




始



大正十三年


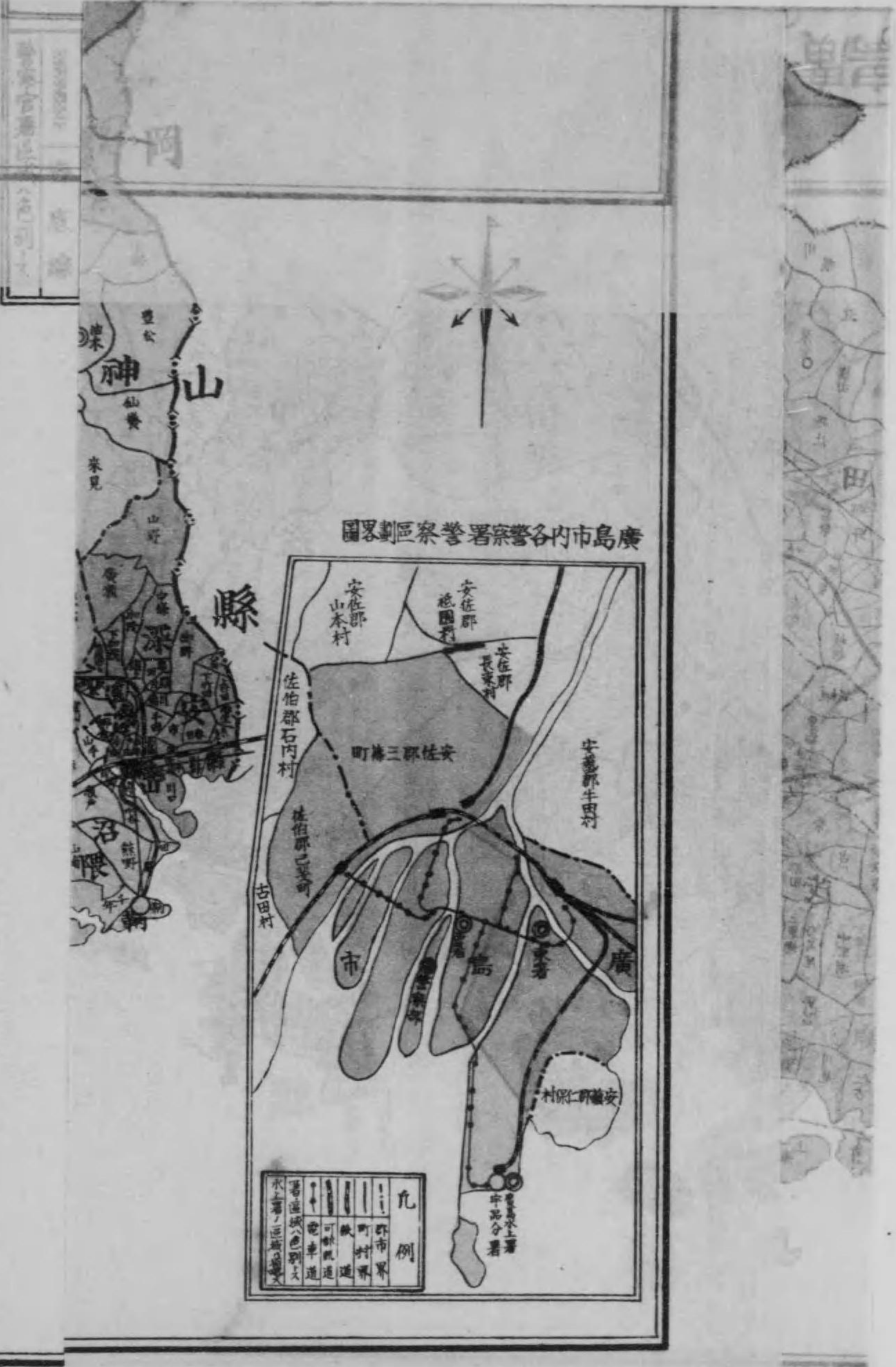
廣島縣統計書

第四編

警察

---

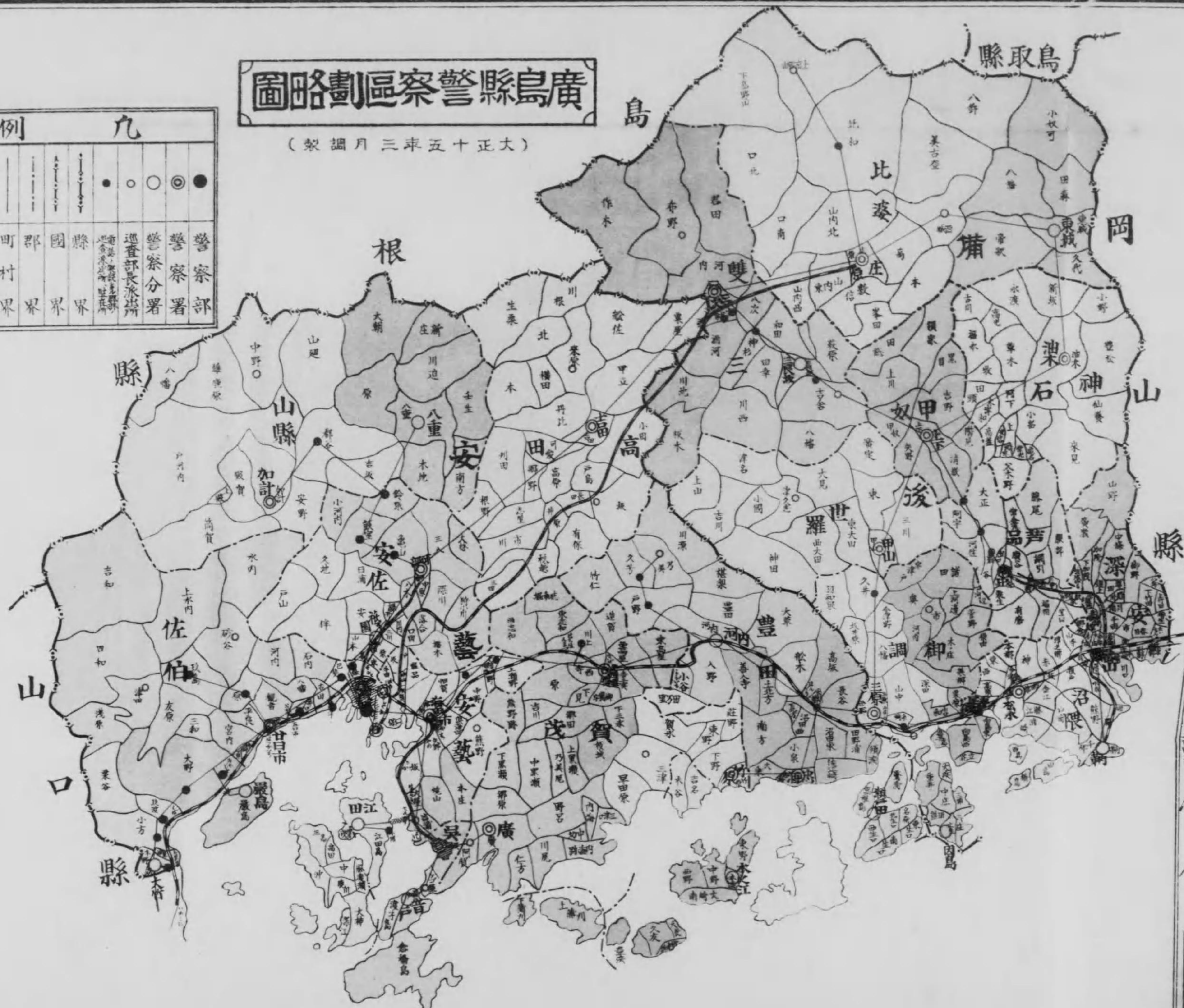
廣島縣



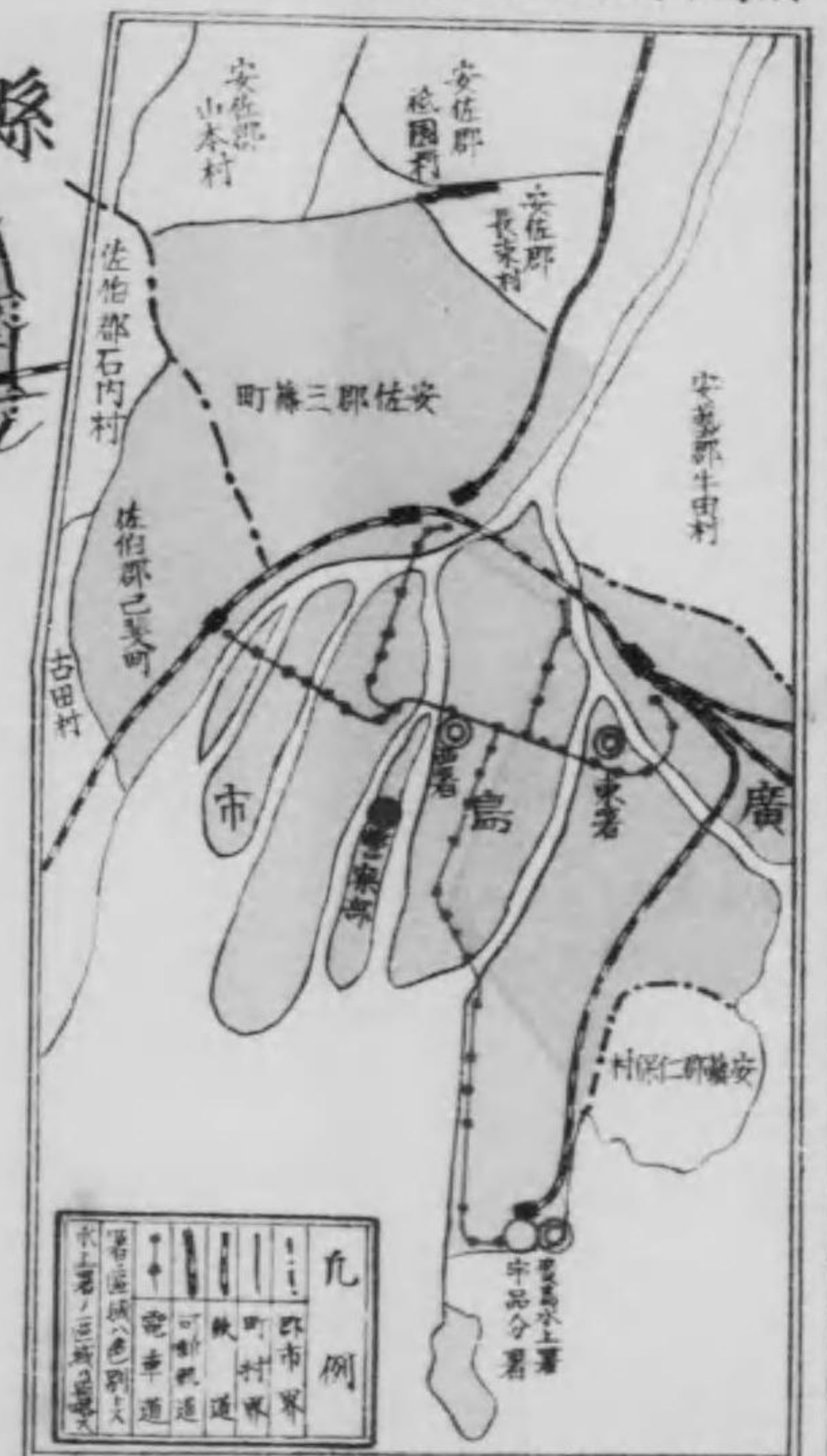
# 廣島縣警察區劃略圖

(大正十五年三月調製)

例		凡	
警察官署區域(色別)		●	○
海底線	——	○	○
電話線路	——	○	○
町村界	——	○	○
郡界	——	○	○
國界	——	○	○
縣界	——	○	○
警察部	○	○	○
警察分署	○	○	○
巡查部長派所	○	○	○
巡查部長派所	○	○	○



廣島縣各警察署警察區劃略圖





# 廣島縣統計書

## 凡例

1. 本縣統計書ハ第一編(土地、戶口、財政、其ノ他)第二編(學事)第三編(勸業)第四編(警察)第五編(衛生)ノ各編ニ分チ之ヲ編纂ス本編ハ其ノ第四編トス
1. 本書各表名ノ下何年ト書スルハ其ノ曆年間ノ事實、何年度ト書スルハ會計年度ニ係ルモノ又何年何月何日ト書スルハ其ノ日ノ現在數ナリ
1. 數位ハ千、圓、貫、里、坪、石位ニハ「」ヲ附シ其ノ端數ハ厘、忽、丁、勺、合位ニ止ムト雖各表中本項ニ據ラサルモノアリ其ノ場合ハ單位ヲ掲載ス
1. 本書各表中記入スヘキ事故ナキ欄ニハ「-」ヲ記シ贅欄ニハ「…」ヲ用ヒ又調査ノ關如セルモノ及不詳又ハ疑ハシキモノニハ「？」ヲ填充ス

大正十五年三月

廣 島 縣

大正  
15. 5. 14  
内交


144-62

廣島縣統計書第四編 (警察) 大正十三年

目次

第一	警察區劃	1	第四三	汽罐汽機使用工場	52
第二	巡查部長派出所位置及受持	2	第四四	瓦斯力使用工場	53
第三	巡查派出所駐在所位置及受持	2	第四五	電氣力使用工場	54
第四	警部補及巡查定員	13	第四六	水力使用工場	55
第五	警察官吏其ノ他配置	14	第四七	工場法適用工場及職工數	56
第六	警察官吏其ノ他俸給別	16	第四八	工場法適用工場警別	56
第七	警察官吏其ノ他勤年數	18	第四九	工場法適用工場ニ於テノ災害調	57
第八	警察官吏年齡別	18	第五〇	事業ノ性質危險又ハ衛生上有害ナル工場數	59
第九	警察官吏其ノ他本籍別	19	第五一	事業ノ性質危險又ハ衛生上有害ナル工場職工數	60
第一〇	巡查志願者	20	第五二	常時十五人以上ノ職工ヲ使用スル工場職工數	60
第一一	採用巡查教育程度	20	第五三	狩獵免狀下付人員	64
第一二	警察賞典	21	第五四	火藥販賣高	65
第一三	警察賞典部署別	22	第五五	銃砲販賣高	66
第一四	巡查轉免退職死亡者調	23	第五六	火藥製造高	66
第一五	巡查懲罰人員	24	第五七	銃砲製造高	66
第一六	警察上死傷セシ人員	25	第五八	海外渡航者及取得金累年比較	66
第一七	警察上死傷セシ人員署別	26	第五九	海外渡航者渡航地別	67
第一八	巡查恩給	27	第六〇	海外渡航者都市別	67
第一九	巡查療治料補助料及吊祭料	27	六一	海外渡航者取得金	68
第二〇	警察共濟組合收支決算	28	六二	興行	69
第二一	警察共濟組合救濟金給與	28	六三	止宿人員	70
第二二	警察共濟組合醫療金給與疾病別	29	六四	止宿外人國籍別	71
第二三	救護	30	六五	行政執行表	72
第二四	救護署別	31	六六	貸座敷娼妓及遊客	74
第二五	棄兒署別累年比較	32	六七	娼妓稼業年數別	74
第二六	自殺者ノ月別及所爲	32	六八	娼妓年齡別	75
第二七	自殺者署別	33	六九	遺失物	75
第二八	自殺者ノ年齡及因由	34	七〇	未成年者喫煙	77
第二九	自殺者ノ因由累年比較	35	七一	未成年者飲酒	78
第三〇	自殺者ノ住所及緣事上ノ關係	36	七二	不良少年少女年齡別	79
三一	災害其ノ他ノ事故ニテ死セシ人員	37	七三	不良少年少女父母有無別	79
三二	災害其ノ他ノ事故ニテ死セシ人員署別	37	七四	不良少年少女保護者生計狀態別	80
三三	被殺害者	38	七五	不良少年少女保護者業態別	80
三四	被殺害者署別	39	七六	不良少年少女業態別	80
三五	火災	39	七七	犯罪件數並檢舉件數及人員	81
三六	火災月別	40	七八	犯罪件數署別	86
三七	火災原因	40	七九	檢舉犯罪人員署別	94
三八	火災署別	41	八〇	犯罪件數累年比較	102
三九	消防組數及人員	42	八一	檢舉犯罪人累年比較	108
四〇	消防建物及器具	43	八二	犯罪釋放處分者	114
四一	警察取締營業者及場所	44			
四二	警察取締營業者及場所署別	45			

警察課



第八三 微罪釋放處分者署別 ..... 115

第八四 盜難月別 ..... 116

第八五 盜難詐欺恐喝及偽造變造ノ通貨漏出 ..... 116

第八六 強盜被害額及發見額 ..... 118

第八七 竊盜被害額及發見額 ..... 120

第八八 詐欺恐喝被害額及發見額 ..... 122

第八九 橫領被害額及發見額 ..... 124

第九〇 警察犯處罰令違反即決處分 ..... 126

第九一 縣令違反即決處分 ..... 131

第九二 諸法令違反即決處分 ..... 135

第九三 即決處分人員署別 ..... 136

第九四 即決處分人員刑名別 ..... 137

第九五 刑ノ執行猶豫者 ..... 139

第九六 刑ノ執行猶豫者署別 ..... 139

第九七 刑ノ執行猶豫者累年比較 ..... 140

第九八 假出獄及假出場者 ..... 141

第九九 假出獄及假出場者署別 ..... 141

第一〇〇 假出獄及假出場者累年比較 ..... 142

第一〇一 文書取扱 ..... 143

第一〇二 新聞紙雜誌 ..... 145

第一〇三 警察費及警察廳舎建築修繕費 ..... 150

附 錄

警察事務沿革 ..... 153

第一 警 察 區 劃

大正十三年十二月三十一日

部所署別	所在地	距離		巡査部長派出所	巡査派出所	巡査駐在所	所轄							
		警務部へ	警察署へ				都市名	市數	町數	村數	現住戶數	現住人口		
警察部	廣島市水主町	.....	.....	.....	.....	.....	.....	.....	.....	.....	.....	.....	.....	.....
警察官教習所	同市同町	.....	.....	.....	.....	.....	.....	.....	.....	.....	.....	.....	.....	.....
東警察署	同市京橋町	31	.....	.....	10	2	廣島市	1	.....	.....	.....	18,220	70,606	
字品分署	同市字品町	1.10	1.18	.....	3	.....	廣島市	1	.....	.....	.....	2,369	9,738	
西警察署	同市大手町一丁目	11	.....	.....	15	2	廣島市	1	.....	.....	.....	23,912	107,271	
吳警察署	吳市藏本通三丁目	6.34	.....	1	18	5	安藝郡	1	1	3	31,646	130,008		
音戸分署	安藝郡音戸町	10.50	4.00	1	.....	10	安藝郡	.....	2	2	8,909	39,531		
江田分署	同郡江田島村	12.00	3.00	.....	.....	13	安藝郡	.....	.....	10	8,593	43,769		
海田市警察署	同郡海田市町	2.18	.....	1	.....	19	安藝郡	.....	3	13	12,879	58,166		
廿日市警察署	同郡廿日市町	3.17	.....	2	.....	22	安藝郡	.....	3	19	11,546	52,293		
大竹分署	同郡大竹町	9.03	6.01	.....	.....	5	安藝郡	.....	2	4	3,276	16,046		
嚴島分署	同郡嚴島町	6.15	3.00	.....	1	2	同郡	.....	1	1	2,108	10,480		
竹原警察署	同郡竹原町	15.00	2.00	1	.....	10	賀茂郡	.....	2	8	6,216	33,279		
廣警察署	同郡廣村	8.19	.....	1	1	15	賀茂郡	.....	5	10	14,321	63,910		
西條警察署	同郡西條町	9.02	.....	.....	.....	18	賀茂郡	.....	1	18	8,379	37,581		
忠海警察署	同郡忠海町	17.28	.....	1	.....	12	賀茂郡	.....	2	13	6,919	33,355		
河内分署	同郡河内町	13.29	6.21	1	.....	12	同郡	.....	1	11	6,137	32,367		
瀨戸分署	同郡瀨戸町	35.50	5.50	.....	.....	5	同郡	.....	1	7	3,258	15,074		
木江分署	同郡木江町	35.50	8.00	1	.....	8	同郡	.....	2	7	6,667	32,718		
可部警察署	同郡可部町	4.09	.....	.....	.....	13	安佐郡	.....	1	13	6,862	31,244		
祇園警察署	同郡祇園村	1.17	.....	.....	.....	12	同郡	.....	.....	12	6,295	28,868		
吉田警察署	高田郡吉田町	11.10	.....	2	.....	25	高田郡	.....	1	25	13,325	61,735		
加計警察署	同郡加計町	14.18	.....	1	.....	16	高田郡	.....	1	11	7,729	34,013		
八重分署	同郡八重町	12.16	9.12	.....	.....	10	同郡	.....	2	6	4,700	22,019		
尾道警察署	尾道市土堂町	22.10	.....	1	3	19	尾道市	1	1	16	19,168	92,745		
因島分署	御調郡土生町	54.00	12.72	.....	.....	4	御調郡	.....	2	5	5,910	28,309		
三原警察署	同郡三原町	18.30	.....	1	1	7	同郡	.....	2	8	6,940	33,698		
松永警察署	沼隈郡松永町	24.28	.....	.....	.....	13	沼隈郡	.....	1	20	10,065	50,930		
輛分署	同郡輛町	30.00	5.08	.....	.....	9	同郡	.....	1	8	7,517	37,746		
福山警察署	福山市築切町	37.15	.....	1	5	18	福山市	1	.....	31	18,450	92,049		
府中警察署	同郡府中町	29.08	.....	1	.....	17	同郡	.....	3	17	12,280	64,458		
油木警察署	神石郡油木町	37.00	.....	.....	.....	13	神石郡	.....	1	22	5,412	28,598		
東城警察署	同郡東城町	31.19	.....	.....	.....	7	同郡	.....	1	5	3,127	15,109		
西城警察署	同郡西城町	28.10	6.13	.....	.....	3	同郡	.....	1	2	1,886	9,534		
庄原警察署	同郡庄原町	23.21	.....	1	.....	17	同郡	.....	1	12	8,131	38,642		
三次警察署	同郡三次町	16.26	.....	1	.....	16	同郡	.....	2	8	7,965	38,696		
三良坂分署	同郡三良坂町	19.30	3.11	1	.....	10	同郡	.....	2	6	4,839	23,286		
上下警察署	甲奴郡上下町	25.04	.....	.....	.....	9	甲奴郡	.....	1	8	3,701	17,963		
甲山警察署	世羅郡甲山町	20.29	.....	1	.....	14	世羅郡	.....	1	12	7,510	37,234		
廣島水上警察署	廣島市宇品町	1.10	.....	.....	4	.....	廣島市	.....	.....	.....	.....	.....	.....	
尾道水上警察署	尾道市土堂町	48.50	.....	.....	1	.....	尾道市	.....	.....	.....	.....	.....	.....	
合 計	警察署26分署13	.....	.....	21	62	412	市4郡16	4	53	375	335,167	1,573,169		
大正十二年	警察署26分署13	.....	.....	24	62	414	市4郡16	4	50	378	332,267	1,566,694		
同十一年	警察署26分署13	.....	.....	24	60	418	市4郡16	4	49	379	329,628	1,557,003		
同十年	警察署26分署13	.....	.....	21	59	418	市4郡16	4	46	382	325,732	1,540,894		
同九年	警察署26分署13	.....	.....	21	58	417	市4郡16	4	44	384	325,317	1,564,701		

第二 巡查部長派出所位置及受持 大正十三年十二月三十一日

Table with columns: 署名, 派出所名, 所在地, 所屬署~距離, 定員, 受持 (町數, 村數, 現住戶數, 現住人口). Rows include 吳音戶分署, 竹原署, 吉田署, 福府庄三良坂分署, 甲山署.

第三 巡查駐在所位置及受持 大正十三年十二月三十一日

Table with columns: 署名, 派出所駐在所名, 所在地, 所屬署~距離, 受持巡査定員, 受持 (町數, 村數, 現住戶數, 現住人口). Rows include 東署, 字品分署, 大手町一丁目派出所, 平野橋町, 鷹野水主町.

第三 巡查駐在所位置及受持 (續)

Table with columns: 署名, 派出所駐在所名, 所在地, 所屬署~距離, 受持巡査定員, 受持 (町數, 村數, 現住戶數, 現住人口). Rows include 西署, 吳署, 音戶分署.



第三 巡查派出所位置及受持 (續)

署名	派出所名	所在地	所屬署 ~距離	受持巡 査定員	受持				
					町數	村數	現住戶數	現在人口	
江田分署	署所在地	安藝郡江田島村字木浦	里丁	1	—	1	684	3,264	
	小切津飛梯	用串同	1.20	1	—	1	753	3,658	
	久波	同	1.20	1	—	1	535	2,633	
	同	同	1.22	1	—	1	382	2,154	
	同	同	1.20	1	—	1	840	3,883	
	同	同	1.32	1	—	1	575	3,137	
	同	同	2.10	1	—	1	521	2,417	
	同	同	2.10	1	—	1	859	5,093	
	同	同	2.22	1	—	1	463	2,177	
	同	同	海里3.00	22	—	1	544	2,640	
	同	同	同	3.00	1	—	1	549	2,591
	同	同	同	3.00	1	—	1	454	2,391
	同	同	同	同	1	—	1	634	3,481
同	同	同	同	1	—	1	800	4,241	
計	派出所	駐在所	13	14	10	8,593	43,769		
海田市署	署所在地	安藝郡海田市町	—	2	1	890	3,283		
	奥海田	同	1.18	1	—	1	571	2,793	
	同	同	1.12	1	—	1	252	1,258	
	同	同	1.20	1	—	1	682	3,518	
	同	同	2.10	1	—	1	310	1,409	
	同	同	2.31	1	—	1	254	1,240	
	同	同	3.15	1	—	1	798	3,998	
	同	同	3.00	1	—	1	630	3,042	
	同	同	35	1	—	1	706	3,137	
	同	同	33	1	—	1	540	3,473	
	同	同	2.00	1	—	1	1,024	4,651	
	同	同	2.10	1	—	1	680	2,062	
	同	同	1.30	1	—	1	555	2,803	
同	同	1.17	1	—	1	769	3,352		
同	同	1.10	1	—	1	642	2,660		
同	同	1.00	1	—	1	634	2,735		
同	同	15	1	—	1	666	3,074		
同	同	1.08	1	—	1	818	3,983		
同	同	1.28	1	—	3	674	3,023		
同	同	2.25	1	—	2	784	3,670		
計	派出所	駐在所	19	21	13	12,879	58,166		
廿日市署	署所在地	佐伯郡廿日市町天神町	—	2	1	837	3,580		
	宮地	同	1.17	1	—	1	513	2,203	
	同	同	1.17	1	—	1	545	2,483	
	同	同	19	1	—	1	545	2,456	
	同	同	24	1	—	1	352	1,377	
	同	同	21	1	—	1	405	2,128	
	同	同	1.20	1	—	1	272	1,216	
	同	同	2.00	1	—	1	902	4,462	
	同	同	2.15	1	—	1	462	2,203	
	同	同	3.01	1	—	1	402	1,728	
	同	同	1.20	1	—	1	524	2,308	
	同	同	2.15	1	—	1	400	1,636	
	同	同	3.10	1	—	1	694	3,013	
同	同	6.19	1	—	1	561	2,677		

第三 巡查派出所位置及受持 (續)

署名	派出所名	所在地	所屬署 ~距離	受持巡 査定員	受持					
					町數	村數	現住戶數	現在人口		
大竹分署	署所在地	同	里丁	1	—	3	450	2,029		
	同上	同	6.19	1	—	1	524	2,548		
	同上	同	6.00	1	—	1	518	2,112		
	同上	同	10.01	1	—	1	378	1,684		
	同上	同	6.18	1	—	1	343	1,590		
	同上	同	6.23	1	—	1	441	1,903		
	同上	同	4.19	1	—	2	588	2,272		
	同上	同	3.29	1	—	1	463	2,578		
	同上	同	3.00	1	—	1	427	2,309		
	同上	同	1.04	1	—	1	427	2,309		
	計	派出所	駐在所	22	24	3	19	11,546	52,293	
	大竹分署	署所在地	佐伯郡大竹町字大竹	—	2	1	1,028	5,105		
		大小	同	9	1	1	354	1,868		
同		同	1.01	1	1	604	3,020			
同		同	1.26	1	1	635	2,891			
同		同	4.00	1	1	252	1,039			
同		同	35	1	1	403	2,123			
計		派出所	駐在所	5	7	2	4	3,276	16,046	
最島分署		署所在地	佐伯郡最島町	—	2	1	804	3,925		
		大野村	同	25	2	1	154	697		
		同	同	1.28	1	1	581	3,185		
		同	同	1.34	1	1	569	2,673		
		計	派出所	駐在所	2	6	1	1	2,108	10,480
		竹原署	署所在地	賀茂郡竹原町	—	3	1	1,694	7,334	
	吉木		同	1.18	1	1	678	4,868		
	同		同	3.00	1	1	401	2,156		
	同		同	3.25	1	1	538	2,607		
	同		同	4.10	1	1	406	2,178		
	同		同	4.23	1	1	726	4,057		
	同		同	3.05	1	1	365	1,900		
	同		同	3.07	1	1	170	922		
同	同		1.35	1	1	455	2,517			
同	同		1.00	1	1	342	2,149			
同	同		27	1	1	441	2,582			
計	派出所		駐在所	10	13	2	8	6,216	33,279	
廣署	署所在地		賀茂郡廣村中新開	—	4	1	2,429	10,671		
	長阿	同	26	1	1	983	4,307			
	同	同	26	4	1	2,426	11,250			
	同	同	2.06	1	1	486	2,087			
	同	同	3.13	1	1	426	1,978			
	同	同	3.16	1	1	620	2,908			
	同	同	4.12	1	1	318	1,398			
	同	同	5.13	1	1	341	1,581			
	同	同	5.01	1	1	610	2,761			
	同	同	4.16	1	1	564	2,388			
	同	同	3.11	1	1	635	2,930			
	同	同	2.10	1	1	962	4,323			

第三 巡查派出所位置及受持 (續)

Table with columns: 署名, 派出所名, 所在地, 所屬署~距離, 受持巡查定員, 町數, 村數, 現住戶數, 現住人口. Includes entries for 西條署 and 忠海署.

第三 巡查派出所位置及受持 (續)

Table with columns: 署名, 派出所名, 所在地, 所屬署~距離, 受持巡查定員, 町數, 村數, 現住戶數, 現住人口. Includes entries for 河内分署, 瀬戸田分署, 木ノ江分署, 可部署, and 磯岡署.

第三 巡查 派出所 位置及受持 (續)

署名	派出所 駐在所 名	所在地	所屬署 ~距離	受持巡 査定員	受持				
					町數	村數	現住戶數	現住人口	
久戸上下	地山伴 駐在所	安佐郡久地村	4.10	1	1	616	2,976		
		同 同 同	4.09	1	1	593	2,744		
		同 同 同	2.12	1	1	414	1,859		
		同 同 同	2.00	1	1	427	1,984		
		計 派出所	駐在所 12	.....	13	12	6,295	28,868	
		可郷刈根志	愛野田野屋 駐在所	高田郡吉田町	.....	2	1	795	3,365
				同 同 同	1.00	1	1	589	2,618
				同 同 同	2.00	1	1	415	1,776
				同 同 同	2.24	1	1	604	2,777
				同 同 同	4.00	1	1	513	2,378
				同 同 同	4.18	1	1	527	2,395
				秋三井有坂	越田原保 同	同 同 同	4.00	1	2
同 同 同	6.18					1	1	573	2,861
同 同 同	3.00					1	2	727	3,388
同 同 同	3.01					1	1	395	1,982
同 同 同	2.00					1	1	682	3,507
戸小高甲深	島原立瀨 同					同 同 同	1.18	1	1
		同 同 同	1.19	1	1	460	2,114		
		同 同 同	2.00	1	1	429	2,209		
		同 同 同	1.20	1	1	370	1,728		
		同 同 同	2.20	1	1	351	1,679		
		粟川佐舟來	屋根部木原 同	同 同 同	5.00	1	1	553	2,742
				同 同 同	7.00	1	1	384	2,161
				同 同 同	4.20	1	1	513	2,634
				同 同 同	5.30	1	1	413	2,090
				同 同 同	3.00	1	1	538	2,430
				北横丹生高	村田比桑原 同	同 同 同	4.20	1	1
		同 同 同	3.00			1	2	710	3,180
同 同 同	1.18	1	1			563	2,408		
同 同 同	5.19	1	1			434	1,918		
同 同 同	1.00	1	1			368	1,624		
計 派出所	駐在所 25	.....	27			25	13,325	61,969	
光澄吉都戸	石合坂見谷 駐在所	山縣郡加計町	.....	2	1	845	3,954		
		同 同 同	2.00	1	1	453	2,098		
		同 同 同	3.12	1	1	501	2,545		
		同 同 同	4.31	1	1	473	2,162		
		同 同 同	4.28	1	2	419	1,557		
		同 同 同	3.00	1	2	584	2,660		
		平山小利鹿	見谷廻田原 同	同 同 同	3.18	1	3	347	1,352
				同 同 同	6.18	1	1	282	1,263
				同 同 同	7.25	1	1	231	901
				同 同 同	9.10	1	1	259	1,101
				同 同 同	8.24	1	1	296	1,154
				八松寺本筒	幡原領郷賀 同	同 同 同	10.04	1	1
同 同 同	3.18	1	1			355	1,622		
同 同 同	2.00	1	2			427	1,687		
同 同 同	3.16	1	1			728	3,415		
同 同 同	3.15	1	2			637	2,967		
計 派出所	駐在所 16	.....	18			11	7,729	34,013	
有本	間地 駐在所	山縣郡八重町字有田	.....	2	1	625	3,060		
		同 同 同	2.00	1	1	359	1,706		
計 派出所	駐在所 1	.....	1	1	413	1,897			

第三 巡查 派出所 位置及受持 (續)

署名	派出所 駐在所 名	所在地	所屬署 ~距離	受持巡 査定員	受持						
					町數	村數	現住戶數	現住人口			
八重分署	南壬藏川原 駐在所	山縣郡南方村字木次	1.31	1	1	384	2,036				
		同 同 同	18	1	1	604	3,012				
		同 同 同	1.00	1	1	209	852				
		同 同 同	2.00	1	1	289	1,238				
		同 同 同	3.05	1	1	487	2,234				
		新大茂	庄朝津 同	同 同 同	3.09	1	1	502	2,126		
				同 同 同	4.11	1	1	529	2,437		
				同 同 同	5.00	1	1	299	1,421		
				計 派出所	駐在所 10	.....	12	2	6	4,700	22,019
				久十東吉栗	保日所和原 同	尾道市市東吉栗	15	6	1	2,511	9,653
						同 同 同	10	6	1	2,154	8,493
		同 同 同	5			6	1	2,191	7,738		
同 同 同	1.10	1	1			1,040	5,403				
同 同 同	1.07	1	1			1,056	5,492				
美原木木管	郷田梨田野 同	同 同 同	2.10			1	1	937	6,378		
		同 同 同	3.16	1	1	530	3,360				
		同 同 同	2.30	1	1	457	2,739				
		同 同 同	3.02	1	1	460	2,826				
		同 同 同	4.22	1	1	474	2,742				
		上川邊津	同 同 同	同 同 同	5.08	1	1	608	3,163		
				同 同 同	4.30	1	1	507	2,693		
				同 同 同	5.24	1	1	457	2,363		
				同 同 同	5.30	1	1	310	1,683		
				同 同 同	6.22	1	1	381	1,783		
				諸集津矢岩	同 同 同	同 同 同	6.08	1	1	447	2,705
		同 同 同	26			1	1	781	4,030		
同 同 同	31	1	1			838	4,617				
同 同 同	31	1	1			943	4,716				
同 同 同	1.03	1	1			559	2,855				
彦新	同 同 同	同 同 同	30			1	2	802	4,116		
		同 同 同	15			1	1	725	3,197		
		計 派出所	駐在所 19			.....	37	7	16	19,168	92,745
		三中重山	庄井熊 同			御調郡土生町	.....	5	1	1,988	8,464
						同 同 同	19	1	1	1,130	5,164
						同 同 同	1.11	1	1	848	4,326
同 同 同	2.11					1	2	1,247	6,155		
同 同 同	21			1	1	697	4,200				
計 派出所	駐在所 4			.....	9	2	5	5,910	28,309		
糸西八坂羽	同 同 同	御調郡三原町	.....	4	1	2,603	11,736				
		同 同 同	26	2	1	1,190	6,866				
		同 同 同	12	1	1	310	1,383				
		同 同 同	2.11	1	1	418	1,960				
		同 同 同	4.00	1	1	349	1,560				
		同 同 同	4.30	1	1	614	2,957				
		久今山	同 同 同	同 同 同	5.20	1	1	593	2,772		
				同 同 同	4.16	1	1	322	1,689		
				同 同 同	1.10	1	2	541	2,775		
				計 派出所	駐在所 7	.....	13	2	8	6,940	33,638
				今津	同 同 同	沼隈郡松永町	.....	2	1	1,265	6,623
						同 同 同	18	1	1	930	4,380

第三 巡查駐在所位置及受持 (續)

署名	派出所 駐在所名	所在地	所屬署 ~距離	受持巡 査定員	受持			
					町數	村數	現住戶數	現住人口
松永署	須賀 駐在所 坂之 同 山草柳 同 江津 同 浦崎 同 百島 同 計 派出所	沼限郡高須村	1.29	1	2	875	3,150	
		沼限郡高須村	1.09	1	2	830	4,677	
		沼限郡高須村	30	1	1	800	4,155	
		沼限郡高須村	1.26	1	1	495	2,748	
		沼限郡高須村	2.15	1	*1	626	3,322	
		沼限郡山草柳村	3.04	1	2	534	2,676	
		沼限郡山草柳村	3.09	1	*1	603	3,343	
		沼限郡山草柳村	19	1	1	527	2,567	
		沼限郡山草柳村	1.09	1	1	527	2,892	
		沼限郡山草柳村	2.02	1	1	696	3,577	
		沼限郡浦崎村	2.07	1	1	913	4,870	
		沼限郡百島村	2.08	1	1	444	1,950	
		計 派出所	13	15	20	10,065	50,930	
福山署	須賀 駐在所 坂之 同 山草柳 同 江津 同 浦崎 同 百島 同 計 派出所	沼限郡高須村	1.17	1	1	428	2,318	
		沼限郡高須村	2.01	1	1	901	4,910	
		沼限郡高須村	2.14	1	1	672	3,334	
		沼限郡高須村	3.00	1	*	496	2,704	
		沼限郡高須村	2.17	1	*	685	3,541	
		沼限郡高須村	2.07	1	*	680	3,493	
		沼限郡高須村	2.05	1	1	838	3,586	
		沼限郡高須村	2.70	1	1	838	3,586	
		沼限郡高須村	2.09	1	1	607	3,042	
		沼限郡高須村	3.34	1	1	607	3,042	
		沼限郡高須村	3.59	1	1	185	1,081	
		計 派出所	9	12	8	7,517	37,746	
		東城署	須賀 駐在所 坂之 同 山草柳 同 江津 同 浦崎 同 百島 同 計 派出所	沼限郡高須村	10	4	9	1,077
沼限郡高須村	5			6	8	1,524	7,461	
沼限郡高須村	3			6	17	1,659	7,293	
沼限郡高須村	8			6	15	1,435	6,118	
沼限郡高須村	14			6	8	1,524	6,417	
沼限郡高須村	13			1	2	509	2,754	
沼限郡高須村	30			1	1	791	4,211	
沼限郡高須村	23			1	2	689	3,406	
沼限郡高須村	1.19			1	2	710	3,999	
沼限郡高須村	2.16			1	1	665	3,474	
沼限郡高須村	2.00			1	*1	563	3,026	
沼限郡高須村	1.10			1	*1	516	2,842	
沼限郡高須村	1.13			1	1	591	3,072	
沼限郡高須村	2.00	1	4	582	3,059			
沼限郡高須村	2.20	1	2	705	3,873			
沼限郡高須村	2.02	1	2	942	4,598			
沼限郡高須村	3.20	1	3	533	3,099			
沼限郡高須村	3.00	1	1	708	4,663			
沼限郡高須村	3.27	1	1	687	3,539			
沼限郡高須村	3.01	1	2	591	3,292			
沼限郡高須村	3.09	1	*	471	2,695			
沼限郡高須村	6.00	1	*	391	2,476			
沼限郡高須村	6.25	1	1	585	3,200			
計 派出所	5	46	58	31	18,450	92,049		

第三 巡查駐在所位置及受持 (續)

署名	派出所 駐在所名	所在地	所屬署 ~距離	受持巡 査定員	受持					
					町數	村數	現住戶數	現住人口		
府中署	須賀 駐在所 坂之 同 山草柳 同 江津 同 浦崎 同 百島 同 計 派出所	蘆品郡府中町	11	4	*1	1	2,360	9,229		
		蘆品郡府中町	2.20	1	1	781	5,116			
		蘆品郡府中町	3.03	1	1	331	1,761			
		蘆品郡府中町	3.17	1	2	660	3,655			
		蘆品郡府中町	1.29	1	1	217	1,492			
		蘆品郡府中町	1.23	1	1	712	3,943			
		蘆品郡府中町	3.02	1	1	843	4,228			
		蘆品郡府中町	1.22	1	*1	631	3,407			
		蘆品郡府中町	1.02	1	*1	456	2,237			
		蘆品郡府中町	30	1	*1	590	3,201			
		蘆品郡府中町	11	1	1	588	3,269			
		蘆品郡府中町	32	1	*1	696	3,566			
		蘆品郡府中町	2.00	1	1	552	3,322			
蘆品郡府中町	2.08	1	1	749	3,998					
蘆品郡府中町	2.36	1	1	584	3,687					
蘆品郡府中町	2.36	1	1	544	3,139					
蘆品郡府中町	2.24	1	1	563	3,121					
蘆品郡府中町	2.10	1	*2	423	2,094					
計 派出所	17	21	3	17	12,280	64,458				
油木署	須賀 駐在所 坂之 同 山草柳 同 江津 同 浦崎 同 百島 同 計 派出所	神石郡油木町	1.00	1	*1	1	491	2,174		
		神石郡油木町	2.00	1	*1	352	1,792			
		神石郡油木町	3.18	1	1	369	2,057			
		神石郡油木町	2.10	1	1	334	1,806			
		神石郡油木町	3.25	1	1	350	2,043			
		神石郡油木町	3.25	1	1	448	2,597			
		神石郡油木町	3.09	1	4	516	2,527			
		神石郡油木町	4.18	1	4	475	2,395			
		神石郡油木町	4.00	1	3	271	1,327			
		神石郡油木町	3.18	1	2	284	1,534			
		神石郡油木町	4.00	1	3	593	3,471			
		神石郡油木町	3.18	1	1	433	2,106			
		神石郡油木町	2.20	1	1	304	1,808			
神石郡油木町	3.15	1	1	192	961					
計 派出所	13	14	1	22	5,412	28,598				
西城分署	須賀 駐在所 坂之 同 山草柳 同 江津 同 浦崎 同 百島 同 計 派出所	比婆郡東城町	6	2	*1	1	528	2,002		
		比婆郡東城町	1.16	1	1	465	2,310			
		比婆郡東城町	4.19	1	1	362	1,693			
		比婆郡東城町	4.19	1	*1	335	1,575			
		比婆郡東城町	2.25	1	1	305	1,455			
		比婆郡東城町	2.25	1	1	510	2,825			
		比婆郡東城町	3.18	1	1	380	1,956			
		比婆郡東城町	1.09	1	1	242	1,293			
		計 派出所	7	9	1	5	3,127	15,109		
		西城分署	須賀 駐在所 坂之 同 山草柳 同 江津 同 浦崎 同 百島 同 計 派出所	比婆郡西城町	19	4	*1	1	440	1,778
				比婆郡西城町	1.26	1	*1	1	519	2,852
				比婆郡西城町	5.29	1	*1	1	555	3,073
				比婆郡西城町	5.29	1	*1	1	372	1,831
計 派出所	3			4	1	2	1,886	9,534		
西城分署	須賀 駐在所 坂之 同 山草柳 同 江津 同 浦崎 同 百島 同 計 派出所			比婆郡庄原町	1.09	4	*1	1	1,372	6,039

第三 巡查 派出所 位置及受持 (續)

Table with columns: 署名, 派出所 駐在所 名, 所在地, 所屬署 ~ 距離, 受持巡査定員, 町數, 村數, 現住戸數, 現住人口. Includes sub-sections for 庄原署, 三次署, and 三良坂分署.

第三 巡查 派出所 位置及受持 (續)

Table with columns: 署名, 派出所 駐在所 名, 所在地, 所屬署 ~ 距離, 受持巡査定員, 町數, 村數, 現住戸數, 現住人口. Includes sub-sections for 上下署, 甲山署, 廣島水上署, and 尾道水上署.

備考 \*印ハ一町村ノ複数受持ヲ示ス

第四 警部補及巡查定員

大正十三年十二月三十一日

Table with columns: 部所署別, 警部補, 巡查部長, 巡査 (内勤, 所在地受持, 水上受持, 派出所駐在所, 特務, 刑事), 計, 定員一人ニ對スル (戸數, 人口).

第四 警部補及巡查定員 (續)

Table with columns: 部所署別, 警部補, 巡查部長, 內勤, 外勤 (所在地, 水上受持, 派出所, 駐在所), 特務, 刑事, 計 (戸數, 人口). Rows include various police divisions like 竹原, 廣西, 河内, etc.

第五 警察官吏其他配置 大正十三年十二月三十一日

Table with columns: 部課所別, 警部補, 警視, 技師, 警部, 技師及技術員, 警部補, 巡查部長, 巡查, 衛生主事, 防疫監吏, 警察通譯, 書記, 電話通車手, 計. Rows include 警部, 警視, 技師, etc.

備考 \*印ハ巡查教習生ヲ示ス

第五 警部補及巡查定員 (續)

Table with columns: 署別, 警視, 警部, 警部補, 巡查部長, 巡查, 請願巡查, 衛生技師, 船長, 機關長, 電話通信手, 計. Rows include 東字, 西字, 音, 江田, 田, 加計, etc.

第六 警察官吏其ノ他俸給別 大正十三年十二月三十一日

階級		人員	階級	人員			
警察部長	高等官三等 年俸 三千四百圓	1		1			
事務官	高等官七等 年俸 千八百圓	1		1			
警視	高等官七等 年俸 千八百圓	1	判任官四等	月俸 五十圓	1		
	高等官七等 年俸 千四百圓	1		月俸 二十圓	1		
	高等官八等 年俸 千四百圓	1		月俸 九十圓	1		
	高等官八等 年俸 千三百圓	3		月俸 二十圓	1		
	計	6		月俸 九十圓	1		
技師	高等官四等 年俸 二千七百圓	1	技手及技術員	月俸 百三十五圓	1		
	高等官五等 年俸 六十圓	1		衛生技師 (列任官待遇)	月俸 八十五圓	1	
	高等官五等 衛生技師 年俸 二千七百圓	1		衛生技手 (列任官待遇)	月俸 七十五圓	1	
	高等官六等	屬月俸 七十圓		1	衛生技手 (列任官待遇)	月俸 七十圓	4
		機關技師 年俸 千圓		1	衛生技手 (列任官待遇)	月俸 六十五圓	3
	高等官七等	年俸 千四百圓		1	衛生技手 (列任官待遇)	月俸 六十圓	4
		年俸 三十圓		1	衛生技手 (列任官待遇)	月俸 五十五圓	2
		衛生技師 年俸 二千二百圓		1	衛生技手 (列任官待遇)	月俸 五十圓	2
	電氣技師 年俸 千八百圓	1		防疫醫 (列任官待遇)	月俸 百三十五圓	1	
	計	6		電話技手	月俸 八十五圓	1	
衛生技師	高等官六等待遇 年俸 二千圓	1	衛生技手	月俸 七十五圓	1		
	高等官七等待遇 年俸 二千圓	1	衛生助手	月俸 五十圓	1		
	高等官八等待遇 年俸 千四百圓	1	計	31			
電氣技師 年俸 千二百圓	1	船長	月俸 八十五圓	1			
計	4	船長	月俸 八十圓	1			
屬	判任官二等 月俸 八十五圓	1	判任官二等	月俸 八十五圓	1		
	判任官三等 月俸 七十五圓	1	判任官三等	月俸 八十圓	1		
	計	2	機關長	月俸 八十圓	1		
警部	判任官二等 月俸 百圓	6	判任官二等	月俸 八十圓	2		
	判任官二等 月俸 八十五圓	10	警察通譯	月俸 七十圓	2		
	判任官三等	月俸 七十五圓	15	判任官三等	月俸 六十圓	2	
		月俸 七十圓	2	判任官三等	月俸 六十五圓	1	
		月俸 六十五圓	3	判任官三等	月俸 六十圓	1	
		月俸 六十圓	1	計	37		
	計	37	警部補	月俸 六十圓	36		
	警部	判任官三等 月俸 七十五圓	2	警部補	月俸 六十圓	16	
		判任官三等 月俸 六十五圓	1	警部補	月俸 五十五圓	4	
		判任官三等 月俸 六十圓	1	警部補	月俸 五十五圓	2	
計	1	計	62				

第六 警察官吏其ノ他俸給別 (續)

階級		人員	階級	人員	
巡查部長	月俸 六十圓	3	書記	月俸 四十圓	1
	月俸 六十圓	9		計	3
	月俸 六十圓	18		月俸 六十圓	2
	月俸 六十圓	26		月俸 五十九圓	2
	月俸 六十圓	14		月俸 五十七圓	2
	月俸 六十圓	20		月俸 五十二圓	1
	月俸 六十圓	9		月俸 四十九圓	1
	月俸 六十圓	4		月俸 四十七圓	1
	月俸 六十圓	2		月俸 四十二圓	1
	月俸 六十圓	4		月俸 四十圓	1
	月俸 六十圓	2		月俸 三十圓	2
	月俸 六十圓	1		月俸 十八圓	1
	計	121		計	19
	月俸 六十圓	1		月俸 四十二圓	1
	月俸 六十圓	1		月俸 三十三圓	1
月俸 六十圓	14	月俸 三十一圓	1		
月俸 六十圓	56	月俸 三十圓	1		
月俸 六十圓	38	電話通信手	月俸 二十九圓	4	
月俸 六十圓	119	電話通信手	月俸 二十七圓	2	
月俸 六十圓	101	電話通信手	月俸 二十六圓	5	
月俸 六十圓	39	電話通信手	月俸 二十五圓	1	
月俸 六十圓	38	電話通信手	月俸 二十四圓	1	
月俸 六十圓	140	計	20		
月俸 六十圓	182	自動車運轉手	月俸 九十五圓	1	
月俸 六十圓	108	自動車運轉手	月俸 八十五圓	2	
月俸 六十圓	19	計	3		
月俸 六十圓	68	月俸 五十圓	1		
月俸 六十圓	91	月俸 四十五圓	2		
月俸 六十圓	24	月俸 四十圓	2		
月俸 六十圓	35	月俸 三十八圓	1		
計	1,072	月俸 三十五圓	1		
衛生主事補	月俸 五十五圓	1	月俸 三十二圓	1	
衛生主事補	月俸 五十圓	1	月俸 十六圓	1	
計	2	計	10		
防疫監吏	月俸 五十圓	1	總計	1,400	
防疫監吏	月俸 四十五圓	1			

第七 警察官吏其他勤續年數 大正十三年十二月三十一日

Table with columns for age groups (e.g., 滿上年, 未上年) and job categories (e.g., 警務部長, 警視, 技師). Total count is 1,400.

第八 警察官吏年齡別 大正十三年十二月三十一日

Table with columns for age ranges (e.g., 二十歲以上廿五歲未滿) and job categories. Total count is 1,298.

第九 警察官吏其他本籍別 大正十三年十二月三十一日

Table with columns for prefectures (e.g., 廣山, 高松, 大宮) and job categories. Total count is 1,400.

巡查縣內郡市細別

Table with columns for cities and prefectures (e.g., 廣島市, 山縣郡, 沼隈郡) and their respective counts. Total count is 1,044.



第一〇 巡查志願者

年別	採用				不採用					志願取消	合計
	新ニ 出向	他府縣 出身	前職者	計	學術	体格	身元	其ノ他	計		
大正十三年	185	2	23	210	702	28	80	17	827	13	1,050
同十二年	101	1	18	122	559	22	51	12	644	5	771
同十一年	149	2	17	168	397	22	91	18	528	14	710
同十年	153	1	21	175	611	21	105	30	767	11	953
同九年	181	-	15	196	320	20	80	36	456	27	679
同八年	268	10	51	329	265	6	44	50	365	25	719
同七年	149	1	27	177	99	5	28	21	153	18	348
同六年	134	2	50	186	206	6	42	12	266	16	468
同五年	119	5	42	166	433	7	98	5	543	17	726
同四年	143	2	39	184	446	8	59	18	531	5	720

第一一 採用巡查教育程度

種別	大正十三年	同十二年	同十一年	同十年	同九年	同八年	同七年	同六年	同五年	同四年
帝國大學卒業者	-	-	-	-	-	-	-	-	-	-
同上在學シタル者	-	-	-	-	-	-	-	-	-	-
私立大學卒業者	2	2	-	-	-	-	-	-	-	-
同上在學シタル者	-	1	-	1	-	1	3	2	-	-
高等學校又ハ專門學校卒業者	-	-	-	-	-	-	-	-	-	-
同上在學シタル者	1	1	-	-	-	-	-	-	-	-
中學校卒業者	15	4	1	3	4	5	3	8	8	8
同上在學シタル者	20	16	16	12	24	24	15	21	30	31
師範學校又ハ實業學校卒業者	13	-	-	1	-	-	1	1	-	2
同上在學シタル者	9	-	4	3	1	8	6	3	-	-
高等小學校卒業者	138	80	126	141	144	241	120	126	100	109
同上在學シタル者	5	10	8	8	15	22	19	15	14	14
尋常小學校卒業者	6	5	10	6	8	28	10	8	12	17
同上在學シタル者	-	-	-	-	-	-	-	-	-	-
普通試驗合格者	-	2	-	-	-	-	-	1	2	3
警部警部補特別任用合格者	1	-	3	-	-	-	-	1	-	-
裁判所書記試驗合格者	-	1	-	-	-	-	-	-	-	-
合計	210	122	168	175	196	329	177	186	166	184

第一二 警察賞與 大正十三年

種別	警部・警部補		巡查		其ノ他警察事務ニ従事スル者		計		人民	
	人員	金額	人員	金額	人員	金額	人員	金額	人員	金額
窃盜犯檢舉	2	2,000	158	238,000	-	-	160	240,000	1	5,000
窃盜詐欺犯檢舉	-	-	25	32,000	-	-	25	32,000	-	-
窃盜横領犯檢舉	-	-	13	14,000	-	-	13	14,000	-	-
窃盜詐欺横領犯檢舉	1	1,000	14	19,000	-	-	15	20,000	-	-
窃盜銃砲火藥取締法違反檢舉	-	-	2	2,000	-	-	2	2,000	-	-
横領犯檢舉	-	-	5	10,000	-	-	5	10,000	-	-
詐欺犯檢舉	1	2,000	40	65,000	-	-	41	67,000	1	2,000
詐欺公務執行妨害犯檢舉	-	-	1	2,000	-	-	1	2,000	-	-
恐喝横領犯檢舉	-	-	2	3,000	-	-	2	3,000	-	-
恐喝收賄犯檢舉	-	-	2	7,000	-	-	2	7,000	-	-
恐喝賄物牙保窃盜犯檢舉	-	-	2	2,000	-	-	2	2,000	-	-
恐喝未遂犯檢舉	-	-	2	2,000	-	-	2	2,000	-	-
文書偽造行使詐欺犯檢舉	1	3,000	14	27,000	-	-	15	30,000	-	-
通貨偽造犯檢舉	-	-	5	11,000	-	-	5	11,000	-	-
強盜犯檢舉	-	-	1	5,000	-	-	1	5,000	-	-
強盜殺人犯檢舉	1	20,000	18	144,000	-	-	19	164,000	1	10,000
強盜傷人犯檢舉	1	3,000	3	16,000	-	-	4	19,000	-	-
強盜強姦傷害犯檢舉	-	-	2	4,000	-	-	2	4,000	-	-
殺人犯檢舉	1	1,000	15	29,000	-	-	16	30,000	-	-
殺人未遂犯檢舉	1	5,000	15	35,000	-	-	16	40,000	2	10,000
傷害犯檢舉	1	1,000	5	7,000	-	-	6	8,000	-	-
傷犯致死犯檢舉	-	-	5	12,000	-	-	5	12,000	-	-
傷害未遂犯檢舉	-	-	1	7,000	-	-	1	7,000	-	-
強姦致死犯檢舉	-	-	2	5,000	-	-	2	5,000	-	-
強姦未遂犯檢舉	-	-	1	2,000	-	-	1	2,000	-	-
破獄逃走犯檢舉	-	-	4	40,000	-	-	4	40,000	-	-
放火犯檢舉	2	3,000	14	32,000	-	-	16	35,000	-	-
放火未遂犯檢舉	-	-	6	10,000	-	-	6	10,000	-	-
家宅侵入窃盜犯檢舉	-	-	8	9,000	-	-	8	9,000	-	-
鐵道營業法違反檢舉	-	-	2	10,000	-	-	2	10,000	-	-
人命救助	1	8,000	6	35,000	-	-	7	43,000	68	246,000
火災防止	-	-	1	3,000	-	-	1	3,000	2	10,000
傳染病豫防	-	-	2	6,000	-	-	2	6,000	7	21,000
合計	13	49,000	369	845,000	-	-	409	894,000	83	304,000
大正十二年	9	23,000	316	622,000	-	-	325	645,000	125	519,000
同十一年	8	16,000	320	865,000	-	-	328	881,000	77	311,000
同十年	12	29,000	379	807,000	-	-	391	836,000	108	1,036,000
同九年	7	16,000	405	1,283,000	-	-	412	1,299,000	58	359,000

備考 \*印ハ賞額ヲ示ス

第一三 警察賞與部署別 大正十三年

部署別	警部・警部補		巡査		其ノ他警察事務ニ従事スル者		計		人民	
	人員	金額	人員	金額	人員	金額	人員	金額	人員	金額
警部	1	3,000	3	4,000	—	—	4	7,000	1	2,000
警部補	2	5,000	49	96,000	—	—	52	101,000	8	23,000
警部補	—	—	7	10,000	—	—	7	10,000	—	—
警部補	—	—	12	15,000	—	—	12	15,000	5	13,000
警部補	1	2,000	92	154,000	—	—	93	156,000	8	31,000
音戸分署	—	—	7	12,000	—	—	7	12,000	—	—
音戸分署	—	—	9	26,000	—	—	9	26,000	6	24,000
音戸分署	1	2,000	18	110,000	—	—	19	130,000	—	—
音戸分署	1	1,000	17	42,000	—	—	18	43,000	1	5,000
音戸分署	—	—	5	7,000	—	—	5	7,000	—	—
巖島分署	1	8,000	5	18,000	—	—	6	26,000	1	11,000
巖島分署	—	—	4	6,000	—	—	4	6,000	1	5,000
巖島分署	—	—	4	12,000	—	—	4	12,000	1	2,000
巖島分署	—	—	2	3,000	—	—	2	3,000	—	—
巖島分署	2	3,000	20	30,000	—	—	22	33,000	7	22,000
河内分署	—	—	3	11,000	—	—	3	11,000	—	—
河内分署	—	—	8	9,000	—	—	8	9,000	3	9,000
河内分署	—	—	2	6,000	—	—	2	6,000	—	—
河内分署	—	—	3	9,000	—	—	3	9,000	1	3,000
吉田分署	1	1,000	12	47,000	—	—	13	48,000	1	5,000
吉田分署	—	—	4	8,000	—	—	4	8,000	4	11,000
吉田分署	—	—	4	7,000	—	—	4	7,000	—	—
吉田分署	—	—	25	40,000	—	—	25	40,000	3	14,000
吉田分署	—	—	6	8,000	—	—	6	8,000	—	—
三原分署	1	1,000	7	15,000	—	—	8	16,000	1	5,000
三原分署	—	—	2	3,000	—	—	2	3,000	9	23,000
三原分署	1	5,000	10	26,000	—	—	11	31,000	2	10,000
三原分署	—	—	20	32,000	—	—	20	32,000	—	—
三原分署	—	—	13	25,000	—	—	13	25,000	1	5,000
油木分署	—	—	1	2,000	—	—	1	2,000	—	—
油木分署	—	—	3	5,000	—	—	3	5,000	—	—
油木分署	—	—	3	25,000	—	—	3	25,000	—	—
油木分署	—	—	3	5,000	—	—	3	5,000	3	9,000
油木分署	—	—	7	8,000	—	—	7	8,000	—	—
三良分署	—	—	—	—	—	—	—	—	—	—
三良分署	—	—	1	3,000	—	—	1	3,000	—	—
三良分署	—	—	2	2,000	—	—	2	2,000	—	—
三良分署	—	—	3	4,000	—	—	3	4,000	15	72,000
三良分署	—	—	—	—	—	—	—	—	—	—
合計	13	49,000	396	845,000	—	—	409	894,000	83	304,000

第一四 巡査轉免退職死亡者調 大正十三年

部署別	辭職			本署ノ都合免職	懲戒免職	警部補ニ昇進	他ノ府縣ニ出向	死亡		計
	年齡五十歳ヲ超エ	疾病	其ノ他					職務上	在職中	
警部	—	—	1	—	—	—	—	—	—	1
警部補	—	3	1	—	6	1	—	—	—	11
警部補	—	3	1	—	—	1	—	1	1	7
警部補	—	4	—	—	—	—	—	1	2	7
警部補	—	10	—	1	—	2	1	1	—	15
音戸分署	1	4	1	—	1	—	—	—	3	10
音戸分署	—	1	—	—	—	—	—	—	—	1
音戸分署	—	1	—	—	1	—	—	—	—	4
音戸分署	—	2	1	2	1	—	—	—	—	6
音戸分署	—	2	1	—	—	—	—	—	—	3
巖島分署	—	4	—	—	1	—	—	—	—	5
巖島分署	—	1	—	—	2	—	—	—	—	3
巖島分署	—	1	—	1	—	—	—	—	—	2
巖島分署	—	1	—	—	—	—	—	—	—	1
巖島分署	—	1	—	—	—	—	—	—	—	1
河内分署	—	1	—	—	—	—	—	1	—	2
河内分署	—	1	—	—	—	1	—	—	—	1
河内分署	—	1	—	—	—	—	—	—	1	3
吉田分署	—	2	1	—	—	—	—	—	—	3
吉田分署	—	1	—	1	—	—	—	—	—	2
吉田分署	—	1	—	—	2	—	—	—	—	3
吉田分署	—	1	—	—	3	2	—	—	—	5
三原分署	—	2	—	—	—	—	—	—	—	2
三原分署	1	1	—	—	—	1	—	—	—	3
三原分署	—	1	—	—	—	—	—	—	—	1
三原分署	1	2	—	—	—	—	—	—	—	3
油木分署	—	4	—	—	—	1	—	—	—	6
油木分署	—	1	—	—	—	—	—	—	—	1
油木分署	—	3	—	—	—	—	—	—	—	3
油木分署	—	3	—	—	—	—	—	—	—	3
油木分署	—	1	—	—	—	—	—	—	—	1
三良分署	—	1	—	—	—	—	—	—	—	1
三良分署	—	3	—	—	1	—	—	—	—	4
三良分署	—	2	—	—	—	—	—	—	—	2
三良分署	—	1	—	—	—	1	—	—	—	2
三良分署	—	2	—	—	—	1	—	—	—	3
三良分署	—	1	—	—	—	—	—	—	—	1
合計	5	67	9	13	20	6	1	4	11	136
大正十一年	6	64	2	33	20	10	32	1	6	174
大正十二年	2	63	1	23	21	11	2	—	3	126
大正十三年	5	62	—	37	41	9	1	1	11	167
大正十四年	2	53	—	25	85	22	2	1	7	197



### 第一七 警察上死傷セシ人員署別 大正十三年

署別	原因													計			
	送達補シ	脱走ニシ	監人捕シ	賭博ニシ	現行犯ニシ	他人捕シ	他人捕シ	人殺シ	暴行ニシ	又ハ暴行ニシ	火災ニシ	水災ニシ	その他				
東警署	—	—	—	—	—	—	—	—	—	—	2	—	—	—	—	2	5
西警署	—	—	—	—	—	—	—	—	—	—	7	—	—	—	—	6	15
西警署	—	—	—	—	—	—	—	—	—	—	1	—	—	—	—	1	21
音戸分署	—	—	—	—	—	—	—	—	—	—	—	—	—	—	—	1	1
江田分署	—	—	—	—	—	—	—	—	—	—	—	—	—	—	—	—	—
海日分署	1	—	—	—	—	—	—	—	—	—	17	—	—	—	—	1	19
大島分署	—	—	—	—	—	—	—	—	—	—	5	—	—	—	—	—	7
原警署	—	—	—	—	—	—	—	—	—	—	—	—	—	—	—	—	—
西原分署	2	—	—	—	—	—	—	—	—	—	—	—	—	—	—	—	—
内海分署	—	—	—	—	—	—	—	—	—	—	—	—	—	—	—	—	—
河内分署	—	—	—	—	—	—	—	—	—	—	—	—	—	—	—	—	—
田分署	—	—	—	—	—	—	—	—	—	—	—	—	—	—	—	—	—
江分署	—	—	—	—	—	—	—	—	—	—	—	—	—	—	—	—	—
水部分署	1	—	—	—	—	—	—	—	—	—	—	—	—	—	—	—	—
吉田分署	—	—	—	—	—	—	—	—	—	—	—	—	—	—	—	—	—
加計分署	—	—	—	—	—	—	—	—	—	—	—	—	—	—	—	—	—
八重分署	—	—	—	—	—	—	—	—	—	—	—	—	—	—	—	—	—
尾原分署	—	—	—	—	—	—	—	—	—	—	—	—	—	—	—	—	—
松永分署	—	—	—	—	—	—	—	—	—	—	—	—	—	—	—	—	—
福山分署	—	—	—	—	—	—	—	—	—	—	—	—	—	—	—	—	—
中水分署	—	—	—	—	—	—	—	—	—	—	—	—	—	—	—	—	—
油木分署	—	—	—	—	—	—	—	—	—	—	—	—	—	—	—	—	—
東城分署	—	—	—	—	—	—	—	—	—	—	—	—	—	—	—	—	—
西原分署	—	—	—	—	—	—	—	—	—	—	—	—	—	—	—	—	—
庄次分署	—	—	—	—	—	—	—	—	—	—	—	—	—	—	—	—	—
三良分署	—	—	—	—	—	—	—	—	—	—	—	—	—	—	—	—	—
上下分署	—	—	—	—	—	—	—	—	—	—	—	—	—	—	—	—	—
甲山分署	—	—	—	—	—	—	—	—	—	—	—	—	—	—	—	—	—
尾道分署	—	—	—	—	—	—	—	—	—	—	—	—	—	—	—	—	—
合 計	5	—	—	—	—	—	—	—	—	5	43	1	—	—	9	28	104
大正十一年	2	—	—	—	—	—	—	—	—	—	—	—	—	—	—	—	142
十一年	—	—	—	—	—	—	—	—	—	—	—	—	—	—	—	—	143
十一年	10	—	—	—	—	—	—	—	—	—	—	—	—	—	—	—	130
同 年	—	—	—	—	—	—	—	—	—	—	—	—	—	—	—	—	81

### 第一八 巡査恩給 大正十三年十二月三十一日

種別	警部補		巡査		計	
	人員	金額	人員	金額	人員	金額
普通恩給	64	16,131,000	782	152,225,000	846	168,356,000
職務上傷病ヲ受ケタル者	—	—	2	391,000	2	391,000
職務上疾病ニ罹リタル者	—	—	1	128,000	1	128,000
計	64	16,131,000	785	152,744,000	849	168,875,000
増加恩給	—	—	—	—	—	—
職務上傷病ヲ受ケタル者	—	—	3	840,000	3	840,000
職務上疾病ニ罹リタル者	—	—	—	—	—	—
計	—	—	3	840,000	3	840,000
扶助料	—	—	—	—	—	—
職務上死亡シタル者	—	—	16	2,690,000	16	2,690,000
在職中死亡ノ者	5	888,000	56	6,458,000	61	7,346,000
恩給ヲ受ケタル者又ハ受クヘキ者	—	—	3	298,000	3	298,000
職務上傷病ニシテ職ニ準スヘキ者又ハ受クヘキ者	—	—	8	879,000	8	879,000
職務上疾病ニシテ職ニ準スヘキ者又ハ受クヘキ者	—	—	206	21,122,000	214	22,001,000
不具病状ニシテ自活シ能ハサル者	—	—	—	—	—	—
計	13	1,565,000	281	30,504,000	294	32,069,000
一時扶助料	2	926,000	29	5,166,000	31	6,092,000
遺族ニシテ給與ヲ受ケタル者	1	100,000	6	1,686,000	7	1,786,000
計	1	100,000	6	1,686,000	7	1,786,000

### 第一九 巡査療治料給助料及吊祭料 大正十三年

種別	警部補		巡査		計	
	人員	金額	人員	金額	人員	金額
療治料	1	9,950	70	2,568,260	71	2,578,210
給助料	—	—	6	142,500	6	142,500
引續在職者	—	—	16	840,000	16	840,000
退職者	—	—	—	—	—	—
計	—	—	22	982,500	22	982,500
吊祭料	—	—	—	—	—	—
職務上死亡	—	—	4	2,595,000	4	2,595,000
親族ニシテ葬祭ヲ行フヘキ者	—	—	—	—	—	—
在職中死亡	1	116,660	9	3,932,320	10	4,048,980
親族ニシテ葬祭ヲ行フヘキ者	—	—	—	—	—	—
計	1	116,660	13	5,627,320	14	5,743,980

第二〇 警察共済組合收支決算 大正十三年度

Table with columns for 月別 (Monthly), 収入 (Income), 支出 (Expenditure), and 差引残額 (Balance). It details financial transactions for the police mutual aid association across various months and years.

第二一 警察共済組合救済金給與 大正十三年度

Table showing 救済金給與 (Relief Fund Disbursement) by department (部所署別) and category (Category). It lists the number of recipients and the amount for various departments like 警察部 (Police Dept), 警備部 (Security Dept), etc.

第二一 警察共済組合救済金給與 (續)

Table showing 救済金給與 (Relief Fund Disbursement) by department (部所署別) and category (Category). It lists the number of recipients and the amount for various departments like 府中警察署 (Fuchu Police Station), 油木警察署 (Aburahi Police Station), etc.

第二二 警察共済組合醫療金給與疾病別 大正十三年度

Table showing 醫療金給與 (Medical Fund Disbursement) by disease type (疾病別) and month. It lists the number of recipients and the amount for various diseases like 腦神經病 (Brain/Nerve Disease), 呼吸器病 (Respiratory Disease), etc.

第二二 警察共済組合醫療金給與疾病別 (續)

Table with columns for disease types (傳染病, 外傷, 其他) and months (April to March), showing medical aid amounts and personnel counts.

第二三 救護 大正十三年

Table showing rescue and protection statistics for 1924, categorized by type of incident (e.g., 強盜, 擄取, 自殺) and gender.

第二四 救護署別 大正十三年

Table showing rescue and protection statistics by police division (e.g., 東野, 西野, 音戸, 江田, 海田) for 1924, including counts for various incident types.

第二五 棄兒署別累年比較

署別	大正十三年		大正十二年		大正十一年		大正十年		大正九年	
	男	女	男	女	男	女	男	女	男	女
東字西吳音			1		1			1	4	
江田海								1		
竹原廣										
瀬水可										
加尾三										
松永福										
東城庄										
上甲										
合 計			1		1			1	5	1

備考 大正十三年ハ本表該當事項ナシ

第二六 自殺者ノ月別及所爲 大正十三年

種別	一月	二月	三月	四月	五月	六月	七月	八月	九月	十月	十一月	十二月	計
縦	10	8	10	12	15	6	15	14	9	12	1	8	129
入	2	3	1	2	5	5	5	6	5	5	1	1	41
及	1	1	3	1		3	4	4	2	4	2	2	27
物	3	5	7	2	3	5	6	6	5	3	2	3	50
ニ	1				1	1	1	1	2		1		6

第二六 自殺者ノ月別及所爲 (續)

種別	一月	二月	三月	四月	五月	六月	七月	八月	九月	十月	十一月	十二月	計
銃又ハ火薬類ニテ			2		1		1	1					5
噴火口ニ投シテ													1
毒物又ハ劇物ヲ服シテ	2	1	2	3	8	1	1	3	1	2	3	1	29
汽車ニ觸レテ	3	2	2	4	3	4	2	3	2	3	2	5	35
電車ニ觸レテ		1	1	3	1	1	3	1	4			1	16
其ノ他	1	1	1	1				3	1				11
合 計	17	13	18	21	28	13	24	29	17	21	9	16	226
大正十二年	23	20	22	20	19	20	27	23	21	23	14	9	241
同 十一年	22	23	21	18	19	20	34	24	12	28	20	13	249
同 十年	17	13	21	23	22	20	23	25	17	20	12	17	230
同 九年	16	11	16	14	18	13	38	21	20	21	15	15	281

第二七 自殺者署別 大正十三年

署別	縦レテ		入水シテ		及物ニテ		銃又ハ火薬類ニテ		毒物又ハ劇物ヲ服シテ		汽車ニ觸レテ		電車ニ觸レテ		其ノ他		計	
	男	女	男	女	男	女	男	女	男	女	男	女	男	女	男	女	男	女
東字西吳音	6	2		1					4	3	3	2					13	8
江田海	3	2	1	2					1		9				1		15	4
竹原廣	1			2													1	2
瀬水可	1						1				6	3					13	8
加尾三	1								1							1	1	2
松永福	2	1	1														3	1
東城庄	1		3	1													4	1
上甲	1	1	1	1					2	2							7	4
合 計	1	1	1	2			1		1	1	4	2					7	3

第二七 自殺者署別 (續)

Table with columns for police division (署別), gender (男/女), and various causes of death (e.g., 銃又ハ火藥類ニテ, 毒物又ハ劇藥ヲ服シテ, 汽車ニ觸レテ). Rows list divisions like 加計警察署, 八重警察署, etc., and a total (合計).

第二八 自殺者ノ年齢及因由 大正十三年

Table with columns for age groups (十六年未満, 十六年以上二十年未満, etc.) and causes of death (種別). Rows include 精神錯亂シテ, 病苦ニ因リ, 活計ノ困難又ハ薄命ヲ歎テ, etc.

第二八 自殺者ノ年齢及因由 (續)

Table with columns for age groups (十六年未満, 十六年以上二十年未満, etc.) and causes of death (種別). Rows include 結婚ヲ忌ミテ, 失戀ニ因リ, 身體ノ不具ナルヲ歎テ, etc.

第二九 自殺者ノ因由累年比較

Table with columns for years (大正十三年, 大正十二年, etc.) and causes of death (種別). Rows include 精神錯亂シテ, 病苦ニ因リ, 活計ノ困難又ハ薄命ヲ歎テ, etc.



第二九 自殺者ノ因由累年比較 (續)

Table with columns for years (大正十三年 to 大正八年) and categories (種別) such as 親又ハ夫妻等ノ不行狀ヲ歎テ, 離縁ヲ悲ミテ, etc.

第三〇 自殺者ノ住所及縁事上ノ關係 大正十三年

Table with columns for residence (種別) and marital status (未婚者, 有配偶者, etc.) and counts for 市, 町村, 不詳, 合計.

第三一 災害其ノ他ノ事故ニテ死セシ人員 大正十三年

Table with columns for years (大正十二年 to 大正九年) and categories (種別) such as 洪水ニテ, 離船ニテ, 火災ニテ, etc.

第三二 災害其ノ他ノ事故ニテ死セシ人員署別 大正十三年

Table with columns for police divisions (署別) and categories (洪水ニテ, 離船ニテ, 火災ニテ, etc.) and counts.

第三二 災害其ノ他ノ事故ニテ死セシ人員署別 (續)

Table with columns for police divisions (署別) and causes of death (死因). Rows include divisions like 加計重警署, 尾道因三, etc., and a total row (合計).

第三三 被殺害者 大正十三年

Table showing the number of victims (被殺害者) by year (大正九年 to 大正十二年) and category (種別). Categories include 盜賊ノ爲メ, 怒恨ニ因リ, etc.

第三四 被殺害者署別 大正十三年

Table showing the number of victims (被殺害者) by police division (署別) and cause of death (死因). Rows include divisions like 東宇西警署, 尾道因三, etc., and a total row (合計).

第三五 火災

Table showing fire statistics (火災) by year (年別). Columns include 失火ノ度, 放火ノ度, 延焼セシ度, etc., and a total row (合計).

第三六 火災月別 西三

Table showing fire statistics by month from January to December for various years (e.g., 大正十三年, 大正十二年). Columns include months, number of fires, and total counts.

第三七 火災原因 大正十三年

Table detailing causes of fires in 1924 (大正十三年). Categories include '失火' (Accidental fires) and '放雷不審' (Lightning and unknown), with sub-categories like '燃業用' and '浴室'. Columns show monthly counts and a total.

第三八 火災署別 大正十三年

Table showing fire statistics by police station (署別) in 1924. Columns include station names (e.g., 東宇野, 西吳音), fire counts (失火, 放火, etc.), and damage amounts (損害見積金額).

第三九 消防組數及人員 大正十三年十二月三十一日

署別	消防組設置ノ市町村數				組數	部數	人員				
	市	町	村	計			組頭	部長	小頭	消防手	計
東 警 署	1	2	-	3	3	7	3	7	17	287	314
宇 品 分 署	-	-	-	-	-	-	-	-	-	-	-
西 警 署	1	1	1	3	3	5	3	5	16	299	323
吳 警 署	-	2	-	2	4	13	2	13	17	332	364
音 戶 分 署	-	-	-	-	-	-	-	-	-	-	-
江 田 分 署	-	-	6	6	6	14	6	14	49	674	743
海 市 警 署	-	3	8	11	11	46	11	46	108	2,423	2,588
日 市 警 署	-	3	4	7	7	10	7	10	26	427	470
廿 日 市 警 署	-	-	3	3	3	6	3	6	16	298	323
大 分 署	-	1	-	1	1	1	1	1	2	60	64
巖 島 分 署	-	-	-	-	-	-	-	-	-	-	-
竹 原 警 署	-	2	3	5	5	8	5	8	22	234	269
廣 警 署	-	5	4	9	9	33	9	33	58	1,767	1,867
四 條 警 署	-	1	9	10	10	40	10	40	60	892	1,002
忠 海 警 署	-	1	14	15	15	38	13	38	141	1,624	1,816
河 內 分 署	-	1	2	3	3	11	3	11	72	1,146	1,232
湖 戶 田 分 署	-	1	7	8	8	15	8	15	43	842	908
木 江 分 署	-	1	1	2	2	3	2	3	6	150	161
可 部 警 署	-	1	3	4	4	7	4	7	14	496	521
祇 園 警 署	-	-	11	11	11	25	11	25	47	1,231	1,314
吉 山 警 署	-	1	20	21	31	27	28	27	117	2,122	2,294
加 計 警 署	-	2	4	5	17	8	17	8	37	836	898
八 重 警 署	-	1	6	8	13	8	13	8	82	1,169	1,272
尾 道 警 署	1	1	2	4	4	10	4	10	17	1,385	1,416
因 島 警 署	-	2	2	4	4	10	4	10	17	477	508
三 原 警 署	-	2	5	7	7	19	7	19	54	768	848
松 永 警 署	-	1	15	16	16	79	16	79	217	3,615	3,927
福 山 警 署	-	1	8	9	9	40	9	40	102	2,058	2,206
福 山 中 警 署	1	-	13	14	14	46	14	46	123	3,496	3,679
油 木 警 署	-	2	17	19	19	38	19	38	168	4,753	4,978
東 城 警 署	-	1	16	17	9	32	9	32	103	3,395	3,539
西 城 警 署	-	1	5	6	6	7	6	7	18	587	618
庄 原 警 署	-	1	1	2	2	4	2	4	12	249	267
三 次 警 署	-	1	11	12	11	31	11	31	96	2,114	2,252
三 良 坂 分 署	-	2	7	9	10	27	11	27	35	1,372	1,445
上 下 警 署	-	1	3	4	4	7	4	7	14	333	358
甲 山 警 署	-	1	4	5	5	6	5	6	14	592	647
廣 島 水 上 警 署	-	-	-	-	-	-	-	-	-	-	-
尾 道 水 上 警 署	-	-	-	-	-	-	-	-	-	-	-
合 計	4	49	215	268	283	685	278	655	1,976	43,050	45,989
大 正 十 一 年	4	47	137	188	198	436	198	436	1,140	25,690	27,464
大 正 十 二 年	4	45	79	128	147	319	146	284	642	16,574	17,646
大 正 十 三 年	4	45	71	120	133	186	133	186	416	12,501	13,236
大 同 同 年	4	43	58	105	118	164	118	164	373	10,331	10,986

第四〇 消防建物及器具 大正十三年十二月三十一日

署別	器具 置場	警鐘	旗	自動 車 筒	瓦斯 筒	腕用 筒	馬口	手馬	運水 器	斧・鋸	梯子	高張 提燈	弓張 提燈
東 警 署	37	17	4	5	3	5	36	-	62	-	18	5	11
宇 品 分 署	12	15	8	12	2	2	119	25	170	16	17	12	71
西 警 署	33	22	26	34	-	-	39	66	880	68	28	33	200
音 戶 分 署	14	8	3	6	-	-	18	37	870	17	10	13	104
江 田 分 署	38	25	14	25	-	-	63	119	1,032	47	44	35	248
海 市 警 署	11	12	8	16	-	-	14	39	189	8	15	17	68
日 市 警 署	6	2	3	3	-	-	6	8	70	8	11	6	86
廿 日 市 警 署	2	2	2	3	-	1	4	2	10	4	2	2	5
大 巖 島 分 署	2	2	2	3	-	1	4	2	10	4	2	2	5
竹 原 警 署	15	11	5	8	-	-	16	2	100	2	15	12	63
廣 警 署	40	14	5	38	-	-	43	15	610	90	49	39	220
四 條 警 署	32	24	16	28	-	-	38	9	213	4	21	24	402
忠 海 警 署	34	47	3	32	-	-	23	301	42	1,498	4	50	13
河 內 分 署	11	16	4	11	-	-	14	65	735	18	15	13	152
湖 戶 田 分 署	10	19	8	19	-	-	12	8	370	6	14	19	97
木 江 分 署	4	5	2	5	-	-	6	3	60	4	5	5	60
可 部 警 署	4	1	4	5	-	-	9	52	50	4	11	6	76
祇 園 警 署	40	43	5	22	-	-	40	10	428	69	46	33	211
吉 山 警 署	52	67	5	49	-	-	51	24	1,904	12	56	43	272
加 計 警 署	29	20	4	21	-	-	31	13	399	26	28	23	71
八 重 警 署	24	55	14	16	-	-	28	84	632	-	22	27	93
尾 道 警 署	27	15	1	22	-	2	27	38	1,207	4	57	28	128
因 島 警 署	10	15	3	9	-	-	13	6	188	6	10	10	94
三 原 警 署	12	17	3	20	-	1	17	18	1,134	17	38	15	74
松 永 警 署	75	44	7	60	-	-	75	256	520	24	73	74	690
福 山 警 署	40	36	3	37	-	-	41	49	456	18	59	46	206
福 山 中 警 署	45	24	4	43	-	1	45	5	260	6	63	35	286
油 木 警 署	68	78	22	70	-	1	88	5	562	126	78	71	523
東 城 警 署	21	23	3	18	-	-	13	5	504	13	23	6	66
西 城 警 署	8	11	2	6	-	-	14	-	345	35	26	10	50
庄 原 警 署	4	6	1	4	-	-	4	-	60	4	8	4	31
三 次 警 署	19	19	4	5	-	-	31	26	100	-	20	11	137
三 良 坂 分 署	21	16	3	28	-	-	24	17	478	14	18	20	98
上 下 警 署	2	3	1	3	-	-	4	37	110	8	4	5	5
甲 山 警 署	7	14	1	10	-	-	11	7	15	22	24	10	120
廣 島 水 上 警 署	13	14	3	14	-	-	13	7	102	9	14	15	69
尾 道 水 上 警 署	-	-	-	-	-	-	-	-	-	-	-	-	-
合 計	820	760	205	701	5	13	891	1,124	16,323	713	992	741	5,251
大 正 十 一 年	538	444	140	448	4	13	589	921	6,966	446	637	482	3,683
大 正 十 二 年	389	278	117	311	-	13	444	811	5,119	337	425	337	2,926
大 正 十 三 年	274	302	61	253	-	6	303	1,880	5,029	198	379	281	2,000
大 同 同 年	247	179	58	237	-	2	274	1,734	4,739	159	337	257	1,651

第四一 警察取締營業者及場所

大正十三年

Table with 9 columns: 前年末現在, 開業, 廢業, 現在, 種類, 前年末現在, 開業, 廢業, 現在. Rows include categories like 實古宿屋, 代用料理店, 席信仲湯, 藝妓座, 人力車, 乘馬, 電氣鐵道, 營業用車, 家用車, 電氣新事, 通煙火, 火藥類, 火藥類, 火藥類.

第四二 警察取締營業者及場所署別

大正十三年十二月三十一日

Table with 14 columns: 署別, 質屋, 古物商, 宿屋 (旅人宿, 下宿屋, 木質宿), 代書業, 周旋業, 料理屋, 飲食店, 待合所, 席貸業, 信用告知業, 仲介業. Rows list various police divisions like 東宇西, 海田, 竹原, 加計, 尾因, 三原, 松永, 福山, 東城, 庄原, 上下, 廣島, 合計.

第四二 警察取締營業者及場所署別 (續)

Table with 14 columns: 署別, 湯屋, 藝妓, 藝妓置屋, 貨座數免許地, 貨座數, 娼妓, 人力車 (轎夫, 車體, 貨車營業, 公設駐車場, 私設駐車場), 乘馬車 (營業者, 車體). Rows list divisions like 東宇西, 海田, 竹原, 合計.

第四二 警察取締營業者及場所署別 (續)

Table with columns for police divisions (署別), types of establishments (湯屋, 藝妓, etc.), and categories of vehicles (人力車, 乘合馬車). Rows list various police divisions like 竹原警察署, 廣西警察署, etc., with corresponding counts.

第四二 警察取締營業者及場所署別 (續)

Table with columns for police divisions (署別), types of establishments (湯屋, 藝妓, etc.), and categories of vehicles (乘合馬車, 營業用自動車, 自家用自動車). Rows list various police divisions like 東字警察署, 西字警察署, etc., with corresponding counts.

第四二 警察取締營業者及場所署別 (續)

Table with columns for police divisions (署別), types of establishments (湯屋, 藝妓, etc.), and categories of vehicles (乘合馬車, 營業用自動車, 自家用自動車). Rows list various police divisions like 瀨戶分署, 可成吉, etc., with corresponding counts.

第四二 警察取締營業者及場所署別 (續)

Table with columns for police divisions (署別), types of establishments (湯屋, 藝妓, etc.), and categories of vehicles (乘合馬車, 營業用自動車, 自家用自動車). Rows list various police divisions like 東字警察署, 西字警察署, etc., with corresponding counts.

第四二 警察取締營業者及場所署別 (續)

Table with columns for police divisions (署別), categories like 火藥類貯藏所, 火藥類倉庫, 仕込刀劍, etc., and counts for locations (所在數) and vehicles (棟數).

第四二 警察取締營業者及場所署別 (續)

Table with columns for police divisions (署別), categories like 火藥類貯藏所, 火藥類倉庫, 仕込刀劍, etc., and counts for locations (所在數) and vehicles (棟數).

第四二 警察取締營業者及場所署別 (續)

Table with columns for police divisions (署別), categories like 火藥類貯藏所, 火藥類倉庫, 仕込刀劍, etc., and counts for locations (所在數) and vehicles (棟數).

第四二 警察取締營業者及場所署別 (續)

Table with columns for police divisions (署別), categories like 工業場, 煙突設置箇所, 印刷, etc., and counts for various types of establishments.

第四二 警察取締營業者及場所署別 (續)

Table with columns for police divisions (署別) and various industrial/business categories (工業場, 印刷, 建築, etc.). Rows include divisions like 東城警察署, 西城警察署, etc., and a total row (合計).

第四二 警察取締營業者及場所署別 (續)

Table with columns for police divisions (署別) and various categories (冰雪, 牛乳, 乳製品, etc.). Rows include divisions like 東宇警察署, 西吳警察署, etc., and a total row (合計).

第四二 警察取締營業者及場所署別 (續)

Table with columns for police divisions (署別) and various categories (冰雪, 牛乳, 乳製品, etc.). Rows include divisions like 上下警察署, 甲山警察署, etc., and a total row (合計).

第四二 警察取締營業者及場所署別 (續)

Table with columns for police divisions (署別) and various categories (牛馬畜養, 屠畜業, 屠宰場, etc.). Rows include divisions like 東宇警察署, 西吳警察署, etc., and a total row (合計).



第四三 汽罐汽機使用工場

大正十三年十二月三十一日

種別	工場數	汽罐數	汽罐種別				汽罐制限汽壓				汽機公稱馬力			
			ヨルニツシ ニ其 他	ランカ ツシヤ	煙管式	水 管式	五十 磅未 滿	百磅 未滿	百五十 磅未滿	百五十 磅以上	十馬力 未滿	二十馬 力未滿	五十馬 力未滿	五十馬 力以上
製糸業	26	32	26	—	5	1	—	20	12	—	28	—	—	
紡績業	8	18	4	14	—	—	—	3	8	7	2	1	1	
製絲業	1	1	1	—	—	—	—	1	—	—	—	—	1	
織物業	16	19	14	5	—	—	1	9	9	—	7	3	3	
染色整理其ノ他ノ加工業	18	20	19	1	—	—	1	11	7	1	4	3	—	
機械製造業	10	18	12	2	1	3	—	9	7	2	6	3	1	
器具製造業	2	2	2	—	—	—	—	2	—	—	—	—	—	
船舶車輛製造業	7	24	14	6	5	9	1	13	12	8	4	3	4	
金屬品製造業	3	3	2	—	1	—	—	1	2	—	1	—	—	
窯業	3	6	1	4	1	—	—	2	4	—	7	4	—	
製油及製蠟業	2	2	2	—	—	—	—	1	1	—	1	—	—	
製紙業	7	17	6	10	1	—	—	3	14	—	9	7	5	
製革及毛皮精製業	2	2	2	—	—	—	—	1	1	—	1	—	—	
製藥業	4	5	4	1	—	—	—	3	2	—	2	—	—	
護謨製造業	21	25	18	5	2	—	—	6	18	1	5	4	3	
染料塗料顏料類ノ製造業	13	10	8	2	—	—	—	1	4	5	—	7	1	
化學工場雜業	2	5	1	—	—	4	1	—	—	4	—	—	—	
礦造業	19	24	14	8	2	—	—	6	18	—	13	4	—	
精製製粉業	13	14	14	—	—	—	—	1	8	5	—	12	2	
ラムネ・氷・飲泉業	6	7	6	—	1	—	—	4	1	2	—	—	2	
菓子製造業	20	23	23	—	—	—	—	9	5	9	—	8	—	
罐詰瓶詰業	3	5	5	—	—	—	—	3	2	—	1	1	—	
飲食物雜業	19	20	20	—	—	—	—	11	4	5	—	2	—	
木・竹・麥・莖製業	56	63	56	—	6	1	1	29	33	—	23	32	2	
雜工場雜業	5	6	5	—	1	—	—	1	5	—	1	1	—	
電氣業	8	27	2	—	—	25	—	—	—	—	—	1	8	
瓦斯業	2	5	4	1	—	—	—	2	3	—	6	2	—	
其ノ他	35	39	25	5	6	—	—	9	11	19	—	9	3	
合計	331	452	313	64	32	43	42	163	197	50	159	77	30	
大正十一年	306	395	285	55	23	32	42	150	169	34	172	74	16	
大正十二年	304	391	277	52	30	32	47	144	168	32	172	75	20	
大正十三年	270	361	243	56	30	32	37	138	154	32	159	74	23	
同十九年	266	367	251	54	28	34	55	168	199	35	178	68	29	

第四四 瓦斯力使用工場

大正十三年十二月三十一日

種別	工場數	機關種別		馬力				計
		瓦斯發動機	石油發動機	十馬力未滿	五十馬力未滿	百馬力未滿	百馬力以上	
製絲業	3	—	3	3	—	—	—	馬力
紡績業	2	2	—	—	2	—	—	40
製糸業	7	4	4	7	1	—	—	64
製絲業	19	9	10	18	1	—	—	53
織物業	159	149	38	100	15	2	—	2,104
組物編物業	2	3	—	2	1	—	—	24
機械製造業	24	14	21	31	4	—	—	186
器具製造業	21	6	18	24	—	—	—	53
金屬品製造業	41	22	25	38	8	1	—	484
窯業	7	6	1	6	1	—	—	42
製油製蠟業	2	2	1	2	1	—	—	29
護謨製造業	3	3	—	2	1	—	—	29
石鹼及燭燭製造業	3	1	2	3	—	—	—	11
染料・塗料・顏料・製業	14	1	13	14	—	—	—	40
人造肥料製造業	6	5	1	5	1	—	—	52
釀造業	14	9	6	10	5	—	—	133
精製製粉業	402	190	217	336	71	—	—	2,268
ラムネ・氷・飲泉業	43	8	36	43	1	—	—	137
菓子製造業	1	—	1	1	—	—	—	1
罐詰瓶詰業	1	1	—	1	—	—	—	3
水產品製造業	1	—	1	1	—	—	—	7
製藥業	1	—	1	1	—	—	—	3
飲食物工場雜業	20	7	13	19	1	—	—	34
印刷製本業	3	3	—	3	—	—	—	11
水・竹・麥・莖・製業	171	134	37	100	71	—	—	1,662
羽毛製品業	1	1	—	1	—	—	—	4
玉石牙骨介甲及角製品業	1	—	1	1	—	—	—	2
紙製品業	1	1	—	1	—	—	—	3
蘭蔞麥粉及經木真田業	2	2	—	2	—	—	—	4
雜工業雜業	17	8	9	14	3	—	—	88
電氣業	11	13	—	1	5	4	3	787
瓦斯業	4	7	—	7	—	—	—	27
其ノ他	38	25	13	22	13	2	1	528
合計	1,046	636	472	819	276	9	4	8,932
大正十一年	931	591	393	729	242	9	4	7,865
大正十二年	812	527	346	659	201	9	4	7,297
大正十三年	680	426	311	532	192	9	4	6,540
同十九年	669	388	325	532	177	9	5	6,217

第四五 電氣力使用工場

大正十三年十二月三十一日

種別	工場數	馬力							計
		五馬力未滿	十馬力未滿	二十馬力未滿	三十馬力未滿	四十馬力未滿	五十馬力未滿	五十馬力以上	
製絲業	20	21	9	7	—	—	—	—	馬力 129
紡績業	7	4	4	4	2	1	—	5	656
燃糸業	18	15	2	1	—	—	—	2	139
製綿業	162	136	21	14	5	2	—	—	738
織物業	131	61	56	29	4	2	2	—	1,234
染色整理其ノ他ノ加工業	31	31	3	1	—	—	—	—	89
組物編物業	10	7	2	1	—	—	—	—	40
機械製造業	152	124	25	7	3	2	—	5	1,012
船舶・車輛製造業	3	3	—	—	—	—	—	—	9
器具製造業	141	136	15	2	—	—	—	—	305
金屬品製造業	247	189	68	33	2	—	—	1	1,362
窯業	25	16	6	2	1	2	1	1	288
製紙業	5	2	—	1	4	2	—	2	385
發火物製造業	3	3	—	1	—	—	—	—	21
製油及製蠟業	2	1	1	—	—	—	—	—	7
製藥業	11	5	5	2	—	—	—	—	61
護謨製造業	20	10	5	10	6	5	—	8	896
石鹼及燭燭製造業	13	13	—	—	—	—	—	—	26
染料・塗料・顏料類ノ製造業	8	7	2	—	—	—	—	—	22
人造肥料製造業	16	9	6	1	—	—	—	—	79
化學工場雜業	9	14	11	7	1	1	—	2	448
釀造業	52	30	10	12	2	2	—	2	442
精穀製粉業	1,053	791	250	37	2	—	—	1	3,871
ラムネ・氷・波泉業	148	144	4	—	—	1	2	5	656
菓子製造業	64	73	3	—	—	—	—	—	124
罐詰瓶詰業	27	29	1	1	—	—	—	—	61
水産品製造業	135	134	2	—	—	—	—	—	181
飲食物工場雜業	184	174	10	3	—	—	—	—	316
印刷製本業	114	102	13	2	—	—	—	—	268
紙製品業	7	6	1	—	—	—	—	—	13
木・竹・藁・草・製品業	364	185	102	53	20	10	1	2	2,647
皮革製品業	5	5	1	—	—	—	—	—	18
羽毛製品業	10	7	2	2	—	—	—	—	47
菌産物及經木真田業	13	14	—	—	—	—	—	—	31

第四五 電氣力使用工場 (續)

種別	工場數	馬力							計
		五馬力未滿	十馬力未滿	二十馬力未滿	三十馬力未滿	四十馬力未滿	五十馬力未滿	五十馬力以上	
玉石牙骨介甲及角製品業	8	8	1	—	—	—	—	—	馬力 26
雜工場雜業	127	109	20	9	5	3	1	1	781
電氣業	4	—	1	—	—	1	—	3	986
其ノ他	124	109	5	6	3	—	2	—	452
合計	3,473	2,727	667	248	60	34	9	40	18,809
大正十二年	2,983	2,311	605	224	60	33	8	40	17,291
同十一年	2,360	1,802	498	191	36	23	8	24	13,383
同十九年	2,039	1,531	453	179	36	24	8	27	12,492
同	1,640	1,242	353	145	28	17	10	22	9,847

第四六 水力使用工場

大正十三年十二月三十一日

種別	工場數	馬力						計
		十馬力未滿	五十馬力未滿	百馬力未滿	五百馬力未滿	千馬力未滿	千馬力以上	
紡績業	1	—	—	1	—	—	—	馬力 65
燃糸業	1	1	—	—	—	—	—	2
製綿業	1	1	—	—	—	—	—	8
金屬品製造業	3	2	—	1	—	—	—	186
精穀製粉業	20	19	1	—	—	—	—	76
ラムネ・氷・波泉業	1	1	—	—	—	—	—	2
木・竹・藁・草・製品業	112	99	13	—	—	—	—	661
羽毛製品業	2	1	1	—	—	—	—	21
雜工場雜業	1	—	1	—	—	—	—	15
電氣業	7	1	—	—	4	3	6	24,207
合計	149	125	16	2	4	3	6	25,242
大正十二年	120	97	14	3	4	3	6	25,122
同十一年	114	94	12	3	7	2	4	13,436
同十九年	83	65	10	3	7	1	4	13,276
同	72	58	7	2	7	2	4	13,140

第四七 工場法適用工場及職工數 大正十三年十二月三十一日

Table with 9 columns: 種別, 工場數, 職工數 (男, 女, 計), 種別, 工場數, 職工數 (男, 女, 計). Rows include 製絲業, 紡績業, 織物業, etc.

第四八 工場法適用工場署別

Table with 9 columns: 署別, 工場數, 職工數 (男, 女, 計), 工場數, 職工數 (男, 女, 計). Rows include 東警察署, 西警察署, etc.

第四八 工場法適用工場署別(續)

Table with 9 columns: 署別, 工場數, 職工數 (男, 女, 計), 工場數, 職工數 (男, 女, 計). Rows include 瀬田分署, 木部警察署, etc.

第四九 工場法適用工場ニ於ケル災害調 大正十三年

Table with 13 columns: 種別, 男女別, 運轉中ノ機械及動力傳導裝置ニ因リ, 工具ニ因リ, 高熱物ニ因リ, 電擊其ノ他電氣ニ因リ, 物體ノ墜落又ハ飛來ニ因リ, 高所ヨリ墜落ニ因リ, 毒劇薬又ハ毒劇物ニ因リ, 有害瓦斯ニ因リ, 運搬車ニ因リ, 取扱中ノ物體ニ因リ, 其ノ他, 計. Rows include 製絲業, 紡績業, etc.

第四九 工場法適用工場ニ於ケル災害調 (續)

種別	男女別	運輸機及動力機ニ因リ	工具ニ因リ	高熱物體ニ因リ	電撃其ノ他電氣ニ因リ	物體ノ墜落又ハ飛來ニ因リ	高所ニ墜落ニ因リ	毒劇物又ハ毒劇物ニ因リ	有害瓦斯ニ因リ	運搬車ニ因リ	取扱中ノ物體ニ因リ	其ノ他	計
船舶車輛製造業	死亡	—	—	—	—	—	1	—	—	—	—	—	1
	負傷	—	3	69	9	3	89	14	—	4	1	51	41
金屬品製造業	死亡	—	—	—	—	—	—	—	—	—	—	—	—
	負傷	—	5	—	2	—	2	—	—	—	—	2	1
窯業	死亡	—	—	—	—	—	—	—	—	—	—	—	—
	負傷	—	6	2	4	—	8	1	—	—	—	—	—
製紙業	死亡	—	—	—	—	—	—	—	—	—	—	—	—
	負傷	—	15	17	10	—	18	3	—	—	2	13	27
製藥業	死亡	—	—	—	—	—	—	—	—	—	—	—	—
	負傷	—	2	—	—	—	—	—	—	—	—	—	—
護製造業	死亡	—	—	—	—	—	—	—	—	—	—	—	—
	負傷	—	2	1	1	—	1	1	—	—	—	1	7
染料・塗料・顔料類製造業	死亡	—	—	—	—	—	—	—	—	—	—	—	—
	負傷	—	—	—	2	—	2	—	—	—	—	—	—
化學工場業	死亡	—	1	—	2	—	—	—	—	—	—	—	—
	負傷	—	4	3	—	—	13	4	33	1	—	11	10
鹽造業	死亡	—	—	—	—	—	—	—	—	—	—	—	—
	負傷	—	—	—	4	—	—	—	—	—	—	—	—
罐詰業	死亡	—	—	—	—	—	—	—	—	—	—	—	—
	負傷	—	—	—	—	—	—	—	—	—	—	—	—
木・竹・草・葉製造業	死亡	—	—	—	—	—	—	—	—	—	—	—	—
	負傷	—	—	—	—	—	—	—	—	—	—	—	—

第四九 工場法適用工場ニ於ケル災害調 (續)

種別	男女別	運輸機及動力機ニ因リ	工具ニ因リ	高熱物體ニ因リ	電撃其ノ他電氣ニ因リ	物體ノ墜落又ハ飛來ニ因リ	高所ニ墜落ニ因リ	毒劇物又ハ毒劇物ニ因リ	有害瓦斯ニ因リ	運搬車ニ因リ	取扱中ノ物體ニ因リ	其ノ他	計
雜工場業	死亡	—	—	—	—	—	—	—	—	—	—	—	—
	負傷	—	3	—	—	—	—	—	—	—	—	—	—
合計	死亡	—	—	—	—	—	—	—	—	—	—	—	—
	負傷	—	142	173	70	8	280	37	39	5	18	219	150

第五〇 事業ノ性質危険又ハ衛生上有害ナル工場數 大正十三年十二月三十一日

種別	十五人未満	十五人以上五十人未満	五十人以上百人未満	百人以上五百人未満	五百人以上	計
毒劇物又ハ毒劇物製造	3	1	—	—	—	4
動物ノ飼製	—	—	—	—	—	—
金屬ノ熔融又ハ精煉	56	22	2	—	—	80
水銀ヲ用ル計器製造	—	—	—	—	—	—
燐寸製造	—	—	—	1	—	1
火藥爆藥又ハ火工品ノ製造又ハ取扱	3	—	—	—	—	3
塗料又ハ顔料ノ製造	2	—	1	—	—	3
「エーテル」ノ製造	—	—	—	—	—	—
溶劑ヲ用ル護膜製品ノ製造	—	—	—	—	—	—
脂肪油ノ製造	1	—	—	—	—	1
溶劑ヲ用ル油脂ノ採取	—	—	—	—	—	—
「オイル」油ノ製造	—	—	—	—	—	—
噴油ノ蒸油又ハ精製	—	—	—	—	—	—
乾煤油又ハ溶劑ヲ用ル擬革紙布又ハ防水紙布ノ製造	—	—	—	—	—	—
亞流酸瓦斯鹽素瓦斯又ハ水素瓦斯ヲ用ル事業	—	—	—	—	—	—
金屬・骨・又ハ貝殻ノ乾燥研	42	21	5	—	1	69
硝子ノ製造腐蝕砂吹又ハ粉砕	6	4	—	—	—	11
織物又ハ編物ノ起毛	—	—	—	—	—	—
製綿	51	8	—	—	2	62
麻ノ梳解	—	—	—	—	—	—
合計	164	57	10	3	—	234

第五一 事業ノ性質危険又ハ衛生上有害ナル工場職工數 大正十三年十二月三十一日

Table with 12 columns: 種別, 十五人未満ノ工場 (十五歳未満, 十五歳以上), 十五人以上ノ工場 (十五歳未満, 十五歳以上), 計 (十五歳未満, 十五歳以上). Rows include various industries like 毒劇物又ハ毒劇藥製造, 動物ノ飼製, 金屬ノ溶融又ハ精煉, etc.

第五二 當時十五人以上ノ職工ヲ使用スル工場職工數 大正十三年十二月三十一日

Table with 11 columns: 種別, 職工十五人以上五十人未満, 職工五十人以上五百人未満, 職工五百人以上千人未満, 職工千人以上, 計 (男, 女). Rows include 製絲業, 紡績業, 絹絲紡績, etc.

第五二 當時十五人以上ノ職工ヲ使用スル工場職工數 (續)

Table with 11 columns: 種別, 職工十五人以上五十人未満 (男, 女), 職工五十人以上五百人未満 (男, 女), 職工五百人以上千人未満 (男, 女), 職工千人以上 (男, 女), 計 (男, 女). Rows include 織物業 (絹織物, 綿織物, etc.), 其他化學工業, 製糖業, etc.



第五二 常時十五人以上ノ職工ヲ使用スル工場職工數 (續)

Table with columns for industry type (e.g., 製材, 皮革, 雜工場), gender (男, 女), and employee count. It details the number of workers in various manufacturing sectors.

第五三 狩獵免狀下付人員 大正十三年

Table showing the number of people who received hunting licenses, categorized by region (e.g., 東京, 大阪) and license type (甲種, 乙種).

第五三 狩獵免狀下付人員 (續)

Table showing the number of people who received hunting licenses, categorized by region (e.g., 竹原, 廣西, 河内) and license type (甲種, 乙種).

第五四 火藥類販賣高 大正十三年

Table showing the volume of gunpowder and explosives sold, categorized by type (e.g., 火藥, 標藥, 導火線) and comparing previous and current years.

第五五 銃砲販賣高 大正十三年

Table with 5 columns: 種別, 前年より越高, 譲受高, 譲渡高, 現在高. Rows include 軍用銃砲, 獵拳短, 仕込, 空氣, 其ノ他.

第五六 火藥類製造高 大正十三年

Table with 6 columns: 種別, 前年より越高, 製造高, 變形修理高, 譲渡高, 現在高. Rows include 火藥, 導火, 煙火, 其ノ他火工品.

第五七 銃砲製造高 大正十三年

Table with 6 columns: 種別, 前年より越高, 製造高, 改造・修繕高, 譲渡高, 現在高. Rows include 軍用銃砲, 獵拳短, 仕込, 空氣, 其ノ他.

第五八 海外渡航者及收得金累年比較

Table with 5 columns: 年別, 渡航人員 (本年, 年末現在高), 收得金 (現金, 持戻金), 計. Rows show data from 1914 to 1923.

第五九 海外渡航者渡航地別 大正十三年

Table with 12 columns: 國別, 渡航 (男, 女), 出生 (男, 女), 販國 (男, 女), 死亡 (男, 女), 年末現在 (男, 女, 計). Rows list various countries like 布米合, 伯刺西, 亞爾然, etc.

第六〇 海外渡航者郡市別 大正十三年

Table with 12 columns: 郡市別, 渡航 (男, 女), 出生 (男, 女), 販國 (男, 女), 死亡 (男, 女), 年末現在 (男, 女, 計). Rows list prefectures/cities like 廣島, 尾道, 安芸, etc.



第六〇 海外渡航者郡市別 (續)

Table with columns for Prefecture/City (郡市別), Migration (渡航), Birth (出生), Death (死亡), and Year-end Existing (年末現在). Rows include various prefectures like Aomori, Iwate, and a total summary.

第六一 海外渡航者收得金 大正十三年

Table showing remittance received by overseas travelers. Columns include Country (國別), Remittance (渡航地ヨリ送金), Average per person (平均一人), and Total (計). Rows list various countries like the Philippines, India, and others.

第六二 興行 大正十三年

Table detailing entertainment activities. Columns include Venue Type (興行場), Number of Performances (度數), and Number of Days (日數). Rows list various venues like theaters, circuses, and music halls across different police divisions.

第六三 止宿人員二六 大正十三年

署別	本縣人		他府縣人		外國人		合計		計
	男	女	男	女	男	女	男	女	
東 警 署	18,626	4,271	29,729	4,213	69	5	48,424	8,489	56,913
宇 警 署	2,281	700	3,888	657	15	—	6,184	1,357	7,541
西 警 署	42,802	7,383	39,465	5,160	62	3	82,329	12,546	94,875
吳 警 署	9,657	1,002	25,865	2,199	461	—	35,983	3,201	39,184
音 戶 分 署	3,491	261	1,833	220	146	—	5,470	481	5,951
江 田 分 署	2,897	155	1,377	87	130	—	4,404	242	4,646
海 田 市 警 署	2,173	1,318	1,290	435	23	—	3,486	1,753	5,239
廿 日 市 警 署	13,065	2,272	5,477	747	188	2	18,739	3,021	21,761
大 日 市 警 署	2,372	186	2,459	132	21	—	4,852	318	5,170
嚴 島 分 署	3,873	1,108	37,597	13,706	608	374	41,978	15,188	57,166
竹 原 警 署	6,115	367	3,334	256	97	1	9,546	624	10,170
廣 警 署	4,821	338	3,286	279	163	—	8,270	617	8,887
西 警 署	6,857	530	2,993	322	173	—	10,023	852	10,875
海 警 署	4,819	289	1,814	162	92	—	6,725	451	7,176
河 內 分 署	4,806	280	1,426	134	54	—	6,286	414	6,700
瀨 戶 田 分 署	1,145	34	825	63	72	—	2,042	97	2,139
木 部 江 分 署	4,074	271	4,082	492	250	—	8,406	763	9,169
可 部 江 分 署	6,093	784	1,720	228	154	1	7,969	1,013	8,982
吉 田 警 署	5,481	686	1,587	402	31	2	7,099	1,090	8,189
加 計 警 署	8,860	292	2,830	373	207	—	11,897	665	12,562
八 重 分 署	5,100	448	2,166	236	50	—	7,316	684	8,000
尾 道 警 署	16,220	1,873	24,587	3,628	135	8	40,942	5,509	46,451
三 原 警 署	1,108	131	1,510	273	67	1	2,685	405	3,090
加 計 警 署	9,466	774	6,443	677	130	1	16,039	1,452	17,491
松 永 警 署	955	64	764	80	35	12	1,754	156	1,910
福 山 分 署	2,401	379	2,976	628	57	2	5,434	1,009	6,443
府 山 警 署	10,295	1,442	15,672	1,671	358	—	26,325	3,113	29,438
油 中 水 警 署	4,742	392	3,466	265	196	—	8,404	657	9,061
東 城 警 署	7,408	392	2,857	238	83	—	10,348	630	10,978
西 城 分 署	3,724	210	1,657	197	91	—	5,472	407	5,879
庄 原 警 署	12,165	798	4,531	526	264	11	16,960	1,335	18,295
三 原 大 分 署	12,438	1,391	6,034	677	56	—	18,528	2,068	20,596
良 坂 分 署	4,766	321	1,935	243	48	1	6,749	565	7,314
上 下 警 署	6,460	426	1,150	132	4	—	7,614	552	8,166
甲 山 警 署	7,256	257	1,647	136	79	—	8,982	393	9,375
廣 島 水 上 警 署	—	—	—	—	—	—	—	—	—
尾 道 水 上 警 署	—	—	—	—	—	—	—	—	—
合 計	274,676	32,622	254,930	40,218	4,747	424	534,353	73,264	607,617
大 正 十 二 年	289,454	35,789	239,292	40,425	5,423	387	534,169	78,601	612,770
十 一 年	294,656	40,919	233,492	41,292	4,917	467	533,045	82,678	615,723
十 年	295,278	38,009	236,249	41,638	2,885	406	534,412	80,653	615,065
同 九 年	304,632	40,417	258,272	44,962	1,624	633	594,578	86,912	681,490

第六四 止宿外人國籍別 大正十三年

署別	英	米	佛	伊	葡	露	和蘭	土耳其	西班牙	瑞西	支那	其ノ他	計
東 警 署	—	2	—	—	—	60	—	—	—	—	12	—	74
宇 警 署	—	—	—	—	—	—	—	—	—	—	15	—	15
西 警 署	3	13	—	—	6	10	—	—	—	—	27	5	64
吳 警 署	2	2	1	—	1	1	—	—	—	—	454	—	461
音 戶 分 署	—	—	—	—	—	—	—	—	—	—	146	—	146
江 田 分 署	—	—	—	—	—	—	—	—	—	—	130	—	130
海 田 市 警 署	—	—	—	—	—	—	—	—	—	—	23	—	23
廿 日 市 警 署	—	—	—	—	—	—	—	—	—	—	190	—	190
大 日 市 警 署	—	—	—	—	—	—	—	—	—	—	21	—	21
嚴 島 分 署	308	343	29	2	99	4	12	—	10	21	12	42	882
竹 原 警 署	—	—	—	—	—	—	—	—	—	—	98	—	98
廣 警 署	—	—	—	—	—	—	—	—	—	—	163	—	163
西 警 署	—	—	—	—	—	—	—	—	—	—	173	—	173
海 警 署	—	—	—	—	—	—	—	—	—	—	91	—	91
河 內 分 署	1	—	—	—	—	—	—	1	—	—	53	—	54
瀨 戶 田 分 署	1	—	—	—	—	—	—	—	—	—	71	—	72
木 部 江 分 署	—	—	—	—	—	—	—	—	—	—	249	—	250
可 部 江 分 署	—	—	—	—	—	—	—	—	—	—	155	—	155
吉 田 警 署	—	—	—	—	—	—	—	—	—	—	33	—	33
加 計 警 署	—	—	—	—	—	—	—	—	—	—	154	—	154
八 重 分 署	—	—	—	—	—	—	—	—	—	—	207	—	207
尾 道 警 署	—	—	—	—	—	—	—	—	—	—	50	—	50
三 原 警 署	42	17	7	4	—	22	—	—	—	—	50	1	143
加 計 警 署	3	1	—	—	—	6	—	—	—	—	68	—	68
松 永 警 署	—	—	—	—	—	—	—	—	—	—	121	—	131
福 山 分 署	—	—	—	—	—	—	—	—	—	—	47	—	47
府 山 警 署	—	—	—	—	—	—	—	—	—	—	59	—	59
油 中 水 警 署	—	2	—	—	1	25	—	6	—	—	324	—	358
東 城 警 署	—	2	—	—	3	4	—	—	—	—	186	—	196
西 城 分 署	—	—	—	—	—	—	—	—	—	—	24	—	24
庄 原 警 署	—	—	—	—	—	—	—	—	—	—	83	—	83
三 原 大 分 署	—	—	—	—	—	—	—	—	—	—	91	—	91
良 坂 分 署	—	—	—	—	—	—	—	—	—	—	272	1	273
上 下 警 署	—	—	—	—	—	—	—	—	—	—	54	—	54
甲 山 警 署	—	2	—	—	—	1	—	—	—	—	47	—	49
廣 島 水 上 警 署	—	—	—	—	—	—	—	—	—	—	—	—	—
尾 道 水 上 警 署	—	—	—	—	—	—	—	—	—	—	—	—	—
合 計	360	384	38	6	110	137	12	9	10	24	4,032	49	5,171

第六五 行政執行表 天正十三年

署別	検束							計	終結					計	物件假部 置員數
	救護ヲ要スル者			公安ヲ害スル者					釋放シ タル者	親屬引渡シ タル者	病院ニシテ 入メタル者	官ニシテ 引渡タル者	公ニシテ 引渡タル者		
	沈酔者	癡癡者	自殺ヲ企 ツル者	其ノ他	暴行者	闘争者	其ノ他								
東 警 署	80	5	2	2	45	—	—	134	129	5	—	—	134	—	
宇 警 署	39	2	—	6	—	—	—	50	41	9	—	—	50	—	
西 警 署	138	7	—	19	16	2	4	193	174	15	1	3	193	—	
吳 警 署	109	3	—	4	88	—	4	212	197	8	—	7	212	—	
音 警 署	17	—	1	4	1	—	—	23	15	8	—	—	23	—	
江 田 分 署	1	—	—	—	—	—	—	1	1	—	—	—	1	—	
海 市 分 署	8	—	—	1	11	—	—	35	35	—	—	—	35	—	
廿 市 分 署	16	—	2	7	11	—	—	36	33	2	—	1	36	—	
大 市 分 署	1	—	—	—	—	—	—	1	1	—	—	—	1	—	
殿 分 署	12	—	—	—	—	—	—	12	9	2	—	1	12	—	
竹 原 警 署	9	1	—	—	7	—	—	18	14	4	—	—	18	—	
廣 警 署	5	3	—	—	1	—	—	9	4	3	—	2	9	—	
西 警 署	9	—	—	—	7	—	—	21	16	4	—	1	20	—	
思 警 署	15	—	—	—	—	—	—	15	14	1	—	—	15	—	
河 分 署	3	—	—	4	—	—	—	9	5	4	—	—	9	—	
湖 田 分 署	7	—	—	—	2	—	—	9	8	1	—	—	9	—	
水 部 分 署	18	—	—	9	3	—	—	30	28	2	—	—	30	—	
可 部 分 署	4	—	—	1	—	—	—	5	5	—	—	—	5	—	
吉 分 署	6	—	—	—	—	—	—	6	6	—	—	—	6	—	
加 計 警 署	2	—	—	—	3	—	—	5	3	2	—	—	5	—	
八 道 分 署	—	—	—	—	1	—	—	1	1	—	—	—	1	—	
尾 因 分 署	89	2	—	—	2	—	—	98	96	2	—	—	98	—	
三 原 警 署	38	—	—	—	7	—	—	93	90	1	—	2	93	—	
松 永 警 署	11	2	1	4	—	—	—	18	14	2	—	2	18	—	
永 警 署	3	—	1	4	4	—	15	27	22	5	—	—	27	—	
福 山 警 署	4	—	—	—	—	—	2	6	6	—	—	—	6	—	
油 中 水 警 署	59	—	—	1	—	—	—	60	59	1	—	—	60	—	
東 城 警 署	25	—	—	—	2	—	—	27	22	4	—	—	27	—	
西 城 警 署	2	—	—	—	—	—	—	2	2	—	—	—	2	—	
庄 原 分 署	8	—	—	—	—	—	—	8	8	—	—	—	8	—	
三 原 分 署	4	1	—	—	—	—	—	15	11	4	—	—	15	—	
大 原 分 署	15	—	—	1	9	—	—	15	15	—	—	—	15	—	
三 原 分 署	2	—	—	—	—	—	—	2	2	—	—	—	2	—	
上 山 警 署	4	—	—	—	—	—	—	4	4	—	—	—	4	—	
甲 山 警 署	—	—	—	—	—	—	—	—	—	—	—	—	—	—	
尾 道 水 上 警 署	—	—	—	—	—	—	—	—	—	—	—	—	—	—	
合 計	768	26	18	73	213	3	106	1,207	1,093	93	1	20	1,207	—	
大 同 同 年	648	23	30	33	187	5	13	939	848	81	1	9	939	—	
正 十 一 年	737	34	10	41	182	8	53	1,065	963	91	—	11	1,065	—	
十 年	623	26	25	23	125	28	2	852	786	59	2	5	852	—	
九 年	539	48	17	33	126	5	7	772	694	70	—	8	772	—	

第六五 行政執行表 六 (續)

署別	處分人員					健康診断人員			健康診断結果						
	密賣淫					娼合又ハ容止			初診	再診 以上	計	入院ヲ要 セタル者	入院セシ メタル者	計	
	娼 業者	妓 女	酌 婦 仲居	其ノ他	計	初犯	再犯 以上	計							
東 警 署	—	—	—	—	—	—	—	—	—	—	—	—	—	—	—
宇 警 署	—	3	—	—	—	3	3	—	3	—	—	—	—	—	—
西 警 署	—	2	2	2	—	6	3	—	5	—	—	3	3	—	—
吳 警 署	—	—	79	16	—	95	30	—	41	—	—	59	36	—	—
音 警 署	—	—	3	—	—	3	—	—	—	—	—	3	—	—	—
江 田 分 署	—	—	—	—	—	—	—	—	—	—	—	—	—	—	—
海 市 分 署	—	—	1	—	—	1	—	—	—	—	—	1	—	—	—
廿 市 分 署	—	—	—	—	—	—	—	—	—	—	—	—	—	—	—
大 市 分 署	—	—	—	—	—	—	—	—	—	—	—	—	—	—	—
殿 分 署	—	1	—	—	—	1	—	—	—	—	—	1	—	—	—
竹 原 警 署	—	—	—	—	—	—	—	—	—	—	—	—	—	—	—
廣 警 署	—	—	6	—	—	6	6	—	6	—	—	6	—	—	—
西 警 署	—	—	—	—	—	—	—	—	—	—	—	—	—	—	—
思 警 署	—	—	—	—	—	—	—	—	—	—	—	—	—	—	—
河 分 署	—	—	—	—	—	—	—	—	—	—	—	—	—	—	—
湖 田 分 署	—	2	—	—	—	2	—	—	—	—	—	—	—	—	—
水 部 分 署	—	—	1	—	—	1	—	—	—	—	—	—	—	—	—
可 部 分 署	—	—	—	—	—	—	—	—	—	—	—	—	—	—	—
吉 分 署	—	4	1	—	—	5	1	—	1	—	—	5	—	—	—
加 計 警 署	—	—	—	—	—	—	—	—	—	—	—	—	—	—	—
八 道 分 署	—	—	—	—	—	—	—	—	—	—	—	—	—	—	—
尾 因 分 署	—	—	—	—	—	—	—	—	—	—	—	—	—	—	—
三 原 警 署	—	—	—	—	—	—	—	—	—	—	—	—	—	—	—
松 永 警 署	—	—	—	—	—	—	—	—	—	—	—	—	—	—	—
永 警 署	—	—	—	—	—	—	—	—	—	—	—	—	—	—	—
福 山 警 署	—	—	—	—	—	—	—	—	—	—	—	—	—	—	—
油 中 水 警 署	—	—	—	—	—	—	—	—	—	—	—	—	—	—	—
東 城 警 署	—	—	—	—	—	—	—	—	—	—	—	—	—	—	—
西 城 警 署	—	2	—	—	—	—	—	—	—	—	—	—	—	—	—
庄 原 分 署	—	—	—	—	—	—	—	—	—	—	—	—	—	—	—
三 原 分 署	—	5	1	—	—	6	2	—	2	—	—	4	2	—	—
大 原 分 署	—	3	8	—	—	11	9	—	9	—	—	11	6	—	—
三 原 分 署	—	—	—	—	—	—	—	—	—	—	—	—	—	—	—
上 山 警 署	—	—	—	—	—	—	—	—	—	—	—	—	—	—	—
甲 山 警 署	—	—	—	—	—	—	—	—	—	—	—	—	—	—	—
尾 道 水 上 警 署	—	—	—	—	—	—	—	—	—	—	—	—	—	—	—
合 計	—	50	109	23	182	76	15	91	136	46	182	130	52	182	—
大 同 同 年	—	105	64	50	219	101	16	117	195	24	219	147	72	219	—
正 十 一 年	—	59	66	71	196	56	11	67	150	46	196	122	74	196	—
十 年	—	88	31	88	207	61	30	91	132	69	201	139	62	201	—
九 年	—	79	64	79	225	83	26	109	159	61	220	156	64	220	—

第六六 貸座敷娼妓及遊客 大正十三年

Table with columns: 署名, 免許地, 貸座敷 (前年末現在, 開業, 廢業, 現在), 娼妓 (前年末現在, 開業, 廢業, 現在), 遊客 (人員, 消費金額). Rows include various police divisions like 東署, 西署, 吳署, etc.

第六七 娼妓稼業年數別 各年末現在

Table with columns: 年別, 一年未滿, 一年以上三年未滿, 三年以上五年未滿, 五年以上七年未滿, 七年以上十年未滿, 十年以上, 計. Rows include 大正十三年, 大正十二年, etc.

第六八 娼妓年齡別 各年末現在

Table with columns: 年別, 十八歲以上二十歲未滿, 二十歲以上二十五歲未滿, 二十五歲以上三十歲未滿, 三十歲以上三十五歲未滿, 三十五歲以上四十歲未滿, 四十歲以上, 計. Rows include 大正十三年, 大正十二年, etc.

第六九 遺失物 大正十三年

Table with columns: 署別, 遺失 (通貨, 物件), 拾得 (通貨, 物件). Rows include 東警察署, 西警察署, 吳警察署, etc.

第六九 遺失物 (續)

署別	遺失			拾得		
	通貨	物件		通貨	物件	
		個數	代價		個數	代價
甲山警察署	954,410	165	461,025	455,333	160	112,610
廣島水上警察署	63,000	3	86,100	71,615	69	11,300
尾道水上警察署	—	—	—	—	—	—
合計	112,489,765	33,739	47,176,900	43,612,719	24,391	27,883,572
大正十二年	169,437,614	18,390	42,444,300	38,016,670	24,740	24,429,924
同十一年	125,846,661	18,135	48,291,730	43,446,845	26,827	25,647,430
同十九年	122,770,936	19,740	51,401,868	46,950,086	22,796	22,489,380
同十九年	107,132,104	23,301	42,699,016	40,918,223	25,201	18,779,454

第六九 遺失物 (續)

署別	拾得者或物主=交付			國庫=歸屬		
	通貨	物件		通貨	物件	
		個數	代價		個數	代價
東警察署	6,511,273	2,705	4,434,225	420,288	1,382	289,809
宇品警察署	585,805	302	466,380	—	—	—
西警察署	9,511,694	3,795	4,332,840	911,340	770	160,940
吳音警察署	7,826,373	1,407	3,454,243	1,296,545	2,391	125,620
音警察署	133,530	35	40,930	48,680	26	4,700
江田分署	267,825	71	74,030	42,470	26	13,645
海田市警察署	173,850	126	111,850	37,255	283	18,700
廿日市警察署	469,837	192	309,830	54,592	—	—
大竹分署	62,740	29	73,440	6,720	7	4,930
嚴分署	309,917	181	223,670	—	—	—
竹原警察署	1,849,620	150	47,900	—	—	—
廣警察署	245,190	168	435,580	52,880	47	23,280
西條警察署	866,590	369	397,735	—	31	27,210
河內警察署	81,481	56	140,390	23,545	62	28,130
河內分署	254,755	187	265,880	—	—	—
瀨戶田分署	80,150	14	21,164	3,770	28	4,300
木部江分署	47,490	9	7,100	8,590	8	5,370
可部警察署	648,691	181	257,100	—	—	—
吉田警察署	511,745	236	616,050	27,075	103	37,520
吉田警察署	139,045	115	70,190	28,861	114	24,140
加計警察署	710,948	96	322,190	26,780	37	7,350
尾道警察署	422,996	112	294,595	12,582	43	22,500
尾道警察署	2,936,710	826	2,759,380	—	—	—
三原警察署	431,870	48	82,860	81,351	45	28,190
三原警察署	761,432	748	379,870	202,360	528	69,082
松永警察署	70,190	53	255,260	—	—	—
福山警察署	219,700	97	73,610	—	—	—
福山警察署	1,884,469	1,006	3,829,400	211,907	503	85,500
福山警察署	407,612	274	222,970	56,707	127	39,405
福山警察署	113,680	116	38,390	7,345	17	1,150
東城警察署	117,716	110	632,170	—	—	—
西城警察署	17,590	49	209,420	5,240	4	450

第六九 遺失物 (續)

署別	拾得者或物主=交付			國庫=歸屬		
	通貨	物件		通貨	物件	
		個數	代價		個數	代價
庄原警察署	51,370	217	289,370	—	—	—
三原警察署	1,121,415	426	621,545	74,430	165	80,710
三原警察署	220,324	142	314,475	—	—	—
上下警察署	1,663,495	51	127,000	—	—	—
甲山警察署	500,196	103	114,600	25,290	58	20,970
廣島水上警察署	63,755	22	14,600	1,090	8	1,750
尾道水上警察署	—	—	—	—	—	—
合計	42,309,068	14,826	25,362,232	3,667,603	9,838	1,077,351
大正十二年	38,167,394	16,608	20,426,851	3,412,062	7,928	1,300,838
同十一年	32,571,400	20,862	24,847,626	2,014,710	30,542	1,342,957
同十九年	37,876,833	19,748	18,885,465	2,513,728	10,386	1,188,944
同十九年	30,020,235	16,020	14,833,398	1,760,218	4,386	718,593

第七〇 未成年者喫煙 大正十三年

署別	煙草又ハ器具沒收				同投棄				罰金	料料
	學校生徒		其ノ他		學校生徒		其ノ他			
	男	女	男	女	男	女	男	女		
東警察署	—	—	—	—	4	—	102	3	—	—
宇品警察署	—	—	—	—	1	—	12	—	—	—
西警察署	—	—	3	—	3	—	47	1	—	—
吳音警察署	—	—	—	—	—	—	92	1	—	—
音警察署	—	—	—	—	—	—	6	—	—	—
江田分署	—	—	—	—	—	—	4	—	—	—
海田市警察署	—	—	—	—	—	—	2	—	—	—
廿日市警察署	—	—	1	—	—	—	8	—	—	—
大竹分署	—	—	—	—	—	—	5	—	—	—
嚴分署	—	—	—	—	—	—	—	—	—	—
竹原警察署	—	—	—	—	—	—	1	—	—	—
廣警察署	—	—	2	—	—	—	10	—	—	—
西條警察署	—	—	—	—	—	—	4	—	—	—
河內警察署	—	—	—	—	—	—	2	—	—	—
河內分署	—	—	1	—	—	—	4	—	—	—
瀨戶田分署	—	—	—	—	—	—	—	—	—	—
木部江分署	—	—	—	—	—	—	6	—	—	—
可部警察署	—	—	—	—	—	—	2	—	—	—
吉田警察署	—	—	—	—	—	—	4	—	—	—
吉田警察署	—	—	—	—	—	—	1	—	—	—
加計警察署	—	—	—	—	—	—	—	—	—	—
尾道警察署	—	—	—	—	—	—	2	—	—	—
尾道警察署	—	—	—	—	—	—	—	—	—	—
三原警察署	—	—	—	—	—	—	5	—	—	—
三原警察署	—	—	—	—	—	—	1	—	—	—
三原警察署	—	—	—	—	—	—	7	—	—	—
松永警察署	—	—	—	—	—	—	2	—	—	—
福山警察署	—	—	—	—	—	—	7	—	—	—
福山警察署	—	—	—	—	—	—	3	—	—	—
福山警察署	—	—	—	—	—	—	5	—	—	—
福山警察署	—	—	—	—	—	—	2	—	—	—

第七〇 未成年者喫煙式六(續)

Table with columns for 署別 (Police Station), 煙草又ハ器具沒收 (Tobacco or instrument confiscation), 同投棄 (Same disposal), 罰金 (Fine), and 料科 (Charge). Rows include various police stations like 東城警察分署, 西城警察分署, etc., and a summary for 大正十二年 and 大正十一年.

第七一 未成年者飲酒 大正十三年

Table with columns for 署別 (Police Station), 飲酒者 (Drinker), 親權者、監督者 (Guardian/Supervisor), 販賣者、供與者 (Seller/Supplier), 親權者、監督者 (Guardian/Supervisor), 販賣者、供與者 (Seller/Supplier), 酒及器具ヲ沒收シタルモノ (Alcohol and instruments confiscated), 同上廢棄セシメタルモノ (Same as discarded), and 其ノ他 (Others). Rows include various police stations like 東宇品警察分署, 西久野警察分署, etc., and a summary for 大正十三年 and 大正十二年.

第七一 未成年者飲酒 (續)

Table with columns for 署別 (Police Station), 飲酒者 (Drinker), 親權者、監督者 (Guardian/Supervisor), 販賣者、供與者 (Seller/Supplier), 親權者、監督者 (Guardian/Supervisor), 販賣者、供與者 (Seller/Supplier), 酒及器具ヲ沒收シタルモノ (Alcohol and instruments confiscated), 同上廢棄セシメタルモノ (Same as discarded), and 其ノ他 (Others). Rows include various police stations like 東城警察分署, 西城警察分署, etc., and a summary for 大正十二年.

第七二 不良少年少女年齢別 大正十三年十二月三十一日

Table with columns for 男女別 (Gender), 九歳未満 (Under 9), 十歳未満 (Under 10), 十一歳未満 (Under 11), 十二歳未満 (Under 12), 十三歳未満 (Under 13), 十四歳未満 (Under 14), 十五歳未満 (Under 15), 十六歳未満 (Under 16), 十七歳未満 (Under 17), 十八歳未満 (Under 18), 十九歳未満 (Under 19), 二十歳未満 (Under 20), and 計 (Total). Rows include 男女 (Male/Female), 計 (Total), and a summary for 大正十二年 and 大正十一年.

第七三 不良少年少女父母有無別 大正十三年十二月三十一日

Table with columns for 男女別 (Gender), 父母アル者 (With parents), 父ナキ者 (No father), 母ナキ者 (No mother), 父母共ニナキ者 (No parents), 總父又ハ總母アル者 (Total with parents), and 計 (Total). Rows include 男女 (Male/Female), 計 (Total), and a summary for 大正十二年 and 大正十一年.

第七四 不良少年少女保護者生計狀態別 大正十三年十二月三十一日

Table with 7 columns: 男女別, 富裕ナル者, 稍富裕ナル者, 普通ノ者, 稍貧困ナル者, 貧困ナル者, 計. Rows include male, female, total, and year comparisons (大正十一年, 大正十二年, 大正十三年).

第七五 不良少年少女保護者業態別 大正十三年十二月三十一日

Table with 13 columns: 男女別, 官公吏, 教員, 僧侶, 會社員, 農業, 商業, 漁業, 日稼, 反古買, 其ノ他, 無職, 計. Rows include male, female, total, and year comparisons.

第七六 不良少年少女業態別 大正十三年十二月三十一日

Table with 14 columns: 男女別, 中學生, 小學生, 農業, 日稼, 反古買, 職工, 漁業, 下男下女奉公, 下駄直シ, 活動寫真旗持, 其ノ他, 無職, 計. Rows include male, female, total, and year comparisons.

第七七 犯罪件數並檢舉件數及人員 大正十三年

Table with 10 columns: 罪名, 犯罪件數, 檢舉件數, 現行犯及准現行犯 (男, 女), 非現行犯 (男, 女), 自首 (男, 女), 合計 (男, 女). Rows list various crimes like 刑罰法, 皇室ニ對スル罪, 公務ヲ執行ヲ妨害スル罪, etc.

第七七 犯罪件數並檢舉件數及人員 (續)

罪名	犯罪件數	檢舉件數	檢舉人員							
			現行犯及准現行犯		非現行犯		自首		合計	
			男	女	男	女	男	女	男	女
傷害致死ノ罪	12	12	14	—	3	—	—	—	17	—
過失傷害ノ罪	57	57	16	—	41	—	1	—	58	—
過失致死ノ罪	44	44	8	7	13	16	—	—	21	23
墮胎ノ罪	2	2	—	—	2	2	—	—	2	2
遺棄ノ罪	4	4	—	—	2	1	1	—	3	1
逮捕及監禁ノ罪	6	6	1	—	11	—	—	—	12	—
脅迫ノ罪	64	64	11	—	86	8	3	—	100	8
略取及誘拐ノ罪	26	28	15	2	23	7	—	—	38	9
名譽ニ對スル罪	103	106	4	—	108	28	—	—	112	28
信用及事務ニ對スル罪	6	6	—	—	7	—	—	—	7	—
強盜ノ罪	20	17	11	—	14	—	—	—	25	—
同 未 遂	8	5	5	—	1	—	—	—	6	—
強盜 傷人ノ罪	3	3	1	—	4	—	—	—	5	—
強盜 殺人ノ罪	2	2	2	—	—	—	—	—	2	—
竊盜ノ罪	8,513	6,394	1,102	98	1,081	130	1	—	2,184	228
同 未 遂	44	33	9	1	22	2	—	—	31	3
拘 摸ノ罪	131	64	26	1	14	—	—	—	40	1
詐 欺ノ罪	3,206	3,422	269	16	1,244	103	3	—	1,516	119
同 未 遂	24	21	4	—	21	—	—	—	25	—
文書偽造行使詐欺ノ罪	401	405	30	4	114	11	—	—	144	15
有價證券偽造行使詐欺ノ罪	55	50	2	—	19	—	—	—	21	—
背 任ノ罪	31	33	—	—	30	1	—	—	30	1
恐 喝ノ罪	92	95	28	—	72	3	—	—	100	3
横 領ノ罪	2,803	2,853	138	13	804	30	1	—	943	43
贓物ニ關スル罪	121	124	23	3	37	7	—	—	60	10
毀 棄ノ罪	64	63	7	—	41	2	—	—	48	2
隱 匿ノ罪	1	1	—	—	1	—	—	—	1	—
其ノ他	1	1	—	—	1	—	—	—	1	—
計	17,857	15,919	3,248	361	5,273	548	27	1	8,548	910
法令違犯										
森林法	106	110	9	1	65	8	—	—	74	9
其ノ他	12	12	—	—	9	1	2	—	11	1
古物商取締法	229	229	8	—	83	8	—	—	91	8

第七七 犯罪件數並檢舉件數及人員 (續)

罪名	犯罪件數	檢舉件數	檢舉人員							
			現行犯及准現行犯		非現行犯		自首		合計	
			男	女	男	女	男	女	男	女
同 細 則	19	19	9	—	7	3	—	—	16	3
實 驗 取 締 法	16	16	—	—	9	3	—	—	9	3
同 細 則	4	4	1	1	1	1	—	—	2	2
狩 獵 法	142	142	28	—	117	—	—	—	145	—
同 施 行 細 則	2	2	2	—	—	—	—	—	2	—
銃 砲 火 藥 取 締 法	74	75	18	3	62	1	—	—	80	4
同 施 行 規 則	64	64	9	—	39	2	—	—	48	2
同 施 行 細 則	34	34	2	—	29	—	—	—	31	—
取 引 所 法	1	1	4	—	—	—	—	—	4	—
新 聞 紙 法	4	4	—	—	5	—	—	—	5	—
出 版 法	3	3	1	—	1	—	—	—	2	—
治 安 警 察 法	7	7	6	—	14	—	—	—	20	—
治安維持ノ爲ニスル罰則ニ關スル件	2	2	—	—	3	—	—	—	3	—
實 用 新 案 法	1	1	—	—	1	—	—	—	1	—
漁 業 法	8	8	4	—	10	—	—	—	14	—
同 施 行 規 則	36	36	29	—	42	—	—	—	71	—
瀬戸内海ニ於ケル漁業禁止網ノ件	27	27	4	—	24	—	—	—	28	—
印 紙 處 罰 法	3	3	—	—	3	—	—	—	3	—
電 信 法	11	11	4	—	3	—	—	—	7	—
郵 便 法	10	10	—	—	10	—	—	—	10	—
鐵 道 營 業 法	33	33	16	—	23	1	—	—	39	1
自 動 車 取 締 令	94	94	26	—	60	—	—	—	86	—
道 路 法	11	11	2	—	7	2	—	—	9	2
道 路 取 締 令	3	3	2	—	1	—	—	—	3	—
度 量 衡 法	259	259	37	6	185	30	—	—	222	36
同 施 行 細 則	38	38	2	—	15	9	—	—	17	9
決 闘 罪ニ關スル件	2	2	1	—	2	—	—	—	3	—
要 塞 地 帶 法	21	21	5	—	5	—	—	—	10	—
軍 港 要 港 規 則	9	9	—	—	9	—	—	—	9	—
軍 港 要 港 規 則 違 反 者 處 分ノ件	6	6	—	—	6	—	—	—	6	—
船 舶 檢 査 法	31	31	25	—	6	—	—	—	31	—
船 舶 職 員 法	44	44	3	—	42	1	—	—	45	1
船 員 法	18	18	1	—	20	—	—	—	21	—



第七七 犯罪件數並檢舉件數及人員 (續)

罪名	犯罪件數	檢舉件數	檢舉人員							
			現行犯及准現行犯		非現行犯		自首		合計	
			男	女	男	女	男	女	男	女
船舶法	5	5	2	—	3	—	—	—	5	—
船艦札法	30	30	9	1	18	—	—	—	27	1
船燈信號器救命具取締規則	7	7	—	—	7	—	—	—	7	—
衆議院議員選舉違反	48	48	27	—	88	—	—	—	115	—
町村會議員選舉違反	7	7	2	—	3	—	—	—	5	—
有價證券割賦販賣法	9	9	2	—	7	—	—	—	9	—
電氣事業法	6	6	1	—	5	—	—	—	6	—
蠶絲業法	1	1	—	—	1	—	—	—	1	—
工場法	7	7	2	—	4	—	—	—	6	—
同施行令	1	1	—	—	1	—	—	—	1	—
同施行規則	5	5	1	—	3	—	—	—	4	—
逓信省戳章及通信日附模造取締規則	1	1	1	—	—	—	—	—	1	—
航空取締規則	1	1	1	—	—	—	—	—	1	—
壓縮瓦斯及液化瓦斯取締法	8	8	1	—	5	—	—	—	6	—
信託業法	1	1	—	—	1	—	—	—	1	—
貯金銀行法	3	3	—	—	3	—	—	—	3	—
生計上必需品ノ暴利取締令ニ關スル件	8	8	—	—	1	—	—	—	1	—
海上衝突豫防法	5	5	5	—	—	—	—	—	5	—
赤十字社徽章名稱等使用處罰ノ件	1	1	1	—	—	—	—	—	1	—
公有水面埋立法	1	1	—	—	1	—	—	—	1	—
醫師法	54	54	6	—	16	4	—	—	22	4
同施行規則	1	1	—	—	1	—	—	—	1	—
齒科醫師法	114	114	3	—	37	1	—	—	40	1
獸醫免許規則	1	1	—	—	1	—	—	—	1	—
產婆規則	12	12	—	—	—	12	—	—	—	12
看護婦規則	5	5	—	—	—	2	—	—	—	2
賣藥法	3	3	—	—	1	—	—	—	1	—
清涼飲料水取締規則	88	88	1	1	60	22	—	—	61	23
飲食物防腐劑取締規則	47	52	16	—	32	—	—	—	48	—
飲食物器具取締規則	15	15	—	2	9	3	—	—	9	5
牛乳營業取締規則	21	21	3	—	18	—	—	—	21	—
傳染病豫防法	28	28	2	—	19	1	—	—	21	1
家畜傳染病豫防法	88	88	12	—	53	24	—	—	65	24

第七七 犯罪件數並檢舉件數及人員 (續)

罪名	犯罪件數	檢舉件數	檢舉人員							
			現行犯及准現行犯		非現行犯		自首		合計	
			男	女	男	女	男	女	男	女
トフホーム豫防法	4	4	—	—	2	2	—	—	2	2
同施行規則	1	1	—	1	—	—	—	—	—	1
結核豫防法	21	21	7	—	8	6	—	—	15	6
同施行規則	5	5	—	—	5	—	—	—	5	—
人工甘味質取締規則	4	4	—	—	3	1	—	—	3	1
藥品營業並藥品取扱規則	13	13	1	—	9	—	—	—	10	—
毒物劇物營業取締規則	12	12	—	—	8	2	—	—	8	2
鹹術灸術營業取締規則	13	13	4	—	7	—	—	—	11	—
按摩術營業取締規則	26	26	1	—	17	1	—	—	18	1
娼妓取締規則	2	2	—	—	—	2	—	—	—	2
家畜市場法	10	10	—	—	11	—	—	—	11	—
牛馬商取締規則	122	122	1	—	21	—	—	—	22	—
精神病者監護法	1	1	—	—	1	—	—	—	1	—
病院醫員其他診療治療廣告ニ關スル件	2	2	—	—	2	—	—	—	2	—
計	2,252	2,262	370	16	1,410	153	2	—	1,782	169
縣令違反	—	—	—	—	—	—	—	—	—	—
古物商取締法施行規則	14	14	—	—	14	—	—	—	14	—
懸賞又ハ富藏類似其ノ他射倂行為取締ノ件	16	16	5	—	7	1	—	—	12	1
河川流水取締規則	5	5	2	—	3	—	—	—	5	—
狩獵法施行細則	2	2	2	—	—	—	—	—	2	—
度量衡取締規則	1	1	—	—	—	1	—	—	—	1
工業場取締規則	1	1	—	—	1	—	—	—	1	—
水道取締規則	1	1	—	—	1	—	—	—	1	—
寄附金募集者取締ノ件	1	1	—	—	1	—	—	—	1	—
縣稅賦課規則施行細則	2	2	—	—	2	—	—	—	2	—
短刀匕首其ノ他之ニ類似ノ武器携帯禁止ノ件	1	1	1	—	—	—	—	—	1	—
計	44	44	10	—	29	2	—	—	39	2
合計	20,153	18,225	3,628	377	6,712	703	29	1	10,369	1,081

第七八 犯罪件數署別 大正十三年

署別	皇室ニ對スル罪		公務ノ執行ヲ妨害スル罪		逃走ノ罪		犯人竊匿ノ罪		證憑湮滅ノ罪		懸接ノ罪		放火ノ罪		失火ノ罪	
	犯罪	檢舉	同	同	同	同	同	同	同	同	同	同	同	同	同	同
東 警 署	—	—	1	1	—	1	—	—	—	—	—	—	1	1	7	7
字 警 署	—	—	1	1	—	—	—	—	—	—	—	—	1	1	5	5
西 警 署	—	—	2	2	—	—	—	—	—	—	—	—	7	7	7	7
矣 音 警 署	—	—	1	1	—	—	—	—	—	—	—	—	—	—	1	1
江 田 分 署	—	—	—	—	1	1	—	—	—	—	—	—	—	—	7	7
海 市 警 署	—	—	3	3	—	—	—	—	—	—	1	1	—	—	3	3
日 市 警 署	—	—	—	—	—	—	—	—	—	—	—	—	4	4	5	5
大 殿 警 署	1	1	—	—	—	—	—	—	—	—	—	—	—	—	2	2
竹 原 警 署	—	—	—	—	—	—	—	—	—	—	—	—	1	1	4	4
廣 警 署	—	—	—	—	—	—	—	—	—	—	—	—	2	1	7	7
四 警 署	—	—	—	—	—	—	—	—	—	—	—	—	8	3	8	8
忠 警 署	—	—	—	—	—	—	—	—	—	—	—	—	2	2	5	5
湖 田 分 署	—	—	—	—	—	—	—	—	—	—	—	—	2	2	7	7
木 部 警 署	—	—	—	—	—	—	—	—	—	—	—	—	2	2	3	3
可 部 警 署	—	—	—	—	—	—	—	—	—	—	—	—	2	2	4	4
吉 田 警 署	—	—	1	1	1	1	—	—	—	—	—	—	1	1	4	4
加 計 警 署	—	—	1	1	—	—	—	—	—	—	—	—	1	1	5	5
八 重 警 署	—	—	1	1	—	—	—	—	—	—	—	—	13	11	4	4
尾 道 警 署	—	—	1	1	1	1	—	—	1	1	—	—	—	—	2	2
三 原 警 署	1	1	3	3	—	—	—	—	—	—	—	—	—	—	4	4
松 永 警 署	—	—	2	2	—	—	—	—	—	—	—	—	—	—	6	6
福 山 警 署	—	—	1	1	—	—	—	—	—	—	—	—	—	—	4	4
油 中 警 署	1	1	1	1	—	—	—	—	—	—	—	—	1	1	6	6
東 城 警 署	—	—	—	—	—	—	—	—	—	—	—	—	—	—	11	11
西 原 警 署	—	—	—	—	—	—	—	—	—	—	—	—	—	—	3	3
庄 三 警 署	—	—	—	—	—	—	—	—	—	—	—	—	—	—	—	—
上 下 警 署	—	—	—	—	—	—	—	—	—	—	—	—	—	—	3	3
甲 山 警 署	—	—	—	—	—	—	—	—	—	—	—	—	—	—	3	3
廣 島 警 署	—	—	—	—	—	—	—	—	—	—	—	—	—	—	—	—
尾 道 警 署	—	—	—	—	—	—	—	—	—	—	—	—	—	—	—	—
合 計	3	3	18	18	4	4	1	1	2	2	1	1	53	43	161	161

第七八 犯罪件數署別 (續)

署別	淫水及水利ニ關スル罪		往來ヲ妨害スル罪		住居ヲ侵スル罪		秘密ヲ侵スル罪		飲料水ニ關スル罪		通貨偽造ノ罪		文書偽造ノ罪		有價證券偽造ノ罪	
	犯罪	檢舉	同	同	同	同	同	同	同	同	同	同	同	同	同	同
東 警 署	—	—	—	—	6	6	—	—	—	—	6	6	3	3	—	—
字 警 署	—	—	—	—	5	5	—	—	—	—	—	—	2	2	—	—
西 警 署	—	—	—	—	22	22	—	—	—	—	—	—	19	19	1	1
矣 音 警 署	—	—	—	—	1	1	—	—	—	—	—	—	3	3	—	—
江 田 分 署	—	—	—	—	3	3	—	—	—	—	—	—	—	—	—	—
海 市 警 署	—	—	—	—	1	1	—	—	—	—	—	—	—	—	—	—
日 市 警 署	—	—	—	—	6	6	—	—	—	—	—	—	—	—	—	—
大 殿 警 署	—	—	—	—	—	—	—	—	—	—	—	—	1	1	—	—
竹 原 警 署	1	1	—	—	5	5	—	—	—	—	—	—	—	—	—	—
廣 警 署	1	1	—	—	8	8	—	—	—	—	—	—	2	2	—	—
四 警 署	1	1	1	1	4	4	1	1	—	—	—	—	1	1	—	—
忠 警 署	—	—	—	—	3	3	—	—	—	—	—	—	—	—	—	—
湖 田 分 署	—	—	—	—	1	1	—	—	—	—	—	—	—	—	—	—
木 部 警 署	—	—	—	—	4	4	—	—	—	—	—	—	—	—	—	—
可 部 警 署	2	2	—	—	2	2	—	—	—	—	—	—	—	—	—	—
吉 田 警 署	1	1	—	—	2	2	—	—	—	—	—	—	9	9	1	1
加 計 警 署	—	—	—	—	3	3	—	—	—	—	—	—	—	—	—	—
八 重 警 署	—	—	—	—	1	1	—	—	—	—	—	—	—	—	—	—
尾 道 警 署	—	—	—	—	5	5	—	—	—	—	—	—	—	—	—	—
三 原 警 署	—	—	—	—	1	1	—	—	—	—	—	—	—	—	—	—
松 永 警 署	—	—	—	—	1	1	—	—	—	—	—	—	—	—	—	—
福 山 警 署	—	—	—	—	4	4	—	—	—	—	—	—	—	—	—	—
油 中 警 署	1	1	—	—	1	1	1	1	—	—	—	—	—	—	—	—
東 城 警 署	—	—	—	—	—	—	—	—	—	—	—	—	—	—	—	—
西 原 警 署	—	—	—	—	—	—	—	—	—	—	—	—	—	—	—	—
庄 三 警 署	—	—	—	—	—	—	—	—	—	—	—	—	—	—	—	—
上 下 警 署	—	—	—	—	—	—	—	—	—	—	—	—	—	—	—	—
甲 山 警 署	—	—	—	—	—	—	—	—	—	—	—	—	—	—	—	—
廣 島 警 署	—	—	—	—	—	—	—	—	—	—	—	—	—	—	—	—
尾 道 警 署	—	—	—	—	—	—	—	—	—	—	—	—	—	—	—	—
合 計	13	13	21	18	115	114	2	2	1	1	8	8	98	99	9	9

第七八 犯罪件數署別 (續)

署別	印章偽造ノ罪		偽造ノ罪		誣告ノ罪		強姦ノ罪		同未遂		姦通ノ罪		強姦ノ罪		賭博ノ罪	
	犯罪	檢舉	同	同	同	同	同	同	同	同	同	同	同	同	同	同
東京警察分署	1	1	-	-	1	1	-	-	-	-	1	1	-	-	49	49
宇都宮警察分署	5	5	-	-	1	1	1	1	1	1	2	2	-	-	12	12
西武警察分署	-	-	1	1	1	1	14	14	-	-	3	3	-	-	42	42
音戸警察分署	-	-	-	-	-	-	-	-	-	-	-	-	-	-	77	77
江田警察分署	16	16	-	-	-	-	1	1	-	-	1	1	-	-	16	16
海部警察分署	1	1	-	7	2	2	9	9	-	-	1	1	-	-	14	14
日大警察分署	4	4	-	-	-	-	1	1	-	-	-	-	-	-	13	13
竹原警察分署	3	3	-	-	-	-	-	-	-	-	-	-	-	-	2	2
廣西警察分署	1	1	-	-	1	1	-	-	-	-	2	2	1	1	143	143
河内警察分署	1	1	-	-	-	-	-	-	-	-	-	-	1	1	35	35
瀬戸警察分署	1	1	2	2	-	-	1	1	-	-	1	1	-	-	8	8
可部警察分署	2	2	3	3	-	-	-	-	-	-	1	1	-	-	14	14
加計警察分署	3	3	-	-	2	2	-	-	-	-	-	-	-	-	1	1
八尾警察分署	1	1	-	-	-	-	1	1	-	-	-	-	-	-	13	13
三原警察分署	-	-	-	-	1	1	-	-	1	1	-	-	1	1	28	28
松永警察分署	1	1	-	-	1	1	1	1	-	-	-	-	-	-	26	26
福山警察分署	1	1	1	1	2	2	2	2	-	-	-	-	-	-	10	10
府中警察分署	-	-	-	-	1	1	-	-	-	-	-	-	-	-	14	14
油木警察分署	-	-	-	-	1	1	-	-	-	-	-	-	-	-	9	9
東城警察分署	-	-	1	1	2	2	-	-	-	-	-	-	-	-	43	43
西原警察分署	2	2	-	-	-	-	-	-	-	-	-	-	-	-	28	28
三良警察分署	1	1	-	-	-	-	-	-	1	1	2	2	-	-	17	17
上山警察分署	-	-	-	-	-	-	1	1	-	-	-	-	-	-	7	7
甲水警察分署	-	-	-	-	-	-	-	-	-	-	-	-	1	1	12	12
尾道警察分署	-	-	-	-	-	-	-	-	-	-	-	-	-	-	22	22
合計	44	45	10	17	16	16	34	34	3	3	12	12	6	6	724	724

第七八 犯罪件數署別 (續)

署別	總所及境上ニ關スル罪		濫職ノ罪		殺人ノ罪		同未遂		傷害ノ罪		傷害致死ノ罪		過失傷害ノ罪		過失致死ノ罪	
	犯罪	檢舉	同	同	同	同	同	同	同	同	同	同	同	同	同	同
東京警察分署	-	-	-	-	-	-	-	-	78	78	-	-	7	7	-	-
宇都宮警察分署	-	-	-	-	-	-	-	-	7	7	-	-	1	1	-	-
西武警察分署	-	-	-	-	1	1	5	5	56	55	-	-	14	14	5	5
音戸警察分署	-	-	-	-	2	2	3	3	109	107	-	-	5	5	2	2
江田警察分署	-	-	-	-	-	-	-	-	21	21	1	1	-	-	1	1
海部警察分署	-	-	-	-	-	-	-	-	9	9	-	-	-	-	-	-
日大警察分署	-	-	-	-	-	-	-	-	18	18	1	1	-	-	-	-
竹原警察分署	-	-	-	-	-	-	-	-	17	18	-	-	1	1	-	-
廣西警察分署	-	-	-	-	-	-	-	-	6	6	-	-	-	-	-	-
河内警察分署	-	-	-	-	-	-	-	-	25	25	-	-	-	-	-	-
瀬戸警察分署	-	-	-	-	-	-	-	-	11	10	-	-	-	-	-	-
可部警察分署	-	-	-	-	-	-	-	-	8	8	-	-	1	1	1	1
加計警察分署	-	-	-	-	-	-	-	-	1	1	-	-	-	-	-	-
八尾警察分署	1	1	-	-	-	-	-	-	22	22	-	-	-	-	-	-
三原警察分署	-	-	-	-	-	-	-	-	5	5	1	1	1	1	-	-
松永警察分署	-	-	-	-	-	-	-	-	8	8	-	-	-	-	-	-
福山警察分署	-	-	-	-	-	-	-	-	20	20	1	1	1	1	3	3
府中警察分署	-	-	-	-	-	-	-	-	34	34	-	-	6	6	-	-
油木警察分署	-	-	-	-	-	-	-	-	7	7	-	-	2	2	1	1
東城警察分署	-	-	-	-	-	-	-	-	7	7	-	-	-	-	-	-
西原警察分署	-	-	-	-	-	-	-	-	1	1	-	-	-	-	-	-
三良警察分署	-	-	-	-	-	-	-	-	23	23	-	-	4	4	1	1
上山警察分署	-	-	-	-	-	-	-	-	1	1	-	-	2	2	-	-
甲水警察分署	-	-	-	-	-	-	-	-	4	4	1	1	-	-	-	-
尾道警察分署	-	-	-	-	-	-	-	-	1	1	-	-	-	-	-	-
合計	1	1	8	8	20	20	21	21	604	600	12	12	57	57	44	44

第七八 犯罪件數署別 (續)

署別	強盜ノ罪		強盜ノ罪		強盜ノ罪		強盜ノ罪		強盜ノ罪		強盜ノ罪		強盜ノ罪		強盜ノ罪	
	犯罪	検挙	同	同	同	同	同	同	同	同	同	同	同	同	同	同
東 警 署	-	-	1	1	-	-	9	9	3	3	4	4	-	-	1	7
宇 警 分 署	-	-	1	1	3	3	5	5	2	2	9	9	-	-	1	1
西 警 分 署	-	-	-	-	-	-	10	10	6	6	2	22	-	-	1	1
奥 警 分 署	-	-	-	-	-	-	-	-	1	1	1	1	-	-	-	-
江 田 警 署	-	-	-	-	-	-	1	1	1	1	2	2	-	-	1	1
海 市 警 分 署	-	-	-	-	-	-	2	2	1	1	3	3	-	-	2	1
日 市 警 分 署	-	-	-	-	-	-	-	-	-	-	3	3	-	-	-	-
大 市 警 分 署	-	-	-	-	1	1	-	-	-	-	3	3	-	-	-	-
鹿 市 警 分 署	-	-	-	-	-	-	-	-	-	4	4	-	-	-	-	-
竹 原 警 署	-	-	-	-	-	-	5	5	-	-	1	1	-	-	-	-
廣 警 署	1	1	-	-	-	-	2	2	-	-	2	2	1	1	-	-
西 警 署	-	-	-	-	-	-	2	2	-	-	3	3	-	-	2	2
忠 警 署	-	-	-	-	-	-	1	1	-	-	2	2	2	2	1	1
河 警 分 署	-	-	-	-	-	-	1	1	-	-	7	7	-	-	-	-
湖 水 警 署	-	-	-	-	-	-	2	2	1	1	1	1	-	-	-	-
江 分 署	-	-	-	-	-	-	2	2	2	2	5	5	-	-	-	-
可 部 警 署	-	-	-	-	-	-	1	1	-	-	5	5	-	-	-	-
吉 田 警 署	-	-	-	-	-	-	3	3	-	-	1	1	-	-	-	-
加 計 警 署	-	-	-	-	-	-	1	1	-	-	1	1	-	-	-	-
八 道 警 署	-	-	1	1	-	-	4	4	-	-	4	5	2	2	2	2
尾 因 警 署	-	-	-	-	1	1	6	6	1	1	1	1	-	-	-	-
三 原 警 署	-	-	-	-	-	-	-	-	2	3	1	1	-	-	-	-
松 永 警 署	-	-	-	-	-	-	1	1	-	-	4	4	-	-	-	-
福 福 警 分 署	-	-	-	-	-	-	2	2	1	1	6	6	1	1	1	1
山 山 警 署	-	-	-	-	-	-	2	2	1	1	1	1	-	-	-	-
府 府 警 署	-	-	-	-	-	-	1	1	-	-	-	-	-	-	-	-
油 木 警 署	-	-	-	-	-	-	-	-	-	-	-	-	-	-	-	-
東 城 警 署	-	-	-	-	-	-	1	1	-	-	1	1	-	-	-	-
西 城 警 分 署	-	-	-	-	-	-	1	1	-	-	1	1	-	-	-	-
庄 原 警 分 署	1	1	-	-	-	-	2	2	3	3	3	4	-	-	-	-
三 次 警 分 署	-	-	-	-	-	-	1	1	-	-	-	-	-	-	-	-
上 下 警 署	-	-	1	1	1	1	1	1	-	-	-	-	-	-	-	-
甲 山 警 署	-	-	-	-	-	-	-	-	-	-	1	1	-	-	-	-
廣 島 水 上 警 署	-	-	-	-	-	-	-	-	-	-	-	-	-	-	-	-
尾 道 水 上 警 署	-	-	-	-	-	-	-	-	-	-	-	-	-	-	-	-
合 計	2	2	4	4	6	6	64	64	26	28	103	106	6	6	20	17

第七八 犯罪件數署別 (續)

署別	強盜未遂		強盜傷人ノ罪		強盜殺人ノ罪		竊盜ノ罪		同未遂		拘獲ノ罪		詐欺ノ罪	
	犯罪	検挙	同	同	同	同	同	同	同	同	同	同	同	同
東 警 署	1	-	-	-	-	-	1,571	1,143	-	-	19	1	410	761
宇 警 分 署	-	-	-	-	-	-	174	141	-	-	2	2	31	29
西 警 分 署	4	2	1	1	-	-	1,512	1,090	32	25	44	26	713	688
奥 警 分 署	1	1	-	-	-	-	1,573	939	-	-	47	20	510	366
音 戶 警 署	-	-	-	-	-	-	81	77	-	-	-	-	60	59
江 田 警 署	-	-	-	-	-	-	60	59	-	-	-	-	11	11
海 市 警 分 署	-	-	-	-	1	1	132	122	1	1	-	-	87	86
日 市 警 分 署	2	2	1	1	-	-	256	227	6	2	-	-	197	227
大 市 警 分 署	-	-	-	-	-	-	20	40	-	-	-	-	11	11
鹿 市 警 分 署	-	-	-	-	-	-	43	35	-	-	-	-	41	41
竹 原 警 署	-	-	-	-	-	-	105	81	-	-	-	-	12	10
廣 警 署	-	-	-	-	-	-	255	196	2	2	1	-	99	95
西 警 署	-	-	-	-	-	-	145	147	-	-	-	-	17	1
忠 警 署	-	-	-	-	-	-	74	66	1	1	-	-	26	26
河 警 分 署	-	-	-	-	-	-	59	42	-	-	-	-	100	100
湖 水 警 署	-	-	-	-	-	-	10	9	-	-	-	-	8	5
江 分 署	-	-	-	-	-	-	93	75	-	-	-	-	51	51
可 部 警 署	-	-	-	-	-	-	154	141	-	-	-	-	48	48
吉 田 警 署	-	-	-	-	-	-	89	68	-	-	-	-	23	23
加 計 警 署	-	-	-	-	-	-	70	79	-	-	-	-	52	50
八 道 警 署	-	-	-	-	-	-	39	38	-	-	-	-	19	19
尾 因 警 署	-	-	-	-	-	-	331	300	-	-	14	14	87	87
三 原 警 署	-	-	-	-	-	-	40	37	1	1	-	-	4	4
松 永 警 署	-	-	-	-	-	-	73	29	-	-	-	-	54	53
福 福 警 分 署	-	-	-	-	-	-	63	54	1	1	-	-	27	27
山 山 警 署	-	-	-	-	-	-	604	393	-	-	4	-	79	73
府 府 警 署	-	-	-	-	-	-	162	155	-	-	-	-	23	23
油 木 警 署	-	-	-	-	-	-	20	11	-	-	-	-	5	4
東 城 警 署	-	-	-	-	-	-	30	23	-	-	-	-	28	28
西 城 警 分 署	-	-	-	-	-	-	24	21	-	-	-	-	25	25
庄 原 警 分 署	-	-	-	-	-	-	93	85	-	-	-	-	39	39
三 次 警 分 署	-	-	-	-	-	-	170	149	-	-	-	-	115	132
上 下 警 署	-	-	-	-	-	-	9	3	-	-	-	-	8	8
甲 山 警 署	-	-	1	1	-	-	50	23	-	-	-	-	12	11
廣 島 水 上 警 署	-	-	-	-	1	1	23	17	-	-	-	-	4	4
尾 道 水 上 警 署	-	-	-	-	-	-	23	20	-	-	-	-	-	-
合 計	8	5	3	3	2	2	8,513	6,394	44	33	131	64	3,206	3,422

第七八 犯罪件數署別 (續)

署別	詐欺未遂		又書偽造行使詐欺ノ罪		有價證券偽造行使詐欺ノ罪		背任ノ罪		恐喝ノ罪		横領ノ罪		贓物三罪 スル罪	
	犯罪	検挙	同	同	同	同	同	同	同	同	同	同	同	同
東京警部	—	—	26	27	34	33	2	4	11	14	395	395	22	24
西警部	17	14	137	137	3	3	—	—	22	22	1,095	1,092	13	13
西警部	—	—	36	36	6	2	10	10	13	13	179	229	7	7
西警部	—	—	6	6	—	—	—	—	—	—	13	13	20	20
江田警部	—	—	9	9	—	—	—	—	—	—	6	6	—	—
海警部	4	4	29	29	—	—	—	—	—	—	14	20	2	2
日警部	2	2	4	6	—	—	—	—	—	—	28	39	17	19
大警部	—	—	1	1	—	—	—	—	—	—	6	6	—	—
大警部	—	—	—	—	—	—	—	—	—	—	7	7	1	1
竹原警部	—	—	—	—	—	—	—	—	—	—	3	3	4	4
西警部	—	—	36	36	—	—	1	1	2	2	41	41	1	1
西警部	—	—	—	—	—	—	—	—	—	—	52	57	2	2
海警部	—	—	3	3	—	—	1	1	—	—	7	7	—	—
河警部	—	—	2	2	1	1	—	—	1	1	13	13	—	—
瀨戶警部	—	—	3	3	—	—	—	—	1	1	3	3	—	—
可部警部	—	—	1	1	—	—	—	—	—	—	24	24	1	1
吉田警部	—	—	2	2	—	—	—	—	1	1	27	27	6	6
吉田警部	—	—	10	10	1	1	4	4	2	2	22	22	4	4
加計警部	—	—	3	3	—	—	—	—	3	3	28	28	—	—
尾道警部	—	—	2	2	—	—	1	1	—	—	15	14	—	—
三原警部	—	—	2	1	—	—	2	2	4	4	77	77	—	—
三原警部	—	—	2	2	—	—	—	—	2	2	11	11	—	—
三原警部	—	—	5	6	—	—	—	—	—	—	46	25	—	—
松永警部	—	—	1	1	—	—	—	—	—	—	11	11	—	—
福山警部	—	—	15	15	5	5	2	2	3	3	73	73	5	5
油木警部	1	1	3	3	—	—	—	—	5	5	166	167	2	3
油木警部	—	—	—	—	1	1	—	—	—	—	4	4	1	1
東城警部	—	—	3	3	—	—	1	1	1	1	128	128	—	—
西原警部	—	—	—	—	—	—	—	—	2	2	29	29	1	1
三原警部	—	—	—	—	—	—	—	—	1	1	79	79	4	4
三原警部	—	—	59	60	—	—	—	—	12	12	96	92	4	3
三原警部	—	—	1	1	3	3	—	—	—	—	8	8	2	2
上下警部	—	—	1	1	—	—	—	—	—	—	7	7	—	—
甲山警部	—	—	—	—	—	—	1	1	—	—	19	19	—	—
廣島水上警部	—	—	—	—	—	—	—	—	—	—	9	9	—	—
尾道水上警部	—	—	—	—	—	—	—	—	—	—	2	2	—	—
合計	24	21	401	405	55	50	31	33	92	95	2,803	2,853	121	124

第七八 犯罪件數署別 (續)

署別	強盗ノ罪		強奪ノ罪		其ノ他		計		利法外ノ 法令犯		縣令		合計	
	犯罪	検挙	同	同	同	同	同	同	同	同	同	同	同	同
東京警部	5	5	—	—	—	—	2,681	2,593	106	106	—	—	2,787	2,699
西警部	—	—	—	—	—	—	254	218	2	2	—	—	256	220
西警部	5	4	—	—	—	—	3,785	3,302	147	147	2	2	3,934	3,451
西警部	15	15	—	—	—	—	2,694	1,934	228	228	9	9	2,931	2,171
西警部	—	—	—	—	—	—	228	223	41	41	1	1	270	265
江田警部	—	—	1	1	—	—	133	132	38	38	2	2	173	172
海警部	1	1	—	—	—	—	332	327	57	57	1	1	390	383
日警部	2	2	—	—	—	—	583	604	195	200	—	—	778	804
大警部	—	—	—	—	—	—	56	75	71	71	2	2	65	84
大警部	—	—	—	—	—	—	115	107	15	15	—	—	130	122
竹原警部	—	—	—	—	—	—	288	261	97	97	—	—	385	358
西警部	—	—	—	—	—	—	532	467	91	91	6	6	629	564
西警部	—	—	—	—	—	—	262	272	60	65	—	—	322	337
河警部	2	2	—	—	—	—	166	153	25	25	—	—	191	178
河警部	—	—	—	—	—	—	205	188	87	87	2	2	294	277
瀨戶警部	1	1	—	—	—	—	39	35	26	26	—	—	65	61
可部警部	—	—	—	—	—	—	229	211	24	24	12	12	265	247
吉田警部	3	3	—	—	—	—	278	265	45	45	—	—	323	310
吉田警部	6	6	—	—	—	—	184	163	75	75	—	—	259	238
吉田警部	—	—	—	—	—	—	305	297	82	82	2	2	389	381
加計警部	6	6	—	—	—	—	203	210	69	69	1	1	273	260
尾道警部	2	2	—	—	—	—	103	101	36	36	—	—	139	137
三原警部	5	5	—	—	—	—	637	604	77	77	—	—	714	681
三原警部	1	1	—	—	—	—	120	116	11	11	—	—	131	127
三原警部	—	—	—	—	—	—	239	224	12	12	1	1	252	237
松永警部	3	3	—	—	—	—	187	142	19	19	—	—	206	161
福山警部	1	1	—	—	—	—	165	156	34	34	1	1	200	191
油木警部	—	—	—	—	—	—	912	691	107	107	—	—	1,019	798
油木警部	2	2	—	—	—	—	427	421	133	133	1	1	561	555
油木警部	—	—	—	—	1	1	65	55	19	19	—	—	84	74
東城警部	—	—	—	—	—	—	212	205	11	11	—	—	223	216
西原警部	—	—	—	—	—	—	85	82	53	53	—	—	138	133
三原警部	2	2	—	—	—	—	258	250	26	26	—	—	284	276
三原警部	—	—	—	—	—	—	526	525	22	22	—	—	548	547
三原警部	—	—	—	—	—	—	158	142	42	42	1	1	201	183
上下警部	—	—	—	—	—	—	40	34	19	19	—	—	59	53
甲山警部	—	—	—	—	—	—	105	77	16	16	—	—	121	83
廣島水上警部	—	—	—	—	—	—	39	33	19	19	—	—	58	52
尾道水上警部	—	—	—	—	—	—	27	24	79	79	—	—	106	103
合計	64	63	1	1	1	1	17,857	15,919	2,252	2,262	44	44	20,153	18,225

第七九 檢舉犯罪人員署別 大正十三年

署別	皇室ニ對スル罪		公務ノ執行ヲ妨害スル罪		逃走ノ罪		犯人藏匿ノ罪		強姦淫瀆ノ罪		竊盜ノ罪		放火ノ罪		失火ノ罪	
	男	女	男	女	男	女	男	女	男	女	男	女	男	女	男	女
東京警察署	-	-	1	-	1	-	-	-	-	-	-	-	1	-	5	2
東京警察分署	-	-	1	-	-	-	-	-	-	-	-	-	1	-	3	2
東京警察分署	-	-	1	-	-	-	-	-	-	-	-	-	2	-	4	3
東京警察分署	-	-	3	-	-	-	-	-	-	-	-	-	-	-	1	-
江田警察分署	-	-	-	-	1	-	-	-	-	-	-	-	-	-	4	3
江田警察分署	-	-	-	-	-	-	-	-	13	-	-	-	-	-	1	3
江田警察分署	1	-	-	-	-	-	-	-	-	-	-	-	-	-	2	1
竹原警察署	-	-	-	-	-	-	-	-	-	-	-	-	1	-	2	2
竹原警察分署	-	-	-	-	-	-	-	-	-	-	-	-	4	-	5	2
竹原警察分署	-	-	-	-	-	-	-	-	-	-	-	-	2	-	6	2
竹原警察分署	-	-	-	-	-	-	-	-	-	-	-	-	4	-	24	2
竹原警察分署	-	-	-	-	-	-	-	-	-	-	-	-	2	-	-	5
瀬田警察署	-	-	-	-	-	-	-	-	-	-	-	-	-	2	2	5
瀬田警察分署	-	-	-	-	-	-	-	-	-	-	-	-	2	3	1	1
瀬田警察分署	-	-	-	-	-	-	-	-	-	-	-	-	2	1	1	1
瀬田警察分署	-	-	1	-	1	-	-	-	-	-	-	-	1	4	4	1
加八尾警察署	-	-	1	-	-	-	-	-	-	-	-	-	1	-	7	1
加八尾警察分署	-	-	1	-	1	-	-	-	-	-	-	-	3	1	1	1
加八尾警察分署	1	-	3	-	-	-	-	1	-	-	-	-	3	1	3	3
加八尾警察分署	-	-	-	-	-	-	-	-	-	-	-	-	-	1	1	1
加八尾警察分署	-	-	-	-	-	-	-	-	-	-	-	-	-	5	5	1
松永警察署	-	-	2	-	-	-	-	-	-	-	-	-	2	-	3	3
松永警察分署	1	-	1	-	-	-	-	-	-	-	-	-	1	-	3	3
松永警察分署	-	-	1	-	-	-	-	-	-	-	-	-	-	3	3	3
松永警察分署	-	-	-	-	-	-	-	-	-	-	-	-	-	9	2	2
松永警察分署	-	-	-	-	-	-	2	-	-	-	-	-	-	2	2	1
東城警察署	-	-	-	-	-	-	-	-	-	-	-	-	1	-	1	1
東城警察分署	-	-	-	-	-	-	-	-	-	-	-	-	1	-	1	1
東城警察分署	-	-	-	-	-	-	-	-	-	-	-	-	1	5	6	6
東城警察分署	-	-	-	-	-	-	-	-	-	-	-	-	1	2	2	2
東城警察分署	-	-	-	-	-	-	-	1	-	-	-	-	1	3	3	3
上甲警察署	-	-	-	-	-	-	-	-	-	-	-	-	-	2	3	1
上甲警察分署	-	-	-	-	-	-	-	-	-	-	-	-	-	3	3	1
上甲警察分署	-	-	-	-	-	-	-	-	-	-	-	-	-	-	-	-
上甲警察分署	-	-	-	-	-	-	-	-	-	-	-	-	-	-	-	-
合計	3	-	18	-	4	-	2	-	2	-	13	-	22	7	120	66

第七九 檢舉犯罪人員署別 (續)

署別	濫水及水利ニ關スル罪		住居ヲ妨害スル罪		住居ヲ侵スル罪		秘密ヲ侵スル罪		飲料水ニ關スル罪		通貨偽造ノ罪		文書偽造ノ罪		有價證券偽造ノ罪	
	男	女	男	女	男	女	男	女	男	女	男	女	男	女	男	女
東京警察署	-	-	1	-	5	-	-	-	-	-	1	-	1	-	1	-
東京警察分署	-	-	-	-	-	-	-	-	-	-	-	-	1	-	1	-
東京警察分署	-	-	-	-	-	-	-	-	-	-	-	-	11	-	2	-
東京警察分署	-	-	-	-	-	-	-	-	-	1	-	-	-	-	-	-
江田警察署	-	-	-	-	4	-	-	-	-	-	-	-	1	-	-	-
江田警察分署	-	-	2	-	1	-	-	-	-	-	-	-	-	-	-	-
江田警察分署	-	-	1	-	6	-	2	-	-	-	-	-	1	-	-	-
江田警察分署	-	-	-	-	-	-	-	-	-	-	-	-	1	-	-	-
竹原警察署	1	-	-	-	5	-	-	-	-	-	-	-	-	-	-	-
竹原警察分署	1	-	-	-	2	-	-	-	-	-	-	-	1	-	-	-
竹原警察分署	1	-	-	-	5	-	1	-	-	-	-	-	1	-	1	-
竹原警察分署	6	-	-	-	3	-	-	-	-	-	-	-	1	-	1	-
瀬田警察署	-	-	-	-	1	-	-	-	-	-	-	-	-	-	-	-
瀬田警察分署	-	-	-	-	4	-	-	-	-	-	-	-	-	-	-	-
瀬田警察分署	2	-	-	-	2	-	-	-	-	-	-	-	-	-	-	-
瀬田警察分署	4	-	10	-	7	-	-	-	-	-	-	-	-	-	-	-
加八尾警察署	-	-	-	-	3	-	-	-	-	-	-	-	-	-	4	-
加八尾警察分署	-	-	-	-	1	-	-	-	-	-	-	-	-	-	-	-
加八尾警察分署	-	-	1	1	4	-	5	-	-	-	-	-	-	-	-	-
加八尾警察分署	-	-	-	-	1	-	-	-	-	-	-	-	-	-	-	-
松永警察署	-	-	1	-	1	-	-	-	-	-	-	-	-	-	4	-
松永警察分署	-	-	-	-	4	-	-	-	-	-	-	-	-	-	3	-
松永警察分署	2	-	3	-	1	-	-	-	-	-	-	-	-	-	1	-
松永警察分署	3	-	-	-	4	-	-	-	-	-	-	-	-	-	2	-
松永警察分署	3	-	-	-	4	-	-	-	-	-	1	-	-	-	2	-
東城警察署	-	-	-	-	-	-	-	-	-	-	-	-	-	-	1	-
東城警察分署	-	-	-	-	-	-	-	-	-	-	-	-	-	-	-	-
東城警察分署	-	-	-	-	-	-	-	-	-	-	-	-	-	-	-	-
東城警察分署	-	-	-	-	-	-	-	-	-	-	-	-	-	-	-	-
東城警察分署	-	-	-	-	-	-	-	-	-	-	-	-	-	-	-	-
上甲警察署	-	-	-	-	-	-	-	-	-	-	-	-	-	-	-	-
上甲警察分署	-	-	-	-	-	-	-	-	-	-	-	-	-	-	-	-
上甲警察分署	-	-	-	-	-	-	-	-	-	-	-	-	-	-	-	-
上甲警察分署	-	-	-	-	-	-	-	-	-	-	-	-	-	-	-	-
合計	20	-	25	1	104	7	2	-	1	-	3	-	74	9	11	-

第七九 檢舉犯罪人員署別 (續)

署別	印章偽造ノ罪		偽造ノ罪		誣告ノ罪		強姦ノ罪		同未遂		姦通ノ罪		猥褻ノ罪		賭博ノ罪	
	男	女	男	女	男	女	男	女	男	女	男	女	男	女	男	女
東 警 署	2	-	-	-	1	-	-	-	-	-	1	1	-	-	94	16
宇 警 分	-	-	-	-	-	-	-	-	-	-	-	-	-	-	46	-
西 警 分	4	-	-	-	1	-	1	-	1	-	2	-	-	-	114	30
吳 警 分	-	-	-	-	1	-	1	-	-	-	3	3	-	-	199	53
江 警 分	-	-	-	-	-	-	-	-	-	-	-	-	-	-	46	5
海 警 分	11	-	-	-	-	-	1	-	-	-	-	-	-	-	61	5
田 警 分	1	-	-	-	1	-	-	-	-	-	-	-	-	-	46	4
日 警 分	-	-	-	-	-	-	-	-	-	-	-	-	-	-	20	3
大 警 分	4	-	-	-	-	-	1	-	-	-	-	-	-	-	12	-
竹 警 署	3	-	-	-	1	-	-	-	-	-	-	-	-	-	43	1
廣 警 署	1	-	-	-	-	-	-	-	-	-	-	-	-	-	109	18
西 警 署	-	-	-	-	-	-	-	-	-	2	2	1	1	-	14	-
忠 警 分	1	-	-	-	-	-	-	-	-	-	-	1	-	-	48	9
湖 警 分	1	-	2	-	-	-	1	-	-	-	-	1	-	-	6	1
木 警 分	-	-	-	-	-	-	-	-	-	-	-	-	-	-	29	8
可 警 分	3	-	2	-	-	-	-	-	-	-	1	1	-	-	52	3
吉 警 分	-	-	-	-	-	-	-	-	-	-	-	-	-	-	25	1
加 警 署	1	-	-	-	2	-	-	-	-	-	-	-	-	-	4	-
八 警 分	1	-	-	-	-	-	1	-	-	-	-	-	-	-	13	-
尾 警 分	-	-	-	-	1	-	-	-	-	-	-	-	-	-	74	17
三 警 分	-	-	-	-	1	-	-	-	1	-	-	-	-	-	79	22
松 警 署	-	-	-	-	-	-	-	-	-	-	-	-	-	-	29	11
永 警 署	1	-	-	-	1	-	1	-	-	-	-	-	-	-	35	8
福 警 署	1	-	1	-	1	-	3	-	-	-	-	-	-	-	129	10
山 警 署	-	-	2	-	1	-	-	-	-	-	-	-	-	-	96	18
中 警 署	-	-	-	-	1	-	-	-	-	-	-	-	-	-	33	-
油 警 署	-	-	-	-	-	-	-	-	-	-	-	-	-	-	-	-
東 警 署	-	-	-	-	3	-	-	-	-	-	-	-	-	-	18	-
城 警 分	-	-	2	-	-	-	-	-	-	-	-	-	-	-	50	4
西 警 分	4	-	-	-	-	-	-	-	-	-	-	-	-	-	74	15
庄 警 分	1	-	-	-	-	-	-	-	1	-	2	-	-	-	6	-
三 警 分	-	-	-	-	-	-	-	-	-	-	-	-	-	-	-	-
上 警 署	-	-	-	-	-	-	1	-	-	-	-	-	-	-	18	1
下 警 署	-	-	-	-	-	-	-	-	-	-	-	-	-	-	5	-
甲 警 署	-	-	-	-	-	-	-	-	-	-	-	-	-	-	-	-
廣 警 署	-	-	-	-	-	-	-	-	-	-	-	-	-	-	-	-
尾 警 署	-	-	-	-	-	-	-	-	-	-	-	-	-	-	-	-
合 計	41	-	14	3	15	3	28	4	3	-	10	10	6	1	1,666	269

第七九 檢舉犯罪人員署別 (續)

署別	通譯所及 二圖スル罪		遺棄ノ罪		殺人ノ罪		同未遂		傷害ノ罪		傷害致 死ノ罪		過失傷 害ノ罪		過失致 死ノ罪	
	男	女	男	女	男	女	男	女	男	女	男	女	男	女	男	女
東 警 署	-	-	-	-	-	-	-	-	83	8	-	-	5	-	-	-
宇 警 分	-	-	-	-	-	-	-	-	7	1	-	-	1	-	-	-
西 警 分	-	-	-	-	1	-	-	6	87	3	-	-	15	-	4	1
吳 警 分	-	-	-	-	2	-	-	3	140	2	-	-	5	-	1	1
江 警 分	-	-	-	-	1	-	-	-	29	-	1	-	-	-	1	-
海 警 分	-	-	-	-	-	-	-	-	-	-	-	-	-	-	-	-
田 警 分	-	-	-	-	-	-	-	-	13	1	-	-	-	-	2	-
日 警 分	-	-	-	-	-	-	-	-	28	-	1	-	-	-	-	-
大 警 分	-	-	-	-	-	-	-	-	24	-	-	-	1	-	-	6
竹 警 署	-	-	-	-	-	-	-	-	6	-	-	-	-	-	-	-
廣 警 署	-	-	-	-	-	-	-	-	3	1	-	-	-	-	-	-
西 警 署	-	-	-	-	-	-	-	-	29	-	-	-	-	-	1	2
忠 警 分	-	-	-	-	-	-	-	-	12	-	-	-	-	-	-	-
湖 警 分	-	-	-	-	-	-	-	-	11	-	-	-	1	-	-	1
木 警 分	-	-	-	-	-	-	-	-	1	-	-	-	-	-	-	-
可 警 分	1	-	-	-	-	-	-	-	22	-	-	-	-	-	-	-
吉 警 分	-	-	-	-	-	-	-	-	4	1	2	-	1	-	-	-
加 警 署	-	-	-	-	-	-	-	-	26	-	-	-	5	-	-	2
八 警 分	-	-	-	-	-	-	-	-	5	-	-	-	1	-	-	-
尾 警 分	-	-	-	-	-	-	-	-	2	1	1	-	-	-	-	-
三 警 分	-	-	-	-	-	-	-	-	1	-	-	-	-	-	-	-
松 警 署	-	-	-	-	-	-	-	-	6	-	-	-	-	3	-	1
永 警 署	-	-	-	-	-	-	-	-	5	-	-	-	-	-	-	4
福 警 署	-	-	-	-	-	-	-	-	28	3	10	-	-	-	-	2
山 警 署	-	-	-	-	-	-	-	-	24	-	-	-	-	-	-	1
中 警 署	-	-	-	-	-	-	-	-	16	-	-	-	-	-	-	-
油 警 署	-	-	-	-	-	-	-	-	10	-	-	-	-	1	-	-
東 警 署	-	-	-	-	-	-	-	-	28	1	1	-	-	2	-	-
城 警 分	-	-	-	-	-	-	-	-	34	1	-	-	-	8	-	3
西 警 分	-	-	-	-	-	-	-	-	12	-	-	-	-	2	-	-
庄 警 分	-	-	-	-	-	-	-	-	4	-	1	-	-	-	-	1
三 警 分	-	-	-	-	-	-	-	-	-	-	-	-	-	-	-	-
上 警 署	-	-	-	-	-	-	-	-	8	1	-	-	-	-	-	-
下 警 署	-	-	-	-	-	-	-	-	1	-	-	-	-	-	-	-
甲 警 署	-	-	-	-	-	-	-	-	1	-	-	-	-	-	-	-
廣 警 署	-	-	-	-	-	-	-	-	21	1	-	-	-	4	-	1
尾 警 署	-	-	-	-	-	-	-	-	1	-	-	-	-	2	-	1
合 計	1	-	9	-	14	7	26	1	739	26	17	-	58	-	21	23

第七九 檢舉犯罪人員署別 (續)

署別	墮胎ノ罪		遺棄ノ罪		逮捕及監禁ノ罪		脅迫ノ罪		略取及誘拐ノ罪		名譽ニ對スル罪		信用及業務ニ對スル罪		強盜ノ罪	
	男	女	男	女	男	女	男	女	男	女	男	女	男	女	男	女
東宇西奥署			1				8		4	1	3	1			13	
東宇西奥分署				1		7			6	1	15				1	
東宇西奥分署								5	2	7	2	28	5		2	
東宇西奥分署									1		1					
江田日大署											2	1			1	
江田日大分署						1			1		3				1	
江田日大分署						2			1		2				1	
江田日大分署											1	2				
竹原署	1	1									1		1			
竹原分署											3					
竹原分署											2	1			3	
竹原分署											3		2		1	
竹原分署							23	4	1		3	5				
瀬田署											3					
瀬田分署											5					
瀬田分署											1	1				
瀬田分署											7	2				
瀬田分署												1				
加尾署							6									
加尾分署			1				6				7	4	3		2	
加尾分署					3		6		1		1					
加尾分署									5							
松永署							1	1			5	3				
松永分署							2				2	1				
松永分署							8		1		4				1	
松永分署							1				1					
東城署																
東城分署								1			1					
東城分署	1	1					8		7	1	4					
東城分署							1									
上山署			1		1		1				1					
上山分署																
上山分署																
上山分署																
合計	2	2	3	1	12		100	8	38	9	112	28	7		25	

第七九 檢舉犯罪人員署別 (續)

署別	同未達		強盜傷人ノ罪		強盜殺人ノ罪		竊盜ノ罪		同未達		拘捕ノ罪		詐欺ノ罪	
	男	女	男	女	男	女	男	女	男	女	男	女	男	女
東宇西奥署							301	14					264	17
東宇西奥分署							49						18	
東宇西奥分署	3		3				358	35	23	3	19	1	239	25
東宇西奥分署	1						234	50			6		158	36
東宇西奥分署							34	8					8	2
江田日大署							18	2					10	
江田日大分署							56		1				32	
江田日大分署	2		1		1		63	8	2				49	1
江田日大分署							18	1					11	
江田日大分署							19						11	
竹原署							21						7	3
竹原分署							60	5	2				50	
竹原分署							39	6					14	
竹原分署							41	5	1				19	1
竹原分署							24	5					10	
瀬田署							8						8	
瀬田分署							40	1					51	
瀬田分署							43	2					24	2
瀬田分署							37	4					31	1
瀬田分署							44	10					61	5
加尾署							35	2					33	
加尾分署							19						10	1
加尾分署							141	11				11	73	
加尾分署							10	1	1				4	2
加尾分署							49	5				1	23	2
松永署							27	5					19	1
松永分署							20	2	1				13	
松永分署							123	10					70	8
松永分署							49	5					12	3
松永分署							5	1					3	
東城署							11	3					13	
東城分署							9	2					18	
東城分署							54	7					41	
東城分署							52	10					70	9
東城分署							29	2					17	
上山署							2	1					8	
上山分署							16	4					13	
上山分署							7						1	
上山分署							19	1						
合計	6		5		2		2,184	228	31	3	40	1	1,516	119



第七九 檢舉犯罪人員署別 (續)

署別	同未遂		文書偽造行使詐欺ノ罪		有價證券偽造行使詐欺ノ罪		背任ノ罪		恐喝ノ罪		横領ノ罪		贓物ニ關スル罪	
	男	女	男	女	男	女	男	女	男	女	男	女	男	女
東 警 署	-	-	22	3	6	-	2	1	30	-	133	5	2	-
字 警 署	18	-	3	-	1	-	2	-	1	-	8	-	1	-
西 警 署	-	-	28	-	4	-	-	-	20	2	150	2	9	4
吳 警 署	-	-	6	5	2	-	9	-	4	-	85	11	6	-
音 警 署	-	-	3	3	-	-	-	-	-	-	8	3	1	1
江 田 分 署	-	-	5	-	-	-	2	-	1	-	8	-	-	-
海 市 警 署	4	-	11	-	-	-	-	-	-	-	12	1	2	-
日 市 警 署	2	-	3	1	-	-	2	-	-	-	24	2	10	1
大 竹 分 署	-	-	1	-	-	-	-	-	-	-	6	-	-	-
島 分 署	-	-	-	-	-	-	-	-	-	-	2	-	1	-
竹 原 警 署	-	-	-	-	-	-	1	-	-	-	3	-	1	1
廣 警 署	-	-	9	-	-	-	1	-	4	-	20	-	2	-
西 警 署	-	-	-	-	-	-	2	-	-	-	10	-	1	-
忠 警 署	-	-	1	1	-	-	-	-	-	-	7	-	-	-
河 內 分 署	-	-	2	-	1	-	-	-	1	-	12	-	-	-
瀨 田 分 署	-	-	3	-	-	-	-	-	1	-	2	-	-	-
木 部 分 署	-	-	1	-	-	-	-	-	-	-	24	-	1	-
可 部 分 署	-	-	2	-	-	-	-	-	1	-	12	1	4	-
祇 園 分 署	-	-	-	-	-	-	2	-	1	-	17	-	-	-
吉 田 分 署	-	-	5	-	1	-	-	-	3	-	35	2	5	-
加 計 警 署	-	-	3	-	-	-	1	-	3	-	20	-	-	-
八 重 警 署	-	-	2	-	-	-	2	-	6	1	4	-	-	-
尾 道 警 署	-	-	1	-	-	-	-	-	-	-	38	2	-	-
三 原 警 署	-	-	2	-	-	-	-	-	1	-	11	-	-	-
松 永 警 署	-	-	4	-	-	-	-	-	-	-	10	1	-	-
福 山 警 署	-	-	13	1	2	-	2	-	3	-	5	2	-	-
油 府 警 署	1	-	3	-	-	-	-	-	3	-	41	-	3	-
中 水 警 署	-	-	-	-	1	-	-	-	-	-	30	1	2	1
東 城 警 署	-	-	-	-	-	-	1	-	1	-	2	-	-	-
西 城 警 署	-	-	3	-	-	-	-	-	1	-	21	1	1	-
庄 原 警 署	-	-	-	-	-	-	-	-	1	-	8	1	1	-
三 次 警 署	-	-	-	-	-	-	-	-	1	-	1	-	-	-
良 坂 警 署	-	-	3	-	-	-	1	-	12	-	81	1	2	2
上 山 警 署	-	-	1	-	-	-	-	-	-	-	7	-	-	-
甲 廣 警 署	-	-	-	-	-	-	1	-	-	-	15	1	-	-
尾 道 警 署	-	-	-	-	-	-	-	-	-	-	4	-	-	-
合 計	25	-	144	15	21	-	30	1	100	3	943	43	60	10

第七九 檢舉犯罪人員署別 (續)

署別	毀案ノ罪		隱匿ノ罪		其ノ他		計		刑法外ノ法令犯		無令		合計	
	男	女	男	女	男	女	男	女	男	女	男	女	男	女
東 警 署	6	-	-	-	-	-	997	70	67	1	-	-	1,064	71
字 警 署	3	-	-	-	-	-	142	2	2	-	-	-	144	2
西 警 署	3	1	-	-	-	-	1,173	113	107	11	2	-	1,282	124
吳 警 署	5	-	-	-	-	-	949	180	198	42	5	1	1,152	223
音 警 署	-	-	-	-	-	-	140	22	29	9	1	-	170	31
江 田 分 署	-	-	1	-	-	-	135	13	34	5	1	1	170	19
海 市 警 署	1	-	-	-	-	-	237	8	41	-	-	-	279	8
日 市 警 署	2	-	-	-	-	-	233	28	107	6	-	-	349	34
大 竹 分 署	-	-	-	-	-	-	61	4	7	-	2	-	70	4
島 分 署	-	-	-	-	-	-	49	-	12	-	-	-	61	-
竹 原 警 署	-	-	-	-	-	-	90	8	99	1	-	-	189	9
廣 警 署	-	-	-	-	-	-	307	28	71	11	6	-	384	39
西 警 署	-	-	-	-	-	-	116	13	57	7	-	-	173	20
忠 警 署	-	-	-	-	-	-	174	19	24	-	-	-	198	19
河 內 分 署	-	-	-	-	-	-	92	20	34	4	-	-	128	24
瀨 田 分 署	1	-	-	-	-	-	38	6	24	2	-	-	62	8
木 部 分 署	-	-	-	-	-	-	130	12	24	-	12	-	226	12
可 部 分 署	-	-	-	-	-	-	157	13	27	7	-	-	184	20
祇 園 分 署	7	-	-	-	-	-	158	7	71	7	-	-	229	14
吉 田 分 署	1	-	-	-	-	-	221	22	63	1	2	-	286	23
加 計 警 署	5	-	-	-	-	-	138	7	55	-	1	-	194	7
八 重 警 署	2	-	-	-	-	-	62	4	36	-	-	-	98	4
尾 道 警 署	4	1	-	-	-	-	430	53	35	18	-	-	465	71
三 原 警 署	1	-	-	-	-	-	150	26	9	3	-	-	159	29
松 永 警 署	-	-	-	-	-	-	166	16	9	3	1	-	176	19
福 山 警 署	1	-	-	-	-	-	120	26	15	-	-	-	155	26
油 府 警 署	1	-	-	-	-	-	137	15	28	5	1	-	165	20
中 水 警 署	2	-	-	-	-	-	464	41	111	5	-	-	575	46
東 城 警 署	-	-	-	-	-	-	245	32	96	9	1	-	342	41
西 城 警 署	-	-	-	-	-	-	63	3	14	1	-	-	77	4
庄 原 警 署	-	-	-	-	-	-	81	9	16	-	-	-	97	9
三 次 警 署	-	-	-	-	-	-	41	4	32	6	-	-	73	10
良 坂 警 署	2	-	-	-	-	-	252	24	23	3	-	-	275	27
上 山 警 署	-	-	-	-	-	-	308	46	21	-	-	-	329	46
甲 廣 警 署	-	-	-	-	-	-	81	3	46	-	1	-	128	3
尾 道 警 署	-	-	-	-	-	-	44	5	23	1	-	-	67	6
合 計	48	2	1	-	1	-	8,548	910	1,782	169	39	2	10,369	1,021

第八〇 犯罪件數累年比較

罪名	大正十三年		大正十二年		大正十一年		大正十年		大正九年	
	犯罪件數	檢察件數	犯罪件數	檢察件數	犯罪件數	檢察件數	犯罪件數	檢察件數	犯罪件數	檢察件數
利 法										
皇室ニ對スル罪	3	3	—	—	—	—	—	—	—	—
公務ノ執行ヲ妨害スル罪	18	18	13	14	9	9	11	11	11	11
逃走ノ罪	4	4	2	4	1	3	1	2	5	6
犯人竊匪ノ罪	1	1	4	4	3	3	1	1	2	2
證憑湮滅ノ罪	2	2	3	3	1	1	—	—	2	2
賄 賂ノ罪	1	1	—	—	—	—	—	—	1	1
放 火ノ罪	53	43	24	22	35	32	27	26	24	24
失 火ノ罪	161	161	98	98	139	139	116	116	148	148
溢水及水利ニ關スル罪	13	13	4	4	5	5	—	—	11	11
往來ヲ妨害スル罪	21	18	6	6	11	9	9	10	13	12
住居ヲ侵ス罪	115	114	91	87	81	82	84	85	82	77
秘密ヲ侵ス罪	2	2	2	2	2	2	1	1	4	4
阿片煙ニ關スル罪	—	—	—	—	—	—	—	—	—	—
飲料水ニ關スル罪	1	1	2	2	1	1	2	2	2	2
通貨偽造ノ罪	8	8	13	22	22	16	1	1	4	4
文書偽造ノ罪	98	90	91	95	167	185	106	110	182	198
有價證券偽造ノ罪	9	9	5	5	5	3	6	7	2	6
印章偽造ノ罪	44	45	30	30	19	20	20	22	35	37
偽 證ノ罪	10	17	9	9	8	8	5	5	3	3
誣 告ノ罪	16	16	22	22	24	24	28	28	12	12
強 姦ノ罪	34	34	17	19	10	11	14	14	19	19
同 未 遂	3	3	6	6	9	9	3	2	5	5
姦 通ノ罪	12	12	24	24	18	18	22	23	25	25
猥 褻ノ罪	6	6	13	12	6	7	8	8	8	8
重 婚ノ罪	—	—	—	—	—	—	1	1	1	1
賭 博ノ罪	724	724	628	628	720	720	521	521	607	608
富 藏ニ關スル罪	—	—	—	—	3	3	—	—	1	1
禮拜所及墳墓ニ關スル罪	1	1	6	6	4	3	4	4	—	—
演 職ノ罪	8	5	1	1	6	6	6	6	20	20
殺 人ノ罪	20	20	10	10	15	14	25	21	21	20
同 未 遂	21	21	22	22	11	11	14	14	22	21
傷 害ノ罪	604	600	474	475	387	393	396	399	353	351

第八〇 犯罪件數累年比較 (續)

罪名	大正十三年		大正十二年		大正十一年		大正十年		大正九年	
	犯罪件數	檢察件數	犯罪件數	檢察件數	犯罪件數	檢察件數	犯罪件數	檢察件數	犯罪件數	檢察件數
傷害致死ノ罪	12	12	7	7	5	5	7	7	9	9
過失傷害ノ罪	57	57	68	68	52	52	43	42	39	39
過失致死ノ罪	44	44	65	65	52	52	35	36	48	48
墮 胎ノ罪	2	2	6	6	8	8	12	10	8	8
遺 棄ノ罪	4	4	4	3	6	7	8	8	11	9
逮捕及監禁ノ罪	6	6	1	1	2	2	1	1	3	3
脅 迫ノ罪	64	64	91	91	31	31	38	40	33	32
擄取及誘拐ノ罪	26	28	20	19	13	14	15	18	19	19
名譽ニ對スル罪	103	106	76	76	57	59	60	60	69	68
信用及業務ニ對スル罪	6	6	18	18	16	16	10	10	14	14
強 盜ノ罪	20	17	12	9	12	10	4	5	12	10
同 未 遂	8	5	5	1	1	1	5	4	2	1
強盜傷人ノ罪	3	3	3	2	2	2	3	2	3	3
強盜殺人ノ罪	2	2	2	2	1	1	2	2	2	2
同 未 遂	—	—	1	1	1	1	—	—	1	1
竊 盜ノ罪	8,513	6,394	7,484	5,463	7,726	6,367	6,202	4,769	6,386	4,824
同 未 遂	44	33	45	39	72	64	60	53	43	34
掏 摸ノ罪	131	64	61	12	79	49	98	44	63	16
詐 欺ノ罪	3,206	3,422	2,383	2,341	2,231	2,444	1,591	1,739	2,146	2,302
同 未 遂	24	21	20	17	84	81	63	68	34	31
文書偽造行使詐欺ノ罪	401	405	566	572	295	324	202	218	64	67
有價證券偽造行使詐欺ノ罪	55	50	23	25	15	19	14	16	20	22
背 任ノ罪	31	33	14	17	18	18	22	23	19	19
恐 喝ノ罪	92	95	110	119	53	54	47	45	45	46
橫 領ノ罪	2,803	2,853	1,667	1,731	1,590	1,694	1,087	1,241	1,569	1,766
贓物ニ關スル罪	121	124	79	75	222	228	82	92	124	127
毀 棄ノ罪	64	63	62	62	37	38	52	52	46	46
匿 匪ノ罪	1	1	—	—	—	—	—	—	—	—
其 他	1	1	—	—	—	—	—	—	—	—
計	17,857	15,919	14,513	12,474	14,403	13,378	11,195	10,045	12,457	11,205
法令違犯										
森林法										
竊 盜	106	110	154	154	193	192	112	114	123	115
其ノ他	12	12	12	12	72	72	15	15	8	8

第八〇 犯罪件數累年比較 (續)

罪名	大正十三年		大正十二年		大正十一年		大正十年		大正九年	
	犯罪件數	檢舉件數	犯罪件數	檢舉件數	犯罪件數	檢舉件數	犯罪件數	檢舉件數	犯罪件數	檢舉件數
古物商取締法	229	229	174	174	330	330	123	124	307	307
同 細 則	19	19	12	12	9	9	18	18	30	30
質屋取締法	16	16	57	57	44	44	48	48	171	172
同 細 則	4	4	1	1	2	2	2	2	1	1
狩獵法	142	142	183	183	185	193	157	161	276	277
同 施行細則	2	2	—	—	—	—	—	—	—	—
銃砲火藥取締法	74	75	47	47	52	58	51	48	34	35
同 施行規則	64	64	33	33	24	22	16	18	29	29
同 施行細則	34	34	52	52	39	39	28	28	21	21
通貨及證券模造取締法	—	—	2	2	1	1	—	—	—	—
暴利取締令	—	—	11	11	—	—	—	—	—	—
銀貨幣及銀地金輸出入取締ノ件	—	—	—	—	—	—	1	1	—	—
戶籍法	—	—	—	—	1	1	—	—	1	1
徵兵令	—	—	1	1	—	—	1	1	—	—
取引所法	1	1	2	2	1	1	—	—	8	6
無虞業法	—	—	2	2	—	—	—	—	—	—
新聞紙法	4	4	8	8	2	2	1	1	2	2
出版法	3	3	3	3	2	2	1	1	—	—
著作權法	—	—	—	—	—	—	—	—	2	2
治安警察法	7	7	3	3	1	1	3	3	5	5
治安維持ノ爲ニスル罰則ニ關スル件	2	2	—	—	—	—	—	—	—	—
實用新案法	1	1	1	1	1	1	—	—	1	1
特許法	—	—	—	—	—	—	—	—	1	1
商標法	—	—	—	—	—	—	16	16	—	—
破産法	—	—	5	5	—	—	—	—	—	—
商法	—	—	2	2	—	—	—	—	—	—
漁業法	8	8	11	11	16	16	31	31	20	20
同 施行規則	36	36	12	12	8	8	9	9	14	14
瀬戸内海ニ於ケル漁業禁止網ノ件	27	27	21	21	13	13	46	48	17	17
産業組合法	—	—	—	—	—	—	1	1	—	—
印紙稅法	—	—	—	—	—	—	2	2	1	1
印紙處罰法	3	3	—	—	3	3	—	—	—	—
骨牌稅法	—	—	—	—	2	2	—	—	2	2

第八〇 犯罪件數累年比較 (續)

罪名	大正十三年		大正十二年		大正十一年		大正十年		大正九年	
	犯罪件數	檢舉件數	犯罪件數	檢舉件數	犯罪件數	檢舉件數	犯罪件數	檢舉件數	犯罪件數	檢舉件數
電信法	11	11	6	6	27	27	6	6	11	11
郵便法	10	10	21	21	17	17	7	7	36	36
鐵道營業法	33	33	27	27	22	22	40	40	49	50
自動車取締令	94	94	102	103	58	57	18	18	29	29
道路法	11	11	8	8	1	1	5	5	—	—
道路取締法	3	3	4	4	5	5	4	4	—	—
度量衡法	259	259	223	223	123	123	158	158	215	215
同 施行細則	38	38	20	20	5	5	14	14	5	5
未成年者喫煙禁止法	—	—	6	6	8	8	1	1	5	5
決闘罪ニ關スル件	2	2	—	—	—	—	1	1	2	2
要塞地帯法	21	21	10	10	4	4	19	19	17	17
軍港要港規則	9	9	9	9	11	11	37	37	6	6
軍港要港規則違反者處分ノ件	6	6	—	—	—	—	—	—	—	—
水難救護法	—	—	—	—	—	—	—	—	1	1
船舶検査法	31	31	36	36	17	17	8	8	11	11
船舶職員法	44	44	61	61	25	25	27	28	35	35
船員法	18	18	7	7	14	14	10	10	27	27
船舶法	5	5	4	4	6	6	3	3	—	—
同 施行細則	—	—	1	1	—	—	—	—	—	—
船艦札法	30	30	56	56	4	4	21	21	6	6
船隻信號器救命具取締規則	7	7	3	3	—	—	—	—	—	—
衆議院議員選舉違反	48	48	—	—	—	—	11	11	39	39
縣會議員選舉違反	—	—	13	13	—	—	—	—	—	—
市會議員選舉違反	—	—	—	—	—	—	—	—	9	9
郡會議員選舉違反	—	—	—	—	—	—	—	—	2	2
町村會議員選舉違反	7	7	—	—	2	2	63	63	6	6
營業浴場ノ風紀取締ノ件	—	—	1	1	1	1	—	—	—	—
陸職工免許規則	—	—	—	—	1	1	—	—	8	8
有價證券割賦販賣法	9	9	—	—	—	—	—	—	—	—
電氣事業法	6	6	16	16	4	4	4	4	3	3
自家用電氣工作物施設規則	—	—	—	—	6	6	—	—	—	—
肥料取締法	—	—	—	—	1	1	—	—	4	4
爆發物取締規則	—	—	—	—	1	1	—	—	—	—

第八〇 犯罪件數累年比較 (續)

罪名	大正十三年		大正十二年		大正十一年		大正十年		大正九年	
	犯罪件數	檢舉件數	犯罪件數	檢舉件數	犯罪件數	檢舉件數	犯罪件數	檢舉件數	犯罪件數	檢舉件數
監禁業法	1	1	3	3	—	—	—	—	—	—
同施行規則	—	—	1	1	—	—	—	—	—	—
工場法	7	7	15	15	8	8	8	8	12	12
同施行令	1	1	—	—	3	3	2	2	18	18
同施行規則	5	5	7	7	10	10	18	18	6	6
逓信省徽章及通信日附模造取締規則	1	1	—	—	—	—	—	—	—	—
航空取締規則	1	1	—	—	—	—	—	—	—	—
壓縮瓦斯及液化瓦斯取締法	8	8	—	—	—	—	—	—	—	—
信託業法	1	1	—	—	—	—	—	—	—	—
貯金銀行法	3	3	—	—	—	—	—	—	—	—
生計上必需品ノ暴利取締ニ關スル件	8	8	—	—	—	—	—	—	—	—
海上衝突豫防法	5	5	—	—	—	—	—	—	—	—
赤十字社徽章名稱等使用者處罰ノ件	1	1	—	—	—	—	—	—	—	—
公有水面埋立法	1	1	—	—	—	—	—	—	—	—
醫師法	54	54	30	30	25	25	27	27	28	28
同施行規則	1	1	1	1	3	3	—	—	—	—
齒科醫師法	114	114	280	280	142	142	106	117	160	160
獸醫免許規則	1	1	—	—	2	2	1	1	7	7
產婆規則	12	12	46	46	11	11	14	14	3	3
看護婦規則	5	5	1	1	1	1	—	—	52	52
賣藥法	3	3	7	7	4	4	11	12	4	4
賣藥稅法	—	—	—	—	1	1	—	—	—	—
清涼飲料水取締規則	88	88	182	182	32	33	53	52	160	160
飲食物防菌取締規則	47	52	36	36	69	70	11	11	26	26
飲食物用器具取締規則	15	15	32	32	34	34	7	7	14	14
牛乳營業取締規則	21	21	20	20	14	14	5	5	7	7
傳染病豫防法	2	28	20	20	36	36	28	28	24	24
獸疫豫防法	—	—	—	—	—	—	—	—	1	1
畜牛結核豫防法	—	—	—	—	—	—	2	2	—	—
家畜傳染病豫防法	86	88	—	—	—	—	—	—	—	—
トランプ豫防法	4	4	3	3	6	6	4	4	5	5
同施行規則	1	1	—	—	—	—	—	—	—	—
結核豫防法	21	21	12	12	24	24	20	20	17	17

第八〇 犯罪件數累年比較 (續)

罪名	大正十三年		大正十二年		大正十一年		大正十年		大正九年	
	犯罪件數	檢舉件數	犯罪件數	檢舉件數	犯罪件數	檢舉件數	犯罪件數	檢舉件數	犯罪件數	檢舉件數
同施行規則	5	5	9	9	4	4	6	6	—	—
人工甘味質取締規則	4	4	5	5	2	2	8	9	—	—
藥品營業並藥品取扱規則	13	13	20	20	25	25	17	17	12	12
毒物劇物營業取締規則	12	12	9	9	17	17	22	22	5	5
鍼灸術營業取締規則	13	13	29	29	10	10	10	10	11	11
按摩術營業取締規則	26	26	26	26	36	36	27	27	22	22
娼妓取締規則	2	2	5	5	—	—	—	—	—	—
阿片法	—	—	—	—	—	—	19	19	—	—
屠場法	—	—	—	—	1	1	—	—	—	—
家畜市場法	10	10	13	13	14	14	7	7	7	7
牛馬商取締規則	122	122	86	86	138	149	36	36	65	65
精神病者監護法	1	1	1	1	10	10	2	2	2	2
病院醫員其他診察治療廣告ニ關スル件	2	2	—	—	—	—	—	—	—	—
其ノ他	—	—	—	—	—	—	8	8	10	10
計	2,252	2,262	2,342	2,343	2,046	2,069	1,618	1,639	2,283	2,282
縣令違犯	—	—	—	—	—	—	—	—	—	—
古物商取締法施行規則	14	14	2	2	—	—	14	14	6	6
質屋取締法施行規則	—	—	—	—	1	1	4	4	4	4
屋上制限規則	—	—	1	1	—	—	—	—	—	—
懸賞又ハ賞銀類似其ノ他射撃行為取締ノ件	16	16	5	5	—	—	—	—	—	—
河川流水取締規則	5	5	—	—	—	—	—	—	—	—
狩獵法施行細則	2	2	—	—	—	—	—	—	—	—
度量衡取締規則	1	1	—	—	—	—	—	—	—	—
工業場取締規則	1	1	—	—	—	—	—	—	—	—
水道取締規則	1	1	—	—	—	—	—	—	—	—
寄附金募集者取締ノ件	1	1	—	—	—	—	—	—	—	—
縣稅賦課規則施行細則	2	2	—	—	—	—	—	—	—	—
短刀匕首其他之ニ類似ノ武器携帯禁止ノ件	1	1	—	—	—	—	—	—	—	—
計	44	44	8	8	1	1	18	18	10	10
合 計	20,153	18,225	16,863	14,285	16,450	15,448	12,831	11,702	14,750	13,497

第八一 檢舉犯罪人員累年比較

罪名	大正十三年		大正十二年		大正十一年		大正十年		大正九年	
	男	女	男	女	男	女	男	女	男	女
刑法										
皇室ニ對スル罪	3	—	—	—	—	—	—	—	—	—
公務ノ執行ヲ妨害スル罪	18	—	22	2	17	—	17	—	11	—
逃走ノ罪	4	—	2	—	1	—	2	—	4	—
犯人藏匿ノ罪	2	—	6	—	2	1	1	—	2	—
證憑湮滅ノ罪	2	—	5	—	—	1	—	—	2	—
騷擾ノ罪	13	—	—	—	—	—	—	—	1	—
放火ノ罪	22	7	13	5	17	1	17	4	13	6
失火ノ罪	120	66	62	45	88	67	82	48	88	68
溢水及水利ニ關スル罪	20	—	1	1	7	—	—	—	18	—
往來ヲ妨害スル罪	25	1	7	—	12	—	9	—	14	—
住居ヲ侵スル罪	104	7	92	5	72	2	72	1	79	4
秘密ヲ侵スル罪	2	—	1	1	2	—	—	—	3	—
阿片煙ニ關スル罪	—	—	—	—	—	—	—	—	—	—
飲料水ニ關スル罪	1	—	2	—	1	—	1	1	2	—
通貨偽造ノ罪	3	—	7	—	5	—	1	—	3	—
文書偽造ノ罪	74	9	61	6	101	11	74	15	140	13
有價證券偽造ノ罪	11	—	2	—	1	—	5	1	3	—
印章偽造ノ罪	41	—	16	4	15	—	12	—	17	—
偽證ノ罪	14	3	9	—	8	1	4	—	4	—
誣告ノ罪	15	3	22	1	21	7	26	3	10	2
強姦ノ罪	28	4	14	1	11	—	12	1	13	2
同未遂	3	—	7	—	8	—	2	—	7	—
姦通ノ罪	10	10	25	23	18	18	22	20	25	25
猥褻ノ罪	6	1	12	3	3	2	7	—	8	—
重婚ノ罪	—	—	—	—	—	—	1	1	1	1
賭博ノ罪	1,600	269	1,752	213	2,037	219	1,575	254	1,856	284
富籤ニ關スル罪	—	—	—	—	—	1	—	—	2	—
禮拜所及墳墓ニ關スル罪	1	—	6	1	3	1	3	—	—	—
瀆職ノ罪	9	—	1	—	5	—	4	2	34	2
殺人ノ罪	14	7	11	2	14	5	14	4	15	6
同未遂	20	1	21	2	21	1	14	—	18	3
傷害ノ罪	739	26	618	12	511	7	492	22	492	12

第八一 檢舉犯罪人員累年比較 (續)

罪名	大正十三年		大正十二年		大正十一年		大正十年		大正九年	
	男	女	男	女	男	女	男	女	男	女
傷害致死ノ罪	17	—	6	1	5	—	8	1	7	2
過失傷害ノ罪	58	—	69	1	56	1	43	3	40	—
過失致死ノ罪	21	23	48	27	35	16	29	21	21	31
墮胎ノ罪	2	2	1	6	6	9	4	6	2	8
遺棄ノ罪	3	1	2	1	10	—	4	2	9	—
逮捕及監禁ノ罪	12	—	1	—	—	3	1	—	—	—
脅迫ノ罪	100	8	71	1	25	1	38	3	24	2
略取及誘拐ノ罪	38	9	18	3	18	1	25	7	20	5
名譽ニ對スル罪	112	28	52	13	40	12	54	27	54	14
信用及業務ニ對スル罪	7	—	19	1	10	3	7	—	19	—
強盜ノ罪	25	—	13	—	8	1	6	1	13	—
同未遂	6	—	1	—	1	—	4	—	1	—
強盜傷人ノ罪	5	—	2	—	1	—	2	—	4	—
強盜殺人ノ罪	2	—	2	—	1	—	2	—	2	—
同未遂	—	—	1	—	2	—	—	—	2	—
竊盜ノ罪	2,184	228	1,758	236	1,694	244	1,590	239	1,690	269
同未遂	31	3	30	—	24	1	14	—	19	—
拘摸ノ罪	40	1	10	1	3	—	7	—	3	—
詐欺ノ罪	1,516	119	1,186	121	1,207	82	1,000	113	1,049	95
同未遂	25	—	11	1	42	9	13	2	15	—
文書偽造行使詐欺ノ罪	144	15	123	21	112	24	122	14	45	—
有價證券偽造行使詐欺ノ罪	21	—	17	—	2	—	9	1	7	—
背任ノ罪	30	1	13	—	18	—	13	—	13	—
恐嚇ノ罪	100	3	101	6	32	2	39	—	50	—
横領ノ罪	943	43	707	61	662	54	630	73	728	68
贓物ニ關スル罪	60	10	48	8	61	11	61	8	78	17
毀棄ノ罪	48	2	56	2	55	3	39	4	42	2
隱匿ノ罪	1	—	—	—	—	—	—	—	—	—
其他	1	—	—	—	—	—	—	—	—	—
計	8,548	910	7,163	838	7,131	822	6,224	905	6,840	946
法令違犯										
森林法										
竊盜	74	9	124	7	129	11	138	6	103	24
其他	11	1	10	—	68	4	14	—	4	—

第八一 檢舉犯罪人員累年比較 (續)

罪名	大正十三年		大正十二年		大正十一年		大正十年		大正九年	
	男	女	男	女	男	女	男	女	男	女
古物商取締法	91	8	63	11	159	16	82	10	168	27
同 細 則	16	3	11	-	8	1	18	-	35	6
質屋取締法	9	3	25	10	19	14	16	9	36	26
同 細 則	2	2	-	1	1	1	2	-	1	-
狩獵法	145	-	160	1	154	1	147	2	306	2
同 施行細則	2	-	-	-	-	-	-	-	-	-
銃砲火藥取締法	80	4	34	-	44	4	48	-	33	12
同 施行規則	48	2	28	-	16	-	11	-	27	-
同 施行細則	31	-	42	3	39	1	22	2	20	-
通貨及證券模造取締法	-	-	3	-	1	-	-	-	-	-
暴利取締令	-	-	7	-	-	-	-	-	-	-
銀貨幣又ハ銀地金輸出取締ノ件	-	-	-	-	-	-	1	-	-	-
戶籍法	-	-	-	-	-	1	-	-	-	1
徵兵令	-	-	-	-	-	-	1	-	-	-
取引所法	4	-	4	-	1	-	-	-	26	-
無盡業法	-	-	13	-	-	-	-	-	-	-
新聞紙法	5	-	6	-	2	-	1	-	2	-
出版法	2	-	3	-	2	-	3	-	-	-
著作權法	-	-	-	-	-	-	-	-	1	-
治安警察法	20	-	3	-	1	-	5	-	5	-
治安維持ノ爲ニスル罰則ニ關スル件	3	-	-	-	-	-	-	-	-	-
實用新案法	1	-	1	-	1	-	-	-	1	-
特許法	-	-	-	-	-	-	-	-	1	-
商標法	-	-	-	-	-	-	17	2	-	-
破産法	-	-	1	-	-	-	-	-	-	-
商法	-	-	1	-	-	-	-	-	-	-
漁業法	14	-	11	-	28	-	85	-	30	-
同 施行規則	71	-	45	-	13	-	25	-	31	-
瀬戸内海ニ於ケル漁業禁止網ノ件	28	-	14	-	12	-	46	-	17	-
産業組合法	-	-	-	-	-	-	1	-	-	-
印紙税法	-	-	-	-	-	-	2	-	1	-
印紙處罰法	3	-	-	-	3	-	-	-	-	-
骨牌税法	-	-	-	-	2	-	-	-	2	-

第八一 檢舉犯罪人員累年比較 (續)

罪名	大正十三年		大正十二年		大正十一年		大正十年		大正九年	
	男	女	男	女	男	女	男	女	男	女
電信法	7	-	7	-	29	-	6	-	11	2
郵便法	10	-	9	-	7	-	6	-	22	-
鐵道營業法	39	1	25	1	21	1	45	-	52	2
自動車取締令	86	-	75	-	53	-	17	1	30	-
道路法	9	2	7	1	-	1	2	-	-	-
道路取締令	3	-	4	-	5	-	4	25	-	-
度量衡法	222	36	158	60	93	28	130	2	146	61
同 施行細則	17	9	12	7	3	2	13	-	3	-
未成年者喫煙禁止法	-	-	6	-	7	1	1	1	4	1
決闘罪ニ關スル件	3	-	-	-	-	-	-	-	4	-
要塞地帯法	10	-	10	-	5	-	12	-	17	-
軍港要港規則	9	-	9	-	11	-	33	-	6	-
軍港要港規則違反者處分ノ件	6	-	-	-	-	-	-	-	-	-
水難救護法	-	-	-	-	-	-	-	-	1	-
船舶検査法	31	-	35	-	17	-	17	-	10	-
船舶職員法	45	1	62	-	25	-	27	-	35	-
船員法	21	-	7	-	14	-	10	-	21	-
船舶法	5	-	4	-	6	-	4	-	-	-
同 施行細則	-	-	1	-	-	-	-	-	-	-
船艦札法	27	1	54	-	4	-	21	-	6	-
船隻信號器救命具取締規則	7	-	3	-	-	-	-	-	-	-
衆議院議員選舉違反	115	-	-	-	-	-	26	-	139	-
縣會議員選舉違反	-	-	63	-	-	-	-	-	-	-
市會議員選舉違反	-	-	-	-	-	-	-	-	22	-
郡會議員選舉違反	-	-	-	-	-	-	-	-	26	-
町村會議員選舉違反	5	-	-	-	11	-	148	1	23	-
營業浴場ノ風紀取締ノ件	-	-	-	1	1	-	-	-	-	-
睡職工免許規則	-	-	-	-	1	-	-	-	3	-
有價證券割賦販賣法	9	-	-	-	-	-	-	-	-	-
電氣事業法	6	-	14	-	2	-	5	-	4	-
自家用電氣工作物施設規則	-	-	-	-	7	-	-	-	-	-
肥料取締法	-	-	-	-	1	-	-	-	5	-
爆發物取締罰則	-	-	-	-	1	1	-	-	-	-

第八一 檢舉犯罪人員累年比較 (續)

罪名	大正十三年		大正十二年		大正十一年		大正十年		大正九年	
	男	女	男	女	男	女	男	女	男	女
蠶絲業法	1	—	3	—	—	—	—	—	—	—
同施行規則	—	—	1	—	—	—	—	—	—	—
工場法	6	—	8	—	6	—	7	—	10	—
同施行令	1	—	—	—	2	—	—	—	12	—
同施行規則	4	—	5	—	6	—	8	—	6	—
逓信省徽章及通信日附模造取締規則	1	—	—	—	—	—	—	—	—	—
航空取締規則	1	—	—	—	—	—	—	—	—	—
壓縮瓦斯及液化瓦斯取締法	6	—	—	—	—	—	—	—	—	—
信託業法	1	—	—	—	—	—	—	—	—	—
貯金銀行法	3	—	—	—	—	—	—	—	—	—
生計上必需品ノ暴利取締ニ關スル件	1	—	—	—	—	—	—	—	—	—
海上衝突豫防法	5	—	—	—	—	—	—	—	—	—
赤十字社徽章名稱等使用者處罰ノ件	1	—	—	—	—	—	—	—	—	—
公有水面埋立法	1	—	—	—	—	—	—	—	—	—
醫師法	22	4	17	2	11	—	20	2	14	1
同施行規則	1	—	1	—	4	—	—	—	—	—
齒科醫師法	40	1	68	11	42	—	50	1	46	—
獸醫免許規則	1	—	—	—	2	—	1	—	5	—
產婆規則	—	12	—	12	—	6	—	8	1	2
看護婦規則	—	2	—	1	—	1	—	—	—	53
賣藥法	1	—	5	—	4	—	9	1	4	—
賣藥稅法	—	—	—	—	1	—	—	—	—	—
清涼飲料水取締規則	61	23	141	35	30	3	41	15	114	35
飲食物防腐劑取締規則	48	—	35	2	49	16	11	2	38	2
飲食物用器具取締規則	9	5	22	12	20	12	6	1	7	7
牛乳營業取締規則	21	—	22	—	12	2	5	—	4	3
傳染病豫防法	21	1	17	3	31	5	29	1	20	2
獸疫豫防法	—	—	—	—	—	—	—	—	3	—
畜牛結核豫防法	—	—	—	—	—	—	2	—	—	—
家畜傳染病豫防法	65	24	—	—	—	—	—	—	—	—
トフホー△豫防法	2	2	—	2	2	2	2	1	4	1
同施行規則	—	1	—	—	—	—	—	—	—	—
結核豫防法	15	6	5	5	15	6	7	8	13	4

第八一 檢舉犯罪人員累年比較 (續)

罪名	大正十三年		大正十二年		大正十一年		大正十年		大正九年	
	男	女	男	女	男	女	男	女	男	女
同施行規則	5	—	7	2	—	4	2	4	—	—
人工甘味質取締規則	3	1	3	3	—	—	8	1	—	—
藥品營業並藥品取扱規則	10	—	19	—	16	5	9	3	6	2
毒物劇物營業取締規則	8	2	8	1	13	1	13	1	3	—
鍼灸衛生營業取締規則	11	—	13	1	5	2	6	2	5	2
按摩衛生營業取締規則	18	1	19	1	19	4	9	2	8	2
娼妓取締規則	—	2	4	2	—	—	—	—	—	—
阿片法	—	—	—	—	—	—	26	—	—	—
屠場法	—	—	—	—	1	—	—	—	—	—
家畜市場法	11	—	9	—	10	—	8	—	8	—
牛馬商取締規則	22	—	31	—	57	—	22	—	31	—
精神病者監護法	1	—	1	—	6	4	2	—	1	—
病院醫員其他診療治療廣告ニ關スル件	2	—	—	—	—	—	—	—	—	—
其ノ他	—	—	—	—	—	—	3	—	7	2
計	1,782	169	1,638	198	1,390	160	1,506	114	1,808	277
縣令違犯	—	—	—	—	—	—	—	—	—	—
古物商取締法施行規則	14	—	1	—	—	5	1	2	—	—
質屋取締法施行規則	—	—	—	—	—	1	2	1	2	—
屋上制限規則	—	—	1	—	—	—	—	—	—	—
懸賞又ハ富籤類似其ノ他射倖行為取締ノ件	12	1	4	1	—	—	—	—	—	—
河川流水取締規則	5	—	—	—	—	—	—	—	—	—
狩獵法施行細則	2	—	—	—	—	—	—	—	—	—
度量衡取締規則	—	1	—	—	—	—	—	—	—	—
工業場取締規則	1	—	—	—	—	—	—	—	—	—
水道取締規則	1	—	—	—	—	—	—	—	—	—
寄附金募集者取締ノ件	1	—	—	—	—	—	—	—	—	—
縣稅賦課規則施行細則	2	—	—	—	—	—	—	—	—	—
短刀匕首其他之ニ類似ノ武器携帯禁止ノ件	1	—	—	—	—	—	—	—	—	—
計	39	2	6	1	—	1	7	2	4	2
合 計	10,369	1,031	8,807	1,037	8,521	983	7,737	1,021	8,652	1,225

第八二 微罪釋放處分者 大正十三年

罪名	初犯者		前科者		合計		
	男	女	男	女	男	女	計
刑 法 犯							
失 火	1	2			1	2	3
住 居 侵 入	6		1		7		7
飲料水ニ關スル	1				1		1
公務所記號不正使用	1				1		1
傷 害	16	4	5		21	4	25
窃 盜	193	46	24	5	217	51	268
窃盜未遂及傷害	1				1		1
詐 欺	44	4	14		58	4	62
横 領	23	5	6		29	5	34
暴行及器物毀棄	1				1		1
住居侵入未遂及建造物損壞	3				3		3
計	290	61	50	5	340	66	406
特 別 法 犯							
電 信 法	1				1		1
自動車取締令	3				3		3
齒科醫師法	3				3		3
河川流水取締規則	1				1		1
按摩術營業取締規則	1				1		1
狩 獵 法		1				1	1
銃砲火藥取締法	1				1		1
古物商取締法	5		1		6		6
森 林 法	10	6	4		14		20
鐵道營業法	5				5		5
度量衡法		1				1	1
赤十字社記號名稱等使用者處分ノ件	1				1		1
鍼術灸術營業取締規則	1				1		1
計	32	8	5		37	8	45
合 計	322	69	55	5	377	74	451
大 正 十 二 年	415	100	35		450	100	550
同 十 一 年	520	106	33	2	553	108	661
同 十 年	528	129	37	8	565	133	698
同 九 年	366	124	47	4	413	132	545

第八三 微罪釋放處分者署別 大正十三年

署別	刑 法 犯		特 別 法 犯		合 計		
	男	女	男	女	男	女	計
東 警 署	80	4	12		92	4	96
宇 警 署	8	1			8	1	9
西 警 署	5	2			5	2	7
吳 警 署	35	6			35	6	41
音 警 署	5	1	1		6	1	7
江 田 分 署	2				2		2
海 市 警 署	16	2	5		21	2	23
日 市 警 署	12	4	2		14	4	18
大 竹 分 署	9	1			9	1	10
島 分 署	4	1			4	1	5
竹 原 警 署	6			1	6	1	7
廣 警 署	13	3	2		15	3	18
西 警 署	4	2	3	2	7	4	11
河 内 分 署	11				11		11
可 部 分 署	2				2		2
瀨 田 分 署		1				1	1
木 部 分 署		2				2	2
可 部 分 署	13	2	3		16	2	18
吉 田 分 署	14	2	1		15	2	17
加 計 警 署	3		2		5		5
八 重 分 署	3		1		4		4
尾 道 警 署	37	10			37	10	47
三 原 警 署	7	3			7	3	10
松 永 警 署	1	1			1	1	2
福 山 分 署	4	2	5	4	9	6	15
府 中 警 署	13	3	1		14	3	17
油 木 警 署	1				1		1
東 城 警 署	2				2		2
西 原 警 署	1	4			1	4	5
庄 原 分 署	15	3			15	3	18
三 良 分 署	1				1		1
上 山 警 署	5		1		6		6
甲 山 警 署	2	4			2	4	6
廣 島 水 上 警 署	4	1			4	1	5
尾 道 水 上 警 署							
合 計	338	67	39	7	377	74	451
大 正 十 二 年	398	86	52	14	450	100	550
同 十 一 年	480	104	73	4	553	108	661
同 十 年	492	126	73	7	565	133	698
同 九 年	329	87	84	45	413	132	545



第八四 盜難月別 大正十三年

月別	強盜ニ遭ヒシ			竊盜ニ遭ヒシ(次項ヲ除ク)				擄獲ニ遭ヒシ人	計		
	家	船	人	家		船	人		家	船	人
				屋内	屋外						
一二月	1	—	1	351	82	16	88	6	434	16	95
三四月	3	—	1	363	84	6	86	21	447	6	107
五六月	3	—	2	490	96	2	90	24	589	2	115
七九月	1	—	2	531	106	2	103	12	640	2	117
十月	1	—	2	470	88	9	71	8	559	9	81
合計	19	1	13	5,785	1,440	80	955	138	7,244	81	1,106
大正十一年	12	—	9	5,122	1,211	109	1,127	60	6,345	109	1,196
大正十二年	11	1	5	6,039	1,305	107	474	79	7,355	108	558
大正十三年	12	—	1	4,773	933	123	388	97	5,718	123	486
大正十四年	11	—	8	4,671	1,098	106	379	59	5,780	106	446

第八五 盜難詐欺恐喝及偽造變造ノ通貨届出 大正十三年

署別	強盜ニ遭ヒシ			竊盜ニ遭ヒシ(次項ヲ除ク)				擄獲ニ遭ヒシ人	詐欺恐喝ニ遭ヒシ人	偽造又ハ變造ノ通貨ヲ受取リ届出タル人
	家	船	人	家		船	人			
				屋内	屋外					
東字西矣	4	—	4	1,035	196	—	340	19	481	3
警品警分署	1	—	—	85	7	—	—	2	19	—
警品警分署	2	—	5	1,242	271	—	36	44	824	50
警品警分署	1	—	—	1,263	206	4	286	45	378	—
警品警分署	—	—	—	72	8	1	—	—	60	—
江田分署	1	—	—	56	1	3	—	—	12	—

第八五 盜難詐欺恐喝及偽造變造ノ通貨届出 (續)

署別	強盜ニ遭ヒシ			竊盜ニ遭ヒシ(次項ヲ除ク)				擄獲ニ遭ヒシ人	詐欺恐喝ニ遭ヒシ人	偽造又ハ變造ノ通貨ヲ受取リ届出タル人
	家	船	人	家		船	人			
				屋内	屋外					
海田市警察署	1	—	—	102	31	—	—	—	103	—
廿日市警察分署	4	—	—	211	57	—	—	—	209	—
大分警察分署	—	—	—	8	3	—	—	—	5	—
大分警察分署	—	—	—	29	2	—	—	2	30	—
竹原警察分署	—	—	—	24	7	5	—	—	4	—
原警察分署	—	—	—	88	37	15	7	1	83	—
西郷警察分署	1	—	—	53	47	—	11	—	19	—
河内警察分署	1	—	—	36	2	—	4	—	18	—
河内警察分署	—	—	—	44	9	—	4	—	100	—
加計警察分署	—	—	—	7	3	—	—	—	9	—
八尾警察分署	1	—	—	67	19	7	—	—	52	—
可成吉警察分署	—	—	—	138	7	—	—	—	42	—
可成吉警察分署	—	—	—	74	15	—	—	—	23	—
可成吉警察分署	—	—	—	79	33	—	—	—	104	—
加計警察分署	—	—	—	58	4	—	—	—	55	—
八尾警察分署	1	—	—	31	5	—	1	—	19	—
八尾警察分署	—	—	—	160	104	8	23	20	86	5
八尾警察分署	—	—	—	34	3	4	—	—	8	—
八尾警察分署	—	—	—	99	10	1	4	—	40	—
松永警察分署	—	—	—	47	25	—	1	—	18	—
福山警察分署	1	—	—	45	27	6	1	—	27	—
福山警察分署	—	—	—	214	165	1	217	4	102	5
福山警察分署	—	—	—	100	29	—	—	—	28	—
福山警察分署	—	—	—	16	4	—	—	—	7	—
東城警察分署	—	—	—	11	6	—	—	—	29	—
西原警察分署	—	—	—	15	4	—	—	—	22	—
庄原警察分署	—	—	—	40	15	—	5	—	26	—
三良警察分署	—	—	—	133	23	—	9	—	187	—
三良警察分署	—	—	—	31	29	—	—	—	54	—
上下警察分署	—	—	—	7	2	—	—	—	8	—
甲斐警察分署	—	—	—	30	17	—	5	—	18	—
尾道警察分署	1	—	—	—	4	19	—	—	4	—
尾道警察分署	—	—	—	1	3	6	1	—	—	—
合計	19	1	13	5,785	1,440	80	955	138	3,307	94
大正十一年	12	—	9	5,122	1,211	109	1,127	60	2,983	123
大正十二年	11	1	5	6,039	1,305	107	474	79	2,474	37
大正十三年	12	—	1	4,773	933	123	388	97	1,737	42
大正十四年	11	—	8	4,671	1,098	106	379	59	2,006	26

第八六 强盗被害額及發見額 大正十三年

署別	通貨	有價證券	穀類		衣類		家畜		雜品		金額合計
			數量	價格	點數	價格	頭數	價格	個數	價格	
東 署	被害 125,500	發見 112,500							4	9,000	134,500
宇品分署	被害 2,000	發見									2,000
西 署	被害 4,886,660	發見 9,800							2	800	4,887,460
吳 署	被害 10,000	發見 10,000							1	800	10,600
音戶分署	被害 發見										
江田分署	被害 6,000	發見									6,000
海田市署	被害 35,000	發見 3,746,390							3	107,000	3,888,390
廿日市署	被害 11,700	發見							3	107,000	3,888,390
大竹分署	被害 發見										
鹿島分署	被害 發見										
竹原署	被害 發見										
廣 署	被害 發見										
西條署	被害 14,020	發見 13,300							2	500	27,820
忠海署	被害 發見								2	500	27,820
河內分署	被害 發見										
瀬戸田分署	被害 發見										
木ノ江分署	被害 發見										
可部署	被害 142,000	發見									142,000
祇園署	被害 發見										
吉田署	被害 發見										
加計署	被害 發見										
八重分署	被害 發見										

第八六 强盗被害額及發見額 十八(續)

署別	通貨	有價證券	穀類		衣類		家畜		雜品		金額合計
			數量	價格	點數	價格	頭數	價格	個數	價格	
尾道署	被害 18,000	發見 18,000									18,000
因島分署	被害 發見										
三原署	被害 發見										
松永署	被害 發見										
福山署	被害 7,000	發見									7,000
府中署	被害 發見										
油木署	被害 發見										
東城署	被害 發見										
西城分署	被害 發見										
庄原署	被害 發見										
三次署	被害 發見										
三夏坂分署	被害 發見										
上下署	被害 發見										
甲山署	被害 發見								10	100	100
廣島水上署	被害 發見								10	100	100
尾道水上署	被害 發見										
合計	被害 5,257,880	發見 3,759,690							21	117,400	9,134,970
大正十二年	被害 2,255,160	發見 2,091,060							14	34,720	2,291,880
同十一年	被害 106,480	發見 97,455							9	26,020	2,117,086
同十年	被害 722,850	發見 655,300							85	99,770	217,456
同九年	被害 962,450	發見 353,330							76	20,370	123,825
									12	117,100	2,814,756
									7	103,900	2,691,206
									10	80,500	1,047,456
									6	76,300	431,136

第八七 竊盜被害額及發見額 大正十三年

署別	通貨	有價證券	穀類		衣類		家畜		雜品		金額合計
			數量	價格	點數	價格	頭數	價格	個數	價格	
東 署	被害 15,778,730	—	400	14,000	1,185	10,165,840	8	16,000	2,274	13,875,590	39,850,160
發見	551,960	—	—	—	149	1,894,100	8	16,000	1,143	10,193,260	12,655,320
宇品分署	被害 493,400	—	—	—	33	440,140	—	—	113	704,240	1,637,780
發見	194,380	—	—	—	51	393,320	—	—	95	550,350	1,138,050
西 署	被害 10,425,540	260,000	835	28,230	740	8,039,630	12	619,000	6,272	12,349,760	31,722,160
發見	5,355,290	757,570	35	1,030	443	4,129,620	18	692,000	3,763	13,801,600	24,737,020
吳 署	被害 13,143,940	—	2,087	90,200	1,359	16,362,430	4	145,000	4,418	21,876,950	51,618,525
發見	3,902,620	—	—	—	631	7,688,810	—	—	990	10,739,920	23,411,350
音戶分署	被害 652,570	—	830	32,000	36	549,500	—	—	123	729,280	1,973,350
發見	129,320	—	—	—	34	298,170	—	—	30	651,420	1,078,910
江田分署	被害 772,490	10,000	280	10,340	10	41,400	—	—	132	958,720	1,792,950
發見	40,050	—	—	—	—	—	—	—	7	208,000	248,050
海田市署	被害 457,010	71,200	2,167	84,500	193	1,413,800	8	15,700	1,204	1,060,940	3,103,150
發見	437,210	58,950	2,144	75,900	232	3,987,150	1	2,500	1,387	1,278,790	5,840,500
廿日市署	被害 873,540	—	4,414	154,520	103	1,651,900	8	20,000	738	6,029,520	8,729,480
發見	102,000	—	505	18,200	66	913,800	—	—	149	1,557,330	2,591,330
大竹分署	被害 273,130	—	—	—	5	113,000	—	—	7	67,200	453,330
發見	83,200	—	—	—	—	—	—	—	3	242,360	325,560
嚴島分署	被害 406,380	—	—	—	6	97,000	—	—	51	1,405,050	1,908,430
發見	68,180	—	—	—	6	93,550	—	—	14	917,550	1,079,280
竹原署	被害 338,970	379,800	360	16,370	1	28,000	3	6,500	147	1,243,080	2,012,720
發見	224,220	379,800	150	6,000	1	28,000	3	6,500	95	643,460	1,287,980
廣 署	被害 1,420,280	—	591	24,540	85	712,480	3	145,000	195	1,366,140	3,668,440
發見	1,172,590	—	46	1,550	31	140,580	3	145,000	103	999,310	2,459,030
四條署	被害 1,054,840	610,000	9,013	265,770	21	246,000	11	243,500	1,252	1,053,860	3,473,970
發見	780,110	637,000	8,873	287,040	5	27,000	3	421,200	787	1,031,030	3,183,380
忠海署	被害 217,200	—	16	320	28	469,500	—	—	107	1,371,130	2,058,150
發見	295,100	—	53	291,820	28	469,500	—	—	58	432,350	1,488,770
河內分署	被害 911,660	139,240	540	15,650	103	186,230	1	180,000	88	932,340	2,365,120
發見	286,600	136,000	240	7,200	2	3,650	1	180,000	28	132,890	746,340
瀬戸田分署	被害 26,500	—	550	18,150	2	27,500	—	—	674	80,780	152,930
發見	26,500	—	—	—	2	27,500	—	—	674	80,780	134,780
木ノ江分署	被害 2,901,710	3,426,900	—	—	46	295,200	—	—	158	1,550,360	8,174,170
發見	820,210	3,426,900	—	—	46	295,200	—	—	158	1,550,360	6,092,670
可部署	被害 1,024,870	—	3,889	113,920	50	342,620	—	—	518	640,170	2,121,580
發見	351,180	—	427	14,945	15	562,400	—	—	22	597,165	1,525,690
祇園署	被害 825,120	—	70	2,720	39	671,180	21	52,800	269	764,710	2,316,530
發見	147,890	—	70	2,720	29	248,200	5	12,500	74	208,050	614,360
吉田署	被害 1,062,105	—	655	21,290	17	125,200	1	1,500	149	7,387,185	8,597,280
發見	2,292,025	—	255	6,290	17	98,200	1	1,500	104	7,461,090	9,859,105
加計署	被害 649,000	—	865	28,040	7	57,800	—	—	326	369,155	1,103,995
發見	499,230	—	1,065	37,000	5	48,000	—	—	300	356,565	940,795
八重分署	被害 1,491,600	—	224	5,640	3	3,000	4	233,000	20	462,900	2,196,140
發見	83,550	—	224	5,640	3	3,000	4	233,000	19	354,500	679,690

第八七 竊盜被害額及發見額 (續)

署別	通貨	有價證券	穀類		衣類		家畜		雜品		金額合計
			數量	價格	點數	價格	頭數	價格	個數	價格	
尾道署	被害 4,857,800	—	400	16,000	127	1,177,900	2	45,000	873	5,352,290	11,448,990
發見	3,769,170	—	400	16,000	45	858,150	2	45,000	248	2,951,510	7,639,830
因島分署	被害 614,500	—	—	—	13	155,500	—	—	52	1,142,200	1,912,200
發見	392,500	—	—	—	13	155,500	—	—	44	600,450	1,148,450
三原署	被害 2,008,390	—	4,460	157,600	99	784,170	1	88,000	157	1,325,440	4,363,600
發見	864,300	143,868	3,660	131,600	92	807,750	1	88,000	153	1,004,660	3,040,178
松永署	被害 461,800	—	7	15,480	9	155,000	—	—	215	254,430	886,710
發見	57,000	—	6	15,280	9	155,000	—	—	200	209,680	436,980
幡分署	被害 430,370	—	—	—	12	63,500	—	—	145	668,380	1,162,250
發見	361,500	—	—	—	12	63,500	—	—	72	891,290	1,316,290
福山署	被害 3,630,430	1,430,000	300	4,500	150	2,762,200	—	—	1,092	10,076,220	17,922,350
發見	744,640	—	—	—	67	1,066,750	—	—	178	1,467,110	3,278,500
府中署	被害 658,830	—	1,200	49,000	78	733,070	2	500	969	2,158,800	3,600,200
發見	165,670	—	—	—	27	334,650	—	—	296	1,720,690	2,221,010
油木署	被害 438,670	—	280	9,300	18	117,600	—	—	261	252,540	818,110
發見	250,570	—	—	—	2	6,000	—	—	69	37,140	293,710
東城署	被害 77,600	—	280	9,700	—	—	—	—	39	711,740	799,040
發見	21,000	—	130	5,200	—	—	—	—	26	694,040	720,240
西城分署	被害 121,720	—	—	—	4	10,100	—	—	37	88,650	220,480
發見	121,720	—	—	—	4	10,100	—	—	31	75,550	207,370
庄原署	被害 2,197,040	100,000	3,217	43,280	23	185,600	—	—	665	944,600	3,470,520
發見	2,185,200	100,000	40	1,300	23	198,600	—	—	609	592,590	3,077,690
三次署	被害 955,435	20,000	200	8,000	45	370,050	—	—	290	1,690,890	3,044,375
發見	221,785	—	—	—	18	77,550	—	—	50	472,720	772,055
三真坂分署	被害 353,200	—	993	30,670	2	2,500	—	—	247	356,280	742,650
發見	259,150	—	680	17,900	2	2,500	—	—	219	239,300	518,850
上下署	被害 54,700	—	400	15,000	1	12,800	—	—	9	182,800	268,300
發見	4,000	—	—	—	—	—	—	—	1	3,000	35,000
甲山署	被害 835,980	—	13,400	34,290	15	72,180	1	55,000	144	560,230	1,557,680
發見	169,260	—	—	—	1	5,000	—	—	12	165,700	339,960
廣島水上署	被害 85,750	—	—	—	16	420,000	—	—	205	487,190	992,040
發見	—	—	—	—	12	386,000	—	—	78	88,250	474,250
尾道水上署	被害 1,000	—	1,000	30,400	5	21,000	—	—	21	210,800	263,200
發見	1,000	—	1,000	30,400	5	21,000	—	—	18	190,600	243,000
合計	被害 72,983,800	6,447,140	41,863	1,349,420	4,680	49,982,520	911,869,500	24,596	102,742,545	234,474,925	
發見	27,431,790	5,640,088	20,005	973,015	2,128	26,577,800	511,846,200	12,313	65,412,410	127,881,303	
大正十二年	被害 84,609,397	13,337,180	37,482	1,004,780	3,734	41,161,645	85	533,490	24,080	78,278,395	218,924,887
發見	48,354,882	4,841,000	10,884	317,840	1,602	17,887,880	13	744,000	10,295	41,399,780	113,545,382
同十一年	被害 97,780,001	18,412,610	68,187	1,741,380	4,027	46,289,690	218	1,066,800	19,915	98,640,470	263,930,931
發見	40,849,295	11,297,200	74,673	2,290,050	2,047	22,812,260	198	1,007,500	15,516	56,535,080	134,791,485
同十年	被害 64,210,006	6,735,540	47,649	1,241,160	4,683	51,060,470	177	742,400	17,580	88,009,684	211,990,260
發見	15,237,056	4,126,010	9,774	268,230	1,664	20,477,540	30	387,300	10,278	42,596,876	83,093,012
同九年	被害 67,828,110	6,266,620	273,282	3,815,410	9,519	60,139,385	701	3,317,350	23,931	130,261,558	269,628,433
發見	28,759,521	5,430,035	13,724	620,975	3,272	34,457,120	29	996			

第八八 詐欺恐喝被害額及發見額 大正十三年

署別	通貨	有價證券	穀類		衣類		家畜		雜品		金額合計
			數量	價格	點數	價格	頭數	價格	個數	價格	
東 署	被害發見	124,480,719 78,000			205	2,979,480			594	5,367,630	132,827,889 78,000
宇品分署	被害發見	629,500 350,000	1,500	58,000					130 6	520,650 703,170	1,208,150 350,000
西 署	被害發見	112,462,210 143,082,600	695,000 13,580,000	6,700 195,700	58 55	989,000 950,800	2 5	265,000 735,000	2,031 1,135	16,425,610 17,005,570	131,032,520 175,549,670
吳 署	被害發見	49,855,870 8,075,940		2,310 93,020	453 94	6,121,830 769,480			1,985 342	5,775,010 1,559,430	61,845,730 10,404,850
音戶分署	被害發見	1,106,000 1,082,000							34 2	52,630 16,090	1,158,630 1,098,090
江田分署	被害發見	2,950,620 697,000			2	1,200			133	96,180	3,048,000 697,000
海田市署	被害發見	7,170,650 22,744,750	100 100	4,200 4,200	5 5	64,990 64,990			29 36	170,650 279,300	7,410,490 23,093,240
廿日市署	被害發見	5,573,140 103,500			7 17	69,800 289,870			32 5	2,844,190 16,000	8,487,130 409,370
大竹分署	被害發見	221,000 1,000							5	41,250	262,250 1,000
嚴島分署	被害發見	2,019,610 100,000									2,019,610 100,000
竹原署	被害發見	2,338,950 898,950			370 368	3,486,420 3,465,420			10 10	20,640 20,640	5,846,010 4,325,010
廣 署	被害發見	9,997,350 6,372,490	277,000 220,000	7,320,670 4,090,700	22 3	166,000 15,000			13 3	7,746,570 37,300	25,230,590 10,515,490
西條署	被害發見	2,455,960 3,425,960							10 255	51,150 162,530	2,507,110 3,611,490
忠海署	被害發見	213,150 634,000							22 37	201,680 345,480	414,830 979,580
河內分署	被害發見	426,750 224,110						1	355,000	105,090	886,840 225,100
瀬戸田分署	被害發見	2,794,400 2,783,650							1 1	55,000 55,000	2,849,400 2,838,650
木ノ江分署	被害發見	2,326,440 2,336,440			1 1	15,000 15,000			51 51	157,900 157,900	2,509,340 2,509,340
可部署	被害發見	498,320	6,400	198,400	3	23,800			181	1,192,560	1,913,080 29,700
祇園署	被害發見	1,363,570 1,018,280			5 5	112,500 112,500			25 16	29,577,210 29,566,610	31,053,280 30,687,390
吉田署	被害發見	2,807,860 3,653,185	53,175 53,175	2,069,134 2,069,134					116 115	1,424,770 1,428,260	6,301,760 7,150,570
加計署	被害發見	7,351,050 7,227,300			3	7,000			42 39	3,493,750 3,492,250	10,851,800 10,719,550
八重分署	被害發見	268,050 254,550			1 1	1,250 1,250			7 7	36,920 36,920	306,220 292,720

第八八 詐欺恐喝被害額及發見額 (續)

署別	通貨	有價證券	穀類		衣類		家畜		雜品		金額合計	
			數量	價格	點數	價格	頭數	價格	個數	價格		
尾道署	被害發見	3,674,440 3,674,440							4 4	30,400 30,400	16,170,620 16,111,320	
因島分署	被害發見	1,765,000 15,000							1 1	130,000 130,000	1,895,000 145,000	
三原署	被害發見	2,162,800 831,600	400,000 400,000						7	19,400	2,986,280 1,794,749	
松永署	被害發見	522,980 14,000							5 2	49,500 29,500	591,320 43,500	
鞆分署	被害發見	4,392,000 4,392,000							22 22	93,095 93,095	4,510,495 4,510,495	
福山署	被害發見	13,360,540	625,000						5	99,700	14,037,675 273,200	
府中署	被害發見	1,592,850							13 13	71,180 71,180	2,010,960 245,330	
油木署	被害發見	500,000									15,490 85,370	
東城署	被害發見	2,426,640 2,426,640									35,000 35,000	
西城分署	被害發見	298,000 298,000									324,130 324,130	
庄原署	被害發見	629,650 299,850	180,070 180,070							9,000	1,114,540 151,490	
三次署	被害發見	12,224,580 2,575,870							12	39,550	12,974,940 2,601,870	
三良坂分署	被害發見	2,412,080 2,412,080	3,581 3,581	124,425 124,425							241,110 241,110	
上下署	被害發見	38,900 38,900									328,200 328,200	
甲山署	被害發見	93,800	3,230,000								64,700 14,800	
廣島水上署	被害發見	6,500									6,500	
尾道水上署	被害發見											
合計	被害發見	385,921,929 222,562,085	5,130,070 14,160,070	352,516 285,307	10,109,049 6,529,759	1,208 603	14,489,095 6,069,185	4 5	620,600 735,000	7,626 4,150	97,324,529 73,006,759	513,595,272 323,082,858
大正十二年	被害發見	319,041,751 54,161,431	19,227,900 8,441,900	3,605,844 3,590,264	13,086,420 12,512,870	443 182	7,926,110 3,197,610	7 5	1,045,000 915,000	6,943 4,650	138,390,217 57,546,460	498,717,398 136,775,271
同十一年	被害發見	313,322,745 86,075,515	6,000,000 1,300,000	49,907 25,292	1,900,870 910,550	544 240	7,425,420 2,659,700	14 11	1,617,000 1,347,000	31,907 7,881	80,324,145 39,352,055	410,590,180 131,644,850
同十年	被害發見	252,908,645 57,781,615	13,990,420 5,158,000	167,173 148,000	4,092,780 3,677,100	433 133	5,993,900 2,492,970	15 2	1,078,600 310,000	55,828 4,426	82,852,000 54,707,150	360,916,345 124,126,835
同九年	被害發見	213,509,204 115,933,578	2,651,000 300,000	26,072 14,770	1,095,725 630,450	596 280	14,361,684 3,600,290	9 5	1,777,000 1,647,000	5,838 4,186	33,574,277 14,333,764	266,968,896 136,514,082

第八九 横領被害額及發見額 大正十三年

署別	通貨	有價證券	穀類		衣類		家畜		雜品		金額合計
			數量	價格	點數	價格	頭數	價格	個數	價格	
東 署	27,223,460				86	1,072,400			242	2,856,740	31,152,600
宇品分署	627,500				2	2,500			10	111,600	741,600
西 署	67,686,770	21,445,110			47	609,000	1	1,000	281	4,389,240	94,131,120
吳 署	10,458,500		4,803	133,880	79	4,629,730			297	2,024,460	17,246,570
音戶分署	123,200				1	3,500			3	60,000	186,700
江田分署	20,000						1	35,000	24	104,500	159,500
海田市署	457,630				1	9,500			7	38,400	505,530
廿日市署	6,340,010				2	24,000	1	100,000	4	39,000	6,503,010
大竹分署									5	192,370	192,370
嚴島分署	2,108,000								2	65,000	2,173,000
竹原署									3	65,800	65,800
廣 署	525,520		100	4,100	10	112,500			6	181,000	823,120
四條署	493,650				1	60,000			3	96,520	650,170
忠海署									8	65,000	65,000
河內分署	208,000		48,400	1,174,000			1	135,000	25	175,160	1,692,160
瀬戶田分署	26,000				2	10,000			26	7,500	43,500
木ノ江分署	616,460				1	9,000			44	195,300	820,760
可部署	353,880				32	350,000	3	264,800	14	34,760	1,003,440
祇園署	997,890								63	176,250	1,174,140
吉田署	1,698,780	15,000			2	85,000	3	288,500	181	348,040	2,435,320
加計署	1,046,200				29	114,000	3	855,000	18	964,300	2,979,500
八重分署	2,512,600								4	75,000	2,587,600
	2,375,600								3	25,500	2,401,100

第八九 横領被害額及發見額 (續)

署別	通貨	有價證券	穀類		衣類		家畜		雜品		金額合計
			數量	價格	點數	價格	頭數	價格	個數	價格	
尾道署	9,689,520				3	27,000			36	336,550	10,053,070
因島分署	4,184,110				6	132,000			20	18,000	4,334,110
三原署	399,000				6	88,500	1	118,000	97	850,100	1,455,600
松永署	171,450								9	115,600	287,050
福山署	11,834,020				32	366,300			191	2,330,690	14,531,010
府中署	5,890,810				5	282,000			5	1,455,000	7,627,810
油木署	12,380				6	50,000			2	8,000	70,380
東城署	2,951,230		40,400	1,263,600			2	124,000	14	224,310	4,563,140
西城分署	272,600				1	2,400			9	602,550	877,550
庄原署	2,376,750		3,220	104,000			2	110,000	6	961,000	3,551,750
三次署	5,909,890	340,000			10	193,000			41	4,294,500	10,737,390
三真坂分署	629,840				2	30,600			2	6,200	666,640
上下署	5,371,000				2	30,600			2	6,200	5,371,000
甲山署	3,364,590	1,000,000					1	180,000	800	272,830	4,817,420
廣島水上署	3,200,000				1	3,000			5	10,700	3,203,000
尾道水上署	1,638,400				1	3,000			5	10,700	1,652,100
合計	180,730,140	22,800,110			96,923	2,679,580			364	7,991,930	192,211,300
	96,712,040	6,286,910			44,105	1,381,680			203	2,488,800	141,656,300
大正十二年	229,043,093	12,100,570			36,210	1,185,700			234	2,791,600	241,339,963
同十一年	32,838,863	2,392,270			33,410	1,097,700			124	1,528,400	35,231,233
同十年	114,185,054	9,352,800			181,340	7,630,080			262	3,374,940	123,912,874
同九年	41,675,894	24,000			178,990	7,534,080			198	2,418,130	44,118,024
同八年	161,188,581	9,144,500			12,430	1,158,150			474	3,768,110	171,081,141
同七年	29,870,551	383,500			3,640	704,150			137	1,556,070	30,258,121
同六年	108,312,470	4,925,040			16,580	698,420			620	7,841,100	113,936,630
	28,628,511				13,000	513,500			149	1,698,460	28,810,471

第九〇 警察犯處罰令違犯即決處分 (省令) 大正十三年

Table with columns for Police District, Gender, Offender Count, Detention (20+ days, 10+ days, 5+ days, 5 days or less, Total), and Penalties (10+ years, 5+ years, 2+ years, 1+ year, 1 year or less, Total). Rows include offenses like trespassing, illegal entry, and public nuisance.

第九〇 警察犯處罰令違犯即決處分 (續)

Continuation of the table from page 126, listing offenses such as public nuisance, illegal entry, and public safety violations, with corresponding offender counts and penalties.









第九一 縣令違犯即決處分 (續)

縣令區別	男女別	被害人員	刑名別										
			拘留				科料					計	
			二十日以上	十日以上	五日以上	五日未滿	十圓以上	五圓以上	二圓以上	一圓以上	一圓未滿		
鹹街炎術營業取締規則施行細則	男女	6							2	4		6	
牛乳營業取締規則施行細則	男女	5							5			5	
清涼飲料水營業取締規則施行細則	男女	31						1	4	11	15	31	
水道取締規則	男女	1									1	1	
接客從業婦取締規則	男女	23							5	7	11	23	
牛馬宿營業取締規則	男女	54							2	16	36	54	
按摩術營業取締規則施行細則	男女	4						1	1	2		4	
按摩術營業取締規則施行細則	男女	2							1	1		2	
汚物掃除法施行細則	男女	11							4	7		11	
娼妓檢診規則	男女	1										1	
畜犬取締規則	男女	1								1		1	
毒物劇物營業取締規則施行細則	男女	1								1		1	
賣藥部外品並類似品取締規則	男女	1								1	1	2	
入齒・抜口中療治接骨營業取締規則	男女	1				1	1					1	
合 計	男女	4,951	1	5	14	10	30	13	127	1,457	3,231	93	4,921
大正十二年	男女	3,874	1	2	12	21	36	18	81	1,143	2,365	231	3,838
同 十一年	男女	2,571	2	3	8	22	35	36	94	731	1,259	416	2,536
同 十年	男女	2,939	2	3	19	58	82	29	81	595	1,366	786	2,857
同 九年	男女	6,131	1	9	32	83	124	13	90	848	2,931	2,122	6,007
	男女	528			3	5	8	5	39	212	246	18	520
	男女	422			4	2	6		49	193	216	24	416
	男女	421			2	3	3	5	26	108	183	92	416
	男女	547			6	13	20	14	27	113	178	195	527
	男女	821			11	6	18	3	28	144	311	320	803

第九二 諸法令違犯即決處分 大正十三年

法令區別	男女別	被害人員	刑名別											
			拘留				科料					計		
			二十日以上	十日以上	五日以上	五日未滿	十圓以上	五圓以上	二圓以上	一圓以上	一圓未滿			
鹹街炎術營業取締規則	男女	72							2	1	23	44	2	72
娼妓取締規則	男女	202			1	11	12			21	109	60		190
宿油屬其ノ他ノ件	男女	38									1	34	3	38
度量衡法施行細則	男女	65									24	41		65
道路取締令	男女	1,831		1			1			3	261	1,542	24	1,830
電信法	男女	18										17	1	18
牛馬商取締規則	男女	13									5	8		13
未成年者飲酒禁止法	男女	7									6	1		7
狩獵法施行規則	男女	24								1		21	2	24
狩獵法	男女	4									2	2		4
代書人規則	男女	4									1	3		4
未成年者喫煙禁止法	男女	1											1	1
毒劇物營業取締規則	男女	1										1		1
度量衡法	男女	8									8			8
自動車取締法	男女	77								2	39	35	1	77
鹹街炎術營業取締規則	男女	2										2		2
合 計	男女	2,166	1	1	2	3	2	7	370	1,751	33	2,163		
大正十二年	男女	2,056			1	1	4	201	1,671	179	2,035			
同 十一年	男女	1,611		1	5	27	33	12	111	1,152	331	1,641		
同 十年	男女	938					2	9	54	546	327	938		
同 九年	男女	494		1	10	44	55	29	115	231	64	490		
	男女	304			1	11	12	21	122	140	9	292		
	男女	216			10	13	23	1	14	87	162	17	281	
	男女	304			1	5	27	33	12	111	104	44	271	
	男女	362			1	18	35	54	4	68	204	32	308	
	男女	494				1	1	3	41	241	148	433		

第九三 即決處分人員署別 大正十三年

署別	省令警察犯		縣令警察犯		本縣令		諸法令		合計		
	男	女	男	女	男	女	男	女	男	女	計
東 警 署	186	11	20	1	131	11	115	6	472	30	482
宇 警 署	20	4	2	—	25	7	12	2	59	13	72
西 警 署	324	34	19	4	328	50	260	22	931	110	1,041
四 警 署	473	180	38	8	477	98	267	102	1,255	388	1,643
音 戶 警 署	99	7	10	3	73	21	13	28	195	59	254
江 田 分 署	31	8	6	—	35	6	8	1	80	15	95
海 日 分 署	43	6	5	—	75	5	31	4	154	15	169
大 竹 分 署	62	5	7	6	184	11	106	5	359	27	386
原 警 署	28	—	2	—	36	—	23	—	89	—	89
廣 河 分 署	26	—	2	—	33	2	1	—	62	9	71
竹 原 警 署	17	—	—	—	58	12	31	13	106	25	131
廣 河 分 署	29	13	5	3	135	20	55	6	224	42	266
河 內 分 署	34	—	4	—	208	3	55	—	301	3	304
河 內 分 署	38	4	3	1	59	14	17	6	117	25	142
河 內 分 署	27	—	3	—	131	6	17	1	178	7	185
瀨 戶 分 署	8	—	2	—	30	13	3	5	43	18	61
木 部 分 署	42	3	4	—	7	12	3	26	56	43	99
可 部 分 署	29	1	—	—	253	4	30	—	312	5	317
吉 田 分 署	22	—	—	—	119	2	52	1	193	5	198
吉 田 分 署	23	6	—	—	196	16	56	9	275	24	299
加 計 警 署	7	—	7	1	95	3	19	—	128	4	132
尾 原 分 署	9	—	—	—	115	1	10	2	134	3	137
三 原 分 署	402	26	61	6	309	37	138	25	910	94	1,004
三 原 分 署	47	18	6	2	24	17	14	1	91	38	129
三 原 分 署	79	12	3	1	102	8	94	6	278	27	305
松 永 警 署	35	1	3	—	96	10	49	—	183	11	194
福 山 分 署	55	4	9	—	121	2	59	1	244	7	251
油 木 分 署	184	11	17	2	324	31	279	18	804	62	866
油 木 分 署	109	12	10	1	249	15	155	8	522	36	559
油 木 分 署	15	1	2	—	41	1	5	1	63	3	66
東 城 警 署	12	2	—	1	44	3	22	1	78	7	85
西 原 分 署	3	—	—	—	51	1	6	—	60	1	61
三 良 分 署	60	11	9	4	121	11	22	1	212	27	239
三 良 分 署	32	19	9	2	112	12	78	3	231	36	267
三 良 分 署	8	—	1	—	89	7	21	1	119	8	127
上 山 警 署	4	—	3	3	64	9	8	1	79	15	94
甲 廣 分 署	23	—	1	—	117	15	32	1	173	16	189
尾 道 分 署	23	—	19	3	136	2	—	—	178	5	183
尾 道 分 署	123	—	10	9	148	30	—	4	281	43	324
合 計	2,791	411	302	63	4,951	528	2,166	304	10,210	1,306	11,516
大 正 十 二 年	2,614	482	341	62	3,874	422	2,056	304	8,885	1,270	10,155
十 一 年	3,460	435	308	87	2,571	421	1,611	304	7,950	1,247	9,197
十 年	4,554	500	248	73	2,929	547	938	362	8,679	1,482	10,161
九 年	5,120	921	180	40	6,131	821	434	494	14,871	2,276	17,147

第九四 即決處分人員刑名別 大正十三年

署別	男女別	被告人員	拘留					科料					計
			二十日以上	十日以上	五日以上	五日未滿	計	十圓以上	五圓以上	二圓以上	一圓以上	一圓未滿	
東 警 署	男女	452	1	25	55	24	105	9	12	93	233	—	347
東 警 署	男女	30	—	—	7	—	7	1	2	12	8	—	23
宇 警 署	男女	59	—	2	5	—	7	—	2	30	18	2	52
宇 警 署	男女	13	—	—	1	3	4	—	2	2	4	1	9
河 內 警 署	男女	931	7	35	45	17	104	5	23	115	679	5	827
河 內 警 署	男女	110	1	2	3	8	14	2	8	23	58	5	96
吳 警 署	男女	1,255	6	36	182	12	236	2	14	107	894	2	1,019
吳 警 署	男女	388	8	26	85	24	143	—	9	65	170	1	245
音 戶 分 署	男女	195	3	1	15	3	22	3	5	71	94	—	173
音 戶 分 署	男女	59	—	—	1	5	6	—	1	33	19	—	53
江 田 分 署	男女	80	—	—	8	1	9	—	2	26	43	—	71
江 田 分 署	男女	15	—	—	—	—	—	—	—	2	13	—	15
海 田 市 署	男女	154	—	1	5	10	16	—	6	17	114	1	138
海 田 市 署	男女	15	—	—	2	2	2	—	1	2	7	3	13
廿 日 市 署	男女	359	1	14	19	3	37	2	15	127	173	5	322
廿 日 市 署	男女	27	—	—	1	2	3	—	1	4	14	1	24
大 竹 分 署	男女	89	—	1	8	—	9	—	—	27	53	—	80
大 竹 分 署	男女	—	—	—	—	—	—	—	—	—	—	—	—
嚴 島 分 署	男女	62	—	2	5	4	11	—	3	28	20	—	51
嚴 島 分 署	男女	9	—	—	—	1	1	—	1	1	6	—	8
竹 原 警 署	男女	106	—	2	2	—	4	—	—	66	23	13	102
竹 原 警 署	男女	25	—	—	—	1	1	—	7	12	5	—	24
廣 警 署	男女	324	—	—	13	1	14	3	2	46	158	1	210
廣 警 署	男女	42	—	—	13	—	13	—	6	9	13	1	29
西 條 警 署	男女	301	—	1	12	5	18	—	3	42	238	—	282
西 條 警 署	男女	31	—	—	—	—	—	—	—	3	3	—	3
忠 海 警 署	男女	117	—	1	18	5	24	—	1	13	77	2	93
忠 海 警 署	男女	25	—	—	1	4	5	—	2	9	6	2	20
河 內 分 署	男女	178	—	—	—	1	1	—	—	20	130	27	177
河 內 分 署	男女	7	—	—	—	—	—	—	1	—	6	—	7
瀨 戶 田 分 署	男女	43	—	—	—	—	—	—	1	2	14	26	43
瀨 戶 田 分 署	男女	18	—	—	—	—	—	—	—	8	10	—	18
木 江 分 署	男女	56	—	—	8	10	18	—	2	5	31	—	38
木 江 分 署	男女	43	—	—	1	8	9	—	3	18	12	1	34
可 部 警 署	男女	312	—	4	8	2	14	1	3	40	253	1	298
可 部 警 署	男女	5	—	—	—	1	1	—	—	1	3	—	4
祇 園 警 署	男女	193	—	2	9	3	14	—	4	81	94	—	179
祇 園 警 署	男女	5	—	—	—	—	—	—	—	3	2	—	5
吉 田 警 署	男女	275	—	1	3	—	4	—	5	45	196	25	271
吉 田 警 署	男女	24	—	—	—	6	6	—	2	8	5	3	18
加 計 警 署	男女	129	—	—	1	—	1	—	—	22	105	—	127
加 計 警 署	男女	4	—	—	—	—	—	—	—	—	4	—	4
八 重 分 署	男女	134	—	1	—	—	1	—	4	21	104	4	139
八 重 分 署	男女	3	—	—	—	—	—	—	—	1	2	—	3

第九四 即決處分人員刑名別圖式(續)

署別	男女別	被告人員	刑名別										
			拘留					科料					計
			二十日以上	十日以上	五日以上	五日未満	計	十圓以上	五圓以上	二圓以上	一圓以上	一圓未満	
尾道署	男女	910	12	26	26	5	69	10	23	400	384	24	841
因島分署	男女	94			4	1	5	2	8	47	27	5	89
三原署	男女	91		4	24	3	31		7	13	37	3	60
松永署	男女	38			2	16	18		4	11	5		20
福山署	男女	278			17	1	18			23	208	29	260
福山分署	男女	27		1	8	3	12			3	7	5	18
府中署	男女	183		2	4	5	11		10	28	134		173
油木署	男女	11								3	8		11
東城署	男女	244			3	8	11		6	51	172	4	233
西城分署	男女	37			2	1	3			1	3		4
庄原署	男女	804	1	4	33	11	49		24	356	375		755
三原分署	男女	62				11	11	1	3	32	14	1	51
府中分署	男女	523		3	20	4	27		4	59	431		496
油木分署	男女	36			2	6	8		1	10	17		28
東城分署	男女	63			1	1	1	2	1	7	51	1	62
西城署	男女	3								1	1		2
庄原分署	男女	78			2		2		9	25	42		76
三原署	男女	7				3	3			3	1		4
三原分署	男女	60								2	48	10	60
庄原分署	男女	1									1		1
三原署	男女	212		5	14	4	23	1	8	64	115	1	189
三原分署	男女	27			3	8	11		2	3	11		16
三原署	男女	231		1	8	7	16	2	5	79	122	7	215
三原分署	男女	36			8	13	21			9	5	1	15
三原分署	男女	119			1		1		9	36	73		118
上下署	男女	8								4	4		8
甲山署	男女	79							1	8	70		79
甲山分署	男女	15								7	8		15
廣島水上署	男女	173			2	1	3		1	86	83		170
廣島水上分署	男女	16			1		1			8	7		15
尾道水上署	男女	178							2	69	107		178
尾道水上分署	男女	5								1	4		5
合計	男女	281							5	106	160	10	281
合計	男女	43								8	29	6	43
大正十二年	男女	10,210	31	174	576	150	931	41	223	2,468	6,370	177	9,273
同十一年	男女	1,306	9	29	143	128	309	8	67	364	522	36	997
同十年	男女	8,885	23	128	408	125	684	36	180	1,827	5,565	593	8,201
同九年	男女	1,270	11	25	174	145	355	2	63	247	521	82	915
同八年	男女	7,950	40	151	495	150	842	67	171	1,665	3,979	1,226	7,108
同七年	男女	1,247	19	25	110	163	317	8	48	253	417	204	981
同六年	男女	8,679	68	226	679	188	1,135	38	135	1,316	3,363	2,192	7,514
同五年	男女	1,482	17	50	119	199	385	14	36	200	486	361	1,697
同四年	男女	14,871	11	161	465	196	833	16	126	1,820	7,484	4,592	14,038
同三年	男女	2,276	11	41	207	151	410	3	55	320	829	659	1,866

第九五 刑ノ執行猶豫者 大正十三年

種別	懲役		禁錮		合計		計	
	男	女	男	女	男	女		
前年ニシテ越人員	131	10			132	10	142	
本年間	新ニ執行猶豫ヲ受ケタル者	57	8			57	8	65
	他ノ廳府縣ニシテ入住セシ者	5	1			5	1	6
	計	62	9	1		62	9	71
合計	193	19			194	19	213	
本年間	期間満了	51	5			51	5	56
	取消	1	1			1	1	2
	他ノ廳府縣ニシテ出住セシ者	7	1			7	1	8
	死亡者							
死亡者	1				1		1	
計	60	7			60	7	67	
年末現員	133	12	1		134	12	146	

第九六 刑ノ執行猶豫者署別 大正十三年十二月三十一日

署別	懲役		禁錮		合計		計
	男	女	男	女	男	女	
東警察署	14				14		14
宇品分署	1				1		1
西警察署	12	1			12	1	13
吳音分署	14				14		16
江田警察署	2				2		2
海田市警察署	7	1			8	1	9
十日大分警察署	2				2		2
竹原警察署	1				1		1
廣西警察署	3				3		3
河内警察署	7				7		7
瀬田分署	1				1		1
木ノ江警察署	1				1		1
可部警察署	1				1		1
吉田警察署	7	2			7	2	9
加計警察署							
八重分署							



第九九 假出獄及假出場者署別 (續)

Table with columns for 署別, 懲役, 禁錮, 拘留又ハ勞務留置, 計, 舊刑法ニ據リ處斷セラルタル者, 合計. Rows list various police divisions like 尾道警察署, 三原警察署, etc.

第一〇〇 假出獄及假出場者累年比較

Table with columns for 種別, 大正十三年, 大正十二年, 大正十一年, 大正十年, 大正九年. Rows include 前年ニシテ越人員, 本年間, 本年間, 年未現員.

第一〇一 文書取扱 大正十三年

Table with columns for 署別, 警察部署, 其ノ他ノ官公署, 願, 届, 雜. Rows list divisions like 東, 宇品, 西, 吳, 音戸, etc.

第一〇一 文 書 取 扱 (續)

署別	警察部署		其ノ他ノ官公署		願		届		雜
	縣内	縣外	縣内	縣外	文書	口頭	文書	口頭	
尾道署	40,040	4,774	5,025	3,501	4,477	3,282	3,200	3,231	2,979
因島分署	44,713	5,910	5,590	3,454	9,203	3,042	1,913	2,080	297
三原署	9,425	4,797	2,069	2,007	2,496	1,179	1,398	985	566
松永署	9,018	5,251	2,457	1,924	1,923	922	1,164	804	89
福山署	13,548	735	554	423	565	405	560	1,261	2,645
府中署	37,218	759	1,998	640	698	525	371	456	71
油木署	14,181	1,524	624	385	459	592	611	607	1,028
東城署	41,854	1,695	1,578	356	250	220	255	224	528
西城分署	27,252	1,665	3,041	496	441	220	385	495	1,409
庄原署	29,084	860	7,063	610	393	182	301	239	1,391
三良坂分署	30,717	5,461	5,700	3,351	2,783	3,702	3,130	5,206	5,981
上下署	63,906	31,381	3,819	2,536	1,380	2,238	4,072	1,677	2,680
甲山署	19,843	1,127	1,830	558	1,036	3,366	1,834	2,132	1,326
廣島水上警察署	42,577	1,114	2,014	491	910	3,104	187	244	342
尾道水上警察署	6,818	280	445	71	494	388	118	595	690
合 計	20,796	249	552	42	277	351	7	—	13
大正十二年	8,213	521	677	524	464	545	699	619	1,478
同十一年	17,053	813	685	398	371	299	16	474	612
同十年	5,636	229	255	90	194	121	62	115	220
同九年	7,825	126	556	95	47	33	144	46	115
大正十二年	9,923	370	478	226	369	494	625	1,032	700
同十一年	9,474	289	408	214	329	87	58	82	163
同十年	17,581	924	3,768	374	806	553	2,213	598	1,787
同九年	33,825	790	6,442	307	447	628	66	12	1,438
大正十二年	18,348	426	515	280	326	695	377	622	991
同十一年	18,779	372	626	266	379	354	457	454	212
同十年	7,619	235	678	153	353	291	304	487	672
同九年	13,501	325	574	208	231	259	89	124	614
大正十二年	9,545	4,401	2,041	1,066	699	566	443	686	5,117
同十一年	15,830	3,143	4,606	4,233	631	500	336	278	1,906
同十年	3,092	44	395	—	209	318	124	124	599
同九年	5,837	85	792	5	356	1,628	419	277	1,110
大正十二年	1,871	268	129	72	105	2	59	8	129
同十一年	1,188	213	152	136	35	—	29	—	38
大正十二年	721,377	77,313	84,228	28,032	59,404	47,318	70,109	58,085	57,022
同十一年	1,173,291	96,062	95,042	31,310	48,889	32,546	24,934	28,978	33,576
同十年	679,898	60,406	75,047	87,997	55,977	41,479	56,770	58,872	41,166
同九年	1,175,549	86,119	81,559	28,896	49,150	25,095	20,495	20,535	24,727
大正十二年	751,097	57,555	72,619	30,752	49,139	38,866	44,900	54,269	40,381
同十一年	1,034,866	58,341	81,781	32,001	38,008	23,737	22,378	16,501	23,172
同十年	610,129	52,858	68,129	26,072	47,452	36,587	41,250	53,937	47,073
同九年	1,075,991	52,125	82,671	33,249	35,486	17,662	19,237	15,016	31,988
大正十二年	635,115	51,847	68,146	23,167	35,924	33,494	40,549	55,953	49,339
同十一年	1,021,618	53,880	81,073	20,258	23,128	14,571	19,246	13,247	23,323

第一〇二 新 聞 紙 雜 誌 大正十三年十二月三十一日

所轄署名	題號	保証金有無	發行時期	發行所	大正十三年中			年末現在
					發刊	廢刊	失効	
廣島市大手町二丁目	藝備日日新聞	有	日刊	廣島市大手町二丁目				1
廣島市大手町四丁目	廣島中國新聞	同	同	同市大手町四丁目				1
廣島市尾道町	廣島毎日新聞	同	同	同市尾道町				1
廣島市千田町	中國實業新聞	同	月四回	同市千田町				1
廣島市研屋町	廣島タイムス	無	日刊	同市研屋町				1
廣島市大手町四丁目	大阪朝日新聞廣島號外	有	月三回	同市大手町四丁目				1
廣島市紙屋町	大阪毎日新聞廣島號外	同	同	同市紙屋町				1
廣島市天神町	大阪時事新報廣島號外	同	同	同市天神町				1
廣島市塚本町	經濟時報	同	月一回	同市塚本町				1
廣島市嶺南町	廣島大平樂	同	月三回	同市嶺南町				1
廣島市國泰寺町	廣島朝日	同	同	同市國泰寺町				1
廣島市嶺南町	帝國酒造酒飲食料新聞	同	同	同市嶺南町				1
廣島市大手町二丁目	藤井商報	同	同	同市大手町二丁目				1
廣島市觀音町	大平樂	同	同	同市觀音町				1
廣島市大手町六丁目	水産時報	同	同	同市大手町六丁目				1
廣島市水主町	藝陽新論	同	月二回	同市水主町				1
廣島市研屋町	廣島時報	同	同	同市研屋町				1
廣島市國泰寺町	廣島評論	同	同	同市國泰寺町				1
廣島市鹽屋町	廣島通信	同	同	同市鹽屋町				1
廣島市吉島町	國本	同	同	同市吉島町				1
廣島市西横町	知識と娛樂	同	月一回	同市西横町				1
廣島市嶺南町	廣島衛生醫事月報	同	同	同市嶺南町				1
廣島市國泰寺町	福音ノ使者	同	同	同市國泰寺町				1
廣島市嶺南町	内外製菓新聞	同	同	同市嶺南町				1
廣島市縣廳内	藝備教育	同	同	廣島市縣廳内				1
廣島市水主町	大廣島縣	同	同	廣島市水主町				1
廣島市國泰寺町	廣島工業新報	同	同	同市國泰寺町				1
廣島市水主町	警察之友	同	同	同市水主町				1
廣島市立町	親友	同	同	同市立町				1
廣島市上流川町	關西服物新報	同	同	同市上流川町				1
廣島市嶺南町	廣島商業會議所月報	同	同	同市嶺南町				1
廣島市廣瀬町	中國農民新聞	同	同	同市廣瀬町				1
廣島市尾道町	農政新聞	同	同	同市尾道町				1
廣島市元柳町	藝備行友	同	同	同市元柳町				1
廣島市羊屋町	學校増設宣傳	同	同	同市羊屋町				1

第一〇二 新聞紙雜誌二〇一(續)

所轄署名	題號	保證金有無	發行時期	發行所	大正十三年中				年末現在
					發刊	廢刊	失効	發行差止	
	廣島廣告協會報	有	月一回	島島市猿樂町					
	廣島教育	同	同	同市中島新町					
	興風	無	同	同市水主町					
	中外商工新聞	同	月二回	同市猿樂町					
	こだか	同	同	同市猿樂町					
	フーシヤ	同	月一回	同市榎町					
	赤襪	同	同	同市國泰寺町					
	銀雲雀	同	同	同市廣瀬町					
	調藻	同	同	同市十日市町					
	廣島雄詰新聞	有	二月一回	同市千田町					
	佛教と婦人	同	同	同市千田町					
	共鳴	同	同	同市村木町					
	廣島縣荊冠新聞	同	同	同市福島町					
	若草	無	同	同市西地方町					
	會報	同	同	同市水主町					
	方面時報	同	年三回	同市中島新町					
	廣島園藝	同	月一回	佐伯郡已斐町					
	廣島眞生新聞	同	同	廣島市水主町					
	銀の河	同	隔月一回	同市鐵砲屋町					
	關西輪界新聞	同	月一回	同市猿樂町					
	廣島日日新聞	有	日刊	同市國泰寺町					
	廣島每夕新聞	同	同	同市榎町					
	廣島新聞	無	同	同市下柳町					
	藝備公論	有	月三回	同市大須賀町					
	濟生時論	同	月一回	同市榎町					
	財源世界	同	同	同市八丁堀					
	中國藥報	同	同	同市堀川町					
	廣島婦女界	同	同	同市東白島町					
	中國公論	同	同	同市段原町					
	披粹	同	同	同市上流川町					
	はながた	同	同	同市白鳥九軒町					
	關西衛生新報	無	同	同市大須賀町					
	小馬	同	月二回	同市三川町					
	殘燈ノ閃	同	月一回	同市三川町					

第一〇二 新聞紙雜誌二〇一(續)

所轄署名	題號	保證金有無	發行時期	發行所	大正十三年中				年末現在
					發刊	廢刊	失効	發行差止	
東 署	廣島花柳會	無	月一回	廣島市段原町					
	光明	同	同	同市南竹屋町					
	大正木材新聞	有	月三回	同市的場町					
	廣商會報	同	三ヶ月一回	同市南竹屋町					
	關西實業新聞	同	月三回	同市鐵砲町					
	朝鮮タイムス	同	同	同市上流川町					
	關西履物新聞	同	月一回	同市上流川町					
	あけから	同	月二回	同市大須賀町					
	關西消防新聞	同	月一回	同市南竹屋町					
	うきよ	同	月二回	同市段原町					
	廣陵信用組合報	同	月一回	同市猿樂橋町					
	廣島享樂	同	同	同市南竹屋町					
	關西スポーツ	無	同	同市榎町					
	七一月報	同	同	同市上流川町					
	日本佛教新聞	同	同	同市皆實町					
	地方サンデー	同	同	同市段原町					
	新知識	同	同	同市堀川町					
	なでしこ	同	同	同市平塚町					
	廣島女流作家選集	同	年四回	同市皆實町					
	吳 署	吳日日新聞	有	日刊	吳市東邊通二丁目				
吳公論		同	同	同市中通二丁目					
吳民報		同	同	同市岩方通十二丁目					
吳每夕新聞		同	月一回	同市本通二丁目					
吳每日新聞		同	月三回	同市堺川通七丁目					
大阪朝日新聞吳號外		同	同	同市二番町二丁目					
新藝州		同	同	同市岩方通三丁目					
藝術タイムス		同	月一回	同市藏本通八丁目					
吳タイムス		同	月二回	同市朝日町					
京屋商報		無	月一回	同市本通五丁目					
家庭佛教信報		同	同	同市鹿田通					
海潮時報		有	同	同市東片山町					
吳花柳演藝新聞		同	月三回	同市中通三丁目					
藝陽時事新聞		同	同	安藝郡吉浦町					
吳評論		同	月一回	吳市上山手通					
海力新報	無	月三回	同市今西通五丁目						



第一〇二 新聞紙雜誌二〇一(續)

所轄署名	題號	保證金有無	發行時期	發行所	大正十三年中				年末現在
					發刊	廢刊	失効	發行差止	
尾道署	あかつき	無	月一回	吳市郷町	1				1
	實業會々報	同	同	同市藏本通六丁目	1				1
	山陽日報	有	日刊	尾道市十四日町					1
	備後時事新報	同	同	同市十四日町					1
	玉の浦毎日新聞	同	同	同市西御所町					1
	新尾道	同	月二回	同市久保町			1		1
	尾福公論	同	月一回	同市久保町					1
	吉備公論	同	同	同市十四日町					1
	尾道商工月報	同	同	同市久保町			1		1
	日出新聞	同	同	同市土堂町					1
	尾道商報	無	月六回	同市久保町					1
	山陽商報	同	月二回	同市十四日町			1		1
	産業新報	同	月一回	御調郡栗原町					1
	蠶業時報	同	同	同郡栗原町					1
	中國新聞尾道號外	有	月三回	尾道市西御所町	1				1
	尾道商工月報	同	月一回	同市久保町	1				1
	瀬戸内新聞	同	月二回	同市土堂町	1				1
	福山署	尾道農業新報	無	月一回	同市久保町	1			
福山大日報		有	日刊	福山市延廣町					1
黎明新報		同	同	同市吉津町			1		1
福山時事公論		同	月四回	同市三吉町					1
福山民論		同	月三回	同市松濱町					1
世の中		同	月二回	同市三ノ丸町					1
山陽公論		同	月一回	同市下魚屋町					1
山陽新報藝備號外		同	同	同市警者町					1
大阪朝日新聞福山號外		同	月四回	同市延廣町	1				1
大阪毎日新聞福山號外		同	月三回	同市築切町	1				1
廣島中國新聞福山號外		同	同	同市深津町	1				1
福山之實業		同	月一回	同市西町	1				1
音戸分署	福山家庭新聞	無	同	同市南町	1				1
	鄙の文化同仁雜誌	同	同	安藝郡倉橋島村	1				1
海田市署	安藝農報	同	同	同郡海田市町					1
	安藝教育	同	同	同郡海田市町	1				1
	農業時報	同	同	同郡仁保村					1

第一〇二 新聞紙雜誌三〇一(續)

所轄署名	題號	保證金有無	發行時期	發行所	大正十三年中				年末現在
					發刊	廢刊	失効	發行差止	
廿日市署	實業ノ評論	有	年四回	佐伯郡廿日市町	1				1
	竹原署	藝南時報	同	月二回	賀茂郡竹原町				
廣島署	工保マイムス	同	月三回	同郡廣村	1				1
	廣島中國新聞廣號外	同	同	同郡廣村	1				1
四條署	農友會月報	無	月一回	同郡西條町					1
	新藝備	有	月二回	同郡寺西村					1
忠海署	中國農友	同	月一回	同郡西條町	1				1
	信德	無	同	同郡下見村	1				1
河内分署	自由民報	有	月二回	豐田郡忠海町	1				1
	結野	無	月一回	同郡根梨村	1				1
瀬戸田分署	中國公正新聞	同	月三回	同郡乃美村	1				1
	星の力	同	月一回	同郡川源村	1				1
可部署	モトマの友	有	同	同郡瀬戸田町	1				1
	安佐郡時報	同	同	安佐郡可部町					1
吉田署	實業時報	無	同	高田郡吉田町	1				1
	伸ひてゆく	同	同	御調郡土生町					1
因島分署	辛西會誌	同	年二回	同郡重井村	1				1
	重井青年	同	月一回	同郡重井村	1				1
三原署	自治新報	有	同	同郡三原町	1				1
	三原町報	無	同	同郡三原町役場	1				1
稱分署	とまたち新聞	有	同	沼隈郡稱町					1
	自治と公民	同	同	蘆品郡府中町	1				1
府中署	振興	同	年四回	神石郡油木町	1				1
	公民	同	月一回	比婆郡庄原町					1
庄原署	革	同	月二回	同郡庄原町					1
	醒新聞	同	同	同郡庄原町					1
三次署	きたひんご	同	月一回	雙三郡三次町					1
	新演劇	無	二月一回	同郡河内村					1
甲山署	三次共益新報	有	月一回	同郡三次町					1
	廣島農民新聞	同	月二回	世羅郡甲山野	1				1
計	世羅時報	同	月一回	同郡役所内	1				1
					63	3	17		149

第一〇三 警察費及警察廳舍建築修繕費 大正十三年度豫算

科目	市郡連帶	市部	郡部	計
警察費	173,541	244,447	1,029,938	1,447,926
俸給及諸給	129,527	220,924	924,797	1,275,248
俸給	75,740	161,500	633,860	871,120
警部補及巡查俸給	52,728	149,340	586,440	788,508
警部補及巡查加俸	1,896	6,540	31,320	39,756
警察醫俸給	—	5,620	14,080	19,700
技術員俸給	7,628	—	—	7,628
通譯俸給	1,200	—	—	1,200
船長及機關長俸給	2,112	—	2,040	4,152
縣書記俸給	10,176	—	—	10,176
旅費	11,773	3,988	66,926	82,687
警部補及巡查旅費	6,840	3,864	62,553	73,257
警察醫旅費	—	123	4,276	4,399
技術員旅費	2,660	—	—	2,660
通譯旅費	49	—	—	49
船長及機關長旅費	158	—	70	228
縣書記旅費	188	—	—	188
電話通信手旅費	1	—	1	2
電話工夫旅費	1,639	—	—	1,639
水火夫旅費	68	—	25	93
運轉手旅費	169	—	—	169
證人鑑定人旅費	1	1	1	3
恩給	10,069	29,665	140,120	179,854
警部補及巡查恩給	9,056	29,572	138,127	176,755
吏員恩給	1,013	93	1,993	3,099
給與	4,715	20,088	46,784	71,587
警部補及巡查特別手當	672	1,344	3,264	5,280
囑託手當	1,134	—	—	1,134
警視及警部宿料	420	288	876	1,584
警部補及巡查宿料	1,130	11,940	13,476	26,546
巡查羣集手當	1	—	—	1
臨時通譯囑託手當	1	—	1	2
警察職員申祭扶助療治料	2	1	1	4

第一〇三 警察費及警察廳舍建築修繕費 (續)

科目	市郡連帶	市部	郡部	計
警察官吏訓練手當	60	520	7,280	7,860
警部補及巡查臨時勤務手當	202	2,841	2,552	5,595
警察共濟組合給與金	1,093	3,118	12,358	16,567
警部補及巡查部長派出所諸費	—	—	576	576
巡查駐在所諸費	—	36	6,402	6,438
賞與	44	487	1,018	1,549
賞與	2	211	91	304
功勞賞與	21	236	587	844
巡查永年勤續賞與	21	40	340	401
請備給	27,186	5,196	36,069	68,451
電話通信手給	1,776	768	6,480	9,024
運轉手給	3,330	—	—	3,330
發動機船運轉手給	840	—	—	840
給仕小使紙細工人給	3,756	4,104	21,948	29,808
電話工夫給	9,218	—	—	9,218
水火夫給	8,160	—	6,852	15,012
看護婦給	—	251	90	341
臨時船長機關長備入給	1	—	1	2
獸醫備入給	—	—	1	1
臨時運轉手備入給	2	—	240	242
診察手術及鑑定料	53	25	284	362
速記料	—	1	1	2
備夫費	50	47	172	269
廳費	34,014	23,523	105,141	162,678
備品費	9,433	1,120	6,915	17,468
通常費	1,218	368	2,533	4,119
特別費	8,145	484	3,427	12,056
警部補及巡查貸與品費	70	268	955	1,293
消耗品費	11,658	4,890	22,680	39,228
通常費	11,553	4,593	22,418	38,564
用水費	105	297	262	664
通信運搬費	3,260	831	10,615	14,706
賄費	1,296	1,331	8,163	10,790

第一〇三 警察費及警察廳舍建築修繕費(續)

科目	市郡連帶	市部	郡部	計
	円	円	円	円
警部及警部補宿直辨當料	28	146	381	555
巡查宿直辨當料	96	502	3,636	4,234
電話通信手夜勤辨當料	110	55	110	275
警察宿直辨當料	-	14	29	43
船長及機關長宿直辨當料	48	-	37	85
小使水火夫宿直辨當料	678	302	2,396	3,376
運轉手宿直辨當料	55	-	-	55
水火夫辨當料	280	-	171	451
諸 賄 料	1	312	1,403	1,716
被 服 費	7,659	14,462	53,909	76,030
警部補及巡查被服費	6,319	14,462	53,478	74,259
運轉手被服費	229	-	-	229
電話工夫被服費	449	-	-	449
小使被服費	140	-	-	140
水火夫被服費	522	-	431	953
雜 費	708	889	2,859	4,456
船車馬類備貸	15	151	466	632
廣 告 料	16	1	1	18
鑑 札 費	11	52	58	121
揭示札及標柱費	3	36	25	64
代 執 行 費	2	1	1	4
警 察 宣 傳 費	600	-	-	600
文 武 講 習 費	50	96	1,632	1,778
藥餌及給貸與補費	1	9	39	49
入 院 料	1	1	1	3
船舶登録稅及手數料	8	-	1	9
拾得物保管費	1	1	1	3
備 地 料	-	12	32	44
備 家 料	-	528	601	1,129
埋 葬 費	-	1	1	2
機 密 費	10,000	-	-	10,000
警察廳舍修繕費	5,554	1,568	3,445	10,567

附 錄  
警 察 事 務 沿 革

月日	番 號	摘 要	日 記
一月十七日	縣令第四號	狂犬病豫防ノ爲メ養犬緊留ノ件ヲ定ム	一月十七日
同 二十二日	同 第六號	警察職員恩給ノ典細則ヲ定ム	一月二十三日
同 二十五日	同 第七號	短刀、匕首等ノ他之ニ類似ノ武器携帯禁止ニ關スル件ヲ定ム	一月二十三日
同 二十九日	同 第八號	古物商取締施行規則中改正	一月二十五日
同 日	同 第九號	賣場取締施行規則中改正	一月二十六日
同 日	同 第十號	狂犬病豫防ニ關スル件中改正	一月二十六日
五月十六日	同 第二十五號	狂犬病豫防ノ爲メ養犬緊留ノ件改正	五月十六日
六月十七日	同 第二十八號	活動寫眞取締規則中改正	六月十七日
同 二十四日	同 第三十號	理髮營業取締規則中改正	六月二十二日
同 二十日	同 第三十二號	水浴取締規則中改正	六月二十日
九月十九日	同 第三十五號	活動寫眞取締規則中改正	九月十九日
十月二十四日	同 第三十九號	勞務者募集取締規則中改正	十月二十五日
同 日	同 第四十號	狂犬病豫防ノ爲メ養犬緊留ノ件廢止	十月二十五日
十一月十一日	同 第四十二號	劇場取締規則中改正	十一月十二日
同 日	同 第四十三號	興行場寄席取締規則中改正	十一月五日
同 日	同 第四十四號	觀物場取締規則中改正	十一月五日
同 二十一日	同 第四十六號	煙火原料火藥爆藥及煙火製造作業主任者資格試驗手續ヲ定ム	十一月二十一日
十二月十二日	同 第五十號	索道取締規則中改正	十二月十二日
一月十五日	訓令第一號	警部補及巡查定員表中改正	一月十五日
同 二十二日	同 第二號	警察官吏給與規則中改正	一月十六日
五月廿三日	同 第十九號	同 上	五月廿三日
六月三日	同 第二十一號	巡查給與及賞與品規則施行細則中改正	六月三日
同 二十七日	同 第二十三號	警部補及巡查定員表中改正	六月二十七日
同 十日	同 第二十四號	自動車運轉手試驗內規中改正	六月十日
同 二十四日	同 第二十八號	理髮營業取締規則取扱手續中改正	六月二十四日
九月十九日	同 第三十六號	警部補及巡查定員表中改正	九月十九日
同 二十日	同 第三十七號	同 上	九月二十日
十二月二日	同 第四十二號	顯患者救護費取扱手續中改正	十二月二日
二月三十一日	訓令警第四百八號	警察官署處務規程中改正	二月三十一日
五月十三日	同 第十八號	警部補及巡查部長派出所受轄區域中改正	五月十三日
同 三十日	同 第二十一號	電話工夫勤務規程中改正	五月三十日
六月一日	同 第二十二號	警察官署處務規程中改正	六月一日
同 日	同 第二十三號	巡查服履細則中改正	六月一日

警察事務沿革 (續)

月日	番號	摘要
六月一日	訓令警 第二十四號	警察官吏監督巡視規程中改正
同 三十日	同 第二十九號	警察官署處務規程中改正
九月十九日	同 第七十號	警部補及巡查部長派出所受持區域中改正
十月一日	同 第七十一號	警察部當直規程中改正
同 三日	同 第七十五號	警察官署處務規程中改正
同 九日	同 第七十九號	警察官吏管轄內旅費支給規則中改正
同 十六日	同 第八十一號	警察官署處務規程中改正
九月三日	訓令保 第九十五號	司法警察官事務取扱規程中改正
十二月十二日	同 第二百二十七號	索道取締規則取扱心得中改正
十月十四日	訓令衛 第三十六號	縣立病院職員制中改正
一月十五日	告示 第七號	警察區劃中改正
同 七日	同 第十八號	狂犬病豫防ノ爲メ養犬繫留ノ件ヲ定ム
同 二十二日	同 第十九號	氣腫疽豫防ノ爲メ畜牛檢診並豫防疫液注射ノ件ヲ定ム
二月五日	同 第六十號	宮城縣ニシテ恩給改正ニ伴フ退職料扶助料救助料年金ノ更正手續通知
同 十九日	同 第九十三號	高知縣ニシテ同 上
同 日	同 第九十四號	北海道廳ニシテ同 上
同 二十九日	同 第二百二十二號	福井縣ニシテ同 上
同 日	同 第二百二十三號	福島縣ニシテ同 上
三月十四日	同 第二百五十四號	狂犬病豫防疫液注射ニ關スル件中改正
五月十六日	同 第二百四十七號	警察區劃中改正
九月十九日	同 第四百五十七號	同 上
同 二十日	同 第四百六十八號	同 上

大正十五年三月二十五日印刷  
大正十五年三月三十日發行

廣島縣警察部

印刷者 廣島市瑞樂町二十五番地ノ一 久保原 章

印刷所 廣島市瑞樂町二十五番地ノ一 有文社印刷所 電話二四一五番

Table with multiple columns and rows of text, likely a ledger or index. The text is faint and difficult to read, but appears to be organized in a structured grid.

終