

FEB 28 1947

214

中國各重要城市零售物價指數月報

MONTHLY BULLETIN

INDEX NUMBERS OF RETAIL PRICES
IN LEADING CITIES OF CHINA

三十五年十二月份

December, 1946

中國農民銀行經濟究研處編印
Department of Economic Research
Farmers' Bank of China

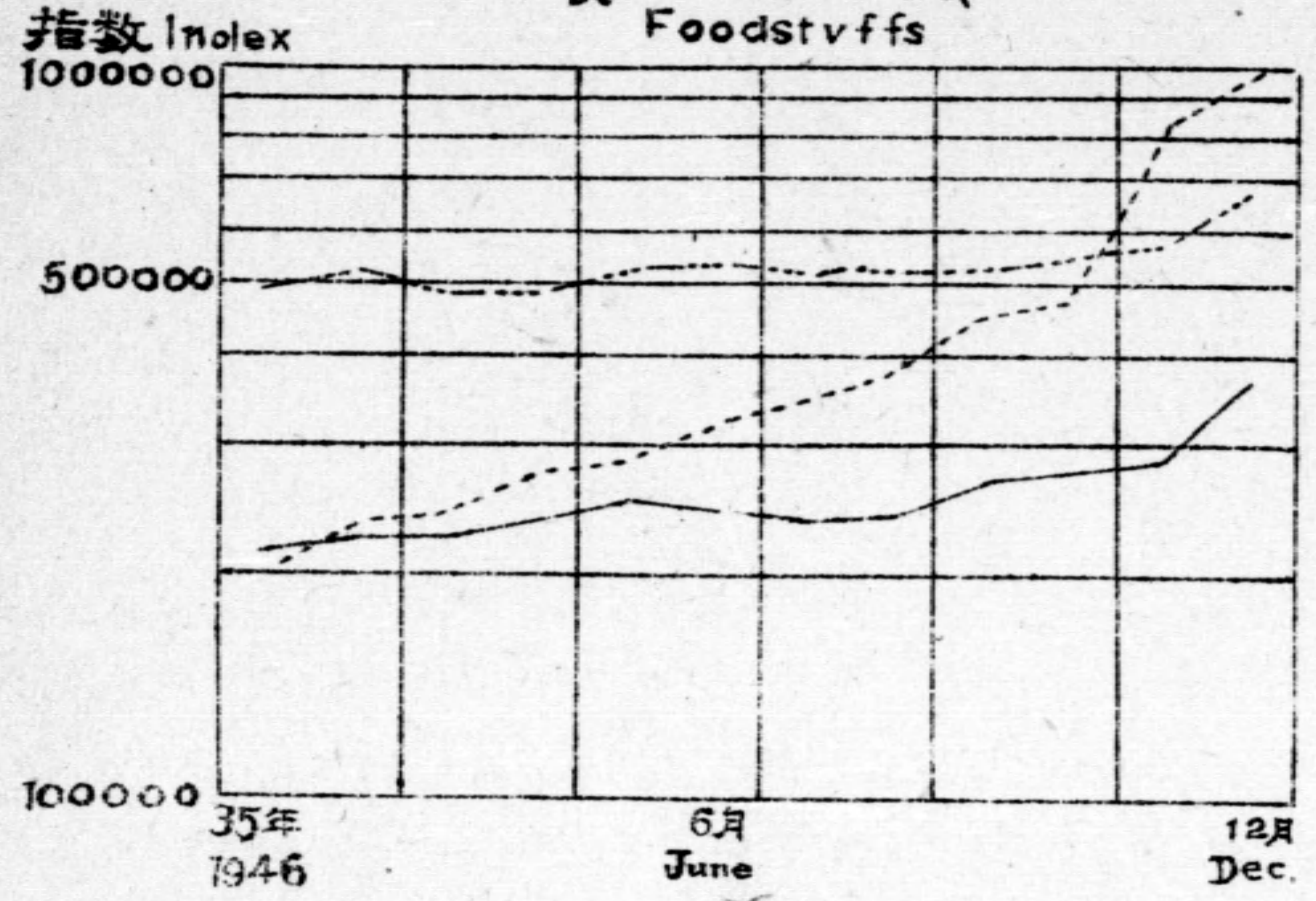
重慶昆明西安零售物價指數 三十五年一月至十二月

Index Numbers of Retail Prices in Chungking, Kunming & Sian Jan-Dec. 1946

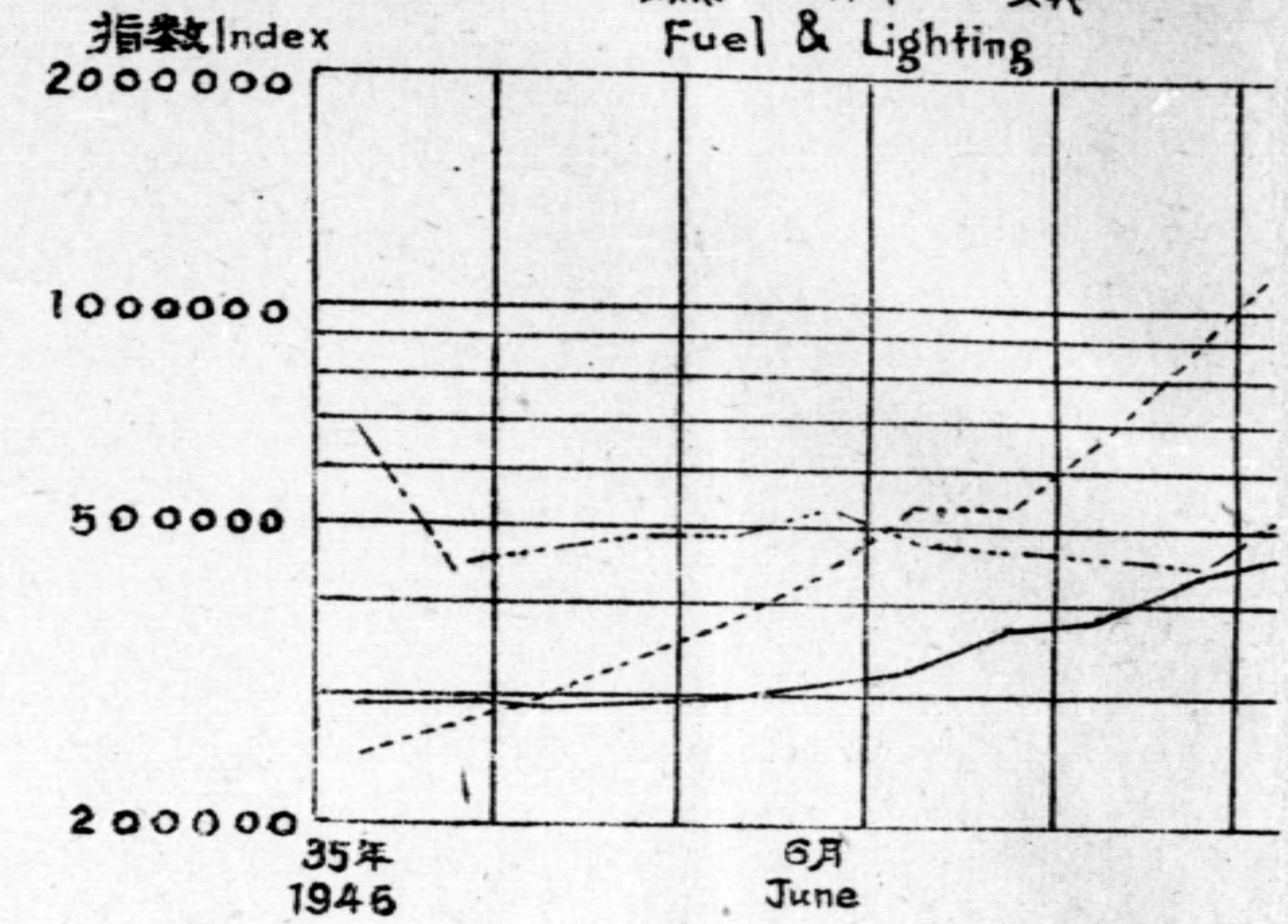
二十六年一月至六月=100

Jan. - June 1937 = 100

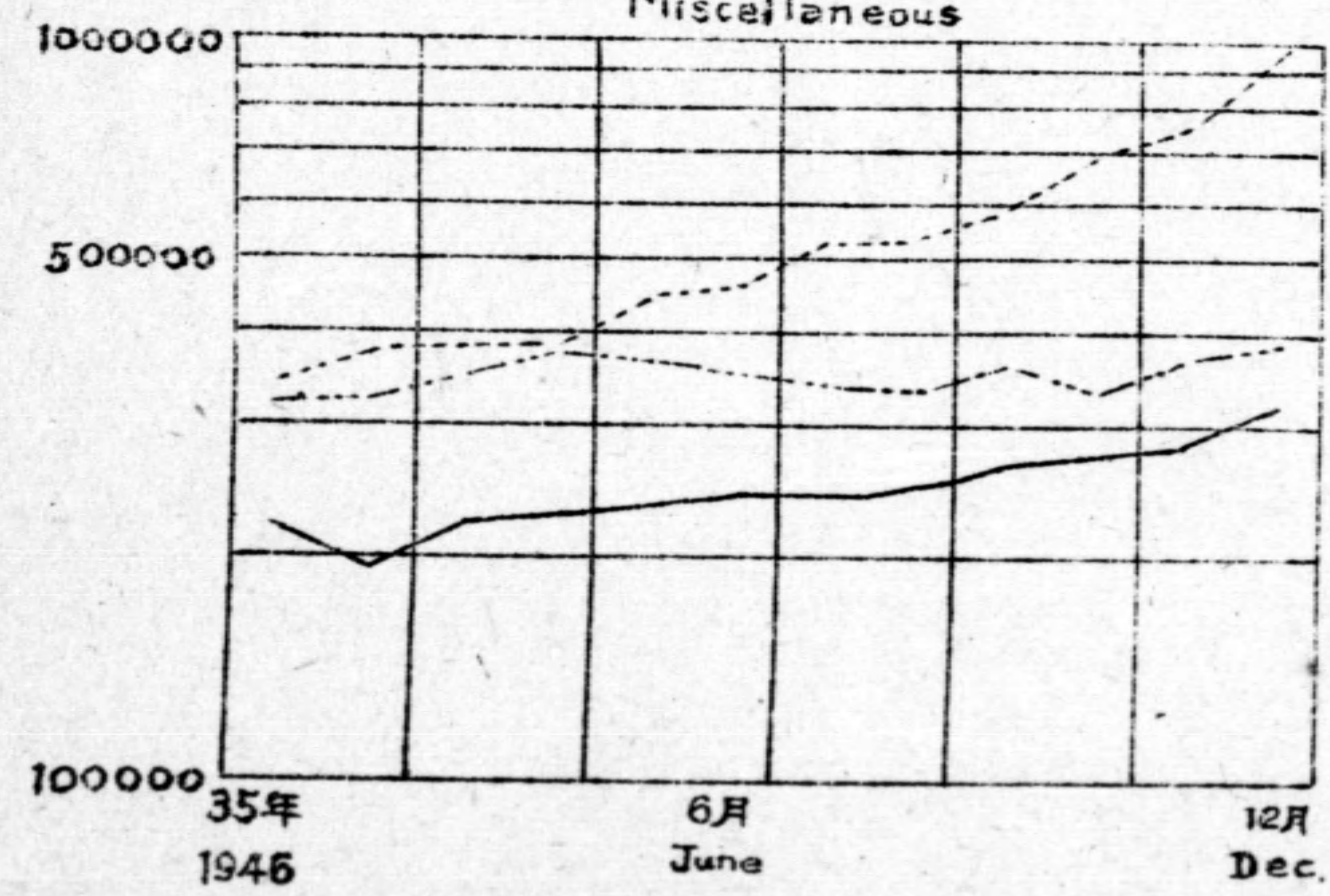
食料類 Foodstuffs



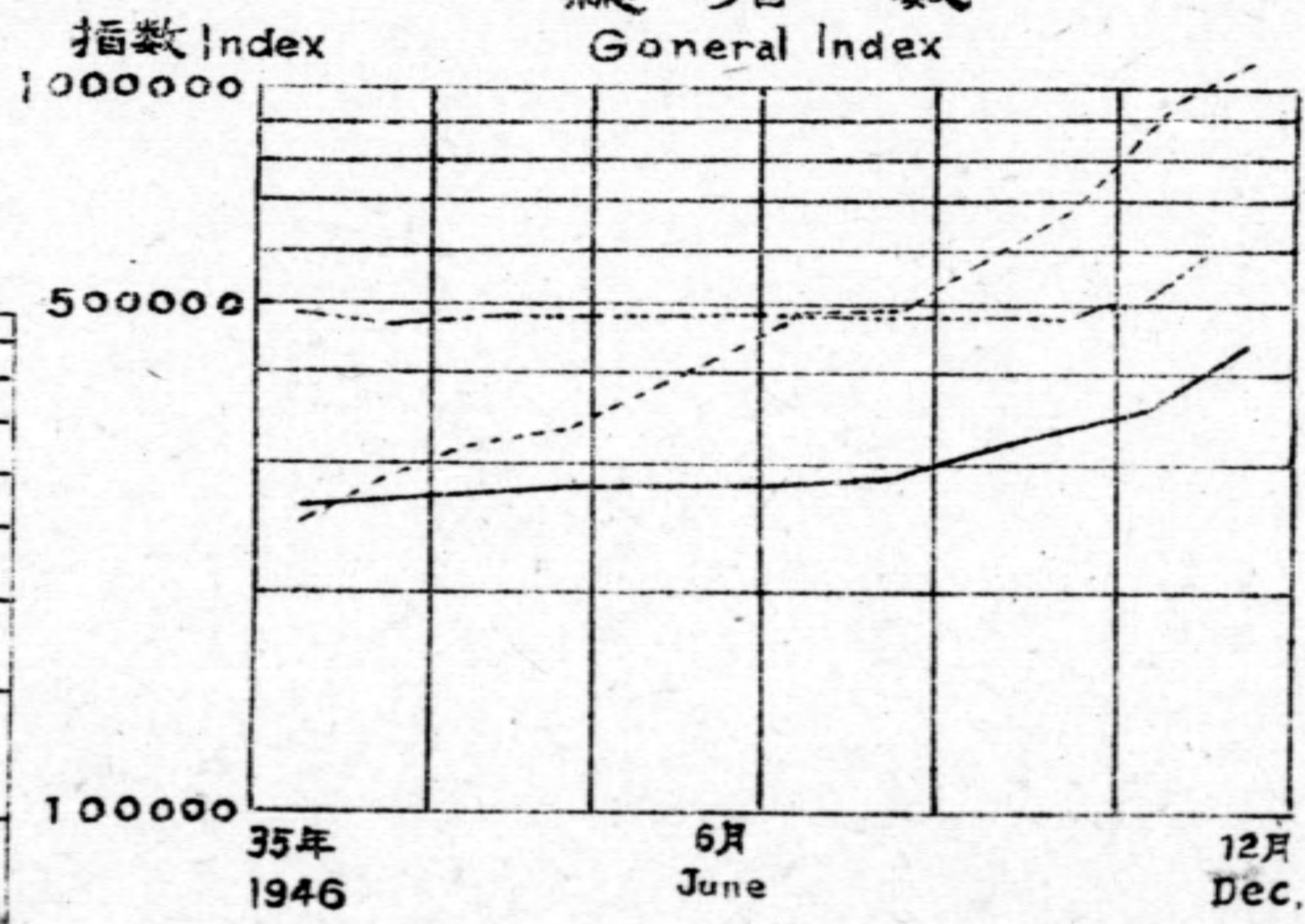
燃料類 Fuel & Lighting



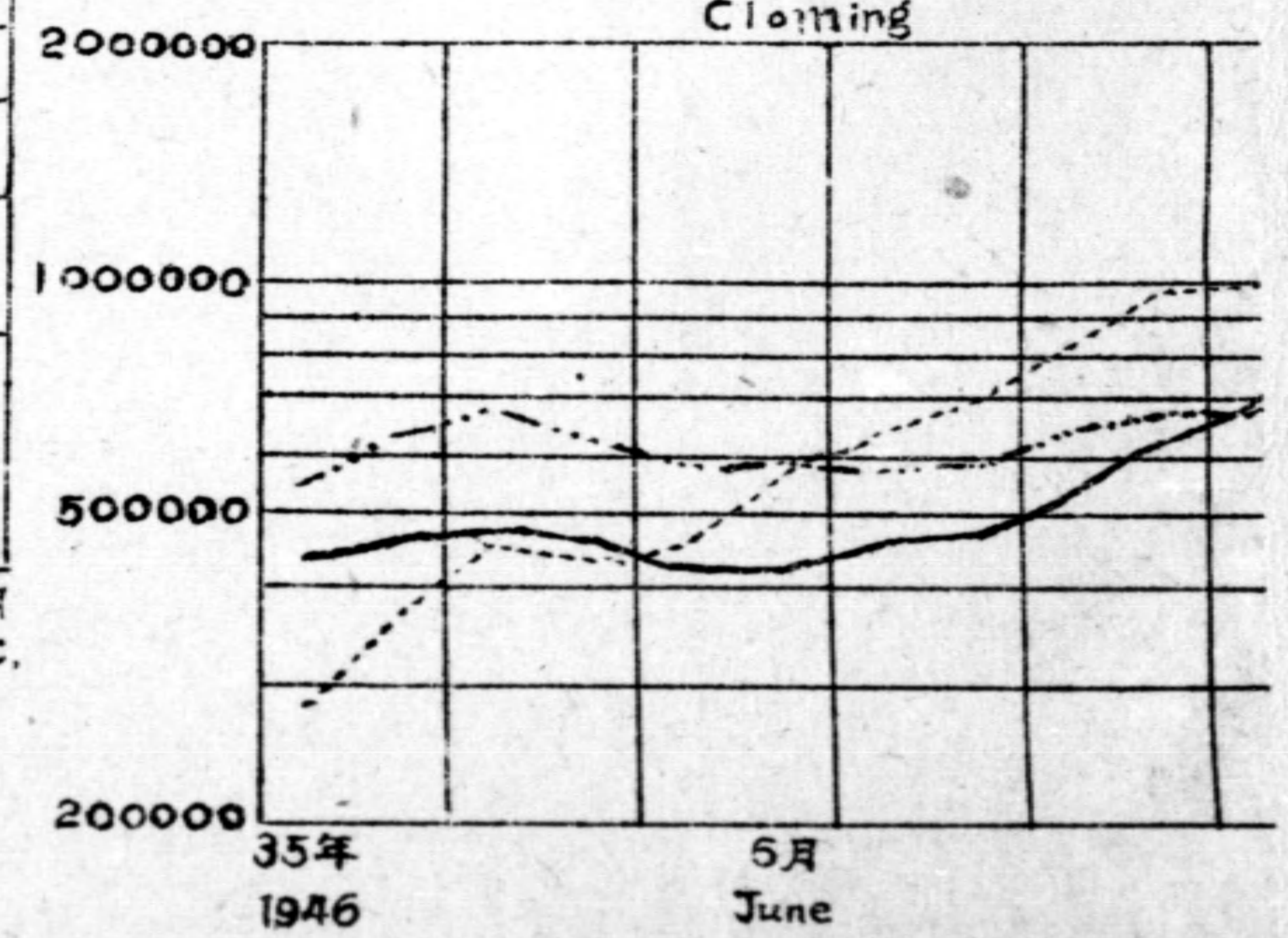
雜項類 Miscellaneous



總指數 General Index



衣着類 Clothing



重慶
Chungking
昆明
Kunming
西安
Sian

中國各重要城市零售物價指數 三十五年十二月

Index Numbers of Retail Prices in Leading Cities of China dec. 1946

每月指數

Monthly Indices

基期：二十六年上半年 = 100

Base Period : jan. -- june, 1937 = 100

公式：簡單幾何平均

Formula : Simple Geometric Av.

| 類 別 | 總 指 數 | | 食 料 類 | | 燃 料 類 | | 衣 着 類 | | 雜 項 類 | | Groups |
|-----|---------------|---------------|------------|---------------|-----------------|---------------|-----------|---------------|---------------|---------------|--------------------|
| | General Index | | FoodStuffs | | Fuel & Lighting | | Clothing | | Miscellaneous | | |
| 數 項 | 25 | | 11 | | 5 | | 4 | | 5 | | No. of commodities |
| 項 目 | 指 數 | 環 比 | 指 數 | 環 比 | 指 數 | 環 比 | 指 數 | 環 比 | 指 數 | 環 比 | Item |
| | Index | Link Relative | Index | Link Relative | Index | Link Relative | Index | Link Relative | Index | Link Relative | |
| 重 慶 | 434700.2 | 121.4 | 357362.2 | 125.7 | 532481.1 | 117.0 | 858748.4 | 125.4 | 316747.5 | 113.9 | Chungking |
| 成 都 | 492328.5 | 128.9 | 400513.6 | 119.2 | 569131.1 | 151.1 | 905705.4 | 138.9 | 411817.2 | 123.4 | Chengtu |
| 昆 明 | 595047.5 | 113.4 | 665694.9 | 116.0 | 572498.4 | 110.0 | 797652.8 | 117.5 | 382232.6 | 108.2 | Kunming |
| 貴 陽 | 435401.1 | 122.4 | 310772.6 | 123.0 | 452180.1 | 135.6 | 753414.2 | 120.0 | 566415.6 | 109.5 | Kweiyang |
| 雅 安 | 653136.4 | 114.8 | 544694.8 | 116.5 | 553697.2 | 105.6 | 1005146.1 | 131.1 | 813634.2 | 108.6 | Ya-an |
| 西 安 | 1059835.3 | 116.8 | 982905.2 | 121.3 | 1262453.2 | 107.1 | 1158766.1 | 116.7 | 977805.8 | 117.3 | Sian |
| 蘭 州 | 459472.5 | 109.4 | 427545.0 | 115.5 | 367645.3 | 101.0 | 764435.6 | 101.0 | 447750.9 | 108.2 | Lanchow |
| 西 寧 | 452543.3 | 116.5 | 557220.0 | 111.8 | 337022.5 | 113.4 | 758877.0 | 111.4 | 254240.2 | 135.8 | Sining |
| 寧 夏 | 723707.3 | 135.2 | 692536.2 | 138.9 | 568266.2 | 160.3 | 1144638.2 | 123.3 | 667963.8 | 119.2 | Ningshia |
| 南 京 | 1001544.1 | 109.7 | 862862.6 | 106.8 | 1127142.1 | 120.8 | 1325297.9 | 115.9 | 987301.2 | 100.9 | Nanking |
| 洛 陽 | 1172410.0 | 134.9 | 1045817.0 | 151.1 | 1214350.8 | 128.8 | 1495210.0 | 121.7 | 1198089.4 | 124.6 | Loyang |

物品項數：總指數 24. 燃料類 4.

No. of Commodities: General Index × 24. Fuel & Lighting 4