

食用作物篇

浙江之農產

建設委員會經濟調查所編

~~調資料
M 60/504
1788~~

~~調資料
門 1/20
NO 889~~

上海图书馆藏书




A541 212 0014 7051B

~~177672~~

食用作物篇

浙江之農產



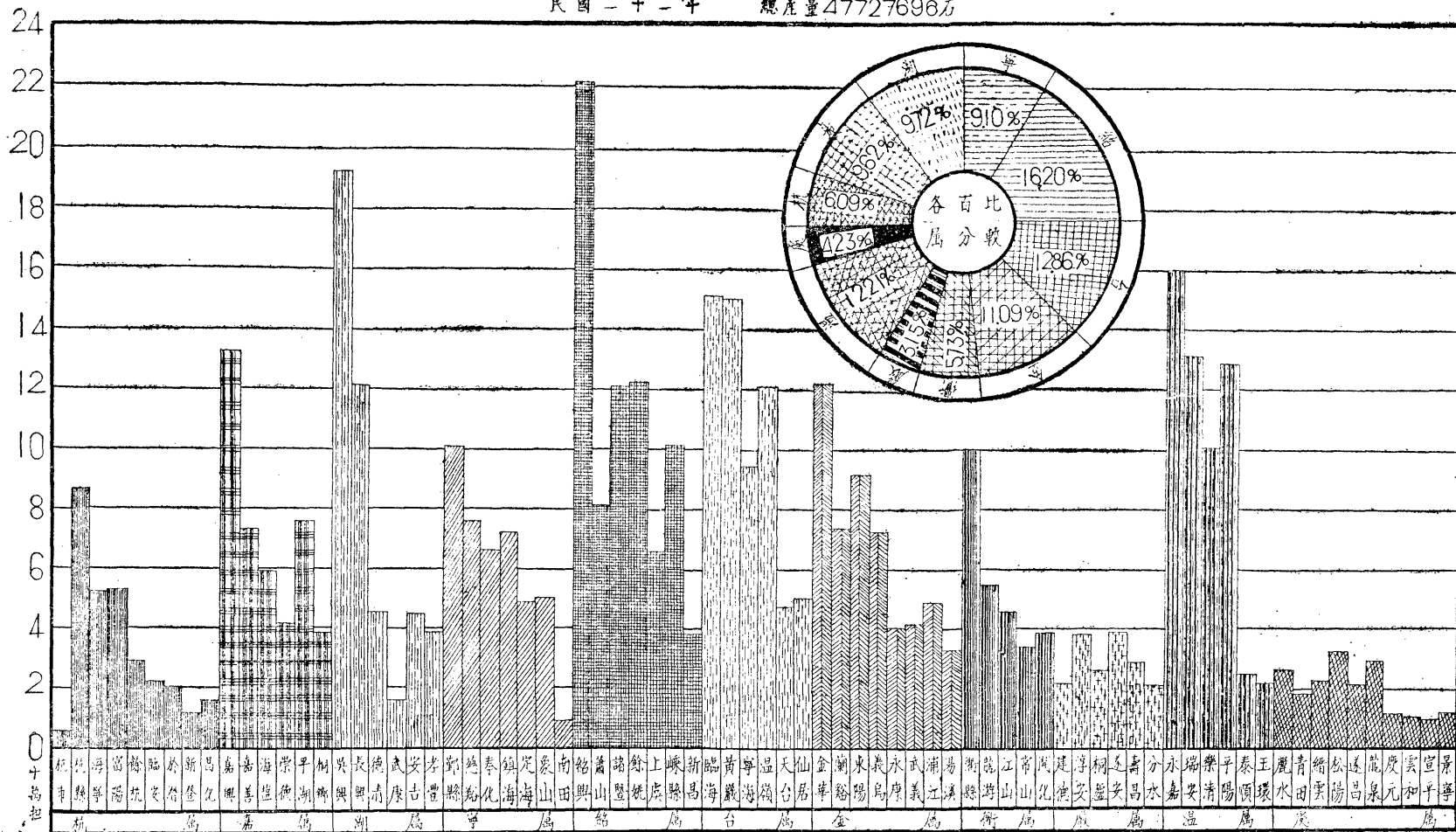
建設委員會經濟調查所編

華中鐵道
株式會社
圖書室
藏書之印

華中鐵道株式會社
圖書室
960 V33
14 12 1 1

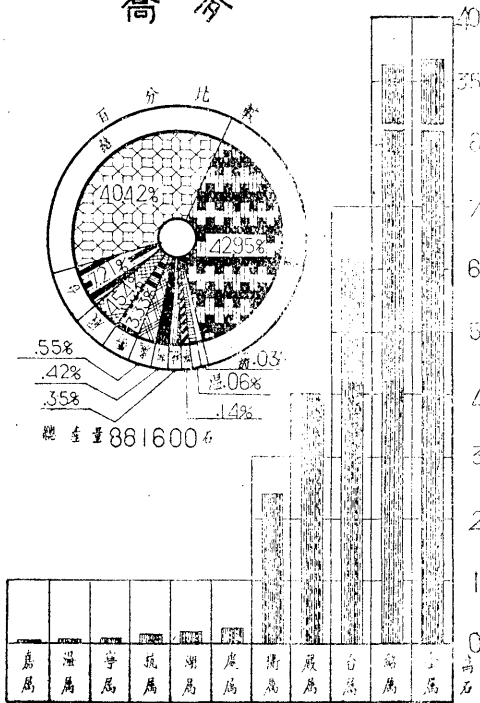
浙江省各市縣米產量統計圖

民國二十二年 總產量47727696石

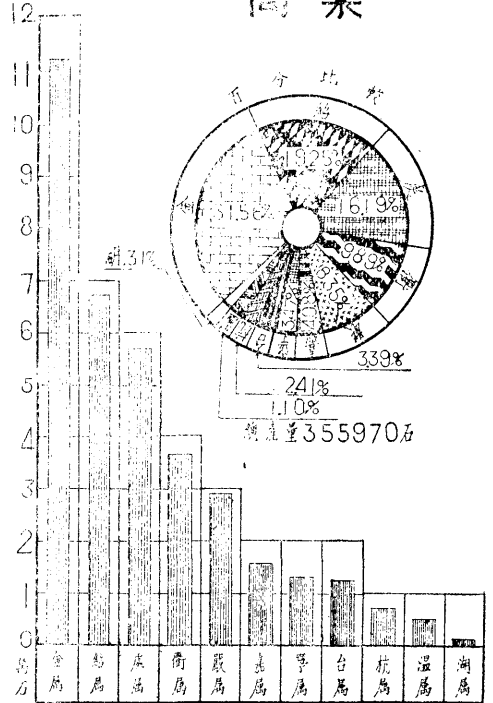


浙江省四種雜糧各屬產量統計圖

蕎麥

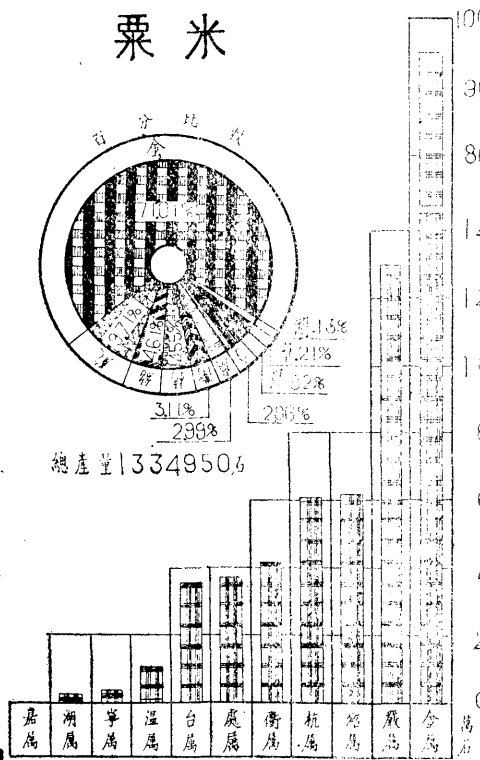


高粱

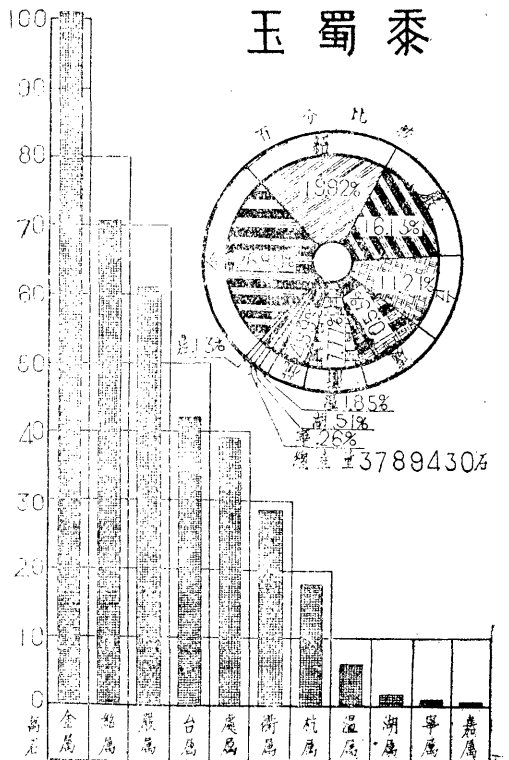


民國二十二年

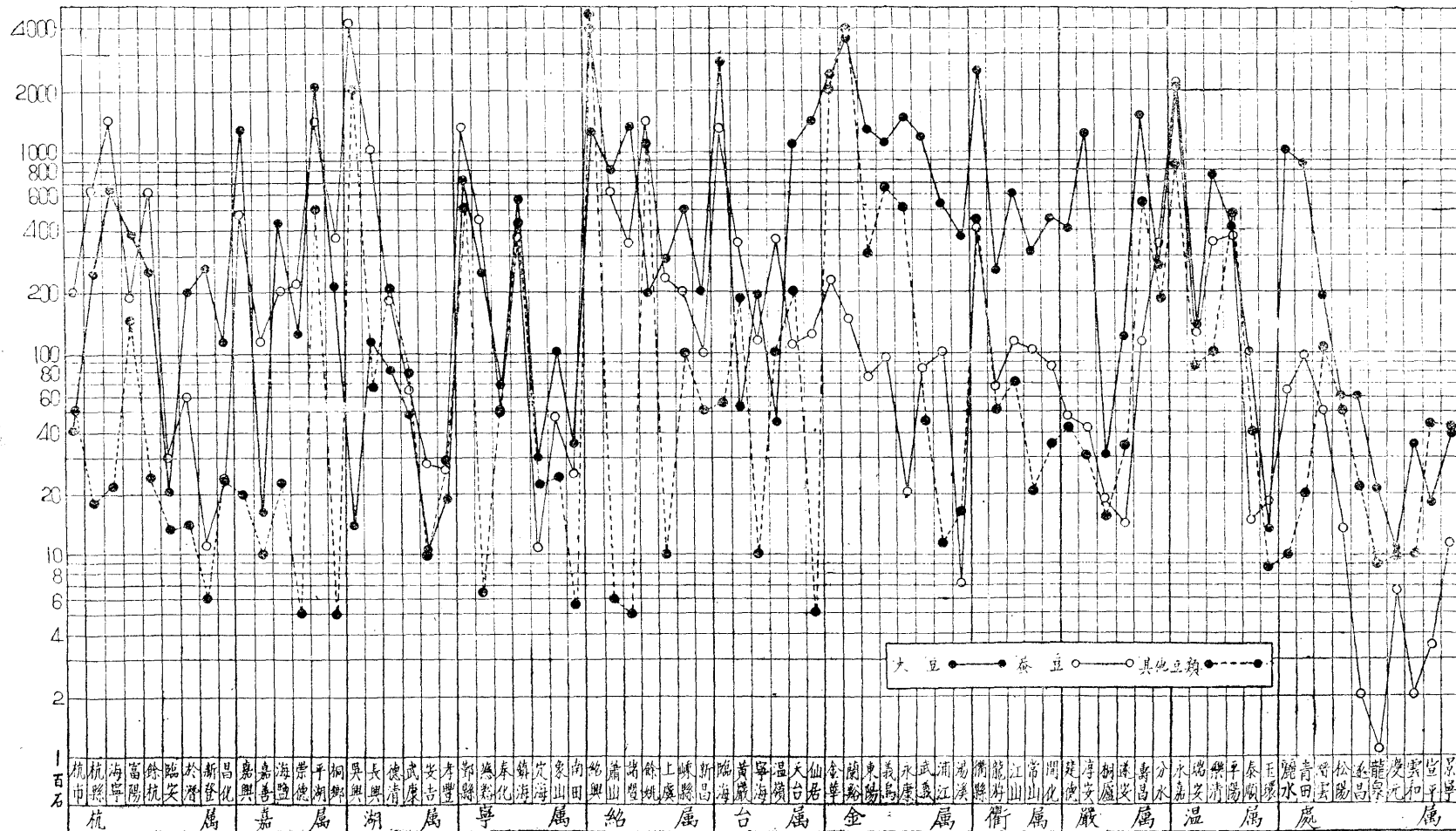
粟米



玉蜀黍



浙江省各市縣豆類產量統計圖



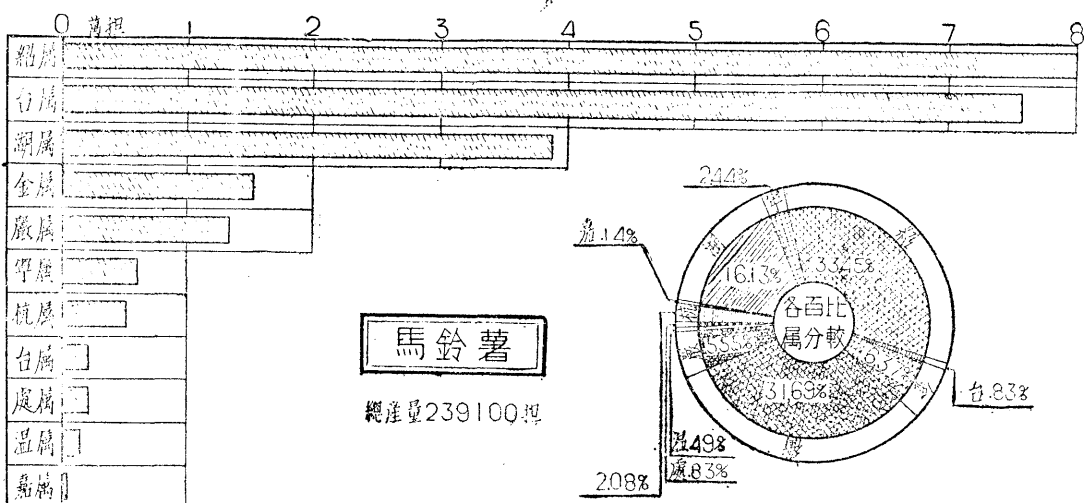
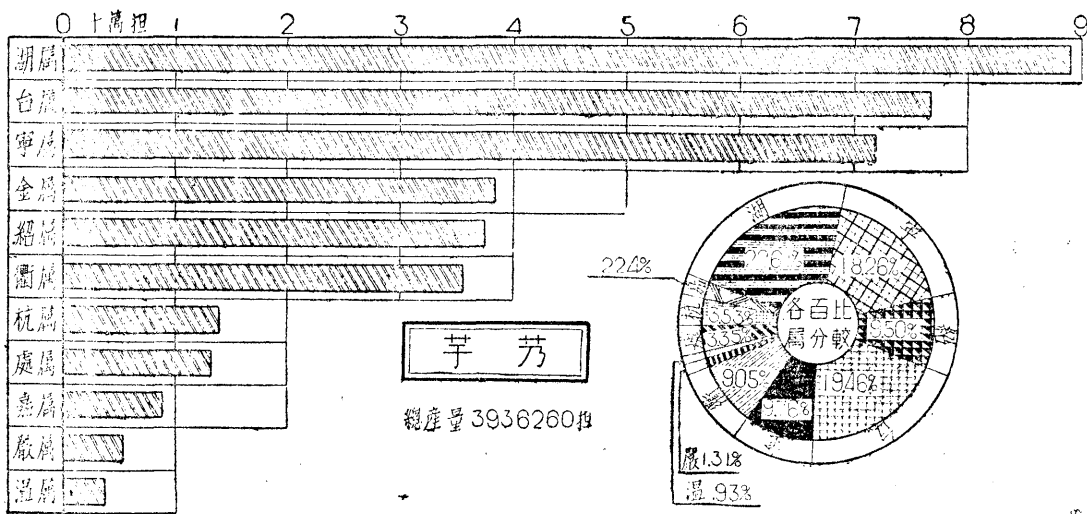
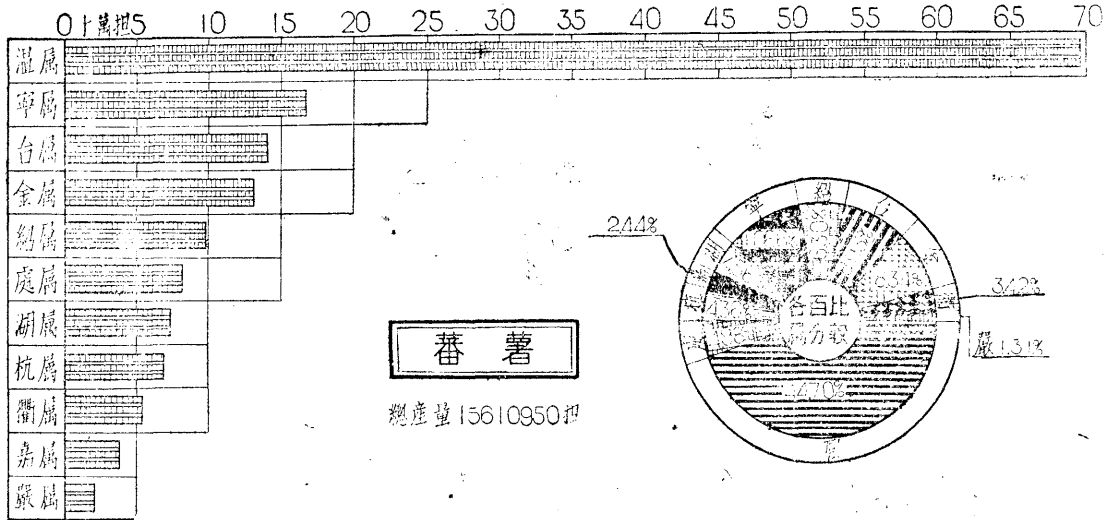
總產量大豆4487032石蚕豆2926780石其他豆類2176820石

民國二十二年

浙江省各屬蕃薯芋艿馬鈴薯產量統計圖

民國二十二年

食用作物篇



五

浙江省食用作物產量產值統計表 民國十二年

類別	產量	產值	類別	產量	產值
米	四七、七二七、六九石	三五、四二二、四〇〇元	大豆	四、四八七、〇三石	二八、〇六六、三〇〇元
小麥	八、九七九、六七四石	三七、三〇一、〇〇〇	蠶豆	二、九二八、七六〇石	一一、五八九、九二〇
大麥	三、七六六、七五八石	一一、二四一、八〇〇	其他雜豆	二、一七六、八三〇石	一一、七三七、四六〇
玉蜀黍	三、七九九、四三〇石	一一、九八八、八六〇	甘薯	一五、六一〇、九五担	一三、二三二、五九〇
粟米	一、三三四、九五〇石	四、三九七、五四二	芋艿	三、九三六、二〇担	六、六一五、六五〇
高粱	三、五五九、九七〇石	一、二二七、六六〇	馬鈴薯	二、三九、一〇〇担	三三三、四九〇
蕎麥	八八一、六〇〇石	二、九四四、五八〇	總計	七六、三七六、七二石 一九、七八六、三二〇担	四九六、〇三七、三四一

浙 江 之 農 產

食 用 作 物 篇 目 錄

一、穀實類

米 小麥 大麥 玉蜀黍 粟米 高粱

蕎麥

二、豆菽類

大豆 蠶豆 其他雜豆

三、根莖類

甘薯 芋艿 馬鈴薯

浙江之農產目錄

浙江之農產

食用作物篇

浙江之農產，約分食用作物、特用作物、菓實蔬菜、林木、畜牧水產、農產製造六大類，各為一篇。本篇僅及穀實、豆菽、根莖三類，分米、小麥、大麥、玉蜀黍、粟米、高粱、蕎麥、大豆、蠶豆、其他雜豆、甘薯、芋艿、馬鈴薯等十三項，根據二十二年本所複查之結果，分別編列統計，並附浙省近十年本篇各項進出口貿易統計表，以資比較。本篇所列雖僅十三項，然皆屬浙省主要農產，今先付梓。其他各篇，當陸續發刊，以供社會人士之參考也。

一、米

浙省土質肥沃，氣溫和煦，雨量充足，人民為糧食所需，莫不從事稻作。浙西三屯，素負盛譽。明清以往，漕米北運者，年達百餘萬石。民國以來，生齒日繁，食糧需求量激增。加之水利年久失修，浙西各縣又以蠶絲利厚，羣趨植桑，稻田日少，產量隨減。迄至近年，時鬧米荒，民食前途頓成浙省一嚴重問題。

浙省稻田面積，各方估計數額雖各不同，然總不出二千七八百萬畝之間。其估計數額，類以有稅田畝為依據。茲將歷年各機關估計數額列表於下：

年 份 統 計 機 關 畝

食 用 作 物 篇 米

數 備

註

浙江之農產

民國十八年	前浙江工商訪問局	二五、三五九、〇五五	見「浙江之米」
民國十八年	立法院統計處	二七、九八二、〇〇〇	見「統計月報」二卷八期
民國二十年	中央農業實驗所	二七、三四〇、〇〇〇	見「農情報告彙編」
民國二十一年	中央農業實驗所	二七、二〇四、〇〇〇	見「農情報告彙編」
民國二十二年	中央農業實驗所	二七、三九八、〇〇〇	見「農情報告彙編」
民國二十一年	實業部國際貿易局	二三、五三五、五〇九	見「中國實業誌浙江省」

依本所二十二年統計結果，全省稻田（包括稻粳糯晚以後同此）面積實達二千八百餘萬畝以上，約占全省總面積百分之七·四四。以縣分言，紹興、嘉興最多，南田、杭州市最少。以舊十一屬言，紹興最多，嚴屬最少。各縣稻田面積，達百萬畝以上者，計有嘉興、紹興。十萬畝以下者，計有杭州市、新登、南田、分水、慶元、雲和、宣平、景寧等八市縣。以五十萬畝以下，二十萬畝以上者為最普通。茲將浙省稻田面積各種統計，列表於左：

浙江省各市縣稻田面積統計表 民國二十二年

市縣別	土地面積	稻田面積	稻田占總面積之百分數	土地面積序次	稻田面積序次
杭州市	三八一、三三八畝	三四、八五四畝	九·一三%	七六	七六
杭縣	一、四〇四、三二二	五四〇、七一〇	三八·五〇	五六	一八
海寧	九六一、一八三	三四八、〇二〇	三六·二二	六六	三三
富陽	一、八八八、八八七	三二五、四〇〇	一七·二二	三八	三五

餘杭	一、一四〇、四六〇	二〇二、七〇〇	一七·九八	六二	五三
臨安	一、六〇四、三一六	一二四、〇一八	七·七二	四八	六三
於潛	一、五一二、五〇五	一三五、二〇〇	八·九三	五三	六二
新登	一、〇〇五、四五七	七二、〇〇〇	七·一五	六四	七二
昌化	二、二〇〇、四六二	一〇〇〇、二二〇	四·五四	三〇	六八
嘉興	一、七二五、八一〇	一、一三四、三一七	六五·七〇	四五	二
嘉善	七四五、一八八	四八七、八〇〇	六五·四六	七一	二二
海鹽	八七二、六二五	四五一、二〇〇	五一·七一	六八	二七
崇德	六二〇、九八八	二八四、〇〇〇	四五·七三	七三	四一
平湖	八六八、三〇五	四一二、〇〇〇	四二·四五	六九	三〇
桐鄉	六一二、八八八	二七七、七四〇	四五·三一	七四	四二
吳興	二、九八八、八四九	八〇三、五五〇	二六·八九	二〇	七
長興	二、六九四、五五三	九二三、六〇〇	三四·二七	二三	三
德清	六三九、八八九	三三九、〇三七	五三·二七	七二	三四
武康	七四八、九六七	一二〇、〇〇〇	一六·〇二	七〇	六四
安吉	一、一三一、二八〇	三〇九、八〇〇	二七·四〇	六三	三六

食用作物篇 米

浙江之農產

四

孝豐	一、八五七、五六七	二四八、六〇〇	一三·三八	四一	四七
鄞縣	二、二四二、五八一	七〇七、九〇〇	三一·五六	二八	一一
慈谿	一、三四九、四三七	五一六、四〇〇	三八·二六	五八	一九
奉化	二、一〇三、三六三	四一六、〇〇〇	一九·七七	三二	二九
鎮海	一、三〇七、八五八	四五三、五〇〇	三四·六七	五九	二六
定海	一、九九五、二六六	三〇三、七〇〇	一五·二一	三六	三八
象山	一、七七五、八八九	三〇八、五〇〇	一七·三七	四四	三七
南田	三九九、〇五四	五二、三〇〇	一三·一〇	七五	七五
紹興	三、一一七、九〇五	一、二二五、八〇〇	三九·八七	一七	一
蕭山	一、五二七、〇九四	五四四、七〇〇	三五·六七	五一	一七
諸暨	三、四三一、一〇一	七八九、九〇〇	二三·〇二	一二	八
餘姚	二、四一五、三七八	八二五、五四〇	三四·一八	二六	六
上虞	一、五二二、二三四	四四〇、五〇〇	二八·九三	五二	二八
嵊縣	三、〇五四、七二八	四八五、四二〇	一五·八九	一九	二三
新昌	二、〇六八、七〇四	二一六、八六〇	一〇·四九	三四	五二
臨海	四、三二四、一〇四	八九六、五五〇	二〇·七三	五	四

黃巖	二、二五一、二二二	八三一、一〇〇	三六·九一	二九	五
寧海	四、〇二〇、七六九	六三九、〇〇〇	一五·四四	七	一五
溫嶺	一、五八六、五一四	六八一、五〇〇	四二·九五	五〇	一二
天台	二、五四一、一九六	二七三、〇〇〇	一〇·七四	二四	四三
仙居	三、二五五、〇六四	三六五、四六〇	一一·二二	一五	三二
金華	一、九七二、六八六	七四八、三〇〇	三七·九四	三七	九
蘭谿	一、六三八、三三一	四六二、〇〇〇	二八·二〇	四六	二四
東陽	三、九一六、〇一〇	五〇六、三〇〇	一二·九三	八	二〇
義烏	一、八一四、三六九	四五七、一〇〇	二五·一九	四三	二五
永康	二、一二四、三二三	二九一、六三〇	一三·七二	三一	四〇
武義	一、四二二、八七五	二七二、三〇〇	一九·一四	五五	四四
浦江	二、〇〇〇、〇二二	二四三、六〇〇	一二·一七	三五	四八
湯溪	一、四〇一、二七六	二二三、五〇〇	一五·八八	五七	五一
衢縣	三、八〇四、二三四	六七三、七〇〇	一八·三四	九	一二
龍游	一、八一八、六八九	三六八、九二〇	二〇·三七	四二	三一
江山	三、二七一、八〇四	三〇〇、二〇〇	九·一八	一四	三九

食用作物篇 米

浙江之農產

常山	一、八八四、〇二八	二二五、六〇〇	一一·九七七	三九	五〇
開化	三、五三九、八〇二	二三八、七〇〇	六·七四	一〇	四九
建德	二、七一九、九三三	一四三、〇五〇	五·三〇	二二	六〇
淳安	四、六七一、九九九	二五六、七〇〇	五·五〇	二	四五
桐廬	一、六二二、一二二	一七一、五〇〇	一〇·五七	四七	五七
遂安	二、四六三、九七七	二五三、一五〇	一〇·二七	二五	四六
壽昌	一、二〇〇、九三九	一一五、三四〇	九·六〇	六一	六五
分水	一、二二五、七八四	六七、〇〇〇	五·四六	六〇	七三
永嘉	六、一五〇、〇三七	七三九、七〇〇	一二·〇四	一	一〇
瑞安	三、二四八、〇八九	六三七、〇〇〇	一九·六一	一六	一六
樂清	二、〇八九、二二五	四八九、三三〇	二三·四二	三三	二一
平陽	三、五一七、五四八	六四九、七〇〇	一八·四六	一一	一四
泰順	九五〇、四二七	一四〇、七〇〇	一四·八一	六七	六一
玉環	九六二、八〇三	一一一、〇二〇	一一·五三	六五	六七
麗水	一、八七一、六三二	一七四、九五〇	九·三五	四〇	五六
青田	四、五二三、五六四	一一四、〇五〇	二·五二	三	六六

縉雲	二、七六二、〇八九	一五五、九六〇	五六四	二一	五八
松陽	二、二六三、一〇〇	一九四、四〇〇	八、五九	二七	五五
遂昌	四、一三六、八六八	一五一、二〇〇	三、六五	六	五九
龍泉	四、四九三、四四六	一九六、七四〇	四、三八	四	五四
慶元	三、〇八九、四二七	九〇、三〇〇	二、九二	一八	七〇
雲和	一、五九一、四二五	八七、〇二〇	五、四六	四九	七一
宣平	一、四九七、九三四	六七、八二〇	四、五二	五四	七四
景寧	三、三二一、六三三	九二、五七〇	二、七八	一三	六九
合計	一六四、八七七、七五〇	二八、七五九、四四六	一七、四四		

浙江省各屬稻田面積統計表民國二十二年

屬	別	稻	田	面	積	占全省稻田百分數	各屬稻田面積指數
杭	屬	一、八八三、一二二	畝	六、五四	%	一〇〇・〇〇	
嘉	屬	三、〇四七、〇五七		一〇・六二		一六一・八一	
湖	屬	二、七四四、五八七		九・五四		一四五・五一	
寧	屬	二、七五八、三〇〇		九・五八		一四六・四九	
紹	屬	四、五二八、七二〇		一五・七五		二四〇・五七	

食用作物篇 米

浙江之農產

八

浙江省各市縣稻田面積分組統計表 民國二十二年

組別	市	縣	名	市縣數
台	屬	三、六八六、六一〇	一二·八四	一九五·八〇
金	屬	三、二〇四、七三〇	一一·一四	一七〇·一八
衢	屬	一、八〇七、一二〇	六·二九	九五·九六
嚴	屬	一、〇〇六、七四〇	三·四九	五三·四七
溫	屬	二、七六七、四五〇	九·六二	一四六·九九
處	屬	一、三二五、〇一〇	四·五九	七〇·三六
總計		二八、七五九、四四六	一〇〇·〇〇	
三——五萬畝	杭州市	新登 南田 分水 慶元 雲和 宣平 景寧		一
五——一〇萬畝		臨安 於潛 昌化 武康 建德 壽昌 泰順 玉環 青田		七
一〇——一五萬畝		桐廬 麗水 縉雲 松陽 遂昌 龍泉		六
一五——二〇萬畝		餘杭 崇德 桐鄉 孝豐 新昌 天台 永康 武義 浦江 湯溪 常山		一四
二〇——三〇萬畝		開化 淳安 遂安		九
三〇——四〇萬畝		海寧 富陽 德清 安吉 定海 象山 仙居 龍游 江山		九
四〇——五〇萬畝		嘉善 海鹽 平湖 奉化 鎮海 上虞 嵊縣 蘭谿 義烏 樂清		一〇

五〇——六〇萬畝	杭縣 慈谿 蕭山 東陽	四
六〇——七〇萬畝	寧海 溫嶺 衢縣 瑞安 平陽	五
七〇——八〇萬畝	鄞縣 諸暨 金華 永嘉	四
八〇——九〇萬畝	吳興 餘姚 臨海 黃巖	四
九〇——一〇〇萬畝	長興	一
一〇〇——一二〇萬畝	嘉興 紹興	二
總計		七六

稻田面積統計，已如上述各表。至言產量，各方估計數額，約米四千萬担左右。以前浙江工商訪問局估計之數最小，僅及二千三百餘萬担。茲列表如下：

年 份	統 計 機 關	產 量	備 註
民國十八年	立法院統計處	稻八八、〇一一、九三〇担	見「統計月報」二卷八期
民國十八年	前浙江工商訪問局	米二三、五一四、一九一担	見「浙江之米」
民國二十年	中央主計處統計局	稻八四、四一一、九三〇担	見「統計月報」二十一年一二兩月合刊
民國二十一年	實業部國際貿易局	稻八三、二五七、二八六担	見「中國實業誌浙江省」
民國二十一年	浙江民政廳	米四五、一三〇、九〇三石	
民國二十年	中央農業實驗所	稻八七、九八〇、〇〇〇担	見「農情報告特刊彙編」

浙江之農產

民國二十一年 中央農業實驗所 稻一〇一、二三〇、〇〇〇担 見「農情報告特刊彙編」
 民國二十二年 中央農業實驗所 稻八六、七一〇、〇〇〇担 見「農情報告特刊彙編」

本所二十二年統計結果，全省產米量為四千七百七十餘萬石，若以担數（百斤）折合，約六千六百餘萬担，較上表各方估計數為大，似為可異，實則二十二年乃浙省大熟之年，產量特多，亦屬情理之中。以縣分論，紹興產二百二十七萬餘石為最多，吳興、嘉興次之，南田、杭州市以稻田面積不多，故產量亦位居末次。在十一舊府屬中，亦以紹屬產量最多，位居第一，約占全省產量百分之一六·二〇。嚴屬最少，僅占百分之三·一五。產量達百萬石以上者，有紹興、嘉興、吳興、臨海、永嘉、長興、黃巖、溫嶺、金華、衢縣等十七縣。十萬石以下者，有南田、杭州市。普通均在二十萬石以上，五十萬石以下。茲列表如左：

浙江省各市縣產米數量統計表 民國二十二年

市縣別	產量 石	指數	序次
杭州市	五五、七六〇	六·五六	七六
杭 縣	八六五、一三〇	一〇〇·〇〇	二〇
海 寧	五二〇、一六〇	六〇·一三	三三
富 陽	五二〇、六四〇	六〇·一八	三二
餘 杭	二六五、九〇〇	三〇·七四	五五
臨 安	一二三、〇八〇	二五·七九	六一
於 潛	一八八、七〇〇	二一·八四	六四

新登	一〇八、〇〇〇
昌化	一六〇、三五〇
嘉興	一、七〇一、四七六
嘉善	七三一、七〇〇
海鹽	五八七、八〇〇
崇德	四二六、〇〇〇
平湖	七五六、〇〇〇
桐鄉	三八八、八三〇
吳興	一、九三〇、二〇〇
長興	一、二六〇、〇〇〇
德清	四四八、五五〇
武康	一五六、〇〇〇
安吉	四五五、六八〇
孝豐	三八六、九〇〇
鄞縣	一、一三一、七五〇
慈谿	七五六、三〇〇

食用作物篇 米

新登	一二·四八	七二
昌化	一八·五四	六七
嘉興	一九六·六八	三
嘉善	八四·五八	二六
海鹽	六七·九五	三〇
崇德	四九·二四	四三
平湖	八七·三九	二三
桐鄉	四四·九五	四五
吳興	二二三·一二	二
長興	一四五·六四	一一
德清	五一·八五	四一
武康	一八·〇三	六八
安吉	五二·六七	三九
孝豐	四四·七三	四六
鄞縣	一三〇·八二	一四
慈谿	八七·四二	二二

天	仙	金	蘭	東	義	永	武	浦	湯	衢	龍	江	常	開	建
台	居	華	谿	陽	烏	康	義	江	溪	縣	游	山	山	化	德
四七三、四〇〇	四九五、一〇〇	一、二二一、四五〇	七四三、〇〇〇	九一一、三四〇	七三二、八五〇	四〇八、三〇〇	四三五、六八〇	四八一、六〇〇	三三五、二五〇	一、〇一〇、五五〇	五五三、三八〇	四五〇、三〇〇	三三八、四〇〇	三八三、〇五〇	二一四、五七五
五四·七二	五七·二三	一四一·一九	八五·八九	一〇五·三五	八四·七一	四七·二〇	五〇·三六	五五·六八	三八·七五	一一六·八一	六三·九七	五二·〇五	三九·一二	四四·二八	二四·八〇
三八	三四	一三	二四	一九	二五	四四	四二	三七	五二	一七	三一	四〇	五一	四八	六三

食用作物篇 米

浙江之農產

淳安	三八三、六八〇	四四·三五	四七
桐廬	二四九、六五五	二八·八六	五八
遂安	三七九、八〇〇	四三·九〇	四九
壽昌	一七三、〇〇〇	二〇·〇〇	六六
分水	一〇一、〇〇〇	一一·六八	七四
永嘉	一、六二七、〇〇〇	一八八·〇七	四
瑞安	一、三七〇、〇〇〇	一五八·三六	七
樂清	一、〇七八、八〇〇	一二四·七〇	一五
平陽	一、二七八、一一〇	一四七·七四	九
泰順	二五三、二六〇	二九·三三	五七
玉環	二二〇、〇〇〇	二五·四三	六二
麗水	二六二、四三〇	三〇·三三	五六
青田	一七四、二〇〇	二〇·一四	六五
縉雲	二二三、九四〇	二七·〇四	五九
松陽	三三〇、〇〇〇	三八·一五	五三
遂昌	二二六、八〇〇	二六·二二	六〇

龍泉	二九五、一〇〇	三四·一一	五四
慶元	一三五、四五〇	一五·六六	七〇
雲和	一三〇、五三〇	一五·〇九	七一
宣平	一〇一、七三〇	一一·七六	七三
景寧	一三八、八〇〇	一六·〇四	六九
合計	四七、七二七、六九六		

浙江省各屬產米數量統計表 民國二十二年

屬別	產米數量	占全省產量百分數	各屬產量指數
屬別	產米數量	占全省產量百分數	各屬產量指數
杭	二、九〇七、七二〇石	六·〇九%	一〇〇·〇〇
嘉	四、五九一、八〇六	九·六二	一五七·九二
湖	四、六三七、三三〇	九·七二	一五九·四八
寧	四、三四二、四五〇	九·一〇	一四九·三四
紹	七、七三〇、二六〇	一六·二〇	二六五·八五
台	六、一五五、一一〇	一二·八六	二一一·六八
金	五、二六九、四七〇	一一·〇九	一八一·二二
衢	二、七三五、六八〇	五·七三	九四·〇八

食用作物篇 米

浙江之農產

嚴	屬	一、五〇一、七一〇	三·一五	五一·六五
溫	屬	五、八二七、一七〇	一二·二一	二〇〇·四一
處	屬	二、〇二八、九九〇	四·二三	六九·七八
總	計	四七、七二七、六九六	一〇〇·〇〇	

浙江省各市縣產米數量分組統計表 民國二十二年

組別	市	縣	名	市縣數
五	——	——	杭州市南田	二
一〇	——	——	於潛 新登 昌化 武康 壽昌 分水 青田 慶元 雲和 宣平 景寧	一一
二〇	——	——	餘杭 臨安 建德 桐廬 泰順 玉環 麗水 縉雲 遂昌 龍泉	一〇
三〇	——	——	桐鄉 孝豐 新昌 湯溪 常山 開化 淳安 遂安 松陽	九
四〇	——	——	崇德 德清 安吉 定海 象山 天台 仙居 永康 武義 浦江 江山	一一
五〇	——	——	海甯 富陽 海鹽 龍游	四
七〇	——	——	奉化 上虞	二
七〇	——	——	嘉善 平湖 茲谿 蘭谿 義烏 鎮海	六
八〇	——	——	杭縣 蕭山	二
九〇	——	——	寧海 東陽	二

一〇〇—一五〇萬石	長興 鄞縣 諸暨 餘姚 嵊縣 黃巖 溫嶺 金華 衢縣 瑞安 樂清 平陽	一二
一五〇—二〇〇萬石	嘉興 吳興 臨海 永嘉	四
二〇〇—二五〇萬石	紹興	一
合計		七六

米價隨年歲之豐歉而有漲落，豐年產量增，而米價跌。歉歲產量儉，而米價漲。二十二年係豐稔之歲，供多求少，米價低落，已為事理所必然。復加洋米美麥貶價競售，米價傾瀉，為近年所罕見，當時曾有豐年鬧荒之反常事態發生。查各地米價每石低者，僅達五元，高者亦不出八元，平均約在六七元左右。米產價值，隨產量而多少。查是年全省米產值，約達三萬五千三百餘萬元。以紹興為最多，達一千五百餘萬元，吳興、嘉興次之，杭州市、南田縣為最少。各屬中，以紹興最大，占全省百分之一六·七四；嚴屬最少，占百分之三·〇九。產值達千萬元以上者，有紹興、嘉興、吳興、餘姚、臨海、黃巖、永嘉等七縣。百萬元以下者，有新登、南田、分水、雲和、宣平、杭州市等六市縣。以二百萬元以下，一百萬元以上為最普通，共計十六縣。茲列統計如下：

浙江省各市縣產米數值統計表 民國二十二年

市縣別	產值	指數	序次
杭州市	四四六、〇〇〇元	六·四四	七六
杭 縣	六、九二〇、〇〇〇	一〇〇·〇〇	二〇
海 寧	三、九〇〇、〇〇〇	五六·三四	三一
富 陽	三、九〇〇、〇〇〇	五六·三四	三二

浙江之農產

餘杭	二、〇〇〇、〇〇〇	二八·九〇	五五
臨安	一、六七〇、〇〇〇	二四·一二	六一
於潛	一、二九〇、〇〇〇	一八·六四	六四
新登	八一〇、〇〇〇	一一·七〇	七二
昌化	一、一二二、〇〇〇	一六·二一	六八
嘉興	一三、四四二、〇〇〇	一九四·二五	三
嘉善	六、二四〇、〇〇〇	九〇·一七	二一
海鹽	四、二六三、〇〇〇	六一·六〇	三〇
崇德	三、三二三、〇〇〇	四八·〇二	三九
平湖	五、五九四、〇〇〇	八〇·八三	二四
桐鄉	二、八七七、〇〇〇	四一·五七	四八
吳興	一三、五一一、四〇〇	一九五·二五	二
長興	九、一九八、〇〇〇	一三二·九一	一〇
德清	三、三〇〇、〇〇〇	四七·六九	四一
武康	一、二〇〇、〇〇〇	一七·三四	六七
安吉	三、一八〇、〇〇〇	四五·九五	四四

孝	鄞	慈	奉	鎮	定	象	南	紹	蕭	諸	餘	上	嵊	新	臨
豐	縣	谿	化	海	海	山	田	興	山	暨	姚	虞	縣	昌	海
二、九四〇、〇〇〇	八、八二八、〇〇〇	五、五九一、〇〇〇	四、九二五、〇〇〇	五、六六〇、〇〇〇	三、七四二、〇〇〇	三、八〇〇、〇〇〇	六二八、〇〇〇	一五、九五二、〇〇〇	六、一二八、〇〇〇	九、八六六、〇〇〇	一一、七三九、〇〇〇	五、二二〇、〇〇〇	七、二七三、〇〇〇	二、九〇一、〇〇〇	一〇、五三一、〇〇〇
四二・四九	一二七・五七	八〇・七九	七一・一七	八一・七九	五四・〇八	五四・九一	九・〇八	二三〇・五二	八八・五五	一四二・五七	一六九・六四	七五・四三	一〇五・一〇	四一・九二	一五二・一八
四五	一一	二五	二九	二三	三五	三四	七五	一	二二	九	四	二七	一八	四六	六

食用作物篇 米

浙江之農產

黃巖	一〇、四七二、〇〇〇	一五一·三二	七
寧海	七、六四五、〇〇〇	一一〇·四八	一五
溫嶺	八、五六〇、〇〇〇	一二三·七〇	一三
天台	三、三一四、〇〇〇	四七·八八	四〇
仙居	三、六六四、〇〇〇	五二·九五	三六
金華	八、五五〇、〇〇〇	一二三·五六	一四
蘭谿	五、二〇二、〇〇〇	七五·一七	二八
東陽	七、二〇〇、〇〇〇	一〇四·〇四	一九
義烏	五、四九六、〇〇〇	七九·四二	二六
永康	三、二二六、〇〇〇	四六·六二	四三
武義	三、二六八、〇〇〇	四七·二三	四二
浦江	三、五六四、〇〇〇	五一·五〇	三七
湯溪	二、四八一、〇〇〇	三五·八五	五一
衢縣	七、五〇〇、〇〇〇	一〇八·三八	一七
龍游	三、八七四、〇〇〇	五五·九八	三三
江山	三、三七五、〇〇〇	四八·七七	三八

青	麗	玉	泰	平	樂	瑞	永	分	壽	遂	桐	淳	建	開	常
田	水	環	順	陽	清	安	嘉	水	昌	安	廬	安	德	化	山
一、二一九、〇〇〇	一、八三七、〇〇〇	一、五四〇、〇〇〇	一、七七三、〇〇〇	九、〇四〇、〇〇〇	七、五九一、〇〇〇	九、八九九、〇〇〇	一一、三九九、〇〇〇	七七〇、〇〇〇	一、二一一、〇〇〇	二、六五九、〇〇〇	一、八九八、〇〇〇	二、八七八、〇〇〇	一、五〇二、〇〇〇	二、八七三、〇〇〇	二、三六九、〇〇〇

食用作物篇
米

一七・六一	二六・五四	二二・二五	二五・六二	一三〇・六三	一〇九・六九	一四三・〇五	一六四・七二	一一・一二	一七・五〇	三八・四二	二七・四三	四一・五九	二一・七〇	四一・五二	三四・二三
六五	五七	六二	五八	一一	一六	八	五	七三	六六	五〇	五六	四七	六三	四九	五三

紹興	一、七三一、〇〇〇	二五・〇一	六〇
松陽	二、三七八、〇〇〇	三四・三六	五二
遂昌	一、七七〇、〇〇〇	二五・五五	五九
龍泉	二、〇六六、〇〇〇	二九・八五	五四
慶元	一、〇一六、〇〇〇	一四・六八	六九
雲和	九七九、〇〇〇	一・四一	七一
宣平	七一二、〇〇〇	一・〇三	七四
景寧	一、〇一三、〇〇〇	一四・六四	七〇
合計	三五三、四二四、四〇〇		

浙江省各屬產米數值統計表民國二十二年

屬別	產米數	值	占全省產值百分數	各屬產值指數
杭屬	二二、〇五八、〇〇〇	元	六・二四%	一〇〇・〇〇
嘉屬	三五、七三九、〇〇〇		一〇・一一	一六二・〇二
湖屬	三三、三二九、四〇〇		九・四三	一五一・一〇
寧屬	三三、一七四、〇〇〇		九・三九	一五〇・三九
紹屬	五九、〇七九、〇〇〇		一六・七四	二六七・八三

浙江省各市縣產米數值分組統計表 民國二十二年

組別	市	縣	名	縣市數		
五〇萬元以下	杭州市	新登	南田 分水 雲和 宣平	一		
		一〇〇——一五〇萬元	於潛 昌化 武康 壽昌 青田 慶元 景寧	五		
		一五〇——二〇〇萬元	餘杭 臨安 建德 桐廬 泰順 玉環 麗水 縉雲 遂昌	七		
		二〇〇——二五〇萬元	湯溪 常山 松陽 龍泉	九		
		二五〇——三〇〇萬元	桐鄉 孝豐 新昌 開化 淳安 遂安	四		
		三〇〇——三五〇萬元	崇德 德清 安吉 天台 永康 武義 江山	六		
		總計	三五三、四二四、四〇〇	一〇〇・〇〇	七	
		溫處	屬	四一、二四二、〇〇〇	一・六七	一八六・九七
		衢嚴	屬	一九、九九一、〇〇〇	五・六六	九〇・六三
		台金	屬	四四、一八六、〇〇〇	一三・四七	二〇〇・三一

食用作物篇 米

浙江之農產

二四

三五〇——四〇〇萬元	海寧 富陽 定海 象山 仙居 浦江 龍游	七
四〇〇——五〇〇萬元	海鹽 奉化	二
五〇〇——六〇〇萬元	平湖 慈谿 鎮海 上虞 蘭谿 義烏	六
六〇〇——七〇〇萬元	杭縣 嘉善 蕭山	三
七〇〇——八〇〇萬元	嵊縣 寧海 東陽 衢縣 樂清	五
八〇〇——九〇〇萬元	鄞縣 溫嶺 金華	三
九〇〇——一〇〇〇萬元	長興 諸暨 瑞安 平陽	四
一〇〇〇——一五〇〇萬元	嘉興 吳興 餘姚 臨海 黃巖 永嘉	六
一五〇〇萬元以上	紹興	一
合 計		七六

全省人口，據浙江民政廳最近調查，計二千零三十餘萬人，平均每人年需米量以二石五斗計，年需食米五千餘萬石。以二十二年所產數額相抵，尙欠二百五十餘萬石。豐熟尙感不足，荒歉之歲，更無論矣。前浙江工商訪問局估計全省常年不足食米，約一千三百九十萬餘担，十八年不足二千九百三十餘萬担。國際貿易局估計常年不足二千三百四十餘萬担，二十一年欠一千五百九十餘萬担。浙江民政廳估計二十一年欠六百七十五萬餘石。惟依本所調查，米產歉收與否，未必即爲民間需米短絀數量增減之根據。實緣浙東各縣所產雜糧甚多，歲豐之年，農民以所產之米足供自用，而秋季雜糧，悉數出售易取金錢，或用飼牲畜。故在豐歲食米，亦不見多。如遇歲歉，除盡量採用雜糧外，開掘荒山廢地，種植蕃薯馬鈴薯等，並減少牲畜飼養數額，節省雜糧以充民食。故在荒歉缺米之

量，未必如估計數額之巨。據本所統計，二十二年全省七十六市縣中，食米盈餘者，計有三十二縣。其盈餘數量，為五百二十二萬餘石。不足者，計有四十四縣。其不足數額，為七百六十五萬餘石。盈餘與不足相抵，尚欠二百五十三萬餘石。盈餘數量，以長興、嘉興、金華為最多，各在六十餘萬石以上。不足數額，以杭州市最多，達一百二十八萬餘石。鄞縣、定海、紹興亦各在五十餘萬石以上。以舊屬言，盈餘最多者為湖屬，達一百三十五萬餘石。嘉屬次之，為一百餘萬石。台屬亦餘五十餘萬石。金衢各在二十萬石以上。不足者，首推杭屬，達一百七十五萬餘石，次為紹、處、寧、嚴、溫五屬。各屬均有盈餘縣份，獨紹屬七縣概為不足，此亦人口稠密之故歟。茲將本所關於食米盈虧統計各表，分列於下：

浙江省各市縣食米盈虧統計表 民國二十二年

市縣別	產量	年需量	盈餘	盈虧數	比較
杭州市	五五、七六〇石	一、三三七、五〇〇石	盈	一、二八一、七四〇石	不足
杭縣	八六五、一三〇	九九七、五〇〇	盈	一三二、三七〇	不足
海寧	五二〇、一六〇	八七〇、〇〇〇	盈	三四九、八四〇	不足
富陽	五二〇、六四〇	五一七、五〇〇	盈	三、一四〇	盈餘
餘杭	二六五、九〇〇	二三七、五〇〇	盈	二八、四〇〇	盈餘
臨安	二二三、〇八〇	二〇七、五〇〇	盈	一五、五八〇	盈餘
於潛	一八八、七〇〇	一五七、五〇〇	盈	三一、二〇〇	盈餘

食用作物篇 米

浙江之農產

新登	一〇八、〇〇〇	一五〇、〇〇〇	四二、〇〇〇
昌化	一六〇、三五〇	一八五、〇〇〇	二四、六五〇
嘉興	一、七〇一、四七六	一、〇五〇、〇〇〇	六五一、四七六
嘉善	七三一、七〇〇	五二二、五〇〇	二一九、二〇〇
海鹽	五八七、八〇〇	五二五、〇〇〇	六二、八〇〇
崇德	四二六、〇〇〇	五〇〇、〇〇〇	七四、〇〇〇
平湖	七五六、〇〇〇	五三八、六八〇	二一七、三二〇
桐鄉	三八八、八三〇	四一〇、〇〇〇	二一、一七〇
吳興	一、九三〇、二〇〇	一、六七〇、〇〇〇	二六〇、二〇〇
長興	一、二六〇、〇〇〇	五九五、〇〇〇	六六五、〇〇〇
德清	四四八、五五〇	四五七、五〇〇	八、九五〇
武康	一五六、〇〇〇	一六〇、〇〇〇	四、〇〇〇
安吉	四五五、六八〇	一九〇、〇〇〇	二六五、六八〇
孝豐	三八六、九〇〇	二一〇、〇〇〇	一七六、九〇〇
鄞縣	一、一三一、七五〇	一、七〇二、五〇〇	五七〇、七五〇
慈谿	七五六、三〇〇	六六七、五〇〇	八八、八〇〇

奉化	六六五、六〇〇	六二七、五〇〇	三八、一〇〇	
鎮海	七二五、六〇〇	九二七、五〇〇		二〇一、九〇〇
定海	四八五、九二〇	一、〇一二、五〇〇		五二六、五八〇
象山	四九三、六〇〇	五一二、五〇〇		一八、九〇〇
南田	八三、六八〇	二三、五〇〇	六〇、一八〇	
紹興	二、二七八、七〇〇	二、七八二、五〇〇		五〇三、八〇〇
蕭山	八一七、〇五〇	一、二三七、五〇〇		四二〇、四五〇
諸暨	一、二六四、八五〇	一、二七五、〇〇〇		一〇、一五〇
餘姚	一、三二〇、八六〇	一、五五五、〇〇〇		二三四、一四〇
上虞	六六〇、七五〇	七六〇、〇〇〇		九九、二五〇
嵊縣	一、〇二〇、〇〇〇	一、〇三五、〇〇〇		一五、〇〇〇
新昌	三六八、〇五〇	五九二、五〇〇		三二四、四五〇
臨海	一、五〇四、四八〇	一、三三二、五〇〇	一七一、九八〇	
黃巖	一、四九五、九八〇	一、二三〇、〇〇〇	二六五、九八〇	
寧海	九六三、五〇〇	七九七、五〇〇	一六六、〇〇〇	
溫嶺	一、二二二、六五〇	一、一二五、〇〇〇	九七、六五〇	

食用作物篇 米

浙江之農產

二八

天台

四七三、四〇〇

六三七、五〇〇

一六四、一〇〇

仙居

四九五、一〇〇

五〇二、五〇〇

七、四〇〇

金華

一、二二一、四五〇

六一二、五〇〇

六〇八、九五〇

蘭谿

七四三、〇〇〇

六六七、五〇〇

七五、五〇〇

東陽

九一一、三四〇

一、一六五、〇〇〇

二五三、六六〇

義烏

七三二、八五〇

七四七、五〇〇

一四、六五〇

永康

四〇八、三〇〇

六七二、五〇〇

二六四、二〇〇

武義

四三五、六八〇

二四五、〇〇〇

一九〇、六八〇

浦江

四八一、六〇〇

五六五、〇〇〇

八三、四〇〇

湯溪

三三五、二五〇

三〇〇、〇〇〇

三五、二五〇

衢縣

一、〇一〇、五五〇

七五七、五〇〇

二五三、〇五〇

龍游

五五三、三八〇

四三五、〇〇〇

一一八、三八〇

江山

四五〇、三〇〇

六八五、〇〇〇

二三四、七〇〇

常山

三三八、四〇〇

三三五、〇〇〇

三、四〇〇

開化

三八三、〇五〇

三一五、〇〇〇

六八、〇五〇

建德

二一四、五七五

三〇二、五〇〇

八七、九二五

淳安	三八三、六八〇	五二七、五〇〇	一四三、八二〇
桐廬	二四九、六五五	二九〇、〇〇〇	四〇、三四五
遂安	三七九、八〇〇	三三〇、〇〇〇	四九、八〇〇
壽昌	一七三、〇〇〇	一五〇、〇〇〇	二三、〇〇〇
分水	二〇一、〇〇〇	一〇七、五〇〇	六、五〇〇
永嘉	一、六二七、〇〇〇	一、六五七、五〇〇	三〇、五〇〇
瑞安	一、三七〇、〇〇〇	一、二六五、〇〇〇	一〇五、〇〇〇
樂清	一、〇七八、八〇〇	七八二、五〇〇	二九六、三〇〇
平陽	一、二七八、一一〇	一、三四五、〇〇〇	六六、八九〇
泰順	二五三、二六〇	四五五、〇〇〇	二〇一、七四〇
玉環	二二〇、〇〇〇	四五二、五〇〇	二三二、五〇〇
麗水	二六二、四三〇	三一〇、〇〇〇	四七、五七〇
青田	一七四、二〇〇	六一七、五〇〇	四四三、三〇〇
縉雲	二三三、九四〇	四五〇、〇〇〇	二一六、〇六〇
松陽	三三〇、〇〇〇	三一七、五〇〇	一一、五〇〇
遂昌	二二六、八〇〇	二九七、五〇〇	七〇、七〇〇

食用作物篇 米

浙江之農產

三〇

龍泉	二九五、一一〇	三七〇、〇〇〇	七四、八九〇
慶元	一三五、四五〇	二六〇、〇〇〇	一二四、五五〇
雲和	一三〇、五三〇	一七二、五〇〇	四一、九七〇
宣平	一〇一、七三〇	一八七、五〇〇	八五、七七〇
景寧	一三八、八〇〇	二九七、〇〇〇	一五八、二〇〇
合計	四七、七二七、六九六	五〇、二六一、六八〇	二、五三三、九八四

浙江省各屬食米盈虧統計表民國二十二年

屬別	盈餘縣份	不足縣份	盈餘虧數	不足數量
杭屬	富陽、餘杭、臨安、於潛	杭州市、杭縣、海寧、新登、昌化	一、〇五五、六二六	一、七五二、二八〇石
嘉屬	嘉興、嘉善、海鹽、平湖	崇德、桐鄉	一、三五四、八三〇	
湖屬	吳興、長興、安吉、孝豐	德清、武康		
寧屬	慈谿、奉化、南田	鄞縣、鎮海、定海、象山	一、一三一、〇五〇	
紹屬	無	紹興、蕭山、諸暨、餘姚、上虞、嵊縣、新昌	一、五〇七、二四〇	
台屬	臨海、黃巖、溫嶺、寧海	天台、仙居	五三〇、一一〇	
金屬	金華、蘭谿、武義、湯溪	東陽、義烏、永康、浦江	二九四、四七〇	

衢屬	衢縣、龍游、常山、開化、江山	二〇八、一八〇
嚴屬	壽昌、遂安、建德、淳安、桐廬、分水	二〇五、七九〇
溫屬	瑞安、樂清、永嘉、平陽、泰順、玉環、麗水、青田、縉雲、遂昌、龍泉、慶元、雲和、宣平、景寧	一三〇、三三〇
處屬	松陽	一、二五〇、五一〇
總計	三二縣	二、五三三、九八四

浙江省各市縣食米盈虧情況表 民國二十二年

市縣別	豐年	常年	荒年	民國二十二年	備註
杭州市	不足	不足	不足	九五·八三%	地窄人稠無法自給
杭縣	自給	不足	不足	一三·三七	稻田多改植桑樹致常年不足
海寧	不足	不足	不足	三七·九一	全縣田地多植桑稻甚少
富陽	小盈	自給	不足	·六〇	桑樹不繼續栽植尙能自給
餘杭	小盈	自給	不足	一〇·六八	水利改善桑樹停植亦能自給
臨安	小盈	自給	不足	六·九八	僅能自給
於潛	小盈	自給	不足	一六·五三	因雜糧尙多故常年亦有盈餘
新登	自給	不足	不足	二八·〇〇	常年不足皆賴雜糧

食用作物篇 米

浙江之農產

昌化 自給 不足 不足 一三·三二

嘉興 盈 小盈 自給 三·八二八
常年不足皆賴雜糧

嘉善 盈 小盈 自給 二九·九五
土腴水足為浙西盈餘較多之區
人口雖衆尙堪自給有餘

海鹽 小盈 自給 不足 一〇·六八
桑樹過多致影響食糧

崇德 小盈 自給 不足 一四·八〇
不足甚微

平湖 盈 小盈 自給 二八·七五
雖遇荒歉亦能自給

桐鄉 小盈 自給 不足 五·一六
尙能自保

吳興 盈 小盈 自給 一三·四九
實能自給有餘因出售過多致時感不足

長興 大盈 盈 小盈 五二·七二
雖遇荒歉亦有益餘

德清 小盈 自給 不足 一·九八
自給有餘

武康 小盈 自給 不足 二·五〇
尙能自給

安吉 盈 小盈 不足 五八·三〇
水利不講豐則盈餘荒則不足

孝豐 小盈 自給 不足 四五·七二
雜糧尙多故年有益餘

鄞縣 不足 不足 不足 三三·一七
人口稠密自產不足端賴台州輸入

慈谿 小盈 自給 不足 一一·七四
不足甚微

奉化 小盈 自給 不足 六·七二
尙產雜糧勉能自給

鎮海	不足	不足	不足	不足	二一·七七	往來船舶就此辦糧甚多致年感不足
定海	不足	不足	不足	不足	五二·〇九	端賴台州供給
象山	小盈	自給	不足	不足	三·六八	尙堪自給
南田	盈	小盈	小盈	小盈	七一·九一	人口稀少年均有餘運供寧屬各縣
紹興	自給	不足	不足	不足	一八·一〇	人稠糧缺加之釀酒需用糯米甚巨
蕭山	自給	不足	不足	不足	三三·九七	常年不足皆賴金衢運入
諸暨	小盈	自給	不足	不足	·七九	雜糧甚多尙能自給
餘姚	自給	不足	不足	不足	一五·〇五	棉田鹽地甚多食米不足
上虞	自給	不足	不足	不足	一三·〇五	雜糧尙可抵補
嵊縣	小盈	自給	不足	不足	一·一一	實僅能自給因尙有雜糧故能救濟臨封
新昌	不足	不足	不足	不足	三七·九四	山多土瘠即以雜糧抵補仍不足甚巨
臨海	盈	小盈	不足	不足	一一·四六	尙能自給有餘
黃巖	大盈	盈	小盈	小盈	一七·七八	年有盈餘可供鄰邑
寧海	盈	小盈	不足	不足	一七·二三	尙能自給
溫嶺	大盈	盈	小盈	小盈	七·九八	年有盈餘可供鄰邑
天台	不足	不足	不足	不足	二五·七四	即以雜糧抵補亦仍不足

食用作物篇 米

浙江之農產

三四

仙居	不足	不足	不足	不足	一五	即以雜糧抵補仍感不足
金華	大盈	小盈	自給	自給	四九·九四	年有盈餘輸出甚多
蘭谿	盈	小盈	自給	自給	一〇·一六	較金華稍遜
東陽	自給	不足	不足	不足	二一·七六	年歲稍佳並以雜糧抵補尚堪自給
義烏	自給	不足	不足	不足	一·九五	自食雜糧以食米輸出求價
永康	不足	不足	不足	不足	二九·二六	多以雜糧為主
武義	大盈	盈	小盈	小盈	四三·七六	一年豐收可足三年之用故盈餘特多
浦江	不足	不足	不足	不足	一四·七六	多以雜糧為抵補
湯溪	小盈	自給	不足	不足	一〇·五一	尚能自給
衢縣	盈	小盈	自給	自給	二五·〇五	以雜糧抵補後年尚有盈餘
龍游	小盈	自給	不足	不足	二一·三九	尚賴雜糧替代
江山	自給	不足	不足	不足	二四·二六	即以雜糧抵補尚感不足
常山	小盈	自給	不足	不足	一·〇〇	兼用雜糧尚堪自給
開化	自給	不足	不足	不足	一七·七六	尚賴雜糧調劑
建德	不足	不足	不足	不足	二七·七七	不敷甚巨
淳安	不足	不足	不足	不足	二七·二六	居民多以雜糧代米仍感不足

慶元	不足	不足	不足	四七·九一	不足
雲和	自給	不足	不足	二四·三三	不足
宣平	不足	不足	不足	四五·八八	不足
景寧	不足	不足	不足	五三·二六	不足

不足食米，除由雜糧補充外，其餘概向外洋或外埠輸入。惟沿海各縣，亦有食米運銷外洋或外埠者。金廚食米，亦有運銷徽州各縣者。茲將浙省杭州、寧波、溫州三關，近十年食米進出口統計，各表列左：

浙江省歷年洋米進口統計表

年 份	杭 州		寧 波		溫 州		合 計	
	數 量	值 元	數 量	值 元	數 量	值 元	數 量	值 元
民國十四年	一三、七六	九五、五元	一七六、二〇	一、〇五七、一九三	—	—	一八九、九九六	一、一五三、七三三
民國十五年	六四八、五四	四、五二、八六五	一、〇八〇、七八二	六、四九七、九八一	—	—	一、七二九、三九六	二一、〇六〇、八四六
民國十六年	二七七、五三三	一、九五五、九〇元	一、三三八、三三五	七、七六一、四三三	三四、八六六	—	三三三、九七四	一、五五〇、六四三
民國十七年	—	—	四一、七九	二、五〇、七七一	三〇	—	二、九七〇	四、二二、九九
民國十八年	六、五二一	四四、三〇〇	七〇二、六〇〇	四、四二二、二二二	五五、四七四	—	四四九、五六一	七、六四、五八五
民國十九年	九七四、二〇	七、五三四、四九一	二、三二二、五八	一七、六〇八、九七八	三三三、〇六六	—	二、四九二、三七七	三、六六九、六九六
民國二十年	—	—	二二二、八六二	一、七七九、四五六	—	—	二二二、八六一	一、七七九、四五六

民國二十一年	——	八二三、四三三	六〇、三四、七四三	三三六	一、五〇〇	八二三、七四九	六、〇三六、二四三
民國二十二年	——	——	——	——	——	——	——
民國二十三年	——	五五五、〇四〇	三、五七〇、七五四	——	——	五五五、〇四〇	三、五七〇、七五四

【註】1. 每担百斤 2. 每海關銀兩折合銀元一元五角 3. 每關金單位折合銀元一元九角 4. 進出口數量數值均已除去複進出口之數量數值 (以下同此)

浙江省歷年國米進口統計表

年份	杭州 數量	寧波 數量	溫州 數量	合計 數量	關稅 價值	關稅 價值	關稅 價值	合計 價值
民國十四年	六、八四五	一、五〇、六四七	三三〇	二、三三七	五、八七三	一一、二九、八五三	三、三三七	一、五七、八二二
民國十五年	七、九六五	三七、二七五	三三一	二、七五二	八五、六六四	三、八四、三九九	三三一	四、五、五七一
民國十六年	二五、四三九	三三三、七七七	一九、八八八	一、四九、一六〇	三六八、二二九	二、六七〇、七四九	三三三	三、八九、〇五四
民國十七年	三三、九七五	一、〇九七、五七三	二、二、二七七	二、二九、二七七	三三、九七五	一一、二二、九二七	二、二九、二七七	一、五九、七八五
民國十八年	五、五六五	三九二、三二二	一、六九、七六〇	一、五三七、八四〇	六、五、一四三	二、九四二、三四〇	一、五三七、八四〇	六、二〇、六五七
民國十九年	——	六八、五四七	四四四	三、三三二	——	六六八、三三四	三、三三二	六八、九九一
民國二十年	——	三三二、〇二九	——	——	——	二、九八八、二六一	——	三三二、〇二九
民國二十一年	——	九、五九七	四五	——	——	五、六一、一六〇	——	九、六四二
民國二十二年	——	四三八、一〇二	一七〇、五四四	八七五、八三〇	——	二、二八四、五八八	——	三、一六〇、四一八

食用作物篇 米

民國二十三年 三三三、三〇〇 一、九三四、四八八 二六、六六六 一九五、四三五 二五九、九七六 二、二九、九三三

浙江省歷年米出口統計表

年 份	杭 州		寧 波		溫 州		合 計	
	數 量	關 值	數 量	關 值	數 量	關 值	數 量	關 值
民國十四年					七六	五、二五九	七六	五、二五九
民國十五年					五、四三三	四、九六〇	五、四三三	四、九六〇
民國十六年					五三三	四、四二八	五三三	四、四二八
民國十七年					一三八	八七〇	一三八	八七〇
民國十八年					三三六	三、〇三四	三三六	三、〇三四
民國十九年					二二	一、〇	二二	一、〇
民國二十年					三三〇	二、二三八	三三〇	二、二三八
民國二十一年					八二九	四、五六八	一、五二四	九、一五二
民國二十二年					三九一	三、六八八	三、一七六	二、四〇三
民國二十三年							二、〇五五	一、六、七、七

二、小 麥

浙省小麥產量雖不及山東、河南諸省十之二三，但亦為浙民之重要糧食。浙西各縣居民既喜食米，復以蠶期適在小麥收穫之

時，以此農民多無暇從事種植小麥。又因稻田需肥甚多，故多種綠肥作物，如紫薰英、油菜、蠶豆等。惟浙東各縣，則因稻田不多，民食除米外，尚須麥粉之調劑，小麥種植，亦較浙西各縣為多，此蓋地勢使然也。

小麥種植面積，浙省究有若干，各方調查所得數字雖各不盡同，然總在九百萬畝左右。獨國際貿易局在其出版之中國實業誌浙江省篇中所列，僅有六百九十餘萬畝，而天台一縣，竟達二百八十九萬九千五百畝，占全省十分之四以上，查天台全縣面積僅二百五十四萬餘畝，今麥田面積竟超過全縣面積，殊覺可異。本所以二十二年調查所得，統計結果，全省小麥種植面積為九百九十八萬八千餘畝，以紹興、東陽最多，臨海、衢縣、嘉興次之，杭州市、南田為最少。十一舊屬中，以台、紹、金三屬最大，各占百分之十五以上；湖屬因重蠶桑禾稻，故其種植面積為最少，僅百分之一。八八種。種植面積在五十萬畝以上者，有紹興、東陽、臨海三縣；在萬畝以下者，有杭州市、南田。以五萬畝以上十萬畝以下者為最多，計有富陽等二十九縣。茲將本所二十二年統計結果，分別列表於左，並附各方統計以資比較。

歷年各機關統計浙省小麥種植面積畝數表

年 份	統 計 機 關	數 額	備 註
民國十九年	立法院統計處	八、九九六、〇〇〇	見「統計月報」二卷七期
民國二十一年	實業部國際貿易局	六、九四七、六〇八	見「中國實業誌浙江省」
民國二十年	中央主計處統計局	八、九九六、〇〇〇	見「統計月報」二十一年一二月份合刊
民國二十年	實業部中央農業實驗所	九、九五五、〇〇〇	見「農情報告彙編」
民國二十一年	實業部中央農業實驗所	九、六五六、〇〇〇	見「農情報告彙編」

浙江之農產

民國二十二年 實業部中央農業實驗所 八、四四一、〇〇〇 見「農情報告彙編」

浙江省各市縣小麥種植面積統計表民國二十二年

市縣別	面積 畝	序次	面積指數
杭州市	四、九〇〇	七六	四・〇七
杭縣	一一〇、三〇〇	三一	一〇〇・〇〇
海甯	一三二、六二〇	二七	一一〇・二四
富陽	八二、六七〇	四五	六八・三三
餘杭	七五、〇〇〇	四七	六二・三四
臨安	三四、〇〇〇	五八	二八・二六
於潛	三二、三〇〇	五九	二六・八四
新登	八六、三四〇	四二	七一・七六
昌化	一〇二、〇〇〇	三四	八四・七八
嘉興	三八六、二〇〇	五	三二一・〇二
嘉善	一二三、六六〇	三〇	一〇二・七九
海鹽	一八、四〇〇	六五	一五・二九
崇德	五二、〇〇〇	五四	四三・二二

紹興	南田	象山	定海	鎮海	奉化	慈谿	鄞縣	孝豐	安吉	武康	德清	長興	吳興	桐鄉	平湖
六八四、六〇〇	六、八〇〇	二〇五、〇〇〇	一六、七四〇	八五、〇〇〇	三〇、五二〇	一二〇、〇〇〇	一七、七二〇	一六、二〇〇	一五、〇〇〇	五八、四〇〇	五〇、二〇〇	三二、〇〇〇	一六、〇〇〇	二八、〇〇〇	五四、三〇〇
一	七五	一六	七〇	四三	六一	三二	六八	七一	七三	五一	五五	六〇	七二	六二	五二
五六九・〇七	五・六五	一七〇・四〇	一三・九八	七〇・六五	二五・三七	九九・七五	一四・七二	一三・四六	一二・四六	四八・五四	四一・七二	二六・六一	一三・三〇	二三・二七	四五・一三

食用作物篇 小麥

浙江之農產

義烏	東陽	蘭谿	金華	仙居	天台	溫嶺	寧海	黃巖	臨海	新昌	嵊縣	上虞	餘姚	諸暨	蕭山
二二〇、〇〇〇	五二三、四〇〇	二〇〇、二〇〇	一七三、四〇〇	二五五、七〇〇	三〇八、七〇〇	八八、八七〇	三〇五、〇〇〇	一五二、二〇〇	五一二、〇〇〇	八六、六〇〇	一五八、三五〇	六四、三〇〇	九四、二〇〇	二六六、七〇〇	二一五、三〇〇
一四	二	一七	二〇	九	六	三八	七	二五	三	四〇	二三	四九	三六	八	一五
一八二·八七	三四五·〇七	一六六·四一	一四四·一四	二一二·五五	二五六·五二	七三·八七	二五三·五三	一二六·五一	四二五·六〇	七一·八八	一三一·五七	五三·四四	七八·三〇	二一一·六九	一七八·九六

食用作物篇 小麥

永康	一二五、四〇〇	二八	一〇四・二二
武義	八四、〇〇〇	四四	六九・八二
浦江	一一二、〇〇〇	三三	九三・一〇
湯溪	六二、二〇〇	五〇	五一・七〇
衢縣	四二七、四〇〇	四	三五五・二七
龍游	一四四、六〇〇	二六	一二〇・一九
江山	二四三、九〇〇	一一	二〇二・七四
常山	二〇〇、〇〇〇	一八	一六六・三三
開化	八六、五〇〇	四一	七一・九〇
建德	二五、六〇〇	六四	二一・二八
淳安	二二一、〇〇〇	一三	一八三・七一
桐廬	九二、八〇〇	三七	七七・一四
遂安	七四、〇〇〇	四八	六一・五一
壽昌	一八四、二〇〇	一九	一五三・一一
分水	一八、〇〇〇	六七	四一・九六
永嘉	二五四、一〇〇	一〇	二一一・二二

浙江之農產

合計	景寧	宣平	雲和	慶元	龍泉	遂昌	松陽	縉雲	青田	麗水	玉環	泰順	平陽	樂清	瑞安
九、九八八、四一〇	一六、八八〇	一四、七八〇	三八、〇〇〇	二六、四〇〇	一八、三〇〇	四〇、〇〇〇	八六、八六〇	七六、〇〇〇	一六六、〇〇〇	一〇〇、〇〇〇	五二、七〇〇	一六二、〇〇〇	一五八、〇〇〇	一二五、〇〇〇	二四〇、〇〇〇
六九	七四	五七	六三	六六	五六	三九	四六	二一	三五	五三	二二	二四	二九	一二	
一四・〇三	一二・二八	三一・五八	二一・九四	一五・二一	三三・二五	七二・二〇	六三・一七	一三七・九八	八三・一二	四三・八一	一三四・六六	一三一・三四	一〇三・八一	一九九・五〇	

浙江省各屬小麥種植面積統計表民國二十二年

屬	別	面積	百分比
屬	別	六七〇、一三〇	六·七一%
杭	屬	六六二、五六〇	六·六四
嘉	屬	一八七、八〇〇	一·八八
湖	屬	四八一、七八〇	四·八三
寧	屬	一、五七〇、〇五〇	一五·七二
紹	屬	一、六二二、四七〇	一六·二四
台	屬	一、五〇〇、六〇〇	一五·〇二
金	屬	一、一〇二、四〇〇	一一·〇三
衢	屬	六一五、六〇〇	六·一六
嚴	屬	九九一、八〇〇	九·九三
溫	屬	五八三、二二〇	五·八四
處	屬	九、九八八、四一〇	一〇〇·〇〇
合	計		

浙江省各市縣小麥種植面積分組統計表民國二十二年

別 市

縣

名 市 縣 數

食用作物篇 小麥

浙江之農產

五千畝以下 杭州市

五——一〇千畝

南田

臨安於潛海鹽桐鄉吳興長興安吉孝豐鄞縣奉化定海分水

一——五萬畝

慶元龍泉

遂昌慶元雲和宣平景寧建德

一九

五——一〇萬畝

富陽餘杭

新登崇德平湖德清武康鎮海餘姚上虞新昌溫嶺

二一

一〇——一五萬畝

武義湯溪

開化桐廬遂安玉環縉雲松陽麗水

九

一五——二〇萬畝

杭縣海甯

昌化嘉善慈谿永康浦江龍游樂清

八

二〇——二五萬畝

嵊縣黃巖

金華常山壽昌平陽泰順青田

七

二五——三〇萬畝

象山蕭山

蘭谿

義烏江山淳安瑞安

三

三〇——三五萬畝

諸暨仙居

永嘉

二

三五——四〇萬畝

寧海天台

一

四〇——五〇萬畝

嘉興

一

五〇——六〇萬畝

衢縣

一

六〇——七〇萬畝

東陽臨海

二

總計

紹興

七六

各縣小麥產量，隨面積大小而定。浙西小麥非重要作物，農民對於種植亦不講究，每畝產量僅在七八斗左右。浙東農民視麥為主要作物，故施肥除草亦較浙西為勤，每畝產量，多者可達一石半，最少亦在一石左右。查浙江全省小麥產量，近年中央各機關均有

統計發表，其數量均在一千二百担左右。惟實業部國際貿易局所編之中國實業誌浙江省冊中所列，全省常年產量為六百四十八萬五千餘担（每担百斤）二十一年為五百五十一萬六千餘担為獨異。而且天台為獨多，達八十一萬餘担，幾占全省產量百分之十五；桐鄉小麥種植面積僅十萬畝，而產量僅達八十萬餘担，平均每畝產額達八担以上；青田小麥地為四萬二千六百畝，產量為六十六萬四千餘担，每畝產額達十六担半，比之桐鄉更甚，實為可異。茲將各機關歷年統計浙省小麥產量列表於左：

各機關歷年統計浙省小麥產量表

年 份	統 計 機 關	產 量	備 註
民國十九年	立法院統計處	一一、七四一、八一〇	見「統計月報」二卷七期
民國二十一年	實業部國際貿易局	五、五一六、六九四	見「中國實業誌浙江省」
民國二十年	中央主計處統計局	一一、七四一、八一〇	見「統計月報」二十一年一二月份合刊
民國二十年	實業部中央農業實驗所	一三、四九〇、〇〇〇	見「農情報告彙編」
民國二十一年	實業部中央農業實驗所	一三、四九〇、〇〇〇	見「農情報告彙編」
民國二十二年	實業部中央農業實驗所	一〇、九五〇、〇〇〇	見「農情報告彙編」

本所統計浙江二十二年小麥產量結果，全省計八百九十七萬九千餘石。若以百斤折合担數，約計一千二百五十七萬餘担，與各機關估計數尚相近似。各縣產量，以紹興最多，東陽次之，臨海、衢縣又次之，杭市、南田最少。以舊屬言，台屬最多，紹屬、金屬次之，湖屬最少。產量達四十萬石以上七十萬石以下者，計有紹興、東陽、臨海、衢縣等四縣。在一萬石以下者，僅有杭市、南田。以產量五萬石以上十萬石以下者最多，計有富陽、慈谿、新昌、溫嶺、武義、開化、麗水等二十三縣。茲將浙省小麥產量統計列表如左：

浙江省各市縣小麥產量統計表 民國二十二年

市縣別	產量	序次	產量指數
杭州市	三、八九〇	七六	三·八四
杭縣	一〇一、二四〇	三一	一〇〇·〇〇
海甯	一二四、六三四	二七	一二三·一五
富陽	七四、二一〇	四五	七四·三二
餘杭	六〇、〇〇〇	四七	五九·二九
臨安	三二、五〇〇	五八	三二·一一
於潛	三〇、〇二〇	五九	二九·七〇
新登	八二、八〇〇	三九	八一·九五
昌化	九六、七〇〇	三三	九五·五五
嘉興	三二四、七〇〇	五	三二〇·八四
嘉善	一〇三、五四〇	三〇	一〇二·一二
海鹽	一八、二〇〇	六五	一七·九〇
崇德	四四、〇〇〇	五四	四三·四七
平湖	四八、〇〇〇	五二	四七·四二

蕭山	紹興	南田	象山	定海	鎮海	奉化	慈谿	鄞縣	孝豐	安吉	武康	德清	長興	吳興	桐鄉
一九四、八五〇	六二六、八〇〇	六、三六〇	一八四、〇〇〇	一三、六五〇	七九、二〇〇	二四、五七〇	九八、六〇〇	一六、一一〇	一四、九〇〇	一二、三〇〇	五三、三〇〇	四〇、〇〇〇	二四、〇〇〇	一四、〇〇〇	二六、四〇〇
一三	一	七五	一五	七二	四一	六一	三二	六七	六九	七四	五一	五五	六二	七〇	六〇
一九二・五三	六一九・三六	六・二八	一八一・八一	一三・四八	七八・二六	二四・二七	九七・四三	一五・九一	一四・七二	一二・一五	五二・六六	三九・五二	二三・四四	一三・八三	二六・〇八

食用作物篇 小麥

浙江之農產

永康	義烏	東陽	蘭谿	金華	仙居	天台	溫嶺	寧海	黃巖	臨海	新昌	嵊縣	上虞	餘姚	諸暨
一一八、九〇〇	二〇〇、〇〇〇	五〇〇、〇〇〇	一六八、四〇〇	一五五、〇〇〇	二四四、五七〇	三〇〇、〇〇〇	八六、五〇〇	二八七、〇〇〇	一四〇、〇〇〇	四八六、七〇〇	七七、四〇〇	一四二、二五〇	五九、一〇〇	八八、一〇〇	二四一、二〇〇
二八	一一	二	一八	一九	八	六	三八	七	二三	三	四三	二二	四九	三六	九
一一七·四九	一九七·六二	四九三·〇七	一六六·四〇	五三·一六	二四一·六七	二九六·四四	八五·四七	二八三·五九	一三八·三四	四四五·三五	七六·四五	一四〇·四四	五八·四〇	八七·〇六	二三八·三四

瑞安	永嘉	分水	壽昌	遂安	桐廬	淳安	建德	開化	常山	江山	龍游	衢縣	湯溪	浦江	武義
一八〇、〇〇〇	二二〇、〇〇〇	一五、五〇〇	一五一、八〇〇	六〇、〇〇〇	八八、六〇〇	一八七、二〇〇	二三、八〇〇	八〇、八〇〇	一八〇、〇〇〇	二一〇、六〇〇	一三五、一〇〇	四一、九〇〇	五四、六〇〇	九〇、〇〇〇	七八、〇〇〇
一七	一〇	六八	二〇	四八	三五	一四	六三	四〇	一六	一一	二四	四	五〇	三四	四二
一七七·八七	二一七·三九	一五·三一	一五〇·〇〇	五九·二九	八七·五五	一八四·九七	二三·五二	七九·八四	一七七·八六	二〇八·四五	一三三·四九	四〇七·〇一	五三·九五	八八·九三	七七·〇七

食用作物篇 小麥

浙江之農產

樂	清	一四、〇〇〇	二九	一一二·六四
平	陽	一三四、〇〇〇	二六	一三二·四一
泰	順	一三五、〇〇〇	二五	一三三·三九
玉	環	四六、一七〇	五三	四五·六二
麗	水	八七、六〇〇	三七	八六·五六
青	田	一四二、五〇〇	二一	一四〇·八〇
縉	雲	七三、〇〇〇	四六	七二·一三
松	陽	七四、五四〇	四四	七三·六六
遂	昌	三五、三〇〇	五六	三四·八八
龍	泉	一六、八〇〇	六六	一六·六〇
慶	元	二二、一〇〇	六四	二一·八三
雲	和	三四、七八〇	五七	三四·三六
宣	平	一二、七〇〇	七三	一二·五四
景	寧	一四、六九〇	七一	一四·五二
合	計	八、九七九、六七四		

浙江省各屬小麥產量統計表民國二十二年

組別	屬別	產量	百分比
一萬石以下	屬別		
	屬別	六〇五、九九四	六·七五
	屬別	五六四、八四〇	六·二九
	屬別	一五八、五〇〇	一·七七
	屬別	四二二、四九〇	四·七一
	屬別	一、四二九、七〇〇	一五·九二
	屬別	一、五四四、七七〇	一七·二〇
	屬別	一、三六四、九〇〇	一五·二〇
	屬別	一、〇一八、四〇〇	一一·三四
	屬別	五二六、九〇〇	五·八七
	屬別	八二九、一七〇	九·二三
屬別	五一四、〇一〇	五·七二	
合計	八、九七九、六七四	一〇〇·〇〇	

浙江省各市縣小麥產量分組統計表 民國二十二年

別市

縣

名

市

縣

數

食用作物篇 小麥

浙江之農產

五四

一	五萬石	臨安 於潛 海鹽 崇德 平湖 桐鄉 吳興 長興 德清 安吉 孝豐 鄞縣	二三
五	一〇萬石	富陽 餘杭 新登 昌化 武康 慈谿 鎮海 餘姚 上虞 新昌 溫嶺 武義	二〇
一〇	一五萬石	杭縣 海甯 嘉善 嵯縣 黃巖 永康 龍游 樂清 平陽 泰順 青田	一一
一五	二〇萬石	象山 蕭山 金華 蘭谿 常山 淳安 壽昌 瑞安	八
二〇	二五萬石	諸暨 仙居 義烏 江山 永嘉	五
二五	三〇萬石	寧海	一
三〇	四〇萬石	天台 嘉興	二
四〇	五〇萬石	衢縣 臨海	二
五〇	六〇萬石	東陽	一
六〇	七〇萬石	紹興	一
合	計		七六

二十二年米價既賤，復加美麥進口甚多，麥價甚低，每石最高不出七元，平均約五元左右。產值亦以紹興最多，達二百八十餘萬元，東陽亦達二百四十餘萬元，以杭市之一萬八千餘元為最少。以舊屬言，亦以台屬最多，紹、金兩屬次之，湖屬最少。茲將產值統計，列表於左：

浙江省各市縣小麥產值統計表 民國二十二年

市縣別	產	元值	序次	產值指數
杭州市	一八、七〇〇	元	七六	四·一〇
杭縣	四五六、〇〇〇		三〇	一〇〇·〇〇
海甯	五六一、〇〇〇		二三	一二三·〇二
富陽	三三四、〇〇〇		三七	七三·二五
餘杭	二七〇、〇〇〇		四六	五九·二一
臨安	一四六、〇〇〇		五五	三二·〇一
於潛	一二〇、〇〇〇		五九	二六·三二
新登	三三一、〇〇〇		三八	七二·五九
昌化	三八七、〇〇〇		三三	八四·七九
嘉興	一、三六四、〇〇〇		六	二九九·一二
嘉善	四六六、〇〇〇		二九	一〇二·一九
海鹽	七三、〇〇〇		六五	一六·〇一
崇德	二一〇、〇〇〇		五一	四六·〇五
平湖	二一六、〇〇〇		四九	四七·三七
桐鄉	一一九、〇〇〇		六〇	二六·〇九

食用作物篇
小麥

浙江之農產

吳興	六三、〇〇〇	六九	一四・八四
長興	一〇八、〇〇〇	六一	二三・六八
德清	一六〇、〇〇〇	五四	三五・〇九
武康	二一三、〇〇〇	五〇	四六・七一
安吉	四九、〇〇〇	七四	一〇・七四
孝豐	六〇、〇〇〇	七〇	一三・一五
鄞縣	七二、五〇〇	六六	一五・八九
慈谿	四七三、〇〇〇	二八	一一〇・三〇
奉化	一二〇、〇〇〇	五八	二六・三二
鎮海	三八〇、〇〇〇	三四	八四・五六
定海	六六、九〇〇	六八	一四・六八
象山	七三六、〇〇〇	一四	一六一・四〇
南田	二五、四〇〇	七五	五・五七
紹興	二、八二一、〇〇〇	一	六一八・六四
蕭山	八七七、〇〇〇	一二	一九二・三二
諸暨	九六五、〇〇〇	九	二一一・六二

武義	永康	義烏	東陽	蘭谿	金華	仙居	天台	溫嶺	寧海	黃巖	臨海	新昌	嵊縣	上虞	餘姚
三一二、〇〇〇	五七一、〇〇〇	九六〇、〇〇〇	二、四〇〇、〇〇〇	六七四、〇〇〇	五八九、〇〇〇	一、一二五、〇〇〇	一、二〇〇、〇〇〇	四一五、〇〇〇	一、三七八、〇〇〇	五六〇、〇〇〇	一、九四七、〇〇〇	三一〇、〇〇〇	六五三、〇〇〇	二八五、五〇〇	二六四、〇〇〇
四〇	二二	一〇	二	一八	二一	八	七	三二	五	二四	三	四一	二〇	四五	四七
六八·四二	一二五·二一	二一〇·五二	五二六·三一	一四七·八一	一二九·一六	二四六·七一	二六三·一六	九一·〇一	三〇二·一九	一二二·八九	一〇八·四九	六七·九八	一四三·二〇	六三·八四	五七·八七

食用作物篇 小麥

浙江之農產

樂清	瑞安	永嘉	分水	壽昌	遂安	桐廬	淳安	建德	開化	常山	江山	龍游	衢縣	湯溪	浦江
四五六、〇〇〇	七二〇、〇〇〇	八八〇、〇〇〇	六九、八〇〇	六八三、〇〇〇	二四〇、〇〇〇	三一〇、〇〇〇	六五五、〇〇〇	九五、〇〇〇	三二三、〇〇〇	六八四、〇〇〇	八四〇、〇〇〇	五一三、〇〇〇	一、五六五、〇〇〇	二〇七、〇〇〇	三六〇、〇〇〇
三一	一五	一一	六七	一七	四八	四二	一九	六三	三九	一六	一三	二六	四	五二	三五
一〇〇・〇〇	一五七・八九	一九二・九八	一五・三一	一四九・七八	五二・六三	六七・九八	一四三・六四	二〇・八三	七〇・八三	一五〇・〇〇	一八四・二一	一一二・五〇	三四七・五八	四五・三九	七八・九五

平	陽	五〇九、〇〇〇	二七	一一一·六二
泰	順	五四、〇〇〇	七二	一一·八四
玉	環	一八五、〇〇〇	五三	四〇·四三
麗	水	三五〇、〇〇〇	三六	七六·七七
青	田	五四二、〇〇〇	二五	一一八·八六
潛	雲	二九二、〇〇〇	四四	六四·〇四
松	陽	二九八、〇〇〇	四三	六五·三五
遂	昌	一四一、〇〇〇	五六	三〇·九二
龍	泉	七六、〇〇〇	六四	一六·六七
慶	元	九九、五〇〇	六二	二一·八二
雲	和	一三九、〇〇〇	五七	三〇·四八
宣	平	五一、〇〇〇	七三	一一·一八
景	寧	五八、八〇〇	七一	一二·八九
合	計	三七、三〇一、一〇〇		

浙江省各屬小麥產值統計表 民國二十二年

食用作物篇 小麥

浙江之農產

六〇

別	產	值	百分比
屬	別	產	值
杭	屬	二、六二三、七〇〇	七·〇三%
嘉	屬	二、四四八、〇〇〇	六·五六
湖	屬	六五三、〇〇〇	一·七五
甯	屬	一、八七三、八〇〇	五·〇三
紹	屬	六、一七五、八〇〇	一六·五五
台	屬	六、六二五、五〇〇	一七·七六
金	屬	六、〇七三、〇〇〇	一六·二九
衢	屬	三、九二五、〇〇〇	一〇·五二
嚴	屬	二、〇五二、八〇〇	五·五〇
溫	屬	二、八〇四、〇〇〇	七·五二
處	屬	二、〇四七、三〇〇	五·四九
台	計	三、七三〇、一〇〇〇	一〇〇·〇〇

浙江省各市縣小麥產值分組統計表民國二十二年

組別 市

縣

名市縣數

五萬元 杭州市 南田 安吉

三

五〇——	一〇萬元	海甯 吳興 孝豐 鄞縣 定海 建德 分水 泰順 龍泉 慶元 宣平 景寧	一二
一〇——	二〇萬元	臨安 於潛 桐鄉 長興 德清 奉化 玉環 遂昌 雲和	九
二〇——	三〇萬元	餘杭 崇德 平湖 武康 餘姚 上虞 湯溪 遂安 縉雲 松陽	三〇
三〇——	四〇萬元	富陽 新登 昌化 鎮海 新昌 武義 浦江 開化 桐廬 麗水	一〇
四〇——	五〇萬元	杭縣 嘉善 慈谿 溫嶺 樂清	五
五〇——	六〇萬元	海寧 黃巖 金華 永康 龍游 平陽 青田	七
六〇——	七〇萬元	嵊縣 蘭谿 常山 淳安 壽昌	五
七〇——	八〇萬元	象山 瑞安	二
八〇——	九〇萬元	蕭山 江山 永嘉	三
九〇——	一〇〇萬元	諸暨 義烏	二
一〇〇——	二〇〇萬元	嘉興 臨海 寧海 天台 仙居 衢縣	六
二〇〇——	三〇〇萬元	紹興 東陽	二
總計			七六

浙產小麥歷年均有小量輸出，近十年中以十九年輸出最多，達一萬九千餘担，值九萬七千餘元，以甯波關輸出最多，杭州關無輸出，溫州關僅於二十年二十三年有小量輸出。輸入有洋麥與國麥之別，洋麥向無輸入，僅二十一年二十二年兩年中有大量輸入，其數竟達十餘萬担，值七八十萬餘元，開浙省之新紀錄。國產小麥輸入，歷年均有，以二十一年最多，竟達二十餘萬担，值一百餘萬元。

茲將浙省各關歷年小麥輸出入根據關冊列表統計如左：

浙江省歷年外洋小麥進口統計表

年 份	杭 州		寧 波		溫 州		合 計	
	數	值	數	值	數	值	數	值
民國十四年								
民國十五年								
民國十六年								
民國十七年								
民國十八年								
民國十九年								
民國二十年								
民國二十一年			一三三、九六	八三三、七六			一三三、九六	八三三、七六
民國二十二年			一六一、六六	七四〇、一九			一六一、六六	七四〇、一九
民國二十三年								

浙江省歷年國產小麥進口統計表

年	份	杭 州	寧 波	溫 州	合
數	担	數	担	數	担
關	元	關	元	關	元
數	担	數	担	數	担
計	元	計	元	計	元
民國十四年	—	—	—	—	—
民國十五年	—	—	—	—	—
民國十六年	—	—	—	—	—
民國十七年	—	—	—	—	—
民國十八年	—	—	—	—	—
民國十九年	—	—	—	—	—
民國二十年	—	—	—	—	—
民國二十一年	—	—	—	—	—
民國二十二年	—	—	—	—	—
民國二十三年	—	—	—	—	—
民國十四年	—	—	—	—	—
民國十五年	—	—	—	—	—
民國十六年	—	—	—	—	—
民國十七年	—	—	—	—	—
民國十八年	—	—	—	—	—
民國十九年	—	—	—	—	—
民國二十年	—	—	—	—	—
民國二十一年	—	—	—	—	—
民國二十二年	—	—	—	—	—
民國二十三年	—	—	—	—	—

浙江省歷年小麥出口統計表

食用作物篇 小麥

六三三

民國十六年	一九、二七	九七、四九七	—	一九、二七	九七、四九七
民國十七年	一、七〇五	一〇、五五〇	—	一、七〇五	一〇、五五〇
民國十八年	六九六	四、一七六	—	六九六	四、一七六
民國十九年	四、八六六	二九、九三六	—	四、八六六	二九、九三六
民國二十年	—	—	三六二	一、六三五	三六二
民國二十一年	一、〇一五	四、七六〇	—	—	一、〇一五
民國二十二年	一、六五三	八、四一六	—	—	一、六五三
民國二十三年	三、〇〇六	一八、〇三六	三九〇	一、一七〇	三、三九六

三、大 麥

大麥雖非民食要品，然亦為民間飼畜釀造必需之品，以其成熟期早，收穫後無妨稻作，故種植者亦多。其面積產量，據各方統計如左表：

各機關歷年統計浙省大麥面積產量表

年 份	統 計 機 關 面 積 產 量 備 註
民國二十年	中央主計處統計局 四、五六六、〇〇〇 畝 五、九二六、八一〇 担 見「統計月報」二十一年一月二月合刊
民國二十二年	實業部國際貿易局 三、五〇五、五八〇 畝 四、〇七五、四八〇 担 見「中國實業誌浙江省」

民國二十年 實業部中央農業實驗所 四、四五一、〇〇〇 六、〇五〇、〇〇〇 見「農情報告特刊」第一號

民國二十一年 實業部中央農業實驗所 四、二二三、〇〇〇 五、八九〇、〇〇〇 見「農情報告特刊」第一號

民國二十二年 實業部中央農業實驗所 三、六七五、〇〇〇 四、七〇〇、〇〇〇 見「農情報告特刊」第一號

據本所二十二年調查統計結果，全省計共四百二十五萬餘畝，年產量達三百七十餘萬石，值一千二百二十四萬餘元。以嘉興二十七萬餘畝為最多，義烏二十四萬餘畝次之，永嘉、金華等縣均不弱。以舊屬言，金屬最多，溫屬次之，湖屬最少。茲將統計各表，分列於左：

浙江省各市縣大麥種植面積產量產值統計表 民國二十二年

市縣別	面積	產量	產值
杭 州 市	三、〇〇〇畝	二、四〇〇石	一〇、〇〇〇元
杭 縣	一一二、五七〇	九一、二八〇	三六五、〇〇〇
海 甯	一〇四、五〇〇	六四、四八八	二四五、〇〇〇
富 陽	九二、二一〇	六八、三六〇	二七三、〇〇〇
餘 杭	四四、〇〇〇	三二、〇〇〇	一一二、〇〇〇
臨 安	二四、七〇〇	二〇、二〇〇	七一、〇〇〇
於 潛	八、二〇〇	六、八〇〇	二〇、〇〇〇
新 登	三五、六〇〇	二八、〇〇〇	八四、〇〇〇

食用作物篇 大麥

浙江之農產

奉	慈	鄞	孝	安	武	德	長	吳	桐	平	崇	海	嘉	嘉	昌
化	谿	縣	豐	吉	康	清	興	興	鄉	湖	德	鹽	善	興	化
一四、六〇〇	八二、〇〇〇	二二、四〇〇	五、二〇〇	六、五〇〇	二八、二〇〇	一八、〇〇〇	六、〇〇〇	一二、〇〇〇	一〇、〇〇〇	三三、五〇〇	四三、〇〇〇	一二、〇〇〇	五四、四二〇	二七七、六〇〇	五〇、〇〇〇
一一、八〇〇	七五、〇〇〇	一九、六九〇	四、三〇〇	六、一〇〇	二二、三〇〇	一一、〇〇〇	四、〇〇〇	八、〇〇〇	八、六〇〇	二六、〇〇〇	三二、〇〇〇	八、六〇〇	四七、六〇〇	二一二、八〇〇	四二、一〇〇
三八、〇〇〇	二四〇、〇〇〇	六九、〇〇〇	一三、〇〇〇	一八、〇〇〇	六七、〇〇〇	四二、〇〇〇	一四、〇〇〇	二七、〇〇〇	二八、〇〇〇	八三、〇〇〇	一〇六、〇〇〇	三〇、〇〇〇	一六六、〇〇〇	七四五、〇〇〇	一二六、〇〇〇

鎮	海	一四、〇〇〇	一二、〇〇〇	四〇、〇〇〇
定	海	四、二五〇	三、八五〇	一二、〇〇〇
象	山	一七、六〇〇	一五、四〇〇	四六、〇〇〇
南	田	三、四〇〇	二、七〇〇	九、〇〇〇
紹	興	五〇、四〇〇	四二、〇〇〇	一七〇、〇〇〇
蕭	山	一六、八〇〇	一四、七五〇	五二、〇〇〇
諸	縣	一四二、〇〇〇	一一八、八〇〇	三八〇、〇〇〇
餘	姚	三六、二〇〇	三四、三〇〇	一〇三、〇〇〇
上	虞	三二、一二〇	二七、八〇〇	八四、〇〇〇
岷	縣	一七、四〇〇	一五、六五〇	四七、〇〇〇
新	昌	一四、二〇〇	一二、六〇〇	三八、〇〇〇
臨	海	一三三、七〇〇	一二四、三九〇	四〇〇、〇〇〇
黃	巖	五二、〇〇〇	四五、〇〇〇	一三五、〇〇〇
寧	海	三八、五〇〇	三四、六〇〇	一〇四、〇〇〇
溫	嶺	八四、五四〇	七六、七五〇	二七〇、〇〇〇
天	台	八〇、〇〇〇	八〇、五〇〇	二〇一、〇〇〇

食用作物篇

大麥

浙江之農產

淳安	建德	開化	常山	江山	龍游	衢縣	湯溪	浦江	武義	永康	義烏	東陽	蘭谿	金華	仙居
五八、八〇〇	一五、〇〇〇	五四、六〇〇	五五、八〇〇	三四、〇〇〇	三八、八〇〇	八〇、一〇〇	八二、〇〇〇	八〇、〇〇〇	八九、五〇〇	一七六、三〇〇	二四〇、〇〇〇	一三六、〇〇〇	一二〇、〇〇〇	一五三、〇〇〇	六七、〇〇〇
五二、八〇〇	一一、二〇〇	五〇、八〇〇	五〇、〇〇〇	二九、四〇〇	三三、一二〇	七二、五〇〇	七五、四〇〇	七二、六〇〇	八五、〇〇〇	一五九、四〇〇	二七一、六〇〇	一五〇、〇〇〇	九六、〇〇〇	一四五、〇〇〇	六二、〇〇〇
一三二、〇〇〇	三六、〇〇〇	一五二、〇〇〇	一五〇、〇〇〇	一〇三、〇〇〇	一〇〇、〇〇〇	二一八、〇〇〇	二二六、〇〇〇	二一八、〇〇〇	二五五、〇〇〇	四七八、〇〇〇	九五五、〇〇〇	六〇〇、〇〇〇	三三六、〇〇〇	五〇八、〇〇〇	二一七、〇〇〇

龍 遂 松 縉 青 麗 玉 泰 平 樂 瑞 永 分 壽 遂 桐

泉 昌 陽 雲 田 水 環 順 陽 清 安 嘉 水 昌 安 廬

食用作物篇

大麥

二〇、〇〇〇 二〇、〇〇〇 三八、〇〇〇 三七、〇〇〇 九、二〇〇 五三、七〇〇 一三、六〇〇 一一、一〇〇 一六六、三〇〇 四二、〇〇〇 一七三、〇〇〇 二〇四、〇〇〇 三、〇〇〇 五二、二〇〇 三〇、〇〇〇 一六、四〇〇

一五、八〇〇 一七、一〇〇 三二、一〇〇 三三、〇〇〇 七、五〇〇 四三、二〇〇 一〇、一三〇 八、二〇〇 一三八、二〇〇 三六、〇〇〇 一五〇、〇〇〇 一六八、〇〇〇 二、四五〇 四七、五〇〇 二五、〇〇〇 一三、四四〇

四七、〇〇〇 五五、〇〇〇 一〇三、〇〇〇 一〇〇、〇〇〇 二三、〇〇〇 一三〇、〇〇〇 三〇、四〇〇 二六、〇〇〇 四一五、〇〇〇 一一五、〇〇〇 四八〇、〇〇〇 五四〇、〇〇〇 七、四〇〇 一六六、〇〇〇 八〇、〇〇〇 四〇、〇〇〇

六九

浙江之農產

七〇

慶	元	三、四〇〇	二、七〇〇	一〇、〇〇〇
雲	和	一五、〇〇〇	一三、二二〇	四〇、〇〇〇
宣	平	一〇、〇〇〇	八、八五〇	二八、〇〇〇
景	寧	一五、二〇〇	一三、〇四〇	三九、〇〇〇
合	計	四、二五一、三一〇	三、七一九、七五八	一、二二、四一、八〇〇

浙江省各屬大麥種植面積產量產值統計表民國二十二年

屬	種	植	面積	積	產	數	產	值
屬	畝	數	百分比	%	石	數	百分比	%
屬	杭	四七四、七八〇	一一·一七	%	三五五、六二八	九·六六	%	一、三〇六、〇〇〇
屬	嘉	四三〇、五二〇	一〇·一三	%	三三五、六〇〇	九·〇三	%	一、一五八、〇〇〇
屬	湖	七五、九〇〇	一·七九	%	五六、七〇〇	一·五五	%	一八二、〇〇〇
屬	寧	一五、二五〇	三·七二	%	一五〇、四〇〇	三·七六	%	四五四、〇〇〇
屬	紹	三〇九、一一〇	七·二五	%	二六五、九〇〇	七·一五	%	八七四、〇〇〇
屬	台	四五五、七四〇	一〇·七三	%	四三三、二四〇	一一·三九	%	一、三三七、〇〇〇
屬	金	一〇九、六八〇	二·五三	%	一〇五、〇〇〇	二·六九	%	三、五六、〇〇〇
屬	衢	一六三、三〇〇	六·二〇	%	一三五、八二〇	六·三四	%	七三三、〇〇〇

嚴	屬	1,758,800	40.11	1,511,390	40.11	4,418,000	37.8
溫	屬	610,000	14.35	510,530	13.73	1,606,000	13.11
處	屬	311,500	5.21	1,857,510	49.9	5,750,000	47.0
總	計	4,418,130	100.00	3,776,766	100.00	11,124,000	100.00

浙江省各市縣大麥種植面積分組統計表 民國二十二年

組別	市	縣	名	市縣數											
一——五千畝	杭州市	定海	南田	分水	慶元	五									
五——一〇千畝	於潛	長興	安吉	孝豐	青田	五									
一——五萬畝	餘杭	臨安	新登	海鹽	崇德	平湖	桐鄉	吳興	德清	武康	鄞縣	奉化	鎮海	象山	三五
五——一〇萬畝	蕭山	餘姚	上虞	嵊縣	新昌	寧海	龍游	江山	建德	桐廬	遂安	樂清	泰順	玉環	三八
一〇——一五萬畝	縉雲	松陽	遂昌	龍泉	雲和	宣平	景甯	天台	仙居	武義	浦江	湯溪	衢縣	常山	六
一五——二〇萬畝	開化	淳安	壽昌	麗水	紹興	黃岩	溫嶺	金華	永康	瑞安	平陽	四			
二〇——二五萬畝	義烏	永康	嘉興	二											
二五——三〇萬畝	嘉興	一													
總計	七六														

食用作物篇 大麥

浙江省各市縣大麥產量分組統計表民國二十二年

組別	市	縣	名	市縣數
五千石以下	杭州市	孝豐 定海 長興 南田 分水 慶元		七
五——一〇千石	於潛	海鹽 桐鄉 吳興 安吉 泰順 青田 宣平		八
一——五萬石	餘杭 臨安 新登 昌化 嘉善 崇德 平湖 德清 武康 鄞縣 奉化 鎮海 象山 紹興 蕭山 餘姚 上虞 嵊縣 新昌 黃岩 甯海 龍游 江山 建德 桐廬 遂安 壽昌 樂清 麗水 縉雲 松陽 遂昌 龍泉 雲和 景寧 泰順 玉環			三六
五——一〇萬石	杭縣 海寧 富陽 慈谿 溫嶺 天台 仙居 蘭谿 武義 浦江 湯溪 衢縣 常山 開化 淳安			一五
一〇——一五萬石	諸暨 臨海 金華 平陽			四
一五——二〇萬石	東陽 永康 永嘉 瑞安			四
二〇——二五萬石	嘉興			一
二五——三〇萬石	義烏			一
合計				七六

浙江省各市縣大麥產值分組統計表民國二十二年

組別	市	縣	名	市縣數
一萬元以下	南田 分水			二
一——五萬元	杭州市 於潛 海鹽 桐鄉 吳興 長興 德清 安吉 孝豐 奉化 鎮海 定海 象山 嵊縣 新昌 建德 桐廬 泰順 玉環 青田 龍泉 慶元 雲和 宣平 景甯			二五

五——一〇萬元	臨安 新登 平湖 武康 鄞縣 蕭山 上虞 遂安 遂昌	九
一〇——一五萬元	餘杭 昌化 崇德 餘姚 黃岩 甯海 龍游 江山 淳安 樂清 麗水 松陽 縉雲	一三
一五——二〇萬元	嘉興 紹興 常山 開化 壽昌	五
二〇——二五萬元	海寧 慈谿 天台 仙居 浦江 湯溪 衢縣	七
二五——三〇萬元	富陽 溫嶺 武義	三
三〇——三五萬元	蘭谿	一
三五——四〇萬元	杭縣 諸暨	二
四〇——四五萬元	臨海 平陽	二
四五——五〇萬元	永康 瑞安	二
五〇——一〇〇萬元	嘉興 義烏 金華 東陽 永嘉	五
合計		七六

四、玉蜀黍

玉蜀黍一名玉米，又名珍珠米，以其種子來自外國，又稱番米，以其列於五穀之外，又稱六穀，又有稱爲苞蘿者，爲浙省山地農民重要作物。以此爲主要食糧者，亦頗多，又爲飼畜要品。單獨種植者固多，而間種於茶叢桐樹桑樹果樹間者亦不少，甚有大引荒山，作爲開墾後粗放作物。據歷年各機關統計，其結果如左：

年 份 統 計 機 關 種 植 面 積 產 量 備 註

民國二十年 中央主計處統計局 一、一〇五、〇〇〇畝 一、七九九、三八〇担 見「統計月報」二十一年二月合刊

民國二十二年 實業部國際貿易局 一、八〇四、一八六 二、七六六、七一〇 見「中國實業誌浙江省」

民國二十年 中央農業實驗所 一、〇八八、〇〇〇 一、六六〇、〇〇〇 見「農情報告特刊」第一號

民國二十一年 中央農業實驗所 一、〇四二、〇〇〇 一、八一〇、〇〇〇 見「農情報告特刊」第一號

民國二十二年 中央農業實驗所 一、二九七、〇〇〇 二、〇九〇、〇〇〇 見「農情報告特刊」第一號

據實業部國際貿易局統計(見「中國實業誌浙江省」篇)其中如於潛、新登、昌化、孝豐、臨海、金華、蘭谿，每畝均產十五担以上，尤以玉環一縣產量特多，共計全縣玉蜀黍種植面積為二百畝，其產量竟為三萬担，平均每畝可產一百五十担，誠屬可異。特為錄出，以供該局訂正之用。

本所統計二十二年結果，全省產量合計為三百七十八萬餘石，以諸暨四十七萬九千餘石為最多，東陽、義烏、淳安、仙居亦不弱，各在二十萬石以上。嘉屬產量甚微，僅為食新之用。以全省各屬言，金屬最多，占全省總產量百分之二六·八〇；紹屬、嚴屬又次之，各在六七十萬石以上。全省總值，一千一百九十八萬餘元。茲將統計兩表列左：

浙江省各市縣玉蜀黍產量產值統計表 民國二十二年

市縣別	產量	產值	市縣別	產量	產值
杭 縣	一、四〇〇〇石	五、六〇〇元	富 陽	三四、四五〇石	一五七、八〇〇元
餘 杭	五、〇〇〇	一八、〇〇〇	臨 安	八、〇〇〇	三五、〇〇〇

於	潛	六〇、〇〇〇	二二五、〇〇〇	新	登	二六、四八〇	一〇五、九二〇
呂	化	五〇、〇〇〇	一六八、四〇〇	嘉	興	五、〇〇〇	一七、〇〇〇
長	興	三、四五〇	八、二八〇	武	康	六三〇	一、九〇〇
安	吉	三、六〇〇	一二、〇〇〇	孝	豐	一一、八四〇	三五、五二〇
奉	化	七、四八〇	一七、九五〇	鎮	海	一、八〇〇	四、三二〇
象	山	八五〇	二、〇四〇	紹	興	二九、五〇〇	八六、四五〇
蕭	山	三〇、四〇〇	九一、二〇〇	諸	暨	四七九、一〇〇	一、四三七、三〇〇
餘	姚	一六、〇〇〇	四八、〇〇〇	上	虞	二二、四四〇	六七、三二〇
嵯	縣	一二〇、〇〇〇	三六〇、〇〇〇	新	昌	五六、六〇〇	一六九、八〇〇
臨	海	六二、〇〇〇	一八六、八〇〇	黃	巖	一、六〇〇	三、八四〇
寧	海	三七、四〇〇	一一二、二〇〇	天	台	八四、五五〇	二五三、六五〇
仙	居	二三九、一二〇	七二〇、〇〇〇	金	華	三三、七〇〇	一〇二、四〇〇
蘭	谿	六〇、〇〇〇	二〇〇、〇〇〇	東	陽	二七三、一〇〇	八一九、三〇〇
義	烏	二五六、四〇〇	七八四、〇〇〇	永	康	一四五、七二〇	四三七、一六〇
武	義	一八三、〇〇〇	五五五、〇〇〇	浦	江	四一、四七〇	一二四、四一〇
湯	溪	二二、一〇〇	六六、九六〇	衢	縣	二二、五〇〇	六四、八八〇

浙江之農產

七六

龍游	一一六、五〇〇	四一二、八二〇	江 山	二六、四四〇	七六、三二〇
常 山	九九、九〇〇	二九九、七〇〇	開 化	三〇、〇八〇	九〇、二四〇
建 德	四二、三〇〇	一五〇、〇〇〇	淳 安	二五七、八〇〇	八二四、六〇〇
桐 廬	二四、〇〇〇	七五、〇〇〇	遂 安	二〇〇、〇〇〇	七〇〇、〇〇〇
壽 昌	五四、九〇〇	一八六、八六〇	分 水	三二、五〇〇	一三〇、〇〇〇
永 嘉	三五、〇〇〇	一五六、八〇〇	樂 清	三、四〇〇	八、二〇〇
平 陽	七六〇	一、八二〇	泰 順	一、二〇〇	二、八八〇
玉 環	三〇、〇〇〇	一〇五、〇〇〇	麗 水	一三〇、〇〇〇	三九〇、〇〇〇
青 田	一六、〇〇〇	五一、二〇〇	縉 雲	七五、〇〇〇	二二五、〇〇〇
松 陽	六、〇〇〇	一九、六〇〇	遂 昌	一二八、〇〇〇	四四八、〇〇〇
龍 泉	一二、〇〇〇	三九、六〇〇	慶 元	一六、四〇〇	四九、三六〇
雲 和	八、八四〇	二一、二二〇	宣 平	五、八六〇	一四、〇六〇
景 寧	八七〇	二、一八〇	合 計	三、七八九、四三〇	一一、九八五、八六〇

浙江省各屬玉蜀黍產量產值統計表民國二十二年

杭 屬	一八五、三三〇	四·八九%	七·一五、七二〇	五·九八%
屬 別	數	百分比	數	百分比
石 產				
元 產				

嘉	湖	寧	紹	台	金	衢	嚴	溫	處	總
屬	屬	屬	屬	屬	屬	屬	屬	屬	屬	計
五、〇〇〇	一九、五二〇	一〇、一三〇	七五四、〇四〇	四二四、六七〇	一、〇一五、四九〇	二九四、四二〇	六一一、五〇〇	七〇、三六〇	三九八、九七〇	三、七八九、四三〇
·一三	·五一	·二六	一九·九二	一一·二一	二六·八〇	七·七七	一六·一三	一·八五	一〇·五三	一〇〇·〇〇
一七、〇〇〇	五七、七〇〇	二四、三一〇	二、二六〇、〇七〇	一、二七六、四九〇	三、〇八九、二三〇	九四三、九六〇	二、〇六六、四六〇	二七四、七〇〇	一、二六〇、二二〇	一一、九八五、八六〇
·一四	·四八	·二〇	一八·八五	一〇·六五	二五·七七	七·八八	一七·二五	二·二八	一〇·五二	一〇〇·〇〇

最近十年間浙省三關歷年均有玉蜀黍之輸入，以十九年輸入最鉅，達四萬七千餘担，均由國內各埠輸入，外洋無進口。至言輸出，近十年來僅十九年尚有二十六担值一百五十六元之輸出外國。茲根據海關冊統計，列數如左：

浙江省歷年國產玉蜀黍進口統計表

年	份		關		波		關		合
	杭	州	寧	波	溫	州	溫		
份	數	數	數	數	數	數	數	數	
担	担	担	担	担	担	担	担	担	
元	元	元	元	元	元	元	元	元	
玉蜀黍									

民國十四年	七、六四六	三、五八六	二、三〇七	八、九二八	九、九五三	三、四七四
民國十五年	二二、〇四三	五、四〇〇	一六、三三六	八、〇七三	二八、三五九	一三一、一六三
民國十六年	一四、四〇二	七、五六一	一六、三三八	六、七、三五三	三〇、七三〇	一四二、九六四
民國十七年	九、九〇九	四、五九一	一四、五〇九	八、一六四	二四、四一八	一、二六、二〇五
民國十八年	八、三六五	四、三九七	三、三九五	九、六二八	二九、七六〇	一四〇、一九五
民國十九年	一五、五〇四	八、三九六	三、六四二	一六、六一六	四七、一四五	二四七、五二二
民國二十年	—	—	六六七	三、五〇三	六六七	三、五〇三
民國二十一年	—	—	一、七四二	七、三九四	—	一、七四二
民國二十二年	—	—	六五五	一、九六二	—	六五五
民國二十三年	—	—	七六	四、四〇八	—	七六

浙江省歷年玉蜀黍出口統計表

年 份	杭 州 數	關 寧 數	溫 州 數	合 計 數	計 值 元
民國十四年	—	—	—	—	—
民國十五年	—	—	—	—	—
民國十六年	—	—	—	—	—

本所統計二十二年全省產量，爲一百三十三萬餘石，值四百三十九萬餘元。以東陽、蘭谿產量最多，達二十餘萬石，次爲金華、武義。以舊屬言，金屬產量特多，占全省總產量百分之七十以上；嚴屬次之，尙占百分之九以上；餘在百分之二及百分之四之間。嘉屬依統計所得，幾無生產。茲爲列表如左：

浙江省各市縣粟米產量產值統計表 民國二十二年

市縣別	產量	產值	市縣別	產量	產值
海寧	三、〇五〇石	九、一五〇元	富陽	一、四四〇石	四、七五〇元
臨安	三、〇〇〇	七、二〇〇	於潛	一、〇五〇	二、四〇〇
新登	二、一六〇	五、一二〇	昌化	五〇、〇〇〇	一〇〇、〇〇〇
安吉	一、二〇〇	三、〇〇〇	孝豐	五〇〇	一、二〇〇
鄞縣	八〇〇	二、〇〇〇	奉化	一、八四〇	四、四二〇
象山	二四〇	五八〇	紹興	二四、〇〇〇	五七六、〇〇〇
蕭山	九〇〇	二、五〇〇	諸暨	一六、四五〇	三九、四八〇
上虞	八四〇	二、〇〇〇	嵊縣	五、四〇〇	一二、九六〇
新昌	一四、〇〇〇	三三、六〇〇	臨海	三〇、〇〇〇	一九八、〇〇〇
寧海	一、四〇〇	七、〇〇〇	天台	三、八〇〇	九、一二〇
仙居	三、〇七〇	一二、二八〇	金華	一一三、一〇〇	三六九、三〇〇

蘭谿	二〇〇、〇〇〇	八〇〇、〇〇〇	東陽	二八〇、〇〇〇	六七二、〇〇〇
義烏	五〇、〇〇〇	二〇〇、〇〇〇	永康	八八、〇〇〇	二一一、二〇〇
武義	一二一、〇〇〇	二九〇、四〇〇	浦江	八三、七一〇	二五一、四三〇
湯溪	二、二〇〇	六、六〇〇	衢縣	一〇、〇〇〇	二八、〇〇〇
龍游	二三、二八〇	六九、八四〇	江山	一、八〇〇	五、四〇〇
常山	三、五〇〇	八、四〇〇	開化	二、九七〇	七、八〇〇
建德	一、六八〇	四、〇三二	淳安	八六、〇〇〇	二〇六、四〇〇
桐廬	八〇〇	二、二〇〇	遂安	五、四〇〇	一二、九六〇
壽昌	三三、八〇〇	八八、六八〇	分水	二、〇〇〇	五、四〇〇
永嘉	九、六〇〇	二三、〇〇〇	瑞安	六四〇	二、〇〇〇
樂清	六六〇	一、五八〇	麗水	二八、〇〇〇	六七、二〇〇
青田	二、七〇〇	六、四八〇	縉雲	四、一〇〇	一一、〇〇〇
松陽	九〇〇	二、五〇〇	遂昌	三五〇	九八〇
龍泉	一、二七〇	三、〇〇〇	慶元	五二〇	一、四〇〇
雲和	九六〇	二、三〇〇	宣平	五〇〇	一、三〇〇
景寧	三七〇	一、〇〇〇	合計	一、三三四、九五〇	四、三九七、五四二

浙江省各屬粟米產量產值統計表民國二十二年

屬別	石產數	百分比	元產數	百分比
屬	六〇、七〇〇	四·五五%	一二八、六二〇	二·九三%
杭	—	—	—	—
嘉	—	—	—	—
湖	一、七〇〇	·一三	四、二〇〇	·一一
寧	二、八八〇	·二一	七、〇〇〇	·一六
紹	六一、五九〇	四·六一	六六六、五四〇	一五·一六
台	三八、二七〇	二·八六	二二六、四〇〇	五·一五
金	九四八、〇一〇	七一·〇一	二、八〇〇、九三〇	六三·六四
衢	四一、五五〇	三·一一	一一九、四四〇	二·七二
嚴	一二九、六八〇	九·七一	三一九、六七二	七·二八
溫	一〇、九〇〇	·八二	二六、五八〇	·六一
處	三九、六七〇	二·九九	九八、一六〇	二·二四
合	一、三三四、九五〇	一〇〇·〇〇	四、三九七、五四二	一〇〇·〇〇

粟米用途不廣，披覽圖冊，小米向無外洋進口，有者亦係國內各埠運入浙境。查最近十年中，僅民國十四年、十五年、十九年有之。

出口則僅杭州關於十九年見之計二十五担值一百五十元，茲錄關冊列表統計如左：

浙江省歷年國產小米進口統計表

年 份	杭 州 數量 担	關 值 元	寧 波 數量 担	關 值 元	溫 州 數量 担	關 值 元	合 計 數量 担	關 值 元
民國十四年	170	71	1,870	10,833			1,040	10,966
民國十五年	1,101	5,855	3,866	18,266			5,067	24,071
民國十六年								
民國十七年								
民國十八年								
民國十九年	335	1,650					335	1,650
民國二十年								
民國二十一年								
民國二十二年								
民國二十三年								

六、高 梁

高粱為吾國北方各省盛植之作物，通呼之曰秫，浙省產量不多，農民僅於陌隴或其他作物之四圍種植之，亦有間種於其他作

物之間者，鮮有成畝獨自種植之者。可為飼畜及釀酒之用，荒年亦有以之充作食糧者。據各機關歷年統計，浙省產量如左表：

各機關歷年統計浙省高粱產量表

年 份	統 計 機 關	產 量	備 註
民 國 二 十 年	中央主計處統計局	一七三、一二〇担	見「統計月報」二十一年一月合刊
民 國 二 十 二 年	實業部國際貿易局	一一八、七三四	見「中國實業誌浙江省」
民 國 二 十 年	中央農業實驗所	一九〇、〇〇〇	見「農情報告彙編特」刊第一號
民 國 二 十 一 年	中央農業實驗所	一六〇、〇〇〇	見「農情報告彙編特」刊第一號
民 國 二 十 二 年	中央農業實驗所	一五〇、〇〇〇	見「農性報告彙編特」刊第一號

據實業部國際貿易局統計，以於潛種植面最多，計三萬四千畝，而產量僅二千四百七十担，平均每畝尚不及八斤。又云產量以江山最多，為二萬七千担，查其種植面積，則僅有一千八百畝，平均每畝產量達十五担，均為可異之數字。惟據本所統計，浙江全省產量，二十二年為三十五萬五千餘石，以紹興、麗水、蘭谿、義烏產量最多，達四萬石以上。其他各縣，均屬稀少。以舊屬言，金屬最多，占百分之三十一有奇；湖屬最少，僅百分之〇·三一。茲將統計列表如左：

浙江省各市縣高粱產量產值統計表 民國二十二年

市 縣 別	產 量	產 值	市 縣 別	產 量	產 值
杭 縣	一、四〇〇石	四、二〇〇元	富 陽	一、一八〇石	五、九〇〇元
臨 安	三〇〇	九〇〇	於 潛	五〇〇	二、〇〇〇

食用作物篇 高粱

新登	嘉興	武康	孝豐	定海	紹興	諸暨	嵊縣	臨海	天台	金華	東陽	永康	浦江	衢縣	江山
一六〇	四、五〇〇	二〇〇	一六〇	八、七九〇	六〇、〇〇〇	一、三〇〇	二、二〇〇	六、〇〇〇	二、五三〇	二、〇〇〇	二一、〇〇〇	三、六〇〇	六〇〇	一、〇〇〇	三三、七六〇
四五〇	一、二、四〇〇	六〇〇	四八〇	三五、一六〇	二四〇、〇〇〇	四、〇〇〇	六、六〇〇	一九、八〇〇	一二、一五〇	八、〇〇〇	六三、〇〇〇	一〇、〇〇〇	一、八〇〇	四、〇〇〇	六二、二九〇
昌化	平湖	安吉	奉化	象山	蕭山	餘姚	新昌	黃巖	仙居	蘭谿	義烏	武義	湯溪	龍游	常山
五、〇〇〇	一〇、〇〇〇	七二〇	五〇〇	三、〇〇〇	三、〇〇〇	六〇〇	一、三二〇	四〇〇	三、二〇〇	四〇、〇〇〇	四〇、〇〇〇	八〇〇	四、〇〇〇	七五〇	四〇〇
一五、〇〇〇	三〇、〇〇〇	二、一六〇	一、五〇〇	一〇、〇〇〇	九、〇〇〇	一、九五〇	三、九六〇	一、四〇〇	一〇、〇〇〇	一八〇、〇〇〇	一二〇、〇〇〇	二、五〇〇	一三、二〇〇	二、二五〇	一、二〇〇

浙江之農產

八六

開化	二五〇	七五〇	建德	一、五〇〇	六、〇〇〇
淳安	六、〇〇〇	一五、〇〇〇	桐廬	一八、〇〇〇	五四、〇〇〇
遂安	一、〇〇〇	二、〇〇〇	壽昌	一、二〇〇	三、六〇〇
分水	二、〇〇〇	六、〇〇〇	永嘉	一、〇〇〇	二、〇〇〇
樂清	三三〇	一、〇〇〇	平陽	八四〇	二、六〇〇
玉環	六八〇	二、六〇〇	麗水	五一、一〇〇	二〇四、四〇〇
青田	三、九〇〇	一一、七〇〇	縉雲	四〇〇	一、五〇〇
松陽	六五〇	二、〇〇〇	遂昌	二〇〇	六〇〇
龍泉	三二〇	一、〇〇〇	慶元	一二〇	三六〇
宣平	九〇〇	二、七〇〇	合計	三五五、九七〇	一、二二七、六六〇

浙江省各屬高粱產量產值統計表民國二十二年

屬別	石產	數	百分比	元產	數	百分比
杭屬	八、五四〇	二、四一	二·四一%	二八、四五〇	二·三三	二·三三%
嘉屬	一四、五〇〇	四·〇八	四·〇八%	四二、四〇〇	三·四八	三·四八%
湖屬	一、〇八〇	·三一	·三一%	三、二四〇	·二六	·二六%

浙江之農產

民國十七年	六、八八九	二八、〇三五	九、七二〇	五二、八五三	—	—	一六、六八九	八〇、八八八
民國十八年	九七五	四、三八八	三、九〇九	一六、七二二	九四	四二五	四、九七八	二二、五三三
民國十九年	五、五〇六	二九、七三三	六、二六一	三二、八七一	—	—	二一、六七七	六二、六〇四
民國二十年	—	—	六、三〇〇	三四、三三六	—	—	六、三〇〇	三四、三三六
民國二十一年	—	—	九五九	四、三二三	—	—	九五九	四、三二三
民國二十二年	—	—	二、二二六	七、〇五〇	—	—	二、二二六	七、〇五〇
民國二十三年	—	—	三、八三九	一七、九二四	—	—	三、八三九	一七、九二四

七、蕎麥

蕎麥爲耐旱作物之一，每遇荒歉之歲，種者特多，即在平年，農民亦喜種少量，以作麵點之需。浙省產量，據本所二十二年統計，共八十八萬餘石，值二百九十餘萬元。以浦江、諸暨最多，達二十餘萬石。不產縣份，亦不少。以舊屬論，金、紹兩屬最多，各占百分之四十以上；嘉屬最少，僅百分之〇·〇三。茲將各項統計列表如左：

浙江省各市縣蕎麥產量產值統計表 民國二十二年

市縣別	產量	產值	市縣別	產量	產值
富陽	四〇〇石	一、二〇〇元	餘杭	二〇〇石	六〇〇元
臨安	三五〇	一、〇五〇	於潛	一一〇	四〇〇

淳安	開化	江山	衢縣	浦江	永康	東陽	金華	天台	臨海	嵊縣	餘姚	蕭山	象山	海鹽	新登
一五〇	四、九五〇	六、〇〇〇	五、三〇〇	二二一、二〇〇	二、九一〇	六、五〇〇	五八、九〇〇	八、三〇〇	五〇、〇〇〇	三〇〇	一三、〇〇〇	二、四〇〇	一、二〇〇	一八〇	一、二〇〇
四五〇	一四、八五〇	一八、〇〇〇	一五、九〇〇	六六三、六〇〇	八、七三〇	二〇、〇〇〇	二三五、六〇〇	二四、五〇〇	二〇〇、〇〇〇	九〇〇	四〇、〇〇〇	七、二〇〇	三、二〇〇	五四〇	三、七二〇
桐廬	建德	常山	龍游	湯溪	武義	義烏	蘭谿	仙居	溫嶺	新昌	上虞	諸暨	紹興	孝豐	昌化
六〇	九三〇	一、三五〇	一一、七二〇	四四、一〇〇	六、九六〇	三〇、〇〇〇	八、〇〇〇	二、七〇〇	二、五〇〇	二、二〇〇	六四〇	二〇〇、〇〇〇	一三七、八〇〇	四、一〇〇	八〇〇
一八〇	二、八〇〇	四、〇〇〇	三五、一六〇	一三二、三〇〇	二〇、〇〇〇	九〇、〇〇〇	三二、〇〇〇	八、〇〇〇	一〇、〇〇〇	六、六〇〇	二、〇〇〇	六〇〇、〇〇〇	五五一、二〇〇	一四、七六〇	二、五〇〇

食用作物篇 蕎麥

浙江之農產

九〇

遂安	二〇〇	六〇〇	壽昌	三八、五〇〇	一一五、五〇〇
分水	一七〇	五〇〇	樂清	二〇〇	七〇〇
玉環	三三〇	一、〇〇〇	麗水	一、二〇〇	三、六〇〇
青田	八〇〇	二、四〇〇	縉雲	五〇〇	一五〇
松陽	二、〇〇〇	六、〇〇〇	遂昌	八〇	二四〇
龍泉	三二〇	九六〇	慶元	一五〇	四五〇
雲和	二〇	六〇	宣平	五〇	一五〇
景寧	一一〇	三三〇	合計	八八一、六〇〇	二、九〇四、五八〇

浙江省各屬蕎麥產量產值統計表民國二十二年

屬別	石產	數	百分比	產值	數	百分比
杭屬	三、〇七〇	三、〇七〇	三、五%	九、四七〇	三、三%	
嘉屬	一八〇	一八〇	〇、三%	五四〇	〇、二%	
湖屬	四、一〇〇	四、一〇〇	四、二%	一四、七六〇	一、五%	
寧屬	一、二〇〇	一、二〇〇	一、四%	三、二〇〇	一、一%	
紹屬	三五六、三四〇	四〇〇、四二		一、二〇七、九〇〇	四一、五九	

台	屬	六三、五〇〇	七・二一	二四二、五〇〇	八・三四
金	屬	三七八、五七〇	四二・九五	一、二〇二、二三〇	四一・三九
衢	屬	二九、三二〇	三・三三	八七、九一〇	三・〇三
嚴	屬	四〇、〇一〇	四・五四	一一〇、〇三〇	四・一三
溫	屬	五三〇	〇・六	一、七〇〇	〇・六
處	屬	四、七八〇	・五五	一四、三四〇	・四九
總	計	八八一、六〇〇	一〇〇・〇〇	二、九〇四、五八〇	一〇〇・〇〇

八、大豆

大豆盛產北方諸省，浙省產量不足自用，據各機關歷年統計，其產量如左：

各機關歷年浙省大豆產量統計表

年 份	統 計 機 關	產 量	備 註
民國二十年	中央主計處統計局	三、四八三、一五〇担	見「統計月報」二十一年一二月合刊
民國二十一年	實業部國際貿易局	二、四九九、〇二〇	見「中國實業誌浙江省」
民國二十年	中央農業實驗所	二、八一〇、〇〇〇	見「農情報告彙編特刊」第一號
民國二十一年	中央農業實驗所	三、八八〇、〇〇〇	見「農情報告彙編特刊」第一號

食用作物篇 大豆

民國二十二年

中央農業實驗所

三、三三〇、〇〇〇

見「農情報告彙編特刊」第一號

據中國實業誌浙江省篇統計，浙省大豆產量以諸暨最多，年達三十萬担左右，壽昌、江山、崇德次之。每畝產額，普通概在一担上下，獨鎮海種植面積為一九、五〇八畝，產量為九三、六三八担，每畝產額幾達五担，誠屬難能可貴也。

本所以浙省豆類種類繁多，為便於統計起見，凡黃豆、青豆、黑豆、小豆、馬料豆、撒豆等能榨油製豆腐者，概歸屬於大豆。據統計十二年結果，全省產量為四百四十八萬餘石，值二千八百餘萬元。近年因受東北豆價之壓迫，逐漸下降，各地豆腐作且多喜用東北大豆，因此浙產大豆，漸被排擠。閱後附浙省近十年各種豆類進出口表可知也。茲將浙省大豆產量產值列表於左：

浙江省各市縣大豆產量產值統計表 民國二十二年

市縣別	產量	產值	市縣別	產量	產值
杭州市	四、一二〇石	三三、〇〇〇元	杭縣	二五、二〇〇石	一八九、〇〇〇元
海寧	六四、五〇〇	四九四、五六〇	富陽	三九、五〇〇	二七六、六〇〇
餘杭	二五、五〇〇	一七八、〇〇〇	臨安	二、一〇〇	一三、〇〇〇
於潛	二〇、〇〇〇	一二〇、〇〇〇	新登	二六、三一二	一五八、〇〇〇
昌化	一一、二〇〇	七三、四〇〇	嘉興	一三八、二〇〇	九六七、四〇〇
嘉善	一、八〇〇	一〇、八〇〇	海鹽	四四、六〇〇	二九四、四〇〇
崇德	一三、四〇〇	七八、〇〇〇	平湖	二一九、〇〇〇	一、五三〇、〇〇〇
桐鄉	一一二、〇〇〇	一一〇、〇〇〇	吳興	一、五〇〇	八、五〇〇

長興	一二、二〇〇	七三、二〇〇	八、一〇〇	四八、六〇〇
武康	四、九〇〇	三四、三〇〇	一、一四〇	八、〇〇〇
孝豐	一、九〇〇	一五、〇〇〇	七二、五〇〇	四七九、〇〇〇
慈谿	二六、七〇〇	一六〇、〇〇〇	七、〇〇〇	四二、〇〇〇
鎮海	五八、五三〇	二九三、〇〇〇	三、〇〇〇	一九、〇〇〇
象山	一一、七〇〇	七〇、〇〇〇	三、六五〇	二一、〇〇〇
紹興	一三一、八〇〇	九二三、〇〇〇	八〇、〇〇〇	五二〇、〇〇〇
諸暨	一四三、五〇〇	八三二、〇〇〇	二〇、〇〇〇	一四〇、〇〇〇
上虞	三九、四〇〇	二五六、〇〇〇	五〇、〇〇〇	三五〇、〇〇〇
新昌	二〇、〇〇〇	一四〇、〇〇〇	二七五、〇〇〇	一、九二五、〇〇〇
黃巖	五、三一〇	三三、〇〇〇	一九、九〇〇	一三九、〇〇〇
溫嶺	四、五〇〇	一八、〇〇〇	一一二、五〇〇	六七五、〇〇〇
仙居	一五二、〇〇〇	一一、二〇〇、〇〇〇	二四〇、〇〇〇	一、四四〇、〇〇〇
蘭谿	三五五、〇〇〇	二一、一三〇、〇〇〇	一二八、〇〇〇	六四〇、〇〇〇
義烏	一一二、〇〇〇	五八四、〇〇〇	一五七、二〇〇	九九〇、〇〇〇
武義	一二七、〇〇〇	七六二、〇〇〇	五二、〇〇〇	三一四、〇〇〇

食用作物篇 大豆

浙江之農產

湯溪	三七、六〇〇	二六三、〇〇〇	衢縣	二四三、六〇〇	一、四七三、〇〇〇
龍游	二五、〇〇〇	一四〇、〇〇〇	江山	六〇、〇〇〇	三二〇、〇〇〇
常山	三一、二〇〇	一五六、〇〇〇	開化	四五、八〇〇	三二〇、〇〇〇
建德	四〇、〇〇〇	二七二、〇〇〇	淳安	一二六、〇〇〇	六三〇、〇〇〇
桐廬	三、〇〇〇	二二、〇〇〇	遂安	一二、六〇〇	七六、〇〇〇
壽昌	一六〇、九〇〇	八〇五、〇〇〇	分水	二七、二〇〇	一六三、〇〇〇
永嘉	二〇五、〇〇〇	一、二三〇、〇〇〇	瑞安	一四、八〇〇	七八、〇〇〇
樂清	七四、〇〇〇	五一八、〇〇〇	平陽	四一、〇〇〇	二一〇、〇〇〇
泰順	一〇、〇〇〇	七〇、〇〇〇	玉環	一、四七〇	九、八〇〇
麗水	一〇〇、〇〇〇	六四〇、〇〇〇	青田	八八、〇〇〇	六一六、〇〇〇
縉雲	一九、〇〇〇	一〇〇、〇〇〇	松陽	六、〇〇〇	四二、〇〇〇
遂昌	六、〇〇〇	三四、〇〇〇	龍泉	二、一〇〇	一一、二〇〇
慶元	一、一〇〇	六、〇〇〇	雲和	三、五〇〇	三二、五〇〇
宣平	一、八〇〇	九、一〇〇	景寧	四、〇〇〇	二二、〇〇〇
合計	四、四八七、〇三二	二八、〇七六、三六〇			

浙江省各屬大豆產量產值統計表民國二十二年

浙江省各市縣大豆產值分組統計表 民國二十二年

組別	市	縣	名	市縣數	石產數	百分比	元產數	百分比
屬					二一九、四三二	四·八九%	一、五三五、五六〇	五·四七%
屬					四三九、〇〇〇	九·七八	二、九九〇、六〇〇	一〇·六五
屬					二九、七四〇	·六六	一八七、六〇〇	·六七
屬					一八三、〇八〇	四·〇九	一、〇八四、〇〇〇	三·八六
屬					四八四、七〇〇	一〇·八〇	三、一六一、〇〇〇	一·二七
屬					五六九、二一〇	一二·六八	三、九八九、〇〇〇	一四·二一
屬					一、二〇八、八〇〇	二六·九四	七、一二三、〇〇〇	二五·三六
屬					四〇五、六〇〇	九·〇四	二、四〇八、〇〇〇	八·五八
屬					三六九、七〇〇	八·二四	一、九六九、〇〇〇	七·〇一
屬					三四六、二七〇	七·七二	二、一一五、八〇〇	七·五四
屬					二三一、五〇〇	五·一六	一、五一二、八〇〇	五·三八
總計					四、四八七、〇三二	一〇〇·〇〇	二八、〇七六、三六〇	一〇〇·〇〇

食用作物篇 大豆

一萬元以下	吳興 安吉 玉環 慶元 宣平	五
一—五萬元	杭州市 臨安 嘉善 德清 武康 孝豐 奉化 定海 南田 黃岩 溫嶺 桐廬 松陽 遂昌 龍泉 雲和 景寧	一七
五—一〇萬元	昌化 崇德 長興 象山 遂安 瑞安 泰順 縉雲	八
一〇—二〇萬元	杭縣 餘杭 於潛 新登 桐鄉 慈谿 餘姚 新昌 寧海 龍游 常山 分水	二二
二〇—三〇萬元	富陽 海鹽 鎮海 上虞 湯溪 建德 平陽	七
三〇—四〇萬元	嵯縣 浦江 江山 開化	四
四〇—五〇萬元	海寧 鄞縣	二
五〇—一〇〇萬元	嘉興 紹興 蕭山 諸暨 天台 東陽 義烏 永康 武義 淳安 壽昌 樂清 麗水 青田	一四
一〇〇—二〇〇萬元	平湖 臨海 仙居 金華 衢縣 永嘉	六
二〇〇萬元以上	蘭谿	一
統計		七六

浙江省各市縣大豆產量分組統計表民國二十二年

組別	市縣名	市縣數
五—一〇千石	德清 奉化 黃巖 泰順 松陽 遂昌	六
一〇—二萬石	於潛 昌化 崇德 長興 象山 餘姚 新昌 寧海 遂安 瑞安 縉雲	一一
五千石以下	杭州市 臨安 嘉善 吳興 武康 安吉 孝豐 定海 南田 溫嶺 桐廬 玉環 龍泉 慶元 雲和 宣平 景寧	一七

二	三萬石	杭縣 餘杭 新登 桐鄉 慈谿 龍游 分水	七
三	四萬石	富陽 上虞 湯溪 常山 建德	五
四	五萬石	海鹽 嵊縣 開化 平陽	四
五	一〇萬石	海寧 鄞縣 鎮海 蕭山 浦江 江山 樂清 麗水 青田	九
一〇	一五萬石	嘉興 紹興 諸暨 天台 東陽 義烏 武義 淳安	八
一五	二〇萬石	仙居 永康 壽昌	三
二〇	二五萬石	平湖 金華 衢縣 永康	四
二五	三〇萬石	臨海	一
三〇	四〇萬石	蘭谿	一
總計			七六

九、蠶豆

蠶豆形橢圓扁而大，各地俗名不一，有羅漢豆、大豆、川豆、寒豆等名，與正圓形之豌豆有別。此種蠶豆浙省產量頗豐，杭、嘉、湖一帶，多種植於桑樹間，沿海多種於鹵斥鹼地。普通多供食用，亦有磨粉製麵者。據本所統計，二十二年全省產二百九十餘萬石，值洋一千二百五十餘萬元。以吳興、紹興產量最多，達四十餘萬石。其他各縣，均有出產。以舊屬言，亦以紹興、湖屬最多。據海關貿易冊所載，浙省三關每年輸出蠶豆數量，民國十年達十餘萬担，近則逐年降減，僅及十年前十分之一，慘落情形，於茲益見。茲將浙省蠶豆產量產值，

列表於左：

浙江省各市縣蠶豆產量產值統計表民國二十二年

市縣別	產量	產值	市縣別	產量	產值
杭州市	二〇,〇〇〇石	八五,〇〇〇元	杭縣	六三,四〇〇石	二八五,〇〇〇元
海寧	一五三,六八〇	六七〇,一六〇	富陽	一九,二〇〇	七六,八〇〇
餘杭	六二,五〇〇	二五〇,〇〇〇	臨安	三,〇〇〇	一二〇,〇〇〇
於潛	六,〇〇〇	二五,〇〇〇	新登	一,二〇〇	四,八〇〇
昌化	二,四〇〇	九,七〇〇	嘉興	四九,三〇〇	一九七,〇〇〇
嘉善	一四,〇〇〇	七七,〇〇〇	海鹽	二〇,三〇〇	一〇一,五〇〇
崇德	二二,五〇〇	七八,八〇〇	平湖	一五〇,〇〇〇	六〇〇,〇〇〇
桐鄉	三八,〇〇〇	一五二,〇〇〇	吳興	四二六,〇〇〇	一,七〇四,〇〇〇
長興	一〇四,〇〇〇	五二〇,〇〇〇	德清	一八,八〇〇	一一二,八〇〇
武康	六,八〇〇	四〇,八〇〇	安吉	二,八四〇	一一,四〇〇
孝豐	二,七〇〇	一〇,八五〇	鄞縣	一四五,〇〇〇	五八〇,〇〇〇
慈谿	四六,〇〇〇	一八四,〇〇〇	奉化	七,二〇〇	二八,〇〇〇
鎮海	三九,九〇〇	一五九,五〇〇	定海	一,二〇〇	四,九〇〇

桐廬	建德	常山	龍游	湯溪	武義	義烏	蘭谿	仙居	溫嶺	黃巖	新昌	上虞	諸暨	紹興	象山
一、八〇〇	四、七〇〇	一〇、〇〇〇	六、五四〇	七〇〇	八、三〇〇	九、四〇〇	一六、〇〇〇	一四、四〇〇	三七、〇〇〇	四五、〇〇〇	一〇、三〇〇	二三、一〇〇	三六、〇〇〇	四〇、〇〇〇	四、八〇〇
八、一〇〇	一九、六〇〇	四二、〇〇〇	二六一、六〇〇	二、八〇〇	三三、二〇〇	三七、六〇〇	六四、〇〇〇	七二、〇〇〇	一一一、〇〇〇	一八〇、〇〇〇	四三、四〇〇	九二、四〇〇	一五〇、〇〇〇	一、六二〇、〇〇〇	一九、二〇〇
遂安	淳安	開化	江山	衢縣	浦江	永康	東陽	金華	天台	寧海	臨海	嵊縣	餘姚	蕭山	南田
一、五〇〇	四、二〇〇	八、六〇〇	一二、一〇〇	四〇、〇〇〇	一〇、〇〇〇	二、〇〇〇	七、五〇〇	二二、〇〇〇	一一、一〇〇	一三、〇〇〇	一三〇、〇〇〇	二〇、〇〇〇	一五〇、〇〇〇	六三、八〇〇	二、六〇〇
六、二〇〇	一六、八四〇	四〇、〇〇〇	四八、六〇〇	一六〇、〇〇〇	四二、〇〇〇	一〇、〇〇〇	三二、〇〇〇	一一五、〇〇〇	六〇、五〇〇	六四、二〇〇	六五〇、〇〇〇	一〇〇、〇〇〇	六〇〇、〇〇〇	二五五、二〇〇	一一、〇〇〇

浙江之農產

100

壽昌	一二、三〇〇	四九、二〇〇	分	三三、七〇〇	一三五、〇〇〇
永嘉	二一〇、二〇〇	八五〇、〇〇〇	瑞	一三、二〇〇	五二、八〇〇
樂清	三五、六〇〇	一四二、〇〇〇	平	三八、七二〇	一五四、八〇〇
泰順	一、五〇〇	七、二〇〇	玉	一、八〇〇	七、二〇〇
麗水	六、五〇〇	二八、〇〇〇	青	九、八〇〇	四九、〇〇〇
縉雲	五、〇〇〇	二〇、〇〇〇	松	一、四〇〇	五、五〇〇
遂昌	二〇〇	八二〇	龍	一〇〇	三五〇
慶元	六五〇	二、五〇〇	雲	二〇〇	八〇〇
宣平	三五〇	一、五〇〇	景	一、二〇〇	四、八〇〇
合計	二、九二六、七八〇	一二、五六九、九二〇	寧		

浙江省各屬蠶豆產量產值統計表 民國二十二年

屬	別	石產	數	百分比	元產	數	百分比
杭	屬		三三一、三八〇	一一·三二%	一、五二六、四六〇		一二·一四%
嘉	屬		二九四、一〇〇	一〇·一〇	一、二〇六、三〇〇		九·六〇
湖	屬		五六一、一四〇	一九·一七	二、三九九、八五〇		一九·〇九

浙江省各市縣蠶豆產量分組統計表民國二十二年

組別	市	縣	名	市縣數		
寧	屬		二四六、七〇〇	八·四三	九八七、六〇〇	七·八六
紹	屬		七〇三、二〇〇	二四·〇三	二、八六一、〇〇〇	二二·七七
台	屬		二五一、五〇〇	八·六一	一、一三七、七〇〇	九·〇五
金	屬		七六、九〇〇	二·六三	三三六、六〇〇	二·六七
衢	屬		七七、二四〇	二·六五	五五二、二〇〇	四·三九
嚴	屬		五八、二〇〇	一·九九	二三四、九四〇	一·八七
溫	屬		三〇一、〇二〇	一〇·二九	一、二一四、〇〇〇	九·六六
處	屬		二五、四〇〇	·八七	一一三、二七〇	·九〇
總計			二、九二六、七八〇	一〇〇·〇〇	一一、五六九、九二〇	一〇〇·〇〇
五	千石以下	臨安 新登 昌化 安吉 孝豐 定海 象山 南田 永康 湯溪 建德 淳安 桐廬 遂安 泰順 玉環 松陽 遂昌 龍泉 慶元 雲和 宣平 景寧		二三		
一	〇千石	於潛 武康 奉化 東陽 義烏 武義 龍游 開化 麗水 青田 縉雲		一一		
一	五萬石	杭州市 富陽 嘉興 嘉善 海鹽 崇德 桐鄉 德清 慈谿 鎮海 諸暨 上虞 嵊縣 新昌 黃岩 寧海 溫嶺 天台 仙居 金華 蘭谿 浦江 衢縣 江山 常山 壽昌 分水 瑞安 樂清 平陽		三〇		

食用作物篇 蠶豆

五	杭縣 餘杭 蕭山	一〇萬石	三
一〇	長興 鄞縣 臨海	一五萬石	三
一五	海寧 平湖 餘姚	二〇萬石	三
二〇	永嘉	二五萬石	一
二五		三〇萬石	
三〇		三五萬石	
三五	紹興	四〇萬石	一
四〇	吳興	五〇萬石	一
總計			七六

浙江省各市縣蠶豆產值分組統計表民國二十二年

組別	市	縣	名	市縣數
五千元以下	新登 定海 湯溪 遂昌 龍泉 慶元 雲和 宣平 景寧			九
一〇千元	昌化 桐廬 遂安 泰順 玉環 松陽			六
五萬元	於潛 武康 安吉 孝豐 奉化 象山 南田 新昌 東陽 義烏 永康 武義 浦江 江山 常山 開化 建德 淳安 壽昌 麗水 青田 縉雲			二二
一〇萬元	杭州市 富陽 嘉善 崇德 上虞 寧海 天台 仙居 蘭谿 瑞安			一〇
二〇萬元	臨安 嘉興 海鹽 樹鄉 德清 慈谿 鎮海 諸暨 嵊縣 黃岩 溫嶺 金華 衢縣 分水 樂清 平陽			一六

二〇——三〇萬元 杭縣 餘杭 蕭山 龍游

三〇——四〇萬元

四〇——五〇萬元

五〇——一〇〇萬元 海寧 平湖 長興 鄞縣 餘姚 臨海 永嘉

一〇〇——一五〇萬元

一五〇——二〇〇萬元 吳興 紹興

總計

七六

二

七

四

一〇、其他雜豆

浙江省所產豆類，除大豆、蠶豆為大宗普遍生產外，其餘如豌豆、菜豆、豇豆、赤豆、扁豆等品種甚多，茲為統計便利起見，併為其他雜豆。全省二十二年產量，達二百餘萬石，值一千一百餘萬元。以金屬、紹屬產量最多，其他各屬亦均在三四萬石以上。茲將統計各表，列左：

浙江省各市縣其他雜豆產量產值統計表 民國二十二年

市縣別	產量	產值	市縣別	產量	產值
杭州市	五,〇〇〇石	三〇,〇〇〇元	杭縣	一,八二〇石	九,一六〇元
海寧	二,二一〇石	一一,〇五〇元	富陽	一六,一〇〇石	八〇,五〇〇元
食用作物篇 其他雜豆					
					一〇三

浙江之農產

餘杭	二、四二〇
於潛	一、五〇〇
昌化	二、四〇〇
嘉善	一、〇〇〇
崇德	五〇〇
桐鄉	五〇〇
長興	六、八四〇
武康	七、七〇〇
孝豐	二、八六〇
慈谿	六八〇
鎮海	四三、一〇〇
象山	二、五〇〇
紹興	四五五、〇〇〇
諸暨	五〇〇
上虞	一、〇〇〇
新昌	一、〇〇〇

餘杭	一、二、一〇〇
於潛	七、五〇〇
昌化	一三、二〇〇
嘉善	五、〇〇〇
崇德	二、五〇〇
桐鄉	三、二〇〇
長興	四一、〇四〇
武康	三八、五〇〇
孝豐	二一、四〇〇
慈谿	四、〇八〇
鎮海	二四〇、〇〇〇
象山	一五、〇〇〇
紹興	二、三三〇、〇〇〇
諸暨	三、〇〇〇
上虞	四、〇〇〇
新昌	五、〇〇〇

臨安	一、四一〇
新登	六〇〇
嘉興	二、〇〇〇
海鹽	二、四〇〇
平湖	五、一〇〇
吳興	二〇一、一〇〇
德清	二一、九〇〇
安吉	一、〇二〇
鄞縣	五二、五〇〇
奉化	五、二〇〇
定海	二、三三〇
南田	五五〇
蕭山	六〇〇
餘姚	一三〇、〇〇〇
嵊縣	一〇、〇〇〇
臨海	五、一〇〇

臨安	七、〇六〇
新登	三、二〇〇
嘉興	一一、五〇〇
海鹽	一三、二〇〇
平湖	三〇六、〇〇〇
吳興	一、六〇六、六〇〇
德清	一一二、五〇〇
安吉	六、七〇〇
鄞縣	三六七、五〇〇
奉化	三二、五〇〇
定海	一四、〇〇〇
南田	三、六〇〇
蕭山	五、〇〇〇
餘姚	六七〇、〇〇〇
嵊縣	五〇、〇〇〇
臨海	三二、〇〇〇

麗水	泰順	樂清	永嘉	壽昌	桐廬	建建	常山	龍游	湯溪	武義	義烏	蘭谿	仙居	溫嶺	黃巖
一、〇〇〇〇	四、〇〇〇〇	一〇、〇〇〇〇	八五、九〇〇〇	五五、一〇〇〇	一、六一〇〇	四、六〇〇〇	二、一〇〇〇	五、〇〇〇〇	一、七〇〇〇	四、六〇〇〇	六六、〇〇〇〇	三八七、〇〇〇〇	五〇〇〇	一〇、〇〇〇〇	一九、二〇〇〇
六、〇〇〇〇	二〇、〇〇〇〇	五五、〇〇〇〇	四七〇、〇〇〇〇	二八〇、〇〇〇〇	一〇、〇〇〇〇	二二、〇〇〇〇	一三、〇〇〇〇	三〇、〇〇〇〇	一〇、〇〇〇〇	二七、〇〇〇〇	三三〇、〇〇〇〇	一九五六、〇〇〇〇	二、〇〇〇〇	五二、〇〇〇〇	九四、〇〇〇〇
青田	玉環	平陽	瑞安	分水	遂安	淳安	開化	江山	衢縣	浦江	永康	東陽	金華	天台	寧海
二、〇〇〇〇	八七〇〇	四九、〇〇〇〇	八、七〇〇〇	一九、三〇〇〇	三、五〇〇〇	三、〇〇〇〇	三、四〇〇〇	七、〇〇〇〇	四〇、〇〇〇〇	一、二〇〇〇	五〇、六〇〇〇	三〇、一〇〇〇	二〇六、〇〇〇〇	二〇、〇〇〇〇	一、〇〇〇〇
一五、〇〇〇〇	五、〇〇〇〇	二〇一、〇〇〇〇	四二、二〇〇〇	一一〇、〇〇〇〇	二〇、〇〇〇〇	一七、〇〇〇〇	二一、〇〇〇〇	三五、〇〇〇〇	二〇一、〇〇〇〇	七、〇〇〇〇	二五六、〇〇〇〇	一八一、〇〇〇〇	八五〇、〇〇〇〇	一二四、〇〇〇〇	四、〇〇〇〇

浙江之農產

縉雲	一一、八〇〇	六〇、〇〇〇	松陽	五、〇〇〇	二五、〇〇〇
遂昌	二、二〇〇	一一、〇〇〇	龍泉	九〇〇	五、〇〇〇
慶元	一、〇〇〇	四、〇〇〇	雲和	一、〇〇〇	五、七〇〇
宣平	四、四〇〇	二二、〇〇〇	景寧	四、二〇〇	二一、〇〇〇
合計	二二、一七六、八二〇	一一、七三七、四九〇			

浙江省各屬其他雜豆產量產值統計表民國二十二年

屬別	石產數	百分比	元產數	百分比
屬別	石產數	百分比	元產數	百分比
杭屬	三三、四六〇	一·五三%	一七三、七七〇	一·四七%
嘉屬	五七、四〇〇	二·六四	三四一、四〇〇	二·九〇
湖屬	二四一、四二〇	一一·〇九	一、八二六、七四〇	一五·五六
寧屬	一〇六、八六〇	四·九一	六七六、六八〇	五·七七
紹屬	五九八、一〇〇	二七·四八	三、〇六七、〇〇〇	二六·一三
台屬	五五、八〇〇	二·五六	三〇八、〇〇〇	二·六三
金屬	七四七、二〇〇	三四·三三	三、六一七、〇〇〇	三〇·八二
衢屬	五七、五〇〇	二·六四	三〇〇、〇〇〇	二·五六

總計	處屬	溫屬	嚴屬
二、二七六、八二〇	三三、五〇〇	一五八、四七〇	八七、一一〇
一〇〇・〇〇〇	一・五四	七・二八	四・〇〇
一一、七三七、四九〇	一七四、七〇〇	七九三、二〇〇	四五九、〇〇〇
一〇〇・〇〇〇	一・四九	六・七六	三・九一

浙江省各市縣其他雜豆產量分組統計表民國二十二年

組別	市	縣	名	市縣數
一千石以下	新登 崇德 桐鄉 慈谿 南田 蕭山 諸暨 仙居 玉環 龍泉			一〇
五千石	杭縣 海寧 餘杭 臨安 於潛 昌化 嘉興 嘉善 海鹽 安吉 孝豐 定海 象山 上虞 新昌 寧海 武義 浦江 湯溪 常山 開化 建德 淳安 桐廬 遂安 泰順 麗水 青田 遂昌 慶元 雲和 宣平 景寧			三三
一〇千石	杭州市 長興 武康 奉化 臨海 龍游 江山 瑞安 松陽			九
五萬石	富陽 德清 鎮海 嵊縣 黃岩 溫嶺 天台 東陽 衢縣 分水 樂清 平陽 縉雲			一三
一〇萬石	平湖 鄞縣 義烏 永康 壽昌 永嘉			六
二〇萬石	餘姚			一
三〇萬石	吳興 金華			二
四〇萬石	蘭谿			一
五〇萬石	紹興			一

食用作物篇

其他雜豆

合計

七六

浙江省各市縣其他雜豆產值分組統計表 民國二十二年

組別	市	縣	名	市縣數
一萬元以下	杭州	臨安、於潛、新登、嘉善、崇德、桐鄉、安吉、慈谿、南田、蕭山、諸暨、上虞、新昌、寧海、仙居、浦江、玉環、麗水、龍泉、慶元、雲和	三二	二二
一——五萬元	杭州	海寧、餘杭、昌化、嘉興、海鹽、長興、武康、孝豐、奉化	三〇	三〇
五——一〇萬元	定海、象山、臨海、武義、湯溪、龍游、江山、常山、開化、建德、淳安、桐廬、遂安、瑞安、青田、松陽、遂昌、宣平、景寧、泰順、富陽、嵯縣、黃岩、溫嶺、樂清、縉雲	六	六	
一〇——一五萬元	德清、天台、分水	三	三	
一五——二〇萬元	東陽	一	一	
二〇——二五萬元	鎮海、衢縣、平陽	三	三	
二五——三〇萬元	永康、壽昌	二	二	
三〇——四〇萬元	平湖、鄞縣、義烏	三	三	
四〇——五〇萬元	永嘉	一	一	
五〇——一〇〇萬元	餘姚、金華	二	二	
一〇〇——二〇〇萬元	吳興、蘭谿	二	二	
二〇〇——二五〇萬元	紹興	一	一	

合計

浙省各種豆類進出口貿易數量數值，根據海關貿易冊統計，列表如下：

浙江省歷年外洋大豆豌豆進口統計表

年 份	杭 州 數 量 担	關 寧 元 值 數	溫 州 數 量 担	關 溫 元 值 數	合 計 數 量 担	合 計 元 值 數
民國十四年						
民國十五年						
民國十六年			五八八	三、三六〇	五八八	三、三六〇元
民國十七年						
民國十八年			二	二〇	二	二〇
民國十九年						
民國二十年						
民國二十一年						
民國二十二年						
民國二十三年						

浙江省歷年國產黃豆進口統計表

食用作物篇 豆類貿易

年 份	杭 州		寧 波		溫 州		合 計	
	數	值	數	值	數	值	數	值
民國十四年	1100,404担	1,333,014元	3,372担	148,181元	25,636担	173,033元	248,846担	1,744,246元
民國十五年	2,837担	1,339,755元	49,935担	367,033元	37,933担	244,539元	306,329担	1,951,267元
民國十六年	2,953担	1,999,196元	47,392担	354,141元	31,104担	136,624元	365,829担	2,429,963元
民國十七年	2,767担	1,666,033元	8,549担	489,159元	10,930担	15,580元	380,151担	2,280,771元
民國十八年	2,463担	1,554,653元	5,988担	305,928元	48,535担	309,347元	345,733担	2,169,926元
民國十九年	3,051担	1,594,259元	5,378担	344,289元	38,110担	274,392元	333,540担	2,221,940元
民國二十年	8,637担	68,793元	14,131担	910,295元	36,111担	35,000元	185,980担	1,294,086元
民國二十一年	——	——	75,248担	431,948元	89,725担	65,673元	164,963担	1,047,622元
民國二十二年	13元	866元	45,109元	209,233元	45,933担	230,648元	91,280担	400,766元
民國二十三年	——	——	43,587担	238,311元	14,888担	95,557元	58,475担	378,178元

(註) 民國二十一年已減去復出口計寧波關八二一担值五、二九五元溫州關三八一担值一、八六九元
 民國二十二年已減去復出口計溫州關六〇担值三七五元
 民國二十三年已減去復出口計寧波關五〇一担值三、一二八元溫州關六五〇担值四、二六九元

浙江省歷年國產其他黃豆進口統計表

浙江省歷年國產黑豆進口統計表

年 份	杭 州		寧 波		溫 州		合 計	
	担量數	元值數	担量數	元值數	担量數	元值數	担量數	元值數
民國十四年	—	—	—	—	—	—	—	—
民國十五年	—	—	—	—	—	—	—	—
民國十六年	—	—	—	—	—	—	—	—
民國十七年	—	—	—	—	—	—	—	—
民國十八年	—	—	—	—	—	—	—	—
民國十九年	—	—	—	—	—	—	—	—
民國二十年	—	—	—	—	—	—	—	—
民國二十一年	—	—	—	—	—	—	—	—
民國二十二年	—	—	—	—	—	—	—	—
民國二十三年	—	—	—	—	—	—	—	—
民國十四年	—	—	—	—	—	—	—	—
民國十五年	—	—	—	—	—	—	—	—
民國十六年	—	—	—	—	—	—	—	—
民國十七年	—	—	—	—	—	—	—	—
民國十八年	—	—	—	—	—	—	—	—
民國十九年	—	—	—	—	—	—	—	—
民國二十年	—	—	—	—	—	—	—	—
民國二十一年	—	—	—	—	—	—	—	—
民國二十二年	—	—	—	—	—	—	—	—
民國二十三年	—	—	—	—	—	—	—	—

食用作物篇 豆類貿易

一一一 九九五

五五一 三、三三五

民國十九年	六、六三九	四六、三〇七	八、六一九	五九、四七一	二六、〇〇	一八、〇九〇	一七、九三八	二二、〇六八
民國二十年	二、七四四	二〇、四九八	二四、二八四	一六七、五六一	八四	九、六四八	二七、九三三	一九七、七七
民國二十一年	—	—	一九、四〇元	一一、四三九	四、三三二	四〇、九六四	三三、七六一	一五三、三九三
民國二十二年	—	—	二二、〇九九	九六、五三九	一、八七二	一七、二一五	二二、九七一	一一五、六五四
民國二十三年	—	—	九、六八九	八〇、三三三	一、八四三	三三、五五二	一一、五三三	一〇三、七六二

〔註〕 民國二十二年已減去寧波關復出口計四六六担值三、九九五元

浙江省歷年國產白豆進口統計表

年 份	杭 州	寧 波	溫 州	合 計
	担 量	担 量	担 量	担 量
	數	數	數	數
	元 值	元 值	元 值	元 值
民國十四年	—	一六	一二〇	一四一
民國十五年	—	七三	一四五	一六一
民國十六年	二〇八	—	二八〇	一、六四一
民國十七年	二〇四	—	三、〇四一	三、六二九
民國十八年	—	二	六〇	三、六二九
民國十九年	—	—	三六〇	一、七三三
民國二十年	—	—	四三八	一、七三三
民國二十一年	—	—	四三二	二、七七一
民國二十二年	—	—	五五二	三、一九二
民國二十三年	—	—	七九四	五、六六六

食用作物篇 豆類貿易

浙江省歷年國產赤豆進口統計表

年	份	杭	州	關	甯	波	關	溫	州	關	合	量	數	值
		數	量	值	數	量	值	數	量	值	數	担	數	元
民國十四年		一八三	担	一、二三六								一八三		一、二三六
民國十五年						二三四		一、八三二				一五		一〇二
民國十六年		一九〇		一、二五四					六八			四〇八		二五八
民國十七年														一、六六二
民國十八年						五三		二四二				五三		二四二
民國十九年						一〇三		一、〇〇二	一五			九九		一一八
民國二十年						五四七		三、三六五	九九			一、一八八		六四六
民國二十一年									七三			四九九		七三
民國二十二年									二三九			一、七三二		二二九
民國二十三年						二三		三三五	一〇			一二〇		四三五

浙江省歷年國產蠶豆進口統計表

年	份	杭	州	關	甯	波	關	溫	州	關	合	量	數	值
		數	量	值	數	量	值	數	量	值	數	担	數	元
民國十四年														
民國十五年														
民國十六年														
民國十七年														
民國十八年														
民國十九年														
民國二十年														
民國二十一年														
民國二十二年														
民國二十三年														

食用作物篇 豆類貿易

浙江之農產

一一六

年 份	杭 州	寧 波	溫 州	合 計
	担 量 數	担 量 數	担 量 數	担 量 數
	元 值 數	元 值 數	元 值 數	元 值 數
民國十四年	—	—	—	—
民國十五年	—	—	—	—
民國十六年	四〇,〇一〇	一〇,八二二	一,二五三	五二,〇八三
民國十七年	五,〇八八	—	—	五,〇八八
民國十八年	七六	—	—	七六
民國十九年	—	—	—	—
民國二十年	—	—	—	—
民國二十一年	—	—	—	—
民國二十二年	—	—	—	—
民國二十三年	—	—	—	—

浙江省歷年國產綠豆進口統計表

年 份	杭 州	寧 波	溫 州	合 計
	担 量 數	担 量 數	担 量 數	担 量 數
	元 值 數	元 值 數	元 值 數	元 值 數
民國十四年	—	—	—	—
民國十五年	—	—	—	—
民國十六年	三二,二〇〇	四,三三七	四一,一〇三	三七,〇二六
民國十七年	—	—	—	—
民國十八年	—	—	—	—
民國十九年	—	—	—	—
民國二十年	—	—	—	—
民國二十一年	—	—	—	—
民國二十二年	—	—	—	—
民國二十三年	—	—	—	—

浙江省歷年黃豆出口統計表

年 份	杭 州	溫 州	合 計
	數 量 担	數 量 担	數 量 担
	關 稅 元	關 稅 元	關 稅 元
	數	數	數
民國十七年	六九四	一,二二二	一,九一六
民國十八年	三七八	三,八五一	四,一九三
民國十九年	二五九	三,七一九	三,九七八
民國二十年	—	四,六六六	七,〇九二
民國二十一年	—	七,四七七	八,四四五
民國二十二年	—	五,六四九	六,六一九
民國二十三年	—	二,一〇九	二,六四八
民國十四年	—	—	—
民國十五年	—	—	—
民國十六年	—	—	—
民國十七年	—	—	—
民國十八年	—	—	—
民國十九年	—	—	—
民國二十年	—	—	—
民國二十一年	—	—	—
民國二十二年	—	—	—
民國二十三年	—	—	—

浙江之農產

一一八

民國二十年						二四	二〇六	二四	二〇六
民國二十一年						一	二九	九〇	三六五
民國二十二年						二	二〇	二	二〇
民國二十三年									

浙江省歷年黑豆出口統計表

年 份	杭 州	寧 波	溫 州	合 計
	担量數	担量數	担量數	担量數
	關 值	關 值	關 值	計 值
	數	數	數	數
民國十四年				
民國十五年				
民國十六年				
民國十七年				
民國十八年				
民國十九年				
民國二十年			四三	四三
民國二十一年			四八五	四八五
民國二十二年				

民國二十三年

四

六二

四

六二

浙江省歷年青豆出口統計表

年 份	杭 州		寧 波		溫 州		合 計	
	担量	關值	担量	關值	担量	關值	担量	關值
民國十四年			二八六	一、九八六			二八六	一、九八六
民國十五年					一四三	八六七	一四三	八六七
民國十六年								
民國十七年					二八三	二、四四一	二八三	二、四四一
民國十八年								
民國十九年								
民國二十年					四七一	五、六五二	四七一	五、六五二
民國二十一年					九一	一、〇九七	九一	一、〇九七
民國二十二年					一〇	一一九	一〇	一一九
民國二十三年					一三	一九二	一三	一九二

浙江省歷年白豆出口統計表

食用作物篇 豆類貿易

浙江之農產

二〇

年 份	杭 州	關 寧	波 數	關 溫	州 數	關 合	波 數	計 數
民國十四年	担量 數	元值 數	担量 數	元值 數	担量 數	元值 數	担量 數	元值 計
民國十五年								
民國十六年	五〇	五九四					五〇	五九四
民國十七年	五、二〇	六、九八五					五、二〇	六、九八五
民國十八年	二	四八					二	四八
民國十九年								
民國二十年					一七		一七	二一五
民國二十一年			一				一	六
民國二十二年				六				
民國二十三年								

浙江省歷年白豌豆出口統計表

浙江省歷年其他豌豆出口統計表

年 份	杭 州	寧 波	溫 州	合 計							
	担 量 數	担 量 數	担 量 數	担 量 數	元 值 數	元 值 數	元 值 數	元 值 數	元 值 數		
民國十六年										八八	四六二
民國十七年											
民國十八年											
民國十九年											
民國二十年											
民國二十一年											
民國二十二年											
民國二十三年											
民國十四年											
民國十五年			二								
民國十六年											
民國十七年											
民國十八年											
民國十九年											
民國二十年											
民國二十一年											
民國二十二年											
民國二十三年											
民國十四年											
民國十五年											
民國十六年											
民國十七年											
民國十八年											
民國十九年											
民國二十年											
民國二十一年											
民國二十二年											
民國二十三年											
民國十四年											
民國十五年											
民國十六年											
民國十七年											
民國十八年											
民國十九年											
民國二十年											
民國二十一年											
民國二十二年											
民國二十三年											
民國十四年											
民國十五年											
民國十六年											
民國十七年											
民國十八年											
民國十九年											
民國二十年											
民國二十一年											
民國二十二年											
民國二十三年											
民國十四年											
民國十五年											
民國十六年											
民國十七年											
民國十八年											
民國十九年											
民國二十年											
民國二十一年											
民國二十二年											
民國二十三年											

食用作物篇 豆類貿易

一三二

浙江之農產

二二三

民國十九年
民國二十年
民國二十一年
民國二十二年
民國二十三年

浙江省歷年赤豆出口統計表

年 份	杭 州	寧 波	溫 州	合 計
	担量	担量	担量	担量
	數	數	數	數
	元 值	元 值	元 值	元 值
	數	數	數	數
民國十四年				
民國十五年				
民國十六年				
民國十七年	三、三三			三、三三
民國十八年				八、九三
民國十九年				
民國二十年			一、七	一、七
民國二十一年				一、七
				八、九三
				二、一

民國二十二年

民國二十三年

浙江省歷年蠶豆出口統計表

年 份	杭 州		寧 波		溫 州		合 計	
	數	值	數	值	數	值	數	值
民國十四年	一〇、九七六	四、〇九六	九七、四五五	四四五、八五七	七、七四〇	四、七九八	一二六、一七一	五三三、七五四
民國十五年	一九、五三七	七、一二五	一五、〇二六	九一八、三二八	八四一	三、七〇九	一七九、三九四	一、〇〇一、五三二
民國十六年	二二、〇〇〇	六、九六〇	六六、四四〇	三三九、八七四	一五、二八二	七六、七九三	九四、一三三	四七三、六二七
民國十七年	二五、八三五	一、二七、八八四	六六、七五〇	三三五、四〇七	三、三五〇	一七、五八八	九三、九三五	四七〇、八七九
民國十八年	三三、四五六	一七〇、六二五	二六、二八〇	一四三、〇九四	四三	二五八	五九、七七九	三三三、九九七
民國十九年	二五、七九八	一三九、三一六	二八、五九九	一四七、七九四	六、二四一	三十一、四四六	六〇、五九八	三三四、五五六
民國二十年	二七、六八	一四、五三二	一一、九七八	六〇、一八九	一五、二二三	一三二、二七三	二九、九六六	二〇五、九九四
民國二十一年	五〇、三六	一九、八五六	七、五六〇	三四、三〇二	二六三	二一、六八	一一、八五一	五六、三三六
民國二十二年	二二、〇四六	八、一九三	二二、九九	一一三、〇八三	六、〇六四	二九、九〇一	三三、〇一九	一五二、一七七
民國二十三年	八六	三四六	一九、三六〇	一五二、八三九	八七三	七、八四八	二〇、三一九	一六一、〇三三

浙江省歷年綠豆出口統計表

食用作物篇 豆類貿易

浙江之農產

一三四

年 份	杭 州	寧 波	溫 州	合 計
担 量 數	元 值 數	担 量 數	元 值 數	担 量 數
民國十四年				
民國十五年				
民國十六年				
民國十七年				
民國十八年				
民國十九年				
民國二十年				
民國二十一年				
民國二十二年				
民國二十三年				

浙江省歷年其他雜豆出口統計表

年 份	杭 州	寧 波	溫 州	合 計
担 量 數	元 值 數	担 量 數	元 值 數	担 量 數
民國十四年			一、二六五	一、二六五
民國十五年			一、一三七	一、一三七
民國十六年			一、一三三	一、一三三
民國十七年			一、一三五	一、一三五
民國十八年			一、一三七	一、一三七
民國十九年			一、一三七	一、一三七
民國二十年			一、一三七	一、一三七
民國二十一年			一、一三七	一、一三七
民國二十二年			一、一三七	一、一三七
民國二十三年			一、一三七	一、一三七

八六八 一、〇六七 八六八 一、〇六七

民國十六年						二四〇	三〇五	二四〇	三〇五
民國十七年						一、六二一	二、三四三	一、六二一	二、三四三
民國十八年	五〇五	七六一					五〇五	七六一	
民國十九年	二一六	二七五						二一六	二七五
民國二十年	四、〇一七	六、〇四二						四、〇一七	六、〇四二
民國二十一年	一一	一二九				二、一〇三	二、四六五	二、一一四	二、五九四
民國二十二年									
民國二十三年				二二	一六四	八六	五一	一〇七	六七五

一一、甘 薯

甘薯一名番薯，又名山藷，俗呼山芋、山蕒。甘薯有紅白之分，為塊根植物，浙省產量甚豐，山地及海島居民多切片鏤絲曬乾作為重要食品，金、紹兩屬多洗粉改製藕粉，台屬多製為蒟麵乾出售，亦有用以製餡糖釀酒飼畜者。據各機關歷年統計，浙江全省產量列表於左：

年 份	統 計 機 關	種 植 面 積	產 量	備 註
民國二十年	中央主計處統計局	九四二、〇〇〇畝	一二、七五〇、六三〇担	見「統計月報」廿一年一月二月合刊
民國二十一年	實業部國際貿易局	一、三七二、五〇〇	一一、四四一、九八四	見「中國實業誌浙江省」

民國二十年 中央農業試驗所 一、七一六、〇〇〇 見「農情報告彙編」特刊一號
 民國二十一年 中央農業試驗所 一、六六〇、〇〇〇 見「農情報告彙編」特刊一號
 民國二十二年 中央農業試驗所 一、六九〇、〇〇〇 見「農情報告彙編」特刊一號

甘薯蕃殖迅速，產量特多，每畝至少可產四五担，多至十担左右。據國際貿易局中國實業誌浙江省篇載：定海計有種植面積九五、七〇〇畝，產量為一、九一四、〇〇〇担，平均每畝產量達二十担；諸暨計五萬畝，產量為一百五十萬担，每畝產量達三十担；以吳興產量特少，每畝平均三十斤。本所二十二年統計結果，全省共產一千五百六十餘萬担，值一千三百二十餘萬元，以溫屬產量特多，寧屬次之，嘉屬最少。茲將浙省二十二年甘薯產量產值列表如左：

浙江省各市縣甘薯產量產值統計表 民國二十二年

市縣別	產量	產值	市縣別	產量	產值
杭 縣	五、一五〇〇	五、一五〇〇元	海 甯	二、五〇〇	二、五〇〇元
富 陽	三三、二三〇	三三、二三〇	餘 杭	四三八、〇〇〇	四三八、〇〇〇
臨 安	一三、七一〇	一三、七一〇	於 潛	一一〇、〇〇〇	一一〇、〇〇〇
新 登	四〇〇	四〇〇	昌 化	一一〇、〇〇〇	一一〇、〇〇〇
嘉 興	三六、八四〇	二九、四七〇	嘉 善	三〇〇、〇〇〇	三〇〇、〇〇〇
海 鹽	四〇、〇〇〇	四〇、〇〇〇	崇 德	四、三五〇	三、四八〇
平 湖	一、六〇〇	一、〇〇〇	桐 鄉	一、〇二〇	一、〇二〇

永康	東陽	金華	天台	寧海	臨海	嵊縣	餘姚	蕭山	南田	定海	奉化	鄞縣	安吉	德清	吳興
一三六、〇〇〇	二七〇、〇〇〇	三〇〇、〇〇〇	四五九、二〇〇	九二、二〇〇	一五〇、〇〇〇	二〇、七四〇	三〇〇、〇〇〇	一〇〇、〇〇〇	四五一、九〇〇	六七〇、〇〇〇	四四、〇〇〇	二四〇、〇〇〇	一二八、一〇〇	四八、〇〇〇	二八、〇〇〇
一〇〇、〇〇〇	一六二、〇〇〇	一八〇、〇〇〇	四五九、二〇〇	九二、二〇〇	一五〇、〇〇〇	二〇、七四〇	四五〇、〇〇〇	一一〇、〇〇〇	二七一、一四〇	四〇二、〇〇〇	四四、〇〇〇	二四〇、〇〇〇	一三〇、〇〇〇	三三、六〇〇	三〇、〇〇〇
武義	義烏	蘭谿	仙居	溫嶺	黃巖	新昌	上虞	諸暨	紹興	象山	鎮海	慈谿	孝豐	武康	長興
三六、六〇〇	二五〇、〇〇〇	一〇〇、〇〇〇	七六、八四〇	二五〇、〇〇〇	三六五、八〇〇	一二四、一〇〇	一〇、五六〇	三六七、二〇〇	六〇、〇〇〇	一九五、四〇〇	五三、三〇〇	九、〇〇〇	二三六、一〇〇	七一、四〇〇	二〇〇、〇〇〇
二八、八〇〇	一五〇、〇〇〇	七〇、〇〇〇	一一五、三〇〇	二五〇、〇〇〇	三六五、八〇〇	一二四、一〇〇	一〇、五六〇	三六七、二〇〇	六〇、〇〇〇	一九五、四〇〇	五三、三〇〇	一一、〇〇〇	二五八、〇〇〇	七一、四〇〇	一四〇、〇〇〇

浙江之農產

浦江	一六五、〇〇〇	一一五、五〇〇	湯溪	四四、一〇〇	四四、一〇〇
衢縣	一九六、六〇〇	一九六、六〇〇	龍游	一一、七二〇	一一、七二〇
江山	二〇〇、〇〇〇	一六〇、〇〇〇	常山	一四、一一〇	一一、二九〇
開化	一一一、〇〇〇	一一一、〇〇〇	建德	八七、〇〇〇	八七、〇〇〇
淳安	五〇、〇〇〇	五〇、〇〇〇	桐廬	一四、〇〇〇	一四、〇〇〇
遂安	三〇、〇〇〇	二四、〇〇〇	壽昌	二〇、〇〇〇	二〇、〇〇〇
分水	三、五〇〇	三、五〇〇	永嘉	九五〇、〇〇〇	七六〇、〇〇〇
瑞安	三、六七八、〇〇〇	二、三〇六、八〇〇	樂清	二〇五、〇〇〇	一四三、五〇〇
平陽	八四〇、〇〇〇	八四〇、〇〇〇	泰順	四五〇、〇〇〇	四五〇、〇〇〇
玉環	八五五、〇〇〇	八五五、〇〇〇	麗水	二〇〇、〇〇〇	二〇〇、〇〇〇
青田	二〇八、〇〇〇	三一二、五〇〇	縉雲	一四八、〇〇〇	一四八、〇〇〇
松陽	三〇、〇〇〇	三〇、〇〇〇	遂昌	一一〇、〇〇〇	五五、〇〇〇
龍泉	一、三〇〇	一、三〇〇	慶元	八、一三〇	八、一三〇
雲和	二四、〇〇〇	二四、〇〇〇	宣平	一五、〇〇〇	一五、〇〇〇
景寧	三二、六〇〇	三二、六〇〇	合計	一五、六一〇、九五〇	一三、二三二、五九〇

浙江省各屬甘薯產量產值統計表 民國二十二年

屬別	產担	數量	百分比	產元	數量	百分比
屬別						
杭屬	六七九、三四〇	四・三六	六七九、三四〇	五・一三		
嘉屬	三八四、八一〇	二・四四	三七五、九七〇	二・八四		
湖屬	七一一、六〇〇	四・五六	六六三、〇〇〇	五・〇一		
寧屬	一、六六三、六〇〇	一〇・六六	一、二一七、八四〇	九・二〇		
紹屬	九八二、六〇〇	六・三〇	一、一四二、六〇〇	八・六三		
台屬	一、三九四、〇四〇	八・九三	一、四三二、五〇〇	一〇・八三		
金屬	一、三〇一、七〇〇	八・三四	八五〇、四〇〇	六・四三		
衢屬	五二三、四三〇	三・四二	四九〇、六一〇	三・七一		
嚴屬	二〇四、五〇〇	一・三一	一九八、五〇〇	一・五〇		
溫屬	六、九七八、〇〇〇	四四・七〇	五、三五五、三〇〇	四〇・四七		
處屬	七七七、三三〇	四・九八	八二六、五三〇	六・二五		
總計	一五、六一〇、九五〇	一〇〇・〇〇	一三、二三二、五九〇	一〇〇・〇〇		

二二、芋 苳

芋艿亦塊根植物，為食物之一，凡禾稻適宜之地，莫不種植。浙省產量甚多，中央主計處於二十一年曾有統計發表，謂浙江全省計產一百五十餘萬担。實業部國際貿易局於中國實業誌浙江省篇發表，為三百二十六萬餘担，謂德清產量最多，每畝產量達十八担，黃岩竟達二十担。但據本所二十二年統計結果，浙江全省產量為三百九十三萬餘担，值六百六十一萬餘元，以鄞縣產量最多。以舊屬言，湖屬產量最多，占百分之二十二以上。全浙各縣，均有種植，為普遍之作物。茲將本所民國二十二年浙省芋艿產量產值列表於次：

浙江省各市縣芋艿產量產值統計表 民國二十二年

市縣別	產量	產值	市縣別	產量	產值
杭 縣	五、〇〇〇	一五、〇〇〇	海 甯	七三、四〇〇	一一七、四〇〇
富 陽	一、二〇〇	二、四〇〇	餘 杭	八六〇	二、五八〇
臨 安	一三、三〇〇	一九、九四〇	於 潛	八、〇〇〇	一六、〇〇〇
新 登	三三、一二〇	六六、二四〇	昌 化	四、〇〇〇	四、〇〇〇
嘉 興	七、八五〇	二三、五五〇	嘉 善	一〇、〇〇〇	一五、〇〇〇
海 鹽	一五、三七〇	二三、〇〇〇	崇 德	六、七五〇	一七、五五〇
平 湖	三五、〇〇〇	一〇五、〇〇〇	桐 鄉	一三、〇〇〇	三九、〇〇〇
吳 興	五五、六〇〇	一〇〇、〇〇〇	長 興	三六、〇〇〇	七二、〇〇〇
德 清	七五、三〇〇	二二六、〇〇〇	武 康	三四八、六〇〇	六九七、二〇〇

衢縣	浦江	永康	東陽	金華	天台	寧海	臨海	嵊縣	餘姚	蕭山	南田	定海	奉化	鄞縣	安吉
二六八、三〇〇	一二、六七〇	三八、四五〇	六二、二〇〇	一〇六、九〇〇	三三二、二五〇	一、二〇〇	九二、〇〇〇	六〇、〇〇〇	五、四〇〇	二三九、四〇〇	九、〇〇〇	六九、〇〇〇	三五、〇〇〇	三六〇、〇〇〇	一三八、三五〇
四〇二、四五〇	一九、〇〇〇	五七、六八〇	九三、三〇〇	一六〇、三五〇	三三二、二五〇	二、四〇〇	一三〇、〇〇〇	一八〇、〇〇〇	一六、二〇〇	三五九、一〇〇	一八、〇〇〇	一三八、〇〇〇	五二、五〇〇	五四〇、〇〇〇	一九三、六九〇
龍游	湯溪	武義	義烏	蘭谿	仙居	溫嶺	黃巖	新昌	上虞	諸暨	紹興	象山	鎮海	慈谿	孝豐
一一、七二〇	六六、一〇〇	二三、〇〇〇	二五、〇〇〇	五〇、〇〇〇	二九五、六七〇	二一、五〇〇	二三、四〇〇	四、〇〇〇	一、五〇〇	七、七〇〇	四八、〇〇〇	三〇、〇〇〇	六七、八〇〇	一五六、三〇〇	二三六、一〇〇
一七、五八〇	九九、〇〇〇	四六、〇〇〇	四五、〇〇〇	一〇〇、〇〇〇	四四三、五〇〇	三二、二五〇	三五、一〇〇	一〇、〇〇〇	四、五〇〇	一一、五五〇	一四四、〇〇〇	四五、〇〇〇	一〇一、七〇〇	二三四、四五〇	四七二、二〇〇

江	山	常	山	二四、九二〇
開	化	建	德	一〇、三五〇
淳	安	桐	廬	五、〇〇〇
遂	安	壽	昌	一五、〇〇〇
分	水	永	嘉	二〇、七〇〇
瑞	安	樂	清	三、〇〇〇
平	陽	泰	順	一二、九〇〇
玉	環	麗	水	七六、五〇〇
青	田	縉	雲	六、〇〇〇
松	陽	遂	昌	九、六〇〇
龍	泉	慶	元	一、八八〇
雲	和	宣	平	五、〇〇〇
景	寧	合	計	六、六一五、六五〇

浙江省各屬芋苧產量產值統計表民國二十二年

杭	屬	別	產	數	百分比	產	元	數	百分比
屬		担			%				%
				一三八、八八〇	三·五三		二四三、五六〇	三·六八	

嘉	屬	八七、九七〇	二·二四	二二三、一〇〇	三·三七
湖	屬	八八九、九五〇	二二·六一	一、七六一、〇九〇	二六·六二
寧	屬	七一九、一〇〇	一八·二六	一、一二九、六五〇	一七·〇八
紹	屬	三七四、〇〇〇	九·五〇	七二五、三五〇	一〇·九七
台	屬	七六六、〇二〇	一九·四六	九七五、五〇〇	一四·七四
金	屬	三八四、三二〇	九·七六	六二〇、三三〇	九·三八
衢	屬	三五六、〇九〇	九·〇五	五六四、六七〇	八·五三
嚴	屬	五一、五〇〇	一·三一	八〇、一五〇	一·二一
溫	屬	三六、六八〇	·九三	六三、二七〇	·九六
處	屬	一三一、七五〇	三·三五	二二八、九八〇	三·四六
總	計	三、九三六、二六〇	一〇〇·〇〇	六、六一五、六五〇	一〇〇·〇〇

(註) 每担百斤

一三三、馬鈴薯

馬鈴薯俗名洋番薯，爲塊莖植物，原產南美智利國，先傳至愛爾蘭，漸及歐洲大陸，傳入中國甚遲，故種植不多。以其產量特豐，人工肥料所需不多，又不受山獸侵害，故近來各地農民漸有種植之。浙江全省據本所二十二年統計，年約產二十三萬餘担，以江山、紹

浙江之農產

興產量最多，其他各縣雖未得有統計數字，但亦必有種植者。茲先將本所二十二年統計列表如左：

浙江省各市縣馬鈴薯產量產值統計表 民國二十二年

屬別	市縣別產量		市縣別產值		合計	市縣別產量		市縣別產值	
	担	量	元	值		担	量	元	值
杭縣	二〇〇	担	五〇〇	元	臨安	八〇〇	担	一、六〇〇	元
於潛	四、〇〇〇	担	八、〇〇〇	元	嘉興	三五〇	担	八〇〇	元
長興	一四、〇〇〇	担	一六、八〇〇	元	安吉	二四、六〇〇	担	三一、九七〇	元
鄞縣	四、五〇〇	担	九、〇〇〇	元	奉化	七六〇	担	一、五二〇	元
定海	六〇〇	担	一、二〇〇	元	紹興	五五、〇〇〇	担	八二、五〇〇	元
嵊縣	二五、〇〇〇	担	三一、〇〇〇	元	黃岩	二、〇〇〇	担	四、〇〇〇	元
蘭谿	一五、〇〇〇	担	一八、〇〇〇	元	江山	七五、八〇〇	担	九八、五〇〇	元
建德	七、三〇〇	担	九、五〇〇	元	遂安	二、五〇〇	担	五、〇〇〇	元
壽昌	三、五〇〇	担	四、二〇〇	元	永嘉	一、二〇〇	担	二、四〇〇	元
雲和	二、〇〇〇	担	六、〇〇〇	元	合計	二三九、一〇〇	担	三三二、四九〇	元

浙江省各屬馬鈴薯產量產值統計表 民國二十二年

屬別 担 產量 數 百分 元 產值 數 百分 % 比值

杭	屬	五、〇〇〇	二・〇八	一〇、一〇〇	三・〇四
嘉	屬	三五〇	・一四	八〇〇	・二四
湖	屬	三八、六〇〇	一六・一三	四八、七七〇	一四・六七
寧	屬	五、八六〇	二・四四	一一、七二〇	三・五二
紹	屬	八〇、〇〇〇	三三・四五	一一三、五〇〇	三四・一四
台	屬	二、〇〇〇	・八三	四、〇〇〇	一・二〇
金	屬	一五、〇〇〇	六・三七	一八、〇〇〇	五・四二
衢	屬	七五、八〇〇	三一・六九	九八、五〇〇	二九・六二
嚴	屬	一三、三〇〇	五・五五	一八、七〇〇	五・六三
溫	屬	一、二〇〇	・四九	二、四〇〇	・七二
處	屬	二、〇〇〇	・八三	六、〇〇〇	一・八〇
總	計	二三九、一〇〇	一〇〇・〇〇	三三二、四九〇	一〇〇・〇〇

以上十三項食用作物，均爲浙省民食所寄，其在海關冊所見進出口數字，亦已附入。茲查關於糧食類海關統計，除上舉外，尙有未列名糧食及麵粉甚多，爲供研究浙省民食問題參考起見，特將浙省各關歷年未列名糧食及麵粉進出口數量數值，編列統計表

附左：

浙江省歷年未列名外洋糧食進口統計表

年 份	杭 州		寧 波		溫 州		合 計	
	數量	價值	數量	價值	數量	價值	數量	價值
民國十四年	—	—	三〇五	三、一〇九	四〇	四六	三四五	三、三五五
民國十五年	三六、九五	二二、七四七	三五、四六	一六、七〇一	四〇	四六三	六四、四七六	二七、七九一
民國十六年	二二、三五	四三、二四	三、七二六	一六、七三七	二	二〇八	一五、九六二	六〇、〇五九
民國十七年	—	—	四八〇	四、九七七	一八	二〇七	四九八	五、〇〇四
民國十八年	—	—	二八五	三、〇〇三	一六	一八六	三〇五	三、二三四
民國十九年	一八、一九二	一一〇、二三四	三六、〇九四	一七三、〇九四	九二	四三三	五六、三七八	二六三、七八〇
民國二十年	—	—	三七九	五、六八二	一四	二三五	三九三	五、九〇七
民國二十一年	—	—	一六七	二、四一一	四七	七三〇	二四	三、一四一
民國二十二年	—	—	—	—	三	一〇八	二	一〇八
民國二十三年	—	—	五	八〇	—	—	五	八〇

浙江省歷年未列名國產糧食進口統計表

年 份 數量 價值 數量 價值 數量 價值 數量 價值

民國十四年	担	九、五九六	元	四、四七六	担	一、三三九	元	九、五九六	担	四、四七六	元
民國十五年	占	七七八	元	一〇、二八三	担	一〇、二八三	元	八四八	担	一、二七九	元
民國十六年	担	二、〇八一	元	一八、六六三	担	二七三	元	一、三六七	担	一〇、六八八	元
民國十七年	担	一〇、四二二	元	四四、五九二	担	一一	元	二〇、四八五	担	四六、二二八	元
民國十八年	担	一、二二二	元	六五、六三五	担	一〇一	元	一三、四七三	担	六七、三五六	元
民國十九年	担	九九〇	元	四〇、三七七	担	一〇	元	五、六五八	担	四一、四六八	元
民國二十年	担	一、七三五	元	四三、九三二	担	—	元	七、三六四	担	四五、六四七	元
民國二十一年	担	三三八	元	五、六四九	担	三三	元	三九〇	担	六、二六三	元
民國二十二年	担	七六	元	五、一七	担	一、九〇一	元	二、一三四	担	一五、四七〇	元
民國二十三年	担	三三三	元	七、三二二	担	—	元	三三四	担	七、四三四	元


浙江省歷年未列名糧食出口統計表

年 份	杭 州	寧 波	溫 州	合 計
	數量 担	數量 担	數量 担	數量 担
	關 值 元	關 值 元	關 值 元	計 值 元
民國十四年	—	—	—	—
民國十五年	—	三三三	—	三三三
民國十六年	—	一一七	四三	一六〇
民國十七年	—	—	—	—
民國十八年	—	—	—	—
民國十九年	—	—	—	—
民國二十年	—	—	—	—
民國二十一年	—	—	—	—
民國二十二年	—	—	—	—
民國二十三年	—	—	—	—

民國二十年	一、四九三	一〇、六四七	二九、五三三	三三九、一九五	—	—	—	三二、〇二六	二四九、八四二
民國二十一年	—	—	九、八三三	八二、一三六	—	—	—	九、八三三	八二、一三六
民國二十二年	—	—	三、八六一	二九、九二五	—	七	八〇	三、八六一	三〇、〇〇五
民國二十三年	—	—	—	—	—	—	—	—	—

浙江省歷年國產麵粉進口統計表

年 份	杭 州	寧 波	溫 州	合 計
	數 量	數 量	數 量	數 量
	担	担	担	担
	元 值	元 值	元 值	元 值
民國十四年	一三、九六〇	一四六、八三〇	一八、二六二	一七九、〇五三
民國十五年	六、八五一	一六七、三五九	二六、九〇三	一〇一、一一〇
民國十六年	二、一七五	一七三、一九二	二九、七八四	一三三、一五一
民國十七年	二二、三〇四	一七二、六三九	三三、一〇二	二〇七、〇四五
民國十八年	一、五九九	一八六、六七七	二五、二〇五	二二二、四八一
民國十九年	三七、七四八	一八〇、七三九	四五、三三二	二六三、八二八
民國二十年	二九、九五二	二二〇、九四二	六七、七九五	三二八、六八八
民國二十一年	五五、二四九	五六、三三二	五二、二二九	一六三、八六六
民國二十二年	五、八五一	四九、四三六	七九、四一〇	一三三、七〇七



浙江之農產

一四〇

民國二十三年 八、五五九 九、四七五 一四、四四二 一、四七〇、三三七 五、七、四〇五 五、四、二一八 一〇、六、六六六 二、〇、五、八三〇

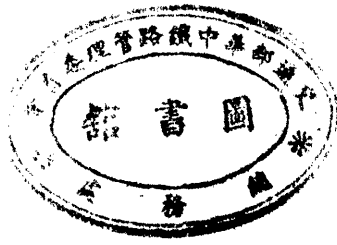
浙江省歷年麵粉出口統計表

年 份	杭州 數量 担	關寧 元 數	波 量 担	溫州 數量 担	關合 元 數	量 担	元 數
民國十四年							
民國十五年							
民國十六年			五一		一五五		
民國十七年							
民國十八年							
民國十九年							
民國二十年							
民國二十一年			二、八〇六	一八、九二六	九七四	六、二八四	三、七八〇
民國二十二年			一一一、四三三	七二五、一三七			二二一、四三三
民國二十三年			三六三	三、六二四	一二二	一、一四〇	四八五

附 浙江省各舊屬市縣名稱對照表

屬 別 市 縣 名 稱 市 縣 數

杭	屬	杭州市 杭縣 海寧 富陽 餘杭 臨安 於潛 新登 昌化	九
嘉	屬	嘉興 嘉善 海鹽 崇德 平湖 桐鄉	六
湖	屬	吳興 長興 德清 武康 安吉 孝豐	六
寧	屬	鄞縣 慈谿 奉化 鎮海 定海 象山 南田	七
紹	屬	紹興 蕭山 諸暨 餘姚 上虞 嵊縣 新昌	七
台	屬	臨海 黃巖 寧海 溫嶺 天台 仙居	六
金	屬	金華 蘭谿 東陽 義烏 永康 武義 浦江 湯溪	八
衢	屬	衢縣 龍游 江山 常山 開化	五
嚴	屬	建德 淳安 桐廬 遂安 壽昌 分水	六
溫	屬	永嘉 瑞安 樂清 平陽 泰順 玉環	六
處	屬	麗水 青田 縉雲 松陽 遂昌 龍泉 慶元 雲和 宣平 景寧	一〇
合	計		七六



浙江之農產

上海图书馆藏书



A541 212 0014 7051B

交通部
中華鐵路管理委員會
總務處圖書館

借閱者注意

- A. 加意愛護勿失原有形狀
- B. 損壞或遺失應照原價加倍賠償
- C. 借閱以一星期為限
- D. 滿期之書欲續借者須持書至本館聲明但本館於必要收回時即須交還

本所出版書籍

中華民國二十四年七月初版

杭州市經濟調查

每冊定價二元

南京市經濟調查

每冊實洋四角

安徽省歙縣休甯經濟調查合刊

每冊定價四角

蕪湖宣城郎溪廣德各縣經濟調查

每冊定價三角

京蕪鐵路沿綫經濟調查

每冊實洋四角

浙江臨安農村調查

每冊定價三角

調查

省長吳興經濟調查合刊

四角

浙江各縣經濟調查

每縣

二角

浙江之農產

食用作物篇

每冊實價 大洋四角

編輯者 建設委員會經濟調查所統計課

杭州 鎮東樓

出版者 建設委員會經濟調查所

杭州 同春坊

印刷者 正則印書館

代售處

上海 作者書社 天津 天津書局
 上海 新中國書局 廣州 世界書局
 南京 南洋書局 長沙 民智書局
 北平 玉山書店 杭州 維新書局

建設委員會出版

<p>建設委員會整理標準圖案 閃電急救人工呼吸法圖說 爲防範電氣危險告全國電氣事業人書 中國電氣事業統計第四號 竊電訴訟案件實例 電氣事業經營要略 中國電氣事業統計第三號 電氣事業年報空白表格 填製電氣事業年報須知 第一次各省市電業視察會紀錄 防止竊電之研究 電氣事業註冊規則圖表式樣 用電必讀 中國各大電廠紀要(二十一年) 中國電廠統計 電氣事業盈餘分利科目</p>	<p>實價大洋十五元 不取費 不取費 三角 四角 三角 一角五分 每份五分 五角 二角 專發註冊電廠 一角 一角二分 五角 四角 不取費</p>
<p>取縮軍警政機關部隊及所屬人員強用 電流規則 電氣事業標準會計科目制度 電氣事業人處理竊電規則 電氣事業電壓週率標準規則 電氣事業取締規則 電氣事業註冊規則 電氣事業條例 民營公用事業監督條例</p>	<p>不取費 一角 不取費 不取費 不取費 一角 不取費 不取費 不取費 不取費</p>
<div style="border: 1px solid black; padding: 5px; display: inline-block;"> <p>建設</p> </div>	
<p>自第四期至六期 自第七至十期 自第十二至十三期 第十四期 第十五期 東方大港之現狀及初步計畫 東方大港之現狀及初步計畫 北方大港之現狀及初步計畫</p>	<p>每冊實價大洋六角 每冊實價大洋四角 每冊實價大洋一元 每冊大洋六角 每冊大洋一元 實價大洋一角 實價大洋一角</p>