14.4
50

0032496008

0032496-008

14. 4－50

愛知県統計書

愛知県・〔編〕

愛知県

昭和9年 第1－5編, 昭和10年 第1－5編,
昭和11年 第1－5編, 昭和12年 第1－5編,
昭和13年 第1－5編, 昭和14年 第1－5編,
昭和15年 第1－5編, 昭和16年 第1－5編

昭和11－18

AFB

14.4-50
エトヨヨ-10

昭和十年

愛知縣統計書

第三編

農林業

愛知縣

昭和十年

愛知縣統計書

第三編

農林業

愛知縣

發行ヲ寄贈本

14.4
50

凡　　例

一　昭和十年愛知縣統計書ハ左ノ五編ニ分ツ。

第一編	土地、戸口、其ノ他	第二編	教育
第三編	農林業	第四編	商工業
第五編	警察、衛生、行刑、健康保險		

二　本書ハ生産總額、農業、牧畜業、林業、水産業、産業諸團體其ノ他ニ關スル統計ヲ輯錄ス。

三　本書ハ主トシテ昭和十年ノ事實ヲ掲載ス、而シテ概ネ各表ノ冒頭ニ最近十箇年間ノ計數ヲ掲ゲ累年比較ノ便ニ供ス。

四　本書ハ農林省統計報告規則、愛知縣産業統計報告規程ニ基キ市町村長ノ提出セル報告書中農林業ニ關スルモノ及下記ノ各所ヨリ得タル資料ニ依リ編纂ス。

廳中農務課、産業組合課、林務課、水産課、蠶糸課、耕地課

愛知縣農産物檢査所、帝室林野局名古屋支局、名古屋地方專賣局、愛知縣農會

五　本書各表中該當ノ事實ナキモノニ付テハ「—」ヲ、事實不詳又ハ調査ヲ缺クモノ若ハ調査樣式ノ改正或ハ掲載樣式變更ノ爲登載困難ナルモノニ付テハ「…」ヲ、數ガ掲載單位ニ滿タザルモノニ付テハ「〇」ヲ塡ス。

六　本書中戸數、場數、設備及職工數ハ特ニ調査時期ヲ示シタルモノノ他ハ其ノ年十二月末日現在ナリ。

七　本書中ノ累年數字ニシテ前年刊行ノ統計表ト異ナルモノアルハ誤謬訂正ヲ爲シタルニ依ル。

八　本書中郡市別表ニ於テ郡市名ノ記載セザルモノアルハ該當ノ事實ナキニ由リ之ヲ省略シタルモノナリ。

本書ハ郡市町村ノ地域ニ變更アリタル場合ト雖其ノ調査時期ノ現在ニ依リタリ。

十　本縣所轄ノ郡市ハ五市十八郡ニシテ其ノ名稱ハ次ノ如シ。

名古屋市	豐橋市	岡崎市	一宮市
瀨戸市	愛知郡	東春日井郡	西春日井郡
丹羽郡	葉栗郡	中島郡	海部郡
知多郡	碧海郡	幡豆郡	額田郡
西加茂郡	東加茂郡	北設樂郡	南設樂郡
寶飯郡	渥美郡	八名郡	

昭和十二年二月

愛知縣總務部統計調査課

目　次

統計圖表

耕地面積
蔬菜
畜産

概說

生産物總價額	頁 1
農業	2
牧畜業	8
林業	10
水産業	11
産業諸團體	15

統計表

生産總額

1	生産總額ノ一(總價額)	2
2	生産總額ノ二(指數)	3
3	生産總額ノ三(千分比)	3

農業

4	耕地面積ノ一(郡市別)	6
5	耕地面積ノ二(市町村別)	10
6	田畑ノ自作小作別段別	16
7	一毛作及二毛作以上田地段別	17
8	耕地整理ノ一(總數)	18
9	耕地整理ノ二(工事進捗別)	19
10	農家戸數	20
11	耕地所有者戸數	22
12	農業ニ關スル教育ヲ受ケタル者	23
13	米ノ一(郡市別)	24
14	米ノ二(市町村別)	28
15	米檢査成績	頁 34
16	麥ノ一(大麥)	35
17	麥ノ二(稞麥)	36
18	麥ノ三(小麥)	37
19	麥ノ四(燕麥)	38
20	麥ノ五(小麥檢査成績)	38
21	麥ノ六(市町村別)	39
22	食用農産物	45
23	果實	48
24	蔬菜ノ一(總覽)	52
25	蔬菜ノ二(穀菽類)	54
26	蔬菜ノ三(根菜類)	56
27	蔬菜ノ四(莖菜類)	59
28	蔬菜ノ五(果菜類)	62
29	蔬菜ノ六(葉菜類)	66
30	蔬菜ノ七(乾燥蔬菜)	72
31	花卉	73
32	工藝農産物	74
33	觀賞植物	79
34	農産物種子	80
35	綠肥用作物	82
36	果樹苗	86
37	茶畑	88
38	製茶	88
39	桑畑ノ一(郡市別)	90
40	桑畑ノ二(市町村別)	92
41	桑苗	98
42	桑葉	99
43	養蠶ノ一(總數)	102
44	養蠶ノ二(春蠶)	106
45	養蠶ノ三(夏秋蠶)	110

頁
46 養蠶ノ四(市町村別)… … … … … … … … 114
47 蠶種製造高 … … … … … … … … … 120
48 原蠶種檢査成績 … … … … … … … … … 122
49 普通蠶種檢査成績 … … … … … … … … 124
50 普通蠶種步合檢査成績 … … … … … … … 126
51 原蠶種掃立蛾數 蟻量及收繭高… … … … 127
52 輸移入蠶種 … … … … … … … … … 128
53 牛馬耕段別及耕作用牛馬頭數 … … … … 128
54 肥料消費額ノ一(累年比較)… … … … … 129
55 肥料消費額ノ二(郡市別)… … … … … … 131

牧畜業

56 牛 … … … … … … … … … … … … … … 134
57 牛乳 … … … … … … … … … … … 137
58 馬 … … … … … … … … … … … … … 139
59 豚 … … … … … … … … … … … … … 146
60 山羊 … … … … … … … … … … … 148
61 緬羊 … … … … … … … … … … … 150
62 種牡牛馬 … … … … … … … … … … 151
63 屠殺 … … … … … … … … … … … 152
64 家兎 … … … … … … … … … … … 156
65 鷄ノ一(郡市別) … … … … … … … … 158
66 鷄ノ二(市町村別) … … … … … … … … 160
67 鶩 … … … … … … … … … … … … … 166
68 蜜蜂 … … … … … … … … … … … 167
69 家畜市場 … … … … … … … … … … 168
70 獸醫師及蹄鐵工 … … … … … … … … … 169

林業

71 御料林 … … … … … … … … … … 172
72 公私有林野面積 … … … … … … … … … 173
73 保安林ノ一(年末現在) … … … … … … … 180
74 保安林ノ二(編入解除) … … … … … … … 188
75 公私有造林用苗木 … … … … … … … … 190
76 公私有林野新植 … … … … … … … … … 196
77 公私有林野補植 … … … … … … … … … 208
78 公私有林野天然造林… … … … … … … … 212
79 公私有林伐採ノ一(伐採面積) … … … … 216
80 公私有林伐採ノ二(用材) … … … … … 218
81 公私有林伐採ノ三(竹材) … … … … … 228
82 公私有林伐採ノ四(薪炭材) … … … … … 232
83 林野產物 … … … … … … … … … … 233
84 公私有林野被害 … … … … … … … … … 238
85 公私有林野放牧 … … … … … … … … … 240

水產業

86 水產業者 … … … … … … … … … … 244
87 漁船 … … … … … … … … … … … 249
88 漁網(定期調査) … … … … … … … … … 252
89 遭難漁船 … … … … … … … … … … 252
90 沿岸漁獲物 … … … … … … … … … … 254
91 水產養殖 … … … … … … … … … … 266
92 遠洋漁業 … … … … … … … … … … 274
93 水產製造物 … … … … … … … … … … 276
94 寒天 … … … … … … … … … … … 280
95 鹽 … … … … … … … … … … … … 280

產業諸團體、其ノ他

96 農林關係產業諸團體數 … … … … … … … 282
97 產業組合ノ一(組合數) … … … … … … … 283
98 產業組合ノ二(資金及事業成績) … … … 284
99 縣郡市農會經費 … … … … … … … … … 287
100 水產會經費 … … … … … … … … … … 288
101 縣勸業費豫算 … … … … … … … … … 289

耕地面積

昭和十年末現在

田畑，自作・小作別

田畑總數中ニ占ムル割合

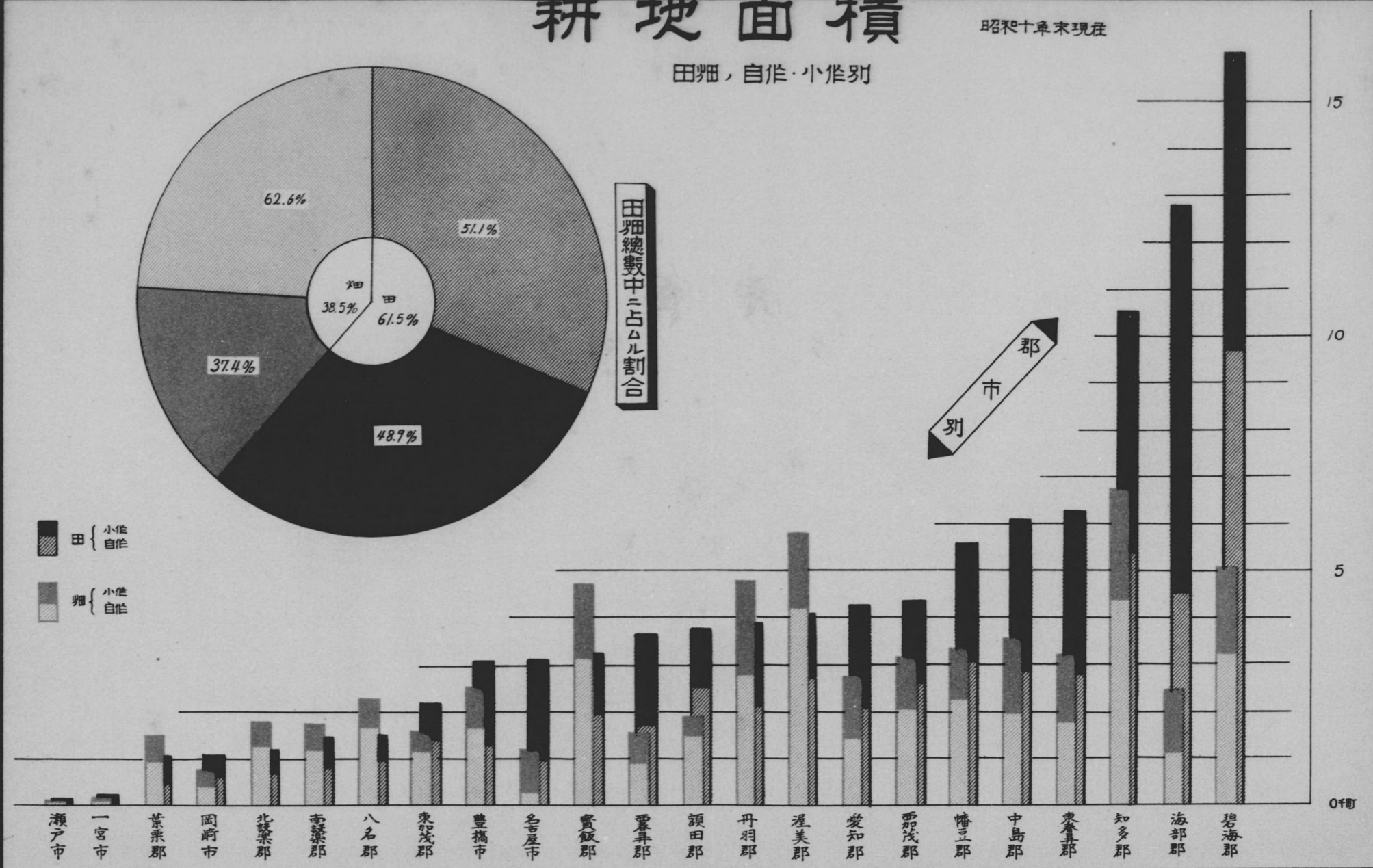

耕地面積

昭和十年末現在

田畑ノ自作・小作別

田畑總數中ニ占ムル割合

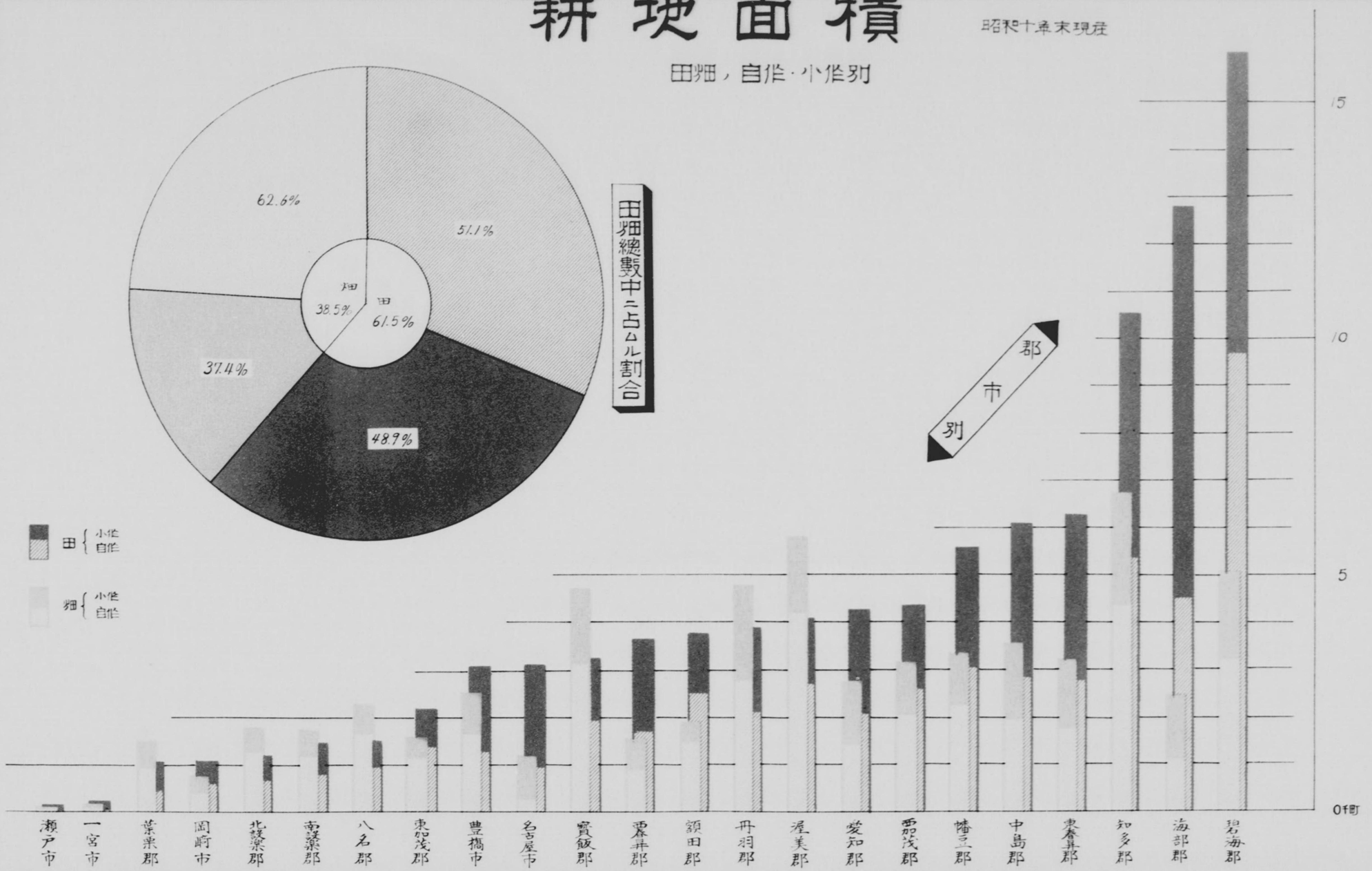

蔬菜

昭和十年

作付反別・總價額ノ累年比較並郡市別

累年比較

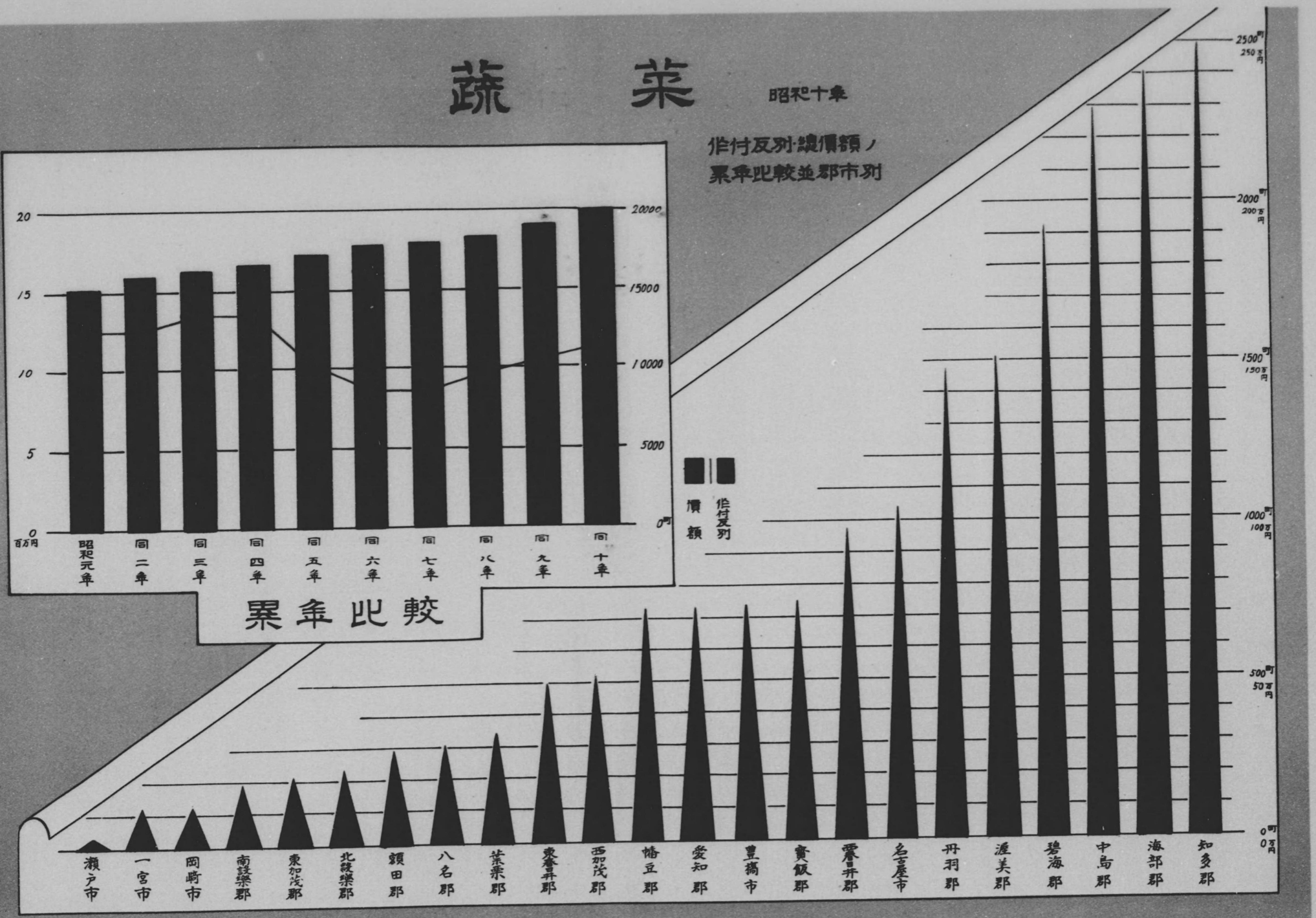

蔬　菜

昭和十年

作付反別・總價額ノ
累年比較並郡市別

累年比較

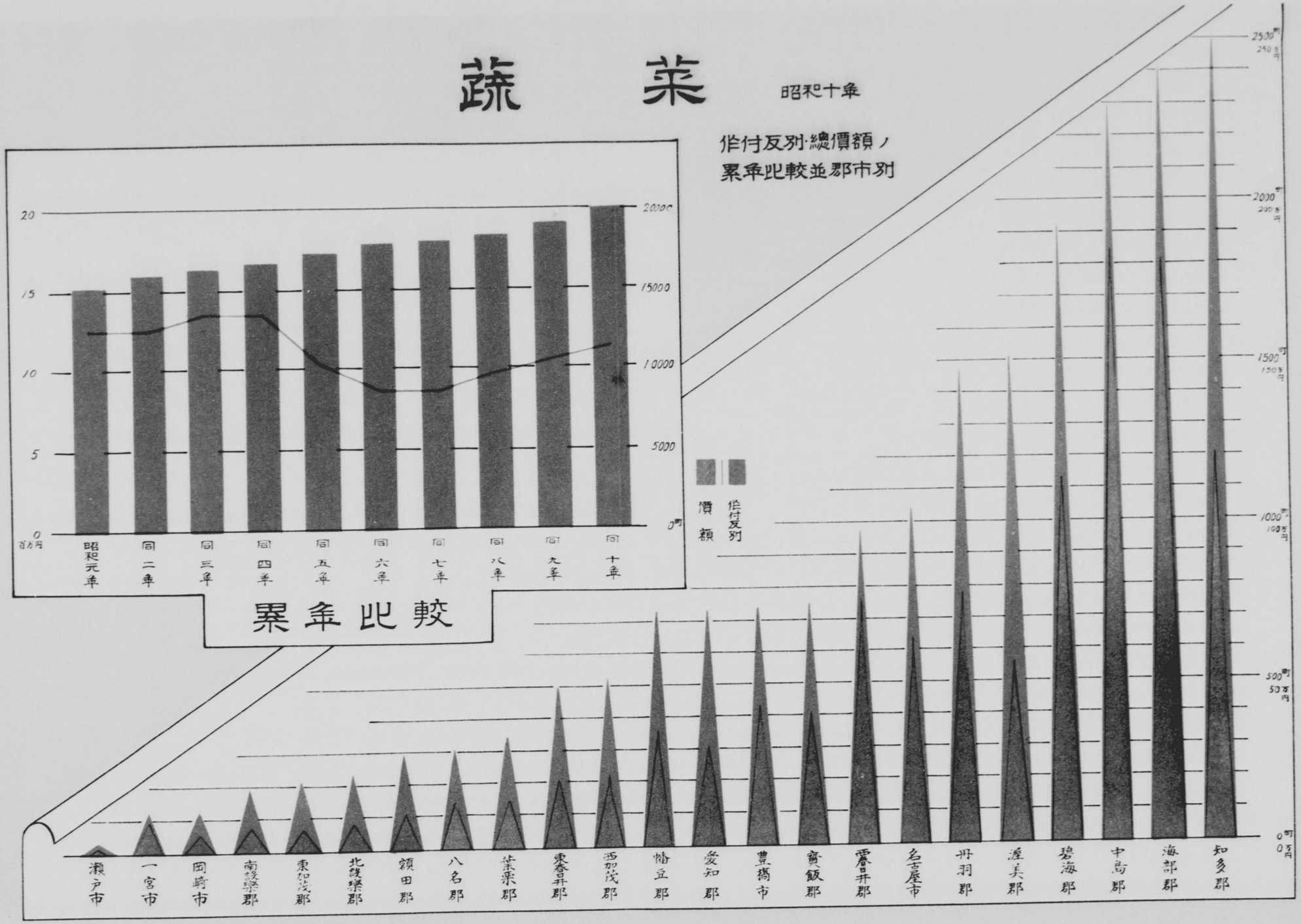

畜産

總價額。養鷄ノ累年比較並郡市別

昭和十年

郡市別

累年比較

400
300
200
100
0 万円

名古屋市
碧海郡
知多郡
渥美郡
豊橋市
寶飯郡
丹羽郡
海部郡
西春日井郡
東春日井郡
幡豆郡
愛知郡
西加茂郡
額田郡
岡崎市
中島郡
八名郡
南設樂郡
一宮市
瀬戸市
北設樂郡
葉栗郡
東加茂郡

2000
1500
1000
500
0万円

昭和元年
同二年
同三年
同四年
同五年
同六年
同七年
同八年
同九年
同十年

總價額
養鷄業ノ總價額

概　　說

概　　説

生産物總價額

本編冒頭に生産物總價額を掲げた所以は、産業各部門の歴史的發展を概括的に觀察し、本編並第四編各部門の檢討に一の概念を得るに便せんとしたものである。本統計集計方法に二重計算の事實あるの一點を指摘し、その弊を論據として眞向からその無意義を云々するものもなしとしないが、かゝる論據のみにより本統計を排除せんとする極論は吾人の與し得ざる所であつて、吾人は反つてその不完全性を確實に認識しつゝ、且その不完全性を把握することに依つて、その不完全性の態樣の儘に於ても、尙且その指標的價値は排除せらるべきものであるとは思はれないのである。

總　　額　昭和十年中に於ける生産物總價額は 1,226 978,643圓で、同年末現住一戸に付 2,095圓、同一人に付 413圓に當り、前年に比較するときは總價額に於て 145,384,898圓(1割3分4厘)、一戸當 199圓(1割1分)、一人當 42圓(1割1分3厘)を夫々增加してゐる。

大正四年以降の趨勢は統計表 1 に觀る通りであつて、大正十四年を最頂點として、昭和二、三年は反騰、五、六年と轉落、七年より再び騰勢に轉じて、以後每年記錄を更新し遂に本年十二億を突破する未曾有の大記錄を現出した。

産業別　生産物總價額を産業別に觀れば下表の如くで、農産を除く他はどの部門も增加を示した。

	生産額	千分比	前年に比し增減	增減率
	円		円	%
農　産	130,456,352	106.3	36,651,945	39.1
畜　産	22,031,316	18.0	696,927	3.3
林　産	3,610,117	2.9	70,299	2.0
鑛　産	2,347,612	1.9	減 17,557	減 0.7
水　産	13,077,721	10.7	788,275	6.4
工　産	1,055,455,525	860.2	107,195,009	11.3
總　數	1,226,978,643	1,000.0	145,384,898	13.4

大正四年基準の指數を檢する時は、農産は大正八年の 360 を最高に、爾後大正十年の 214 を最低として大正十四年迄は凹線を描き、昭和四年僅に頭を擡たのみで再び漸減傾向へ轉落、昭和八年稍持直したが、翌年米作の大凶作に再び減少し、本年は米作の好調と繭價の昂騰に昭和四年以後の最高額を示した。

畜産は遂に本年に至り破り得なかつた昭和四年の 714 を遙に凌ぐ 725 の指數を示して工産に亞ぐ伸張性を遺憾なく發揮してゐる。

林産の增加率本年は最低であつたが昭和元年來の好記錄を示してゐる。

鑛産は林産と共に本縣産業中比較的奮はざる部門であるが、本年 7 厘の減となつて唯一の前年對比減少部門となつてゐる。

水産は農産工産に次ぐ增加率であるが尙昭和四年の數字に及ばない。

最後に工産であるが本年 1割1分3厘の增加率で、前年に比べ率は稍衰へたが實額は一億五千萬圓に垂々とする

ものであつて愈々800豪の指數へ到達し、工業愛知の名は養鶏王國の名と共に、愈々精彩を放つものでなくて何であらう。

郡市別 産業別に比較的生産額多き郡市を列擧すれば下表の如くである。

總價額		農産		工産	
名古屋市	501,176,203円	碧海郡	14,506,660円	名古屋市	492,846,823円
知多郡	111,643,170	海部郡	12,370,104	中島郡	102,137,179
中島郡	111,173,434	知多郡	11,672,394	知多郡	94,915,102
海部郡	77,422,702	丹羽郡	9,341,436	海部郡	63,235,519
碧海郡	64,740,657	中島郡	8,686,347	碧海郡	46,200,789
岡崎市	37,913,049	鑛産		一宮市	37,288.164
一宮市	37,866,113	東春日井郡	337,405	岡崎市	35,868,974
豐橋市	37,472,404	西加茂郡	316,126	豐橋市	29,349,394
丹羽郡	36,474,146	碧海郡	302,741	西春日井郡	29,039,658
寶飯郡	36,086,274	知多郡	229,863	丹羽郡	25,977,811
畜産		林産		水産	
名古屋市	3,777,232	北設樂郡	1,267,328	知多郡	2,585,903
碧海郡	3,049,851	東加茂郡	737,473	寶飯郡	2,064,412
知多郡	2,175,266	南設樂郡	499,170	豐橋市	1,799,986
渥美郡	2,111,934	額田郡	287,152	幡豆郡	1,697,843
豐橋市	1,621,709	八名郡	222,463	名古屋市	1,278,604

農業

耕地面積 昭和十年末に於ける本縣耕地面積は總數161,486.1町で之を田と畑とに區別すれば田99,239.0町(6割1分4厘)、畑62,247.1町(3割8分6厘)で、農家一戸に付平均田5反4畝、畑3反3畝に當る。耕地面積を前年に比べると總面積に於て709.1町(4厘)を減少し、田畑別に觀れば田に於ては240.2町(2厘)、畑に於ては468.9町(7厘)を各減少した。尙最近十箇年の趨勢を觀るに田は逐年減少の傾向であり、畑は昭和四年迄は逐年漸增の傾向であつたが、以後年々漸減へ轉じてゐる。

田畑の自作小作別割合 總反別に於て自作地5割6分、小作地4割4分、田に於ては自作地5割1分、小作地4割9分、畑に於ては自作地6割3分、小作地3割7分であつて、最近十箇年間の趨勢は自作地の割合稍高きもその地位を維持するに過ぎない。

田の毛作別段別 田を一毛作田及二毛以上作田に別てば前者4割6分4厘、後者5割3分6厘で、二毛以上作田は逐年漸增の傾向である。

農家戸數 昭和十年末に於ける農家戸數は188,498で本縣現住戸數の3割2分强に當り前年に比し529戸(3厘)を減少した。尙最近の趨勢を觀るに、昭和四年迄は逐年漸減を示したるも昭和五年、六年に於ては漸增

し、昭和七年以降は又漸減の傾向となつた。

農家戸數を專業、兼業に區別すれば前者は143,145戸(7割9分)、後者は45,353戸(2割4分)で、其の割合は最近十箇年間の趨勢を觀るも殆ど變りなく、昭和八年よりは專業農家漸增の傾向である。

農家戸數を自作、小作、自作兼小作に區別すれば自作農家59,503戸(3割2分)、小作農家37,637戸(2割)、自作兼小作農家91,358戸(4割8分)で、最近の趨勢を觀るに自作農家は僅かながら增加し、小作農家及自作兼小作農家は減少の傾向である。

更に農家戸數を耕作する耕地の廣狹別に觀れば次の如くである。

	五段未滿	五段以上	一町以上	二町以上	三町以上	五町以上
農家戸數	55,453	82,113	46,037	4,393	475	27
割合	29.4%	43.6%	24.4%	2.3%	0.3%	0.0%

尙最近十箇年間の事實に徵しても別に著しい增減の傾向を認めない。

耕地所有者戸數 昭和十年末に於ける耕地所有者戸數は178,927戸で、前年に比し1,925戸(1分1厘)を增加した。而して最近十箇年間の趨勢を觀れば極めて遲々たる步調ながら、昭和七年迄は逐年增加の傾向を示したが、昭和八年及び九年に於て減少し、昭和十年に於て稍增加を示した。尙所有耕地の廣狹別に依つて觀れば次の如くである。

	五段未滿	五段以上	一町以上	三町以上	五町以上	十町以上
所有者戸數	86,931	53,728	31,871	4,442	1,452	503
割合	48.6%	30.0%	17.8%	2.5%	0.8%	0.3%

米 昭和十年に於ける米は作付反別95,306.6町で前年に比し247.1町(3厘)を減少した。之れは主として宅地及道路敷地等になりたるに因る。

收穫高は2,093,584石で、前年に比し486,384石(3割3厘)、前五ヶ年平均に比し43,982石(2分1厘)を增加し、一段步當り收穫高を觀れば2,197石で前年の1,682石に比し0,515石(3割0分6厘)の增收に當る。蓋し本年の稻作は苗代季に於ては天候概ね適順で病虫の發生も少なかつたが、植付當時に豪雨あり植付直後の稻に浸水の被害を與へ未植の地方は之れがため植付が遲延した、而して移植後の天候概ね低溫寡照であり又八月下旬及九月上旬には强風及豪雨あり引續く天候の不順勝は稻の發育を軟弱にして一般に出穗を遲延せしめた。其の後稔實季に入り早冷なりしため登熟稍遲延を見たるも十月に入り晴天持續し氣候順調で成熟は大いに促進せられた。然るに十月下旬に至り再び豪雨と共に强風あり倒伏の被害を與へ又山間部地方には冷害があり加之稻熱病の發生も相當ありしも稀有の凶作なりし前年に比しては上記の如き增收を示した。

而して之を水稻、陸稻別に觀れば次の如くである。

水稻	作付段別	94,674.0町	(總作付段別に對し 99.3%)
	收穫高	2,084,173石	(總收穫高に對し 99.6%)
	價額	61,177,688円	(總價額に對し 99.6%)
陸稻	作付段別	632.6町	(總作付段別に對し 0.7%)
	收穫高	9,411石	(總收穫高に對し 0.4%)
	價額	270,341円	(總價額に對し 0.4%)

更に郡市別に觀ると作付反別に於ては碧海郡の 15,084.3町(1割5分8厘) 首位を占め、海部郡、知多郡、中島郡東春日井郡之に亞ぎ、收穫高に於ても碧海郡の 315,031石(1割5分) を最高とし、海部郡、知多郡、中島郡、東春日井郡之に亞ぐ。

大　　麥 昭和十年に於ける大麥は作付反別 14,357.1町、收穫高 295,151石で前年に比し作付反別226.5町(1分6厘)を增加し、收穫高は 9,432石(3分2厘) を增加した。田畑別に觀れば次の如くである。

	作付段別	收穫高	一段歩收穫高
田	6,639.6町 (46.2%)	117,810石 (39.9%)	1.774石
畑	7,717.5 (53.8)	177,341 (60.1)	2.298
計	14,357.1 (100.0)	295,151 (100.0)	2.056

價額は 2,349,343圓で前年に比し 129,466圓(5分5厘) を增加した。

稞　　麥 昭和十年に於ける稞麥は作付反別 7,372.4町、收穫高 110,210石で前年に比し作付反別 104.9町(1分4厘)、收穫高 2,860石(2分7厘) を增加した。田畑別に觀れば次の如くである。

	作付段別	收穫高	一段歩收穫高
田	3,627.9町 (49.2%)	50,444石 (45.8%)	1.390石
畑	3,744.5 (50.8)	59,766 (54.2)	1.596
計	7,372.4 (100.0)	110,210 (100.0)	1.495

價額は 1,267,058圓で前年に比し 48,417圓(4分) を增加した。

小　　麥 昭和十年に於ける小麥は作付反別 25,100.9町、收穫高 371,762石で前年に比し作付段別 1,546.2町(6分5厘)を、收穫高 28,837石(8分4厘) を何れも增加した。最近十箇年間の事實に徵すれば作付反別、收穫高共漸增の傾向である。田畑別に觀れば次の如くである。

	作付段別	收穫高	一段歩收穫高
田	15,936.4町 (63.5%)	221,495石 (59.6%)	1.390石
畑	9,164.5 (36.5)	150,267 (40.4)	1.640
計	25,100.9 (100.0)	371,762 (100.0)	1.481

價額は 5,162,630圓で、前年に比し 516,926圓(1割1分1厘)を增加した。

食用農產物 昭和十年に於ける食用農產物は總作付反別 13,156.2町、總價額 3,593,212圓 で前年に比し作付反別 153.3町(1分2厘)、總價額 271,966圓(8分2厘) を共に增加した。之を種類別に觀れば作付段別の最も多きは甘藷の 6,452.7町 で大豆の 1,966.7町、馬鈴薯の 1,900.6町、小豆の 868.9町 之れに亞ぎ、價額に於ては甘藷の 2,144,703圓 群を拔き、馬鈴薯の 645,772圓、大豆の 343,062圓、小豆の 141,455圓 の順序である。甘藷、馬鈴薯の作付反別に就き郡市別に觀れば甘藷に於ては渥美郡の 1,350.9町(2割9厘)を最多とし、知多郡の753.4町(1割1分7厘)、寶飯郡の 527.4町(8分2厘)、碧海郡の 512.8町(7分9厘) 之に亞ぎ、馬鈴薯に於ては知多郡の 616.9町(3割2分5厘)最も多く、海部郡の 226.9町(1割1分9厘) 之に亞ぐ。

果　　實 昭和十年に於ける果實の總價額は 1,643,968圓で前年に比し 152,206圓(1割2厘) を增加した。收穫高に就き主要なるものゝ前年との比較を觀れば次の通りである。

	昭和十年	昭和九年	昭和八年に比し
日本梨	727,162	727,431	減 269貫 (0.0%)
西洋梨	27,394	29,987	減 2,593 (8.6)
生柿	1,212,535	908,157	增 304,378 (33.5)
ブドウ	208,683	183,706	增 24,977 (13.6)
無花果	160,315	180,113	減 19,798 (11.0)
梅	13,279石	16,885石	減 3.606石 (21.4)
桃	673,716貫	798,476貫	減 124.760貫 (15.6)
ビワ	133,737	145,932	減 12,195 (8.4)
ミカン	2,350,360	1,683,021	增 667,339 (39.7)
夏蜜柑	322,893	346,103	減 23,210 (6.7)

更に郡市別に觀ると總價額に於ては知多郡の 385,414圓(2割3分4厘)首位を占め、碧海郡の 252,037圓(1割5分3厘)、寶飯郡の 180,889圓(1割1分)、幡豆郡の 98,176圓(6分)之に亞ぎ、收穫高中生柿に於ては東春日井郡の 111,465貫(9分2厘)最も多く、西加茂郡 108,632貫(9分)、額田郡の 102,829貫(8分5厘) 之に亞ぎ、ミカンに於ては知多郡の 1,198,805貫其の割合(5割1分)を占め、寶飯郡の 653,608貫(2割7分8厘)、渥美郡の 163,394貫(7分)之に亞ぎ、日本梨に於ては碧海郡の 547,159貫(7割5分2厘)群を拔き、梅に於ては知多郡の 2,342石(1割7分6厘) 首位を占め、中島郡の 1,429石(1割8厘)、東春日井郡の 1,039石(7分8厘) 之に亞ぎ、無花果、ビワの主產地は海部郡である。

蔬　　菜 昭和十年に於ける蔬菜は總作付反別 20,015.0町、總價額 11,481,345圓で、前年に比し 907.5町(4分7厘)、價額も 1,053,929圓(1割0分1厘)を各增加した。

	作付段別	價額
穀莢類	1,955.7町 (9.8%)	462,202円 (4.0%)
根菜類	6,844.5 (34.2)	2,782,176 (24.2)
莖菜類	3,606.4 (18.0)	2,670,901 (25.3)
果菜類	5,446.3 (27.2)	3,479,599 (30.3)
葉菜類	2,153.1 (10.8)	1,565,827 (13.6)
乾燥蔬菜	…… ……	520,640 (4.6)
計	20,006.0 (100.0)	11,481,345 (100.0)

穀莢類に於ては豌豆を大宗とし作付反別 895.0町(4割5分8厘)、價額 200,759圓(4割3分4厘) で渥美郡が主產地である。

根菜類に於ては生大根最も多く作付反別 5,076.7町(7割4分2厘)、價額 1,569,339圓(5割6分4厘)で知多、中島、丹羽、碧海の諸郡に多い。

莖菜類に於ては里芋の作付反別 1,719.0町(4割7分7厘)、價額 1,048,770圓(3割9分3厘)首位を占め、中島 海部 丹羽の諸郡に多く產す。

果菜類に於ては西瓜の作付反別 1,710.2町(3割1分4厘)、價額 1,227,459圓(3割5分3厘)最も多く、碧海郡に於て作付反別の 2割3分5厘、價額の 3割1分1厘を占む。

葉菜類に於て欵冬の作付反別 420.8町(1割9分6厘)、價額 707,259圓(4割5分2厘) が最多で海部郡、中島郡を主産地とし總産額の 7割餘を占めて居る。

乾燥蔬菜の 8割6分 は切干大根にして、中島郡に於て最も多く産し、碧海、丹羽、知多の諸郡之に亞ぐ。

工藝農産物 昭和十年に於ける工藝農産物は總作付反別9,257.0町、總價額 1,700,839圓で、前年に比し作付反別 935.5町(1割1分2厘)、價額 300,202圓(2割1分4厘) を增加した。之を種類別に觀ると菜種が最も多く、作付反別 8,655.5町(9割3分5厘)、價額 1,388,481圓(8割1分6厘)で幡豆及海部の兩郡に於て其の過半を占む。

農産物種子 昭和十年に於ける農産物種子は總價額298,971圓で、前年に比し 162,161圓(3割5分2厘)を減少した。主なるものは大根種の 171,972圓 と紫雲英種の 102,722圓 で、大根種は東春日井郡、紫雲英種は碧海郡が主産地である。

綠肥用作物 昭和十年に於ける綠肥用作物は總作付反別 11,380.9町、總收穫高 38,062,967貫、總價額531,710圓で、前年に比し作付段別1,297.0町(1割2分9厘)、收穫高 2,817,449貫(7分4厘)、價額 86,784圓(1割9分5厘) を增加した。而して作付反別の約2割6分、收穫高の3割3分4厘は碧海郡に於て占めて居る。

更に種類別を觀れば次の如くである。

	作付段別	收穫高	價額
レンゲ	5,311.5町 (46.7%)	23,121,326貫 (60.7%)	265,602円 (50.0%)
青刈大豆	4,387.0 (38.5)	9,672,241 (25.4)	175,086 (32.9)
ソラマメ●エンドウ	1,278.5 (11.2)	3,872,063 (10.2)	66,970 (12.6)
ザートウキツケン	336.5 (3.0)	1,202,237 (3.2)	20,684 (3.9)
其ノ他	67.4 (0.6)	195,100 (0.5)	3,368 (0.6)

茶畑 昭和十年六月末に於ける茶畑反別は 255.0町で前年に比し 27.6町(1割2分1厘) を增加した。郡市別に觀ると幡豆郡の 54.1町(2割1分2厘)最も多く、渥美郡の 45.0町(1割7分6厘)之に亞ぐ。

製茶 昭和十年に於ける製茶は製造戸數 24,133、製茶數量 105,673貫、價額 221 315圓で、前年に比し戸數 475(2分)を增加し、數量 1,297貫(1分2厘)、價額 18,573圓(7分7厘) を減少した。而して數量の 3割4分6厘、價額の 5割9分4厘は幡豆郡の生産に係る。

桑苗 自昭和九年六月至昭和十年五月間に於ける桑苗は生産戸數 12,896、數量 28,241,295本、價額102,471圓で 前年に比し戸數 2,573(1割6分6厘)を、數量 4,434,775本(1割3分6厘)を、價額 214,041圓(6割7分6厘)を減少した。而して昭和三年よりは大體逐年著減の傾向である。

桑畑 昭和十年六月末に於ける桑畑反別は 29,031.9町で、前年に比し1,772.0町(5分8厘)を減少した。而して最近十箇年間に於ける趨勢を觀ると昭和五年迄は逐年漸增の傾向を辿つたが、昭和六年より漸減の傾向に轉じた。尙桑の仕立方に依つて區別すれば次の如くである。

根刈	24,292.3町 (83.6%)	中刈	4,296.6町 (14.8%)
高刈	396.1 (1.4)	立通	46.9 (0.2)

之を郡市別に觀ると寶飯郡の 3,028.8町(1割0分4厘) 最も多く、渥美郡の 3,001.1町(1割0分3厘)、丹羽郡の 2,603.8町(9分)之に亞ぎ、西加茂、東春日井、幡豆の諸郡は何れも 2,000町歩以上に達して居る。

桑葉 昭和十年に於ける桑葉は數量 100,905,276貫、價額 12,377,379圓で前年に比し數量 4,820,283貫(5分)、價額 5,124,044圓(7割6厘)を增加した。數量を春蠶用と夏秋蠶用とに區別すれば前者は 5割1分、後者は 4割9分に當る。

養蠶戸數 昭和十年に於ける養蠶戸數は春蠶 81,712、夏秋蠶 81,533、實戸數 85,697 で前年に比し春蠶 5,022(5分8厘)、夏秋蠶 2,246(2分7厘)、實戸數 4,561(5分3厘) を減少した。而して最近十箇年間の趨勢は著しき增減なきも大體減少の傾向である。

蠶種掃立數量 昭和十年に於ける蠶種掃立數量は總數 9,774,802グラム、內春蠶 3,807,309グラム(3割9分) 夏秋蠶 5,967,493グラム(6割1分)で、前年に比し總數に於て295,661グラム(2分9厘)、春蠶に於て 287,246グラム(7分)、夏秋蠶 8,415グラム(1厘) を各減少した。尙白繭種と黃繭種とに區別すれば次の如くである。

	春蠶	夏秋蠶	計
白繭種	3,145,412グラム (82.6%)	5,967,435グラム (100.0%)	9,112,847グラム (93.2%)
黃繭種	661,897 (17.4)	58 (0.0)	661,955 (6.8)
計	3,807,309 (100.0)	5,967,493 (100.0)	9,774,802 (100.0)

繭產額 昭和十年に於ける繭產額は總數量 5,581,529貫、總價額 24,891,737圓で、前年に比し 338,168貫(6分4厘)、價額 12,348,482圓(9割8分4厘) を增加した。之を春蠶、夏秋蠶及白繭種、黃繭種別に觀れば次の如くである。

	數量	價額
春蠶	2,623,193 (47.0%)	10,173,588円 (40.9%)
夏秋蠶	2,958,336 (53.0)	14,718,149 (59.1)
白繭種	5,106,453 (91.5)	23,047,457 (92.6)
黃繭種	475,076 (8.5)	1,844,280 (7.4)

尙蠶種一グラム當り收繭高及養蠶一戸當生産額等を示せば次の如くである。

		白繭種	黃繭種
蠶種一グラム當收繭高	春蠶	683匁	718匁
	夏秋蠶	496	517

		蠶種掃立數量	收繭高	價額
養蠶一戸當	春蠶	46.59グラム	32.103貫	124.505円
	夏秋蠶	73.19	36.284	180.518

又生産數量を郡市別に觀れば丹羽郡の 719,178貫(1割2分9厘)首位を占め、之に亞ぐは寶飯郡の 562,139貫(1割1厘)、渥美郡の 530,257貫(9分5厘)、幡豆郡の 490,288貫(8分8厘)、西加茂郡の 438,720(7分9厘)、東春日井郡の 362,924貫(6分5厘)であつて、上記の諸郡で總數量の 5割5分6厘を占む。

牧　畜　業

牛　昭和十年末に於ける飼養戸數は19,073戸で、前年に比し804戸(4分4厘)を増加した。飼養頭數別に觀れば次の如くである。

1頭ヲ飼養スルモノ	17,406	(91.2%)
2頭ヲ飼養スルモノ	1,264	(6.6)
3頭又ハ4頭ヲ飼養スルモノ	163	(0.9)
5頭以上ヲ飼養スルモノ	240	(1.3)

年末現在總頭數は 23,998頭、年内に於ける生産 3,983頭、同斃死 249頭で、前年に比し總頭數 1,096頭(5分)、年産に於て 190頭(5分)を各増加し、斃死に於ては僅に 4頭(1分6厘)減少した。

年末現在頭數を年齢別、牝、牡別に觀れば次の如くである。

	牝	牡	計
滿一年未滿	1,482頭	1,623頭	3,105頭
滿一年以上滿二年未滿	2,307	2,271	4,578
滿二年以上	12,267	4,048	16,315
計	16,056	7,942	23,998

飼養戸數及年末現在頭數に就き郡市別に觀れば渥美郡の 3,765戸(1割9分7厘)、4,046頭(1割6分9厘)首位を占め碧海郡、知多郡、豐橋市、額田郡の諸郡之に亞ぐ。

牛乳　昭和十年末現在に於ける搾乳場數は 358、乳牛 3,207頭、昭和十年中の搾乳高 47,786石で前年に比し搾乳場數 5(1分4厘)を減少したが乳牛頭數は 38頭(1分2厘)を、搾乳高は 3,950石(9分)を増加した。之を搾乳業者と農家其の他とに區別すれば次の如くである。

	場數	乳牛頭數	搾乳高
搾乳業者	275 (76.8%)	2,911 (90.8%)	43,547石 (91.1%)
農家其ノ他	83 (23.2)	296 (9.2)	4,239 (8.9)
計	358 (100.0)	3,207 (100.0)	47,786 (100.0)

而して最近に於ける趨勢は乳牛頭數は一進一退なるも搾乳場數、搾乳高の二者は漸増の傾向である。

馬　昭和十年末現在に於ける飼養戸數は 6,029戸、頭數 8,195頭 で前年に比し戸數 439(6分8厘)、頭數 804(8分9厘) を減少した。而して最近に於ける趨勢は飼養戸數、頭數共に逐年減少の傾向である。

郡市別に觀れば飼養戸數に於ては北設樂郡の 1,199戸(1割9分9厘)最も多く、南設樂郡の 494戸(8分2厘)、名古屋市の 464戸(7分7厘)、東春日井郡の 424戸(7分)之に亞ぎ、頭數に於ては名古屋市の 1,859頭(2割2分7厘) 首位を占め、北設樂郡の 1,400頭(1割7分1厘)、南設樂郡の 524頭(6分4厘)、東春日井郡の 452頭(5分9厘)、八名郡の 429頭(5分2厘)之に亞ぐ。

豚　昭和十年末に於ける豚は飼養戸頭 27,345戸、頭數 58,080、同年内の生産 47,675、斃死 6,620 で前年に比し戸數 4,221(1割8分3厘)、頭數 7,380(1割4分6厘)、生産 6,796(1割6分7厘)、斃死 677(1割1分4厘)を各増加した。飼養戸數及年末現在頭數を郡市別に觀れば戸數に於ては渥美郡の 3,868(1割4分1厘)首位を占め、知多郡の 3,010(1割1分)、丹羽郡の 2,980(1割9厘)、碧海郡の 2,498(9分1厘)、寶飯郡の 1,927(7分) 之に亞ぎ、頭數に於て最も多きは知多郡の 7,257(1割2分5厘)にして丹羽郡の 6,788(1割1分7厘)、碧海郡の 6,256(1割8厘)、渥美郡の 6,213(1割7厘)、寶飯郡の 4,071(7分)之に亞ぐ。

山羊　昭和十年末に於ける山羊は飼養戸數 1,876、頭數 2,968で前年に比し戸數 367(2割4分3厘)、頭數 333(1割2分6厘) を増加し逐年又増加の傾向である。

緬羊　昭和十年末現在に於ける緬羊の飼養戸數は 278戸、飼養頭數 765頭であり戸數及頭數共近年増加著しい。

家兎　昭和十年六月末現在に於ける家兎は飼養戸數 29,021、頭數 171,543 で前年に比し戸數 6,515 (2割八分9厘)、頭數 32,278(2割3分2厘) を増加した。

屠殺　昭和十年末に於ける屠殺場數は 18、同年内の屠殺頭數 65,444、此の肉量 1,651,977貫で前年に比し總頭數に於て 4,621(7分)、肉量に於て 170,368貫(1割1分5厘) を増加した。尙屠殺頭數及肉量に就き種類別に觀れば次の通りである。

	屠殺頭數	肉量
成牛	10,949 (16.9%)	588,539貫 (35.6%)
犢	331 (0.5)	3,130 (0.2)
馬	4,109 (6.2)	251,983 (15.3)
豚	50,004 (76.4)	808,034 (48.9)
其の他	51 (0.0)	291 (0.0)
計	65,444 (100.0)	1,651,977 (100.0)

尙屠殺頭數を郡市別に觀れば名古屋市の 23,536(3割6分)最も多く、海部郡の 11,089(1割6分9厘)、碧海郡の 6,963(1割6厘)、寶飯郡の 3,184(4分9厘) 之に亞ぐ。

鷄　昭和十年六月末に於ける飼養戸數は 104,944で前年に比し 4,998(4分5厘) を減少した。飼養戸數を飼養羽數別に觀れば次の如くである。

	飼養戸數	前年に比し
十羽未滿	57,740 (55.0%)	減 2,913 (4.8%)
十羽以上五十羽未滿	29,844 (28.4)	減 1,855 (5.9)
五十羽以上百羽未滿	7,652 (7.3)	増 436 (6.0)
百羽以上五百羽未滿	7,798 (7.4)	減 511 (6.1)
五百羽以上千羽未滿	1,302 (1.3)	減 126 (8.8)
千羽以上	608 (0.6)	減 29 (4.6)

而して同年六月末に於ける總羽數は 5,843,660、其の價額 4,250,157圓 で前年に比し總羽數に於て 56,857(1分) 價額に於て 386,400圓(9分1厘) を各減少した。之を内譯すれば次の如し。

	羽數		價額	
成鶏	3,810,938	(65.2%)	3,401,265円	(80.0%)
雌	3,677,642	(96.5)	3,303,928	(97,1)
雄	133,296	(3.5)	97,337	(2.9)
雛	2,032,722	(34.8)	848,892	(20.0)

之を前年に比すれば羽數は成鶏に於て 66,643(1分8厘)を増加し、雛に於て 123,500(5分7厘)を減少し、價額は成鶏に於て 248,069圓(6分8厘)、雛に於て 138,331圓(1割4分)を各減少した。

昭和九年七月より同十年六月に至る一箇年間の總産卵數は 551,407,885個、同價額 11,487,201圓 で前年に比し産卵數 6,618,981個(1分2厘)を増加し、價額は 101,669圓(9厘) を各減少した。

飼養戸數、羽數、産卵數に就き大正八年の事實を 100 とした指數に依つて其の趨勢を觀れば次の如くである。

	大正八年	大正十二年	昭和二年	昭和六年	昭和七年	昭和八年	昭和九年	昭和十年
十羽未滿	100	104	96	77	72	82	76	72
十羽以上五十羽未滿	100	119	120	108	101	117	109	103
五十羽以上百羽未滿	100	141	288	375	414	274	320	339
百羽以上	100	173	476	707	786	933	908	850
計	100	109	110	97	94	104	98	94
總羽數	100	159	269	394	350	368	385	382
産卵數	100	149	271	435	490	517	538	545
一戸當飼養羽數	100	143	249	359	372	354	459	407

郡市別に觀るに飼養戸數に於ては中島郡の 10,705(1割2厘)最も多く、海部郡の 10,333(9分8厘)、知多郡の 8,996(8分6厘)、東春日井郡の 8,501(8分1厘)、丹羽郡の 7,765(7分4厘)之に亞ぎ、總羽數に於ては碧海郡の 897,064(1割5分4厘) 首位を占め、渥美郡の 642,507(1割1分)、知多郡の 588,514(1割1厘)、名古屋市の 545,921(9分3厘)之に亞ぐ。

林業

公私有林野面積 毎三年調査に依る昭和八年末に於ける公私有林野面積は

	總面積		立木地		無立木地	
公有	30,796.8町	(20.5%)	27,473.9町	(21.0%)	3,322.9町	(17.4%)
社寺有	3,593.3	(2.4)	3,409.2	(2.6)	184.1	(1.0)
私有	115,736.6	(77.1)	100,151.7	(76.4)	15,584.9	(81.6)
計	150,126.7	(100.0)	131,034.8	(100.0)	19,091.9	(100.0)

で總面積中立木地は 8割7分、無立木地は 1割3分に當り、更に立木地を樹林別に觀れば次の如くである。

針葉樹林	64,417.7町	(49.2%)	針濶混淆樹林	38,183.9町	(29.1%)
濶葉樹林	25,804.2	(19.7)	竹林	2,629.0	(2.0)

總面積を郡市別に觀れば北設樂郡の 27,904.2町(1割9分)、南設樂郡の 23,126.1町(1割5分)最も多く、西加茂郡の 16,318.5町、東加茂郡の 15,409.4町、額田郡の 15,078.8町之に亞ぐ。

保安林 昭和十年末に於ける保安林は箇所數 15,592、面積 4,362.5町で前年に比し箇所數 3,606(3割0分8厘)、面積 808.8町(3割1分7厘) を増加した。而して最近の趨勢は專ら土砂扞止林逐年増加の傾向である。

公私有林野新植 昭和十年に於ける公私有林野新植は面積 1,663町5反、樹數 5,519,399本 で前年に比し面積 61町1反(3分5厘)を減少し、樹數は 317,020本(6分1厘) を増加した。之を樹種別に觀れば次の如くである。

	面積		植樹數	
針葉樹	1,277.9町	(76.8%)	3,984,291本	(72.2%)
濶葉樹	375.0	(22.6)	1,519,813	(27.5)
竹	10.6	(0.6)	15,295	(0.3)

公私有林補植 昭和十年に於ける公私有林補植は 393,031本で、前年に比し 43,118本(9分9厘)を減少した。

公私有林伐採 昭和十年に於ける公私有林伐採面積は 2,050町9反で前年に比し 158町6反(7分2厘) を減少した。之を材種別、所有別に觀れば次の如くである。

	總數	公有	社寺有	私有
總面積	2,050.9町	94.4町	33.5町	1,923.0町
用材	686.3	30.3	4.0	652.0
薪炭材	1,140.3	62.0	20.9	1,057.4
竹材	224.3	2.1	8.6	213.6

伐採總價額は 1,827,716圓で前年に比し 204,948圓(1割0分1厘) を減少した。之を材種別に觀れば次の如くである。

	總數	公有	社寺有	私有
總價額	1,827,716円	45,358円	15,720円	1,766,638円
用材	1,351,646	32,599	4,333	1,314,714
薪炭材	418,802	11,734	8,385	398,683
竹材	57,268	1,025	3,002	53,241

林野産物 昭和十年に於ける林野産物は總價額 1,782,401圓 で前年に比し 275,247圓(1割8分3厘)を増加した。之を種類別に觀れば次の如くである。

木炭	1,133,088円	柴草	259,826円
タケノコ	105,147	シイタケ	131,520
樹皮	34,396	マツタケ	38,575
粗朶	21,409	其ノ他	58,440

水産業

水産業者 昭和十年末に於ける漁撈、養殖、製造に從事する水産業者は 41,835人 で前年に比し 84人(2

厘）を増加した、之を男女別、業主●被用者別、本業●副業別及業態別に觀れば下の如くである。

			(%)				(%)
男女別	男	33,443	(79.9)	業態別	漁撈	19,223	(45.9)
	女	8,392	(20.1)		養殖	9,374	(22.4)
	計	41,835	(100.0)		製造	13,238	(31.7)
本業副業別	本業	11,692	(27.9)	業主被用者別	業主	19,666	(47.0)
	副業	30,143	(72.1)		被用者	22,175	(53.0)

更に之を郡市別に觀ると知多郡の 8,067人(1割9分3厘) 首位を占め、寶飯郡の 7,903人(1割8分9厘)、渥美郡の 6,099人(1割4分6厘)、幡豆郡の 5,704人(1割3分6厘)、海部郡の 4,555人(1割9厘)の順位となつてゐる。

之等水産業者の消長の累年十ヶ年を觀察すると總數に於ては昭和七年末迄漸增し來り以後稍減少の傾向にあるものと觀られる。「男女別」に觀ても同樣の現象が顯れてゐるが、「業主●被用者別」に觀ると業主は昭和六年までは一進一退であつたが其後は漸減の傾向にあるに反し、被用者は大體漸增の一途を辿り十年前に比し 6,779 (4割1分)を增加した。兩者の總數中に占める割合も十年前の昭和元年末現在に於ては業者 6割、被用者 4割であつたが昭和十年末には略其の地位を顚倒して業者 4割7分、被用者 5割3分となつた。又「業態別」に觀ると大體漁撈は漸減、養殖は漸增、製造は著しい增加となつた。卽ち其の割合を觀ると昭和元年末に於て漁撈 6割3分3厘、養殖 1割4分9厘、製造 2割1分8厘 の分野が昭和十年末には漁撈 4割6分、養殖 2割2分4厘、製造 3割1分6厘となり其の各の增減率を觀ると漁撈 1割4分7厘 の減に反し、養殖 7割6分6厘增、製造は 7割7厘の激增率を示した。最後に「本業●副業別」を觀ると何れも昭和七年末迄漸增し來り以後減少傾向に轉じてゐる。比率で示せば十年前本業 3割、副業 7割であつたものが、昭和十年末には前者 2割7分9厘、後者 7割2分1厘と副業者の割合を著しく增加してゐる。

漁　船　昭和十年末に於ける漁船數は下記の如くであつて、前年に比べ 2隻を增加してゐるが、之は前年に反して年內廢用船數が年內新造船數を超過する事 22隻に達したからである。

年末現在船數	7,666	前年に比し	增	2	(0.0)
年內新造船數	386	同	減	88	(18.6)
年內廢用船數	421	同	減	110	(20.7)

之を動力の有無に依つて區別すれば下の如くである。

	動力を有せざる漁船		動力を有する漁船	
年末現在船數	4,260	(55.6)	3,406	(44.4)
年內新造船數	169	(43.8)	217	(56.2)
年內廢用船數	221	(52,5)	200	(47,5)

更に郡市別に觀ると、知多郡の 2,774隻(3割6分2厘)が首位で、渥美郡の 1,174隻(1割5分3厘)、幡豆郡の 1,009隻(1割3分2厘)、寶飯郡の 823隻(1割0分7厘)之に亞いでゐる。

累年的に觀察すると有動力船の漸增、無動力船の漸減は不變の傾向であつて、絕對數は勿論の事、相對値に就てみれば一層明瞭となつてくる。卽ち十年前の昭和元年末に於ては有動力船は總隻數の僅々 1割4分3厘に過ぎなかつたが、昭和十年末に至つては實に總隻數の半ばに近き 4割4分4厘を占むるに至つた。

遭難漁船　昭和十年中の遭難漁船は隻數 11、損害高 6,050圓、被害乘組員 22名（死亡又は行衞不明 5 生存者 17)、を算した。遭難の種類別に觀れば下記の如くである。

	隻數	損害高	乘組員
破壞	9	5,925	17
沈沒	—	—	—
行衞不明	—	—	—
坐礁又ハ坐洲	—	—	—
其ノ他	2	125	5
計	11	6,050	22

沿岸漁獲物　昭和十年中に於ける沿岸漁獲物總價額は 5,556,902圓で、前年に比べ 205,350圓(3分8厘)を增加した。漁獲高を大別すれば下の如くである。

	數量	前年に比し			價額(百分比)		前年に比し		
魚類	5,919,034貫	增	253,027貫	(4.5%)	3,282,903円	(59.1%)	增	4,465円	(0.1%)
貝類	3,141,766	減	470,070	(13.0)	580,957	(10.4)	增	29,503	(5.4)
其ノ他ノ水產動物	820,214	減	53,444	(6.1)	1,551,531	(27.9)	增	165,012	(11.9)
藻類	1,546,753	減	174,096	(10.1)	142,401	(2.6)	增	6,370	(4.7)

更に總價額を郡市別に觀れば知多郡の 1,589,312圓(2割8分6厘) 首位を占め、寶飯郡の 942,963圓(1割7分)、愛知郡の 880,953圓(1割5分9厘)、幡豆郡の 817,544圓(1割4分7厘)の順位となつてゐる。

又總價額を累年比較に觀る時は漸減傾向を續けて居たが昭和十年に於ては稍增加した。十年前の昭和元年 7,721,616圓に比べる時は實に 3,610,312圓(2割8分) を減じてゐる。內容を更に分解して見ると、魚類に於ては十年前より 2割8分5厘、貝類に於ては 4割3分8厘、其の他水產動物類に於ては 2割0分2厘、藻類に於ては 7分9厘 を夫々減じてゐる。

水產養殖　昭和十年末現在水產養殖場は 1,808、養殖場面積は 13,024,237坪、收獲高は 2,805,527圓で前年に比べ、場數 37(2分)を減、面積 515,942坪(4分1厘)を增、收獲高は 368,958圓(1割5分1厘)を增加した。收獲高に就き種類別に觀れば下記の如くである。

	數量	前年に比し			價額(百分比)		前年に比し		
ウナギ	413,217貫	增	43,358貫	(11.7%)	1,072,316円	(38.2%)	增	222,592円	(26.2%)
アマノリ	1,113,961	增	80.156	(7.8)	852,154	(30.4)	增	8,377	(1.0)
コヒ	334,722	增	82,172	(32.5)	322,087	(11.5)	增	73,314	(29.5)
ボラ	145,292	增	20,079	(16.0)	185,171	(6.6)	增	16,818	(10.0)
アサリ	1,698,539	增	349,964	(26,0)	131,734	(4.7)	增	17,409	(15.2)
キンギヨ	117,813百尾	增	9,324百尾	(8.6)	55,857	(2.0)	增	5,198	(10.3)
其ノ他	……		……		186,208	(6.6)	增	25,250	(15.7)

更に總價額を郡市別に觀れば豐橋市の 953,580圓(3割4分)首位を、知多郡の 354,275圓(1割2分6厘)、渥美郡の

331,150圓(1割1分8厘)、海部郡の 329,919圓(1割1分8厘)、幡豆郡の 298,876圓(1割0分7厘)、寶飯郡の 267,784圓(9分5厘)の順となつてゐる。

又種類別價額を郡市別にみると「ウナギ」の 4割4分6厘(478,544圓)は豐橋市に、2割2分 (236,240圓)は渥美郡に、1割6分(171,495圓)は幡豆郡に1割1分7厘(125,571圓)は碧海郡に夫々產してゐる。

「アマノリ」ではその 3割2分7厘(278,495圓)は知多郡に、2割3厘(172,845圓)を寶飯郡に、1割6分9厘 (143,650圓)は豐橋市に、1割3分2厘(112.138圓)は海部郡に、此の一市三郡で縣下總額の 8割3分(707,128圓)を占めてゐる。

「コヒ」では、豐橋市の 161,885圓(5割0分3厘) 首位で、海部郡の 85,999圓 (2割6分7厘)、渥美郡の 21,334圓(6分6厘)之に亞ぎ、此の一市二郡で 269,218圓 卽ち總額の 8割3分6厘を占めてゐる。

「ボラ」では、豐橋市の 61,024圓卽ち 3割4分が最多で、海部郡の 2割1分(38,795圓)、渥美郡の 1割5分2厘(28,112圓) がこれに亞ぎ、他は大同少異である。

「アサリ」は豐橋市 67,688圓(5割1分4厘) で第一位を占め、二位は寶飯郡であるが 24,153圓(1割8分3厘)とずつと下つてゐる。

「キンギヨ」は依然として海部郡が大半を產し、55,857圓(9割4分9厘) と壓倒的高率を示してゐる。

次に養殖全體を累年比較に見る時は、養殖場數は昭和三年迄漸增し來り、その年より減少傾向に轉じ、昭和七年を底として再び增加して來た。養殖場面積は十年前より漸減であつたが昭和三年に於て增加し更に其の翌年減少したが再び漸增に轉じ昭和九年の減少を除き漸增の傾向となつた。收獲高に於ては一進一退の儘推移し昭和七年よりは漸增の傾向となつた。

遠洋漁業 昭和十年中の遠洋漁業漁獲高は 361,790圓で、前年に比べ 147,989圓(6割9分2厘)を增加した本縣の遠洋漁業は昭和五年を項點とし其後漸減の傾向を辿つてゐたが本年は稍增加に轉じた。之等遠洋漁業は沖曳網漁業が主で 348,815圓 を擧げ 9割6分4厘を占め、地域的にみても寶飯郡が此の沖曳網漁業の全部を扼してゐる。

水產製造物 昭和十年中の水產製造物總價額は 3,830,079圓で、前年に比べ 133,609圓(3分6厘)を增加した種類別にみれば下記の如くである。

	數量	價額(百分比)	數量(前年に比し)	價額(前年に比し)
食料	1,790,388貫	3,668,845円 (95.8%)	增 120,193貫 (7.2%)	增 155,850円 (4.4%)
肥料	1,377,190	126,977 (3.3)	減 560,625 (28.9)	減 17,715 (12.2)
スキフノリ	8,426	34,095 (0.9)	減 911 (9.8)	減 4,499 (11.7)
魚油	453	162 (0.0)	減 44 (8.9)	減 27 (14.3)

更に之を郡市別に觀ると名古屋市が首位で、1,171,604圓(3割6厘) を擧げ、豐橋市の 777,082圓(2割3厘)、知多郡の 555,978圓(1割4分5厘)、寶飯郡の 446,207圓(1割1分7厘)、渥美郡の 251,028圓(6分6厘) 之に亞いでゐる。

本縣主產品中に算へられる「カマボコ●チクワ」、「ホシノリ」に就て觀ると、「カマボコ●チクワ」は數量 1,191,813貫、價額 1,928,281圓に上り、水產製造物總價額の 5割0分3厘を占めてゐる。產地は名古屋市、豐橋市、寶飯郡の二市一郡で、5割4分5厘(1,050,224圓)は名古屋市に、2割5分6厘(494,009圓) は豐橋市に、8分3厘 (159,294圓)は寶飯郡に於て夫々產出せられ、此の二市一郡で縣下總生產額の 8割8分3厘(1,703,527圓)を占めてゐる。「ホシノリ」は本縣產物中其の名全國にあまねき、數量 112,052貫、價額 1,160,577圓 卽ち水產製造物總價額の 3割3厘 を占め、本縣主要產物たるのみならず、全國的にも前者と共に其の名を全國に謳はれてゐる。主產地は知多寶飯、海部、幡豆の四郡並豐橋市で、此の一市四郡の產額は實に總額の 8割5分2厘 (989,247圓) に達してゐる。個々に付てみると知多郡が 352,205圓(3割0分4厘)で首位を占め、寶飯郡の 197,829圓(1割7分)、海部郡の 195,4.57圓(1割5分8厘)、豐橋市の 122,239圓(1割0分6厘) 幡豆郡の 119,507圓(1割3厘) 等が之に亞いでゐる。

累年十年間の水產製造物價額をみると漸減し來り、昭和六年を底とし再び騰勢に轉じたが本年分は尙昭和元年の 7割8分7厘にすぎない。

寒天 前年には產額 5,670圓 あつたが本年は生產を中止し該當なし。

鹽 昭和十年中の生產價額は 522,433圓で、前年に比べ 61,961圓(1割0分6厘) を減じてゐる。數量も亦 914,155瓩(7分6厘)の減、卽 12,028,570瓩の產額となつた。郡市別に觀ると幡豆郡がその大半を占め 377,850圓卽 7割2分2厘に及んでゐる。

產業諸團體

產業組合 昭和十年末に於ける產業組合數は 631 で前年に比し 13(2分) を增加した。之を組合の種類別に觀れば次の如くである。

信用販賣購買利用組合	241	(38.2%)
信用販賣購買組合	130	(20.6)
信用組合	71	(11.3)
信用購買組合	40	(6.3)
其の他	149	(23.6)

而して最近の趨勢は單營組合は漸次利用事業兼營組合に轉向の傾向を示して居る。組合數を郡市別に觀れば碧海郡の 75(1割1分9厘)最も多く、知多郡 67(1割6厘)、渥美郡の 43(6分8厘)、名古屋市 43(6分8厘)、丹羽郡 35(5分5厘)之に亞ぐ。

昭和十年度末に於ける拂込出資總額は 10,455,973圓、諸積立金は 4,854,045圓で前年に比し拂込出資總額 173,672圓(1分7厘)、諸積立金 227,171圓(4分9厘) を各增加した。

昭和十年度末に於ける借入金現在高は 2,497,590圓、貸付金現在高は 26,848,753圓 で前年に比し借入金現在高は 439,066圓(1割2分1厘)を、貸付金現在高は 218,886圓(9厘) を各減少した。

昭和十年度末に於ける貯金現在高は 51,977,487圓で前年に比し 5,074,863圓(1割8厘) を增加した。

農會 昭和十年末に於ける農會は總數 251で、前年末と同樣である。之を種類別に觀れば次の如くである。

市町村農會	232
郡農會	18
縣農會	1

而して昭和十年度に於ける縣郡市農會經費は 455,849圓で前年に比し 6,199圓(1分3厘) を減少した。

經費を郡市農會別に觀れば碧海郡農會 44,355圓(9分7厘) 首位を占め、名古屋市農會 33,551圓(7分4厘)、豐橋市農會 29,531圓(6分5厘)、知多郡農會 24,550圓(5分4厘)、中島郡農會 23,616圓(5分2厘) 之に亞ぐ。

水 產 會 昭和十年末に於ける水產會は縣水產會 1、郡水產會 7で前年と變りはない。之が昭和十年度に於ける經費は 44,519圓で前年に比し 2,810圓(6分7厘)を增加した。而して經費を郡水產會別に觀れば、知多郡水產會の 16,991圓(3割8分2厘)最も多く、海部郡水產會の 3,098圓(7分)、寶飯郡、幡豆郡、碧海郡、愛知郡、渥美郡の各水產會之に亞ぐ。

統 計 表

生　産　總　額

1. 生產總額ノ一 （總價額）

	總額	農產	畜產	林產	鑛產	水產	工產
全管							
大正五年	円 265 373 659	円 68 159 015	円 4 026 986	円 1 672 086	円 887 878	円 3 713 719	円 186 913 976
〃 六年	392 271 698	89 397 384	4 939 746	2 610 619	1 333 447	5 615 914	288 374 588
〃 七年	575 181 257	139 563 771	6 704 668	4 141 149	1 879 356	7 595 555	415 296 758
〃 八年	915 111 861	203 970 376	9 107 767	4 851 516	2 920 776	9 350 417	684 911 009
〃 九年	717 788 548	160 694 405	11 006 618	4 579 126	2 414 480	10 155 948	528 937 971
〃 十年	648 059 563	121 313 606	12 440 466	4 862 861	2 279 311	11 024 086	496 139 253
〃 十一年	735 118 289	149 368 070	13 603 429	4 154 352	2 718 247	12 892 332	552 390 859
〃 十二年	787 789 810	156 712 419	14 196 701	4 582 607	2 728 493	15 314 930	594 254 660
〃 十三年	875 088 536	175 461 350	14 657 077	4 899 997	3 263 371	17 383 093	659 423 648
〃 十四年	961 218 789	190 799 742	16 173 570	4 925 079	3 476 916	17 393 290	728 450 192
昭和元年	892 555 309	167 704 866	17 961 833	3 284 242	2 714 189	15 733 587	685 156 592
〃 二年	899 305 735	147 120 134	20 059 987	3 573 078	3 424 467	15 398 065	709 729 984
〃 三年	927 344 815	132 476 180	21 415 638	3 184 484	2 913 675	14 552 198	752 802 640
〃 四年	927 273 011	158 231 748	21 696 437	2 259 657	2 705 949	14 274 020	728 105 200
〃 五年	705 581 980	99 160 727	18 136 500	1 785 911	1 817 258	12 426 954	572 254 630
〃 六年	636 665 019	82 396 515	18 280 478	1 757 991	1 765 979	11 293 033	521 171 023
〃 七年	743 698 342	96 965 034	15 412 685	2 100 044	1 947 967	11 318 477	615 954 135
〃 八年	966 004 444	122 128 825	20 043 734	2 709 179	2 082 527	12 172 772	806 867 407
〃 九年	1 081 593 745	93 804 407	21 334 389	3 539 818	2 365 169	12 289 446	948 260 516
〃 **十年**	**1 226 978 643**	**130 456 352**	**22 031 316**	**3 610 117**	**2 347 612**	**13 077 721**	**1 055 455 525**
郡市別（昭和十年）							
名古屋市	501 176 203	3 158 042	3 777 232	7 142	108 360	1 278 604	492 846 823
豐橋市	37 472 404	4 605 834	1 621 709	15 949	79 532	1 799 986	29 349 394
岡崎市	37 913 049	1 595 252	336 884	7 443	65 576	38 920	35 868 974
一宮市	37 866 113	373 415	203 284	252	—	998	37 288 164
瀬戸市	12 704 116	142 627	113 431	2 715	65 252	1 300	12 378 791
愛知郡	7 707 869	5 082 877	541 796	44 390	130 319	953 410	955 077
東春日井郡	22 763 678	8 610 276	1 042 216	23 674	337 405	1 877	12 748 230
西春日井郡	34 744 951	4 639 509	1 049 101	9 191	6 900	592	29 039 658
丹羽郡	36 474 146	9 341 436	1 087 044	42 531	10 706	14 618	25 977 811
葉栗郡	24 765 547	2 359 554	100 694	1 571	85 810	24 845	22 193 073
中島郡	111 173 434	8 686 347	333 728	8 364	—	7 816	102 137 179
海部郡	77 422 702	12 370 104	1 070 504	12 047	—	734 528	63 235 519
知多郡	111 643 170	11 672 394	2 175 266	64 642	229 863	2 585 903	94 915 102
碧海郡	64 740 657	14 506 660	3 049 851	22 696	302 741	657 920	46 200 789
幡豆郡	23 402 684	8 685 217	750 653	55 296	57 906	1 697 843	12 155 769
額田郡	9 294 588	3 724 995	347 506	287 152	104 211	3 142	4 827 582
西加茂郡	8 987 454	6 233 801	441 431	152 408	316 126	27 091	1 816 597
東加茂郡	3 203 937	2 124 611	76 663	737 473	46 352	22 910	195 928
北設樂郡	3 570 759	1 765 877	107 464	1 267 328	174 967	16 207	238 916
南設樂郡	3 914 422	2 512 918	235 426	499 170	29 585	15 933	621 390
寶飯郡	36 086 274	7 462 198	1 162 795	73 882	74 202	2 064 412	25 248 785
渥美郡	16 171 628	7 622 247	2 111 934	52 338	116 198	1 123 209	5 145 702
八名郡	3 778 858	3 180 161	294 704	222 463	5 601	5 657	70 272

2. 生產總額ノ二 （指數）

	指數							總額現住戸數當			
	總額	農產	畜產	林產	鑛產	水產	工產	一戸當	一戸當指數	一人當	一人當指數
大正五年	136	120	133	140	136	106	144	円 670	134	円 127	134
〃 六年	201	158	163	219	204	161	222	976	196	185	196
〃 七年	295	246	221	347	268	218	319	1 409	283	271	285
〃 八年	469	360	300	407	447	268	527	2 272	456	427	450
〃 九年	368	284	362	384	370	291	407	1 765	354	335	353
〃 十年	332	214	409	408	349	316	382	1 569	315	297	312
〃 十一年	377	264	448	348	416	369	425	1 779	357	336	354
〃 十二年	404	277	467	388	418	439	457	1 828	367	346	364
〃 十三年	449	310	482	411	500	498	507	1 966	394	375	395
〃 十四年	493	337	532	413	532	498	560	2 092	420	404	426
昭和元年	458	296	591	375	415	451	528	1 878	377	364	383
〃 二年	461	260	660	300	524	441	546	1 829	367	355	373
〃 三年	475	234	705	267	446	417	579	1 822	366	353	372
〃 四年	475	279	714	189	414	409	560	1 771	355	343	361
〃 五年	362	175	597	150	278	356	440	1 311	263	257	271
〃 六年	326	145	601	147	270	323	401	1 170	234	228	231
〃 七年	381	171	507	176	298	324	474	1 355	271	264	278
〃 八年	495	215	659	227	319	349	620	1 726	346	335	353
〃 九年	554	165	702	298	362	352	729	1 896	380	371	391
〃 **十年**	**629**	**230**	**725**	**303**	**359**	**374**	**812**	**2 095**	**420**	**413**	**435**

3. 生產總額ノ三 （千分比）

	總額	農產	畜產	林產	鑛產	水產	工產
大正五年	1 000.0	256.8	15.2	6.3	3.4	14.0	704.3
〃 六年	1 000.0	227.9	12.6	6.7	3.4	14.3	735.1
〃 七年	1 000.0	242.6	11.7	7.2	3.3	13.2	722.0
〃 八年	1 000.0	222.9	10.0	5.3	3.2	10.2	748.4
〃 九年	1 000.0	223.9	15.3	6.4	3.4	14.1	736.9
〃 十年	1 000.0	187.2	19.2	7.5	3.5	17.0	765.6
〃 十一年	1 000.0	203.2	18.5	5.6	3.7	17.6	751.4
〃 十二年	1 000.0	198.9	18.0	5.8	3.5	19.4	754.4
〃 十三年	1 000.0	200.5	16.7	5.6	3.7	19.9	753.6
〃 十四年	1 000.0	198.5	16.8	5.1	3.6	18.1	757.9
昭和元年	1 000.0	187.9	20.1	3.7	3.1	17.6	767.6
〃 二年	1 000.0	163.6	22.3	4.0	3.8	17.1	789.2
〃 三年	1 000.0	142.9	23.1	3.4	3.1	15.7	811.8
〃 四年	1 000.0	170.7	23.4	2.4	2.9	15.4	785.2
〃 五年	1 000.0	140.5	25.7	2.5	2.6	17.6	811.1
〃 六年	1 000.0	129.4	28.7	2.8	2.8	17.7	818.6
〃 七年	1 000.0	130.4	20.7	2.8	2.6	15.2	828.3
〃 八年	1 000.0	126.4	20.7	2.8	2.2	12.6	835.3
〃 九年	1 000.0	86.7	19.7	3.3	2.2	11.4	876.7
〃 **十年**	**1 000.0**	**106.3**	**18.0**	**2.9**	**1.9**	**10.7**	**860.2**

農　　業

4. 耕地面積ノ一（郡市別）

	年末現在			擴								
				總數			開墾			埋立及干拓		
	總數	田	畑	總數	田	畑	總數	田	畑	總數	田	畑
						全						
昭和元年	162 362.5 町	101 691.0 町	60 671.5 町	676.1 町	186.9 町	489.2 町	465.3 町	64.6 町	400.7 町	0.6 町	0.3 町	0.3 町
〃 二年	162 486.7	101 560.6	60 926.1	647.9	263.4	384.5	301.2	42.9	258.3	1.7	0.8	0.9
〃 三年	162 398.2	101 469.8	60 928.4	606.3	221.9	384.4	424.9	111.3	313.6	1.2	0.7	0.5
〃 四年	164 341.0	100 581.9	63 759.1	588.3	188.8	399.5	428.6	107.8	320.8	1.2	0.6	0.6
〃 五年	163 744.4	100 293.2	63 451.2	235.6	91.7	143.9	141.3	53.2	88.1	6.5	5.4	1.1
〃 六年	163 511.1	100 230.1	63 281.0	231.7	73.5	158.2	154.1	40.0	114.1	5.1	1.4	3.7
〃 七年	163 299.6	100 127.0	63 172.6	509.6	264.3	245.3	375.1	167.8	207.3	7.9	7.8	0.1
〃 八年	163 164.2	100 263.2	62 901.0	768.4	481.0	287.4	485.1	251.8	233.3	19.1	4.6	14.5
〃 九年	162 195.2	99 479.2	62 716.0	407.6	135.4	272.2	341.6	84.0	257.6	18.3	17.4	0.9
〃 十年	**161 496.1**	**99 239.0**	**62 247.1**	**242.0**	**103.0**	**139.0**	**221.9**	**94.7**	**127.2**	**3.5**	**1.0**	**2.5**
						郡						市
名古屋市	4 283.2	3 098.7	1 184.5	—	—	—	—	—	—	—	—	—
豐橋市	5 575.0	3 055.5	2 519.5	4.8	3.9	0.9	4.5	3.8	0.7	—	—	—
岡崎市	1 721.5	1 057.0	664.5	2.8	0.8	2.0	2.1	0.6	1.5	—	—	—
一宮市	416.5	207.4	209.1	—	—	—	—	—	—	—	—	—
瀬戸市	217.8	130.3	87.5	—	—	—	—	—	—	—	—	—
愛知郡	6 967.5	4 232.9	2 734.6	4.9	2.6	2.3	4.6	2.3	2.3	—	—	—
東春日井郡	9 478.2	6 271.7	3 206.5	49.7	2.8	46.9	47.2	1.7	45.5	—	—	—
西春日井郡	5 149.4	3 590.8	1 558.6	0.7	0.4	0.3	—	—	—	0.4	0.4	—
丹羽郡	8 625.7	3 869.0	4 756.7	4.2	0.1	4.1	2.5	—	2.5	—	—	—
葉栗郡	2 485.0	1 020.0	1 465.0	0.1	—	0.1	—	—	—	—	—	—
中島郡	9 610.1	6 041.0	3 569.1	34.3	29.0	5.3	34.2	29.0	5.2	—	—	—
海部郡	15 257.9	12 807.0	2 450.9	8.2	4.2	4.0	8.1	4.2	3.9	—	—	—
知多郡	17 265.6	10 531.3	6 734.3	31.0	6.0	25.0	25.7	4.3	21.4	2.8	0.5	2.3
碧海郡	21 087.0	16 050.1	5 036.9	12.0	7.1	4.9	11.3	6.7	4.6	—	—	—
幡豆郡	8 904.8	5 562.6	3 342.2	13.5	4.3	9.2	10.6	2.2	8.4	0.3	0.1	0.2
額田郡	5 618.2	3 744.4	1 873.8	1.6	1.0	0.6	1.1	0.7	0.4	—	—	—
西加茂郡	7 469.8	4 332.9	3 136.9	10.4	0.8	9.6	8.3	—	8.3	—	—	—
東加茂郡	3 718.4	2 173.5	1 544.9	1.3	0.6	0.7	0.5	0.1	0.4	—	—	—
北設樂郡	2 935.5	1 200.6	1 734.9	3.3	1.0	2.3	3.3	1.0	2.3	—	—	—
南設樂郡	3 191.5	1 466.0	1 725.5	3.6	0.5	3.1	3.5	0.5	3.0	—	—	—
寶飯郡	7 925.1	3 216.0	4 709.1	3.5	2.5	1.0	2.9	2.2	0.7	—	—	—
渥美郡	9 798.9	4 056.8	5 742.1	38.7	23.4	15.3	38.5	23.4	15.1	—	—	—
八名郡	3 783.5	1 523.5	2 260.0	13.4	12.0	1.4	13.0	12.0	1.0	—	—	—

×ハ四捨五入ニ依ル差ヲ假ニ記入シタルモノトス

減						潰			廢					
荒地復舊			地目變換			總數			宅地並工場及建物敷地			道路、鐵道、軌道河川及水路敷地		
總數	田	畑	總數	田	畑	總數	田	畑	總數	田	畑	總數	田	畑
					管									
83.1 町	74.7 町	8.4 町	127.1 町	47.3 町	79.8 町	910.4 町	551.9 町	358.5 町	216.2 町	103.2 町	112.0 町	215.1 町	155.1 町	60.0 町
233.8	188.1	45.7	111.2	31.6	79.6	672.6	412.1	260.5	200.2	85.6	114.6	245.6	167.1	78.5
106.1	70.7	35.4	74.1	39.2	34.9	494.3	284.8	209.5	190.4	96.9	93.5	175.3	127.4	47.9
87.2	64.4	22.8	71.3	16.0	55.3	600.2	277.2	323.0	274.2	147.9	126.3	141.4	92.2	49.2
26.8	17.0	9.8	61.0	16.1	44.9	811.0	414.7	396.3	384.6	202.7	181.9	185.0	113.0	72.0
32.5	25.2	7.3	40.0	6.9	33.1	477.0	282.0	195.0	220.5	132.8	87.7	194.7	126.1	68.6
99.6	75.4	24.2	27.0	13.3	13.7	724.4	481.4	243.0	204.2	97.3	106.9	191.7	116.4	75.3
252.6	221.7	30.9	11.6	2.9	8.7	858.8	429.0	429.8	358.8	149.3	209.5	379.4	222.5	156.9
40.9	31.9	9.0	6.8	2.1	4.7	1 406.4	915.4	491.0	690.4	511.9	178.5	485.5	356.9	128.6
9.7	**6.4**	**3.3**	**6.9**	**0.9**	**6.0**	**939.4**	**431.5**	**507.9**	**555.1**	**228.6**	**326.5**	**302.6**	**157.2**	**145.4**
					割	（昭和十年）								
—	—	—	—	—	—	390.9	119.5	271.4	295.2	84.7	210.5	95.2	34.8	60.4
0.3	0.1	0.2	—	—	—	22.9	11.4	11.5	9.4	4.5	4.9	12.0	6.8	5.2
0.7	0.2	0.5	—	—	—	13.1	6.0	7.1	9.3	4.7	4.6	3.7	1.3	2.4
—	—	—	—	—	—	4.5	0.6	3.9	4.3	0.5	3.8	0.2	0.1	0.1
—	—	—	—	—	—	6.7	1.9	4.8	5.7	1.2	4.5	0.5	0.2	0.3
0.3	0.3	—	—	—	—	16.6	6.4	10.2	8.3	2.8	5.5	5.3	3.0	2.3
1.3	1.1	0.2	1.2	—	1.2	39.0	19.6	19.4	20.1	9.5	10.6	15.0	9.6	5.4
—	—	—	0.3	—	0.3	48.1	36.1	12.0	38.6	28.6	10.0	9.5	7.5	2.0
0.1	—	0.1	1.6	0.1	1.5	26.8	13.4	13.4	7.2	2.8	4.4	19.5	10.6	8.9
—	—	—	0.1	—	0.1	34.0	12.7	21.3	26.1	8.8	17.3	7.6	3.9	3.7
—	—	—	0.1	—	0.1	34.3	23.3	11.0	24.0	13.9	10.1	3.1	2.2	0.9
—	—	—	0.1	—	0.1	44.2	16.7	27.5	14.3	7.5	6.8	28.9	9.0	19.9
1.4	0.8	0.6	1.1	0.4	0.7	73.5	52.6	20.9	40.6	29.2	11.4	24.2	18.5	5.7
0.2	0.2	—	0.5	0.2	0.3	73.4	61.0	12.4	30.3	22.0	8.3	25.2	21.1	4.1
1.8	1.8	—	0.8	0.2	0.6	23.6	9.8	13.8	4.4	1.1	3.3	17.5	8.4	9.1
0.5	0.3	0.2	—	—	—	9.7	4.7	5.0	2.1	0.5	1.6	4.1	2.4	1.7
1.8	0.8	1.0	0.3	—	0.3	4.5	2.8	1.7	1.5	0.9	0.6	2.7	1.9	0.8
0.6	0.5	0.1	0.2	—	0.2	8.0	3.6	4.4	3.1	1.9	1.2	2.0	1.2	0.8
—	—	—	—	—	—	3.0	1.1	1.9	0.7	0.2	0.5	1.1	0.7	0.4
—	—	—	0.1	—	0.1	30.8	12.9	17.9	2.6	1.0	1.6	6.9	2.7	4.2
0.3	0.3	—	0.3	—	0.3	13.6	6.1	7.5	5.6	1.3	4.3	7.0	4.0	3.0
0.2	—	0.2	—	—	—	16.1	8.5	7.6	1.5	1.0	0.5	9.6	6.6	3.0
0.2	—	0.2	0.2	—	0.2	2.1	0.8	1.3	0.2	—	0.2	1.8	0.7	1.1

4. 耕地面積ノ一（續）

	廢						其					
	荒		地	地類及地目變換			總數					
							增			減		
	總數	田	畑	總數	田	畑	總數	田	畑	總數	田	畑
							全					
	町	町	町	町	町	町	町	町	町	町	町	町
昭和元年	316.8	233.0	83.8	163.3	60.6	102.7	110.7	83.5	27.2	104.7	26.0	78.7
ク 二年	77.4	58.2	19.2	149.4	101.2	48.2	254.4	106.4	148.0	241.3	142.4	98.9
ク 三年	31.9	8.5	23.4	96.7	52.0	44.7	324.5	192.4	132.1	497.7	200.6	297.1
ク 四年	78.7	24.1	54.6	105.9	13.0	92.9	6 398.3	2 092.7	4 305.6	4 443.6	2 892.2	1 551.4
ク 五年	85.3	336.2	49.1	156.1	62.8	93.3	349.1	194.8	154.3	349.6	161.0	188.6
ク 六年	20.4	12.3	8.1	41.4	10.8	30.6	282.1	217.7	64.4	270.1	72.3	197.8
ク 七年	291.7	246.5	45.2	36.8	21.2	15.6	277.4	204.8	72.6	274.1	90.8	183.3
ク 八年	28.2	12.8	15.4	92.4	44.4	48.0	307.7	226.7	81.0	352.7	142.5	210.2
ク 九年	71.5	14.3	57.2	159.0	32.3	126.7	667.8	327.1	340.7	638.1	331.2	306.9
ク 十年	22.6	18.9	3.7	59.1	26.8	32.3	218.3	154.1	64.2	230.0	65.8	164.2
							郡					市
名古屋市	—	—	—	0.5	—	0.5	16.5	—	16.5	16.5	16.5	—
豐橋市	1.0	0.1	0.9	0.5	—	0.5	3.8	1.2	2.6	56.6	6.7	49.9
岡崎市	—	—	—	0.1	—	0.1	2.3	1.7	0.6	1.2	—	1.2
一宮市	—	—	—	—	—	—	0.9	—	0.9	0.9	0.9	—
瀬戸市	—	—	—	0.5	0.5	—	1.3	—	1.3	1.3	1.3	—
愛知郡	1.3	0.2	1.1	1.7	0.4	1.3	1.1	0.7	0.4	1.1	0.4	0.7
東春日井郡	1.0	0.5	0.5	2.9	—	2.9	25.0	9.1	15.9	20.9	13.6	7.3
西春日井郡	—	—	—	—	—	—	18.4	15.2	3.2	5.4	3.2	2.2
丹羽郡	—	—	—	0.1	—	0.1	1.8	0.9	0.9	1.8	0.9	0.9
葉栗郡	—	—	—	0.3	—	0.3	2.2	2.2	—	× 0.1 2.2	× 0.1 —	2.2
中島郡	—	—	—	7.2	7.2	—	9.2	7.4	1.8	7.1	1.8	5.3
海部郡	—	—	—	1.0	0.2	0.8	2.1	0.7	1.4	2.1	1.4	0.7
知多郡	—	—	—	8.7	4.9	3.8	× 0.1 4.4	× 0.1 1.7	2.7	3.1	2.4	0.7
碧海郡	17.9	17.9	—	—	—	—	25.8	18.2	7.6	24.7	8.1	16.6
幡豆郡	—	—	—	1.7	0.3	1.4	31.8	29.6	2.2	19.9	1.6	18.3
額田郡	—	—	—	3.5	1.8	1.7	7.5	6.1	1.4	8.7	2.1	6.6
西加茂郡	0.3	—	0.3	—	—	—	29.8	29.7	0.1	25.1	0.1	25.0
東加茂郡	0.6	0.1	0.5	2.3	0.4	1.9	5.0	4.8	0.2	3.7	0.2	3.5
北設樂郡	0.5	0.1	0.4	0.7	0.1	0.6	2.7	1.9	0.8	2.2	—	2.2
南設樂郡	—	—	—	21.3	9.2	12.1	3.8	2.8	1.0	3.3	1.0	2.3
寶飯郡	—	—	—	1.0	0.8	0.2	6.0	3.5	2.5	5.1	1.8	3.3
渥美郡	—	—	—	5.0	0.9	4.1	1.6	1.4	0.2	2.8	1.8	1.0
八名郡	—	—	—	0.1	0.1	—	15.3	15.3	—	14.3	—	14.3

ノ						他					
實測ニ依ルモノ						田ヲ畑ニ又ハ畑ヲ田トナシタルモノ					
增			減			增			減		
總數	田	畑	總數	田	畑	總數	田	畑	總數	田	畑
				郡							
町	町	町	町	町	町	町	町	町	町	町	町
10.8	6.6	4.2	4.8	3.0	1.8	99.9	76.9	23.0	99.9	23.0	76.9
16.9	8.7	8.2	3.8	2.6	1.2	237.5	97.7	139.8	237.5	139.8	97.7
41.2	18.0	23.2	214.4	91.7	122.7	283.3	174.4	108.9	283.3	108.9	174.4
6 193.7	2 030.6	4 163.1	4 239.0	2 749.7	1 489.3	204.6	62.1	142.5	204.6	142.5	62.1
44.4	31.3	13.1	44.9	19.8	25.1	304.7	163.5	141.2	304.7	141.2	163.5
31.3	28.6	2.7	19.3	10.6	8.7	250.8	189.1	61.7	250.8	61.7	189.1
56.6	38.8	17.8	53.3	36.0	17.3	220.8	166.0	54.8	220.8	54.8	166.0
85.2	60.7	24.5	130.2	86.0	44.2	222.5	166.0	56.5	222.5	56.5	166.0
278.4	140.3	138.1	248.7	128.6	120.1	389.4	186.8	202.6	389.4	202.6	186.8
56.0	49.3	6.7	67.7	8.3	59.4	162.3	104.8	57.5	162.3	57.5	104.8
				郡	（昭和十年）						
—	—	—	—	—	—	16.5	—	16.5	16.5	16.5	—
—	—	—	52.8	4.1	48.7	3.8	1.2	2.6	3.8	2.6	1.2
1.1	0.5	0.6	—	—	—	1.2	1.2	—	1.2	—	1.2
—	—	—	—	—	—	0.9	—	0.9	0.9	0.9	—
—	—	—	—	—	—	1.3	—	1.3	1.3	1.3	—
—	—	—	—	—	—	1.1	0.7	0.4	1.1	0.4	0.7
5.3	2.2	3.1	1.2	0.8	0.4	19.7	6.9	12.8	19.7	12.8	6.9
13.6	13.6	—	0.6	—	0.6	4.8	1.6	3.2	4.8	3.2	1.6
—	—	—	—	—	—	1.8	0.9	0.9	1.8	0.9	0.9
—	—	—	× 0.1 —	× 0.1 —	—	2.2	2.2	—	2.2	—	2.2
4.1	4.1	—	2.0	—	2.0	5.1	3.3	1.8	5.1	1.8	3.3
—	—	—	—	—	—	2.1	0.7	1.4	2.1	1.4	0.7
× 0.1 1.4	× 0.1 1.0	0.4	0.1	0.1	—	3.0	0.7	2.3	3.0	2.3	0.7
2.0	2.0	—	0.9	0.5	0.4	23.8	16.2	7.6	23.8	7.6	16.2
17.4	16.6	0.8	5.5	0.2	5.3	14.4	13.0	1.4	14.4	1.4	13.0
0.2	—	0.2	1.4	0.9	0.5	7.3	6.1	1.2	7.3	1.2	6.1
4.7	4.7	—	—	—	—	25.1	25.0	0.1	25.1	0.1	25.0
1.3	1.3	—	—	—	—	3.7	3.5	0.2	3.7	0.2	3.5
0.9	0.1	0.8	0.4	—	0.4	1.8	1.8	—	1.8	—	1.8
1.3	1.3	—	0.8	—	0.8	2.5	1.5	1.0	2.5	1.0	1.5
1.3	0.5	0.8	0.4	0.1	0.3	4.7	3.0	1.7	4.7	1.7	3.0
0.4	0.4	—	1.6	1.6	—	1.2	1.0	0.2	1.2	0.2	1.0
1.0	1.0	—	—	—	—	14.3	14.3	—	14.3	—	14.3

5. 耕地面積ノ二 （市町村別） 昭和十年

	年末現在			移動 擴張			移動 潰廢			移動 其ノ他 增			移動 其ノ他 減		
	總數	田	畑	總數	田	畑	總數	田	畑	總數	田	畑	總數	田	畑
	町	町	町	町	町	町	町	町	町	町	町	町	町	町	町
名古屋市	4 283.2	3 098.7	1 184.5	—	—	—	390.9	119.5	271.4	16.5	—	16.5	16.5	16.5	—
豊橋市	5 575.0	3 055.5	2 519.5	4.8	3.9	0.9	22.9	11.4	11.5	3.8	1.2	2.6	56.6	6.7	49.9
岡崎市	1 721.5	1 057.0	664.5	2.8	0.8	2.0	13.1	6.0	7.1	2.3	1.7	0.6	1.2	—	1.2
一宮市	416.5	207.4	209.1	—	—	—	4.5	0.6	3.9	0.9	—	0.9	0.9	0.9	—
瀬戸市	217.8	130.3	87.5	—	—	—	6.7	1.9	4.8	1.3	—	1.3	1.3	1.3	—
愛知郡	6 967.5	4 232.9	2 734.6	4.9	2.6	2.3	16.6	6.4	10.2	1.1	0.7	0.4	1.1	0.4	0.7
下之一色町	67.7	52.2	15.5	—	—	—	—	—	—	0.2	—	0.2	0.2	0.2	—
鳴海町	924.6	556.1	368.5	—	—	—	1.5	1.4	0.1	0.1	—	0.1	0.1	0.1	—
豊明村	1 235.4	818.2	417.2	1.3	1.3	—	1.3	0.3	1.0	—	—	—	—	—	—
東郷村	763.8	453.7	310.1	1.4	—	1.4	—	—	—	—	—	—	—	—	—
日進村	1 244.5	749.7	494.8	0.3	0.1	0.2	1.9	0.8	1.1	0.5	0.4	0.1	0.5	0.1	0.4
天白村	770.2	469.0	301.2	—	—	—	2.1	1.1	1.0	—	—	—	—	—	—
猪高村	821.0	513.0	308.0	0.8	0.3	0.5	4.6	1.4	3.2	—	—	—	—	—	—
長久手村	746.6	386.4	360.2	1.1	0.9	0.2	1.3	1.2	0.1	—	—	—	—	—	—
幡山村	393.7	234.6	159.1	—	—	—	3.9	0.2	3.7	0.3	0.3	—	0.3	—	0.3
東春日井郡	9 478.2	6 271.7	3 206.5	49.7	2.8	46.9	39.0	19.6	19.4	25.0	9.1	15.9	20.9	13.6	7.3
勝川町	1 080.7	871.5	209.2	0.6	—	0.6	0.2	0.2	—	—	—	—	—	—	—
鷹来村	472.3	289.0	183.3	0.7	0.1	0.6	0.6	0.3	0.3	—	—	—	—	—	—
小牧町	1 406.0	988.6	417.4	—	—	—	1.3	0.3	1.0	6.4	6.2	0.2	6.4	0.2	6.2
味岡村	640.9	475.6	165.3	—	—	—	—	—	—	0.8	0.4	0.4	0.8	0.4	0.4
篠岡村	809.9	483.9	326.0	2.7	—	2.7	1.2	0.3	0.9	0.7	0.2	0.5	0.7	0.5	0.2
坂下町	369.4	174.3	195.1	2.0	0.3	1.7	1.3	0.5	0.8	—	—	—	—	—	—
高蔵寺町	595.0	415.0	180.0	1.9	1.4	0.5	6.9	5.0	1.9	1.7	0.7	1.0	1.0	1.0	—
篠木村	1 018.7	501.0	517.7	32.1	—	32.1	1.2	1.1	0.1	10.7	—	10.7	10.7	10.7	—
鳥居松村	630.4	452.5	177.9	0.3	0.3	—	0.1	0.1	—	—	—	—	—	—	—
志段味村	424.6	291.3	133.3	0.1	0.1	—	0.4	0.4	—	0.5	0.5	—	0.5	—	0.5
守山町	888.5	588.4	300.1	—	—	—	9.4	7.4	2.0	—	—	—	—	—	—
旭村	681.6	404.7	276.9	9.3	0.6	8.7	4.3	0.3	4.0	4.2	1.1	3.1	—	—	—
水野村	210.2	146.9	63.3	—	—	—	6.2	2.8	3.4	—	—	—	0.8	0.8	—
品野町	250.0	189.0	61.0	—	—	—	5.9	0.9	5.0	—	—	—	—	—	—
西春日井郡	5 149.4	3 590.8	1 558.6	0.7	0.4	0.3	43.1	36.1	12.0	18.4	15.2	3.2	5.4	3.2	2.2
西枇杷島町	197.1	160.3	36.8	—	—	—	3.0	3.0	—	—	—	—	—	—	—
庄内町	144.1	83.7	60.4	—	—	—	5.9	5.0	0.9	3.2	3.2	—	—	—	—
萩野村	155.0	108.1	46.9	—	—	—	7.2	6.1	1.1	3.2	—	3.2	3.2	3.2	—
山田村	662.7	538.2	124.5	—	—	—	5.4	4.8	0.6	—	—	—	—	—	—
楠村	455.1	346.5	108.6	—	—	—	0.5	—	0.5	2.1	2.1	—	—	—	—
豊山村	497.8	427.1	70.7	—	—	—	—	—	—	—	—	—	—	—	—
北里村	745.9	481.5	264.4	0.4	0.4	—	—	—	—	6.2	6.2	—	0.8	—	0.8
師勝村	653.2	443.0	210.2	—	—	—	2.0	1.1	0.9	0.1	0.1	—	0.1	—	0.1
西春村	771.0	484.2	286.8	—	—	—	0.2	0.1	0.1	0.6	0.6	—	0.6	—	0.6
春日村	308.1	168.6	139.5	0.1	—	0.1	—	—	—	3.0	3.0	—	0.7	—	0.7
清洲町	289.3	178.0	111.3	0.2	—	0.2	1.8	1.8	—	—	—	—	—	—	—
新川町	270.1	171.6	98.5	—	—	—	22.1	14.2	7.9	—	—	—	—	—	—

5. 耕地面積ノ二 （續）

	年末現在			移動 擴張			移動 潰廢			移動 其ノ他 增			移動 其ノ他 減		
	總數	田	畑	總數	田	畑	總數	田	畑	總數	田	畑	總數	田	畑
	町	町	町	町	町	町	町	町	町	町	町	町	町	町	町
丹羽郡	8 625.7	3 869.0	4 756.7	4.2	0.1	4.1	26.8	13.4	13.4	1.3	0.9	0.9	1.3	0.9	0.9
布袋町	533.0	145.5	387.5	0.3	—	0.3	—	—	—	—	—	—	—	—	—
大口村	1 097.9	729.6	368.3	0.1	—	0.1	0.4	0.3	0.1	—	—	—	—	—	—
樂田村	495.6	336.1	159.5	0.2	—	0.2	—	—	—	1.2	0.8	0.4	1.2	0.4	0.8
羽黒村	417.2	307.5	109.7	0.1	0.1	—	0.3	0.3	—	0.2	—	0.2	0.2	0.2	—
池野村	134.6	74.6	60.0	—	—	—	0.2	—	0.2	—	—	—	—	—	—
城東村	597.3	357.3	240.0	1.6	—	1.6	1.6	1.6	—	—	—	—	—	—	—
犬山町	515.6	219.9	295.7	0.2	—	0.2	6.4	5.5	0.9	—	—	—	—	—	—
扶桑村	790.9	127.1	663.8	0.3	—	0.3	0.7	0.1	0.6	—	—	—	—	—	—
古知野町	884.0	104.0	780.0	—	—	—	11.3	4.4	6.9	—	—	—	—	—	—
西成村	947.9	417.7	530.2	1.2	—	1.2	1.7	0.5	1.2	0.1	—	0.1	0.1	0.1	—
千秋村	702.5	301.2	401.3	—	—	—	0.1	—	0.1	—	—	—	—	—	—
丹陽村	685.0	257.4	428.6	0.2	—	0.2	3.5	0.3	3.2	0.3	0.1	0.2	0.3	0.2	0.1
岩倉町	823.2	491.1	332.1	—	—	—	0.6	0.4	0.2	—	—	—	—	—	—
葉栗郡	2 435.0	1 020.0	1 465.0	0.1	—	0.1	34.0	12.7	21.3	2.2	2.2	—	2.2	× 0.1 —	2.2
草井村	310.4	22.0	288.4	—	—	—	0.6	0.1	0.5	—	—	—	—	—	—
宮田町	320.7	47.3	273.4	—	—	—	1.6	1.4	0.2	—	—	—	—	—	—
淺井町	405.1	114.2	290.9	—	—	—	1.1	0.2	0.9	0.3	0.3	—	0.3	—	0.3
葉栗村	579.5	322.0	257.5	—	—	—	22.9	6.0	16.9	0.3	0.3	—	0.3	—	0.3
北方村	241.9	148.4	93.5	—	—	—	0.4	0.2	0.2	0.1	0.1	—	0.1	—	0.1
木曾川町	627.4	366.1	261.3	0.1	—	0.1	7.4	4.8	2.6	1.5	1.5	—	× 0.1 1.5	× 0.1 —	1.5
中島郡	9 610.1	6 041.0	3 569.1	34.3	29.0	5.3	34.3	23.3	11.0	9.2	7.4	1.8	7.1	1.8	5.3
稻澤町	1 279.5	667.2	612.3	—	—	—	0.4	0.2	0.2	0.1	0.1	—	0.1	—	0.1
大和村	873.1	558.8	314.3	—	—	—	—	—	—	1.1	1.1	—	1.1	—	1.1
今伊勢村	603.1	422.5	180.6	—	—	—	0.2	—	0.2	0.2	0.2	—	0.2	—	0.2
奥町	157.3	135.1	22.2	—	—	—	2.5	1.7	0.8	—	—	—	—	—	—
起町	505.8	344.3	161.5	—	—	—	10.4	8.7	1.7	0.9	0.2	0.7	0.7	0.7	—
萩原町	702.9	410.4	292.5	0.1	—	0.1	0.7	0.5	0.2	0.4	0.4	—	0.4	—	0.4
朝日村	685.5	407.0	278.5	—	—	—	—	—	—	—	—	—	—	—	—
明治村	885.0	518.7	366.3	0.2	—	0.2	—	—	—	3.9	3.9	—	2.0	—	2.0
祖父江町	1 250.6	739.1	511.5	34.0	29.0	5.0	1.5	0.7	0.8	—	—	—	—	—	—
長岡村	311.0	189.9	121.1	—	—	—	—	—	—	—	—	—	—	—	—
平和村	693.2	458.8	234.4	—	—	—	2.2	0.5	1.7	—	—	—	—	—	—
千代田村	879.1	605.2	273.9	—	—	—	1.4	1.2	0.2	—	—	—	—	—	—
大里村	784.0	584.0	200.0	—	—	—	15.0	9.8	5.2	2.6	1.5	1.1	2.6	1.1	1.5
海部郡	15 257.9	12 807.0	2 450.9	8.2	4.2	4.0	44.2	16.7	27.5	2.1	0.7	1.4	2.1	1.4	0.7
津島町	627.1	506.7	120.4	0.1	—	0.1	5.8	4.5	1.3	0.5	0.3	0.2	0.5	0.2	0.3
神守村	976.3	816.5	109.8	—	—	—	0.5	0.3	0.2	0.2	0.1	0.1	0.2	0.1	0.1
七寶村	657.7	586.7	71.0	—	—	—	—	—	—	—	—	—	—	—	—
美和村	825.1	643.9	181.2	—	—	—	0.9	0.5	0.4	0.3	0.2	0.1	0.3	0.1	0.2
甚目寺町	830.7	619.2	211.5	—	—	—	0.2	0.1	0.1	—	—	—	—	—	—
大治村	502.7	374.2	128.5	—	—	—	2.3	0.7	1.6	—	—	—	—	—	—
富田村	928.2	768.2	160.0	0.1	0.1	—	0.3	0.3	—	1.0	—	1.0	1.0	1.0	—

5. 耕地面積ノ二 (續)

	年末現在			移動 擴張			移動 潰廢			移動 其ノ他 增			移動 其ノ他 減		
	總數	田	畑	總數	田	畑	總數	田	畑	總數	田	畑	總數	田	畑
	町	町	町	町	町	町	町	町	町	町	町	町	町	町	町
南陽村	950.9	869.3	81.6	—	—	—	0.1	0.1	—	—	—	—	—	—	—
豐江町	684.0	633.8	50.2	—	—	—	0.3	0.2	0.1	—	—	—	—	—	—
永和村	697.6	636.4	61.2	2.3	2.3	—	0.4	0.3	0.1	—	—	—	—	—	—
十四山村	732.8	674.4	58.4	—	—	—	—	—	—	—	—	—	—	—	—
飛島村	939.1	871.2	67.9	—	—	—	—	—	—	—	—	—	—	—	—
鯛田村	1 098.8	1 016.6	82.2	—	—	—	—	—	—	—	—	—	—	—	—
獅窩町	503.4	428.4	75.0	2.0	0.5	1.5	23.7	5.5	18.2	—	—	—	—	—	—
市江村	715.4	630.1	85.3	—	—	—	—	—	—	—	—	—	—	—	—
佐屋村	603.1	504.6	98.5	—	—	—	3.7	1.1	2.6	—	—	—	—	—	—
立田村	1 309.4	1 093.6	215.8	—	—	—	—	—	—	—	—	—	—	—	—
八開村	833.2	516.9	316.3	—	—	—	0.7	0.4	0.3	—	—	—	—	—	—
佐織村	892.4	616.3	276.1	3.7	1.3	2.4	5.3	2.7	2.6	0.1	0.1	—	0.1	—	0.1
知多郡	**17 265.6**	**10 531.3**	**6 734.3**	**31.0**	**6.0**	**25.0**	**73.5**	**52.6**	**20.9**	**4.4** (×0.1)	**1.7** (×0.1)	**2.7**	**3.1**	**2.4**	**0.7**
半田町	441.5	350.2	91.3	1.0	—	1.0	7.7	6.0	1.7	1.4	0.8	0.6	0.6	0.6	—
阿久比村	1 158.7	853.5	305.2	—	—	—	2.9	1.5	1.4	0.2	—	0.2	0.2	0.2	—
亀崎村	807.3	540.1	267.2	0.1	—	0.1	1.5	1.5	—	—	—	—	—	—	—
東浦村	1 613.5	1 161.6	451.9	—	—	—	6.7	5.1	1.6	0.2	0.1	0.1	0.2	0.1	0.1
大府町	1 870.0	955.2	914.8	2.1	—	2.1	2.0	2.0	—	—	—	—	—	—	—
有松町	166.0	55.2	110.8	—	—	—	0.1	0.1	—	—	—	—	—	—	—
大高町	421.5	189.5	232.0	2.0	—	2.0	—	—	—	—	—	—	—	—	—
上野村	1 100.8	548.5	552.3	1.6	0.5	1.1	2.1	1.0	1.1	0.3	—	0.3	0.3	0.3	—
横須賀町	772.4	532.7	239.7	0.6	—	0.6	2.3	0.7	1.6	—	—	—	—	—	—
八幡町	923.8	544.1	379.7	0.5	0.1	0.4	0.3	0.3	—	—	—	—	—	—	—
岡田町	202.2	115.4	86.8	2.6	0.9	1.7	3.3	3.0	0.3	0.2	—	0.2	0.2	0.2	—
旭村	774.5	483.0	291.5	0.2	—	0.2	1.4	0.4	1.0	—	—	—	—	—	—
三和村	802.7	594.4	208.3	—	—	—	0.2	0.1	0.1	—	—	—	—	—	—
大野町	1.6	0.6	1.0	—	—	—	0.1	0.1	—	— (×0.1)	— (×0.1)	—	—	—	—
鬼崎村	321.4	215.0	106.4	0.2	0.2	—	3.3	0.8	2.5	—	—	—	—	—	—
常滑町	323.1	220.0	103.1	—	—	—	11.0	9.0	2.0	0.4	0.4	—	0.1	0.1	—
西浦町	433.9	256.2	177.7	—	—	—	2.3	1.8	0.5	0.6	0.2	—	0.4	—	0.4
小鈴谷村	462.5	271.0	191.5	—	—	—	0.3	0.2	0.1	0.2	0.2	0.4	—	—	—
野間村	716.9	419.4	297.5	1.7	0.7	1.0	2.7	0.8	1.9	—	—	—	0.2	—	0.2
内海町	597.7	258.3	339.4	—	—	—	0.3	0.3	—	—	—	—	—	—	—
豐濱町	403.3	127.0	276.3	—	—	—	—	—	—	—	—	—	—	—	—
師崎町	248.9	99.9	149.0	3.1	—	3.1	—	—	—	—	—	—	—	—	—
篠島村	11.7	—	11.7	—	—	—	—	—	—	—	—	—	—	—	—
日間賀島村	31.5	1.1	30.4	—	—	—	0.3	—	0.3	—	—	—	—	—	—
河和町	868.4	580.2	288.2	9.7	—	9.7	14.4	13.0	1.4	0.9	—	—	—	—	—
富貴村	391.4	251.4	140.0	0.6	—	0.6	1.5	1.0	0.5	—	—	0.9	0.9	0.9	—
武豐町	538.3	286.2	252.1	0.7	—	0.7	0.9	0.1	0.8	—	—	—	—	—	—
成岩町	860.1	621.6	238.5	4.3	3.6	0.7	5.9	3.8	2.1	—	—	—	—	—	—

5. 耕地面積ノ二 (續)

	年末現在			移動 擴張			移動 潰廢			移動 其ノ他 增			移動 其ノ他 減		
	總數	田	畑	總數	田	畑	總數	田	畑	總數	田	畑	總數	田	畑
	町	町	町	町	町	町	町	町	町	町	町	町	町	町	町
碧海郡	**21 037.0**	**16 050.1**	**5 036.9**	**12.0**	**7.1**	**4.9**	**73.4**	**61.0**	**12.4**	**25.8**	**18.2**	**7.6**	**24.7**	**8.1**	**16.6**
安城町	3 116.4	2 688.7	427.7	—	—	—	14.1	11.5	2.6	3.2	1.8	1.4	3.2	1.4	1.8
依佐美村	1 961.8	1 700.8	261.0	—	—	—	1.4	0.8	0.6	—	—	—	—	—	—
高濱町	804.7	573.6	231.1	0.3	0.2	0.1	0.6	0.4	0.2	0.1	0.1	—	0.1	—	0.1
新川町	265.5	109.0	156.5	0.2	—	0.2	1.1	0.1	1.0	—	—	—	—	—	—
大濱町	201.0	80.5	120.5	—	—	—	2.1	0.4	1.7	—	—	—	—	—	—
棚尾町	96.4	64.2	32.2	—	—	—	0.2	0.2	—	0.2	0.2	—	0.2	—	0.2
旭村	711.4	432.4	279.0	—	—	—	0.2	0.2	—	0.4	—	0.4	0.4	0.4	—
明治村	1 929.7	1 450.4	479.3	—	—	—	2.4	1.0	1.4	—	—	—	0.9	0.5	0.4
櫻井村	1 309.3	865.7	443.6	—	—	—	10.0	10.0	—	2.0	2.0	—	—	—	—
六ツ美村	1 320.2	946.6	373.6	—	—	—	0.2	0.2	—	—	—	—	—	—	—
矢作町	1 759.5	1 291.4	468.1	—	—	—	4.3	3.6	0.7	—	—	—	—	—	—
上郷村	1 449.9	1 092.5	357.4	2.9	1.1	1.8	0.7	0.3	0.4	0.1	0.1	—	0.1	—	0.1
高岡村	2 643.2	2 072.3	570.9	6.2	4.6	1.6	18.5	18.3	0.2	19.8	14.0	5.8	19.8	5.8	14.0
富士松村	1 353.3	881.3	472.0	2.4	1.2	1.2	2.7	2.3	0.4	—	—	—	—	—	—
知立町	1 296.3	1 112.8	183.5	—	—	—	—	—	—	—	—	—	—	—	—
刈谷町	868.4	687.9	180.5	—	—	—	14.9	11.7	3.2	—	—	—	—	—	—
幡豆郡	**8 904.3**	**5 562.6**	**3 342.2**	**13.5**	**4.3**	**9.2**	**23.6**	**9.3**	**13.3**	**31.8**	**29.6**	**2.2**	**19.9**	**1.6**	**18.3**
西尾町	1 225.3	763.3	462.0	—	—	—	1.7	1.4	0.3	—	—	—	—	—	—
平坂町	1 032.7	756.7	276.0	—	—	—	9.3	3.6	5.7	0.2	—	0.2	0.2	0.2	—
寺津町	301.4	188.3	113.1	—	—	—	0.4	0.3	0.1	—	—	—	—	—	—
一色町	1 338.0	806.6	531.4	0.8	0.4	0.4	0.5	0.2	0.3	0.3	0.1	0.2	0.3	0.2	0.1
福地村	998.3	632.2	366.1	—	—	—	1.1	0.9	0.2	—	—	—	—	—	—
三和村	784.2	510.5	273.7	0.3	—	0.3	2.0	0.8	1.2	—	—	—	—	—	—
豐坂村	456.3	289.8	166.5	0.9	0.9	—	0.1	—	0.1	0.2	0.1	0.1	0.2	0.1	0.1
室場村	373.1	265.9	107.2	0.2	—	0.2	4.1	—	4.1	4.9	4.7	0.2	5.8	0.2	5.6
横須賀村	1 171.9	730.4	441.5	2.4	2.4	—	2.5	2.0	0.5	20.2	20.2	—	9.2	—	9.2
吉田町	561.2	333.3	227.9	8.3	0.5	7.8	—	—	—	5.5	4.2	1.3	3.7	0.7	3.0
幡豆町	585.2	278.9	306.3	0.6	0.1	0.5	1.8	0.5	1.3	0.5	0.3	0.2	0.5	0.2	0.3
佐久島村	77.2	6.7	70.5	—	—	—	0.1	0.1	—	—	—	—	—	—	—
額田郡	**5 618.2**	**3 744.4**	**1 873.8**	**1.6**	**1.0**	**0.6**	**9.7**	**4.7**	**5.0**	**7.5**	**6.1**	**1.4**	**8.7**	**2.1**	**6.6**
福岡町	341.5	230.8	110.7	—	—	—	0.1	0.1	—	0.2	0.2	—	0.2	—	0.2
幸田村	1 341.2	935.9	405.3	0.2	—	0.2	3.1	1.1	2.0	1.0	0.6	0.4	1.0	0.4	0.6
龍谷村	205.7	138.2	67.5	—	—	—	—	—	—	—	—	—	—	—	—
藤川村	133.2	80.3	52.9	0.3	0.2	0.1	0.2	—	0.2	—	—	—	—	—	—
山中村	245.5	170.9	74.6	0.1	—	0.1	0.4	0.1	0.3	0.2	0.2	—	0.2	—	0.2
本宿村	217.0	154.0	63.0	—	—	—	3.0	1.5	1.5	—	—	—	1.2	0.7	0.5
豐富村	493.1	275.1	218.0	—	—	—	—	—	—	0.5	0.5	—	0.5	—	0.5
宮崎村	228.2	115.6	112.6	0.2	0.2	—	1.6	0.8	0.8	0.8	0.6	0.2	0.8	0.2	0.6
河合村	264.5	201.5	63.0	—	—	—	—	—	—	0.8	0.2	0.6	0.8	0.6	0.2
形埜村	297.6	243.9	53.7	0.2	0.2	—	1.0	0.8	0.2	1.9	1.9	—	1.9	—	1.9
下山村	324.5	254.5	70.0	0.6	0.4	0.2	0.3	0.3	—	—	—	—	—	—	—
常磐村	451.3	303.9	147.4	—	—	—	—	—	—	2.1	1.9	0.2	2.1	0.2	1.9
岩津町	1 074.9	639.8	435.1	—	—	—	—	—	—	—	—	—	—	—	—

5. 耕地面積ノ二 (續)

	年末現在			移動 擴張			移動 潰廢			移動 其ノ他 增			移動 其ノ他 減		
	總數	田	畑	總數	田	畑	總數	田	畑	總數	田	畑	總數	田	畑
	町	町	町	町	町	町	町	町	町	町	町	町	町	町	町
西加茂郡	**7 469.8**	**4 332.9**	**3 136.9**	**10.4**	**0.8**	**9.6**	**4.5**	**2.8**	**1.7**	**29.8**	**29.7**	**0.1**	**25.1**	**0.1**	**25.0**
畠母町	1 684.8	997.0	687.8	0.9	—	0.9	0.8	0.4	0.4	0.5	0.4	0.1	0.5	0.1	0.4
三好村	1 461.8	864.1	597.7	7.3	—	7.3	0.1	—	0.1	4.7	4.7	—	—	—	—
保見村	606.5	369.5	237.0	—	—	—	0.4	0.2	0.2	—	—	—	—	—	—
猿投村	920.0	517.8	402.2	0.4	—	0.4	0.8	0.4	0.4	0.6	0.6	—	0.6	—	0.6
藤岡村	513.5	336.0	177.5	—	—	—	1.6	1.3	0.3	—	—	—	—	—	—
小原村	805.0	490.3	314.7	—	—	—	0.7	0.4	0.3	24.0	24.0	—	24.0	—	24.0
石野村	608.7	315.6	293.1	—	—	—	0.1	0.1	—	—	—	—	—	—	—
高橋村	869.5	442.6	426.9	1.8	0.8	1.0	—	—	—	—	—	—	—	—	—
東加茂郡	**3 718.4**	**2 173.5**	**1 544.9**	**1.3**	**0.6**	**0.7**	**8.0**	**3.6**	**4.4**	**5.0**	**4.8**	**0.2**	**3.7**	**0.2**	**3.5**
足助町	80.8	29.1	51.7	0.1	—	0.1	0.3	0.1	0.2	0.1	0.1	—	0.1	—	0.1
盛岡村	452.5	248.7	203.8	—	—	—	1.5	0.2	1.3	—	—	—	—	—	—
松平村	679.1	385.7	293.4	0.1	—	0.1	3.4	2.0	1.4	0.5	0.3	0.2	0.5	0.2	0.3
下山村	781.9	586.8	195.1	0.1	—	0.1	1.3	0.8	0.5	1.4	1.4	—	0.1	—	0.1
賀茂村	450.7	257.6	193.1	0.9	0.6	0.3	—	—	—	—	—	—	—	—	—
旭村	738.8	360.1	378.7	—	—	—	1.2	0.3	0.9	2.9	2.9	—	2.9	—	2.9
阿摺村	534.6	305.5	229.1	0.1	—	0.1	0.3	0.2	0.1	0.1	0.1	—	0.1	—	0.1
北設樂郡	**2 935.5**	**1 200.6**	**1 734.9**	**3.3**	**1.0**	**2.3**	**3.0**	**1.1**	**1.9**	**2.7**	**1.9**	**0.8**	**2.2**	—	**2.2**
田口町	289.0	143.5	145.5	0.5	—	0.5	—	—	—	—	—	—	—	—	—
段嶺村	152.4	81.1	71.3	—	—	—	0.5	0.2	0.3	—	—	—	—	—	—
振草村	198.6	63.1	135.5	1.1	0.3	0.8	0.6	0.1	0.5	0.1	0.1	—	0.1	—	0.1
御殿村	136.0	29.8	106.2	—	—	—	—	—	—	0.8	0.1	0.7	0.1	—	0.1
三輪村	125.8	12.7	113.1	—	—	—	—	—	—	—	—	—	—	—	—
本郷町	86.6	18.3	68.3	0.1	—	0.1	0.6	0.6	—	—	—	—	—	—	—
下川村	94.4	37.5	56.9	0.1	—	0.1	0.1	—	0.1	0.1	0.1	—	0.1	—	0.1
園村	208.6	27.5	181.1	0.4	0.4	—	—	—	—	—	—	—	—	—	—
豊根村	354.2	124.9	229.3	—	—	—	—	—	—	—	—	—	—	—	—
富山村	74.8	0.8	74.0	—	—	—	0.5	—	0.5	—	—	—	—	—	—
上津具村	164.2	92.6	71.6	0.1	0.1	—	0.2	—	0.2	0.2	0.2	—	0.2	—	0.2
下津具村	181.1	93.3	87.8	—	—	—	—	—	—	0.5	0.5	—	0.5	—	0.5
名倉村	375.2	258.1	117.1	0.2	0.2	—	0.3	0.1	0.2	0.3	0.2	0.1	0.1	—	0.1
稻橋村	261.1	123.5	137.6	0.4	—	0.4	0.2	0.1	0.1	0.4	0.4	—	0.4	—	0.4
武節村	233.5	93.9	139.6	0.4	—	0.4	—	—	—	0.3	0.3	—	0.7	—	0.7
南設樂郡	**3 191.5**	**1 466.0**	**1 725.5**	**3.6**	**0.5**	**3.1**	**30.8**	**12.9**	**17.9**	**3.8**	**2.8**	**1.0**	**3.3**	**1.0**	**2.3**
新城町	116.6	18.2	98.4	0.1	—	0.1	1.0	0.2	0.8	—	—	—	—	—	—
千郷村	749.9	293.7	456.2	1.5	—	1.5	0.6	0.1	0.5	1.2	1.2	—	1.2	—	1.2
東郷村	725.8	313.5	412.3	—	—	—	26.3	10.2	16.1	—	—	—	—	—	—
長篠村	279.6	87.0	192.6	—	—	—	—	—	—	—	—	—	—	—	—
鳳來寺村	319.7	120.7	199.0	—	—	—	3.0	1.8	1.2	0.4	0.3	0.1	0.4	0.1	0.3
海老町	213.7	78.3	135.4	—	—	—	0.4	0.2	0.2	—	—	—	—	—	—
作手村	786.2	554.6	231.6	2.0	0.5	1.5	0.5	0.4	0.1	2.2	1.3	0.9	1.7	0.9	0.8

5. 耕地面積ノ二 (續)

	年末現在			移動 擴張			移動 潰廢			移動 其ノ他 增			移動 其ノ他 減		
	總數	田	畑	總數	田	畑	總數	田	畑	總數	田	畑	總數	田	畑
	町	町	町	町	町	町	町	町	町	町	町	町	町	町	町
豐田郡	**7 925.1**	**3 216.0**	**4 709.1**	**3.5**	**2.5**	**1.0**	**13.6**	**6.1**	**7.5**	**6.0**	**3.5**	**2.5**	**5.1**	**1.8**	**3.3**
御油町	100.3	35.3	65.0	—	—	—	0.1	—	0.1	—	—	—	—	—	—
赤坂町	131.9	67.0	64.9	—	—	—	—	—	—	—	—	—	—	—	—
長澤村	142.8	93.1	49.7	—	—	—	0.2	0.1	0.1	0.3	0.3	—	0.3	—	0.3
萩村	182.1	116.6	65.5	—	—	—	—	—	—	—	—	—	0.1	0.1	—
八幡村	826.9	339.1	487.8	—	—	—	—	—	—	—	—	—	—	—	—
一宮村	876.3	323.1	553.2	0.2	—	0.2	0.8	0.8	—	0.8	0.6	0.2	0.8	0.2	0.6
豐川町	979.2	140.2	839.0	0.2	—	0.2	2.0	0.6	1.4	0.4	0.2	0.2	0.3	0.1	0.2
牛久保町	629.0	295.3	333.7	—	—	—	0.1	—	0.1	—	—	—	—	—	—
前芝村	164.4	114.3	50.1	—	—	—	0.1	0.1	—	—	—	—	—	—	—
小坂井町	778.8	223.0	555.8	—	—	—	0.6	0.1	0.5	1.0	—	1.0	1.0	1.0	—
國府町	490.5	233.2	257.3	—	—	—	3.2	2.5	0.7	0.2	0.2	—	0.2	—	0.2
御津町	677.9	365.0	312.9	0.6	0.3	0.3	0.7	0.3	0.4	1.7	0.7	1.0	0.8	0.3	0.5
大塚村	349.2	129.4	219.8	0.3	—	0.3	0.3	0.1	0.2	—	—	—	—	—	—
三谷町	135.1	71.9	63.2	—	—	—	0.9	0.3	0.6	—	—	—	—	—	—
蒲郡町	775.6	364.5	411.1	2.2	2.2	—	3.0	0.3	2.7	1.5	1.5	—	1.5	—	1.5
鹽津村	304.9	157.0	147.9	—	—	—	0.2	0.1	0.1	0.1	—	0.1	0.1	0.1	—
形原町	248.6	110.2	138.4	—	—	—	1.1	0.7	0.4	—	—	—	—	—	—
西浦村	131.6	37.8	93.8	—	—	—	0.3	0.1	0.2	—	—	—	—	—	—
渥美郡	**9 798.9**	**4 056.8**	**5 742.1**	**33.7**	**23.4**	**15.3**	**16.1**	**8.5**	**7.6**	**1.6**	**1.4**	**0.2**	**2.8**	**1.8**	**1.0**
二川町	1 451.8	689.5	762.3	7.0	0.1	6.9	3.4	0.9	2.5	0.6	0.6	—	0.6	—	0.6
高豐村	766.6	330.0	436.6	—	—	—	0.5	0.2	0.3	—	—	—	—	—	—
老津村	451.9	164.0	287.9	18.6	18.3	0.3	—	—	—	—	—	—	—	—	—
杉山村	655.9	265.7	390.2	6.5	—	6.5	0.1	—	0.1	—	—	—	—	—	—
神戸村	652.4	210.9	441.5	0.5	—	0.5	0.4	—	0.4	—	—	—	—	—	—
田原町	1 438.8	681.3	757.5	0.4	0.1	0.3	2.0	2.0	—	0.4	0.3	0.1	0.4	0.1	.3
野田村	625.7	421.3	204.4	—	—	—	0.6	0.2	0.4	—	—	—	—	—	—
赤羽根村	1 005.0	366.5	638.5	0.7	0.4	0.3	2.8	2.8	—	—	—	—	—	—	—
伊良湖岬村	837.8	253.6	584.2	0.5	—	0.5	2.4	—	2.4	—	—	—	1.3	1.3	—
福江町	1 298.9	462.6	836.3	4.5	4.5	—	3.4	2.4	1.0	0.6	0.5	0.1	0.5	0.4	0.1
泉村	614.1	211.4	402.7	—	—	—	0.5	—	0.5	—	—	—	—	—	—
八名郡	**3 783.5**	**1 523.5**	**2 260.0**	**13.4**	**12.0**	**1.4**	**2.1**	**0.8**	**1.3**	**15.3**	**15.3**	—	**14.3**	—	**14.3**
大野町	42.6	2.1	40.5	—	—	—	0.1	—	0.1	—	—	—	—	—	—
七郷村	221.3	47.1	174.2	—	—	—	—	—	—	1.0	1.0	—	1.0	—	1.0
山吉田村	325.6	129.9	195.7	0.3	—	0.3	0.2	—	0.2	1.8	1.8	—	0.8	—	0.8
舟着村	424.9	164.3	260.6	0.1	—	0.1	0.1	0.1	—	—	—	—	—	—	—
八名村	933.5	402.3	531.2	2.3	2.0	0.3	0.8	0.1	0.7	9.4	9.4	—	9.4	—	9.4
金澤村	132.0	70.2	61.8	0.5	—	0.5	—	—	—	1.8	1.8	—	1.8	—	1.8
賀茂村	274.8	172.2	102.6	—	—	—	0.7	0.6	0.1	—	—	—	—	—	—
大和村	115.9	18.6	97.3	0.1	—	0.1	0.2	—	0.2	1.0	1.0	—	1.0	—	1.0
三上村	153.8	35.1	118.7	10.0	10.0	—	—	—	—	—	—	—	—	—	—
石巻村	1 159.1	481.7	677.4	0.1	—	0.1	—	—	—	0.3	0.3	—	0.3	—	0.3

6. 田畑ノ自作小作別段別

	總數			田			畑			自作歩合		
	總數	自作	小作	總數	自作	小作	總數	自作	小作	總數	田	畑
	全						管					
	町	町	町	町	町	町	町	町	町	%	%	%
昭和元年末	162 362.5	88 265.3	74 097.2	101 691.0	51 862.4	49 828.6	60 671.5	36 402.9	24 268.6	54.5	51.4	59.9
〃 二年末	162 486.7	89 814.0	72 672.7	101 560.6	53 014.6	48 546.0	60 926.1	36 799.4	24 126.7	55.2	52.2	60.4
〃 三年末	162 398.2	91 534.0	70 864.2	101 459.8	54 184.9	47 284.9	60 928.4	37 349 1	23 579.3	56.3	53.4	61.3
〃 四年末	164 341.0	89 193.9	75 147.1	100 581.9	50 492.1	50 089.8	63 759.1	38 701.8	25 057.3	54.2	50.2	60.7
〃 五年末	163 744.4	89 089.3	74 655.1	100 293.2	50 447.5	49 845.7	63 451.2	38 641.8	24 809.4	54.3	50.3	60.9
〃 六年末	163 511.1	89 581.6	73 929.5	100 230.1	50 916.9	49 313.2	63 281.0	38 664.7	24 616.3	54.8	50.8	61.1
〃 七年末	163 299.6	89 820.5	73 479.1	100 127.0	50 464.0	49 663.0	63 172.6	39 356.5	23 816.1	55.0	50.4	62.3
〃 八年末	163 164.2	91 202.1	71 962.1	100 263.2	51 134.2	49 129.0	62 901.0	40 067.9	22 833.1	55.9	51.0	63.7
〃 九年末	162 195.2	89 895.1	72 300.1	99 479.2	50 634.9	48 844.3	62 716.0	39 260.2	23 455.8	55.4	50.9	62.6
〃 十年末	161 486.1	89 677.8	71 803.3	99 239.0	50 711.1	43 527.9	62 247.1	33 966.7	23 230.4	55.5	51.1	62.6
	郡			市		別	（昭和十年末）					
名古屋市	4 283.2	1 099.1	3 184.1	3 098.7	824.3	2 274.4	1 184.5	274.8	909.7	25.6	26.6	23.2
豐橋市	5 575.0	2 898.3	2 676.7	3 055.5	1 283.3	1 772.2	2 519.5	1 615.0	904.5	52.2	42.0	64.1
岡崎市	1 721.5	1 006.2	715.3	1 057.0	603.5	453.5	664.5	402.7	261.8	58.5	57.1	60.6
一宮市	416.5	148.3	268.2	207.4	66.8	140.6	209.1	81.5	127.6	34.8	32.2	39.0
瀨戸市	217.8	100.1	117.7	130.3	49.3	81.0	87.5	50.8	36.7	45.9	37.8	58.1
愛知郡	6 967.5	3 475.5	3 492.0	4 232.9	2 069.9	2 163.0	2 734.6	1 405.6	1 329.0	50.0	48.9	51.4
東春日井郡	9 478.2	4 532.7	4 945.5	6 271.7	2 759.5	3 512.2	3 206.5	1 773.2	1 433.3	47.9	44.0	55.3
西春日井郡	5 149.4	2 566.4	2 583.0	3 590.8	1 673.3	1 917.5	1 558.6	893.1	665.5	49.9	46.6	57.3
丹羽郡	8 625.7	4 827.9	3 797.8	3 859.0	2 073.8	1 795.2	4 756.7	2 754.1	2 002.6	56.0	53.6	57.9
葉栗郡	2 485.0	1 383.7	1 101.3	1 020.0	465.1	554.9	1 465.0	918.6	546.4	55.7	45.6	62.7
中島郡	9 610.1	4 774.8	4 835.3	6 041.0	2 833.2	3 207.8	3 569.1	1 941.6	1 627.5	49.6	46.9	54.4
海部郡	15 257.9	5 628.2	9 629.7	12 807.0	4 508.1	8 298.9	2 450.9	1 120.1	1 330.8	36.8	35.2	45.7
知多郡	17 265.6	9 749.1	7 516.5	10 531.3	5 392.0	5 139.3	6 734.3	4 357.1	2 377.2	56.4	51.2	64.7
碧海郡	21 087.0	12 907.8	8 179.2	16 050.1	9 694.3	6 355.8	5 036.9	3 213.5	1 823.4	61.2	60.4	63.8
幡豆郡	8 904.8	5 292.0	3 612.8	5 562.6	3 059.4	2 503.2	3 342.2	2 232.6	1 109.6	59.5	55.0	66.8
額田郡	5 618.2	3 972.2	1 646.0	3 744.4	2 535.0	1 209.4	1 873.8	1 437.2	436.6	70.6	67.7	76.7
西加茂郡	7 469.8	4 626.5	2 843.3	4 332.9	2 578.1	1 754.8	3 136.9	2 048.4	1 088.5	61.9	59.5	65.3
東加茂郡	3 718.4	2 522.1	1 196.3	2 173.5	1 365.0	808.5	1 544.9	1 157.1	387.8	67.9	62.8	74.9
北設樂郡	2 935.5	1 978.2	957.3	1 200.6	704.8	495.8	1 734.9	1 273.4	461.5	68.0	58.7	73.4
南設樂郡	3 191.5	2 011.8	1 179.7	1 466.0	829.8	636.2	1 725.5	1 182.0	543.5	63.0	56.6	68.5
寶飯郡	7 925.1	5 017.3	2 907.8	3 216.0	1 932.8	1 283.2	4 709.1	3 084.5	1 624.6	63.2	60.1	65.5
渥美郡	9798.9	6 858.5	2 940.4	4 056.8	2 689.7	1 367.1	5 742.1	4 168.8	1 573.3	70.0	66.3	72.6
八名郡	3 783.5	2 578.2	1 205.3	1 523.5	912.6	610.9	2 260.0	1 665.6	594.4	68.2	59.9	73.7

備考　田畑別總面積ハ農林省統計報告規則ニ基キ市町村ニ於テ調査シタルモノニシテ
自作小作別面積ハ農會調査ニ係ル自作小作別割合ニ依リ按分算出シタルモノナリ

7. 一毛作及二毛作以上作田地段別

	總數	一毛作田地			二毛作以上作田地			百分比	
		總數	桑樹果樹其他樹木ヲ植付タルモノ	其ノ他	總數	普通ノ裏作	緑肥ノ裏作	一毛作	二毛作以上
	全				管				
	町	町	町	町	町	町	町		
昭和元年	101 347.3	55 148.4	2 541.8	52 606.6	46 198.9	37 891.2	8 307.7	54.4	45.6
〃 二年	99 640.3	53 705.8	2 594.1	51 111.7	46 234.5	37 600.9	8 333.6	53.9	46.1
〃 三年	100 245.7	54 010.8	2 291.0	51 719.8	46 234.9	37 513.0	8 721.9	53.9	46.1
〃 四年	101 806.9	55 153.2	3 935.5	51 217.7	46 653.7	38 523.6	8 130.1	54.2	45.8
〃 五年	102 190.0	55 115.3	3 151.0	51 964.3	47 074.7	39 014.9	8 059.8	53.9	46.1
〃 六年	100 256.9	42 142.7	2 439.0	49 703.7	48 114.2	39 859.0	8 255.2	52.0	48.0
〃 七年	100 394.7	50 020.9	1 931.2	48 089.7	50 373.8	41 636.0	8 737.8	49.8	50.2
〃 八年	99 351.7	49 581.5	2 005.4	47 576.1	49 770.2	41 582.1	8 188.1	49.9	50.1
〃 九年	98 587.0	46 993.9	1 254.0	45 739.9	51 593.1	42 885.3	8 707.8	47.7	52.3
〃 十年	98 362.2	45 612.3	1 453.8	44 158.5	52 749.9	44 336.1	8 413.8	46.4	53.6
		郡	市	別	（昭和十年）				
名古屋市	3 516.8	2 451.0	30.0	2 421.0	1 065.8	1 050.8	15.0	69.7	30.3
豐橋市	3 055.5	1 839.7	—	1 839.7	1 215.8	963.4	252.4	60.2	39.8
岡崎市	936.2	401.8	3.8	398.0	534.4	521.3	13.1	42.9	57.1
一宮市	211.1	45.0	—	45.0	166.1	145.8	20.3	21.3	78.7
瀨戸市	134.1	53.9	2.2	51.7	80.2	80.0	0.2	40.2	59.8
愛知郡	3 573.2	2 306.3	15.4	2 290.9	1 266.9	1 151.8	115.1	64.5	35.5
東春日井郡	6 360.0	794.3	121.8	672.5	5 565.7	5 284.6	281.1	12.5	87.5
西春日井郡	3 485.7	182.2	0.2	182.0	3 303.5	3 202.3	101.2	5.2	94.8
丹羽郡	3 347.8	1 108.8	134.1	974.7	2 239.0	2 095.1	143.9	33.1	66.9
葉栗郡	1 021.1	755.5	—	755.5	265.6	184.2	81.4	74.0	26.0
中島郡	6 252.7	2 884.8	288.2	2 596.6	3 367.9	2 612.9	755.0	46.1	53.9
海部郡	12 919.2	6 213.4	—	6 213.4	6 705.8	5 945.6	760.2	48.1	51.9
知多郡	10 314.0	6 972.6	72.4	6 900.2	3 341.4	3 197.4	144.0	67.6	32.4
碧海郡	15 717.0	5 596.6	30.1	5 566.5	10 120.4	5 725.8	4 394.6	35.6	64.4
幡豆郡	5 599.0	1 402.4	17.4	1 385.0	4 196.6	3 942.5	254.1	25.0	75.0
額田郡	3 672.2	1 603.5	112.1	1 491.4	2 068.7	1 875.5	193.2	43.7	56.3
西加茂郡	4 322.8	3 366.1	220.0	3 146.1	956.7	885.2	71.5	77.9	22.1
東加茂郡	2 132.8	1 799.1	55.4	1 743.7	333.7	258.0	75.7	84.4	15.6
北設樂郡	1 185.9	994.6	0.8	993.8	191.3	44.3	147.0	83.9	16.1
南設樂郡	1 518.6	760.9	1.2	759.7	757.7	661.7	96.0	50.1	49.9
寶飯郡	3 441.0	859.7	341.3	518.4	2 581.3	2 505.4	75.9	25.0	75.0
渥美郡	4 171.0	2 847.3	3.2	2 844.1	1 323.7	991.7	332.0	68.3	31.7
八名郡	1 474.5	372.8	9.2	363.6	1 101.7	1 010.8	90.9	25.3	74.7

8. 耕地整理ノ一 (總數)

	組合數	總面積		總面積中						費用豫算	
				田		畑		國有地			
		從前	豫定	從前	豫定	從前	豫定	從前	豫定	總額	總額中ノ工事費
		全				管					
		町	町	町	町	町	町	町	町	円	円
昭和元年度	262	25 938.4	26 937.6	14 807.7	17 086.8	5 675.4	5 740.1	1 594.2	2 529.8	18 066 496	12 701 047
〃 二年度	279	26 796.3	27 858.9	14 512.8	17 499.4	6 123.6	5 727.6	1 376.2	2 600.0	19 348 657	13 676 202
〃 三年度	299	27 608.9	29 171.7	15 906.6	18 320.9	6 714.9	6 284.8	1 525.2	2 692.5	19 631 348	14 452 811
〃 四年度	317	29 232.9	30 238.9	16 027.2	17 581.4	7 336.0	6 513.2	1 630.0	2 861.9	23 908 784	16 419 763
〃 五年度	345	33 391.7	34 990.7	16 884.8	19 970.0	8 161.2	8 427.1	1 912.2	3 257.6	31 062 542	23 513 869
〃 六年度	354	33 789.7	35 850.6	17 451.5	20 595.6	8 226.4	8 263.6	1 740.3	3 342.2	35 050 424	25 086 937
〃 七年度	372	34 602.9	36 601.6	17 694.8	21 049.4	8 512.8	8 652.0	1 765.9	3 406.6	35 898 599	25 709 039
〃 八年度	392	36 892.6	38 918.5	19 420.1	22 656.8	9 080.4	9 141.3	1 792.3	3 234.0	32 471 453	22 768 390
〃 九年度	413	37 078.7	39 252.4	19 571.0	22 924.1	9 155.3	9 268.7	1 796.4	3 252.7	39 461 569	28 394 581
〃 十年度	427	37 603.1	39 707.8	20 402.3	23 199.2	9 269.2	9 396.0	1 797.1	3 209.6	40 947 635	29 155 337
		郡		市		別		(昭和十年度)			
名古屋市	27	3 181.6	3 343.4	1 877.9	839.4	803.4	988.9	182.2	654.9	13 435 121	7 684 057
豊橋市	20	2 501.8	2 555.7	1 348.0	1 529.0	436.6	462.7	148.2	229.7	1 287 668	1 078 601
岡崎市	21	2 374.4	2 383.8	1 420.8	1 497.9	610.8	527.2	118.2	129.1	2 383 079	1 844 198
一宮市	1	727.5	792.2	351.1	376.9	370.1	343.2	16.0	63.8	547 256	420 736
瀬戸市	4	93.2	98.4	58.6	41.2	2.1	8.1	2.8	13.1	96 072	86 242
愛知郡	11	916.5	1 011.4	492.0	540.6	213.3	244.5	34.7	66.7	691 277	493 801
東春日井郡	36	3 412.9	3 587.3	1 850.7	2 113.7	755.1	909.0	175.7	320.8	1 714 179	1 285 224
西春日井郡	8	695.2	709.0	459.6	449.0	142.4	129.0	24.3	75.7	574 957	389 364
丹羽郡	2	327.9	334.4	143.8	157.7	179.8	150.2	16.1	22.3	121 044	67 770
葉栗郡	—	—	—	—	—	—	—	—	—	—	—
中島郡	9	2 459.3	2 491.2	1 287.2	1 549.7	950.1	600.4	93.6	244.3	2 303 931	1 631 867
海部郡	31	2 967.9	2 991.2	1 940.0	2 394.6	348.2	365.9	88.6	152.6	2 058 546	1 676 326
知多郡	38	1 054.8	1 070.0	700.0	710.0	116.0	197.0	23.7	63.0	1 316 686	1 186 621
碧海郡	47	5 520.4	5 926.0	2 460.8	4 116.5	1 606.4	981.3	255.3	233.0	6 643 172	5 297 861
幡豆郡	18	1 484.9	1 511.7	899.7	934.8	436.5	374.1	47.9	110.7	929 792	751 452
額田郡	20	1 480.3	1 558.0	348.4	1 132.2	315.1	217.6	134.2	133.6	683 018	436 942
西加茂郡	46	2 423.7	2 936.8	937.5	1 175.9	551.8	1 251.7	99.5	214.0	1 870 433	5 501 333
東加茂郡	—	—	—	—	—	—	—	—	—	—	—
北設樂郡	—	—	—	—	—	—	—	—	—	—	—
南設樂郡	6	90.4	94.0	43.8	54.6	15.7	21.1	2.7	7.2	77 509	63 383
寶飯郡	16	816.6	834.1	553.9	557.1	174.3	176.3	37.2	66.6	340 193	301 336
渥美郡	56	4 706.4	5 031.9	2 089.7	2 747.3	1 120.4	1 330.3	288.7	360.6	3 680 513	2 766 084
八名郡	10	421.3	446.0	238.0	280.1	122.0	110.9	21.0	43.7	212 623	192 880

1. 昭和五年度ハ調査ヲ缺クヲ以テ昭和六年ニ於テ十月末日現在及年度末現在ヲ掲ゲ次表亦同ジ
2. 組合數ニ於テ次表工事進捗別表ト符合セザルハ後表ニ於テハ工區數ヲ掲上シタルモノアルニ因ル

9. 耕地整理ノ二 (工事進捗別)

	工事完了						工事未完了		工事未着手	
	換地處分認可				換地未着手					
	事業完了		事業未完了							
	組合數	確定面積	組合數	豫定面積	組合數	豫定面積	組合數	從前面積	組合數	從前面積
	全				管					
		町		町		町		町		町
昭和元年度	52	4 252.6	41	5 205.4	59	6 410.8	92	8 369.3	18	1 700.3
〃 二年度	53	4 291.5	100	5 738.9	11	1 248.6	127	10 857.0	113	6 805.7
〃 三年度	63	4 771.9	44	4 193.4	7	707.4	154	16 084.3	32	2 390.9
〃 四年度	74	5 273.4	105	7 237.4	16	1 260.3	178	13 907.0	26	1 759.2
〃 五年度	88	5 797.6	52	6 805.8	7	527.9	157	15 262.9	41	6 145.7
〃 六年度	94	6 820.2	48	7 862.3	5	364.7	163	15 325.4	44	4 458.0
〃 七年度	98	6 851.7	40	5 617.7	15	1 084.1	173	15 753.4	45	2 551.4
〃 八年度	112	6 977.9	114	8 037.9	17	934.8	191	17 290.9	27	4 078.2
〃 九年度	126	9 496.1	87	7 521.0	35	2 911.1	183	17 389.9	5	171.7
〃 十年度	134	12 235.1	96	8 308.9	50	3 783.3	193	17 606.5	7	198.4
	郡		市		別		(昭和十年度)			
名古屋市	10	860.1	7	1 275.2	4	375.6	11	1 486.9	—	—
豊橋市	5	151.6	3	179.0	3	373.6	8	165.7	—	—
岡崎市	7	338.0	7	289.0	3	60.3	9	1 708.7	1	18.4
一宮市	—	—	—	—	1	792.6	—	—	—	—
瀬戸市	—	—	3	32.0	—	—	1	61.2	—	—
愛知郡	—	—	1	200.1	—	—	13	1 106.7	—	—
東春日井郡	13	2 348.8	10	287.0	2	22.9	16	1 275.9	—	—
西春日井郡	2	9.9	1	45.3	3	183.8	4	272.6	—	—
丹羽郡	2	334.4	—	—	—	—	—	—	—	—
葉栗郡	—	—	—	—	—	—	—	—	—	—
中島郡	5	2 264.2	6	2 282.0	1	18.9	—	—	1	97.2
海部郡	15	796.2	20	898.4	24	1 355.5	7	1 632.3	—	—
知多郡	16	354.2	3	43.0	1	14.2	9	376.8	2	41.5
碧海郡	12	928.1	16	1 670.0	2	200.0	27	3 711.4	—	—
幡豆郡	10	935.8	6	547.0	1	4.0	5	163.0	1	8.3
額田郡	12	876.0	6	482.0	1	58.9	3	95.3	—	—
西加茂郡	—	—	4	46.0	1	15.0	34	2 179.8	—	—
東加茂郡	—	—	—	—	—	—	—	—	—	—
北設樂郡	—	—	—	—	—	—	—	—	—	—
南設樂郡	1	20.2	2	27.0	—	—	1	20.9	1	20.0
寶飯郡	7	520.7	1	6.0	—	—	6	175.5	—	—
渥美郡	12	1 205.5	—	—	3	308.0	36	3 071.1	1	13.0
八名郡	5	291.4	—	—	—	—	3	102.7	—	—

10. 農家戸數

	農家総戸数	専業兼業別 専業	専業兼業別 兼業	自作小作別 自作	自作小作別 小作	自作小作別 自作兼小作	百分 専業兼業別 専業	百分 専業兼業別 兼業	百分 自作
					全				
昭和元年末	197 580	143 123	54 457	60 228	46 326	91 026	72	28	31
〃 二年末	197 839	142 483	55 356	60 703	44 605	92 531	72	28	31
〃 三年末	197 423	144 148	53 275	60 912	42 694	93 817	73	27	31
〃 四年末	196 306	142 985	53 321	59 284	41 073	95 949	73	27	30
〃 五年末	196 773	144 625	52 148	58 965	41 318	96 490	73	27	30
〃 六年末	197 621	144 296	53 325	60 234	41 354	96 033	73	27	30
〃 七年末	197 292	144 733	52 559	60 809	40 165	96 422	73	27	31
〃 八年末	191 582	142 210	49 372	60 705	38 536	92 237	74	26	32
〃 九年末	189 027	142 295	46 732	59 650	38 372	91 005	75	25	32
〃 十年末	188 498	143 145	45 353	59 503	37 637	91 358	76	24	32
					郡				市
〃 古屋市	7 155	3 495	3 660	1 925	2 725	2 505	49	51	27
豊橋市	4 970	4 117	853	1 557	858	2 555	83	17	31
岡崎市	1 752	1 255	497	506	389	857	72	28	29
一宮市	666	503	163	85	339	242	76	25	13
瀬戸市	405	350	55	56	274	75	86	14	14
愛知郡	7 232	5 786	1 446	2 079	1 518	3 635	80	20	29
東春日井郡	11 967	8 986	2 981	3 273	3 012	5 682	75	25	27
西春日井郡	6 157	5 247	910	2 087	1 626	2 444	85	15	34
丹羽郡	13 024	10 214	2 810	3 953	3 022	6 049	78	22	30
葉栗郡	4 801	3 350	1 451	1 286	1 079	2 436	70	30	27
中島郡	13 157	11 064	2 093	4 141	3 119	5 897	84	16	31
海部郡	14 252	11 364	2 888	3 193	3 410	7 649	80	20	22
知多郡	18 347	13 650	4 697	5 942	3 321	9 084	74	26	32
碧海郡	20 618	15 889	4 729	6 659	3 515	10 444	77	23	32
幡豆郡	12 267	9 499	2 768	3 529	2 440	6 298	77	23	29
額田郡	6 337	5 204	1 133	2 665	929	2 743	82	18	42
西加茂郡	7 551	6 018	1 533	2 435	1 494	3 622	80	20	32
東加茂郡	4 427	3 668	759	1 882	426	2 119	83	17	43
北設樂郡	4 635	3 034	1 601	2 053	716	1 866	66	34	44
南設樂郡	4 249	2 321	1 928	1 462	637	2 150	55	45	34
寶飯郡	10 682	7 702	2 980	3 708	1 631	5 343	72	28	35
渥美郡	9 365	6 661	2 704	3 524	624	5 217	71	29	38
八名郡	4 482	3 768	714	1 503	533	2 446	84	16	33

戸數

比 作小作別 小作	比 作小作別 自作兼小作	耕作スル耕地廣狹別 総数	五段未満	五段以上	一町以上	二町以上	三町以上	五町以上
				管				
23	46	197 580	58 387	91 452	43 842	3 482	383	34
22	47	197 839	58 993	90 530	44 270	3 611	391	44
22	47	197 423	61 620	87 666	44 484	3 299	329	25
21	49	196 306	57 840	90 207	44 117	3 702	413	27
21	49	196 773	58 684	89 144	44 819	3 676	425	25
21	49	197 621	58 275	89 430	45 405	4 019	470	22
20	49	197 292	58 312	88 503	45 715	4 263	469	30
20	48	191 58	57 145	83 682	45 840	4 397	494	24
20	48	189 027	54 755	83 272	45 994	4 344	624	38
20	48	188 498	55 453	82 113	46 037	4 393	475	27
		別	(昭和十年末)					
38	35	7 155	2 620	2 717	1 535	248	31	4
17	52	4 970	839	1 584	2 209	279	55	4
22	49	1 752	539	777	419	12	5	—
51	36	666	369	243	54	—	—	—
68	18	405	185	220	—	—	—	—
21	50	7 232	1 291	2 894	2 592	409	46	—
25	48	11 967	2 994	6 207	2 590	168	7	1
26	40	6 157	1 419	3 581	1 129	28	—	—
23	47	13 024	4 806	6 955	1 242	20	1	—
23	50	4 801	2 044	2 501	228	20	8	—
24	45	13 157	4 009	6 814	2 252	75	7	—
24	54	14 252	2 674	6 320	4 443	746	59	10
18	50	18 347	5 8[illegible]1	6 623	5 290	538	73	2
17	51	20 618	4 863	6 835	7 723	1 093	103	1
20	51	12 267	3 547	5 220	3 409	81	10	—
15	43	6 337	1 506	3 127	1 634	68	2	—
20	48	7 551	2 766	2 905	1 635	224	18	3
9	48	4 427	1 507	2 502	416	2	—	—
15	41	4 635	2 003	2 045	579	7	1	—
15	51	4 249	1 892	1 615	728	14	—	—
15	50	10 682	3 774	4 593	2 213	96	6	—
6	56	9 365	2 148	3 931	2 992	249	43	2
12	55	4 482	1 837	1 904	725	16	—	—

11. 耕地所有者戸數

	總數	五段未滿	五段以上一町未滿	一町以上三町未滿	三町以上五町未滿	五町以上十町未滿	十町以上五十町未滿	五十町以上
				全	縣			
昭和元年末	173 809	83 392	51 753	31 918	4 479	1 617	617	33
〃 二年末	173 937	84 483	50 712	32 105	4 487	1 533	583	34
〃 三年末	175 373	85 281	51 355	32 208	4 335	1 595	566	33
〃 四年末	178 854	87 415	53 620	31 173	4 514	1 529	571	32
〃 五年末	180 073	87 969	53 762	31 630	4 572	1 550	556	34
〃 六年末	180 365	87 738	54 027	31 691	4 789	1 529	564	27
〃 七年末	181 620	87 992	54 445	32 216	4 839	1 551	549	28
〃 八年末	178 644	86 115	52 939	32 922	4 572	1 563	508	25
〃 九年末	177 002	86 029	53 287	31 228	4 443	1 494	497	24
〃 **十年末**	**178 927**	**86 931**	**53 723**	**31 871**	**4 442**	**1 452**	**475**	**28**
				郡	市	部	(昭和十年末)	
名古屋市	8 015	5 350	1 531	880	115	85	51	3
豐橋市	5 080	1 938	1 831	1 175	105	23	8	—
岡崎市	1 768	794	614	331	26	2	1	—
一宮市	327	197	69	57	2	2	—	—
瀬戸市	405	232	152	15	5	1	—	—
愛知郡	7 174	3 338	2 244	1 295	202	69	25	1
東春日井郡	11 222	6 078	2 863	1 841	282	111	47	—
西春日井郡	6 075	2 769	2 093	963	180	57	13	—
丹羽郡	12 445	6 468	4 016	1 614	248	84	15	—
葉栗郡	3 957	2 285	1 236	374	41	15	6	—
中島郡	11 970	6 341	3 110	1 985	393	108	32	1
海部郡	11 112	5 261	2 958	2 144	429	205	106	9
知多郡	19 062	9 448	5 527	3 529	400	115	37	6
碧海郡	18 162	7 163	5 103	4 615	953	259	63	6
幡豆郡	11 836	6 447	3 390	1 661	204	107	27	—
額田郡	6 300	2 693	2 391	1 044	114	48	8	2
西加茂郡	7 059	2 921	2 556	1 381	167	26	8	—
東加茂郡	4 234	1 963	1 640	585	41	4	1	—
北設樂郡	4 308	2 308	1 234	703	42	19	2	—
南設樂郡	4 177	2 245	1 261	601	64	5	1	—
寶飯郡	10 647	5 432	3 286	1 601	256	58	14	—
渥美郡	9 365	3 261	3 298	2 621	135	42	8	—
八名郡	4 227	1 999	1 325	856	38	7	2	—

12. 農業ニ關スル教育ヲ受ケタル者

	總數	農學校、農事講習所又ハ之ニ準ズベキモノヲ卒業シタル者				農事講習會又ハ之ニ準ズベキモノノ講習ヲ受ケタル者
		小學程度	中學程度	高等學校程度	大學程度	
			全	縣		
昭和元年末	105 237	53 777	3 094	112	61	48 193
〃 二年末	113 029	59 664	3 421	131	65	49 748
〃 三年末	114 039	64 505	4 108	135	61	45 230
〃 四年末	118 785	70 765	4 938	102	50	42 930
〃 五年末	125 631	76 429	5 205	125	54	43 818
〃 六年末	132 726	82 884	5 662	142	57	43 981
〃 七年末	135 601	86 605	6 155	156	59	42 626
〃 八年末	139 185	87 202	7 661	207	60	44 055
〃 九年末	157 945	101 648	7 464	220	74	48 539
〃 **十年末**	**162 430**	**107 505**	**7 811**	**233**	**70**	**46 811**
		郡	市	部	(昭和十年末)	
名古屋市	4 269	2 320	115	18	1	1 815
豐橋市	3 523	727	169	4	2	2 621
岡崎市	1 328	1 069	48	15	2	194
一宮市	287	30	4	2	1	150
瀬戸市	157	—	5	—	—	152
愛知郡	11 941	9 941	141	17	6	1 836
東春日井郡	13 710	9 908	748	17	8	3 529
西春日井郡	3 662	2 856	73	2	—	731
丹羽郡	9 267	4 078	293	2	2	4 892
葉栗郡	1 974	422	58	—	—	1 494
中島郡	9 356	6 130	618	9	6	2 593
海部郡	7 971	5 604	187	14	10	2 256
知多郡	17 620	11 313	794	34	6	5 473
碧海郡	15 607	12 345	523	5	1	2 733
幡豆郡	10 774	7 016	704	31	9	3 014
額田郡	10 298	9 035	307	3	5	948
西加茂郡	7 086	2 996	487	11	3	3 589
東加茂郡	2 724	872	182	3	1	1 666
北設樂郡	4 946	3 253	182	5	3	1 503
南設樂郡	2 960	1 060	1 017	14	—	869
寶飯郡	10 325	8 399	1 125	22	2	777
渥美郡	9 014	5 635	255	1	1	3 122
八名郡	3 631	2 596	276	4	1	754

13. 米ノ一（郡市別）

	作付段別							收穫高						
	總數	水稻			陸稻			總數	水稻			陸稻		
		總數	粳米	糯米	總數	粳米	糯米		總數	粳米	糯米	總數	粳米	糯米
	町	町	町	町	町	町	町	石	石	石	石	石	石	石
全管														
昭和元年	99 087.7	98 623.6	90 511.5	8 112.1	464.1	108.6	355.5	1 896 217	1 890 330	1 744 860	145 470	5 887	1 665	4 222
〃 二年	97 857.7	97 505.6	89 347.2	8 158.4	352.1	113.5	238.6	2 090 760	2 085 378	1 921 910	163 468	5 382	2 135	3 247
〃 三年	97 937.6	97 573.9	88 984.3	8 589.6	363.7	128.7	235.0	1 988 458	1 982 407	1 816 953	165 454	6 051	2 490	3 561
〃 四年	96 114.2	95 822.8	87 266.2	8 556.6	291.4	70.4	221.0	2 061 947	2 057 589	1 885 047	172 542	4 358	1 212	3 146
〃 五年	96 419.4	96 076.3	87 783.0	8 293.3	343.1	103.6	239.5	2 331 436	2 326 074	2 135 537	190 537	5 362	1 807	3 555
〃 六年	96 793.4	96 215.4	87 851.4	8 364.0	578.0	237.4	340.6	1 856 215	1 848 409	1 695 150	153 259	7 806	3 200	4 606
〃 七年	96 993.1	96 429.1	87 651.3	8 777.8	564.0	176.8	387.2	2 104 088	2 095 694	1 914 726	180 968	8 394	2 875	5 519
〃 八年	95 754.8	95 196.6	87 356.9	7 839.7	558.2	156.3	401.9	2 349 069	2 340 418	2 156 417	184 001	8 651	2 729	5 922
〃 九年	95 553.7	94 974.4	87 734.8	7 239.6	579.3	172.4	406.9	1 607 200	1 601 309	1 488 938	112 371	5 891	1 841	4 050
〃 十年	**95 306.6**	**94 674.0**	**87 241.2**	**7 432.9**	**632.6**	**203.7**	**428.9**	**2 093 534**	**2 034 173**	**1 923 417**	**155 756**	**9 411**	**3 209**	**6 202**
郡市別（昭和十年）														
名古屋市	2 872.0	2 864.2	2 645.8	218.4	7.8	2.8	5.0	68 989	68 890	63 893	4 997	99	35	64
豊橋市	2 981.1	2 968.5	2 684.5	284.0	12.6	8.9	3.7	61 664	61 549	55 821	5 728	115	56	59
岡崎市	959.7	956.0	898.2	57.8	3.7	1.0	2.7	20 334	20 292	19 086	1 206	42	13	29
一宮市	231.6	206.2	200.6	5.6	25.4	4.1	21.3	5 748	5 302	5 159	143	446	74	372
瀬戸市	127.0	126.7	117.0	9.7	0.3	—	0.3	2 709	2 706	2 519	187	3	—	3
愛知郡	3 977.5	3 974.0	3 666.5	307.5	3.5	0.3	3.2	83 845	83 790	77 497	6 293	55	4	51
東春日井郡	6 034.8	6 029.6	5 501.8	527.8	5.2	1.0	4.2	139 311	139 241	127 436	11 805	70	14	56
西春日井郡	3 494.8	3 482.5	3 186.4	296.1	12.3	1.5	10.8	86 224	86 017	79 196	6 821	207	24	183
丹羽郡	3 744.9	3 670.8	3 345.3	325.5	74.1	29.3	44.8	91 490	90 264	82 949	7 315	1 226	500	726
葉栗郡	1 129.1	1 007.0	924.6	82.4	122.1	40.6	81.5	28 069	25 949	23 933	2 016	2 120	724	1 396
中島郡	6 056.4	5 922.7	5 440.9	481.8	133.7	67.0	66.7	165 386	163 149	141 312	11 837	2 237	1 169	1 068
海部郡	12 373.8	12 356.2	11 422.4	933.8	17.6	8.6	9.0	302 779	302 531	280 627	21 904	248	114	134
知多郡	10 080.8	10 061.3	9 360.3	701.0	19.5	1.4	18.1	223 439	223 214	203 488	14 726	225	16	209
碧海郡	15 084.3	15 077.2	14 023.5	1 053.7	7.1	3.3	3.8	315 031	314 907	293 732	21 175	124	63	61
幡豆郡	5 456.6	5 443.2	4 992.5	450.7	13.4	2.1	11.3	122 424	122 215	112 458	9 757	209	23	186
額田郡	3 538.8	3 529.4	3 286.0	243.4	9.4	1.1	8.3	64 726	64 622	60 407	4 215	104	14	90
西加茂郡	4 114.4	4 110.4	3 828.2	282.2	4.0	—	4.0	81 771	81 725	76 291	5 434	46	—	46
東加茂郡	2 033.2	2 031.4	1 879.8	151.6	1.8	0.5	1.3	33 109	33 087	30 774	2 313	22	6	16
北設楽郡	1 187.5	1 163.7	1 041.8	121.9	23.8	2.5	21.1	14 742	14 569	13 344	1 225	173	12	161
南設楽郡	1 414.3	1 372.0	1 257.7	114.3	42.3	7.5	34.8	23 686	23 247	21 814	1 433	439	71	368
寶飯郡	3 113.5	3 057.4	2 790.3	267.1	56.1	12.7	43.4	67 431	66 653	61 004	5 649	778	195	583
渥美郡	3 913.1	3 904.1	3 511.4	392.7	9.0	4.3	4.7	74 082	73 979	66 698	7 281	103	42	61
八名郡	1 387.4	1 369.5	1 235.7	123.8	27.9	3.2	24.7	26 595	26 275	23 979	2 296	320	40	280

13. 米 ノ

	價額						
		水稻			陸稻		
	總額	總額	粳米	糯米	總額	粳米	糯米
				全			
	円	円	円	円	円	円	円
昭和元年	66 155 321	65 959 314	60 735 891	5 223 423	196 007	52 452	143 555
〃 二年	62 929 169	62 771 625	57 344 417	5 427 208	157 544	58 222	99 322
〃 三年	55 581 436	55 410 266	50 005 600	5 404 666	171 170	63 714	107 456
〃 四年	57 601 933	57 484 513	52 314 703	5 169 810	117 420	31 029	86 391
〃 五年	42 017 555	41 928 171	38 344 390	3 583 781	89 384	27 988	61 396
〃 六年	33 110 843	32 975 653	29 879 334	3 096 319	135 190	50 208	84 982
〃 七年	47 774 618	47 588 600	42 671 236	4 917 364	186 018	56 146	129 872
〃 八年	50 461 016	50 290 786	46 342 403	3 948 383	170 230	51 658	118 572
〃 九年	44 316 233	44 165 371	40 889 791	3 275 580	150 862	44 627	106 235
〃 十年	61 448 029	61 177 688	55 949 843	5 227 845	270 341	81 564	188 777
				郡			市
名古屋市	2 064 982	2 061 973	1 888 677	173 296	3 009	979	2 030
豊橋市	1 815 676	1 812 138	1 618 812	193 326	3 488	1 576	1 912
岡崎市	592 125	590 932	548 722	42 210	1 193	367	826
一宮市	169 359	156 164	151 159	5 005	13 195	2 035	11 160
瀬戸市	81 357	81 267	75 470	5 797	90	—	90
愛知郡	2 492 791	2 491 306	2 282 772	208 534	1 485	104	1 381
東春日井郡	4 140 903	4 138 517	3 738 835	399 682	2 386	403	1 983
西春日井郡	2 541 138	2 535 453	2 313 681	221 772	5 685	618	5 067
丹羽郡	2 780 297	2 745 903	2 495 610	250 293	34 394	12 268	22 126
葉栗郡	769 869	709 781	643 914	65 867	60 088	17 839	42 249
中島郡	4 662 853	4 601 152	4 182 020	419 132	61 701	29 542	32 159
海部郡	9 106 231	9 099 645	8 340 955	758 690	6 586	2 618	3 968
知多郡	6 559 219	6 552 776	6 060 036	492 740	6 443	454	5 989
碧海郡	8 850 773	8 847 385	8 142 242	705 143	3 388	1 502	1 886
幡豆郡	3 654 753	3 648 230	3 315 545	332 685	6 523	667	5 856
額田郡	1 861 213	1 858 238	1 729 685	128 553	2 975	342	2 633
西加茂郡	2 358 012	2 356 670	2 196 297	160 373	1 342	—	1 342
東加茂郡	918 130	917 494	845 742	71 752	636	162	474
北設樂郡	423 898	418 457	378 226	40 231	5 441	284	5 157
南設樂郡	699 132	685 415	638 691	46 724	13 717	2 543	11 174
寶飯郡	1 970 552	1 947 184	1 752 494	194 690	23 368	4 942	18 426
渥美郡	2 134 778	2 131 727	1 896 554	235 173	3 051	1 218	1 833
八名郡	800 038	789 881	713 704	76 177	10 157	1 101	9 056

一 (續)

一段歩收穫高						
	水稻			陸稻		
總平均	平均	粳米	糯米	平均	粳米	糯米
			管			
石	石	石	石	石	石	石
1.914	1.916	1.928	1.793	1.278	1.533	1.200
2.137	2.139	2.151	2.004	1.529	1.881	1.361
2.030	2.032	2.042	1.926	1.664	2.194	1.515
2.415	2.147	2.160	2.016	1.496	1.722	1.424
2.418	2.421	2.435	2.297	1.563	1.744	1.484
1.918	1.921	1.930	1.832	1.351	1.348	1.352
2.169	2.173	2.184	2.062	1.488	1.626	1.425
2.453	2.459	2.469	2.347	1.550	1.746	1.474
1.682	1.686	1.697	1.552	1.017	1.068	0.995
2.197	2.201	2.210	2.096	1.488	1.575	1.446
		郡	(昭和十年)			
2.402	2.405	2.415	2.288	1.269	1.250	1.280
2.069	2.073	2.079	2.017	0.908	0.633	1.560
2.119	2.122	2.124	2.086	1.135	1.300	1.114
2.482	2.570	2.571	2.552	1.755	1.812	1.745
2.133	2.136	2.153	1.928	1.000	—	1.000
2.108	2.108	2.114	2.047	1.571	1.333	1.594
2.308	2.309	2.316	2.237	1.346	1.400	1.333
2.467	9.470	2.485	2.304	1.683	1.600	1.694
2.443	2.459	2.479	2.247	1.655	1.706	1.621
2.486	2.577	2.588	2.447	1.736	1.783	1.713
2.566	2.586	2.597	2.457	1.673	1.745	1.601
2.447	2.448	2.457	2.346	1.409	1.326	1.489
2.216	2.219	2.227	2.101	1.154	1.143	1.155
2.088	2.089	2.095	2.010	1.746	1.909	1.605
2.244	2.245	2.253	2.165	1.560	1.095	1.646
1.829	1.831	1.838	1.732	1.106	1.273	1.084
1.987	1.988	1.993	1.926	1.150	—	1.150
1.628	1.629	1.637	1.526	1.222	1.200	1.231
1.241	1.252	1.281	1.005	0.727	0.480	0.756
1.675	1.694	1.734	1.254	1.038	0.947	1.057
2.166	2.180	2.186	2.115	1.387	1.535	1.343
1.891	1.895	1.899	1.854	1.144	0.977	1.298
1.917	1.933	1.932	1.855	1.147	1.250	1.134

14. 米 ノ 二 （市町村別） 昭和十年

	作付段別			收穫高			價額			一段歩收穫高	
	總數	水稻	陸稻	總數	水稻	陸稻	總額	水稻	陸稻	水稻	陸稻
	町	町	町	石	石	石	円	円	円	石	石
名古屋市	2872.0	2864.2	7.8	63989	63890	99	2064982	2061973	3009	2.405	1.269
豊橋市	2981.1	2968.5	12.9	61664	61549	115	1815626	1812133	3489	2.073	0.908
岡崎市	959.7	956.0	3.7	20334	20292	42	592125	590932	1193	1.122	1.135
一宮市	231.6	206.2	25.4	5743	5302	446	169359	156164	13195	2.570	1.755
瀬戸市	127.0	12 .7	0.3	2709	2706	3	81357	81267	90	2.136	1.000
愛知郡	3977.5	3974.0	3.5	83845	83790	55	2492791	2491306	1485	2.108	1.571
下之一色町	52.4	52.4	—	1301	1301	—	32587	32587	—	2.483	—
鳴海町	537.6	537.6	—	12485	12485	—	356652	356652	—	2.322	—
豊明村	785.6	785.6	—	14997	14997	—	455865	455865	—	1.909	—
東郷村	415.0	414.2	0.8	8327	8317	10	240400	240129	271	2.008	1.212
日進村	706.8	704.5	2.3	16120	16079	41	486813	485706	1107	2.282	1.783
天白村	431.2	431.2	—	9573	9573	—	293479	293479	—	2.220	—
猪高村	475.2	474.9	0.3	9236	9233	3	289887	289803	84	1.944	1.000
長久手村	361.2	361.1	0.1	7895	7894	1	229555	229532	23	2.186	1.000
幡山村	212.5	212.5	—	3911	3911	—	107553	107553	—	1.840	—
東春日井郡	6034.8	6029.6	5.2	139311	139241	70	4140903	4138517	2386	2.309	1.346
勝川町	838.4	838.4	—	18650	18650	—	568050	568050	—	2.224	—
鷹来村	286.0	286.0	—	7150	7150	—	209710	209710	—	2.500	—
小牧町	987.6	986.4	1.2	25794	25775	19	781059	780470	589	2.613	1.583
味岡村	458.3	458.1	0.2	10780	10776	4	327868	327740	128	2.352	2.080
篠岡村	429.7	429.6	0.1	10487	10485	2	318222	318162	60	2.441	2.000
坂下町	163.8	162.6	1.2	2938	2925	13	85838	85318	520	1.798	1.083
高蔵寺町	366.4	366.2	0.2	8352	8349	3	254370	254265	105	2.280	1.500
篠木村	496.7	496.7	—	11306	11306	—	282650	282650	—	2.276	—
鳥居松村	418.4	418.4	—	9927	9927	—	297693	297693	—	2.373	—
志段味村	292.3	292.3	—	4488	4488	—	132540	132540	—	1.535	—
守山町	589.5	589.2	0.3	14904	14901	3	456255	456165	90	2.529	1.000
旭村	371.3	369.3	2.0	8013	7987	26	231988	231094	894	2.163	1.300
水野村	148.5	148.5	—	3032	3032	—	91818	91818	—	2.042	—
品野町	187.9	187.9	—	3490	3490	—	102842	102842	—	1.857	—
西春日井郡	3494.8	3482.5	12.3	86224	86017	207	2541138	2535453	5685	2.470	1.683
西枇杷島町	121.4	121.4	—	2974	2974	—	83934	83934	—	2.450	—
庄内町	80.7	80.5	0.2	2155	2152	3	65913	65849	64	2.673	1.500
萩野村	110.6	109.2	1.4	2557	2541	16	75432	75039	393	2.327	1.143
山田村	538.2	538.2	—	13105	13105	—	407915	407915	—	2.435	—
楠村	344.4	344.4	—	7773	7773	—	219231	219231	—	2.257	—
豊山村	409.7	409.7	—	9753	9753	—	272258	272258	—	2.381	—
北里村	476.7	476.1	0.6	10946	10933	13	310675	310272	403	2.296	2.166
師勝村	421.7	419.3	0.4	10028	9996	32	288032	287131	901	2.384	1.333
西春村	479.5	471.9	7.6	13123	12982	141	397333	393465	3868	2.751	1.854
春日村	167.2	167.2	—	4339	4339	—	133939	133939	—	2.595	—
清洲町	178.5	178.4	0.1	4972	4970	2	146386	146330	56	2.786	2.000
新川町	166.2	166.2	—	4499	4499	—	140090	140090	—	2.707	—

14. 米 ノ 二 （續）

	作付段別			收穫高			價額			一段歩收穫高	
	總數	水稻	陸稻	總數	水稻	陸稻	總數	水稻	陸稻	水稻	陸稻
	町	町	町	石	石	石	円	円	円	石	石
丹羽郡	3744.9	3670.8	74.1	91490	90264	1226	2780297	2745903	34394	2.459	1.655
布袋町	159.3	142.5	16.8	4066	3761	305	121822	113156	8666	2.639	1.815
大口村	680.5	678.4	2.1	15365	15329	36	446876	445823	1053	2.259	1.714
樂田村	332.3	332.3	—	7998	7998	—	242049	242049	—	2.407	—
羽黒村	267.5	267.5	—	6124	6124	—	191286	191286	—	2.289	—
池野村	65.8	65.8	—	1356	1356	—	40914	40914	—	2.061	—
城東村	335.1	335.1	—	7095	7095	—	267867	267867	—	2.117	—
犬山町	209.5	209.1	0.4	5008	5001	7	152560	152312	248	2.392	1.502
扶桑村	125.6	123.3	2.3	3079	3047	32	90817	89857	960	2.471	1.391
古知野町	107.4	99.1	8.3	2481	2348	133	72052	68105	3947	2.369	1.604
西成村	438.5	409.5	29.0	10955	10501	454	329974	317680	12294	2.564	1.566
千秋村	298.8	288.9	9.9	8116	7944	172	234177	229404	4773	2.750	1.737
丹陽村	249.9	245.8	4.1	6659	6595	65	194231	192477	1754	2.683	1.561
岩倉町	474.7	473.5	1.2	13188	13165	23	395672	394973	699	2.780	1.916
葉栗郡	1129.1	1007.0	122.1	28069	25949	2120	769869	709781	60088	2.577	1.736
草井村	23.1	22.0	1.1	469	463	6	11179	11035	144	2.105	0.545
宮田町	57.0	48.6	8.4	1454	1286	168	43006	37846	5160	2.646	2.000
浅井町	167.8	114.3	53.5	3724	2685	1039	110640	79077	31563	2.349	2.942
葉栗村	344.0	321.1	22.9	8355	8031	324	197153	189241	7912	2.501	1.415
北方村	154.5	147.8	6.7	4166	4066	100	127391	124577	2814	2.751	1.493
木曾川町	382.7	353.2	29.5	9901	9418	483	280500	268005	12495	2.666	1.637
中島郡	6056.4	5922.7	133.7	155286	153149	2237	4662353	4601152	61701	2.586	1.673
稻澤町	667.5	664.4	3.1	16359	16322	37	490136	489144	992	2.457	1.694
大和村	569.0	557.9	11.1	15071	14888	183	450783	445426	5357	2.669	1.649
今伊勢村	440.7	422.0	18.7	10619	10330	289	315214	307633	7581	2.448	1.545
奥町	133.5	132.7	0.8	3082	3071	11	93790	93450	340	2.314	1.375
起町	360.8	344.1	16.7	9264	8966	298	273388	265422	7966	2.606	1.784
萩原町	416.9	405.7	11.2	10061	9878	183	294816	289621	5195	2.435	1.634
朝日村	417.2	403.7	13.5	10435	10261	174	306681	301914	4767	2.542	1.281
明治村	518.2	511.8	6.4	13147	13028	119	397624	393918	3706	2.546	1.859
祖父江町	731.4	687.6	43.8	18647	17855	792	565782	544320	21462	2.597	1.808
長岡村	195.0	188.4	6.6	4824	4708	116	151777	148494	3283	2.499	1.758
平和村	448.7	447.6	1.1	13338	13365	22	406055	405345	710	2.987	2.000
千代田村	593.1	592.5	0.6	15651	15640	11	475138	474845	293	2.640	1.667
大里村	564.4	564.3	0.1	14839	14837	2	441669	441620	49	2.629	2.100
海部郡	12373.8	12356.2	17.6	302779	302531	248	9106231	9099645	6586	2.448	1.409
津島町	463.5	463.5	—	12090	12090	—	378426	378426	—	2.608	—
神守村	808.0	808.0	—	21190	21190	—	647063	647063	—	2.623	—
七寶村	585.8	585.8	—	16596	16596	—	512324	512234	—	2.833	—
美和村	642.6	642.6	—	16924	16924	—	515700	515700	—	2.634	—
甚目寺町	618.4	618.4	—	16983	16983	—	515085	515085	—	2.746	—
大治村	373.5	373.5	—	10283	10283	—	304976	304976	—	2.753	—
富田村	766.7	766.7	—	19427	19427	—	592085	592085	—	2.534	—

14. 米ノ二（續）

	作付段別			收穫高			價額			一段歩收穫高	
	總數	水稻	陸稻	總數	水稻	陸稻	總數	水稻	陸稻	水稻	陸稻
	町	町	町	石	石	石	円	円	円	石	石
南陽村	863.4	863.4	—	18 520	18 520	—	527 517	527 517	—	2.145	—
蟹江町	634.5	634.5	—	14 910	14 910	—	452 695	452 695	—	2.350	—
永和村	633.4	633.1	0.3	16 070	16 066	4	489 895	489 792	103	2.538	1.333
十四山村	668.5	668.5	—	16 701	16 701	—	506 270	506 270	—	2.499	—
飛島村	871.4	871.2	0.2	19 621	19 618	3	574 232	574 147	85	2.252	1.650
鍋田村	1 014.9	1 014.9	—	20 066	20 066	—	607.500	607 500	—	1.977	—
彌富町	430.2	428.4	1.8	10 848	10 815	33	329.359	328 325	1 034	2.525	1.833
市江村	614.7	614.3	0.4	14 048	14 042	6	373 574	373 442	132	2.286	1.500
佐屋村	493.1	492.6	0.5	12 377	12 369	8	360 290	360 108	182	2.511	1.600
立田村	842.1	839.5	2.6	19 220	19 184	36	583 310	582 410	900	2.238	1.380
八開村	460.6	450.4	10.2	11 562	11 420	142	131 410	357 580	3 830	2.536	1.392
佐織村	588.5	586.9	1.6	15 343	15 327	16	474 610	474 290	320	2.612	1.000
細多郡	**10 080.8**	**10 061.3**	**19.5**	**223 439**	**223 214**	**225**	**6 559 219**	**6 552 776**	**6 443**	**2.219**	**1.154**
半田町	321.5	320.8	0.7	6 895	6 890	5	205 105	204 964	141	2.148	0.714
阿久比村	811.1	809.6	1.5	17 076	17 058	18	501 572	501 027	545	2.107	1.230
亀崎町	529.8	529.8	—	11 794	11 794	—	344 816	344 816	—	2.113	—
東浦村	1 136.5	1 135.7	0.8	27 069	27 057	12	782 758	782 413	345	2.382	1.500
大府町	922.8	922.8	—	19 091	19 091	—	581 095	581 095	—	2.069	—
有松町	55.1	55.1	—	1 008	1 008	—	29 562	29 562	—	1.829	—
大高町	188.0	188.0	—	4 861	4 861	—	146 604	146 694	—	2.586	—
上野村	530.2	530.2	—	13 511	13 511	—	398 143	398 143	—	2.543	—
横須賀町	510.0	510.0	—	12 015	12 015	—	351 225	351 225	—	2.356	—
八幡町	501.9	500.4	1.5	11 936	11 927	9	343 358	343 108	250	2.383	0.600
岡田町	120.0	117.7	2.3	2 467	2 433	34	69 746	68 896	850	2.067	1.500
旭村	473.8	473.2	0.6	10 746	10 738	8	314 556	314 300	256	2.269	1.340
三和村	549.5	546.2	3.3	11 629	11 594	35	343 894	342 774	1 120	2.123	1.070
大野町	0.6	0.6	—	11	11	—	330	330	—	1.950	—
鬼崎村	215.5	215.3	0.2	4 495	4 492	3	132 822	132 738	84	2.086	1.350
常滑町	205.7	202.7	3.0	4 449	4 428	21	129 147	128 674	473	2.184	0.700
西浦町	246.2	245.5	0.7	5 548	5 538	10	155 344	155 064	280	2.256	1.500
小鈴谷村	265.1	263.6	1.5	6 156	6 132	24	183 224	182 504	720	2.326	1.600
野間村	384.3	384.3	—	7 548	7 548	—	220 465	220 465	—	1.964	—
内海町	250.0	250.0	—	5 419	5 419	—	160 201	160 201	—	2.167	—
豐濱町	117.8	117.8	—	2 805	2 805	—	85 220	85 220	—	2.381	—
師崎町	96.5	96.5	—	2 230	2 230	—	68 111	68 111	—	2.311	—
篠島村	—	—	—	—	—	—	—	—	—	—	—
日間賀島村	0.9	0.9	—	13	13	—	374	374	—	1.435	—
河和町	519.4	519.4	—	10 874	10 874	—	322 334	322 334	—	2.094	—
富貴村	251.4	251.4	—	5 280	5 280	—	153 447	153 447	—	2.100	—
武豐町	274.5	273.7	8	5 257	5 246	11	151 455	151 126	329	1.917	1.368
成岩町	602.7	600.1	26	13 256	13 221	35	384 221	383 171	1.050	2.200	1.346

14. 米ノ二（續）

	作付段別			收穫高			價額			一段歩收穫高	
	總數	水稻	陸稻	總數	水稻	陸稻	總數	水稻	陸稻	水稻	陸稻
	町	町	町	石	石	石	円	円	円	石	石
碧海郡	**15 084.3**	**15 077.2**	**7.1**	**315 031**	**314 907**	**124**	**8 850 773**	**8 847 385**	**3 388**	**2.089**	**1.746**
安城町	2 418.2	2 418.2	—	51 925	51 925	—	1 513 184	1 513 184	—	2.147	—
依佐美村	1 658.0	1 657.8	0.2	32 929	32 926	3	878 971	878 873	98	1.986	1.600
高濱町	557.1	557.1	—	12 064	12 064	—	351 809	351 809	—	2.165	—
新川町	106.7	106.7	—	2 221	2 221	—	66 208	66 208	—	2.082	—
大濱町	80.2	80.2	—	1 593	1 593	—	46 118	46 118	—	1.992	—
棚尾町	64.2	64.2	—	1 315	1 315	—	38 181	38 181	—	2.048	—
旭村	432.0	431.7	0.3	8 643	8 638	5	253 115	252 950	165	2.001	1.667
明治村	1 403.6	1 403.4	0.2	29 272	29 269	3	855 123	855 040	83	2.086	1.500
櫻井村	835.5	835.5	—	12 994	12 994	—	367 293	367 293	—	1.555	—
六ツ美村	930.3	928.4	1.9	21 107	21 071	36	572 459	571 295	1 164	2.284	1.858
矢作町	1 121.2	1 117.0	4.2	25 283	25 208	75	635 582	633 774	1 808	2.257	1.786
上郷村	1 046.8	1 046.5	0.3	20 503	20 501	2	588 428	588 358	70	1.959	0.666
高岡村	1 928.1	1 928.1	—	38 895	38 895	—	1 101 441	1 101 441	—	2.017	—
富士松村	837.0	837.0	—	18 847	18 847	—	534 805	534 805	—	2.251	—
知立町	1 017.7	1 017.7	—	22 327	22 327	—	617 940	617 940	—	2.194	—
刈谷町	647.7	647.7	—	15 108	15 108	—	430 116	430 116	—	2.333	—
幡豆郡	**5 456.6**	**5 443.2**	**13.4**	**122 424**	**122 215**	**209**	**3 654 753**	**3 648 230**	**6 523**	**2.245**	**1.560**
西尾町	760.9	755.2	5.7	17 313	17 240	73	508 350	506 021	2 329	2.283	1.281
平坂町	765.7	765.7	—	16 518	16 518	—	486 537	486 537	—	2.186	—
寺津町	185.3	185.3	—	4 214	4 214	—	124 544	124 544	—	2.274	—
一色町	806.2	802.8	3.4	18 024	17 951	73	545 434	543 249	2 185	2.236	2.147
福地村	623.8	623.0	0.8	15 536	15 522	14	458 582	458 177	405	2.491	1.750
三和村	490.6	489.8	0.8	10 724	10 713	11	320 795	320 428	367	2.187	1.375
豐坂村	274.0	273.8	0.2	5 800	5 798	2	168 987	168 918	69	2.118	1.000
室場村	244.5	243.8	0.7	5 545	5 535	10	178 572	178 172	400	2.270	1.500
横須賀村	711.1	709.8	1.3	15 480	15 464	16	469 105	468 631	474	2.176	1.215
吉田町	331.3	330.9	0.4	7 640	7 632	8	223 892	223 652	240	2.306	2.000
幡豆町	266.5	266.5	—	5 481	5 481	—	165 583	165 583	—	2.057	—
佐久島村	6.7	6.6	0.1	149	147	2	4 372	4 318	54	2.227	1.638
額田郡	**3 538.8**	**3 529.4**	**9.4**	**64 726**	**64 622**	**104**	**1 861 213**	**1 858 236**	**2 975**	**1.831**	**1.106**
福岡町	216.1	215.6	0.5	4 295	4 285	10	121 531	121 219	312	1.987	2.000
幸田村	890.2	889.7	0.5	17 010	17 008	2	512 526	412 470	56	1.912	0.400
龍谷村	138.1	138.1	—	2 450	2 450	—	66 534	66 534	—	1.774	—
藤川村	79.7	79.7	—	1 567	1 567	—	45 237	45 237	—	1.966	—
山中村	161.5	161.0	0.5	3 040	3 034	6	85 327	85 165	162	1.884	1.200
本宿村	137.9	137.6	0.3	2 517	2 514	3	68 443	68 350	93	1.827	1.000
豐富村	249.3	246.2	3.1	4 661	4 627	34	138 780	137 728	1 052	1.879	1.097
宮崎村	116.2	114.1	2.1	1 810	1 787	23	46 046	45 380	666	1.566	1.095
河合村	165.4	165.0	0.4	2 675	2 671	4	75 263	75 127	136	1.619	1.000
形埜村	226.0	224.8	1.2	3 751	3 738	13	104 430	104 117	313	1.663	1.083
下山村	234.2	233.9	0.3	4 289	4 285	4	119 240	119 158	82	1.832	1.333
常磐村	304.2	303.9	0.3	4 763	4 760	3	138 397	138 352	45	1.566	1.000
岩津町	620.0	619.8	0.2	11 898	11 896	2	339 459	339 401	58	1.913	2.000

14. 米 ノ 二 (續)

	作付段別			收穫高			價額			一段歩收穫高	
	總數	水稻	陸稻	總數	水稻	陸稻	總數	水稻	陸稻	水稻	陸稻
	町	町	町	石	石	石	円	円	円	石	石
西加茂郡	**4 114.4**	**4 110.4**	**4.0**	**81 771**	**81 725**	**46**	**2 358 012**	**2 356 670**	**1 342**	**1.983**	**1.150**
擧母町	944.3	942.7	1.6	19 135	19 116	19	556 338	555 720	618	2.028	1.188
三好村	849.3	848.9	0.4	18 046	18 040	6	524 102	523 931	171	2.125	1.500
保見村	363.1	362.9	0.2	7 382	7 379	3	219 962	219 887	75	2.033	1.500
猿投村	499.0	498.9	0.1	10 361	10 360	1	313 322	313 288	34	2.076	1.000
藤岡村	335.3	335.2	0.1	5 879	5 878	1	147 502	147 480	22	1.753	1.200
小原村	431.5	430.2	1.3	7 824	7 811	13	203 783	203 458	325	1.816	1.000
石野村	262.5	262.5	—	4 579	4 579	—	134 631	134 631	—	1.744	—
高橋村	429.4	429.1	0.3	8 565	8 562	3	258 372	258 275	97	1.995	1.000
東加茂郡	**2 033.2**	**2 031.4**	**1.3**	**33 109**	**33 037**	**22**	**918 130**	**917 494**	**636**	**1.629**	**1.222**
足助町	28.0	28.0	—	466	466	—	13 152	13 152	—	1.664	—
盛岡村	246.1	246.1	—	4 118	4 118	—	113 905	113 905	—	1.677	—
松平村	357.6	356.9	0.7	6 298	6 290	8	177 468	177 228	240	1.762	1.139
下山村	548.8	548.8	—	7 880	7 880	—	212 843	212 843	—	1.436	—
賀茂村	254.8	254.8	—	3 206	3 206	—	86 920	86 920	—	1.258	—
旭村	323.8	323.1	0.7	6 315	6 306	9	177 754	177 492	262	1.952	1.286
阿摺村	274.1	273.7	0.4	4 826	4 821		136 088	135 954	134	1.761	1.260
北設樂郡	**1 187.5**	**1 163.7**	**23.3**	**14 742**	**14 569**	**173**	**423 898**	**418 457**	**5 441**	**1.252**	**0.727**
田口町	134.8	132.7	2.1	1 991	1 973	18	55 938	55 456	482	1.487	0.857
段嶺村	82.2	80.4	1.8	810	801	9	24 399	24 174	225	0.996	0.500
振草村	65.7	60.8	4.9	884	839	45	27 179	25 491	1 688	1.380	0.918
御殿村	31.6	29.6	2.0	512	492	20	15 512	14 934	578	1.662	1.000
三輪村	12.2	11.6	0.6	189	185	4	5 135	5 039	96	1.595	0.667
本郷町	19.5	18.2	1.3	309	298	11	9 205	8 847	358	1.637	0.846
下川村	35.1	34.9	0.2	629	627	2	17 732	17 676	56	1.797	1.000
岡村	27.6	24.7	2.9	361	344	17	9 653	9 110	543	1.393	0.586
豐根村	125.3	120.3	5.0	838	821	17	27 092	26 516	576	0.682	0.340
富山村	1.1	0.9	0.2	8	8	0	280	268	12	0.889	0.000
上津具村	88.4	87.7	0.7	979	973	6	24 890	24 745	145	1.109	0.857
下津具村	90.9	90.7	0.2	1 105	1 103	2	30 846	30 798	48	1.216	1.000
名倉村	258.4	257.8	0.6	2 711	2 704	7	77 326	77 128	198	1.049	1.167
稻橋村	121.1	120.7	0.4	1 846	1 842	4	53 346	53 240	106	1.526	1.000
武節村	93.6	92.7	0.9	1 570	1 559	11	45 365	45 035	330	1.682	1.222
南設樂郡	**1 414.3**	**1 372.0**	**42.3**	**23 636**	**23 247**	**439**	**699 132**	**685 415**	**13 711**	**1.694**	**1.038**
新城町	21.6	17.1	4.5	432	381	51	13 293	11 490	1 803	2.228	1.133
千郷村	281.7	272.0	9.7	6 020	5 909	111	182 470	178 857	3 613	2.172	1.144
東郷村	311.6	298.4	13.2	6 615	6 499	116	199 304	195 878	3 426	2.178	0.879
長篠村	87.4	84.2	3.2	1 645	1 610	35	46 608	45 644	964	1.912	1.094
鳳來寺村	127.0	120.9	6.1	2 321	2 257	64	72 691	70 603	2 088	1.867	1.049
海老町	72.0	70.0	2.0	1 438	1 418	20	38 458	37 895	563	2.026	1.000
作手村	513.0	509.4	3.6	5 215	5 173	42	146 308	145 048	1 260	1.015	1.166

14. 米 ノ 二 (續)

	作付段別			收穫高			價額			一段歩收穫高	
	總數	水稻	陸稻	總數	水稻	陸稻	總數	水稻	陸稻	水稻	陸稻
	町	町	町	石	石	石	円	円	円	石	石
寶飯郡	**3 113.5**	**3 057.4**	**56.1**	**67 431**	**66 653**	**778**	**1 970 552**	**1 947 134**	**23 368**	**2.180**	**1.387**
御油町	35.9	34.8	1.1	730	711	19	21 814	21 244	570	2.043	1.727
赤坂町	65.3	65.1	0.2	1 491	1 489	2	42 462	42 404	58	2.287	1.094
長澤村	83.4	82.8	0.6	1 633	1 627	6	46 260	46 080	180	1.965	1.000
萩村	113.2	113.2	—	2 227	2 227	—	67 371	67 371	—	1.967	—
八幡村	329.3	319.6	9.7	5 780	5 625	155	169 032	164 658	4 374	1.760	1.598
一宮村	320.6	298.8	21.8	6 770	6 465	305	195 022	185 516	9 506	2.164	1.399
豐川町	135.7	129.6	6.1	2 653	2 592	61	76 293	74 466	1 827	2.000	1.000
牛久保町	289.5	287.7	1.8	7 325	7 296	29	219 010	218 233	777	2.536	1.611
前芝村	112.1	112.1	—	2 716	2 716	—	80 091	80 091	—	2.423	—
小坂井町	216.5	214.3	2.2	4 257	4 238	19	122 037	121 562	475	1.978	0.900
國府町	230.4	225.0	5.4	5 314	5 242	72	161 210	158 870	2 340	2.330	1.331
御津町	365.4	363.9	1.5	8 516	8 488	28	251 112	250 298	814	2.333	1.867
大塚村	105.5	104.3	1.2	1 882	1 868	14	56 531	56 043	488	1.791	1.163
三谷町	69.4	68.9	0.5	1 680	1 672	8	49 103	48 887	216	2.427	1.600
蒲郡町	357.4	355.5	1.9	8 573	8 545	28	250 287	249 475	812	2.404	1.473
鹽津村	141.2	140.3	0.9	2 705	2 694	11	68 796	68 519	277	1.920	1.222
形原町	105.7	105.2	0.5	2 394	2 388	6	70 512	70 308	204	2.270	1.200
西浦村	37.0	36.3	0.7	785	770	15	23 609	23 159	450	2.121	2.142
渥美郡	**3 913.1**	**3 904.1**	**9.0**	**74 082**	**73 979**	**103**	**2 184 778**	**2 131 727**	**3 051**	**1.395**	**1.144**
二川町	619.2	618.7	0.5	11 461	11 457	4	350 784	350 640	144	1.852	0.800
高豐村	299.4	299.1	0.3	5 707	5 704	3	160 466	160 361	105	1.907	1.116
老津村	163.0	162.9	0.1	3 436	3 435	1	96 926	96 900	26	2.108	1.000
杉山村	263.6	263.6	—	5 226	5 226	—	159 965	159 965	—	1.983	—
神戸村	209.7	208.9	0.8	4 311	4 300	11	125 809	125 468	341	2.058	1.375
田原町	681.5	680.2	1.3	13 334	13 312	22	386 552	385 950	602	1.957	1.692
野田村	403.9	403.9	—	7 901	7 901	—	221 548	221 548	—	1.956	—
赤羽根村	366.2	366.2	—	6 304	6 304	—	152 558	152 558	—	1.721	—
伊良湖岬村	258.2	252.6	5.6	4 094	4 036	58	123 706	122 008	1 698	1.597	1.035
福江町	452.1	451.7	0.4	8 269	8 265	4	237 425	237 290	135	1.830	0.998
泉村	196.3	196.3	—	4 039	4 039	—	119 039	119 039	—	2.058	—
八名郡	**1 337.4**	**1 359.5**	**27.9**	**26 595**	**26 275**	**320**	**800 038**	**789 881**	**10 157**	**1.933**	**1.147**
大野町	2.3	2.0	0.3	33	30	3	983	893	90	1.500	1.000
七郷村	40.9	39.3	1.6	676	660	16	21 211	20 675	536	1.679	1.000
山吉田村	128.5	127.5	1.0	2 538	2 528	10	70 549	70 241	308	1.983	1.000
舟着村	149.3	145.7	3.6	2 747	2 707	40	85 648	84 361	1 287	1.858	0.061
八名村	348.8	342.2	6.6	7 818	7 753	65	236 066	234 021	2 045	2.266	0.985
金澤村	68.7	68.0	0.7	1 102	1 093	9	32 243	31 973	270	1.607	1.286
賀茂村	168.1	167.5	0.6	2 374	2 364	10	71 963	71 654	309	1.411	1.667
大和村	21.1	18.0	3.1	396	354	42	11 516	10 281	1 235	1.967	1.355
三上村	32.1	30.5	1.6	59	47	12	1 770	1 410	360	0 154	0.750
石巻村	427.6	418.8	8.8	8 852	8 739	113	268 089	264 372	3 717	2.087	1.284

15. 米 檢 査 成 績

	生産高 石數	生産高 俵數	受檢者數	移出檢査俵數 總數	一等	二等	三等	四等	五等	等外	等外甲	等外乙
				全				管				
昭和元年	1 896 217	4 740 543	79 224	2 576 953	7 430	290 343	1 256 568	899 558	26 024	97 030	…	…
〃 二年	2 090 760	4 226 875	84 825	2 859 730	3 545	156 011	1 504 505	1 109 325	7 526	78 818	…	…
〃 三年	1 988 458	4 971 145	90 536	2 731 266	762	90 752	1 217 442	1 289 684	17 871	114 755	…	…
〃 四年	2 061 359	5 153 398	90 536	2 884 903	96	23 111	772 605	1 724 948	44 695	319 448	…	…
〃 五年	2 331 436	4 828 595	28 498	3 401 184	180	30 447	1 249 378	1 907 141	292	213 746	…	…
〃 六年	1 848 409	4 621 023	23 112	2 595 541	51	6 241	343 275	1 402 859	720 869	122 246	…	…
〃 七年	2 104 083	5 260 215	21 273	2 872 437	—	1 497	174 376	1 475 620	966 758	110 137	136 274	7 775
〃 八年	2 349 069	5 872 673	21 820	3 275 990	34	7 602	612 860	2 051 619	—	14 259	554 396	35 220
〃 九年	1 607 200	4 018 000	18 861	2 155 398	—	189	17 470	422 430	1 068 962	71 720	466 162	108 465
〃 十年	2 093 534	5 233 960	19 404	2 846 778	9	245	73 217	1 550 830	1 017 032	91 300	95 705	18 440
				郡	市	別		（昭和十年）				
名古屋市	68 989	172 472	711	72 500	—	—	864	24 335	33 517	12 023	1 288	473
豐橋市	61 664	154 160	309	79 838	—	1	527	45 309	30 842	2 810	298	51
岡崎市	20 334	50 835	351	19 085	—	—	97	9 785	6 734	1 707	600	162
一宮市	5 748	14 370	63	3 349	—	—	36	1 355	1 581	313	64	—
瀨戸市	2 709	6 773	16	524	—	—	—	87	387	34	16	—
愛知郡	83 845	209 613	473	102 872	—	5	1 139	55 639	41 119	3 321	1 523	126
東春日井郡	139 311	348 277	1 749	178 631	—	—	813	72 666	95 839	4 986	4 126	201
西春日井郡	85 224	215 560	740	120 575	—	3	1 357	68 366	47 252	1 634	1 959	4
丹羽郡	91 490	228 725	403	90 157	—	—	2 424	50 070	35 123	1 871	545	124
葉栗郡	28 069	70 173	439	23 041	—	—	1 460	13 418	7 084	807	193	79
中島郡	155 385	388 465	1 482	206 170	—	83	11 108	124 549	63 117	5 691	1 316	306
海部郡	302 779	756 948	3 603	539 670	—	84	32 994	362 291	107 228	12 188	15 403	9 482
知多郡	223 439	558 597	1 625	323 884	9	26	11 557	205 851	67 828	8 241	26 869	3 503
碧海郡	315 031	787 577	1 738	571 902	—	—	1 668	285 722	243 202	13 130	25 752	2 428
幡豆郡	122 424	306 060	1 518	155 620	—	—	222	54 093	93 908	4 591	2 459	347
額田郡	64 726	161 815	1 315	74 007	—	—	214	23 627	39 395	4 942	5 451	378
西加茂郡	81 771	204 427	541	91 306	—	—	331	38 641	41 629	6 028	4 263	414
東加茂郡	33 109	82 775	624	16 114	—	—	20	4 895	8 682	907	1 587	23
北設樂郡	14 742	36 855	165	5 187	—	—	27	743	3 243	1 036	114	24
南設樂郡	23 686	59 215	316	17 445	—	28	2 683	9 608	3 322	610	943	251
寶飯郡	67 431	168 577	306	60 975	—	—	1 104	42 862	16 285	679	43	2
渥美郡	74 082	185 205	376	65 364	—	8	1 163	38 177	21 955	3 149	854	58
八名郡	26 595	66 487	541	28 562	—	7	1 409	18 741	7 760	602	39	4

16. 麥 ノ 一 （大麥）

	作付段別 總數	田	畑	收穫高 總數	田	畑	價額	一段歩收穫高 平均	田	畑
			全			管				
昭和元年	17 698.4 町	8 261.1 町	9 437.3 町	344 401 石	133 545 石	210 856 石	3 631 98 円	1.946 石	1.617 石	2.234 石
〃 二年	16 776.5	7 855.8	8 920.7	343 542	136 767	206 775	3 112 214	2.048	1.741	2.318
〃 三年	16 204.1	7 578.4	8 625.7	286 909	111 509	175 400	2 836 925	1.771	1.471	2.033
〃 四年	15 867.8	7 535.9	8 331.9	292 914	115 046	177 868	2 989 045	1.846	1.527	2.135
〃 五年	16 141.6	7 764.4	8 377.2	286 433	116 084	170 349	2 229 360	1.775	1.495	2.033
〃 六年	15 808.3	7 615.5	8 192.8	310 901	125 813	185 088	1 903 763	1.967	1.652	2.259
〃 七年	15 827.7	7 659.3	8 168.4	288 853	119 777	169 076	1 565 027	1.825	1.564	2.020
〃 八年	14 921.5	6 910.4	8 011.1	265 811	103 998	161 813	1 685 845	1.781	1.505	2.020
〃 九年	14 130.6	6 544.7	7 585.9	285 719	115 844	169 875	2 219 877	2.022	1.770	2.239
〃 十年	14 357.1	6 639.6	7 717.5	295 151	117 810	177 341	2 349 343	2.056	1.774	2.298
			郡	市	別		（昭和十年）			
名古屋市	313.1	68.9	244.2	6 210	1 040	5 170	42 461	1.983	1.509	2.117
豐橋市	630.1	163.3	466.8	13 759	2 857	10 902	114 887	2.184	1.750	2.335
岡崎市	145.4	131.0	14.4	3 518	3 144	374	29 551	2.420	2.400	2.600
一宮市	57.9	12.0	45.9	1 142	155	987	8 565	1.972	1.290	2.150
瀨戸市	53.7	30.9	22.8	1 152	708	444	8 868	2.145	2.289	1.948
愛知郡	372.3	177.7	194.6	7 157	3 433	3 724	61 337	1.922	1.932	1.914
東春日井郡	893.7	763.0	130.7	15 912	13 681	2 231	122 791	1.780	1.793	1.707
西春日井郡	890.5	555.8	334.7	15 362	8 477	6 885	116 066	1.725	1.525	2.057
丹羽郡	2 269.7	1 058.3	1 211.4	46 983	15 715	31 268	359 247	2.070	1.485	2.581
葉栗郡	402.6	29.5	373.1	9 760	275	9 485	74 610	2.424	0.932	2.542
中島郡	1 230.1	188.4	1 041.7	27 330	2 802	24 528	191 105	2.222	1.487	2.355
海部郡	630.4	251.1	379.3	9 981	2 571	7 410	77 164	1.583	1.024	1.954
知多郡	610.8	110.6	500.2	12 147	1 391	10 756	92 779	1.989	1.258	2.150
碧海郡	461.2	244.7	216.5	10 526	5 635	4 891	84 136	2.282	2.303	2.259
幡豆郡	404.2	234.0	170.2	7 667	4 365	3 302	67 112	1.897	1.865	1.940
額田郡	525.1	488.1	37.0	10 363	9 741	622	86 834	1.974	1.996	1.681
西加茂郡	117.9	91.0	26.9	1 844	1 371	473	16 825	1.564	1.507	1.758
東加茂郡	137.2	52.1	85.1	1 756	751	1 005	16 694	1.280	1.441	1.181
北設樂郡	339.6	18.7	320.9	6 444	354	6 090	57 483	1.898	1.893	1.898
南設樂郡	542.6	384.1	158.5	8 775	6 345	2 430	77 884	1.617	1.653	1.533
寶飯郡	1 628.7	1 031.6	597.1	37 973	22 897	15 076	311 101	2.331	2.220	2.525
渥美郡	1 123.5	196.9	926.6	28 709	3 679	25 030	237 984	2.555	1.868	2.701
八名郡	576.8	357.9	218.9	10 681	6 423	4 258	93 849	1.852	1.795	1.945

17. 麥ノ二（稞麥）

	作付段別			收穫高			價額	一段步收穫高		
	總數	田	畑	總數	田	畑		平均	田	畑
全管										
	町	町	町	石	石	石	円	石	石	石
昭和元年	10 791.7	5 133.5	5 658.2	152 855	62 608	90 247	2 240 746	1.416	1.220	1.596
〃 二年	10 339.3	4 906.1	5 433.2	156 934	65 619	91 315	2 267 224	1.518	1.337	1.681
〃 三年	9 477.9	4 704.1	4 773.8	132 280	56 511	75 769	1 815 935	1.396	1.201	1.587
〃 四年	9 019.9	4 545.9	4 474.0	125 920	55 609	70 311	1 769 776	1.396	1.223	1.572
〃 五年	8 657.2	4 398.2	4 259.0	120 034	53 933	66 101	1 302 645	1.387	1.226	1.552
〃 六年	8 472.4	4 258.8	4 213.6	123 012	56 655	66 357	1 051 164	1.452	1.330	1.575
〃 七年	8 585.1	4 203.2	4 381.9	117 464	53 102	64 362	900 045	1.368	1.263	1.469
〃 八年	7 792.7	3 878.4	3 914.3	99 423	45 024	54 399	952 626	1.276	1.161	1.390
〃 九年	7 267.5	3 509.6	3 757.9	107 350	48 626	58 724	1 218 641	1.477	1.386	1.563
〃 十年	**7 372.4**	**3 627.9**	**3 744.5**	**110 210**	**50 444**	**59 766**	**1 267 058**	**1.495**	**1.390**	**1.596**
郡市別（昭和十年）										
名古屋市	333.1	62.1	271.0	4 667	455	4 212	49 712	1.401	0.733	1.554
豊橋市	45.7	16.6	29.1	681	160	521	8 308	1.490	0.964	1.790
岡崎市	28.0	23.5	4.5	455	376	79	5 460	1.625	1.600	1.750
一宮市	—	—	—	—	—	—	—	—	—	—
瀬戸市	7.8	7.4	0.4	133	128	5	1 398	1.705	1.729	1.250
愛知郡	493.9	288.1	205.8	7 421	4 200	3 221	89 235	1.503	1.458	1.565
東春日井郡	1 313.3	1 149.4	163.9	18 408	16 369	2 039	187 853	1.402	1.424	1.244
西春日井郡	208.3	162.3	46.0	3 140	2 391	749	35 245	1.507	1.473	1.628
丹羽郡	99.2	90.9	8.3	1 421	1 251	170	14 955	1.432	1.376	2.048
葉栗郡	11.2	2.5	8.7	208	21	187	1 957	1.857	0.840	2.149
中島郡	113.2	26.8	86.4	2 061	319	1 742	22 065	1.821	1.190	2.016
海部郡	761.0	398.9	362.1	8 972	4 204	4 768	93 878	1.179	1.054	1.317
知多郡	1 586.0	368.0	1 218.0	24 621	4 745	19 876	297 011	1.552	1.229	1.632
碧海郡	917.7	221.2	696.5	16 363	3 989	12 374	197 732	1.783	1.803	1.777
幡豆郡	432.9	124.1	308.8	6 008	1 363	4 645	77 597	1.388	1.098	1.504
額田郡	194.2	169.3	24.9	2 937	2 599	338	36 941	1.512	1.535	1.357
西加茂郡	241.7	171.8	69.9	3 716	2 622	1 094	44 468	1.537	1.526	1.565
東加茂郡	157.8	97.2	60.6	2 253	1 539	714	30 159	1.428	1.583	1.178
北設楽郡	24.1	11.2	12.9	426	215	211	4 730	1.768	1.920	1.636
南設楽郡	106.1	77.3	28.8	1 600	1 250	350	16 621	1.508	1.617	1.215
寶飯郡	61.2	42.9	18.3	1 125	797	328	12 638	1.838	1.858	1.792
渥美郡	100.7	19.9	80.8	1 865	263	1 602	19 869	1.852	1.322	1.983
八名郡	135.3	96.5	38.8	1 729	1 188	541	19 226	1.278	1.231	1.394

18. 麥ノ三（小麥）

	作付段別			收穫高			價額	一段步收穫高		
	總數	田	畑	總數	田	畑		平均	田	畑
全管										
	町	町	町	石	石	石	円	石	石	石
昭和元年	17 264.1	10 021.7	7 242.4	231 106	119 407	111 699	4 272 435	1.339	1.191	1.542
〃 二年	17 265.4	10 068.7	7 196.7	250 962	133 421	117 541	4 491 877	1.454	1.325	2.384
〃 三年	18 247.4	11 013.2	7 234.2	238 941	125 691	113 250	4 005 508	1.309	1.141	1.565
〃 四年	18 526.0	11 395.5	7 130.5	240 378	131 579	108 799	3 855 569	1.298	1.155	1.526
〃 五年	18 360.1	11 585.8	6 774.3	246 450	138 172	108 278	3 031 016	1.342	1.193	1.598
〃 六年	18 951.7	11 928.6	7 023.1	269 173	156 462	112 711	2 338 438	1.420	1.321	1.605
〃 七年	19 187.0	12 019.5	7 167.5	252 090	144 707	107 383	2 638 302	1.314	1.204	1.498
〃 八年	22 121.6	13 992.8	8 128.3	282 110	162 885	119 225	4 162 849	1.275	1.164	1.467
〃 九年	23 554.7	14 984.8	8 569.9	342 925	203 877	139 048	4 645 704	1.456	1.361	1.623
〃 十年	**25 100.9**	**15 936.4**	**9 164.5**	**371 762**	**221 495**	**150 267**	**5 162 630**	**1.481**	**1.390**	**1.640**
郡市別（昭和十年）										
名古屋市	358.0	141.3	216.7	4 492	1 649	2 843	57 743	1.255	1.167	1.312
豊橋市	878.2	602.7	275.5	11 949	7 323	4 626	168 481	1.361	1.215	1.679
岡崎市	215.4	151.3	64.1	3 713	2 572	1 141	52 167	1.724	1.700	1.870
一宮市	40.2	10.2	30.0	502	82	420	7 530	1.249	800	1.400
瀬戸市	34.3	16.9	17.4	610	347	263	8 054	1.778	2.050	1.513
愛知郡	863.8	293.1	570.7	13 554	4 619	8 935	197 332	1.569	1.576	1.566
東春日井郡	3 132.6	2 672.5	460.1	44 135	37 920	6 215	589 132	1.409	1.419	1.351
西春日井郡	2 121.8	1 947.5	174.3	25 603	23 172	2 431	331 226	1.207	1.190	1.395
丹羽郡	1 257.3	801.3	456.0	20 213	11 088	9 125	287 334	1.608	1.384	2.001
葉栗郡	301.8	58.3	243.5	5 224	494	4 730	70 945	1.731	0.847	1.943
中島郡	1 461.4	690.0	771.4	24 442	8 497	15 945	344 340	1.673	1.231	2.067
海部郡	2 280.3	1 415.2	865.1	28 145	14 941	13 204	381 909	1.234	1.056	1.526
知多郡	1 319.3	175.2	1 144.1	20 564	3 186	17 378	287 438	1.559	1.818	1.519
碧海郡	3 833.0	2 870.1	962.9	67 055	50 358	16 697	947 948	1.749	1.755	1.734
幡豆郡	1 315.3	954.8	360.5	17 655	7	5 778	254 768	1.342	1.244	1.603
額田郡	658.6	544.5	114.1	8 335	6 877	1 458	116 913	1.266	1.263	1.278
西加茂郡	678.5	319.2	359.3	9 870	4 649	5 221	136 374	1.455	1.456	1.453
東加茂郡	226.1	70.1	156.0	2 585	935	1 650	37 684	1.143	1.334	1.058
北設楽郡	120.4	2.6	117.8	1 769	46	1 723	23 742	1.469	1.769	1.463
南設楽郡	302.8	155.1	147.7	4 077	2 272	1 805	58 914	1.346	1.465	1.222
寶飯郡	1 786.4	1 233.9	552.5	26 646	17 720	8 926	379 528	1.492	1.436	1.616
渥美郡	1 337.0	382.9	954.1	23 430	5 630	17 800	322 386	1.762	1.470	1.866
八名郡	578.4	427.7	150.7	7 194	5 241	1 953	100 742	1.244	1.225	1.296

19. 麦 ノ 四 （燕麦）

	作付段別 総数	作付段別 田	作付段別 畑	収穫高 総数	収穫高 田	収穫高 畑	価額	一段歩収穫高 平均	一段歩収穫高 田	一段歩収穫高 畑
全管	町	町	町	石	石	石	円	石	石	石
昭和元年	1.5	—	1.5	22	—	22	175	1.467	—	1.467
〃 二年	2.5	—	2.5	54	—	54	579	2.160	—	2.160
〃 三年	5.3	1.7	3.6	88	29	59	868	1.660	1.706	1.639
〃 四年	4.2	—	4.2	83	—	83	814	1.976	—	1.976
〃 五年	2.2	—	2.2	45	—	45	394	2.045	—	2.045
〃 六年	—	—	—	—	—	—	—	—	—	—
〃 七年	0.1	—	0.1	1	—	1	7	1.000	—	1.000
〃 八年	0.5	0.5	—	9	9	—	59	1.800	1.800	—
〃 九年	—	—	—	—	—	—	—	—	—	—
〃 十年	06	01	05	16	2	14	124	2.667	2.125	2.700
郡市別（昭和十年）										
豊橋市	1	1	—	2	2	—	12	2.125	2.125	—
知多郡	5	—	5	14	—	14	112	2.700	—	2.700

20. 麦 ノ 五 （小麦検査成績）

	生産高	受検者数	移出検査俵数 総数	一等	二等	三等	四等	等外	等外 甲	等外 乙
全管	俵									
昭和六年	640 888	15 061	484 936	83	17 960	292 138	146 266	28 509	—	—
〃 七年	600 204	11 588	413 906	22	2 459	105 118	209 062	97 245	—	—
〃 八年	282 110	10 557	441 301	72	13 886	191 124	191 988	28 489	14 762	1 580
〃 九年	797 500	11 474	696 833	32	6 209	212 386	294 644	18 000	60 019	5 543
〃 十年	371 762	11 405	661 288	23	3 178	225 674	372 997	3 477	43 505	12 434
郡市別（昭和十年）										
名古屋市	4 492	230	6 607	—	16	393	2 372	868	2 764	194
豊橋市	11 949	157	27 853	—	129	10 793	12 907	—	3 602	422
岡崎市	3 713	365	6 730	—	38	3 047	3 142	4	353	146
一宮市	502	89	510	—	—	75	314	—	109	12
瀬戸市	610	17	676	—	6	207	407	—	35	21
愛知郡	13 554	337	24 572	—	20	8 940	14 538	267	570	237
東春日井郡	44 135	1 559	82 184	8	123	32 462	44 727	99	2 619	2 146
西春日井郡	25 603	531	50 200	—	107	11 838	33 964	824	3 300	167
丹羽郡	20 213	351	20 419	5	758	9 995	9 060	1	529	71
葉栗郡	5 224	186	1 697	—	19	475	1 180	12	11	—
中島郡	24 442	1 112	38 496	—	48	8 144	27 597	4	2 313	390
海部郡	28 145	1 337	45 719	—	14	3 694	31 521	4	8 802	1 684
知多郡	20 564	487	31 401	—	27	7 086	19 721	1	4 008	558
碧海郡	67 055	823	143 018	6	848	56 995	77 245	188	5 115	2 621
幡豆郡	17 655	595	25 159	—	118	7 261	15 742	—	1 098	940
額田郡	8 335	896	18 894	—	49	8 583	9 137	239	591	295
西加茂郡	9 870	326	19 259	—	18	4 169	12 936	26	1 403	707
東加茂郡	2 585	368	3 422	—	21	962	2 316	83	36	4
北設楽郡	1 769	38	376	—	—	35	147	—	113	81
南設楽郡	4 077	281	5 776	4	151	3 201	2 017	33	249	121
宝飯郡	26 646	479	52 081	—	36	22 010	26 361	41	2 846	787
渥美郡	23 430	228	40 792	—	608	16 988	19 073	778	2 751	594
八名郡	7 194	613	15 447	—	24	8 321	6 573	5	288	236

21. 麦 ノ 六 △燕麦（市町村別）昭和十年

	作付段別 田作 大麦	作付段別 田作 裸麦	作付段別 田作 小麦	作付段別 畑作 大麦	作付段別 畑作 裸麦	作付段別 畑作 小麦	収穫高 田作 大麦	収穫高 田作 裸麦	収穫高 田作 小麦	収穫高 畑作 大麦	収穫高 畑作 裸麦	収穫高 畑作 小麦	価額
	町	町	町	町	町	町	石	石	石	石	石	石	円
名古屋市	69.9	62.1	141.3	244.2	271.0	216.7	1 040	455	1 649	5 170	4 212	2 843	149 916
豊橋市	163.3	16.6	602.7 (△0.1)	466.3	29.1	275.5	2 857	160	7 323 (△2)	10 902	521	4 626	291 633
岡崎市	131.0	23.5	151.3	14.4	4.5	64.1	3 144	376	2 572	374	79	1 141	87 190
一宮市	12.0	—	10.2	45.9	—	30.0	155	—	82	987	—	420	16 095
瀬戸市	30.9	7.4	16.9	22.8	0.4	17.4	708	128	347	444	5	263	18 320
愛知郡	177.7	288.1	293.1	194.6	205.8	570.7	3 433	4 200	4 619	3 724	3 221	8 935	347 504
下之一色町	—	4.0	1.0	—	4.0	1.5	—	32	8	—	96	30	1 978
鳴海町	1.4	3.5	5.4	23.2	29.3	64.7	20	36	54	620	482	964	25 825
豊明村	12.2	21.2	43.6	39.3	65.9	126.9	195	275	654	786	1 120	2 140	71 254
東郷村	6.2	10.0	20.0	5.7	22.5	56.0	112	120	220	97	292	582	19 652
日進村	3.2	86.0	131.6	2.0	29.5	101.4	64	1 204	2 105	34	413	1 622	74 986
天白村	21.1	63.2	12.0	6.8	5.1	15.3	492	980	214	134	77	248	26 368
猪高村	54.3	39.8	38.8	42.7	13.5	78.3	1 140	716	768	854	236	1 386	61 680
長久手村	35.8	18.1	21.8	41.4	22.1	87.4	716	308	370	787	353	1 442	38 214
幡山村	43.5	42.3	18.9	33.5	13.9	40.2	694	529	226	402	152	521	27 937
東春日井郡	763.0	1 149.4	2 672.5	130.7	163.9	460.1	13 681	16 369	37 920	2 231	2 039	6 215	899 776
勝川町	32.2	150.0	498.7	5.0	19.0	70.9	680	2 805	9 128	60	228	865	144 071
鷹来村	1.5	55.0	210.0	—	11.5	18.0	19	770	3 780	—	161	360	59 161
小牧町	188.5	100.5	303.7	19.6	4.3	40.4	3 426	1 470	3 957	415	41	581	112 471
味岡村	125.0	32.4	232.6	4.1	0.8	12.4	1 760	389	2 675	57	10	143	58 297
篠岡村	31.9	63.5	281.0	0.3	7.0	40.2	446	698	2 529	4	70	341	49 474
坂下町	27.5	43.6	82.5	2.0	3.0	2.8	450	649	1 237	39	43	45	28 785
高蔵寺町	25.0	105.0	157.5	3.8	6.2	10.9	425	1 575	2 677	34	74	174	63 492
篠木村	0.7	111.6	293.2	0.1	47.8	53.7	8	1 395	3 958	1	621	724	87 796
鳥居松村	5.7	113.5	247.4	0.2	20.8	18.5	68	1 630	3 177	2	236	234	70 000
志段味村	15.1	90.2	102.4	0.3	0.4	7.6	227	1 172	1 126	4	4	76	33 849
守山町	106.5	89.5	150.5	51.0	32.2	58.1	2 119	1 174	1 731	862	396	726	74 945
旭村	193.8	28.8	67.0	42.6	1.7	112.7	3 876	319	1 273	724	27	1 769	81 240
水野村	7.3	89.5	38.8	1.2	8.0	6.7	139	1 334	582	23	116	94	21 394
品野町	2.3	76.3	7.2	0.5	1.2	7.2	48	989	90	6	12	83	14 801
西春日井郡	555.8	162.3	1 947.5	334.7	46.0	174.3	8 477	2 391	23 172	6 885	749	2 431	482 537
西枇杷島町	4.5	3.0	20.0	1.5	1.5	5.3	97	49	382	32	26	93	9 211
庄内町	20.1	6.2	37.8	1.7	2.4	13.0	297	68	442	29	34	179	12 733
萩野村	2.3	4.6	69.2	1.4	3.8	17.0	44	62	837	28	55	221	16 179
山田村	50.4	11.8	361.1	19.9	4.7	1.0	680	119	3 972	417	56	12	57 412
楠村	80.0	60.0	210.0	20.0	20.0	23.3	1 600	1 080	2 940	400	360	326	75 764
豊山村	22.0	40.0	199.0	3.0	—	15.0	484	600	2 587	66	—	195	51 478
北里村	155.7	22.1	156.9	24.9	1.8	17.0	2 571	279	1 754	337	22	183	49 774
師勝村	93.7	10.2	208.5	32.2	1.3	45.9	712	74	1 615	465	18	665	39 873
西春村	76.5	3.2	363.2	37.8	3.0	25.5	964	38	4 249	548	38	324	67 808
春日村	5.0	1.2	148.0	110.0	3.0	2.0	80	22	1 850	2 750	66	40	46 459
清洲町	17.5	—	87.9	40.5	0.3	8.8	251	—	1 118	831	6	183	25 600
新川町	28.1	—	85.9	41.8	4.2	0.5	697	—	1 426	982	68	10	30 346

21. 麥 ノ 六 (續)

	作付段別 田作 大麥	田作 裸麥	田作 小麥	畑作 大麥	畑作 裸麥	畑作 小麥	收穫高 田作 大麥	田作 裸麥	田作 小麥	畑作 大麥	畑作 裸麥	畑作 小麥	價額
	町	町	町	町	町	町	石	石	石	石	石	石	円
丹羽郡	1 053.3	90.9	801.3	1 211.4	8.3	456.0	15 715	1 251	11 098	31 263	170	9 125	661 536
布袋町	12.8	0.8	20.1	119.3	0.5	75.6	172	11	221	3 519	14	1 882	62 778
大口村	332.5	18.9	158.9	44.9	0.9	27.0	5 772	301	2 463	831	15	446	98 874
樂田村	105.3	23.6	137.4	7.2	0.1	3.8	1 421	330	1 992	101	1	45	50 078
羽黒村	82.9	13.8	69.0	1.2	—	2.5	1 243	165	690	13	—	22	21 609
池野村	46.0	4.0	18.2	5.3	0.5	9.1	598	50	227	72	6	118	10 866
城東村	159.9	15.9	65.2	5.4	0.6	20.6	2 126	216	1 231	61	8	206	44 915
犬山町	81.3	1.9	88.5	15.7	0.5	7.8	1 174	23	1 076	375	7	123	33 100
扶桑村	77.0	9.6	26.0	109.6	1.7	32.5	1 330	123	360	2 646	33	637	46 110
古知野町	26.0	0.3	37.5	159.0	0.5	61.8	321	4	514	3 895	12	1 060	53 005
西成村	1.2	—	4.0	229.6	0.5	95.8	30	—	68	6 428	12	2 059	64 368
千秋村	14.2	—	12.7	97.0	—	88.8	160	—	166	2 318	—	1 860	46 949
丹陽村	13.9	—	38.2	260.0	—	13.9	125	—	344	7 150	—	264	55 496
岩倉町	105.3	2.1	125.6	157.2	2.5	16.8	1 243	28	1 736	3 809	62	403	73 388
葉栗郡	29.5	2.5	53.3	373.1	8.7	243.5	275	21	494	9 495	187	4 730	147 512
草井村	4.2	—	13.1	57.9	—	24.6	64	—	123	1 505	—	458	20 396
宮田町	—	—	9.4	75.6	—	33.5	—	—	124	1 965	—	703	25 055
淺井町	—	1.5	15.3	88.5	3.0	55.1	—	12	130	2 124	70	1 019	33 736
葉栗村	9.2	—	13.8	81.5	0.6	31.5	77	—	79	1 989	12	627	25 614
北方村	1.2	0.8	0.9	9.3	0.5	23.2	14	8	7	298	14	487	10 460
木曾川町	14.8	0.2	5.8	60.3	4.6	75.6	120	1	31	1 604	91	1 436	32 211
中島郡	188.4	26.8	690.0	1 041.7	86.4	771.4	2 802	319	8 497	24 528	1 742	15 945	557 510
稻澤町	19.6	2.1	72.3	277.3	18.7	73.2	220	15	589	5 723	290	1 182	53 643
大和村	9.0	0.3	31.4	165.6	2.6	49.5	144	3	433	4 030	57	1 114	57 017
今伊勢村	3.0	1.0	38.0	52.0	1.5	26.5	26	8	304	1 144	30	398	18 281
奥町	6.1	0.2	16.4	3.2	—	5.7	115	3	216	82	—	110	6 210
起町	7.7	0.2	61.8	29.8	4.7	37.1	177	4	1 005	715	96	720	35 895
萩原町	—	—	92.4	117.4	2.0	127.2	—	—	1 247	2 642	34	2 544	75 621
朝日村	2.0	1.3	24.2	37.9	21.1	74.3	31	15	310	1 200	481	1 474	39 036
明治村	3.5	2.5	30.5	89.5	3.5	83.5	33	21	274	2 327	73	1 670	43 298
祖父江町	2.0	—	46.0	88.5	2.0	125.0	19	—	552	2 655	42	3 250	76 970
長岡村	—	—	—	38.9	—	44.3	—	—	—	1 155	—	886	19 733
平和村	8.1	—	5.5	36.8	15.0	45.0	91	—	44	890	363	1 226	32 235
千代田村	32.5	1.7	76.7	37.0	5.9	54.5	426	29	880	816	130	957	37 509
大里村	94.9	17.5	194.8	67.8	9.4	25.6	1 520	221	2 643	1 149	146	414	62 062
海部郡	251.1	393.9	1 415.2	379.3	362.1	865.1	2 571	4 204	14 941	7 410	4 763	13 204	552 951
津島町	0.5	—	—	28.1	2.0	35.7	10	—	—	646	32	643	14 281
神守村	27.4	7.7	64.2	7.3	10.2	43.5	233	50	482	121	158	696	21 134
七寶村	55.3	36.4	203.5	3.2	8.3	46.8	570	364	1 933	43	106	617	45 304
美和村	37.5	31.4	185.5	27.3	25.7	94.7	337	282	1 799	354	255	1 325	55 559
甚目寺町	24.8	11.8	442.5	10.3	109.0	69.4	272	122	4 867	108	1 144	728	94 177
大治村	18.2	124.2	169.5	10.5	35.5	55.2	277	1 838	2 153	162	518	707	64 344
富田村	5.1	139.7	229.3	2.1	62.1	32.6	68	1 119	2 423	26	899	528	61 594

21. 麥 ノ 六 (續)

	作付段別 田作 大麥	田作 裸麥	田作 小麥	畑作 大麥	畑作 裸麥	畑作 小麥	收穫高 田作 大麥	田作 裸麥	田作 小麥	畑作 大麥	畑作 裸麥	畑作 小麥	價額
	町	町	町	町	町	町	石	石	石	石	石	石	円
南陽村	2.1	13.6	14.8	—	56.8	19.4	15	102	108	—	755	253	14 488
蟹江町	27.2	27.0	49.0	6.0	12.5	25.5	299	270	637	99	181	357	18 902
永和村	15.6	4.4	11.7	10.2	3.7	24.6	149	38	108	217	52	387	10 450
十四山村	8.0	—	14.3	11.4	—	20.4	96	—	143	182	—	245	7 122
飛島村	19.5	—	7.0	18.5	15.5	42.5	168	—	81	343	287	681	15 386
鍋田村	1.0	—	6.5	32.3	7.2	23.0	8	—	42	516	86	322	8 607
彌富町	2.6	—	2.1	22.0	0.3	28.9	22	—	19	510	6	553	12 046
市江村	2.8	—	5.5	14.9	0.5	37.2	19	—	63	298	8	644	12 244
佐屋村	1.5	—	3.9	6.7	1.5	32.6	14	—	33	170	38	766	13 113
立田村	2.0	2.7	5.5	41.0	11.3	66.5	14	19	44	779	203	864	24 099
八開村	—	—	0.4	74.3	—	77.0	—	—	6	1 932	—	1 463	34 202
佐織村	—	—	—	53.2	—	89.6	—	—	—	894	—	1 420	25 899
知多郡	110.6	363.0	175.2	500.2	1 213.0	1 144.1 △0.6	1 391	4 745	3 186	10 756	19 876	17 378 △14	677 340
半田町	0.1	4.7	1.4	0.1	43.0	14.0 △0.5	2	64	19	3	710	217 △14	13 754
阿久比村	2.5	12.6	11.0	5.8	68.9	33.0	33	189	132	104	1 102	495	25 952
亀崎町	—	4.9	2.2	—	80.9	48.0	—	69	724	—	1 197	33	27 267
東浦村	0.2	9.1	4.2	2.2	65.9	99.4	4	133	60	48	1 087	1 705	38 727
大府町	14.0	118.7	10.5	115.5	105.5	285.3	189	1 483	136	1 674	1 477	4 136	104 944
有松町	—	0.6	—	2.6	7.9	44.8	—	9	—	57	134	739	12 584
大高町	—	—	—	18.2	12.8	36.2	—	—	—	437	230	724	15 553
上野村	8.9	1.0	2.8	147.5	11.9	83.9	111	10	25	3 732	214	1 426	53 700
横須賀町	8.7	—	6.8	18.8	—	18.8	113	—	82	414	—	282	9 160
八幡町	32.4	5.4	5.1	41.1	4.0	25.9	388	59	45	1 068	96	492	18 114
岡田町	1.2	—	1.8	5.3	4.5	5.3	30	—	27	148	90	106	4 223
旭村	25.6	10.3	6.2	46.3	56.3	66.5	215	74	37	842	551	552	24 615
三和村	1.8	6.2	7.6	20.7	66.3	31.8	38	115	119	524	1 319	584	30 843
大野町	—	0.5	—	—	0.1	0.1	—	7	—	—	2	2	123
鬼崎村	4.7	2.0	11.3	17.8	16.0	17.9	82	23	135	400	228	277	13 557
常滑町	—	1.0	3.0	5.0	47.1	34.2	—	18	52	110	775	550	19 097
西浦町	—	5.4	0.3	8.0	77.8	21.7	—	78	5	160	1 245	325	22 598
小鈴谷村	—	20.4	3.1	—	42.4	20.4	—	227	41	—	650	339	17 613
野間村	—	75.2	16.5	—	19.0	18.3	—	940	223	—	238	256	17 477
内海町	—	35.2	8.8	—	39.1	17.0	—	563	150	—	626	289	21 603
豊濱町	—	—	—	3.0	126.5	30.0	—	—	—	78	3 036	690	48 124
師崎町	—	—	16.0	3.1	38.0	11.0	—	—	269	103	764	234	19 052
篠島村	—	—	—	—	7.4	3.5	—	—	—	—	92	36	1 572
日間賀島村	—	—	—	1.0	23.0	1.3	—	—	—	15	322	20	5 106
河和町	—	1.6	23.3	0.3	68.3	4.6	—	24	384	5	1 059	76	16 054
富貴村	—	42.6	12.0	—	76.5	18.4	—	520	200	—	1 000	368	29 800
武豐町	0.4	3.5	4.2	2.0	57.2	77.5	4	48	54	44	805	1 145	27 591
成岩町	10.1	7.1	17.1	35.9	51.7	75.3	182	92	257	790	827	1 280	39 537

21. 麥ノ六（續）

	作付段別 田作 大麥	田作 裸麥	田作 小麥	畑作 大麥	畑作 裸麥	畑作 小麥	收穫高 田作 大麥	田作 裸麥	田作 小麥	畑作 大麥	畑作 裸麥	畑作 小麥	價額
	町	町	町	町	町	町	石	石	石	石	石	石	円
豐澤郡	244.7	221.2	2 870.1	216.5	962.9	696.5	5 635	3 989	50 353	4 891	12 374	16 697	1 229 816
安城町	44.5	64.4	654.2	26.3	137.6	50.0	1 335	1 610	15 047	789	1 250	3 027	306 203
依佐美村	34.1	5.0	212.5	21.3	119.3	55.0	972	115	4 038	596	1 265	2 147	114 932
高濱町	6.2	6.5	115.3	1.7	11.8	84.3	136	123	2 248	38	1 770	212	60 725
新川町	2.0	4.0	22.0	18.5	30.0	20.0	50	80	440	518	440	630	27 402
大濱町	—	13.9	54.9	0.7	19.0	86.6	—	210	890	17	1 093	415	40 971
棚尾町	1.2	9.5	63.0	1.0	7.0	22.3	19	95	756	28	446	154	21 417
旭村	9.1	25.1	124.6	6.8	32.1	168.1	168	290	1 710	161	2 128	603	63 647
明治村	35.3	10.5	304.7	27.3	106.7	24.3	928	208	5 220	705	469	1 934	121 055
櫻井村	10.3	12.0	132.6	10.3	27.6	18.2	206	192	1 869	205	291	439	42 362
六ツ美村	57.0	10.6	168.5	15.6	10.8	1.6	1 037	173	2 359	296	27	175	46 963
矢作町	12.9	22.9	274.4	28.9	51.3	10.1	188	332	3 545	488	161	836	71 041
上郷村	9.0	9.3	163.8	6.8	31.4	11.9	154	130	2 293	136	226	471	45 578
高岡村	10.8	13.3	186.4	11.2	154.8	20.2	225	215	2 740	233	309	2 181	75 502
富士松村	3.4	8.2	64.0	26.1	169.3	32.2	54	123	1 010	430	476	2 539	63 316
知立町	5.5	2.5	276.0	7.5	20.5	58.5	99	40	5 382	133	985	400	99 745
刈谷町	3.4	3.5	53.2	6.5	33.7	33.2	64	53	811	118	538	534	28 657
幡豆郡	234.0	124.1	954.3	170.2	303.3	360.5	4 365	1 363	11 877	3 302	4 645	5 778	399 477
西尾町	13.4	6.9	137.6	19.0	10.0	36.0	260	112	2 366	394	180	680	50 569
平坂町	13.6	10.9	104.0	19.2	70.6	38.2	231	158	1 290	413	1 129	783	49 654
寺津町	3.0	6.5	42.8	3.3	24.1	35.2	33	73	548	57	415	623	24 714
一色町	12.2	46.7	127.3	15.1	124.1	77.4	101	344	1 018	234	1 539	981	63 801
福地村	9.9	9.5	55.5	6.7	7.9	24.2	127	109	599	120	109	368	18 537
三和村	14.9	24.9	150.8	4.9	12.3	15.1	238	374	2 111	78	191	227	42 723
豐坂村	22.2	4.7	52.6	2.3	0.9	6.6	413	71	692	42	12	89	15 306
室場村	4.7	1.4	36.8	1.4	1.5	8.4	66	18	441	18	19	108	9 491
横須賀村	55.2	3.4	154.8	27.7	4.9	40.7	635	41	1 455	468	77	549	37 686
吉田町	6.4	9.2	39.2	12.9	30.2	23.0	71	63	262	267	479	381	19 015
幡豆町	78.5	—	53.4	57.7	—	37.9	2 190	—	1 095	1 211	—	625	56 549
佐久島村	—	—	—	—	22.3	17.8	—	—	—	—	495	364	11 362
額田郡	438.1	169.3	544.5	37.0	24.9	114.1	9 741	2 599	6 877	622	338	1 458	240 638
福岡町	5.4	1.7	17.7	2.8	1.3	5.5	75	21	212	53	21	83	5 529
幸田村	152.0	6.9	269.6	10.5	0.5	30.5	2 812	82	3 100	210	6	457	75 830
龍谷村	62.5	5.2	17.5	1.0	—	3.0	1 250	91	267	20	—	42	15 324
藤川村	13.5	10.0	16.0	1.0	0.3	3.5	230	155	240	12	3	35	7 503
山中村	61.7	6.7	30.1	—	—	5.5	1 512	124	548	—	—	88	21 541
本宿村	68.0	5.6	28.0	1.6	—	1.6	1 632	100	504	25	—	22	24 370
豐富村	61.4	59.5	33.0	2.8	1.1	8.6	1 149	946	432	37	14	96	30 546
宮崎村	23.1	4.3	6.5	4.2	1.2	4.0	309	58	61	50	14	31	5 250
河合村	20.3	15.4	18.6	1.1	1.2	3.3	431	294	294	15	16	68	13 210
形埜村	4.6	11.3	5.7	2.2	1.9	4.4	75	183	81	25	18	42	5 095
下山村	0.9	11.2	3.7	1.3	2.3	10.0	13	176	49	14	24	108	4 449
常磐村	7.0	10.9	14.0	2.1	3.3	9.0	130	122	164	33	33	84	7 121
岩津町	7.7	20.6	84.1	6.4	11.8	25.2	123	247	925	128	189	302	24 920

21. 麥ノ六（續）

	作付段別 田作 大麥	田作 裸麥	田作 小麥	畑作 大麥	畑作 裸麥	畑作 小麥	收穫高 田作 大麥	田作 裸麥	田作 小麥	畑作 大麥	畑作 裸麥	畑作 小麥	價額
	町	町	町	町	町	町	石	石	石	石	石	石	円
西加茂郡	91.0	171.8	319.2	26.9	69.9	359.3	1 371	2 622	4 649	473	1 094	5 221	197 677
碧海町	4.6	9.9	69.4	1.6	10.3	96.8	80	140	931	29	155	1 345	37 577
三好村	0.9	5.7	19.8	2.9	17.7	129.7	12	79	266	64	330	2 036	37 198
保見村	3.2	16.4	35.8	9.8	10.5	22.0	71	266	537	225	179	352	19 042
猿投村	3.4	41.8	85.1	0.1	5.0	26.9	75	667	1 309	1	85	362	34 253
藤岡村	19.0	43.3	33.6	1.0	5.6	15.1	351	803	619	16	88	34	25 511
小原村	55.1	24.7	30.5	6.8	4.4	15.1	713	252	366	68	41	143	17 123
石野村	1.3	19.9	18.0	1.0	9.6	17.5	20	314	257	15	142	243	13 672
高橋村	3.5	10.1	27.0	3.7	6.8	36.2	49	101	364	55	74	506	13 301
東加茂郡	52.1	97.2	70.1	85.1	60.6	156.0	751	1 539	935	1 005	714	1 650	84 537
足助町	1.3	1.4	0.5	1.1	0.8	2.8	28	25	7	17	12	33	1 401
盛岡村	3.5	12.1	3.6	17.9	21.3	21.3	45	190	40	153	183	179	9 220
松平村	1.6	33.5	13.3	0.1	15.9	40.1	32	599	214	2	225	435	21 577
下山村	1.4	13.3	0.8	16.8	7.0	32.0	25	213	11	300	84	375	14 498
賀茂村	10.1	3.6	14.7	21.3	3.3	11.8	119	43	167	193	35	114	6 878
旭村	23.5	5.3	10.3	16.6	4.3	21.8	326	60	131	200	55	225	10 661
阿摺村	10.7	28.0	26.9	11.3	8.0	26.2	176	409	365	140	115	289	20 302
北設樂郡	18.7	11.2	2.6	320.9	12.9	117.8	354	215	46	6 090	211	1 723	85 955
田口町	2.2	—	—	12.0	1.0	14.0	44	—	—	240	14	168	4 790
段嶺村	1.0	—	—	21.1	1.5	13.1	14	—	—	353	22	207	7 040
振草村	0.1	—	—	40.6	1.8	9.8	1	—	—	893	34	169	11 254
御殿村	1.7	—	0.5	35.0	1.4	6.9	40	—	7	815	25	113	10 448
三輪村	0.6	—	0.5	34.5	1.4	7.0	10	—	12	571	26	115	4 845
本郷町	0.3	—	—	15.6	—	8.8	6	—	—	346	—	170	5 117
下川村	5.6	0.2	0.7	11.8	0.4	5.5	121	3	11	350	11	106	6 633
園村	2.6	—	—	40.0	1.5	9.3	38	—	—	620	25	130	6 659
豐根村	0.1	—	—	51.5	0.3	7.7	2	—	—	850	5	110	9 780
富山村	—	—	—	12.0	—	2.0	—	—	—	300	—	26	3 168
上津具村	—	—	—	7.7	0.2	2.9	—	—	—	169	3	41	1 617
下津具村	—	—	—	15.0	0.8	9.0	—	—	—	210	10	99	3 176
名倉村	0.5	—	—	17.2	0.8	12.1	6	—	—	263	8	148	5 137
稻橋村	1.5	6.5	0.1	2.3	0.5	3.3	27	123	2	38	9	44	2 729
武節村	2.5	4.5	0.8	4.6	1.3	6.4	45	89	14	72	19	77	3 562
南設樂郡	384.1	77.3	155.1	158.5	28.3	147.7	5 345	1 250	2 272	2 430	350	1 805	153 419
新城町	12.6	1.3	4.4	5.1	1.7	11.0	304	21	76	101	26	165	7 365
千郷村	176.3	9.4	57.9	22.2	1.5	41.1	3 329	149	698	395	22	572	52 209
東郷村	115.7	54.4	51.2	18.3	10.8	47.3	1 423	872	808	282	102	414	43 046
長篠村	30.3	4.6	15.0	30.5	2.1	8.3	542	118	386	481	52	200	21 060
鳳來寺村	30.5	6.0	15.6	25.0	2.8	9.1	472	71	150	370	30	88	11 228
海老町	13.0	1.5	11.0	42.0	8.5	14.0	195	18	154	630	102	224	13 659
作手村	5.7	1	—	15.4	1.4	16.9	80	1	—	171	16	142	4 852

21. 麥ノ六（續）

	作付段別 田作 大麥	田作 稈麥	田作 小麥	畑作 大麥	畑作 稈麥	畑作 小麥	收穫高 田作 大麥	田作 稈麥	田作 小麥	畑作 大麥	畑作 稈麥	畑作 小麥	價額
	町	町	町	町	町	町	石	石	石	石	石	石	円
豐飯郡	1 031.6	42.9	1 233.9	597.1	18.3	552.5	22 897	797	17 720	15 076	323	8 926	703 267
御油町	15.1	6.1	10.8	6.5	1.5	6.2	304	110	205	121	24	112	9 931
赤坂町	26.8	1.2	27.2	2.1	0.2	3.0	650	26	370	49	4	35	12 622
長澤村	29.3	7.9	7.5	0.7	—	2.4	761	165	135	14	—	33	10 435
萩村	50.6	3.1	18.0	3.2	—	3.0	1 315	62	396	75	—	60	18 536
八幡村	70.1	9.1	145.1	32.1	6.5	43.8	1 346	144	1 959	594	105	639	55 601
一宮村	155.4	4.3	98.4	57.5	0.9	50.3	2 910	68	1 178	1 275	12	596	58 512
豊川町	42.6	—	72.2	129.2	2.3	112.3	847	—	1 377	3 002	41	1 697	74 203
牛久保町	34.9	6.8	196.1	46.6	2.3	37.7	876	133	2 765	1 398	46	626	70 155
前芝村	10.8	—	6.0	16.0	—	6.2	244	—	120	504	—	186	11 276
小坂井町	6.8	0.6	92.0	70.5	1.5	47.0	136	10	920	2 115	36	1 128	51 577
國府町	61.1	2.2	119.1	35.3	2.8	39.7	1 525	37	1 751	780	52	748	48 506
御津町	147.4	0.5	138.5	20.9	—	82.4	2 977	9	2 355	428	—	1 242	81 303
大塚村	62.5	—	39.6	31.3	—	18.3	1 363	—	463	689	—	220	27 756
三谷町	20.3	—	18.7	30.0	—	6.5	538	—	245	840	—	89	16 556
蒲郡町	177.3	0.9	146.2	43.3	—	51.6	4 133	27	1 847	1 199	—	656	78 005
鹽津村	66.9	0.2	53.6	17.0	0.2	14.4	1 606	6	836	429	6	245	32 582
形原町	44.8	—	31.2	29.7	—	11.4	1 171	—	524	859	—	223	26 698
西浦村	8.9	—	13.7	25.2	0.1	16.3	195	—	274	705	2	391	19 013
渥美郡	196.9	19.9	392.9	926.6	80.3	954.1	3 679	263	5 630	25 030	1 602	17 800	530 239
二川町	78.8	14.0	122.3	45.9	10.6	74.3	1 536	178	1 638	943	173	1 225	63 424
高豊町	18.5	0.8	51.2	72.5	6.9	66.3	416	20	977	1 704	184	1 326	53 309
老津村	7.9	0.3	48.6	92.5	7.6	46.7	177	6	712	2 278	158	856	43 560
杉山村	9.5	—	8.5	92.6	—	54.4	150	—	85	1 481	—	652	22 550
神戸村	5.7	0.3	23.2	83.1	7.4	70.8	103	4	304	2 311	155	1 520	46 597
田原町	18.2	—	40.8	172.5	2.5	89.3	462	—	740	5 621	59	2 236	94 088
野田村	49.5	4.2	21.4	11.6	1.6	25.7	668	52	273	201	23	424	18 279
赤羽根村	—	—	21.7	121.0	12.8	179.2	—	—	261	3 872	320	3 584	86 510
伊良湖岬村	2.7	—	9.5	62.7	4.2	99.7	66	—	142	1 700	93	1 775	44 020
福江町	1.4	—	25.9	130.1	19.8	188.2	29	—	381	3 694	297	3 124	79 023
泉村	4.7	0.3	9.8	42.1	7.4	59.5	72	3	117	1 225	140	1 078	28 879
八名郡	357.9	96.5	427.7	218.9	33.3	150.7	6 423	1 183	5 241	4 253	541	1 953	213 817
大野町	0.6	—	0.8	3.0	—	3.5	11	—	12	184	—	70	2 874
七郷村	2.3	0.1	1.4	38.1	1.8	9.2	46	2	28	825	25	159	11 771
山吉田村	35.3	18.8	18.6	22.2	6.8	9.2	502	235	224	347	79	116	15 938
舟着村	32.0	12.1	30.9	31.4	8.2	12.6	475	155	358	541	126	172	18 288
八名村	92.3	23.1	90.0	42.5	9.0	43.0	1 477	277	900	765	126	516	46 928
金澤村	20.5	1.2	34.9	1.3	—	3.1	663	14	558	34	—	37	14 641
賀茂村	45.8	2.7	113.6	6.8	0.2	3.5	1 166	43	1 678	159	3	45	38 056
大和村	9.9	—	8.7	17.6	—	8.9	236	—	174	440	—	169	9 867
三上村	3.3	—	9.9	7.5	0.6	7.0	73	—	120	180	12	112	5 044
石巻村	110.9	38.5	118.9	43.5	12.2	50.7	1 774	462	1 189	783	170	557	50 410

22. 食用農産物

	總數 作付段別	總數 價額	大豆 作付段別	大豆 收穫高	大豆 價額	小豆 作付段別	小豆 收穫高	小豆 價額	アヅキ 作付段別	アヅキ 收穫高	アヅキ 價額
			全管								
昭和元年	町 12 412.7	円 4 138 517	町 2 006.5	石 19 745	円 380 077	町 894.6	石 6 949	円 183 793	町 802.4	石 11 467	円 177 682
〃二年	11 994.5	3 929 374	2 004.5	20 586	386 836	948.9	8 010	194 719	782.7	11 144	172 130
〃三年	11 757.0	3 872 854	1 890.9	20 461	375 847	942.7	7 709	192 558	726.6	10 647	164 883
〃四年	11 608.9	3 720 631	1 967.2	21 922	380 537	940.9	7 719	184 806	628.2	9 007	127 581
〃五年	11 538.7	2 788 732	1 927.1	21 848	272 082	870.1	6 932	120 062	589.9	8 432	84 408
〃六年	11 824.3	2 401 138	1 931.2	21 650	237 374	857.8	6 957	105 167	543.9	7 846	68 842
〃七年	12 293.3	2 834 591	1 949.4	21 548	301 390	836.0	6 809	118 736	581.9	8 306	78 372
〃八年	12 736.3	3 163 506	1 984.5	22 210	299 835	840.5	7 065	124 071	542.0	7 906	73 312
〃九年	13 029.4	3 311 826	1 970.1	22 072	317 692	859.8	7 462	136 371	563.8	8 262	83 286
〃十年	13 156.2	3 578 465	1 966.7	21 320	343 062	863.9	7 031	141 455	544.9	7 393	81 094
			郡市別			（昭和十年）					
名古屋市	276.3	72.744	104.7	1 203	24 572	7.5	60	1 695	3.6	42	470
豐橋市	467.4	158 562	7.0	102	1 635	8.8	107	2 034	2.2	29	414
岡崎市	83.2	22 660	17.1	180	3 060	7.2	42	1 029	1.4	14	238
一宮市	31.9	10 191	1.8	23	391	0.7	7	168	5.2	94	940
瀬戸市	27.2	7 652	2.8	35	735	0.9	10	240	0.4	6	121
愛知郡	726.2	155 923	137.5	1 501	22 342	59.2	483	10 127	37.7	339	4 023
東春日井郡	551.7	133 030	59.0	588	9 122	31.3	266	5 147	22.2	204	2 219
西春日井郡	282.2	107 222	25.4	276	5 601	4.0	37	759	—	—	—
丹羽郡	545.3	188 192	40.7	482	8 882	23.4	229	4 734	47.9	950	9 633
葉栗郡	337.5	108 517	13.5	153	3 492	5.4	57	1 151	33.8	543	5 169
中島郡	588.1	200 703	50.1	722	12 176	34.8	445	8 279	24.7	505	5 759
海部郡	638.7	202 249	88.9	1 101	19 188	39.5	360	9 014	0.7	9	71
知多郡	2 347.7	652 896	423.6	3 591	52 015	206.8	1 484	27 707	143.0	2 043	20 577
碧海郡	1 291.7	342 673	325.4	3 856	69 514	146.5	1 131	22 750	13.2	121	1 346
幡豆郡	602.4	180 386	158.6	2 171	32 833	28.1	266	5 874	3.3	45	571
額田郡	250.3	51 495	65.8	736	12 808	19.8	147	3 165	3.6	35	458
西加茂郡	419.6	82 837	131.7	1 421	20 509	59.1	421	8 690	24.9	256	3 060
東加茂郡	293.4	49 366	89.9	881	14 285	46.4	343	6 728	17.1	135	1 710
北設樂郡	337.7	58 347	53.3	506	9 048	36.4	299	6 050	31.6	397	3 386
南設樂郡	192.1	47 030	22.0	217	3 771	14.9	97	2 485	11.4	114	1 453
寶飯郡	733.4	223 448	49.5	578	10 195	15.6	131	3 000	29.9	439	6 562
渥美郡	1 831.2	457 215	87.4	917	15 230	56.3	483	7 875	74.9	926	10 984
八名郡	301.0	65 127	11.0	100	1 608	16.3	126	2 754	12.2	147	1 930

總額中ニハサツマイモ切干ノ分ヲ含マズ

22. 食用農産物（續）

	ヒエ			キビ			モロコシ（蜀黍）			トウモロコシ		
	作付段別	收穫高	價額	作付段別	收穫高	價額	作付段別	收穫高	價額	作付段別	收穫高	價額
							全					
	町	石	円	町	石	円	町	石	円	町	石	円
昭和元年	51.7	842	6 026	851.3	12 219	253 287	196.1	2 605	39 483	250.6	3 596	50 392
〃 二年	27.5	621	4 663	860.9	12 779	256 628	198.5	2 368	34 997	251.5	3 515	47 768
〃 三年	28.4	620	4 668	803.8	11 916	250 118	194.9	2 538	34 917	241.0	3 199	44 940
〃 四年	27 5	568	4 153	731.3	10 636	181 691	198.9	2 357	33 084	232.5	3 034	40 039
〃 五年	28.8	585	2 702	663.2	9 894	120 920	184.9	2 675	22 058	183.8	2 840	30 353
〃 六年	28.2	570	2 611	664.9	10 136	109 810	175.7	2 768	23 099	206.4	3 243	27 216
〃 七年	25.5	463	2 936	659.2	9 853	112 315	139.5	2 458	20 724	204.0	2 814	25 024
〃 八年	31.3	542	3 306	624.0	9 584	107 525	152.2	2 384	20 712	194.9	2 657	23 585
〃 九年	31.4	495	3 142	664.9	9 819	115 201	131.7	2 086	20 859	190.4	2 680	24 838
〃 十年	29.7	427	2 566	674.3	9 903	129 843	134.3	2 155	22 153	203.5	2 921	32 190
							郡					市
名古屋市	—	—	—	7.4	78	1 073	0.7	6	102	3.3	43	496
豊橋市	—	—	—	6.2	92	1 428	1.7	27	269	2.2	44	436
岡崎市	—	—	—	4.6	54	1 080	0.1	1	6	0.4	3	39
一宮市	—	—	—	6.1	122	2 074	1.5	30	240	1.5	36	360
瀬戸市	—	—	—	0.1	1	16	—	—	—	—	—	—
愛知郡	—	—	—	24.9	223	2 894	0.2	3	24	0.4	3	27
東春日井郡	—	—	—	8.2	71	794	0.5	9	145	0.7	5	69
西春日井郡	—	—	—	11.5	169	2 530	1.3	20	269	9.0	117	2 981
丹羽郡	—	—	—	47.9	876	11 485	9.9	190	1 728	17.3	310	2 350
葉栗郡	0.1	1	13	28.7	449	6 048	2.2	37	371	5.3	90	880
中島郡	1.0	22	176	97.6	1 844	25 409	23.7	450	4 729	28.3	521	5 450
海部郡	—	—	—	10.7	174	2 729	4.3	74	1 051	23.0	339	4 646
知多郡	—	—	—	117.1	1 776	19 714	29.2	418	2 843	29.8	403	4 392
碧海郡	—	—	—	105 2	1 389	16 833	3.2	44	713	5.5	66	508
幡豆郡	—	—	—	19.9	276	3 591	16.7	247	3 042	11.5	140	2 632
額田郡	—	—	—	2.3	20	340	0.5	6	44	1.3	12	149
西加茂郡	—	—	—	5.9	51	558	1.1	16	149	1.9	23	229
東加茂郡	—	—	—	6.7	48	669	2.7	56	650	4.9	43	437
北設樂郡	27.8	391	2 306	9.8	93	858	11.9	172	1 524	23.4	270	2 029
南設樂郡	0.7	11	53	4.1	43	704	3.1	36	405	4.5	53	463
寶飯郡	0.1	2	18	31.6	474	7 360	1.8	25	276	5.8	55	551
渥美郡	—	—	—	102 4	1 360	19 082	14.9	253	3 165	25.2	308	2 706
八名郡	—	—	—	15.9	220	2 574	2.6	35	388	3 3	37	360

ソバ			ジャガイモ（馬鈴薯）			サツマイモ（甘藷）			陽サツマイモ切干	
作付段別	收穫高	價額	作付段別	收穫高	價額	作付段別	收穫高	價額	收穫高	價額
			管							
町	石	円	町	貫	円	町	貫	円	貫	円
627.0	5 979	79 847	1 024.3	2 615 016	392 185	5 698.2	17 434 915	2 575 745	118 905	105 648
579.1	5 714	74 402	1 093.3	3 105 674	477 048	5 247.6	16 372 101	2 280 183	108 082	86 085
524.9	5 045	66 207	1 148.5	3 223 542	467 272	5 255.3	17 639 899	2 301 439	97 357	99 781
468.5	4 634	58 384	1 203.3	3 294 760	473 872	5 210.6	17 768 826	2 236 484	132 807	131 368
475.8	4 604	44 353	1 353.2	3 645 491	394 882	5 261.9	17 702 792	1 696 962	127 135	79 523
474.9	4 609	38 830	1 467.3	3 989 396	365 679	5 474.0	18 450 368	1 422 460	130 493	64 086
470.5	4 514	42 998	1 633.7	4 715 696	444 011	5 793.6	20 852 164	1 688 085	134 093	98 572
458.7	4 563	38 672	1 766 1	5 310 536	586 726	6 142 1	22 659 382	1 885 762	130 182	95 404
425.5	3 809	34 532	1 903.5	5 708 817	575 231	6 288.3	22 631 478	2 000 664	31 404	9 420
375.1	3 362	35 647	1 900.6	5 870 247	645 773	6 452 7	23 321 050	2 144 702	37 839	14 747
			郡	（昭和十年）						
1.0	6	85	47.7	95 337	11 595	100.4	232 241	32 656	—	—
3.9	35	348	45 5	136 574	16 279	389 9	1 696 485	135 719	1 036	515
3.6	26	455	16 8	47 880	5 746	32.0	78 590	11 007	—	—
0.1	2	18	3.0	12 000	1 800	12.0	60 000	4 200	—	—
1.0	13	130	1.8	6 840	1 368	20.2	63 024	5 042	—	—
61.6	613	5 589	48.6	135 830	11 554	356.1	1 296 350	99 343	—	—
43.7	301	2.638	39.9	90 375	9 272	346.2	1 059 759	103 624	110	55
0.4	4	69	101.6	278 164	35 438	129.0	357 416	59 525	—	—
4.9	43	551	44.5	145 869	17 569	308.8	1 052 481	131 260	165	41
0.9	7	101	35.5	78 339	6 669	212.1	863 560	84 623	435	137
8.9	102	1 525	79.2	201 639	22 752	239.8	765 318	114 448	—	—
5.5	60	668	226.9	562 723	57 459	238.7	870 666	107 423	—	—
27.9	222	2 021	616.9	2 331 312	273 759	753.4	2 739 758	249 868	22 500	10 125
13.1	142	1 459	166.8	622 768	65 480	512.8	1 711 557	174 070	—	—
13.9	149	4 045	82.3	245 840	28 786	268.1	981 003	99 012	623	206
12.4	86	914	57 7	139 087	11 167	86.9	227 623	22 450	—	—
22.6	149	1 822	47.4	126 490	10 589	125.0	443 104	37 231	—	—
14.5	111	1 051	28.1	47 596	5 063	83.1	186 866	18 773	—	—
39.8	366	3 353	45.0	121 975	12 624	58.7	185 638	17 164	1 130	288
16.3	176	1 734	15.4	33 747	3 356	99.7	352 291	32 556	—	—
28.8	286	2 961	42.9	151 387	15 162	527.4	2 121 126	177 363	630	265
34.2	306	2 479	85.0	215 539	18 818	1 350.9	5 283 560	376 876	10 520	2 890
16.1	157	1 576	22.1	43 936	3 468	201.5	687 686	50 469	740	325

23. 果

	總價額	梨 日本梨 樹數	日本梨 收穫高	日本梨 價額	西洋梨 樹數	西洋梨 收穫高	西洋梨 價額	リンゴ 樹數	リンゴ 收穫高	リンゴ 價額
					全					
	円	本	貫	円	本	貫	円	本	貫	円
昭和元年	1 631 614	161 555	734 413	276 257	11 579	41 804	21 502	2 088	6 004	6 003
〃 二年	1 567 790	159 417	1 062 702	219 808	9 813	27 198	16 464	1 918	4 424	3 548
〃 三年	1 617 454	156 408	1 074 306	244 385	9 774	26 819	19 033	1 891	4 200	4 102
〃 四年	1 660 701	159 512	1 051 251	238 196	10 163	27 020	16 449	1 900	5 500	5 750
〃 五年	1 427 857	208 649	1 127 743	202 992	11 004	35 711	18 159	1 900	6 000	4 750
〃 六年	1 410 436	209 683	1 258 948	271 133	8 624	26 993	17 567	1 820	5 020	3 965
〃 七年	1 334 721	192 807	761 764	151 011	7 796	29 744	11 307	1 830	5 060	3 926
〃 八年	1 534 003	189 227	779 745	170 914	10 263	29 572	11 365	1 860	4 895	3 403
〃 九年	1 470 055	107 160	727 431	172 165	6 902	29 987	11 638	1 873	4 860	3 418
〃 十年	1 624 250	110 217	727 162	197 439	6 722	27 394	11 605	1 961	5 259	3 623
					縣					市
名古屋市	23 369	30	100	20	20	70	14	—	—	—
豊橋市	44 751	3 901	11 910	2 977	150	578	261	—	—	—
岡崎市	18 897	232	555	161	40	48	21	—	—	—
一宮市	2 141	—	—	—	—	—	—	—	—	—
瀬戸市	1 098	—	—	—	—	—	—	—	—	—
愛知郡	31 022	65	380	83	—	—	—	—	—	—
東春日井郡	85 387	6 580	45 524	8 196	—	—	—	75	350	140
西春日井郡	26 475	—	—	—	—	—	—	—	—	—
丹羽郡	32 749	369	481	181	—	—	—	—	—	—
葉栗郡	10 554	269	112	35	—	—	—	—	—	—
中島郡	56 344	562	583	141	—	—	—	—	—	—
海部郡	93 558	1 990	5 818	1 479	7	3	1	—	—	—
知多郡	385 414	7 969	29 000	6 442	2 390	4 408	1 788	1 600	3 600	2 448
碧海郡	252 037	63 942	533 302	132 640	2 573	13 857	5 857	—	—	—
幡豆郡	98 176	14 999	64 807	38 087	1 226	8 080	3 513	270	1 308	1 039
額田郡	32 962	1 058	3 638	1 113	40	140	34	—	—	—
西加茂郡	69 443	425	797	309	115	90	63	—	—	—
東加茂郡	12 076	69	75	31	—	—	—	—	—	—
北設樂郡	12 848	693	553	183	60	41	19	—	—	—
南設樂郡	18 501	191	543	230	19	26	13	16	1	1
寶飯郡	180 839	73	275	73	60	5	1	—	—	—
渥美郡	97 432	6 776	28 677	5 050	22	48	20	—	—	—
八名郡	38 127	24	32	8	—	—	—	—	—	—

總價額中ニハ「干柿」ノ分ヲ含マズ

實

柿 生柿 樹數	柿 生柿 收穫高	柿 生柿 價額	ブドウ 樹數	ブドウ 收穫高	ブドウ 價額	無花果 樹數	無花果 收穫高	無花果 價額	ウメ 樹數	ウメ 收穫高	ウメ 價額
				管							
本	貫	円	本	貫	円	本	貫	円	本	石	円
270 937	719 899	322 018	40 532	88 456	63 679	36 520	68 768	41 384	222 583	12 300	284 730
305 259	986 104	344 104	42 223	96 833	69 029	37 663	65 210	38 437	240 253	14 525	244 572
328 491	724 505	320 902	47 356	89 135	55 165	38 304	70 764	41 454	251 395	13 763	217 345
353 934	1 255 668	431 934	47 453	85 036	49 549	38 810	77 700	45 333	269 858	16 029	212 003
370 238	1 041 716	314 351	47 534	98 283	39 541	41 760	107 700	48 375	252 605	11 655	157 002
393 713	1 093 960	295 356	50 716	118 330	40 805	51 094	107 572	49 651	253 805	13 171	142 011
421 119	1 073 831	285 010	54 468	121 278	45 413	61 067	135 035	64 380	257 613	13 685	166 655
444 612	1 039 542	300 163	64 731	167 271	57 538	81 397	158 626	67 225	257 912	13 524	184 536
432 362	908 157	261 528	73 135	183 706	62 807	106 169	180 113	69 391	264 519	16 885	178 658
504 663	1 212 535	370 030	76 474	203 633	70 987	103 834	160 315	56 237	271 877	13 279	167 239
				郡		(昭和十年)					
4 230	24 157	16 337	20	40	12	3 165	4 610	1 832	7 922	309	3 936
9 697	31 438	15 740	620	1 210	2 548	1 930	4 554	2 846	6 523	387	5 240
10 547	46 332	10 193	1 394	3 691	2 101	813	650	455	5 978	328	4 428
2 250	3 600	972	390	760	380	550	1 000	300	750	25	375
—	—	—	—	—	—	—	—	—	1 407	56	1 064
16 502	43 968	14 616	3 183	4 900	1 634	1 494	4 118	1 191	13 725	533	5 050
49 626	111 465	28 338	6 659	9 873	3 700	2 742	4 433	1 392	30 027	1 039	17 411
17 867	40 708	16 457	500	990	432	11 650	12 157	4 614	8 037	341	4 623
20 182	35 290	12 419	2 833	4 806	1 686	6 702	7 903	2 327	15 974	1 003	11 796
11 095	18 996	6 062	2 085	2 516	870	2 328	2 296	760	4 850	172	1 923
27 836	49 724	19 961	4 836	9 962	3 377	4 619	4 356	2 825	25 419	1 429	21 364
27 904	63 429	24 657	2 287	4 671	1 805	16 222	44 763	17 818	16 691	839	12 807
29 518	58 600	17 722	9 576	15 148	12 795	29 164	30 755	8 656	39 965	2 342	24 752
22 870	57 091	17 063	24 618	110 918	24 290	13 977	21 207	5 707	15 497	507	6 696
20 227	49 666	11 737	3 444	8 580	2 445	4 271	5 509	1 837	15 853	735	6 850
36 642	102 829	25 301	820	2 400	558	1 290	2 433	899	6 989	309	3 039
33 075	108 632	46 161	4 016	12 297	4 833	1 363	900	334	12 255	577	7 963
16 887	51 153	8 270	254	113	65	187	337	80	5 088	234	3 538
32 470	82 724	10 520	193	148	91	110	246	45	4 455	168	1 438
29 502	75 957	12 735	251	216	110	952	1 255	369	3 624	184	1 857
33 894	62 559	21 601	3 002	6 979	3 830	2 333	3 740	964	10 633	510	5 853
9 644	22 543	5 241	3 872	5 307	2 046	2 612	2 062	754	14 172	850	12 017
42 153	71 674	27 987	1 571	3 158	1 379	720	845	271	5 938	352	3 269

23. 果

	モモ			オウトウ(櫻桃)			ビワ			ミカン(自其ノ年二月 至翌年一月)		
	樹數	收穫高	價額	樹數	收穫高	價額	樹數	收穫高	價額	樹數	收穫高	價額
							全					
昭和元年	本 199 183	貫 245 338	円 141 539	本 274	貫 85	円 74	本 47 099	貫 94 558	円 36 062	本 483 245	貫 1 069 423	円 359 469
〃 二年	159 752	321 937	130 625	394	170	183	45 134	102 702	38 954	456 206	1 498 414	391 918
〃 三年	138 744	339 266	135 448	406	173	204	45 967	100 184	55 707	427 126	1 372 219	442 341
〃 四年	169 175	378 851	151 871	325	158	146	44 788	89 250	49 656	438 379	1 208 118	388 510
〃 五年	182 029	464 413	130 843	331	202	161	46 251	121 165	47 935	452 193	1 610 324	393 735
〃 六年	193 706	432 826	112 021	385	232	149	49 454	114 968	42 319	426 040	1 620 109	346 771
〃 七年	207 427	483 277	110 150	390	147	98	50 230	145 748	40 686	519 947	1 649 901	391 506
〃 八年	223 445	582 392	130 071	415	164	111	51 101	139 478	48 592	557 532	2 072 200	482 500
〃 九年	230 025	798 476	148 861	234	63	60	56 065	145 932	46 683	588 260	1 683 021	431 719
〃 十年	256 425	673 716	155 791	230	63	57	53 364	133 737	41 140	599 368	2 350 360	453 969
							郡					市
名古屋市	1 450	305	186	—	—	—	303	1 365	593	843	2 619	439
豐橋市	463	563	208	—	—	—	2 010	5 840	1 460	10 217	34 109	6 140
岡崎市	2 475	2 227	857	—	—	—	428	406	304	490	1 200	300
一宮市	600	120	54	—	—	—	120	100	60	—	—	—
瀨戸市	152	41	21	—	—	—	37	24	13	—	—	—
愛知郡	5 024	12 534	2 921	—	—	—	442	655	203	11 634	14 737	2 929
東春日井郡	64 181	54 200	25 815	—	—	—	143	170	58	1 272	1 607	337
西春日井郡	290	220	74	—	—	—	230	330	122	25	13	3
丹羽郡	1 982	2 370	824	—	—	—	1 635	1 528	851	5 061	15 057	2 665
葉栗郡	1 497	2 115	650	—	—	—	509	504	191	265	210	42
中島郡	6 589	11 555	5 837	—	—	—	3 535	7 371	2 210	1 007	1 102	284
海部郡	11 649	34 655	11 424	50	19	19	16 611	48 029	17 860	6 476	15 559	4 553
知多郡	92 016	263 566	56 275	170	42	33	18 654	43 491	10 198	278 025	1 198 805	220 765
碧海郡	48 000	257 483	40 490	—	—	—	2 446	7 436	1 549	24 914	78 148	16 294
幡豆郡	1 484	1 613	552	—	—	—	3 363	5 244	2 085	40 437	106 268	22 416
額田郡	567	675	218	—	—	—	128	70	38	3 888	6 993	1 566
西加茂郡	9 180	13 761	4 621	—	—	—	471	1 251	706	5 523	11 559	4 403
東加茂郡	143	265	40	—	—	—	154	137	31	80	116	21
北設樂郡	1 111	766	327	—	—	—	215	122	113	388	445	101
南設樂郡	331	405	135	—	—	—	116	91	21	4 360	15 399	2 722
寶飯郡	3 508	10 107	2 940	—	—	—	1 292	2 279	729	132 059	653 608	129 712
渥美郡	3 179	3 340	899	10	2	5	5 276	6 614	1 607	63 882	163 394	38 866
八名郡	554	830	423	—	—	—	246	680	138	8 522	29 412	4 411

實 (續)

ネーブルオレンヂ(自前 年八月 至其ノ年七月)			ナツミカン(自前 年八月 至其ノ年七月)			其ノ他ノ柑橘類(除ミカン)(自前 年八月 至其ノ年七月)			附干柿	
樹數	收穫高	價額	樹數	收穫高	價額	樹數	收穫高	價額	收穫高	價額
				管						
本 14 843	貫 39 609	円 16 520	本 67 149	貫 279 816	円 54 969	本 14 788	貫 21 953	円 7 418	貫 27 650	円 20 543
14 684	37 684	17 139	65 318	192 472	47 503	14 787	19 667	5 456	55 115	28 871
15 587	45 938	20 269	66 479	236 290	55 783	14 130	20 407	5 276	11 660	8 959
14 587	41 064	18 042	64 792	196 405	48 873	12 369	16 579	4 389	61 474	28 145
15 092	47 603	18 815	60 392	242 526	47 546	11 398	15 894	3 652	18 424	12 969
15 466	49 598	20 227	67 726	312 968	65 425	10 959	14 751	3 036	27 585	14 382
15 644	50 065	14 795	68 674	321 212	46 462	10 651	14 158	3 322	29 801	16 623
15 212	48 421	14 994	71 661	337 976	59 191	10 608	14 624	3 400	29 498	18 667
15 420	52 184	16 167	73 451	346 103	63 329	10 339	16 976	3 631	28 484	21 707
15 430	51 425	18 572	70 973	322 893	66 644	11 826	21 974	5 752	29 720	19 718
				郡 (昭和十年)						
—	—	—	—	—	—	—	—	—	—	—
561	2 172	739	6 486	32 418	6 485	313	557	107	—	—
4	6	4	40	130	49	78	69	24	—	—
—	—	—	—	—	—	—	—	—	—	—
—	—	—	—	—	—	—	—	—	—	—
40	173	68	69	250	56	1 642	5 823	2 271	—	—
—	—	—	—	—	—	—	—	—	—	—
—	—	—	—	—	—	350	300	150	—	—
—	—	—	—	—	—	—	—	—	—	—
—	—	—	—	—	—	146	95	21	—	—
—	—	—	—	—	—	705	1 295	335	—	—
207	665	358	358	1 147	348	755	1 493	429	—	—
6 435	17 768	6 570	16 595	73 173	16 244	2 979	3 870	726	—	—
448	1 084	293	1 941	6 285	976	273	1 037	182	—	—
1 391	3 986	1 298	10 567	31 434	5 755	1 796	3 438	562	—	—
70	100	30	360	1 080	162	40	20	4	50	23
1	2	1	96	209	45	15	12	4	990	594
—	—	—	—	—	—	—	—	—	29	25
—	—	—	5	2	1	90	60	9	20 985	14 728
176	424	125	233	757	113	246	355	70	7 014	3 887
4 079	20 384	7 632	8 066	34 824	7 132	687	1 093	422	—	—
1 935	4 466	1 399	25 754	140 117	29 116	1 575	2 228	412	—	—
133	195	55	403	1 067	162	136	229	24	652	461

24. 蔬菜ノ一（總覽）

	總價額	蔬						菜						乾燥蔬菜
		總數		莢菽類		根菜類		莖菜類		果菜類		葉菜類		
		作付段別	價額	作付段別	價額	作付段別	價額	作付段別	價額	作付段別	價額	作付段別	價額	價額
全管														
	円	町	円	町	円	町	円	町	円	町	円	町	円	円
昭和元年	12 498 871	15 193.7	11 633 612	1 388.5	477 971	6 123.8	3 844 973	2 927.1	2 662 510	3 613.6	3 451 073	1 140.7	1 197 080	865 169
〃二年	12 481 773	16 045.5	11 522 385	1 462.5	523 273	6 586.9	3 405 068	2 940.7	2 863 428	3 717.3	3 571 755	1 338.1	1 158 861	959 388
〃三年	13 489 103	16 356.1	12 391 514	1 522.6	575 764	3 567.3	3 773 178	3 007.0	3 011 023	3 863.8	3 616 962	1 395.4	1 414 587	1 097 589
〃四年	13 544 797	16 737.2	12 628 354	1 547.4	557 967	6 550.2	3 962 561	3 028.2	2 631 096	4 152.6	4 152 587	1 458.8	1 324 143	916 443
〃五年	10 114 957	17 266.8	9 661 512	1 644.4	499 475	6 401.8	2 399 433	3 118.1	2 083 490	4 555.9	2 902 315	1 546.6	1 776 801	453 445
〃六年	8 708 737	17 877.9	8 266 003	1 736.1	414 518	6 371.8	2 209 966	3 363.3	1 871 141	4 760.5	2 756 151	1 646.2	1 014 227	442 734
〃七年	8 599 086	18 091.7	8 206 590	1 799.6	401 202	6 342.9	2 121 916	3 337.4	2 061 016	4 844.2	2 527 880	1 767.6	1 094 576	392 496
〃八年	9 686 188	18 360.2	9 218 936	1 764.4	416 592	6 340.7	2 577 775	3 745.1	2 237 791	4 953.2	2 770 396	1 826.8	1 214 382	467 252
〃九年	10 427 461	19 107.5	9 913 049	1 815.3	433 642	6 472.9	2 781 553	3 539.4	2 352 149	5 258.3	3 041 323	2 021.6	1 304 382	514 412
〃十年	**11 431 345**	**20 006.0**	**10 960 705**	**1 955.7**	**462 202**	**6 844.5**	**2 782 176**	**3 606.4**	**2 670 901**	**5 446.3**	**3 479 599**	**2 153.1**	**1 565 827**	**520 640**
郡市別（昭和十年）														
名古屋市	635 346	1 034.4	635 324	35.7	10 311	132.9	46 465	203.7	144 538	434.2	340 618	227.9	93 392	22
豊橋市	434 630	742.4	418 232	41.8	12 425	206.5	58 040	103.4	61 608	260.3	219 296	130.4	66 863	16 398
岡崎市	54 620	125.3	54 567	13.5	2 968	44.5	14 825	25.4	16 094	27.0	15 140	14.9	5 540	53
一宮市	100 082	123.8	89 752	8.0	3 125	54.3	16 399	9.3	7 440	36.7	54 968	15.5	7 820	10 330
瀬戸市	14 801	30.7	14 801	2.2	678	10.3	3 995	7.5	3 867	3.6	3 271	7.1	2 990	—
愛知郡	315 700	737.1	303 438	40.9	7 579	339.9	133 925	113.3	63 784	179.0	79 049	64.0	29 101	12 262
東春日井郡	200 521	501.8	199 446	39.8	7 596	179.4	54 694	110.3	55 036	119.8	65 851	52.5	16 269	1 075
西春日井郡	760 347	972.3	745 177	68.9	22 091	307.9	207 867	158.5	149 931	289.7	222 898	147.3	142 390	15 170
丹羽郡	782 512	1 478.8	727 705	63.2	11 032	670.5	265 750	246.5	140 756	367.8	243 966	130.8	66 201	54 807
葉栗郡	154 902	256.4	152 648	23.3	4 477	139.2	62 287	78.9	49 520	86.7	36 998	28.3	9 366	2 254
中島郡	1 856 973	2 294.9	1 682 249	148.8	39 580	829.9	449 319	486.3	497 539	532.5	342 963	297.4	355 204	172 368
海部郡	1 817 921	2 414.6	1 769 970	185.3	51 401	803.6	552 989	600.8	525 339	490.7	275 661	334.2	362 194	50 307
知多郡	1 211 145	2 494.5	1 126 925	309.6	81 649	1 040.4	237 462	392.5	323 102	553.5	298 906	198.5	185 806	84 220
碧海郡	1 138 217	1 930.2	1 073 881	138.0	29 743	695.4	276 798	210.6	112 218	776.5	620 267	109.7	34 855	64 336
幡豆郡	360 801	701.6	360 436	85.4	23 238	189.8	81 240	87.1	45 954	277.5	187 486	61.8	22 518	365
額田郡	109 980	298.9	109 819	27.3	3 334	96.2	30 297	57.0	24 019	92.7	45 956	25.7	6 213	164
西加茂郡	217 150	534.0	189 898	46.8	6 940	233.1	46 208	60.2	31 345	161.5	96 409	32.4	8 996	27 252
東加茂郡	63 825	218.7	63 375	21.3	4 233	90.1	22 448	36.9	13 205	52.4	20 017	18.0	3 472	450
北設楽郡	81 898	239.7	81 656	22.4	4 080	80.6	33 656	73.7	22 758	41.4	15 736	21.6	5 426	242
南設楽郡	67 995	193.4	67 571	17.7	2 806	66.1	15 136	53.1	31 139	37.6	15 092	18.9	3 398	424
寶飯郡	405 799	749.8	403 490	55.6	8 500	226.1	60 722	260.8	233 248	142.7	75 581	64.6	25 439	2 309
渥美郡	555 781	1 517.1	550 440	538.8	120 453	304.2	92 742	117.0	43 488	424.3	185 563	132.8	108 194	5 341
八名郡	140 396	315.6	139 905	21.4	3 933	103.6	28 912	113.6	84 973	58.2	17 907	18.8	4 180	491

25. 蔬　　菜

	總數		エンドウ			ソラマメ			インゲンマメ		
	作付段別	價額	作付段別	收穫高	價額	作付段別	收穫高	價額	作付段別	收穫高	價額
					全						
昭和元年	町 1 388.5	円 477 971	町 563.5	石 6 688	円 200 673	町 447.2	石 5 955	円 98 898	町 37.8	石 422	円 9 818
〃 二年	1 462.5	523 273	627.7	8 018	261 967	444.6	6 044	98 229	32.2	430	10 329
〃 三年	1 522.6	575 764	651.7	8 677	287 322	468.9	6 509	105 249	44.2	524	12 416
〃 四年	1 547.4	557 967	660.5	8 463	246 536	489.2	6 919	119 722	43.6	528	12 545
〃 五年	1 644.4	499 475	721.8	9 493	239 921	506.2	7 019	97 731	47.5	590	9 553
〃 六年	1 736.1	414 518	789.0	11 125	201 740	503.8	7 023	82 555	48.3	624	8 839
〃 七年	1 799.6	401 202	850.9	12 336	190 522	490.4	7 081	70 147	53.3	695	9 795
〃 八年	1 764.4	416 592	822.0	9 563	184 400	483.8	6 491	76 379	57.2	757	11 425
〃 九年	1 815.3	433 642	836.7	10 039	200 906	496.7	6 585	77 292	68.0	831	16 192
〃 十年	1 955.7	462 202	895.0	10 856	200 759	535.8	7 025	88 145	78.0	994	19 687
					郡						市
名古屋市	35.7	10 311	8.0	82	1 423	13.4	156	2 348	—	—	—
豐橋市	41.8	12 425	19.6	307	4 252	13.9	238	1 975	1.4	26	4 026
岡崎市	13.5	2 968	5.5	66	1 650	4.3	41	615	0.6	11	132
一宮市	8.0	3 125	1.5	38	570	2.5	88	880	1.0	5	100
瀬戸市	2.2	678	0.9	8	207	0.5	6	78	0.2	1	20
愛知郡	40.9	7 579	11.1	104	1 469	5.9	69	930	1.7	17	248
東春日井郡	39.8	7 596	14.7	191	2 961	16.4	221	2 593	0.2	3	33
西春日井郡	68.9	22 091	25.1	355	7 367	19.9	302	5 880	6.8	118	2 914
丹羽郡	63.2	11 032	17.9	206	3 373	20.0	281	3 317	1.8	51	630
葉栗郡	23.3	4 477	5.6	59	826	12.2	163	2 195	0.7	9	135
中島郡	148.8	39 580	34.4	347	6 525	75.1	957	11 781	8.4	117	1 551
海部郡	185.3	51 431	66.8	725	13 990	83.6	1 197	15 942	2.5	54	674
知多郡	309.6	81 649	123.0	1 529	30 654	94.5	1 154	17 108	21.7	296	5 057
碧海郡	138.0	29 743	35.0	399	6 009	35.8	480	5 330	3.2	53	588
幡豆郡	85.4	23 238	19.3	219	3 718	29.1	376	4 137	1.7	16	200
額田郡	27.3	3 334	9.2	86	1 012	12.4	155	1 599	0.3	5	52
西加茂郡	46.8	6 940	15.0	184	1 821	15.7	200	1 927	2.9	24	283
東加茂郡	21.3	4 233	6.1	77	1 110	4.0	55	674	2.1	18	255
北設樂郡	22.4	4 080	6.2	80	946	4.3	57	616	1.6	17	220
南設樂郡	17.7	2 806	6.5	80	1 051	2.7	40	567	0.6	4	72
寶飯郡	55.6	8 500	32.7	420	4 646	14.1	190	1 970	0.6	13	87
渥美郡	538.8	120 453	424.2	5 210	103 819	47.1	506	4 329	17.7	132	2 343
八名郡	21.4	3 933	6.7	84	1 360	8.4	93	1 354	0.3	4	67

ノ　二　（穀菽類）

ウヅラマメ（鶉豆）			ササゲ（豇豆）			ナタマメ（刀豆）			ラクカセイ（落花生）		
作付段別	收穫高	價額	作付段別	收穫高	價額	作付段別	收穫高	價額	作付段別	收穫高	價額
					管						
町 54.6	貫 84 944	円 27 794	町 161.8	貫 243 335	円 83 444	町 4.4	貫 8 580	円 2 292	町 124.2	斤 517 188	円 55 051
56.3	82 980	27 279	179.6	241 173	76 338	3.8	7 241	2 309	113.3	416 465	46 759
61.1	89 336	33 550	176.3	262 341	83 110	3.9	5 440	2 726	116.5	472 391	51 391
62.8	106 904	38 981	162.3	254 821	81 214	4.7	9 266	2 885	124.3	569 994	56 084
63.6	115 228	30 703	172.9	272 913	75 886	7.2	16 104	3 178	125.2	542 365	42 503
75.5	144 000	24 489	184.7	292 872	63 299	7.5	26 490	3 416	127.3	607 942	30 180
75.4	142 883	25 494	189.9	302 407	65 486	8.6	30 157	3 804	131.1	666 165	35 954
77.1	142 527	27 341	182.7	285 070	65 953	11.6	36 160	5 347	130.0	610 802	45 747
77.5	129 726	23 578	189.4	297 761	63 694	13.9	39 853	5 868	133.1	172 411	46 112
81.6	137 238	26 375	212.2	325 208	69 443	17.3	55 915	8 849	135.8	648 538	48 944
					別			（昭和十年）			
—	—	—	13.9	19 445	6 398	—	—	—	0.4	2 155	142
2.0	3 227	607	2.1	3 361	706	—	—	—	2.8	8 770	859
1.5	1 200	360	1.4	700	175	—	—	—	0.2	200	36
2.0	6 000	1 200	1.0	2 500	375	—	—	—	—	—	—
0.2	670	274	0.4	330	99	—	—	—	—	—	—
0.7	790	69	21.0	33 745	4 743	0.3	550	110	0.2	350	10
2.1	2 838	625	6.4	6 107	1 384	—	—	—	—	—	—
3.9	5 313	819	4.9	9 560	1 443	8.3	28 450	3 668	—	—	—
5.2	10 400	1 007	18.1	18 921	2 662	0.0	4	0	0.2	850	43
1.7	1 856	427	3.1	4 183	894	—	—	—	—	—	—
7.0	16 377	4 166	23.4	60 476	15 466	0.4	1 000	50	0.1	1 379	41
4.6	8 340	3 123	24.6	57 247	15 284	1.9	6 950	2 026	1.3	8 160	392
19.6	43 802	6 751	11.5	17 370	3 533	5.0	17 939	2 831	34.0	197 110	15 715
2.0	2 517	422	13.2	19 867	3 264	0.1	140	16	48.7	173 340	14 114
5.2	7 296	1 804	4.0	5 275	1 095	0.2	287	27	25.9	204 052	12 257
2.3	1 532	198	2.8	2 857	415	0.2	100	14	0.1	385	44
4.0	4 580	937	8.6	7 131	1 825	0.1	80	32	0.5	1 260	115
1.9	1 697	415	6.2	5 932	1 507	0.3	220	31	0.7	2 426	241
2.0	1 485	283	8.1	11 098	1 955	0.0	20	4	0.2	940	56
4.9	4 106	661	2.5	2 130	245	—	—	—	0.5	1 750	210
4.0	6 905	1 064	3.9	4 927	696	—	—	—	0.3	690	37
2.5	4 050	610	28.4	30 410	4 908	0.1	100	20	18.8	42 000	4 424
2.3	2 257	553	2.7	1 636	371	0.1	75	20	0.9	2 721	208

26. 蔬菜ノ三（根菜類）

	總數		生大根														
			總數			澤庵漬用			其ノ他			カブラ			ニンジン		
	作付段別	價額	作付段別	收穫高	價額	作付段別	收穫高	價額	作付段別	收穫高	價額	作付段別	收穫高	價額	作付段別	收穫高	價額
全管																	
	町	円	町	貫	円	町	貫	円	町	貫	円	町	貫	円	町	貫	円
昭和元年	6 123.8	3 844 973	4 553.7	37 034 734	1 887 452	2 500.2	19 610 411	1 009 518	2 053.5	17 424 323	877 934	290.6	1 440 769	169 272	282.8	885 009	189 972
〃 二年	6 586.9	3 405 068	5 001.5	43 289 049	1 741 150	2 546.0	21 554 331	879 463	2 455.5	21 734 718	861 687	334.8	1 375 736	187 270	284.6	880 263	188 890
〃 三年	6 567.3	3 773 178	4 980.3	44 191 209	2 202 263	2 628.3	22 958 550	1 165 725	2 352.0	21 232 659	1 045 538	327.5	1 339 701	163 381	281.9	905 359	200 353
〃 四年	6 550.2	3 962 561	5 090.6	44 220 023	2 590 624	2 793.3	22 892 628	1 401 751	2 297.3	21 328 395	1 188 873	254.6	1 029 119	119 655	272.5	901 610	208 909
〃 五年	6 401.8	2 399 431	4 923.6	41 414 257	1 431 601	2 770.5	22 867 237	812 673	2 135.1	18 547 020	618 928	260.2	1 036 223	84 940	283.7	914 655	146 242
〃 六年	6 371.8	2 209 966	4 829.2	41 073 216	1 327 031	2 862.7	23 824 576	778 830	1 966.5	17 248 640	548 201	288.6	1 340 317	87 604	208.6	1 021 711	118 535
〃 七年	6 342.9	2 121 916	4 809.6	41 742 444	1 238 780	2 836.1	23 977 038	699 292	1 973.5	17 765 406	539 488	290.3	1 257 365	79 667	312.0	1 075 766	129 776
〃 八年	6 340.7	2 577 775	4 721.5	37 714 583	1 490 899	2 756.5	21 141 130	802 379	1 965.0	16 573 453	688 520	290.9	1 227 101	91 511	361.9	1 337 312	174 191
〃 九年	6 472.9	2 781 553	4 835.3	35 896 841	1 772 159	2 926.9	20 861 693	1 024 809	1 908.4	14 835 148	747 350	290.4	1 194 185	87 023	372.3	1 345 752	160 064
〃 十年	**6 844.5**	**2 782 176**	**5 076.7**	**40 304 263**	**1 569 339**	**3 027.1**	**23 199 911**	**832 659**	**2 049.6**	**17 104 352**	**736 680**	**307.7**	**1 298 403**	**105 500**	**455.2**	**1 860 622**	**230 880**
郡市別（昭和十年）																	
名古屋市	132.9	46 465	73.2	322 452	27 554	48.3	245 024	18 471	24.9	77 428	9 083	43.8	145 504	10 195	7.0	25 190	2 689
豊橋市	206.5	58 040	173.9	1 168 772	40 821	130.7	847 230	27 959	43.2	321 542	12 862	4.7	21 883	1 816	9.1	27 631	4 117
岡崎市	44.5	14 825	30.7	161 330	6 453	23.8	126 140	5 045	6.9	35 190	1 408	4.0	14 000	1 120	2.1	3 780	982
一宮市	54.3	16 399	50.0	479 500	14 385	20.5	184 500	5 535	29.5	295 000	8 850	1.0	5 000	250	0.8	4 400	264
瀬戸市	10.3	3 995	8.0	63 080	3 153	2.9	28 250	1 412	5.1	34 830	1 741	1.2	5 500	330	0.6	1 415	254
愛知郡	339.9	133 925	238.1	2 202 024	56 196	170.9	1 648 744	41 941	67.2	553 280	14 255	17.2	103 780	4 068	77.6	492 660	70 649
東春日井郡	179.4	54 694	148.0	886 723	44 003	103.5	651 070	32 655	44.5	235 653	11 348	15.2	66 680	4 141	7.5	21 127	2 716
西春日井郡	307.9	207 867	184.7	1 695 366	84 461	63.9	483 600	23 344	120.8	1 211 766	68 117	31.8	142 485	22 906	12.1	31 285	7 058
丹羽郡	670.5	265 760	503.5	4 980 719	179 379	292.4	2 833 534	104 079	211.1	2 147 185	75 300	26.4	138 613	5 697	70.4	337 154	29 674
葉栗郡	139.2	52 287	97.2	884 296	27 882	70.9	661 066	21 420	26.3	223 230	6 452	8.2	33 136	1 265	8.6	26 101	3 100
中島郡	829.9	449 319	691.8	6 619 430	339 609	190.7	1 661 374	104 143	501.1	4 958 056	235 466	27.1	139 083	10 047	25.2	86 750	13 187
海部郡	803.6	552 989	300.3	1 614 251	92 832	178.8	952 155	53 088	121.5	662 096	39 744	51.5	201 867	25 224	35.5	126 110	15 397
知多郡	1 040.4	237 462	933.2	7 892 497	179 443	633.5	5 301 263	121 170	299.7	2 591 234	58 273	24.3	101 423	6 687	31.8	100 321	15 081
碧海郡	695.4	276 798	560.1	4 115 283	198 062	338.5	2 502 192	78 037	221.6	1 613 091	120 025	10.6	40 411	3 551	84.8	338 457	37 863
幡豆郡	189.8	81 240	143.6	1 042 772	55 310	93.7	681 467	35 650	49.9	361 305	19 660	7.5	27 112	1 701	12.1	34 559	4 191
額田郡	96.2	30 297	70.2	368 140	17 679	52.5	281 045	13 679	17.7	87 095	4 000	5.8	16 209	994	5.6	10 368	1 511
西加茂郡	230.1	46 208	208.6	1 386 743	34 760	122.1	787 860	21 498	86.5	598 883	13 262	4.5	16 430	928	5.4	10 672	1 548
東加茂郡	90.1	22 448	71.1	236 091	14 700	45.8	156 017	10 104	25.3	80 074	4 596	5.4	11 775	888	3.4	5 576	878
北設楽郡	80.6	33 656	61.1	314 005	19 072	44.9	233 512	14 091	16.2	80 493	4 981	2.1	7 549	570	3.9	7 509	1 428
南設楽郡	66.1	15 136	53.7	264 035	11 587	46.2	224 992	9 558	7.5	39 043	2 029	2.0	6 567	432	3.2	6 584	733
寶飯郡	226.1	60 722	150.6	873 862	28 172	109.7	642 714	20 334	40.9	231 148	7 838	6.0	19 668	1 010	20.1	80 823	8 847
渥美郡	304.2	92 742	266.6	2 393 380	77 070	202.9	1 835 781	58 603	63.7	557 599	18 467	5.2	19 338	1 147	16.1	50 075	5 845
八名郡	103.6	28 912	58.5	339 512	16 756	40.0	230 381	10 833	18.5	109 131	5 923	2.3	7 390	533	12.3	25 275	2 868

26. 蔬菜ノ三（續）

	ゴボウ			レンコン			薯蕷（佛掌薯伊勢薯ヲ含ム）		
	作付段別	收穫高	價額	作付段別	收穫高	價額	作付段別	收穫高	價額
				全		管			
昭和元年	448.7 町	1 545 981 貫	477 257 円	450.7 町	2 173 910 貫	827 114 円	97.3 町	288 611 貫	293 926 円
〃 二年	418.5	1 433 895	431 024	447.3	1 855 974	667 528	100.2	238 395	189 206
〃 三年	417.3	1 443 147	429 346	460.5	1 672 747	585 840	99.8	242 730	191 995
〃 四年	412.3	1 260 720	353 065	418.9	1 551 259	488 118	101.3	289 836	202 190
〃 五年	423.4	1 384 653	264 489	419.2	1 512 555	346 925	91.7	232 575	125 207
〃 六年	431.1	1 633 630	247 927	418.6	1 487 662	294 660	95.7	277 105	134 214
〃 七年	416.6	1 519 930	234 646	412.8	1 419 011	303 078	901.6	283 990	135 969
〃 八年	432.7	1 708 747	300 245	430.8	1 753 435	379 181	102.9	306 588	141 748
〃 九年	440.6	1 673 777	267 552	432.8	1 685 604	370 530	101.5	251 834	124 225
〃 十年	470.1	1 575 014	299 504	434.3	1 609 047	444 022	100.5	288 179	132 931
			郡	市		別	（昭和十年）		
名古屋市	5.0	18 845	3 298	3.7	10 300	2 628	0.2	288	101
豐橋市	14.3	58 538	8 020	3.5	7 470	2 196	1.0	2 696	1 070
岡崎市	3.8	8 360	2 090	2.8	6 160	3 080	1.1	2 200	1 100
一宮市	1.5	7 500	700	—	—	—	1.0	3 000	750
瀬戸市	0.5	862	258	—	—	—	—	—	—
愛知郡	4.8	11 900	1 910	0.8	970	226	1.4	2 640	876
東春日井郡	7.6	20 790	3 273	0.5	475	166	0.6	1 300	395
西春日井郡	55.7	123 911	48 965	22.1	86 558	43 045	1.5	3 007	1 432
丹羽郡	62.4	260 359	45 861	0.4	1 166	311	7.4	19 820	4 828
葉栗郡	21.3	85 688	16 601	1.9	4 180	1 258	2.0	5 638	2 181
中島郡	48.2	213 651	43 044	23.1	76 507	24 197	14.5	43 794	19 235
海部郡	32.0	115 075	22 324	360.5	1 382 972	356 006	23.9	76 650	41 206
知多郡	32.3	104 333	18 222	9.9	22 460	7 848	8.9	27 045	10 181
碧海郡	24.5	75 385	14 779	3.7	7 538	2 215	11.7	37 732	20 328
幡豆郡	21.5	74 077	14 453	0.3	512	276	4.8	17 648	5 309
額田郡	7.7	16 708	2 389	1.0	1 579	520	5.9	13 967	7 204
西加茂郡	10.4	24 535	3 957	0.1	200	50	4.1	10 010	4 965
東加茂郡	7.8	16 247	2 479	—	—	—	2.4	2 998	3 503
北設樂郡	10.9	31 127	8 235	—	—	—	2.6	6 849	4 351
南設樂郡	6.9	17 084	1 924	—	—	—	0.3	320	460
寶飯郡	47.9	178 040	21 554	—	—	—	1.5	3 410	1 139
渥美郡	14.2	43 354	7 285	—	—	—	2.1	4 367	1 395
八名郡	28.9	68 645	7 833	—	—	—	1.6	2 800	922

27. 蔬菜ノ四（莖菜類）

	總數		サトイモ（里芋）			クワイ（慈姑）			ネギ		
	作付段別	價額	作付段別	收穫高	價額	作付段別	收穫高	價額	作付段別	收穫高	價額
			全				管				
昭和元年	2 927.1 町	2 662 510 円	1 590.7 町	5 037 382 貫	1 373 114 円	2.9 町	4 352 貫	3 804 円	642.3 町	2 150 178 貫	432 622 円
〃 二年	2 940.7	2 863 428	1 548.0	5 396 723	1 494 369	5.0	6 603	5 501	688.5	2 298 237	415 635
〃 三年	3 007.0	3 011 023	1 550.2	5 867 650	1 428 667	7.6	10 178	7 132	717.1	2 250 678	569 232
〃 四年	3 028.2	2 631 096	1 524.0	5 276 808	1 198 733	13.1	35 626	14 441	738.0	2 358 196	458 758
〃 五年	3 118.1	2 083 490	1 539.5	5 597 634	959 649	8.2	8 816	5 494	773.8	2 624 671	346 940
〃 六年	3 363.3	1 871 141	1 710.0	6 351 864	885 942	6.4	6 547	4 469	774.2	2 710 269	234 941
〃 七年	3 337.4	2 061 016	1 662 3	6 268 514	854 380	6.7	7 627	4 500	761.7	2 798 160	362 296
〃 八年	3 475.1	2 237 791	1 703.2	6 447 769	922 152	5.2	6 408	3 203	785.4	3 004 630	380 624
〃 九年	3 539.4	2 352 149	1 730.4	6 480 201	1 064 588	5.4	6 922	3 413	795.8	2 920 544	287 562
〃 十年	3 606.4	2 670 901	1 719.0	6 421 433	1 048 770	5.8	6 532	3 841	831.3	3 059 103	440 574
		郡	市		別		（昭和十年）				
名古屋市	203.7	14 538	62.8	213 394	43 947	0.4	356	198	104.3	422 734	72 012
豐橋市	103.4	61 608	36.9	121 884	27 181	—	—	—	38.6	89 049	9 528
岡崎市	25.4	16 094	12.2	43 920	10 102	0.2	120	108	7.7	20 790	2 910
一宮市	9.3	7 440	1.8	12 600	2 520	—	—	—	2.8	14 000	2 100
瀬戸市	7.5	3 867	2.2	9 540	1 335	—	—	—	4.7	14 884	2 227
愛知郡	113.3	53 784	59.6	285 900	28 547	—	—	—	38.1	120 070	17 615
東春日井郡	110.3	55 036	72.6	283 760	40 727	—	—	—	17.4	63 155	6 075
西春日井郡	158.5	149 931	101.0	399 112	91 985	0.5	500	200	38.4	173 935	33 401
丹羽郡	246.5	140 756	208.1	758 672	121 770	—	—	—	18.2	65 358	6 791
葉栗郡	78.9	49 520	62.4	235 615	35 953	0.1	99	56	7.4	21 375	2 669
中島郡	486.3	497 539	255.4	1 149 771	214 609	1.0	1 573	1 093	81.3	317 543	70 708
海部郡	600.8	525 339	291.7	985 520	180 716	1.1	904	558	178.8	637 855	98 795
知多郡	392.5	323 102	52.9	171 391	25 785	1.7	2 292	1 265	50.0	224 101	28 118
碧海郡	210.6	112 218	92.1	382 724	58 927	0.6	289	175	56.1	184 281	17 044
幡豆郡	87.1	45 954	40.7	207 638	24 520	0.1	179	88	26.7	98 652	9 903
額田郡	57.0	24 019	27.5	92 879	12 173	0.0	20	30	14.8	31 635	3 762
西加茂郡	60.2	31 345	27.3	96 535	13 211	—	—	—	18.2	39 351	5 180
東加茂郡	36.9	13 205	19.4	55 179	6 674	—	—	—	8.7	15 226	2 538
北設樂郡	73.7	12 758	61.3	198 636	18 553	—	—	—	4.7	8 094	834
南設樂郡	53.1	31 139	32.5	122 165	11 953	—	—	—	4.7	10 313	966
寶飯郡	260.8	233 248	84.3	302 871	41 415	—	—	—	66.4	345 207	34 216
渥美郡	117.0	43 488	60.6	168 665	19 933	0.1	200	70	17.1	39 605	3 780
八名郡	113.6	84 973	53.7	123 062	16 234	—	—	—	26.2	95 680	9 402

27. 蔬菜ノ四（續）

	タマネギ 作付段別	タマネギ 收穫高	タマネギ 價額	分葱 作付段別	分葱 收穫高	分葱 價額	ラツキヨウ（薤） 作付段別	ラツキヨウ（薤） 收穫高	ラツキヨウ（薤） 價額	シヨウガ（薑） 作付段別	シヨウガ（薑） 收穫高	シヨウガ（薑） 價額	ワサビ(山葵) △ミョウガ(茗荷) 作付段別
全縣													
	町	貫	円	町	貫	円	町	石	円	町	貫	円	町
昭和元年	189.8	898 405	153 974	72.8	213 045	54 095	63.0	2 828	48 977	217.0	1 193 303	340 625	3.0
〃二年	190.4	1 159 041	191 923	81.3	241 366	50 497	63.0	2 720	41 503	221.7	789 289	425 252	2.6
〃三年	190.7	1 387 421	180 982	76.0	231 814	58 099	64.3	2 785	38 345	260.7	1 060 437	492 543	2.4
〃四年	211.3	1 531 835	241 572	80.5	246 701	51 958	68.0	2 676	42 546	250.1	913 365	417 015	1.9
〃五年	232.9	1 717 340	145 100	79.6	243 731	40 212	65.7	2 825	38 420	269.7	986 182	352 227	2.2
〃六年	246.5	1 756 332	142 890	99.2	301 531	49 678	80.2	3 578	52 527	283.6	1 044 167	329 829	3.2
〃七年	259.1	1 821 730	201 928	41.5	249 557	39 287	72.6	3 001	32 982	290.6	1 055 977	338 344	3.6
〃八年	275.8	1 868 672	240 450	109.1	300 672	55 347	82.8	3 337	37 426	305.8	1 124 763	375 360	3.7
〃九年	287.6	1 943 768	206 778	102.6	254 472	36 969	86.2	3 664	36 428	316.2	1 186 292	464 805	3.4
〃十年	**303.6**	**2 077 057**	**250 096**	**103.1**	**266 947**	**38 965**	**99.9**	**4 676**	**45 815**	**324.5**	**1 149 490**	**583 471**	**3.9**
郡市別（昭和十年）													
名古屋市	0.7	2 900	575	20.3	75 022	11 527	15.2	1 902	16 253	—	—	—	—
豐橋市	5.0	19 374	3 604	5.6	14 406	1 945	1.2	24	285	14.5	38 189	18 483	0.5
岡崎市	0.8	1 600	448	0.8	1 600	288	0.9	22	338	1.9	4 750	1 425	0.2
一宮市	—	—	—	1.0	2 500	200	1.5	45	315	1.5	7 500	1 875	—
瀬戸市	—	—	—	0.3	441	83	0.3	11	222	—	—	—	—
愛知郡	3.8	11 600	1 355	4.7	10 990	1 937	4.2	203	2 496	0.8	1 400	318	—
東春日井郡	2.2	6 695	874	4.7	14 220	1 493	7.5	257	2 466	1.4	4 910	1 518	—
西春日井郡	2.6	11 240	1 197	4.9	12 568	2 953	2.3	146	1 705	0.7	3 109	1 778	0.0
丹羽郡	3.2	5 553	1 095	4.7	7 639	902	2.3	95	739	3.7	10 887	3 925	—
葉栗郡	0.3	1 060	106	1.5	3 027	802	0.7	26	250	5.3	23 283	8 615	0.1
中島郡	0.4	1 244	236	7.6	21 763	3 471	4.7	262	3 187	26.9	101 807	55 800	0.4
海部郡	1.9	5 840	1 047	7.1	18 220	2 965	7.2	196	2 031	75.7	319 825	164 343	0.3
知多郡	239.6	1 868 980	223 356	7.4	16 259	2 596	14.7	436	4 052	11.3	36 106	11 343	0.1
碧海郡	4.4	11 950	1 172	7.4	19 100	1 979	11.9	249	4 832	26.6	99 720	20 708	0.4
幡豆郡	5.7	14 877	2 409	2.9	5 432	888	4.2	94	1 333	4.6	12 647	3 939	0.1
額田郡	3.3	8 089	1 103	2.0	2 887	412	1.9	70	542	5.1	14 899	3 273	0.0
西加茂郡	2.3	4 418	709	1.9	3 941	567	4.1	157	1 033	2.5	4 580	1 295	0.1
東加茂郡	1.0	888	135	1.5	2 002	290	3.0	67	776	1.9	2 627	1 318	0.3
北設樂郡	0.5	270	78	0.0	131	14	3.4	89	754	1.9	2 992	1 394	0.9
南設樂郡	0.8	2 660	416	2.0	3 070	337	1.9	33	315	10.0	35 160	16 630	0.4
寶飯郡	10.0	43 000	4 242	4.4	11 044	1 132	2.8	58	711	90.7	299 684	150 097	—
渥美郡	14.4	53 370	5 808	8.8	18 320	1 838	2.8	107	973	10.3	30 915	8 991	—
八名郡	0.7	1 449	131	1.6	2 365	346	1.2	27	207	27.2	94 500	56 403	0.1

	ワサビ(山葵)・△ミョウガ(茗荷) 收穫高	ワサビ(山葵)・△ミョウガ(茗荷) 價額	シヨクヨウユリ（食用百合） 作付段別	シヨクヨウユリ（食用百合） 收穫高	シヨクヨウユリ（食用百合） 價額	ウド（土當歸） 總數 作付段別	ウド（土當歸） 總數 收穫高	ウド（土當歸） 總數 價額	ウド（土當歸） 促成 作付段別	ウド（土當歸） 促成 收穫高	ウド（土當歸） 促成 價額	ウド（土當歸） 普通 作付段別	ウド（土當歸） 普通 收穫高	ウド（土當歸） 普通 價額	アスパラガス（石刁栢） 收穫高	アスパラガス（石刁栢） 價額
全縣																
	貫	円	町	貫	円	町	貫	円	町	貫	円	町	貫	円	貫	円
昭和元年	△22 2 645	△110 1 027	18.3	31 367	31 806	127.3	349 170	221 716	83.0	228 902	136 017	44.3	120 268	85 699	200	640
〃二年	△10 2 051	△20 806	19.0	32 218	32 298	121.2	353 450	204 984	77.0	231 319	131 318	44.2	122 131	73 666	200	640
〃三年	△13 2 426	△140 1 056	23.4	38 356	38 406	114.6	371 476	195 821	72.5	255 391	123 630	24.1	116 035	72 191	200	600
〃四年	△17 1 871	△190 922	23.0	38 538	38 599	118.3	349 932	165 521	75.9	240 829	112 010	42.4	109 103	53 511	255	791
〃五年	△40 2 732	△350 717	23.6	42 615	32 838	122.9	351 911	160 643	77.9	244 885	118 471	45.0	107 026	42 172	300	900
〃六年	△105 5 908	△585 1 130	27.3	42 823	34 600	133.7	335 406	130 120	82.7	253 717	97 097	50.0	131 639	33 023	2 600	4 680
〃七年	△370 5 845	△745 1 022	32.2	53 281	35 941	157.1	470 447	165 151	97.8	304 886	112 367	59.3	165 561	42 784	3 700	4 440
〃八年	△399 5 670	△1 074 877	36.3	56 444	43 281	167.8	531 811	162 453	103.5	349 929	115 885	64.3	181 882	46 568	13 820	15 344
〃九年	△183 4 940	△607 834	35.2	54 956	41 988	176.6	560 171	191 553	93.3	321 277	109 269	83.3	238 894	82 284	14 640	16 624
〃十年	**△213 5 536**	**△668 1 283**	**34.9**	**51 668**	**42 303**	**180.4**	**617 445**	**245 279**	**114.7**	**417 368**	**172 353**	**65.7**	**200 077**	**72 926**	**18 670**	**19 836**
郡市別（昭和十年）																
名古屋市	—	—	—	—	—	0.0	20	26	0.0	20	26	—	—	—	—	—
豐橋市	1 240	129	0.9	1 411	258	0.2	308	95	0.2	308	95	—	—	—	—	—
岡崎市	120	30	0.2	100	98	0.5	690	347	0.2	300	210	0.3	390	137	—	—
一宮市	—	—	0.2	320	160	0.5	1 500	270	—	—	—	0.5	1 500	270	—	—
瀬戸市	—	—	—	—	—	—	—	—	—	—	—	—	—	—	—	—
愛知郡	—	—	1.1	1 550	1 057	1.0	2 150	449	—	—	—	1.0	2 150	449	10	10
東春日井郡	—	—	0.4	660	402	4.1	5 515	1 481	1.1	1 250	475	3.0	4 265	1 006	—	—
西春日井郡	60	18	0.1	100	46	8.0	28 952	16 649	5.3	23 722	14 361	2.7	5 230	2 288	—	—
丹羽郡	—	—	2.5	3 280	2 684	3.8	10 050	2 850	2.3	6 700	2 000	1.5	3 350	850	—	—
葉栗郡	460	138	0.1	64	70	1.0	3 156	861	0.9	2 850	782	0.1	806	79	—	—
中島郡	664	197	1.8	4 919	6 062	106.8	363 007	141 942	75.8	277 756	100 858	31.0	85 251	41 084	520	234
海部郡	220	326	2.8	3 120	4 621	34.2	128 150	59 737	26.6	99 480	51 978	7.6	28 670	7 759	8 500	10 200
知多郡	30	6	10.9	14 510	15 235	3.9	8 822	2 516	1.7	3 960	1 204	2.2	4 862	1 312	8 890	8 830
碧海郡	490	121	0.2	290	81	10.9	24 080	7 179	0.2	350	105	10.7	23 730	7 074	—	—
幡豆郡	108	27	0.9	1 483	1 107	1.2	2 311	1 178	0.3	627	242	0.9	1 684	936	750	562
額田郡	△3 2	△8 1	2.0	4 073	2 208	0.4	1 100	507	0.0	25	7	0.4	1 075	500	—	—
西加茂郡	228	28	0.3	505	279	3.5	37 240	9 043	—	—	—	3.5	37 240	9 043	—	—
東加茂郡	304	47	0.8	872	1 323	0.3	94	104	0.1	20	10	0.2	74	94	—	—
北設樂郡	△70 1 285	△229 144	1.0	1 230	758	—	—	—	—	—	—	—	—	—	—	—
南設樂郡	△50 225	△125 41	0.8	852	356	—	—	—	—	—	—	—	—	—	—	—
寶飯郡	—	—	2.1	3 730	1 390	0.1	300	45	—	—	—	0.1	300	45	—	—
渥美郡	—	—	2.9	4 739	2 095	—	—	—	—	—	—	—	—	—	—	—
八名郡	△90 100	△306 30	2.9	3 860	1 914	—	—	—	—	—	—	—	—	—	—	—

28. 蔬　　菜

	總	總	カボチヤ			スイカ			冬
	作付段別	價額	作付段別	收穫高	價額	作付段別	收穫高	價額	作付段別
					全				
	町	円	町	貫	円	町	貫	円	町
昭和元年	3 613.6	3 451 073	624.4	2 756 533	399 216	901.2	3 549 780	1 209 769	126.1
〃 二年	3 717.3	3 571 755	614.2	3 009 227	391 160	996.4	5 836 029	1 395 416	128.5
〃 三年	3 863.8	3 616 962	612.2	2 730 017	405 550	1 119.6	5 212 095	1 379 826	129.5
〃 四年	4 152.6	4 152 587	657.6	2 841 606	468 810	1 233.2	8 046 842	1 660 648	138.3
〃 五年	4 555.9	2 902 315	822.9	2 255 622	305 491	1 498.9	8 952 091	1 167 020	128.4
〃 六年	4 760.5	2 756 151	572.2	2 395 066	228 130	1 649.7	7 937 037	1 152 741	142.4
〃 七年	4 844.2	2 527 880	559.8	2 337 562	198 624	1 674.5	8 304 540	1 978 899	143.1
〃 八年	4 953.2	2 772 396	584.2	2 438 867	233 519	1 631.8	9 166 726	1 067 771	142.4
〃 九年	5 258.3	3 041 323	651.2	2 723 827	288 147	1 675.5	8 882 883	1 120 693	135.6
〃 十年	**5 446.3**	**3 479 599**	**696.0**	**2 866 820**	**342 183**	**1 710.2**	**8 957 963**	**1 227 459**	**133.3**
					郡				市
名古屋市	434.2	340 618	36.0	96 342	22 514	33.8	116 624	20 132	20.0
豐橋市	250.3	219 296	53.1	168 200	20 184	75.5	237 465	43 120	8.9
岡崎市	27.0	15 140	2.0	6 363	827	5.1	19 380	3 876	1.9
一宮市	36.7	54 968	2.7	18 900	945	11.5	103 500	10 350	1.5
瀬戸市	3.6	3 271	0.3	1 230	188	0.2	950	116	0.7
愛知郡	179.0	79 049	7.5	29 050	2 718	52.2	191 390	30 868	8.1
東春日井郡	119.8	65 851	3.9	16 996	2 351	28.4	137 520	22 370	4.0
西春日井郡	289.7	222 898	87.4	323 495	38 627	35.1	161 245	22 123	4.6
丹羽郡	367.8	243 966	45.2	209 075	29 641	119.9	559 600	70 213	3.2
葉栗郡	86.7	36 998	3.8	13 850	1 270	48.0	176 717	22 829	0.0
中島郡	532.5	342 963	73.2	361 800	32 052	187.0	1 044 401	143 135	9.2
海部郡	490.7	275 661	83.3	446 563	53 038	83.8	345 029	50 267	13.5
知多郡	553.5	298 906	59.5	224 952	20 449	136.5	545 663	88 783	7.0
碧海郡	776.5	620 267	55.3	236 972	37 648	401.5	2 844 353	381 456	22.0
幡豆郡	277.5	187 486	31.4	125 210	17 845	109.3	479 295	76 908	14.7
額田郡	92.7	45 956	8.4	32 831	3 022	27.1	112 759	23 491	5.2
西加茂郡	161.5	96 409	7.1	29 243	3 755	91.5	511 742	68 307	2.4
東加茂郡	52.4	20 017	6.9	22 137	1 950	6.9	15 116	5 760	0.8
北設樂郡	41.4	15 736	4.3	12 626	1 809	0.0	65	19	0.0
南設樂郡	37.6	15 092	3.7	15 046	1 644	2.6	11 065	1 954	0.2
寶飯郡	142.7	75 581	14.5	46 969	4 716	45.7	254 500	32 549	3.6
渥美郡	424.3	185 563	93.9	411 540	42 647	195.0	1 005 010	103 593	7.1
八名郡	58.2	17 907	7.6	17 420	2 341	13.6	31 594	5 230	0.2

五　（果菜類）

瓜		ナス			トマト			イチゴ（苺）		
收穫高	價額	作付段別	收穫高	價額	作付段別	收穫高	價額	作付段別	收穫高	價額
			管							
貫	円	町	貫	円	町	貫	円	町	貫	円
577 204	72 815	890.8	4 023 293	677 357	97.8	617 450	76 746	11.3	3 573	25 947
565 225	74 427	898.2	4 476 468	646 592	101.5	635 537	71 328	23.1	31 753	29 522
587 498	74 642	907.4	4 440 155	737 977	122.2	862 578	114 297	19.8	11 938	9 716
789 817	83 847	907.7	4 953 350	760 927	158.0	1 170 442	176 625	22.4	24 049	22 312
804 900	55 204	948.1	4 989 621	520 032	234.2	1 942 152	155 207	27.0	25 054	34 301
745 619	44 678	981.8	5 556 763	410 907	232.5	1 608 887	150 722	38.4	54 465	33 083
745 389	50 905	984.5	5 800 249	445 373	289.8	1 880 344	195 412	45.8	61 436	34 250
792 476	50 503	962.1	5 572 453	464 812	367.7	2 693 300	284 076	53.2	56 259	29 312
743 122	47 444	1 004.6	5 230 260	478 715	509.3	3 766 877	355 936	55.9	75 921	32 518
712 331	**46 635**	**1 040.2**	**5 058 156**	**610 223**	**517.2**	**3 652 876**	**393 033**	**59.5**	**85 711**	**64 006**
			別	（昭和十年）						
99 919	7 392	145.3	864 765	153 365	44.8	314 317	30 148	22.2	24 153	28 009
52 514	3 518	41.7	232 213	22 525	18.1	98 102	49 939	1.0	588	325
4 750	235	7.2	30 960	3 715	4.9	21 960	3 733	0.3	195	487
12 000	600	12.0	120 000	36 000	0.6	5 400	540	1.0	2 000	1 000
3 440	206	1.1	6 940	1 229	0.4	4 700	940	—	—	—
32 810	1 360	39.9	146 315	13 144	17.5	10 134	9 647	1.9	1 635	2 438
18 926	1 210	36.0	168 841	16 637	15.1	62 779	9 572	2.2	9 600	1 296
27 080	1 611	72.4	500 695	83 730	21.7	187 608	18 080	22.6	38 085	25 575
17 080	922	44.8	163 923	19 476	24.0	259 460	31 456	—	—	—
140	10	21.4	97 070	8 300	4.4	16 232	1 083	—	—	—
58 549	3 748	82.0	464 969	44 368	9.6	58 309	8 575	0.4	360	172
72 300	6 263	105.9	576 844	49 194	17.4	130 818	14 425	3.3	2 390	2 168
26 613	1 878	60.1	95 952	19 393	190.2	1 410 433	111 065	2.9	3 344	1 374
116 818	7 596	85.7	484 700	49 266	85.1	773 313	69 336	1.1	2 820	847
85 537	5 353	29.8	143 773	13 610	9.5	59 329	5 201	0.3	300	139
19 158	1 333	22.4	94 685	6 365	10.4	51 676	5 095	—	—	—
10 200	633	22.1	95 842	7 964	11.9	67 437	6 080	0.2	140	60
3 222	291	22.2	78 451	6 386	3.2	10 898	1 581	—	—	—
60	3	25.9	97 697	9 638	1.5	2 064	540	0	31	23
700	28	25.0	105 363	9 076	1.0	4 715	540	—	—	—
13 635	970	42.3	171 487	14 704	8.6	38 391	9 397	0.1	70	93
35 890	1 348	70.4	252 650	15 807	13.9	49 480	5 217	—	—	—
990	77	24.6	64 021	6 336	2.4	5 321	841	—	—	—

28. 蔬菜ノ五（續）

	タウガラシ（蕃椒）			キウリ			シロウリ 白瓜			シロウリ 青瓜			マクワウリ 總			マクワウリ 眞桑瓜			マクワウリ 梨瓜			マクワウリ 香瓜子		
	作付段別	收穫高	價額	作付段別	收穫高	價額	作付段別	收穫高	價額	作付段別	收穫高	價額	作付段別	收穫高	價額	作付段別	收穫高	價額	作付段別	收穫高	價額	作付段別	收穫高	價額
	町	貫	円	町	貫	円	町	貫	円	町	貫	円	町	貫	円	町	貫	円	町	貫	円	町	貫	円
全管																								
昭和元年	10.9	8 815	12 307	234.9	925 882	208 521	41.8	58 993	21 949	223.3	848 788	300 144	451.1	1 485 829	446 302	37.7	114 252	32 971	49.1	138 422	45 675	364.3	1 233 155	367 656
〃二年	12.0	9 651	15 721	244.7	966 921	213 304	23.6	61 566	22 012	243.2	921 140	270 077	431.9	1 329 245	442 196	33.7	101 437	31 112	53.4	138 615	44 368	344.8	1 089 193	366 716
〃三年	18.1	12 491	14 057	250.7	926 677	227 208	20.8	52 957	20 669	197.6	559 315	199 740	465.9	1 329 215	433 280	28.5	86 221	26 040	63.1	120 421	43 355	374.3	1 122 573	363 885
〃四年	31.5	19 763	18 942	266.0	1 053 782	254 122	38.8	102 871	32 104	234.1	843 662	242 903	470.0	1 383 629	431 347	38.2	108 345	32 156	33.2	94 100	26 193	398.6	1 181 184	372 998
〃五年	22.9	15 382	10 392	279.2	1 079 207	170 870	28.0	78 967	23 886	258.6	632 110	156 148	507.7	1 474 735	303 764	30.7	83 431	17 842	33.4	87 429	21 083	443.6	1 303 875	264 839
〃六年	24.2	14 460	947	291.0	1 183 660	155 669	26.5	68 130	13 566	266.1	916 551	151 906	535.7	1 841 024	405 802	34.9	86 580	21 458	38.8	104 361	19 978	462.0	1 650 083	364 366
〃七年	25.9	15 598	14 442	298.6	1 211 083	150 421	21.8	55 842	10 137	277.5	996 495	147 131	522.9	1 765 783	302 276	33.8	95 073	15 531	36.7	88 806	14 662	452.4	1 581 904	272 083
〃八年	38.0	30 758	21 827	322.8	1 266 246	167 779	19.0	51 587	9 122	265.2	949 215	129 835	526.8	1 845 320	313 840	31.7	88 954	13 854	33.8	85 636	14 530	461.3	1 670 730	285 456
〃九年	48.7	44 834	36 600	352.9	1 343 340	204 706	18.0	45 653	7 374	276.3	1 135 819	153 948	530.1	1 848 451	315 242	33.2	99 901	13 909	30.4	79 442	12 344	466.5	1 669 108	288 989
〃十年	**75.3**	**42 269**	**33 612**	**375.1**	**1 434 643**	**250 824**	**20.5**	**55 631**	**9 618**	**279.0**	**1 016 585**	**171 903**	**534.5**	**1 748 295**	**330 098**	**36.2**	**107 006**	**16 058**	**34.0**	**94 817**	**15 991**	**464.3**	**1 546 472**	**298 049**
郡市別（昭和十年）																								
名古屋市	0.1	120	36	30.4	71 778	16 678	—	—	—	52.7	175 647	40.144	48.9	128 702	22 200	—	—	—	0.5	1 100	300	48.4	127 602	21 900
豊橋市	3.2	2 310	1 534	26.1	94 221	63 128	8	2 352	306	8.5	27 782	4.445	23.4	50 409	10 272	3.2	8 544	1.196	1.0	2 231	357	19.2	39 634	8 719
岡崎市	0.1	33	40	2.8	11 184	1 342	1	192	35	1.6	5 036	504	1 0	1 705	296	—	—	—	0.4	585	94	0.6	1 120	202
一宮市	0.5	750	375	2.7	21 600	1 728	—	—	—	0.7	4 900	490	3.5	10 500	2 940	—	—	—	—	—	—	3.5	10 500	2 940
瀬戸市	0.1	90	63	0.5	3 160	350	—	—	—	0.2	312	153	0.1	105	26	0	5	1	—	—	—	0.1	100	25
愛知郡	14.1	3 281	3 599	12.5	50 540	5 298	0.5	1 650	114	18.0	54 335	7 441	6.8	12 330	2 422	0.7	2 100	241	0.4	540	135	5.7	9 690	2 046
東春日井郡	5.9	1 889	1 384	13.5	50 075	6 429	0.3	780	101	7.6	24 830	3 258	2.9	8 850	1 243	1.2	6 240	624	—	—	—	1.7	2 610	619
西春日井郡	0	6	2	11.8	59 977	10 653	—	—	—	25.3	89 790	18 040	8.8	31 701	4 457	4.0	16 250	2 262	2.7	9 398	1 093	2.1	6 053	1 102
丹羽郡	0.2	200	280	15.1	77 950	8 020	0	30	5	10.9	45 280	7 554	104.5	348 010	76 397	—	—	—	—	—	—	104.5	348 010	76 397
葉栗郡	1.3	546	546	3.3	11 523	1 096	—	—	—	2.3	7 347	991	2.2	5 073	873	—	—	—	0.2	688	51	2.0	4 385	822
中島郡	0.3	150	180	17.6	70 269	7 346	4.3	10 620	1 834	20.7	82 652	13 348	128.2	529 477	88 205	9.4	20 523	3 473	4.2	11 678	1 948	114.6	497 276	82 784
海部郡	3.4	1 815	1 365	76.5	324 085	48 127	2.9	9 335	1 654	31.5	131 441	20 244	64.2	192 886	28 916	2.5	5 735	921	9.8	33 480	4 [illegible]42	51.9	153 621	23 253
知多郡	25.3	19 715	17 182	26.6	81 349	11 955	4.2	14 030	3 271	28.2	86 529	16 445	13.0	38 006	7 111	2.8	10 090	1 821	4.7	12 480	2 679	5.5	15 436	2 611
碧海郡	3.0	4 583	1 462	48.0	202 556	33 016	1.2	2 695	294	31.5	145 026	20 719	41.1	124 540	18 627	0.4	430	240	1.4	2 970	349	39.3	121 090	18 038
幡豆郡	0.2	248	79	11.8	42 996	5 132	0.8	2 745	525	11.3	46 632	7 740	58.4	189 035	54 954	2.4	8 902	1 386	1.6	3 317	1 815	54.4	176 816	51 753
額田郡	1.1	448	439	8.8	25 662	2 970	2.1	3 920	600	4.3	11 270	1 569	2.9	6 174	1 072	0.5	920	138	1.6	3 290	559	0.8	1 964	375
西加茂郡	1.4	435	392	8.4	27 220	2 537	0.1	80	12	12.2	45 256	4 965	4.2	10 084	1 704	0.6	1 880	449	0.2	210	38	3.4	7 994	1 217
東加茂郡	—	—	—	7.8	26 760	2 709	—	—	—	3.4	6 846	970	1.2	2 821	370	1.0	2 500	325	0.1	160	21	0.1	161	24
北設楽郡	0.2	53	40	7.2	21 028	2 939	0.6	512	151	1.2	1 732	377	0.5	692	197	0.5	692	197	—	—	—	—	—	—
南設楽郡	1.1	465	207	3.8	14 239	1 602	—	—	—	0.2	168	27	0	30	4	—	—	—	0	30	4	—	—	—
寶飯郡	3.8	503	415	15.2	69 952	9 022	0.8	2 190	236	2.2	7 150	836	5.9	17 650	2 641	1.1	4 180	418	1.2	2 820	578	3.6	10 650	1 645
渥美郡	7.1	3 469	3 244	18.3	59 523	6 475	1.8	4 500	480	4.0	16 004	1 581	12.8	39 515	5 171	5.9	17 915	2 366	4.0	9 840	1 228	2.9	11 760	1 577
八名郡	2.9	1 160	748	6.4	16 996	2 272	—	—	—	0.5	620	62	—	—	—	—	—	—	—	—	—	—	—	—

29. 蔬　　菜

	總數		キャベーツ			ク			
						總數			白
	作付段別	價額	作付段別	收穫高	價額	作付段別	收穫高	價額	作付段別
						全			
昭和元年	町 1 140.7	円 1 197 085	町 79.5	貫 394 624	円 72 619	町 602.0	貫 2 007 069	円 358 026	町 313.2
ク 二年	1 338.1	1 158 861	87.1	440 525	66 974	753.2	2 885 004	345 493	370.5
ク 三年	1 395.4	1 414 587	100.6	473 018	84 437	770.5	2 557 255	434 778	386.1
ク 四年	1 458.8	1 324 143	118.2	562 472	82 816	811.0	2 904 546	424 390	410.8
ク 五年	1 546.6	1 776 801	143.7	874 584	76 120	833.2	2 965 254	347 630	413.2
ク 六年	1 646.2	1 014 227	132.3	811 468	51 032	879.1	3 013 671	272 654	445.4
ク 七年	1 767.6	1 094 576	141.5	757 139	65 882	908.9	3 692 092	259 918	487.2
ク 八年	1 826.8	1 214 382	153.8	771 599	71 716	939.9	3 583 735	292 371	503.7
ク 九年	2 021.6	1 304 382	224.8	1 309 410	102 911	975.4	3 926 319	302 996	547.3
ク 十年	**2 153.1**	**1 565 827**	**239.3**	**1 365 732**	**164 748**	**1 031.9**	**4 187 272**	**381 633**	**573.6**
					郡				市
名古屋市	227.9	93 392	9.2	47 470	5 955	170.7	465 630	56 574	37.2
豐橋市	130.4	66 863	39.2	236 325	34 976	71.6	408 037	21 609	49.6
岡崎市	14.9	5 540	1.2	3 600	720	6.5	16 690	1 973	2.9
一宮市	15.5	7 820	1.0	9 000	900	8.0	47 500	2 880	3.5
瀨戸市	7.1	2 990	—	—	—	5.7	26 790	2 445	1.7
愛知郡	64.0	29 101	6.5	38 700	2 666	39.8	175 080	19 324	27.5
東春日井郡	52.5	16 269	2.9	12 000	1 072	31.5	104 437	8 437	13.2
西春日井郡	147.3	142 390	15.6	81 550	6 996	54.5	187 207	14 911	30.3
丹羽郡	130.8	66 201	4.3	15 920	1 172	101.1	797 333	48 283	85.7
葉栗郡	28.3	9 366	1.6	9 125	631	13.2	32 752	4 085	6.7
中島郡	297.4	355 204	8.2	44 574	3 677	51.6	197 889	26 968	38.6
海部郡	334.2	362 194	39.1	199 010	21 574	86.8	291 784	28 943	37.0
知多郡	193.5	185 806	6.5	28 328	2 809	75.6	319 136	35 499	47.3
碧海郡	109.7	34 855	10.8	41 260	3 327	73.4	278 853	23 345	50.5
幡豆郡	61.8	22 518	5.2	21 405	3 190	41.2	115 788	13 296	23.5
額田郡	25.7	6 213	1.7	6 680	604	19.5	39 200	4 130	10.9
西加茂郡	32.4	8 996	3.8	14 710	1 053	22.0	54 026	6 136	13.6
東加茂郡	18.0	3 472	0.5	840	90	15.5	27 023	3 057	8.8
北設樂郡	21.6	5 426	0.8	2 130	195	18.8	55 919	4 685	11.7
南設樂郡	18.9	3 398	2.5	7 586	662	13.2	31 693	2 075	6.6
寶飯郡	64.6	25 439	7.6	44 755	4 177	47.4	208 502	14 983	24.5
渥美郡	132.8	108 194	69.0	493 830	67 838	50.4	271 960	35 418	35.3
八名郡	18.8	4 180	2.1	6 934	464	13.9	34 043	2 583	7.0

ノ　六　（葉菜類）

ケ		ナ（漬菜）								
菜		水菜			大高菜			其ノ他		
收穫高	價額	作付段別	收穫高	價額	作付段別	收穫高	價額	作付段別	收穫高	價額
			管							
貫 1 165 740	円 218 690	町 65.1	貫 191 192	円 26 929	町 88.3	貫 243 619	円 49 477	町 135.4	貫 406 518	円 62 930
1 456 286	218 647	84.8	331 500	34 568	59.2	177 957	18 815	238.7	919 261	73 463
1 380 775	277 458	80.0	230 140	32 375	49.0	133 410	18 817	265.4	807 930	106 128
1 599 971	275 076	75.4	242 048	29 999	55.7	167 519	21 845	269.1	894 918	97 470
1 556 114	220 625	78.8	246 842	21 792	47.5	141 756	12 506	294.2	1 020 542	92 707
1 510 762	170 197	76.3	253 292	16 312	45.8	139 820	9 273	311.6	1 109 767	76 872
2 307 922	180 671	88.0	307 087	17 801	51.6	167 908	10 806	282.1	909 175	50 640
2 118 386	193 608	88.5	305 741	21 567	44.2	156 425	10 977	302.9	1 003 183	66 219
2 626 609	219 056	88.6	307 995	20 024	47.1	164 988	11 039	292.4	826 727	52 857
2 836 792	**275 542**	**86.4**	**303 810**	**21 740**	**63.0**	**203 120**	**15 037**	**303.9**	**833 550**	**69 319**
			郡	（昭和十年）						
158 526	25 215	5.1	22 802	1 442	6.3	29 552	2 120	122.1	254 750	27 797
326 705	18 622	8.0	37 502	1 425	1.1	3 180	99	12.9	40 650	1 463
7 250	1 377	0.8	2 160	129	0.6	1 560	124	2.2	5 720	343
24 500	1 960	1.0	6 000	240	0.5	2 000	80	3.0	15 000	600
7 895	1 105	0.4	1 155	57	3.3	16 700	1 169	0.3	1 040	114
133 370	16 242	3.2	11 110	888	4.8	17 360	1 234	4.3	13 240	960
45 048	4 699	2.0	5 580	301	5.8	21 935	1 433	10.5	31 874	2 004
96 788	8 410	2.8	10 550	1 440	0.6	1 725	138	21.4	78 144	4 923
743 772	44 057	1.2	1 810	133	1.3	3 130	156	12.9	48 621	3 937
16 360	1 823	0.9	1 982	237	0.2	440	22	5.4	13 970	2 003
150 014	21 675	3.5	18 069	2 595	—	—	—	9.5	29 806	2 698
111 705	13 030	15.8	68 330	5 501	14.1	37 250	3 512	19.9	74 499	6 900
218 462	28 669	3.8	13 661	772	14.6	47 051	2 779	9.9	39 962	3 279
207 670	18 819	4.3	14 993	804	4.6	15 950	1 126	14.0	40 240	2 596
70 029	9 295	2.5	5 856	555	3.0	6 394	772	12.2	33 509	2 673
21 870	2 852	2.6	4 960	396	—	—	—	6.0	12 370	882
38 926	5 147	5.0	4 227	340	1.1	1 800	117	5.3	9 073	532
16 027	1 912	0.9	932	100	0.3	235	24	5.5	9 829	1 021
34 689	3 232	0.6	1 767	127	0.3	948	91	6.2	18 515	1 235
15 558	1 193	3.2	8 255	444	0.2	200	12	3.2	7 680	426
142 640	11 768	13.0	40 544	2 087	0.2	580	23	9.7	24 738	1 105
232 370	32 858	4.3	12 860	903	—	—	—	10.8	26 730	1 657
16 618	1 582	5.1	13 705	824	0.1	130	6	1.7	3 590	171

29. 蔬　　菜

	サンセウ（山椒）		シ　ソ（紫蘇）			ミ　ツ　バ（野蜀葵）			セルリー（塘蒿）	
	收穫高	價額	作付段別	收穫高	價額	作付段別	收穫高	價額	收穫高	價額
						全				
	貫	円	町	貫	円	町	貫	円	貫	円
昭和元年	266	1 158	27.0	57 146	16 421	2.1	3 230	3 289	1 850	843
〃 二年	310	1 095	26.2	65 918	16 284	2.6	8 130	7 235	1 700	700
〃 三年	380	1 800	27.7	58 667	13 525	5.1	12 975	10 661	120	72
〃 四年	870	2 020	27.9	61 432	12 765	5.5	15 670	10 987	110	55
〃 五年	457	1 833	24.9	56 882	8 611	6.4	31 384	13 481	—	—
〃 六年	436	1 113	29.6	62 077	8 784	7.1	28 820	11 471	545	78
〃 七年	333	820	30.9	67 986	8 189	7.9	27 815	8 025	645	130
〃 八年	318	1 388	31.9	68 588	8 301	7.6	24 582	9 461	500	50
〃 九年	295	1 208	32.5	69 875	8 835	7.6	13 891	5 680	500	50
〃 十年	211	754	32.8	71 785	10 145	13.5	33 642	12 723	2 560	359
						郡				市
名古屋市	—	—	2.9	6 379	1 577	2.6	14 292	6 652	—	—
豐橋市	—	—	1.4	3 264	202	0.1	160	18	2 060	309
岡崎市	—	—	0.9	2 340	585	0	8	10	—	—
一宮市	—	—	1.0	3 000	240	—	—	—	—	—
瀬戸市	—	—	0.2	200	40	—	—	—	—	—
愛知郡	—	—	2.4	4 610	617	0.1	120	48	—	—
東春日井郡	—	—	1.5	3 060	386	—	—	—	—	—
西春日井郡	—	—	0.8	1 795	470	0.2	700	105	—	—
丹羽郡	—	—	1.1	1 148	205	—	—	—	—	—
葉栗郡	—	—	2.2	4 650	449	—	—	—	—	—
中島郡	115	278	2.4	9 280	1 637	1.0	1 000	1 000	—	—
海部郡	96	476	3.6	6 709	772	5.6	10 040	2 917	500	50
知多郡	—	—	1.7	3 110	516	3.0	6 000	1 800	—	—
碧海郡	—	—	3.8	11 326	1 162	0.6	1 200	113	—	—
幡豆郡	—	—	1.0	2 110	168	0.1	72	10	—	—
額田郡	—	—	0.7	1 053	104	—	—	—	—	—
西加茂郡	—	—	1.6	1 785	379	—	—	—	—	—
東加茂郡	—	—	0.5	680	74	—	—	—	—	—
北設樂郡	—	—	0.6	882	60	—	—	—	—	—
南設樂郡	—	—	0.6	328	48	0.2	50	55	—	—
寶飯郡	—	—	0.7	1 498	115	—	—	—	—	—
渥美郡	—	—	0.8	1 938	264	—	—	—	—	—
八名郡	—	—	0.4	640	75	—	—	—	—	—

ノ　六（續）

パーセリ（早芹菜）		ナ　シ　ヤ（高苣）			シ　ユ　ン　ギ　ク（茼蒿）			ク　ル　ナ（蓉香）		
收穫高	價額	作付段別	收穫高	價額	作付段別	收穫高	價額	作付段別	收穫高	價額
			菅							
貫	円	町	貫	円	町	貫	円	町	貫	円
2 787	2 535	10.6	23 230	6 946	0.1	100	20	2.6	5 650	1 727
2 400	1 940	10.6	23 840	6 546	0.1	100	20	3.0	8 030	1 688
2 200	1 955	14.0	23 665	6 108	1.1	250	95	5.0	15 839	3 280
2 070	1 620	11.9	24 093	5 015	0.2	250	80	3.7	9 782	1 952
400	126	10.2	21 678	4 294	0.2	300	110	3.4	7 863	1 656
315	93	9.5	20 284	3 264	0.2	300	71	3.4	7 877	1 791
3 120	1 612	8.9	18 014	2 326	0.3	920	251	3.2	7 541	1 102
2 700	1 624	9.2	21 662	2 386	0.4	1 000	280	1.5	3 030	346
3 900	2 294	9.3	21 486	2 280	0.5	1 220	368	3.0	7 017	877
6 450	3 451	9.3	20 042	2 193	1.0	1 350	325	2.3	5 815	636
			別	（昭和十年）						
350	227	0.7	1 975	337	—	—	—	1.7	4 775	502
—	—	0.1	100	9	—	—	—	0.1	150	6
—	—	—	—	—	—	—	—	—	—	—
—	—	—	—	—	—	—	—	—	—	—
—	—	—	—	—	—	—	—	—	—	—
3 000	1 500	0.5	750	225	0.5	750	225	—	—	—
—	—	—	—	—	—	—	—	—	—	—
—	—	—	—	—	—	—	—	—	—	—
—	—	0.6	480	120	—	—	—	—	—	—
—	—	0.8	1 744	143	—	—	—	0.0	30	4
—	—	2.1	5 892	442	—	—	—	—	—	—
200	24	1.1	1 813	308	0.3	300	60	0.5	860	124
2 900	1 700	1.8	3 950	328	0.2	300	40	—	—	—
—	—	0.2	350	17	—	—	—	—	—	—
—	—	1.4	2 888	259	—	—	—	—	—	—
—	—	—	—	—	—	—	—	—	—	—
—	—	—	—	—	—	—	—	—	—	—
—	—	—	—	—	—	—	—	—	—	—
—	—	0.0	100	5	—	—	—	—	—	—
—	—	—	—	—	—	—	—	—	—	—
—	—	—	—	—	—	—	—	—	—	—
—	—	—	—	—	—	—	—	—	—	—
—	—	—	—	—	—	—	—	—	—	—

29. 蔬菜ノ六 (續)

	マツナ (蕾蓬)			フダンソウ (恭菜)			ハウレンソウ(菠薐草)			アブラナ (蕓薹菜)			ハナヤサイ (花椰菜)			フキ (款冬) 總數			フキ (款冬) 促成			フキ (款冬) 普通		
	作付段別	收穫高	價額	作付段別	收穫高	價額	作付段別	收穫高	價額	作付段別	收穫高	價額	作付段別	收穫高	價額	作付段別	收穫高	價額	作付段別	收穫高	價額	作付段別	收穫高	價額
全管																								
	町	貫	円	町	貫	円	町	貫	円	町	貫	円	町	貫	円	町	貫	円	町	貫	円	町	貫	円
昭和元年	2.4	3 375	1 915	8.4	24 884	4 491	104.8	317 994	115 212	71.6	193 417	26 305	0.9	1 780	775	228.7	1 462 027	584 803	89.2	726 979	312 350	139.5	735 048	272 453
〃 二年	2.5	3 700	2 393	7.8	22 860	3 423	113.7	354 084	107 737	89.9	210 657	51 927	0.9	1 540	900	240.5	1 504 794	544 506	99.8	754 364	321 588	140.7	750 430	222 918
〃 三年	2.0	5 240	1 628	7.6	20 926	3 111	131.4	444 015	224 124	83.2	211 398	73 224	0.8	2 370	835	246.4	1 749 011	590 954	120.8	918 395	396 333	125.6	830 616	194 612
〃 四年	0.9	3 150	1 380	6.9	20 009	2 657	145.7	338 603	142 821	51.4	157 184	23 144	0.9	2 850	825	274.6	1 702 069	611 616	133.4	492 382	413 517	141.2	759 687	198 099
〃 五年	5.2	19 580	5 352	13.6	44 603	6 917	156.7	517 585	119 597	67.2	183 932	22 513	0.7	1 905	540	281.2	1 937 444	568 021	139.8	1 180 146	390 646	141.4	757 298	177 475
〃 六年	5.3	20 220	5 064	13.2	43 273	6 891	177.8	645 080	105 089	76.9	216 228	24 046	0.8	2 250	525	311.0	1 869 919	522 261	141.2	890 872	324 577	169.8	979 047	197 684
〃 七年	5.5	21 594	4 980	13.2	42 145	6 810	231.2	865 639	143 296	69.0	185 888	22 212	1.9	4 806	890	345.2	2 112 723	568 133	144.2	874 445	334 853	201.0	1 238 278	233 280
〃 八年	8.4	27 925	5 561	13.2	42 384	6 453	243.1	1 010 095	210 516	58.0	165 176	20 707	1.5	4 036	795	358.9	2 219 596	582 427	140.2	889 312	335 157	218.7	1 330 284	247 270
〃 九年	7.6	25 900	5 241	13.7	46 479	7 567	296.4	1 128 953	228 266	54.5	172 424	18 355	1.3	3 586	635	395.0	2 436 622	616 819	177.6	1 119 283	373 940	217.4	1 317 339	242 879
〃 十年	**6.7**	**24 585**	**5 095**	**12.3**	**38 478**	**6 020**	**320.0**	**1 314 237**	**246 701**	**61.6**	**197 362**	**22 780**	**1.6**	**4 462**	**995**	**420.8**	**2 622 886**	**707 259**	**191.4**	**1 212 106**	**411 801**	**229.4**	**1 410 780**	**295 458**
郡市別 (昭和十年)																								
名古屋市	—	—	—	—	—	—	31.5	84 394	18 052	7.9	38 136	3 332	—	—	—	0.7	1 850	184	—	—	—	0.7	1 850	184
豊橋市	—	—	—	0.3	755	48	15.4	50 309	8 301	0.4	795	48	—	—	—	1.8	7 595	1 337	0.4	1 360	632	1.4	6 235	705
岡崎市	—	—	—	—	—	—	1.8	3 240	583	3.2	6 400	1 088	0.1	114	29	1.2	2 760	552	—	—	—	1.2	2 760	552
一宮市	—	—	—	—	—	—	5.0	17 500	3 500	—	—	—	—	—	—	0.5	3 000	300	—	—	—	0.5	3 000	300
瀬戸市	—	—	—	—	—	—	1.1	1 895	473	0.1	65	32	—	—	—	—	—	—	—	—	—	—	—	—
愛知郡	—	—	—	—	—	—	11.5	23 070	3 531	—	—	—	0.3	1 360	272	2.4	3 810	693	—	—	—	2.4	3 810	693
東春日井郡	0.9	1 800	90	0.1	300	24	7.2	19 080	3 751	6.3	20 590	1 532	0.1	300	60	2.0	6 658	917	0.1	150	27	1.9	6 508	890
西春日井郡	—	—	—	—	—	—	52.0	403 562	80 671	5.3	15 950	1 526	—	—	—	18.9	90 789	37 711	2.6	10 430	7 029	16.3	80 359	30 682
丹羽郡	—	—	—	0.3	240	60	8.8	19 849	4 170	0.1	294	41	—	—	—	14.5	44 620	12 150	6.8	20 800	7 460	7.7	23 820	4 690
葉栗郡	—	—	—	0.2	314	33	5.2	9 668	1 861	3.5	6 035	590	—	—	—	1.6	5 744	1 570	1.0	4 130	1 239	0.6	1 614	331
中島郡	5.5	22 495	4 949	9.8	33 853	5 527	78.4	437 157	81 820	15.6	44 132	8 619	—	—	—	122.8	729 660	220 287	105.1	633 823	202 804	17.7	95 837	17 483
海部郡	0.3	290	56	0.3	480	77	37.5	99 868	17 410	10.3	40 980	3 911	0.7	2 200	242	148.1	1 037 530	285 250	61.1	486 920	162 248	87.0	550 610	123 002
知多郡	—	—	—	0.7	1 435	157	14.5	37 622	6 574	5.0	15 686	1 300	—	—	—	89.5	625 852	135 083	12.9	50 458	29 037	76.6	575 394	106 046
碧海郡	—	—	—	—	—	—	15.2	35 530	4 957	0.6	665	66	—	—	—	5.1	15 950	1 868	0.1	200	30	5.0	15 750	1 838
幡豆郡	—	—	—	0.3	581	50	6.4	13 611	2 237	2.1	7 225	554	0.0	8	8	4.1	15 951	2 747	0.1	255	67	4.0	15 696	2 680
額田郡	—	—	—	—	—	—	2.8	5 190	850	—	—	—	—	—	—	1.0	2 830	525	0.4	1 280	353	0.6	1 550	172
西加茂郡	—	—	—	—	—	—	3.8	4 598	1 016	—	—	—	—	—	—	1.2	2 195	412	0.1	150	45	1.1	2 045	367
東加茂郡	—	—	—	—	—	—	1.5	1 587	251	—	—	—	—	—	—	—	—	—	—	—	—	—	—	—
北設樂郡	—	—	—	—	—	—	1.4	3 881	481	—	—	—	—	—	—	—	—	—	—	—	—	—	—	—
南設樂郡	—	—	—	—	—	—	1.9	2 150	336	—	—	—	—	—	—	0.5	700	222	—	—	—	0.5	700	222
寶飯郡	—	—	—	0.3	520	44	5.5	14 551	1 757	0.1	145	23	0.4	480	384	2.6	19 842	3 956	0.0	50	10	2.6	19 792	3 946
渥美郡	—	—	—	—	—	—	9.2	20 845	3 061	1.1	264	118	—	—	—	2.3	5 550	1 495	0.7	2 100	820	1.6	3 450	675
八名郡	—	—	—	—	—	—	2.4	5 080	1 058	—	—	—	—	—	—	—	—	—	—	—	—	—	—	—

30. 蔬菜ノ七

	總價額	切干 總數 製造高	切干 總數 價額	切干 千切干 製造高	切干 千切干 價額	切干 長刺干 製造高	切干 長刺干 價額	大刺干 製造高	大刺干 價額
					全				
昭和元年	865 169 円	1 285 030 貫	730 163 円	1 128 396 貫	582 678 円	13 756 貫	15 824 円	60 429 貫	79 584 円
〃 二年	959 388	1 880 672	836 017	1 652 622	679 256	17 341	14 716	59 940	76 201
〃 三年	1 097 589	1 706 065	1 006 036	1 327 120	619 635	93 625	122 774	107 164	155 082
〃 四年	916 443	1 390 537	752 572	1 187 727	633 040	14 342	14 096	18 151	22 561
〃 五年	453 445	1 294 508	398 252	1 089 174	323 139	14 581	8 161	15 993	10 840
〃 六年	442 734	1 272 198	381 619	1 078 336	314 960	14 136	7 424	16 522	11 397
〃 七年	392 496	1 318 538	363 417	1 126 421	293 363	14 537	6 521	14 181	8 812
〃 八年	467 252	1 172 935	434 911	927 321	350 169	14 538	9 719	12 446	6 862
〃 九年	514 412	1 000 670	447 449	786 742	346 930	10 181	6 343	13 347	7 635
〃 十年	520 640	1 118 107	448 331	894 282	354 322	9 536	6 321	16 513	8 438
					郡				市
名古屋市	22	—	—	—	—	—	—	—	—
豐橋市	16 398	27 748	9 673	25 616	9 042	80	22	2 017	598
岡崎市	53	198	53	68	18	—	—	—	—
一宮市	10 330	25 402	10 180	25 000	10 000	—	—	—	—
瀨戸市	—	—	—	—	—	—	—	—	—
愛知郡	12 262	39 447	12 024	39 290	11 969	—	—	—	—
東春日井郡	1 075	1 948	846	968	342	70	23	140	46
西春日井郡	15 170	36 654	15 170	26 589	11 721	—	—	20	10
丹羽郡	54 807	138 348	54 287	134 306	52 800	70	21	90	18
葉栗郡	22 254	6 198	1 613	4 488	993	—	—	419	198
中島郡	172 368	437 402	171 896	265 218	98 349	5 450	4 781	8 330	6 299
海部郡	50 307	17 953	7 380	7 696	2 729	540	323	725	404
知多郡	84 220	136 785	73 253	128 639	71 444	491	113	3 922	592
碧海郡	64 336	161 988	55 745	157 485	53 838	—	—	—	—
幡豆郡	365	921	284	771	237	15	5	—	—
額田郡	164	448	155	440	153	8	3	—	—
西加茂郡	27 252	61 138	27 192	58 150	34 263	118	38	60	12
東加茂郡	450	1 684	450	924	277	160	39	35	13
北設樂郡	242	375	194	59	42	83	40	59	30
南設樂郡	424	1 411	412	521	128	254	87	636	197
寶飯郡	2 309	5 806	2 299	2 413	920	1 738	707	5	2
渥美郡	5 341	14 894	4 774	14 819	4 761	—	—	30	7
八名郡	491	1 361	451	822	296	459	120	25	12

（乾燥蔬菜）

31. 花卉

根 花丸干 製造高	根 花丸干 價額	根 蠶切干 製造高	根 蠶切干 價額	干大根 製造高	干大根 價額	蓮根切干 製造高	蓮根切干 價額	ハナユリ（花百合） 作付段別	ハナユリ（花百合） 收穫高	ハナユリ（花百合） 價額
				管				全	管	
43 734 貫	29 050 円	38 715 貫	23 027 円	219 429 貫	99 786 円	13 920 貫	35 220 円	3.6 町	121 150 個	7 244 円
61 075	28 395	89 694	37 449	217 215	91 441	14 320	31 930	2.5	69 150	2 750
78 175	42 192	99 931	66 253	183 496	76 953	5 770	14 600	0.8	33 600	1 676
77 693	38 429	29 624	44 446	503 706	150 103	6 500	13 768	0.7	35 675	1 102
76 731	25 573	98 029	30 539	168 927	46 487	3 700	8 706	0.9	53 200	1 541
79 727	23 405	83 477	24 433	159 013	48 023	5 720	13 092	1.7	130 620	4 136
79 079	23 585	84 320	26 136	48 293	15 809	6 020	13 270	17.4	1 344 640	13 584
91 633	38 601	81 997	29 560	47 403	18 856	6 230	13 485	17.2	1 438 945	15 003
108 964	53 882	81 436	32 659	106 759	25 253	16 280	41 710	10.3	524 426	7 040
107 170	45 703	90 606	33 542	88 101	30 957	16 710	41 352	6.1	394 952	6 991
				別	（昭和十年）			郡市別（昭和十年）		
—	—	—	—	65	22	—	—	0.3	55 750	1 115
—	—	35	11	29 755	6 725	—	—	0.2	7 913	212
—	—	130	35	—	—	—	—	0.1	1 300	52
—	—	400	180	1 000	150	—	—	0.1	3 000	15
—	—	—	—	—	—	—	—	—	—	—
—	—	157	55	40	238	—	—	—	—	—
—	—	770	435	1 360	229	—	—	0.3	9 500	92
—	—	10 045	3 439	—	—	—	—	0.6	56 550	1 487
—	—	3 882	1 448	1 300	520	—	—	—	—	—
37	10	1 254	412	1 864	641	—	—	—	—	—
93 183	38 307	65 221	24 160	1 872	472	—	—	0.7	140 000	1 400
6 280	2 889	2 712	1 035	3 259	1 582	16 680	41 345	0.4	40 200	708
3 050	907	683	197	26 600	10 960	30	7	—	—	—
—	—	4 503	1 907	17 800	8 591	—	—	0.2	12 000	120
20	7	115	35	235	81	—	—	0.3	11 200	296
—	—	—	—	70	9	—	—	1.9	10 100	524
2 760	2 867	50	12	135	60	—	—	0.4	14 000	220
65	12	500	109	—	—	—	—	0.0	84	6
125	60	49	22	71	48	—	—	—	—	—
—	—	—	—	40	12	—	—	—	—	—
1 600	640	50	30	50	10	—	—	—	—	—
45	6	—	—	2 385	567	—	—	0.6	33 355	684
5	3	50	20	200	40	—	—	—	—	—

32. 工　藝

	總數		ナタネ（菜種）			ゴマ			タ
	作付段別	價額	作付段別	收穫高	價額	作付段別	收穫高	價額	作付段別
					全				
昭和元年	町 4 129.0	円 1 174 049	町 3 479.8	石 25 621	円 496 326	町 135.5	石 776	円 27 820	町 0.2
〃 二年	4 181.7	1 098 490	3 543.6	28 646	477 022	155.0	930	32 027	0.2
〃 三年	4 071.9	1 088 258	3 441.2	26 281	517 982	160.0	1 051	35 192	0.4
〃 四年	4 373.6	1 051 252	3 793.9	31 392	576 664	163.6	1 011	34 408	0.5
〃 五年	4 288.2	794 501	3 730.2	31 204	397 842	184.7	1 224	30 863	0.3
〃 六年	5 096.8	796 159	4 530.1	38 686	409 625	168.1	1 053	25 104	1.2
〃 七年	5 911.3	815 693	5 359.0	49 198	536 532	176.7	1 150	26 502	1.0
〃 八年	7 189.3	1 252 859	6 667.0	59 930	1 001 741	175.8	1 197	25 588	1.0
〃 九年	8 321.5	1 400 627	7 760.6	77 199	1 097 819	186.4	1 258	28 227	0.9
〃 十年	9 257.0	1 700 839	8 655.5	90 598	1 338 431	201.9	1 300	30 257	0.8
					郡				市
名古屋市	176.8	17 522	172.2	1 104	15 574	0.8	4	137	—
豐橋市	271.0	46 442	252.2	2 580	43 215	14.4	70	1 628	—
岡崎市	175.4	37 369	170.6	2 325	36 502	2.8	21	478	—
一宮市	73.0	13 385	65.0	650	10 660	0.5	3	100	—
瀨戸市	1.5	866	0.3	4	70	0.2	1	19	—
愛知郡	157.0	53 163	115.0	1 336	21 413	8.1	45	1 571	—
東春日井郡	138.9	56 323	92.2	953	14 196	3.3	24	600	—
西春日井郡	73.0	17 367	60.7	654	9 009	3.2	31	1 291	0.0
丹羽郡	150.6	32 745	133.6	1 435	23 526	4.3	23	758	—
葉栗郡	67.1	11 455	58.9	509	7 351	1.5	7	237	—
中島郡	723.0	118 440	704.1	6 916	109 497	5.1	41	1 041	—
海部郡	2 295.3	269 362	2 256.2	16 214	240 937	6.5	57	1 440	—
知多郡	871.1	205 966	749.2	8 958	140 148	46.1	294	6 131	—
碧海郡	1 114.2	241 824	1 076.1	14 331	225 240	16.4	106	1 852	—
幡豆郡	2 344 8	441 242	2 298 2	27 604	415 790	18.6	130	2 390	—
額田郡	309.0	57 061	297.1	3 399	50 922	2.6	13	278	—
西加茂郡	31.2	7 117	20.1	169	2 532	5.4	42	1 073	—
東加茂郡	22.8	7 219	6.0	50	793	3.6	16	505	0.1
北設樂郡	22.1	11 020	0.3	4	62	1.4	11	469	0.1
南設樂郡	28.1	7 327	7.4	83	1 323	5.9	44	1 315	0.1
寶飯郡	89.9	15 776	69.3	752	11 550	14.7	92	2 137	—
渥美郡	90.0	23 090	38.8	420	6 722	28.0	176	3 634	0.5
八名郡	31.2	8 758	12.0	148	1 449	8.5	49	1 173	—

農　産　物

イマ（大麻）		ウミー（苧麻）			イチビ（黃麻）			キ（備後藺其ノ他ノ丸藺）			シチトウキ（七島藺）		
收穫高	價額	作付段別	收穫高	價額	作付段別	收穫高	價額	作付段別	收穫高	價額	作付段別	收穫高	價額
					管								
貫 60	円 180	町 —	貫 —	円 —	町 2.6	貫 913	円 1 888	町 40.1	貫 84 995	円 39 992	町 4.3	貫 5 640	円 3 927
60	180	—	—	—	2.8	1 156	1 078	32.8	77 050	41 697	6.6	13 320	9 491
80	140	—	—	—	2.7	1 104	938	24.0	53 238	27 817	6.3	12 720	8 420
95	167	—	—	—	2.1	942	897	14.8	34 685	19 492	3.9	9 730	5 830
60	99	—	—	—	2.0	884	889	12.5	29 848	12 769	3.8	8 380	4 592
217	319	—	—	—	0.7	344	410	12.4	31 735	11 661	3.5	8 828	3 829
362	548	—	—	—	1.0	471	481	8.6	23 476	9 438	2.7	7 160	2 756
318	511	1.5	94	88	1.3	609	596	8.9	27 079	8 493	2.8	7 650	3 089
293	445	11.7	1 412	2 917	1.5	701	688	11.3	59 719	11 239	2.4	6 750	2 450
202	298	21.3	2 510	3 902	1.9	831	814	14.0	41 010	14 830	2.3	6 903	2 595
					郡			（昭和十年）					
—	—	—	—	—	—	—	—	0.9	2 033	726	—	—	—
—	—	0.5	5	10	0.2	128	115	—	—	—	—	—	—
—	—	1.5	750	255	—	—	—	—	—	—	—	—	—
—	—	—	—	—	—	—	—	—	—	—	—	—	—
—	—	—	—	—	—	—	—	—	—	—	—	—	—
—	—	—	—	—	—	—	—	—	—	—	—	—	—
—	—	1.9	371	700	—	—	—	—	—	—	—	—	—
9	30	0.7	210	399	0.1	35	11	4.6	13 800	4 830	—	—	—
—	—	—	—	—	—	—	—	—	—	—	—	—	—
—	—	—	—	—	0.1	44	131	—	—	—	—	—	—
—	—	—	—	—	—	—	—	—	—	—	—	—	—
—	—	0.6	108	216	0.1	36	75	0.8	2 127	960	0.4	950	180
—	—	0.5	27	50	—	—	—	0.1	260	81	—	—	—
—	—	3.0	327	816	0.1	20	15	4.4	15 854	5 225	0.6	2 430	407
—	—	—	—	—	0.1	130	130	—	—	—	—	—	—
—	—	3.3	260	601	—	—	—	0.2	120	48	—	—	—
—	—	0.3	30	54	—	—	—	2.3	6 180	2 472	—	—	—
7	35	0.4	26	85	—	—	—	—	—	—	—	—	—
16	28	0.3	19	33	—	—	—	0.0	2	0	—	—	—
70	105	3.7	95	170	—	—	—	—	—	—	—	—	—
—	—	2.4	137	236	0.3	74	55	0.2	240	168	—	—	—
100	100	2.1	130	247	0.7	210	84	0.5	394	320	1.3	3 523	2 008
—	—	0.1	15	30	0.2	204	198	—	—	—	—	—	—

32. 工　藝

	ヘナマ			ハアイ（葉藍）			ヂョチュウギク（除虫菊）		
	作付段別	收穫高	價額	作付段別	收穫高	價額	作付段別	收穫高	價額
					全				
	町	貫	円	町	貫	円	町	貫	円
昭和元年	6.8	159 370	9 532	54.8	44 570	23 471	11.1	3 310	6 625
〃 二年	4.9	174 860	7 205	43.9	37 256	19 234	18.1	5 403	10 824
〃 三年	3.5	147 430	4 599	39.3	35 331	16 825	19.2	5 376	21 504
〃 四年	1.3	17 350	445	38.1	34 453	12 449	19.9	5 564	16 672
〃 五年	1.2	20 280	430	33.8	30 223	8 198	20.3	5 272	8 968
〃 六年	1.3	21 210	349	29.4	27 268	5 942	21.2	5 717	11 430
〃 七年	3.1	46 751	1 377	19.9	22 879	4 669	20.4	5 304	11 669
〃 八年	4.6	56 225	2 232	13.0	16 432	3 507	20.0	3 603	16 033
〃 九年	4.7	74 646	2 090	9.8	12 646	2 378	19.6	4 010	17 905
〃 十年	3.8	63 636	1 921	7.5	10 094	1 735	20.1	4 263	8 976
					郡				市
名古屋市	—	—	—	—	—	—	—	—	—
豐橋市	0.1	1 780	53	—	—	—	—	—	—
岡崎市	0.3	3 600	108	—	—	—	—	—	—
一宮市	—	—	—	5.0	7 500	1 125	—	—	—
瀬戸市	—	—	—	—	—	—	—	—	—
愛知郡	—	—	—	—	—	—	—	—	—
東春日井郡	0.9	14 000	458	—	—	—	—	—	—
西春日井郡	0.5	12 500	500	0.1	80	32	—	—	—
丹羽郡	0.1	1 400	70	—	—	—	—	—	—
葉栗郡	0.1	406	12	—	—	—	—	—	—
中島郡	—	—	—	2.1	2 159	511	—	—	—
海部郡	0.1	1 870	37	—	—	—	—	—	—
知多郡	—	—	—	—	—	—	20.0	4 253	8 956
碧海郡	0.7	12 620	244	0.2	250	50	0.1	10	20
幡豆郡	0.3	3 720	106	0.1	105	17	—	—	—
額田郡	0.2	12 000	180	—	—	—	—	—	—
西加茂郡	0.0	440	8	—	—	—	—	—	—
東加茂郡	—	—	—	—	—	—	—	—	—
北設樂郡	0.1	1 220	18	—	—	—	—	—	—
南設樂郡	0.0	100	5	—	—	—	—	—	—
寶飯郡	0.1	700	22	—	—	—	—	—	—
渥美郡	0.1	350	4	—	—	—	—	—	—
八名郡	0.2	1 930	96	—	—	—	—	—	—

農　産　物（續）

	ミツタ（實綿）			コリヤナギ（杞柳）			コウゾ（楮）（自其ノ年三月至翌年二月）			ミツマタ（三椏）（自其ノ年三月至翌年二月）		
	作付段別	收穫高	價額	作付段別	收穫高	價額	作付段別	收穫高	價額	作付段別	收穫高	價額
					管							
	町	貫	円	町	貫	円	町	貫	円	町	貫	円
	13.2	2 376	4 153	7.3	1 778	550	5.9	4 722	3 451	0.3	60	51
	11.2	1 976	3 323	3.2	1 303	245	5.2	4 475	3 206	0.1	15	13
	11.9	2 407	4 003	1.6	630	203	4.8	4 269	3 745	0.2	38	28
	9.6	1 934	3 109	1.0	500	200	3.5	4 260	2 670	0.2	54	37
	9.8	2 221	3 119	1.8	990	396	5.9	4 835	2 843	0.2	49	33
	7.1	1 703	2 098	2.0	1 100	1 400	7.2	4 923	2 458	0.2	56	29
	6.2	1 643	2 024	1.9	1 615	1 292	7.5	5 229	2 768	0.2	55	28
	6.2	1 760	2 715	1.4	1 260	718	10.5	6 147	3 041	1.6	301	107
	8.5	3 113	4 918	1.3	1 235	803	8.8	5 591	2 385	1.3	230	73
	15.9	4 936	8 317	1.1	950	792	8.4	5 052	2 213	1.2	215	75
					郡（昭和十年）							
	—	—	—	—	—	—	—	—	—	—	—	—
	0.3	30	24	—	—	—	—	—	—	—	—	—
	—	—	—	—	—	—	—	—	—	—	—	—
	—	—	—	—	—	—	—	—	—	—	—	—
	—	—	—	—	—	—	—	—	—	—	—	—
	—	—	—	—	—	—	—	—	—	—	—	—
	—	—	—	—	—	—	—	—	—	—	—	—
	—	—	—	—	—	—	—	—	—	—	—	—
	—	—	—	1.1	990	792	—	—	—	—	—	—
	0.8	212	340	—	—	—	—	—	—	—	—	—
	1.8	550	533	—	—	—	—	—	—	—	—	—
	0.3	40	56	—	—	—	—	—	—	—	—	—
	—	—	—	—	—	—	—	—	—	—	—	—
	1.7	846	751	—	—	—	—	—	—	—	—	—
	8.8	2 827	6 063	—	—	—	—	—	—	—	—	—
	—	—	—	—	—	—	—	—	—	—	—	—
	1.0	178	262	—	—	—	1.0	450	306	—	—	—
	0.4	42	42	—	—	—	2.6	1 480	703	—	—	—
	0.0	1	3	—	—	—	2.7	1 261	528	1.1	145	43
	—	—	—	—	—	—	2.1	1 861	676	0.1	70	32
	0.5	150	195	—	—	—	—	—	—	—	—	—
	0.3	60	48	—	—	—	—	—	—	—	—	—
	—	—	—	—	—	—	—	—	—	—	—	—

32. 工藝農産物 (續)

	ハッカ(薄荷)			コンニャク芋			甘蔗			葉煙草		
	作付段別	收穫高	價額	作付段別	收穫高	價額	作付段別	收穫高	價額	作付段別	收穫高	價額
全管												
	町	貫	円	町	貫	円	町	貫	円	町	貫	円
昭和元年	—	—	—	29.8	61 698	37 389	105.3	899 270	106 791	232.0	178 852	411 903
〃 二年	—	—	—	30.1	68 772	37 418	115.6	969 510	113 442	208.4	174 112	342 085
〃 三年	0.3	630	230	25.7	51 468	24 328	126.2	1 082 616	148 953	204.6	144 491	273 351
〃 四年	0.2	440	167	28.1	62 196	27 624	130.1	904 285	112 286	162.8	115 859	237 135
〃 五年	—	—	—	30.5	62 044	16 959	121.1	956 853	84 206	130.1	105 810	222 295
〃 六年	—	—	—	35.4	73 691	16 961	133.6	1 171 606	92 238	143.4	122 945	212 306
〃 七年	0.1	100	20	42.6	84 250	20 899	129.2	1 063 486	81 303	131.2	66 969	113 387
〃 八年	0.1	100	20	49.6	106 541	29 438	132.5	1 075 741	85 747	91.5	31 911	69 195
〃 九年	0.1	100	20	52.8	103 164	31 096	140.7	1 142 645	99 088	99.1	42 555	96 086
〃 十年	**0.8**	**1 290**	**739**	**57.3**	**110 438**	**34 157**	**140.9**	**1 164 070**	**99 777**	**102.3**	**41 878**	**100 960**
郡市別 (昭和十年)												
名古屋市	—	—	—	—	—	—	2.9	15 550	1 085	—	—	—
豊橋市	—	—	—	—	—	—	3.3	13 565	1 397	—	—	—
岡崎市	—	—	—	—	—	—	0.2	440	26	—	—	—
一宮市	—	—	—	—	—	—	2.5	30 000	1 500	—	—	—
瀬戸市	—	—	—	—	—	—	—	—	—	1.0	407	777
愛知郡	—	—	—	—	—	—	2.3	12 400	912	31.6	12 641	29 267
東春日井郡	—	—	—	—	—	—	11.0	95 065	12 985	29.6	11 599	27 384
西春日井郡	—	—	—	—	—	—	3.1	13 960	1 265	—	—	—
丹羽郡	0.7	1 190	719	—	—	—	10.8	118 205	6 880	—	—	—
葉栗郡	—	—	—	—	—	—	5.7	39 200	3 384	—	—	—
中島郡	—	—	—	—	—	—	9.9	49 670	6 858	—	—	—
海部郡	—	—	—	—	—	—	30.3	238 767	25 461	—	—	—
知多郡	—	—	—	1.8	2 950	800	16.7	118 690	8 751	36.7	15 950	41 049
碧海郡	—	—	—	—	—	—	7.5	79 520	4 721	3.4	1 281	2 483
幡豆郡	—	—	—	3.9	9 257	3 086	14.8	184 620	13 660	—	—	—
額田郡	—	—	—	5.6	15 688	5 032	—	—	—	—	—	—
西加茂郡	—	—	—	0.8	816	326	0.3	900	84	—	—	—
東加茂郡	—	—	—	8.9	20 716	4 688	0.8	1 840	368	—	—	—
北設楽郡	—	—	—	16.1	28 778	9 836	—	—	—	—	—	—
南設楽郡	0.1	100	20	8.7	11 949	3 681	—	—	—	—	—	—
寶飯郡	—	—	—	1.5	3 016	956	0.9	4 238	457	—	—	—
渥美郡	—	—	—	—	—	—	17.7	146 440	9 923	—	—	—
八名郡	—	—	—	10.0	17 268	5 752	0.2	1 000	60	—	—	—

33. 觀賞植物

	生産戸數	總價額	庭園木及街路樹		盆栽		花卉類 切花	花卉類 其ノ他	花卉種子(球根ヲ含ム)
			數量	價額	數量	價額	價額	價額	價額
全管									
		円	株	円	個	円	円	円	円
昭和元年	1 375	240 237	163 626	84 961	130 662	94 182	26 617	26 608	7 860
〃 二年	1 377	214 315	180 673	51 026	128 290	94 066	38 396	19 536	11 291
〃 三年	2 020	282 630	255 703	92 731	65 284	89 487	39 283	47 119	14 010
〃 四年	2 080	373 898	266 205	165 293	69 575	91 349	48 114	53 186	15 956
〃 五年	2 579	442 018	318 816	176 462	140 428	118 815	50 608	74 249	21 884
〃 六年	2 963	478 854	241 436	135 867	97 354	111 973	52 683	151 236	27 095
〃 七年	3 413	490 862	227 755	147 694	160 367	133 273	87 534	101 233	21 128
〃 八年	3 852	475 248	175 902	141 002	109 016	110 140	100 236	95 779	28 091
〃 九年	4 473	479 915	176 910	147 149	111 126	120 409	96 369	92 667	23 321
〃 十年	**4 696**	**528 521**	**190 243**	**186 422**	**112 790**	**117 159**	**127 013**	**75 508**	**22 419**
郡市別 (昭和十年)									
名古屋市	536	160 768	26 191	31 243	31 645	49 340	33 607	41 180	5 398
豊橋市	54	17 437	3 045	2 595	2 645	2 040	9 917	1 880	1 005
岡崎市	36	6 952	952	333	2 630	3 419	2 200	620	380
一宮市	60	7 850	1 500	1 700	700	550	3 200	1 600	800
瀬戸市	2	350	—	—	—	—	350	—	—
愛知郡	68	17 048	1 120	1 568	5 830	13 522	1 440	475	43
東春日井郡	468	5 979	375	675	362	250	1 302	2 944	808
西春日井郡	245	38 808	1 951	2 031	6 035	3 147	21 270	5 687	6 673
丹羽郡	14	5 173	476	914	2 836	1 549	150	2 010	550
葉栗郡	95	2 153	922	901	2 565	576	520	146	10
中島郡	847	117 755	54 516	94 139	18 892	16 645	3 605	3 056	310
海部郡	881	59 700	18 871	31 200	7 113	4 972	17 030	4 957	1 541
知多郡	258	30 291	465	377	2 250	1 620	19 333	5 131	3 780
碧海郡	175	11 245	3 222	1 294	3 140	5 992	1 782	1 512	665
幡豆郡	242	23 355	71 255	11 248	7 227	7 194	1 236	3 311	366
額田郡	75	705	710	62	550	122	514	7	—
西加茂郡	43	2 057	115	315	1 350	810	618	264	50
東加茂郡	6	56	—	—	—	—	38	18	—
北設楽郡	3	50	—	—	15	50	—	—	—
南設楽郡	10	770	300	90	510	680	—	—	—
寶飯郡	58	8 331	3 722	4 367	14 657	2 458	1 306	160	40
渥美郡	517	10 607	220	730	956	1 782	7 595	500	—
八名郡	3	1 081	320	640	882	441	—	—	—

34. 農産物種子

	總價額	紫雲英種		大根種		蕪菁種		白菜種		牛蒡種		胡蘿蔔種		甘藍種		葱頭種	
		收穫高	價額	收穫高	價額	收穫高	價額	收穫高	價額	收穫高	價額	收穫高	價額	收穫高	價額	收穫高	價額
					全						管						
昭和元年	円 386 658	石 3 627.03	円 186 809	石 3 193.91	円 167 416	石 43.15	円 3 873	石 165.79	円 25 383	石 2.47	円 639	石 13.39	円 1 617	石 0.65	円 640	石 0.57	円 281
〃 二年	363 175	3 427.50	152 951	3 366.77	187 323	42.03	3 982	160.49	14 358	5.36	2 045	14.52	752	2.15	1 447	1.09	317
〃 三年	347 072	3 592.28	168 847	4 338.10	151 229	41.02	2 736	213.71	20 118	5.77	2 773	10.20	718	4.47	533	0.21	118
〃 四年	329 257	3 042.05	137 415	3 287.11	158 609	41.74	3 086	243.30	24 320	6.69	3 190	11.66	1 264	7.33	560	1.65	813
〃 五年	313 442	4 883.98	166 056	3 649.81	119 747	74.93	3 194	338.46	19 416	5.53	2 025	38.20	1 339	4.00	1 200	0.95	465
〃 六年	218 194	5 552.09	95 129	3 603.98	96 731	108.03	3 830	384.90	17 550	5.08	1 108	39.83	1 199	14.20	2 383	0.74	264
〃 七年	214 071	5 114.60	85 754	4 013.57	101 127	105.61	3 365	322.57	14 908	6.95	1 860	39.16	1 361	9.64	2 639	0.15	57
〃 八年	399 014	5 099.99	198 366	3 950 77	165 683	81.31	7 609	247.96	16 256	5.18	1 071	90.00	4 709	15.92	5 257	0.21	63
〃 九年	461 132	4 767.65	156 646	4 638.79	259 404	68.95	7 420	348.72	26 876	5.63	1 569	67.85	3 854	17.33	4 040	6.02	1 323
〃 十年	298 971	4 967.91	102 722	6 362.67	171 972	69.53	2 869	347.20	12 739	3.72	1 010	109.52	2 339	21.06	3 990	14.51	1 330
				郡			市				制			(昭和十年)			
名古屋市	3 242	—	—	5.50	110	—	—	83.40	1.685	—	—	61.00	427	5.10	1 020	—	—
豐橋市	439	—	—	4.61	401	—	—	—	—	—	—	—	—	0.04	38	—	—
岡崎市	43	0.28	9	0.72	34	—	—	—	—	—	—	—	—	—	—	—	—
一宮市	2 010	4.50	135	75.00	1 875	—	—	—	—	—	—	—	—	—	—	—	—
瀨戸市	—	—	—	—	—	—	—	—	—	—	—	—	—	—	—	—	—
愛知郡	3 333	1.83	79	99.35	2 598	—	—	0.14	1	—	—	14.00	640	—	—	0.05	15
東春日井郡	67 416	806.96	17 524	1 992.95	49 852	—	—	1.25	38	0.01	1	0.01	1	—	—	—	—
西春日井郡	23 377	83.96	1 805	781.23	20 427	4.86	203	29.83	938	0.03	4	—	—	—	—	—	—
丹羽郡	48 985	718.61	14 38	1 290.81	34 160	—	—	—	—	0.10	8	11.58	352	0.05	10	0.25	75
葉栗郡	2 505	—	—	65.48	2 340	—	—	—	—	0.33	83	—	—	—	—	0.34	82
中島郡	36 118	224.28	4 698	1 366.65	31 281	—	—	—	—	0.27	94	0.75	45	—	—	—	—
海部郡	14 090	—	—	137.17	7 907	63.42	2 576	48.80	1 934	0.35	53	9.50	267	1.92	297	13.20	1 056
知多郡	10 133	0 80	16	63.09	2 123	0.72	40	152.42	5 738	0.52	82	0.60	49	13.50	2 025	0.50	60
碧海郡	67 260	3 090.77	63 095	122.38	3 616	—	—	0.58	145	—	—	11.13	394	—	—	0.10	10
幡豆郡	1 724	5.95	130	34.45	1 450	0.12	17	0.34	61	0.23	21	0.25	21	—	—	0.04	24
額田郡	3 020	18.28	504	33.97	2 512	—	—	—	—	0.03	4	—	—	—	—	—	—
西加茂郡	1 352	5.25	152	22.15	1 193	0.02	1	0.04	4	—	—	0.02	2	—	—	—	—
東加茂郡	—	—	—	—	—	—	—	—	—	—	—	—	—	—	—	—	—
北設樂郡	315	—	—	0.06	5	—	—	—	—	0.31	310	—	—	—	—	—	—
南設樂郡	144	—	—	5.31	133	—	—	0.59	11	—	—	—	—	—	—	—	—
寶飯郡	2 500	—	—	45.08	2 321	—	—	0.04	3	0.57	171	0.06	5	—	—	—	—
渥美郡	6 987	6.44	195	169.84	5 350	0.38	31	7.13	576	0.73	97	0.58	130	0.45	600	0.03	8
八名郡	3 978	—	—	46.87	2 284	0.01	1	22.64	1 605	0.24	82	0.04	6	—	—	—	—

35. 緑肥用作物 (續)

	總數 作付段別 總數	總數 作付段別 田	總數 作付段別 畑	總數 收穫高 總數	總數 收穫高 田	總數 收穫高 畑	總數 價額	レンゲ 作付段別 總數	レンゲ 作付段別 田	レンゲ 作付段別 畑	レンゲ 收穫高 總數	レンゲ 收穫高 田	レンゲ 收穫高 畑	レンゲ 價額	モクシュク(苜蓿) 作付段別 總數	モクシュク(苜蓿) 作付段別 田	モクシュク(苜蓿) 作付段別 畑	モクシュク(苜蓿) 收穫高 總數	モクシュク(苜蓿) 收穫高 田	モクシュク(苜蓿) 收穫高 畑	モクシュク(苜蓿) 價額
全管																					
	町	町	町	貫	貫	貫	円	町	町	町	貫	貫	貫	円	町	町	町	貫	貫	貫	円
昭和元年	8 637.8	8 186.4	451.4	24 064 056	22 597 515	1 466 541	784 204	6 171.0	6 163.5	7.5	19 706 330	19 666 450	39 880	650 932	34.6	34.0	0.6	62 573	61 293	1 280	2 400
〃 二年	8 792.5	8 135.9	656.6	31 093 537	28 127 745	2 965 792	818 932	6 175.8	6 168.9	6.9	25 173 945	25 141 945	32 000	668 118	17.4	17.1	0.3	59 660	59 200	460	2 281
〃 三年	9 316.9	8 744.0	872.9	31 114 710	28 049 601	3 065 109	739 930	6 475.3	6 469.3	6.0	24 725 657	24 704 147	21 510	591 178	14.9	14.5	0.4	49 800	48 800	1 000	1 977
〃 四年	8 784.5	8 111.9	672.6	33 300 107	30 589 526	2 710 581	710 520	6 445.5	6 437.5	8.0	27 429 053	27 392 868	36 185	582 733	11.4	11.3	0.1	29 670	29 070	600	952
〃 五年	8 388.3	7 466.7	921.6	29 120 389	25 436 104	3 684 285	503 452	5 800.7	2 789.2	11.5	22 512 906	22 457 954	54 952	377 301	13.2	13.2	—	38 900	38 900	—	965
〃 六年	8 114.5	7 081.0	1 033.5	29 974 096	26 600 515	3 373 581	427 751	5 301.2	5 281.2	20.0	23 347 033	23 264 323	82 710	309 529	16.2	16.2	—	63 560	36 560	—	1 100
〃 七年	8 342.4	7 241.8	1 100.6	32 652 512	28 960 562	3 691 950	406 725	5 233.9	5 217.1	16.8	24 048 341	23 971 852	76 489	290 540	15.9	14.7	1.2	57 560	52 400	5 160	1 258
〃 八年	9 100.2	7 687.0	1 413.2	33 411 907	29 177 703	4 234 204	424 669	5 407.5	5 385.4	22.1	23 846 441	23 758 673	87 768	272 392	22.4	22.3	0.1	50 750	50 350	400	1 038
〃 九年	100.839	8 083.8	2 000.1	35 245 518	29 544 979	5 700 539	444 926	5 405.8	5 372.9	32.9	24 096 625	23 996 475	100 150	254 175	32.5	32.5	—	96 580	96 580	—	1 725
〃 十年	**113.809**	**8 317.0**	**3 063.9**	**33 062 967**	**29 603 367**	**8 454 600**	**531 710**	**5 311.5**	**5 276.9**	**34.6**	**23 121 326**	**23 000 641**	**120 635**	**265 602**	**39.6**	**39.5**	**0.1**	**103 820**	**103 770**	**50**	**1 919**
郡市別 (昭和十年)																					
名古屋市	12.8	12.6	0.2	18 460	18 180	280	465	—	—	—	—	—	—	—	—	—	—	—	—	—	—
豊橋市	344.2	291.3	52.9	1 113 611	963 454	150 157	17 795	180.5	180.5	—	713 720	713 720	—	11 477	—	—	—	—	—	—	—
岡崎市	94.7	52.8	41.9	376 220	183 200	193 020	5 550	32.5	32.5	—	112 500	112 500	—	1 120	—	—	—	—	—	—	—
一宮市	22.0	18.6	3.4	58 300	53 200	5 100	880	4.6	4.6	—	32 200	32 200	—	370	—	—	—	—	—	—	—
瀬戸市	—	—	—	—	—	—	—	—	—	—	—	—	—	—	—	—	—	—	—	—	—
愛知郡	68.8	24.7	44.1	210 310	79 240	131 070	4 157	15.2	15.2	—	49 000	49 000	—	487	—	—	—	—	—	—	—
東春日井郡	460.6	245.7	214.9	1 144 464	568 945	575 519	21 835	19.4	19.4	—	107 190	107 190	—	1 490	0.5	0.5	—	2 000	2 000	—	40
西春日井郡	107.5	79.4	28.1	434 910	355 000	79 910	5 259	28.4	24.6	3.8	193 190	181 790	11 400	1 944	—	—	—	—	—	—	—
丹羽郡	363.3	151.1	212.2	1 148 476	538 310	610 166	18 369	42.5	35.2	7.3	235 550	189 800	45 750	3 237	—	—	—	—	—	—	—
葉栗郡	163.5	85.7	77.8	479 616	200 940	278 676	12 746	6.0	5.4	0.6	25 600	23 440	2 160	322	—	—	—	—	—	—	—
中島郡	903.6	874.3	29.3	3 153 618	3 079 388	74 230	40 532	545.3	545.3	—	2 182 248	2 182 248	—	24 549	—	—	—	—	—	—	—
海部郡	616.4	591.9	24.5	3 328 855	3 256 305	72 550	49 025	371.4	355.5	15.9	2 552 885	2 507 095	45 790	34 270	38.9	38.9	—	106 670	106 670	—	18[illegible]7
知多郡	292.8	80.9	211.9	1 070 223	393 957	676 266	18 139	47.2	47.2	—	312 473	312 473	—	3 629	—	—	—	—	—	—	—
碧海郡	2 958.8	2 790.5	168.3	12 702 525	12 214 485	488 040	134 732	2 742.1	2 739.3	2.8	12 097 925	12 092 725	5 200	126 589	—	—	—	—	—	—	—
幡豆郡	654.6	366.7	287.9	1 916 725	1 120 440	796 285	26 993	153.8	153.8	—	627 650	627 650	—	7 384	—	—	—	—	—	—	—
額田郡	771.2	708.2	63.0	1 580 470	1 440 760	139 710	28 639	224.8	224.4	0.4	709 120	708 620	500	9 426	0.1	—	0.1	50	—	50	1
西加茂郡	282.0	122.4	159.6	1 004 317	527 225	477 092	15 789	78.8	76.5	2.3	393 125	385 625	7 500	4 504	—	—	—	—	—	—	—
東加茂郡	160.7	74.3	86.4	546 565	350 854	195 711	8 400	73.1	73.1	—	348 318	348 318	—	4 744	—	—	—	—	—	—	—
北設樂郡	196.5	156.0	40.5	853 815	773 495	80 320	11 370	157.2	156.0	1.2	775 365	773 495	1 870	10 012	—	—	—	—	—	—	—
南設樂郡	584.9	342.1	242.8	1 303 395	709 570	593 825	19 619	169.8	169.8	—	307 520	307 520	—	4 311	0.1	0.1	—	100	100	—	1
寶飯郡	1 041.7	646.9	394.8	1 805 813	1 063 260	742 553	31 790	176.2	176.2	—	287 385	287 385	—	4 529	—	—	—	—	—	—	—
渥美郡	779.6	357.6	422.0	2 917 369	1 346 654	1 570 715	43 062	197.8	197.8	—	984 342	984 342	—	10 284	—	—	—	—	—	—	—
八名郡	500.7	243.3	257.4	894 910	371 505	523 405	16 464	44.9	44.6	0.3	74 020	73 505	515	924	—	—	—	—	—	—	—

35. 綠肥用作物（續）

全　管

	ソラマメ、エンドウ 作付段別 總數 (町)	作付段別 田 (町)	作付段別 畑 (町)	收穫高 總數 (貫)	收穫高 田 (貫)	收穫高 畑 (貫)	價額 (円)	青刈大豆 作付段別 總數 (町)	作付段別 田 (町)	作付段別 畑 (町)	收穫高 總數 (貫)	收穫高 田 (貫)
昭和元年	82.0	10.0	72.0	158 440	16 750	141 690	5 664	2 121.5	1 931.3	190.2	3 020 108	2 730 772
〃 二年	33.2	6.5	26.7	54 660	6 850	47 810	1 770	2 084.1	1 840.0	244.1	3 181 915	2 636 955
〃 三年	93.0	8.7	84.3	136 095	14 670	121 425	3 589	2 304.5	1 930.3	374.2	3 958 894	3 184 574
〃 四年	92.1	12.4	79.7	512 214	21 402	490 812	6 254	1 961.9	1 634.7	327.2	4 045 326	3 072 756
〃 五年	225.2	17.9	207.3	803 935	47 815	756 120	10 472	1 959.3	1 625.4	333.9	3 736 544	2 809 130
〃 六年	281.1	21.7	259.4	511 053	62 219	448 834	9 744	2 160.1	1 739.1	421.0	4 063 550	3 143 851
〃 七年	329.4	25.9	303.5	1 138 251	66 942	1 071 309	12 258	2 543.5	1 954.6	588.9	6 316 387	4 738 534
〃 八年	478.8	45.5	433.3	1 483 338	109 508	1 373 830	18 134	2 981.2	2 189.1	772.1	7 110 178	5 070 602
〃 九年	671.3	53.7	617.6	2 144 952	129 200	2 015 752	32 046	3 722.7	2 571.0	1 151.7	7 986 877	5 115 984
〃 十年	1 278.5	53.9	1 224.6	3 872 063	126 905	3 745 153	66 970	4 337.0	2 855.1	1 531.9	9 672 241	5 961 211
郡市別（昭和十年）												
名古屋市	0.6	0.4	0.2	680	400	280	20	12.2	12.2	—	17 780	17 780
豊橋市	25.0	0.2	24.8	77 599	659	76 940	1 159	137.7	110.6	27.1	317 976	249 075
岡崎市	10.3	2.0	8.3	27 820	2 500	25 320	630	49.8	18.3	31.5	227 400	68 200
一宮市	2.3	—	2.3	3 450	—	3 450	57	15.1	14.0	1.1	22 650	21 000
瀬戸市	—	—	—	—	—	—	—	—	—	—	—	—
愛知郡	18.2	0.5	17.7	52 100	1 500	50 600	1 349	31.1	8.9	22.2	96 710	28 440
東春日井郡	106.4	—	106.4	331 949	—	331 949	5 934	331.6	225.7	105.9	695 375	459 505
西春日井郡	20.8	11.3	9.5	67 780	39 200	28 580	1 059	52.1	41.5	10.6	155 140	128 010
丹羽郡	97.6	8.9	88.7	274 310	20 030	254 280	4 707	207.1	106.9	100.2	592 256	328 130
葉栗郡	33.2	0.5	32.7	157 291	600	156 691	4 790	115.7	79.8	35.9	269 725	176 900
中島郡	17.4	3.0	14.4	36 790	3 500	33 290	557	340.7	325.8	14.9	933 780	892 840
海部郡	13.9	12.4	1.5	28 030	26 260	1 770	470	109.3	105.6	3.7	267 390	253 190
知多郡	80.7	1.1	79.6	274 486	3 150	271 336	5 351	150.6	32.6	118.0	419 274	78 334
碧海郡	106.7	2.8	103.9	299 610	5 000	294 610	3 938	109.9	48.4	61.5	304 800	116 760
幡豆郡	119.8	6.7	113.1	398 370	14 900	383 470	5 514	363.8	202.0	161.8	815 295	459 990
額田郡	40.9	0.6	40.3	81 460	1 560	79 900	1 180	504.1	482.4	21.7	785 190	727 180
西加茂郡	36.1	2.0	34.1	111 520	6 000	105 520	1 558	160.2	40.9	119.3	466 272	121 600
東加茂郡	26.0	0.2	25.8	59 371	396	58 975	796	60.8	1.0	59.8	136 856	2 140
北設楽郡	1.8	—	1.8	2 555	—	2 555	51	36.2	—	36.2	69 195	—
南設楽郡	68.4	—	68.4	209 560	—	209 560	3 046	311.7	172.2	139.5	712 940	401 950
寶飯郡	151.7	—	151.7	347 643	—	347 643	6 349	670.4	469.2	201.2	1 083 315	771 425
渥美郡	195.6	1.0	194.6	744 240	500	743 740	13 156	301.7	158.8	142.9	819 857	361 812
八名郡	105.1	0.3	104.8	235 449	750	234 699	5 299	315.2	198.3	116.9	463 065	296 950

	青刈大豆 收穫高 畑 (貫)	價額 (円)	ザートキケン 作付段別 總數 (町)	作付段別 田 (町)	作付段別 畑 (町)	收穫高 總數 (貫)	收穫高 田 (貫)	收穫高 畑 (貫)	價額 (円)	其ノ他 作付段別 總數 (町)	作付段別 田 (町)	作付段別 畑 (町)	收穫高 總數 (貫)	收穫高 田 (貫)	收穫高 畑 (貫)	價額 (円)
昭和元年	289 336	88 202	223.7	47.6	181.1	1 116 605	122 250	994 355	37 006	…	…	…	…	…	…	…
〃 二年	544 960	87 876	385.1	16.1	369.0	2 430 462	115 240	2 315 222	53 763	96.9	87.3	9.6	192 895	167 555	25 340	5 124
〃 三年	774 320	89 769	401.2	20.3	380.9	2 096 214	95 160	2 001 054	50 389	28.0	0.9	27.1	148 050	2 250	145 800	3 028
〃 四年	972 570	95 267	225.0	14.1	210.9	1 052 730	67 760	984 970	21 049	48.6	1.9	46.7	231 114	5 670	225 444	4 265
〃 五年	927 414	77 784	371.1	20.1	351.0	1 917 354	80 495	1 836 859	35 667	18.8	0.9	17.9	110 750	1 810	108 940	1 264
〃 六年	919 699	73 027	337.8	21.9	315.9	1 932 980	91 612	1 841 368	33 444	18.1	0.9	17.2	82 920	1 950	80 970	907
〃 七年	1 577 853	88 430	208.9	26.0	182.9	1 041 043	123 604	917 439	13 619	10.8	3.5	7.3	50 930	7 230	43 700	620
〃 八年	2 039 576	119 595	196.8	37.9	158.9	867 110	170 830	696 280	12 917	13.5	6.8	6.7	54 090	17 740	36 350	593
〃 九年	2 870 893	141 595	241.6	51.2	190.4	873 874	198 510	675 364	14 759	10.0	2.5	7.5	46 610	8 230	38 380	626
〃 十年	3 711 030	175 086	336.5	82.4	254.1	1 202 237	384 900	817 337	20 634	27.8	9.2	18.6	86 280	25 940	60 340	1 449
郡市別（昭和十年）																
名古屋市	—	448	—	—	—	—	—	—	—	—	—	—	—	—	—	—
豊橋市	68 901	5 086	1.0	—	1.0	4 316	—	4 316	73	—	—	—	—	—	—	—
岡崎市	159 200	3 600	2.1	—	2.1	8 500	—	8 500	200	—	—	—	—	—	—	—
一宮市	1 650	453	—	—	—	—	—	—	—	—	—	—	—	—	—	—
瀬戸市	—	—	—	—	—	—	—	—	—	—	—	—	—	—	—	—
愛知郡	68 270	1 953	3.8	—	3.8	10 700	—	10 700	350	0.5	0.1	0.4	1 800	300	1 500	18
東春日井郡	235 870	14 252	2.7	0.1	2.6	7 950	250	7 700	169	—	—	—	—	—	—	—
西春日井郡	27 130	2 051	6.1	2.0	4.1	18 300	6 000	12 300	195	0.1	—	0.1	500	—	500	10
丹羽郡	264 126	9 592	16.0	—	16.0	46 010	—	46 010	828	0.1	0.1	—	350	350	—	5
葉栗郡	92 825	6 284	8.6	—	8.6	27 000	—	27 000	1 350	—	—	—	—	—	—	—
中島郡	40 940	15 421	—	—	—	—	—	—	—	0.2	0.2	—	800	800	—	5
海部郡	14 200	6 448	71.8	71.0	0.8	342 400	339 500	2 900	5 360	11.1	8.5	2.6	31 480	23 590	7 890	600
知多郡	340 940	8 035	11.9	—	11.9	57 600	—	57 600	1 001	2.4	—	2.4	6 390	—	6 390	123
碧海郡	188 040	4 254	0.1	—	0.1	190	—	190	1	—	—	—	—	—	—	—
幡豆郡	355 305	12 670	17.2	4.2	13.0	75 410	17 900	57 510	1 425	—	—	—	—	—	—	—
額田郡	58 010	17 941	1.0	0.5	0.5	3 750	2 500	1 250	77	0.3	0.3	—	900	900	—	14
西加茂郡	344 672	9 300	6.9	3.0	3.9	33 400	14 000	19 400	427	—	—	—	—	—	—	—
東加茂郡	134 716	2 817	0.5	—	0.5	1 220	—	1 220	21	0.3	—	0.3	800	—	800	22
北設楽郡	69 195	1 136	1.3	—	1.3	6 700	—	6 700	172	—	—	—	—	—	—	—
南設楽郡	310 990	10 928	34.9	—	34.9	73 275	—	73 275	1 333	—	—	—	—	—	—	—
寶飯郡	311 890	19 482	41.3	1.5	39.8	85 170	4 450	80 720	1 384	2.1	—	2.1	2 300	—	2 300	46
渥美郡	458 045	14 191	73.8	—	73.8	327 970	—	327 970	4 825	10.7	—	10.7	40 960	—	40 960	606
八名郡	166 115	8 747	35.5	0.1	35.4	72 376	300	72 076	1 494	—	—	—	—	—	—	—

36. 果樹苗 (自前年七月 至其ノ年六月)

	生産戸數	總數 數量	總數 價額	桃苗 數量	桃苗 價額	梨苗 數量	梨苗 價額	リンゴ苗 數量	リンゴ苗 價額	柿苗 數量	柿苗 價額	カンキツ(柑橘)苗 數量	カンキツ(柑橘)苗 價額	ブドウ苗 數量	ブドウ苗 價額	其ノ他果樹苗 數量	其ノ他果樹苗 價額
全管																	
		本	円	本	円	本	円	本	円	本	円	本	円	本	円	本	円
昭和元年	1 569	1 178 976	60 237	134 680	[illegible]049	33 190	1 640	—	—	319 222	7 726	549 335	38 620	3 070	299	139 479	4 903
〃 二年	1 564	1 102 842	78 706	126 315	4 569	33 600	1 029	—	—	262 160	11 897	570 910	57 311	7 200	317	102 657	3 583
〃 三年	1 532	1 139 321	105 732	97 265	3 366	13 650	558	—	—	237 527	24 646	656 400	70 815	8 854	451	125 625	5 896
〃 四年	1 375	1 069 024	102 967	80 464	2 725	8 064	770	—	—	194 785	22 818	651 144	70 079	9 007	613	125 560	5 962
〃 五年	1 463	1 384 365	131 631	79 373	3 179	7 920	582	—	—	155 793	16 482	996 825	105 807	10 754	595	133 700	4 986
〃 六年	1 552	2 019 285	189 974	87 970	3 337	14 049	464	—	—	208 745	16 383	1 544 815	165 333	28 441	786	135 265	3 671
〃 七年	1 538	1 637 755	142 584	93 755	3 487	21 350	780	350	19	263 627	15 561	1 118 395	117 209	29 887	1 070	161 391	4 458
〃 八年	1 668	3 247 369	225 694	161 721	3 629	94 060	2 595	3 150	131	336 853	12 890	2 460 330	199 123	16 535	412	174 720	6 914
〃 九年	1 794	3 262 978	173 847	142 220	2 671	96 200	968	1 000	15	322 860	10 047	2 390 808	151 741	19 645	895	290 245	7 510
〃 十年	**1 937**	**3 589 568**	**183 058**	**182 670**	**2 999**	**98 124**	**1 453**	**5 500**	**123**	**332 822**	**12 472**	**2 554 894**	**153 269**	**33 375**	**1 710**	**332 183**	**11 032**
郡市別 (昭和十年)																	
名古屋市	—	—	—	—	—	—	—	—	—	—	—	—	—	—	—	—	—
豐橋市	8	510	59	—	—	—	—	—	—	510	59	—	—	—	—	—	—
岡崎市	16	3 120	154	270	22	—	—	100	15	1 000	40	100	15	650	32	1 000	30
一宮市	1	1 500	45	—	—	—	—	—	—	1 500	45	—	—	—	—	—	—
瀬戸市	—	—	—	—	—	—	—	—	—	—	—	—	—	—	—	—	—
愛知郡	6	1 550	115	—	—	—	—	—	—	550	55	—	—	1 000	60	—	—
東春日井郡	15	1 700	81	1 000	50	—	—	—	—	500	23	—	—	200	8	—	—
西春日井郡	1	350	10	—	—	—	—	—	—	350	10	—	—	—	—	—	—
丹羽郡	2	590	27	—	—	—	—	—	—	535	21	—	—	—	—	55	6
葉栗郡	—	—	—	—	—	—	—	—	—	—	—	—	—	—	—	—	—
中島郡	1 283	3 252 660	163 545	170 000	2 437	95 550	1 401	5 400	108	241 240	7 841	2 457 050	145 432	11 050	163	272 370	6 163
海部郡	63	102 990	4 644	2 350	23	2 5[illegible]0	51	—	—	9 000	431	20 920	1 419	—	—	68 150	2 720
知多郡	177	2 308	107	—	—	—	—	—	—	394	15	294	21	302	6	1 318	65
碧海郡	55	14 050	1 138	3 160	189	—	—	—	—	2 880	107	500	16	7 500	825	10	1
幡豆郡	124	146 560	7 862	4 850	190	—	—	—	—	45 700	1 756	56 610	3 911	1 400	57	38 000	1 948
額田郡	3	700	42	—	—	—	—	—	—	300	18	—	—	—	—	400	24
西加茂郡	63	5 341	326	300	24	—	—	—	—	4 418	273	—	—	623	29	—	—
東加茂郡	40	1 075	110	—	—	—	—	—	—	825	85	—	—	—	—	250	25
北設楽郡	28	1 074	94	—	—	4	1	—	—	1 010	84	20	4	—	—	40	5
南設楽郡	6	2 330	127	—	—	—	—	—	—	2 330	127	—	—	—	—	—	—
寶飯郡	32	25 660	1 769	540	54	—	—	—	—	5 930	309	8 900	876	9 900	495	390	35
渥美郡	4	11 800	1 636	200	10	—	—	—	—	400	24	10 500	1 575	500	17	200	10
八名郡	10	13 700	1 167	—	—	—	—	—	—	13 450	1 149	—	—	250	18	—	—

37. 茶　畑 (六月末日現在)

	總數	畑	其ノ他
全		**管**	
昭和元年	町 241.0	町 184.2	町 56.8
〃 二年	239.7	182.6	57.1
〃 三年	231.3	159.6	71.7
〃 四年	212.6	148.4	64.2
〃 五年	192.0	145.1	46.9
〃 六年	197.5	141.2	56.3
〃 七年	210.0	149.3	60.7
〃 八年	215.6	155.4	60.2
〃 九年	227.4	164.0	63.4
〃 十年	255.0	185.4	69.6
郡市別		(昭和十年)	
名古屋市	0.1	—	0.1
豐橋市	12.3	10.1	2.2
岡崎市	0.5	0.2	0.3
一宮市	—	—	—
瀨戸市	—	—	—
愛知郡	5.9	1.9	4.0
東春日井郡	8.3	4.4	3.9
西春日井郡	0.2	—	0.2
丹羽郡	5.2	1.6	3.6
葉栗郡	1.1	—	1.1
中島郡	0.4	0.3	0.1
海部郡	0.5	—	0.5
知多郡	5.9	3.5	2.4
碧海郡	16.6	15.4	1.2
幡豆郡	54.1	51.5	2.6
額田郡	18.6	9.8	8.8
西加茂郡	12.5	7.4	5.1
東加茂郡	6.9	2.0	4.9
北設樂郡	30.9	19.2	11.7
南設樂郡	10.9	6.3	4.6
寶飯郡	8.2	2.3	5.9
渥美郡	45.0	43.1	1.9
八名郡	10.9	6.4	4.5

38. 製　茶

	製造戸數	總數 數量	總數 價額	玉露 數量	玉露 價額	煎茶 數量	煎茶 價額	番茶 數量	番茶 價額	紅茶 數量	紅茶 價額	其ノ他 數量	其ノ他 價額
全							**管**						
昭和元年	25 662	貫 79 079	円 257 713	貫 3 267	円 48 615	貫 23 513	円 131 350	貫 49 350	円 45 323	貫 —	円 —	貫 2 944	円 32 425
〃 二年	25 385	79 755	242 221	3 473	51 400	23 066	118 842	50 381	42 606	—	—	2 835	29 373
〃 三年	25 914	70 320	163 365	691	8 999	18 379	88 701	48 428	41 435	—	—	2 822	24 230
〃 四年	25 707	77 601	238 321	3 821	50 940	22 800	120 191	47 917	38 719	—	—	3 633	23 471
〃 五年	23 086	77 467	191 169	4 954	49 663	24 094	81 567	44 749	26 537	—	—	3 670	33 402
〃 六年	23 837	79 775	162 891	4 603	45 821	25 478	70 532	47 435	24 247	—	—	2 259	22 291
〃 七年	24 381	91 003	142 576	2 614	16 920	29 414	82 171	56 142	24 457	—	—	3 833	19 028
〃 八年	22 948	95 483	221 095	4 127	33 513	32 317	99 616	53 896	43 186	—	—	5 128	44 725
〃 九年	23 658	106 970	239 888	3 268	26 969	35 142	101 193	57 931	36 237	10	30	10 619	75 459
〃 十年	24 133	105 673	221 315	3 722	28 102	38 947	101 403	52 697	26 207	—	—	10 307	65 603
郡市別								(昭和十年)					
名古屋市	1	30	32	—	—	10	18	20	14	—	—	—	—
豐橋市	583	1 467	2 521	—	—	632	1 978	835	543	—	—	—	—
岡崎市	85	213	1 107	—	—	—	—	130	111	—	—	83	996
一宮市	15	25	13	—	—	—	—	25	13	—	—	—	—
瀨戸市	5	15	8	—	—	—	—	15	8	—	—	—	—
愛知郡	2 216	3 192	1 393	—	—	40	180	3 152	1 213	—	—	—	—
東春日井郡	3 228	5 404	2 667	—	—	—	—	5 404	2 667	—	—	—	—
西春日井郡	153	298	76	—	—	—	—	298	76	—	—	—	—
丹羽郡	2 301	6 186	3 506	—	—	—	—	6 146	3 466	—	—	40	40
葉栗郡	317	611	380	—	—	—	—	611	380	—	—	—	—
中島郡	91	68	49	—	—	—	—	68	49	—	—	—	—
海部郡	25	55	78	—	—	23	66	32	12	—	—	—	—
知多郡	790	1 536	841	—	—	22	65	1 514	776	—	—	—	—
碧海郡	378	6 527	26 186	543	4 923	2 119	8 297	2 762	1 272	—	—	1 103	11 694
幡豆郡	132	36 558	131 400	3 044	21 809	17 128	51 583	7 586	5 208	—	—	8 800	52 800
額田郡	1 097	7 142	7 564	98	1 140	2 084	5 022	4 960	1 402	—	—	—	—
西加茂郡	2 830	6 308	3 396	35	210	395	1 059	5 878	2 127	—	—	—	—
東加茂郡	2 101	2 349	1 254	—	—	90	489	2 259	765	—	—	—	—
北設樂郡	2 200	6 462	13 760	2	20	3 475	11 451	2 974	2 287	—	—	11	2
南設樂郡	1 000	4 501	8 210	—	—	2 551	6 953	1 920	1 234	—	—	30	23
寶飯郡	1 148	2 966	3 309	—	—	1 497	2 639	1 469	670	—	—	—	—
渥美郡	2 336	10 837	10 641	—	—	8 252	9 787	2 345	806	—	—	240	48
八名郡	1 101	2 923	2 924	—	—	629	1 816	2 294	1 108	—	—	—	—

39. 桑畑

	總數				根刈				中
	總數	畑 本畑	畑 其ノ他	其ノ他	總數	畑 本畑	畑 其ノ他	其ノ他	總數
					全				
昭和元年	町 30 156.6	町 29 484.4	町 426.4	町 245.8	町 24 637.2	町 24 144.7	町 287.9	町 204.6	町 4 642.8
〃 二年	30 274.8	29 462.2	579.0	233.6	24 812.8	24 186.7	443.4	182.7	4 635.6
〃 三年	31 496.8	30 573.7	607.4	315.7	25 737.8	25 082.7	424.7	230.4	4 758.5
〃 四年	31 773.1	30 818.7	625.7	328.7	26 180.1	45 457.2	473.6	249.3	4 698.3
〃 五年	37 444.6	36 288.8	912.6	243.2	30 903.1	30 094.2	641.7	167.2	5 382.5
〃 六年	34 989.3	34 065.8	700.8	222.7	29 073.7	28 385.4	526.0	162.3	5 015.8
〃 七年	33 083.9	32 273.4	627.1	183.4	27 570.5	26 939.0	493.4	138 1	4 884.5
〃 八年	32 132 5	31 396.1	532.8	203.6	26 695.3	26 149.7	415.3	130.3	4 861.9
〃 九年	30 803.9	30 115.7	496.8	191.4	25 670.6	25 165.2	378.1	127.3	4 577.0
〃 十年	29 031.9	28 394.1	479.3	158.5	24 292.3	23 803.6	387.6	101.1	4 296.6
					郡				市
名古屋市	59.1	56.6	2.5	—	53.1	51.2	1.9	—	1.3
豐橋市	1 272.6	1 236.5	35.0	1.1	1 258.5	1 222.5	34.9	1.1	10.8
岡崎市	357.0	355.6	0.5	0.9	354.5	353.1	0.5	0.9	2.0
一宮市	25.2	25.2	—	—	—	—	—	—	25.2
瀨戸市	21.5	21.5	—	—	20.5	20.5	—	—	1.0
愛知郡	1 446.3	1 442.1	4.1	0.1	1 446.3	1 442.1	4.1	0.1	—
東春日井郡	2 023.3	1 908.0	55.0	60.3	1 238.2	1 160.8	31.5	45.9	715.6
西春日井郡	632.6	629.6	2.5	0.5	244.3	243.3	0.8	0.2	362.2
丹羽郡	2 603.8	2 527.9	37.3	38.6	217.7	205.3	2.3	10.1	2 187.4
葉栗郡	705.4	685.5	19.3	0.6	70.6	69.2	1.3	0.1	568.4
中島郡	610.5	607.2	1.4	1.9	242.9	242.1	0.5	0.3	346.0
海部郡	223.5	217.8	4.8	0.9	209.5	206.8	2.3	0.4	11.8
知多郡	1 659.3	1 642.7	16.4	0.2	1 629.0	1 612.4	16.4	0.2	30.0
碧海郡	1 616.6	1 567.2	43.7	5.7	1 616.6	1 567.2	43.7	5.7	—
幡豆郡	2 019.7	1 993.4	16.3	10.0	2 008.1	1 981.8	16.3	10.0	9.0
額田郡	1 220.6	1 213.8	5.7	1.1	1 220.2	1 213.4	5.7	1.1	0.3
西加茂郡	2 123.5	2 045.7	70.7	7.1	2 106.4	2 030.8	68.5	7.1	11.7
東加茂郡	819.7	811.0	6.0	2.7	809.7	802.9	5.1	1.7	1.9
北設樂郡	1 029.6	984.2	30.6	14.8	990.2	961.2	24.7	4.3	7.5
南設樂郡	1 111.6	1 090.0	17.0	4.6	1 107.5	1 086.3	16.7	4.5	3.2
寶飯郡	3 028.8	2 972.3	52.3	4.2	3 028.4	2 971.9	52.3	4.2	0.4
渥美郡	3 001.1	2 971.8	29.2	0.1	3 001.1	2 971.8	29.2	0.1	—
八名郡	1 420.6	1 388.5	29.0	3.1	1 419.0	1 387.0	28.9	3.1	0.9

ノ一 (郡市別) (六月末日現在)

刈 畑 本畑	刈 畑 其ノ他	刈 其ノ他	高刈 總數	高刈 畑 本畑	高刈 畑 其ノ他	高刈 其ノ他	立通 總數	立通 畑 本畑	立通 畑 其ノ他	立通 其ノ他
			管							
町 4 532.2	町 90.2	町 20.4	町 826.1	町 778.4	町 36.6	町 11.1	町 50.5	町 29.1	町 11.7	町 9.7
4 520.8	84.4	30.4	748.3	699.3	37.7	11.3	78.1	55.4	13.5	9.2
4 573.7	126.1	58.7	834.1	783.6	32.7	17.8	166.4	133.7	23.9	8.8
4 535.3	104.1	58.9	822.2	777.4	30.9	13.9	72.5	48.8	17.1	6.6
5 159.1	168.7	54.7	1 043.7	944.6	84.7	14.4	115.3	90.9	17.5	6.9
4 833.8	134.5	47.5	844.4	812.4	25.5	6.5	55.4	34.2	14.8	6.4
4 750.5	98.9	35.1	571.4	548.4	21.0	2.0	57.5	35.5	13.8	8.2
4 714.4	88.2	59.3	523.7	499.4	17.6	6.7	51.6	32.6	11.7	7.3
4 435.2	90.3	51.5	503.7	479.1	17.8	6.8	52.6	36.2	10.6	5.8
4 185.0	68.7	42.9	396.1	372.4	15.6	8.1	46.9	33.1	7.4	6.4
			別	(昭和十年)						
1.0	0.3	—	4.5	4.4	0.1	—	0.2	—	0.2	—
10.8	—	—	3.1	3.1	—	—	0.2	0.1	0.1	—
2.0	—	—	0.5	0.5	—	—	—	—	—	—
25.2	—	—	—	—	—	—	—	—	—	—
1.0	—	—	—	—	—	—	—	—	—	—
—	—	—	—	—	—	—	—	—	—	—
684.4	19.2	12.0	43.3	42.2	1.1	—	26.2	20.6	3.2	2.4
360.2	1.7	0.3	25.6	25.6	—	—	0.5	0.5	—	—
2 125.7	34.2	27.5	198.4	196.9	0.8	0.7	0 3	—	—	0.3
559.4	8.6	0.4	65.2	56.9	8.2	0.1	1.2	—	1.2	—
343.6	0.8	1.6	21.3	21.2	0.1	—	0.3	0.3	—	—
9.2	2.4	0.2	2.0	1.8	0.1	0.1	0.2	—	—	0.2
30.0	—	—	0.3	0.3	—	—	—	—	—	—
—	—	—	—	—	—	—	—	—	—	—
9.0	—	—	2.5	2.5	—	—	0.1	0.1	—	—
0.3	—	—	0.1	0.1	—	—	—	—	—	—
11.7	—	—	5.4	3.2	2.2	—	—	—	—	—
1.4	0.1	0.4	4.2	3.4	0.3	0.5	3.9	3.3	0.5	0.1
5.9	1.1	0.5	18.3	9.0	2.6	6.7	13.6	8.1	2.2	3.3
2.9	0.3	—	0 7	0.7	—	—	0.2	0.1	—	0.1
0.4	—	—	—	—	—	—	—	—	—	—
—	—	—	—	—	—	—	—	—	—	—
0.9	—	—	0.7	0.6	0.1	—	—	—	—	—

40. 桑畑ノ二 (市町村別)(昭和十年六月末日現在)

	總數	畑					其ノ他				
		總數	根刈	中刈	高刈	立通	總數	根刈	中刈	高刈	立通
	町	町	町	町	町	町	町	町	町	町	町
名古屋市	59.1	59.1	53.1	1.3	4.5	0.2	—	—	—	—	—
豊橋市	1 272.6	1 271.5	1 257.4	10.8	3.1	0.2	1.1	1.1	—	—	—
岡崎市	357.0	356.1	353.6	2.0	0.5	—	0.9	0.9	—	—	—
一宮市	25.2	25.2	—	25.2	—	—	—	—	—	—	—
瀬戸市	21.5	21.5	20.5	1.0	—	—	—	—	—	—	—
愛知郡	1 446.3	1 446.2	1 446.2	—	—	—	0.1	0.1	—	—	—
下之一色町	—	—	—	—	—	—	—	—	—	—	—
鳴海町	223.5	223.4	223.4	—	—	—	0.1	0.1	—	—	—
豊明村	130.8	130.8	130.8	—	—	—	—	—	—	—	—
東郷村	193.7	193.7	139.7	—	—	—	—	—	—	—	—
日進村	371.2	371.2	371.2	—	—	—	—	—	—	—	—
天白村	181.8	181.8	181.8	—	—	—	—	—	—	—	—
猪高村	136.5	136.5	136.5	—	—	—	—	—	—	—	—
長久手村	155.3	155.3	155.3	—	—	—	—	—	—	—	—
幡山村	53.5	53.5	53.5	—	—	—	—	—	—	—	—
東春日井郡	2 022.3	1 963.0	1 192.3	703.6	43.3	23.8	60.3	45.9	12.0	—	2.4
勝川町	105.8	62.0	53.3	8.7	—	—	43.8	37.5	6.3	—	—
鷹来村	98.4	98.4	58.6	39.8	—	—	—	—	—	—	—
小牧町	308.1	306.0	187.9	114.9	3.2	—	2.1	1.9	0.2	—	—
味岡村	102.5	102.5	45.6	39.4	17.5	—	—	—	—	—	—
篠岡村	244.3	244.3	161.4	81.5	1.2	0.2	—	—	—	—	—
坂下町	231.3	228.1	123.6	101.5	3.0	—	3.2	2.2	1.0	—	—
高蔵寺町	159.4	159.4	88.0	66.6	0.9	3.9	—	—	—	—	—
篠木村	264.8	264.8	153.3	101.8	9.5	0.2	—	—	—	—	—
鳥居松村	110.8	110.8	70.2	40.5	0.1	—	—	—	—	—	—
志段味村	109.8	102.4	27.4	48.4	7.1	19.5	7.4	1.1	3.9	—	2.4
守山町	111.7	108.9	105.7	3.2	—	—	2.8	2.5	0.3	—	—
旭村	99.5	99.5	85.6	13.1	0.8	—	—	—	—	—	—
水野村	43.3	43.1	10.5	32.6	—	—	0.2	0.2	0.0	—	—
品野町	33.6	32.8	21.2	11.6	—	—	0.8	0.5	0.3	—	—
西春日井郡	632.6	632.1	244.1	361.9	25.6	0.5	0.5	0.2	0.3	—	—
西枇杷島町	4.1	4.1	2.1	2.0	—	—	—	—	—	—	—
庄内町	5.9	5.9	2.2	3.7	—	—	—	—	—	—	—
萩野村	2.2	2.2	2.2	—	—	—	—	—	—	—	—
山田村	95.5	95.5	27.5	67.5	—	0.5	—	—	—	—	—
楠村	16.1	16.1	8.1	8.0	—	—	—	—	—	—	—
豊山村	65.0	65.0	64.0	1.0	—	—	—	—	—	—	—
北里村	181.9	181.4	82.9	94.0	4.5	—	0.5	0.2	0.3	—	—
師勝村	121.6	121.6	29.4	26.7	15.5	—	—	—	—	—	—
西春村	124.0	124.0	22.0	98.0	4.0	—	—	—	—	—	—
春日村	11.8	11.8	2.5	8.7	0.6	—	—	—	—	—	—
清洲町	0.5	0.5	0.2	0.3	—	—	—	—	—	—	—
新川町	4.0	4.0	1.0	2.0	1.0	—	—	—	—	—	—

40. 桑畑ノ二 (續)

	總數	畑					其ノ他				
		總數	根刈	中刈	高刈	立通	總數	根刈	中刈	高刈	立通
	町	町	町	町	町	町	町	町	町	町	町
丹羽郡	2 603.3	2 565.2	207.6	2 159.9	197.7	—	38.6	10.1	27.5	0.7	0.3
布袋町	213.6	213.6	16.2	145.8	51.6	—	—	—	—	—	—
大口村	265.3	259.5	15.4	244.1	—	—	5.8	1.0	4.8	—	—
樂田村	105.3	88.7	25.0	63.5	0.2	—	16.6	3.6	12.9	0.1	—
羽黒村	75.8	75.8	14.7	57.3	3.8	—	—	—	—	—	—
池野村	45.9	44.6	10.5	33.7	0.4	—	1.3	0.3	1.0	—	—
城東村	175.2	166.5	14.9	137.2	14.4	—	8.7	0.2	8.0	0.5	—
犬山町	232.0	231.8	2.3	215.5	14.0	—	0.2	—	0.1	0.1	—
扶桑村	516.6	516.2	27.0	437.8	51.4	—	0.4	—	0.1	—	0.3
古知野町	408.9	403.3	19.3	383.4	0.6	—	5.6	5.0	0.6	—	—
西成村	153.9	153.9	11.0	114.3	28.6	—	—	—	—	—	—
千秋村	177.3	177.3	6.6	162.6	8.1	—	—	—	—	—	—
丹陽村	91.8	91.8	25.5	61.3	5.0	—	—	—	—	—	—
岩倉町	142.2	142.2	19.2	103.4	19.6	—	—	—	—	—	—
葉栗郡	705.4	704.8	70.5	563.0	65.1	1.2	0.6	0.1	0.4	0.1	—
草井村	167.5	167.5	11.6	151.9	4.0	—	—	—	—	—	—
宮田町	138.9	138.9	5.5	131.7	0.5	1.2	—	—	—	—	—
淺井町	147.0	147.0	31.2	113.0	2.8	—	—	—	—	—	—
葉栗村	109.0	109.0	0.3	75.5	33.2	—	—	—	—	—	—
北方村	39.4	39.4	0.9	34.1	4.4	—	—	—	—	—	—
木曾川町	103.6	103.0	21.0	61.8	20.2	—	0.6	0.1	0.4	0.1	—
中島郡	610.5	603.6	242.6	344.4	21.3	0.3	1.9	0.3	1.6	—	—
稻澤町	55.3	55.1	15.5	31.6	8.0	—	0.2	0.1	0.1	—	—
大和村	39.2	39.2	13.7	22.0	3.5	—	—	—	—	—	—
今伊勢村	47.0	47.0	—	47.0	—	—	—	—	—	—	—
奥町	3.6	3.3	0.4	2.6	0.2	0.1	0.3	0.2	0.1	—	—
起町	37.7	37.7	7.6	29.3	0.8	—	—	—	—	—	—
萩原町	52.8	52.8	4.3	48.5	—	—	—	—	—	—	—
朝日村	85.0	85.0	9.3	75.7	—	—	—	—	—	—	—
明治村	69.5	69.5	38.5	29.2	1.6	0.2	—	—	—	—	—
祖父江町	100.0	98.6	49.6	44.0	5.0	—	1.4	—	1.4	—	—
長岡村	19.6	19.6	12.2	5.3	2.1	—	—	—	—	—	—
平和村	36.3	36.3	35.8	0.5	—	—	—	—	—	—	—
千代田村	33.1	33.1	32.9	0.2	—	—	—	—	—	—	—
大里村	31.4	31.4	22.8	8.5	0.1	—	—	—	—	—	—
海部郡	223.5	222.6	209.1	11.6	1.9	—	0.9	0.4	0.2	0.1	0.2
津島町	14.9	14.9	14.9	—	—	—	—	—	—	—	—
神守村	12.5	12.5	12.5	—	—	—	—	—	—	—	—
七寶村	1.0	1.0	0.6	0.4	—	—	—	—	—	—	—
美和村	19.4	19.4	19.4	—	—	—	—	—	—	—	—
甚目寺町	4.7	4.7	1.4	2.5	0.8	—	—	—	—	—	—
大治村	8.3	8.3	4.6	3.7	—	—	—	—	—	—	—
富田村	—	—	—	—	—	—	—	—	—	—	—

40. 桑畑ノ二 (續)

	總數	畑					其ノ他				
		總數	根刈	中刈	高刈	立通	總數	根刈	中刈	高刈	立通
	町	町	町	町	町	町	町	町	町	町	町
南陽村	—	—	—	—	—	—	—	—	—	—	—
蟹江町	—	—	—	—	—	—	—	—	—	—	—
永和村	0.5	0.4	0.4	—	—	—	0.1	0.1	—	—	—
十四山村	—	—	—	—	—	—	—	—	—	—	—
飛島村	0.3	0.2	0.2	—	—	—	0.1	0.1	—	—	—
鍋田村	3.4	3.2	2.6	0.5	0.1	—	0.2	—	—	0.1	0.1
彌富町	6.1	6.1	5.9	0.2	—	—	—	—	—	—	—
市江村	15.4	15.1	14.5	0.6	—	—	0.3	0.2	—	—	0.1
佐屋村	10.8	10.8	10.5	0.3	—	—	—	—	—	—	—
立田村	62.6	62.4	58.5	2.9	1.0	—	0.2	—	0.2	—	—
八開村	42.4	42.4	41.9	0.5	—	—	—	—	—	—	—
佐織村	21.2	21.2	21.2	—	—	—	—	—	—	—	—
知多郡	**1 659.3**	**1 659.1**	**1 623.8**	**30.0**	**0.3**	—	**0.2**	**0.2**	—	—	—
半田町	2.7	2.7	2.7	—	—	—	—	—	—	—	—
阿久比村	117.2	117.2	117.2	—	—	—	—	—	—	—	—
亀崎町	71.5	71.5	71.5	—	—	—	—	—	—	—	—
東浦村	176.9	176.9	176.9	—	—	—	—	—	—	—	—
大府町	111.5	111.5	111.4	0.1	—	—	—	—	—	—	—
有松町	54.0	54.0	54.0	—	—	—	—	—	—	—	—
大高町	18.6	18.6	18.6	—	—	—	—	—	—	—	—
上野村	—	—	—	—	—	—	—	—	—	—	—
横須賀町	23.9	23.9	23.9	—	—	—	—	—	—	—	—
八幡町	59.7	59.7	36.0	23.4	0.3	—	—	—	—	—	—
岡田町	32.0	31.9	31.9	—	—	—	0.1	0.1	—	—	—
旭村	75.0	75.0	75.0	—	—	—	—	—	—	—	—
三和村	71.4	71.4	71.4	—	—	—	—	—	—	—	—
大野町	—	—	—	—	—	—	—	—	—	—	—
鬼崎村	51.4	51.4	44.9	6.5	—	—	—	—	—	—	—
常滑町	0.5	0.5	0.5	—	—	—	—	—	—	—	—
西浦町	1.4	1.4	1.4	—	—	—	—	—	—	—	—
小鈴谷村	66.3	66.2	66.2	—	—	—	0.1	0.1	—	—	—
野間村	141.3	141.3	141.3	—	—	—	—	—	—	—	—
内海町	141.5	141.5	141.5	—	—	—	—	—	—	—	—
豎濱町	113.5	113.5	113.5	—	—	—	—	—	—	—	—
師崎町	61.9	61.9	61.9	—	—	—	—	—	—	—	—
篠島村	—	—	—	—	—	—	—	—	—	—	—
日間賀島村	3.9	3.9	3.9	—	—	—	—	—	—	—	—
河和町	129.2	129.2	129.2	—	—	—	—	—	—	—	—
富貴村	70.4	70.4	70.4	—	—	—	—	—	—	—	—
武豎町	54.0	54.0	54.0	—	—	—	—	—	—	—	—
成岩町	9.6	9.6	9.6	—	—	—	—	—	—	—	—

40. 桑畑ノ二 (續)

	總數	畑					其ノ他				
		總數	根刈	中刈	高刈	立通	總數	根刈	中刈	高刈	立通
	町	町	町	町	町	町	町	町	町	町	町
碧海郡	**1 616.6**	**1 610.9**	**1 610.9**	—	—	—	**5.7**	**5.7**	—	—	—
安城町	72.8	72.8	72.8	—	—	—	—	—	—	—	—
依佐美村	10.7	10.7	10.7	—	—	—	—	—	—	—	—
高濱町	24.2	24.2	24.2	—	—	—	—	—	—	—	—
新川町	—	—	—	—	—	—	—	—	—	—	—
大濱町	11.2	11.2	11.2	—	—	—	—	—	—	—	—
棚尾町	—	—	—	—	—	—	—	—	—	—	—
旭村	7.7	7.7	7.7	—	—	—	—	—	—	—	—
明治村	97.8	97.8	97.8	—	—	—	—	—	—	—	—
櫻井村	205.8	205.8	205.8	—	—	—	—	—	—	—	—
六ツ美村	255.7	252.8	252.8	—	—	—	2.9	2.9	—	—	—
矢作町	224.0	224.0	224.0	—	—	—	—	—	—	—	—
上郷村	241.0	241.0	241.0	—	—	—	—	—	—	—	—
高岡村	242.2	239.4	239.4	—	—	—	2.8	2.8	—	—	—
富士松村	165.0	165.0	165.0	—	—	—	—	—	—	—	—
知立町	34.0	34.0	34.0	—	—	—	—	—	—	—	—
刈谷町	24.5	24.5	24.5	—	—	—	—	—	—	—	—
幡豆郡	**2019.7**	**2009.7**	**1 998.1**	**9.0**	**2.5**	**0.1**	**10.0**	**10.0**	—	—	—
西尾町	277.6	268.7	268.7	—	—	—	8.9	8.9	—	—	—
平坂町	125.9	125.9	125.9	—	—	—	—	—	—	—	—
寺津町	52.1	52.1	52.1	—	—	—	—	—	—	—	—
一色町	250.6	250.6	250.6	—	—	—	—	—	—	—	—
福地村	219.3	219.3	219.3	—	—	—	—	—	—	—	—
三和村	199.0	199.0	199.0	—	—	—	—	—	—	—	—
豎坂村	116.0	115.9	115.8	—	—	0.1	0.1	0.1	—	—	—
室場村	84.9	84.9	83.2	1.7	—	—	—	—	—	—	—
横須賀村	366.3	366.3	356.5	7.3	2.5	—	—	—	—	—	—
吉田町	115.1	115.1	115.1	—	—	—	—	—	—	—	—
幡豆町	189.3	188.3	188.3	—	—	—	1.0	1.0	—	—	—
佐久島村	23.6	23.6	23.6	—	—	—	—	—	—	—	—
額田郡	**1 220.6**	**1 219.5**	**1 219.1**	**0.3**	**0.1**	—	**1.1**	**1.1**	—	—	—
福岡町	63.7	63.7	63.6	—	0.1	—	—	—	—	—	—
幸田村	297.8	297.8	297.5	0.3	—	—	—	—	—	—	—
龍谷村	47.3	47.3	47.3	—	—	—	—	—	—	—	—
藤川村	31.5	31.5	31.5	—	—	—	—	—	—	—	—
山中村	65.4	65.4	65.4	—	—	—	—	—	—	—	—
本宿村	57.9	57.9	57.9	—	—	—	—	—	—	—	—
豎富村	162.7	162.7	162.7	—	—	—	—	—	—	—	—
宮崎村	71.2	70.3	70.3	—	—	—	0.9	0.9	—	—	—
河合村	45.6	45.6	45.6	—	—	—	—	—	—	—	—
形埜村	38.4	38.2	38.2	—	—	—	0.2	0.2	—	—	—
下山村	19.8	19.8	19.8	—	—	—	—	—	—	—	—
常磐村	61.3	61.3	61.3	—	—	—	—	—	—	—	—
岩津町	258.0	258.0	258.0	—	—	—	—	—	—	—	—

40. 桑畑ノ二（續）

	總數	畑					其ノ他				
		總數	根刈	中刈	高刈	立通	總數	根刈	中刈	高刈	立通
	町	町	町	町	町	町	町	町	町	町	町
西加茂郡	2123.5	2116.4	2099.3	11.7	5.4	—	7.1	7.1	—	—	—
舉母町	408.6	407.3	407.2	0.1	—	—	1.2	1.2	—	—	—
三好村	371.9	370.8	370.7	0.1	—	—	1.1	1.1	—	—	—
保見村	153.7	153.7	153.4	0.3	—	—	—	—	—	—	—
猿投村	313.2	313.2	313.1	0.1	—	—	—	—	—	—	—
藤岡村	129.1	128.3	128.8	—	—	—	0.3	0.3	—	—	—
小原村	241.4	238.9	233.2	1.3	4.4	—	2.5	2.5	—	—	—
石野村	157.6	155.6	155.6	—	—	—	2.0	2.0	—	—	—
高橋村	348.1	348.1	337.3	9.8	1.0	—	—	—	—	—	—
東加茂郡	819.7	817.0	808.0	1.5	3.7	3.8	2.7	1.7	0.4	0.5	0.1
足助町	27.7	27.7	27.2	0.2	0.3	—	—	—	—	—	—
盛岡村	87.4	86.4	85.5	0.5	0.4	—	1.0	0.8	—	0.2	—
松平村	197.0	196.8	196.7	0.1	—	—	0.2	—	0.2	—	—
下山村	91.6	91.5	91.5	—	—	—	0.1	0.1	—	—	—
賀茂村	96.5	95.9	95.9	—	—	—	0.6	0.3	0.1	0.2	—
旭村	196.2	195.9	191.4	0.3	2.0	2.2	0.3	0.2	0.1	—	—
阿摺村	123.3	122.8	119.8	0.4	1.0	1.6	0.5	0.3	—	0.1	0.1
北設樂郡	1029.6	1014.8	985.9	7.0	11.6	10.3	14.8	4.3	5	6.7	3.3
田口町	90.6	90.6	86.5	1.7	1.0	1.4	—	—	—	—	—
段嶺村	71.0	70.2	69.4	0.8	—	—	0.8	—	—	—	0.8
振草村	73.6	72.4	71.4	0.4	0.6	—	1.2	0.1	0.4	0.6	0.1
御殿村	39.5	38.8	37.7	0.3	0.5	0.3	0.7	0.4	0.1	0.2	—
三輪村	44.4	44.3	42.8	0.2	1.3	—	0.1	—	—	0.1	—
本郷町	35.6	35.1	35.1	—	—	—	0.5	0.3	—	0.2	—
下川村	28.1	28.1	27.8	0.1	0.2	—	—	—	—	—	—
岡村	103.7	100.2	95.2	1.5	2.8	0.7	3.5	—	—	2.3	1.2
豐根村	119.3	116.6	114.7	—	1.9	—	2.7	1.2	—	1.5	—
富山村	57.0	56.0	48.4	—	0.4	7.2	1.0	1.0	—	—	—
上津具村	49.5	49.3	48.9	—	0.4	—	0.2	—	—	0.2	—
下津具村	53.7	53.7	53.2	0.3	0.2	—	—	—	—	—	—
名倉村	81.8	81.6	79.7	1.3	0.1	0.5	0.2	—	—	0.1	0.1
稻橋村	89.4	88.0	87.8	0.1	—	0.1	1.4	0.8	—	0.1	0.5
武節村	92.4	89.9	87.3	0.3	2.2	0.1	2.5	0.5	—	1.4	0.6
南設樂郡	1111.6	1107.0	1103.0	3.2	0.7	0.1	4.6	4.5	—	—	0.1
新城町	49.2	49.2	48.9	0.3	—	—	—	—	—	—	—
千郷村	326.4	326.4	326.1	0.1	0.1	0.1	—	—	—	—	—
東郷村	251.6	250.9	250.6	0.3	—	—	1.7	1.7	—	—	—
長篠村	121.8	120.6	120.2	0.1	0.3	—	1.2	1.2	—	—	—
鳳來寺村	119.8	118.4	117.1	1.0	0.3	—	1.4	1.4	—	—	—
海老町	81.8	81.8	80.4	1.4	—	—	—	—	—	—	—
作手村	161.0	159.7	159.7	—	—	—	1.3	1.2	—	—	1

40. 桑畑ノ二（續）

	總數	畑					其ノ他				
		總數	根刈	中刈	高刈	立通	總數	根刈	中刈	高刈	立通
	町	町	町	町	町	町	町	町	町	町	町
豐橋郡	3023.8	3024.6	3024.2	0.4	—	—	4.2	4.2	—	—	—
御油町	45.7	45.7	45.7	—	—	—	—	—	—	—	—
赤坂町	50.2	50.2	50.2	—	—	—	—	—	—	—	—
長澤村	39.5	39.5	39.5	—	—	—	—	—	—	—	—
萩村	58.9	58.9	58.9	—	—	—	—	—	—	—	—
八幡村	318.5	317.7	317.7	—	—	—	0.8	0.8	—	—	—
一宮村	386.8	386.8	386.6	0.2	—	—	—	—	—	—	—
豐川町	453.7	453.4	453.2	0.2	—	—	0.3	0.3	—	—	—
牛久保町	236.6	236.6	236.6	—	—	—	—	—	—	—	—
前芝村	73.3	73.3	73.3	—	—	—	—	—	—	—	—
小坂井町	411.5	411.0	411.0	—	—	—	0.5	0.5	—	—	—
國府町	141.0	141.0	141.0	—	—	—	—	—	—	—	—
御津町	239.5	239.5	239.5	—	—	—	—	—	—	—	—
大塚村	136.7	136.7	136.7	—	—	—	—	—	—	—	—
三谷町	21.1	20.6	20.6	—	—	—	0.5	0.5	—	—	—
蒲郡町	209.8	208.3	208.3	—	—	—	1.5	1.5	—	—	—
鹽津村	82.9	82.9	82.9	—	—	—	—	—	—	—	—
形原町	78.2	78.2	78.2	—	—	—	—	—	—	—	—
西浦村	44.9	44.3	44.3	—	—	—	0.6	0.6	—	—	—
渥美郡	3001.1	3001.0	3001.0	—	—	—	0.1	0.1	—	—	—
二川町	353.4	353.3	353.3	—	—	—	0.1	0.1	—	—	—
高豐村	218.8	218.8	218.8	—	—	—	—	—	—	—	—
老津村	129.6	129.6	129.6	—	—	—	—	—	—	—	—
杉山村	251.2	251.2	251.2	—	—	—	—	—	—	—	—
神戸村	203.3	203.3	203.3	—	—	—	—	—	—	—	—
田原町	457.6	457.6	457.6	—	—	—	—	—	—	—	—
野田村	126.0	126.0	126.0	—	—	—	—	—	—	—	—
赤羽根村	225.0	225.0	225.0	—	—	—	—	—	—	—	—
伊良湖岬村	333.5	333.5	333.5	—	—	—	—	—	—	—	—
福江町	467.5	467.5	467.5	—	—	—	—	—	—	—	—
泉村	235.2	235.2	235.2	—	—	—	—	—	—	—	—
八名郡	1420.6	1417.5	1415.9	0.9	0.7	—	3.1	3.1	—	—	—
大野町	26.2	26.2	26.2	—	0.4	—	—	—	—	—	—
七郷村	74.6	74.6	73.8	0.4	0.3	—	—	—	—	—	—
山吉田村	118.9	118.5	117.7	0.5	—	—	0.4	0.4	—	—	—
舟着村	175.8	175.8	175.8	—	—	—	—	—	—	—	—
八名村	390.0	390.0	390.0	—	—	—	—	—	—	—	—
金澤村	45.3	45.3	45.3	—	—	—	—	—	—	—	—
賀茂村	86.4	86.4	86.4	—	—	—	—	—	—	—	—
大和村	59.6	59.6	59.6	—	—	—	—	—	—	—	—
三上村	71.5	71.5	71.5	—	—	—	—	—	—	—	—
石巻村	372.3	369.6	369.6	—	—	—	2.7	2.7	—	—	—

41. 桑　苗　(自前　年六月 至其ノ年五月)

	生産戸数	總數		實生		接木		代出		取
		數量	價額	數量	價額	數量	價額	數量	價額	數量
					全	管				
昭和元年	32 414	115 691 861 本	1 802 833 円	37 246 310 本	83 995 円	75 745 900 本	1 700 040 円	810 250 本	6 129 円	100 381 本
〃 二年	33 437	110 613 256	875 681	31 620 647	45 149	77 764 074	824 247	807 415	3 926	154 670
〃 三年	31 983	80 919 731	342 741	7 415 028	5 590	72 434 003	333 063	555 750	1 901	184 650
〃 四年	27 698	67 478 029	635 999	7 142 274	18 462	59 385 415	612 787	652 010	3 398	14 320
〃 五年	25 767	58 237 831	821 622	5 945 165	16 545	50 958 886	795 085	710 450	6 174	108 680
〃 六年	21 091	56 905 570	162 643	4 416 650	2 388	51 875 720	158 317	362 550	1 507	35 300
〃 七年	15 525	35 279 559	93 222	2 282 490	2 025	32 517 989	90 057	274 270	555	4 850
〃 八年	15 196	30 202 554	430 007	712 464	2 128	28 809 070	422 654	442 820	3 893	23 300
〃 九年	15 469	32 676 070	316 512	1 506 700	1 765	30 679 105	311 140	287 815	2 573	8 050
〃 十年	12 896	23 241 295	102 471	1 694 410	1 015	26 343 705	100 421	86 200	431	5 980
				郡	市	別	(昭和十年)			
名古屋市	—	—	—	—	—	—	—	—	—	—
豐橋市	559	639 284	3 195	—	—	638 184	3 191	—	—	100
岡崎市	65	41 070	247	—	—	41 070	247	—	—	—
一宮市	8	12 000	60	—	—	12 000	60	—	—	—
瀬戸市	—	—	—	—	—	—	—	—	—	—
愛知郡	82	411 320	2 058	—	—	411 320	2 058	—	—	—
東春日井郡	149	992 400	1 630	491 500	127	500 900	1 503	—	—	—
西春日井郡	33	35 000	87	15 000	15	20 000	72	—	—	—
丹羽郡	1 275	4 620 580	17 232	463 000	374	4 116 080	16 532	—	—	—
葉栗郡	130	192 190	936	8 960	13	182 430	919	800	4	—
中島郡	2 956	12 007 610	37 983	580 000	374	11 411 610	37 529	—	—	—
海部郡	200	872 240	2 816	—	—	872 240	2 816	—	—	—
知多郡	274	54 090	338	—	—	52 290	331	—	—	1 800
碧海郡	1 037	2 299 763	6 129	—	—	2 299 763	6 129	—	—	—
幡豆郡	1 414	1 436 510	6 992	65 000	32	1 371 510	6 960	—	—	—
額田郡	467	228 600	1 169	—	—	228 600	1 169	—	—	—
西加茂郡	696	456 980	2 907	—	—	450 180	2 873	6 800	34	—
東加茂郡	128	124 600	1 039	—	—	124 600	1 039	—	—	—
北設樂郡	231	97 030	579	33 950	48	37 000	304	23 500	206	2 580
南設樂郡	263	291 890	2 093	2 500	5	281 890	2 050	7 000	35	—
寶飯郡	1 544	2 460 889	9 154	34 300	27	2 426 589	9 127	—	—	—
渥美郡	786	480 920	3 223	—	—	420 820	3 035	8 100	32	—
八名郡	563	486 329	2 604	200	0	444 629	2 477	40 000	120	1 500

42. 桑　葉

	木	其ノ他		總數		春蠶用 總數	
	價額	數量	價額	數量	價額	數量	價額
				全	管		
昭和元年	1 291 円	1 789 020 本	6 378 円	75 047 783 貫	23 668 548 円	39 927 180 貫	12 668 605 円
〃 二年	943	266 450	1 416	88 437 229	17 008 173	47 434 544	8 858 705
〃 三年	965	330 300	1 222	82 394 205	14 308 081	36 827 923	5 566 794
〃 四年	106	284 010	1 246	111 301 639	24 728 023	55 965 733	12 731 288
〃 五年	539	514 650	2 279	107 832 979	11 016 616	57 250 486	6 546 107
〃 六年	94	215 350	337	110 690 835	9 531 110	57 175 818	4 295 502
〃 七年	15	199 960	570	100 113 627	8 808 922	51 953 656	4 295 746
〃 八年	98	214 900	1 234	107 873 340	14 800 738	54 837 779	7 841 754
〃 九年	47	194 400	987	96 084 993	7 253 335	51 919 818	3 851 150
〃 十年	35	111 000	569	100 905 276	12 377 379	51 818 250	5 637 931
				郡	市	別	(昭和十年)
名古屋市	—	—	—	96 941	12 244	62 544	8 274
豐橋市	0	1 000	4	4 142 985	578 851	1 992 726	252 122
岡崎市	—	—	—	1 171 490	104 415	551 300	42 396
一宮市	—	—	—	113 400	8 284	57 960	3 664
瀬戸市	—	—	—	75 850	5 925	48 550	3 741
愛知郡	—	—	—	4 400 593	510 890	2 534 170	258 689
東春日井郡	—	—	—	6 460 461	725 996	3 762 654	391 696
西春日井郡	—	—	—	2 088 897	206 983	1 151 385	102 219
丹羽郡	—	41 500	326	12 953 019	1 497 237	6 157 907	674 498
葉栗郡	—	—	—	3 823 695	391 184	1 904 044	198 198
中島郡	—	16 000	80	2 757 695	260 463	1 620 524	151 614
海部郡	—	—	—	840 269	68 582	493 950	39 669
知多郡	7	—	—	5 186 446	519 322	2 869 274	263 763
碧海郡	—	—	—	5 469 667	578 531	2 934 407	279 813
幡豆郡	—	—	—	8 457 563	1 071 319	4 064 670	456 590
額田郡	—	—	—	3 562 734	408 197	1 695 827	164 374
西加茂郡	—	—	—	6 209 073	1 088 959	3 061 874	486 556
東加茂郡	—	—	—	2 270 959	324 408	1 066 137	122 748
北設樂郡	21	—	—	2 083 022	307 270	777 412	98 575
南設樂郡	—	500	3	3 117 389	454 602	1 469 905	148 888
寶飯郡	—	—	—	11 030 696	1 445 501	5 621 835	667 465
渥美郡	—	52 000	156	9 997 116	1 214 079	5 642 448	620 122
八名郡	7	—	—	4 595 316	594 087	2 276 747	252 257

42. 桑

	春蠶用 根刈 数量	春蠶用 根刈 價額	春蠶用 中刈 数量	春蠶用 中刈 價額	春蠶用 高刈 数量	春蠶用 高刈 價額	春蠶用 立通 数量	春蠶用 立通 價額
	貫	円	貫	円	貫	円	貫	円
全								
昭和元年	29 399 539	9 198 152	9 117 843	3 034 746	1 365 537	420 626	44 261	15 081
〃 二年	32 831 480	6 485 661	12 854 949	2 075 097	1 701 257	287 835	46 858	10 112
〃 三年	27 895 846	4 393 487	7 394 134	1 011 654	1 374 568	135 673	163 375	25 980
〃 四年	41 721 997	9 786 765	12 144 363	2 550 338	1 998 698	371 068	100 675	23 117
〃 五年	44 170 323	5 234 464	11 015 386	1 108 100	1 976 698	193 293	88 079	10 250
〃 六年	42 093 306	3 815 979	13 560 105	989 039	1 367 844	114 670	64 523	5 814
〃 七年	39 946 728	3 391 356	10 695 685	806 679	1 252 432	92 728	58 811	4 983
〃 八年	42 665 285	5 935 530	10 816 230	1 699 158	1 304 953	196 756	51 311	10 310
〃 九年	40 632 683	3 071 958	9 997 292	680 267	1 238 649	95 312	51 194	3 613
〃 十年	40 952 307	4 559 630	9 914 618	1 025 066	929 479	100 995	21 846	2 240
郡								**市**
名古屋市	54 144	6 588	1 100	226	7 300	1 460	—	—
豐橋市	1 968 435	249 991	18 814	1 674	5 357	445	120	12
岡崎市	548 000	42 150	2 700	200	600	46	—	—
一宮市	—	—	57 960	3 664	—	—	—	—
瀬戸市	47 150	3 634	1 400	107	—	—	—	—
愛知郡	2 534 170	258 689	—	—	—	—	—	—
東春日井郡	2 332 620	248 312	1 341 656	134 503	78 622	8 063	9 756	818
西春日井郡	491 729	43 628	612 081	54 706	47 575	3 885	—	—
丹羽郡	398 741	47 257	5 243 005	573 605	515 316	53 530	845	106
葉栗郡	79 527	7 736	1 602 893	162 540	218 624	27 622	3 000	300
中島郡	675 402	69 370	908 671	78 907	35 611	3 270	840	67
海部郡	460 030	36 241	27 020	2 684	6 900	744	—	—
知多郡	2 820 449	258 818	48 345	4 897	480	48	—	—
碧海郡	2 934 407	279 813	—	—	—	—	—	—
幡豆郡	4 045 370	454 331	19 000	2 229	—	—	300	30
額田郡	1 695 419	164 341	260	17	148	16	—	—
西加茂郡	3 038 327	482 048	19 367	3 767	4 180	741	—	—
東加茂郡	1 055 296	121 375	2 566	287	4 215	548	4 060	538
北設樂郡	766 761	97 131	5 165	709	2 881	382	2 605	353
南設樂郡	1 467 015	48 508	1 420	200	1 150	164	320	16
寶飯郡	5 621 140	667 351	695	114	—	—	—	—
渥美郡	5 642 448	620 122	—	—	—	—	—	—
八名郡	2 275 727	252 196	500	30	520	31	—	—

葉

夏秋蠶用 総数 数量	夏秋蠶用 総数 價額	夏秋蠶用 根刈 数量	夏秋蠶用 根刈 價額	夏秋蠶用 中刈 数量	夏秋蠶用 中刈 價額	夏秋蠶用 高刈 数量	夏秋蠶用 高刈 價額	夏秋蠶用 立通 数量	夏秋蠶用 立通 價額
貫	円	貫	円	貫	円	貫	円	貫	円
全									
35 120 603	10 999 943	25 681 428	8 524 994	8 437 724	2 194 430	908 504	253 251	92 947	27 268
41 002 685	8 149 468	27 924 638	6 164 296	11 827 681	1 769 258	1 173 597	202 625	76 769	13 289
45 566 282	8 741 287	33 465 038	6 766 152	10 521 461	1 725 126	1 266 022	182 631	313 761	67 378
55 335 906	11 996 735	41 252 870	9 463 563	12 303 493	2 233 715	1 644 399	268 754	135 144	30 703
50 582 493	4 470 509	38 640 740	3 469 618	10 374 871	871 932	1 467 241	118 979	99 641	9 980
53 515 017	4 605 608	38 898 194	3 517 540	13 347 597	996 388	1 131 227	79 098	137 999	12 582
48 159 971	4 513 176	38 020 832	3 713 981	9 039 129	719 836	1 046 195	72 677	53 815	6 683
53 035 561	6 958 984	40 971 915	5 522 709	10 837 764	1 294 772	1 177 204	134 113	48 678	7 390
44 165 175	3 402 184	35 371 713	2 864 718	7 941 189	486 228	815 455	48 020	36 818	3 219
49 037 026	6 639 448	38 285 560	5 440 115	9 947 233	1 149 030	832 523	97 203	21 710	3 945
郡									**市**
(昭和十年)									
34 397	3 970	30 897	3 438	1 000	157	2 500	375	—	—
2 150 259	326 729	2 131 695	324 018	14 127	2 077	4 437	634	—	—
620 190	62 019	616 500	61 650	3 000	300	690	69	—	—
55 440	4 620	—	—	55 440	4 620	—	—	—	—
27 300	2 184	27 300	2 184	—	—	—	—	—	—
1 866 423	252 201	1 866 423	252 201	—	—	—	—	—	—
2 697 807	334 300	1 574 064	193 272	1 064 232	133 433	50 817	6 470	8 694	1 215
937 512	104 764	383 128	42 881	522 714	58 101	31 670	3 782	—	—
6 795 112	822 739	388 055	50 930	5 920 557	713 032	485 715	58 656	785	121
1 919 651	192 986	116 129	12 158	1 615 038	161 835	185 714	18 661	2 770	332
1 137 171	108 849	449 526	44 979	647 271	60 643	39 911	3 181	463	46
346 319	28 913	334 519	27 603	9 900	1 103	1 900	207	—	—
2 317 172	255 559	2 276 962	251 418	39 850	4 105	360	36	—	—
2 535 260	298 718	2 535 260	298 718	—	—	—	—	—	—
4 392 893	614 729	4 373 623	612 010	19 020	2 684	—	—	250	35
1 866 907	243 823	1 866 187	243 740	560	50	160	24	—	—
3 147 199	602 403	3 126 531	597 495	15 417	3 733	5 251	1 175	—	—
1 204 822	201 660	1 194 736	199 985	2 768	426	3 569	618	3 749	631
1 305 610	208 695	1 273 870	203 419	9 462	1 594	17 579	2 968	4 699	714
1 647 484	305 714	1 640 617	304 424	5 667	1 036	1 100	237	100	17
5 408 861	778 086	5 408 401	778 013	460	73	—	—	—	—
4 354 668	593 957	4 354 668	593 957	—	—	—	—	—	—
2 318 569	341 830	2 316 469	341 613	750	78	1 150	115	200	24

43. 養蠶

	養蠶實戶數	蠶種掃立數量			收繭		
					總數		上繭
		總數	白繭種	黃繭種	數量	價額	數量
					全		
昭和元年	99 135	1 138 123 枚	1 073 754 枚	59 369 枚	5 470 688 貫	41 007 077 円	4 667 556 貫
〃 二年	97 768	1 136 971	1 064 836	72 135	5 577 059	31 702 609	4 817 740
〃 三年	97 971	1 121 141	1 055 666	65 475	4 858 058	27 396 616	4 155 656
〃 四年	100 750	1 261 273	1 127 696	133 577	6 479 831	40 200 751	5 583 192
〃 五年	98 984	10 709 540 瓦	9 054 375 瓦	1 655 165 瓦	6 111 525	18 149 536	5 364 928
〃 六年	96 091	10 019 434	8 305 557	1 713 877	5 763 227	15 468 704	5 102 843
〃 七年	94 086	9 715 492	8 127 271	1 588 221	5 437 540	16 755 696	4 789 258
〃 八年	94 064	11 326 990	9 567 740	1 759 250	6 015 231	28 979 946	5 325 445
〃 九年	90 258	10 070 463	8 532 783	1 537 680	5 243 361	12 543 255	4 685 801
〃 十年	85 697	9 774 802	9 112 847	661 955	5 531 529	24 891 737	5 037 398
				郡			市
名古屋市	134	7 088	6 928	160	3 769	16 297	2 927
豐橋市	2 344	444 649	408 950	35 699	232 133	1 003 038	207 031
岡崎市	937	117 074	117 074	—	62 392	273 334	58 106
一宮市	110	7 878	7 695	183	3 913	16 888	3 715
瀨戸市	64	2 962	2 960	2	2 622	12 250	2 285
愛知郡	4 592	421 501	410 018	11 483	257 921	1 136 934	235 659
東春日井郡	6 778	607 591	457 424	150 167	362 924	1 631 589	325 015
西春日井郡	2 678	175 365	163 137	12 228	99 736	417 305	91 311
丹羽郡	9 421	1 262 762	1 162 189	100 573	719 178	3 111 266	643 316
葉栗郡	2 724	269 659	250 029	19 630	151 397	655 340	139 918
中島郡	4 273	204 614	195 566	9 048	121 287	531 268	108 494
海部郡	1 237	50 641	44 538	6 103	29 962	125 969	26 067
知多郡	5 320	434 215	409 544	24 671	261 075	1 191 911	243 515
碧海郡	5 781	559 040	551 325	7 715	331 584	1 140 945	302 005
幡豆郡	6 792	899 233	898 538	695	490 268	2 153 224	433 348
額田郡	3 430	351 774	348 554	3 220	208 316	913 545	189 348
西加茂郡	5 393	700 682	674 335	26 3 7	438 720	2 116 393	402 571
東加茂郡	2 504	176 328	167 042	9 286	118 172	561 577	109 062
北設樂郡	3 008	221 821	210 672	11 149	135 344	714 019	120 605
南設樂郡	2 800	338 865	337 455	1 410	200 077	983 991	177 732
寶飯郡	6 599	1 157 417	1 085 444	71 973	562 139	2 371 835	496 010
渥美郡	5 421	915 238	794 179	121 059	530 257	2 323 399	484 704
八名郡	3 357	448 405	409 251	39 154	258 323	1 219 410	229 654

一 (總數)

繭							高		
數							白繭種		
繭		玉繭		二番繭		屑繭	總數		上繭
價額	數量	價額	數量	價額	數量	價額	數量	價額	數量
				貫					
38 322 756 円	464 750 貫	1 404 130 円	215 461 貫	1 109 364 円	122 921 貫	170 827 円	5 057 121 貫	37 297 804 円	4 288 604 貫
30 155 356	474 780	989 123	164 601	456 186	119 938	101 944	5 020 955	27 421 343	4 297 785
25 997 979	433 759	884 021	150 149	416 636	118 494	97 980	4 408 542	24 226 264	3 737 171
38 224 340	547 194	1 180 797	208 037	654 164	141 408	141 450	5 497 865	32 942 475	4 671 635
17 267 163	447 229	566 217	177 392	259 524	121 976	56 632	4 857 622	12 929 018	4 198 912
14 587 080	401 004	612 051	157 458	223 282	101 922	46 291	4 420 304	11 651 205	3 839 399
15 823 185	381 848	608 057	166 145	270 291	100 289	54 163	4 296 361	14 021 417	3 723 001
27 545 857	388 773	873 973	183 295	461 043	117 718	99 109	4 854 309	21 957 891	4 246 618
11 756 281	306 455	509 518	159 588	228 055	91 517	49 401	4 178 014	9 954 895	3 684 623
23 477 344	298 676	859 577	166 137	467 603	84 318	88 203	5 106 453	23 047 457	4 583 075
			別	(昭和十年)					
14 493	446	1 087	249	559	147	158	3 686	15 955	2 860
934 737	13 084	40 009	7 806	24 901	4 212	3 391	208 506	912 727	185 068
262 765	2 879	7 198	1 170	3 119	237	252	62 392	273 334	58 106
16 612	66	148	79	122	53	16	3 789	16 430	3 605
11 364	231	575	67	159	39	152	2 620	12 243	2 283
1 080 817	14 977	42 256	5 495	12 693	1 790	1 168	249 355	1 104 964	227 583
1 540 073	23 033	64 766	9 819	22 811	5 057	3 939	246 592	1 157 049	216 108
396 639	4 844	13 215	2 501	6 316	1 080	1 135	91 213	385 127	83 258
2 926 084	38 142	111 921	25 774	63 325	11 946	9 936	654 266	2 873 607	582 474
630 434	5 770	15 063	4 006	8 743	1 703	1 100	139 917	614 209	129 359
499 364	7 919	21 791	3 549	8 571	1 325	1 542	114 578	506 553	102 297
117 499	1 893	4 809	1 280	3 163	722	498	25 908	108 004	21 702
1 147 703	10 520	28 874	5 000	13 348	2 040	1 986	242 989	1 117 260	225 761
1 342 824	16 077	40 450	9 354	23 844	4 148	3 827	325 376	1 386 980	295 981
2 004 922	27 954	81 506	18 559	54 640	10 427	12 156	489 863	2 151 622	432 950
866 976	10 189	26 478	5 877	17 037	2 902	3 054	205 719	903 343	186 862
2 008 134	23 697	76 011	9 177	29 555	3 275	2 693	419 810	2 043 450	384 377
539 579	4 839	13 083	2 830	7 587	1 441	1 328	110 131	529 483	101 308
671 833	6 601	20 760	5 250	18 073	2 888	3 353	127 130	682 356	113 185
913 427	10 302	34 308	7 612	29 178	4 431	7 078	199 056	979 736	176 749
2 213 325	33 203	91 071	19 839	55 070	13 087	12 369	514 197	2 192 637	451 134
2 203 435	28 291	79 928	11 507	33 326	5 755	6 710	440 113	1 953 628	397 225
1 134 305	13 719	43 270	9 337	31 468	5 613	10 367	230 057	1 108 760	202 840

43. 養蠶 ノ 一 (續)

收繭高 — 白繭種

	上繭 價額	玉繭 數量	玉繭 價額	二等繭 數量	二等繭 價額	屑繭 數量	屑繭 價額
全管							
	円	貫	円	貫	円	貫	円
昭和元年	34 747 057	448 642	1 346 939	205 176	1 046 012	114 699	157 796
〃 二年	25 973 288	452 552	926 516	156 411	426 596	114 207	94 943
〃 三年	22 897 636	416 714	842 589	142 646	394 137	112 011	91 902
〃 四年	31 139 549	506 216	1 081 295	190 103	592 447	129 911	129 184
〃 五年	12 185 795	397 840	485 144	153 679	210 690	107 191	47 389
〃 六年	10 879 762	355 338	539 424	136 178	191 342	39 389	40 677
〃 七年	13 160 812	341 198	564 127	145 029	247 336	87 133	49 142
〃 八年	20 715 286	351 926	774 382	158 802	387 144	96 963	81 079
〃 九年	9 254 043	272 998	455 915	140 726	201 801	79 667	43 136
〃 十年	**21 688 603**	**285 966**	**825 841**	**157 720**	**443 509**	**79 692**	**84 499**
郡市別 (昭和十年)							
名古屋市	14 181	440	1 074	241	543	145	157
豐橋市	847 983	12 626	38 827	6 937	22 728	3 875	3 189
岡崎市	262 765	2 879	7 198	1 170	3 119	237	252
一宮市	16 161	63	141	73	114	48	14
瀬戸市	11 357	231	575	67	159	39	152
愛知郡	1 049 950	14 733	41 633	5 292	12 241	1 747	1 140
東春日井郡	1 100 356	18 812	53 819	7 628	17 762	4 044	3 112
西春日井郡	365 488	4 593	12 599	2 343	5 964	1 019	1 076
丹羽郡	2 696 060	36 439	107 544	24 217	60 583	11 136	9 420
葉栗郡	591 193	5 366	14 117	3 606	7 889	1 586	1 010
中島郡	475 806	7 600	20 971	3 404	8 284	1 277	1 492
海部郡	100 431	1 620	4 217	1 129	2 896	647	460
知多郡	1 073 887	10 314	28 325	4 909	13 119	2 005	1 929
碧海郡	1 319 272	15 973	40 196	9 296	23 709	4 124	3 803
幡豆郡	2 003 387	27 938	81 462	18 550	54 618	10 425	12 155
額田郡	857 032	10 134	26 338	5 840	16 941	2 883	3 032
西加茂郡	1 936 877	23 258	74 833	9 013	29 113	3 162	2 627
東加茂郡	508 006	4 701	12 787	2 735	7 408	1 387	1 282
北設樂郡	642 197	6 318	19 876	4 953	17 167	2 674	3 116
南設樂郡	909 283	10 288	34 263	7 596	29 125	4 423	7 065
寶飯郡	2 040 424	31 861	87 611	18 952	52 856	12 250	11 746
渥美郡	1 839 985	26 616	75 552	10 876	31 797	5 396	6 294
八名郡	1 026 527	13 163	41 883	8 891	30 374	5 163	9 976

收繭高 — 黃繭種

	總數 數量	總數 價額	上繭 數量	上繭 價額	玉繭 數量	玉繭 價額	二等繭 數量	二等繭 價額	屑繭 數量	屑繭 價額
全管										
	貫	円	貫	円	貫	円	貫	円	貫	円
昭和元年	413 567	3 709 273	378 952	3 575 699	16 108	57 191	10 285	63 352	8 222	13 031
〃 二年	556 104	4 281 266	519 955	4 182 068	22 228	62 607	8 190	29 590	5 731	7 001
〃 三年	449 516	3 170 352	418 485	3 100 343	17 045	41 432	7 503	22 499	6 483	6 708
〃 四年	981 966	7 258 276	911 557	7 084 791	40 978	99 502	17 934	61 717	11 497	12 266
〃 五年	1 253 903	5 220 518	1 166 016	5 081 368	49 389	81 073	23 713	48 834	14 785	9 243
〃 六年	1 342 923	3 817 499	1 263 444	3 707 318	45 666	72 627	21 280	31 940	12 533	5 614
〃 七年	141 179	2 734 279	1 066 257	2 662 373	40 650	43 930	21 116	22 955	13 156	5 021
〃 八年	1 160 922	7 022 055	1 078 827	6 830 571	36 847	99 555	24 493	73 899	20 755	18 030
〃 九年	1 065 347	2 588 360	1 001 178	2 502 238	33 457	53 603	18 862	26 254	11 850	6 265
〃 十年	**475 076**	**1 844 280**	**449 323**	**1 788 736**	**12 710**	**32 736**	**8 417**	**19 099**	**4 626**	**3 706**
郡市別 (昭和十年)										
名古屋市	83	342	67	312	6	13	8	16	2	1
豐橋市	23 627	90 311	21 963	86 754	458	1 182	869	2 173	337	202
岡崎市	—	—	—	—	—	—	—	—	—	—
一宮市	124	468	110	451	3	7	6	8	5	2
瀬戸市	2	7	2	7	—	—	—	—	—	—
愛知郡	8 566	31 970	8 076	30 867	244	623	203	452	43	28
東春日井郡	116 332	456 540	108 907	439 717	4 221	10 947	2 191	5 049	1 013	827
西春日井郡	8 523	32 178	8 053	31 151	251	616	158	352	61	59
丹羽郡	64 912	237 659	60 842	230 024	1 703	4 377	1 557	2 742	810	516
葉栗郡	11 480	41 131	10 559	39 241	404	946	400	854	117	90
中島郡	6 709	24 715	6 197	23 558	319	820	145	287	48	50
海部郡	4 864	17 965	4 365	17 068	273	592	151	267	75	38
知多郡	18 086	74 651	17 754	73 816	206	549	91	229	35	57
碧海郡	6 208	23 965	6 024	23 552	104	254	56	135	24	24
幡豆郡	425	1 602	398	1 535	16	44	9	22	2	1
額田郡	2 597	10 202	2 486	9 944	55	140	37	96	19	22
西加茂郡	18 910	72 943	18 194	71 257	439	1 178	164	442	113	66
東加茂郡	8 041	32 094	7 754	31 573	138	296	95	179	54	46
北設樂郡	8 214	31 663	7 420	29 636	283	884	297	906	214	237
南設樂郡	1 021	4 255	983	4 144	14	45	16	53	8	13
寶飯郡	47 942	179 198	44 876	172 901	1 342	3 460	887	2 214	837	623
渥美郡	90 144	369 771	87 479	363 450	1 675	4 376	631	1 529	359	416
八名郡	28 266	110 650	26 814	107 778	556	1 387	446	1 094	450	391

44. 養蠶ノ二 (春蠶)

	養蠶戸數	蠶種掃立數量 総数	蠶種掃立數量 白繭	蠶種掃立數量 黄繭	総収繭数 総数 数量	総収繭数 総数 價額	上繭 数量	上繭 價額	玉繭 数量	玉繭 價額	二等繭 数量	二等繭 價額	屑繭 数量	屑繭 價額	白繭 総数 数量	白繭 総数 價額
全管																
昭和元年	93 127	枚 418 802	枚 359 568	枚 59 234	貫 2 523 983	円 21 547 221	貫 2 192 501	円 20 132 789	貫 166 822	円 586 621	貫 114 473	円 742 177	貫 50 187	円 85 634	貫 2 110 993	円 17 841 640
〃 二年	91 479	407 259	335 511	71 748	2 749 364	19 719 345	2 456 537	18 886 288	187 680	529 697	65 873	255 018	39 274	48 342	2 194 368	15 442 892
〃 三年	80 071	295 997	232 088	63 909	1 857 859	12 666 920	1 649 424	12 147 116	128 762	324 453	47 240	163 066	32 433	32 285	1 413 150	9 518 934
〃 四年	93 802	438 833	307 147	131 686	2 897 824	20 663 030	2 589 072	12 863 583	183 939	455 748	78 645	292 576	46 168	51 123	1 924 542	13 453 070
〃 五年	95 034	瓦 4 256 306	瓦 2 677 462	瓦 1 578 844	3 045 008	12 613 123	2 763 671	12 133 697	160 912	286 229	74 347	162 187	46 078	31 010	1 839 408	7 492 230
〃 六年	92 128	3 976 946	2 296 924	1 680 022	2 923 340	8 177 559	2 706 880	7 871 162	123 944	199 690	59 235	91 572	33 281	15 135	1 598 421	4 410 784
〃 七年	89 166	3 803 537	2 222 463	1 581 074	2 619 100	6 187 594	2 410 710	5 977 458	110 650	122 152	63 223	74 344	34 517	13 640	1 482 426	3 469 776
〃 八年	89 323	4 165 668	2 408 258	1 757 410	2 672 341	15 865 180	2 463 334	15 348 253	94 655	259 703	67 437	211 504	46 915	45 720	1 512 360	8 847 760
〃 九年	86 734	4 094 555	2 557 350	1 537 205	2 691 813	6 886 342	2 496 971	6 607 099	96 782	161 765	64 396	98 478	33 664	19 000	1 626 745	4 298 703
〃 十年	**81 712**	**3 807 309**	**3 145 412**	**661 897**	**2 623 193**	**10 173 598**	**2 452 642**	**9 767 312**	**84 177**	**230 327**	**58 408**	**150 353**	**27 966**	**25 596**	**2 148 147**	**8 329 465**
郡市別 (昭和十年)																
名古屋市	121	2 872	2 752	120	1 641	5 961	1 358	5 396	150	353	78	161	55	51	1 581	5 748
豊橋市	2 338	165 413	129 714	35 699	105 081	400 652	97 937	383 812	3 005	8 059	2 974	7 941	1 165	740	81 454	310 241
岡崎市	937	39 550	39 550	—	26 503	102 660	25 707	100 770	514	1 285	205	513	77	92	26 503	102 660
一宮市	110	4 093	3 910	183	2 569	10 091	2 456	9 952	26	60	52	68	35	11	2 445	9 623
瀬戸市	64	1 692	1 690	2	1 289	5 045	1 215	4 862	61	158	11	24	2	1	1 287	5 038
愛知郡	4 470	190 329	178 846	11 483	140 946	550 069	132 464	527 934	5 114	14 790	2 721	6 887	647	458	132 380	518 099
東春日井郡	6 683	262 160	111 993	150 167	199 806	780 657	185 555	748 571	8 193	21 369	4 094	9 284	1 964	1 413	83 474	324 117
西春日井郡	2 602	92 691	80 463	12 228	63 306	240 388	59 417	230 683	2 120	5 763	1 348	3 551	421	391	54 783	208 210
丹羽郡	9 264	550 363	449 790	100 573	344 715	1 285 445	321 274	1 236 315	10 212	27 793	8 696	18 108	4 533	3 229	279 803	1 047 786
葉栗郡	2 549	107 042	87 412	19 630	68 582	254 670	63 283	242 652	2 517	6 798	2 022	4 605	760	615	57 102	213 529
中島郡	4 032	111 200	102 152	9 048	77 286	288 317	69 620	270 543	5 153	13 230	1 919	3 966	594	578	70 577	263 602
海部郡	1 204	27 193	21 090	6 103	19 690	72 603	17 511	68 461	1 084	2 434	671	1 451	424	257	14 826	54 638
知多郡	5 154	188 504	163 833	24 671	136 086	542 187	130 405	528 197	3 311	8 986	1 706	4 399	664	605	118 000	467 526
碧海郡	5 662	228 209	220 494	7 715	164 813	634 976	154 910	611 976	5 071	13 300	3 430	8 599	1 402	1 101	158 605	611 011
幡豆郡	6 569	327 994	327 299	695	207 418	806 086	192 406	767 319	7 159	21 054	5 225	15 408	2 628	2 305	206 993	804 464
額田郡	3 288	134 361	131 141	3 220	102 959	406 834	97 539	394 056	2 744	7 180	1 660	4 367	1 016	1 231	100 362	396 632
西加茂郡	5 023	261 148	234 801	26 347	194 294	758 418	184 540	732 081	6 267	18 502	2 408	7 017	1 079	818	175 384	685 475
東加茂郡	1 927	56 428	47 142	9 286	49 326	199 238	46 509	192 719	1 318	3 589	1 036	2 507	463	423	41 285	167 144
北設楽郡	2 181	64 219	53 088	11 131	48 367	203 243	43 739	190 924	1 628	5 038	1 875	6 062	1 125	1 219	40 160	171 608
南設楽郡	2 640	119 355	117 945	1 410	84 986	349 784	73 836	332 870	1 939	6 173	2 704	8 758	1 507	1 983	83 965	345 529
寶飯郡	6 308	395 199	323 226	71 973	248 159	927 137	229 704	885 982	7 878	20 793	6 600	17 086	3 977	3 276	200 217	747 939
渥美郡	5 332	315 998	194 939	121 059	220 366	878 642	209 278	851 695	6 189	16 387	3 470	8 890	1 429	1 670	130 222	508 871
八名郡	3 254	161 296	122 142	39 154	115 005	470 585	106 979	449 542	2 524	7 213	3 503	10 701	1 999	3 129	86 739	359 925

44. 養蠶

	繭							
	白							
	上繭		玉繭		二等繭		屑繭	
	數量	價額	數量	價額	數量	價額	數量	價額
					全			
昭和元年	1 814 043貫	16 560 606円	150 766貫	529 560円	104 196貫	678 850円	41 988貫	72 624円
〃 二年	1 937 520	14 708 751	165 540	467 262	57 735	225 523	33 573	41 356
〃 三年	1 235 139	9 068 098	112 029	283 599	39 901	140 930	26 081	26 307
〃 四年	1 684 639	12 824 528	143 854	357 800	61 071	231 639	34 978	39 103
〃 五年	1 640 609	7 146 454	114 497	208 899	51 955	114 677	32 347	22 200
〃 六年	1 459 615	4 212 304	79 289	128 473	38 422	60 279	21 095	9 728
〃 七年	1 348 184	3 330 353	70 439	78 955	42 343	51 812	21 460	8 656
〃 八年	1 385 316	8 521 985	57 889	160 346	42 979	137 710	26 176	27 719
〃 九年	1 496 034	4 105 515	63 345	108 207	45 550	72 245	21 816	12 736
〃 十年	2 003 341	7 978 714	71 470	197 599	49 995	131 264	23 341	21 888
					郡			市
名古屋市	1 310	5 204	146	345	72	149	53	50
豐橋市	75 974	297 058	2 547	6 877	2 105	5 768	828	538
岡崎市	25 707	100 770	514	1 285	205	513	77	92
一宮市	2 346	9 501	23	53	46	60	30	9
瀨戸市	1 213	4 855	61	158	11	24	2	1
愛知郡	124 388	497 067	4 870	14 167	2 518	6 435	604	430
東春日井郡	76 648	308 854	3 972	10 442	1 903	4 235	951	586
西春日井郡	51 364	199 532	1 869	5 147	1 190	3 199	360	332
丹羽郡	260 432	1 006 291	8 509	23 416	7 139	15 366	3 723	2 713
葉栗郡	52 724	203 411	2 113	5 852	1 622	3 751	643	525
中島郡	63 423	246 985	4 834	12 410	1 774	3 679	546	528
海部郡	13 146	51 393	811	1 842	520	1 184	349	219
知多郡	112 651	454 381	3 105	8 437	1 615	4 170	629	548
碧海郡	148 886	588 424	4 967	13 046	3 374	8 464	1 378	1 077
幡豆郡	192 008	765 784	7 143	21 010	5 216	15 386	2 626	2 304
額田郡	95 053	384 112	2 689	7 040	1 623	4 271	997	1 209
西加茂郡	166 346	660 824	5 828	17 324	2 244	6 575	966	752
東加茂郡	38 755	161 146	1 180	3 293	941	2 328	409	377
北設樂郡	36 322	161 306	1 346	4 157	1 580	5 162	912	983
南設樂郡	77 853	328 726	1 925	6 128	2 688	8 705	1 499	1 970
寶飯郡	184 828	713 081	6 536	17 333	5 713	14 872	3 140	2 653
渥美郡	121 799	488 245	4 514	12 011	2 839	7 361	1 070	1 254
八名郡	80 165	341 764	1 968	5 826	3 057	9 607	1 549	2 738

二 (續)

繭									
黃									
總數		上繭		玉繭		二等繭		屑繭	
數量	價額	數量	價額	數量	價額	數量	價額	數量	價額
				全					
412 990貫	3 705 581円	378 458貫	3 572 183円	16 056貫	57 061円	10 277貫	63 327円	8 199貫	13 010円
554 996	4 276 453	519 017	4 177 537	22 140	62 435	8 138	29 495	5 701	6 986
444 709	3 147 986	414 285	3 079 018	16 733	40 854	7 339	22 136	6 352	5 978
973 282	7 269 960	904 433	7 039 055	40 085	97 948	17 574	60 937	11 190	12 020
1 205 600	5 120 893	1 123 062	4 987 243	46 415	77 330	22 392	47 510	13 731	8 810
1 324 919	3 766 775	1 247 265	3 658 858	44 655	71 217	20 813	31 293	12 186	5 407
1 136 674	2 717 818	1 062 526	2 647 105	40 211	43 197	20 880	22 532	13 057	4 984
1 159 981	7 017 420	1 078 018	6 826 268	36 766	99 357	24 458	73 794	20 739	18 001
1 065 068	2 587 639	1 000 937	2 501 584	33 437	53 578	18 846	26 233	11 848	6 264
475 046	1 844 123	449 301	1 788 598	12 707	32 728	8 413	19 089	4 625	3 703
				郡 (昭和十年)					
60	213	48	192	4	8	6	12	2	1
23 627	90 311	21 963	86 754	458	1 182	869	2 173	337	202
—	—	—	—	—	—	—	—	—	—
124	468	110	451	3	7	6	8	5	2
2	7	2	7	—	—	—	—	—	—
8 566	31 970	8 076	30 867	244	623	203	452	43	28
116 332	456 540	108 907	439 717	4 221	10 947	2 191	5 049	1 013	827
8 523	32 178	8 053	31 151	251	616	158	352	61	59
64 912	237 659	60 842	230 024	1 703	4 377	1 557	2 742	810	516
11 480	41 131	10 559	39 241	404	646	400	854	117	90
6 709	24 715	6 197	23 558	319	820	145	287	48	50
4 864	17 965	4 365	17 068	273	592	151	267	75	38
18 086	74 651	17 754	73 816	206	549	91	229	35	57
6 208	23 965	6 024	23 552	104	254	56	135	24	24
425	1 602	398	1 535	16	44	9	22	2	1
2 597	10 202	2 486	9 944	55	140	37	96	19	22
18 910	72 943	18 194	71 257	439	1 178	164	442	113	66
8 041	32 094	7 754	31 573	138	296	95	179	54	46
8 207	31 635	7 417	29 618	282	881	295	900	213	236
1 021	4 255	983	4 144	14	45	16	53	8	13
47 942	179 198	44 876	172 901	1 342	3 460	887	2 214	837	623
90 144	369 771	87 479	363 450	1 675	4 376	631	1 529	359	416
28 266	110 650	26 814	107 778	556	1 387	446	1 094	450	391

45. 養蠶ノ三 (夏秋蠶)

	養蠶戸數	蠶種掃立數量 總數	蠶種掃立數量 白繭	蠶種掃立數量 黄繭	總數 數量	總數 價額	上繭 數量	上繭 價額	玉繭 數量	玉繭 價額	二等繭 數量	二等繭 價額	屑繭 數量	屑繭 價額	總 數量
全管															
昭和元年	94 474	枚 719 321	枚 719 186	枚 135	貫 2 946 705	円 19 459 856	貫 2 475 055	円 18 189 967	貫 297 928	円 817 509	貫 100 988	円 367 187	貫 72 734	円 85 193	貫 2 946 128
二年	92 368	729 712	729 325	387	2 827 695	11 983 264	2 361 203	11 269 068	287 100	459 426	98 728	201 168	80 664	53 602	2 826 587
三年	95 280	825 144	823 578	1 566	3 000 199	14 729 696	2 506 232	13 850 863	304 997	559 568	102 909	253 570	86 061	65 695	2 995 392
四年	95 815	822 440	820 549	1 891	3 582 007	19 537 721	2 994 120	18 360 757	363 255	725 049	129 392	361 588	95 240	90 327	3 573 323
五年	91 627	瓦 6 453 234	瓦 6 376 913	瓦 76 321	3 066 517	5 536 413	2 601 257	5 133 466	286 317	279 988	103 045	97 337	75 898	25 622	3 018 214
六年	89 957	6 042 488	6 008 633	33 855	2 839 887	7 291 145	2 395 963	6 715 918	277 060	412 361	98 223	131 710	68 641	31 156	2 821 883
七年	89 003	5 911 955	5 904 808	7 147	2 818 440	10 568 102	2 378 548	9 845 727	271 198	485 905	102 922	195 947	65 772	40 523	2 813 935
八年	89 423	7 161 322	7 159 482	1 840	3 342 890	13 114 766	2 862 111	12 197 604	294 118	614 234	115 858	249 539	70 803	53 389	3 341 949
九年	83 779	5 975 908	5 975 433	475	2 551 548	5 656 913	2 188 830	5 149 182	209 673	347 753	95 192	129 577	57 853	30 401	2 551 269
十年	**81 533**	**5 967 493**	**5 967 435**	**58**	**2 953 336**	**14 718 149**	**2 579 756**	**13 710 032**	**214 499**	**628 250**	**107 729**	**317 255**	**56 352**	**62 612**	**2 958 306**
郡市別 (昭和十年)															
名古屋市	131	4 216	4 176	40	2 128	10 336	1 569	9 097	296	734	171	398	92	107	2 105
豊橋市	2 325	279 236	279 236	—	127 052	602 486	109 094	550 925	10 079	31 950	4 832	16 960	3 047	2 651	127 052
岡崎市	863	77 524	77 524	—	35 889	170 674	32 399	161 995	2 365	5 913	965	2 605	160	160	35 889
一宮市	95	3 785	3 785	—	1 344	6 807	1 259	6 660	40	88	27	54	18	5	1 344
瀬戸市	64	1 270	1 270	—	1 333	7 205	1 070	6 502	170	417	56	135	37	151	1 333
愛知郡	4 308	231 172	231 172	—	116 975	585 865	103 195	552 883	9 863	27 466	2 774	5 806	1 143	710	116 975
東春日井郡	6 647	345 431	345 431	—	163 118	850 932	139 460	791 502	14 840	43 377	5 725	13 527	3 093	2 526	163 118
西春日井郡	2 458	82 674	82 674	—	36 430	176 917	31 894	165 956	2 724	7 452	1 153	2 765	659	744	36 430
丹羽郡	9 016	712 399	712 399	—	374 463	1 825 821	322 042	1 689 769	27 930	84 128	17 078	45 217	7 413	6 707	374 463
葉栗郡	2 585	162 617	162 617	—	82 815	400 670	76 635	387 782	3 253	8 265	1 984	4 138	943	485	82 815
中島郡	3 264	93 414	93 414	—	44 001	242 951	38 874	228 821	2 766	8 561	1 630	4 605	731	964	44 001
海部郡	857	23 448	23 448	—	10 272	53 366	8 556	49 038	809	2 375	609	1 712	298	241	10 272
知多郡	4 910	245 711	245 711	—	124 989	649 724	113 110	619 506	7 209	19 888	3 294	8 949	1 376	1 381	124 989
碧海郡	5 339	330 831	330 831	—	166 771	775 969	147 095	730 848	11 036	27 150	5 924	15 245	2 746	2 726	166 771
幡豆郡	6 757	571 239	571 239	—	282 870	1 347 138	240 942	1 237 603	20 795	60 452	13 334	39 232	7 799	9 851	282 870
額田郡	3 383	217 413	217 413	—	105 357	506 711	91 809	472 920	7 445	19 298	4 217	12 670	1 886	1 823	105 357
西加茂郡	5 222	439 534	439 534	—	244 426	1 357 975	218 031	1 276 053	17 430	57 509	6 769	22 538	2 196	1 875	244 426
東加茂郡	2 494	119 900	119 900	—	68 846	362 339	62 553	346 860	3 521	9 494	1 794	5 080	978	905	68 846
北設楽郡	2 959	157 602	157 584	18	86 977	510 776	76 866	480 909	4 973	15 722	3 375	12 011	1 763	2 134	86 970
南設楽郡	2 763	219 510	219 510	—	115 091	634 207	98 896	580 557	8 363	28 135	4 908	20 420	2 924	5 095	115 091
寶飯郡	6 465	762 218	762 218	—	313 980	1 444 698	266 306	1 327 343	25 325	70 278	13 239	37 984	9 110	9 093	313 980
渥美郡	5 345	599 240	599 240	—	309 891	1 444 757	275 426	1 351 740	22 102	63 541	8 037	24 436	4 326	5 040	309 891
八名郡	3 293	287 109	287 109	—	143 318	748 825	122 675	684 763	11 195	36 057	5 834	20 767	3 614	7 238	143 318

45. 養蠶ノ三 (續)

白繭

	總數 價額	上繭 數量	上繭 價額	玉繭 數量	玉繭 價額	二等繭 數量	二等繭 價額	屑繭 數量	屑繭 價額
全管									
昭和元年	19 456 164 円	2 474 561 貫	18 186 461 円	297 876 貫	817 379 円	100 980 貫	367 162 円	72 711 貫	85 172 円
〃 二年	11 978 461	2 360 265	11 264 537	287 012	459 264	98 676	201 073	80 634	53 587
〃 三年	14 707 330	2 502 032	13 829 538	304 685	558 990	102 745	253 207	85 930	65 595
〃 四年	19 489 405	2 986 996	18 315 021	362 362	723 495	129 032	360 808	94 933	90 081
〃 五年	5 436 788	2 658 303	5 039 341	283 343	276 245	101 724	96 013	74 844	25 189
〃 六年	7 240 421	2 379 784	6 667 458	276 049	410 951	97 756	131 063	68 294	30 949
〃 七年	10 551 641	2 374 817	9 830 459	270 769	485 172	102 686	195 524	65 673	40 486
〃 八年	13 110 131	2 861 302	12 193 301	294 037	614 036	115 823	249 434	70 787	53 360
〃 九年	5 656 192	2 188 589	5 148 528	209 653	347 708	95 176	129 556	57 851	30 400
〃 十年	**14 717 992**	**2 579 734**	**13 709 894**	**214 496**	**628 242**	**107 725**	**317 245**	**56 351**	**62 611**
郡市別 (昭和十年)									
名古屋市	10 207	1 550	8 977	294	729	169	394	92	107
豊橋市	602 486	109 094	550 925	10 079	31 950	4 832	16 960	3 047	2 651
岡崎市	170 674	32 399	161 995	2 365	5 913	965	2 606	160	160
一宮市	6 807	1 259	6 660	40	88	27	54	18	5
瀬戸市	7 205	1 070	6 502	170	417	56	135	37	151
愛知郡	586 865	103 195	552 883	9 863	27 466	2 774	5 806	1 143	710
東春日井郡	850 932	139 460	791 502	14 840	43 377	5 725	13 527	3 093	2 526
西春日井郡	176 917	31 894	165 956	2 724	7 452	1 153	2 765	659	744
丹羽郡	1 825 821	322 042	1 689 769	27 930	84 128	17 078	45 217	7 413	6 707
葉栗郡	400 670	76 635	387 782	3 253	8 265	1 984	4 138	943	485
中島郡	242 951	38 874	228 821	2 766	8 561	1 630	4 605	731	964
海部郡	53 366	8 556	49 038	809	2 375	609	1 712	298	241
知多郡	649 724	113 110	619 506	7 209	19 888	3 294	8 949	1 376	1 381
碧海郡	775 969	147 095	730 848	11 006	27 150	5 924	15 245	2 746	2 726
幡豆郡	1 347 138	240 942	1 237 603	20 795	60 452	13 334	39 232	7 799	9 851
額田郡	506 711	91 809	472 920	7 445	19 298	4 217	12 670	1 886	1 823
西加茂郡	1 357 975	218 031	1 276 053	17 430	57 509	6 769	22 538	2 196	1 875
東加茂郡	362 339	62 563	346 860	3 521	9 494	1 794	5 080	978	905
北設樂郡	510 748	76 863	480 891	4 972	15 719	3 373	12 005	1 762	2 133
南設樂郡	634 207	98 896	580 557	8 363	28 135	4 908	20 420	2 924	5 095
寳飯郡	1 444 698	266 306	1 327 343	25 325	70 278	13 239	37 984	9 110	9 093
渥美郡	1 444 757	275 426	1 351 740	22 102	63 541	8 037	24 436	4 326	5 040
八名郡	748 825	122 675	684 763	11 195	36 057	5 834	20 767	3 614	7 238

黄繭

	總數 數量	總數 價額	上繭 數量	上繭 價額	玉繭 數量	玉繭 價額	二等繭 數量	二等繭 價額	屑繭 數量	屑繭 價額
全管										
昭和元年	577 貫	3 692 円	494 貫	3 516 円	52 貫	130 円	8 貫	26 円	23 貫	21 円
〃 二年	1 108	4 813	938	4 531	88	172	52	95	30	15
〃 三年	4 807	22 366	4 200	21 325	312	578	164	363	131	100
〃 四年	8 684	48 316	7 124	45 736	893	1 554	360	780	307	246
〃 五年	48 303	99 625	42 954	94 125	2 974	3 743	1 321	1 324	1 054	433
〃 六年	18 004	50 724	16 179	48 460	1 011	1 410	467	647	347	207
〃 七年	4 505	16 461	3 731	15 268	439	733	236	423	99	37
〃 八年	941	4 635	809	4 303	81	193	35	105	16	29
〃 九年	279	721	241	654	20	45	16	21	2	1
〃 十年	**30**	**157**	**22**	**138**	**3**	**8**	**4**	**10**	**1**	**1**
郡市別 (昭和十年)										
名古屋市	23	129	19	120	2	5	2	4	0	0
豊橋市	—	—	—	—	—	—	—	—	—	—
岡崎市	—	—	—	—	—	—	—	—	—	—
一宮市	—	—	—	—	—	—	—	—	—	—
瀬戸市	—	—	—	—	—	—	—	—	—	—
愛知郡	—	—	—	—	—	—	—	—	—	—
東春日井郡	—	—	—	—	—	—	—	—	—	—
西春日井郡	—	—	—	—	—	—	—	—	—	—
丹羽郡	—	—	—	—	—	—	—	—	—	—
葉栗郡	—	—	—	—	—	—	—	—	—	—
中島郡	—	—	—	—	—	—	—	—	—	—
海部郡	—	—	—	—	—	—	—	—	—	—
知多郡	—	—	—	—	—	—	—	—	—	—
碧海郡	—	—	—	—	—	—	—	—	—	—
幡豆郡	—	—	—	—	—	—	—	—	—	—
額田郡	—	—	—	—	—	—	—	—	—	—
西加茂郡	—	—	—	—	—	—	—	—	—	—
東加茂郡	—	—	—	—	—	—	—	—	—	—
北設樂郡	7	28	3	18	1	3	2	6	1	1
南設樂郡	—	—	—	—	—	—	—	—	—	—
寳飯郡	—	—	—	—	—	—	—	—	—	—
渥美郡	—	—	—	—	—	—	—	—	—	—
八名郡	—	—	—	—	—	—	—	—	—	—

46. 養蠶ノ四 （市町村別） 昭和十年

	養蠶戸数			蠶種掃立数量			收繭高					
							数量			價額		
	實数	春蠶	夏秋蠶	總数	春蠶	夏秋蠶	總数	春蠶	夏秋蠶	總数	春蠶	夏秋蠶
				枚	枚	枚	貫	貫	貫	円	円	円
名古屋市	134	121	131	7 088	2 872	4 216	3 769	1 641	2 128	16 297	5 961	10 336
豊橋市	2 344	2 338	2 325	444 649	165 413	279 236	232 133	105 081	127 052	1 003 038	400 552	602 486
岡崎市	937	937	863	117 074	39 550	77 524	62 392	26 503	35 889	273 334	102 660	170 674
一宮市	110	110	95	7 878	4 093	3 785	3 913	2 569	1 344	16 898	10 091	6 807
瀬戸市	64	64	64	2 962	1 692	1 270	2 622	1 289	1 333	12 250	5 045	7 205
愛知郡	4 592	4 470	4 308	421 501	190 329	231 172	257 921	140 946	116 975	1 136 934	550 069	586 865
下之一色町	—	—	—	—	—	—	—	—	—	—	—	—
鳴海町	476	476	431	50 330	23 880	26 450	29 196	15 731	13 465	123 759	61 768	61 991
豊明村	502	502	436	29 407	18 486	10 921	19 499	13 419	6 080	82 920	52 755	30 165
東郷村	564	539	564	60 250	22 320	37 930	35 615	16 830	18 785	159 017	64 207	94 810
日進村	1 050	1 038	1 050	105 492	47 192	58 300	65 303	35 040	30 263	297 908	136 868	161 040
天白村	510	510	493	48 741	25 191	23 550	30 488	19 473	11 015	127 832	74 723	53 109
猪高村	593	524	524	45 718	19 827	25 891	27 672	14 872	12 800	116 173	58 746	57 427
長久手村	577	576	547	61 501	24 837	36 664	36 915	18 756	18 159	166 487	74 460	92 027
幡山村	320	305	263	20 062	8 596	11 466	13 233	6 825	6 408	62 838	26 542	36 296
東春日井郡	6 778	6 683	6 647	607 591	262 160	345 431	362 924	199 806	163 118	1 631 589	780 657	850 932
勝川町	443	436	443	30 314	14 585	15 729	19 579	10 885	8 694	87 728	43 208	44 520
鷹來村	325	319	325	41 101	19 188	21 913	26 131	13 022	13 109	110 568	49 570	60 998
小牧町	953	953	931	94 564	46 258	48 306	63 298	40 545	22 753	283 399	158 864	124 535
味岡村	475	475	475	52 858	18 160	34 698	23 590	11 491	12 099	99 994	44 824	55 170
篠岡村	703	703	699	75 318	35 347	39 971	43 963	25 116	18 847	194 395	101 731	92 664
坂下町	480	480	479	69 985	23 000	46 985	34 234	13 900	20 334	159 158	53 800	105 358
高蔵寺町	662	662	662	52 106	19 606	32 500	33 324	15 504	17 820	172 252	60 584	111 668
篠木村	830	819	760	72 565	30 565	42 000	42 184	25 474	16 710	166 477	97 005	69 472
鳥居松村	425	410	425	31 735	15 294	16 441	21 268	11 627	9 641	95 950	45 957	49 993
志段味村	412	405	410	24 050	10 050	14 000	14 319	8 369	5 950	68 273	32 403	35 870
守山町	392	387	392	24 414	12 784	11 630	14 853	8 874	5 979	69 894	34 327	35 567
旭村	403	392	371	23 865	11 178	12 687	17 154	10 405	6 749	80 128	40 074	40 054
水野村	150	135	150	7 605	3 605	4 000	4 658	2 700	2 258	24 524	10 887	13 637
品野町	125	107	125	7 111	2 540	4 571	4 069	1 894	2 175	18 849	7 423	11 426
西春日井郡	2 678	2 602	2 453	175 365	92 691	82 674	99 736	63 306	36 430	417 305	240 388	176 917
西枇杷島町	13	13	3	450	300	150	353	281	72	1 324	1 033	291
庄内町	12	12	12	385	250	135	334	238	96	1 288	863	425
萩野村	11	10	5	220	150	70	159	123	36	675	458	217
山田村	402	348	287	19 131	11 289	7 842	12 771	8 269	4 502	52 066	30 617	21 449
補村	29	25	22	1 545	915	630	917	592	325	3 684	2 257	1 427
豊山村	280	280	280	19 235	8 235	11 000	10 390	5 990	4 400	43 781	23 266	20 515
北里村	642	631	623	69 732	32 512	37 220	39 157	22 946	16 211	166 485	88 387	78 098
師勝村	519	519	466	23 492	14 930	8 562	9 767	6 858	2 909	40 617	24 418	16 199
西春村	659	659	556	34 200	20 000	14 200	21 240	14 804	6 436	86 654	57 239	29 415
春日村	88	82	81	5 150	3 300	1 850	3 433	2 468	965	15 332	9 109	6 223
清洲町	2	2	2	80	50	30	50	36	14	214	130	84
新川町	21	21	21	1 745	760	985	1 165	701	464	5 185	2 611	2 574

46. 養蠶ノ四 （續）

	養蠶戸数			蠶種掃立数量			收繭高					
							数量			價額		
	實数	春蠶	夏秋蠶	總数	春蠶	夏秋蠶	總数	春蠶	夏秋蠶	總数	春蠶	夏秋蠶
				枚	枚	枚	貫	貫	貫	円	円	円
丹羽郡	9 421	9 264	9 016	1 262 762	550 363	712 399	719 178	344 715	374 463	3 111 266	1 285 445	1 825 821
布袋町	820	816	820	109 630	49 830	59 800	74 344	39 408	34 936	330 067	147 464	182 603
大口村	927	927	915	150 301	66 110	84 191	82 921	39 288	43 633	358 228	150 891	207 337
樂田村	452	429	452	45 394	21 079	24 315	27 427	14 367	13 060	114 562	52 221	62 341
羽黒村	309	301	309	39 850	17 920	21 930	21 997	11 835	10 162	85 198	42 701	42 497
池野村	130	128	130	16 650	8 450	8 200	11 077	6 257	4 820	45 755	22 353	23 402
城東村	682	671	573	65 088	29 950	35 138	39 943	19 678	20 265	179 895	76 220	103 675
犬山町	555	535	555	113 256	42 622	70 634	56 397	25 921	30 476	236 900	95 214	141 686
扶桑村	1 055	1 051	1 036	233 416	96 270	137 146	134 429	58 844	75 585	569 892	216 911	352 981
古知野町	1 180	1 180	1 143	219 666	90 525	129 141	130 735	53 983	76 752	583 750	201 515	382 235
西成村	881	868	803	79 632	35 640	43 992	38 179	18 701	19 478	160 834	69 075	91 759
千秋村	621	621	621	73 166	30 186	42 980	33 375	18 937	14 438	147 650	71 073	76 577
丹陽村	672	600	672	35 066	22 884	12 182	16 909	10 098	6 811	76 398	36 992	39 406
岩倉町	1 137	1 137	987	81 647	38 897	42 750	51 445	27 398	24 047	222 137	102 815	119 322
葉栗郡	2 724	2 549	2 585	269 659	107 042	162 617	151 397	68 582	82 815	655 340	254 670	400 670
草井村	474	474	474	69 168	26 198	42 970	42 510	17 370	25 140	159 402	61 513	97 889
宮田町	690	690	650	74 638	22 438	52 200	39 554	13 442	26 412	189 840	50 581	139 259
淺井町	487	345	487	37 264	15 869	21 395	19 500	10 819	8 681	83 153	40 946	42 207
葉栗村	481	449	481	46 187	19 182	27 005	25 840	12 297	14 543	127 937	46 872	81 065
北方村	212	212	212	17 282	9 253	8 029	10 210	6 644	3 566	42 725	25 077	17 648
木曾川町	380	379	281	25 120	14 102	11 018	12 483	8 010	4 473	52 283	29 681	22 602
中島郡	4 273	4 032	3 264	204 614	111 200	93 414	121 287	77 286	44 001	531 263	288 317	242 951
稻澤町	608	601	384	18 865	11 555	7 310	10 208	8 151	2 057	40 827	30 356	10 471
大和村	256	256	158	13 546	8 232	5 314	7 830	5 195	2 635	34 639	18 799	15 840
今伊勢村	260	260	260	11 120	7 300	3 820	7 753	6 193	1 560	29 267	23 297	5 970
奥町	19	11	19	434	192	242	249	130	119	1 037	470	567
起町	224	224	182	11 906	6 664	5 242	5 936	3 910	2 026	25 916	14 576	11 340
萩原町	337	334	245	14 500	10 020	4 530	9 553	7 850	1 703	38 829	29 605	9 224
朝日村	569	569	479	33 311	17 795	15 516	18 883	10 553	8 330	86 492	40 192	46 300
明治村	347	347	314	20 752	10 687	10 065	12 875	7 211	5 664	57 450	27 415	30 035
祖父江町	653	523	653	36 100	18 100	18 000	23 545	13 450	10 095	113 612	49 379	64 233
長岡村	123	115	85	7 010	3 210	3 800	2 750	1 795	960	11 791	6 350	5 441
平和村	198	125	198	8 406	3 306	5 100	3 677	2 412	1 265	14 448	8 849	5 599
千代田村	449	437	233	18 388	8 743	9 645	11 602	6 577	5 025	49 832	24 688	25 144
大里村	230	230	154	10 226	5 396	4 830	6 426	3 864	2 562	27 128	14 341	12 787
海部郡	1 237	1 204	857	50 641	27 193	23 448	29 962	19 690	10 272	125 969	72 603	53 366
津島町	68	68	28	2 520	1 810	710	1 669	1 400	269	5 809	4 678	1 131
神守村	70	70	68	3 540	2 070	1 470	2 493	1 718	775	9 884	6 339	3 545
七寶村	11	11	8	349	234	115	230	166	64	787	478	309
美和村	132	114	105	5 595	3 900	1 695	3 019	2 337	682	12 313	8 760	3 553
甚目寺町	13	13	8	424	234	190	242	168	74	1 046	609	437
大治村	23	20	22	1 455	950	505	836	567	269	3 713	2 058	1 655
富田村	—	—	—	—	—	—	—	—	—	—	—	—

46. 養蠶ノ四 (續)

	養蠶戸數			蠶種掃立數量			收繭高					
							數量			價額		
	實數	春蠶	夏秋蠶	總數	春蠶	夏秋蠶	總數	春蠶	夏秋蠶	總數	春蠶	夏秋蠶
				瓦	瓦	瓦	貫	貫	貫	円	円	円
南陽村	—	—	—	—	—	—	—	—	—	—	—	—
蟹江町	—	—	—	—	—	—	—	—	—	—	—	—
永和村	10	7	7	206	150	56	171	141	30	711	539	172
十四山村	—	—	—	—	—	—	—	—	—	—	—	—
飛鳥村	—	—	—	—	—	—	—	—	—	—	—	—
鍋田村	11	11	11	432	322	110	280	228	52	1 147	916	231
彌富町	29	29	23	1 771	1 138	633	866	612	254	3 598	2 270	1 328
市江村	88	88	48	3 483	2 183	1 300	2 093	1 343	750	8 494	4 728	3 766
佐屋村	72	71	72	2 030	1 350	680	1 423	11 110	313	5 593	3 849	1 744
立田村	280	280	182	11 474	6 174	5 300	6 900	5 042	1 858	28 426	19 007	9 419
八開村	304	295	196	14 136	6 412	7 724	7 324	3 946	3 378	34 004	15 014	18 990
佐織村	126	126	76	3 226	266	2 960	2 416	912	1 504	10 444	3 358	7 086
知多郡	**5 320**	**5 154**	**4 910**	**434 215**	**188 504**	**245 711**	**261 075**	**136 086**	**124 989**	**1 191 911**	**542 187**	**649 724**
半田町	9	9	9	992	425	567	627	310	317	2 607	1 180	1 427
阿久比村	443	439	404	30 961	13 656	17 305	20 358	11 100	9 258	93 943	44 809	49 134
龜崎町	224	224	161	19 914	10 065	9 849	12 813	7 479	5 334	54 782	28 911	25 871
東浦村	563	553	562	42 355	20 505	21 850	24 891	14 719	10 172	110 984	57 583	53 401
大府町	420	420	285	21 030	13 780	7 250	11 080	8 142	2 938	46 425	29 324	17 101
有松町	76	72	76	8 898	2 830	6 068	5 297	1 924	3 373	24 087	7 563	16 524
大高町	38	38	38	3 300	1 300	2 000	1 591	828	763	7 077	3 523	3 554
上野村	—	—	—	—	—	—	—	—	—	—	—	—
横須賀町	83	83	83	6 089	2 390	3 699	4 111	1 888	2 223	18 489	7 403	11 086
八幡町	333	333	305	22 610	9 969	12 641	12 798	6 397	6 401	60 317	25 049	35 268
岡田町	131	131	98	10 789	4 950	5 839	6 372	3 303	3 069	29 563	13 099	16 464
旭村	213	193	213	10 850	6 038	4 812	7 502	5 218	2 284	30 815	21 081	9 734
三和村	309	282	295	16 142	6 950	9 192	10 302	5 692	4 610	48 361	23 882	24 479
大野町	—	—	—	—	—	—	—	—	—	—	—	—
鬼崎村	202	202	187	18 500	7 300	11 200	11 581	5 820	5 761	49 971	22 801	27 170
常滑町	2	2	1	146	60	86	100	53	47	409	197	212
西浦町	5	5	5	434	169	265	263	106	157	1 143	400	743
小鈴谷村	182	177	182	34 914	12 582	22 332	17 032	6 930	10 102	72 691	28 409	44 282
野間村	333	330	333	39 363	14 935	24 428	25 441	11 950	13 491	116 697	47 711	68 986
內海町	506	506	457	44 000	16 440	27 560	26 369	11 833	14 536	125 681	47 582	78 099
豎濱町	280	257	275	13 470	5 870	7 600	9 431	5 477	3 954	43 188	22 010	21 178
師崎町	128	128	128	12 799	4 835	7 964	7 682	3 471	4 211	36 313	14 160	22 153
篠島村	—	—	—	—	—	—	—	—	—	—	—	—
日間賀島村	20	20	20	900	450	450	520	225	295	2 525	861	1 664
河和町	442	417	442	43 320	17 463	25 857	26 467	12 880	13 587	127 378	52 960	74 418
富貴村	211	211	211	18 786	10 162	8 624	10 278	6 649	3 629	51 844	27 549	24 295
武豎町	131	97	119	10 730	4 210	6 520	6 761	3 031	3 730	30 792	11 689	19 103
成岩町	36	25	21	2 923	1 170	1 753	1 408	661	747	5 829	2 451	3 378

46. 養蠶ノ四 (續)

	養蠶戸數			蠶種掃立數量			收繭高					
							數量			價額		
	實數	春蠶	夏秋蠶	總數	春蠶	夏秋蠶	總數	春蠶	夏秋蠶	總數	春蠶	夏秋蠶
				瓦	瓦	瓦	貫	貫	貫	円	円	円
碧海郡	**5 781**	**5 662**	**5 339**	**559 040**	**228 209**	**330 831**	**331 594**	**164 813**	**166 771**	**1 410 945**	**634 976**	**775 969**
安城町	318	318	271	31 082	12 117	18 965	16 821	8 552	8 269	73 553	35 227	38 326
依佐美村	60	60	60	2 995	1 930	1 065	1 792	1 191	601	6 950	4 592	2 358
高濱町	88	86	86	7 464	3 040	4 424	4 499	2 378	2 121	19 303	9 486	9 817
新川町	—	—	—	—	—	—	—	—	—	—	—	—
大濱町	58	48	53	3 155	1 830	1 325	1 882	1 160	722	7 777	4 253	3 524
棚尾町	—	—	—	—	—	—	—	—	—	—	—	—
旭村	36	29	36	3 170	1 200	1 970	1 606	721	885	6 809	2 733	4 076
明治村	496	476	400	36 852	15 062	21 790	21 509	10 476	11 033	93 889	41 302	52 587
櫻井村	725	690	725	74 548	33 275	41 273	36 832	18 890	17 942	139 967	68 971	70 996
六ツ美村	853	853	807	112 679	44 685	67 994	66 606	31 053	35 553	287 733	116 998	170 735
矢作町	714	714	668	84 688	29 688	55 000	48 582	21 883	26 699	206 846	84 918	121 928
上郷村	736	736	736	85 109	30 109	55 000	54 054	22 454	31 600	239 700	88 400	151 300
高岡村	880	875	791	55 031	28 050	26 981	36 598	22 398	14 200	154 928	87 226	67 702
富士松村	607	599	533	51 562	21 800	29 762	34 772	20 156	14 616	147 906	77 453	70 453
知立町	167	135	137	7 194	3 594	3 600	4 062	2 277	1 785	17 679	8 954	8 725
刈谷町	43	43	36	3 511	1 829	1 682	1 969	1 224	745	7 905	4 463	3 442
幡豆郡	**6 792**	**6 569**	**6 757**	**899 233**	**327 994**	**571 239**	**490 288**	**207 418**	**282 870**	**2 513 224**	**806 036**	**1 347 128**
西尾町	721	721	717	107 048	42 195	64 853	54 570	25 498	29 072	233 461	98 530	134 931
平坂町	339	326	339	37 110	13 460	23 650	21 961	9 168	12 793	87 923	33 159	54 764
寺津町	241	236	241	25 560	9 895	15 665	13 530	5 698	7 832	59 530	22 246	37 284
一色町	1 021	973	1 021	117 021	45 171	71 850	52 251	27 103	25 148	216 456	101 353	115 103
福地村	764	753	764	119 640	44 640	75 000	58 233	24 301	33 932	250 312	91 937	158 375
三和村	680	680	680	94 826	38 043	56 783	53 804	23 454	30 350	226 470	89 946	136 524
豎坂村	326	325	318	40 747	15 520	25 227	27 270	12 151	15 119	118 828	47 093	71 735
室場村	273	273	250	35 586	15 420	20 166	23 036	10 507	12 529	102 092	41 520	60 572
横須賀村	1 202	1 097	1 202	176 588	49 638	126 750	94 937	31 339	63 598	437 135	125 271	311 864
吉田町	429	394	429	52 477	21 382	31 095	32 990	15 126	17 864	142 087	59 673	82 414
幡豆町	720	715	720	85 050	28 750	56 300	53 935	21 105	32 830	262 802	87 522	175 280
佐久島村	76	76	76	7 580	3 680	3 900	3 771	1 968	1 803	16 128	7 836	8 292
額田郡	**3 430**	**3 288**	**3 383**	**351 774**	**134 361**	**217 413**	**203 316**	**102 959**	**105 357**	**913 545**	**406 834**	**506 711**
福岡町	182	175	182	18 476	6 575	11 901	9 813	5 186	4 627	41 919	19 238	22 681
幸田村	788	765	788	65 280	27 000	38 280	34 933	20 053	14 880	130 991	77 831	53 160
龍谷村	173	163	173	18 756	7 280	11 476	12 540	6 011	6 529	57 115	24 309	32 806
藤川村	57	54	55	5 735	2 175	3 560	3 780	1 774	2 006	16 859	7 105	9 754
山中村	185	185	179	18 064	6 970	11 094	13 016	6 135	6 881	61 236	25 107	36 129
本宿村	163	159	150	9 619	3 737	5 882	6 325	3 210	3 115	25 207	13 009	12 198
豎富村	442	404	442	55 069	19 957	35 112	26 499	13 361	13 138	120 353	52 186	68 167
宮崎村	221	205	221	16 577	6 495	10 082	9 943	5 024	4 919	49 119	21 165	27 954
河合村	160	160	148	14 059	5 921	8 138	9 157	4 945	4 212	41 704	19 264	22 440
形埜村	87	72	84	7 037	2 325	4 712	4 445	1 803	2 642	20 428	7 048	13 380
下山村	84	83	84	6 169	2 397	3 772	4 239	1 962	2 277	21 145	8 080	13 065
常磐村	178	171	167	18 363	6 646	11 717	10 914	5 092	5 822	48 675	19 372	29 303
岩津町	710	692	710	98 570	36 883	61 687	62 712	28 403	34 309	278 794	113 120	165 674

46. 養蠶ノ四（續）

	養蠶戸數			蠶種掃立數量			收繭高					
							數量			價額		
	實數	春蠶	夏秋蠶	總數	春蠶	夏秋蠶	總數	春蠶	夏秋蠶	總數	春蠶	夏秋蠶
				瓦	瓦	瓦	瓦	瓦	瓦	円	円	円
西加茂郡	5 393	5 023	5 222	700 682	261 148	439 534	438 720	194 294	244 426	2 116 393	758 418	1 357 975
畢井町	950	941	950	155 215	57 010	98 205	98 848	43 649	55 199	462 791	168 963	293 828
三好村	837	803	767	107 124	46 524	61 600	65 455	32 886	32 569	281 539	128 728	152 811
保見村	452	452	428	61 488	22 680	38 808	36 357	14 461	21 896	155 556	55 732	99 824
猿投村	698	695	662	97 741	37 042	60 699	64 045	29 433	34 612	293 679	115 205	178 474
藤岡村	426	426	426	27 150	7 994	19 156	16 096	5 746	10 350	72 802	22 727	50 075
小原村	856	532	856	56 905	17 540	38 365	35 096	13 507	21 589	169 823	53 518	116 305
石野村	420	420	309	52 538	18 345	34 193	33 296	14 986	18 310	162 817	60 864	101 953
高橋村	754	754	744	143 521	55 013	88 508	89 527	39 626	49 901	517 386	152 681	364 705
東加茂郡	2 504	1 927	2 494	176 328	56 428	119 900	118 172	49 326	68 846	561 577	199 238	362 339
足助町	40	40	37	3 496	1 350	2 146	2 449	1 141	1 308	12 175	4 748	7 427
盛岡村	320	320	320	28 674	10 325	18 349	18 731	8 126	10 605	89 039	32 094	56 945
松平村	479	435	479	51 254	17 545	33 709	34 922	15 374	19 548	162 053	61 381	100 672
下山村	482	142	482	10 030	2 300	7 730	6 050	1 610	4 440	28 974	6 596	22 378
賀茂村	270	191	270	13 085	4 745	8 340	8 323	3 713	4 610	40 456	14 721	25 735
旭村	544	461	544	40 819	10 739	30 080	30 061	11 775	18 286	142 969	48 302	94 667
阿摺村	369	338	362	28 970	9 424	19 546	17 636	7 587	10 049	85 911	31 396	54 515
北設樂郡	3 008	2 181	2 959	221 821	64 219	157 602	135 344	48 367	86 977	714 019	203 243	510 776
田口町	203	181	203	17 330	5 600	11 730	10 485	3 528	6 957	60 714	15 809	44 905
段嶺村	178	171	178	17 160	5 380	11 780	9 096	4 076	5 020	46 942	16 876	30 066
振草村	220	194	218	16 049	5 579	10 470	9 958	3 792	6 166	53 582	17 422	36 160
御殿村	174	168	174	11 578	4 270	7 308	7 448	3 557	3 891	38 643	15 437	23 206
三輪村	163	158	163	11 862	4 324	7 538	8 431	3 476	4 955	44 214	14 751	29 463
本郷町	104	101	99	7 550	2 795	4 755	4 832	2 469	2 363	24 885	10 614	14 271
下川村	108	108	108	8 418	2 841	5 577	5 963	2 487	3 476	32 927	11 112	21 815
園村	265	254	265	26 540	8 390	18 150	20 492	7 475	13 017	111 770	33 211	78 559
豊根村	356	244	340	19 295	5 252	14 043	11 952	3 825	8 127	60 703	16 166	44 537
富山村	109	109	98	11 083	5 730	5 353	4 998	2 910	2 088	14 536	6 848	7 688
上津具村	125	75	118	6 826	1 570	5 256	3 904	1 206	2 698	20 073	5 191	14 882
下津具村	167	24	167	10 095	785	9 310	5 565	482	5 083	29 914	2 068	27 846
名倉村	341	96	334	16 386	2 106	14 280	9 438	1 453	7 985	55 225	6 891	48 334
稲橋村	264	140	262	20 337	4 115	16 222	11 313	3 255	8 058	60 079	12 750	47 329
武節村	232	158	232	21 312	5 482	15 830	11 469	4 376	7 093	59 812	18 097	41 715
南設樂郡	2 800	2 640	2 753	338 865	119 355	219 510	200 077	84 986	115 091	983 991	349 784	634 207
新城町	97	92	92	12 224	4 338	7 886	6 692	3 174	3 518	30 654	12 626	18 028
千郷村	628	624	621	110 780	36 070	74 710	63 925	26 279	37 646	297 789	104 779	193 010
東郷村	689	689	673	91 537	32 380	59 157	56 746	23 689	33 057	283 492	99 600	183 892
長篠村	342	342	323	44 143	15 550	28 593	24 834	10 949	13 885	122 354	45 969	76 385
鳳來寺村	326	315	326	29 944	11 735	18 209	18 898	8 546	10 352	97 340	35 111	62 229
海老町	242	218	242	21 343	7 937	13 406	12 584	5 103	7 481	67 493	22 183	45 310
作手村	476	360	476	28 894	11 345	17 549	16 398	7 246	9 152	84 869	29 516	55 353

46. 養蠶ノ四（續）

	養蠶戸數			蠶種掃立數量			收繭高					
							數量			價額		
	實數	春蠶	夏秋蠶	總數	春蠶	夏秋蠶	總數	春蠶	夏秋蠶	總數	春蠶	夏秋蠶
				瓦	瓦	瓦	貫	貫	貫	円	円	円
豊飯郡	6 599	6 308	6 465	1 157 417	395 199	762 218	562 139	248 159	313 980	2 371 835	927 137	1 444 698
御油町	130	98	130	21 265	4 615	16 650	7 831	3 115	4 716	34 678	11 988	22 690
赤坂町	136	134	132	17 978	5 878	12 100	7 925	3 889	4 036	33 650	13 758	19 892
長澤村	151	141	151	15 355	6 055	9 300	9 283	4 181	5 102	39 735	15 556	24 179
萩村	184	184	182	18 310	5 850	12 460	7 871	3 043	4 828	36 220	12 084	24 136
八幡村	666	666	665	107 129	37 227	69 902	49 373	22 023	27 350	197 848	81 218	116 630
一宮村	676	671	676	130 303	40 880	89 423	71 700	31 641	40 059	308 910	117 062	191 848
豊川町	748	748	727	172 589	60 516	112 073	87 305	38 141	49 164	384 283	146 276	238 007
牛久保町	426	426	420	118 576	44 266	74 310	54 090	24 959	29 131	213 169	92 434	120 735
前芝村	230	230	215	39 856	11 450	28 406	16 887	6 092	10 795	64 942	21 834	43 108
小坂井町	542	540	538	121 962	48 912	73 050	54 039	25 545	28 494	211 444	92 652	118 792
國府町	335	322	333	71 905	21 733	50 172	28 046	12 730	15 316	113 257	47 031	66 226
御津町	608	608	582	137 590	39 910	97 680	68 066	26 138	41 928	308 024	100 738	207 286
大塚村	338	338	285	34 680	14 860	19 820	20 400	11 359	9 041	75 547	40 688	34 859
三谷町	52	48	52	5 805	2 375	3 430	2 537	1 257	1 280	11 468	4 545	6 923
蒲郡町	834	652	834	78 919	27 777	51 142	42 708	17 524	25 184	182 615	66 690	115 925
鹽津村	224	210	224	26 715	9 115	17 600	13 428	6 460	6 968	58 701	23 619	35 082
形原町	191	174	191	24 050	8 230	15 820	12 333	5 741	6 592	59 229	22 018	37 211
西浦村	128	118	128	14 430	5 550	8 880	8 317	4 321	3 996	38 115	16 946	21 169
渥美郡	5 421	5 332	5 345	915 228	315 998	599 240	530 257	220 366	309 891	2 323 399	878 642	1 444 757
二川町	703	689	703	106 471	40 951	65 520	58 193	26 283	31 910	261 578	99 307	162 271
高豊村	437	425	437	82 083	28 108	53 975	48 233	19 511	28 722	199 795	75 686	124 109
老津村	272	272	268	50 862	18 382	32 480	28 614	11 288	17 326	124 042	44 100	79 942
杉山村	365	348	355	64 695	20 220	44 475	36 345	15 079	21 266	149 069	58 357	90 712
神戸村	390	381	390	70 054	24 193	45 861	41 441	17 545	23 896	168 390	67 549	100 841
田原町	681	650	679	102 411	36 400	66 011	58 770	26 039	32 731	250 373	99 325	151 048
野田村	276	276	253	25 659	9 890	15 769	18 234	8 561	9 673	82 604	35 741	46 863
赤羽根村	452	449	438	58 138	20 560	37 578	33 416	14 211	19 205	150 851	56 688	94 163
伊良湖岬村	628	628	605	120 020	38 700	81 320	70 667	27 016	43 651	323 790	113 999	210 691
福江町	792	789	792	148 851	51 999	96 852	86 599	34 885	51 714	386 156	143 891	242 265
泉村	425	425	425	85 994	26 595	59 399	49 745	19 948	29 797	226 751	84 899	141 852
八名郡	3 357	3 254	3 293	448 405	161 296	287 109	258 323	115 005	143 318	1 219 410	470 585	748 825
大野町	63	60	63	5 515	1 865	3 650	3 236	1 382	1 854	15 763	5 814	9 949
七郷村	289	259	255	20 908	7 220	13 688	13 599	5 670	7 929	67 513	23 891	43 622
山吉田村	314	314	305	37 690	13 894	23 796	21 303	10 044	11 259	109 386	42 872	66 514
舟着村	466	461	466	62 961	20 410	42 551	35 338	13 792	21 546	179 306	58 938	120 368
八名村	770	740	770	98 021	34 771	63 250	56 036	26 201	29 835	264 440	107 171	157 269
金澤村	109	99	109	14 186	6 475	7 711	6 804	3 720	3 084	26 755	14 895	11 860
賀茂村	200	190	200	40 455	15 055	25 400	22 254	10 717	11 537	87 567	42 856	44 711
大和村	129	129	129	21 205	9 270	11 935	14 412	6 785	7 627	65 256	25 991	39 265
三上村	165	162	146	25 710	8 350	17 360	12 559	5 768	6 791	51 728	20 924	30 804
石巻村	852	840	850	121 754	43 986	77 768	72 782	30 926	41 856	351 696	127 233	224 463

47. 蠶種製造高

	總數		原蠶				
			總數		桐製		袋
	數量	價額	數量	價額	數量	價額	數量
				全			
昭和元年	59 474 500 枚	3 620 303 円	1 728 640 枚	155 578 円	… 枚	… 円	… 枚
〃 二年	65 950 822	4 020 126	2 103 395	189 308	…	…	…
〃 三年	71 740 935	4 371 256	2 226 692	200 402	…	…	…
〃 四年	74 668 465	4 556 879	2 557 516	230 178	…	…	…
〃 五年	84 303 782	4 326 307	3 703 708	296 298	2 174 778	173 984	6 508
〃 六年	77 412 156	3 953 112	2 749 976	220 000	1 688 024	135 043	—
〃 七年	65 049 512	3 319 507	2 234 312	178 743	1 303 873	104 307	—
〃 八年	76 607 273	3 144 389	2 669 915	186 896	1 230 258	86 119	1 152
〃 九年	73 409 655	2 843 006	1 908 754	125 974	676 137	44 622	2 225
〃 十年	64 606 119	2 667 651	1 964 663	141 053	743 757	53 328	—
				郡			市
名古屋市	—	—	—	—	—	—	—
碧橋市	4 606 632	190 173	144 098	10 332	40 517	3 264	—
岡崎市	9 467 887	390 549	286 412	20 536	97 396	6 983	—
一宮市	638 158	26 107	12 398	889	4 292	308	—
瀬戸市	—	—	—	—	—	—	—
愛知郡	260 543	10 446	11 113	797	702	50	—
東春日井郡	15 270 526	636 946	611 858	44 054	332 420	23 834	—
西春日井郡	266 947	11 031	8 722	625	—	—	—
丹羽郡	3 935 298	161 569	94 793	6 797	42 198	3 026	—
葉栗郡	2 217 634	91 364	63 484	4 552	21 030	1 508	—
中島郡	1 062 639	44 411	50 504	3 622	26 494	1 900	—
海部郡	54 085	2 220	1 285	92	—	—	—
知多郡	4 854 679	199 207	113 474	8 136	39 147	2 807	—
碧海郡	5 192 476	214 984	182 391	13 077	39 141	2 806	—
幡豆郡	3 089 236	127 011	80 081	5 742	25 732	1 845	—
額田郡	197 907	8 165	6 002	431	4 863	349	—
西加茂郡	1 681 209	69 512	56 009	4 016	11 307	811	—
東加茂郡	2 254 449	92 583	55 065	3 948	21 787	1 562	—
北設樂郡	713 206	29 438	22 141	1 588	10 609	761	—
南設樂郡	1 129 206	46 071	17 997	1 290	158	11	—
寶飯郡	2 161 593	87 963	27 103	1 943	4 009	287	—
渥美郡	3 811 049	156 504	92 949	6 665	11 641	835	—
八名郡	1 750 760	71 397	26 789	1 921	5 314	381	—

種			普通蠶種					
製	其ノ他		總數		平附		散卵	
價額	數量	價額	數量	價額	數量	價額	數量	價額
				管				
… 円	… 枚	… 円	57 745 410 枚	3 464 725 円	17 329 676 枚	1 039 781 円	… 枚	… 円
…	…	…	63 846 927	3 830 818	24 130 822	1 447 851	…	…
…	…	…	69 514 243	4 170 854	21 127 554	1 267 653	10 043 073	602 584
…	…	…	72 110 949	4 326 701	28 196 740	1 691 789	15 496 448	929 787
522	1 522 422	121 792	80 600 074	4 030 009	52 377 806	2 618 897	28 222 268	1 411 112
—	1 061 962	84 957	74 662 180	3 733 112	42 972 206	2 148 610	31 689 974	1 584 502
—	930 439	74 436	62 815 200	3 140 764	36 083 194	1 804 161	26 732 006	1 336 603
81	1 438 505	100 696	73 937 358	2 957 493	38 332 793	1 533 312	35 604 565	1 424 181
147	1 230 392	81 205	71 500 801	2 717 032	40 502 090	1 539 081	30 998 711	1 177 951
—	1 220 911	87 725	62 641 451	2 526 598	34 101 209	1 374 426	28 540 242	1 152 172
				別	(昭和十年)			
—	—	—	—	—	—	—	—	—
—	98 581	7 068	4 462 534	179 841	2 481 329	99 998	1 981 205	79 843
—	189 016	13 553	9 181 475	370 013	6 821 495	274 906	2 359 980	95 107
—	8 106	581	625 760	25 218	452 215	18 224	173 545	6 994
—	—	—	—	—	—	—	—	—
—	10 411	747	239 430	9 649	41 825	1 686	197 605	7 963
—	279 438	20 220	14 658 668	592 892	2 520 836	101 737	12 137 832	491 155
—	8 722	625	258 225	10 406	—	—	258 225	10 406
—	52 595	3 771	3 840 505	154 772	2 809 725	113 232	1 030 780	41 540
—	42 454	3 044	2 154 150	86 812	1 446 755	58 304	707 395	28 508
—	24 010	1 722	1 012 135	40 789	588 205	23 705	423 930	17 084
—	1 285	92	52 800	2 128	—	—	52 800	2 128
—	74 327	5 329	4 741 205	191 071	1 744 605	70 308	2 996 600	120 763
—	143 250	10 271	5 010 085	201 907	3 309 795	133 385	1 700 290	68 522
—	54 349	3 897	3 009 155	121 269	2 392 610	96 422	616 545	24 847
—	1 139	82	191 905	7 734	168 735	6 800	23 170	934
—	44 702	3 205	1 625 200	65 496	932 870	37 595	692 330	27 901
—	33 278	2 386	2 199 384	88 635	1 642 119	66 177	557 265	22 458
—	11 532	827	691 065	27 850	331 515	13 360	359 550	14 490
—	17 839	1 279	1 111 209	44 781	783 679	31 582	327 530	13 199
—	23 094	1 656	2 134 490	86 020	1 614 770	65 075	519 720	20 945
—	81 308	5 830	3 718 100	149 839	2 845 615	114 678	872 485	35 161
—	21 475	1 540	1 723 971	69 476	1 172 511	47 252	551 460	22 224

48. 原　蠶　種

	總數	越年										
		框製				袋製				其ノ他		
		總數	合格	不合格	其ノ他	總數	合格	不合格	其ノ他	總數	合格	不合格
						全						
昭和六年	2 823 761	1 521 856	1 484 193	7 254	30 409	—	—	—	—	1 067 933	1 041 762	6 601
〃 七年	2 855 018	1 131 788	1 098 872	4 883	28 033	—	—	—	—	964 864	889 560	3 683
〃 八年	2 755 524	902 766	877 884	2 440	22 442	1 156	1 152	—	4	1 401 063	1 359 598	3 389
〃 九年	1 945 673	512 680	501 120	2 048	9 512	2 410	2 225	164	21	1 164 603	1 152 836	2 107
〃 十年	2 015 177	505 776	478 500	3 443	23 833	—	—	—	—	1 024 447	1 016 556	2 101
						郡						市
名古屋市	—	—	—	—	—	—	—	—	—	—	—	—
豊橋市	149 078	37 744	34 915	39	2 790	—	—	—	—	83 572	83 473	99
岡崎市	292 852	60 928	59 310	147	1 471	—	—	—	—	137 340	135 702	480
一宮市	12 993	—	—	—	—	—	—	—	—	7 491	7 478	13
瀬戸市	—	—	—	—	—	—	—	—	—	—	—	—
愛知郡	11 266	476	462	3	11	—	—	—	—	10 524	10 397	8
東春日井郡	637 053	248 428	230 126	2 911	15 391	—	—	—	—	240 876	237 864	646
西春日井郡	8 775	—	—	—	—	—	—	—	—	8 775	8 722	2
丹羽郡	96 447	17 920	17 408	11	501	—	—	—	—	47 406	46 928	227
葉栗郡	64 374	8 064	7 710	7	347	—	—	—	—	33 511	33 363	25
中島郡	51 906	17 388	16 778	16	594	—	—	—	—	23 164	23 156	8
海部郡	1 287	—	—	—	—	—	—	—	—	1 287	1 285	2
知多郡	115 668	28 056	27 467	168	431	—	—	—	—	72 324	71 338	240
碧海郡	182 944	32 648	32 335	58	255	—	—	—	—	109 795	109 725	70
幡豆郡	81 424	8 120	8 053	11	56	—	—	—	—	51 128	50 223	27
額田郡	6 524	4 200	3 923	2	275	—	—	—	—	924	852	—
西加茂郡	56 691	4 452	4 256	—	196	—	—	—	—	33 551	33 464	87
東加茂郡	56 276	12 460	12 029	17	414	—	—	—	—	33 239	33 201	38
北設樂郡	22 496	8 652	8 488	33	131	—	—	—	—	10 907	10 870	11
南設樂郡	18 062	—	—	—	—	—	—	—	—	14 944	14 944	—
寶飯郡	27 639	4 368	4 009	2	357	—	—	—	—	20 284	20 257	27
渥美郡	94 315	7 168	6 695	4	469	—	—	—	—	63 173	63 086	87
八名郡	27 107	4 704	4 546	14	144	—	—	—	—	20 232	20 228	4

檢　査　成　績

他	不越年											
	框製					袋製				其ノ他		
其ノ他	總數	合格	不合格	其ノ他	總數	合格	不合格	其ノ他	總數	合格	不合格	其ノ他
					蕾							
19 570	212 632	203 831	1 298	7 503	—	—	—	—	21 340	20 190	116	1 034
71 621	215 376	205 001	1 034	9 341	—	—	—	—	42 990	40 879	350	1 761
38 076	368 223	352 374	2 041	13 808	—	—	—	—	82 316	78 907	478	2 931
9 660	185 388	175 017	293	10 078	—	—	—	—	80 592	77 556	241	2 795
5 790	277 200	265 257	405	11 538	—	—	—	—	207 754	204 355	189	3 210
				剛	(昭和十年)							
—	—	—	—	—	—	—	—	—	—	—	—	—
—	11 956	10 602	11	1 343	—	—	—	—	15 806	15 108	14	684
1 158	39 956	38 086	7	1 863	—	—	—	—	54 628	53 314	14	1 300
—	4 872	4 292	—	580	—	—	—	—	630	628	2	—
—	—	—	—	—	—	—	—	—	—	—	—	—
119	252	240	—	12	—	—	—	—	14	14	—	—
2 366	106 008	102 294	10	3 704	—	—	—	—	41 741	41 574	2	165
51	—	—	—	—	—	—	—	—	—	—	—	—
251	25 284	24 790	27	467	—	—	—	—	5 837	5 667	4	166
123	13 692	13 320	9	363	—	—	—	—	9 107	9 091	2	14
—	10 500	9 716	301	483	—	—	—	—	854	854	—	—
—	—	—	—	—	—	—	—	—	—	—	—	—
746	12 152	11 690	7	455	—	—	—	—	3 136	2 989	—	147
—	6 972	6 806	3	163	—	—	—	—	33 529	33 525	4	—
878	17 976	17 679	—	297	—	—	—	—	4 200	4 126	—	74
72	1 092	940	—	152	—	—	—	—	308	287	—	21
—	7 448	7 051	3	394	—	—	—	—	11 240	11 238	2	—
—	10 500	9 758	1	741	—	—	—	—	77	77	—	—
26	2 268	2 121	2	145	—	—	—	—	669	662	3	4
—	168	158	—	10	—	—	—	—	2 950	2 895	4	51
—	—	—	—	—	—	—	—	—	2 987	2 837	15	135
—	5 180	4 946	21	213	—	—	—	—	18 794	18 222	123	449
—	924	768	3	153	—	—	—	—	1 247	1 247	—	—

49. 普通蠶種

	總數	越年 平附 總數	越年 平附 合格	越年 平附 不合格	越年 散 總數	越年 散 合格
			全			
昭和六年	76 691 019	11 300 501	10 956 491	344 010	31 156 573	30 785 983
〃 七年	63 782 137	7 541 298	7 423 644	117 654	26 041 524	25 887 702
〃 八年	75 213 201	5 365 018	5 257 445	107 573	34 320 752	33 937 563
〃 九年	72 396 779	4 288 479	4 245 970	42 509	29 007 980	28 748 860
〃 十年	63 165 104	2 424 169	2 410 924	13 245	25 606 023	25 410 253
			郡			市
名古屋市	—	—	—	—	—	—
豐橋市	4 538 124	10 050	10 050	—	1 980 965	1 970 305
岡崎市	9 187 480	665 300	664 355	945	1 918 670	1 917 800
一宮市	629 970	47 220	47 220	—	167 125	166 355
瀨戸市	—	—	—	—	—	—
愛知郡	239 430	41 825	41 825	—	88 605	88 605
東春日井郡	14 804 581	39 305	36 935	2 370	10 710 378	10 628 028
西春日井郡	265 260	—	—	—	75 210	75 035
丹羽郡	3 967 270	419 385	415 180	4 205	993 630	956 160
葉栗郡	2 160 455	157 049	156 929	120	705 865	701 480
中島郡	1 035 790	27 980	22 900	5 080	340 885	339 745
海部郡	52 800	—	—	—	5 750	5 750
知多郡	4 744 505	250	250	—	2 858 230	2 855 420
碧海郡	5 031 980	450 935	450 480	455	1 477 280	1 466 910
幡豆郡	3 027 600	362 830	362 830	—	621 355	616 545
額田郡	198 615	44 920	44 920	—	23 170	23 170
西加茂郡	1 640 290	16 860	16 860	—	698 420	683 330
東加茂郡	2 203 724	15 730	15 730	—	561 605	557 265
北設樂郡	734 000	2 205	2 135	70	147 570	135 510
南設樂郡	1 112 059	—	—	—	328 380	327 530
寶飯郡	2 143 150	75 175	75 175	—	526 260	519 720
渥美郡	3 724 010	41 110	41 110	—	871 200	870 120
八名郡	1 724 011	6 040	6 040	—	505 470	505 470

檢査成績

越年 卵 不合格	越年 平附 總數	越年 平附 合格	越年 平附 不合格	越年 散 總數	越年 散 合格	越年 散 卵 不合格
			蓄			
370 590	33 262 564	32 015 715	1 246 849	971 381	903 991	67 390
153 822	29 322 715	28 659 550	663 165	876 600	844 304	32 296
383 189	33 811 019	33 075 348	735 671	1 716 412	1 667 002	49 410
259 120	36 781 634	36 256 120	525 514	2 318 686	2 249 851	68 835
195 770	31 959 863	31 690 285	269 578	3 175 049	3 129 989	45 060
		郡	(昭和十年)			
—	—	—	—	—	—	—
10 660	2 536 209	2 471 279	64 930	10 900	10 900	—
870	6 161 330	6 157 140	4 190	442 180	442 180	—
770	408 435	404 995	3 440	7 190	7 190	—
—	—	—	—	—	—	—
—	—	—	—	109 000	109 000	—
82 350	2 537 644	2 483 901	53 743	1 517 254	1 509 804	7 450
175	—	—	—	190 050	183 190	6 860
37 470	2 472 755	2 394 545	78 210	81 500	74 620	6 880
4 385	1 291 626	1 289 826	1 800	5 915	5 915	—
1 140	581 060	565 305	15 755	85 865	84 185	1 680
—	—	—	—	47 050	47 050	—
2 810	1 744 445	1 744 355	90	141 580	141 180	400
10 370	2 870 385	2 859 315	11 070	233 380	233 380	—
4 810	2 043 415	2 029 780	13 635	—	—	—
—	130 525	123 815	6 710	—	—	—
15 090	916 010	916 010	—	9 000	9 000	—
4 340	1 626 389	1 626 389	—	—	—	—
12 060	338 395	329 380	9 015	245 830	224 040	21 790
850	783 679	783 679	—	—	—	—
6 540	1 541 715	1 539 595	2 120	—	—	—
1 080	2 809 335	2 804 505	4 830	2 365	2 365	—
—	1 166 511	1 166 471	40	45 990	45 990	—

50. 普通蠶種歩合檢査成績

	總數	平附			散卵		
		總數	合格	不合格	總數	合格	不合格
		全			國		
昭和六年	76 691 019 枚	44 563 065 枚	41 598 749 枚	2 964 316 枚	32 127 954 枚	31 309 615 枚	818 339 枚
〃 七年	63 782 137	36 864 013	35 090 341	1 773 672	26 918 124	26 448 257	469 867
〃 八年	73 213 201	39 176 037	37 288 660	1 887 377	36 037 164	35 240 210	796 954
〃 九年	72 396 779	41 070 113	39 873 350	1 196 763	31 326 666	30 861 596	465 070
〃 十年	63 165 104	34 394 032	33 932 124	451 903	28 781 072	28 367 012	414 060
		郡	市	別	(昭和十年)		
名古屋市	—	—	—	—	—	—	—
豊橋市	4 538 124	2 546 259	2 460 669	85 590	1 991 865	1 962 805	29 060
岡崎市	9 187 480	6 826 630	6 820 100	6 530	2 360 850	2 358 600	2 250
一宮市	629 970	455 655	434 020	21 635	174 315	173 545	770
瀬戸市	—	—	—	—	—	—	—
愛知郡	239 430	41 825	41 825	—	197 605	197 605	—
東春日井郡	14 804 581	2 576 949	2 513 426	63 523	12 227 632	12 108 572	119 060
西春日井郡	265 260	—	—	—	265 260	239 080	26 180
丹羽郡	3 967 270	2 892 140	2 730 385	111 755	1 075 130	1 028 180	46 950
葉栗郡	2 160 455	1 448 675	1 446 435	2 240	711 780	696 355	15 425
中島郡	1 035 790	609 040	560 040	49 000	426 750	421 770	4 980
海部郡	52 800	—	—	—	52 800	52 800	—
知多郡	4 744 505	1 744 695	1 743 390	1 305	2 999 810	2 982 410	17 400
碧海郡	5 031 980	3 321 320	3 280 630	40 690	1 710 660	1 653 890	56 770
幡豆郡	3 027 600	2 406 245	2 374 260	31 995	621 355	612 970	8 385
額田郡	198 615	175 445	168 735	6 710	23 170	23 170	—
西加茂郡	1 640 290	932 870	932 870	—	707 420	692 330	15 090
東加茂郡	2 203 724	1 642 119	1 642 119	—	561 605	557 265	4 340
北設樂郡	734 000	340 600	328 375	12 225	393 400	348 920	44 480
南設樂郡	1 112 059	783 679	783 679	—	328 380	320 880	7 500
寶飯郡	2 143 150	1 616 890	1 611 740	5 150	526 260	519 720	6 540
渥美郡	3 724 010	2 850 445	2 837 125	13 320	873 565	864 685	8 880
八名郡	1 724 011	1 172 551	1 172 311	240	551 460	551 460	—

51. 原産種掃立蛾數　蟻量收繭高

	掃立		製造所別蛾數			收繭高		
	蛾數	蟻量	公設機關	個入	移入又ハ輸入	總數	種繭	其ノ他
		全			國			
昭和元年	1 172 051 枚	45 440.8 瓦	199 569 枚	971 805 枚	687 枚	14 075 012 瓩	12 162 005 瓩	1 913 007 瓩
〃 二年	1 232 283	47 607.8	137 403	1 077 450	12 410	15 592 822	13 421 247	2 171 575
〃 三年	1 663 949	93 010.1	107 093	1 509 137	47 719	17 679 735	15 275 131	2 404 604
〃 四年	1 765 462	62 116.1	100 781	1 600 158	64 523	17 949 810	15 666 981	2 282 829
〃 五年	943 943	148 740 瓦	107 591	832 551	3 801	412 482 瓩	411 977 瓩	505 瓩
〃 六年	553 091	85 496	50 925	501 975	191	389 240	389 025	215
〃 七年	390 404	60 505	41 041	348 465	898	560 671	560 538	133
〃 八年	420 592	62 098	56 618	362 652	1 322	449 184	449 184	—
〃 九年	580 985	83 194	53 840	527 145	—	409 080	409 080	198
〃 十年	502 943	77 478	101 291	401 563	94	353 431	353 431	—
		郡	市	別	(昭和十年)			
名古屋市	—	—	—	—	—	—	—	—
豊橋市	8 955	1 352	880	7 981	94	22 990	22 990	—
岡崎市	2 026	236	658	1 368	—	38 024	38 024	—
一宮市	—	—	—	—	—	1 568	1 568	—
瀬戸市	—	—	—	—	—	—	—	—
愛知郡	11 399	1 305	728	10 671	—	659	659	—
東春日井郡	38 917	6 331	16 799	22 118	—	91 202	91 202	—
西春日井郡	—	—	—	—	—	1 707	1 707	—
丹羽郡	8 819	1 469	2 864	5 955	—	14 053	14 053	—
葉栗郡	1 014	147	273	741	—	9 806	9 806	—
中島郡	4 853	769	746	4 107	—	4 845	4 845	—
海部郡	—	—	—	—	—	768	768	—
知多郡	116 312	18 356	20 839	95 473	—	40 755	40 755	—
碧海郡	1 039	192	208	881	—	17 549	17 549	—
幡豆郡	13 152	1 965	1 210	11 942	—	12 141	12 141	—
額田郡	26 525	3 997	2 660	23 865	—	10 460	10 460	—
西加茂郡	26 821	4 125	3 877	22 944	—	7 503	7 503	—
東加茂郡	32 301	4 664	4 661	27 640	—	11 835	11 835	—
北設樂郡	102 047	15 950	22 313	79 734	—	22 464	22 464	—
南設樂郡	15 300	2 309	3 923	11 377	—	4 414	4 414	—
寶飯郡	9 033	1 445	3 015	6 018	—	6 175	6 175	—
渥美郡	69 620	10 621	12 760	56 860	—	28 489	28 489	—
八名郡	14 765	2 245	2 877	11 888	—	6 024	6 024	—

52. 輸移入蠶種

	原蠶種 總數	原蠶種 合格	原蠶種 不合格	原蠶種 其ノ他		普通蠶種 總數	普通蠶種 合格	普通蠶種 不合格
	枚	枚	枚	枚		枚	枚	枚
昭和六年	399	373	—	26	昭和六年	101 157	101 157	—
〃七年	5 348	5 017	5	326	〃七年	260 120	260 120	—
〃八年	2 291	9 379	591	1 321	〃八年	38 980	38 980	—
〃九年	—	—	—	—	〃九年	5 250	5 250	—
〃十年	4 725	4 725	—	—	〃十年	4 410	4 410	—
種別（昭和十年）					種別（昭和十年）			
日本種	—	—	—	—	純粋種	—	—	—
歐羅巴種	—	—	—	—				
支那種	105	105	—	—	固定種	—	—	—
日歐固定種	—	—	—	—				
歐々固定種	4 620	4 620	—	—	交雑種	4 410	4 410	—

53. 牛馬耕段別及耕作用牛馬頭數

	牛馬耕段別 總數	田	畑	耕作用牛馬頭數（年末現在） 總數	牛	馬
	全			管		
	町	町	町	頭	頭	頭
昭和元年	23 543.2	20 598.5	2 944.7	13 705	11 071	2 634
〃二年	24 406.3	21 268.5	3 137.8	14 102	11 591	2 511
〃三年	23 976.6	20 728.7	3 246.9	14 351	11 710	2 641
〃四年	28 129.3	24 148.9	3 980.4	15 262	12 893	2 370
〃五年	28 213.2	24 476.1	3 737.1	15 784	13 306	2 478
〃六年	29 540.3	24 364.4	5 175.9	16 901	14 321	2 580
〃七年	31 228.6	25 851.3	5 377.3	17 994	15 312	2 682
〃八年	30 891.3	25 602.3	5 289.0	18 182	15 326	2 856
〃九年	32 125.6	26 829.6	5 296.0	19 136	16 438	2 698
〃十年	33 194.4	28 162.2	5 032.2	20 719	17 722	2 997
	郡市別（昭和十年）					
名古屋市	420.5	416.0	4.5	40	40	—
豊橋市	2 777.4	1 926.2	851.2	1 347	1 338	9
岡崎市	231.9	229.7	2.2	95	91	4
一宮市	54.3	50.8	3.5	9	3	6
瀬戸市	1.5	1.5	—	3	1	2
愛知郡	900.0	851.3	48.7	421	373	48
東春日井郡	547.5	530.1	17.4	445	371	74
西春日井郡	237.0	231.9	5.1	108	85	23
丹羽郡	286.2	259.5	26.7	185	144	41
葉栗郡	8.4	8.4	—	21	6	15
中島郡	1 205.4	1 142.5	62.9	280	223	57
海部郡	694.2	689.2	5.0	111	102	9
知多郡	2 536.6	2 313.1	223.5	2 042	2 013	29
碧海郡	7 575.6	7 406.5	169.1	2 872	2 723	149
幡豆郡	2 147.1	2 107.8	39.3	740	676	64
額田郡	2 524.9	2 481.7	43.2	1 318	1 161	157
西加茂郡	418.2	405.4	12.8	587	509	78
東加茂郡	634.5	628.8	5.7	1 096	985	111
北設楽郡	432.5	432.2	0.3	1 251	366	885
南設楽郡	961.8	867.6	94.2	1 339	862	477
寶飯郡	1 605.5	1 286.9	318.6	1 346	1 051	295
渥美郡	6 009.0	3 153.0	2 856.0	3 907	3 888	19
八名郡	984.4	742.1	242.3	1 156	711	445

54. 肥料消費額ノ一 （累年比較）

	總數 數量	總數 價額	販賣肥料 總數 數量	販賣肥料 總數 價額	動物質肥料 總數 數量	動物質肥料 總數 價額	魚類肥料 總數 數量	魚類肥料 總數 價額	魚類肥料 鰊搾粕 數量	魚類肥料 鰊搾粕 價額	魚類肥料 鰮搾粕 數量
	千貫	千円	千貫	千円	千貫	千円	千貫	千円	千貫	千円	千貫
昭和元年	473 783	29 543	74 562	18 524	27 963	4 653	6 260	4 088	3 891	2 739	1 662
〃二年	487 402	27 542	73 884	17 148	25 952	4 698	7 403	4 261	5 361	3 254	1 265
〃三年	478 954	24 031	69 550	13 710	29 078	3 720	5 786	3 180	3 460	2 072	1 520
〃四年	509 174	28 541	78 377	17 648	29 945	4 633	6 982	3 948	4 062	2 493	1 592
〃五年	508 999	23 780	73 251	13 231	26 243	2 726	5 504	2 249	3 020	1 250	1 758
〃六年	525 130	18 292	74 979	9 805	28 365	2 681	8 220	2 280	5 361	1 538	1 925
〃七年	546 788	20 141	70 649	11 553	26 214	3 473	10 764	3 045	4 583	1 471	4 872
〃八年	521 972	24 840	67 592	13 194	25 051	4 143	8 579	3 324	3 728	1 626	3 363
〃九年	594 735	26 215	64 827	13 173	23 049	4 457	10 027	3 771	5 088	2 015	2 533
〃十年	604 212	29 311	72 334	16 013	20 078	3 818	8 283	3 141	2 508	1 154	3 374

	動物質肥料 魚肥類 鰮搾粕 價額	鰊搾粕 數量	鰊搾粕 價額	其ノ他 數量	其ノ他 價額	糞尿類 數量	糞尿類 價額	骨血角肉類 數量	骨血角肉類 價額	其ノ他 數量	其ノ他 價額	植物質肥料 總數 數量	植物質肥料 總數 價額
	千円	千貫	千円	千貫	千円	千貫	千円	千貫	千円	千貫	千円	千貫	千円
昭和元年	949	241	138	464	261	21 498	467	128	62	75	36	31 244	10 202
〃二年	507	152	79	824	421	18 331	351	145	62	71	22	29 994	8 393
〃三年	719	187	19	618	298	23 028	432	154	71	108	36	17 636	5 179
〃四年	788	100	50	1 226	615	22 590	524	209	102	163	58	24 378	7 476
〃五年	647	54	19	670	231	20 355	363	260	79	122	33	25 054	5 984
〃六年	476	41	11	893	253	19 656	291	309	70	178	37	28 766	4 272
〃七年	1 170	9	3	1 298	400	14 940	290	368	103	140	33	23 858	5 056
〃八年	1 213	25	7	1 461	476	15 707	598	401	122	363	98	21 180	4 761
〃九年	8 711	7	2	2 398	883	12 007	403	547	156	466	125	20 901	4 600
〃十年	1 046	2	1	2 404	940	10 600	316	655	199	535	162	23 483	5 969

	植物質肥料 油粕類 總數 數量	總數 價額	大豆油粕 數量	大豆油粕 價額	菜種油粕 數量	菜種油粕 價額	棉實油粕 數量	棉實油粕 價額	其ノ他 數量	其ノ他 價額	篠麻類 數量	篠麻類 價額
	千貫	千円	千貫	千円	千貫	千円	千貫	千円	千貫	千円	千貫	千円
昭和元年	30 645	10 143	24 816	8 160	984	389	3 203	1 121	1 641	402	160	20
〃二年	29 211	8 345	24 821	6 977	481	188	2 583	818	1 325	306	132	14
〃三年	17 093	5 141	13 239	3 831	275	120	2 665	904	913	284	147	15
〃四年	23 997	7 434	19 227	5 908	277	108	3 372	1 110	1 119	307	103	10
〃五年	24 700	5 967	19 126	4 701	293	96	4 444	1 006	835	153	15	13
〃六年	28 200	4 228	23 177	3 248	98	21	3 623	787	1 300	170	162	19
〃七年	23 458	5 026	21 109	4 432	225	65	1 075	322	1 048	206	150	10
〃八年	20 732	4 732	16 115	3 708	155	48	2 999	659	1 461	316	135	10
〃九年	20 503	4 506	16 218	3 559	167	51	2 999	682	1 119	212	973	8
〃十年	23 025	5 935	15 802	4 305	399	112	3 514	779	3 320	739	153	14

54. 肥料消費額ノ一　（續）

	販賣肥料												
	植物質肥料				鑛物質肥料								
	諸粕類		其ノ他		總數		窒素肥料		燐酸肥料		加里肥料		其ノ他
	數量	價額	數量	價額	數量	價額	數量	價額	數量	價額	數量	價額	數量
昭和元年	227	21	21	17	5 903	1 787	2 019	1 169	2 505	406	1 378	212	…
〃 二年	292	27	357	6	8 111	2 160	2 169	1 072	4 187	633	1 380	262	373
〃 三年	138	10	257	12	8 387	2 363	2 532	1 211	3 574	527	1 448	269	832
〃 四年	206	24	71	7	9 238	2 516	2 732	1 181	3 817	524	1 494	278	1 192
〃 五年	88	7	114	7	12 170	2 878	5 629	1 835	4 333	516	1 413	330	793
〃 六年	302	27	101	7	10 351	1 947	5 150	1 221	3 485	378	1 367	347	348
〃 七年	191	16	58	2	10 992	1 694	4 109	890	4 833	521	1 611	167	438
〃 八年	142	9	169	8	10 738	2 398	4 044	1 329	3 972	455	1 464	199	1 266
〃 九年	78	8	221	77	10 187	2 286	3 851	1 289	4 058	518	1 246	174	1 030
〃 十年	173	15	132	5	13 633	3 225	4 279	1 471	4 849	594	1 483	226	3 022

	販賣肥料					自給肥料						
	其他	調合肥料		雜質肥料		總數		人糞尿		堆肥及廐肥		蠶沙
	價額	數量	價額	數量	價額	數量	價額	數量	價額	數量	價額	數量
昭和元年	…	5 508	1 816	3 942	63	399 221	11 019	137 403	3 325	151 275	2 485	43 765
〃 二年	191	6 274	1 859	3 552	35	413 517	10 393	145 979	3 036	150 657	2 399	44 616
〃 三年	355	8 020	2 370	6 416	76	409 403	10 321	150 535	3 356	150 408	2 182	36 959
〃 四年	531	10 217	2 959	4 598	62	430 797	10 893	153 542	3 327	147 693	2 048	51 838
〃 五年	196	6 525	1 603	3 257	38	435 748	10 549	151 949	3 207	159 105	4 186	48 892
〃 六年	100	5 010	875	2 484	24	450 150	8 486	155 259	2 235	163 825	2 452	46 105
〃 七年	115	7 159	1 303	2 424	25	476 138	8 587	153 604	2 135	190 106	2 623	43 500
〃 八年	413	8 433	1 858	2 187	34	454 380	11 645	136 878	2 267	180 116	3 477	38 420
〃 九年	304	7 809	1 783	2 880	45	529 907	13 042	149 806	2 439	233 004	4 372	39 467
〃 十年	934	11 906	2 938	3 234	63	531 878	13 298	148 274	2 057	226 682	4 786	39 771

	自給肥料												
	蠶沙	草藁稈類		綠肥		鷄糞		草木灰		米糠		其ノ他	
	價額	數量	價額	數量	價額	數量	價額	數量	價額	數量	價額	數量	價額
昭和元年	2 197	23 088	675	24 064	784	13 593	928	5 707	585	322	27	…	…
〃 二年	2 047	20 592	632	31 093	818	14 918	868	5 394	765	264	24	…	…
〃 三年	1 847	19 285	663	31 114	739	15 542	961	4 945	505	611	59	…	…
〃 四年	2 512	20 665	655	33 300	710	16 928	1 005	5 193	574	635	59	…	…
〃 五年	2 444	23 638	694	29 120	503	15 269	904	7 156	508	616	57	…	…
〃 六年	1 396	22 692	662	29 974	425	16 524	816	5 124	437	644	57	…	…
〃 七年	1 091	32 543	612	32 652	406	17 025	1 137	5 899	512	806	68	…	…
〃 八年	1 698	32 936	907	33 412	424	20 119	2 103	6 241	527	1 046	96	5 209	142
〃 九年	1 935	34 470	915	35 242	444	23 715	2 158	6 930	542	1 376	101	5 890	132
〃 十年	2 004	39 825	1 030	38 064	532	22 841	1 992	7 314	557	1 204	89	7 903	201

55. 肥料消費額ノ二　（郡市別）

	數額		販賣肥料		自給肥料	
	總數	價額	數量	價額	數量	價額
全管						
總數	2 265 768	29 311	271 252	16 013	1 994 516	13 298
郡市別（昭和十年）						
名古屋市	88 935	969	8 771	569	80 164	400
豐橋市	79 042	902	11 901	482	67 141	420
岡崎市	25 698	375	5 368	219	20 330	156
一宮市	8 546	105	899	72	7 647	33
瀨戸市	6 553	38	132	8	6 421	30
愛知郡	96 152	1 223	13 133	709	83 019	514
東春日井郡	141 558	1 955	16 092	1 031	125 466	924
西春日井郡	87 230	1 624	22 281	1 126	64 949	498
丹羽郡	136 525	1 920	17 914	1 074	118 611	846
葉栗郡	41 595	702	9 418	485	32 177	217
中島郡	115 525	1 699	17 309	1 147	98 216	552
海部郡	158 612	2 198	28 390	1 481	130 222	717
知多郡	170 136	2 430	26 491	1 375	143 645	1 055
碧海郡	246 232	3 455	30 511	2 095	215 721	1 400
幡豆郡	146 825	2 066	16 062	1 179	130 763	887
額田郡	102 760	1 008	4 742	336	98 018	672
西加茂郡	78 983	1 071	7 774	562	71 209	509
東加茂郡	71 061	526	1 278	100	69 783	426
北設樂郡	66 085	468	719	49	65 366	419
南設樂郡	57 341	421	1 853	83	55 488	338
寶飯郡	138 634	1 802	12 829	873	125 805	929
渥美郡	143 099	1 737	14 353	762	128 746	975
八名郡	58 641	577	3 032	196	55 609	351

牧　畜　業

牛

	年末 飼養戸數 總數	一頭	二頭	三頭又ハ四頭	五頭以上	總頭數 總數	牝	牡	滿二年以上 總數	牝	牡
						全					
昭和元年	13 756	12 862	552	111	231	18 274 頭	11 576 頭	6 698 頭	13 103 頭	8 754 頭	4 349 頭
〃 二年	14 162	13 213	612	118	219	18 256	11 556	6 700	13 382	8 905	4 477
〃 三年	14 631	13 630	631	148	222	18 769	11 895	6 874	13 555	9 321	4 234
〃 四年	15 259	14 194	686	157	222	19 471	12 637	6 834	14 084	10 067	4 017
〃 五年	15 503	14 440	666	173	224	19 790	12 843	6 947	13 890	9 954	3 936
〃 六年	16 076	14 981	704	159	232	20 541	13 519	7 022	14 249	10 413	3 836
〃 七年	16 693	15 434	827	149	233	21 354	13 780	7 574	14 601	10 616	3 982
〃 八年	17 532	16 274	877	151	230	22 168	14 194	7 974	15 146	10 943	4 203
〃 九年	18 269	16 809	1 074	150	236	22 902	15 013	7 889	15 670	11 506	4 164
〃 十年	19 073	17 406	1 264	163	240	23 998	16 056	7 942	16 315	12 267	4 048
						郡					市
名古屋市	129	71	5	7	46	1 220	1 072	148	990	857	133
豊橋市	1 458	1 423	20	1	14	1 628	1 469	154	1 543	1 405	138
岡崎市	132	114	10	1	7	291	168	123	195	121	74
一宮市	1	—	—	—	1	29	28	1	29	28	1
瀬戸市	3	1	—	—	2	37	34	3	35	32	3
愛知郡	372	349	13	—	10	564	391	173	455	346	109
東春日井郡	382	362	7	—	13	545	294	251	404	232	172
西春日井郡	103	79	6	3	15	452	403	49	325	290	35
丹羽郡	190	162	19	2	7	301	208	93	194	144	50
葉栗郡	12	8	—	—	4	51	42	9	40	35	5
中島郡	215	201	8	2	4	298	215	83	252	180	72
海部郡	139	115	4	2	18	406	286	120	349	243	106
知多郡	2 382	2 094	195	53	40	2 908	1 520	1 388	1 876	1 035	841
碧海郡	2 602	2 401	158	23	20	3 000	1 378	1 622	1 932	979	953
幡豆郡	826	735	75	7	7	1 004	262	742	551	180	371
額田郡	1 203	1 106	83	9	5	1 370	595	775	615	403	212
西加茂郡	1 036	900	121	10	5	1 232	647	585	663	436	227
東加茂郡	1 140	1 027	103	9	1	1 269	838	431	660	586	74
北設樂郡	378	332	44	2	—	426	383	43	303	294	9
南設樂郡	860	795	59	2	4	952	853	99	716	693	23
寶飯郡	1 025	909	102	6	8	1 190	868	322	749	635	114
渥美郡	3 765	3 542	195	23	5	4 046	3 484	562	2 967	2 699	268
八名郡	720	680	37	1	2	784	618	166	472	414	58

現在 滿一年以上滿二年未滿 總數	牝	牡	滿一年未滿 總數 頭數	價額	牝 頭數	價額	牡 頭數	價額	年內移動 生產 總數	牝	牡
				管							
3 094 頭	1 730 頭	1 364 頭	2 077 頭	131 900 円	1 092 頭	82 339 円	985 頭	49 561 円	2 580 頭	1 417 頭	1 163 頭
2 629	1 490	1 139	2 245	124 306	1 161	72 045	1 084	52 261	2 712	1 336	1 376
2 853	1 461	1 392	2 361	126 350	1 113	67 341	1 248	59 009	2 609	1 310	1 299
2 867	1 405	1 462	2 520	134 761	1 165	71 766	1 355	62 995	2 688	1 361	1 327
3 350	1 633	1 717	2 550	104 679	1 256	61 521	1 294	43 158	2 975	1 619	1 356
3 635	1 900	1 735	2 657	106 599	1 206	59 473	1 451	47 126	3 123	1 714	1 409
3 753	1 806	1 947	3 000	124 418	1 355	66 644	1 645	57 774	3 244	1 756	1 488
4 055	1 920	2 135	2 967	143 319	1 331	73 885	1 636	69 434	3 238	1 723	1 515
4 254	2 086	2 168	2 978	166 540	1 421	88 483	1 557	78 057	3 793	2 056	1 737
4 578	2 307	2 271	3 105	185 507	1 432	100 367	1 623	85 140	3 983	2 211	1 772
				郡		(昭和十年)					
85	75	10	145	3 525	140	3 500	5	35	876	440	436
50	44	6	30	1 620	20	1 320	10	300	109	66	43
54	24	30	42	2 284	23	1 334	19	950	29	16	13
—	—	—	—	—	—	—	—	—	32	17	15
—	—	—	2	80	2	80	—	—	—	—	—
76	28	48	33	1 770	17	1 030	16	740	62	44	18
97	45	52	44	3 459	17	1 110	27	2 349	14	10	4
68	62	6	59	3 845	51	3 550	8	295	102	73	29
58	39	19	49	2 680	25	1 505	24	1 175	37	23	14
—	—	—	11	507	7	410	4	97	10	6	4
26	19	7	20	1 473	16	1 183	4	290	22	16	6
27	21	6	30	1 906	22	1 550	8	356	82	58	24
623	305	318	409	22 315	180	11 483	229	10 832	382	207	175
716	260	456	352	21 068	139	10 775	213	10 293	277	154	123
275	49	226	178	11 719	33	2 440	145	9 279	43	26	17
384	110	274	371	24 110	82	6 610	289	17 500	171	90	81
351	147	204	218	14 700	64	5 999	154	8 701	204	114	90
360	158	202	249	15 890	94	6 918	155	8 972	337	187	150
60	53	7	63	3 078	36	2 178	27	900	145	71	74
127	91	36	109	7 009	69	5 158	40	1 851	336	190	146
248	134	114	193	11 767	99	7 067	94	4 700	161	100	61
673	486	187	406	25 739	299	22 122	107	3 617	457	249	208
220	157	63	92	4 953	47	3 045	45	1 908	95	54	41

56. 牛 (續)

	年内移動											
	斃死											
	總數			滿二年以上			滿一年以上滿二年未滿			滿一年未滿		
	總數	牝	牡	總數	牝	牡	總數	牝	牡	總數	牝	牡
	全管											
昭和元年	224	140	84	81	58	23	41	25	16	102	57	45
〃 二年	219	141	78	88	61	27	43	26	17	83	54	34
〃 三年	220	142	78	77	64	13	31	18	13	112	60	52
〃 四年	224	164	60	89	71	18	41	29	12	94	64	30
〃 五年	194	134	60	68	53	15	29	22	7	97	59	38
〃 六年	244	158	86	76	65	11	26	18	8	142	75	67
〃 七年	256	159	97	79	72	7	18	10	8	159	77	82
〃 八年	261	173	88	79	66	13	38	31	7	144	76	68
〃 九年	245	170	75	71	62	9	35	26	9	139	82	57
〃 十年	249	176	73	75	63	12	40	35	5	134	78	56
	郡市別 (昭和十年)											
名古屋市	71	36	8	28	25	3	14	13	1	29	25	4
豐橋市	3	2	1	—	—	—	1	1	—	2	1	1
岡崎市	1	1	—	1	1	—	—	—	—	—	—	—
一宮市	—	—	—	—	—	—	—	—	—	—	—	—
瀨戸市	—	—	—	—	—	—	—	—	—	—	—	—
愛知郡	10	8	2	—	—	—	1	1	—	9	7	2
東春日井郡	3	3	—	2	2	—	—	—	—	1	1	—
西春日井郡	20	9	11	3	3	—	2	2	—	15	4	11
丹羽郡	2	2	—	—	—	—	—	—	—	2	2	—
葉栗郡	—	—	—	—	—	—	—	—	—	—	—	—
中島郡	6	4	2	3	2	1	1	—	1	2	2	—
海部郡	11	6	5	1	—	1	—	—	—	10	6	4
知多郡	33	26	7	9	8	1	11	10	1	13	8	5
碧海郡	15	5	10	5	2	3	1	1	—	9	2	7
幡豆郡	1	1	—	—	—	—	—	—	—	1	1	—
額田郡	9	6	3	2	2	—	1	—	1	6	4	2
西加茂郡	9	4	5	2	2	—	—	—	—	7	2	5
東加茂郡	7	4	3	2	2	—	2	1	1	3	1	2
北設樂郡	2	—	2	—	—	—	—	—	—	2	—	2
南設樂郡	6	2	4	—	—	—	1	1	—	5	1	4
寶飯郡	13	9	4	3	3	—	—	—	—	10	6	4
渥美郡	24	20	4	13	11	2	5	5	—	6	4	2
八名郡	3	1	2	1	—	1	—	—	—	2	1	1

57. 牛乳

	搾乳場數			乳牛頭數					
				年末現在			年内斃死		
	總數	搾乳業者	農家其ノ他	總數	搾乳業者	農家其ノ他	總數	搾乳業者	農家其ノ他
	全管								
昭和元年	299	250	49	3 333	3 167	166	44	…	…
〃 二年	373	250	123	3 058	2 724	334	10	…	…
〃 三年	365	262	103	3 207	2 849	358	46	44	2
〃 四年	402	266	136	3 209	2 825	384	44	44	—
〃 五年	401	272	129	3 122	2 777	345	43	43	—
〃 六年	385	276	109	3 180	2 894	286	54	54	—
〃 七年	353	276	77	3 154	2 894	260	51	49	2
〃 八年	349	275	74	3 236	2 951	285	51	48	3
〃 九年	363	272	91	3 169	2 833	336	40	38	2
〃 十年	353	275	83	3 207	2 911	296	52	45	7
	郡市別 (昭和十年)								
名古屋市	45	45	—	850	850	—	30	30	—
豐橋市	15	15	—	126	126	—	—	—	—
岡崎市	8	6	2	84	70	14	—	—	—
一宮市	1	1	—	27	27	—	—	—	—
瀨戸市	2	2	—	32	32	—	—	—	—
愛知郡	9	9	—	146	146	—	1	1	—
東春日井郡	13	13	—	118	118	—	1	1	—
西春日井郡	17	14	3	249	233	16	2	2	—
丹羽郡	8	8	—	53	53	—	—	—	—
葉栗郡	4	4	—	30	30	—	—	—	—
中島郡	7	7	—	76	76	—	1	1	—
海部郡	18	18	—	216	216	—	—	—	—
知多郡	109	51	58	529	382	147	10	7	3
碧海郡	28	20	8	242	192	50	2	2	—
幡豆郡	12	10	2	103	95	8	—	—	—
額田郡	9	9	—	70	70	—	—	—	—
西加茂郡	14	9	5	64	37	27	2	—	2
東加茂郡	3	3	—	13	13	—	—	—	—
北設樂郡	4	4	—	8	8	—	—	—	—
南設樂郡	5	5	—	26	26	—	—	—	—
寶飯郡	10	9	1	68	53	15	2	—	2
渥美郡	14	10	4	59	40	19	1	1	—
八名郡	3	3	—	18	18	—	—	—	—

57. 牛乳（續）

	搾乳高					
	總數		搾乳業者		農家其ノ他	
	數量	價額	數量	價額	數量	價額
	全管					
昭和元年	38 187 石	1 820 569 円	36 408 石	1 753 602 円	1 779 石	66 967 円
〃 二年	31 549	1 485 112	27 803	1 388 110	3 746	97 002
〃 三年	32 701	1 488 991	28 876	1 383 943	3 825	105 048
〃 四年	36 757	1 536 335	32 333	1 409 654	4 424	126 681
〃 五年	37 112	1 295 154	33 122	1 206 266	3 990	88 888
〃 六年	40 328	1 235 523	36 960	1 152 037	3 368	83 486
〃 七年	39 814	1 155 836	36 644	1 080 313	3 170	75 523
〃 八年	43 062	1 319 969	39 160	1 214 838	3 902	105 131
〃 九年	43 836	1 319 619	39 589	1 209 226	4 247	110 393
〃 十年	47 786	1 466 139	43 547	1 362 950	4 239	103 188
	郡市別（昭和十年）					
名古屋市	13 955	348 875	13 955	348 875	—	—
豐橋市	1 995	47 860	1 995	47 860	—	—
岡崎市	1 412	56 280	1 312	52 480	100	3 800
一宮市	375	13 125	375	13 125	—	—
瀨戸市	438	22 338	438	22 338	—	—
愛知郡	2 259	64 892	2 259	64 892	—	—
東春日井郡	1 459	55 000	1 459	55 000	—	—
西日春井郡	6 224	177 149	5 872	166 895	352	10 254
丹羽郡	533	21 180	533	21 180	—	—
葉栗郡	307	11 192	307	11 192	—	—
中島郡	1 041	45 643	1 041	45 643	—	—
海部郡	2 516	76 195	2 516	76 195	—	—
知多郡	8 260	268 258	5 984	219 541	2 276	48 717
碧海郡	2 541	97 236	2 069	82 448	472	14 788
幡豆郡	1 187	47 214	1 107	44 814	80	2 400
額田郡	520	19 790	520	19 790	—	—
西加茂郡	902	27 710	288	10 730	614	16 980
東加茂郡	48	2 400	48	2 400	—	—
北設樂郡	49	2 270	49	2 270	—	—
南設樂郡	245	8 095	245	8 095	—	—
寶飯郡	721	28 029	593	25 469	128	2 560
渥美郡	637	19 527	420	15 838	217	3 689
八名郡	162	5 880	162	5 880	—	—

58. 馬

	飼養戸數（年末現在）					年末現在總數					
						總數			種牡		
	總數	一頭	二頭	三頭又ハ四頭	五頭以上	總數	牝	牡	總數	牝	牡
	全管										
昭和元年	8 157	7 248	598	217	94	10 537 頭	4 121 頭	6 416 頭	2 806 頭	767 頭	2 039 頭
〃 二年	7 746	6 882	611	173	80	9 846	3 881	5 965	2 629	785	1 844
〃 三年	7 295	6 488	592	155	60	8 678	3 722	4 956	2 558	783	1 775
〃 四年	7 187	6 401	547	170	69	8 833	3 598	5 235	2 647	749	1 898
〃 五年	6 882	6 081	527	183	91	8 601	3 402	5 199	2 475	715	1 760
〃 六年	6 664	5 913	514	152	85	8 322	3 302	5 020	2 605	751	1 854
〃 七年	6 990	6 043	512	223	212	9 718	3 441	6 277	1 667	551	1 116
〃 八年	6 796	5 905	475	230	186	9 416	3 477	5 939	1 311	438	873
〃 九年	6 468	5 610	468	223	167	8 999	3 468	5 531	1 379	423	956
〃 十年	6 029	5 213	458	201	157	8 195	2 967	5 228	1 352	307	1 045
	郡市別（昭和十年）										
名古屋市	464	148	74	112	130	1 859	171	1 688	518	27	491
豐橋市	179	152	19	4	4	223	60	163	26	7	19
岡崎市	89	79	7	2	1	107	11	96	16	2	14
一宮市	75	63	9	3	—	92	3	89	6	1	5
瀨戸市	151	97	35	15	4	271	23	248	9	2	7
愛知郡	210	203	4	3	—	223	17	206	49	—	49
東春日井郡	424	402	18	3	1	452	30	422	123	11	112
西春日井郡	103	88	5	4	6	155	5	150	7	—	7
丹羽郡	176	167	7	2	—	188	10	178	29	1	28
葉栗郡	58	52	6	—	—	64	—	64	8	—	8
中島郡	192	157	24	7	4	251	27	224	10	2	8
海部郡	107	80	17	7	3	158	11	147	6	1	5
知多郡	76	73	2	—	1	88	13	75	7	—	7
碧海郡	351	307	33	10	1	414	67	347	43	7	36
幡豆郡	99	97	2	—	—	101	16	85	27	8	19
額田郡	230	226	4	—	—	234	54	180	29	10	19
西加茂郡	305	301	4	—	—	309	71	238	139	30	109
東加茂郡	233	223	6	4	—	249	188	61	46	28	18
北設樂郡	1 199	1 035	143	19	2	1 400	1 390	10	66	66	—
南設樂郡	494	468	20	6	—	524	475	49	52	46	6
寶飯郡	363	351	12	—	—	375	89	286	23	3	20
渥美郡	28	27	1	—	—	29	8	21	11	4	7
八名郡	423	417	6	—	—	429	228	201	102	51	51

58.

	年末											
	總數						明四					
	雜種			洋種			總數			和種		
	總數	牝	牡	總數	牝	牡	總數	牝	牡	總數	牝	牡
	頭	頭	頭	頭	頭	頭	頭	頭	頭	頭	頭	頭
	全											
昭和元年	7 620	3 313	4 307	111	41	70	9 843	3 677	6 166	2 597	671	1 926
〃 二年	7 104	3 057	4 047	113	39	74	9 227	3 497	5 730	2 449	695	1 754
〃 三年	6 043	2 909	3 134	77	30	47	8 118	3 393	4 725	2 407	708	1 699
〃 四年	6 110	2 824	3 286	76	25	51	8 293	3 290	5 003	2 494	690	1 804
〃 五年	5 995	2 658	3 337	131	29	102	7 993	3 041	4 952	2 322	643	1 679
〃 六年	5 567	2 515	3 052	150	36	114	7 728	2 976	4 752	2 457	686	1 771
〃 七年	7 890	2 837	5 053	161	53	108	8 966	3 020	5 946	1 556	491	1 065
〃 八年	7 966	3 001	4 965	139	38	101	8 674	3 019	5 655	1 180	384	796
〃 九年	7 486	2 994	4 492	134	51	83	8 219	3 035	5 184	1 273	386	887
〃 十年	6 669	2 605	4 063	175	55	120	7 516	2 601	4 915	1 279	278	1 001
	郡											市
名古屋市	1 297	132	1 165	44	12	32	1 852	170	1 682	516	27	489
豐橋市	191	51	140	6	2	4	199	53	146	25	7	18
岡崎市	76	7	69	15	2	13	104	11	93	13	2	11
一宮市	81	2	79	5	—	5	92	3	89	6	1	5
瀨戸市	260	21	239	2	—	2	271	23	248	9	2	7
愛知郡	174	17	157	—	—	—	220	17	203	49	—	49
東春日井郡	320	17	303	9	2	7	441	29	412	115	10	105
西春日井郡	146	5	141	2	—	2	152	5	147	7	—	7
丹羽郡	149	5	144	10	4	6	178	8	170	27	1	26
葉栗郡	55	—	55	1	—	1	64	—	64	8	—	8
中島郡	222	23	199	19	2	17	243	27	216	10	2	8
海部郡	151	10	141	1	—	1	155	10	145	6	1	5
知多郡	79	13	66	2	—	2	85	11	74	7	—	7
碧海郡	360	56	304	11	4	7	376	63	313	39	6	33
幡豆郡	68	7	61	6	1	5	66	6	60	13	2	11
額田郡	198	43	155	7	1	6	210	47	163	26	10	16
西加茂郡	163	38	125	7	3	4	272	68	204	133	30	103
東加茂郡	200	158	42	3	2	1	199	156	44	39	26	13
北設樂郡	1 317	1 309	8	17	15	2	1 229	1 219	10	63	63	—
南設樂郡	472	429	43	—	—	—	490	443	47	50	44	6
寶飯郡	344	81	263	8	5	3	253	58	195	19	1	18
渥美郡	18	4	14	—	—	—	21	4	17	10	3	7
八名郡	327	177	150	—	—	—	344	171	173	89	40	49

馬 (續)

現在												
歲以上						明三歲						
雜種			洋種			總數			和種			
總數	牝	牡	總數	牝	牡	總數	牝	牡	總數	牝	牡
頭	頭	頭	頭	頭	頭	頭	頭	頭	頭	頭	頭
管											
7 137	2 966	4 171	109	40	69	303	171	132	109	45	64
6 672	2 767	3 905	106	35	71	324	197	127	102	57	45
5 643	2 656	2 987	68	29	39	269	138	131	84	40	44
5 728	2 577	3 151	71	23	48	263	143	120	91	41	50
5 547	2 369	3 178	124	29	95	317	183	134	95	50	45
5 127	2 258	2 869	144	32	112	319	158	161	103	45	58
7 262	2 483	4 779	148	46	102	371	198	173	62	28	34
7 359	2 600	4 759	135	35	100	369	215	154	79	36	43
6 832	2 609	4 223	114	40	74	435	225	210	79	25	54
6 076	2 277	3 799	161	46	115	332	178	154	43	20	23
郡 (昭和十年)											
1 292	131	1 161	44	12	32	7	1	6	2	—	2
168	44	124	6	2	4	15	5	10	—	—	—
76	7	69	15	2	13	—	—	—	—	—	—
81	2	79	5	—	5	—	—	—	—	—	—
260	21	239	2	—	2	—	—	—	—	—	—
171	17	154	—	—	—	2	—	2	—	—	—
318	17	301	8	2	6	11	1	10	8	1	7
143	5	138	2	—	2	—	—	—	—	—	—
142	4	138	9	3	6	10	2	8	7	—	2
55	—	55	1	—	1	—	—	—	—	—	—
214	23	191	19	2	17	6	—	6	—	—	—
143	9	139	1	—	1	2	—	2	—	—	—
76	11	65	2	—	2	3	2	1	—	—	—
377	54	273	10	3	7	21	2	19	4	1	3
49	4	45	4	—	4	10	4	6	4	2	2
177	36	141	7	1	6	13	2	11	3	—	3
133	35	98	6	3	3	15	2	13	3	—	3
159	128	31	1	1	—	24	15	9	2	2	—
1 150	1 142	8	16	14	2	78	78	—	3	3	—
440	399	41	—	—	—	23	21	2	2	2	—
231	56	175	3	1	2	53	13	40	2	1	1
11	1	10	—	—	—	4	3	1	—	—	—
255	131	124	—	—	—	35	27	8	8	8	—

58. 馬 (續)

年末現在

	明三歳 雑種 總數	明三歳 雑種 牝	明三歳 雑種 牡	明三歳 洋種 總數	明三歳 洋種 牝	明三歳 洋種 牡	明二歳 總數 總數	明二歳 總數 牝	明二歳 總數 牡	明二歳 和種 總數	明二歳 和種 牝	明二歳 和種 牡	明二歳 雑種 總數	明二歳 雑種 牝	明二歳 雑種 牡	明二歳 洋種 總數	明二歳 洋種 牝	明二歳 洋種 牡	當歳 總數 總數	當歳 總數 牝	當歳 總數 牡	當歳 和種 總數	當歳 和種 牝	當歳 和種 牡	當歳 雑種 總數	當歳 雑種 牝	當歳 雑種 牡	當歳 洋種 總數	當歳 洋種 牝	當歳 洋種 牡
全管																														
昭和元年	194	126	68	—	—	—	249	173	76	78	43	35	169	129	40	2	1	1	142	100	42	22	8	14	120	92	28	—	—	—
〃 二年	217	137	80	5	3	2	176	111	65	58	26	32	118	85	33	—	—	—	119	76	43	20	7	13	97	68	29	2	1	1
〃 三年	176	97	79	9	1	8	184	107	77	54	26	28	130	81	49	—	—	—	107	84	23	13	9	4	94	75	19	—	—	—
〃 四年	170	102	68	2	—	2	186	104	82	51	13	38	133	90	43	2	1	1	91	61	30	11	5	6	79	55	24	1	1	—
〃 五年	216	133	83	6	—	6	178	102	76	41	13	28	136	89	47	1	—	1	113	76	37	17	9	8	96	67	29	—	—	—
〃 六年	213	112	101	3	1	2	204	112	92	37	18	19	166	93	73	1	1	—	71	56	15	8	2	6	61	52	9	2	2	—
〃 七年	300	164	136	9	6	3	252	148	104	34	20	14	215	128	87	3	—	3	129	75	54	15	12	3	113	62	51	1	1	—
〃 八年	288	178	110	2	1	1	277	172	105	45	17	28	230	153	77	2	2	—	96	71	25	7	1	6	89	70	19	—	—	—
〃 九年	340	192	148	16	8	8	228	132	96	21	9	12	204	121	83	3	2	1	117	76	41	6	3	3	110	72	38	1	1	—
〃 十年	**281**	**153**	**128**	**8**	**5**	**3**	**238**	**121**	**117**	**18**	**6**	**12**	**214**	**111**	**103**	**6**	**4**	**2**	**109**	**67**	**42**	**12**	**3**	**9**	**97**	**64**	**33**	—	—	—
郡市別 (昭和十年)																														
名古屋市	5	1	4	—	—	—	—	—	—	—	—	—	—	—	—	—	—	—	—	—	—	—	—	—	—	—	—	—	—	—
豊橋市	15	5	10	—	—	—	9	2	7	1	—	1	8	2	6	—	—	—	—	—	—	—	—	—	—	—	—	—	—	—
岡崎市	—	—	—	—	—	—	3	—	3	3	—	3	—	—	—	—	—	—	—	—	—	—	—	—	—	—	—	—	—	—
一宮市	—	—	—	—	—	—	—	—	—	—	—	—	—	—	—	—	—	—	—	—	—	—	—	—	—	—	—	—	—	—
瀬戸市	—	—	—	—	—	—	—	—	—	—	—	—	—	—	—	—	—	—	—	—	—	—	—	—	—	—	—	—	—	—
愛知郡	2	—	2	—	—	—	1	—	1	—	—	—	1	—	1	—	—	—	—	—	—	—	—	—	—	—	—	—	—	—
東春日井郡	2	—	2	1	—	1	—	—	—	—	—	—	—	—	—	—	—	—	—	—	—	—	—	—	—	—	—	—	—	—
西春日井郡	—	—	—	—	—	—	3	—	3	—	—	—	3	—	3	—	—	—	—	—	—	—	—	—	—	—	—	—	—	—
丹羽郡	7	1	6	1	1	—	—	—	—	—	—	—	—	—	—	—	—	—	—	—	—	—	—	—	—	—	—	—	—	—
葉栗郡	—	—	—	—	—	—	—	—	—	—	—	—	—	—	—	—	—	—	—	—	—	—	—	—	—	—	—	—	—	—
中島郡	6	—	6	—	—	—	2	—	2	—	—	—	2	—	2	—	—	—	—	—	—	—	—	—	—	—	—	—	—	—
海部郡	2	—	2	—	—	—	—	—	—	—	—	—	—	—	—	—	—	—	1	1	—	—	—	—	1	1	—	—	—	—
知多郡	3	2	1	—	—	—	—	—	—	—	—	—	—	—	—	—	—	—	—	—	—	—	—	—	—	—	—	—	—	—
碧海郡	16	—	16	1	1	—	9	—	9	—	—	—	9	—	9	—	—	—	8	2	6	—	—	—	8	2	6	—	—	—
幡豆郡	5	1	4	1	1	—	14	3	11	3	1	2	10	2	8	1	—	1	11	3	8	7	3	4	4	—	4	—	—	—
額田郡	10	2	8	—	—	—	4	2	2	—	—	—	4	2	2	—	—	—	7	3	4	—	—	—	7	3	4	—	—	—
西加茂郡	11	2	9	1	—	1	17	1	16	1	—	1	16	1	15	—	—	—	5	—	5	2	—	2	3	—	3	—	—	—
東加茂郡	22	13	9	—	—	—	16	11	5	3	—	3	11	10	1	2	1	1	10	7	3	2	—	2	8	7	1	—	—	—
北設樂郡	75	75	—	—	—	—	57	57	—	—	—	—	56	56	—	1	1	—	36	36	—	—	—	—	36	36	—	—	—	—
南設樂郡	21	19	2	—	—	—	8	8	—	—	—	—	8	8	—	—	—	—	3	3	—	—	—	—	3	3	—	—	—	—
寶飯郡	48	10	38	3	2	1	61	14	47	2	1	1	57	11	46	2	2	—	8	4	4	—	—	—	8	4	4	—	—	—
渥美郡	4	3	1	—	—	—	1	1	—	1	1	—	—	—	—	—	—	—	3	—	3	—	—	—	3	—	3	—	—	—
八名郡	27	19	8	—	—	—	33	22	11	4	3	1	29	19	10	—	—	—	17	8	9	1	—	1	16	8	8	—	—	—

58. 馬 （續）

	年内生産 總數 總數	年内生産 總數 牝	年内生産 總數 牡	和種 總數	和種 牝	和種 牡	雜種 總數	雜種 牝	雜種 牡	洋種 總數	洋種 牝	洋種 牡
全管	頭	頭	頭	頭	頭	頭	頭	頭	頭	頭	頭	頭
昭和元年	414	204	210	21	11	10	388	191	197	5	2	3
〃二年	348	195	153	16	9	7	325	182	143	7	4	3
〃三年	351	186	165	5	4	1	339	178	161	7	4	3
〃四年	321	169	152	11	5	6	306	161	145	4	3	1
〃五年	315	175	140	20	13	7	289	160	129	6	2	4
〃六年	261	154	107	10	5	5	247	147	100	4	2	2
〃七年	279	161	118	5	3	2	274	158	116	—	—	—
〃八年	275	166	109	7	4	3	266	160	106	2	2	—
〃九年	270	166	104	3	3	—	265	162	103	2	1	1
〃十年	309	163	146	8	5	3	299	157	142	2	1	1
郡市別（昭和十年）												
名古屋市	—	—	—	—	—	—	—	—	—	—	—	—
豊橋市	1	1	—	1	1	—	—	—	—	—	—	—
一宮市	8	—	8	—	—	—	8	—	8	—	—	—
東春日井郡	—	—	—	—	—	—	—	—	—	—	—	—
丹羽郡	—	—	—	—	—	—	—	—	—	—	—	—
葉栗郡	1	—	1	1	—	1	—	—	—	—	—	—
中島郡	—	—	—	—	—	—	—	—	—	—	—	—
海部郡	1	—	1	—	—	—	1	—	1	—	—	—
碧海郡	—	—	—	—	—	—	—	—	—	—	—	—
幡豆郡	1	1	—	—	—	—	1	1	—	—	—	—
額田郡	1	1	—	1	1	—	—	—	—	—	—	—
西加茂郡	1	1	—	—	—	—	1	1	—	—	—	—
東加茂郡	19	12	7	—	—	—	19	12	7	—	—	—
北設樂郡	232	122	110	5	3	2	225	118	107	2	1	1
南設樂郡	36	21	15	—	—	—	36	21	15	—	—	—
寶飯郡	8	4	4	—	—	—	8	4	4	—	—	—
八名郡	—	—	—	—	—	—	—	—	—	—	—	—

	移動 斃死 總數 總數 總數	總數 總數 牝	總數 總數 牡	總數 和種 總數	總數 和種 牝	總數 和種 牡	總數 雜種 總數	總數 雜種 牝	總數 雜種 牡	總數 洋種 總數	總數 洋種 牝	總數 洋種 牡	明四歳以上 總數 總數	明四歳以上 總數 牝
全管	頭	頭	頭	頭	頭	頭	頭	頭	頭	頭	頭	頭	頭	頭
昭和元年	146	50	96	25	6	19	118	44	74	3	—	3	141	46
〃二年	140	65	75	21	7	14	117	58	59	2	—	2	127	56
〃三年	180	33	147	32	5	27	148	28	120	—	—	—	172	29
〃四年	120	43	77	9	4	5	110	39	71	1	—	1	111	38
〃五年	101	43	58	15	10	5	85	33	52	1	—	1	83	30
〃六年	81	44	37	14	10	4	64	33	31	3	1	2	78	41
〃七年	155	50	105	17	6	11	138	44	94	—	—	—	145	43
〃八年	91	44	47	4	2	2	86	42	44	1	—	1	80	38
〃九年	75	32	43	2	2	—	73	30	43	—	—	—	68	29
〃十年	49	27	22	7	1	6	40	24	16	2	2	—	38	19
郡市別（昭和十年）														
名古屋市	14	1	13	7	1	6	7	—	7	—	—	—	14	1
豊橋市	—	—	—	—	—	—	—	—	—	—	—	—	—	—
一宮市	—	—	—	—	—	—	—	—	—	—	—	—	—	—
東春日井郡	1	—	1	—	—	—	1	—	1	—	—	—	1	—
丹羽郡	2	2	—	—	—	—	—	—	—	2	2	—	2	2
葉栗郡	—	—	—	—	—	—	—	—	—	—	—	—	—	—
中島郡	2	—	2	—	—	—	2	—	2	—	—	—	2	—
海部郡	—	—	—	—	—	—	—	—	—	—	—	—	—	—
碧海郡	1	—	1	—	—	—	1	—	1	—	—	—	1	—
幡豆郡	—	—	—	—	—	—	—	—	—	—	—	—	—	—
額田郡	—	—	—	—	—	—	—	—	—	—	—	—	—	—
西加茂郡	—	—	—	—	—	—	—	—	—	—	—	—	—	—
東加茂郡	2	1	1	—	—	—	2	1	1	—	—	—	1	—
北設樂郡	18	17	1	—	—	—	18	17	1	—	—	—	10	10
南設樂郡	7	5	2	—	—	—	7	5	2	—	—	—	5	5
寶飯郡	—	—	—	—	—	—	—	—	—	—	—	—	—	—
八名郡	2	1	1	—	—	—	2	1	1	—	—	—	2	1

	年内斃 明四歳以上 總數 牡	和種 總數	和種 牝	和種 牡	雜種 總數	雜種 牝	雜種 牡	洋種 總數	洋種 牝	洋種 牡	明三歳 總數 總數	明三歳 總數 牝	明三歳 總數 牡	明三歳 和種 總數	明三歳 和種 牝	明三歳 和種 牡
全管	頭	頭	頭	頭	頭	頭	頭	頭	頭	頭	頭	頭	頭	頭	頭	頭
昭和元年	95	24	6	18	114	40	74	3	—	3	—	—	—	—	—	—
〃二年	71	20	7	13	105	49	56	2	—	2	7	4	3	1	—	1
〃三年	143	31	5	26	141	24	117	—	—	—	1	—	1	1	—	1
〃四年	73	8	4	4	102	34	68	1	—	1	—	—	—	—	—	—
〃五年	53	13	9	4	69	21	48	1	—	1	3	3	—	—	—	—
〃六年	37	13	9	4	62	31	31	3	1	2	1	1	—	1	1	—
〃七年	102	16	5	11	129	38	91	—	—	—	1	1	—	1	1	—
〃八年	42	4	2	2	75	36	39	1	—	1	1	1	—	—	—	—
〃九年	39	2	2	—	66	27	39	—	—	—	2	1	1	—	—	—
〃十年	19	7	1	6	29	16	13	2	2	—	1	1	—	—	—	—
郡市別（昭和十年）																
名古屋市	13	7	1	6	7	—	7	—	—	—	—	—	—	—	—	—
東春日井郡	1	—	—	—	1	—	1	—	—	—	—	—	—	—	—	—
丹羽郡	—	—	—	—	—	—	—	2	2	—	—	—	—	—	—	—
中島郡	2	—	—	—	2	—	2	—	—	—	—	—	—	—	—	—
海部郡	1	—	—	—	1	—	1	—	—	—	—	—	—	—	—	—
東加茂郡	1	—	—	—	1	—	1	—	—	—	—	—	—	—	—	—
北設樂郡	—	—	—	—	10	10	—	—	—	—	1	1	—	—	—	—
南設樂郡	—	—	—	—	5	5	—	—	—	—	—	—	—	—	—	—
八名郡	1	—	—	—	2	1	1	—	—	—	—	—	—	—	—	—

	移動 斃死 明三歳 雜種 總數	明三歳 雜種 牝	明三歳 雜種 牡	明二歳 總數 總數	明二歳 總數 牝	明二歳 總數 牡	明二歳 和種 總數	明二歳 和種 牝	明二歳 和種 牡	明二歳 雜種 總數	明二歳 雜種 牝	明二歳 雜種 牡	當歳 總數 總數	當歳 總數 牝	當歳 總數 牡	當歳 雜種 總數	當歳 雜種 牝	當歳 雜種 牡
全管	頭	頭	頭	頭	頭	頭	頭	頭	頭	頭	頭	頭	頭	頭	頭	頭	頭	頭
昭和元年	—	—	—	1	1	—	—	—	—	1	1	—	4	3	1	3	3	—
〃二年	6	4	2	3	3	—	—	—	—	3	3	—	3	2	1	3	2	1
〃三年	—	—	—	1	1	—	—	—	—	1	1	—	6	3	3	6	3	3
〃四年	—	—	—	1	1	—	—	—	—	1	1	—	8	4	4	7	4	3
〃五年	3	3	—	5	4	1	1	1	—	4	3	1	10	6	4	9	6	3
〃六年	—	—	—	—	—	—	—	—	—	—	—	—	2	2	—	2	2	—
〃七年	—	—	—	4	3	1	—	—	—	4	3	1	5	3	2	5	3	2
〃八年	1	1	—	2	1	1	—	—	—	2	1	1	8	4	4	8	4	4
〃九年	2	1	1	—	—	—	—	—	—	—	—	—	5	2	3	5	2	3
〃十年	1	1	—	—	—	—	—	—	—	—	—	—	10	7	3	10	7	3
郡市別（昭和十年）																		
名古屋市	—	—	—	—	—	—	—	—	—	—	—	—	—	—	—	—	—	—
東春日井郡	—	—	—	—	—	—	—	—	—	—	—	—	—	—	—	—	—	—
丹羽郡	—	—	—	—	—	—	—	—	—	—	—	—	—	—	—	—	—	—
中島郡	—	—	—	—	—	—	—	—	—	—	—	—	—	—	—	—	—	—
海部郡	—	—	—	—	—	—	—	—	—	—	—	—	—	—	—	—	—	—
東加茂郡	—	—	—	—	—	—	—	—	—	—	—	—	1	1	—	1	1	—
北設樂郡	1	1	—	—	—	—	—	—	—	—	—	—	7	6	1	7	6	1
南設樂郡	—	—	—	—	—	—	—	—	—	—	—	—	2	—	2	2	—	2
八名郡	—	—	—	—	—	—	—	—	—	—	—	—	—	—	—	—	—	—

59. 豚

	飼養戸數（年末現在）總數	一頭	二頭	三頭又ハ四頭	五頭以上	年末現在 總數 總數	總數 牝	總數 牡	滿十ヶ月以上 總數	滿十ヶ月以上 牝	滿十ヶ月以上 牡	滿十ヶ月未滿 總數 頭數	滿十ヶ月未滿 總數 價額	滿十ヶ月未滿 牝 頭數	滿十ヶ月未滿 牝 價額	滿十ヶ月未滿 牡 頭數	滿十ヶ月未滿 牡 價額	年內移動 生產 總數	生產 牝	生產 牡	斃死 總數 總數	斃死 總數 牝	斃死 總數 牡	斃死 滿十ヶ月以上 總數	滿十ヶ月以上 牝	滿十ヶ月以上 牡	斃死 滿十ヶ月未滿 總數	滿十ヶ月未滿 牝	滿十ヶ月未滿 牡
全縣																													
昭和元年	10 037	5 147	3 045	1 236	609	21 566	12 306	9 260	12 213	7 260	4 963	9 353	122 036	5 056	69 987	4 297	52 049	15 432	7 996	7 436	2 040	1 113	927	276	169	107	1 764	944	820
〃 二年	11 143	5 164	3 718	1 490	771	25 781	15 594	10 187	11 854	7 542	4 312	13 927	185 731	8 052	115 364	5 875	70 367	19 370	9 894	9 476	2 584	1 416	1 168	322	209	113	2 262	1 207	1 055
〃 三年	12 830	5 701	4 389	1 772	968	30 791	18 219	12 572	13 456	8 498	4 958	17 335	218 026	9 721	130 750	7 614	87 276	22 052	11 790	10 262	3 482	2 039	1 443	464	303	161	3 018	1 736	1 282
〃 四年	12 106	5 642	4 188	1 532	744	28 609	16 747	11 862	12 711	7 814	4 897	15 898	194 345	8 933	116 140	6 965	78 205	26 062	13 565	12 497	3 643	2 001	1 642	351	201	150	3 292	1 800	1 492
〃 五年	14 885	6 727	5 017	2 136	1 005	35 994	21 528	14 466	13 813	9 051	4 762	22 181	273 888	12 477	162 808	9 704	111 080	35 751	18 622	17 129	3 678	2 157	1 521	229	144	85	3 449	2 013	1 436
〃 六年	18 978	8 183	6 511	2 779	1 505	45 875	28 228	17 647	18 140	12 344	5 796	27 735	252 978	15 884	154 603	11 851	98 375	43 919	24 187	19 732	10 758	6 459	4 299	3 461	2 191	1 260	7 307	4 268	3 039
〃 七年	19 400	8 821	6 540	2 671	1 368	44 634	27 846	16 788	18 486	12 802	5 684	26 148	232 571	15 044	141 286	11 104	91 285	35 907	19 176	16 731	7 678	4 308	3 370	2 342	1 821	1 021	5 336	2 987	2 349
〃 八年	21 177	9 991	7 017	2 805	1 364	47 830	29 299	18 531	18 974	13 086	5 888	28 856	272 617	16 213	162 190	12 643	110 427	37 266	20 200	17 066	4 394	2 586	1 808	879	491	388	3 515	2 095	1 420
〃 九年	23 124	10 507	7 952	3 293	1 372	50 700	31 548	19 152	21 012	14 661	6 351	29 688	332 726	16 887	199 857	12 801	132 869	40 809	22 787	18 022	5 943	3 492	2 451	1 319	785	534	4 624	2 707	1 917
〃 十年	**27 345**	**12 615**	**9 422**	**3 768**	**1 540**	**58 030**	**36 439**	**21 591**	**25 179**	**17 793**	**7 331**	**32 901**	**332 981**	**18 691**	**223 186**	**14 210**	**154 795**	**47 605**	**26 488**	**21 117**	**6 620**	**3 815**	**2 805**	**920**	**523**	**392**	**5 700**	**3 287**	**2 413**
郡市別（昭和十年）																													
名古屋市	37	1	8	8	20	397	278	119	186	131	55	211	1 958	147	1 545	64	413	306	186	120	74	50	24	1	1	—	73	49	24
豐橋市	646	414	141	59	32	1 252	874	378	472	376	96	780	10 290	498	7 470	282	2 820	1 196	738	458	170	85	85	13	6	7	157	79	78
岡崎市	305	103	114	55	33	1 153	649	504	439	300	139	714	8 559	349	4 362	365	4 197	1 246	663	583	199	99	100	73	38	35	126	61	65
一宮市	33	22	5	3	3	117	68	49	88	48	40	29	687	20	480	9	207	47	35	12	9	7	2	2	2	—	7	5	2
瀨戶市	30	2	16	9	3	82	48	34	6	2	4	76	1 520	46	920	30	600	—	—	—	—	—	—	—	—	—	—	—	—
愛知郡	459	132	189	93	45	1 434	939	495	764	558	196	680	5 970	381	3 340	299	2 630	575	338	237	268	151	117	100	47	53	168	104	64
東春日井郡	1 744	670	743	251	80	3 802	2 187	1 615	2 043	1 273	775	1 764	23 792	914	13 054	840	10 738	2 193	1 077	1 116	343	200	143	40	25	15	303	175	128
西春日井郡	683	178	226	213	66	1 776	962	814	798	471	327	978	11 299	491	6 193	487	5 106	1 540	858	682	306	177	129	15	10	5	291	167	124
丹羽郡	2 980	1 217	1 098	454	211	6 788	4 030	2 758	2 748	1 906	842	4 040	57 762	2 124	34 844	1 916	22 918	6 382	3 483	2 899	790	464	326	24	17	7	766	447	319
葉栗郡	478	191	189	64	34	1 390	923	467	821	586	235	569	5 137	337	3 194	232	1 943	1 514	815	699	74	45	29	14	9	5	60	36	24
中島郡	364	123	136	76	29	884	633	251	440	346	94	444	3 073	287	2 292	157	781	709	399	310	163	106	57	6	5	1	157	101	56
海部郡	488	93	287	81	27	1 199	825	374	560	400	160	639	6 999	425	4 737	214	2 262	686	385	301	132	85	47	19	13	6	113	72	41
知多郡	3 010	849	1 359	533	269	7 257	4 271	2 986	2 662	1 799	863	4 595	61 108	2 472	33 535	2 123	27 573	5 554	2 921	2 633	842	487	355	113	68	45	729	419	310
碧海郡	2 498	817	938	524	219	6 256	3 859	2 397	2 686	1 813	873	3 570	41 824	2 046	24 561	1 524	17 263	3 989	2 322	1 667	822	485	337	186	119	67	636	366	270
幡豆郡	1 639	656	662	232	89	3 551	2 233	1 318	1 444	1 084	360	2 107	21 186	1 149	11 827	958	9 359	2 795	1 573	1 222	331	178	153	33	20	13	298	158	140
額田郡	1 382	694	481	165	42	2 515	1 387	1 128	814	529	285	1 701	19 864	858	10 657	843	9 207	2 606	1 301	1 305	241	120	121	27	15	12	214	105	109
西加茂郡	1 575	832	532	163	48	3 015	1 797	1 218	1 300	936	364	1 715	16 723	861	8 946	854	7 777	1 739	964	775	287	161	126	39	24	15	248	137	111
東加茂郡	415	289	101	21	4	593	373	220	151	103	48	442	3 944	270	2 475	172	1 469	120	74	46	14	11	3	1	—	1	13	11	2
北設樂郡	485	388	72	18	7	641	499	142	227	186	41	414	5 901	313	4 622	101	1 279	377	239	138	67	45	22	—	—	—	67	45	22
南設樂郡	980	655	210	81	34	1 596	1 153	443	700	591	109	896	11 888	562	7 616	334	4 272	2 140	1 245	895	134	90	44	25	19	6	109	71	38
寶飯郡	1 927	926	633	246	122	4 071	2 749	1 322	1 763	1 315	448	2 308	20 654	1 434	13 298	874	7 356	4 366	2 335	2 031	451	266	185	30	25	5	421	241	180
渥美郡	3 868	2 522	958	290	98	6 213	4 349	1 864	3 336	2 459	877	2 877	29 756	1 890	20 700	987	9 056	5 297	3 308	1 989	558	303	255	130	40	90	428	263	165
八名郡	1 319	841	324	129	25	2 098	1 403	695	736	586	150	1 362	13 087	817	7 518	545	5 569	2 228	1 229	999	345	200	145	29	25	4	316	175	141