0007315002

0007315-002

14．4－860

拓務統計

拓務大臣官房文書課・編

拓務大臣官房文書課

昭和９至１３

昭１１至１５

ABH

14.4
860

14.4
860

60

昭和十年

拓務統計

土地及氣象……1頁
人口……3
司法……21
教育……45
神社及宗教……65
衞生……73
財政……77
農林業……91
水產業……123
鑛業及工業……143
商業及金融……161
貿易……171
交通……193
通信……203
東洋拓殖株式會社……213
移植民及海外拓殖事業……223

昭和十二年三月刊行

拓務大臣官房文書課

昭和十年 拓務統計

土地及氣象	1頁
人口	3
司法	21
教育	45
神社及宗教	65
衞生	73
財政	77
農林業	91
水產業	123
鑛業及工業	143
商業及金融	161
貿易	171
交通	193
通信	203
東洋拓殖株式會社	213
移植民及海外拓殖事業	223

昭和十二年三月刊行

拓務大臣官房文書課

14.4
860

凡　例

1. 本書ハ外地官公署ノ調査報告ニ基キ拓務行政ニ關聯スル主要事項ニツキ統計ヲ輯錄セルモノナリ
2. 本書ハ主トシテ昭和十年ノ事實ヲ揭載セルモ既往數年間ニ於ケル數字ヲ揭ゲ以テ累年比較ニ便ナラシメ、尙參考トシテ內地ニ關スル數字ヲモ竝載セリ
3. 關東州及南滿洲鐵道株式會社ニ關スル事項ハ對滿機構ノ改定アリタルヲ以テ削除スルコトヽシタルモ二三ノ事項ニ付テハ之ガ計數ヲ揭ゲタリ
4. 本書諸表中年度トアルハ會計年度ヲ他ハ曆年ヲ示ス
5. 本書諸表中該當事項ナキモノ、調査ヲ缺クモノ、又ハ事實不明ノモノハ「—」ヲ以テ示セリ
6. 本書累年ノ數字中前年刊行ノ統計表ト異ルモノアルハ誤謬訂正アリタルニ依ル
7. 參考トシテ卷末ニ本統計ニ關聯スル內外地官公署ノ刊行ニ係ル主要統計書目錄ヲ揭ゲ以テ本統計利用ノ便ニ資ス

昭和十二年三月

拓務大臣官房文書課

度量衡比較表

粁	1.	0.10909	3.92727	1.60934	
町	9.16667	1.	36.	14.75232	
里	0.25463	0.02778	1.	0.40979	
哩	0.62137	0.06779	2.44029	1.	

平方粁	1.	15.42347	2.58999		
平方里	0.06484	1.	0.16793		
平方哩	0.38610	5.95504	1.		

アール	1.	99.17355	96.99173		
町歩	0.01008	1.	0.978		
甲(臺灣ニ於ケル計地面積單位)	0.01031	1.02249	1.		

平方碼	1.	1.19599	0.10982	3.95369	
平方米	0.83613	1.	0.09183	3.30579	
平方尺	9.10543	10.89	1.	36.	
坪	0.25293	0.3025	0.02778	1.	

立方米	1.	0.02783	0.27827	0.33392	
立方尺	35.937	1.	10.	12.	
石(木材體積)	3.5937	0.1	1.	1.2	
尺メ	2.99475	0.08333	0.83333	1.	

立石	1.	180.39068	27.82647	4.54596	3.78543
立方尺	0.00554	1.	0.15425	0.02520	0.02098
英ガロン	0.03594	6.4827	1.	0.16337	0.13604
米ガロン	0.21998	39.68157	6.12114	1.	0.83270
	0.26417	47.65399	7.35095	1.20091	1.

瓲	1.	0.6	3.75	0.4536	
斤	1.66667	1.	6.25	0.756	
貫	0.26667	0.16	1.	0.12096	
封度	2.20459	1.32275	8.26720	1.	

瓦	1.	0.00375	1.01606	0.9072	0.06048
噸	266.66667	1.	270.9504	241.92	16.128
貫	0.98419	0.00369	1.	0.89286	0.05952
英噸	1.10229	0.00413	1.12	1.	0.06667
米噸	16.53439	0.06200	16.80001	15.99993	1.

拓務統計

目次

圖表

面積及人口
内地米穀需給上ニ於ケル外地米ノ地位
外地糖業ノ重要性
木材パルプ需給狀況
渡航地別移民

統計表

土地及氣象

頁
1. 位置 …… 1
2. 面積 …… 1
3. 氣象總覽 …… 2

人口

4. 世帶及現在人口 …… 3
5. 現住人口總數累年比較 …… 4
6. 地方別現住人口 …… 5
7. 現住戸口 …… 6
8. 職業別人口 …… 9
9. 婚姻及離婚 …… 14
10. 出生 …… 15
11. 死亡 …… 16
12. 自然增加 …… 17
13. 主要都市人口 …… 18

司法

14. 民事爭訟調停事件 …… 21
15. 民事第一審事件 …… 22
16. 民事控訴事件 …… 23
17. 民事上告事件 …… 24
18. 民事抗告再審事件 …… 25
19. 和解督促其他ノ事件 …… 26
20. 公證,確定日附事件 …… 29
21. 登記 …… 30
22. 檢事捜査事件 …… 32
23. 豫審事件 …… 33

24. 刑事第一審事件……34
25. 刑事控訴事件……35
26. 刑事上告事件……36
27. 第一審刑事裁判人員
1. 朝鮮……37
2. 臺灣……38
3. 樺太……39
4. 南洋群島……40
28. 犯罪即決事件……41
29. 刑務所入出人員……42
30. 刑務所在所人員……44

教　育

31. 學校總覽……45
32. 大學……46
33. 高等學校……46
34. 專門學校……47
35. 師範學校……47
36. 中學校……49
37. 高等女學校……50
38. 實業學校……51
39. 實業補習學校……53
40. 內地人學齡兒童……54
41. 本地人學齡兒童……54
42. 內地人學齡兒童就學不就學……55
43. 小學校及學級……56
44. 小學校教員……57
45. 小學校兒童……58
46. 小學校兒童入學及卒業……59
47. 本地人初等學校學級及教員……61
48. 本地人初等教育兒童……62
49. 本地人初等教育兒童入學及卒業……63

神社及宗教

50. 神社……65
51. 佛教……66
52. 基督教……69
53. 神道……71

衞　生

54. 醫療機關……73

55. 傳染病……74
56. 原因別死亡……76

財　政

57. 拓務省所管一般會計歲出……77
58. 特別會計歲入歲出……78
59. 國庫補充金……81
60. 國稅納付金額……82
61. 內國稅及負擔額……86
62. 國債及借入金……86
63. 地方費歲入歲出……88
64. 地方稅……89
65. 專賣收入……89
66. 地方債……90

農　林　業

67. 農業者戶口……91
68. 耕地面積……92
69. 農產物……94
70. 繭產額……110
71. 家畜及家禽
1. 牛……111
2. 馬……112
3. 豚……113
4. 山羊、緬羊……114
5. 其他……115
72. 畜產物……116
73. 屠畜……119
74. 林野面積……120
75. 林產物……121

水　產　業

76. 水產業者戶口……123
77. 漁獲物……124
78. 水產製造物……130
79. 水產養殖……140
80. 製鹽……141
81. 漁船……142

鑛業及工業

82. 鑛區……143

83. 鑛產物 ……144
84. 工場 ……146
85. 工產物 ……148
86. 電氣事業 ……160

商業及金融

87. 會社組織別 ……161
88. 會社營業別 ……162
89. 銀行總括表 ……164
90. 朝鮮及臺灣銀行資本金、出入金、純益金及配當金 ……165
91. 兌換券發行高及現在高 ……165
92. 銀行預金高 ……166
93. 銀行貸出金高 ……168
94. 產業組合 ……169

貿易

95. 貿易入港船舶 ……171
96. 貿易出港船舶 ……172
97. 外國貿易價額 ……173
98. 內國貿易價額 ……173
99. 主要輸移出品 ……176
100. 主要輸移入品 ……182
101. 港別輸移出入額 ……192

交通

102. 國有鐵道 ……193
103. 私設鐵道 ……196
104. 諸車 ……198
105. 命令航路 ……199
106. 船舶 ……200
107. 航路標識 ……202

通信

108. 通信局所、線路及線條 ……203
109. 通常郵便物 ……204
110. 小包郵便物 ……206
111. 電報通數 ……207
112. 電話加入者及通話度數 ……208
113. 郵便貯金 ……209
114. 郵便振替貯金 ……210
115. 郵便爲替 ……211

116. 簡易生命保險 ……212
117. 郵便年金 ……212

東洋拓殖株式會社

118. 資本概況 ……213
119. 株式 ……213
120. 累期財產狀況
1. 資產 ……214
2. 負債 ……216
121. 累期損益狀況
1. 利益 ……216
2. 損失 ……218
122. 累期利益金處分狀況 ……218
123. 各年度貸付回收狀況 ……219
124. 貸付金現在高地方別、用途別 ……220
125. 移住民道別戶數 ……220
126. 朝鮮產米增殖資金貸付現在高 ……222
127. 朝鮮產米增殖資金取入狀況 ……222

移植民及海外拓殖事業

128. 滿洲移民送出累年表 ……223
129. 拓務省滿洲農業移民人員 ……223
130. 拓務省滿洲農業移民作付狀況 ……224
131. 道府縣別拓務省滿洲農業移民應募狀況 ……225
132. 海外在留本邦人六大洲別人口 ……226
133. 海外在留本邦人在留地別人口 ……226
134. 海外在留本邦人職業別人口 ……228
135. 海外渡航者 ……230
136. 本邦人海外渡航者各五年比較 ……232
137. 取扱別移民渡航者 ……233
138. 渡航許可官廳別移民渡航者 ……235
139. 渡航地別移民渡航者 ……236
140. 年齡別移民渡航者 ……236
141. 目的別移民渡航者 ……237
142. 初渡航及再渡航別移民渡航者 ……237
143. 職業別移民渡航者 ……238
144. 移民歸國者 ……238
145. 伯剌西爾、亞爾然丁行渡航費補助移民 ……239
146. 國籍別伯剌西爾入國移民 ……240
147. 列國移民 ……240
148. 南洋各地別邦人栽培事業狀況 ……240

圖　　表

面積及人口

昭和十年末

關東州ハ鐵道附屬地ヲ含ム

面積

（方粁）

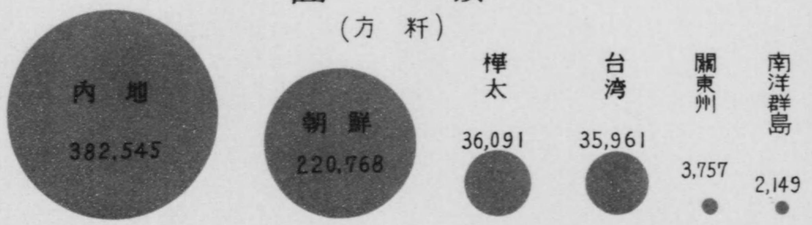

人口

（單位千人）



一方粁＝付人口

●-------- 十人



朝鮮　台湾　樺太　南洋群島　關東州　內地

面積及人口

昭和十年末

面積

（方粁）

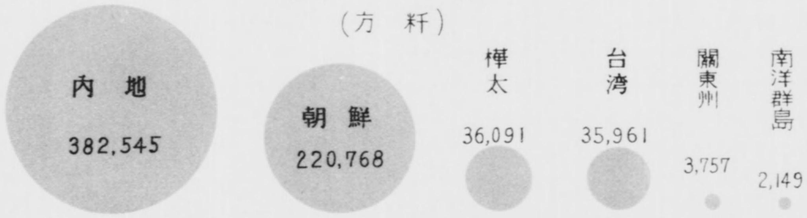

人口

（單位千人）

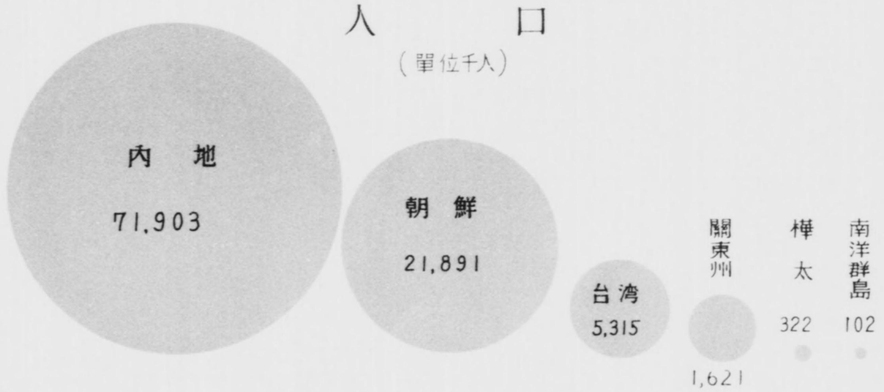

一方粁＝付人口

●-------- 十人



内地米穀需給上ニ於ケル外地米ノ地位

昭和十年

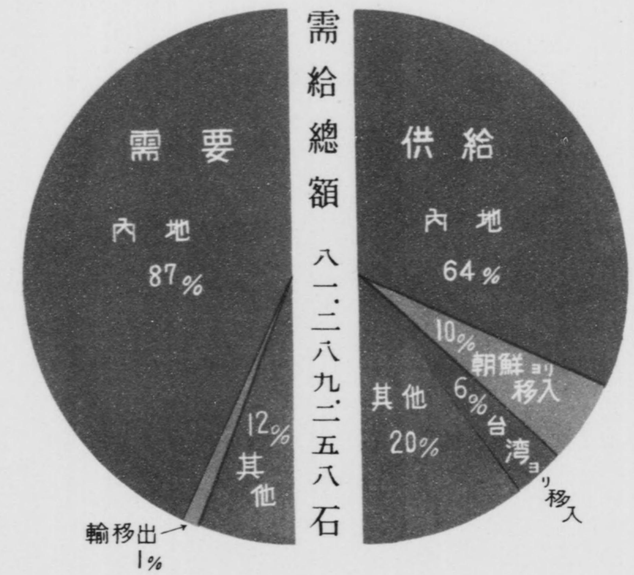

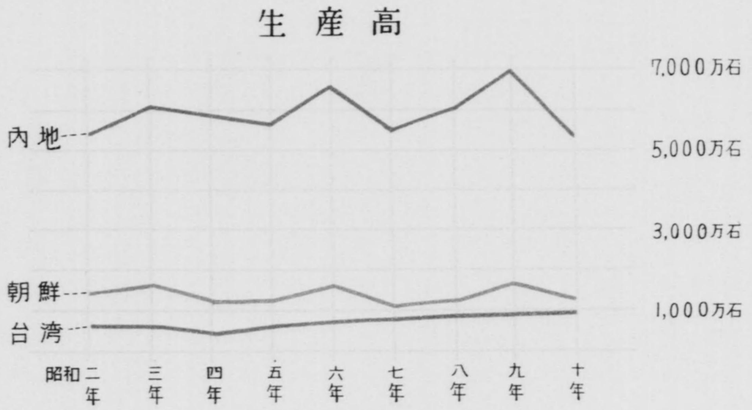

外地糖業ノ重要性

內地需要ニ對スル供給割合

（供給高 1.967万擔）

昭和十年度

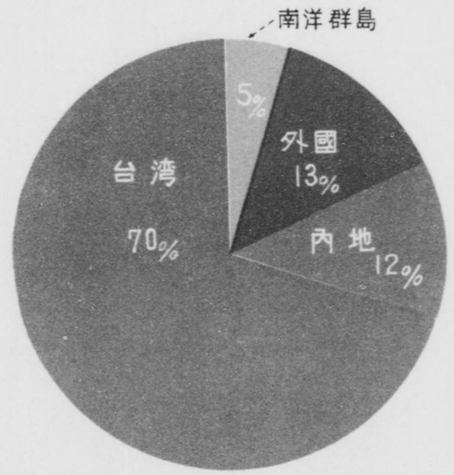

內地對外地生産高比較

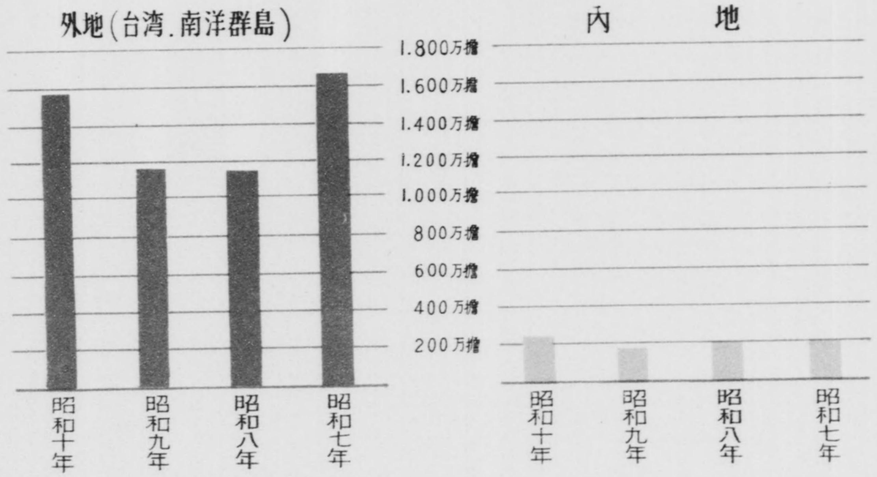

木材パルプ需給状況

（噸）

昭和	本邦内生産高	輸入高
六年	566,709	100,636
七年	551,120	101,168
八年	637,400	159,974
九年	708,996	227,122
十年	757,477	272,082

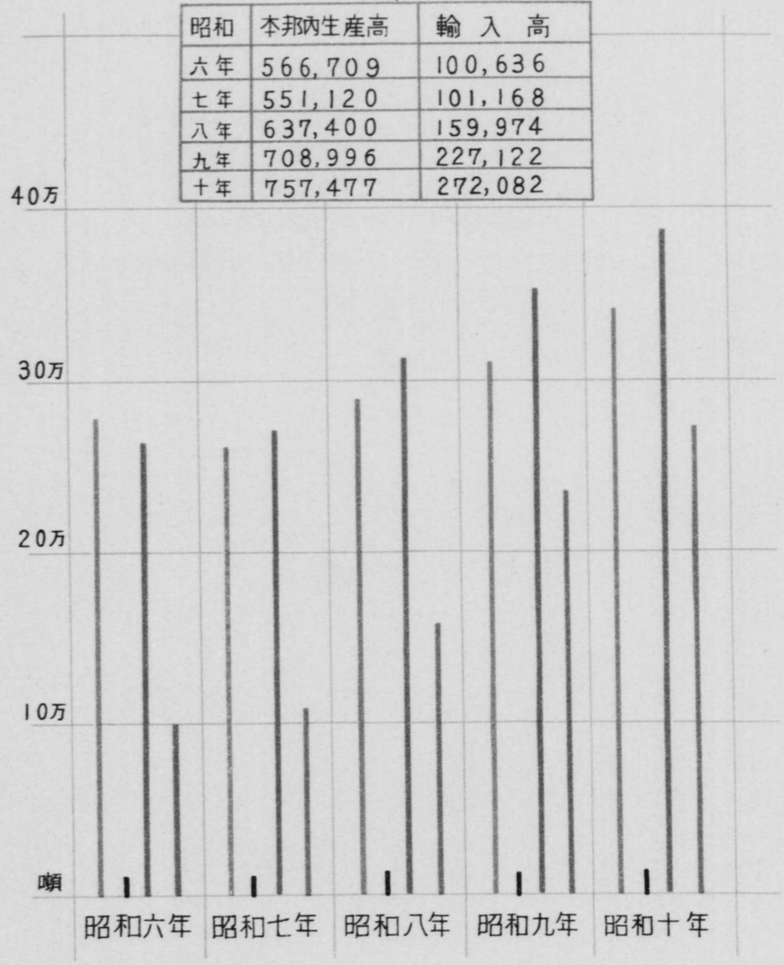

渡航地別移民

昭和十年

累年比較

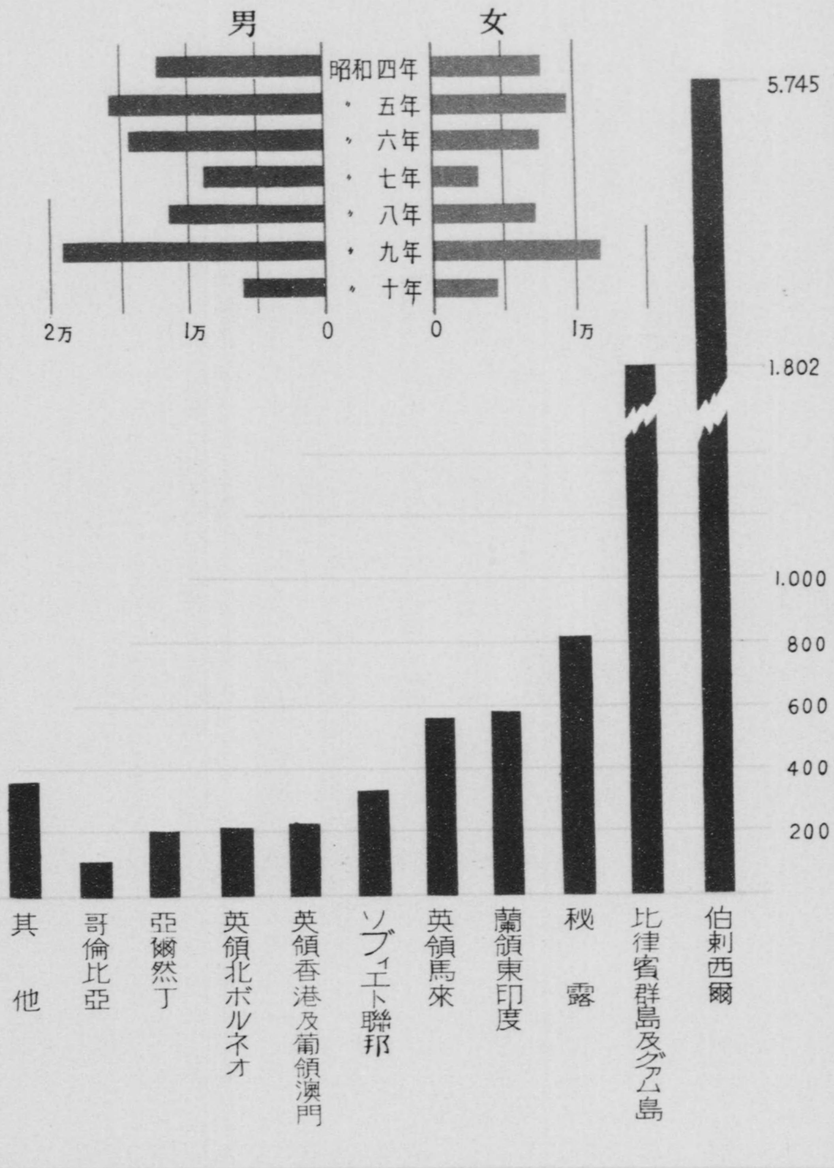

統　　計　　表

1. 土 地 及 氣 象

土　　地

	總 計	朝 鮮	臺 灣	樺 太	南洋群島	關東州及鐵道附屬地	內 地
面積(方粁)	681,271	220,768	35,961	36,091	2,149	3,757	382,545

參考　滿洲國ノ總面積(昭和八年)　1,303,143方粁

氣　　象

		平均氣溫	最高氣溫	最低氣溫	降水量(粍)
朝 鮮	京 城	11.4	33.5	−16.9	1,202.3
	釜 山	13.8	34.0	− 7.9	1,473.9
	雄 基	6.5	29.7	−19.6	1,051.2
臺 灣	臺 北	22.1	35.5	2.4	2,211.8
	臺 中	22.8	34.9	4.0	1,897.5
	臺 南	23.6	35.6	5.5	2,301.2
樺 太	豐 原	2.7	22.3	−18.9	748.7
	敷 香	0.3	17.9	−21.4	738.7
	眞 岡	4.1	18.9	−12.9	745.6
內 地	東 京	14.1	33.8	− 4.5	1,656.8
	札 幌	7.4	30.2	−18.5	1,290.2
	福 岡	15.2	36.1	− 3.5	1,896.3

1. 位　　置

地方	方位	極點 地名	北緯	東經	方位	極點 地名	北緯	東經
			度分秒	度分秒			度分秒	度分秒
總地域	極東	ヤルート支廳ミレー島ナーリキリツク島	5.53.00	172.07.00	極南	ポナペ支廳グリーニツチ島	1.01.30	154.46.23
	極西	澎湖廳望安庄花嶼西端	23.24.09	119.18.24	極北	根室支廳占守郡阿頼度島最北崎	50.55.24	155.31.48
朝鮮	極東	慶尙北道鬱陵島竹島	37.31.54	130.56.30	極南	全羅南道濟州島大靜面馬羅島	33.06.35	126.16.10
	極西	平安北道龍川郡薪島面馬鞍島西端	39.48.16	124.11.06	極北	咸鏡北道鏡城郡柔浦面	43.00.30	129.57.15
臺灣全島	極東	臺北州基隆市棉花嶼東端	25.29.10	120.06.25	極南	高雄州恒春郡恒春庄七星岩南端	21.45.25	120.49.04
	極西	澎湖廳望安庄花嶼西端	23.24.09	119.18.19	極北	臺北州基隆市彭佳嶼北端	25.37.53	122.04.16
臺灣本島	極東	臺北州基隆市棉花嶼東端	25.29.10	120.06.25	極南	高雄州恒春郡恒春庄七星岩南端	21.45.25	120.49.04
	極西	臺南州北港郡口湖灰新港西端	23.06.00	120.02.26	極北	臺北州基隆市彭佳嶼北端	25.37.53	122.04.16
澎湖島	極東	澎湖廳湖西庄查母嶼東端	23.32.07	119.42.54	極南	澎湖廳望安庄大嶼南端	23.09.40	119.25.19
	極西	澎湖廳望安庄花嶼西端	23.24.09	119.18.13	極北	澎湖廳白沙庄目斗嶼北端	23.45.41	119.35.33
樺太	極東	東海岸北知床岬	48.38.50	144.44.40	極南	西能登呂岬	45.53.22	142.05.12
	極西	海馬島鈎鉾鼻	46.14.54	141.12.54	極北	國境	50.00.00	—
南洋群島	極東	ヤルート支廳ミレー島ナーリキリツク島	5.53.00	172.07.00	極南	ポナペ支廳グリーニツチ島	1.01.30	154.46.23
	極西	パラオ支廳トコベ島	3.00.00	131.10.00	極北	サイパン支廳ウラカス島	20.32.42	144.53.42
關東州	極東	虎子窩海洋島會灣西屯南陀子東端	39.02.15	123.13.12	極南	旅順方家屯會單家屯間島	38.40.24	122.09.30
	極西	旅順山頭會西湖嘴屯蜉島	38.57.18	120.58.00	極北	普蘭店鎭陽寺會宮家屯	39.32.35	121.59.05
內地	極東	根室支廳占守郡占守島東崎	50.45.57	156.30.43	極南	沖繩縣八重山郡波照間島南端	24.02.19	123.47.04
	極西	沖繩縣八重山郡與那國島西崎	24.26.42	122.55.57	極北	根室支廳占守郡阿頼度島最北崎	50.55.24	155.31.48

2. 面　　積

地方	面積（方粁）	千分比例 各地域別	千分比例 總地域	地方	面積（方粁）	千分比例 各地域別	千分比例 總地域
總計	681,271	—	1,000	樺太			
		朝鮮		總數	36,091	1,000	53
總數	220,768	1,000	324	豐原支廳	4,750	132	—
京畿道	12,814	58	—	大泊支廳	4,843	134	—
忠清北道	7,418	33	—	本斗支廳	1,567	43	—
忠清南道	8,106	37	—	眞岡支廳	2,490	69	—
全羅北道	8,553	39	—	泊居支廳	6,903	191	—
全羅南道	13,887	63	—	元泊支廳	3,121	87	—
慶尙北道	18,989	86	—	敷香支廳	12,417	344	—
慶尙南道	12,305	56	—			南洋群島	
黃海道	16,738	76	—	總數	2,149	1,000	3
平安南道	14,925	67	—	サイパン支廳	639	297	—
平安北道	28,445	129	—	イツプオク支廳	226	105	—
江原道	26,263	119	—	ヤラップ支廳	478	223	—
咸鏡南道	31,978	145	—	トラック支廳	132	61	—
咸鏡北道	20,347	92	—	ポナペ支廳	504	234	—
		臺灣		ヤルート支廳	170	79	—
總數	35,961	1,000	53			關東州及鐵道附屬地	
臺北州	4,594	128	—	總數	3,757	1,000	6
新竹州	4,570	127	—	關東州	3,462	921	—
臺中州	7,383	205	—	鐵道附屬地	295	79	—
臺南州	5,421	151	—			內地	
高雄州	5,722	159	—	總數	382,545	1,000	561
臺東廳	3,515	98	—	本州	230,532	603	—
花蓮港廳	4,629	129	—	四國	18,773	49	—
澎湖廳	127	3	—	九州	42,079	110	—
				北海道	88,775	232	—
				琉球	2,386	6	—

3. 氣象總覽 (昭和十年)

測候所	晴雨計海面上ノ高サ (米)	平均氣壓 (重力及緯度ノ修正ヲ施シタルモノ) (粍)	氣温 (攝氏) 平均	平年トノ差	最高極	最低極	濕度 %	日照時 (可照時數ニ對スル百分比)	降水量(粍) 總量	平年トノ差	最大日量	風速度(米秒) 平均	最大	天候日數 快晴	降水
朝鮮															
濟州	23.5	762.3	15.1	+0.5	35.9	−2.7	73	53	1,372.9	−28.3	132.5	4.8	21.8	41	134
木浦	32.5	762.4	13.7	+0.6	35.2	−7.5	72	58	766.5	−312.7	59.3	3.8	17.9	49	112
釜山	70.5	761.5	13.8	+0.2	34.0	−7.9	65	63	1,473.9	+41.2	157.0	4.5	21.2	87	92
蔚山	4.0	762.0	12.9	+0.7	34.6	−8.9	71	56	1,117.6	−248.5	92.1	2.6	14.8	73	101
全州	52.5	762.3	12.7	+0.6	35.1	−12.1	73	55	733.7	−529.8	51.4	1.6	11.0	41	113
大邱	53.4	762.2	13.2	+0.7	37.2	−10.7	64	62	783.1	−206.8	44.8	2.0	11.7	60	98
仁川	70.4	762.4	11.6	+0.9	33.2	−15.6	71	65	1,157.3	+121.5	261.4	3.9	17.5	78	91
京城	87.0	762.3	11.4	+0.5	33.5	−16.9	66	59	1,202.3	−59.5	179.3	2.8	15.6	75	102
江陵	16.7	761.6	12.5	+0.6	36.9	−11.6	64	55	1,118.2	−166.2	98.8	2.8	17.5	88	119
平壤	56.6	762.5	10.2	+1.0	34.6	−19.9	69	61	682.5	−258.3	104.3	2.2	12.6	100	93
元山	36.5	761.4	10.8	+0.6	33.1	−15.1	65	61	1,400.0	−41.0	109.5	2.5	18.4	103	105
新義州	7.5	762.7	9.1	+0.7	33.1	−22.9	69	63	886.0	−181.7	88.0	3.0	14.6	87	85
城津	31.9	761.3	8.6	+0.7	30.7	−16.4	73	55	765.4	+41.1	60.3	2.9	20.6	84	93
中江鎭	312.0	761.5	4.3	+0.7	34.0	−36.8	74	53	948.9	+149.9	87.1	—	—	73	131
雄基	63.8	761.3	6.5	+0.3	29.7	−19.6	74	55	1,051.2	+281.7	124.1	—	—	85	115
臺灣															
恒春	23.6	758.8	24.6	+0.2	33.2	11.5	78	57	3,594.6	+1,404.5	346.1	3.9	24.2	29	151
高雄	30.4	758.7	24.3	0.0	35.7	8.0	78	58	2,489.9	+773.4	200.4	2.8	29.2	59	111
臺東	9.9	759.1	23.6	+0.2	33.3	10.7	82	41	2,320.3	+499.1	253.7	3.2	18.6	20	161
臺南	14.3	758.9	23.6	+0.5	35.6	5.5	82	56	2,301.2	+563.3	246.3	2.9	17.2	51	118
花蓮港	19.2	760.1	22.6	+0.2	35.0	9.5	83	38	2,005.3	+39.0	138.8	2.3	22.2	10	229
臺中	78.4	759.6	22.8	+0.7	34.9	4.0	80	52	1,897.5	+152.6	261.6	1.6	13.0	23	130
臺北	9.3	760.0	22.1	+0.4	35.5	2.4	82	37	2,211.8	+99.8	122.2	3.1	18.8	22	199
基隆	32.2	760.2	21.8	+0.2	35.1	5.0	81	22	2,751.4	−148.4	111.7	2.8	22.2	23	222
彭佳嶼	127.1	759.7	21.2	+0.6	33.6	5.2	83	30	1,882.8	+274.1	79.2	7.0	34.4	7	175
樺太															
大泊	37.3	758.8	3.0	+0.1	18.8	−15.6	84	38	837.3	+105.5	62.5	4.7	28.4	37	156
本斗	5.5	758.7	4.7	+0.2	19.2	−11.3	77	31	834.6	+24.6	46.9	4.3	16.2	11	202
眞岡	28.8	758.8	4.1	+0.2	18.9	−12.9	76	35	745.6	−4.0	55.3	4.3	20.4	16	195
落合	41.4	758.8	2.1	+0.3	21.6	−18.3	84	36	1,168.4	+322.4	66.1	3.4	20.5	46	200
敷香	3.5	759.4	0.3	+0.2	17.9	−21.4	78	40	738.7	−21.2	41.3	2.9	13.5	59	149
安別	81.1	759.4	1.2	0.0	17.4	−20.4	79	31	676.4	−46.3	52.1	3.1	21.3	31	164
豐原	37.9	758.8	2.7	−0.3	22.3	−18.9	85	—	748.7	−29.3	49.9	4.3	34.4	34	175
南洋群島															
パラオ	31.8	—	—	—	—	—	—	—	—	—	—	—	—	—	—
サイパン	207.0	—	—	—	—	—	—	—	—	—	—	—	—	—	—
トラック	42.2	—	—	—	—	—	—	—	—	—	—	—	—	—	—
ポナペ	38.9	—	—	—	—	—	—	—	—	—	—	—	—	—	—
ヤルート	6.1	—	—	—	—	—	—	—	—	—	—	—	—	—	—
ヤップ	29.8	—	—	—	—	—	—	—	—	—	—	—	—	—	—
內地															
札幌	16.9	759.3	7.4	+0.4	30.2	−18.5	78	38	1,290.2	+248.4	66.8	3.1	19.3	24	217
石巻	44.8	760.2	10.6	−0.3	32.7	−8.5	80	49	1,168.4	+50.3	62.2	2.3	16.9	30	147
金澤	28.5	761.3	13.6	+0.4	33.4	−3.8	74	44	2.254.8	−284.4	178.5	2.9	15.5	20	224
東京	5.8	760.8	14.1	+0.2	33.8	−4.5	72	45	1,656.8	+101.2	163.6	2.9	15.1	61	142
松本	611.2	761.5	10.4	+0.1	34.6	−15.1	74	55	1,176.7	+66.9	53.2	2.3	13.5	39	136
名古屋	52.4	761.2	14.2	−0.2	37.2	−5.7	77	53	1,910.7	+255.3	158.8	3.2	15.1	56	134
大阪	6.2	761.2	15.2	+0.1	36.7	−5.1	74	52	1,632.7	+285.9	183.2	2.7	13.8	49	130
廣島	30.4	761.8	14.4	−0.3	33.5	−3.4	76	54	1,766.0	+253.3	99.6	2.5	16.4	53	136
福岡	5.5	761.6	15.2	+0.3	36.1	−3.5	76	49	1,896.3	+318.1	171.9	2.4	13.8	45	150
那覇	29.5	760.2	22.0	0.0	31.5	10.0	81	47	2,269.4	+153.8	100.8	5.5	27.3	12	208

最低極ノ(−)ハ氷點下ヲ示ス。

2. 人口

			總計	朝鮮	臺灣	樺太	南洋群島	關東州及鐵道附屬地	內地
戶數			—	4,142,976	924,669	62,433	22,558	277,259	—
人口	總數		101,156,118	21,891,180	5,315,642	322,475	102,537	1,621,266	71,903,018
人口	男女別	男	51,312,268	11,116,144	2,714,896	176,571	57,333	964,099	36,283,225
人口	男女別	女	49,841,635	10,775,036	2,600,746	145,904	42,204	657,167	35,620,578
人口	職業別	農業 林業	—	16,647,951	—	48,038	33,748	—	—
人口	職業別	水產業	—	311,664	—	15,659	2,356	—	—
人口	職業別	鑛業	—	—	—	5,309	547	—	—
人口	職業別	工業	—	631,626	—	19,522	4,207	—	—
人口	職業別	商業	—	1,601,570	—	32,854	3,544	—	—
人口	職業別	交通業	—	—	—	7,150	1,105	—	—
人口	職業別	公務自由業	—	871,828	—	7,264	1,809	—	—
人口	職業別	其他有業者	—	1,451,210	—	12,095	4,382	—	—
人口	職業別	家事使用人	—	—	—	2,419	850	—	—
人口	職業別	無職業及無申告者	—	375,331	—	172,165	48,778	—	—
出生			3,121,338	640,568	235,945	12,059	3,876	38,186	2,190,704
死亡			1,731,376	430,698	106,905	5,047	1,783	25,007	1,161,936
婚姻			—	123,416	46,279	—	1,421	6,170	556,730
離婚			—	5,323	3,851	—	356	165	48,528

參考 滿洲國ノ人口(昭和八年) 30,879,717

4. 世帶及現在人口　（國勢調査）

地域	世帶 總數	世帶 普通世帶	世帶 準世帶	人口 總數	人口 男	人口 女	一方ニ付ク人口	一世帶ニ付ク人口	女百ニ付ク男	最ノ近五年間人口增加 實數	最ノ近五年間人口增加 千分率
大正九年十月一日											
總數	—	—	—	77,960,169	39,514,728	38,445,441	115	—	102.78	—	—
外地	—	—	—	21,997,116	11,470,543	10,526,573	74	—	108.97	—	—
朝鮮	3,297,126	—	—	17,264,119	8,903,000	8,361,119	78	5.24	106.48	—	—
臺灣	685,225	683,723	1,502	3,655,308	1,893,541	1,761,767	102	5.33	107.48	—	—
樺太	21,461	20,428	1,033	105,899	62,327	43,572	3	4.93	143.04	—	—
南洋群島	—	—	—	52,222	28,010	24,212	21	—	115.69	—	—
關東州及鐵道附屬地	144,506	141,600	2,906	919,568	583,665	335,903	254	6.36	173.76	—	—
州內	105,407	104,408	999	688,130	409,972	278,158	204	6.53	147.39	—	—
鐵道附屬地	39,099	37,192	1,907	231,438	173,693	57,745	956	5.92	300.79	—	—
內地	11,220,849	11,122,120	98,729	55,963,053	28,044,185	27,918,868	147	4.99	100.45	—	—
大正十四年十月一日											
總數	—	—	—	84,567,297	42,883,691	41,683,606	124	—	102.88	6,607,128	85
外地	—	—	—	24,830,475	12,870,582	11,959,893	83	—	107.61	2,833,359	129
朝鮮	3,720,773	3,686,691	34,082	19,522,945	10,020,943	9,502,002	88	5.25	105.46	2,258,826	131
臺灣	726,526	724,705	1,821	3,993,408	2,052,669	1,940,739	111	5.50	105.77	338,100	92
樺太	39,123	36,774	2,349	203,754	122,379	81,375	6	5.21	150.39	97,855	924
南洋群島	—	—	—	56,294	30,100	26,194	26	—	114.91	4,072	78
關東州及鐵道附屬地	173,854	169,307	4,547	1,054,074	644,491	409,583	283	6.06	157.35	134,506	146
州內	122,722	120,905	1,817	765,776	439,116	326,660	221	6.24	134.43	77,646	113
鐵道附屬地	51,132	48,402	2,730	288,298	205,375	82,923	1,126	5.64	247.67	56,860	246
內地	11,999,609	11,902,593	97,016	59,736,822	30,013,109	29,723,713	156	4.98	100.97	3,773,769	67
昭和五年十月一日											
總數	17,796,348	17,648,751	147,597	91,793,680	46,522,627	45,271,053	135	5.16	102.76	7,226,383	85
外地	5,090,452	5,048,475	41,977	27,343,675	14,132,472	13,211,203	92	5.37	106.97	2,513,200	101
朝鮮	3,985,953	3,957,111	28,842	21,058,305	10,763,679	10,294,626	95	5.28	104.56	1,535,360	79
臺灣	808,461	805,797	2,664	4,592,537	2,353,288	2,239,249	128	5.68	105.09	599,129	150
樺太	59,874	57,656	2,218	295,196	168,532	126,664	8	4.93	133.05	91,442	449
南洋群島	15,019	14,742	277	69,626	37,929	31,697	32	4.64	119.66	13,332	237
關東州及鐵道附屬地	221,145	213,169	7,976	1,328,011	809,044	518,967	355	6.01	155.90	273,937	260
州內	155,637	151,110	4,527	955,741	552,175	403,566	276	6.14	136.82	189,965	248
鐵道附屬地	65,508	62,059	3,449	372,270	256,869	115,401	1,329	5.68	222.59	83,972	291
內地	12,705,896	12,600,276	105,620	64,450,005	32,390,155	32,059,850	169	5.07	101.03	4,713,183	79
昭和十年十月一日											
總數	19,336,289	—	—	101,113,544	51,291,061	49,822,483	148	5.23	102.94	7,541,853	93
外地	5,836,806	—	—	31,859,396	16,556,928	15,302,468	106	5.45	108.19	2,737,710	142
朝鮮	4,297,803	—	—	22,899,038	11,662,657	11,236,381	104	5.33	103.79	1,390,733	66
臺灣	897,565	894,661	2,904	5,212,426	2,659,819	2,552,607	145	5.81	104.20	619,889	135
樺太	65,540	62,903	2,637	331,943	186,225	145,718	9	4.75	127.80	36,747	125
南洋群島	22,558	22,087	471	102,537	57,333	45,204	48	4.55	126.83	32,911	473
關東州及鐵道附屬地	276,670	—	—	1,656,726	995,447	661,279	441	5.99	150.55	328,715	248
州內	185,208	—	—	1,134,081	655,754	478,327	328	6.12	137.09	178,340	187
鐵道附屬地	91,462	—	—	522,645	339,693	182,952	1,752	5.71	185.67	150,375	404
內地	13,499,483	—	—	69,254,148	34,734,133	34,520,015	181	5.13	100.62	4,804,143	75

朝鮮　大正九年ノ世帶及人口ハ公簿調査ニヨル現住戶口ナリ。
內地　昭和十年世帶ハ國勢調査速報ニヨル。

5. 現住人口總數累年比較

年次	總計 實數	朝鮮 實數	朝鮮 指數	臺灣 實數	臺灣 指數	樺太 實數	樺太 指數	南洋群島 實數	南洋群島 指數	關東州及鐵道附屬地 實數	關東州及鐵道附屬地 指數	內地 實數	內地 指數
明治 29	45,295,952	—	—	2,587,688	100	—	—	—	—	—	—	42,708,264	100
〃 30	46,026,406	—	—	2,797,543	108	—	—	—	—	—	—	43,228,863	101
〃 31	46,453,951	—	—	2,690,096	104	—	—	—	—	—	—	43,763,855	102
〃 32	47,030,448	—	—	2,759,453	107	—	—	—	—	—	—	44,270,495	104
〃 33	47,771,705	—	—	2,846,108	110	—	—	—	—	—	—	44,825,597	105
〃 34	47,377,467	—	—	2,931,098	113	—	—	—	—	—	—	45,446,369	106
〃 35	49,046,519	—	—	3,004,751	116	—	—	—	—	—	—	46,041,768	108
〃 36	49,762,952	—	—	3,030,076	117	—	—	—	—	—	—	46,732,876	109
〃 37	50,299,258	—	—	3,079,692	119	—	—	—	—	—	—	47,219,566	111
〃 38	51,176,483	—	—	3,123,302	121	—	—	—	—	374,785	100	47,678,396	112
〃 39	51,718,583	—	—	3,156,706	122	12,361	100	—	—	384,755	103	48,164,761	113
〃 40	52,460,501	—	—	3,186,373	123	20,469	166	—	—	434,029	116	48,819,630	114
〃 41	53,284,617	—	—	3,213,996	124	26,393	214	—	—	455,424	122	49,588,804	116
〃 42	67,117,204	13,090,856	100	3,249,793	126	26,236	212	—	—	495,848	132	50,254,471	118
〃 43	68,148,207	13,313,017	102	3,299,493	128	31,017	251	—	—	519,836	139	50,984,844	119
〃 44	69,762,943	14,055,869	107	3,369,270	130	36,725	297	—	—	547,145	146	51,753,934	121
大正 1	71,397,583	14,827,101	113	3,435,170	133	42,138	341	—	—	570,421	152	52,522,753	123
〃 2	72,963,668	15,458,863	119	3,502,173	135	44,356	359	—	—	595,594	159	53,362,682	125
〃 3	74,291,085	15,929,962	122	3,554,353	137	57,206	463	—	—	607,123	162	54,142,441	127
〃 4	75,480,890	16,278,389	124	3,569,842	138	60,660	491	—	—	636,229	170	54,935,770	129
〃 5	76,605,687	16,648,129	127	3,596,109	139	66,280	536	—	—	657,718	175	55,637,451	130
〃 6	77,714,382	16,968,997	131	3,646,529	141	73,979	598	—	—	688,905	184	56,335,972	132
〃 7	78,196,983	17,057,032	132	3,669,687	142	79,795	646	—	—	722,768	193	56,667,701	133
〃 8	78,947,276	17,149,909	133	3,714,899	144	84,845	680	—	—	763,719	204	57,233,904	134
〃 9	79,954,082	17,288,989	134	3,757,838	145	91,136	737	52,222	100	845,233	226	57,918,664	136
〃 10	80,982,092	17,452,918	135	3,835,811	148	103,630	838	51,584	99	841,183	224	58,696,966	137
〃 11	82,035,707	17,626,761	138	3,904,692	150	120,222	973	51,086	98	872,994	233	59,459,952	139
〃 12	83,257,581	17,884,963	145	3,976,098	154	140,361	1,136	54,358	104	944,254	252	60,257,547	141
〃 13	84,376,081	18,068,116	146	4,041,702	156	152,668	1,235	55,186	106	977,772	261	61,080,637	143
〃 14	86,483,917	19,015,526	146	4,147,462	160	189,036	1,529	56,294	108	1,032,431	275	62,043,168	145
昭和 1	87,738,695	19,103,900	146	4,241,759	164	203,573	1,647	57,466	110	1,058,851	283	63,073,146	148
〃 2	88,868,442	19,137,698	146	4,337,000	168	221,243	1,790	58,816	113	1,108,964	296	64,004,721	150
〃 3	90,078,333	19,189,699	147	4,438,084	172	240,502	1,946	61,086	117	1,159,226	309	64,989,736	152
〃 4	91,313,232	19,331,061	148	4,548,750	176	251,313	2,033	64,921	124	1,225,788	327	65,891,399	154
〃 5	93,473,579	20,256,563	155	4,679,066	181	284,930	2,305	69,626	133	1,291,211	345	66,892,183	157
〃 6	94,540,100	20,262,958	155	4,803,976	186	287,377	2,325	73,027	140	1,275,185	340	67,837,577	159
〃 7	96,091,038	20,599,876	157	4,929,962	191	293,172	2,372	78,457	150	1,323,866	353	68,865,705	161
〃 8	97,524,892	20,791,321	159	5,060,507	196	300,298	2,429	82,252	158	1,408,755	376	69,881,759	164
〃 9	99,004,572	21,125,827	161	5,194,980	201	313,130	2,533	90,651	174	1,497,600	400	70,782,384	166
〃 10	101,157,120	21,891,180	167	5,315,642	205	322,475	2,609	102,537	196	1,621,266	433	71,903,018	168

南洋群島 昭和二年迄ハ各年末現在(但大正十四年ハ十月一日現在)以降ハ十月一日現在トス。
內地 本籍人口ヲ掲グ。

6. 地方別現住人口 (昭和十年末)

年次	總數 總數	總數 男	總數 女	內地人 男	內地人 女	本地人 男	本地人 女	其他ノ本邦人 男	其他ノ本邦人 女	外國人 男	外國人 女
朝鮮											
總數	21,891,180	11,116,144	10,775,036	299,754	283,663	10,769,916	10,478,948	6	5	46,468	12,420
京畿道	2,330,570	1,188,609	1,141,961	74,720	72,947	1,104,701	1,067,012	4	—	9,184	2,002
忠清北道	913,407	467,446	445,961	4,451	4,079	462,465	441,763	—	—	530	119
忠清南道	1,469,640	752,584	717,056	12,810	12,409	738,257	704,357	—	—	1,517	290
全羅北道	1,535,827	786,823	749,004	17,857	17,618	767,009	730,937	—	—	1,957	449
全羅南道	2,409,602	1,209,265	1,200,337	21,802	21,106	1,186,467	1,178,998	—	—	996	233
慶尚北道	2,469,103	1,248,742	1,220,361	24,558	24,049	1,223,093	1,196,047	—	—	1,091	265
慶尚南道	2,191,512	1,106,614	1,084,898	48,833	46,245	1,056,817	1,038,453	—	—	964	200
黃海道	1,619,718	814,470	805,248	9,940	9,526	802,031	795,019	—	—	2,499	703
平安南道	1,409,031	706,243	702,788	19,034	18,005	683,477	683,762	—	—	3,732	1,021
平安北道	1,617,785	819,591	798,194	11,513	10,217	794,890	783,091	2	5	13,186	4,881
江原道	1,529,357	790,374	738,983	7,263	6,378	782,430	732,478	—	—	681	127
咸鏡南道	1,603,335	819,578	783,757	24,897	21,310	789,698	761,335	—	—	4,983	1,112
咸鏡北道	792,293	405,805	386,488	22,076	19,774	378,581	365,696	—	—	5,148	1,018
臺灣											
總數	5,315,642	2,714,896	2,600,746	141,765	128,033	2,536,698	2,453,433	583	1,021	35,850	18,259
臺北州	1,052,527	545,833	506,694	62,628	57,381	465 364	439,992	372	389	17,469	8,932
新竹州	734,272	373,231	361,041	7,710	6,655	364,152	353,594	18	53	1,351	739
臺中州	1,185,532	602,800	582,732	18,107	15,869	581,046	564,911	55	152	3,592	1,800
臺南州	1,351,140	685,900	665,240	22,912	20,637	657,438	641,559	51	189	5,499	2,855
高雄州	742,682	379,841	362,841	18,322	16,504	355,776	343,384	58	173	5,685	2,780
臺東廳	70,143	36,273	33,870	2,913	2,394	32,722	31,163	11	24	627	269
花蓮港廳	111,745	58,563	53,182	7,957	7,202	49,032	45,109	18	41	1,556	830
澎湖廳	67,601	32,455	35,146	1,216	1,391	31,168	33,721	—	—	71	34
樺太											
總數	322,475	176,571	145,904	313,115		1,955		7,053		352	
豊原支廳	64,882	34,318	30,564	63,880		284		617		101	
大泊支廳	63,036	33,572	29,464	62,532		152		241		111	
本斗支廳	22,368	11,789	10,579	22,137		21		191		19	
眞岡支廳	47,917	25,536	22,381	47,161		480		266		10	
泊居支廳	57,843	32,906	24,937	54,389		380		3,042		32	
元泊支廳	26,274	14,533	11,741	25,161		—		1,078		35	
敷香支廳	40,155	23,917	16,238	37,855		638		1,618		44	
南洋群島											
總數	102,537	57,333	45,204	30,779	20,530	26,107	24,466	379	173	68	35
サイパン支廳	44,043	25,376	18,667	22,890	16,437	2,217	2,080	259	142	10	8
ヤップ支廳	6,650	3,389	3,261	392	205	2,959	3,047	31	5	7	4
パラオ支廳	12,798	7,727	5,071	4,290	2,218	3,390	2,840	35	10	12	3
トラック支廳	17,133	8,945	8,188	1,302	633	7,588	7,541	38	7	17	7
ポナペ支廳	11,467	6,416	5,051	1,591	871	4,795	4,158	15	9	15	13
ヤルート支廳	10,446	5,480	4,966	314	166	5,158	4,800	1	—	7	—
關東州及鐵道附屬地											
總數	1,621,266	964,099	657,167	187,615	162,642	756,337	477,562	18,844	15,822	1,303	1,141
關東州	1,119,870	641,112	478,758	83,993	75,756	554,746	400,768	1,671	1,580	702	654
鐵道附屬地	501,396	322,987	178,409	103,622	86,886	201,591	76,794	17,173	14,242	601	487

南洋群島 昭和十年十月一日國勢調査ニヨル。

7. 現住戸口

年次		總數 戸數	總數 人口 總數	男	女	内 戸數	内 人口 總數
				朝鮮			
昭和	1	3,614,505	19,103,900	9,780,003	9,323,897	117,001	442,326
〃	2	3,618,089	19,137,698	9,792,714	9,344,984	119,219	454,881
〃	3	3,626,889	19,189,699	9,809,195	9,380,504	122,773	469,043
〃	4	3,661,118	19,331,061	9,871,432	9,459,629	127,300	488,478
〃	5	3,821,564	20,256,563	10,320,067	9,936,496	126,312	501,867
〃	6	3,831,179	20,262,958	10,321,427	9,941,531	130,349	514,666
〃	7	3,912,121	20,599,876	10,482,841	10,117,035	129,946	523,446
〃	8	3,952,049	20,791,321	10,581,541	10,209,780	135,705	543,099
〃	9	4,010,606	21,125,827	10,744,439	10,381,388	141,416	561,378
〃	10	4,142,976	21,891,180	11,116,144	10,775,036	144,814	583,417
				臺灣			
昭和	1	—	4,241,759	2,176,656	2,065,103	—	195,769
〃	2	—	4,337,000	2,223,671	2,113,329	—	202,990
〃	3	—	4,438,084	2,274,543	2,163,541	—	211,202
〃	4	—	4,548,750	2,330,199	2,218,551	—	220,730
〃	5	—	4,679,066	2,396,730	2,282,336	—	232,299
〃	6	—	4,803,976	2,458,387	2,345,589	—	243,872
〃	7	867,977	4,929,962	2,521,359	2,408,603	71,943	247,569
〃	8	885,473	5,060,507	2,587,100	2,473,407	74,193	256,327
〃	9	905,519	5,194,980	2,656,098	2,538,882	76,465	262,964
〃	10	924,669	5,315,642	2,714,896	2,600,746	78,200	269,798
				樺太			
昭和	1	41,245	203,573	117,269	86,304	40,277	197,965
〃	2	44,323	221,243	127,042	94,201	43,221	215,443
〃	3	48,560	240,502	134,561	105,941	47,214	233,935
〃	4	51,299	251,313	139,501	118,812	49,957	244,931
〃	5	57,471	284,930	159,919	125,011	55,753	277,279
〃	6	57,342	287,377	161,767	125,610	55,555	279,204
〃	7	57,902	293,172	164,304	128,868	56,196	286,163
〃	8	59,064	300,298	167,024	133,274	57,355	293,168
〃	9	61,009	313,130	175,194	137,936	59,237	304,995
〃	10	62,433	322,475	176,571	145,904	60,510	313,115
				南洋群島			
昭和	1	12,092	57,466	31,020	26,446	2,589	8,298
〃	2	12,295	58,816	31,743	27,073	2,852	9,831
〃	3	12,845	61,086	33,003	28,083	3,442	12,281
〃	4	13,756	64,921	35,478	29,443	4,397	16,018
〃	5	15,019	69,626	37,929	31,697	5,274	19,629
〃	6	15,968	73,027	39,965	33,062	6,152	22,657
〃	7	17,328	78,457	43,338	35,119	7,563	28,009
〃	8	18,325	82,252	45,318	36,934	8,448	31,900
〃	9	20,552	90,651	50,248	40,403	10,811	39,885
〃	10	22,558	102,537	57,333	42,204	13,047	51,309
				關東州及鐵道附屬地			
昭和	1	174,647	1,058,851	638,703	420,148	43,923	179,324
〃	2	182,061	1,108,964	669,044	439,920	44,700	185,199
〃	3	189,674	1,159,226	698,692	460,534	46,076	192,833
〃	4	201,374	1,225,788	738,454	487,334	47,927	203,002
〃	5	215,132	1,291,211	776,778	514,433	50,086	215,463
〃	6	213,739	1,275,185	753,944	521,241	51,030	220,038
〃	7	223,503	1,323,866	779,399	544,476	55,270	242,524
〃	8	236,782	1,408,755	831,783	576,972	61,557	278,989
〃	9	253,932	1,497,600	886,948	610,652	69,051	314,867
〃	10	277,259	1,621,266	964,099	657,167	78,514	350,257

朝鮮 戸數ハ世帶戸數ナリ。
臺灣 × 印ハ蕃地居住ノミノ蕃人ニシテ再掲トス。
南洋群島 昭和三年以降ハ十月一日現在ニシテ他ハ十二月末日現在ナリ。
關東州及鐵道附屬地 本地人欄ニハ中國人及滿洲國人ノ合計ヲ揭ゲ以下人口表ハ之ニ準ズ。

戸口

地	本地人口 男	本地人口 女	本地 戸數	本地人口 總數	本地人口 男	本地人口 女	年次
				朝鮮			
	230,228	212,098	3,483,779	18,615,033	6,509,323	9,105,710	1
	236,394	218,487	3,484,461	18,631,494	9,512,491	9,119,003	2
	243,384	225,659	3,489,344	18,667,334	9,521,317	9,146,017	3
	253,764	234,714	3,518,094	18,784,437	9,569,706	9,214,731	4
	260,391	241,476	3,679,463	19,685,587	10,003,042	9,682,545	5
	266,320	248,346	3,690,659	19,710,168	10,023,837	9,686,331	6
	268,306	255,140	3,772,234	20,037,273	10,183,362	9,853,911	7
	278,520	264,579	3,805,684	20,205,591	10,269,286	9,936,305	8
	287,959	273,419	3,857,169	20,513,804	10,416,040	10,097,764	9
	299,754	283,663	3,984,772	21,248,864	10,769,916	10,478,948	10
				臺灣			
	105,143	90,626	—	4,010,485 ×86,720	2,046,445 ×43,658	1,964,040 ×43,062	1
	109,055	93,935	—	4,096,057 ×86,540	2,088,045 ×43,710	2,008,012 ×42,830	2
	113,660	97,542	—	4,186,518 ×86,270	2,132,913 ×43,506	2,053,605 ×42,781	3
	119,041	101,689	—	4,284,902 ×86,110	2,181,420 ×43,450	2,103,482 ×42,669	4
	125,238	107,061	—	4,400,076 ×86,354	2,238,997 ×43,725	2,161,079 ×42,629	5
	131,563	112,309	—	4,514,820 ×88,488	2,296,117 ×44,760	2,218,703 ×43,727	6
	131,289	116,280	784,938	4,639,226 ×89,588	2,361,826 ×45,287	2,277,400 ×44,304	7
	135,836	120,491	799,552	4,759,197 ×90,419	2,421,881 ×45,652	2,337,316 ×44,767	8
	138,816	124,148	816,228	4,882,288 ×91,295	2,484,771 ×46,171	2,397,517 ×45,194	9
	141,765	128,033	832,003	4,990,131 ×50,710	2,536,698 ×45,825	2,453,433 ×44,665	10
				樺太			
	113,590	84,375	395	1,814	903	911	1
	123,449	91,994	445	1,969	964	1,005	2
	130,479	103,456	452	1,993	965	1,028	3
	135,600	109,331	416	1,921	929	992	4
	155,006	122,273	444	1,933	960	973	5
	156,658	122,546	469	2,009	1,012	997	6
	159,928	126,235	453	1,937	988	949	7
	162,592	130,576	425	1,837	932	905	8
	170,188	134,807	447	1,958	1,008	950	9
	170,868	142,247	422	1,955	958	997	10
				南洋群島			
	5,440	2,858	9,421	48,994	25,431	23,563	1
	6,269	3,562	9,357	48,761	25,286	23,475	2
	7,838	4,443	9,313	48,545	24,951	23,594	3
	10,140	5,878	9,255	48,617	25,116	23,501	4
	12,105	7,524	9,621	49,695	25,596	24,099	5
	13,901	8,756	9,682	50,038	25,817	24,221	6
	17,195	10,814	9,627	50,069	25,862	24,207	7
	19,253	12,647	9,622	49,935	25,766	24,169	8
	23,998	15,887	9,557	50,336	25,966	24,370	9
	30,779	20,530	9,298	50,573	26,107	24,466	10
				鐵道附屬地			
	92,739	86,585	127,887	866,506	538,914	327,592	1
	95,904	89,295	134,133	909,133	565,325	343,808	2
	99,606	93,227	140,292	951,277	591,034	360,243	3
	105,020	97,982	149,655	1,004,807	623,762	381,045	4
	111,488	103,975	160,812	1,055,550	654,568	400,982	5
	113,547	106,491	157,707	1,030,484	627,359	403,125	6
	127,020	115,504	161,538	1,049,327	635,289	414,038	7
	147,832	131,157	168,727	1,097,541	666,607	430,934	8
	168,176	146,691	178,303	1,149,949	701,086	448,863	9
	187,615	162,642	191,419	1,233,899	756,337	477,562	10

7. 現 住 戸 口 (續)

年次		其他ノ本邦人 戸數	其他ノ本邦人 人口 總數	其他ノ本邦人 人口 男	其他ノ本邦人 人口 女	外國人 戸數	外國人 人口 總數	外國人 人口 男	外國人 人口 女
				朝			鮮		
昭和	1	—	—	—	—	13,725	46,541	40,452	6,089
〃	2	—	—	—	—	14,409	51,323	43,829	7,494
〃	3	—	—	—	—	14,772	53,322	44,494	8,828
〃	4	—	—	—	—	15,724	58,146	47,962	10,184
〃	5	—	—	—	—	15,789	69,109	56,634	12,475
〃	6	—	—	—	—	10,171	38,124	31,270	6,854
〃	7	2	6	5	1	9,939	39,151	31,168	7,983
〃	8	2	5	4	1	10,658	42,626	33,731	8,895
〃	9	1	6	5	1	12,020	50,639	40,435	10,204
〃	10	1	11	6	5	13,389	58,888	46,468	12,420
				臺			灣		
昭和	1	—	—	—	—	—	35,505	25,068	10,437
〃	2	—	—	—	—	—	37,953	26,571	11,382
〃	3	—	—	—	—	—	40,364	27,970	12,394
〃	4	—	—	—	—	—	43,118	29,738	13,380
〃	5	—	—	—	—	—	46,691	32,495	14,196
〃	6	—	—	—	—	—	45,284	30,707	14,577
〃	7	168	959	323	636	10,928	42,208	27,921	14,287
〃	8	226	1,191	417	774	11,202	43,792	28,966	14,826
〃	9	297	1,316	470	846	12,529	48,412	32,041	16,371
〃	10	333	1,604	583	1,021	14,133	54,109	35,850	18,259
				樺			太		
昭和	1	510	3,574	2,641	933	63	220	135	85
〃	2	581	3,573	2,467	1,106	76	258	162	96
〃	3	809	4,300	2,939	1,361	86	274	178	96
〃	4	843	4,197	2,804	1,393	83	264	168	96
〃	5	1,162	5,360	3,704	1,656	112	358	249	109
〃	6	1,230	5,880	3,919	1,961	88	284	178	106
〃	7	1,166	4,787	3,215	1,572	89	285	173	112
〃	8	1,201	5,043	3,354	1,689	83	250	146	104
〃	9	1,233	5,878	3,825	2,053	92	299	173	126
〃	10	1,403	7,053	4,521	2,532	98	352	224	128
				南 洋 群 島					
昭和	1	38	97	80	17	44	77	69	8
〃	2	39	148	123	25	47	76	65	11
〃	3	45	179	151	28	45	81	63	18
〃	4	55	184	151	33	49	102	71	31
〃	5	76	206	157	49	48	96	71	25
〃	6	81	232	177	55	53	100	70	30
〃	7	83	282	214	68	55	97	67	30
〃	8	202	314	231	83	53	103	68	35
〃	9	132	330	216	114	52	100	68	32
〃	10	163	552	379	173	50	103	68	35
				關東州及鐵道附屬地					
昭和	1	2,296	10,925	5,860	5,065	541	2,096	1,190	906
〃	2	2,640	12,447	6,609	5,838	588	2,185	1,206	979
〃	3	2,687	12,866	6,784	6,082	619	2,250	1,268	982
〃	4	3,114	15,455	8,258	7,197	678	2,524	1,414	1,110
〃	5	3,547	17,695	9,340	8,355	687	2,503	1,382	1,121
〃	6	4,409	22,541	11,868	10,673	593	2,122	1,170	952
〃	7	6,101	29,958	15,958	14,000	594	2,057	1,132	925
〃	8	5,850	30,040	16,147	13,893	648	2,185	1,197	988
〃	9	5,922	30,563	16,473	14,090	656	2,221	1,213	1,008
〃	10	6,576	34,666	18,844	15,822	750	2,444	1,303	1,141

8. 職 業 別 人 口

年次		農業及林業 總數	內地人	本地人	其他ノ本邦人	外國人	水產業 總數	內地人	本地人	其他ノ本邦人	外國人
				朝			鮮				
昭和	1	15,513,418	40,827	15,463,774	—	8,817	276,032	12,870	262,983	—	179
〃	2	15,429,346	41,352	15,376,401	—	11,593	285,968	11,538	274,400	—	30
〃	3	15,382,775	40,938	15,328,152	—	13,685	296,955	12,242	284,691	—	22
〃	4	15,424,677	40,574	15,371,281	—	12,822	300,160	12,038	288,100	—	22
〃	5	15,912,021	42,093	15,853,332	—	16,596	325,536	12,603	312,651	—	282
〃	6	15,792,104	41,927	15,740,970	—	9,207	318,531	12,324	306,179	—	28
〃	7	16,007,724	44,932	15,954,567	—	8,225	274,019	10,874	263,133	—	12
〃	8	16,127,123	39,031	16,079,207	—	8,885	272,259	10,208	262,013	—	38
〃	9	16,175,373	38,121	16,126,747	—	10,505	302,989	10,498	292,431	—	60
〃	10	16,647,951	37,321	16,598,923	—	11,707	311,664	10,473	300,943	—	248
				臺			灣				
昭和	5	1,197,073	4,449	1,191,679	6	939	28,643	1,620	26,846	37	140
				樺			太				
昭和	1	41,624	—	—	—	—	25,478	—	—	—	—
〃	2	43,996	—	—	—	—	26,480	—	—	—	—
〃	3	44,299	—	—	—	—	27,847	—	—	—	—
〃	4	46,649	—	—	—	—	29,670	—	—	—	—
〃	5	54,809	—	—	—	—	32,884	—	—	—	—
〃	6	58,548	—	—	—	—	32,299	—	—	—	—
〃	7	40,130	—	—	—	—	12,372	—	—	—	—
〃	8	41,097	—	—	—	—	14,411	—	—	—	—
〃	9	48,049	—	—	—	—	15,576	—	—	—	—
〃	10	48,038	—	—	—	—	15,659	—	—	—	—
				南 洋 群 島							
昭和	1	46,054	2,469	43,552	30	3	409	258	151	—	—
〃	2	45,762	3,198	42,524	37	3	433	205	228	—	—
〃	3	—	—	—	—	—	—	—	—	—	—
〃	4	50,363	7,391	42,895	66	16	976	373	602	1	—
〃	5	27,381	5,322	22,004	49	6	475	400	75	—	—
〃	6	34,889	6,915	27,903	64	7	871	646	225	—	—
〃	7	31,575	8,447	23,061	60	7	1,549	1,336	213	—	—
〃	8	32,893	9,318	23,485	83	7	1,539	1,244	295	—	—
〃	9	34,252	11,056	23,153	37	6	2,236	1,927	308	1	—
〃	10	33,748	12,439	21,248	55	6	2,356	2,255	100	1	—
				關東州及鐵道附屬地							
昭和	5	141,778	1,259	139,585	917	17	13,516	409	12,877	230	—
				內			地				
昭和	5	14,140,107	—	—	—	—	546,624	—	—	—	—

朝鮮 工業中ニハ鑛業ヲ商業中ニハ交通業ヲ含ミ家事使用人ハ其他有業者中ニ含ム。
臺灣、關東州及鐵道附屬地、內地 昭和五年十月一日國勢調査ニヨル。
南洋群島 昭和二年迄ハ年末現在昭和六年ハ翌年四月一日現在其他ハ十月一日現在トス。

8. 職 業

年次	鑛業 總數	鑛業 內地人	鑛業 本地人	鑛業 其他ノ本邦人	鑛業 外國人	工業 總數	工業 內地人	工業 本地人	工業 其他ノ本邦人	工業 外國人
						朝				
昭和 1	—	—	—	—	—	486,008	65,254	415,294	—	5,460
〃 2	—	—	—	—	—	483,607	65,994	411,268	—	6,345
〃 3	—	—	—	—	—	472,294	67,891	398,257	—	6,146
〃 4	—	—	—	—	—	487,627	70,683	408,215	—	8,729
〃 5	—	—	—	—	—	531,563	72,434	449,262	—	9,867
〃 6	—	—	—	—	—	514,167	74,151	434,880	—	5,136
〃 7	—	—	—	—	—	449,743	59,104	384,951	—	5,688
〃 8	—	—	—	—	—	508,357	68,888	431,413	—	8,056
〃 9	—	—	—	—	—	569,661	77,481	483,395	1	8,784
〃 10	—	—	—	—	—	631,626	80,606	540,221	—	10,799
						臺				
昭和 5	19,756	418	18,362	—	976	153,803	14,784	125,822	51	13,146
						樺				
昭和 1	3,777	—	—	—	—	21,781	—	—	—	—
〃 2	3,475	—	—	—	—	25,253	—	—	—	—
〃 3	5,494	—	—	—	—	27,407	—	—	—	—
〃 4	6,193	—	—	—	—	29,111	—	—	—	—
〃 5	8,353	—	—	—	—	35,671	—	—	—	—
〃 6	7,742	—	—	—	—	34,136	—	—	—	—
〃 7	2,000	—	—	—	—	14,154	—	—	—	—
〃 8	2,936	—	—	—	—	15,627	—	—	—	—
〃 9	3,930	—	—	—	—	17,874	—	—	—	—
〃 10	5,309	—	—	—	—	19,522	—	—	—	—
						南洋				
昭和 1	—	—	—	—	—	1,298	682	605	6	5
〃 2	—	—	—	—	—	1,422	904	514	3	1
〃 3	—	—	—	—	—	—	—	—	—	—
〃 4	721	153	562	—	6	2,493	1,834	637	19	3
〃 5	184	11	173	—	—	1,947	1,572	347	12	16
〃 6	184	9	175	—	—	2,183	1,601	546	29	7
〃 7	236	12	224	—	—	2,769	2,310	411	42	6
〃 8	271	29	241	1	—	2,692	2,399	277	8	8
〃 9	384	102	282	—	—	3,542	3,344	168	23	7
〃 10	547	196	351	—	—	4,207	3,959	194	48	6
						關東州及				
昭和 5	26,326	1,002	25,269	26	29	129,606	18,346	109,422	1,585	253
						內地				
昭和 5	251,220	—	—	—	—	5,699,581	—	—	—	—

別 人 口 (續)

年次	商業 總數	商業 內地人	商業 本地人	商業 其他ノ本邦人	商業 外國人	交通業 總數	交通業 內地人	交通業 本地人	交通業 其他ノ本邦人	交通業 外國人
			鮮							
1	1,305,824	138,939	1,142,766	—	24,119	—	—	—	—	—
2	1,333,825	139,406	1,170,309	—	24,110	—	—	—	—	—
3	1,345,312	143,927	1,176,873	—	24,512	—	—	—	—	—
4	1,357,942	147,726	1,183,586	—	26,630	—	—	—	—	—
5	1,432,359	147,438	1,253,895	—	31,026	—	—	—	—	—
6	1,412,046	148,182	1,247,619	—	16,245	—	—	—	—	—
7	1,236,261	131,864	1,089,227	1	15,169	—	—	—	—	—
8	1,396,894	151,785	1,226,215	2	18,892	—	—	—	—	—
9	1,528,610	166,663	1,339,768	4	22,175	—	—	—	—	—
10	1,601,570	175,115	1,400,003	3	26,449	—	—	—	—	—
			灣							
5	178,345	18,135	150,996	388	8,826	63,149	9,063	49,792	192	4,102
			太							
1	35,218	—	—	—	—	9,985	—	—	—	—
2	37,252	—	—	—	—	9,609	—	—	—	—
3	45,498	—	—	—	—	9,802	—	—	—	—
4	46,494	—	—	—	—	10,098	—	—	—	—
5	48,209	—	—	—	—	13,540	—	—	—	—
6	49,441	—	—	—	—	13,210	—	—	—	—
7	30,175	—	—	—	—	5,258	—	—	—	—
8	31,582	—	—	—	—	5,467	—	—	—	—
9	34,440	—	—	—	—	6,305	—	—	—	—
10	32,854	—	—	—	—	7,150	—	—	—	—
			群島							
1	1,367	961	396	2	8	86	71	14	—	1
2	1,505	1,123	364	4	14	698	372	324	1	1
3	—	—	—	—	—	—	—	—	—	—
4	2,000	1,494	487	7	12	910	623	273	14	—
5	1,590	1,394	159	16	21	704	519	177	8	—
6	1,629	1,455	136	17	21	503	398	95	10	—
7	1,997	1,852	108	21	16	545	431	95	19	—
8	2,319	2,170	115	20	14	653	550	98	5	—
9	3,434	3,210	174	33	17	772	631	113	28	—
10	3,544	3,366	126	37	15	1,105	883	140	82	—
			鐵道附屬地							
5	145,391	23,690	118,301	2,796	604	68,796	13,509	54,048	954	285
			地							
5	4,478,098	—	—	—	—	1,107,574	—	—	—	—

8. 職 業

年次	公務自由業 総數	内地人	本地人	其他ノ本邦人	外國人	其他有業者 総數	内地人	本地人	其他ノ本邦人	外國人
朝鮮										
昭和 1	567,449	145,881	420,030	—	1,538	690,545	27,496	657,487	—	5,562
〃 2	572,963	152,416	418,691	—	1,856	762,325	31,691	724,129	—	6,505
〃 3	596,164	159,188	435,274	—	1,702	811,005	31,092	773,471	—	6,442
〃 4	634,405	167,194	465,599	—	1,612	852,037	33,821	810,909	—	7,307
〃 5	701,623	176,795	523,105	—	1,723	988,069	31,892	948,078	—	8,099
〃 6	731,861	182,660	547,541	—	1,660	1,120,877	32,832	1,082,978	—	5,067
〃 7	826,229	223,586	600,241	5	2,397	1,498,370	34,253	1,456,757	—	7,360
〃 8	832,357	230,132	600,360	3	1,862	1,282,470	21,746	1,256,112	—	4,612
〃 9	857,971	225,226	629,478	—	3,267	1,327,215	21,967	1,299,726	—	5,522
〃 10	871,828	235,956	633,926	8	1,938	1,451,210	22,914	1,421,038	—	7,258
臺灣										
昭和 5	75,996	37,619	37,435	20	922	63,454	2,920	59,584	4	946
樺太										
昭和 1	16,169	—	—	—	—	48,580	—	—	—	—
〃 2	17,821	—	—	—	—	55,884	—	—	—	—
〃 3	20,557	—	—	—	—	57,654	—	—	—	—
〃 4	23,939	—	—	—	—	56,618	—	—	—	—
〃 5	26,486	—	—	—	—	58,818	—	—	—	—
〃 6	26,990	—	—	—	—	58,923	—	—	—	—
〃 7	6,837	—	—	—	—	10,883	—	—	—	—
〃 8	6,558	—	—	—	—	7,646	—	—	—	—
〃 9	7,068	—	—	—	—	10,827	—	—	—	—
〃 10	7,264	—	—	—	—	12,095	—	—	—	—
南洋群島										
昭和 1	2,956	1,427	1,475	6	48	4,115	2,268	1,785	51	11
〃 2	2,717	1,357	1,300	6	54	4,719	2,497	2,125	94	3
〃 3	—	—	—	—	—	—	—	—	—	—
〃 4	2,500	1,421	1,007	9	63	3,996	2,611	1,320	65	—
〃 5	1,132	660	424	4	44	1,969	1,488	439	41	1
〃 6	1,446	719	671	1	57	2,476	1,501	933	40	2
〃 7	1,412	759	595	1	57	2,046	1,482	516	47	1
〃 8	1,484	824	598	1	61	2,271	1,585	520	165	1
〃 9	1,653	1,041	555	2	55	2,764	2,260	466	35	3
〃 10	1,809	1,083	671	—	55	4,382	3,360	761	61	—
關東州及鐵道附屬地										
昭和 5	46,164	31,244	14,253	336	331	38,150	1,847	35,750	483	70
內地										
昭和 5	2,044,151	—	—	—	—	570,966	—	—	—	—

別 人 口 (續)

家事使用人 総數	内地人	本地人	其他ノ本邦人	外國人	無職業及無申告者 総數	内地人	本地人	其他ノ本邦人	外國人	年次
朝鮮										
—	—	—	—	—	264,624	11,059	252,699	—	866	1
—	—	—	—	—	269,654	12,481	256,296	—	884	2
—	—	—	—	—	285,194	13,765	270,616	—	813	3
—	—	—	—	—	274,213	16,442	256,747	—	1,024	4
—	—	—	—	—	365,392	18,612	345,264	—	1,516	5
—	—	—	—	—	373,372	22,590	350,001	—	781	6
—	—	—	—	—	307,530	18,833	288,397	—	300	7
—	—	—	—	—	371,861	21,309	350,271	—	281	8
—	—	—	—	—	364,008	21,423	342,258	1	326	9
—	—	—	—	—	375,331	21,032	353,810	—	489	10
臺灣										
9,877	1,546	8,035	14	282	2,802,441	137,727	2,645,130	186	19,398	5
樺太										
—	—	—	—	—	1,961	—	—	—	—	1
—	—	—	—	—	1,471	—	—	—	—	2
—	—	—	—	—	1,944	—	—	—	—	3
—	—	—	—	—	2,496	—	—	—	—	4
1,849	—	—	—	—	4,312	—	—	—	—	5
1,697	—	—	—	—	4,391	—	—	—	—	6
1,993	—	—	—	—	169,370	—	—	—	—	7
1,845	—	—	—	—	173,129	—	—	—	—	8
2,227	—	—	—	—	166,834	—	—	—	—	9
2,419	—	—	—	—	172,165	—	—	—	—	10
南洋群島										
881	118	760	2	1	300	44	256	—	—	1
754	147	604	3	—	806	28	778	—	—	2
—	—	—	—	—	—	—	—	—	—	3
360	83	277	—	—	557	38	517	—	2	4
257	119	136	2	—	33,987	8,144	25,761	74	8	5
377	131	246	—	—	28,469	9,290	19,108	65	6	6
348	215	131	2	—	35,980	11,165	24,715	90	10	7
426	321	105	—	—	37,704	13,465	24,201	26	12	8
483	339	144	—	—	41,131	15,975	24,973	171	12	9
850	635	214	—	1	48,778	22,481	26,149	127	21	10
關東州及鐵道附屬地										
9,996	1,926	7,799	217	54	708,288	132,025	564,138	10,758	1,367	5
內地										
781,319	—	—	—	—	34,830,365	—	—	—	—	5

9. 婚 姻 及 離 婚

年次	婚姻					離婚					婚姻百ニ對スル離婚		
	總數	內地人	本地人	其他ノ本邦人	外國人	總數	內地人	本地人	其他ノ本邦人	外國人	內地人	本地人	其他
				朝				鮮					
昭和 1	168,598	1,184	167,409	—	5	7,103	115	6,988	—	—	9.7	4.1	0.0
〃 2	175,953	1,287	174,653	—	13	7,112	121	6,991	—	—	9.4	4.0	0.0
〃 3	193,165	1,335	191,816	—	14	8,351	129	8,218	—	4	9.7	4.3	28.5
〃 4	194,265	1,524	192,723	—	18	8,184	156	8,021	—	7	10.2	4.2	38.8
〃 5	199,281	1,683	197,563	—	35	9,077	178	8,894	—	5	10.6	4.5	14.3
〃 6	184,598	1,864	182,715	—	19	8,093	195	7,896	—	2	10.5	4.3	10.5
〃 7	130,550	2,274	128,253	—	18	6,712	163	6,548	—	1	7.2	5.1	5.6
〃 8	126,644	2,145	124,480	—	19	5,873	115	5,757	—	1	5.4	4.6	5.3
〃 9	121,383	2,333	119,014	—	36	5,137	85	5,050	—	2	4.2	3.6	5.6
〃 10	123,416	2,092	121,246	—	78	5,323	96	5,225	—	1	4.5	4.3	1.3
				臺				灣					
昭和 1	46,778	830	45,813	—	135	4,812	14	4,795	—	3	1.7	10.5	2.2
〃 2	45,572	651	44,749	—	172	4,554	11	4,535	—	8	1.7	10.1	4.4
〃 3	42,679	695	41,837	—	147	4,505	9	4,492	—	5	1.3	10.7	3.4
〃 4	46,816	645	46,048	—	123	4,463	7	4,455	—	1	1.1	9.7	8.1
〃 5	46,364	740	45,492	—	132	4,300	4	4,290	—	6	0.5	9.4	4.5
〃 6	42,468	758	41,575	—	135	3,889	10	3,874	—	5	1.3	9.3	3.7
〃 7	43,123	769	42,195	—	159	3,985	16	3,964	—	5	2.1	9.4	3.1
〃 8	44,078	900	43,031	1	176	3,949	11	3,934	—	4	1.2	9.1	2.3
〃 9	43,450	763	42,514	1	172	3,980	11	3,964	—	5	1.4	9.3	2.9
〃 10	46,279	783	45,296	—	200	3,851	9	3,839	—	12	1.1	8.5	6.0
				樺				太					
昭和 1	1,173	—	—	—	—	74	—	—	—	—		6.3	
〃 2	1,305	—	—	—	—	100	—	—	—	—		7.6	
〃 3	1,492	—	—	—	—	137	—	—	—	—		9.2	
〃 4	1,644	—	—	—	—	152	—	—	—	—		9.2	
〃 5	1,794	—	—	—	—	168	—	—	—	—		9.4	
〃 6	1,782	—	—	—	—	163	—	—	—	—		9.1	
〃 7	1,829	—	—	—	—	160	—	—	—	—		8.7	
〃 8	1,733	—	—	—	—	142	—	—	—	—		8.2	
〃 9	—	—	—	—	—	—	—	—	—	—		—	
〃 10	—	—	—	—	—	—	—	—	—	—		—	
				南 洋 群 島									
昭和 1	568	2	566	—	—	246	2	242	—	—	100.0	43.0	—
〃 2	709	2	707	—	—	253	2	251	—	—	100.0	35.7	—
〃 3	739	—	739	—	—	236	—	236	—	—	—	31.9	—
〃 4	795	—	795	—	—	244	—	244	—	—	—	30.6	—
〃 5	1,086	—	1,086	—	—	322	—	322	—	—	—	29.7	—
〃 6	790	—	790	—	—	208	—	208	—	—	—	38.4	—
〃 7	800	—	800	—	—	192	—	192	—	—	—	24.0	—
〃 8	986	—	986	—	—	308	—	308	—	—	—	32.0	—
〃 9	1,002	—	1,002	—	—	258	—	258	—	—	—	38.8	—
〃 10	1,421	—	1,421	—	—	356	—	356	—	—	—	39.9	—
				內				地					
昭和 1	502,847	—	—	—	—	50,119	—	—	—	—		10.0	
〃 2	487,850	—	—	—	—	50,626	—	—	—	—		10.4	
〃 3	499,555	—	—	—	—	49,119	—	—	—	—		9.8	
〃 4	497,410	—	—	—	—	51,222	—	—	—	—		10.3	
〃 5	506,674	—	—	—	—	51,259	—	—	—	—		10.1	
〃 6	496,574	—	—	—	—	50,609	—	—	—	—		10.2	
〃 7	515,270	—	—	—	—	51,437	—	—	—	—		10.0	
〃 8	486,058	—	—	—	—	49,282	—	—	—	—		10.1	
〃 9	512,654	—	—	—	—	48,610	—	—	—	—		9.5	
〃 10	556,730	—	—	—	—	48,528	—	—	—	—		8.7	

10. 出 生

年次	總數			內地人			本地人			其他ノ本邦人			外國人		
	總數	男	女	總數	男	女	總數	男	女	總數	男	女	總數	男	女
						朝			鮮						
昭和 1	676,176	361,122	316,055	10,521	5,560	4,961	665,604	355,530	310,074	—	—	—	51	32	19
〃 2	698,189	371,675	326,514	10,950	5,703	5,247	687,142	365,918	321,224	—	—	—	97	54	43
〃 3	721,594	383,315	338,279	10,897	5,632	5,265	710,558	377,613	332,945	—	—	—	139	70	69
〃 4	730,179	385,700	343,479	10,855	5,564	5,291	719,135	381,043	338,092	—	—	—	189	93	96
〃 5	772,270	406,438	365,832	11,432	6,039	5,393	760,602	400,271	360,331	—	—	—	236	128	108
〃 6	717,882	379,861	338,021	11,825	6,257	5,568	705,906	373,530	332,376	—	—	—	151	74	77
〃 7	618,277	329,782	288,495	13,752	7,202	6,550	604,275	322,457	281,818	—	—	—	250	123	127
〃 8	603,407	322,079	281,328	13,091	6,790	6,301	590,035	315,149	274,886	—	—	—	281	140	141
〃 9	629,476	333,899	295,577	13,498	6,969	6,529	615,579	326,717	288,862	—	—	—	399	213	186
〃 10	640,568	340,187	300,381	14,139	7,314	6,825	625,979	332,643	293,336	—	—	—	450	230	230
						臺			灣						
昭和 1	183,360	93,896	89,464	6,394	3,392	3,002	175,802	89,913	85,889	2	1	1	1,162	590	572
〃 2	185,195	95,339	89,856	6,473	3,405	3,068	177,422	91,242	86,180	5	5	—	1,295	687	608
〃 3	191,839	98,704	93,135	6,731	3,544	3,187	183,699	94,427	89,272	5	2	3	1,404	731	673
〃 4	197,967	102,075	95,892	6,495	3,369	3,126	190,031	97,981	92,050	5	4	1	1,436	721	715
〃 5	206,732	106,095	100,636	6,927	3,614	3,313	198,186	101,632	96,554	10	5	5	1,609	845	764
〃 6	217,136	111,424	105,712	7,320	3,735	3,594	208,137	106,794	101,343	16	9	7	1,654	886	768
〃 7	214,192	109,836	104,356	7,778	4,010	3,768	204,913	105,066	99,847	12	6	6	1,489	754	735
〃 8	221,350	113,945	107,405	7,979	4,079	3,900	211,737	109,002	102,735	21	14	7	1,613	850	763
〃 9	228,576	117,438	111,238	7,718	3,998	3,720	219,189	112,533	106,656	24	18	6	1,745	889	856
〃 10	235,945	121,298	114,647	7,999	4,127	3,872	225,980	116,122	109,858	24	12	12	1,942	1,037	905
						樺			太						
昭和 1	6,783	3,543	3,240	6,738	3,522	3,216	19	6	13	26	15	11	—	—	—
〃 2	7,705	3,930	3,775	7,651	3,897	3,754	20	13	7	32	19	13	2	1	1
〃 3	8,865	4,557	4,308	8,792	4,519	4,273	32	13	19	40	25	15	1	—	1
〃 4	9,382	4,855	4,527	9,307	4,807	4,500	21	13	8	53	35	18	1	—	1
〃 5	10,652	5,407	5,245	10,479	5,319	5,160	55	28	27	117	60	57	1	—	1
〃 6	10,914	5,614	5,300	10,735	5,517	5,218	49	31	18	129	65	64	1	1	—
〃 7	11,535	5,977	5,558	11,382	5,877	5,505	31	20	11	118	80	38	4	—	4
〃 8	11,230	5,808	5,422	11,021	5,685	5,336	34	15	19	172	106	66	4	3	1
〃 9	11,341	5,879	5,462	11,101	5,741	5,360	45	21	24	194	116	78	1	1	—
〃 10	12,059	6,249	5,810	11,776	6,081	5,695	32	11	21	246	152	94	5	5	—
						南 洋 群 島									
昭和 1	1,500	798	702	414	223	191	1,086	575	511	—	—	—	—	—	—
〃 2	1,699	928	771	299	257	242	1,200	671	529	—	—	—	—	—	—
〃 3	1,650	888	762	536	279	257	1,114	609	505	—	—	—	—	—	—
〃 4	1,935	992	943	792	373	419	1,141	618	523	—	—	—	1	1	—
〃 5	2,506	1,339	1,167	995	519	476	1,510	820	690	—	—	—	1	1	—
〃 6	2,416	1,257	1,159	1,185	640	545	1,229	616	613	—	—	—	2	1	1
〃 7	2,622	1,371	1,251	1,419	748	671	1,190	618	572	12	4	8	1	1	—
〃 8	3,279	1,703	1,576	1,695	873	822	1,562	820	742	19	9	10	3	1	2
〃 9	3,131	1,606	1,525	1,903	990	913	1,211	609	602	15	6	9	2	1	1
〃 10	3,876	1,982	1,894	2,548	1,287	1,261	1,303	682	621	24	13	11	1	—	
						內 地									
昭和 1	2,104,405	1,081,793	1,022,611	—	—	—	—	—	—	—	—	—	—	—	—
〃 2	2,060,737	1,048,946	1,011,791	—	—	—	—	—	—	—	—	—	—	—	—
〃 3	2,135,852	1,090,702	1,045,150	—	—	—	—	—	—	—	—	—	—	—	—
〃 4	2,077,026	1,058,666	1,018,360	—	—	—	—	—	—	—	—	—	—	—	—
〃 5	2,085,101	1,069,551	1,015,549	—	—	—	—	—	—	—	—	—	—	—	—
〃 6	2,102,784	1,073,385	1,029,399	—	—	—	—	—	—	—	—	—	—	—	—
〃 7	2,182,742	1,117,954	1,064,788	—	—	—	—	—	—	—	—	—	—	—	—
〃 8	2,121,253	1,087,688	1,033,565	—	—	—	—	—	—	—	—	—	—	—	—
〃 9	2,043,783	1,042,736	1,001,047	—	—	—	—	—	—	—	—	—	—	—	—
〃 10	2,190,704	1,122,867	1,067,836	—	—	—	—	—	—	—	—	—	—	—	—

臺灣 本地人欄中ニハ平地居住ノミノ蕃人ヲ含ム。
南洋群島 昭和三年以降ハ各前年十月ヨリ翌年九月マデノ調査ナリ。
內地 總數ガ內譯ト符合セザルハ總數中ニ男女不詳者ヲ含ムニヨル。

11. 死 亡

年次	總數			内地人			本地人			其他ノ本邦人			外國人		
	總數	男	女	總數	男	女	總數	男	女	總數	男	女	總數	男	女
						朝			鮮						
昭和 1	387,743	206,090	181,653	7,164	3,774	3,390	380,361	202,162	178,199	—	—	—	218	154	64
〃 2	411,015	218,725	182,290	7,882	4,118	3,764	402,840	214,399	188,441	—	—	—	293	208	85
〃 3	433,375	230,219	203,156	8,296	4,442	3,854	424,642	225,455	199,187	—	—	—	437	322	115
〃 4	461,729	244,808	216,921	8,317	4,344	3,973	452,853	240,064	212,789	—	—	—	559	400	159
〃 5	381,877	205,164	176,713	7,681	4,103	3,578	373,722	200,730	172,992	—	—	—	474	331	143
〃 6	410,388	219,250	191,138	8,406	4,419	3,987	401,548	214,510	187,038	—	—	—	434	321	113
〃 7	457,518	243,872	213,646	8,732	4,594	4,138	448,523	239,103	209,420	—	—	—	263	175	88
〃 8	401,322	215,090	186,232	8,359	4,440	3,919	392,668	210,442	182,226	—	—	—	295	208	87
〃 9	407,263	219,062	188,201	8,448	4,459	3,989	398,482	214,385	184,097	—	—	—	333	218	115
〃 10	430,698	231,755	198,943	8,834	4,730	4,154	421,444	226,775	194,669	—	—	—	370	250	120
						臺			灣						
昭和 1	93,720	50,656	43,064	2,458	1,361	1,097	90,541	48,822	41,719	4	3	1	717	470	247
〃 2	94,843	50,985	43,858	2,442	1,396	1,046	91,678	49,079	42,599	3	2	1	720	508	212
〃 3	96,310	51,268	45,042	2,438	1,389	1,099	92,980	49,324	43,656	10	5	5	832	550	282
〃 4	96,870	52,344	44,526	2,673	1,556	1,167	93,404	50,247	43,157	9	6	3	784	535	249
〃 5	89,654	47,982	41,672	2,743	1,598	1,145	86,077	45,797	40,280	7	4	3	827	583	244
〃 6	101,077	53,581	47,496	2,763	1,515	1,258	97,354	51,447	45,907	9	8	1	951	621	330
〃 7	99,125	52,745	46,380	2,654	1,463	1,201	95,712	50,780	44,932	12	7	5	737	495	242
〃 8	98,507	52,625	45,882	2,747	1,594	1,153	94,975	50,503	44,472	11	8	3	774	520	254
〃 9	105,165	56,128	49,038	2,959	1,697	1,262	101,270	53,805	47,465	20	13	7	917	613	304
〃 10	106,905	56,900	50,005	2,951	1,649	1,302	102,905	54,554	48,341	9	5	4	1,040	682	358
						樺			太						
昭和 1	3,860	2,206	1,654	3,752	2,134	1,618	32	16	16	72	52	20	4	4	—
〃 2	5,804	3,493	2,311	5,653	3,383	2,270	38	25	13	105	79	26	8	6	2
〃 3	5,116	2,962	2,154	4,986	2,871	2,115	38	21	17	90	68	22	2	2	—
〃 4	5,481	3,268	2,213	5,351	3,164	2,187	23	13	10	104	89	15	3	2	1
〃 5	5,794	3,330	2,464	5,639	3,236	2,403	49	23	26	102	68	34	4	3	1
〃 6	5,648	3,146	2,502	5,501	3,055	2,446	43	20	23	101	69	32	3	2	1
〃 7	6,108	3,424	2,684	5,981	3,339	2,642	40	22	18	85	62	23	2	1	1
〃 8	5,810	3,398	2,412	5,642	3,278	2,364	53	34	19	109	81	28	6	5	1
〃 9	5,120	2,981	2,139	4,954	2,869	2,085	45	21	24	118	89	29	3	2	1
〃 10	5,047	3,010	2,037	4,893	2,839	1,994	41	18	23	110	90	20	3	3	—
						南 洋 群			島						
昭和 1	1,300	670	630	110	76	34	1,188	592	596	—	—	—	2	2	—
〃 2	1,420	773	647	132	87	45	1,286	684	602	—	—	—	2	2	—
〃 3	1,230	676	554	171	107	64	1,058	568	490	—	—	—	1	1	—
〃 4	1,734	933	801	344	190	154	1,388	741	647	—	—	—	2	2	—
〃 5	1,183	604	589	299	131	108	957	471	481	—	—	—	2	2	—
〃 6	1,450	754	696	385	210	175	1,064	544	520	—	—	—	1	—	1
〃 7	1,502	801	701	303	179	124	1,195	618	577	1	1	—	3	3	—
〃 8	2,113	1,123	990	466	289	177	1,637	827	810	9	6	3	1	1	—
〃 9	1,642	884	758	534	299	235	1,102	582	520	4	1	3	2	2	—
〃 10	1,783	910	873	684	379	305	1,091	525	566	7	5	2	1	1	—
						内			地						
昭和 1	1,160,734	597,292	563,435	—	—	—	—	—	—	—	—	—	—	—	—
〃 2	1,214,323	624,311	590,012	—	—	—	—	—	—	—	—	—	—	—	—
〃 3	1,236,711	639,214	597,497	—	—	—	—	—	—	—	—	—	—	—	—
〃 4	1,261,228	645,994	615,234	—	—	—	—	—	—	—	—	—	—	—	—
〃 5	1,170,867	603,995	566,871	—	—	—	—	—	—	—	—	—	—	—	—
〃 6	1,240,891	642,146	598,745	—	—	—	—	—	—	—	—	—	—	—	—
〃 7	1,175,344	607,267	568,077	—	—	—	—	—	—	—	—	—	—	—	—
〃 8	1,193,987	618,496	575,491	—	—	—	—	—	—	—	—	—	—	—	—
〃 9	1,234,684	639,098	595,507	—	—	—	—	—	—	—	—	—	—	—	—
〃 10	1,161,936	603,566	558,367	—	—	—	—	—	—	—	—	—	—	—	—

内地 總數ガ内譯ト符合セザルハ總數中ニ男女不詳者ヲ含ムニヨル。

12. 自 然 増 加

年次	出生	死亡	死亡ニ對シ出生ノ増	人口千ニ付 出生	死亡	死亡ニ對シ出生ノ増
			朝 鮮			
昭和 1	676,176	387,743	288,433	35.56	20.30	15.10
〃 2	698,189	411,015	287,174	36.55	21.48	15.01
〃 3	721,594	433,375	288,219	37.71	22.58	15.02
〃 4	730,179	461,729	268,450	37.77	23.89	13.89
〃 5	772,270	381,877	390,393	38.12	18.85	19.27
〃 6	717,882	410,388	307,494	35.43	20.25	15.18
〃 7	618,277	457,518	160,759	30.01	22.21	7.80
〃 8	603,407	401,322	202,085	29.02	19.30	9.72
〃 9	629,476	407,263	222,213	29.80	19.28	10.52
〃 10	640,568	430,698	209,870	29.26	19.67	9.59
			臺 灣			
昭和 1	183,360	93,720	89,640	44.13	22.56	21.13
〃 2	185,195	94,843	90,352	43.57	22.32	20.83
〃 3	191,839	96,310	95,529	44.08	22.13	21.52
〃 4	197,967	96,870	101,097	44.36	21.71	22.23
〃 5	206,732	89,654	117,078	45.01	19.52	25.02
〃 6	217,136	101,077	116,059	46.05	21.44	24.16
〃 7	214,192	99,125	115,067	43.45	20.11	23.34
〃 8	221,350	98,507	122,843	43.74	19.47	24.27
〃 9	228,676	105,166	123,510	44.02	20.24	23.77
〃 10	235,945	106,905	129,040	45.16	20.46	24.70
			樺 太			
昭和 1	6,783	3,860	2,923	33.32	18.96	14.36
〃 2	7,705	5,804	1,901	34.82	26.23	8.59
〃 3	8,865	5,116	3,749	36.86	21.27	15.59
〃 4	9,382	5,481	3,901	37.33	21.81	15.52
〃 5	10,652	5,794	4,858	37.38	20.33	17.02
〃 6	10,914	5,648	5,266	37.98	19.65	18.32
〃 7	11,535	6,108	5,427	39.35	20.83	18.51
〃 8	11,230	5,810	5,420	37.40	19.35	18.05
〃 9	11,341	5,120	6,221	36.22	16.35	19.87
〃 10	12,059	5,047	7,012	37.40	15.65	21.74
			南 洋 群 島			
昭和 1	1,500	1,300	200	26.10	22.62	3.48
〃 2	1,699	1,420	279	28.89	24.14	4.74
〃 3	1,650	1,230	420	27.01	20.14	6.58
〃 4	1,935	1,734	201	29.81	26.71	3.10
〃 5	2,506	1,183	1,323	35.99	16.99	19.00
〃 6	2,416	1,450	966	33.08	19.86	13.23
〃 7	2,622	1,502	1,120	33.42	19.14	14.28
〃 8	3,279	2,113	1,166	39.87	25.69	14.18
〃 9	3,131	1,642	1,489	34.54	18.11	16.43
〃 10	3,876	1,783	2,093	37.79	17.39	20.40
			内 地			
昭和 1	2,104,405	1,160,734	943,671	34.77	19.18	15.59
〃 2	2,060,737	1,214,323	846,414	33.61	19.81	13.81
〃 3	2,135,852	1,236,711	899,141	34.38	19.91	14.47
〃 4	2,077,026	1,261,228	815,798	33.00	20.04	12.96
〃 5	2,085,101	1,170,867	914,234	32.36	18.17	14.19
〃 6	2,102,784	1,240,891	861,893	32.17	18.98	13.19
〃 7	2,182,742	1,175,344	1,007,398	32.92	17.73	15.19
〃 8	2,121,253	1,193,987	927,266	31.55	17.76	13.79
〃 9	2,043,783	1,234,684	809,099	29.97	18.11	11.86
〃 10	2,190,704	1,161,936	1,028,768	30.47	16.16	14.31

13. 主要都市人口

都市名	所在地	昭和八年	昭和九年	昭和十年 總數	昭和十年 內地人	昭和十年 本地人	昭和十年 其他
朝鮮							
京城府	京畿道	382,491	394,511	404,202	113,321	284,633	6,248
仁川府	〃	72,861	75,560	80,420	12,492	65,595	2,333
開城府	〃	52,526	53,614	54,457	1,554	52,675	228
忠州邑	忠清北道	23,645	24,337	25,906	1,198	24,637	71
清州邑	〃	16,810	17,305	20,243	3,048	17,050	145
大田府	忠清南道	34,079	34,532	36,379	8,811	27,407	161
天安邑	〃	13,986	15,965	17,155	1,284	15,728	143
群山府	全羅北道	35,999	36,959	41,077	9,711	30,742	624
全州邑	〃	39,210	39,877	40,593	5,841	34,386	366
裡里邑	〃	17,321	18,515	19,807	4,226	15,465	116
金堤邑	〃	14,677	16,282	17,287	1,540	15,628	119
井州邑	〃	15,144	16,143	17,246	1,302	15,835	109
木浦府	全羅南道	53,165	55,667	59,046	8,836	49,967	243
光州府	〃	35,148	38,008	52,674	7,735	44,715	224
濟州邑	〃	35,650	35,152	36,188	689	35,472	27
麗水邑	〃	24,050	24,874	26,873	2,737	24,096	40
順天邑	〃	18,705	19,149	20,137	1,501	18,536	100
大邱府	慶尙北道	105,797	107,657	105,716	26,150	79,103	463
尙州邑	〃	26,894	27,693	30,054	1,241	28,745	68
安東邑	〃	16,583	18,094	18,894	848	18,006	40
金泉邑	〃	15,881	16,540	17,671	2,010	15,567	94
慶州邑	〃	19,748	19,889	20,558	1,117	19,408	33
釜山府	慶尙南道	156,429	163,814	180,271	56,512	123,313	446
馬山府	〃	27,470	28,430	29,858	5,387	24,413	58
晋州邑	〃	26,426	27,405	30,269	2,701	27,489	79
統營邑	〃	21,551	22,245	22,861	2,788	20,005	68
金海邑	〃	21,646	21,926	22,188	725	21,418	45
東萊邑	〃	18,203	18,563	19,166	887	18,264	15
鎭海邑	〃	17,416	17,849	18,291	4,306	13,982	3
密陽邑	〃	17,129	15,955	16,773	932	15,805	36
三千浦邑	〃	17,124	17,857	18,278	576	17,694	8
沙里院邑	黃海道	25,297	26,371	30,034	2,059	27,557	418
海州邑	〃	23,876	25,191	29,688	3,080	26,356	252
平壤府	平安南道	150,771	159,022	172,746	21,696	149,363	1,687
鎭南浦府	〃	43,844	45,582	48,314	5,675	41,950	689
安州邑	〃	17,149	17,354	17,284	456	16,733	95
新義州府	平安北道	49,839	51,338	54,310	8,276	38,950	7,084
宣川邑	〃	15,180	16,039	16,545	553	15,701	291
春川邑	江原道	12,115	12,936	14,953	1,830	13,031	92
江陵邑	〃	15,256	15,709	16,502	978	15,507	17
元山府	咸鏡南道	52,563	54,574	58,409	10,821	46,656	932
咸興府	〃	42,198	44,612	52,634	8,975	43,137	522
興南邑	〃	24,579	29,975	39,092	13,336	24,653	1,103
北青邑	〃	17,859	18,648	19,756	754	18,902	100
清津府	咸鏡北道	37,030	42,221	50,085	10,313	38,785	987
羅津邑	〃	—	24,485	28,775	6,102	22,083	590
雄基邑	〃	24,259	24,036	22,473	2,733	19,387	353
會寧邑	〃	17,480	18,320	21,716	2,668	18,360	688
城津邑	〃	14,181	16,913	19,349	2,934	16,241	174
羅南邑	〃	15,470	16,366	17,839	6,578	10,874	387
臺灣							
臺北市	臺北州	276,388	283,085	287,846	82,130	187,975	17,741
基隆市	〃	81,443	84,650	87,400	21,857	60,303	5,240
宜蘭街	〃	25,934	26,760	27,003	2,473	24,091	439
淡水街	〃	26,326	25,666	26,095	832	24,887	376
士林街	〃	25,327	25,487	26,112	367	25,669	76
板橋街	臺北州	19,904	20,403	20,507	550	19,901	56
汐止街	〃	18,843	18,931	19,342	206	19,019	117
羅東街	〃	16,370	17,125	17,614	1,439	15,865	340
新莊街	〃	18,617	18,682	18,814	276	18,488	50
新竹市	新竹州	51,921	54,110	53,469	5,977	46,888	604
大溪街	〃	29,450	29,519	29,692	429	29,195	68
中壢街	〃	26,579	27,286	27,581	492	26,953	136
桃園街	〃	24,914	25,757	26,297	783	25,330	184
苗栗街	〃	20,989	21,097	21,327	1,089	19,978	260
竹東街	〃	16,118	16,188	16,990	656	16,259	75
臺中市	臺中州	64,991	68,414	71,742	15,882	54,028	1,832
彰化市	〃	49,736	51,152	52,633	2,721	49,098	814
鹿港街	〃	39,382	40,443	40,879	376	40,312	191
員林街	〃	32,213	33,399	34,301	1,020	32,841	440
清水街	〃	32,427	33,117	33,774	499	33,190	85
豐原街	〃	31,456	32,110	32,818	894	31,696	228
埔里街	〃	29,904	30,147	30,170	940	29,046	186
南投街	〃	27,443	28,106	28,650	975	27,527	148
大甲街	〃	24,572	25,754	26,641	296	26,153	192
東勢街	〃	21,985	22,124	22,525	480	22,008	37
臺南市	臺南州	106,243	109,887	112,142	15,793	92,587	3,762
嘉義市	〃	66,853	70,083	73,180	9,464	61,814	1,902
斗六街	〃	35,030	35,810	36,985	1,194	35,510	281
麻豆街	〃	29,594	29,944	30,706	835	29,745	126
北港街	〃	25,383	26,414	27,186	1,171	25,709	306
西螺街	〃	25,168	25,931	26,805	193	26,431	181
佳里街	〃	24,402	25,074	25,958	613	25,271	74
虎尾街	〃	22,769	24,201	25,330	2,320	22,757	253
朴子街	〃	22,047	22,576	23,149	451	22,587	111
鹽水街	〃	21,234	21,580	22,299	575	21,615	109
新營街	〃	18,706	19,344	20,101	1,302	18,662	137
新化街	〃	14,658	14,735	15,332	364	14,912	56
高雄市	高雄州	76,380	81,582	86,848	20,227	64,091	2,530
屏東市	〃	39,272	41,715	43,997	5,459	37,167	1,371
旗山街	〃	20,542	21,278	22,149	1,116	20,617	416
鳳山街	〃	16,842	17,960	18,581	916	17,025	640
東港街	〃	16,958	17,320	17,476	315	16,875	286
臺東街	臺東廳	12,593	12,912	13,948	2,522	10,744	682
花蓮港街	花蓮港廳	15,671	16,109	16,481	6,515	9,026	940
馬公街	澎湖廳	22,797	23,451	23,971	2,431	21,461	79
樺太							
豐原町	豐原支廳	33,474	32,274	35,390	35,059	3	328
落合町	〃	17,567	17,712	14,421	14,328	—	93
大泊町	大泊支廳	30,561	30,913	27,965	27,814	—	151
留多加町	〃	10,161	10,456	9,475	9,432	—	43
本斗町	〃	10,590	10,980	11,040	10,911	14	115
眞岡町	眞岡支廳	16,161	17,114	18,810	18,703	—	107
泊居町	泊居支廳	10,459	10,325	10,966	10,871	—	95
惠須取町	〃	21,043	23,432	25,743	23,602	9	2,132
知取町	元泊支廳	18,877	18,968	18,298	17,541	—	757
敷香町	敷香支廳	17,664	22,617	27,385	25,758	441	1,186

南洋群島 各年十月一日現在主要島別人口ヲ掲グ。
內地 推計人口ヲ掲グ。十年ハ國勢調査ヲ掲グ。

13. 主要都市人口（續）

都市名	所在地	昭和八年	昭和九年	昭和十年 總數	内地人	本地人	其他
		南洋群島					
サイパン島	支廳	18,134	19,994	23,859	20,649	3,194	16
テニアン島	サイパン〃	8,994	10,919	13,975	13,951	24	—
ヤップ島	支廳	4,073	4,181	4,332	627	3,694	11
パラオ本島	支廳	3,683	3,773	3,794	726	3,067	1
コロール島	ヤップ〃	3,098	3,550	4,235	3,244	981	10
ポナペ島	支廳	6,687	7,223	8,169	2,394	5,754	21
ヤルート島	支廳	1,073	1,662	2,422	428	1,989	5
春島	支廳	2,328	2,375	2,196	79	2,115	2
夏島	トラック〃	1,646	1,839	2,375	788	1,584	3
水曜島	ヤルート〃	1,877	2,198	2,113	511	1,597	5
		内地					
東京市	東京府	5,485,200	5,662,900	5,875,657	—	—	—
大阪市	大阪府	2,654,000	2,722,700	2,989,874	—	—	—
名古屋市	愛知縣	989,600	1,017,700	1,082,816	—	—	—
京都市	京都府	1,026,900	1,052,500	1,080,593	—	—	—
神戸市	兵庫縣	836,900	853,800	912,179	—	—	—
横濱市	神奈川縣	682,600	703,900	704,290	—	—	—
廣島市	廣島縣	289,200	295,700	310,118	—	—	—
呉市	廣島縣	274,500	282,900	291,158	—	—	—
仙臺市	宮城縣	202,800	207,100	231,333	—	—	—
長崎市	長崎縣	211,500	216,900	219,547	—	—	—
八幡市	福岡縣	213,800	217,000	211,702	—	—	—
函館市	北海道縣	192,200	200,500	208,629	—	—	—
靜岡市	靜岡縣	216,900	223,700	207,480	—	—	—
札幌市	北海道	152,500	189,400	200,737	—	—	—
		182,500	193,200	196,541	—	—	—
熊本市	熊本縣	182,400	186,000	187,382	—	—	—
横須賀市	神奈川縣	155,800	160,200	182,871	—	—	—
鹿兒島市	鹿兒島縣	144,600	176,900	181,736	—	—	—
和歌山市	和歌山縣	168,600	171,400	179,732	—	—	—
佐世保	長崎縣	146,400	150,900	173,283	—	—	—
岡山市	岡山縣	157,500	160,500	166,144	—	—	—
金澤市	石川縣	163,200	165,200	163,733	—	—	—
川崎市	神奈川縣	132,900	139,200	154,748	—	—	—
小樽市	北海道	151,100	153,200	153,587	—	—	—
堺市	大阪府	127,000	129,200	141,286	—	—	—
豊橋市	愛知縣	150,700	154,800	140,735	—	—	—
新潟市	新潟縣	134,700	137,900	134,992	—	—	—
濱松市	靜岡縣	119,700	123,300	133,338	—	—	—
下關市	山口縣	124,800	126,400	132,737	—	—	—
岐阜市	岐阜縣	114,300	116,700	128,721	—	—	—
門司市	福岡縣	113,500	115,300	121,611	—	—	—
小倉市	〃	97,700	101,000	110,372	—	—	—
大牟田市	〃	103,000	105,000	104,992	—	—	—
高知市	高知縣	104,500	107,100	103,405	—	—	—
德島市	德島縣	94,200	95,500	97,021	—	—	—
青森市	青森縣	88,400	90,500	93,414	—	—	—
久留米市	福岡縣	89,400	91,600	91,920	—	—	—
旭川市	北海道	75,600	77,000	91,375	—	—	—
西宮市	兵庫縣	88,500	90,600	91,021	—	—	—
		80,000	—	89,909	—	—	—

3. 司法

		朝鮮	臺灣	樺太	南洋群島	内地（樺太ヲ含ム）
民事爭訟調停事件	受理	515	10,045	—	1	120,819
	既濟	502	9,729	—	1	114,128
民事第一審事件	受理	50,612	13,665	665	105	633,247
	既濟	46,414	9,510	578	82	571,436
	未濟	4,198	4,155	87	23	61,811
民事第二審事件	受理	3,118	3,331	60	9	31,551
	既濟	2,562	1,883	39	4	19,458
	未濟	556	1,448	21	5	12,093
民事第三審事件	受理	858	405	—	—	4,069
	既濟	664	354	—	—	3,104
	未濟	194	51	—	—	965
登記 總數	件數	1,750,027	4,745	10,143	193	5,867,264
	筒數	5,252,802	979,973	14,520	—	21,411,284
登記 土地	件數	1,641,329	—	5,777	—	5,041,003
	筒數	5,024,578	944,430	9,490	—	19,535,188
登記 建物	件數	96,230	—	2,309	119	595,024
	筒數	227,578	35,393	5,030	—	1,308,379
登記 船舶	件數	527	123	—	—	7,053
	筒數	646	150	—	—	7,848
檢事搜査事件	受理	114,604	27,722	5,014	628	524,358
	既濟	114,163	27,281	4,936	583	516,574
	未濟	439	441	78	45	7,784
豫審事件	受理	752	180	55	—	6,920
	既濟	558	133	41	—	5,540
	未濟	194	47	14	—	1,380
刑事第一審事件	受理	47,879	3,072	1,539	332	121,084
	既濟	47,263	2,907	1,502	324	117,089
	未濟	616	165	37	8	3,995
刑事控訴事件	受理	1,865	332	40	16	8,278
	既濟	1,695	297	34	12	6,930
	未濟	170	35	6	4	1,348
刑事上告事件	受理	233	54	—	—	2,364
	既濟	199	48	—	—	1,821
	未濟	34	6	—	—	543
犯罪即決事件	件數	99,839	175,948	—	1,229	—
	人員	121,991	186,944	4,054	1,260	1,189,851
刑務所出入人員	入	35,805	11,973	1,088	821	109,999
	出	35,328	11,650	815	800	107,873
刑務所在所人員		18,440	4,147	347	142	56,970

14. 民事爭訟調停事件

年次		受理 總數	受理 舊受	受理 新受	處理 總數	處理 調	處理 不調	處理 取下	處理 其他	未濟
				朝鮮						
昭和	1	3,015	26	2,989	2,986	1,169	960	838	19	29
〃	2	2,517	29	2,488	2,501	1,021	792	681	7	16
〃	3	2,047	16	2,031	1,982	830	664	484	4	65
〃	4	2,097	65	2,032	2,067	864	667	529	7	30
〃	5	1,604	30	1,574	1,585	664	594	321	6	19
〃	6	1,701	19	1,682	1,683	659	566	455	3	18
〃	7	1,549	18	1,531	1,538	669	505	361	3	14
〃	8	1,056	11	1,045	1,053	465	353	233	2	3
〃	9	659	3	656	653	265	228	159	1	6
〃	10	515	6	509	502	233	152	116	1	13
				臺灣						
昭和	1	11,310	433	10,877	10,863	7,505	353	2,964	41	447
〃	2	13,327	447	12,880	12,835	9,477	323	2,991	44	492
〃	3	10,535	492	10,043	10,122	7,216	263	2,611	32	413
〃	4	10,769	413	10,356	10,453	7,320	318	2,784	31	316
〃	5	11,816	316	11,500	11,303	8,102	327	2,846	28	513
〃	6	13,987	513	13,474	13,574	9,885	319	3,349	21	413
〃	7	13,216	413	12,803	12,770	9,406	364	2,964	36	446
〃	8	11,466	446	11,020	11,128	8,512	381	2,212	23	338
〃	9	11,261	338	10,923	10,927	8,532	381	1,997	17	334
〃	10	10,045	334	9,711	9,729	7,649	352	1,714	14	316
				南洋群島						
昭和	1	2	—	2	2	2	—	—	—	—
〃	2	—	—	—	—	—	—	—	—	—
〃	3	—	—	—	—	—	—	—	—	—
〃	4	2	—	2	—	—	—	—	—	2
〃	5	2	2	—	2	—	2	—	—	—
〃	6	1	—	1	1	1	—	—	—	—
〃	7	—	—	—	—	—	—	—	—	—
〃	8	2	—	2	2	1	1	—	—	—
〃	9	2	—	2	2	2	—	—	—	—
〃	10	1	—	1	1	1	—	—	—	—
				內地						
昭和	1	12,003	1,138	10,865	10,407	8,178	290	1,907	32	1,596
〃	2	17,918	1,597	16,321	16,131	12,821	784	2,439	87	1,787
〃	3	17,012	1,788	15,224	15,445	12,417	807	2,123	98	1,567
〃	4	20,339	1,567	18,772	18,065	14,665	1,021	2,214	165	2,274
〃	5	27,621	2,275	25,346	25,259	20,907	902	2,005	1,445	2,362
〃	6	26,801	2,362	24,439	24,916	20,353	582	3,701	280	1,885
〃	7	49,281	1,885	47,396	40,825	32,879	701	6,651	594	8,456
〃	8	109,886	8,456	101,430	103,438	79,973	1,346	20,336	1,783	6,448
〃	9	108,423	6,446	101,977	100,878	79,042	1,024	19,361	1,451	7,545
〃	10	120,819	7,550	113,269	114,128	88,639	1,186	22,629	1,784	6,691

內地　樺太ヲ含ム。昭和七年十月一日ヨリ金錢債務臨時調停法實施セラレタリ。

15. 民事第一審事件

年次	受理 総數	受理 舊受	受理 新受	既濟 總數	既濟 判決	既濟 取下	既濟 和解	既濟 其他	未濟 總數	未濟 審理中	未濟 其他
朝鮮											
昭和 1	67,075	8,317	58,758	58,851	36,965	15,650	5,923	313	8,224	7,356	868
〃 2	69,532	8,224	61,308	59,872	37,733	15,893	5,811	435	9,660	8,845	815
〃 3	67,878	9,660	58,218	59,031	37,433	15,890	5,303	405	8,847	8,036	811
〃 4	64,427	8,847	55,580	57,635	35,966	15,616	5,380	673	6,792	6,183	609
〃 5	59,507	6,792	52,715	54,773	33,293	14,361	5,733	1,386	4,734	4,570	164
〃 6	58,154	4,734	53,420	53,608	30,878	12,630	6,934	3,166	4,546	4,460	86
〃 7	53,503	4,546	48,957	49,478	27,336	11,266	6,925	3,951	4,025	3,976	49
〃 8	49,340	4,025	45,315	45,646	24,829	10,821	6,604	3,392	3,694	3,673	21
〃 9	47,527	3,694	43,833	43,582	23,917	10,531	6,082	3,052	3,945	3,928	17
〃 10	**50,612**	**3,945**	**46,667**	**46,414**	**25,160**	**11,229**	**6,608**	**3,417**	**4,198**	**4,179**	**19**
臺灣											
昭和 1	10,511	2,710	7,801	7,933	5,142	1,942	532	318	2,578	2,300	278
〃 2	10,873	2,578	8,295	7,658	4,836	1,800	647	375	3,215	2,935	280
〃 3	11,737	3,215	8,522	8,266	5,385	1,778	658	445	3,471	3,184	287
〃 4	15,642	7,019	8,623	8,427	5,267	1,994	764	402	7,215	3,305	243
〃 5	13,142	3,667	9,475	8,782	4,808	2,365	1,154	455	4,360	4,170	190
〃 6	16,392	4,360	12,032	11,377	6,094	2,772	1,724	787	5,015	4,788	227
〃 7	16,854	5,015	11,839	10,300	5,827	2,630	1,214	629	6,554	6,376	178
〃 8	17,812	6,554	11,258	11,167	6,324	2,906	1,213	724	6,645	6,423	222
〃 9	16,304	6,645	9,659	11,789	6,637	2,799	1,404	949	4,515	4,331	184
〃 10	**13,665**	**4,515**	**9,150**	**9,510**	**5,105**	**2,389**	**1,563**	**453**	**4,155**	**4,009**	**146**
樺太											
昭和 1	1,266	215	1,051	1,044	493	170	85	296	222	—	—
〃 2	1,198	225	973	908	405	204	82	217	286	—	—
〃 3	1,295	287	1,008	1,012	455	223	117	217	283	—	—
〃 4	1,402	283	1,119	1,142	535	219	143	245	260	—	—
〃 5	1,723	260	1,463	1,486	673	334	158	321	237	—	—
〃 6	1,479	237	1,242	1,314	533	347	179	255	165	—	—
〃 7	1,338	165	1,173	1,167	428	239	173	327	171	—	—
〃 8	1,158	169	989	977	389	252	99	237	181	—	—
〃 9	854	181	673	727	375	203	94	55	127	—	—
〃 10	**665**	**127**	**538**	**578**	**286**	**157**	**85**	**50**	**87**	—	—
南洋群島											
昭和 1	13	5	8	12	6	3	3	—	1	1	—
〃 2	19	1	18	12	5	2	5	—	7	6	1
〃 3	23	7	16	19	5	1	10	3	4	1	3
〃 4	47	4	43	39	15	7	14	3	8	8	—
〃 5	75	8	67	62	24	7	28	3	13	13	—
〃 6	90	13	77	79	32	13	32	2	11	10	1
〃 7	217	11	206	186	31	47	33	75	31	29	2
〃 8	151	31	120	121	23	40	36	22	30	30	—
〃 9	163	30	133	135	27	34	30	44	28	28	—
〃 10	**105**	**28**	**77**	**82**	**23**	**18**	**36**	**5**	**23**	**23**	—
內地											
昭和 1	406,994	103,079	303,915	298,561	120,217	68,030	36,391	73,923	108,433	—	—
〃 2	428,043	108,451	319,592	311,520	125,365	71,148	37,411	77,596	116,523	—	—
〃 3	433,099	116,524	316,575	311,605	124,873	73,284	37,805	75,643	121,494	—	—
〃 4	432,725	121,485	311,240	331,560	132,947	80,058	43,595	74,960	101,165	—	—
〃 5	839,934	104,703	735,231	758,907	123,445	93,116	50,321	492,025	81,027	—	—
〃 6	849,043	80,963	768,080	769,105	125,723	76,796	52,474	514,112	79,938	—	—
〃 7	841,387	79,932	761,455	764,486	119,784	77,123	53,560	514,019	76,901	—	—
〃 8	737,275	76,818	660,457	667,685	101,011	78,223	49,007	439,444	69,590	—	—
〃 9	669,548	69,566	599,982	604,905	87,721	73,566	43,119	400,499	64,643	—	—
〃 10	**633,247**	**64,632**	**568,615**	**571,436**	**81,499**	**71,567**	**42,300**	**376,070**	**61,811**	—	—

朝鮮、臺灣、樺太 和解欄中ニハ請求ノ抛棄認諾ヲ含ム。
臺灣 故障事件ヲ除ク。
內地 樺太ヲ含ム。

16. 民事控訴事件

年次	受理 總數	受理 舊受	受理 新受	既濟 總數	既濟 判決	既濟 取下	既濟 和解	既濟 其他	未濟 總數	未濟 審理中	未濟 其他
朝鮮											
昭和 1	5,291	1,326	3,965	4,153	3,432	530	137	54	1,138	1,022	116
〃 2	4,884	1,138	3,746	3,608	2,945	527	98	38	1,276	1,157	119
〃 3	5,266	1,276	3,990	3,824	3,118	546	119	41	1,442	1,296	146
〃 4	5,700	1,442	4,258	3,864	3,046	652	131	34	1,836	1,735	101
〃 5	5,762	1,836	3,926	4,822	3,634	945	239	4	940	910	30
〃 6	4,037	940	3,097	3,439	2,619	628	190	2	598	583	15
〃 7	3,356	598	2,758	2,831	2,166	520	145	—	525	513	12
〃 8	3,322	525	2,797	2,786	2,030	493	263	—	536	522	14
〃 9	3,011	536	2,475	2,581	1,961	441	178	1	430	425	5
〃 10	**3,118**	**430**	**2,688**	**2,562**	**1,789**	**469**	**304**	—	**556**	**554**	**2**
臺灣											
昭和 1	1,435	335	1,100	1,118	873	145	79	21	317	280	37
〃 2	1,483	317	1,166	1,035	810	141	67	17	448	387	61
〃 3	1,593	448	1,145	955	755	146	47	7	638	586	52
〃 4	3,042	1,513	1,529	1,152	885	199	59	9	1,890	1,798	92
〃 5	2,684	1,015	1,669	1,458	1,044	308	90	16	1,226	1,175	51
〃 6	2,843	1,226	1,617	1,748	1,335	309	90	14	1,096	1,052	44
〃 7	2,668	1,096	1,572	1,433	1,072	248	98	15	1,235	1,199	36
〃 8	2,959	1,235	1,724	1,388	950	264	151	23	1,571	1,530	41
〃 9	3,684	1,571	2,113	1,879	1,200	431	211	37	1,805	1,779	26
〃 10	**3,331**	**1,805**	**1,526**	**1,883**	**1,184**	**388**	**287**	**24**	**1,448**	**1,417**	**31**
樺太											
昭和 1	27	10	17	13	7	4	—	2	14	—	—
〃 2	18	5	13	10	5	5	—	—	8	—	—
〃 3	24	8	16	8	5	2	—	1	16	—	—
〃 4	36	16	20	24	14	8	2	—	12	—	—
〃 5	56	12	44	39	21	14	4	—	17	—	—
〃 6	58	17	41	47	23	16	4	4	11	—	—
〃 7	49	11	38	38	18	8	10	2	11	—	—
〃 8	44	11	33	29	9	12	8	—	15	—	—
〃 9	80	15	65	61	33	15	11	2	19	—	—
〃 10	**60**	**19**	**41**	**39**	**19**	**11**	**9**	—	**21**	—	—
南洋群島											
昭和 1	—	—	—	—	—	—	—	—	—	—	—
〃 2	—	—	—	—	—	—	—	—	—	—	—
〃 3	1	—	1	1	1	—	—	—	—	—	—
〃 4	—	—	—	—	—	—	—	—	—	—	—
〃 5	—	—	—	—	—	—	—	—	—	—	—
〃 6	5	—	5	2	—	1	1	—	3	3	—
〃 7	7	3	4	4	2	1	1	—	3	3	—
〃 8	7	3	4	4	3	1	—	—	3	3	—
〃 9	5	3	2	2	—	2	—	—	3	3	—
〃 10	**9**	**3**	**6**	**4**	**1**	**3**	—	—	**5**	**5**	—
內地											
昭和 1	22,422	10,469	11,953	10,710	6,631	2,806	1,198	75	11,712	—	—
〃 2	24,376	11,712	12,664	11,396	7,049	2,964	1,308	75	12,980	—	—
〃 3	25,164	12,981	12,183	11,397	6,857	3,209	1,253	78	13,767	—	—
〃 4	30,914	13,768	17,146	14,918	9,432	3,495	1,898	93	15,996	—	—
〃 5	41,012	16,027	24,985	25,214	12,973	6,956	3,356	1,929	15,798	—	—
〃 6	40,255	15,798	24,457	24,729	12,490	6,051	3,486	2,702	15,526	—	—
〃 7	38,738	15,526	23,212	23,924	11,913	6,135	3,295	2,581	14,814	—	—
〃 8	36,382	14,814	21,568	21,948	10,196	6,025	3,164	2,563	14,434	—	—
〃 9	33,726	14,434	19,292	20,772	9,209	5,862	3,251	2,450	12,954	—	—
〃 10	**31,551**	**12,954**	**18,597**	**19,458**	**8,119**	**5,530**	**5,089**	**2,720**	**12,093**	—	—

朝鮮、臺灣 和解欄中ニハ請求ノ抛棄、認諾ヲ含ム。取下欄中ニハ訴ノ取下及控訴取下ノ兩者ヲ含ム。
臺灣 故障事件ヲ除ク。
內地 樺太ヲ含ム。

17. 民事上告事件

年次	受理			既済					未済
	總數	舊受	新受	總數	判決	取下	和解	其他	
朝鮮									
昭和 1	727	81	646	666	600	66	—	—	61
〃 2	619	61	558	569	516	53	—	—	50
〃 3	567	50	517	508	456	52	—	—	59
〃 4	648	59	589	526	467	58	1	—	122
〃 5	1,101	122	979	908	875	32	—	1	193
〃 6	887	193	694	754	742	12	—	—	133
〃 7	818	133	685	702	685	16	1	—	166
〃 8	769	116	653	624	606	18	—	—	145
〃 9	839	145	694	642	624	16	1	1	197
〃 10	**858**	**197**	**661**	**664**	**631**	**31**	**1**	**1**	**194**
臺灣									
昭和 1	279	39	240	238	218	20	—	—	41
〃 2	241	41	200	211	200	11	—	—	30
〃 3	234	30	204	204	185	16	—	3	30
〃 4	273	55	218	186	172	14	—	—	87
〃 5	357	62	295	294	283	10	1	—	63
〃 6	455	63	392	384	372	9	—	3	71
〃 7	392	71	321	330	319	11	—	—	62
〃 8	284	62	222	207	196	9	2	—	77
〃 9	407	77	330	338	315	15	—	8	69
〃 10	**405**	**69**	**336**	**354**	**336**	**16**	—	**2**	**51**
內地									
昭和 1	1,727	352	1,375	1,262	1,094	168	—	—	465
〃 2	1,868	465	1,403	1,348	1,164	184	—	—	520
〃 3	1,912	519	1,393	1,405	1,174	231	—	—	507
〃 4	2,555	507	2,048	1,605	1,414	191	—	—	950
〃 5	4,430	951	3,479	2,675	2,071	174	—	430	1,755
〃 6	5,537	1,753	3,784	3,515	3,250	209	4	52	2,022
〃 7	5,618	2,022	3,596	3,862	3,516	275	1	70	1,756
〃 8	5,030	1,756	3,274	3,554	3,231	252	—	71	1,476
〃 9	4,612	1,476	3,136	3,452	3,164	189	1	98	1,160
〃 10	**4,069**	**1,160**	**2,909**	**3,104**	**2,820**	**215**	**1**	**68**	**965**

朝鮮 和解欄中ニハ請求ノ抛棄、認諾ヲ含ム。
臺灣 故障事件ヲ除ク。
內地 樺太ヲ含ム。

18. 民事抗告、再審事件 (處理件數)

年次	民事抗告 既済 總數	棄却却下	破毀取消(廢棄)	民事抗告 済 取下	其他	民事抗告 未済	民事再審 既済 總數	再審	却下	済 取下	民事再審 未済
朝鮮											
昭和 1	105	70	24	7	4	—	7	6	—	1	7
〃 2	114	93	16	4	1	—	14	13	—	1	6
〃 3	98	51	36	10	1	—	13	10	—	3	7
〃 4	84	60	16	7	1	—	12	6	1	5	7
〃 5	146	95	39	8	4	—	26	13	5	8	8
〃 6	137	98	27	8	4	—	24	12	8	4	4
〃 7	135	79	43	7	6	—	17	10	6	1	2
〃 8	167	106	46	12	3	—	30	21	4	6	6
〃 9	130	73	35	15	7	—	27	15	4	8	6
〃 10	**110**	**80**	**17**	**10**	**3**	—	**29**	**16**	**4**	**9**	**6**
臺灣											
昭和 1	34	26	5	2	1	2	5	1	2	2	2
〃 2	35	22	9	3	1	3	1	1	—	—	4
〃 3	24	16	4	3	1	4	5	3	1	1	1
〃 4	17	12	2	3	—	7	3	—	—	3	2
〃 5	36	17	10	6	3	1	2	—	—	2	1
〃 6	47	27	11	3	6	7	2	—	—	2	—
〃 7	61	32	10	10	9	14	3	—	2	1	2
〃 8	52	28	9	5	10	26	2	—	—	2	—
〃 9	106	44	12	26	24	26	2	1	—	1	2
〃 10	**74**	**38**	**12**	**12**	**12**	**19**	**1**	—	—	**1**	**1**
樺太											
昭和 1	—	—	—	—	—	—	—	—	—	—	—
〃 2	1	1	—	—	—	—	—	—	—	—	—
〃 3	2	1	1	—	—	—	—	—	—	—	—
〃 4	3	3	—	—	—	—	—	—	—	—	—
〃 5	4	1	—	1	2	1	—	—	—	—	—
〃 6	5	2	2	1	—	—	—	—	—	—	—
〃 7	2	1	—	1	—	—	—	—	—	—	—
〃 8	3	—	—	3	—	3	—	—	—	—	—
〃 9	4	1	2	1	—	—	—	—	—	—	—
〃 10	1	1	—	—	—	—	—	—	—	—	—
內地											
昭和 1	4,560	3,687	493	296	84	719	—	—	—	—	—
〃 2	4,335	3,542	405	315	73	800	—	—	—	—	—
〃 3	4,108	3,296	452	282	78	790	28	—	—	—	23
〃 4	4,256	3,303	503	311	139	691	43	—	—	—	24
〃 5	4,960	3,164	507	363	926	739	58	—	—	—	30
〃 6	5,278	3,499	597	345	837	852	75	—	—	—	34
〃 7	5,705	3,971	426	356	953	1,107	71	—	—	—	41
〃 8	6,109	4,130	364	429	1,186	936	71	—	—	—	49
〃 9	5,430	3,596	336	396	1,102	959	75	—	—	—	47
〃 10	**5,237**	**3,336**	**36**	**427**	**1,113**	**745**	**58**	—	—	—	**46**

臺灣 故障事件ヲ除ク。
內地 樺太ヲ含ム。

19. 和解、督促、其他ノ事件（處理件數）

年次	和解 總數	和解 調	和解 不調	和解 其他	督促 總數	督促 支拂命令	督促 却下	督促 取下	假差押	假處分
朝鮮										
昭和 1	161	95	46	20	126,984	126,924	3	57	20,939	
〃 2	223	162	45	16	143,138	140,079	2	57	22,168	
〃 3	225	134	60	31	130,874	130,827	1	46	21,082	
〃 4	240	168	44	28	140,707	140,379	232	96	22,132	
〃 5	239	185	37	17	179,477	177,572	1,767	138	25,184	
〃 6	305	247	49	9	204,357	201,886	2,331	140	29,312	
〃 7	312	238	58	16	164,564	161,864	2,541	159	23,893	
〃 8	362	220	31	11	131,523	128,590	2,665	268	16,656	
〃 9	328	250	53	25	102,834	100,705	1,916	123	15,187	
〃 10	260	195	38	27	96,311	94,488	1,721	102	—	
臺灣										
昭和 1	16	10	3	3	6,617	6,617	—	—	2,319	124
〃 2	24	11	3	10	7,687	7,683	4	—	2,667	110
〃 3	24	13	3	8	7,522	7,509	12	1	2,289	112
〃 4	20	7	9	4	8,870	8,844	26	—	2,320	115
〃 5	41	32	8	1	13,004	13,000	1	3	2,695	97
〃 6	30	21	7	2	17,529	17,837	190	2	3,219	121
〃 7	38	21	11	6	17,072	17,053	19	—	2,859	122
〃 8	45	22	15	8	14,349	14,317	32	—	2,699	122
〃 9	62	24	25	13	12,351	12,336	14	1	2,229	139
〃 10	—	—	—	—	9,898	9,855	—	43	1,912	161
樺太										
昭和 1	4	1	1	2	820	—	—	—	243	
〃 2	6	1	3	2	939	939	—	—	167	
〃 3	5	3	1	1	981	981	—	—	178	
〃 4	3	—	2	1	896	870	18	18	198	
〃 5	7	6	1	—	1,858	1,858	—	—	271	
〃 6	4	2	1	1	1,697	1,697	—	—	231	
〃 7	2	1	—	1	1,382	1,382	—	—	251	
〃 8	—	—	—	—	900	900	—	—	192	
〃 9	1	1	—	—	882	882	—	—	232	
〃 10	2	1	1	—	733	732	1	—	126	19
南洋群島										
昭和 1	56	45	8	3	18	18	—	—	—	—
〃 2	88	59	8	21	22	22	—	—	—	—
〃 3	72	46	7	19	28	28	—	—	5	—
〃 4	93	70	12	11	49	49	—	—	8	—
〃 5	287	189	19	79	66	66	—	—	8	—
〃 6	339	253	7	79	97	96	—	1	5	2
〃 7	289	184	36	69	94	90	—	4	14	5
〃 8	128	69	19	40	51	51	—	—	12	1
〃 9	135	84	22	29	56	56	—	—	6	1
〃 10	—	—	—	—	48	48	—	—	16	1
內地										
昭和 1	9,476	7,379	749	1,348	341,841	341,677	33	131	—	
〃 2	10,277	8,426	848	1,003	361,763	361,669	17	77	—	
〃 3	10,796	8,895	1,118	783	360,844	360,716	31	97	—	
〃 4	12,417	10,696	1,010	711	365,156	365,002	45	109	—	
〃 5	17,783	15,563	1,248	972	430,866	430,718	52	96	—	
〃 6	23,405	20,753	1,545	1,107	471,897	471,649	77	171	—	
〃 7	29,780	26,944	1,681	1,155	431,850	431,683	12	155	—	
〃 8	31,958	29,252	1,695	1,011	350,079	349,967	18	94	66,627	
〃 9	30,750	28,391	1,481	878	302,935	302,866	7	62	58,611	
〃 10	31,099	28,420	1,712	967	280,332	280,220	15	97	57,036	

年次	強制執行 總數	配當手續	強制競賣	強制管理	債權其他財產權ノ請求差押	自餘ノ申立	破產 總數	破產宣告	棄却	取下	和議ノ成立	其他
朝鮮												
1	6,427	114	3,408	11	1,224	1,670	18	—	—	—	—	—
2	6,784	56	4,100	3	1,361	1,264	24	—	—	—	—	—
3	7,114	249	4,402	3	1,300	1,160	14	—	—	—	—	—
4	7,013	70	4,207	6	1,654	1,076	22	—	—	—	—	—
5	8,614	64	5,009	5	2,016	1,520	44	—	—	—	—	—
6	9,644	88	6,041	65	2,134	1,316	33	—	—	—	—	—
7	9,669	92	5,413	6	2,652	1,506	40	—	—	—	—	—
8	16,206	80	4,192	9	3,417	8,508	49	—	—	—	—	—
9	13,418	62	2,863	8	2,703	7,782	32	—	—	—	—	—
10	12,317	46	2,450	5	2,508	7,308	38	—	—	—	—	—
臺灣												
1	707	35	345	1	321	5	44	—	—	—	—	—
2	664	28	338	1	295	2	85	—	—	—	—	—
3	642	21	309	1	308	3	48	—	—	—	—	—
4	702	21	347	—	333	1	40	—	—	—	—	—
5	833	39	408	—	376	10	49	—	—	—	—	—
6	849	18	437	—	389	5	50	—	—	—	—	—
7	1,357	54	777	—	515	11	36	—	—	—	—	—
8	1,261	33	776	—	447	5	46	—	—	—	—	—
9	1,298	40	740	—	517	1	68	—	—	—	—	—
10	—	—	—	—	—	—	60	—	—	—	—	—
樺太												
1	34	—	—	—	—	—	—	—	—	—	—	—
2	37	5	11	—	18	3	1	—	—	1	—	—
3	77	13	15	—	40	9	3	—	—	3	—	—
4	86	2	10	—	52	22	11	1	—	10	—	—
5	129	12	23	—	94	—	6	2	1	3	—	—
6	151	8	32	—	111	—	13	2	2	9	—	—
7	447	8	45	—	175	219	6	2	2	2	—	—
8	321	4	30	—	86	201	9	2	—	7	—	—
9	375	—	20	—	92	263	4	1	—	3	—	—
10	276	4	17	—	80	175	3	2	—	1	—	—
南洋群島												
1	—	—	—	—	—	—	—	—	—	—	—	—
2	—	—	—	—	—	—	—	—	—	—	—	—
3	1	—	—	—	1	—	—	—	—	—	—	—
4	2	—	—	—	—	2	—	—	—	—	—	—
5	4	—	1	—	—	3	—	—	—	—	—	—
6	2	—	—	—	1	1	—	—	—	—	—	—
7	2	—	—	—	—	—	—	—	—	—	—	—
8	10	—	—	—	6	4	—	—	—	—	—	—
9	1	—	—	—	1	—	—	—	—	—	—	—
10	—	—	—	—	—	—	—	—	—	—	—	—
內地												
1	30,607	2,293	5,740	70	8,074	14,430	3,258	735	291	2,201	30	1
2	33,014	2,293	6,153	56	8,753	15,759	3,249	659	295	2,262	18	15
3	35,177	2,867	6,842	69	9,061	16,338	3,236	673	320	2,203	38	2
4	38,379	3,096	7,584	94	10,313	17,292	3,836	762	326	2,709	28	11
5	42,943	3,598	8,696	62	11,662	18,925	4,231	908	369	2,886	33	35
6	50,290	3,893	9,918	132	13,900	22,447	4,265	928	329	2,962	32	14
7	57,031	4,025	11,738	121	15,591	25,556	4,542	840	411	3,228	35	28
8	51,857	3,668	10,400	158	14,337	23,294	3,585	693	214	2,644	10	24
9	47,323	2,692	9,423	126	13,644	21,438	3,427	650	204	2,542	16	15
10	47,453	2,482	8,264	83	13,688	20,936	3,058	578	117	2,333	14	16

內地 樺太ヲ含ム。

19. 和解、督促其他ノ事件（續）（處理件數）

年次	不動産競賣	禁治産準禁治産及失踪宣告	非訟事件手續法ニヨル非訟事件	民事共助	執達吏事務 總數	執行	送達	其他
					朝鮮			
昭和 1	7,492	116	36,883	2,575	313,915	60,312	237,987	15,616
〃 2	8,644	112	41,174	2,560	372,022	65,636	288,870	17,516
〃 3	9,402	101	51,819	2,904	315,771	60,752	234,015	21,004
〃 4	8,981	92	52,312	3,353	330,900	59,081	253,067	18,752
〃 5	11,426	71	57,277	3,554	402,067	69,588	314,881	17,598
〃 6	15,786	47	53,358	2,301	434,425	77,519	336,970	19,936
〃 7	16,016	53	51,438	2,070	392,013	57,492	302,451	32,070
〃 8	11,758	44	59,341	2,023	330,908	47,059	251,926	31,923
〃 9	6,664	63	75,033	1,756	273,529	37,544	211,993	23,992
〃 10	4,728	63	89,939	1,987	262,296	33,150	207,349	21,797
					臺灣			
昭和 1	745	36	1,039	167	54,768	6,725	47,337	656
〃 2	612	47	982	136	57,312	7,488	49,211	613
〃 3	612	44	973	221	58,672	6,329	51,188	655
〃 4	620	28	1,128	185	63,755	6,964	56,073	718
〃 5	773	37	1,054	261	71,200	7,184	63,404	612
〃 6	1,149	33	1,365	187	86,140	9,187	76,053	900
〃 7	2,306	30	1,911	215	86,997	9,854	75,521	1,622
〃 8	1,860	37	1,316	225	84,510	8,641	74,426	1,443
〃 9	1,919	23	1,636	296	80,062	8,460	70,148	1,454
〃 10	—	—	—	—	72,316	7,171	63,942	1,203
					樺太			
昭和 1	36	4	118	86	—	—	—	—
〃 2	39	—	1,252	83	4,167	—	—	—
〃 3	50	4	1,698	114	5,112	—	—	—
〃 4	56	2	1,895	154	6,337	—	—	—
〃 5	70	5	1,383	120	9,640	—	—	—
〃 6	262	6	1,436	97	9,418	—	—	—
〃 7	115	2	1,334	88	10,814	—	—	—
〃 8	164	5	1,258	59	9,504	—	—	—
〃 9	95	2	1,249	39	8,467	—	—	—
〃 10	102	1	1,402	50	6,352	558	5,374	380
					南洋群島			
昭和 1	—	—	—	4	296	4	292	—
〃 2	—	—	—	8	767	4	763	—
〃 3	—	—	—	10	629	17	597	15
〃 4	—	—	—	12	1,213	22	1,176	15
〃 5	—	—	—	19	2,128	38	2,069	21
〃 6	—	—	—	15	2,629	55	2,545	29
〃 7	—	—	—	27	2,666	51	2,588	27
〃 8	—	—	—	45	1,899	52	1,840	7
〃 9	—	—	—	81	2,401	127	2,274	—
〃 10	—	—	—	—	1,820	37	1,777	6
					內地			
昭和 1	—	—	261,041	—	2,675,537	—	—	—
〃 2	—	—	256,984	—	2,778,606	—	—	—
〃 3	—	—	265,917	—	2,802,508	—	—	—
〃 4	—	—	271,155	—	2,915,801	—	—	—
〃 5	—	—	269,440	—	3,244,004	—	—	—
〃 6	—	—	268,107	—	3,307,956	—	—	—
〃 7	—	—	280,762	—	3,334,117	—	—	—
〃 8	—	1,545	286,394	12,882	3,016,435	—	—	—
〃 9	—	1,618	290,124	12,316	2,723,214	—	—	—
〃 10	—	1,646	289,546	11,095	2,545,358	—	—	—

20. 公證、確定日附事件

年次	公證 總數	法律行爲	法律行爲ニ非ザル事實	拒絕證書	認證	信託財産ノ表示	執行文ノ付與	其他	確定日附 總數	私署證書 裁判所	公證人役場
						朝鮮					
昭和 1	16,341	4,626	24	7	25	—	724	10,935	27,684	23,653	4,031
〃 2	40,179	4,794	19	11	76	—	712	34,567	28,671	23,610	5,061
〃 3	40,192	5,570	11	10	57	—	658	33,886	26,336	20,959	5,377
〃 4	45,162	6,495	23	58	77	—	820	37,689	29,050	23,302	5,748
〃 5	59,385	7,911	23	148	65	—	899	50,339	39,690	32,744	6,946
〃 6	70,653	9,059	11	148	138	—	1,161	60,136	46,728	39,478	7,250
〃 7	69,771	10,107	16	118	114	—	1,203	58,213	44,532	34,145	10,387
〃 8	61,717	9,522	18	111	101	—	1,023	50,942	38,309	27,200	11,109
〃 9	61,854	9,840	14	71	45	—	1,015	50,869	38,014	26,632	11,382
〃 10	60,639	10,378	16	47	50	—	907	49,239	36,228	23,374	12,854
						臺灣					
昭和 1	2,941	—	—	—	—	—	—	—	2,560	2,560	—
〃 2	5,162	—	—	—	—	—	—	—	3,284	2,884	400
〃 3	8,445	—	—	—	—	—	—	—	3,188	1,939	1,249
〃 4	11,954	—	—	—	—	—	—	—	4,179	2,118	2,061
〃 5	13,611	—	—	—	—	—	—	—	23,340	2,881	20,459
〃 6	21,390	8,013	9	82	24	—	262	13,000	5,719	2,499	3,220
〃 7	20,311	7,229	7	80	23	—	290	12,682	5,938	2,516	3,422
〃 8	19,651	7,213	7	40	19	—	265	12,107	6,021	2,985	3,036
〃 9	20,172	7,329	8	15	15	—	289	12,516	6,066	2,695	3,371
〃 10	18,207	6,236	16	57	30	—	258	11,510	5,579	2,112	3,467
						樺太					
昭和 1	—	—	—	—	—	—	—	—	—	—	—
〃 2	844	345	—	—	—	—	15	484	1,172	1,172	—
〃 3	1,049	433	—	—	—	—	19	597	1,465	1,465	—
〃 4	1,186	456	—	—	4	—	56	670	1,203	1,203	—
〃 5	1,722	654	—	—	28	—	63	977	1,810	1,810	—
〃 6	2,675	814	—	5	36	—	96	1,724	1,893	1,849	44
〃 7	3,857	1,262	—	9	65	—	56	2,465	1,443	1,282	161
〃 8	2,904	883	1	—	11	—	57	1,953	1,171	887	284
〃 9	1,777	550	—	—	8	—	86	1,132	753	685	68
〃 10	1,898	634	—	—	9	—	113	1,142	762	709	53
						南洋群島					
昭和 1	—	—	—	—	—	—	—	—	5	5	—
〃 2	2	1	—	—	—	—	—	1	11	11	—
〃 3	2	1	—	—	—	—	—	1	2	2	—
〃 4	14	9	—	—	—	—	—	5	39	39	—
〃 5	11	7	—	—	—	—	—	4	54	54	—
〃 6	25	17	—	—	—	—	—	8	58	58	—
〃 7	29	23	—	—	1	—	—	5	130	130	—
〃 8	19	12	3	—	4	—	—	—	83	83	—
〃 9	22	5	2	—	2	—	—	13	179	179	—
〃 10	49	24	—	—	8	—	1	16	153	153	—
						內地					
昭和 1	918,755	370,961	720	18,687	3,373	1,147	42,116	481,751	206,312	33,502	173,810
〃 2	1,041,091	416,738	726	28,539	3,335	9,614	46,326	535,813	262,530	37,300	225,230
〃 3	1,127,447	461,696	723	14,663	4,078	9,220	45,250	591,817	278,627	38,365	240,262
〃 4	1,211,370	500,409	691	16,810	4,028	5,753	49,732	633,947	309,669	39,252	270,417
〃 5	1,425,245	587,976	639	15,650	3,520	3,801	59,747	753,912	336,135	51,307	284,828
〃 6	1,456,017	580,494	601	14,911	4,195	3,727	73,930	778,159	352,909	60,458	292,451
〃 7	1,398,252	545,191	699	12,864	3,682	21,879	74,877	739,160	408,201	62,041	346,160
〃 8	1,248,189	493,476	513	6,758	3,622	15,225	62,888	665,707	370,257	51,948	318,309
〃 9	1,215,168	490,167	495	5,309	3,503	11,790	55,575	648,329	373,783	41,879	331,904
〃 10	1,270,768	524,715	423	5,250	3,541	6,171	57,199	673,369	397,591	39,521	358,070

內地 樺太ヲ含ム。

21. 登 記

年次	件數 計 件數	件數 計 箇數	土地 件數 總數	土地 件數 課稅	土地 件數 不課稅	土地 箇數 總數	土地 箇數 課稅	土地 箇數 不課稅	建物 件數 總數	建物 件數 課稅	建物 件數 不課稅	建物 箇數 總數
朝鮮												
昭和 1	1,394,142	3,991,557	1,321,711	1,207,844	113,867	3,844,565	3,528,197	316,368	66,274	64,398	1,876	146,607
〃 2	1,594,267	4,547,747	1,521,709	1,411,226	110,483	4,401,479	4,119,797	281,682	65,399	63,533	1,865	146,089
〃 3	1,455,464	4,321,073	1,378,491	1,275,298	103,193	4,168,091	3,901,882	266,209	68,366	65,864	2,502	152,777
〃 4	1,545,067	4,439,582	1,460,808	1,360,242	100,566	4,279,577	4,179,011	100,566	74,589	73,158	1,431	159,732
〃 5	1,534,691	4,595,057	1,449,869	1,340,118	109,751	4,436,657	4,159,216	277,441	75,146	73,884	1,262	158,127
〃 6	1,624,598	4,885,328	1,535,733	1,395,853	139,880	4,722,791	4,377,625	345,166	77,925	76,926	999	162,256
〃 7	1,669,785	4,928,774	1,582,818	1,450,942	131,876	4,764,342	4,412,882	351,460	76,745	75,728	1,017	164,149
〃 8	1,601,949	4,829,549	1,515,186	1,374,548	140,638	4,659,128	4,325,592	333,536	75,056	73,674	1,382	170,093
〃 9	1,767,086	5,583,544	1,672,773	1,523,587	149,186	5,389,930	4,989,368	400,562	82,756	81,385	1,371	193,123
〃 10	**1,750,027**	**5,252,802**	**1,641,329**	**1,524,624**	**116,705**	**5,024,578**	**4,717,203**	**307,375**	**96,230**	**94,925**	**1,305**	**227,578**
臺灣					（不	動	產）					
昭和 1	199,457	730,982	204,768	196,933	7,835	730,936	689,932	41,004	—	—	—	—
〃 2	201,842	753,230	199,239	191,831	7,408	753,173	731,476	21,697	—	—	—	—
〃 3	211,376	763,003	208,747	200,683	8,054	762,905	737,305	25,600	—	—	—	—
					（土		地）					
〃 4	2,781	797,976	—	—	—	767,218	745,527	21,691	—	—	—	30,635
〃 5	2,883	727,785	—	—	—	698,148	676,272	21,876	—	—	—	29,595
〃 6	3,314	785,550	—	—	—	752,441	725,367	27,074	—	—	—	33,082
〃 7	3,361	904,829	—	—	—	866,150	814,454	51,696	—	—	—	38,637
〃 8	3,302	896,424	—	—	—	859,875	783,754	76,121	—	—	—	36,421
〃 9	4,076	965,616	—	—	—	929,016	879,918	49,098	—	—	—	36,194
〃 10	**4,745**	**979,973**	—	—	—	**944,430**	**825,470**	**118,960**	—	—	—	**35,393**
樺太												
昭和 1	7,656	15,333	5,563	5,205	358	10,817	10,260	557	1,468	1,442	26	4,516
〃 2	6,820	13,646	4,788	4,583	205	9,391	9,033	358	1,456	1,425	31	4,255
〃 3	7,505	15,529	5,047	4,873	174	10,367	10,085	282	1,791	1,755	36	5,162
〃 4	8,240	16,279	5,680	5,282	398	10,934	10,397	537	1,889	1,867	22	5,345
〃 5	11,171	21,765	7,088	6,351	737	13,773	12,579	1,194	3,260	2,878	382	7,992
〃 6	10,248	19,395	6,720	5,379	1,341	12,683	10,737	1,946	2,614	2,194	420	6,712
〃 7	8,923	18,706	5,652	4,621	1,031	12,671	11,105	1,566	2,248	1,997	251	6,035
〃 8	7,710	16,928	4,906	4,104	802	11,037	9,772	1,265	1,995	1,686	309	5,891
〃 9	10,235	18,177	6,139	5,189	950	13,222	10,098	3,124	2,211	1,970	241	4,954
〃 10	**10,143**	**14,520**	**5,777**	**5,056**	**721**	**9,490**	**7,927**	**1,563**	**2,309**	**2,017**	**292**	**5,030**
南洋群島												
昭和 1	55	—	—	—	—	—	—	—	22	—	—	—
〃 2	72	—	—	—	—	—	—	—	30	—	—	—
〃 3	62	—	—	—	—	—	—	—	31	—	—	—
〃 4	98	—	—	—	—	—	—	—	61	—	—	—
〃 5	115	—	—	—	—	—	—	—	59	—	—	—
〃 6	126	—	—	—	—	—	—	—	80	—	—	—
〃 7	164	—	—	—	—	—	—	—	104	—	—	—
〃 8	181	—	—	—	—	—	—	—	123	—	—	—
〃 9	134	—	—	—	—	—	—	—	99	—	—	—
〃 10	**193**	—	—	—	—	—	—	—	**119**	—	—	—
內地												
昭和 1	5,132,308	18,941,842	4,447,094	4,245,941	201,153	17,661,501	16,837,003	824,498	548,774	541,249	7,525	1,272,187
〃 2	5,209,146	19,295,018	4,507,427	4,257,496	249,931	17,991,021	16,983,638	1,007,383	560,500	549,364	11,136	1,297,152
〃 3	5,301,911	19,949,739	4,546,749	4,277,705	269,044	18,535,834	17,459,407	1,076,427	606,762	589,003	17,759	1,406,811
〃 4	5,580,998	20,701,783	4,805,808	4,292,767	313,041	19,293,985	17,982,396	1,311,589	624,475	605,467	19,008	1,398,147
〃 5	5,533,835	21,108,953	4,741,764	4,418,440	323,324	19,205,909	17,905,638	1,300,271	645,232	622,912	22,320	1,390,017
〃 6	5,623,300	21,205,534	4,770,893	4,418,051	352,842	19,761,393	18,376,541	1,384,852	679,421	649,754	29,667	1,437,461
〃 7	5,787,867	21,491,215	4,941,950	4,536,435	405,515	20,062,626	18,500,185	1,562,441	660,450	629,020	31,430	1,422,306
〃 8	5,851,297	21,276,806	5,070,329	4,467,553	602,776	19,933,815	17,794,802	2,139,013	598,528	566,159	32,370	1,335,578
〃 9	6,006,226	21,538,036	5,218,040	4,461,908	756,132	20,218,960	17,719,437	2,499,523	585,156	546,087	38,069	1,311,008
〃 10	**5,867,264**	**21,411,284**	**5,041,003**	—	—	**19,535,188**	—	—	**595,024**	—	—	**1,308,379**

建物 箇數 課稅	建物 箇數 不課稅	船舶 件數 總數	船舶 件數 課稅	船舶 件數 不課稅	船舶 箇數 總數	船舶 箇數 課稅	船舶 箇數 不課稅	營利ヲ目的トセザル法人件數	商事會社件數	後見、未成年者、妻、法定代理人及支配人件數	其他ノ件數	登錄稅及手數料（圓）	年次
朝鮮													
142,756	3,851	267	252	15	385	368	17	1,375	3,891	624	—	6,963,718	1
142,689	3,400	170	151	19	179	160	19	1,697	4,582	710	—	7,757,619	2
149,301	3,476	178	174	4	205	201	4	2,035	5,644	750	—	7,265,538	3
156,809	2,923	253	245	8	273	265	8	2,596	6,100	720	1	7,422,748	4
156,346	1,781	179	175	4	273	267	4	2,228	6,452	817	—	6,818,255	5
160,139	2,117	238	230	8	281	277	8	3,039	6,776	887	—	6,706,920	6
162,092	2,055	215	195	15	285	270	15	2,527	6,675	805	—	6,881,646	7
167,318	2,775	282	258	24	328	304	24	2,785	7,921	718	—	7,233,379	8
189,791	3,332	440	430	10	491	481	10	2,548	7,836	733	—	9,319,888	9
224,049	**3,529**	**527**	**520**	**7**	**646**	**639**	**7**	**2,720**	**8,303**	**918**	—	**10,614,053**	10
臺灣													
—	—	38	38	—	46	46	—	973	1,477	36	—	2,018,944	1
—	—	45	45	—	57	57	—	1,060	1,451	52	—	2,471,061	2
—	—	20	20	—	98	98	—	1,152	1,419	40	—	2,452,236	3
30,015	620	34	34	—	123	123	—	1,245	1,448	54	—	2,596,139	4
29,021	574	23	23	—	42	42	—	1,243	1,594	24	—	2,276,332	5
32,243	839	22	22	—	25	25	—	1,445	1,677	26	143	2,348,794	6
36,204	2,433	23	21	2	42	38	4	1,432	1,721	38	147	2,637,878	7
35,781	640	114	112	2	128	126	2	1,407	1,657	37	87	2,677,320	8
35,534	660	318	302	16	406	390	16	1,690	1,857	47	164	2,749,932	9
34,904	**483**	**123**	**115**	**8**	**150**	**142**	**8**	**2,364**	**2,089**	**25**	**144**	**3,012,775**	10
樺太													
4,421	95	—	—	—	—	—	—	143	442	40	—	198,847	1
4,205	50	—	—	—	—	—	—	126	422	28	—	199,079	2
5,097	65	—	—	—	—	—	—	137	491	39	—	165,705	3
5,289	56	—	—	—	—	—	—	143	474	54	—	166,671	4
7,206	786	—	—	—	—	—	—	174	597	52	—	126,217	5
5,710	1,002	—	—	—	—	—	—	215	625	74	—	180,380	6
5,373	662	—	—	—	—	—	—	216	762	45	—	142,571	7
5,263	628	—	—	—	—	—	—	203	561	45	—	100,161	8
4,312	642	—	—	—	—	—	—	431	1,364	90	—	118,356	9
4,090	**940**	—	—	—	—	—	—	**584**	**1,389**	**81**	**3**	**108,144**	10
南洋群島													
—	—	—	—	—	—	—	—	8	25	—	—	272	1
—	—	—	—	—	—	—	—	8	32	2	—	1,028	2
—	—	—	—	—	—	—	—	2	29	—	—	1,314	3
—	—	—	—	—	—	—	—	6	31	—	—	1,110	4
—	—	—	—	—	—	—	—	10	46	—	—	7,428	5
—	—	—	—	—	—	—	—	6	40	—	—	1,807	6
—	—	—	—	—	—	—	—	20	40	—	—	2,081	7
—	—	—	—	—	—	—	—	4	53	1	—	1,973	8
—	—	—	—	—	—	—	—	6	22	—	7	1,916	9
—	—	—	—	—	—	—	—	**7**	**49**	**1**	**17**	**6,484**	10
內地													
1,253,338	18,849	5,897	5,815	82	8,154	8,069	85	45,560	76,671	4,322	3,990	57,005,363	1
1,268,777	28,375	5,359	5,256	103	6,845	6,737	108	48,486	78,747	4,294	4,333	54,447,177	2
1,371,259	35,552	5,923	5,871	52	7,094	7,037	57	3,476	85,381	4,246	49,374	60,218,430	3
1,353,757	44,390	6,976	6,895	81	9,651	9,556	95	4,058	85,167	4,179	50,315	54,532,274	4
1,345,343	44,674	5,555	5,446	109	6,888	6,688	200	3,551	83,991	4,187	48,555	45,175,735	5
1,382,295	55,166	5,397	5,279	118	6,680	6,496	184	4,103	85,710	4,269	73,507	41,460,829	6
1,359,149	63,157	5,374	5,264	110	6,283	6,128	155	4,426	86,530	4,169	84,968	40,293,294	7
1,264,005	71,573	6,404	6,130	274	7,413	7,111	302	4,477	84,782	3,853	82,924	43,753,209	8
1,227,181	83,827	6,787	6,442	345	8,068	7,701	367	4,333	89,800	3,965	98,145	49,618,887	9
—	—	**7,053**	—	—	**7,848**	—	—	**4,735**	**90,498**	**3,507**	**125,344**	**46,982,963**	10

登錄稅及手數料中ニハ登錄稅ノ外ニ登記簿ノ閱覽、謄本、抄本及證明書等ノ手數料ヲ含ム。
內地　樺太ヲ含ム。

22. 檢事捜査事件

年次	受理 総數	受理 舊受	受理 新受	既濟 總數	既濟 起訴	既濟 不起訴	既濟 移送	既濟 其他	未濟
				朝鮮					
昭和 1	97,160	962	96,198	96,270	31,124	61,983	—	1	890
〃 2	104,791	890	103,901	103,891	34,102	66,358	—	4	900
〃 3	106,588	900	105,688	105,492	35,326	66,839	—	—	1,096
〃 4	116,079	1,096	114,983	114,815	41,769	69,229	—	5	1,264
〃 5	124,356	1,264	123,092	123,585	46,915	72,616	—	2	771
〃 6	131,814	771	131,043	131,115	54,441	72,500	—	1	699
〃 7	132,059	699	131,360	131,479	56,111	71,407	—	1	580
〃 8	127,099	580	126,519	126,656	56,686	66,692	—	—	443
〃 9	113,917	443	113,474	113,526	47,104	63,065	—	3,357	391
〃 10	**114,604**	**391**	**114,211**	**114,163**	**46,770**	**63,896**	—	**3,497**	**439**
				臺灣					
昭和 1	24,801	220	24,581	24,353	6,992	17,195	166	—	448
〃 2	25,129	448	24,681	23,767	6,916	16,695	156	—	1,362
〃 3	27,751	1,362	26,389	26,878	7,873	18,844	161	—	873
〃 4	28,390	873	27,517	28,127	7,233	20,706	188	—	263
〃 5	27,460	263	27,197	26,863	5,375	21,254	239	—	592
〃 6	26,729	592	26,137	26,370	5,806	20,316	248	—	359
〃 7	26,691	359	26,332	25,898	5,690	19,990	218	—	793
〃 8	27,463	793	26,670	27,083	5,757	20,599	727	—	380
〃 9	26,532	380	26,152	26,150	6,645	19,082	423	—	382
〃 10	**27,722**	**382**	**27,340**	**27,281**	**7,348**	**19,186**	**747**	—	**441**
				樺太					
昭和 2	3,759	126	3,633	3,718	1,274	1,416	330	698	41
〃 3	3,661	41	3,620	3,622	1,161	1,555	256	650	39
〃 4	3,940	39	3,901	3,878	1,100	1,774	288	716	62
〃 5	3,963	62	3,901	3,816	1,190	1,883	211	532	147
〃 6	4,121	146	3,975	3,943	1,323	1,840	204	576	178
〃 7	4,678	178	4,500	4,465	1,429	2,772	264	—	213
〃 8	4,750	213	4,537	4,688	1,403	3,020	265	—	62
〃 9	5,047	62	4,985	5,012	1,405	2,565	265	777	35
〃 10	**5,014**	**35**	**4,979**	**4,936**	**1,487**	**2,481**	**330**	**638**	**78**
				南洋群島					
昭和 1	302	14	288	287	154	129	—	4	15
〃 2	279	15	264	255	189	57	2	7	24
〃 3	268	24	244	232	161	38	1	32	36
〃 4	343	36	307	302	232	32	8	30	41
〃 5	354	41	313	321	243	31	—	47	33
〃 6	342	33	309	332	223	40	18	51	10
〃 7	365	10	355	350	233	49	14	54	15
〃 8	403	15	388	377	251	77	4	45	26
〃 9	597	26	571	534	352	47	33	102	63
〃 10	**628**	**63**	**565**	**583**	**321**	**27**	**235**		**45**
				內地					
昭和 1	376,054	5,425	370,629	371,572	93,531	202,587	—	75,454	4,482
〃 2	379,896	4,482	375,414	375,690	93,032	208,279	—	74,379	4,206
〃 3	363,458	4,206	359,252	359,328	86,379	203,578	—	69,371	4,130
〃 4	400,670	4,130	396,540	395,429	97,722	222,942	—	74,765	5,241
〃 5	427,092	5,241	421,851	421,932	101,677	242,323	—	77,932	5,160
〃 6	440,577	5,160	435,417	433,305	95,710	261,245	—	76,350	7,272
〃 7	457,285	6,549	450,736	450,481	95,168	279,891	—	75,422	6,804
〃 8	509,355	6,804	502,551	502,974	108,410	312,968	—	81,596	6,381
〃 9	545,360	6,381	538,979	539,736	116,610	337,741	—	85,385	5,624
〃 10	**524,358**	**5,624**	**518,734**	**516,574**	**114,928**	**319,692**	—	**81,954**	**7,784**

南洋群島 檢事局取扱件數ヲ掲グ。
內地 樺太ヲ含ム。

23. 豫 審 事 件

年次	受理 總數	受理 舊受	受理 新受	既濟 總數	既濟 付公判	既濟 免訴	既濟 其他	未濟 總數	未濟 審理中	未濟 其他
				朝鮮						
昭和 1	1,075	225	850	794	584	174	36	281	269	12
〃 2	1,167	281	886	922	707	168	47	245	228	17
〃 3	1,195	245	950	854	647	171	36	341	318	23
〃 4	1,283	341	942	915	693	168	54	368	343	25
〃 5	1,283	368	915	999	807	166	26	284	259	25
〃 6	1,170	284	886	873	741	119	13	297	275	22
〃 7	1,085	297	788	744	617	117	10	341	321	20
〃 8	953	341	612	708	603	86	19	245	229	16
〃 9	861	245	616	683	590	81	12	178	165	13
〃 10	**752**	**178**	**574**	**558**	**499**	**54**	**5**	**194**	**183**	**11**
				臺灣						
昭和 1	450	57	393	366	327	35	4	84	84	—
〃 2	437	84	353	317	254	59	4	120	116	4
〃 3	404	120	284	308	258	45	5	96	92	4
〃 4	317	96	221	255	207	43	5	62	58	4
〃 5	269	62	207	200	183	15	2	69	65	4
〃 6	230	69	161	187	172	12	3	43	41	2
〃 7	217	43	174	138	127	8	3	79	78	1
〃 8	239	79	160	167	159	5	3	72	71	1
〃 9	210	72	138	174	167	6	1	36	35	1
〃 10	**180**	**36**	**144**	**133**	**132**	—	**1**	**47**	**46**	**1**
				樺太						
昭和 1	73	9	64	62	61	1	—	11	9	2
〃 2	44	11	33	40	40	—	—	4	2	2
〃 3	43	4	39	35	34	—	1	8	7	1
〃 4	64	8	56	55	55	—	—	9	8	1
〃 5	67	9	58	59	58	1	—	8	6	2
〃 6	53	8	45	47	45	2	—	6	5	1
〃 7	65	6	59	50	46	2	2	15	14	1
〃 8	57	15	42	51	49	2	—	6	5	1
〃 9	50	6	44	45	45	—	—	5	4	1
〃 10	**55**	**5**	**50**	**41**	**41**	—	—	**14**	**14**	—
				內地						
昭和 1	4,619	660	3,959	3,876	3,743	86	47	743	—	—
〃 2	4,665	743	3,922	4,027	3,862	115	50	638	—	—
〃 3	4,715	638	4,077	4,039	3,895	108	36	676	—	—
〃 4	4,751	676	4,075	3,678	3,551	96	31	1,073	—	—
〃 5	6,429	1,073	5,356	4,957	4,791	118	48	1,472	—	—
〃 6	6,317	1,472	4,845	4,935	4,786	110	39	1,382	—	—
〃 7	6,676	1,381	5,295	5,102	4,997	61	44	1,574	—	—
〃 8	7,737	1,574	6,163	5,601	5,486	54	61	2,136	—	—
〃 9	7,660	2,136	5,524	5,889	5,766	62	61	1,771	—	—
〃 10	**6,920**	**1,771**	**5,149**	**5,540**	**5,429**	**58**	**53**	**1,380**	—	—

內地 樺太ヲ含ム。

24. 刑事第一審事件

年次		受理 総數	受理 舊受	受理 新受	既濟 總數	既濟 有罪	既濟 無罪	既濟 刑ノ免除	既濟 公訴棄却	既濟 其他	未濟 總數	未濟 審理中	未濟 其他
朝鮮													
昭和	1	31,905	610	31,295	31,399	9,027	226	8	64	22,074	506	498	8
〃	2	34,774	506	34,268	34,166	9,251	193	8	73	24,641	608	599	9
〃	3	35,952	608	35,344	35,309	9,788	206	12	66	25,237	643	627	16
〃	4	42,727	643	42,084	41,917	10,855	250	7	72	30,733	810	799	11
〃	5	48,229	810	47,419	47,349	11,153	229	13	58	35,896	880	871	9
〃	6	55,768	880	54,888	55,115	9,997	202	6	64	44,846	653	643	10
〃	7	57,089	653	56,436	56,547	10,901	168	8	35	45,435	542	514	28
〃	8	57,693	542	57,151	56,966	10,202	120	5	50	46,589	727	707	20
〃	9	48,392	727	47,665	47,836	10,946	102	10	44	36,734	556	536	20
〃	10	47,879	556	47,323	47,263	10,959	108	5	57	36,134	616	582	34
臺灣													
昭和	1	4,302	106	4,196	4,077	3,933	84	1	52	7	225	225	—
〃	2	4,415	225	4,190	4,213	4,026	121	9	50	7	202	202	—
〃	3	4,477	202	4,275	4,242	4,052	101	2	71	6	235	235	—
〃	4	4,367	235	4,132	4,202	4,009	104	6	79	4	165	164	1
〃	5	3,117	165	2,952	2,962	2,857	64	3	36	2	155	153	2
〃	6	3,654	155	3,499	3,494	3,359	60	1	19	55	160	159	1
〃	7	3,617	160	3,457	3,375	3,267	37	3	31	37	242	238	4
〃	8	3,163	242	2,921	2,998	2,867	32	4	21	74	165	161	4
〃	9	3,301	165	3,136	3,179	3,081	16	4	17	61	122	118	4
〃	10	3,072	122	2,950	2,907	2,790	11	5	27	74	165	162	3
樺太													
昭和	1	1,301	33	1,268	1,279	1,273	4		2		22	—	—
〃	2	1,251	22	1,229	1,231	1,229	2		—		20	—	—
〃	3	1,126	20	1,106	1,104	1,100	2		2		22	—	—
〃	4	1,067	22	1,045	1,036	1,024	—		12		31	—	—
〃	5	1,233	31	1,202	1,183	1,162	6		15		50	—	—
〃	6	1,398	50	1,348	1,374	1,354	4		16		24	—	—
〃	7	1,474	23	1,451	1,440	1,405	—		35		34	33	1
〃	8	1,468	34	1,434	1,426	1,401	—		25		42	41	1
〃	9	1,482	42	1,440	1,453	1,435	3	4	3	8	29	28	1
〃	10	1,539	29	1,510	1,502	1,485	2	2	3	10	37	36	1
南洋群島													
昭和	1	157	1	156	145	142	—	—	—	3	12	—	—
〃	2	195	12	183	185	184	—	—	1	—	10	—	—
〃	3	172	10	162	149	149	—	—	—	—	23	—	—
〃	4	247	23	224	235	234	1	—	—	—	12	—	—
〃	5	250	12	238	248	246	2	—	—	—	2	—	—
〃	6	224	2	222	211	208	3	—	—	—	13	—	—
〃	7	263	13	250	252	249	1	—	—	2	11	—	—
〃	8	277	11	266	269	268	1	—	—	2	6	—	—
〃	9	358	6	352	348	346	—	—	—	2	10	—	—
〃	10	332	10	322	324	323	—	—	—	1	8	—	—
內地													
昭和	1	96,935	2,790	94,145	93,845	93,132	543		170		3,090	—	—
〃	2	96,629	2,936	93,693	93,886	93,206	535		145		2,743	—	—
〃	3	89,493	2,743	86,750	87,104	86,198	574		332		2,389	—	—
〃	4	101,508	2,390	99,118	98,624	96,794	476		1,354		2,884	—	—
〃	5	106,583	2,884	103,699	103,514	101,421	423		1,670		3,069	—	—
〃	6	101,799	3,069	98,730	98,285	95,997	372		1,916		3,514	—	—
〃	7	101,402	3,422	97,980	98,007	95,491	340		2,176		3,395	—	—
〃	8	113,939	3,395	110,544	110,304	108,034	210		2,060		3,635	—	—
〃	9	123,488	3,635	119,853	120,379	117,908	231		2,240		3,109	—	—
〃	10	121,084	3,109	117,975	117,089	114,799	230		2,060		3,995	—	—

內地 樺太ヲ含ム。

25. 刑事控訴事件

年次		受理 總數	受理 舊受	受理 新受	既濟 總數	既濟 有罪	既濟 無罪	既濟 刑ノ免除免訴	既濟 控訴棄却	既濟 取下	既濟 其他	未濟 總數	未濟 審理中	未濟 其他
朝鮮														
昭和	1	1,641	110	1,531	1,556	881	65	3	1	597	9	85	85	—
〃	2	1,576	85	1,491	1,448	708	64	4	—	663	9	128	128	—
〃	3	1,677	128	1,549	1,567	801	74	3	1	677	11	110	107	3
〃	4	1,982	110	1,872	1,762	817	82	4	1	848	10	220	220	—
〃	5	2,342	220	2,122	2,136	1,086	82	1	2	952	13	206	206	—
〃	6	2,080	206	1,874	1,943	945	92	1	—	893	12	137	137	—
〃	7	1,937	137	1,800	1,810	785	64	—	—	954	7	127	127	—
〃	8	1,816	127	1,689	1,684	801	50	2	—	818	13	132	129	3
〃	9	1,787	132	1,655	1,643	759	43	2	11	822	6	144	144	—
〃	10	1,865	144	1,721	1,695	851	47	—	—	790	1	170	170	—
臺灣														
昭和	1	543	35	508	507	398	32	1	—	67	9	36	36	—
〃	2	585	36	549	532	402	37	—	—	72	20	53	53	—
〃	3	558	53	505	482	380	24	3	—	63	12	76	76	—
〃	4	542	76	466	499	382	45	—	—	59	13	43	43	—
〃	5	399	43	356	358	286	17	—	—	49	6	41	41	—
〃	6	426	41	385	386	305	10	—	—	66	5	40	40	—
〃	7	442	40	402	364	290	10	1	—	57	6	78	78	—
〃	8	420	78	342	389	289	9	—	—	84	7	31	31	—
〃	9	317	31	286	272	186	3	1	—	79	3	45	45	—
〃	10	332	45		297	222	4	—	—	62	9	35	35	—
樺太														
昭和	1	28	1	27	27	16	6	—	—	5	—	1	1	—
〃	2	26	1	25	21	14	—	—	—	6	1	5	—	—
〃	3	20	5	15	18	15	—	—	—	2	1	2	—	—
〃	4	23	2	21	21	17	1	—	—	3	—	2	—	—
〃	5	35	2	33	33	29	—	1	1	2	—	2	—	—
〃	6	70	2	68	46	45	1	—	—	—	—	24	—	—
〃	7	55	24	31	52	45	1	—	—	6	—	3	—	—
〃	8	36	3	33	35	27	1	—	—	7	—	1	—	—
〃	9	46	1	45	40	32	2	—	—	5	1	6	—	—
〃	10	40	6	34	34	28	—	—	—	6	—	6	—	—
南洋群島														
昭和	1	9	—	9	7	6	—	—	—	1	—	2	—	—
〃	2	8	2	6	5	3	—	—	—	2	—	3	—	—
〃	3	7	3	4	7	7	—	—	—	—	—	—	—	—
〃	4	14	—	14	14	14	—	—	—	—	—	—	—	—
〃	5	5	—	5	—	—	—	—	—	—	—	5	—	—
〃	6	9	5	4	5	3	—	—	—	2	—	4	—	—
〃	7	20	4	16	10	6	—	—	—	4	—	10	—	—
〃	8	20	10	10	14	9	—	—	—	5	—	6	—	—
〃	9	13	6	7	8	1	—	—	—	7	—	5	—	—
〃	10	16	5	11	12	2	—	—	—	10	—	4	—	—
內地														
昭和	1	7,290	879	6,411	6,429	5,160	237	—	4	941	87	861	—	—
〃	2	6,848	861	5,987	5,924	4,671	247	21	4	923	58	924	—	—
〃	3	6,554	924	5,630	5,773	4,598	242	4	5	878	46	781	—	—
〃	4	6,066	781	5,285	5,197	4,188	184	6	1	774	44	869	—	—
〃	5	7,253	869	6,384	6,341	5,153	188	3	2	939	56	912	—	—
〃	6	6,778	912	5,866	5,663	4,564	153	3	—	908	35	1,115	—	—
〃	7	7,374	1,115	6,259	6,263		5,140		3	1,070	50	1,111	—	—
〃	8	7,814	1,111	6,703	6,674		5,696		3	941	34	1,140	—	—
〃	9	7,301	1,140	6,161	6,365		5,269		—	1,048	48	936	—	—
〃	10	8,278	936	7,342	6,930		5,896		3	990	41	1,348	—	—

公訴棄却ニ關スル欄中其他ノ欄ニ掲グ。
內地 樺太ヲ含ム。

26. 刑事上告事件

年次	受理 総数	受理 舊受	受理 新受	既済 総数	既済 有罪	既済 無罪	既済 免訴刑ノ除免	既済 上告棄却	既済 取下	既済 其他	未済 総数	未済 審理中	未済 其他
				朝				鮮					
昭和 1	190	31	159	161	9	2	—	139	10	1	29	29	—
〃 2	167	29	138	131	5	4	1	102	18	1	36	36	—
〃 3	187	36	151	161	12	3	—	125	21	—	26	26	—
〃 4	185	26	159	164	15	4	—	127	18	—	21	21	—
〃 5	208	21	187	188	12	5	1	154	16	—	20	20	—
〃 6	190	20	170	173	12	4	—	142	15	—	17	17	—
〃 7	182	17	165	160	7	5	—	133	14	1	22	22	—
〃 8	201	22	179	176	10	6	—	151	9	—	25	25	—
〃 9	202	25	177	166	14	5	—	132	13	2	36	36	—
〃 10	233	36	197	199	12	9	1	168	8	1	34	34	—
				臺				灣					
昭和 1	139	27	112	113	6	—	—	66	41	—	26	—	—
〃 2	124	26	98	100	8	—	—	63	29	—	24	—	—
〃 3	107	24	83	93	9	—	—	70	14	—	14	—	—
〃 4	85	14	71	74	3	1	—	62	8	—	11	—	—
〃 5	81	11	70	70	6	—	—	56	8	—	11	—	—
〃 6	84	11	73	70	7	2	—	48	8	5	14	—	—
〃 7	68	14	54	51	10	—	—	29	9	3	17	—	—
〃 8	115	17	98	104	24	—	—	69	11	—	11	—	—
〃 9	55	11	44	45	1	—	—	33	11	—	10	—	—
〃 10	54	10	44	48	3	—	—	36	9	—	6	6	—
				內				地					
昭和 1	2,548	451	2,097	2,171	127	24		1,785	214	11	377	—	—
〃 2	2,270	377	1,893	1,885	82	28	9	1,547	215	4	385	—	—
〃 3	2,335	385	1,950	2,103	85	25	1	1,696	294	2	232	—	—
〃 4	1,867	232	1,635	1,586	62	12	—	1,339	170	3	281	—	—
〃 5	2,437	281	2,156	2,109	66	10	—	1,791	234	8	328	—	—
〃 6	2,152	328	1,824	1,791	53	14	—	1,527	193	4	361	—	—
〃 7	2,257	361	1,896	1,880	49	6	—	1,645	175	5	377	—	—
〃 8	2,493	377	2,116	2,011	45	18	—	1,724	215	9	482	—	—
〃 9	2,270	482	1,788	1,923	48	15	—	1,570	281	9	347	—	—
〃 10	2,364	347	2,017	1,821	38	22	—	1,554	197	10	543	—	—

內地 樺太ヲ含ム。

27. 第一審刑事裁判人員 (一) 朝鮮

年次又ハ罪名	総数	死刑	懲役 無期	懲役 有期	禁錮 無期	禁錮 有期	罰金	拘留	科料
昭和 3	15,178	35	17	9,681	—	29	4,910	—	506
〃 4	16,784	21	14	10,867	—	19	5,276	2	585
〃 5	18,769	15	9	11,567	—	21	6,147	2	1,008
〃 6	16,750	15	25	9,921	—	21	5,475	—	1,294
〃 7	17,068	32	20	11,197	—	9	4,550	—	1,260
〃 8	16,786	44	26	10,740	—	27	4,731	5	1,213
〃 9	17,945	21	21	11,254	—	12	5,275	—	1,362
〃 10	18,713	20	17	11,119	—	25	5,828	2	1,702
	罪名別 (昭和十年)								
総数	18,713	20	17	11,119	—	25	5,828	2	1,702
皇室ニ對スル罪	6	—	—	6	—	—	—	—	—
內亂ニ關スル罪	—	—	—	—	—	—	—	—	—
外患ニ關スル罪	—	—	—	—	—	—	—	—	—
國交ニ關スル罪	—	—	—	—	—	—	—	—	—
公務ノ執行ヲ妨害スル罪	71	—	—	50	—	—	21	—	—
逃走ノ罪	9	—	—	9	—	—	—	—	—
犯人藏匿及證憑湮滅ノ罪	24	—	—	19	—	—	5	—	—
騷擾ノ罪	2	—	—	2	—	—	—	—	—
放火ノ罪	160	—	2	157	—	—	1	—	—
失火ノ罪	552	—	—	—	—	—	536	—	16
溜水及水利ニ關スル罪	4	—	—	1	—	—	3	—	—
往來ヲ妨害スル罪	167	—	—	74	—	—	93	—	—
住居ヲ侵スル罪	31	—	—	22	—	—	9	—	—
秘密ヲ侵スル罪	3	—	—	1	—	—	2	—	—
阿片煙ニ關スル罪	107	—	—	107	—	—	—	—	—
飲料水ニ關スル罪	3	—	—	—	—	—	3	—	—
通貨僞造ノ罪	49	—	—	48	—	—	1	—	—
文書僞造ノ罪	279	—	—	251	—	—	28	—	—
有價證券僞造ノ罪	31	—	—	31	—	—	—	—	—
印章僞造ノ罪	26	—	—	26	—	—	—	—	—
僞證ノ罪	174	—	—	84	—	—	64	—	26
誣告ノ罪	53	—	—	53	—	—	—	—	—
姦淫及重婚ノ罪	70	—	—	60	—	—	10	—	—
賭博及富籤ニ關スル罪	1,666	—	—	123	—	1	1,399	—	143
禮拜所及墳墓ニ關スル罪	85	—	—	60	—	—	13	—	12
姦通ノ罪	78	—	—	78	—	—	—	—	—
瀆職ノ罪	2	—	—	2	—	—	—	—	—
人身ノ罪	267	20	14	233	—	—	—	—	—
殺傷ノ罪	4,819	—	—	490	—	—	290	2	1,420
過失傷害ノ罪	488	—	—	4	—	24	454	—	6
墮胎ノ罪	15	—	—	15	—	—	—	—	—
賄賂ノ罪	110	—	—	67	—	—	43	—	—
遺棄ノ罪	24	—	—	24	—	—	—	—	—
逮捕監禁ノ罪	12	—	—	12	—	—	—	—	—
脅迫ノ罪	29	—	—	7	—	—	17	—	5
略取及誘拐ノ罪	114	—	—	114	—	—	—	—	—
名譽ニ對スル罪	29	—	—	—	—	—	20	—	9
信用及業務ニ對スル罪	12	—	—	—	—	—	12	—	—
竊盜ノ罪	5,944	—	—	5,944	—	—	—	—	—
强盜ノ罪	425	—	1	424	—	—	—	—	—
詐欺及恐喝ノ罪	1,622	—	—	1,591	—	—	31	—	—
橫領ノ罪	673	—	—	616	—	—	45	—	12
贓物ニ關スル罪	477	—	—	314	—	—	110	—	53
毀棄及隱匿ノ罪	1	—	—	—	—	—	1	—	—

本表ハ刑法犯ノミニシテ特別法犯ヲ含マズ。

27. 第一審刑事裁判人員 (二) 臺灣

年次又ハ罪名	總數	死刑	懲役 無期	懲役 有期	禁錮 無期	禁錮 有期	罰金	拘留	科料
昭和 3	5,494	—	3	2,955	—	2	2,207	2	325
〃 4	5,239	—	5	2,616	—	1	2,198	2	417
〃 5	3,777	—	3	2,028	—	2	1,544	1	199
〃 6	5,639	4	3	2,847	—	7	2,600	—	178
〃 7	4,706	3	4	2,862	—	4	1,738	—	95
〃 8	4,234	5	4	2,490	—	6	1,672	—	57
〃 9	6,082	6	10	2,695	—	1	3,167	—	203
〃 10	7,025	4	3	2,654	—	2	4,123	—	239

罪名別 (昭和十年)

總數	7,025	4	3	2,654	—	2	4,123	—	239
皇室ニ對スル罪	1	—	—	1	—	—	—	—	—
內亂ニ關スル罪	—	—	—	—	—	—	—	—	—
外患ニ關スル罪	—	—	—	—	—	—	—	—	—
國交ニ關スル罪	—	—	—	—	—	—	—	—	—
公務ノ執行ヲ妨害スル罪	22	—	—	21	—	—	1	—	—
逃走ノ罪	2	—	—	2	—	—	—	—	—
犯人藏匿及證憑湮滅ノ罪	7	—	—	2	—	—	5	—	—
騷擾ノ罪	—	—	—	—	—	—	—	—	—
放火及失火ノ罪	11	—	—	11	—	—	—	—	—
失火ノ罪	26	—	—	—	—	—	26	—	—
溢水及水利ニ關スル罪	3	—	—	—	—	—	3	—	—
往來妨害ノ罪	4	—	—	1	—	—	3	—	—
往來妨害ニ關スル罪	52	—	—	18	—	—	34	—	—
秘密侵ヲ伴フ罪	—	—	—	—	—	—	—	—	—
阿片煙ニ關スル罪	—	—	—	—	—	—	—	—	—
飲料水ニ關スル罪	—	—	—	—	—	—	—	—	—
通貨偽造ノ罪	21	—	—	21	—	—	—	—	—
文書偽造ノ罪	71	—	—	48	—	—	23	—	—
有價證券偽造ノ罪	12	—	—	12	—	—	—	—	—
印章偽造ノ罪	3	—	—	3	—	—	—	—	—
偽證ノ罪	9	—	—	9	—	—	—	—	—
誣告ノ罪	10	—	—	10	—	—	—	—	—
猥褻姦淫及重婚ノ罪	172	—	—	171	—	—	1	—	—
賭博及富籤ニ關スル罪	3,624	—	—	156	—	—	3,335	—	133
墳墓發掘及死體ニ對スル罪	18	—	—	18	—	—	—	—	—
瀆職ノ罪	51	—	—	8	—	—	43	—	—
公務員ノ職務ニ對スル罪	74	1	2	71	—	—	—	—	—
人ノ身體ニ對スル罪	897	—	—	293	—	—	500	—	104
過失傷害ノ罪	106	—	—	—	—	2	103	—	1
墮胎ノ罪	2	—	—	2	—	—	—	—	—
遺棄及逮捕監禁ノ罪	2	—	—	2	—	—	—	—	—
脅迫及ニ略取誘拐ノ罪	9	—	—	9	—	—	—	—	—
名譽ニ對スル罪	3	—	—	3	—	—	—	—	—
信用及業務ニ對スル罪	7	—	—	7	—	—	—	—	—
竊盜及贓物ニ關スル罪	9	—	—	—	—	—	9	—	—
詐欺及恐喝ノ罪	1	—	—	1	—	—	—	—	—
橫領及背任ノ罪	1,118	—	—	1,118	—	—	—	—	—
盜賊ノ罪	38	3	1	34	—	—	—	—	—
恐喝及詐欺ノ罪	401	—	—	397	—	—	4	—	—
橫領ノ罪	181	—	—	169	—	—	12	—	—
賍物ニ關スル罪	51	—	—	36	—	—	15	—	—
毀棄及隱匿ノ罪	7	—	—	—	—	—	6	—	1

本表ハ刑法犯ノミニシテ特別法犯ヲ含マズ。

27. 第一審刑事裁判人員 (三) 樺太

年次又ハ罪名	總數	死刑	懲役 無期	懲役 有期	禁錮 無期	禁錮 有期	罰金	拘留	科料
昭和 3	885	—	2	227	—	—	615	—	41
〃 4	985	—	—	271	—	—	675	—	39
〃 5	679	—	1	263	—	6	397	—	12
〃 6	360	—	—	317	—	—	38	—	5
〃 7	310	—	1	289	—	2	17	—	1
〃 8	265	—	—	237	—	—	22	—	6
〃 9	312	1	2	287	—	—	18	—	4
〃 10	356	—	—	334	—	—	21	—	1

罪名別 (昭和十年)

總數	356	—	—	334	—	—	21	—	1
皇室ニ對スル罪	—	—	—	—	—	—	—	—	—
內亂ニ關スル罪	—	—	—	—	—	—	—	—	—
外患ニ關スル罪	—	—	—	—	—	—	—	—	—
國交ニ關スル罪	—	—	—	—	—	—	—	—	—
公務ノ執行ヲ妨害スル罪	1	—	—	1	—	—	—	—	—
逃走ノ罪	—	—	—	—	—	—	—	—	—
犯人藏匿及證憑湮滅ノ罪	—	—	—	—	—	—	—	—	—
騷擾ノ罪	—	—	—	—	—	—	—	—	—
放火及失火ノ罪	6	—	—	6	—	—	—	—	—
失火ノ罪	—	—	—	—	—	—	—	—	—
溢水及水利ニ關スル罪	—	—	—	—	—	—	—	—	—
往來妨害ノ罪	2	—	—	2	—	—	—	—	—
往來妨害ニ關スル罪	9	—	—	9	—	—	—	—	—
秘密侵ヲ伴フ罪	—	—	—	—	—	—	—	—	—
阿片煙ニ關スル罪	—	—	—	—	—	—	—	—	—
飲料水ニ關スル罪	—	—	—	—	—	—	—	—	—
通貨偽造ノ罪	—	—	—	—	—	—	—	—	—
文書偽造ノ罪	4	—	—	3	—	—	1	—	—
有價證券偽造ノ罪	—	—	—	—	—	—	—	—	—
印章偽造ノ罪	—	—	—	—	—	—	—	—	—
偽證ノ罪	—	—	—	—	—	—	—	—	—
誣告ノ罪	—	—	—	—	—	—	—	—	—
猥褻姦淫及重婚ノ罪	8	—	—	8	—	—	—	—	—
賭博及富籤ニ關スル罪	10	—	—	9	—	—	1	—	—
墳墓發掘及死體ニ對スル罪	—	—	—	—	—	—	—	—	—
瀆職ノ罪	12	—	—	7	—	—	5	—	—
公務員ノ職務ニ對スル罪	4	—	—	4	—	—	—	—	—
人ノ身體ニ對スル罪	55	—	—	45	—	—	9	—	1
過失傷害ノ罪	—	—	—	—	—	—	—	—	—
墮胎ノ罪	—	—	—	—	—	—	—	—	—
遺棄及逮捕監禁ノ罪	—	—	—	—	—	—	—	—	—
脅迫及ニ略取誘拐ノ罪	—	—	—	—	—	—	—	—	—
名譽ニ對スル罪	4	—	—	1	—	—	3	—	—
信用及業務ニ對スル罪	—	—	—	—	—	—	—	—	—
竊盜及贓物ニ關スル罪	108	—	—	108	—	—	—	—	—
詐欺及恐喝ノ罪	80	—	—	79	—	—	1	—	—
橫領及背任ノ罪	49	—	—	48	—	—	1	—	—
賍物ニ關スル罪	4	—	—	4	—	—	—	—	—
毀棄及隱匿ノ罪	—	—	—	—	—	—	—	—	—

本表ハ刑法犯ノミニシテ特別法犯ヲ含マズ。

27. 第一審刑事裁判人員 (四) 南洋群島

年次又ハ罪名	総数	死刑	懲役 無期	懲役 有期	禁錮 無期	禁錮 有期	罰金	拘留	科料
昭和 3	365	—	—	44	—	—	57	3	261
〃 4	554	—	—	81	—	—	136	—	337
〃 5	502	—	—	81	—	—	147	—	274
〃 6	511	—	—	77	—	—	199	—	235
〃 7	444	—	—	88	—	—	182	—	174
〃 8	523	—	—	110	—	—	209	—	204
〃 9	754	—	—	141	—	—	315	5	293
〃 10	651	—	—	146	—	—	227	4	274
罪名別（刑法犯）（昭和十年）									
総数	269	—	—	146	—	—	94	—	29
皇室ニ對スル罪	—	—	—	—	—	—	—	—	—
内亂ニ關スル罪	—	—	—	—	—	—	—	—	—
外患ニ關スル罪	—	—	—	—	—	—	—	—	—
國交ニ關スル罪	—	—	—	—	—	—	—	—	—
公務ノ執行ヲ妨害スル罪	—	—	—	—	—	—	—	—	—
逃走ノ罪	1	—	—	1	—	—	—	—	—
犯人藏匿及證憑湮滅ノ罪	—	—	—	—	—	—	—	—	—
騷擾ノ罪	10	—	—	2	—	—	8	—	—
放火ノ罪	1	—	—	—	—	—	1	—	—
失火ノ罪									
溢水及水利ニ關スル罪	—	—	—	—	—	—	—	—	—
往來ヲ妨害スル罪	1	—	—	1	—	—	—	—	—
住居ヲ侵スス罪	6	—	—	1	—	—	5	—	—
秘密ヲ侵スス罪	—	—	—	—	—	—	—	—	—
阿片煙ニ關スル罪	—	—	—	—	—	—	—	—	—
飲料水ニ關スル罪	—	—	—	—	—	—	—	—	—
通貨僞造ノ罪	—	—	—	—	—	—	—	—	—
文書僞造ノ罪	3	—	—	2	—	—	1	—	—
有價證券僞造ノ罪	—	—	—	—	—	—	—	—	—
印章僞造ノ罪	—	—	—	—	—	—	—	—	—
僞證ノ罪	1	—	—	1	—	—	—	—	—
誣告ノ罪	—	—	—	—	—	—	—	—	—
猥褻、姦淫及重婚ノ罪	3	—	—	3	—	—	—	—	—
賭博及富籤ニ關スル罪	50	—	—	2	—	—	25	—	23
禮拜所及墳墓ニ關スル罪	—	—	—	—	—	—	—	—	—
瀆職ノ罪	—	—	—	—	—	—	—	—	—
殺人ノ罪	3	—	—	3	—	—	—	—	—
傷害ノ罪	52	—	—	6	—	—	40	—	6
過失傷害ノ罪	10	—	—	—	—	—	10	—	—
墮胎ノ罪	—	—	—	—	—	—	—	—	—
遺棄ノ罪	—	—	—	—	—	—	—	—	—
逮捕及監禁ノ罪	—	—	—	—	—	—	—	—	—
脅迫及誘拐ノ罪	1	—	—	1	—	—	—	—	—
名譽ニ對スル罪	1	—	—	—	—	—	1	—	—
信用及業務ニ對スル罪	—	—	—	—	—	—	—	—	—
竊盜盜ノ罪	72	—	—	72	—	—	—	—	—
強詐欺及恐喝ノ罪	37	—	—	37	—	—	—	—	—
橫領ノ罪	7	—	—	5	—	—	2	—	—
贓物ニ關スル罪	3	—	—	3	—	—	—	—	—
毀棄及隱匿ノ罪	6	—	—	5	—	—	1	—	—

累年計數中ニハ特別法犯ヲ含ム。

28. 犯罪卽決事件

年次	件數 受理 總數	件數 受理 舊受	件數 受理 新受	件數 既濟	件數 未濟	處斷人員 總數	懲役	禁錮	罰金	拘留	科料	其他
朝鮮												
昭和 1	76,159	317	75,842	75,885	274	93,953	885	176	23,333	11,237	53,551	4,771
〃 2	76,006	274	75,732	75,665	341	91,480	1,107	295	19,166	12,398	53,897	4,617
〃 3	83,596	341	83,255	83,183	413	101,838	1,077	253	22,835	14,756	60,011	2,906
〃 4	82,383	413	81,970	82,056	327	100,266	981	185	22,460	15,740	58,061	2,839
〃 5	82,953	327	82,626	82,592	361	98,686	177	243	20,235	17,001	58,507	2,523
〃 6	83,165	361	82,804	82,622	543	99,172	21	292	17,881	16,044	62,229	2,705
〃 7	90,598	543	90,055	90,226	372	108,319	40	248	18,605	17,609	68,188	3,629
〃 8	89,529	372	89,157	89,334	195	108,006	20	323	19,453	16,391	70,229	1,590
〃 9	92,963	195	92,768	92,428	535	115,487	13	378	22,194	16,503	75,867	532
〃 10	99,839	535	99,304	99,636	203	121,991	77	98	21,768	16,754	82,725	569
臺灣												
昭和 1	90,974	198	90,776	90,756	218	98,866	433	—	9,750	5,416	83,267	—
〃 2	93,578	218	93,360	93,305	273	102,086	489	—	10,519	7,754	83,324	—
〃 3	105,329	273	105,056	104,912	417	114,239	472	—	11,070	9,957	92,740	—
〃 4	133,457	417	133,040	133,329	128	143,449	1,058	—	10,759	14,637	116,995	—
〃 5	130,651	128	130,523	130,360	291	141,867	608	—	9,811	15,661	115,787	—
〃 6	144,503	291	144,212	144,363	140	155,343	925	—	9,616	17,873	126,929	—
〃 7	161,221	140	161,081	160,980	241	173,365	1,439	—	12,258	20,591	139,077	—
〃 8	163,640	241	163,399	163,374	266	175,590	1,101	—	11,523	23,639	139,327	—
〃 9	183,869	266	183,603	183,526	343	194,682	444	—	9,901	25,269	159,068	—
〃 10	175,948	343	175,605	175,174	774	186,944	179	—	9,445	23,438	153,882	—
樺太												
昭和 1	—	—	—	—	—	1,708	—	—	—	349	1,359	—
〃 2	—	—	—	—	—	1,764	—	—	—	485	1,279	—
〃 3	—	—	—	—	—	1,930	—	—	—	565	1,358	7
〃 4	—	—	—	—	—	1,703	—	—	—	625	1,075	3
〃 5	—	—	—	—	—	2,420	—	—	—	812	1,566	42
〃 6	—	—	—	—	—	2,165	—	—	—	602	1,563	—
〃 7	—	—	—	—	—	3,621	—	—	—	613	2,751	257
〃 8	—	—	—	—	—	2,639	—	—	—	693	1,821	125
〃 9	—	—	—	—	—	2,941	—	—	—	646	1,989	306
〃 10	—	—	—	—	—	4,054	—	—	—	1,285	2,525	244
南洋群島												
昭和 1	—	—	—	—	—	303	—	—	26	105	139	33
〃 2	—	—	—	—	—	333	—	—	30	107	196	—
〃 3	334	—	334	334	—	410	—	—	19	136	255	—
〃 4	394	—	394	370	24	403	—	—	29	121	236	17
〃 5	516	24	492	492	24	532	—	—	27	167	324	14
〃 6	518	24	494	518	—	544	—	—	34	158	305	47
〃 7	474	—	474	474	—	552	—	—	11	210	299	32
〃 8	705	32	673	672	33	641	—	—	27	258	334	22
〃 9	939	5	934	915	24	1,184	—	—	28	605	550	1
〃 10	1,229	24	1,205	1,229	—	1,260	—	—	23	518	705	14
內地												
昭和 1	—	—	—	—	—	685,508	—	—	—	100,188	568,476	16,844
〃 2	—	—	—	—	—	704,220	—	—	—	109,030	576,887	18,303
〃 3	—	—	—	—	—	661,998	—	—	—	106,368	536,045	19,585
〃 4	—	—	—	—	—	712,723	—	—	—	118,007	580,767	13,949
〃 5	—	—	—	—	—	773,877	—	—	—	135,033	621,382	17,462
〃 6	—	—	—	—	—	790,166	—	—	—	123,089	647,538	19,539
〃 7	—	—	—	—	—	778,786	—	—	—	117,427	651,367	9,992
〃 8	—	—	—	—	—	972,773	—	—	—	133,146	838,309	1,318
〃 9	—	—	—	—	—	1,161,185	—	—	—	129,588	1,027,013	4,584
〃 10	—	—	—	—	—	1,189,851	—	—	—	123,685	1,063,539	2,627

29. 刑 務 所

年次	總数 入	總数 出	受刑 入	出 總数	出 滿期	出 死亡	出 假出獄
				朝			
昭和 1	30,214	29,352	12,951	12,200	8,883	119	503
〃 2	31,326	31,545	13,177	13,598	10,513	139	505
〃 3	35,324	34,822	14,926	14,886	11,187	129	408
〃 4	38,720	37,087	15,554	14,278	10,536	127	359
〃 5	41,246	39,911	16,714	15,350	10,359	119	419
〃 6	39,355	39,210	14,079	14,128	10,310	120	907
〃 7	42,501	41,001	16,035	14,956	10,411	143	871
〃 8	39,174	38,950	15,587	14,849	9,972	179	858
〃 9	37,692	38,830	15,447	16,175	11,608	170	1,032
〃 10	**35,805**	**35,328**	**15,553**	**14,814**	**9,667**	**163**	**1,075**
				臺			
昭和 1	10,962	10,786	3,536	3,340	3,171	18	14
〃 2	11,666	11,537	3,582	3,839	3,368	33	15
〃 3	12,483	12,828	3,821	3,953	3,717	21	6
〃 4	13,773	13,623	4,325	4,037	3,900	13	9
〃 5	11,030	11,077	3,031	3,194	3,091	12	12
〃 6	13,823	13,320	3,922	3,561	3,439	12	18
〃 7	14,805	14,133	4,448	3,902	3,762	17	19
〃 8	12,799	12,900	3,905	3,996	3,872	15	20
〃 9	12,828	13,227	3,708	3,870	3,705	26	30
〃 10	**11,973**	**11,650**	**3,062**	**2,738**	**2,565**	**23**	**66**
				樺			
昭和 1	596	611	296	310	246	—	1
〃 2	662	633	356	328	183	2	1
〃 3	604	630	307	344	225	2	4
〃 4	694	646	328	309	227	—	2
〃 5	772	739	361	328	248	—	1
〃 6	803	788	329	308	238	2	2
〃 7	976	969	381	382	287	2	3
〃 8	892	901	393	399	330	2	6
〃 9	906	909	456	448	352	2	31
〃 10	**1,088**	**815**	**501**	**460**	**645**	—	**16**
				南洋			
昭和 1	232	225	167	164	162	—	—
〃 2	221	226	167	167	156	—	1
〃 3	158	167	121	131	131	—	—
〃 4	207	184	148	128	125	2	—
〃 5	250	241	204	196	186	2	1
〃 6	248	253	183	189	181	1	1
〃 7	334	310	237	222	217	—	—
〃 8	482	409	366	302	298	2	—
〃 9	885	868	744	740	735	3	—
〃 10	**821**	**800**	**688**	**661**	**641**	**3**	**—**
				內			
昭和 1	60,231	59,994	29,665	29,570	26,573	424	1,601
〃 2	64,274	66,028	31,337	32,778	29,610	412	1,411
〃 3	61,404	62,404	28,959	30,356	27,188	396	1,474
〃 4	62,974	60,376	29,399	28,216	25,846	351	1,143
〃 5	75,723	71,078	33,252	29,560	26,976	438	1,040
〃 6	77,517	76,405	33,986	32,918	29,686	428	1,668
〃 7	84,399	79,178	36,343	32,215	28,292	399	2,342
〃 8	105,223	101,109	39,522	35,922	30,623	461	3,449
〃 9	108,887	110,686	42,159	43,179	36,476	507	4,312
〃 10	**109,999**	**107,873**	**41,167**	**38,977**	**31,931**	**494**	**4,892**

入 出 人 員

者 刑執行停止	者 其他	刑事被告人及被疑者 入	刑事被告人及被疑者 出	勞役場留置者 入	勞役場留置者 出	乳兒 入	乳兒 所內出生	乳兒 出	年次
				鮮					
106	2,589	12,563	12,393	4,641	4,705	52	7	54	1
107	2,334	13,440	13,255	4,652	4,628	49	8	64	2
85	3,077	14,388	14,060	5,952	5,814	53	5	62	3
82	3,174	16,067	15,735	7,010	6,989	76	13	85	4
94	4,359	16,867	17,041	7,550	7,411	104	11	109	5
100	2,691	15,953	15,786	9,207	9,181	109	7	115	6
71	3,460	16,630	16,098	9,672	9,778	157	7	169	7
121	3,719	14,967	15,542	8,445	8,382	169	6	177	8
114	3,251	14,963	15,297	7,108	7,197	168	6	161	9
129	**3,780**	**14,229**	**14,408**	**5,878**	**5,963**	**135**	**10**	**143**	**10**
				灣					
64	73	6,409	6,410	1,017	1,036	—	—	—	1
62	361	7,060	6,723	1,024	975	—	—	—	2
106	103	7,270	7,471	1,392	1,404	—	—	—	3
95	19	8,126	8,273	1,316	1,307	6	—	6	4
64	15	6,470	6,455	1,523	1,422	6	—	6	5
79	13	7,220	7,179	2,677	2,576	4	—	4	6
96	8	7,460	7,286	2,891	2,940	5	1	5	7
70	19	6,878	6,865	2,008	2,031	8	—	8	8
77	32	6,749	6,930	2,361	2,418	9	1	9	9
83	**1**	**7,312**	**7,315**	**1,586**	**1,586**	**13**	**—**	**11**	**10**
				太					
1	61	285	287	15	14	—	—	—	1
—	142	293	293	13	12	—	—	—	2
2	111	284	270	13	16	—	—	—	3
2	78	327	308	39	29	—	—	—	4
—	79	351	356	60	55	—	—	—	5
2	64	333	345	141	135	—	—	—	6
3	87	394	378	201	209	—	—	—	7
—	61	323	324	176	178	—	—	—	8
2	61	344	355	106	106	—	—	—	9
—	**99**	**376**	**152**	**206**	**198**	—	—	—	**10**
				群島					
—	2	57	55	8	6	—	—	—	1
—	10	46	49	8	10	—	—	—	2
—	—	28	28	9	8	—	—	—	3
1	—	44	44	15	12	—	—	—	4
—	7	28	27	18	18	—	—	—	5
1	5	32	30	33	34	—	—	—	6
—	5	30	24	67	64	—	—	—	7
—	2	72	67	44	40	—	—	—	8
—	2	103	89	38	39	—	—	—	9
5	**12**	**95**	**99**	**38**	**40**	**—**	**—**	**—**	**10**
				地					
305	667	26,242	26,134	4,287	4,246	35	2	44	1
349	996	27,840	28,190	5,062	5,025	33	2	35	2
281	1,017	27,150	26,814	5,262	5,201	31	2	33	3
251	625	28,089	26,786	5,456	5,345	27	3	29	4
225	881	34,529	33,817	7,911	7,669	29	2	32	5
219	917	33,836	33,919	9,663	9,536	26	6	32	6
224	958	36,648	35,635	11,385	11,304	19	4	24	7
234	1,155	54,822	54,352	10,852	10,799	27	7	36	8
274	1,610	55,939	56,757	10,750	10,708	39	7	42	9
243	**1,417**	**58,721**	**58,702**	**10,075**	**10,157**	**36**	**7**	**37**	**10**

30. 刑務所在所人員

年次	總數			受刑者			勞役場留置者			刑事被告人及被疑者			乳兒		
	總數	男	女	總數	男	女	總數	男	女	總數	男	女	總數	男	女
朝鮮															
昭和 1	13,981	13,472	509	12,385	11,954	431	374	360	14	1,204	1,145	59	18	13	5
〃 2	13,762	13,321	441	11,964	11,599	365	398	385	13	1,389	1,332	57	11	5	6
〃 3	14,264	13,789	475	12,004	11,615	389	536	513	23	1,717	1,657	60	7	4	3
〃 4	15,897	15,366	531	13,280	12,840	440	557	522	35	2,049	1,999	50	11	5	6
〃 5	17,232	16,675	557	14,644	14,195	449	696	651	45	1,878	1,822	53	17	7	10
〃 6	17,377	16,846	531	14,595	14,193	402	722	666	56	2,042	1,976	66	18	11	7
〃 7	18,877	18,343	534	15,674	15,279	395	616	565	51	2,574	2,491	83	13	8	5
〃 8	19,101	18,551	550	16,412	15,987	425	679	631	48	1,999	1,929	70	11	4	7
〃 9	17,963	17,354	609	15,684	15,219	465	590	542	48	1,665	1,584	81	24	9	15
〃 10	18,440	17,834	606	16,423	15,933	490	505	463	42	1,486	1,422	64	26	16	10
臺灣															
昭和 1	3,254	3,148	106	2,871	2,789	82	67	64	3	314	294	20	2	1	1
〃 2	3,390	3,261	129	2,622	2,529	93	115	111	4	649	619	30	4	2	2
〃 3	3,045	2,941	104	2,492	2,418	74	103	98	5	445	423	22	5	2	3
〃 4	3,195	3,099	96	2,786	2,707	79	112	112	—	296	279	17	1	1	—
〃 5	3,154	3,079	75	2,626	2,568	58	213	209	4	314	302	12	1	—	1
〃 6	3,670	3,575	95	2,998	2,930	68	314	306	8	357	339	18	1	—	1
〃 7	4,348	4,211	137	3,545	3,438	107	265	255	10	537	517	20	1	1	—
〃 8	4,241	4,120	121	3,456	3,372	84	242	227	15	542	520	22	1	1	—
〃 9	3,833	3,730	103	3,296	3,218	78	185	180	5	351	332	19	1	—	1
〃 10	4,147	4,029	118	3,621	3,525	96	185	178	7	338	325	13	3	1	2
樺太															
昭和 1	198	190	8	181	173	8	3	3	—	14	14	—	—	—	—
〃 2	207	200	7	192	186	6	4	4	—	11	10	1	—	—	—
〃 3	190	189	1	164	164	—	1	1	—	25	24	1	—	—	—
〃 4	238	234	4	183	180	3	11	11	—	44	43	1	—	—	—
〃 5	270	267	3	216	215	1	15	15	—	39	37	2	—	—	—
〃 6	285	280	5	236	231	5	22	22	—	27	27	—	—	—	—
〃 7	266	264	2	217	215	2	6	6	—	43	43	—	—	—	—
〃 8	258	254	4	211	208	3	5	5	—	42	41	1	—	—	—
〃 9	255	250	5	219	216	3	6	5	1	30	29	1	—	—	—
〃 10	347	344	3	272	271	1	12	12	—	63	61	2	—	—	—
南洋群島															
昭和 1	53	53	—	48	48	—	2	2	—	3	3	—	—	—	—
〃 2	48	47	1	48	47	1	—	—	—	—	—	—	—	—	—
〃 3	39	39	—	38	38	—	1	1	—	—	—	—	—	—	—
〃 4	62	62	—	58	58	—	4	4	—	—	—	—	—	—	—
〃 5	71	69	2	66	64	2	4	4	—	1	1	—	—	—	—
〃 6	66	66	—	60	60	—	3	3	—	3	3	—	—	—	—
〃 7	94	93	1	75	74	1	6	6	—	13	13	—	—	—	—
〃 8	110	110	—	90	90	—	5	5	—	15	15	—	—	—	—
〃 9	121	118	3	99	96	3	3	3	—	19	19	—	—	—	—
〃 10	142	139	3	126	123	3	1	1	—	15	15	—	—	—	—
內地															
昭和 1	42,743	41,847	896	39,513	38,727	786	239	233	6	2,982	2,885	97	9	2	7
〃 2	40,981	40,182	799	37,990	37,288	702	293	285	8	2,691	2,605	86	7	4	3
〃 3	39,624	38,900	724	36,411	35,779	632	265	259	6	2,941	2,860	81	7	2	5
〃 4	41,842	41,097	745	37,493	36,859	634	322	317	5	4,019	3,916	103	8	5	3
〃 5	46,437	45,699	738	41,188	40,595	593	481	472	9	4,761	4,628	133	7	4	3
〃 6	47,508	46,778	729	42,253	41,671	582	505	492	13	4,742	4,611	131	7	4	3
〃 7	52,508	51,729	779	46,324	45,730	594	477	461	16	5,701	5,536	165	6	2	4
〃 8	56,627	55,713	914	49,922	49,272	650	530	514	16	6,171	5,924	247	4	3	1
〃 9	54,837	53,861	976	48,904	48,165	739	572	554	18	5,353	5,140	213	8	2	6
〃 10	56,970	56,055	915	51,094	50,366	728	490	467	23	5,372	5,215	157	14	7	7

4. 教育

		朝鮮	臺灣	樺太	南洋群島	計
大學	學生數	1	1	—	—	2
	教員	604	82	—	—	686
	學生	984	253	—	—	1,237
高等學校	教員數	—	1	—	—	1
	學生徒	—	38	—	—	38
		—	577	—	—	577
專門學校	教員數	15	3	—	—	18
	學生徒	381	97	—	—	478
		4,501	844	—	—	5,345
師範學校	教員數	4	4	—	—	8
	學生徒	125	105	—	—	230
		2,434	1,379	—	—	3,813
中學校	教員數	12	10	3	—	25
	學生徒	290	231	69	—	610
		6,715	5,763	1,999	—	14,477
高等女學校	教員數	28	13	4	—	45
	學生徒	419	248	70	—	737
		10,525	5,903	1,613	—	18,041
實業學校	教員數	64	6	—	1	71
	學生徒	853	192	—	8	1,053
		17,449	3,128	—	39	20,616
本地人中等教育機關	教員數	45	—	—	—	45
	學生徒	767	—	—	—	767
		20,552	—	—	—	20,552
小學校	教員數	491	135	240	17	883
	學生徒	2,299	1,011	1,170	83	4,563
		84,396	42,376	51,813	4,905	183,490
本地人初等教育機關	教員數	2,363	623	—	24	3,010
	學生徒	11,351	6,286	—	82	17,719
		720,757	365,073	—	2,954	1,088,784

31. 學　校　總　覽　昭和十年度

種類又ハ校名	學校	教員	學生生徒兒童
朝鮮			
京城帝國大學（共學）	1	565	675
同　豫科（〃）	1	39	309
京城法學專門學校（〃）	1	12	189
京城醫學專門學校（〃）	1	39	333
京城高等商業學校（〃）	1	23	289
京城高等工業學校（共學）	1	33	196
水原高等農林學校（〃）	1	38	206
大邱醫學專門學校（〃）	1	18	273
平壤醫學專門學校（〃）	1	14	294
私立セブランス醫學專門學校（共學）	1	35	175
私立延禧專門學校（〃）	1	24	727
私立普成專門學校（〃）	1	42	593
私立梨花女子專門學校（〃）	1	32	225
私立京城齒科醫學專門學校（共學）	1	15	469
私立崇實專門學校（〃）	1	21	162
私立京城藥學專門學校（〃）	1	21	283
私立中央佛教專門學校（〃）	1	14	87
師範學校（共學）	4	125	2,434
中學校（內地人）	12	290	6,715
高等女學校（〃）	28	419	10,525
高等普通學校（朝鮮人）	26	590	14,505
女子高等普通學校（〃）	19	277	6,047
工業學校（共學）	1	24	218
農林學校（〃）（農林實習學校ヲ含ム）	30	328	6,414
商業學校（〃）（商工學校ヲ含ム）	23	385	8,905
水產學校（〃）	3	28	216
職業學校（共學）	7	77	1,696
實業補習學校（〃）	98	237	4,863
實業補習學校教員養成所（〃）	—	—	13
小學校（內地人）	491	2,299	84,395
普通學校（朝鮮人）	2,363	10,754	720,757
一般各種學校（共學）	246	1,031	41,607
宗教各種學校（朝鮮人）	166	658	30,417
書堂（朝鮮人）	6,209	6,876	161,774

種類又ハ校名	學校	教員	學生生徒兒童
臺灣			
臺北帝國大學（共學）	1	82	120
高等學校（〃）	1	38	577
醫學專門學校（〃）	1	37	403
高等商業學校（〃）	1	26	232
高等工業學校（〃）	1	34	209
帝國大學附屬農林專門部（共學）	1	22	132
師範學校（〃）	4	105	1,379
中學校（〃）	10	231	5,763
高等女學校（〃）	13	248	5,903
商業學校（〃）	2	54	1,190
工業學校（共學）	1	67	795
農林學校（〃）	2	45	863
農業學校（〃）	1	26	376
實業補習學校（〃）	40	136	2,328
公學校（本島人）	781	6,286	365,073
小學校（內地人）	136	1,011	42,376
盲啞學校（共學）	2	21	286
其他私立學校（〃）	22	185	4,646
書房（本島人）	104	142	3,857
樺太			
中學校	3	89	1,999
高等女學校	4	70	1,613
實業補習學校	10	13	812
小學校	240	1,239	51,813
土人教育所	1	1	34
其他私立學校	5	53	339
南洋群島			
公學校（島民）	24	82	2,954
小學校（內地人）	18	83	4,905
宗教學校（共學）	14	36	1,507
實業學校（內地人）	1	8	39
木工徒弟養成所（島民）	1	2	26

教員欄中ニハ兼務者ヲ含マズ。
朝鮮　教員欄中ニハ職員數ヲ揭グ。

32. 大 學

年度	學校	教員	學生及生徒 現在學部	現在豫科	現在專門部	入學學部	入學豫科	入學專門部	卒業學部	卒業豫科	卒業專門部
京城帝國大學											
昭和 1	1	1×14 77	150	328	—	150	143	—	—	152	—
〃 2	1	1×15 194	315	308	—	163	148	—	—	137	—
〃 3	1	1×16 267	469	314	—	159	151	—	70	142	—
〃 4	1	1×25 424	552	295	—	162	141	—	126	132	—
〃 5	1	1×26 444	573	302	—	170	148	—	148	139	—
〃 6	1	1×22 497	534	318	—	144	161	—	140	135	—
〃 7	1	1×22 521	598	324	—	176	149	—	135	144	—
〃 8	1	1×23 530	609	314	—	196	146	—	151	142	—
〃 9	1	1×23 544	621	309	—	196	146	—	126	143	—
〃 10	1	1×23 604	675	309	—	166	152	—	161	143	—
臺北帝國大學											
昭和 3	1	1× 2 35	60	—	99	63	—	25	—	—	31
〃 4	1	1× 7 59	113	—	93	69	—	36	—	—	35
〃 5	1	1×18 78	180	—	98	70	—	44	46	—	24
〃 6	1	1×23 84	187	—	117	63	—	46	53	—	27
〃 7	1	1×18 83	176	—	135	48	—	49	66	—	37
〃 8	1	1×16 83	158	—	130	55	—	41	58	—	44
〃 9	1	1×23 82	128	—	130	40	—	44	40	—	45
〃 10	1	1×23 82	120	—	132	36	—	47	44	—	38

33. 高 等 學 校

年度	學校	教員總數	教授及助教授	教諭	其他	生徒 現在尋常科	現在高等科	入學尋常科	入學高等科	修了尋常科	卒業高等科
臺灣											
昭和 1	1	1× 5 38	× 2 22	× 3 7	9	163	148	40	151	39	—
〃 2	1	1× 7 42	× 3 26	× 3 7	× 1 9	163	379	40	142	35	74
〃 3	1	1× 2 49	29	× 2 8	12	165	432	40	141	46	120
〃 4	1	1× 2 48	× 1 29	× 1 8	11	155	443	40	147	34	125
〃 5	1	1×14 45	× 7 29	× 4 8	× 3 8	157	445	40	139	34	142
〃 6	1	1×18 39	× 6 26	× 5 6	× 7 7	160	441	40	151	39	125
〃 7	1	1×13 41	× 6 24	× 4 6	× 3 11	149	446	40	146	34	135
〃 8	1	1×10 41	× 5 26	× 4 6	× 1 9	150	434	42	132	34	125
〃 9	1	1×13 39	× 7 26	× 6 7	6	155	426	42	131	34	133
〃 10	1	1×18 38	× 8 26	× 5 8	× 5 4	157	420	40	134	33	124

×印ハ兼務者ニシテ外書トス。
朝鮮 教員欄ニハ職員數ヲ揭ゲ。
臺灣 帝國大學ハ昭和三年度ヨリ設置セラレタリ。

34. 專 門 學 校

年度	學校	學級	教員	生徒 現在總數	醫學	商學	工學	文學	法學	其他
朝鮮										
昭和 1	10	73× 54 242	1,893	437	245	148	435	449	179	
〃 2	10	72× 120 211	1,859	437	230	167	428	427	170	
〃 3	10	71× 154 226	1,927	474	230	179	455	409	180	
〃 4	11	75× 145 300	2,270	746	257	183	490	415	179	
〃 5	13	80× 136 421	2,602	956	271	183	548	457	187	
〃 6	13	81× 142 401	2,825	1,853	276	189	637	473	197	
〃 7	13	84× 115 362	3,168	1,171	271	189	748	509	280	
〃 8	15	93× 198 360	3,787	1,755	278	188	794	570	202	
〃 9	15	93× 149 426	3,721	1,808	284	183	798	458	190	
〃 10	15	93× 212 381	4,501	1,827	289	196	1,114	782	293	
臺灣										
昭和 1	3	23× 53 95	777	302	319	—	—	—	156	
〃 2	3	24× 60 116	794	312	361	—	—	—	121	
〃 3	2	20× 47 82	727	319	408	—	—	—	—	
〃 4	2	18× 33 79	685	348	337	—	—	—	—	
〃 5	2	16× 35 78	733	451	282	—	—	—	—	
〃 6	3	18× 20 82	598	313	213	72	—	—	—	
〃 7	3	21× 28 82	709	333	222	154	—	—	—	
〃 8	3	21× 42 88	802	355	226	221	—	—	—	
〃 9	3	21× 45 84	814	358	236	220	—	—	—	
〃 10	3	23× 42 97	844	403	232	209	—	—	—	

35. 師 範 學 校

年度	學校	教員	生徒 現在總數	現在普通科	現在演習科	現在尋常科	現在講習科	入學總數	入學普通科	入學演習科	入學尋常科	入學講習科	卒業總數	卒業普通科	卒業演習科	卒業尋常科	卒業講習科
朝鮮																	
昭和 1	14	×61 143	2,463	—	—	—	—	1,079	—	—	—	—	1,052	—	—	—	—
〃 2	14	×57 158	2,598	—	—	—	—	963	—	—	—	—	869	—	—	—	—
〃 3	14	×59 169	2,513	—	—	—	—	903	—	—	—	—	862	—	—	—	—
〃 4	14	×65 127	1,841	—	—	—	—	571	—	—	—	—	854	—	—	—	—
〃 5	14	×86 127	1,651	—	—	—	—	532	—	—	—	—	437	—	—	—	—
〃 6	3	×13 88	1,669	500	237	545	387	828	99	150	189	390	606	—	229	—	377
〃 7	3	×16 83	1,772	501	277	684	310	775	101	182	185	307	576	—	273	—	303
〃 8	3	×10 93	1,891	485	467	812	127	761	91	374	169	127	534	—	275	132	127
〃 9	3	×17 103	2,053	482	568	823	180	972	95	201	185	491	894	—	267	140	487
〃 10	4	×15 125	2,434	487	488	951	508	1,296	96	200	297	703	1,108	—	272	143	693

×印ハ兼務者ニシテ外書トス。
朝鮮 教員欄ニハ職員數ヲ揭ゲ。

34. 專 門 學 校 (續)

年度	生徒	入學						卒業						
	總數	醫學	商學	工學	文學	法學	其他	總數	醫學	商學	工學	文學	法學	其他
						朝					鮮			
昭和 1	700	107	65	66	189	219	54	428	105	75	28	55	111	53
〃 2	682	122	80	50	205	153	72	425	84	65	46	60	99	71
〃 3	721	136	79	65	213	152	76	433	100	65	51	65	102	50
〃 4	892	231	98	62	238	187	76	510	146	72	55	68	107	62
〃 5	915	318	97	60	232	136	72	598	182	75	55	113	116	57
〃 6	1,139	336	90	65	396	211	41	566	199	81	55	80	114	37
〃 7	1,329	505	88	60	403	194	79	840	335	78	53	188	119	67
〃 8	1,434	516	94	60	436	254	74	864	349	83	61	158	137	76
〃 9	1,465	488	94	63	424	330	66	866	356	83	62	158	152	55
〃 10	1,484	471	91	70	395	324	133	855	306	91	48	130	186	94
						臺					灣			
昭和 1	300	110	146	—	—	—	44	206	89	56	—	—	—	61
〃 2	293	113	139	—	—	—	41	198	75	77	—	—	—	46
〃 3	210	70	143	—	—	—	—	298	173	125	—	—	—	—
〃 4	221	155	66	—	—	—	—	262	140	122	—	—	—	—
〃 5	319	240	79	—	—	—	—	345	215	130	—	—	—	—
〃 6	215	75	68	72	—	—	—	130	65	65	—	—	—	—
〃 7	267	97	85	85	—	—	—	138	72	66	—	—	—	—
〃 8	220	71	74	75	—	—	—	192	73	58	61	—	—	—
〃 9	217	71	80	66	—	—	—	228	74	78	76	—	—	—
〃 10	224	75	78	71	—	—	—	201	60	76	65	—	—	—

35. 師 範 學 校 (續)

年度	學校	教員	生徒	現在			入學				卒業		
				總數	普通科	演習科	講習科	總數	普通科	演習科	講習科	總數	演習科	講習科
						臺				灣				
昭和 1	4	×1	88	1,521	1,099	88	334	343	158	88	97	217	86	131
〃 2	4	×3	101	1,554	921	318	315	284	153	37	94	439	311	128
〃 3	4	×1	106	1,353	743	330	280	311	134	93	84	431	326	105
〃 4	4	×1	111	1,210	710	247	253	322	125	113	84	344	245	99
〃 5	4	×6	102	1,190	694	266	230	350	145	125	80	282	215	67
〃 6	4	×4	94	1,180	694	275	211	378	159	118	101	351	263	88
〃 7	4	×1	98	1,223	685	266	272	370	159	106	105	397	321	76
〃 8	4	×2	102	1,238	701	249	288	372	144	135	93	196	114	82
〃 9	4	×3	101	1,370	735	379	256	362	158	143	61	357	228	129
〃 10	4	×5	105	1,379	754	410	215	406	160	155	91	353	245	108

36. 中 學 校

年度	學校	學級	教員	生徒 現在	學校一ニ付(現在)	教員一ニ付(現在)	入學	卒業
					朝	鮮		
昭和 1	11	113 × 10	243	5,022	456.55	20.67	1,446	549
〃 2	11	121 × 13	251	5,438	494.36	21.67	1,499	668
〃 3	11	126 × 14	273	5,692	517.45	20.85	1,528	733
〃 4	11	129 × 11	280	5,860	532.73	20.93	1,517	831
〃 5	11	131 × 9	281	5,979	543.55	21.28	1,597	869
〃 6	11	132 × 15	280	6,026	547.82	21.52	1,591	898
〃 7	11	133 × 8	278	6,170	560.91	22.19	1,641	937
〃 8	11	134 × 14	271	6,347	577.00	23.42	1,621	958
〃 9	11	137 × 13	284	6,550	595.45	23.06	1,741	1,016
〃 10	12	138 × 15	290	6,715	559.58	23.16	1,796	1,104
				(高等普通學校)				
昭和 1	24	228 × 29	475	11,069	461.21	23.30	3,694	1,292
〃 2	24	237 × 29	505	11,212	467.17	22.20	3,724	1,386
〃 3	24	244 × 33	505	11,599	483.29	22.97	3,907	1,327
〃 4	24	253 × 26	537	11,997	499.88	22.34	3,640	1,273
〃 5	24	257 × 34	534	12,074	503.08	22.61	3,706	1,329
〃 6	26	266 × 46	555	12,799	492.27	23.06	4,006	1,291
〃 7	26	274 × 33	550	13,276	510.62	24.14	4,075	1,532
〃 8	26	276 × 32	541	13,610	523.46	25.16	3,802	1,724
〃 9	26	281 × 18	571	14,028	539.54	24.57	3,753	1,864
〃 10	26	285 × 23	590	14,505	557.88	24.58	3,791	2,157
				臺		灣		
昭和 1	9	93 × 23	178	3,964	440.44	22.27	1,071	496
〃 2	10	97 × 29	189	4,245	424.50	22.46	1,206	528
〃 3	10	101 × 25	191	4,475	447.50	23.43	1,136	626
〃 4	10	104 × 21	202	4,597	459.70	22.75	1,161	636
〃 5	10	108 × 16	208	4,833	483.30	23.23	1,279	667
〃 6	10	112 × 21	203	4,894	489.40	24.11	1,126	736
〃 7	10	113 × 16	210	5,138	513.80	24.47	1,136	792
〃 8	10	114 × 18	212	5,260	526.00	24.81	1,137	793
〃 9	10	117 × 18	214	5,431	543.10	25.38	1,257	873
〃 10	10	123 × 18	231	5,763	576.30	24.95	1,473	887
				樺		太		
昭和 1	2	26	46 △ 56	945	472.50	20.54	330	71
〃 2	3	33	64 △ 40	1,248	416.00	19.50	450	98
〃 3	3	40	71 △ 42	1,534	511.33	21.60	507	138
〃 4	3	44	80 △ 45	1,756	585.33	21.98	552	212
〃 5	3	46	83 △ 44	1,881	627.00	22.66	515	223
〃 6	3	51 × 1	88 △ 40	1,927	642.33	21.90	495	285
〃 7	3	48 × 1	85 △ 40	1,816	605.33	21.36	444	298
〃 8	3	47 × 1	86 △ 40	1,864	621.33	21.67	463	290
〃 9	3	48	86 △ 40	1,901	633.67	22.10	466	313
〃 10	3	47	89 △ 40	1,999	666.33	22.50	494	307
				內		地		
昭和 1	518	7,176	12,448	316,759	611.50	25.45	77,736	45,396
〃 2	532	7,513	12,989	331,625	623.36	25.53	79,927	50,461
〃 3	546	7,787	13,377	343,682	629.45	25.69	82,753	54,413
〃 4	555	7,956	13,745	348,552	628.02	25.36	80,955	56,471
〃 5	557	8,012	13,843	345,654	620.56	24.97	76,153	58,790
〃 6	558	7,904	13,802	336,149	602.42	24.36	71,820	59,137
〃 7	558	7,725	13,549	329,428	590.37	24.31	73,299	61,146
〃 8	554	7,559	13,357	327,247	590.70	24.28	76,816	59,863
〃 9	555	7,528	13,643	330,992	596.38	24.26	80,323	56,858
〃 10	—	—	—	—	—	—	—	—

×印ハ兼務者ニシテ外書トス。
朝鮮 教員欄ニハ職員數ヲ掲グ。高等普通學校ハ本地人ノ中等教育ヲ目的トセルモノナリ。
樺太 △印ハ大泊中學校附屬小學校教員講習所ニシテ外書トス。
內地 生徒計數ハ豫科ニ係ルモノヲ除ク。

37. 高 等 女 學 校

年度	學校	學級	教員	生徒 現在	學校一ニ付（現在）	教員一ニ付（現在）	生徒 入學	生徒 卒業
				朝鮮				
昭和 1	22	141 ×18	267	6,572	298.73	24.52	2,532	1,284
〃 2	22	148 ×17	285	7,054	320.64	24.75	2,799	1,562
〃 3	23	152 ×31	283	7,314	318.00	25.84	2,679	1,592
〃 4	24	158 ×26	312	7,714	321.42	24.72	2,975	1,162
〃 5	25	178 ×19	356	8,508	340.32	23.90	2,910	1,598
〃 6	25	184 ×14	360	8,947	357.88	24.85	2,834	1,676
〃 7	25	187 ×16	363	9,125	365.00	24.80	2,961	1,709
〃 8	25	192 ×32	381	9,558	382.32	25.09	3,027	1,889
〃 9	27	195 ×34	401	9,920	367.41	24.74	3,178	1,915
〃 10	**28**	**207 ×15**	**419**	**10,525**	**375.89**	**25.12**	**3,419**	**1,975**
				（女子高等普通學校）				
昭和 1	12	59 ×20	149	2,630	219.17	17.65	1,356	306
〃 2	15	71 ×24	175	3,244	216.27	18.54	1,494	468
〃 3	15	82 ×13	194	3,761	250.73	19.39	1,472	483
〃 4	15	91 ×15	208	4,199	279.93	20.19	1,465	647
〃 5	16	99 ×14	232	4,554	284.63	19.62	1,546	848
〃 6	16	103 ×14	240	4,749	296.81	19.79	1,591	907
〃 7	17	108 ×21	240	4,770	280.59	19.88	1,618	898
〃 8	17	113 ×16	255	5,179	304.65	20.31	1,758	967
〃 9	17	117 × 7	264	5,503	323.71	20.84	1,863	1,060
〃 10	**19**	**123 ×19**	**277**	**6,047**	**318.26**	**21.83**	**2,403**	**1,379**
				臺灣				
昭和 1	11	95 ×13	190 △49	4,145	376.82	21.82 △50	1,439 △49	867
〃 2	12	104 ×28	203 △35	4,575	381.25	22.54 △36	1,636 △35	1,177
〃 3	12	105 ×24	209	4,674	389.50	22.36	1,622	1,209
〃 4	12	109 ×15	218	4,929	410.75	22.61	1,790	1,330
〃 5	12	112 ×15	229	5,072	422.67	22.15	1,787	1,354
〃 6	12	113 ×17	218	5,237	436.42	24.02	1,615	1,407
〃 7	13	116 ×21	247	5,271	405.46	23.32	1,694	1,391
〃 8	13	119 ×18	226	5,439	418.38	24.17	1,711	1,423
〃 9	13	122 ×17	241	5,650	435.38	23.49	1,795	1,446
〃 10	**13**	**127 ×15**	**248**	**5,903**	**454.03**	**23.80**	**1,746**	**1,505**
				樺太				
昭和 1 △2	3	17	32 △38	657	223.33	20.84 △43	244 △38	107
〃 2 △1	3	19	51 △26	730	243.33	14.31 △28	200 △26	179
〃 3 △1	4	24	48 △31	1,039	259.75	21.65 △32	455 △31	155
〃 4	4	27	55	1,203	302.00	21.96	465	185
〃 5 △1	4	33	63 △24	1,350	337.50	21.43 △25	394 △24	235
〃 6 △1	4	37 ×1	66 △25	1,337	334.25	20.26 △28	364 △25	329
〃 7 △1	4	35 ×1	69 △26	1,264	316.00	18.32 △26	355 △25	257
〃 8 △1	4	35 ×1	69 △35	1,338	334.50	19.39 △37	380 △36	260
〃 9 △1	4	34 ×1	67 △35	1,435	358.75	21.41 △35	418 △35	250
〃 10 △1	**4**	**36**	**70 △24**	**1,613**	**403.25**	**27.00 △25**	**507 △25**	**276**
				內地				
昭和 1	862	6,948	12,868	326,208	378.43	25.35	96,075	73,464
〃 2	899	7,364	13,722	343,578	382.18	24.04	98,350	78,307
〃 3	940	7,756	14,330	359,269	382.20	25.08	101,063	82,693
〃 4	970	8,056	14,881	367,726	379.10	24.73	100,560	84,540
〃 5	975	8,185	15,223	368,999	378.46	24.24	97,349	87,089
〃 6	980	8,186	15,257	362,625	370.03	23.77	92,725	88,345
〃 7	963	8,161	15,089	361,739	375.63	23.97	97,713	85,709
〃 8	975	8,226	15,305	371,807	381.35	24.29	103,855	84,955
〃 9	970	8,330	15,552	388,935	400.96	25.01	109,063	84,480
〃 10	—	—	—	—	—	—	—	—

×印ハ兼務者ニシテ外書トス。
朝鮮 教員欄中ニハ職員數ヲ掲グ。女子高等普通學校ハ本地人ノ中等教育ヲ目的トセルモノナリ。
臺灣 △印ハ臺北高等女學校附屬師範學校講習科ニシテ外書トス。
樺太 △印ハ補習科ニシテ外書トス。
內地 實科高等女學校ヲ含ム。

38. 實 業 學 校

年度	總數 學校	總數 教員	總數 生徒 現在	總數 生徒 入學	總數 生徒 卒業	商業學校 學校	商業學校 教員	商業學校 生徒 現在	商業學校 生徒 入學	商業學校 生徒 卒業
			朝鮮					朝鮮		
昭和 1	48 ×70	487	9,099	3,424	1,023	20 ×31	248	5,039	1,751	586
〃 2	49 ×49	525	10,070	3,814	1,561	20 ×19	271	5,480	1,954	788
〃 3	50 ×66	567	10,953	3,775	1,645	20 ×30	283	5,751	1,854	729
〃 4	50 ×70	599	11,889	3,941	2,015	20 ×32	289	6,136	2,021	998
〃 5	52 ×78	639	12,674	3,946	2,046	21 ×31	314	6,579	1,909	932
〃 6	54 ×87	674	13,236	4,136	2,207	21 ×29	321	6,831	1,850	987
〃 7	54 ×74	716	13,926	4,191	2,414	21 ×32	330	7,153	1,925	1,036
〃 8	55 ×81	735	14,806	4,138	2,479	20 ×23	329	7,729	1,791	1,066
〃 9	58 ×70	812	16,229	5,006	2,853	21 ×14	377	8,426	2,453	1,306
〃 10	**64 ×80**	**853**	**17,449**	**4,934**	**3,197**	**23 ×21**	**396**	**8,905**	**2,369**	**1,514**
			臺灣					臺灣		
昭和 1	5 ×10	111	1,692	555	229	2 × 5	36	717	193	75
〃 2	5 × 7	130	1,869	540	298	2 × 3	44	793	198	101
〃 3	6 × 8	129	2,129	665	230	2 × 4	42	909	253	111
〃 4	6 × 3	152	2,479	810	251	2 × 2	46	991	242	131
〃 5	6 × 4	171	2,804	708	333	2 × 4	48	1,054	244	147
〃 6	6 × 4	178	2,946	676	446	2 × 4	51	1,082	236	155
〃 7	6 × 2	185	3,058	694	541	2 × 2	51	1,116	244	191
〃 8	6 × 1	185	3,105	695	555	2 × 1	50	1,123	242	182
〃 9	6 × 3	187	3,134	713	581	2 × 3	50	1,147	257	212
〃 10	**6 × 5**	**192**	**3,128**	**813**	**549**	**2 × 5**	**54**	**1,190**	**304**	**188**
			南洋群島					南洋群島		
昭和 8	1	9	20	20	—	—	—	—	—	—
〃 9	1	7	43	24	18	—	—	—	—	—
〃 10	**1**	**8**	**39**	**16**	**23**	—	—	—	—	—
			內地					內地		
			（甲種實業學校）					（甲種實業學校）		
昭和 1	593	9,729	193,681	64,131	40,151	209	4,480	103,569	29,169	15,247
〃 2	647	10,731	211,543	68,976	45,404	220	4,802	111,486	30,525	17,556
〃 3	699	11,518	228,192	74,794	50,241	236	5,025	119,683	32,644	19,657
〃 4	760	12,186	243,621	78,215	54,532	257	5,355	126,979	34,069	21,261
〃 5	786	12,882	252,965	78,597	57,993	271	5,732	132,196	34,588	22,584
〃 6	807	13,421	256,128	76,488	59,988	280	5,981	135,427	34,239	23,938
〃 7	822	13,812	260,988	79,677	61,799	284	6,120	138,241	36,165	25,321
〃 8	839	14,323	276,982	86,621	63,709	292	6,337	148,628	39,852	26,300
〃 9	861	14,901	298,961	94,595	66,207	295	6,651	160,452	43,054	26,778
〃 10	—	—	—	—	—	—	—	—	—	—
								（乙種實業學校）		
昭和 1	260	1,848	39,752	16,705	12,823	42	386	9,393	3,950	2,727
〃 2	230	1,779	38,162	16,273	12,587	45	379	8,954	3,805	2,533
〃 3	212	1,670	38,849	16,430	12,916	40	327	9,649	3,967	2,768
〃 4	197	1,759	37,283	15,043	13,038	39	343	9,603	3,520	2,875
〃 5	189	1,710	35,716	14,839	12,482	36	348	9,047	3,344	2,832
〃 6	196	1,792	35,887	15,000	12,328	38	367	9,625	3,840	2,859
〃 7	202	1,798	37,905	17,034	13,341	41	370	10,412	4,562	3,067
〃 8	202	1,834	39,864	18,065	13,203	44	473	11,650	5,166	3,338
〃 9	208	2,041	43,953	19,801	14,680	49	525	13,742	6,367	3,872
〃 10	—	—	—	—	—	—	—	—	—	—

×印ハ兼務者ニシテ外書トス。本表ニハ本地人教育ノミヲ目的トスルモノハ含マズ。
朝鮮 教員欄ニハ職員數ヲ掲グ。商業學校中ニハ商工學校ヲ含ム。
南洋群島 昭和八年六月ヨリ開校シタリ。
內地 卒業欄中ニハ研究生、補習生ニ係ルモノヲ含マズ。

38. 實業學校

年度	工業學校 學校	工業學校 教員	工業學校 生徒 現在	工業學校 生徒 入學	工業學校 生徒 卒業	農業學校 學校	農業學校 教員	農業學校 生徒 現在	農業學校 生徒 入學	農業學校 生徒 卒業
朝鮮										
昭和 1	1	×12 16	156	45	46	22	×18 191	3,625	1,446	624
〃 2	1	×13 15	144	52	42	23	×16 202	4,033	1,507	644
〃 3	1	×17 15	137	61	32	23	×17 219	4,446	1,555	777
〃 4	1	×14 19	158	63	34	24	×18 240	4,851	1,553	805
〃 5	1	×17 18	175	63	47	25	×24 251	5,025	1,565	850
〃 6	1	×17 21	181	63	53	25	×26 260	5,082	1,528	827
〃 7	1	×14 24	176	62	48	25	×24 273	5,296	1,517	950
〃 8	1	×14 21	182	63	46	27	×40 292	5,609	1,617	925
〃 9	1	×15 21	208	79	66	28	×20 320	5,965	1,671	1,020
〃 10	1	×14 24	218	80	53	30	×18 328	6,414	1,760	1,117
臺灣										
昭和 1	1	× 1 56	651	168	89	2	× 4 19	324	194	65
〃 2	1	61	642	144	118	2	× 4 25	434	198	79
〃 3	1	55	619	136	119	3	× 4 32	601	276	—
〃 4	1	57	643	174	120	3	× 1 49	845	294	—
〃 5	1	60	655	176	114	3	63	1,095	288	72
〃 6	1	62	675	154	139	3	65	1,189	286	152
〃 7	1	62	672	166	125	3	72	1,270	284	225
〃 8	1	63	698	165	130	3	72	1,284	288	243
〃 9	1	66	731	176	142	3	71	1,256	280	227
〃 10	1	67	795	225	136	3	71	1,143	284	225
南洋群島										
昭和 8	—	—	—	—	—	—	—	—	—	—
〃 9	—	—	—	—	—	—	—	—	—	—
〃 10	—	—	—	—	—	—	—	—	—	—
內地										
（甲種實業學校）										
昭和 1	85	1,704	24,985	8,528	4,761	187	2,097	37,417	14,608	10,709
〃 2	87	1,796	26,359	8,588	5,088	206	2,313	41,094	15,824	11,111
〃 3	88	1,977	28,268	8,991	5,513	220	2,451	45,045	16,880	12,566
〃 4	92	1,997	30,395	9,769	5,989	230	2,544	47,173	17,463	13,213
〃 5	92	2,059	31,821	9,722	6,388	232	2,637	48,196	17,035	14,199
〃 6	92	2,151	32,452	9,687	6,708	232	2,744	47,819	16,338	14,142
〃 7	93	2,265	33,553	9,698	6,892	236	2,766	47,583	16,401	14,049
〃 8	95	2,358	35,441	10,657	6,914	240	2,817	48,919	17,228	14,143
〃 9	99	2,336	37,206	10,795	7,432	246	2,870	51,875	19,122	14,555
〃 10	—	—	—	—	—	—	—	—	—	—
（乙種實業學校）										
昭和 1	34	315	4,220	1,941	1,159	151	940	21,052	8,247	6,740
〃 2	26	299	4,177	1,827	1,099	124	881	19,452	7,298	6,303
〃 3	28	233	4,133	1,827	1,175	115	867	19,295	7,417	6,405
〃 4	27	321	4,222	1,868	1,190	109	845	18,262	6,594	6,064
〃 5	27	317	4,435	1,990	1,191	103	803	17,507	6,472	5,829
〃 6	29	372	4,882	2,217	1,391	102	800	16,700	6,173	5,572
〃 7	29	313	5,262	2,471	1,623	98	795	16,812	6,447	5,684
〃 8	29	241	5,323	2,429	1,611	96	769	17,308	6,675	5,229
〃 9	28	367	5,718	2,653	1,728	94	778	18,422	7,058	5,823
〃 10	—	—	—	—	—	—	—	—	—	—

×印ハ兼務者ニシテ外書トス。

校（續）

其他ノ實業學校 學校	教員	生徒 現在	入學	卒業
朝鮮				
5 × 9	32	279	182	67
5 × 1	37	413	301	87
6 × 2	50	619	305	107
5 × 6	51	744	304	178
5 × 6	56	895	409	217
7 ×15	72	1,142	695	340
7 × 4	89	1,301	687	380
7 × 4	93	1,286	667	441
8 ×21	94	1,630	803	461
10 ×27	105	1,912	725	453
臺灣				
—	—	—	—	—
—	—	—	—	—
—	—	—	—	—
—	—	—	—	—
—	—	—	—	—
—	—	—	—	—
—	—	—	—	—
—	—	—	—	—
—	—	—	—	—
—	—	—	—	—
南洋群島				
1	9	20	20	—
1	7	43	24	18
1	8	39	16	23
內地				
112	1,448	27,710	11,826	9,534
134	1,820	32,604	14,039	11,649
155	2,065	35,196	16,279	12,505
181	2,290	39,074	16,914	14,069
191	2,454	40,752	17,252	14,822
203	2,545	40,430	16,224	15,200
209	2,661	41,611	17,413	15,537
212	2,811	43,994	18,884	16,352
221	3,044	49,428	21,624	17,442
—	—	—	—	—
33	127	5,087	2,567	2,197
35	220	5,579	3,343	2,652
29	243	5,772	3,219	2,568
22	250	5,196	3,061	2,909
23	242	4,727	3,033	2,630
27	253	4,680	2,770	2,506
34	320	5,419	3,554	2,967
33	351	5,583	3,795	3,025
36	360	6,011	3,623	3,214
—	—	—	—	—

39. 實業補習學校

年度	學校	教員	生徒 現在	入學	卒業
朝鮮					
昭和 1	29	× 81 67	1,553	1,316	375
〃 2	47	×129 106	2,603	2,258	740
〃 3	63	×152 153	3,431	2,245	1,174
〃 4	69	×160 172	3,502	2,538	1,126
〃 5	83	×193 208	4,006	2,600	1,346
〃 6	86	×199 221	3,846	2,473	1,464
〃 7	94	×193 231	4,176	2,558	1,528
〃 8	97	×211 230	4,148	2,774	1,572
〃 9	92	×159 244	4,661	3,084	1,621
〃 10	98	×161 236	4,557	3,117	2,258
臺灣					
昭和 1	24	× 56 38	941	793	338
〃 2	28	× 56 55	1,099	951	358
〃 3	31	× 74 85	1,251	945	403
〃 4	32	× 54 65	1,321	1,082	517
〃 5	32	× 68 73	1,519	1,158	535
〃 6	32	× 43 99	1,733	1,149	590
〃 7	33	× 35 113	1,988	1,260	767
〃 8	34	× 33 112	2,049	1,276	793
〃 9	35	× 48 106	2,110	1,347	861
〃 10	40	× 46 136	2,328	1,474	816
樺太					
昭和 5	8	× 61 —	405	—	116
〃 6	8	× 68 —	327	—	127
〃 7	8	× 73 —	351	—	157
〃 8	8	× 68 9	366	—	145
〃 9	9	× 70 8	437	—	156
〃 10	10	× 79 13	812	—	247
南洋群島					
昭和 2	1	6	20	—	9
〃 3	1	6	20	—	10
〃 4	1	6	21	—	9
〃 5	1	6	23	—	10
〃 6	1	6	23	—	10
〃 7	1	6	26	—	26
〃 8	1	5	20	10	11
〃 9	1	6	26	—	9
〃 10	1	6	26	—	10

×印ハ兼務者ニシテ外書トス。
樺太 昭和七年以前ハ何レモ囑託ニシテ專任教員ハ昭和八年度ヨリナリ。
南洋群島 實業補習學校ハ木工徒弟養成所ナリ。

40. 內地人學齡兒童

年度	總數			既ニ就學ノ始期ニ達シタル者			未ダ就學ノ始期ニ達セザル者		
	總數	男	女	總數	男	女	總數	男	女
				朝鮮					
昭和 6	78,654	40,094	38,560	65,935	33,596	32,339	12,719	6,498	6,221
〃 7	84,640	43,018	41,622	71,263	36,205	35,058	13,377	6,813	6,564
〃 8	88,868	45,203	43,665	74,476	37,878	36,598	14,392	7,325	7,067
〃 9	89,712	45,616	44,096	75,624	38,555	37,069	14,088	7,061	7,027
〃 10	93,659	47,518	46,141	77,522	39,385	38,137	16,133	8,133	8,004
				臺灣					
昭和 6	42,542	21,722	20,820	36,542	18,686	17,856	6,000	3,036	2,964
〃 7	43,891	22,504	21,387	37,712	19,326	18,386	6,179	3,178	3,001
〃 8	46,025	23,641	22,384	39,647	20,350	19,297	6,378	3,291	3,087
〃 9	47,572	24,466	23,106	41,069	21,161	19,908	6,503	3,305	3,198
〃 10	49,290	25,406	23,884	42,834	22,116	20,718	6,456	3,290	3,166
				樺太					
昭和 6	52,986	27,560	25,426	45,774	23,804	21,970	7,212	3,756	3,456
〃 7	54,100	27,881	26,209	47,307	24,366	22,941	6,793	3,525	3,263
〃 8	57,342	29,578	27,764	49,117	25,371	23,746	8,225	4,207	4,018
〃 9	60,740	31,552	29,188	48,924	25,537	23,387	11,816	6,015	5,801
〃 10	59,717	30,634	29,083	52,347	26,906	25,441	7,370	3,728	3,642
				內地					
昭和 6	12,082,253	6,123,793	5,958,460	10,392,794	5,269,088	5,123,706	1,689,459	854,705	834,754
〃 7	12,471,162	6,321,135	6,150,027	10,754,962	5,453,114	5,301,848	1,716,200	868,021	848,179
〃 8	12,720,331	6,446,841	6,273,490	11,024,532	5,589,175	5,435,357	1,695,799	857,666	838,133
〃 9	12,905,532	6,540,977	6,364,555	11,150,824	5,653,529	5,497,295	1,754,708	887,448	867,260
〃 10	—	—	—	—	—	—	—	—	—

41. 本地人學齡兒童

年度	既ニ就學ノ始期ニ達シタル者								
	總數			就學			就學歩合		
	總數	男	女	總數	男	女	總數	男	女
			臺灣						
昭和 1	669,698	349,898	319,800	193,584	151,643	41,941	28.90	43.33	13.11
〃 2	680,137	353,930	326,207	201,763	156,799	44,964	29.66	44.30	13.78
〃 3	695,399	360,690	334,709	210,611	162,340	48,271	30.28	45.00	14.42
〃 4	719,491	372,175	347,316	223,990	171,057	52,933	31.13	45.96	15.24
〃 5	732,269	375,087	357,232	242,488	183,285	59,203	33.11	48.86	16.57
〃 6	745,998	388,215	357,783	258,182	192,352	65,830	34.60	49.54	18.39
〃 7	772,769	399,121	373,648	277,171	203,544	73,627	35.86	50.99	19.70
〃 8	805,784	414,110	391,674	301,698	218,791	82,907	37.44	52.83	21.16
〃 9	830,653	427,283	403,370	326,322	233,371	92,951	39.28	54.61	23.04
〃 10	863,040	444,869	418,171	357,915	252,819	105,096	41.47	56.83	25.13
			南洋群島						
昭和 1	6,072	3,353	2,719	2,948	1,749	1,199	48.55	52.16	44.10
〃 2	7,147	3,949	3,198	3,117	1,878	1,239	43.61	47.56	38.74
〃 3	7,173	3,878	3,295	3,162	1,888	1,274	44.08	48.68	38.66
〃 4	7,500	4,005	3,495	3,429	2,003	1,426	45.73	50.08	40.75
〃 5	7,393	3,933	3,460	3,729	2,149	1,580	50.44	54.64	45.66
〃 6	7,332	3,833	3,499	3,980	2,277	1,703	53.30	59.41	48.67
〃 7	7,618	4,034	3,584	4,314	2,462	1,852	56.63	61.03	51.67
〃 8	7,758	4,071	3,687	4,195	2,368	1,827	54.07	58.17	49.55
〃 9	7,549	3,951	3,598	4,120	2,311	1,809	54.58	58.49	50.28
〃 10	7,598	3,973	3,625	4,300	2,354	1,946	56.59	59.25	53.68

南洋群島 公學校ニ入學スルコトヲ得ル者ハ學年開始前ニ於テ滿八歲以上ノ者トスルヲ以テ本計數ハ滿八歲以上滿十四歲ニ在ル者ニ付集計セリ。

42. 內地人學齡兒童就學不就學

年度	就學 總數			就學 常小學校ノ數科ヲ修ムル者		就學 常小學校ノ數科ヲ卒ヘタル者		不就學			既ニ就學ノ始期ニ達シタル者百中就學		
	總數	男	女	男	女	男	女	總數	男	女	平均	男	女
				朝鮮									
昭和 1	54,550	28,188	26,362	23,210	22,126	4,978	4,236	202	106	96	99.63	99.63	99.61
〃 2	56,208	28,993	27,215	24,430	23,186	4,563	4,029	164	87	77	99.71	99.70	99.72
〃 3	57,557	29,469	28,088	24,823	23,867	4,646	4,221	216	103	113	99.63	99.65	99.59
〃 4	59,449	30,365	29,084	25,883	24,891	4,482	4,193	132	73	59	99.77	99.76	99.80
〃 5	63,255	32,364	30,891	27,930	26,988	4,434	3,903	111	53	58	99.82	99.84	99.81
〃 6	65,833	33,537	32,296	28,981	28,096	4,556	4,200	102	59	43	99.85	99.82	99.87
〃 7	71,171	36,157	35,014	29,713	29,097	6,444	5,917	92	48	44	99.87	99.87	99.87
〃 8	74,376	37,829	36,547	31,603	30,934	6,226	5,613	100	49	51	99.86	99.87	99.86
〃 9	75,513	38,487	37,026	32,087	31,323	6,400	5,703	111	68	43	99.85	99.82	99.88
〃 10	77,420	39,333	38,087	33,000	32,282	6,333	5,805	102	52	50	99.87	99.87	99.87
				臺灣									
昭和 1	25,141	12,938	12,203	9,969	9,501	2,949	2,702	462	227	235	98.2	98.3	98.1
〃 2	27,220	13,959	13,261	10,770	10,202	3,189	3,059	418	207	211	98.5	98.5	98.4
〃 3	28,872	14,678	14,194	11,627	11,219	3,051	2,975	475	221	254	98.4	98.5	98.2
〃 4	30,646	15,609	15,037	12,299	11,844	3,310	3,193	462	235	227	98.5	98.5	98.5
〃 5	33,526	17,131	16,395	13,731	13,059	3,400	3,336	424	186	238	98.8	98.9	98.6
〃 6	36,177	18,521	17,656	14,851	14,094	3,670	3,562	365	165	200	99.0	99.1	98.9
〃 7	37,357	19,161	18,196	15,323	14,629	3,838	3,567	355	165	190	99.1	99.2	99.0
〃 8	39,349	20,203	19,146	16,077	15,132	4,126	4,014	298	147	151	99.2	99.3	99.2
〃 9	40,699	20,975	19,724	16,402	15,392	4,573	4,332	370	186	184	99.1	99.1	99.1
〃 10	42,518	21,962	20,556	16,692	15,706	5,270	4,850	316	154	162	99.3	99.2	99.3
				樺太									
昭和 1	29,889	15,421	14,468	13,317	12,779	2,104	1,689	44	25	19	99.85	99.83	99.86
〃 2	31,237	16,131	15,106	13,941	13,315	2,190	1,791	60	33	27	99.80	99.79	99.82
〃 3	39,406	20,230	19,176	17,036	16,298	3,194	2,878	55	22	33	99.86	99.89	99.83
〃 4	40,586	20,568	20,018	17,376	17,441	3,192	2,577	139	85	54	99.66	99.59	99.73
〃 5	45,967	23,722	22,245	20,041	19,292	3,681	2,953	86	49	37	99.81	99.79	99.83
〃 6	45,647	23,735	21,912	19,819	18,500	3,916	3,412	127	69	58	99.72	99.71	99.74
〃 7	47,193	24,303	22,890	19,531	18,730	4,772	4,160	114	63	51	99.76	99.74	99.78
〃 8	49,049	25,340	23,709	21,483	20,481	3,857	3,228	68	31	37	99.86	99.88	99.74
〃 9	48,832	25,486	23,346	21,685	19,839	3,801	3,507	92	51	41	99.81	99.80	99.83
〃 10	52,242	26,856	25,386	23,216	22,141	3,640	3,245	105	50	55	99.80	99.81	99.38
				內地									
昭和 1	9,344,393	4,765,479	4,578,914	3,456,900	3,360,030	1,308,579	1,218,884	53,041	25,159	27,882	99.44	99.48	99.40
〃 2	9,514,737	4,842,921	4,671,816	3,528,342	3,436,319	1,314,579	1,235,497	51,215	24,645	26,570	99.46	99.49	99.43
〃 3	9,663,586	4,911,751	4,751,835	4,226,939	4,108,366	684,812	643,469	53,471	25,596	27,875	99.45	99.48	99.42
〃 4	9,832,847	4,993,329	4,839,518	4,321,995	4,207,378	671,334	632,140	50,938	24,884	26,104	99.48	99.51	99.46
〃 5	10,056,530	5,101,409	4,955,121	4,443,133	4,330,615	658,276	624,506	49,411	24,443	24,968	99.51	99.52	99.50
〃 6	10,344,642	5,245,153	5,099,489	4,590,495	4,474,528	654,658	624,961	48,152	23,935	24,217	99.54	99.55	99.53
〃 7	10,708,930	5,430,177	5,278,753	4,715,007	4,598,852	715,170	679,901	46,032	22,937	23,095	99.57	99.58	99.56
〃 8	10,978,718	5,566,300	5,412,418	4,800,082	4,683,025	766,218	729,393	45,814	22,875	22,939	99.58	99.59	99.58
〃 9	11,103,920	5,629,813	5,474,107	4,869,108	4,746,391	760,705	727,716	49,904	23,716	23,188	99.58	99.58	99.58
〃 10	—	—	—	—	—	—	—	—	—	—	—	—	—

朝鮮 本地人學齡兒童ヲ含マズ。

43. 小學校及學級

年度	小學校 總數	小學校 尋常	小學校 尋常高等	小學校 高等	學級 總數	學級 尋常科	學級 高等科
朝鮮							
昭和 1	452	276	176	—	1,480	515	965
〃 2	457	274	138	—	1,530	533	997
〃 3	463	274	189	—	1,581	537	1,034
〃 4	464	270	194	—	1,647	544	1,103
〃 5	466	270	196	—	1,691	561	1,130
〃 6	467	271	196	—	1,741	608	1,133
〃 7	475	272	203	—	1,804	642	1,162
〃 8	479	273	206	—	1,864	655	1,209
〃 9	485	272	210	3	1,942	773	1,169
〃 10	491	274	214	3	1,991	793	1,198
臺灣							
昭和 1 ×1	132	61×1	68	3	620	514	105
〃 2 ×1	132	61×1	68	3	629	526	103
〃 3 ×1	132	62×1	67	3	651	543	103
〃 4 ×1	133	63×1	67	3	671	567	104
〃 5 ×1	133	64×1	66	3	699	592	107
〃 6 ×1	132	62×1	67	3	736	628	108
〃 7	133	61	69	3	752	645	107
〃 8	135	61	71	3	778	667	111
〃 9 ×1	133	59×1	72	2	794	679	115
〃 10 ×1	135×1	60	73	2	831	707	124
樺太							
昭和 1	165	116	49	—	689	—	—
〃 2	174	118	56	—	725	—	—
〃 3	183	122	61	—	819	—	—
〃 4	194	127	67	—	882	—	—
〃 5	201	129	72	—	941	—	—
〃 6	209	134	75	—	991	—	—
〃 7	214	137	77	—	1,030	—	—
〃 8	223	140	83	—	1,084	—	—
〃 9	226	142	84	—	1,125	—	—
〃 10	240	148	89	3	1,178	988	190
南洋群島							
昭和 1	7	5	2	—	15	14	1
〃 2	7	5	2	—	15	14	1
〃 3	9	6	3	—	25	23	2
〃 4	9	6	3	—	34	32	2
〃 5 ×2	11	8	3	—	34	32	2
〃 6 ×2	13	10	3	—	41	38	3
〃 7 ×2	13	10	3	—	46	42	4
〃 8 ×2	16	13	3	—	60	54	6
〃 9 ×1	17	11	5	1	71	63	8
〃 10 ×1	17	11	5	1	84	72	12
內地							
昭和 1	25,460	7,548	17,787	155	193,996	164,053	29,943
〃 2	25,546	7,327	18,074	145	198,916	167,540	31,376
〃 3	25,606	7,186	18,271	149	203,730	171,401	32,329
〃 4	25,626	7,121	18,348	157	207,940	175,187	32,753
〃 5	25,673	7,114	18,397	162	210,057	177,551	32,506
〃 6	25,665	7,090	18,414	161	211,030	179,294	31,736
〃 7	25,697	7,097	18,442	158	215,306	182,807	32,499
〃 8	25,702	7,079	18,457	166	221,515	186,865	34,650
〃 9	25,771	7,078	18,521	172	227,201	190,913	36,288
〃 10	—	—	—	—	—	—	—

×印ハ分教場ニシテ外書トス。學級欄ニハ補習科ヲ含ム。
朝鮮 高等科ノ學級數ハ高等小學校及尋常高等小學校ノ學級數トス。
南洋群島 各年四月末現在トシ向校數中ニハ公學校特別學級ヲ含ム。

44. 小學校教員

年度	總數 總數	總數 男	總數 女	本科正教員 總數	本科正教員 男	本科正教員 女	專科正教員 總數	專科正教員 男	專科正教員 女	准教員 總數	准教員 男	准教員 女	代用教員 總數	代用教員 男	代用教員 女
朝鮮															
昭和 1 ×40	1,779 ×34	1,192 × 6	587	—	—	—	—	—	—	—	—	—	—	—	—
〃 2 ×53	1,889 ×38	1,249 ×15	640	—	—	—	—	—	—	—	—	—	—	—	—
〃 3 × 49	1,886 ×38	1,281 ×11	605	—	—	—	—	—	—	—	—	—	—	—	—
〃 4 × 47	1,942 ×38	1,328 × 9	614	—	—	—	—	—	—	—	—	—	—	—	—
〃 5 × 65	1,990 ×58	1,361 × 7	629	—	—	—	—	—	—	—	—	—	—	—	—
〃 6 × 65	2,010 ×58	1,372 × 7	638	—	—	—	—	—	—	—	—	—	—	—	—
〃 7 ×100	2,106 ×91	1,462 × 9	644	—	—	—	—	—	—	—	—	—	—	—	—
〃 8 ×110	2,157 ×90	1,495 ×20	662	—	—	—	—	—	—	—	—	—	—	—	—
〃 9 × 99	2,285 ×88	1,606 ×11	679	—	—	—	—	—	—	—	—	—	—	—	—
〃 10 ×103	2,299 ×95	1,601 × 8	698	—	—	—	—	—	—	—	—	—	—	—	—
臺灣															
昭和 1 ×17	785 × 5	527 ×12	258 ×10	696 ×5	511 ×5	185 ×2	15	4 ×2	11	8	2	6 ×5	66	10 ×1	56
〃 2 ×13	799 × 5	551 × 8	248 × 7	719 ×4	529 ×3	190 ×4	19 ×1	3 ×3	16 ×4	6 ×1	2 ×3	4 ×2	55	17 ×1	38
〃 3 ×19	819 ×10	565 × 9	254 ×13	742 ×8	545 ×5	197 ×4	19 ×1	7 ×3	12 ×4	9 ×1	3 ×3	6 ×2	49 ×1	10 ×1	39
〃 4 × 9	842 × 4	584 × 5	258 × 4	777 ×3	566 ×1	211 ×2	14 ×1	6 ×1	8 ×4	6 ×1	2 ×1	4 ×3	45	10 ×1	35
〃 5 × 9	876 × 5	616 × 4	260 × 8	816 ×5	600 ×3	216	13	4	9	9	3	6 ×1	38	9 ×1	29
〃 6 × 9	900 × 6	640 × 3	260 × 7	842 ×6	624 ×1	218	16	4	12	8	4	4 ×2	34	8 ×1	26
〃 7 × 9	924 × 4	673 × 5	251 × 7	881 ×3	656 ×4	225 ×1	12 ×1	6	6	8	6	2	23	5 ×1	18
〃 8 ×11	942 × 8	699 × 3	243 × 7	893 ×5	676 ×2	217 ×1	16 ×1	8	8	4	4	—×3	29 ×2	11 ×1	18
〃 9 × 5	968 × 2	715 × 3	253 × 4	910 ×2	682 ×2	228	18	9	9	2	2	—×1	38	22 ×1	16
〃 10 × 6	1,011 × 5	753 × 3	258 × 5	947 ×5	718 ×2	229	23	11	12	1	1	—×1	40	23 ×1	17
樺太															
昭和 1	755	647	108	679	593	86	15	7	8	22	20	2	39	27	12
〃 2	855	701	154	772	658	113	26	9	17	23	18	5	35	16	19
〃 3	901	744	157	819	698	121	24	10	14	19	15	4	39	21	18
〃 4 ×41	964 ×41	789	175 ×30	890 ×30	744	146 × 2	21 × 2	10	11	19	15	4 × 9	34 × 9	20	14
〃 5 ×58	1,056 ×58	878	178 ×39	981 ×39	837	144 × 5	28 × 5	13	15	15	11	4 ×14	32 ×14	17	15
〃 6 ×63	1,046 ×63	884	162 ×44	975 ×44	839	136 × 4	26 × 4	12	14	8	6	2 ×15	37 ×15	27	10
〃 7 ×70	1,091 ×70	919	172 ×46	1,021 ×46	873	148 × 5	24 × 5	12 × 1	12 × 1	7	5	2 ×18	39 ×18	29	10
〃 8 ×61	1,137 ×61	949	188 ×52	1,080 ×52	914	166 × 3	23 × 3	13 × 1	10 × 1	3	3	—× 5	31 × 5	19	12
〃 9 ×59	1,187	992	195 ×48	1,135	958	177 × 4	23	15	8	4	4	—× 7	25	15	10
〃 10 ×69	1,170 ×55	963 × 4	217 ×55	1,022 ×55	930	192 ×10	12 × 5	6 × 4	6	3	3	—× 5	33 × 5	14	19
南洋群島															
昭和 1	14	—	—	12	—	—	—	—	—	—	—	—	2	—	—
〃 2	20	—	—	16	—	—	—	—	—	—	—	—	4	—	—
〃 3	19	—	—	16	—	—	—	—	—	—	—	—	3	—	—
〃 4	27	—	—	22	—	—	—	—	—	—	—	—	5	—	—
〃 5	37	—	—	32	—	—	—	—	—	—	—	—	5	—	—
〃 6	47	—	—	37	—	—	—	—	—	—	—	—	10	—	—
〃 7	51	38	13	39	37	2	6	—	6	—	—	—	6	2	4
〃 8	60	45	15	47	43	4	6	—	6	—	—	—	7	2	5
〃 9	75	61	14	63	59	4	8	1	7	—	—	—	4	1	3
〃 10	83	66	17	74	63	11	2	1	1	1	—	1	6	2	4
內地															
昭和 1	216,831	144,722	72,109	165,989	117,944	48,045	11,897	4,030	7,867	14,768	8,674	6,094	24,177	14,074	10,103
〃 2	225,692	151,229	74,463	177,226	125,242	51,984	12,698	4,643	8,055	13,562	8,193	5,369	22,206	13,151	9,055
〃 3	229,188	154,498	74,690	181,503	129,047	52,456	13,279	5,016	8,263	12,793	7,857	4,936	21,613	12,578	9,035
〃 4	233,476	157,942	75,534	189,197	134,845	54,352	13,568	5,299	8,269	10,834	6,737	4,097	19,877	11,061	8,816
〃 5	234,799	159,589	75,210	194,890	139,367	55,523	13,372	5,385	7,987	8,801	5,547	3,254	17,736	9,290	8,446
〃 6	233,862	160,004	73,858	198,127	142,500	55,627	13,016	5,267	7,749	6,836	4,336	2,500	15,883	7,901	7,982
〃 7	238,515	163,774	74,741	200,743	144,987	55,756	13,075	5,414	7,661	6,150	4,000	2,150	18,547	9,373	9,174
〃 8	245,723	168,692	77,031	204,544	147,939	56,605	13,299	5,486	7,813	5,832	3,783	2,049	22,048	11,484	10,564
〃 9	252,594	173,597	78,997	211,462	152,660	58,801	13,698	5,660	8,038	5,583	3,695	1,888	21,852	11,582	10,270
〃 10	—	—	—	—	—	—	—	—	—	—	—	—	—	—	—

× 印ハ兼務者ニシテ外書トス。
南洋群島 各年四月末現在トス。

45. 小學校兒童

年度	總數			尋常科			高等科			補習科			學校一ニ付兒童	教員一ニ付兒童
	總數	男	女	總數	男	女	總數	男	女	總數	男	女		
朝鮮														
昭和 1	56,987	30,001	26,986	51,461	26,633	24,828	5,370	3,310	2,060	156	58	98	126.0	32.0
〃 2	59,091	31,194	27,897	53,209	27,544	25,665	5,789	3,620	2,169	93	30	63	127.6	31.2
〃 3	62,130	32,647	29,483	55,833	28,646	27,187	6,204	3,959	2,245	93	42	51	134.1	32.9
〃 4	64,963	34,182	30,781	58,450	30,012	28,438	6,405	4,122	2,283	108	48	60	140.0	33.4
〃 5	68,253	35,951	32,302	61,706	31,746	29,960	6,461	4,173	2,288	86	32	54	146.4	34.3
〃 6	71,925	37,531	34,394	65,417	33,404	32,013	6,390	4,101	2,289	118	26	92	154.0	35.7
〃 7	76,052	39,688	36,364	69,129	35,258	33,871	6,809	4,398	2,411	114	32	82	160.1	36.1
〃 8	79,397	41,595	37,802	71,508	36,475	35,033	7,772	5,102	2,670	117	18	99	165.7	36.8
〃 9	81,523	42,733	38,790	72,804	37,166	35,638	8,643	5,556	3,087	76	11	65	168.0	35.6
〃 10	**84,396**	**44,227**	**40,169**	**75,219**	**38,233**	**36,986**	**9,086**	**5,975**	**3,111**	**91**	**19**	**72**	**171.9**	**36.7**
臺灣														
昭和 1	25,896	13,673	12,223	23,353	12,142	11,211	2,530	1,531	999	13	—	13	196.1	32.9
〃 2	27,433	14,542	12,891	24,821	12,931	11,890	2,612	1,611	1,001	—	—	—	207.8	34.3
〃 3	29,604	15,593	14,011	26,937	14,023	12,914	2,667	1,570	1,097	—	—	—	224.2	36.1
〃 4	31,664	16,745	14,919	28,772	14,999	13,773	2,892	1,746	1,146	—	—	—	238.0	37.6
〃 5	34,163	18,034	16,129	31,067	16,263	14,804	3,096	1,771	1,325	—	—	—	256.8	39.0
〃 6	36,181	19,027	17,154	32,913	17,195	15,718	3,268	1,832	1,436	—	—	—	274.1	40.2
〃 7	37,786	20,034	17,752	34,334	18,035	16,299	3,452	1,999	1,453	—	—	—	284.1	40.8
〃 8	39,344	20,734	18,610	35,390	18,456	16,934	3,954	2,278	1,676	—	—	—	291.4	41.7
〃 9	40,023	21,165	18,858	35,573	18,640	16,933	4,450	2,525	1,925	—	—	—	300.9	41.3
〃 10	**42,376**	**22,802**	**19,574**	**37,827**	**20,233**	**17,594**	**4,549**	**2,569**	**1,980**	—	—	—	**311.6**	**41.9**
樺太														
昭和 1	28,115	14,797	13,318	25,293	13,102	12,191	2,822	1,695	1,127	—	—	—	170.3	37.2
〃 2	31,744	16,519	15,225	28,480	14,613	13,867	3,264	1,906	1,358	—	—	—	182.4	37.1
〃 3	35,070	18,235	16,835	31,371	16,010	15,361	3,699	2,225	1,474	—	—	—	191.6	38.9
〃 4	38,529	19,931	18,598	34,396	17,470	16,926	4,133	2,461	1,672	—	—	—	198.6	39.9
〃 5	41,015	21,277	19,738	36,633	18,670	17,960	4,382	2,404	1,778	—	—	—	204.0	38.8
〃 6	43,495	22,603	20,892	38,795	19,846	18,949	4,700	2,757	1,943	—	—	—	207.1	41.5
〃 7	45,981	23,869	22,112	40,707	20,758	19,949	5,274	3,111	2,163	—	—	—	214.8	42.1
〃 8	47,230	24,662	22,568	41,428	21,281	20,147	5,802	3,381	2,421	—	—	—	211.7	41.5
〃 9	49,282	25,619	23,663	42,866	21,893	20,973	6,416	3,726	2,690	—	—	—	218.0	41.5
〃 10	**51,813**	**26,971**	**24,842**	**44,951**	**23,005**	**21,946**	**6,862**	**3,966**	**2,896**	—	—	—	**215.8**	**41.5**
南洋群島														
昭和 1	411	224	187	376	199	177	35	25	10	—	—	—	58.7	20.5
〃 2	487	257	230	451	233	218	36	24	12	—	—	—	69.5	25.6
〃 3	659	365	294	611	337	274	48	28	20	—	—	—	73.2	24.4
〃 4	1,133	594	539	1,067	558	509	66	36	30	—	—	—	125.8	30.6
〃 5	1,535	803	732	1,417	738	679	118	65	53	—	—	—	139.5	32.6
〃 6	2,016	1,034	982	1,861	948	913	155	86	69	—	—	—	168.0	39.5
〃 7	2,549	1,316	1,233	2,318	1,176	1,142	231	140	91	—	—	—	182.0	49.9
〃 8	3,160	1,610	1,550	2,869	1,440	1,429	291	170	121	—	—	—	197.5	51.8
〃 9	3,936	2,025	1,911	3,532	1,775	1,757	404	250	154	—	—	—	231.5	53.1
〃 10	**4,905**	**2,496**	**2,409**	**4,009**	**2,193**	**2,216**	**496**	**303**	**193**	—	—	—	**288.5**	**59.1**
內地														
昭和 1	9,287,662	4,877,159	4,410,503	8,031,695	4,084,836	3,946,859	1,250,343	789,697	460,646	5,624	2,626	2,998	364.3	42.8
〃 2	9,497,977	4,979,455	4,518,522	8,190,186	4,158,850	4,031,336	1,302,720	818,283	484,437	5,071	2,322	2,749	371.8	42.0
〃 3	9,680,732	5,066,233	4,614,499	8,350,719	4,236,149	4,114,570	1,325,141	827,725	497,416	4,872	2,359	2,513	378.0	42.2
〃 4	9,860,877	5,148,328	4,712,549	8,534,378	4,325,009	4,209,369	1,322,273	821,187	501,086	4,226	2,132	2,094	384.8	42.2
〃 5	10,112,226	5,263,327	4,848,899	8,781,961	4,448,038	4,333,923	1,133,923	813,582	512,979	3,704	1,707	1,997	393.8	43.4
〃 6	10,381,290	5,392,259	4,989,031	9,067,448	4,592,026	4,475,422	1,310,800	798,734	512,066	3,042	1,499	1,543	404.4	49.1
〃 7	10,714,196	5,557,553	5,156,643	9,313,023	4,715,257	4,597,766	1,398,463	840,937	557,526	2,710	1,359	1,351	416.9	44.9
〃 8	11,035,278	5,727,130	5,308,148	9,478,883	4,798,809	4,680,074	1,553,696	927,000	626,696	2,699	1,321	1,378	429.3	44.9
〃 9	11,232,076	5,828,231	5,403,845	9,611,669	4,867,097	4,744,592	1,617,963	959,813	658,150	2,423	1,321	1,103	435.8	44.5
〃 10	—	—	—	—	—	—	—	—	—	—	—	—	—	—

補習科欄中ニハ尋常、高等科ノ補習科ヲ含ム。
南洋群島 各年四月末現在トス。

46. 小學校兒童入學及卒業

年度	入學 總數			尋常科			高等科			補習科		
	總數	男	女	總數	男	女	總數	男	女	總數	男	女
朝鮮												
昭和 1	21,595	11,642	9,953	—	—	—	—	—	—	—	—	—
×	21,437	11,541	9,896	17,187	8,939	8,248	4,182	2,563	1,619	68	39	29
〃 2	22,911	12,310	10,601	—	—	—	—	—	—	—	—	—
×	22,705	12,208	10,497	18,355	9,502	8,853	4,277	2,664	1,613	73	42	31
〃 3	25,287	13,542	11,745	—	—	—	—	—	—	—	—	—
×	25,118	13,446	11,672	19,700	9,952	9,748	5,365	3,465	1,900	53	29	24
〃 4	25,065	13,555	11,510	—	—	—	—	—	—	—	—	—
×	24,884	13,441	11,443	20,215	10,409	9,806	4,621	3,002	1,619	48	30	18
〃 5	30,756	16,381	14,375	—	—	—	—	—	—	—	—	—
×	30,554	16,256	14,298	20,880	10,740	10,140	9,621	5,486	4,135	53	30	23
〃 6	27,087	14,344	12,743	—	—	—	—	—	—	—	—	—
×	26,915	14,233	12,682	22,431	11,375	11,056	4,427	2,834	1,593	57	24	33
〃 7	26,760	14,309	12,451	—	—	—	—	—	—	—	—	—
×	26,598	14,205	12,393	21,868	11,192	10,676	4,677	2,989	1,688	53	24	29
〃 8	30,536	16,432	14,104	—	—	—	—	—	—	—	—	—
×	30,419	16,374	14,045	24,420	12,588	11,832	5,904	3,768	2,136	95	18	77
〃 9	29,911	16,032	13,879	23,672	12,032	11,640	6,200	3,989	2,211	39	11	28
×	29,806	15,978	13,828	—	—	—	—	—	—	—	—	—
〃 10	**32,220**	**17,504**	**14,716**	**25,798**	**13,269**	**12,529**	**6,392**	**4,230**	**2,162**	**30**	**5**	**25**
×	**31,037**	**16,436**	**14,661**	—	—	—	—	—	—	—	—	—
臺灣												
昭和 1	6,364	3,496	2,868	4,595	2,413	2,182	1,763	1,083	680	6	—	6
〃 2	6,713	3,699	3,014	4,968	2,603	2,365	1,745	1,096	649	—	—	—
〃 3	7,246	3,806	3,440	5,521	2,805	2,716	1,725	1,001	724	—	—	—
〃 4	7,802	4,259	3,543	5,858	3,087	2,771	1,944	1,172	772	—	—	—
〃 5	8,241	4,310	3,931	6,177	3,173	3,004	2,064	1,137	927	—	—	—
〃 6	9,315	5,422	3,893	7,208	4,199	3,009	2,107	1,223	884	—	—	—
〃 7	8,772	4,649	4,123	6,386	3,272	3,114	2,386	1,377	1,009	—	—	—
〃 8	9,323	5,041	4,282	6,567	3,423	3,144	2,756	1,618	1,138	—	—	—
〃 9	9,443	4,959	4,484	6,398	3,314	3,084	3,045	1,645	1,400	—	—	—
〃 10	**10,159**	**5,463**	**4,696**	**7,053**	**3,705**	**3,348**	**3,106**	**1,758**	**1,348**	—	—	—
樺太												
昭和 1	—	—	—	—	—	—	—	—	—	—	—	—
〃 2	—	—	—	—	—	—	—	—	—	—	—	—
〃 3	—	—	—	—	—	—	—	—	—	—	—	—
〃 4	—	—	—	—	—	—	—	—	—	—	—	—
〃 5	—	—	—	—	—	—	—	—	—	—	—	—
〃 6	—	—	—	—	—	—	—	—	—	—	—	—
〃 7	—	—	—	—	—	—	—	—	—	—	—	—
〃 8	11,476	—	—	7,997	—	—	3,479	—	—	—	—	—
〃 9	12,305	—	—	8,393	—	—	3,912	—	—	—	—	—
〃 10	**14,800**	—	—	**10,359**	—	—	**4,441**	—	—	—	—	—
南洋群島												
昭和 1	—	—	—	—	—	—	—	—	—	—	—	—
〃 2	—	—	—	—	—	—	—	—	—	—	—	—
〃 3	—	—	—	—	—	—	—	—	—	—	—	—
〃 4	—	—	—	—	—	—	—	—	—	—	—	—
〃 5	—	—	—	—	—	—	—	—	—	—	—	—
〃 6	—	—	—	—	—	—	—	—	—	—	—	—
〃 7	—	—	—	—	—	—	—	—	—	—	—	—
〃 8	872	445	427	709	353	356	163	92	71	—	—	—
〃 9	1,129	616	513	865	444	421	264	172	92	—	—	—
〃 10	**1,311**	**670**	**641**	**1,032**	**502**	**530**	**279**	**168**	**111**	—	—	—
內地												
昭和 5	2,350,554	1,255,926	1,094,628	1,600,203	807,896	792,307	750,351	448,030	302,321	—	—	—
〃 6	2,341,139	1,247,603	1,093,536	1,604,365	810,068	794,297	736,774	437,535	299,239	—	—	—
〃 7	2,521,728	1,341,700	1,180,028	1,694,727	856,752	837,975	827,001	484,948	342,053	—	—	—
〃 8	2,611,599	1,394,327	1,217,272	1,711,116	867,976	843,140	900,483	526,351	374,132	—	—	—
〃 9	2,585,230	1,375,550	1,209,680	1,678,055	849,058	828,997	907,175	526,492	380,683	—	—	—
〃 10	—	—	—	—	—	—	—	—	—	—	—	—

補習科欄中ニハ尋常補習科及高等補習科ノ合計ヲ掲グ。
朝鮮 ×印ハ公立小學校ニシテ再掲トス。
南洋群島 各年四月末現在トス。

46. 小學校兒童入學及卒業（續）

年度		卒業 總數			尋常科			高等科			補習科		
		總數	男	女	總數	男	女	總數	男	女	總數	男	女
						朝			鮮				
昭和	1	9,864	5,406	4,458	—	—	—	—	—	—	—	—	—
		× 9,786	5,361	4,425	7,771	4,144	3,627	1,951	1,198	753	72	27	45
〃	2	9,745	5,320	4,425	—	—	—	—	—	—	—	—	—
		× 9,682	5,281	4,401	7,735	3,971	3,764	2,109	1,299	810	39	15	24
〃	3	10,589	5,827	4,762	—	—	—	—	—	—	—	—	—
		× 10,500	5,788	4,712	8,095	4,245	3,850	2,404	1,559	845	51	4	47
〃	4	10,849	5,879	4,970	—	—	—	—	—	—	—	—	—
		× 10,788	5,858	4,941	8,240	4,207	3,973	2,498	1,548	949	42	23	19
〃	5	12,998	7,079	5,919	—	—	—	—	—	—	—	—	—
		× 12,898	7,028	5,870	8,156	4,146	3,970	4,699	2,753	1,946	49	30	19
〃	6	11,402	6,230	5,172	—	—	—	—	—	—	—	—	—
		× 11,351	6,179	5,139	8,722	4,560	4,156	2,541	1,585	956	48	26	22
〃	7	12,239	6,719	5,520	—	—	—	—	—	—	—	—	—
		× 12,144	6,669	5,475	9,442	4,953	4,491	2,662	1,697	965	40	20	20
〃	8	13,400	7,271	6,129	—	—	—	—	—	—	—	—	—
		× 13,301	7,224	6,077	10,414	5,503	5,053	2,844	1,847	997	43	16	27
〃	9	13,997	7,692	6,305	10,723	5,597	5,126	3,266	2,094	1,172	8	1	7
		× 13,898	7,638	6,260	—	—	—	—	—	—	—	—	—
〃	10	14,651	7,975	6,676	11,176	5,735	5,441	3,459	2,237	1,222	16	3	13
		× 14,551	7,892	6,659	—	—	—	—	—	—	—	—	—
						臺			灣				
昭和	1	4,214	2,292	1,922	3,322	1,766	1,556	884	526	358	8	—	8
〃	2	4,422	2,340	2,082	3,495	1,797	1,698	927	543	384	—	—	—
〃	3	4,697	2,630	2,067	3,704	2,011	1,693	993	619	374	—	—	—
〃	4	4,923	2,598	2,325	3,937	2,022	1,915	986	576	410	—	—	—
〃	5	5,133	2,793	2,340	4,009	2,131	1,878	1,124	662	462	—	—	—
〃	6	5,423	2,894	2,529	4,254	2,259	1,995	1,170	636	534	—	—	—
〃	7	5,925	3,190	2,735	4,739	2,494	2,245	1,186	696	490	—	—	—
〃	8	6,723	3,694	3,029	5,356	2,930	2,426	1,367	764	603	—	—	—
〃	9	6,838	3,738	3,100	5,348	2,845	2,503	1,490	893	597	—	—	—
〃	10	7,403	3,933	3,470	5,762	3,033	2,729	1,641	900	741	—	—	—
						樺			太				
昭和	1	3,945	—	—	2,951	—	—	994	—	—	—	—	—
〃	2	5,305	—	—	4,028	—	—	1,277	—	—	—	—	—
〃	3	5,726	—	—	4,206	—	—	1,520	—	—	—	—	—
〃	4	6,493	—	—	4,734	—	—	1,759	—	—	—	—	—
〃	5	6,636	—	—	4,803	—	—	1,833	—	—	—	—	—
〃	6	7,198	3,945	3,253	5,182	2,717	2,465	2,016	1,228	788	—	—	—
〃	7	8,096	4,345	3,751	5,897	3,021	2,876	2,199	1,324	875	—	—	—
〃	8	8,705	4,692	4,013	6,254	3,201	3,053	2,451	1,491	960	—	—	—
〃	9	11,852	6,163	5,689	8,709	4,364	4,345	3,143	1,799	1,344	—	—	—
〃	10	8,852	4,804	4,051	5,973	3,090	2,883	2,882	1,714	1,168	—	—	—
						南洋群島							
昭和	1	35	23	12	25	17	8	10	6	4	—	—	—
〃	2	63	37	26	43	21	22	20	16	4	—	—	—
〃	3	71	42	29	55	32	23	16	10	6	—	—	—
〃	4	118	59	59	92	47	45	26	12	14	—	—	—
〃	5	176	101	75	124	69	55	52	32	20	—	—	—
〃	6	246	141	105	180	105	75	66	36	30	—	—	—
〃	7	295	155	140	217	111	106	78	44	34	—	—	—
〃	8	293	153	140	215	109	106	78	44	34	—	—	—
〃	9	533	293	240	396	217	179	137	76	61	—	—	—
〃	10	704	381	323	496	249	247	208	132	76	—	—	—
						內地							
昭和	5	1,817,128	995,076	822,052	1,232,998	629,117	603,881	581,762	364,636	217,126	2,368	1,323	1,045
〃	6	1,941,685	1,056,126	885,559	1,358,463	693,858	664,605	581,255	361,071	220,184	1,967	1,197	770
〃	7	2,048,388	1,105,705	942,683	1,463,264	746,529	716,735	583,434	358,107	225,327	1,690	1,069	621
〃	8	2,124,755	1,146,577	978,178	1,462,208	744,419	717,789	660,759	401,025	259,734	1,788	1,133	655
〃	9	2,204,984	1,189,783	1,015,201	1,479,872	752,901	726,971	723,664	436,059	287,605	1,448	823	625
〃	10	—	—	—	—	—	—	—	—	—	—	—	—

補習科中ニハ尋常補習科及高等補習科ノ合計ヲ揭ゲ。
朝鮮 ×印ハ公立小學校ニシテ再揭トス。

47. 本地人初等學校學級及教員

年度		學校	學級 總數	普通科	高等科	補習科	教員 總數	男	女
				朝鮮					
昭和	1	1,342	7,848	—	—	—	× 40	8,704	29	7,624	11	1,080
		* 1,264	7,443				× 33	7,764	31	6,807	2	957
〃	2	1,425	8,195	—	—	—	× 42	8,591	39	7,516	3	1,075
		* 1,340	7,766				× 35	8,130	34	7,168	1	932
〃	3	1,510	7,295	—	—	—	× 65	8,884	60	7,824	5	1,060
		* 1,428	7,844				× 57	8,299	52	7,463	5	993
〃	4	1,589	8,527	—	—	—	× 68	9,061	60	8,005	8	1,056
		* 1,505	8,070				× 57	8,579	55	7,654	2	9.5
〃	5	1,727	8,831	—	—	—	× 138	9,374	126	8,303	12	1,071
		* 1,644	8,380				× 136	8,868	124	7,968	12	930
〃	6	1,861	9,113	—	—	—	× 127	9,663	115	8,557	12	1,106
		* 1,779	8,661				× 115	9,154	110	8,197	5	957
〃	7	1,978	9,399	—	—	—	× 149	9,923	127	8,791	22	1,132
		* 1,893	8,931				× 144	9,404	122	8.45	22	979
〃	8	2,105	9,737	—	—	—	× 122	10,284	114	9,038	8	1,246
		* 2,020	9,254				× 121	9,751	113	8,600	8	1,091
〃	9	2,221	10,041	—	—	—	× 95	10,799	90	9,406	5	1,393
		* 2,128	9,480				× 94	10,180	89	8,941	5	1,239
〃	10	2,363	10,710	—	—	—	× 105	11,351	103	9,848	2	1,503
		* 2,269	10,142				× 105	10,726	102	9,379	1	1,347
				臺灣								
				(本科)	(補習科)							
昭和	1	○ 197	538	4,945	4,804	124	17 × 14	5,169	13	4,489	1	680
〃	2	○ 193	550	4,975	4,829	127	19 × 13	5,169	13	4,463		706
〃	3	○ 174	575	5,016	4,863	135	18 × 8	5,079	8	4,384		695
〃	4	○ 171	583	5,046	4,885	141	20 × 14	5,350	13	4,644	1	706
〃	5	○ 169	588	5,076	4,913	139	24 × 24	5,411	21	4,674	3	737
〃	6	○ 168	593	5,190	5,012	152	26 × 24	5,520	22	4,781	2	739
〃	7	○ 167	595	5,271	5,091	154	26 × 5	5,605	4	4,876	1	730
〃	8	○ 162	607	5,469	5,295	150	24 × 1	5,825	1	5,040		785
〃	9	○ 161	609	5,641	5,466	150	25 × 4	5,966	2	5,111	2	855
〃	10	○ 158	623	5,993	5,809	169	15 × 3	6,286	3	5,375		911
				南洋群島								
				(本科)								
昭和	1	19	49	40	9	—	61	—	—			
〃	2	19	53	44	9	—	72	—	—			
〃	3	21	54	44	10	—	78	—	—			
〃	4	22	55	45	10	—	79	—	—			
〃	5	23	56	45	11	—	81	—	—			
〃	6	24	58	47	11	—	84	—	—			
〃	7	24	58	47	11	—	82	—	—			
〃	8	24	59	48	11	—	84	76	8			
〃	9	24	59	48	11	—	83	76	7			
〃	10	24	59	48	11	—	82	75	7			

× 印ハ兼務者ニシテ外書トス。
朝鮮 * 印ハ公立普通學校ニシテ再揭トス。別ニ簡易普通教育機關トシテ公立普通學校附設簡易學校（昭和九年度校數 384 兒童數 17,669）アリ。
臺灣 ○ 印ハ分教場ニシテ外書トス。尙蕃童教育所（昭和九年度 185 兒童數 7,498）アリ。
樺太 土人教育所（昭和十年度教育所數 1 兒童數 34 ）アリ。
南洋群島 各年四月末現在、尙補習科ハ事實上高等科ニ類スルモノナルヲ以テ高等科欄中ニ揭ゲ。

48. 本地人初等教育兒童

年度	總數			普通科			高等科			補習科			學校一付ニ付兒童	總教員一ニ付兒童
	總數	男	女	總數	男	女	總數	男	女	總數	男	女		
朝鮮														
昭和 1	441,872 × 422,297	372,595 350,881	69,277 67,416	439,375 419,824	370,174 357,484	69,201 62,340	973 973	934 934	39 39	1,524 1,500	1,487 1,463	37 37	329	50
〃 2	453,943 × 433,422	382,116 368,499	71,827 64,923	451,352 430,831	379,593 365,956	71,759 64,895	1,270 1,270	1,215 1,215	55 55	1,321 1,321	1,308 1,308	13 13	318	52
〃 3	465,314 × 444,631	388,387 373,099	76,927 69,533	462,522 439,840	385,644 370,356	76,878 69,484	1,389 1,389	1,345 1,345	44 44	1,403 1,463	1,398 1,398	5 5	308	52
〃 4	474,117 × 450,902	392,855 377,549	81,262 73,353	471,341 448,264	390,154 374,896	81,187 73,368	1,479 1,479	1,422 1,422	57 57	1,297 1,249	1,279 1,231	18 18	298	52
〃 5	492,613 × 468,742	405,727 390,454	86,886 78,288	489,947 466,130	403,130 387,911	86,817 78,219	1,370 1,370	1,325 1,325	45 45	1,296 1,242	1,272 1,218	24 24	285	52
〃 6	502,107 × 477,838	411,373 395,739	90,734 82,099	499,978 476,767	409,300 393,722	90,678 82,045	1,270 1,270	1,221 1,221	49 49	859 801	852 796	7 5	269	51
〃 7	517,091 × 491,782	418,985 402,789	98,106 88,993	515,081 489,825	417,034 400,888	98,047 88,937	1,255 1,255	1,202 1,202	53 53	755 705	749 699	6 6	261	52
〃 8	564,901 × 537,569	455,305 437,746	109,596 99,823	562,837 535,547	453,310 435,796	109,527 99,751	1,361 1,361	1,300 1,300	61 61	703 658	695 650	8 8	268	54
〃 9	640,140 × 606,417	513,106 491,224	127,034 115,193	638,158 604,566	511,182 489,461	126,976 115,105	1,475 1,477	1,417 1,319	58 58	507 444	507 444	— —	288	58
〃 10	**720,757** × 685,734	**571,595** 547,545	**149,162** 136,189	**718,739** 681,921	**569,649** 545,804	**149,090** 136,117	**1,368** 1,368	**1,297** 1,237	**71** 71	**650** 446	**649** 444	**1** 1	305	64
臺灣														
昭和 1	216,467	171,375	45,092	212,014(本科)	167,315	44,699	4,117	3,762	355	336	298	38	402	41
〃 2	219,182	171,844	47,338	214,382	167,544	46,838	4,380	3,964	416	417	336	81	398	39
〃 3	223,687	173,633	50,054	218,367	168,891	49,476	4,872	4,398	474	448	344	104	389	44
〃 4	233,346	179,426	53,920	227,469	174,163	53,306	5,460	4,928	532	417	335	82	400	45
〃 5	248,478	189,053	59,425	242,026	183,539	58,487	5,824	5,203	621	628	311	317	422	45
〃 6	265,749	199,715	66,034	258,744	193,805	64,939	6,270	5,563	707	735	347	388	448	48
〃 7	281,714	208,750	72,964	274,431	202,615	71,816	6,578	5,801	777	705	334	371	473	57
〃 8	309,768	226,104	83,664	301,893	219,447	82,446	7,180	6,326	854	695	331	364	510	53
〃 9	332,966	240,005	92,961	324,023	232,542	91,481	8,070	7,027	1,043	873	436	437	546	55
〃 10	**365,073**	**259,848**	**105,225**	**355,388**	**251,786**	**103,602**	**8,757**	**7,558**	**1,199**	**928**	**504**	**424**	585	58
南洋群島														
昭和 1	2,407	1,500	907	1,942(本科)	1,148	794	465(補習科)	352	113	—	—	—	126	39
〃 2	2,388	1,499	889	1,887	1,143	744	501	356	145	—	—	—	125	33
〃 3	2,532	1,605	927	2,043	1,252	791	489	353	136	—	—	—	120	32
〃 4	2,547	1,604	943	2,054	1,251	803	493	353	140	—	—	—	115	32
〃 5	2,799	1,719	1,080	2,252	1,337	915	547	382	165	—	—	—	121	34
〃 6	2,936	1,772	1,164	2,360	1,372	988	576	400	176	—	—	—	122	34
〃 7	3,040	1,814	1,226	2,432	1,392	1,040	608	422	186	—	—	—	126	37
〃 8	3,009	1,790	1,219	2,381	1,368	1,013	628	422	206	—	—	—	125	35
〃 9	2,987	1,739	1,248	2,350	1,327	1,023	637	412	225	—	—	—	124	35
〃 10	2,954	1,730	1,224	2,334	1,310	1,024	620	420	200	—	—	—	123	36

朝鮮 ×印ハ公立普通學校ニシテ再揭トス。
南洋群島 各年四月末現在、尙補習科ハ事實上高等科ニ類スルモノナルヲ以テ高等科欄中ニ揭グ。

49. 本地人初等教育兒童入學及卒業

年度	入學									卒業					
	總數			普通科			高等科			補習科			普通科	高等科	補習科
	總數	男	女	總數	男	女	總數	男	女	總數	男	女			
朝鮮															
昭和 1	147,821 × 140,664	121,867 117,057	25,954 23,607	138,781	115,270	23,511	890	867	23	966	980	13			
〃 2	143,361 × 135,819	117,930 112,711	25,431 23,108	133,737	110,716	23,021	1,080	1,002	78	1,002	993	9			
〃 3	146,073 × 137,950	119,025 113,454	27,048 24,476	135,608	111,230	24,378	1,241	1,210	31	920	914	6			
〃 4	153,678 × 145,978	124,693 119,856	28,985 26,122	144,133	118,059	26,074	1,160	1,120	40	685	677	8			
〃 5	158,034 × 150,599	127,717 122,702	30,317 27,897	148,904	121,144	27,760	821	791	31	783	767	16			
〃 6	159,870 × 151,208	128,779 123,676	31,091 28,232	149,662	121,467	28,195	994	958	36	652	651	1			
〃 7	167,605 × 158,519	133,156 127,210	34,449 31,309	157,191	125,923	31,268	869	832	37	459	455	4			
〃 8	192,463 × 182,305	153,396 146,338	39,067 35,767	180,841	145,119	35,722	839	784	45	635	635	—			
〃 9	192,639 × 188,657	155,638 152,584	37,001 36,073	187,254	151,538	35,716	1,018	961	57	385	385	—			
〃 10	**223,902** × 215,136	**172,922** 166,036	**50,980** 47,073	211,962	164,920	47,032	814	804	40	340	339	1			
臺灣															
昭和 1	52,691	40,287	12,404	48,617(本科)	36,639	11,978	3,645	3,272	373	429	376	53			
〃 2	54,683	41,625	13,058	50,720	38,105	12,615	3,471	3,120	351	492	400	92			
〃 3	59,091	44,654	14,437	54,467	40,569	13,898	4,099	3,685	414	525	400	125			
〃 4	62,000	46,243	15,757	57,517	42,332	15,185	4,118	3,694	424	365	217	148			
〃 5	65,754	48,517	17,237	60,695	44,323	16,372	4,324	3,820	504	735	374	361			
〃 6	67,864	49,140	18,724	62,674	44,798	17,876	4,501	3,956	545	689	386	303			
〃 7	70,359	50,116	20,243	64,996	45,672	19,324	4,636	4,038	598	727	406	321			
〃 8	77,279	54,394	22,885	71,585	49,625	21,960	4,979	4,384	595	715	385	330			
〃 9	85,675	61,077	24,598	79,085	55,671	23,414	5,752	4,929	823	838	477	361			
〃 10	90,709	62,618	28,091	83,747	56,906	26,841	6,034	5,154	880	928	558	370			
南洋群島															
昭和 1	—	—	—	—(本科)	—	—(補習科)	—	—	—	—	—	—			
〃 2	—	—	—	—	—	—	—	—	—	—	—	—			
〃 3	—	—	—	—	—	—	—	—	—	—	—	—			
〃 4	—	—	—	—	—	—	—	—	—	—	—	—			
〃 5	—	—	—	—	—	—	—	—	—	—	—	—			
〃 6	—	—	—	—	—	—	—	—	—	—	—	—			
〃 7	—	—	—	—	—	—	—	—	—	—	—	—			
〃 8	1,067	631	436	729	417	312	338	214	124	—	—	—			
〃 9	1,138	672	466	808	453	355	330	219	111	—	—	—			
〃 10	1,120	650	470	809	439	370	311	211	100	—	—	—			

朝鮮 ×印ハ公立普通學校ニシテ再揭トス。
南洋群島 各年四月末現在、尙補習科ハ事實上高等科ニ類スルモノナルヲ以テ高等科欄中ニ揭グ。

49. 本地人初等教育兒童入學及卒業 (續)

年度		卒業 總數 總數	男	女	普通科 總數	男	女	高等科 總數	男	女	補習科 總數	男	女
					朝鮮								
昭和	1	50,987	44,859	6,128	—	—	—	—	—	—	—	—	—
		× 48,745	43,446	5,299	48,100	42,879	5,281	242	234	8	343	333	10
〃	2	62,518	55,213	7,305	—	—	—	—	—	—	—	—	—
		× 60,091	53,324	6,767	59,261	52,524	6,737	386	356	30	444	444	—
〃	3	65,319	56,728	8,591	—	—	—	—	—	—	—	—	—
		× 62,227	54,615	7,612	61,560	53,902	7,658	337	325	12	390	388	2
〃	4	64,865	55,940	8,925	—	—	—	—	—	—	—	—	—
		× 61,775	53,845	7,930	60,947	53,034	7,913	547	531	16	281	280	1
〃	5	65,149	56,116	9,033	—	—	—	—	—	—	—	—	—
		× 62,096	54,012	8,084	61,220	53,188	8,032	508	489	19	338	335	3
〃	6	67,088	57,717	9,371	—	—	—	—	—	—	—	—	—
		× 64,062	55,612	8,450	63,248	54,820	8,428	542	528	14	272	264	8
〃	7	71,133	60,733	10,400	—	—	—	—	—	—	—	—	—
		× 67,789	53,415	9,374	66,454	57,100	9,354	550	531	19	285	284	1
〃	8	78,171	66,278	11,893	—	—	—	—	—	—	—	—	—
		× 74,374	63,607	10,767	73,713	62,965	10,748	410	393	17	251	249	2
〃	9	77,856	65,343	12,513	—	—	—	—	—	—	—	—	—
		× 73,884	62,782	11,102	73,539	62,458	11,081	490	481	18	140	143	3
〃	10	99,025	82,888	16,137	—	—	—	—	—	—	—	—	—
		× 94,265	79,584	14,679	93,596	78,936	14,660	527	508	13	141	141	—
					臺灣								
昭和	1	26,847	21,780	5,067	25,177(本)	20,227(科)	4,950	1,335	1,256	79	335	297	38
〃	2	28,406	22,909	5,497	26,432	21,151	5,281	1,565	1,424	141	409	334	75
〃	3	28,855	22,365	6,490	26,843	20,593	6,250	1,572	1,435	137	440	337	103
〃	4	28,113	22,104	6,009	25,606	19,916	5,690	2,038	1,847	191	469	341	128
〃	5	28,334	22,078	6,256	25,737	19,848	5,889	2,119	1,924	195	478	306	172
〃	6	29,931	23,181	6,750	26,796	20,599	6,197	2,512	2,236	276	623	346	277
〃	7	31,961	24,437	7,524	28,806	21,833	6,973	2,543	2,269	274	612	335	277
〃	8	36,717	27,896	8,821	33,293	25,046	8,247	2,851	2,531	320	573	319	254
〃	9	40,385	30,216	10,169	36,568	27,081	9,487	3,063	2,698	365	754	437	317
〃	10	45,088	33,236	11,852	40,808	29,685	11,123	3,473	3,048	425	807	503	304
					南洋群島								
昭和	1	788	497	291	593(本)	345(科)	248	195(補習科)	152	43	—	—	—
〃	2	713	449	264	521	306	215	192	143	49	—	—	—
〃	3	777	502	275	553	344	209	224	158	66	—	—	—
〃	4	772	511	261	560	352	208	212	159	53	—	—	—
〃	5	918	577	341	668	404	264	250	173	77	—	—	—
〃	6	886	563	323	637	388	249	249	175	74	—	—	—
〃	7	971	599	372	690	402	288	281	197	84	—	—	—
〃	8	993	622	371	715	425	290	278	197	81	—	—	—
〃	9	993	577	416	704	396	308	289	181	108	—	—	—
〃	10	919	561	258	636	367	269	283	194	89	—	—	—

朝鮮 ×印ハ公立普通學校ニシテ再揭トス。
南洋群島 各年四月末現在、尙補習科ハ事實上高等科ニ類スルモノナルヲ以テ高等科欄中ニ揭グ。

5. 神社及宗教

			朝鮮	臺灣	樺太	南洋群島	計
神社		社	52	28	113	—	193
神社		職	63	33	32	—	128
佛教	寺院		115	56	75	—	246
佛教	布教所		517	111	120	6	754
佛教	布教者		1,309	235	117	11	1,672
佛教	信徒		285,024	164,503	52,645	26,150	528,322
基督教	布教所		4,493	259	12	141	4,905
基督教	布教者		2,830	271	12	156	3,269
基督教	信徒		469,242	56,462	1,222	40,749	567,675
神道	布教所		278	78	50	2	408
神道	布教者		539	140	50	3	732
神道	信徒		113,240	27,564	21,379	129	162,312

50. 神　　社

年次	總數 神社	總數 神職	官幣社 神社	官幣社 神職	縣社 神社	縣社 神職	無格社 神社	無格社 神職	神祠 又ハ社
			朝		鮮				（神祠）
昭和 1	43	—	—	—	—	—	—	—	107
〃 2	43	—	—	—	—	—	—	—	129
〃 3	47	—	—	—	—	—	—	—	152
〃 4	49	—	—	—	—	—	—	—	177
〃 5	49	—	—	—	—	—	—	—	182
〃 6	51	—	—	—	—	—	—	—	186
〃 7	51	—	—	—	—	—	—	—	199
〃 8	51	48	1	7	—	—	—	—	216
〃 9	52	54	1	7	—	—	—	—	243
〃 10	52	63	1	10	—	—	—	—	267
			臺		灣				（社）
昭和 1	20	26	2	7	7	9	11	10	35
〃 2	20	26	2	7	8	11	10	8	45
〃 3	22	28	2	7	8	10	12	11	50
〃 4	22	27	2	6	8	10	12	11	54
〃 5	22	26	2	7	8	9	12	10	68
〃 6	22	26	2	7	8	9	12	10	70
〃 7	23	25	2	7	9	9	12	9	81
〃 8	23	25	2	6	9	10	12	9	90
〃 9	25	30	2	9	9	9	14	12	101
〃 10	28	33	2	9	9	10	17	14	103
			樺		太				
昭和 1	72	18	1	4	—	—	71	14	—
〃 2	76	18	1	4	—	—	75	14	—
〃 3	80	16	1	3	1	2	78	11	—
〃 4	89	23	1	4	2	4	86	15	—
〃 5	96	27	1	4	2	4	93	19	—
〃 6	105	25	1	4	2	4	102	17	—
〃 7	106	27	1	4	2	4	103	19	—
〃 8	109	29	1	4	2	4	106	21	—
〃 9	112	31	1	4	3	6	108	21	—
〃 10	113	32	1	4	3	7	109	21	—
			內		地				
昭和 1	112,708	14,715	190	793	49,330	13,012	63,188	910	—
〃 2	112,393	14,804	191	809	49,319	13,077	62,883	918	—
〃 3	112,190	14,985	198	864	49,318	13,166	62,674	955	—
〃 4	111,898	15,042	199	879	49,329	13,217	62,370	946	—
〃 5	111,739	15,069	199	877	49,383	13,246	62,157	946	—
〃 6	111,343	15,199	199	883	49,432	13,408	61,712	908	—
〃 7	111,153	15,375	199	889	49,454	13,529	61,500	957	—
〃 8	111,037	15,586	199	908	49,487	13,735	61,351	943	—
〃 9	110,967	15,696	201	928	49,505	13,800	61,261	968	—
〃 10	—	—	—	—	—	—	—	—	—

內地　官幣社中ニハ神宮及國幣社ヲ縣社中ニハ鄉社及村社ヲ含ム。

51. 佛

年次	總數 寺院	布教所	布教者	信徒	眞宗 寺院	布教所	布教者	信徒	曹洞宗 寺院	布教所	布教者	信徒
朝鮮												
昭和 1	87	269	496	195,933	24	105	198	98,815	20	30	74	26,720
	×1,993	82	7,301	170,554								
〃 2	87	296	512	180,841	24	107	182	91,573	20	37	91	23,323
	×1,994	82	7,553	189,831								
〃 3	93	330	274	255,762	26	120	112	141,504	23	39	29	24,877
	×1,990	95	6,960	166,574								
〃 4	101	348	452	263,501	29	125	191	146,663	23	42	55	26,200
	×1,958	104	6,558	169,151								
〃 5	107	373	496	263,549	33	131	216	148,110	23	46	61	27,360
	×1,944	117	6,742	139,478								
〃 6	110	395	535	275,003	34	133	227	154,423	23	50	64	24,300
	×1,944	120	6,764	141,879								
〃 7	112	419	557	222,169	34	139	232	114,030	25	55	69	25,720
	×1,944			118,525								
〃 8	123	441	597	241,808	39	143	257	122,878	26	61	71	27,536
	×1,938	147	6,940	128,948								
〃 9	140	422	610	268,023	47	141	256	128,958	26	49	77	35,685
	×1,938	197	7,349	146,727								
〃 10	**115**	**517**	**1,309**	**285,024**	**36**	**176**	**500**	**141,736**	**25**	**72**	**196**	**38,357**
	×1,938	205	7,144	167,831								
臺灣												
昭和 1	34	76	140	117,804	14	20	47	39,662	7	15	27	34,804
〃 2	37	79	149	120,981	17	19	52	41,492	7	16	32	34,849
〃 3	40	86	152	128,008	17	20	53	42,853	8	17	30	38,587
〃 4	42	94	182	139,639	17	23	59	46,965	9	20	37	38,334
〃 5	45	98	184	145,399	17	26	61	52,078	9	20	40	40,284
〃 6	48	100	221	152,801	17	27	73	48,412	9	21	48	40,348
〃 7	50	101	262	162,894	17	27	77	52,818	10	22	56	44,496
〃 8	51	107	218	167,535	17	29	72	54,232	10	25	45	45,720
〃 9	53	113	233	169,428	17	30	74	56,258	11	25	47	41,635
〃 10	**56**	**111**	**235**	**164,503**	**18**	**30**	**78**	**48,353**	**12**	**24**	**45**	**42,722**
樺太												
昭和 1	39	69	108	32,162	14	28	—	12,988	12	13	—	8,953
〃 2	47	84	133	35,933	19	33	—	13,833	13	14	—	7,179
〃 3	48	89	131	44,052	19	36	—	17,872	14	14	—	6,567
〃 4	52	90	136	41,741	22	36	—	17,054	14	16	—	8,436
〃 5	55	92	143	40,582	22	36	—	17,754	15	17	—	7,827
〃 6	57	107	162	44,932	23	39	—	15,310	16	19	—	10,589
〃 7	59	112	168	52,658	25	41	—	21,390	16	21	—	11,787
〃 8	64	115	112	59,428	25	44	—	27,369	16	21	—	12,470
〃 9	72	126	123	59,906	28	48	—	27,124	17	26	—	12,309
〃 10	**75**	**120**	**117**	**52,645**	**29**	**49**	—	**23,702**	**18**	**24**	—	**12,294**
南洋												
昭和 1	—	2	2	650	—	2	2	650	—	—	—	—
〃 2	—	2	2	650	—	2	2	650	—	—	—	—
〃 3	—	2	3	1,300	—	2	3	1,300	—	—	—	—
〃 4	—	2	2	1,300	—	2	2	1,300	—	—	—	—
〃 5	—	2	2	1,600	—	2	2	1,600	—	—	—	—
〃 6	—	2	2	2,600	—	2	2	2,600	—	—	—	—
〃 7	—	4	4	3,830	—	4	4	3,830	—	—	—	—
〃 8	—	4	4	8,180	—	4	4	8,180	—	—	—	—
〃 9	—	5	7	23,262	—	3	4	14,760	—	—	—	—
〃 10	—	**6**	**11**	**26,150**	—	**3**	**5**	**16,206**	—	**1**	**2**	**764**
內地												
昭和 1	71,341	6,056	147,864	—	19,701	2,173	46,208	—	14,221	512	28,090	—
〃 2	71,330	6,317	149,908	—	19,698	2,261	46,872	—	14,217	517	28,291	—
〃 3	71,336	6,518	151,411	—	19,706	2,340	46,481	—	14,220	526	28,677	—
〃 4	71,343	6,772	155,866	—	19,710	2,427	47,220	—	14,227	538	29,191	—
〃 5	71,310	6,982	159,147	—	19,717	2,651	47,922	—	14,226	581	29,832	—
〃 6	71,343	7,131	162,737	—	19,715	2,704	48,857	—	14,225	587	30,475	—
〃 7	71,351	7,267	166,192	—	19,716	2,758	49,523	—	14,229	597	30,873	—
〃 8	71,032	7,435	168,513	—	19,809	2,821	50,141	—	14,208	617	30,772	—
〃 9	71,190	7,539	171,310	—	19,815	2,858	51,009	—	14,241	616	30,808	—
〃 10	—	—	—	—	—	—	—	—	—	—	—	—

布教者欄中ニハ住職其他ノ僧侶ヲ含ム。眞言宗ニハ新義眞言宗ヲ日蓮宗ニハ法華宗ヲ含ム。
朝鮮 ×印ハ朝鮮佛教ニシテ外書トス。
臺灣 布教者中ニハ兼務者ヲ含ム。布教所ニハ教務所ヲ含ム。

教

日蓮宗 寺院	布教所	布教者	信徒	眞言宗 寺院	布教所	布教者	信徒	淨土宗 寺院	布教所	布教者	信徒	年次
鮮												
13	28	51	16,257	15	79	92	25,361	15	22	71	24,775	1
13	28	58	16,379	15	73	99	21,246	15	38	70	23,812	2
15	30	25	31,578	14	91	67	26,515	15	37	32	25,876	3
16	30	38	32,805	15	99	92	25,998	15	38	61	26,246	4
17	31	37	31,770	16	111	103	25,224	15	38	62	25,176	5
17	33	39	32,962	18	122	117	30,750	15	32	63	27,404	6
17	37	40	21,852	18	130	128	31,419	15	33	63	22,471	7
14	39	42	24,985	22	138	132	32,785	19	30	68	25,097	8
16	41	57	26,157	26	133	140	37,716	22	30	52	31,162	9
18	**51**	**131**	**25,775**	**21**	**152**	**289**	**40,809**	**15**	**37**	**117**	**28,858**	**10**
灣												
2	11	15	6,792	1	6	10	5,305	3	14	20	11,454	1
2	12	15	7,053	1	6	9	5,123	3	15	19	13,153	2
2	15	18	7,154	1	7	9	5,284	4	15	21	14,356	3
2	16	22	7,823	1	7	9	5,088	5	16	24	15,514	4
3	15	22	8,168	1	7	9	5,461	5	18	27	14,954	5
3	15	23	8,412	2	7	12	11,080	6	18	27	18,054	6
3	15	22	8,626	2	7	12	11,636	6	18	29	16,665	7
3	15	22	8,824	2	8	16	13,699	6	18	27	17,207	8
3	16	23	9,242	2	10	18	16,554	6	18	29	17,316	9
3	**14**	**21**	**8,560**	**2**	**11**	**20**	**18,761**	**7**	**17**	**29**	**17,748**	**10**
太												
5	5	—	1,306	—	15	—	6,488	8	8	—	2,427	1
5	6	—	1,363	3	21	—	9,032	7	10	—	4,526	2
5	7	—	1,834	2	22	—	10,165	8	10	—	7,614	3
5	6	—	1,774	2	22	—	11,202	9	10	—	3,275	4
5	8	—	2,251	3	21	—	9,095	10	10	—	3,555	5
5	14	—	4,060	3	24	—	11,381	10	11	—	3,592	6
5	14	—	4,862	3	25	—	10,414	10	11	—	4,205	7
8	14	—	5,462	5	24	—	9,206	10	11	—	4,921	8
9	14	—	5,414	6	25	—	9,988	12	13	—	5,071	9
10	**9**	**—**	**2,507**	**6**	**24**	**—**	**9,297**	**13**	**14**	**—**	**4,845**	**10**
群島												
—	—	—	—	—	—	—	—	—	—	—	—	1
—	—	—	—	—	—	—	—	—	—	—	—	2
—	—	—	—	—	—	—	—	—	—	—	—	3
—	—	—	—	—	—	—	—	—	—	—	—	4
—	—	—	—	—	—	—	—	—	—	—	—	5
—	—	—	—	—	—	—	—	—	—	—	—	6
—	—	—	—	—	—	—	—	—	—	—	—	7
—	—	—	—	—	—	—	—	—	—	—	—	8
—	1	1	500	—	—	—	—	—	1	2	8,002	9
—	**1**	**1**	**180**	—	—	—	—	—	**1**	**3**	**9,000**	**10**
地												
5,019	1,040	11,428	—	12,108	1,404	22,625	—	8,316	359	14,140	—	1
5,026	1,088	11,781	—	12,101	1,486	22,994	—	8,313	370	14,367	—	2
5,027	1,123	11,678	—	12,093	1,548	23,510	—	8,314	374	14,750	—	3
5,028	1,158	12,694	—	12,096	1,642	24,717	—	8,313	383	15,272	—	4
5,028	1,166	13,598	—	12,075	1,618	24,962	—	8,307	336	15,442	—	5
5,026	1,206	13,866	—	12,089	1,651	25,791	—	8,316	336	15,782	—	6
5,028	1,236	14,364	—	12,095	1,682	27,246	—	8,314	336	16,108	—	7
4,970	1,273	14,700	—	11,922	1,713	27,946	—	8,254	342	16,917	—	8
4,989	1,315	15,176	—	11,975	1,734	29,208	—	8,283	345	17,193	—	9
—	—	—	—	—	—	—	—	—	—	—	—	10

51. 佛　　教（續）

年次	臨済宗 寺院	臨済宗 布教所	臨済宗 布教者	臨済宗 信徒	天台宗 寺院	天台宗 布教所	天台宗 布教者	天台宗 信徒	其他 寺院	其他 布教所	其他 布教所	其他 信徒
朝鮮												
昭和 1	—	8	8	3,530	—	1	1	225	—	1	1	250
〃 2	—	12	11	4,407	—	1	1	101	—	—	—	—
〃 3	—	10	7	4,448	—	1	—	94	—	2	2	870
〃 4	3	11	11	5,431	—	1	2	86	—	2	2	72
〃 5	3	12	13	5,632	—	2	3	191	—	2	1	86
〃 6	3	13	13	4,887	—	10	11	191	—	2	1	86
〃 7	3	13	13	5,223	—	10	11	1,134	—	2	1	320
〃 8	3	18	13	6,599	—	11	12	1,582	—	1	2	346
〃 9	3	16	14	6,943	—	11	13	1,045	—	1	1	357
〃 10	3	14	44	7,474	—	13	25	1,658	—	2	7	357
臺灣												
昭和 1	6	7	17	17,378	1	3	4	2,409	—	—	—	—
〃 2	6	8	19	17,943	1	3	3	1,368	—	—	—	—
〃 3	7	9	18	18,396	1	3	3	1,378	—	—	—	—
〃 4	7	8	27	22,982	1	4	4	2,933	—	—	—	—
〃 5	9	8	21	21,962	1	4	4	2,492	—	—	—	—
〃 6	10	8	34	23,978	1	4	4	2,517	—	—	—	—
〃 7	11	8	61	26,118	1	4	5	2,535	—	—	—	—
〃 8	12	7	31	25,269	1	4	5	2,584	—	—	—	—
〃 9	13	10	37	25,818	1	4	5	2,605	—	—	—	—
〃 10	13	11	37	25,802	1	4	5	2,557	—	—	—	—
樺太												
昭和 1	—	—	—	—	—	—	—	—	—	—	—	—
〃 2	—	—	—	—	—	—	—	—	—	—	—	—
〃 3	—	—	—	—	—	—	—	—	—	—	—	—
〃 4	—	—	—	—	—	—	—	—	—	—	—	—
〃 5	—	—	—	—	—	—	—	—	—	—	—	—
〃 6	—	—	—	—	—	—	—	—	—	—	—	—
〃 7	—	—	—	—	—	—	—	—	—	—	—	—
〃 8	—	—	—	—	—	—	—	—	—	—	—	—
〃 9	—	—	—	—	—	—	—	—	—	—	—	—
〃 10	—	—	—	—	—	—	—	—	—	—	—	—
南洋群島												
昭和 1	—	—	—	—	—	—	—	—	—	—	—	—
〃 2	—	—	—	—	—	—	—	—	—	—	—	—
〃 3	—	—	—	—	—	—	—	—	—	—	—	—
〃 4	—	—	—	—	—	—	—	—	—	—	—	—
〃 5	—	—	—	—	—	—	—	—	—	—	—	—
〃 6	—	—	—	—	—	—	—	—	—	—	—	—
〃 7	—	—	—	—	—	—	—	—	—	—	—	—
〃 8	—	—	—	—	—	—	—	—	—	—	—	—
〃 9	—	—	—	—	—	—	—	—	—	—	—	—
〃 10	—	—	—	—	—	—	—	—	—	—	—	—
內地												
昭和 1	5,977	230	10,347	—	4,511	293	12,042	—	1,488	45	2,884	—
〃 2	5,977	233	10,280	—	4,510	316	12,645	—	1,488	46	2,678	—
〃 3	5,977	234	10,517	—	4,511	328	13,061	—	1,488	45	2,737	—
〃 4	5,977	234	10,639	—	4,504	344	13,334	—	1,488	46	2,798	—
〃 5	5,976	204	10,789	—	4,494	375	13,804	—	1,487	51	2,798	—
〃 6	5,976	200	10,894	—	4,508	391	14,143	—	1,488	56	2,892	—
〃 7	5,977	202	10,700	—	4,504	398	14,472	—	1,488	58	2,906	—
〃 8	5,979	202	10,687	—	4,425	405	14,774	—	1,465	62	2,576	—
〃 9	5,984	200	10,819	—	4,438	411	14,899	—	1,465	60	2,198	—
〃 10	—	—	—	—	—	—	—	—	—	—	—	—

52. 基　　督　　教

年次	總數 布教所	總數 布教者	總數 信徒	長老教會 布教所	長老教會 布教者	長老教會 信徒	天主公（教）會 布教所	天主公（教）會 布教者	天主公（教）會 信徒	日本聖公會 布教所	日本聖公會 布教者	日本聖公會 信徒
朝鮮												
昭和 1	3,664	2,393	299,924	2,155	1,146	123,809	223	127	90,555	65	69	5,351
〃 2	3,069	3,447	265,011	1,634	1,791	145,454	274	298	49,593	67	83	5,350
〃 3	3,911	2,872	286,249	2,345	1,443	156,990	270	140	56,641	69	87	6,280
〃 4	3,941	2,791	312,645	2,374	1,438	174,402	274	131	59,392	69	88	7,065
〃 5	3,913	2,747	314,534	2,407	1,445	175,135	288	131	59,491	69	88	7,431
〃 6	4,028	2,566	345,261	2,478	1,452	197,765	301	151	67,780	69	88	6,807
〃 7	4,260	2,442	373,527	2,523	1,462	211,442	316	162	76,806	72	90	6,254
〃 8	4,269	2,647	422,580	2,583	1,489	239,235	327	184	95,520	87	91	6,390
〃 9	4,409	2,653	441,419	2,644	1,460	248,938	344	187	101,774	97	91	5,808
〃 10	4,493	2,830	469,242	2,674	1,609	261,067	382	198	107,452	104	100	8,341
臺灣												
昭和 1	200	223	40,606	156	176	32,317	29	33	6,092	4	5	529
〃 2	208	226	44,083	160	174	34,898	29	34	6,540	4	5	537
〃 3	216	244	45,538	162	177	36,093	29	43	6,588	4	5	605
〃 4	225	243	46,496	167	176	36,581	30	39	6,770	4	4	591
〃 5	234	247	47,940	174	174	37,842	30	43	6,352	5	4	761
〃 6	242	261	49,264	178	185	38,446	31	41	6,929	5	4	778
〃 7	246	276	50,202	180	193	39,274	31	45	6,765	5	4	774
〃 8	250	280	51,399	183	198	39,960	31	43	7,135	5	5	795
〃 9	257	269	50,953	186	186	39,340	32	41	7,287	5	6	806
〃 10	259	271	56,462	187	189	44,948	33	40	7,368	5	6	806
樺太												
昭和 1	2	2	260	—	—	—	1	—	185	1	—	75
〃 2	3	3	301	—	—	—	2	—	263	1	—	38
〃 3	7	7	688	—	—	—	2	—	441	1	—	100
〃 4	7	7	706	—	—	—	2	—	412	1	—	92
〃 5	8	8	868	—	—	—	2	—	527	1	—	105
〃 6	9	9	1,021	—	—	—	3	—	654	1	—	108
〃 7	11	11	1,175	—	—	—	3	—	648	1	—	124
〃 8	11	11	1,171	—	—	—	3	—	621	1	—	128
〃 9	12	12	1,171	—	—	—	3	—	585	1	—	129
〃 10	12	12	1,222	—	—	—	3	—	590	1	—	125
南洋群島												
昭和 1	114	83	26,098	—	—	—	24	39	13,426	—	—	—
〃 2	150	139	27,427	—	—	—	24	41	13,924	—	—	—
〃 3	168	180	29,003	—	—	—	41	56	15,766	—	—	—
〃 4	171	187	29,021	—	—	—	44	63	15,926	—	—	—
〃 5	171	186	29,198	—	—	—	44	60	14,630	—	—	—
〃 6	182	192	31,112	—	—	—	44	61	15,379	—	—	—
〃 7	142	165	31,895	—	—	—	52	62	17,167	—	—	—
〃 8	143	167	33,678	—	—	—	52	66	17,932	—	—	—
〃 9	142	167	40,874	—	—	—	52	61	18,710	—	—	—
〃 10	141	156	40,749	—	—	—	51	57	18,019	—	—	—
內地												
昭和 1	1,595	2,348	—	—	—	—	202	219	—	221	337	—
〃 2	1,665	2,421	—	—	—	—	209	226	—	229	353	—
〃 3	1,708	2,500	—	—	—	—	217	211	—	234	361	—
〃 4	1,740	2,591	—	—	—	—	222	317	—	236	369	—
〃 5	1,795	2,512	—	—	—	—	229	255	—	237	365	—
〃 6	1,815	2,574	—	—	—	—	233	273	—	233	352	—
〃 7	1,872	2,644	—	—	—	—	238	274	—	235	351	—
〃 8	1,938	2,644	—	—	—	—	249	274	—	238	351	—
〃 9	2,013	2,795	—	—	—	—	257	268	—	240	377	—
〃 10	—	—	—	—	—	—	—	—	—	—	—	—

內地　東洋宣教會關中ニハ日本ホーリネス教會ヲ含ム。

52. 基　督　教（續）

年次		日本基督教會			東洋宣教會			救世軍			其他		
		布教所	布教者	信徒	布教所	布教者	信徒	布教所	布教者	信徒	布教所	布教者	信徒
朝鮮													
昭和	1	16	11	1,529	50	87	5,617	147	121	8,379	1,008	832	64,684
〃	2	13	13	1,286	43	58	2,379	94	126	3,666	944	1,078	57,283
〃	3	12	12	1,625	58	101	3,003	101	83	3,752	1,056	1,006	57,958
〃	4	12	12	1,843	63	107	3,266	101	85	4,532	1,048	930	62,145
〃	5	12	12	1,935	65	116	4,267	102	85	7,363	970	870	58,912
〃	6	12	13	2,178	84	120	6,391	102	85	4,488	982	657	59,952
〃	7	12	15	1,641	98	127	9,863	57	65	5,003	948	521	62,518
〃	8	12	15	1,802	156	267	10,645	74	77	6,523	1,030	524	62,465
〃	9	12	17	1,717	158	262	9,004	88	92	6,098	1,066	544	68,080
〃	10	12	18	1,519	142	207	9,789	119	151	7,262	1,060	547	73,812
臺灣													
昭和	1	8	6	1,042	1	1	126	—	—	—	—	2	500
〃	2	9	7	1,253	4	4	342	—	—	—	—	2	513
〃	3	9	7	1,315	9	9	394	1	1	3	—	2	540
〃	4	9	6	1,386	11	13	453	2	3	120	—	2	595
〃	5	9	6	1,555	11	13	518	3	5	193	—	2	719
〃	6	9	7	1,385	14	17	775	3	5	232	—	2	719
〃	7	9	7	1,460	15	16	896	3	7	183	1	4	850
〃	8	10	7	1,541	15	15	899	3	8	212	3	4	857
〃	9	10	7	1,558	15	18	816	5	10	240	4	6	906
〃	10	10	8	1,544	15	13	813	6	10	246	3	5	737
樺太													
昭和	1	—	—	—	—	—	—	—	—	—	—	—	—
〃	2	—	—	—	—	—	—	—	—	—	—	—	—
〃	3	1	—	25	—	—	—	1	—	32	2	—	90
〃	4	1	—	50	—	—	—	1	—	52	2	—	100
〃	5	2	—	56	—	—	—	1	—	57	2	—	123
〃	6	2	—	66	—	—	—	1	—	58	2	—	135
〃	7	2	—	57	2	—	107	1	—	47	2	—	192
〃	8	2	—	54	2	—	103	1	—	54	2	—	211
〃	9	2	—	100	2	—	114	1	—	72	3	—	171
〃	10	2	—	105	2	—	127	1	—	85	3	—	190
南洋群島													
昭和	1	—	—	—	—	—	—	—	—	—	90	44	12,672
〃	2	—	—	—	—	—	—	—	—	—	126	98	13,503
〃	3	—	—	—	—	—	—	—	—	—	127	124	13,237
〃	4	—	—	—	—	—	—	—	—	—	127	124	13,095
〃	5	—	—	—	—	—	—	—	—	—	127	126	14,568
〃	6	—	—	—	—	—	—	—	—	—	138	131	15,733
〃	7	—	—	—	—	—	—	—	—	—	90	103	14,728
〃	8	—	—	—	—	—	—	—	—	—	91	101	15,746
〃	9	—	—	—	—	—	—	—	—	—	90	106	22,164
〃	10	—	—	—	—	—	—	—	—	—	90	99	22,730
內地													
昭和	1	282	379	—	—	—	—	—	—	—	759	1,193	—
〃	2	286	350	—	—	—	—	—	—	—	796	1,266	—
〃	3	287	351	—	62	73	—	90	168	—	818	1,336	—
〃	4	282	358	—	69	84	—	108	198	—	823	1,265	—
〃	5	285	341	—	78	93	—	109	219	—	857	1,239	—
〃	6	290	349	—	86	105	—	114	224	—	859	1,271	—
〃	7	292	351	—	111	128	—	120	237	—	874	1,303	—
〃	8	299	351	—	124	128	—	121	237	—	907	1,303	—
〃	9	300	351	—	143	163	—	127	249	—	946	1,387	—
〃	10	—	—	—	—	—	—	—	—	—	—	—	—

53. 神　道

年次		總數			天理教			金光教			大社教		
		布教所	布教者	信徒	布教所	布教者	信徒	布教所	布教者	信徒	布教所	布教者	信徒
朝鮮													
昭和	1	153	236	85,204	90	155	37,064	38	44	26,207	5	12	12,596
〃	2	178	323	78,488	103	227	39,213	41	46	18,281	6	10	10,809
〃	3	167	149	79,801	92	91	41,022	38	38	18,430	6	4	11,152
〃	4	174	327	76,443	96	207	35,843	36	54	18,422	7	18	10,518
〃	5	193	351	78,715	99	219	37,984	38	57	17,913	7	18	10,775
〃	6	202	383	80,879	106	242	42,270	39	60	16,861	8	19	11,106
〃	7	218	410	84,255	112	259	48,742	39	62	16,543	8	18	6,056
〃	8	244	501	88,239	134	317	50,330	43	67	17,574	8	22	6,332
〃	9	275	568	101,295	162	393	54,804	43	60	17,884	9	17	8,661
〃	10	278	539	113,240	155	339	55,149	40	68	17,298	10	24	8,254
臺灣													
昭和	1	45	62	24,101	27	35	12,002	11	19	4,549	—	—	—
〃	2	45	72	22,602	27	44	8,300	11	20	4,920	—	—	—
〃	3	47	69	23,765	28	44	8,579	11	17	5,056	1	1	600
〃	4	49	71	24,577	30	47	9,115	11	16	5,160	1	1	639
〃	5	49	73	22,682	29	46	9,623	12	19	5,288	1	1	639
〃	6	58	88	22,894	38	62	9,902	12	17	5,204	1	1	639
〃	7	66	104	23,518	43	76	10,528	12	16	4,641	1	1	639
〃	8	68	107	23,317	45	79	10,270	12	16	4,756	1	1	639
〃	9	74	132	25,949	50	100	11,501	12	19	5,641	1	1	639
〃	10	78	140	27,564	54	110	12,622	12	17	5,806	1	1	639
樺太													
昭和	1	26	24	8,397	19	—	5,581	2	—	360	—	—	—
〃	2	32	19	12,440	25	—	9,424	2	—	363	—	—	—
〃	3	37	35	13,953	29	—	11,334	2	—	382	—	—	—
〃	4	36	34	14,801	29	—	12,151	2	—	393	—	—	—
〃	5	37	36	13,695	29	—	11,526	2	—	393	1	—	60
〃	6	40	40	16,267	31	—	13,566	2	—	396	1	—	80
〃	7	41	41	16,777	32	—	13,902	2	—	393	1	—	90
〃	8	41	43	16,311	32	—	13,615	2	—	393	1	—	96
〃	9	44	46	17,519	34	—	14,844	2	—	412	1	—	96
〃	10	50	50	21,379	38	—	14,136	2	—	406	1	—	96
南洋群島													
昭和	3	1	1	132	1	1	132	—	—	—	—	—	—
〃	4	1	1	132	1	1	132	—	—	—	—	—	—
〃	5	2	3	104	2	3	104	—	—	—	—	—	—
〃	6	2	3	218	2	3	218	—	—	—	—	—	—
〃	7	2	3	103	2	3	103	—	—	—	—	—	—
〃	8	2	3	85	2	3	85	—	—	—	—	—	—
〃	9	2	3	126	2	3	126	—	—	—	—	—	—
〃	10	2	3	129	2	3	129	—	—	—	—	—	—
內地													
昭和	1	12,742	89,691	—	8,189	46,577	—	845	1,992	—	184	3,858	—
〃	2	13,250	92,453	—	8,500	53,696	—	885	2,155	—	192	3,871	—
〃	3	13,631	96,383	—	8,758	54,189	—	927	2,309	—	197	4,051	—
〃	4	13,969	100,358	—	9,059	56,722	—	964	2,426	—	198	4,070	—
〃	5	14,269	101,597	—	9,423	58,167	—	1,052	2,580	—	197	3,673	—
〃	6	14,561	101,672	—	9,630	58,723	—	1,086	2,728	—	204	3,572	—
〃	7	14,790	102,530	—	9,763	60,127	—	1,121	2,884	—	207	3,058	—
〃	8	15,113	104,552	—	9,943	62,519	—	1,186	3,005	—	208	3,060	—
〃	9	15,407	106,931	—	10,186	64,842	—	1,206	3,133	—	208	3,072	—
〃	10	—	—	—	—	—	—	—	—	—	—	—	—

53. 神　　道（續）

年次	扶桑教			神理教			御嶽教			其他		
	布教所	布教者	信徒	布教所	布教者	信徒	布教所	布教者	信徒	布教所	布教者	信徒
朝鮮												
昭和 1	—	—	—	15	18	8,543	—	—	—	5	7	794
〃 2	—	—	2	13	27	6,501	—	—	—	15	13	3,682
〃 3	—	—	2	25	13	7,385	—	—	—	6	3	1,810
〃 4	2	3	1,352	25	33	8,665	—	—	—	8	12	1,643
〃 5	6	8	672	30	34	8,378	—	—	244	13	15	2,749
〃 6	6	11	1,068	30	36	6,913	—	—	236	13	15	2,425
〃 7	12	13	1,157	32	41	8,347	2	2	560	13	15	2,850
〃 8	11	11	1,093	30	43	9,104	5	6	685	13	35	3,121
〃 9	11	14	5,845	29	40	9,044	8	8	1,666	13	36	3,391
〃 10	14	30	17,586	38	51	9,099	7	8	2,011	14	19	3,843
臺灣												
昭和 1	—	1	6,150	—	—	—	1	1	455	5	6	945
〃 2	1	1	7,805	—	—	—	1	1	455	5	6	1,122
〃 3	1	1	7,805	—	—	—	1	—	455	5	6	1,270
〃 4	1	1	7,930	—	—	—	1	—	340	5	6	1,393
〃 5	1	1	5,310	—	—	—	1	—	340	5	6	1,482
〃 6	1	1	5,350	—	—	—	1	1	340	5	6	1,459
〃 7	1	1	5,446	3	3	432	1	1	340	5	6	1,492
〃 8	1	1	5,448	3	3	365	1	1	340	5	6	1,499
〃 9	1	1	5,448	3	3	543	1	1	340	6	7	1,837
〃 10	1	1	5,518	2	2	506	1	1	340	7	8	2,133
樺太												
昭和 1	—	—	—	—	—	—	1	—	380	5	—	2,068
〃 2	—	—	—	—	—	—	1	—	302	5	—	1,851
〃 3	—	—	—	—	—	—	1	—	350	5	—	1,892
〃 4	—	—	—	—	—	—	1	—	350	4	—	1,907
〃 5	—	—	—	—	—	—	1	—	350	4	—	1,366
〃 6	—	—	—	—	—	—	1	—	295	5	—	1,930
〃 7	—	—	—	—	—	—	1	—	295	5	—	2,097
〃 8	—	—	—	—	—	—	1	—	180	5	—	2,027
〃 9	—	—	—	—	—	—	1	—	120	6	—	2,047
〃 10	—	—	—	1	—	152	1	—	110	7	—	6,479
南洋群島												
昭和 3	—	—	—	—	—	—	—	—	—	—	—	—
〃 4	—	—	—	—	—	—	—	—	—	—	—	—
〃 5	—	—	—	—	—	—	—	—	—	—	—	—
〃 6	—	—	—	—	—	—	—	—	—	—	—	—
〃 7	—	—	—	—	—	—	—	—	—	—	—	—
〃 8	—	—	—	—	—	—	—	—	—	—	—	—
〃 9	—	—	—	—	—	—	—	—	—	—	—	—
〃 10	—	—	—	—	—	—	—	—	—	—	—	—
內地												
昭和 1	363	5,279	—	230	1,234	—	680	6,655	—	2,251	29,096	—
〃 2	395	3,133	—	240	1,273	—	714	9,794	—	2,324	18,531	—
〃 3	413	5,305	—	246	1,292	—	727	9,998	—	2,363	19,239	—
〃 4	429	5,793	—	255	1,365	—	755	10,179	—	2,309	19,803	—
〃 5	435	5,701	—	266	1,449	—	746	10,028	—	2,150	19,999	—
〃 6	464	5,525	—	280	1,496	—	735	9,355	—	2,162	20,273	—
〃 7	475	5,513	—	291	1,616	—	755	8,941	—	2,178	20,391	—
〃 8	507	5,479	—	305	1,681	—	777	8,378	—	2,187	20,430	—
〃 9	551	5,448	—	315	1,783	—	787	8,327	—	2,154	20,326	—
〃 10	—	—	—	—	—	—	—	—	—	—	—	—

6. 衞　　生

	朝鮮	臺灣	樺太	南洋群島	計
病院	136	235	27	10	408
醫師	2,368	1,518	127	41	4,054
齒科醫師	732	336	70	15	1,153
産婆	1,869	1,661	254	46	3,830
看護婦	1,873	68	105	34	2,080
傳染病 患者	17,673	2,979	1,034	82	21,768
傳染病 死亡者	3,415	681	140	9	4,245

54. 醫　療　機　關

年次		病院 總數	官立	公立	私立	醫師	限地開業醫	醫生	齒科醫師	種痘施術生	藥劑師	産婆	看護婦	藥種商	製藥者
朝鮮															
昭和	1	103	3	35	65	1,450	123	4,877	246	1,607	178	987	786	1,276	39
〃	2	108	3	38	67	1,508	149	4,829	295	1,711	157	1,047	938	1,201	39
〃	3	114	4	39	71	1,622	148	4,699	338	1,756	177	1,122	972	734	42
〃	4	119	4	39	76	1,645	170	4,680	366	1,636	217	1,146	977	952	41
〃	5	123	4	40	79	1,749	218	4,594	416	1,622	234	1,251	1,120	1,060	45
〃	6	129	4	42	83	1,791	265	4,472	489	1,561	266	1,262	1,261	1,155	45
〃	7	131	4	42	85	1,909	273	4,374	557	1,907	267	1,517	1,171	1,405	41
〃	8	134	4	45	85	2,107	307	4,267	606	2,083	308	1,586	1,586	1,110	44
〃	9	136	4	46	86	2,353	296	4,155	696	2,116	349	1,766	1,672	1,065	50
〃	10	136	4	46	86	2,368	260	4,044	732	2,117	386	1,869	1,873	1,207	94
臺灣															
昭和	1	102	13	16	73	1,019	—	486	101	—	90	1,094	—	3,215	16
〃	2	109	13	16	80	1,112	—	456	117	—	105	1,071	—	3,119	19
〃	3	119	13	17	89	1,101	—	422	148	—	111	1,166	—	3,187	27
〃	4	128	13	17	98	1,052	133	384	185	—	112	1,215	73	2,964	36
〃	5	159	14	17	128	1,126	146	354	217	—	127	1,291	80	2,899	20
〃	6	174	14	17	143	1,322	154	325	247	—	122	1,406	136	2,836	20
〃	7	196	14	18	164	1,245	158	305	263	—	123	1,524	91	2,649	20
〃	8	211	14	20	177	1,306	160	281	298	—	136	1,542	61	2,712	21
〃	9	216	14	20	182	1,390	159	256	289	—	153	1,631	68	2,723	22
〃	10	235	15	18	202	1,518	156	233	336	—	158	1,661	68	2,514	21
樺太															
昭和	1	—	3	—	—	76	69	—	45	—	19	166	40	66	17
〃	2	—	3	—	—	79	76	—	47	—	34	160	49	58	16
〃	3	—	3	—	—	112	89	—	68	—	25	193	52	80	15
〃	4	16	3	—	13	110	84	—	65	—	34	184	59	89	19
〃	5	21	3	—	18	120	86	—	62	—	37	236	72	85	18
〃	6	20	3	—	17	118	73	—	50	—	36	246	62	95	20
〃	7	19	3	—	16	113	74	—	57	—	42	249	86	85	21
〃	8	24	3	1	20	116	76	—	54	—	38	255	93	66	13
〃	9	24	3	1	20	120	82	—	58	—	42	249	108	76	14
〃	10	27	3	1	23	127	82	—	70	—	51	254	105	75	13
南洋群島															
昭和	1	8	8	—	—	19	4	—	4	—	7	8	8	—	—
〃	2	8	8	—	—	25	4	—	5	—	7	9	10	—	—
〃	3	8	8	—	—	24	4	—	6	—	7	10	12	2	—
〃	4	8	8	—	—	25	4	—	7	—	7	14	11	2	—
〃	5	8	8	—	—	30	4	—	10	—	7	23	12	6	—
〃	6	10	8	—	2	35	5	7	10	—	9	27	21	7	—
〃	7	10	8	—	2	34	3	—	13	—	9	33	28	8	—
〃	8	10	8	—	2	34	5	—	13	—	10	42	34	9	—
〃	9	10	8	—	2	41	6	—	14	—	10	48	34	8	—
〃	10	10	8	—	2	41	7	—	15	—	10	46	34	12	—
内地															
昭和	1	1,837	12	80	1,745	45,900	164	—	12,548	—	14,820	44,776	51,125	28,706	2,367
〃	2	1,947	12	85	1,850	47,108	159	—	13,731	—	16,180	45,663	57,038	28,898	2,385
〃	3	1,970	12	81	1,877	47,860	145	—	14,882	—	17,189	46,299	63,417	28,766	3,107
〃	4	2,071	12	80	1,979	48,804	132	—	15,573	—	18,366	48,399	68,627	29,558	3,195
〃	5	2,128	13	82	2,033	49,681	121	—	16,065	—	19,107	50,312	75,607	29,755	3,317
〃	6	2,208	13	82	2,113	48,105	115	—	15,988	—	18,647	52,537	82,798	27,104	3,546
〃	7	2,453 ×	15	87	2,351	50,069	104	—	17,164	—	20,470	54,655	89,684	27,590	3,810
〃	8	2,556 ×	15	88	2,453	52,792	92	—	17,984	—	21,802	56,590	96,020	28,156	3,832
〃	9	2,842 ×	15	102	2,725	55,016	84	—	18,998	—	23,283	58,270	102,921	28,944	3,967
〃	10	—	—	—	—	—	—	—	—	—	—	—	—	—	—

朝鮮　産婆中ニハ限地開業産婆ヲ含ム。
內地　醫師中ニハ限地開業醫ヲ含ミ×印ニハ傳染病研究所(東京)ヲ含ム。

55. 傳染病

年次	總數 患者	總數 死亡者	總數 死亡率	虎列刺 患者	虎列刺 死亡者	虎列刺 死亡率	赤痢 患者	赤痢 死亡者	赤痢 死亡率	腸チブス 患者	腸チブス 死亡者	腸チブス 死亡率	パラチブス 患者	パラチブス 死亡者	パラチブス 死亡率	流行性腦脊髓膜炎 患者	流行性腦脊髓膜炎 死亡者	流行性腦脊髓膜炎 死亡率
朝鮮																		
昭和 1	11,631	2,295	19.7	252	159	63.1	2,277	594	26.1	5,174	805	15.6	372	33	8.9	12	5	41.7
〃 2	11,700	2,201	18.8	—	—	—	3,291	750	22.8	4,762	700	14.7	461	58	12.6	96	58	60.4
〃 3	13,720	2,513	18.3	—	—	—	2,772	645	23.3	6,557	1,037	15.8	409	32	7.8	12	5	41.7
〃 4	14,316	2,831	19.9	18	15	83.3	3,347	742	22.2	6,324	1,039	16.4	359	32	8.9	152	91	59.9
〃 5	15,898	2,608	16.4	—	—	—	2,052	419	20.4	7,954	1,065	13.4	402	21	5.2	48	24	50.0
〃 6	15,168	2,535	16.7	—	—	—	1,912	406	21.2	6,615	914	13.8	564	35	6.2	104	58	55.8
〃 7	16,796	3,107	18.4	70	38	54.3	2,339	561	24.0	6,306	992	15.7	516	35	6.8	113	59	52.2
〃 8	20,541	3,369	16.4	—	—	—	2,833	553	19.5	7,725	1,078	14.1	565	39	6.9	128	59	46.1
〃 9	13,684	2,452	17.9	—	—	—	2,695	527	19.6	5,624	822	14.6	470	32	6.8	499	264	52.9
〃 10	17,673	3,415	19.3	—	—	—	3,675	749	20.3	7,496	1,201	16.0	707	49	6.9	517	272	52.6
臺灣																		
昭和 1	1,478	307	20.8	16	11	68.7	166	17	10.2	786	134	17.0	68	6	8.8	100	61	61.0
〃 2	1,877	367	19.6	—	—	—	226	36	15.9	1,110	223	20.1	99	11	11.1	32	21	65.6
〃 3	2,203	404	18.3	—	—	—	126	13	10.3	1,527	297	19.4	204	14	6.9	21	14	66.7
〃 4	2,111	468	22.2	—	—	—	199	31	15.6	1,338	315	23.5	131	27	20.6	33	27	81.8
〃 5	2,416	442	18.3	—	—	—	243	16	6.6	1,527	323	21.2	128	16	12.5	11	8	72.7
〃 6	1,809	400	22.1	1	1	100.0	241	34	14.1	983	243	24.7	73	8	11.0	10	6	60.0
〃 7	2,076	392	18.9	16	6	37.5	324	32	9.9	985	223	22.6	100	26	26.0	10	8	80.0
〃 8	2,021	407	20.1	—	—	—	247	34	13.8	1,035	246	23.8	30	8	26.7	20	17	85.0
〃 9	2,945	665	22.6	—	—	—	218	36	16.5	1,162	301	25.9	38	8	21.1	272	167	61.4
〃 10	2,979	681	22.9	—	—	—	252	47	18.6	1,450	328	22.6	55	7	12.7	273	162	45.7
樺太																		
昭和 1	425	99	23.3	—	—	—	12	4	33.3	221	50	22.6	13	2	15.4	14	5	35.7
〃 2	610	131	21.5	—	—	—	32	8	25.0	239	50	20.9	61	9	14.8	8	4	50.0
〃 3	720	145	20.1	—	—	—	43	6	14.0	482	96	19.9	35	12	34.3	13	5	38.5
〃 4	559	95	17.0	—	—	—	38	10	26.3	268	48	17.9	18	2	11.1	20	4	20.0
〃 5	633	117	17.6	—	—	—	56	13	23.2	310	57	18.4	27	3	11.1	6	3	50.0
〃 6	588	94	16.0	—	—	—	34	4	11.8	307	44	14.3	30	3	10.0	—	—	—
〃 7	685	128	18.7	—	—	—	28	10	35.7	213	37	17.4	10	2	20.0	—	—	—
〃 8	900	158	17.6	—	—	—	42	11	26.2	366	56	15.3	35	3	8.6	1	1	100.0
〃 9	1,005	131	13.0	—	—	—	55	9	16.4	368	57	15.5	22	3	13.6	1	1	100.0
〃 10	1,034	140	13.5	—	—	—	47	12	25.5	312	54	17.3	26	2	7.7	3	3	100.0
南洋群島																		
昭和 1	92	14	15.2	—	—	—	—	—	—	10	2	20.0	17	1	5.9	—	—	—
〃 2	165	18	10.9	—	—	—	—	—	—	15	4	26.7	4	—	—	—	—	—
〃 3	115	15	13.0	—	—	—	2	—	—	6	1	16.7	2	—	—	—	—	—
〃 4	441	32	7.3	—	—	—	2	1	50.0	40	3	7.5	202	1	0.5	—	—	—
〃 5	280	21	7.5	—	—	—	—	—	—	149	11	7.4	59	2	3.4	1	1	100.0
〃 6	301	42	13.9	—	—	—	11	3	27.3	24	3	12.5	11	—	—	—	—	—
〃 7	137	14	10.2	—	—	—	21	1	4.7	17	4	23.5	39	2	5.1	3	1	33.3
〃 8	107	10	9.3	—	—	—	10	2	20.0	21	1	4.7	11	1	9.1	—	—	—
〃 9	84	12	14.3	—	—	—	5	5	100.0	32	2	6.3	15	2	13.3	—	—	—
〃 10	82	9	11.0	—	—	—	2	—	—	13	2	15.4	31	3	9.7	—	—	—
內地																		
昭和 1	84,247	21,128	25.1	25	13	52.0	17,135	7,698	44.9	43,951	8,879	20.2	4,454	467	10.5	408	251	61.5
〃 2	83,751	21,538	25.7	2	1	50.0	21,397	9,479	44.3	37,554	7,332	19.5	4,748	506	10.7	332	215	64.8
〃 3	96,511	24,492	25.4	1	1	100.0	25,198	11,200	44.4	42,063	8,200	19.5	4,903	483	9.9	295	186	63.1
〃 4	97,893	25,656	26.2	205	116	56.6	30,253	12,632	41.8	37,345	7,503	20.1	4,211	395	9.4	359	216	60.2
〃 5	100,509	24,871	24.7	—	—	—	29,680	12,375	41.7	41,434	7,827	18.9	4,530	890	8.6	275	168	61.1
〃 6	99,881	25,145	25.2	—	—	—	29,655	12,316	41.5	38,259	7,599	19.9	4,094	337	8.2	280	175	62.5
〃 7	103,265	24,666	23.9	4	2	50.0	32,251	12,865	39.9	35,519	6,501	18.3	4,822	396	8.2	238	162	68.1
〃 8	123,797	27,770	22.4	—	—	—	38,049	14,220	37.4	38,529	7,232	18.8	5,305	358	6.7	359	221	61.6
〃 9	138,359	29,156	21.1	—	—	—	42,952	14,790	34.4	42,595	7,731	18.2	4,482	340	7.6	1,187	657	55.3
〃 10	—	—	—	—	—	—	—	—	—	—	—	—	—	—	—	—	—	—

染病

痘瘡 患者	痘瘡 死亡者	痘瘡 死亡率	發疹チブス 患者	發疹チブス 死亡者	發疹チブス 死亡率	猩紅熱 患者	猩紅熱 死亡者	猩紅熱 死亡率	ヂフテリヤ 患者	ヂフテリヤ 死亡者	ヂフテリヤ 死亡率	ペスト 患者	ペスト 死亡者	ペスト 死亡率	アメーバー赤痢 患者	アメーバー赤痢 死亡者	アメーバー赤痢 死亡率	年次
鮮																		
1,010	237	23.5	1,239	136	1.0	798	135	16.9	497	191	38.4	—	—	—	—	—	—	1
627	149	23.8	952	84	18.8	904	179	19.8	607	223	36.7	—	—	—	—	—	—	2
290	83	28.6	1,769	195	11.1	1,322	306	23.1	589	210	35.7	—	—	—	—	—	—	3
523	126	24.1	1,164	128	11.0	1,606	345	21.5	823	313	38.0	—	—	—	—	—	—	4
1,418	323	22.8	1,683	192	11.4	1,495	262	17.5	846	302	35.7	—	—	—	—	—	—	5
1,376	343	24.9	1,466	137	9.3	2,190	319	14.5	941	323	34.3	—	—	—	—	—	—	6
2,787	644	19.5	1,166	132	11.3	2,223	313	14.1	1,276	433	33.9	—	—	—	—	—	—	7
4,928	966	19.6	1,439	152	10.6	1,498	116	7.7	1,425	406	28.5	—	—	—	—	—	—	8
450	135	30.0	1,072	133	12.4	1,183	92	7.8	1,691	447	26.4	—	—	—	—	—	—	9
1,273	324	25.4	1,138	153	13.4	1,120	143	13.4	1,752	524	29.9	—	—	—	—	—	—	10
灣																		
93	12	12.9	—	—	—	6	3	50.0	243	63	25.9	—	—	—	—	—	—	1
1	—	—	—	—	—	9	—	—	400	76	19.0	—	—	—	—	—	—	2
1	—	—	—	—	—	12	1	8.3	312	65	20.8	—	—	—	—	—	—	3
—	—	—	—	—	—	25	1	4.0	385	67	17.4	—	—	—	—	—	—	4
82	8	9.8	—	—	—	23	—	—	402	71	17.7	—	—	—	—	—	—	5
2	—	—	—	—	—	58	4	6.9	440	104	23.6	—	—	—	—	—	—	6
61	8	13.1	—	—	—	57	1	1.8	523	88	16.8	—	—	—	—	—	—	7
1	1	100.0	—	—	—	59	—	—	628	101	16.1	—	—	—	—	—	—	8
5	—	—	—	—	—	418	12	2.9	832	141	16.9	—	—	—	—	—	—	9
2	1	50.0	—	—	—	227	11	4.8	720	125	17.3	—	—	—	—	—	—	10
太																		
—	—	—	—	—	—	20	1	5.0	145	37	25.5	—	—	—	—	—	—	1
—	—	—	—	—	—	19	1	5.3	251	59	23.5	—	—	—	—	—	—	2
—	—	—	—	—	—	24	1	4.2	123	25	20.3	—	—	—	—	—	—	3
—	—	—	—	—	—	39	—	—	176	31	17.6	—	—	—	—	—	—	4
—	—	—	—	—	—	31	2	6.5	203	39	19.2	—	—	—	—	—	—	5
—	—	—	—	—	—	42	4	9.5	175	39	22.3	—	—	—	—	—	—	6
—	—	—	—	—	—	88	3	3.4	346	76	22.0	—	—	—	—	—	—	7
—	—	—	—	—	—	71	1	1.4	385	86	22.3	—	—	—	—	—	—	8
—	—	—	—	—	—	121	—	—	438	61	13.9	—	—	—	—	—	—	9
—	—	—	—	—	—	129	3	2.3	517	66	12.8	—	—	—	—	—	—	10
群島																		
1	—	—	—	—	—	—	—	—	—	—	—	—	—	—	64	11	17.2	1
—	—	—	—	—	—	—	—	—	—	—	—	—	—	—	146	14	9.6	2
—	—	—	—	—	—	—	—	—	—	—	—	—	—	—	105	14	13.3	3
—	—	—	—	—	—	—	—	—	—	—	—	—	—	—	197	27	13.7	4
—	—	—	—	—	—	—	—	—	1	—	—	—	—	—	70	7	10.0	5
—	—	—	—	—	—	—	—	—	1	1	100.0	—	—	—	254	35	13.7	6
—	—	—	—	—	—	—	—	—	—	—	—	—	—	—	57	6	10.5	7
—	—	—	—	—	—	—	—	—	1	—	—	—	—	—	64	6	9.4	8
—	—	—	—	—	—	—	—	—	6	1	16.7	—	—	—	22	2	7.7	9
—	—	—	—	—	—	—	—	—	3	1	33.3	—	—	—	31	3	9.7	10
地																		
1,256	174	13.9	36	3	8.3	3,319	283	8.5	13,655	3,354	24.6	8	6	75.0	—	—	—	1
352	92	26.1	7	1	14.3	4,148	219	5.3	15,211	3,693	24.3	—	—	—	—	—	—	2
723	110	15.2	23	1	4.3	5,727	225	3.9	17,578	4,086	23.2	—	—	—	—	—	—	3
114	12	10.5	15	1	6.7	5,663	245	4.3	19,728	4,536	23.0	—	—	—	—	—	—	4
7	2	28.6	1	—	—	6,025	307	5.1	18,557	3,802	20.5	—	—	—	—	—	—	5
23	1	4.3	3	2	66.7	6,480	324	5.0	21,087	4,391	20.8	—	—	—	—	—	—	6
305	45	14.8	3	2	66.7	8,257	335	4.1	21,866	4,358	19.9	—	—	—	—	—	—	7
375	56	14.9	4	1	25.0	12,631	408	3.2	28,545	5,274	18.5	—	—	—	—	—	—	8
320	36	11.3	26	3	11.5	16,688	509	3.1	30,109	5,090	16.9	—	—	—	—	—	—	9
—	—	—	—	—	—	—	—	—	—	—	—	—	—	—	—	—	—	10

56. 原 因 別 死 亡 (昭和十年)

死亡原因	朝鮮 男	朝鮮 女	臺灣 男	臺灣 女	樺太 男	樺太 女	南洋群島 男	南洋群島 女	内地 男	内地 女
總數	430,698		56,900	50,005	3,010	2,037	884	758	603,566	558,367
傳染病及寄生蟲病	84,332		13,470	10,069	376	290	196	166	109,094	104,791
1. 腸チブス及パラチブス	—		177	128	—	—	1	3	3,850	3,629
2. 猩紅熱	—		4	6	—	—	—	—	227	262
3. ヂフテリア	—		72	59	—	—	—	—	2,361	2,101
4. 百日咳及流行性感冒	32,200		539	605	—	—	4	—	6,951	8,335
5. 赤痢及疫痢	—		45	24	—	—	3	3	7,625	8,296
6. ペスト	—		—	—	—	—	—	—	—	—
7. 呼吸器其他ノ結核	—		5,097	3,319	—	—	147	133	67,238	64,913
8. マラリア	—		2,007	1,775	—	—	—	—	34	17
9. 寄生蟲ニヨル疾患	4,585		84	79	—	—	—	—	1,412	731
10. 其他	46,616		5,445	4,074	—	—	41	27	19,396	16,507
癌、其他ノ腫瘍	931		721	936	84	69	6	6	25,980	26,077
レウマチス性疾患、榮養障碍内分泌腺疾患、其他ノ全身病	14,426		530	407	181	102	20	14	9,015	7,838
1. 急性、慢性レウマチス	—		105	92	—	—	2	1	587	1,094
2. 糖尿病	—		28	36	—	—	—	—	1,288	1,239
3. ビタミン缺乏症	1,120		371	248	—	—	14	13	6,103	4,319
4. 其他ノ全身病	13,306		26	31	—	—	4	—	1,037	1,186
血液及造血臟器ノ疾患	—		114	145	114	67	—	—	1,499	1,443
アルコール中毒及其他ノ慢性中毒	3,438		10	1	15	10	—	—	363	95
神經系及感覺器ノ疾患	82,777		2,112	1,940	311	201	40	20	94,598	78,530
1. 腦膜炎(結核性ヲ除ク)	—		209	158	—	—	27	15	19,701	17,914
2. 癲癇、早發性癡呆及其他ノ精神病	6,873		72	51	—	—	—	—	3,319	1,904
3. 其他ノ神經系ノ疾患	74,950		1,772	1,688	—	—	13	5	71,279	58,477
4. 眼、耳及其ノ附屬器ノ疾患	954		59	43	—	—	—	—	299	235
血行器ノ疾患	20,389		1,172	1,264	226	140	16	11	23,667	22,665
1. 心臟内膜炎及心臟瓣膜ノ障碍	—		465	559	—	—	—	—	10,511	12,451
2. 其他ノ心臟病	—		498	465	—	—	15	10	9,425	7,515
3. 動脈瘤及動脈硬化	—		180	222	—	—	—	—	3,275	2,185
4. 其他ノ血行器ノ疾患	—		29	18	—	—	1	1	456	514
呼吸器ノ疾患	70,546		17,421	13,997	537	384	109	115	87,449	72,730
1. 氣管支炎	—		2,588	2,557	—	—	31	34	12,886	11,354
2. 肺炎	—		12,389	9,743	—	—	63	70	56,677	48,401
3. 肋膜炎	—		1,024	629	—	—	—	—	9,206	7,819
4. 其他ノ呼吸器ノ疾患	—		1,420	1,068	—	—	15	11	8,680	5,156
消化器ノ疾患	84,937		9,964	9,231	461	344	116	93	93,600	88,850
1. 胃及十二指腸ノ潰瘍	—		370	200	—	—	17	12	7,710	3,566
2. 下痢及腸炎	—		6,483	6,395	—	—	69	63	55,625	56,488
3. 其他消化器ノ疾患	—		3,111	2,636	—	—	30	18	30,265	28,796
泌尿生殖器ノ疾患	10,516		2,304	2,631	88	84	16	16	29,756	31,713
1. 腎臟炎	—		2,082	2,334	—	—	13	10	27,514	28,512
2. 其他ノ泌尿生殖器ノ疾患	—		222	297	—	—	3	6	2,242	3,201
妊娠及産ニヨル疾患	3,181		—	1,022	—	38	—	7	—	5,698
皮膚及皮下結締組織ノ疾患	7,216		308	283	17	8	1	1	1,709	1,421
骨及運動器ノ疾患	4,218		116	97	15	5	3	—	1,209	952
先天性畸形及乳兒固有ノ疾患	3,169		3,730	2,649	172	149	131	109	46,373	38,472
老衰	26,238		988	1,841	87	68	26	24	32,046	47,194
外因死	7,598		3,267	2,921	286	59	47	15	29,531	13,953
不明ノ診斷及不詳ノ原因	7,717		673	571	40	19	157	161	17,677	15,946

南洋群島 昭和九年ヲ掲ゲ。

7. 財 政

		拓務省	特別會計 朝鮮總督府	臺灣總督府	樺太廳	南洋廳	關東局	計
歲入	總數(円)	1,018,816	330,219,483	156,549,367	42,904,592	9,276,115	38,907,975	577,857,532
	經常部(円)	10,237	262,362,428	123,407,834	27,469,284	6,555,755	19,191,161	438,986,462
	臨時部(円)	1,008,579	67,857,055	33,141,533	15,435,308	2,720,360	19,716,814	138,871,070
歲出	總數(円)	17,470,823	283,958,943	123,943,964	27,462,435	5,825,649	23,998,945	465,189,936
	經常部(円)	1,951,236	205,979,460	94,023,154	17,050,661	3,082,747	16,108,573	336,244,595
	臨時部(円)	15,519,587	77,979,482	29,920,810	10,411,774	2,742,901	7,890,372	128,945,339
國庫補充金(円)		12,825,822	—	—	—	—	1,947,412	14,773,234

			朝鮮	臺灣	樺太	南洋群島	内地	計
國稅納付金額	總數	納稅人員	—	—	11,438	—	—	—
		金額(円)	64,364,257	22,837,742	2,105,986	4,190,835	926,084,702	1,019,583,522
	内國稅	納稅人員	—	—	11,438	—	—	—
		金額(円)	48,490,308	20,235,388	1,960,039	4,137,507	772,022,398	846,865,640
	關稅	納稅人員	—	—	—	—	—	—
		金額(円)	13,266,489	2,541,019	124,954	53,327	151,265,228	167,251,017
	噸稅	納稅人員	—	—	—	—	—	—
		金額(円)	54,916	61,335	993	—	2,797,075	—
内國稅負擔額	調定濟額(円)		51,098,167	20,389,632	1,962,405	87,791	787,834,304	856,372,299
	一戸當負擔類(円)		12.333	22.456	31.432	3.892	57.990	—
	一人當負擔額(円)		2.334	3.902	6.085	0.856	11.304	—
地方稅額(円)			44,149,687	42,640,722	2,303,771	—	617,955,526	89,094,180

57. 拓務省所管一般會計歲出（決算）（單位 圓）

科目	昭和十年度	昭和九年度	昭和八年度	昭和七年度	昭和六年度
歲出總計	**17,470,824**	**22,525,793**	**30,025,239**	**26,091,997**	**25,591,186**
經常部合計	**1,951,236**	**1,946,330**	**1,933,952**	**2,121,029**	**2,343,024**
拓務本省	696,330	699,794	704,421	707,090	739,870
俸給	281,546	285,521	285,712	290,819	316,809
事務費	368,234	367,723	372,158	369,721	375,060
機密費	46,550	46,550	46,550	46,550	48,000
煙草專賣益金樺太臨時特別會計繰入	1,252,966	1,245,040	1,228,521	1,413,179	1,602,438
諸支出金	1,940	1,496	1,010	760	717
臨事部合計	**15,519,588**	**20,579,463**	**28,091,287**	**23,970,968**	**23,248,161**
移住教養所（移民教養所ヲ昭和九年度ヨリ改稱）	119,063	157,936	154,638	129,835	72,962
俸給	14,651	14,654	14,647	8,985	8,129
事務費	46,741	46,745	46,581	30,961	24,078
教養費（移民教養費ヲ昭和九年度ヨリ改稱）	57,670	96,537	93,410	89,890	40,756
移植民及海外拓殖事業保護奬勵費	1,892,986	5,659,871	5,609,059	5,016,452	2,128,826
移植民保護奬勵費	854,567	4,651,857	4,625,108	4,162,084	1,412,820
生產資金貸付金	120,000	150,000	150,000	—	225,000
補助費	143,400	158,082	145,239	117,100	96,480
海外企業貸付金	100,000	230,000	254,339	268,000	120,000
海外拓殖事業指導奬勵費	615,972	469,932	434,373	469,269	274,526
海外拓殖委員會諮費	9,999	—	—	—	—
本邦事情紹介施設費	49,047	—	—	—	—
滿洲移民費（滿洲移住地及產業調查費、滿洲試驗移民費ヲ昭和八年度ヨリ改稱）	481,717	515,635	380,810	307,775	—
移住地調查費	40,000	48,227	55,810	69,139	—
試驗移民費	431,717	467,408	325,000	207,850	—
補助費	10,000	—	—	—	—
產業調查費	—	—	—	30,786	—
補助費	200,000	250,000	—	—	—
棉花協會補助	120,000	150,000	—	—	—
綿羊協會補助	80,000	100,000	—	—	—
特別會計經費補充金	12,825,822	13,825,160	20,453,773	18,513,914	21,046,373
朝鮮總督府經費補充金	12,825,822	12,825,160	12,853,773	12,913,914	15,473,914
關東廳經費補充金	—	—	6,000,000	4,000,000	3,700,000
樺太廳經費補充金	—	1,000,000	1,600,000	1,600,000	1,600,000
南洋廳經費補充金	—	—	—	—	272,459
在勤俸其他臨時增給	—	—	7,293	—	—
東洋拓殖株式會社補給金	—	170,861	1,485,714	—	—
災害費	—	—	—	2,993	—

58. 特別會計

年度		歲入 總數	歲入 經常部	歲入 臨時部	歲出 總數	歲出 經常部	歲出 臨時部	歲出額指數	人口一人ニ付歲出
				朝鮮					
明治	43	22,321,747	11,953,272	10,368,475	18,257,384	9,913,665	8,343,719	100	1.37
〃	44	52,284,464	25,564,176	26,720,288	46,172,310	25,547,942	20,624,368	253	3.28
大正	1	62,126,894	28,764,740	33,362,154	51,781,225	28,000,278	23,780,947	284	3.49
〃	2	63,093,487	31,347,543	31,745,944	53,454,484	31,690,220	21,764,264	293	3.46
〃	3	62,047,660	35,692,238	26,355,422	55,099,834	32,277,749	22,822,085	302	3.46
〃	4	62,722,495	38,829,330	23,893,165	56,869,947	34,724,853	22,145,094	312	3.49
〃	5	68,202,107	44,764,559	23,437,548	57,562,710	36,188,619	21,374,091	315	3.46
〃	6	74,903,396	46,433,567	28,469,829	51,171,826	31,944,360	19,227,466	280	3.02
〃	7	100,111,931	59,371,510	40,740,421	64,062,720	34,811,094	29,251,626	351	3.76
〃	8	125,803,797	73,951,762	51,852,035	93,026,893	39,248,691	53,778,202	510	5.42
〃	9	146,343,637	71,343,610	75,000,027	122,221,297	64,213,046	58,008,251	669	7.07
〃	10	175,134,825	93,417,184	81,717,641	148,414,003	91,366,049	57,047,954	812	8.50
〃	11	169,360,774	100,248,063	69,112,711	155,113,754	96,089,861	59,023,892	849	8.80
〃	12	152,713,491	90,885,490	61,828,001	144,768,149	94,560,216	50,207,933	792	8.09
〃	13	143,006,011	99,799,964	43,206,047	134,810,178	97,246,980	37,563,198	738	7.46
〃	14	184,901,080	143,254,980	41,646,100	171,763,081	129,387,953	42,375,128	911	9.03
昭和	1	211,708,893	159,646,519	52,062,374	189,470,101	138,000,348	51,469,753	1,038	9.92
〃	2	234,243,219	172,995,155	61,248,064	210,852,949	151,637,150	59,215,799	1,105	11.02
〃	3	238,152,294	176,708,598	61,443,696	217,690,321	156,418,977	61,271,344	1,192	11.34
〃	4	240,579,267	184,069,530	56,509,737	224,740,305	160,905,956	63,834,349	1,231	11.63
〃	5	218,210,352	170,701.411	47,508,941	208,724,448	156,616,743	52,107,705	1,143	10.30
〃	6	214,954,099	174,713,672	40,240,427	207,782,798	158,276,781	49,506,017	1,138	10.25
〃	7	220,300,703	176,418,747	43,881,956	214,494,728	159,476,704	55,018,024	1,174	10.41
〃	8	252,073,261	199,418,881	52,654,380	229,224,139	167,479,360	61,744,779	1,255	11.02
〃	9	300,942,060	236,526,714	64,415,346	268,349,402	192,304,566	76,044,836	1,469	12.70
〃	10	330,219,483	262,362,428	67,857,055	283,958,943	205,979,460	77,979,482	1,555	12.97
〃	11	329,003,042	269,988,941	59,014,101	329,003,042	234,141,428	94,861,614	1,802	15.03
				臺灣					
明治	29	9,652,098	2,624,158	7,027,939	9,652,098	5,913,243	3,738,855	100	3.73
〃	30	11,283,292	5,315,905	5,967,386	10,487,610	7,707,984	2,779,626	109	3.75
〃	31	11,619,038	7,493,655	4,125,384	11,217,187	8,003,796	3,208,391	116	4.17
〃	32	17,426,618	10,158,652	7,267,966	16,323,549	10,304,739	6,018,810	169	5.92
〃	33	22,269,695	13,062,521	9,207,174	21,474,514	12,032,410	9,442,104	222	7.55
〃	34	19,766,334	11,714,648	8,051,686	19,363,756	11,837,073	7,526,683	201	6.61
〃	35	19,497,579	11,876,854	7,620,725	18,406,805	10,972,804	7,434,001	191	6.13
〃	36	20,037,533	12,396,007	7,641,526	19,109,279	12,457,243	6,652,036	198	6.31
〃	37	22,333,115	16,170,335	6,162,780	18,889,663	13,238,553	5,651,111	196	6.13
〃	38	25,414,146	21,699,929	3,714,217	20,442,938	15,952,230	4,490,709	212	6.55

昭和十一年度ハ豫算ヲ掲グ。

歲入歲出 (決算 單位 圓)

年度		歲入 總數	歲入 經常部	歲入 臨時部	歲出 總數	歲出 經常部	歲出 臨時部	歲出額指數	人口一人ニ付歲出
				臺灣					
明治	39	30,692,173	25,656,672	5,035,501	25,334,206	18,874,722	6,459,484	262	8.03
〃	40	35,295,773	28,850,117	6,445,655	27,709,752	19,669,672	8,040,080	287	8.70
〃	41	37,005,764	26,832,438	10,173,326	30,666,455	19,758,176	10,908,279	318	9.54
〃	42	40,409,108	30,606,087	9,803,021	30,189,383	20,924,006	9,265,377	313	9.29
〃	43	55,338,349	41,364,163	13,974,186	41,201,533	24,176,919	17,024,614	427	12.49
〃	44	57,839,846	42,393,795	15,446,050	43,621,251	24,118,770	19,502,481	452	12.95
大正	1	60,295,858	42,530,920	17,764,938	47,188,576	25,687,771	21,500,805	489	13.74
〃	2	54,217,923	39,216,622	15,001,301	44,473,781	28,341,936	16,131,845	461	12.70
〃	3	53,164,329	39,007,619	14,156,710	47,695,835	32,447,621	15,248,214	494	13.42
〃	4	45,640,521	38,347,487	7,293,034	38,249,707	30,567,944	7,681,763	396	10.71
〃	5	55,765,687	46,220,987	9,544,701	42,686,562	32,890,331	9,796,230	442	11.87
〃	6	65,425,496	50,355,536	15,069,960	46,166,558	34,473,282	11,693,276	478	12.66
〃	7	80,500,732	54,700,182	25,800,550	55,334,778	38,310,917	17,023,861	573	15.08
〃	8	100,165,543	66,630,150	33,535,392	72,323,138	46,954,256	25,368,881	749	19.47
〃	9	119,148,064	81,136,067	38,011,997	95,334,111	65,892,781	29,441,330	988	25.37
〃	10	112,035,565	70,438,180	41,597,385	94,519,635	64,241,905	30,277,730	979	24.64
〃	11	113,420,521	81,832,456	31,588,064	96,346,516	68,392,604	27,953,912	998	24.67
〃	12	111,097,561	86,124,328	24,973,233	87,738,951	68,771,815	18,967,135	909	22.06
〃	13	113,614,797	85,255,818	28,358,979	86,861,847	70,301,542	16,560,304	900	21.49
〃	14	119,559,876	92,052,322	27,507,553	87,770,875	71,005,516	16,765,358	909	21.16
昭和	1	131,778,004	96,588,358	35,189,646	91,940,598	69,657,891	22,282,706	953	21.68
〃	2	138,626,830	93,215,763	45,411,067	101,533,285	71,024,128	30,509,156	1,052	23.41
〃	3	147,523,811	104,377,526	43,146,285	109,109,280	76,921,788	32,187,492	1,130	24.58
〃	4	150,240,607	107,581,500	42,659,106	122,295,326	82,803,614	39,491,712	1,267	26.89
〃	5	129,757,760	98,516,544	31,241,216	109,970,882	78,363,338	31,607,543	1,139	23.50
〃	6	115,972,147	93,352,371	22,619,776	99,060,013	76,646,645	22,413,368	1,026	20.62
〃	7	120,303,278	96,583,189	23,720,089	97,240,294	74,399,846	22,840,448	1,008	19.72
〃	8	130,812,153	100,664,080	30,148,073	102,220,615	78,989,978	23,230,637	1,059	21.27
〃	9	141,617,595	110,614,520	31,003,075	112,176,683	87,268,668	24,908,015	1,162	21.59
〃	10	156,549,367	123,407,834	33,141,533	123,943,964	94,023,154	29,920,810	1,284	23.32
〃	11	133,536,344	117,436,312	16,100,032	133,536,344	98,391,646	35,144,698	1,383	25.12
				樺太					
明治	40	1,666,452	1,037,046	629,406	1,211,986	539,110	672,876	100	59.21
〃	41	1,847,410	763,540	1,083,870	1,569,455	629,670	939,785	129	59.46
〃	42	1,839,381	1,038,222	801,159	1,578,857	819,412	759,445	130	60.18
〃	43	2,034,943	1,208,152	826,791	1,897,465	872,122	1,025,343	157	61.18
〃	44	2,077,181	1,331,688	745,493	1,907,231	907,897	999,334	157	51.93

58. 特別會計歲入歲出（續）（決算 單位 圓）

年度		歲入 總數	歲入 經常部	歲入 臨時部	歲出 總數	歲出 經常部	歲出 臨時部	歲出指數	人口一人ニ付歲出
				樺		太			
大正	1	2,296,759	1,456,987	839,772	2,077,677	981,604	1,096,073	171	49.31
〃	2	2,670,947	1,983,934	687,013	2,278,046	1,007,665	1,270,381	188	51.36
〃	3	2,265,224	1,478,346	786,678	2,073,933	979,516	1,094,417	171	36.25
〃	4	2,009,912	1,366,804	643,108	1,680,657	939,014	741,643	139	27.93
〃	5	2,681,405	1,978,783	702,622	1,851,843	1,101,904	749,939	153	27.93
〃	6	3,772,453	2,356,532	1,415,921	2,108,483	1,138,693	969,790	174	28.50
〃	7	5,692,761	2,745,964	2,946,797	2,972,651	1,359,178	1,613,473	245	37.25
〃	8	7,764,269	3,224,966	4,539,303	5,741,865	1,941,601	3,800,264	474	67.67
〃	9	11,395,291	4,470,839	6,924,452	8,285,484	3,169,330	5,116,154	684	90.91
〃	10	15,773,205	6,707,023	9,066,182	12,065,581	4,918,291	7,147,290	996	116.43
〃	11	20,801,558	6,528,482	14,273,076	18,047,589	6,022,444	12,025,145	1,489	150.12
〃	12	21,452,266	8,285,112	13,167,154	19,284,026	6,739,031	12,544,995	1,591	137.36
〃	13	19,357,520	10,440,896	8,916,624	19,279,065	7,956,590	11,322,475	1,591	126.21
〃	14	18,678,760	10,414,043	8,264,717	18,059,946	8,104,349	9,955,597	1,490	95.54
昭和	1	22,322,027	14,648,053	7,673,974	17,734,099	8,937,238	8,796,861	1,463	87.11
〃	2	26,877,316	16,977,843	9,899,473	19,982,340	9,869,460	10,112,880	1,649	90.32
〃	3	32,646,370	18,056,311	14,590,059	25,691,270	12,672,476	13,018,794	2,120	106.82
〃	4	32,339,827	18,611,501	13,728,326	28,587,360	16,640,072	11,947,288	2,359	113.75
〃	5	26,544,532	21,028,919	5,515,613	24,629,293	15,626,776	9,002,517	2,032	86.40
〃	6	23,368,941	18,237,112	5,131,829	21,179,749	14,580,649	6,599,100	1,748	73.70
〃	7	22,638,416	17,090,154	5,548,262	20,863,778	14,657,030	6,206,748	1,329	71.17
〃	8	27,841,498	21,439,139	6,402,359	22,214,586	15,234,314	6,980,272	1,833	73.96
〃	9	40,039,597	33,255,887	6,783,710	24,700,146	16,196,061	8,504,085	2,038	78.88
〃	10	42,904,592	27,469,284	15,435,308	27,462,435	17,050,661	10,411,774	2,266	85.16
〃	11	33,333,586	29,285,218	4,048,368	33,333,586	18,655,367	14,678,219	2,750	—
				南 洋 群 島					
大正	11	6,540,508	1,300,548	5,239,960	5,393,475	1,980,042	3,413,433	100	183.87
〃	12	5,540,863	1,390,069	4,150,794	3,741,808	2,373,680	1,368,128	69	68.84
〃	13	6,259,827	1,674,449	4,585,378	3,992,327	2,389,636	1,602,691	74	72.34
〃	14	6,408,753	2,334,144	4,074,609	3,658,974	2,175,210	1,483,764	68	65.00
昭和	1	7,008,328	2,399,369	4,608,958	3,948,574	2,310,110	1,638,464	73	68.71
〃	2	7,598,981	2,731,313	4,867,667	4,617,569	2,322,138	2,295,431	86	78.51
〃	3	7,628,882	2,834,212	4,794,669	4,534,110	2,444,201	2,089,909	84	74.23
〃	4	7,446,116	2,839,480	4,606,636	4,501,999	2,410,638	2,091,361	84	69.35
〃	5	7,367,412	3,402,321	3,965,091	4,658,845	2,364,381	2,294,463	86	67.91
〃	6	7,698,589	4,699,058	2,999,531	4,576,436	2,432,547	2,143,889	85	62.67
〃	7	7,953,986	4,819,299	3,134,687	4,733,742	2,500,544	2,233,198	88	60.33
〃	8	8,248,768	5,011,281	3,237,487	5,282,495	2,755,171	2,527,324	98	64.22
〃	9	8,098,295	5,118,466	2,979,828	5,393,761	2,914,837	2,478,924	100	59.50
〃	10	9,276,115	6,555,755	2,720,360	5,825,649	3,082,747	2,742,901	136	72.05
〃	11	7,388,058	6,647,823	740,235	7,388,058	3,522,595	3,865,463	—	—

昭和十一年度ハ豫算ヲ掲グ。

59. 國庫補充金（決算 單位 圓）

年度		計	朝鮮	臺灣	樺太	南洋群島	關東州
明治	29	6,940,275	—	6,940,275	—	—	—
〃	30	5,959,048	—	5,959,048	—	—	—
〃	31	3,984,540	—	3,984,540	—	—	—
〃	32	3,000,000	—	3,000,000	—	—	—
〃	33	2,589,611	—	2,598,611	—	—	—
〃	34	2,386,689	—	2,386,689	—	—	—
〃	35	2,459,763	—	2,459,763	—	—	—
〃	36	2,359,763	—	2,459,763	—	—	—
〃	37	700,000	—	700,000	—	—	—
〃	38	—	—	—	—	—	—
〃	39	—	—	—	—	—	—
〃	40	3,629,406	—	—	629,406	—	3,000,000
〃	41	3,749,406	—	—	629,406	—	3,120,000
〃	42	3,464,500	—	—	500,500	—	2,964,000
〃	43	7,045,130	2,885,000	—	544,714	—	3,615,416
〃	44	16,612,404	12,350,000	—	570,657	—	3,691,747
大正	1	16,064,319	12,350,000	—	591,819	—	3,122,500
〃	2	12,737,091	10,000,000	—	389,291	—	2,347,800
〃	3	11,556,575	9,000,000	—	323,575	—	2,233,000
〃	4	10,260,575	8,000,000	—	323,575	—	1,937,000
〃	5	9,300,575	7,000,000	—	293,575	—	2,007,000
〃	6	7,330,575	5,000,000	—	323,575	—	2,007,000
〃	7	5,103,202	3,000,000	—	—	—	2,103,202
〃	8	3,300,000	—	—	300,000	—	3,000,000
〃	9	14,020,000	10,000,000	—	770,000	—	3,250,000
〃	10	20,433,000	15,000,000	—	1,433,000	—	4,000,000
〃	11	26,239,960	15,600,000	—	1,100,000	5,239,960	4,300,000
〃	12	23,803,128	15,017,128	—	1,786,000	3,000,000	4,000,000
〃	13	22,921,403	15,021,403	—	1,000,000	2,900,000	4,000,000
〃	14	22,268,897	16,568,897	—	900,000	1,800,000	3,000,000
昭和	1	26,138,602	19,761,259	—	1,577,343	1,800,000	3,000,000
〃	2	23,254,846	15,425,211	—	2,029,635	1,800,000	4,000,000
〃	3	23,287,777	15,458,142	—	2,029,635	1,800,000	4,000,000
〃	4	24,573,303	15,423,303	—	3,100,000	1,500,000	4,550,000
〃	5	22,073,914	15,473,914	—	1,600,000	1,000,000	4,000,000
〃	6	21,046,373	15,473,914	—	1,600,000	272,459	3,700,000
〃	7	18,513,914	12,913,914	—	1,600,000	—	4,000,000
〃	8	19,853,773	12,853,773	—	1,000,000	—	6,000,000
〃	9	16,825,160	12,825,160	—	—	—	4,000,000
〃	10	14,773,234	12,825,822	—	—	—	1,947,412
累計額		480,669,731	305,226,840	30,488,689	26,945,706	21,112,419	96,896,077

60. 國 稅 納

年度	總數 納稅人員	總數 金額	內 總數 納稅人員	總數 金額	地租 納稅人員	地租 金額	所得稅 納稅人員	所得稅 金額
朝鮮								
昭和 1	—	41,947,334	—	29,705,437	3,875,322	15,348,919	726	1,091,218
〃 2	—	43,363,056	—	33,370,599	3,938,800	15,435,748	(4) 783	1,212,136
〃 3	—	44,632,963	—	34,179,381	3,961,327	14,570,923	(6) 1,100	1,340,971
〃 4	—	45,787,900	—	35,216,280	4,006,657	14,819,578	(11) 1,304	1,199,582
〃 5	—	43,478,675	—	34,968,333	4,070,487	15,617,017	(7) 1,309	1,135,192
〃 6	—	40,392,274	—	32,951,406	—	15,810,212	—	763,148
〃 7	—	41,165,305	—	33,167,974	—	15,422,194	—	1,006,872
〃 8	—	47,625,250	—	36,428,433	—	15,853,597	—	1,325,502
〃 9	—	56,129,246	—	43,367,376	—	14,738,162	—	5,114,319
〃 10	—	64,364,257	—	48,490,308	—	13,767,731	—	9,201,973
臺灣								
昭和 1	—	21,911,518	—	16,749,278	701,757	5,484,491	22,520	2,651,342
〃 2	761,192	18,559,853	740,903	14,993,524	710,747	5,568,590	24,085	2,992,861
〃 3	767,019	20,794,126	746,993	16,204,120	717,934	5,596,915	23,588	2,551,258
〃 4	777,608	21,559,130	754,213	17,049,787	724,796	5,614,980	22,917	2,950,027
〃 5	796,359	19,043,568	762,375	16,187,656	732,456	5,608,188	25,071	3,056,543
〃 6	—	18,064,979	—	15,547,877	739,388	5,614,582	24,543	2,498,646
〃 7	—	18,364,126	—	15,582,982	748,821	5,698,661	—	2,408,094
〃 8	—	20,155,360	—	17,925,687	756,826	5,764,990	—	5,849,622
〃 9	—	19,347,856	—	16,728,173	769,484	5,842,736	—	4,056,369
〃 10	—	22,837,742	—	20,235,388	806,063	7,491,946	—	3,873,499
樺太					(市街宅地稅)			
昭和 1	—	1,958,617	—	1,958,617	3,465	8,307	7,813	537,282
〃 2	14,619	2,527,693	14,619	2,524,827	3,126	8,651	5,168	826,009
〃 3	14,112	1,814,516	14,112	1,810,825	3,977	8,879	4,553	373,389
〃 4	14,413	2,272,203	14,413	2,260,489	4,362	9,236	4,737	596,873
〃 5	14,241	2,195,537	14,241	2,187,470	4,796	9,277	4,252	691,861
〃 6	12,883	1,577,740	12,883	1,569,405	4,923	9,415	3,580	396,255
〃 7	11,563	1,246,130	11,563	1,241,210	4,995	10,295	2,710	274,663
〃 8	11,093	1,215,373	11,093	1,197,320	5,002	9,826	2,575	196,943
〃 9	11,312	1,821,160	11,312	1,809,151	4,997	10,447	2,596	239,803
〃 10	11,438	2,105,985	11,438	1,980,039	5,029	10,327	2,687	257,246
南洋群島								
昭和 1	—	814,269	—	768,235	—	—	—	—
〃 2	12,582	1,112,084	12,306	1,091,044	—	—	—	—
〃 3	13,179	1,122,536	12,652	1,086,005	—	—	—	—
〃 4	18,858	1,065,578	18,166	985,199	—	—	—	—
〃 5	20,508	1,873,854	19,919	1,849,565	—	—	—	—
〃 6	23,295	3,189,005	22,731	3,170,086	—	—	—	—
〃 7	21,908	3,212,293	21,141	3,171,865	—	—	—	—
〃 8	20,018	3,152,253	19,412	3,116,075	—	—	—	—
〃 9	16,248	2,799,735	15,727	2,764,546	—	—	—	—
〃 10	—	4,190,835	—	4,137,507	—	—	—	—
內地								
昭和 1	—	886,999,191	—	734,848,521	—	68,728,175	—	209,577,913
〃 2	—	898,673,117	—	756,543,111	—	67,576,505	—	215,070,034
〃 3	—	915,909,581	—	763,365,982	—	67,821,482	—	206,741,542
〃 4	—	893,505,241	—	755,054,195	—	67,484,884	—	199,851,510
〃 5	—	835,041,052	—	727,380,495	—	68,035,368	—	206,616,410
〃 6	—	735,504,074	—	618,994,808	—	63,915,946	—	144,501,198
〃 7	—	695,837,069	—	588,315,116	—	58,348,487	—	136,131,822
〃 8	—	748,566,745	—	632,304,366	—	58,137,434	—	159,706,683
〃 9	—	843,183,496	—	696,100,533	—	57,646,105	—	196,381,569
〃 10	—	926,084,702	—	772,022,398	—	58,042,446	—	227,339,500

納稅人員ハ調定人員ヲ揭グ。
朝鮮 括弧内ハ朝鮮所得稅令第二條ニ依ル法人數ニシテ外書トス。
南洋群島 人頭稅ハ本表ノ外物納制度ニヨル**コプラ**納入アリ。

付 金 額 (決算 單位 金額 圓)

年度	國稅 鑛業稅 納稅人員	鑛業稅 金額	營業收益稅 納稅人員	營業收益稅 金額	資本利子稅 納稅人員	資本利子稅 金額	地稅 漁業稅 納稅人員	地稅 漁業稅 金額	地稅 人頭稅 納稅人員	地稅 人頭稅 金額
朝鮮										
		(營業稅)					(出礦稅)			
1	—	516,915	—	—	—	—	—	—	—	—
2	—	532,400	—	1,252,724	—	254,829	—	—	—	—
3	—	587,629	—	1,384,671	—	272,283	—	—	—	—
4	—	619,428	—	1,516,962	—	265,622	—	—	—	—
5	—	603,473	—	1,591,622	—	314,881	—	—	—	—
6	—	624,463	—	1,291,977	—	332,873	—	—	—	—
7	—	744,947	—	1,233,306	—	345,882	—	—	—	—
8	—	1,009,771	—	1,329,090	—	483,918	—	—	—	—
9	—	1,390,773	—	1,563,447	—	447,760	—	61,930	—	—
10	—	1,796,976	—	1,848,423	—	476,216	—	—	—	—
臺灣										
	(礦區稅)									
1	—	230,687	—	—	—	—	—	—	—	—
2	813	228,237	—	—	—	—	—	—	—	—
3	807	199,639	—	—	—	—	—	—	—	—
4	732	187,807	—	—	—	—	—	—	—	—
5	771	179,001	—	—	—	—	—	—	—	—
6	677	168,421	—	—	—	—	—	—	—	—
7	—	170,322	—	—	—	—	—	—	—	—
8	—	179,684	—	—	—	—	—	—	—	—
9	—	195,310	—	—	—	—	—	—	—	—
10	—	199,691	—	—	—	—	—	—	—	—
樺太										
1	79	69,755	5,302	407,150	—	—	—	157,934	—	—
2	111	95,281	5,774	442,336	—	—	382	177,189	—	—
3	314	107,861	4,736	245,762	—	—	479	201,508	—	—
4	330	161,851	4,541	353,526	—	—	391	159,885	—	—
5	386	146,207	4,370	376,428	—	—	383	114,813	—	—
6	166	126,978	3,679	307,575	—	—	472	128,952	—	—
7	124	118,534	3,263	179,389	—	—	383	109,221	—	—
8	164	117,878	2,996	175,081	—	—	304	78,914	—	—
9	178	152,573	3,175	392,430	—	—	314	124,443	—	—
10	165	149,850	3,178	392,464	—	—	329	109,593	—	—
南洋群島										
	(礦區稅)									
1	1	80	—	—	—	—	—	—	11,933	80,143
2	1	76	—	—	—	—	—	—	12,267	73,926
3	1	76	—	—	—	—	—	—	12,612	78,790
4	—	—	—	—	—	—	—	—	18,118	93,274
5	—	—	—	—	—	—	—	—	19,859	87,874
6	1	143	—	—	—	—	—	—	22,643	95,509
7	1	143	—	—	—	—	—	—	21,063	81,722
8	1	143	—	—	—	—	—	—	19,321	78,705
9	2	1,005	—	—	—	—	—	—	15,601	72,005
10	2	574	—	—	—	—	—	—	16,809	84,920
地										
1	—	5,243,902	—	62,153,833	—	12,279,429	—	—	—	—
2	—	5,560,033	—	48,449,972	—	15,426,717	—	—	—	—
3	—	5,591,442	—	58,065,419	—	16,204,288	—	—	—	—
4	—	5,417,747	—	56,131,441	—	16,157,939	—	—	—	—
5	—	4,997,553	—	54,343,128	—	15,651,646	—	—	—	—
6	—	3,751,774	—	37,931,883	—	14,770,665	—	—	—	—
7	—	3,054,350	—	35,282,350	—	14,253,352	—	—	—	—
8	—	3,557,299	—	40,386,211	—	14,634,010	—	—	—	—
9	—	4,246,981	—	48,647,690	—	14,872,771	—	—	—	—
10	—	4,633,828	—	57,133,940	—	15,048,600	—	—	—	—

60. 國 稅 納

年度		内國 取引所稅 納稅人員	取引所稅 金額	銀行券發行稅 納稅人員	銀行券發行稅 金額	酒稅 納稅人員	酒稅 金額	砂糖消費稅 納稅人員	砂糖消費稅 金額	織物消費稅 納稅人員	織物消費稅 金額
朝鮮										(清涼飲料稅)	
昭和	1	—	217,999	—	246,146	—	9,460,285	—	2,525,644	—	—
〃	2	—	179,370	—	138,052	—	11,223,360	—	2,726,238	—	—
〃	3	—	194,274	—	—	—	12,860,109	—	2,592,893	—	—
〃	4	—	175,214	—	5,792	—	13,229,780	—	3,095,765	—	—
〃	5	—	147,637	—	—	—	12,322,228	—	3,181,857	—	—
〃	6	—	195,369	—	145,556	—	11,248,527	—	2,393,535	—	—
〃	7	—	518,606	—	7,326	—	11,366,131	—	2,397,016	—	—
〃	8	—	367,128	—	—	—	13,529,194	—	2,410,369	—	—
〃	9	—	497,040	—	55,079	—	16,583,650	—	2,643,065	—	180,257
〃	10	—	617,029	—	34,196	—	19,590,314	—	3,077,106	—	243,239
臺灣						(酒精稅)					
昭和	1	—	—	—	260,028	—	5,196,382	—	2,410,141	—	102,073
〃	2	—	—	2	310,243	91	3,041,462	2,554	2,389,592	1,071	61,913
〃	3	—	—	2	465,981	118	4,173,321	2,369	2,815,087	1,003	55,639
〃	4	—	—	2	363,076	110	4,558,986	3,249	2,990,665	848	49,699
〃	5	—	—	5	97,122	108	4,354,941	3,014	2,854,979	853	30,011
〃	6	—	—	7	44,703	—	4,373,956	—	2,931,678	—	15,891
〃	7	—	—	—	333,388	—	3,996,003	—	2,974,727	—	1,786
〃	8	—	—	—	40,334	—	3,239,102	—	2,831,294	—	1,335
〃	9	—	—	—	246,509	—	3,368,058	—	3,017,544	—	1,625
〃	10	—	—	—	734,876	—	3,697,618	—	3,319,578	—	1,980
樺太						(酒造稅)					
昭和	1	—	—	—	—	55	630,278	—	—	—	—
〃	2	—	—	—	—	52	857,280	—	—	—	—
〃	3	—	—	—	—	51	871,944	—	—	—	—
〃	4	—	—	—	—	51	978,659	—	—	—	—
〃	5	—	—	—	—	52	848,570	—	—	1	50
〃	6	—	—	—	—	52	599,362	—	—	—	—
〃	7	—	—	—	—	54	548,946	—	—	2	22
〃	8	—	—	—	—	49	618,447	—	—	1	1
〃	9	—	—	—	—	52	889,164	—	—	—	1
〃	10	—	—	—	—	50	1,036,108	—	—	—	—
南洋群島											
昭和	1	—	—	—	—	—	—	—	—	—	—
〃	2	—	—	—	—	—	—	—	—	—	—
〃	3	—	—	—	—	—	—	—	—	—	—
〃	4	—	—	—	—	—	—	—	—	—	—
〃	5	—	—	—	—	—	—	—	—	—	—
〃	6	—	—	—	—	—	—	—	—	—	—
〃	7	—	—	—	—	—	—	—	—	—	—
〃	8	—	—	—	—	—	—	—	—	—	—
〃	9	—	—	—	—	—	—	—	—	—	—
〃	10	—	—	—	—	—	—	—	—	—	—
内地											
昭和	1	—	14,857,378	—	3,285,929	—	216,583,406	—	82,439,852	—	35,925,952
〃	2	—	11,670,987	—	8,764,303	—	242,037,185	—	79,285,587	—	37,491,752
〃	3	—	10,609,912	—	5,649,970	—	235,749,951	—	83,216,198	—	40,266,857
〃	4	—	8,647,867	—	5,615,217	—	242,562,674	—	82,244,209	—	36,791,524
〃	5	—	9,123,623	—	7,439,874	—	218,854,671	—	77,889,448	—	33,884,189
〃	6	—	11,755,934	—	8,998,011	—	188,798,531	—	77,386,223	—	33,748,170
〃	7	—	14,958,444	—	13,831,136	—	177,395,301	—	72,654,205	—	29,149,519
〃	8	—	16,240,842	—	—	—	208,865,231	—	72,522,273	—	29,440,821
〃	9	—	14,547,878	—	—	—	218,434,780	—	74,967,309	—	35,696,416
〃	10	—	14,732,158	—	—	—	209,327,766	—	84,817,505	—	40,922,069

取引所稅ハ取引所營業稅ト取引稅トヲ合計シタルモノナリ。
臺灣　製茶稅ハ昭和五年ニ廢止セラレタルヲ以テ昭和八年ノ計數ハ五年以前ノ滯納ナリ。其他ノ稅關中昭和十年度ハ臨時利得稅ヲ掲ゲ。
內地　其他ノ稅中ニハ相續稅、通行稅、賣藥營業稅、醬油稅、清涼飲料稅、石油稅等ヲ含ム。

付 金 額 (續) (決算 單位 金額 圓)

年度		稅 煙草稅 納稅人員	煙草稅 金額	出港稅 納稅人員	出港稅 金額	其他ノ稅 納稅人員	其他ノ稅 金額	關稅 納稅人員	關稅 金額	噸稅 納稅人員	噸稅 金額
朝鮮											
		—	277,675	—	20,629	—	—	—	12,202,887	—	39,017
		—	393,941	—	21,801	—	—	—	9,948,670	—	43,787
		—	354,636	—	20,992	—	—	—	10,420,331	—	33,251
		—	254,113	—	34,444	—	—	—	10,716,653	—	54,967
		—	120	—	54,306	—	—	—	8,466,028	—	44,314
		—	—	—	145,746	—	—	—	7,401,819	—	39,049
		—	—	—	125,694	—	—	—	7,966,104	—	32,227
		—	—	—	119,864	—	—	—	11,157,771	—	39,046
		—	—	—	91,894	—	—	—	12,728,188	—	33,682
		—	—	—	109,374	—	—	—	13,266,489	—	54,916
臺灣						(製茶稅)					
		—	—	—	—	—	414,134	—	5,083,586	—	78,654
		—	—	—	—	1,540	400,626	20,289	3,490,566	1,575	75,763
		—	—	—	—	1,172	346,281	18,961	4,516,895	1,065	73,111
		—	—	—	—	1,559	334,547	21,856	4,443,380	1,539	65,963
		—	—	—	—	97	6,876	32,614	2,787,914	1,370	67,995
		—	—	—	—	—	—	—	2,356,684	—	60,418
		—	—	—	—	—	—	—	2,727,681	—	53,463
		—	—	—	—	—	19,246	—	2,180,829	—	48,925
		—	—	—	22	—	—	—	2,561,090	—	58,593
		—	—	—	8,817	—	907,384	—	2,541,019	—	61,335
樺太				(酒類出港稅)		(醬油稅)					
		—	—	2	146,423	15	1,488	—	—	—	—
		—	—	2	117,866	4	235	—	1,735	—	1,131
		—	—	2	1,462	—	—	—	1,816	—	1,875
		—	—	1	459	—	—	—	10,099	—	1,615
		—	—	1	314	—	—	—	5,808	—	2,259
		—	—	1	868	—	—	—	6,764	—	1,571
		—	—	5	140	—	—	—	2,860	—	2,060
		—	—	2	230	—	—	—	17,169	—	884
		—	—	—	290	—	—	—	11,501	—	508
		—	—	—	292	—	—	—	124,954	—	993
南洋群島											
		—	—	—	688,012	—	—	—	46,034	—	—
		—	—	38	1,017,042	—	—	276	21,040	—	—
		—	—	39	1,007,139	—	—	527	36,531	—	—
		—	—	48	891,925	—	—	692	80,379	—	—
		—	—	60	1,761,691	—	—	589	24,289	—	—
		—	—	87	3,074,434	—	—	564	18,919	—	—
		—	—	77	3,090,000	—	—	767	40,428	—	—
		—	—	90	3,037,227	—	—	606	36,178	—	—
		—	—	124	2,691,536	—	—	521	35,189	—	—
		—	—	—	4,052,013	—	—	—	53,327	—	—
内地											
		—	—	—	—	—	23,859,901	—	150,612,398	—	1,538,272
		—	—	—	—	—	25,210,036	—	140,600,585	—	1,529,421
		—	—	—	—	—	33,449,820	—	150,944,017	—	1,599,582
		—	—	—	—	—	34,149,183	—	136,096,940	—	2,354,106
		—	—	—	—	—	36,544,536	—	105,379,644	—	2,280,913
		—	—	—	—	—	33,436,473	—	114,274,206	—	2,235,059
		—	—	—	—	—	33,246,735	—	105,375,067	—	2,146,886
		—	—	—	—	—	28,813,560	—	113,962,805	—	2,299,575
		—	—	—	—	—	30,659,034	—	144,433,229	—	2,649,734
		—	—	—	—	—	60,024,586	—	151,265,228	—	2,797,075

61. 內 國 稅

年度		朝鮮			臺灣			樺太	
		調定濟額	一戶當負擔額	一人當負擔額	調定濟額	一戶當負擔額	一人當負擔額	調定濟額	
大正	1	8,606,582	2.908	0.580	13,521,532	—	3.936	—	
〃	2	9,030,888	2.965	0.584	11,353,469	—	3.242	—	
〃	3	12,746,281	4.083	0.800	11,153,480	—	3.138	84,158	
〃	4	13,051,280	4.186	0.802	7,909,408	—	2.216	84,563	
〃	5	13,806,483	4.359	0.943	9,412,360	—	2.617	120,559	
〃	6	15,092,521	4.708	0.889	9,949,858	—	2.729	284,406	
〃	7	18,749,642	5.791	1.100	11,321,553	—	3.085	353,325	
〃	8	19,907,526	6.115	1.161	15,198,740	—	4.091	460,357	
〃	9	25,247,725	7.667	1.460	19,961,877	—	5.312	631,416	
〃	10	23,675,010	7.156	1.356	17,141,198	—	4.469	734,038	
〃	11	28,797,321	8.572	1.634	15,446,324	—	3.956	973,987	
〃	12	27,416,257	8.054	1.533	14,692,296	—	3.695	1,269,249	
〃	13	29,398,807	8.563	1.627	14,999,453	—	3.711	1,471,770	
〃	14	28,702,951	7.952	1.509	15,311,595	—	3.692	1,609,813	
昭和	1	29,850,489	8.259	1.563	16,989,017	—	4.005	2,052,024	
〃	2	33,647,765	9.300	1.758	15,141,233	—	3.491	2,132,037	
〃	3	34,288,272	9.454	1.787	16,273,981	—	3.667	1,888,192	
〃	4	35,383,654	9.665	1.830	17,128,834	—	3.766	2,384,298	
〃	5	35,145,845	9.218	1.735	16,388,089	—	3.502	2,630,274	
〃	6	32,999,868	8.614	1.629	15,645,699	—	3.257	1,375,171	
〃	7	33,212,808	8.490	1.612	15,584,888	—	3.161	1,217,945	
〃	8	36,448,407	9.223	1.753	18,037,052	20.369	3.564	1,168,503	
〃	9	43,391,991	10.819	2.054	16,814,544	18.569	3.237	1,800,126	
〃	10	51,098,167	12.333	2.334	20,389,532	22.456	3.902	1,962,405	

本表ニハ出港稅ヲ含マザルモノトス。負擔額算出ノ基礎ハ調定濟額ニヨル但調定濟額不明ナルモノハ收入濟額ニヨル。

62. 國 債 及

年度		朝鮮			臺灣		
		總數	國債	借入金	總數	國債	借入金
大正	1	46,011,247	1,052,650	44,958,597	36,818,108	31,551,365	5,266,743
〃	2	56,516,570	31,052,650	25,463,920	36,471,038	30,051,365	6,419,673
〃	3	62,657,441	31,052,650	31,604,791	36,818,475	28,551,365	8,267,110
〃	4	69,102,780	31,052,650	38,050,130	33,985,632	27,751,365	6,234,267
〃	5	78,687,280	31,052,150	47,635,130	32,970,576	26,951,365	6,019,211
〃	6	93,687,780	46,052,650	47,635,130	31,301,365	26,951,365	4,350,000
〃	7	104,922,955	59,287,825	45,635,130	34,907,065	30,951,365	3,953,700
〃	8	119,358,105	73,722,975	45,635,130	36,522,621	34,143,665	2,378,956
〃	9	147,568,087	96,932,957	50,635,130	44,351,365	43,351,365	1,000,000
〃	10	190,320,636	139,685,506	50,635,130	60,077,202	60,072,702	—
〃	11	227,365,503	176,730,373	50,635,130	79,343,337	79,043,337	—
〃	12	252,104,726	201,469,596	50,635,130	87,580,046	80,580,046	7,000,000
〃	13	267,040,446	216,405,316	50,635,130	91,463,910	88,263,910	3,200,000
〃	14	283,747,251	227,562,127	56,185,124	94,213,038	91,013,038	3,200,000
昭和	1	298,755,351	242,570,227	56,185,124	97,213,038	94,013,038	3,200,000
〃	2	325,966,115	269,780,991	56,185,124	106,946,733	103,746,733	3,200,000
〃	3	353,257,630	297,072,506	56,185,124	112,212,811	109,012,811	3,200,000
〃	4	377,136,228	318,451,104	58,685,124	116,862,663	113,662,663	3,200,000
〃	5	388,170,488	329,965,364	58,505,124	117,405,384	114,205,384	3,200,000
〃	6	406,966,474	348,671,350	58,325,124	116,635,902	113,435,902	3,200,000
〃	7	431,876,299	373,731,175	58,145,124	121,922,040	118,722,040	3,200,000
〃	8	473,025,646	462,495,646	10,530,000	126,530,894	126,530,894	—
〃	9	498,830,524	489,480,524	9,350,000	129,525,450	129,525,450	—
〃	10	516,708,361	509,038,361	7,670,000	128,202,288	128,202,288	—

負 擔 額 (單位 圓)

內地			南洋群島			樺太		年度
調定濟額	一戶當負擔額	一人當負擔額	調定濟額	一戶當負擔額	一人當負擔額	一戶當負擔額	一人當負擔額	
291,933,881	—	5.641	—	—	—	—	—	1
295,258,764	—	5.580	—	—	—	—	—	2
299,386,928	—	5.578	—	—	—	6.421	1.471	3
280,311,152	—	5.149	—	—	—	6.107	1.394	4
312,172,294	—	5.653	—	—	—	8.244	1.819	5
384,731,344	37.515	6.866	—	—	—	17.677	3.844	6
532,823,273	50.892	9.572	—	—	—	21.304	4.428	7
755,199,625	71.370	13.425	—	—	—	25.473	5.426	8
662,730,894	61.174	11.655	—	—	—	32.784	6.928	9
694,277,104	63.683	12.235	—	—	—	34.737	7.063	10
782,528,527	70.302	13.572	53,436	—	1.046	41.528	8.101	11
705,336,556	63.960	12.061	60,201	—	1.107	46.557	9.043	12
765,116,111	67.816	12.938	64,549	—	1.170	49.098	9.640	13
791,191,749	65.935	13.245	77,083	—	1.369	43.041	8.516	14
745,833,460	63.724	12.323	80,280	—	1.405	49.752	10.080	1
750,918,022	62.730	12.247	74,082	6.025	1.260	48.102	9.637	2
761,704,747	62.307	12.261	79,133	6.161	1.295	38.883	7.851	3
757,026,967	60.904	12.028	107,755	7.833	1.660	46.479	9.487	4
729,055,376	57.379	11.312	101,839	6.781	1.463	45.767	9.231	5
621,631,886	49.080	9.510	108,584	6.800	1.467	23.982	4.785	6
590,489,789	45.840	8.907	89,186	4.988	1.137	21.035	4.154	7
631,310,030	48.632	9.389	84,834	4.629	1.031	19.784	3.891	8
696,084,393	53.087	10.207	76,397	3.717	0.843	29.506	5.749	9
782,834,304	57.990	11.304	87,791	3.892	0.856	31.432	6.085	10

借 入 金 (決算 單位 圓)

樺太				南洋群島			年度
總數	國債	借入金		總數	國債	借入金	
—	—	—		—	—	—	1
—	—	—		—	—	—	2
—	—	—		—	—	—	3
—	—	—		—	—	—	4
—	—	—		—	—	—	5
—	—	—		—	—	—	6
1,200,000	1,200,000	—		—	—	—	7
12,376,000	2,376,600	10,000,000		—	—	—	8
5,804,860	4,508,860	1,296,000		—	—	—	9
19,774,344	9,077,744	10,696,600		—	—	—	10
19,488,390	18,015,891	1,472,499		—	—	—	11
23,967,654	19,495,155	4,472,499		—	—	—	12
24,382,516	22,318,660	2,063,856		—	—	—	13
26,705,492	22,941,636	3,763,856		77,150	77,150	—	14
28,705,492	24,941,636	3,763,856		77,150	77,150	—	1
30,418,168	27,039,688	3,378,480		77,150	77,150	—	2
32,456,401	29,077,921	3,378,480		77,150	77,150	—	3
32,466,827	29,088,447	3,378,380		77,150	77,150	—	4
32,249,203	28,870,723	3,378,480		76,255	76,255	—	5
33,463,804	30,085,324	3,378,480		75,360	75,360	—	6
35,512,456	32,133,976	3,378,480		74,465	74,465	—	7
38,436,620	37,736,620	700,000		74,170	74,170	—	8
38,212,369	37,612,369	600,000		73,880	73,880	—	9
37,972,325	37,572,325	400,000		73,591	73,591	—	10

63. 地方費歳入歳出 (決算 單位 圓)

年度		歳入 總數	歳入 經常部 總數	歳入 經常部 租稅	歳入 臨時部 總數	歳入 臨時部 國庫補充金	歳出 總數	歳出 經常部	歳出 臨時部
					朝鮮 (道)				
大正	3	2,930,762	1,311,495	1,284,291	1,619,267	1,273,534	2,510,294	861,240	1,649,054
〃	4	3,367,161	1,504,072	1,462,211	1,863,089	1,414,195	2,839,467	933,899	1,905,568
〃	5	3,351,457	1,430,643	1,361,230	1,920,814	1,369,933	2,940,984	1,179,141	1,761,843
〃	6	4,972,889	2,677,213	1,387,045	2,295,676	1,462,406	4,429,400	2,092,193	2,337,207
〃	7	6,606,723	3,547,996	2,058,692	3,058,727	2,106,500	5,611,684	2,497,980	3,113,704
〃	8	7,547,813	5,142,590	3,823,228	2,405,223	3,268,373	7,546,813	3,155,711	4,391,102
〃	9	16,701,923	10,176,750	8,627,679	6,525,173	4,371,744	14,649,693	5,597,021	9,052,672
〃	10	18,083,646	11,914,775	9,945,203	6,168,871	3,586,126	15,096,242	7,036,891	8,059,351
〃	11	21,051,017	13,312,386	11,124,804	7,738,631	3,988,828	17,790,019	8,349,517	9,443,502
〃	12	21,376,984	13,862,867	11,397,257	7,514,117	3,319,811	18,842,812	9,377,512	9,465,300
〃	13	20,915,343	13,817,315	11,515,037	7,098,028	3,320,625	18,407,710	9,578,411	8,829,299
〃	14	26,316,143	15,987,854	11,687,205	10,328,289	5,928,267	23,213,968	13,088,416	10,125,552
昭和	1	27,344,712	16,360,994	11,861,956	10,983,718	5,905,284	24,545,116	13,057,901	11,487,215
〃	2	33,879,707	22,292,995	17,220,145	11,586,712	6,867,271	31,162,607	13,602,780	17,559,827
〃	3	34,524,705	22,517,481	17,388,667	12,007,224	8,086,830	31,124,861	14,137,735	16,987,126
〃	4	37,049,606	22,905,257	17,874,372	14,144,349	8,719,426	33,578,827	14,118,719	19,460,108
〃	5	36,781,625	23,668,193	18,309,800	13,113,432	8,049,507	33,520,090	14,398,720	19,121,370
〃	6	53,730,966	24,463,428	18,447,621	29,267,538	6,930,158	45,232,091	14,092,381	31,139,710
〃	7	63,892,161	24,064,133	18,461,335	39,828,028	7,116,202	57,813,710	14,246,858	43,566,852
〃	8	84,608,352	25,920,610	20,138,558	58,687,742	9,644,387	77,785,150	15,582,403	62,202,747
〃	9	82,255,030	26,634,158	20,499,410	55,620,872	18,791,083	70,524,045	16,923,345	53,600,700
〃	10	59,393,979	25,818,296	19,846,504	33,575,683	11,928,779	59,393,979	17,639,934	41,754,045
〃	11	63,167,514	28,161,292	21,416,763	35,006,222	13,879,439	63,167,514	18,812,179	44,355,335
					臺灣 (州及廳地方費)				
大正	3	8,934,516	5,002,164	4,241,377	3,932,352	2,020,504	8,318,213	6,127,603	2,190,610
〃	4	9,222,515	5,445,381	4,341,004	3,777,134	3,020,504	8,419,227	6,994,580	1,424,647
〃	5	10,054,562	5,826,513	4,930,744	4,228,049	3,290,516	8,589,569	7,204,217	1,385,353
〃	6	12,071,228	6,750,180	4,149,548	5,321,046	3,531,644	9,543,310	7,667,383	731,885
〃	7	16,023,021	7,843,881	5,810,213	8,179,140	5,441,704	12,227,794	8,498,878	3,728,916
〃	8	21,963,339	10,536,251	7,579,411	11,427,088	7,406,745	15,864,810	10,026,089	5,838,721
〃	9	22,777,731	7,409,913	6,528,862	15,367,818	9,215,926	10,736,565	7,387,079	3,348,485
〃	10	18,676,028	13,598,480	11,761,429	5,077,548	1,275,029	14,605,592	9,829,632	4,775,960
〃	11	18,268,925	12,733,330	10,471,465	5,535,595	1,179,603	14,241,117	10,594,453	3,646,664
〃	12	16,926,235	10,965,168	9,102,810	5,961,067	1,688,583	13,421,419	10,413,766	3,007,653
〃	13	15,853,542	10,943,653	9,319,390	4,909,889	1,309,119	12,598,367	10,231,386	2,366,981
〃	14	16,534,371	11,827,739	9,442,237	4,706,632	1,122,171	13,280,923	10,232,166	3,048,757
昭和	1	16,585,201	11,980,008	9,753,098	4,605,193	1,390,556	13,603,492	10,503,493	3,099,999
〃	2	17,717,076	13,040,498	10,694,732	4,676,578	1,787,829	14,436,799	10,816,094	3,620,705
〃	3	18,496,492	13,542,677	11,030,075	4,953,815	1,763,263	14,437,208	11,103,599	3,333,608
〃	4	20,392,023	14,111,410	11,558,309	6,280,613	2,242,677	16,094,264	11,415,137	4,679,128
〃	5	20,922,819	14,193,741	11,563,372	6,729,078	2,407,496	16,376,306	11,542,916	4,833,391
〃	6	21,249,489	14,078,485	11,348,694	7,171,004	2,092,871	16,787,633	11,764,927	5,022,707
〃	7	21,798,887	13,913,685	11,134,288	7,885,202	2,144,128	16,870,180	11,860,577	5,009,603
〃	8	24,505,714	14,823,108	12,004,103	9,682,606	2,717,423	18,896,648	12,303,562	6,593,086
〃	9	25,149,624	15,639,959	12,546,500	9,509,665	3,136,571	20,166,220	12,946,061	7,220,159
〃	10	20,997,291	14,294,867	11,404,962	6,702,424	2,848,488	20,997,291	13,996,702	7,000,589
〃	11	24,526,412	16,505,850	13,476,050	8,020,562	3,601,128	24,526,412	15,167,396	9,359,016

昭和十、十一年度ハ豫算ヲ掲グ。

64. 地方稅 (決算 單位 圓)

年度及種目		稅額	一戸當負擔額	一人當負擔額
		朝鮮		
昭和 6	道稅	17,922,608	4.689	0.884
	府稅 一般經濟	2,022,172	8.281	1.808
	府稅 第一部特別經濟	1,409,462	14.902	3.553
	府稅 第二部特別經濟	596,364	3.392	0.719
	邑面稅	13,579,882	3.796	0.709
	學校費賦課金	2,904,168	0.848	0.157
	學校組合費	1,156,097	22.362	5.665
〃 7	道稅	17,833,177	4.558	0.868
	府稅 一般經濟	1,992,151	7.925	1.732
	府稅 第一部特別經濟	1,400,478	22.256	5.266
	府稅 第二部特別經濟	658,074	2.766	0.588
	邑面稅	12,645,992	3.637	0.682
	學校費賦課金	3,202,157	0.868	0.162
	學校組合費	1,182,729	22.850	5.880
〃 8	道稅	19,504,998	4.935	0.938
	府稅 一般經濟	2,049,510	7.849	1.689
	府稅 第一部特別經濟	1,437,534	22.744	5.304
	府稅 第二部特別經濟	702,084	3.613	0.757
	邑面稅	13,888,658	3.768	0.709
	學校費賦課金	3,246,190	0.906	0.172
	學校組合費	1,227,617	22.340	5.941
〃 9	道稅	20,262,788	5.052	0.959
	府稅 一般經濟	3,203,515	11.792	2.536
	府稅 第一部特別經濟	1,483,763	22.600	5.267
	府稅 第二部特別經濟	725,119	3.581	0.725
	邑面稅	14,321,588	3.867	0.730
	學校費賦課金	3,357,608	0.939	0.174
	學校組合費	1,265,126	22.060	5.910
〃 10	道稅	19,846,504	4.948	0.939
	府稅 一般經濟	3,415,709	12.574	2.704
	府稅 第一部特別經濟	1,241,354	18.506	4.306
	府稅 第二部特別經濟	747,256	3.553	0.742
	邑面稅	14,689,854	3.926	0.741
	學校費賦課金	3,298,204	0.871	0.160
	學校組合費	910,806	15.462	4.066
		臺灣		
昭和 6	州及廳地方費稅	10,409,942	12.879	2.287
	市稅	2,092,102	14.494	3.287
	街庄稅	5,766,240	8.895	1.506
〃 7	州及廳地方費稅	10,060,503	12.200	2.148
	市稅	2,094,315	14.004	3.144
	街庄稅	5,646,215	8.570	1.348
〃 8	州及廳地方費稅	10,554,295	12.402	2.177
	市稅	2,152,302	13.853	3.088
	街庄稅	6,082,132	8.961	1.499
〃 9	州及廳地方費稅	12,546,500	14.263	2.832
	市稅	2,776,437	15.033	3.287
	街庄稅	6,488,660	9.595	1.573
〃 10	州及廳地方費稅	11,404,962	12.965	2.248
	市稅	2,694,484	14.589	3.190
	街庄稅	6,729,679	9.951	1.632
		樺太		
昭和 6	町村稅	1,767,126	30.820	6.150
〃 7	〃	1,756,618	30.340	5.990
〃 8	〃	1,711,625	28.979	5.700
〃 9	〃	2,135,062	34.996	6.818
〃 10	〃	2,303,771	36.900	7.144
		內地		
昭和 6	道府縣稅	239,703,335	18.866	3.719
	市稅	119,422,067	36.534	7.627
	町村稅	210,840,068	22.342	4.321
〃 7	道府縣稅	225,486,706	17.747	3.499
	市稅	113,591,840	34.480	7.197
	町村稅	213,170,006	22.650	4.380
〃 8	道府縣稅	220,734,996	17.373	3.425
	市稅	133,242,258	33.038	6.929
	町村稅	200,785,074	23.151	4.440
〃 9	道府縣稅	228,776,332	18.005	3.550
	市稅	144,512,165	35.560	7.458
	町村稅	209,169,312	24.204	4.641
〃 10	道府縣稅	240,106,780	17.786	3.727
	市稅	160,137,406	30.721	8.198
	町村稅	217,711,340	26.272	4.847

朝鮮ノ道稅（屠場、屠畜稅及特別市場稅ヲ除ク）ハ調定濟額、樺太ハ收入濟額、其他ハ豫算額ヲ掲ゲ、內地ノ一戸當、一人當ハ道府縣稅中市町村分賦額ヲ控除シテ算出ス。朝鮮及臺灣ノ昭和十年度ハ豫算額ヲ掲ゲ。(朝鮮ノ一戸、一人當負擔額ハ昭和九年末人口ヲ用フ。)

65. 專賣收入 (決算 單位 圓)

年度		總數	煙草	鹽	阿片	人參	樟腦	酒類
			朝鮮					
昭和	6	46,171,263	39,627,323	4,228,817	275,582	2,039,541	—	—
〃	7	40,087,525	33,108,700	4,594,429	284,576	2,099,820	—	—
〃	8	43,848,792	36,222,281	5,538,528	750,042	1,337,941	—	—
〃	9	47,637,991	39,479,319	6,008,359	583,252	1,567,061	—	—
〃	10	52,026,385	43,189,899	6,541,110	491,588	1,703,788	—	—
			臺灣					
昭和	6	39,468,968	14,560,632	2,483,007	3,686,544	—	6,091,824	12,646,961
〃	7	40,648,456	14,562,029	2,425,368	3,460,008	—	6,666,256	13,534,495
〃	8	41,045,534	15,212,326	2,732,917	2,895,264	—	5,707,762	14,497,265
〃	9	46,302,169	15,240,152	2,703,970	2,558,371	—	8,601,275	17,198,401
〃	10	51,004,857	17,846,468	3,076,615	2,567,588	—	7,680,630	19,833,556

66. 地 方 債 (單位 圓)

種別	總計	教育費	衛生費	勸業費	土木費	社會事業費	其他
朝鮮							
道債							
昭和 6	16,952,362	11,899	94,921	9,000	881,402	15,799,390	155,750
〃 7	35,754,569	10,731	73,441	9,000	819,939	34,700,230	141,228
〃 8	64,788,861	—	101,962	1,830,999	694,413	61,162,200	499,287
〃 9	85,946,386	8,110	162,102	3,700,671	1,523,828	76,913,680	3,637,995
〃 10	—	—	—	—	—	—	—
府債							
昭和 6	14,805,837	2,376,327	449,295	289,924	3,788,159	143,828	7,758,304
〃 7	16,678,350	2,468,087	445,709	456,952	5,574,021	140,705	7,592,876
〃 8	19,891,594	2,654,356	712,012	552,541	8,384,806	124,626	7,463,253
〃 9	21,436,670	3,202,879	825,276	2,075,287	6,560,353	148,488	8,624,387
〃 10	—	—	—	—	—	—	—
邑面債							
昭和 6	3,484,363	—	5,890	32,378	2,114,116	—	1,331,979
〃 7	5,923,092	—	30,921	180,496	1,430,665	—	4,281,010
〃 8	7,421,585	—	53,044	134,936	1,411,837	—	5,845,768
〃 9	7,613,056	—	35,268	228,008	1,762,341	—	5,587,439
〃 10	—	—	—	—	—	—	—
其他							
昭和 6	582,848	582,848	—	—	—	—	—
〃 7	715,704	715,704	—	—	—	—	—
〃 8	559,417	559,417	—	—	—	—	—
〃 9	851,261	851,261	—	—	—	—	—
〃 10	—	—	—	—	—	—	—
臺灣							
州廳地方費債							
昭和 6	365,468	—	—	134,000	146,000	—	85,468
〃 7	1,580,834	178,000	30,000	379,000	923,500	—	70,334
〃 8	3,017,662	100,000	—	375,424	2,542,238	—	—
〃 9	3,659,542	91,633	—	393,778	2,936,888	—	237,243
〃 10	—	—	—	—	—	—	—
市債							
昭和 6	4,832,517	700,390	1,593,897	785,400	235,235	740,157	291,438
〃 7	5,104,063	927,293	882,478	732,304	1,002,161	957,864	601,963
〃 8	5,917,852	1,465,059	987,318	693,252	1,231,058	930,689	610,476
〃 9	6,620,715	1,877,575	1,140,278	856,601	1,063,227	1,218,798	464,236
〃 10	—	—	—	—	—	—	—
街庄債							
昭和 6	1,556,402	177,613	875,523	57,696	62,014	312,244	71,312
〃 7	1,497,927	151,344	838,692	38,735	85,624	168,537	214,996
〃 8	1,908,316	470,343	660,016	170,117	224,902	156,534	226,404
〃 9	2,267,125	639,129	746,672	225,299	144,187	131,902	379,936
〃 10	—	—	—	—	—	—	—
內地							
道府縣債							
昭和 8	777,904,944	17,338,347	4,231,144	72,337,408	444,209,930	59,209,295	180,578,820
〃 9	887,155,999	19,521,998	9,196,857	83,839,712	514,073,614	60,848,942	199,674,876
〃 10	976,482,919	24,561,347	10,665,866	101,424,432	579,539,512	52,643,060	207,648,702
市債							
昭和 8	1,811,629,352	115,802,395	283,402,162	49,174,828	595,708,968	73,460,289	694,080,710
〃 9	1,902,171,086	148,643,172	300,995,122	48,650,226	393,858,678	50,875,654	959,148,234
〃 10	2,004,852,718	197,664,055	349,852,121	67,892,624	474,427,578	46,335,904	868,680,436
町村債							
昭和 8	315,988,269	50,999,787	20,569,353	98,915,599	55,872,986	56,378,701	33,251,843
〃 9	343,126,568	60,423,270	22,648,052	101,930,404	65,499,057	59,318,808	33,306,967
〃 10	391,494,111	76,188,097	27,458,180	117,100,702	71,006,434	58,393,887	41,346,811
水利組合債							
昭和 8	51,949,772	—	—	4,516,117	40,006,156	—	7,427,499
〃 9	54,540,503	—	—	6,049,258	40,188,301	—	8,302,944
〃 10	55,109,102	—	—	6,334,637	40,191,459	—	8,583,006

8. 農 林 業

農 業

		朝鮮	臺灣	樺太	南洋群島	內地	計
農業者 戶數	總數	3,066,489	419,865	11,628	12,266	5,610,607	9,120,855
	自作	547,929	132,108	9,132	—	1,732,086	2,421,255
	自作兼小作	738,876	128,395	681	—	2,360,340	3,228,292
	小作	1,591,441	159,362	1,815	—	1,518,181	3,270,799
農業人口		—	2,790,331	58,008	31,943	—	—
耕地面積(町) 田	總數	4,500,170	837,913	32,127	20,803	6,058,753	11,449,766
	自作	547,549	—	—	—	1,517,112	—
	小作	1,155,729	—	—	—	1,702,212	—
畑	自作	1,382,273	—	28,042	—	1,703,352	—
	小作	1,414,617	—	4,085	—	1,136,075	—
一戶當		1.56	1.99	2.76	1.70	1.08	—
農產物總價額(円)		925,263,743	319,971,122	3,744,531	4,065,089	2,453,819,974	3,706,864,459
主要農產物 米(石)		17,884,669	9,116,354	—	165	57,456,976	84,458,164
大麥(石)		8,751,963	4,974	2,764	—	7,287,998	16,047,699
小麥(石)		1,932,817	8,825	6,346	—	9,655,824	11,603,812
大豆(石)		4,375,278	29,248	189	—	2,261,418	6,666,133
粟(石)		4,860,747	9,945	49	—	745,378	5,616,119
甘藷(貫)		56,543,042	433,094,464	—	350,327	952,369,363	1,442,357,196
棉(斤)		213,748,967	—	—	114,831	838,044	214,701,842
大麻(貫)		5,074,626	—	—	—	1,884,542	6,959,168
亭麻(貫)		151,083	2,104,153	—	—	171,595	2,426,831

養 蠶

繭產額(家蠶)(円)	16,037,952	40,263	—	—	350,860,428	366,938,643

畜 產

主要家畜及家禽 牛		1,679,470	390,454	6,203	5,577	1,684,461	3,766,165
馬		52,608	533	12,831	45	1,448,481	1,514,498
山羊		43,395	78,350	151	3,323	277,884	403,103
綿羊		9,388	257	295	—	47,303	57,243
豚		1,616,408	1,873,209	9,865	20,086	1,063,138	4,582,706
鷄		7,117,147	6,466,312	102,782	95,000	51,698,450	65,479,691

林 產

林野面積(町)		16,337,316	2,524,062	2,928,487	—	—	—
林產物總價額(円)		114,005	12,731,363	21,928,218	4,208,206	297,845,137	336,826,929
主要林產物 用材(立方米)		2,265,246	231,782	4,559,095	4,985	18,268,555	25,329,653
薪材(㎥)		5,353,493	414,115	361,247	40,898	20,270,416(噸)	—
木炭(㎥)		87,731	61,383	7,074	1,541,178	2,194,145	3,891,511

67. 農業者戸口

年次		戸数 総数	戸数 民籍別 内地人	戸数 民籍別 本地人	戸数 民籍別 支那人	戸数 経営別 自作	戸数 農種別 自作兼小作	戸数 農種別 小作	戸数 農種別 火田民	人口
朝鮮										
昭和	1	2,732,926	9,844	2,741,639	2,005 △9	609,790	895,721	1,193,099	34,316	14,690,735
〃	2	2,760,611	10,300	2,768,744	2,288 △16	603,748	909,843	1,217,889	29,131	14,896,978
〃	3	2,778,411	10,338	2,786,226	2,605 △19	594,807	894,381	1,255,954	33,269	15,068,297
〃	4	2,793,951	10,390	2,801,827	2,039 △21	590,554	885,594	1,283,471	34,332	15,210,204
〃	5	2,848,557	10,505	2,856,101	3,331 △50	586,613	890,291	1,334,139	37,514	15,621,534
〃	6	2,858,676	10,827	2,868,569	2,280 △18	570,270	853,770	1,393,424	41,212	15,636,024
〃	7	2,898,198	11,439	2,917,440	2,208 △1	548,284	742,961	1,546,456	60,497	15,984,961
〃	8	3,009,560	9,025	2,998,203	2,332	545,502	724,741	1,563,056	82,277	—
〃	9	3,013,104	8,702	3,001,839	2,563	542,637	721,661 ×81,587	1,564,294	103,225	—
〃	10	3,066,489	8,419	3,055,433	2,637	547,929	738,876 ×111,771	1,591,441	76,472	—
臺湾										
昭和	1	395,818	—	—	—	114,599	119,322	161,897	—	2,377,047
〃	2	398,903	—	—	—	116,895	122,031	159,977	—	2,401,816
〃	3	405,483	—	—	—	118,280	124,521	162,682	—	2,458,259
〃	4	407,742	—	—	—	118,091	125,908	163,743	—	2,489,241
〃	5	411,377	—	—	—	119,545	126,428	165,404	—	2,534,404
〃	6	414,860	—	—	—	118,976	127,944	167,940	—	2,583,356
〃	7	404,002	—	—	—	132,230	119,338	152,434	—	2,576,003
〃	8	406,213	—	—	—	129,437	121,739	155,037	—	2,638,142
〃	9	411,981	—	—	—	130,117	124,957	156,907	—	2,700,990
〃	10	419,865	—	—	—	132,108	128,395	159,362	—	2,790,331
樺太										
昭和	1	9,591	—	—	—	—	—	—	—	42,325
〃	2	9,925	—	—	—	—	—	—	—	42,683
〃	3	9,678	—	—	—	—	—	—	—	44,505
〃	4	9,571	—	—	—	—	—	—	—	44,960
〃	5	9,570	—	—	—	7,478	652	1,440	—	46,364
〃	6	9,953	—	—	—	7,873	478	1,602	—	48,339
〃	7	10,759	—	—	—	8,504	668	1,587	—	54,952
〃	8	11,027	—	—	—	8,689	669	1,669	—	55,954
〃	9	11,593	—	—	—	8,986	834	1,773	—	58,514
〃	10	11,628	—	—	—	9,132	681	1,815	—	58,008
南洋群島										
昭和	1	6,380	910	5,470	—	—	—	—	—	15,177
〃	2	6,512	1,030	5,482	—	—	—	—	—	16,423
〃	3	8,338	1,146	5,192	—	—	—	—	—	42,967
〃	4	8,937	1,647	7,290	—	—	—	—	—	45,794
〃	5	8,994	1,935	7,059	—	—	—	—	—	18,203
〃	6	10,801	2,448	8,353	—	—	—	—	—	27,681
〃	7	10,682	2,156	8,526	—	—	—	—	—	28,983
〃	8	10,975	3,075	7,900	—	—	—	—	—	26,894
〃	9	11,625	2,958	8,667	—	—	—	—	—	31,716
〃	10	12,266	3,870	8,396	—	—	—	—	—	31,943
内地										
昭和	6	5,633,800	—	—	—	1,756,399	2,382,091	1,495,310	—	—
〃	7	5,642,509	—	—	—	1,754,537	2,389,376	1,498,596	—	—
〃	8	5,621,535	—	—	—	1,745,849	2,375,833	1,499,855	—	—
〃	9	5,617,486	—	—	—	1,740,219	2,368,948	1,508,319	—	—
〃	10	5,610,607	—	—	—	1,732,086	2,360,340	1,518,181	—	—

朝鮮　△印ハ其他ノ外國人、×印ハ被雇者ニシテ何レモ外書トス。
南洋群島　農業ヲ專業トスルモノノミヲ揭グ。

68. 耕地

年次	總數	田			畑			別畑
		田			畑			
		總數	一毛作	二毛作	總數	一毛作	二毛作	
朝鮮								
昭和 1	4,449,736.4	1,585,703.5	1,585,703.5		2,864,032.9			
〃 2	4,454,235.3	1,603,019.9	1,312,871.8	290,148.1	2,851,215.4			
〃 3	4,456,495.9	1,614,725.5	1,305,502.1	309,223.4	2,841,770.4			
〃 4	4,455,471.6	1,625,485.6	1,280,085.6	345,400.0	2,829,986.0			
〃 5	4,466,137.1	1,643,753.9	1,286,635.0	357,118.9	2,822,382.2			
〃 6	4,455,275.9	1,653,072.8	1,286,004.6	367,068.2	2,802,203.1			
〃 7	4,460,352.7	1,669,598.3	1,285,412.2	384,186.1	2,790,754.4			
〃 8	4,489,212.0	1,681,804.7	1,285,486.4	396,318.6	2,807,407.3			
〃 9	4,505,480.8	1,692,732.7	1,277,512.0	415,220.7	2,812,748.1			
〃 10	4,500,170.6	1,703,279.1	1,267,805.1	435,474.0	2,796,891.5			
臺灣			(單期作)	(兩期作)				
昭和 1	814,545.69	393,943.34	111,399.75	282,543.59	420,602.35			
〃 2	821,873.34	399,151.03	110,288.54	288,862.49	422,722.31			
〃 3	831,773.93	403,862.01	109,035.85	294,826.16	427,911.92			
〃 4	830,010.18	406,030.58	108,333.29	297,697.29	423,979.60			
〃 5	837,302.43	408,971.97	107,793.53	301,178.44	428,330.46			
〃 6	835,406.12	411,073.65	107,216.02	303,857.63	424,332.47			
〃 7	839,729.99	439,465.50	130,217.35	309,248.15	400,264.49			
〃 8	845,479.19	450,484.56	137,388.09	313,096.47	394,994.63			
〃 9	851,334.32	462,914.37	142,922.52	319,991.85	388,419.95			
〃 10	856,762.03	493,527.33	—	—	363,234.70			
樺太								
昭和 1	23,391.5	—	—	—	23,391.5			
〃 2	24,299.2	—	—	—	24,299.2			
〃 3	27,039.6	—	—	—	27,039.6			
〃 4	28,970.0	—	—	—	28,970.0			
〃 5	28,221.2	0.2	—	—	28,221.0			
〃 6	29,562.6	—	—	—	29,562.6			
〃 7	31,779.4	1.1	—	—	31,778.3			
〃 8	33,532.8	0.2	—	—	33,532.6			
〃 9	31,849.8	0.2	—	—	31,849.6			
〃 10	32,127.9	—	—	—	31,127.9			
南洋群島								
昭和 1	9,038.7	3,081.4	—	—	5,957.2			
〃 2	8,419.8	3,366.7	—	—	5,053.1			
〃 3	10,798.7	1,214.6	—	—	9,584.0			
〃 4	11,373.4	1,215.7	—	—	10,157.7			
〃 5	12,954.7	1,236.3	—	—	11,718.4			
〃 6	13,493.0	1,234.7	—	—	12,258.2			
〃 7	13,731.2	1,260.6	—	—	12,470.5			
〃 8	15,121.8	1,399.9	—	—	13,721.8			
〃 9	17,891.9	1,399.1	—	—	16,492.8			
〃 10	20,803.1	1,400.1	—	—	19,403.0			
內地								
昭和 1	6,080,052.0	3,118,506.2	—	—	2,961,545.8			
〃 2	6,078,406.3	3,129,766.7	—	—	2,948,639.6			
〃 3	6,085,464.9	3,147,601.9	—	—	2,937,863.0			
〃 4	5,897,434.3	3,192,555.5	—	—	2,704,878.8			
〃 5	5,915,993.6	3,204,230.8	—	—	2,711,762.8			
〃 6	5,954,137.2	3,211,907.7	—	—	2,742,229.5			
〃 7	5,992,036.4	3,219,935.4	—	—	2,772,101.0			
〃 8	6,028,764.4	3,225,628.3	—	—	2,803,136.1			
〃 9	6,037,645.4	3,218,440.3	—	—	2,819,205.1			
〃 10	6,058,753.0	3,219,325.7	—	—	2,839,427.3			

朝鮮 耕地面積中ニハ火田ヲ含マズ、農家一戸當耕地面積ハ火田民及被傭者戸數ヲ除キテ算出ス。

面積 (單位 町 臺灣一甲)

自作小作別				農家一戸ニ付			火田	年次
自作		小作		總數	田	畑		
田	畑	田	畑					
朝鮮								
—	—	—	—	1.64	0.58	1.05	152,760.0	1
560,369.8	1,520,196.4	1,042,150.1	1,331,018.0	1.62	0.58	1.04	153,680.8	2
556,277.2	1,494,026.4	1,058,448.3	1,347,744.0	1.61	0.58	1.03	178,261.7	3
551,944.2	1,452,210.6	1,073,541.4	1,377,775.4	1.60	0.58	1.02	176,762.3	4
549,833.8	1,435,777.0	1,093,920.1	1,386,606.2	1.58	0.58	1.00	180,722.6	5
540,569.6	1,413,253.9	1,112,503.2	1,388,949.2	1.57	0.58	0.99	201,155.2	6
544,888.4	1,400,403.5	1,124,709.9	1,390,350.9	1.55	0.58	0.97	202,158.0	7
546,397.6	1,415,732.6	1,135,407.1	1,391,674.7	1.53	0.57	0.96	366,570.3	8
540,041.0	1,387,915.4	1,152,691.7	1,424,832.7	1.59	0.60	0.99	422,624.2	9
547,549.4	1,382,273.9	1,155,729.8	1,414,617.5	1.56	0.59	0.97	417,772.2	10
臺灣								
—	—	—	—	2.06	0.99	1.07	—	1
—	—	—	—	2.06	1.00	1.06	—	2
—	—	—	—	2.05	0.99	1.06	—	3
—	—	—	—	2.03	0.99	1.04	—	4
—	—	—	—	2.03	0.99	1.04	—	5
—	—	—	—	2.01	0.99	1.02	—	6
—	—	—	—	2.08	1.08	1.00	—	7
—	—	—	—	2.08	1.11	0.97	—	8
—	—	—	—	2.07	1.12	0.95	—	9
—	—	—	—	2.04	1.18	0.87	—	10
樺太								
—	—	—	—	2.43	—	2.43	—	1
—	—	—	—	2.44	—	2.44	—	2
—	—	—	—	2.79	—	2.79	—	3
—	—	—	—	3.02	—	3.02	—	4
0.2	24,821.4	—	3,399.5	2.94	—	2.94	—	5
—	26,125.7	—	3,436.9	2.97	—	2.97	—	6
1.1	28,135.4	—	3,642.8	2.95	—	2.95	—	7
0.2	29,675.9	—	3,856.7	3.04	—	3.04	—	8
0.2	27,634.4	—	4,215.1	2.75	—	2.75	—	9
—	28,042.5	—	4,085.4	2.76	—	2.76	—	10
南洋群島								
—	—	—	—	1.42	0.48	0.94	—	1
—	—	—	—	1.29	0.52	0.77	—	2
—	—	—	—	1.29	0.15	1.14	—	3
—	—	—	—	1.27	0.14	1.13	—	4
—	—	—	—	1.44	0.14	1.30	—	5
—	—	—	—	1.25	0.11	1.14	—	6
—	—	—	—	1.29	0.12	1.17	—	7
—	—	—	—	1.38	0.13	1.25	—	8
—	—	—	—	1.54	0.12	1.43	—	9
—	—	—	—	1.70	0.11	1.58	—	10
內地								
1,525,261.4	1,770,708.2	1,593,244.8	1,190,837.6	1.09	0.56	0.53	—	1
1,534,524.6	1,762,696.8	1,595,242.1	1,185,942.8	1.09	0.56	0.53	—	2
1,542,252.9	1,755,174.6	1,605,349.0	1,182,688.4	1.09	0.56	0.53	—	3
1,480,387.9	1,604,534.1	1,712,167.6	1,100,344.7	1.06	0.56	0.50	—	4
1,483,879.3	1,607,818.9	1,720,351.5	1,103,943.9	1.06	0.56	0.50	—	5
1,497,070.2	1,649,691.3	1,714,837.5	1,092,538.2	1.06	0.57	0.49	—	6
1,502,829.1	1,661,325.1	1,717,106.3	1,110,775.9	1.06	0.57	0.49	—	7
1,508,835.0	1,676,847.1	1,716,793.3	1,126,289.0	1.07	0.57	0.50	—	8
1,505,964.4	1,693,053.7	1,712,475.9	1,126,151.4	1.07	0.57	0.50	—	9
1,517,112.9	1,703,352.1	1,702,212.8	1,136,075.2	1.08	0.57	0.51	—	10

69. 農産物

種類	收穫高單位	昭和十年 作付面積	昭和十年 收穫高	昭和十年 段當收穫高	昭和十年 價額	昭和九年 作付面積	昭和九年 收穫高	昭和九年 段當收穫高	昭和九年 價額
					朝鮮				
農産物總價額		—	—	—	925,263,743	—	—	—	746,332,912
米類	石	1,694,539·3	17,884,669	1·055	489,572,442	1,711,949·1	16,717,238	0·977	415,546,387
1 水稻	〃	1,656,129.9	17,611,868	1.063	482,889,524	1,674,357.1	16,471,104	0.984	410,194,561
2 陸稻	〃	38,409.4	272,801	0.071	6,682,918	37,592.0	246,134	0.655	5,351,826
麥類	〃	1,473,506·7	12,729,816	0·863	121,613,255	1,473,161·5	11,569,593	0·785	91,223,295
1 大麥	〃	876,843.1	8,751,963	0.998	73,346,959	887,953.9	7,993,969	0.900	55,290,423
2 小麥	〃	326,543.4	1,932,817	0.592	24,505,442	325,613.0	1,837,781	0.564	18,763,110
3 裸麥	〃	162,943.0	1,626,516	0.998	21,169,409	140,217.0	1,285,193	0.917	14,600,035
4 燕麥	〃	117,177.2	418,520	0.357	2,591,445	119,377.6	452,650	0.379	2,569,727
豆類	〃	1,085,617·7	5,576,765	0·514	78,205,375	1,087,487·1	4,929,832	0·453	59,225,822
1 大豆	〃	791,857.5	4,375,278	0.553	60,239,208	795,041.8	3,812,377	0.480	44,557,565
2 小豆	〃	234,809.1	934,129	0.398	14,311,834	233,573.9	873,367	0.374	11,728,985
3 緑豆	〃	38,415.2	133,770	0.348	2,283,820	38,852.6	132,623	0.341	1,957,731
4 落花生	〃	2,803.5	59,924	2.137	483,147	2,464.9	45,923	0.863	280,174
5 其他ノ豆	〃	17,732.4	73,664	0.415	887,366	17,553.9	65,542	0.373	701,367
雜穀	〃	1,209,451·2	7,290,808	0·603	82,234,967	1,202,889·6	5,735,867	0·477	90,018,501
1 粟	〃	794,422.4	4,860,747	0.612	57,975,670	791,606.1	3,771,730	0.476	41,628,708
2 稗	〃	72,164.2	459,358	0.637	3,645,514	77,829.5	406,946	0.523	3,071,177
3 黍	〃	14,727.8	71,377	0.485	863,519	14,673.0	64,569	0.440	743,130
4 蜀黍	〃	82,465.5	557,312	0.676	6,282,992	84,770.5	491,402	0.580	4,973,565
5 玉蜀黍	〃	119,247.3	715,280	0.600	7,372,325	117,622.2	516,233	0.439	5,149,062
6 蕎麥	〃	126,424.0	626,734	0.496	6,144,947	116,388.3	484,987	0.417	4,452,859
蔬菜	貫	305,042·6	595,346,852	195	84,687,425	289,841·8	534,090,301	184	67,822,155
1 甘藷	〃	24,590.5	56,543,042	229	8,464,222	21,764.8	44,367,375	204	6,129,910
2 馬鈴薯	〃	109,948.8	160,563,213	146	19,847,513	98,364.8	113,693,128	116	13,079,932
3 蘿蔔菜	〃	62,514.2	163,719,680	261	13,728,437	63,283.5	160,705,707	254	11,898,178
4 白菜	〃	48,534.6	104,965,078	216	12,667,370	48,152.3	108,529,255	225	11,307,126
5 甜瓜	〃	13,414.7	33,190,817	247	4,767,137	14,124.8	34,166,926	242	4,747,401
6 其他ノ蔬菜	〃	46,039.8	76,365,022	165	25,212,746	44,151.6	72,627,910	164	20,659,608
果樹	〃	4,716,765	27,450,344	5·819	10,565,356	4,424,834	25,943,160	5·863	9,055,442
1 林檎	〃	940,030	4,045,219	4.303	1,943,548	2,087,214	14,424,020	6.911	4,745,184
2 梨	〃	2,208,806	16,050,479	7.267	5,879,205	872,351	3,563,473	4.084	1,745,971
3 葡萄	〃	254,024	738,706	2.908	596,844	250,162	701,769	2.805	560,723
4 桃	〃	279,163	1,093,029	3.915	387,488	267,253	964,258	3.608	333,184
5 柿	〃	1,034,742	5,522,911	5.337	1,758,271	947,854	6,289,640	6.635	1,670,380
特用作物		272,647·9	—	—	58,384,923	—	—	—	43,441,310
1 棉	斤	209,567.9	213,748,967	93	36,315,644	193,514.8	155,035,074	80	25,718,113
(一) 陸地棉	〃	147,643.7	169,948,818	115	29,125,894	133,367.4	120,773,889	91	20,557,675
(二) 在來棉	〃	61,924.2	43,800,149	71	7,189,750	60,147.4	34,261,185	57	5,160,438
2 大麻	貫	26,739.1	5,074,626	18	6,217,932	26,766.1	4,827,506	18	5,502,983
3 亞麻	〃	—	—	—	—	608.6	167,631	28	21,361
4 苧麻	〃	1,761.6	151,083	10	689,634	1,443.6	139,088	10	586,268
5 莞草	〃	4,149.4	1,382,550	31	1,126,394	4,162.4	1,302,150	31	1,009,663
6 楮	〃	7,394.2	1,848,229	25	1,221,533	7,318.1	1,821,328	25	1,070,290
7 煙草	〃	—	5,845,627	—	7,348,796	—	4,107,833	—	5,221,957
8 人蔘	斤	—	1,016,533	—	2,638,948	—	936,446	—	2,157,550
9 荏	石	12,897.3	58,731	0.455	934,300	13,157.3	49,823	0.379	729,377
10 棉實	百斤	—	—	—	—	—	—	—	—
11 亞麻子	石	—	—	—	—	606.9	726	0.130	7,006
12 苧麻子	〃	—	—	—	—	2,234.1	12,218	0.546	155,146
13 胡麻	〃	10,138.4	39,270	0.387	960,804	10,078.0	37,476	0.372	861,649
14 其他ノ特用作物	〃	—	—	—	—	—	—	—	399,947

作付面積欄中果樹ハ樹數ニシテ單位本トス。

產物 （單位 價額 圓、作付面積 町）

昭和八年 作付面積	收穫高	段當收穫高	價額	昭和七年 作付面積	收穫高	段當收穫高	價額	番號
	鮮							
—	—	—	647,260,166	—	—	—	607,329,548	農
1,697,463·9	18,192,720	1·072	341,590,148	1,543,449·0	16,345,825	0·995	308,933,885	米
1,659,412.1	17,934,257	1.080	337,329,777	1,605,830.1	16,081,239	1.001	304,508,401	1
38,051.8	258,463	0.679	4,260,371	37,618.9	264,586	0.703	4,425,484	2
1,454,765·8	10,856,016	0·746	78,641,907	1,439,775·9	11,514,713	0·799	67,418,958	麥
888,820.8	7,585,304	0.853	47,786,730	898,505.8	8,003,756	0.892	41,680,163	1
322,216.8	1,762,287	0.547	18,219,110	323,759.4	1,778,289	0.549	15,761,357	2
124,580.8	1,023,153	0.821	10,050,015	99,389.5	837,113	0.842	6,957,890	3
119,147.4	485,272	0.407	2,586,052	118,121.2	895,555	0.758	3,019,548	4
1,094,884·8	5,707,234	0·521	58,079,349	1,103,658·5	5,525,035	0·501	59,535,618	豆
803,851.1	4,555,517	0.566	44,001,461	809,991.8	4,409,677	0.544	45,518,895	1
232,770.8	914,564	0.393	11,417,436	233,719.4	877,236	0.375	11,270,094	2
38,891.1	130,694	0.336	1,750,812	39,741.2	130,280	0.328	1,725,289	3
1,442.7	21,170	1.467	140,386	1,383.6	23,994	1.734	186,519	4
17,929.1	85,289	0.476	769,254	18,822.5	83,848	0.445	834,821	5
1,192,724·9	7,591,211	0·636	56,972,258	1,220,433·2	8,111,953	0·665	61,206,840	雜
797,238.3	5,145,301	0.645	40,314,541	806,664.7	5,539,381	0.687	43,718,464	1
73,745.9	506,489	0.687	2,942,548	77,296.4	528,479	0.684	2,994,856	2
15,249.5	86,851	0.570	762,120	15,785.3	88,792	0.562	755,055	3
86,422.9	609,374	0.705	4,584,469	87,933.7	616,858	0.702	4,567,769	4
112,727.6	682,274	0.605	4,458,589	110,073.7	664,047	0.603	4,458,876	5
107,340.7	560,922	0.523	3,909,991	122,679.4	674,396	0.550	4,711,820	6
280,074·5	562,051,513	201	66,299,155	274,230·5	573,505,824	209	63,842,637	蔬
18,940.1	43,285,493	228	5,770,762	16,637.6	35,686,400	215	5,971,524	1
98,306.0	149,738,424	152	13,616,881	97,736.9	183,901,129	188	15,806,564	2
61,427.9	156,864,969	258	12,133,604	60,139.0	154,195,416	256	10,937,136	3
46,724.2	106,110,225	228	11,473,816	44,802.8	103,355,655	231	9,875,935	4
14,311.5	35,472,724	231	4,824,148	14,607.8	35,215,867	241	4,356,265	5
39,364.8	70,579,678	179	18,479,944	40,316.4	61,151,357	152	16,895,213	6
4,099,224	23,124,770	5·641	9,010,648	3,972,669	24,285,167	6·113	8,307,708	果
1,991,659	11,897,153	5.973	4,649,291	1,868,642	12,717,027	6.805	4,311,387	1
836,566	3,477,258	4.156	1,897,427	878,663	3,896,762	4.434	1,870,110	2
230,709	653,145	2.831	647,750	189,548	305,049	1.609	211,403	3
261,843	1,101,492	4.206	389,544	224,021	821,811	3.668	270,983	4
778,447	5,995,722	7.702	1,426,636	811,795	6,544,518	8.061	1,643,825	5
—	—	—	36,666,701	—	—	—	38,083,902	特
176,659.0	159,415,574	90	19,867,028	159,269.6	154,277,757	97	20,409,844	1
117,320.8	114,313,478	97	14,477,533	100,332.0	111,909,164	112	15,269,780	(一)
59,338.2	45,102,096	76	5,389,495	58,937.6	42,368,593	72	5,140,064	(二)
27,279.0	5,267,389	19	5,450,565	27,386.0	5,275,116	19	5,162,744	2
115.4	58,443	51	7,823	—	—	3	—	3
1,524.9	145,227	9	603,460	1,510.0	145,406	10	579,976	4
3,993.2	1,337,242	33	898,770	4,007.0	1,316,012	33	885,553	5
7,111.1	1,797,422	25	1,071,425	7,258.5	1,894,898	26	1,046,892	6
—	4,414,268	—	4,862,359	—	5,309,923	—	5,857,824	7
—	730,789	—	1,982,884	—	985,895	—	2,267,882	8
13,529.0	54,687	0.404	731,526	13,386.7	54,481	0.407	706,961	9
—	1,058,752	—	—	—	1,023,990	—	—	10
116.2	197	0.170	2,763	—	—	—	—	11
2,224.5	12,667	0.561	152,108	2,176.0	12,323	0.566	150,075	12
10,041.6	39,073	0.389	798,500	9,911.7	37,866	0.421	768,931	13
—	—	—	—	—	—	—	—	14

69. 農

種類	收穫高單位	昭和六年 作付面積	昭和六年 收穫高	昭和六年 段當收穫高	昭和六年 價額	昭和五年 作付面積	昭和五年 收穫高	昭和五年 段當收穫高	昭和五年 價額
						朝			
農産物總價額		—	—	—	493,955,013	—	—	—	505,302,819
米類	石	1,674,610·1	15,872,999	0·95	268,804,979	1,662,020·1	19,180,677	0·98	251,645,585
1 水稻	〃	1,635,903.3	15,620,394	0.96	265,058,618	1,623,513.2	18,894,316	1.16	248,337,534
2 陸稻	〃	38,706.8	252,605	0.63	3,746,361	38,506.9	286,361	0.74	3,308,051
麥類	〃	1,441,440·4	11,154,294	0·77	52,675,328	1,428,281·8	10,759,115	0·75	82,287,366
1 大麥	〃	900,342.8	7,812,127	0.87	34,965,889	893,931.9	7,567,948	0.85	55,779,757
2 小麥	〃	333,299.4	1,729,482	0.52	10,696,978	346,079.7	1,863,151	0.54	18,424,289
3 裸麥	〃	83,224.7	665,923	0.80	4,754,526	78,038.4	532,940	0.68	5,803,574
4 燕麥	〃	124,573.5	946,762	0.76	2,257,935	110,231.8	795,076	0.72	2,279,746
豆類	〃	1,092,016·5	5,212,070	0·48	42,318,970	1,096,284·5	5,627,994	0·51	41,440,606
1 大豆	〃	792,683.3	4,131,795	0.52	32,103,209	792,978.7	4,490,048	0.57	31,438,979
2 小豆	〃	239,205.6	862,726	0.36	8,099,593	241,114.1	898,590	0.37	7,970,724
3 緑豆	〃	40,121.9	124,725	0.31	1,392,087	41,617.8	131,894	0.32	1,276,418
4 落花生	〃	1,090.0	15,882	1.46	104,281	1,142.3	16,058	1.41	96,772
5 其他ノ豆	〃	18,915.7	76,942	—	619,800	19,431.6	91,404	—	657,713
雜穀	〃	1,192,767·2	6,904,046	0·57	44,001,745	1,202,582·6	8,273,993	0·68	50,754,258
1 粟	〃	791,135.5	4,590,364	0.58	31,027,568	790,814.6	5,573,256	0.70	36,531,349
2 稗	〃	82,536.8	513,162	0.62	2,572,802	85,855.7	659,764	0.77	3,061,911
3 黍	〃	16,075.0	83,535	0.52	614,012	16,474.0	97,233	0.59	649,302
4 蜀黍	〃	90,767.6	581,011	0.64	3,684,592	93,573.0	678,672	0.73	3,935,065
5 玉蜀黍	〃	108,100.6	602,060	0.56	2,918,992	107,956.1	655,747	0.61	2,941,497
6 蕎麥	〃	104,151.7	533,914	0.51	3,183,779	107,909.2	609,321	0.57	3,635,134
蔬菜	貫	257,227·9	488,624,598	189	54,898,706	—	—	—	42,876,140
1 甘藷	〃	14,918.7	34,405,367	231	6,168,001	13,955.1	31,361,893	225	4,552,467
2 馬鈴薯	〃	95,418.6	119,154,719	125	10,536,921	89,902.4	148,357,099	165	12,009,741
3 蘿蔔	〃	57,001.3	148,053,197	260	10,150,729	59,127.9	149,562,419	253	10,536,912
4 白菜	〃	43,253.5	94,580,043	219	9,019,088	43,625.8	97,050,352	222	9,393,135
5 甜瓜	〃	15,365.7	33,276,227	217	4,101,398	15,619.8	34,816,928	223	4,503,324
6 其他ノ蔬菜	〃	31,270.1	59,155,045	189	14,922,569	—	—	—	1,880,561
果樹	〃	3,535,672	19,188,239	5·42	6,580,556	2,621,402	15,559,351	5·93	6,268,421
1 林檎	〃	1,716,722	11,057,411	6.43	3,511,166	1,576,998	6,580,296	4.17	3,194,374
2 梨	〃	851,620	3,438,755	4.04	1,637,644	864,078	3,191,370	3.69	1,584,185
3 葡萄	〃	184,187	307,124	1.66	234,982	180,326	240,393	1.33	174,387
4 桃	〃	197,905	694,803	3.51	271,032	—	927,502	—	328,363
5 柿	〃	585,238	3,690,146	6.30	925,732	—	4,619,790	—	987,112
特用作物		—	—	—	24,674,719	—	—	—	30,030,443
1 棉	斤	192,545.4	115,913,286	60	9,177,272	192,873.7	168,770,720	87	14,146,019
(一)陸地棉	〃	131,108.9	78,721,846	60	4,977,721	132,458.8	127,329,208	96	9,847,455
(二)在來棉	〃	61,436.5	37,191,440	61	4,199,551	60,414.9	41,441,512	69	4,298,564
2 大麻	貫	28,340.6	5,238,327	19	4,879,035	29,004.6	5,586,997	19	5,385,536
3 亞麻	〃	—	—	—	—	—	—	—	—
4 苧麻	〃	1,482.9	129,917	9	394,184	1,569.5	178,233	11	346,831
5 莞草	〃	3,870.0	1,250,716	32	905,288	3,952.4	1,283,573	33	852,732
6 藺草	〃	7,155.3	1,856,842	26	831,151	6,901.9	1,833,215	27	724,661
7 煙草	〃	15,233	4,384,178	29	4,801,756	14,229	4,026,914	38	4,592,122
8 人蔘	斤	169.3	881,631	521	1,950,296	164.1	687,565	419	2,273,012
9 荏	石	13,496.8	52,420	0.39	569,048	13,747.3	57,169	0.42	596,102
10 棉實	百斤	—	772,032	—	—	—	1,117,730	—	—
11 亞麻子	石	—	—	—	—	—	—	—	—
12 苧麻子	〃	2,134.7	12,583	0.59	127,807	2,162.4	12,702	0.54	125,691
13 胡麻	〃	9,740.5	37,416	0.38	675,879	9,787.6	40,049	0.41	659,698
14 其他ノ特用作物		—	—	—	363,003	—	—	—	328,039

作付面積欄中果樹ハ樹數ニシテ單位本トス。

産物（續）（單位 價額 圓、作付面積 町）

昭和四年 作付面積	收穫高	段當收穫高	價額	昭和三年 作付面積	收穫高	段當收穫高	價額	番號
	鮮							
—	—	—	681,399,396	—	—	—	728,604,437	農
1,632,064·9	13,701,746	0·84	322,448,136	1,517,755·1	13,511,725	0·89	341,811,545	米
1,593,791.8	13,482,870	0.85	—	1,481,414.2	13,297,987	0.90	—	1
38,273.1	218,876	0.57	—	36,340.9	213,738	0.59	—	2
1,403,560·8	10,193,101	0·73	93,183,058	1,375,132·4	9,494,612	0·69	95,731,282	麥
873,238.6	7,211,636	0.83	62,504,272	844,606.2	6,572,276	0.78	61,732,165	1
356,693.9	1,725,216	0.48	21,554,854	365,419.4	1,782,266	0.48	25,005,386	2
63,385.9	450,753	0.71	5,694,096	56,995.0	391,581	0.69	5,055,121	3
110,242.4	805,496	0.73	3,429,836	108,111.8	748,489	0.69	3,938,610	4
1,098,010·2	5,013,032	0·46	67,279,980	1,107,134·4	4,769,097	0·43	71,094,862	豆
793,029.5	3,990,965	0.50	50,689,926	800,623.3	3,810,641	0.48	53,070,302	1
243,005.4	809,896	0.33	13,311,667	246,616.5	763,656	0.31	14,591,725	2
42,141.5	118,433	0.28	2,050,438	39,708.9	108,960	0.27	2,067,730	3
1,183.8	15,806	1.34	137,376	1,031.4	13,181	1.28	159,584	4
18,650.0	77,932	0.41	1,090,573	19,154.3	72,659	0.38	1,205,521	5
1,209,386·1	7,889,099	0·65	79,259,928	1,260,981·7	7,928,759	0·63	86,603,181	雜
791,174.7	5,244,271	0.66	56,232,431	810,226.7	5,233,186	0.65	60,222,443	1
90,163.6	668,475	0.74	5,010,787	94,211.6	671,674	0.71	5,237,387	2
16,682.1	91,946	0.55	1,021,511	18,130.3	95,365	0.53	1,141,027	3
95,225.5	672,041	0.71	6,705,462	96,622.2	678,677	0.70	7,537,271	4
106,326.6	626,430	0.59	5,142,191	104,001.3	617,470	0.59	5,878,194	5
109,813.6	585,936	0.53	5,147,546	137,789.6	632,387	0.46	6,586,859	6
—	477,334,921	—	64,294,584	207,972·6	407,409,166	195	73,009,918	蔬
13,171.7	27,395,559	208	7,617,848	12,129.1	28,245,330	233	6,950,451	1
91,509.1	144,599,880	158	19,345,413	80,561.5	112,163,997	139	19,103,614	2
58,548.7	165,210,896	282	16,051,227	57,697.2	142,887,589	246	20,561,595	3
43,338.2	104,242,709	241	14,690,098	42,147.1	87,926,195	209	17,695,773	4
15,551.3	35,879,990	231	6,589,998	15,236.5	36,180,722	237	8,698,485	5
—	5,887	—	—	201.2	5,333	2	—	6
2,510·884	11,882,731	4·73	7,739,269	2,416·859	9,001,397	3·72	6,683,772	果
1,504,436	8,005,340	5.32	4,158,837	1,376,087	5,178,350	3.76	3,638,757	1
838,101	3,662,783	4.37	3,365,434	848,256	3,601,945	4.24	2,811,833	2
168,347	214,608	1.27	214,998	192,516	221,102	1.14	233,182	3
—	—	—	—	—	—	—	—	4
—	—	—	—	—	—	—	—	5
—	—	—	47,194,441	—	—	—	53,969,877	特
186,220.1	158,238,580	84	23,300,816	205,377.3	170,867,159	83	28,484,659	1
123,894.7	113,522,481	92	17,075,327	137,663.1	121,771,181	88	20,816,549	(一)
62,325.4	44,716,099	72	6,225,489	67,714.2	49,095,978	73	7,668,110	(二)
29,205.7	5,333,397	18	8,244,623	29,484.7	5,468,494	19	8,825,988	2
—	—	—	—	—	—	—	—	3
1,597.7	127,305	8	589,789	1,626.9	138,707	9	694,112	4
3,592.5	1,103,151	31	1,058,419	3,624.1	1,140,889	32	1,273,275	5
6,562.1	1,540,634	24	1,149,693	6,289.4	1,596,070	25	1,377,178	6
19,613	6,916,478	35	8,101,079	21,870	6,029,134	28	7,860,914	7
146.7	627,782	428	2,834,840	130.5	638,871	490	3,338,553	8
13,627.3	55,594	0.41	941,185	13,906.8	53,980	0.39	1,049,597	9
—	1,050,909	—	—	—	1,135,185	—	—	10
—	—	—	—	—	—	—	—	11
—	—	—	—	1,999.2	12,062	0.60	—	12
2,094.5	12,720	0.61	—	9,632.1	38,286	0.40	1,065,601	13
9,659.1	39,506	0.41	973,997	—	—	—	—	14
—	—	—	—					

69. 農

種類	收穫高單位	昭和十年 作付面積	收穫高	甲收穫當高	價額	昭和九年 作付面積	收穫高	甲收穫當高	價額
				臺					
農產物總價額		—	—	—	319,971,122	—	—	—	257,034,251
米穀 總數	石	657,388·81	9,116,354	13·96	197,287,896	687,564·26	9,088,886	13·22	165,175,389
米穀 一期	〃	288,273·89	4,325,442	15·01	89,952,002	297,422·29	4,511,046	15·17	75,038,279
米穀 二期	〃	369,114·92	4,790,912	12·97	107,335,894	390,241·97	4,577,840	11·73	90,137,110
1 水稻 一期	〃	305,808.80	4,159,082	13.60	86,968,653	281,714.09	4,385,998	15.57	73,248,594
1 水稻 二期	〃	393,856.16	4,593,908	11.66	103,576,848	362,067.87	4,343,927	11.99	86,345,080
1 水稻 計	〃	699,664.96	8,752,990	12.51	190,545,501	643,781.96	8,729,925	13.56	159,593,674
2 陸稻 一期	〃	17,534.92	166,360	9.48	2,983,349	15,708.20	125,048	7.96	1,789,685
2 陸稻 二期	〃	24,741.24	197,004	7.96	3,759,046	28,174.10	233,913	8.30	3,792,030
2 陸稻 計	〃	42,276.16	363,364	8.59	6,742,395	43,882.30	358,961	8.18	5,581,715
麥類	〃	2,323·52	13,799	5·93	171,115	1,388·02	13,657	9·84	132,096
1 大麥	〃	571.90	4,974	8.69	37,750	541.21	4,062	7.51	26,946
2 小麥	〃	1,751.62	8,825	5.04	133,365	846.81	7,595	8.98	105,150
豆類	〃	50,168·11	652,521	13·00	4,753,805	50,659·27	641,036	12·65	3,938,039
1 大豆	〃	7,454.57	29,248	3.92	615,735	7,752.42	32,068	4.14	578,116
2 落花生	〃	31,465.99	580,499	18.44	3,504,277	31,726.21	566,183	17.85	2,832,656
3 其他ノ豆	〃	11,247.55	42,774	3.80	633,793	11,180.64	42,785	3.83	527,267
雜穀	〃	7,192·69	31,951	4·44	402,669	7,302·00	36,251	4·96	398,759
1 粟	〃	1,993.57	9,945	4.98	89,465	2,078.97	11,626	5.59	89,073
2 黍	〃	3,622.83	9,656	2.67	100,627	3,681.93	13,057	3.55	118,241
3 玉蜀黍	〃	1,548.73	12,212	7.88	210,784	1,509.55	11,398	7.55	189,493
4 蕎麥	〃	27.56	138	5.01	1,793	31.55	170	5.39	1,952
蔬菜	斤	184,378·07	—	—	38,930,208	—	—	—	33,362,945
1 甘藷	〃	142,509.16	2,706,840,397	18,994	25,432,066	142,447.64	2,609,328,496	18,318	21,890,357
2 蘿蔔	〃	7,520.71	123,090,225	16,366	1,520,081	7,277.85	117,888,910	16,198	1,304,621
3 大芥菜	〃	3,585.16	91,253,713	25,453	1,270,339	3,508.50	89,427,252	25,489	1,052,862
4 西瓜	〃	—	—	—	—	2,142.70	32,878,112	15,344	641,546
5 其他ノ蔬菜	〃	—	—	—	—	—	—	—	8,473,559
果樹		—	—	—	12,509,860	—	—	—	12,606,710
1 芎蕉	斤	22,780,622	322,469,422	14.15	6,593,002	20,368,743	302,418,306	14.85	6,194,260
2 鳳梨	個	133,763,255	87,119,146	0.65	2,626,822	127,242,297	85,466,947	0.67	2,787,241
3 椪柑	斤	1,375,128	28,590,376	20.79	1,122,305	1,377,300	31,775,457	23.07	1,222,681
4 桶柑	〃	795,646	14,777,761	18.57	549,274	721,685	12,970,767	17.97	470,535
5 龍眼	〃	534,458	4,223,407	7.90	195,661	572,440	17,795,804	31.09	530,603
6 其他ノ果樹		—	—	—	1,422,796	—	—	—	1,401,390
特用作物		179,613·99	—	—	65,915,569	—	—	—	41,420,313
1 甘蔗	斤	121,602.74	13,473,507,696	110,799	55,233,120	91,163.22	8,883,801,544	97,449	30,343,226
2 黃麻	〃	7,154.47	20,881,443	2,918	1,753,852	5,259.66	15,816,946	3,007	1,143,608
3 苧麻	〃	2,010.31	2,104,153	1,046	692,376	1,489.59	1,653,533	1,110	549,013
4 茶（粗製茶）	〃	42,632.31	17,802,807	417	6,377,093	45,765.89	18,392,028	433	7,546,869
5 煙草	斤	1,069.18	2,035,175	1,903	1,196,773	951.07	2,140,455	2,251	1,238,906
6 胡麻	石	3,858.27	12,863	3.33	253,524	3,947.64	12,595	3.19	202,709
7 香花	斤	290.55	1,175,577	4,046	219,768	271.40	1,066,969	3,931	204,325
8 其他ノ特用作物		996.16	—	—	189,063	—	—	—	191,657

作付面積欄中果樹ハ樹數ニシテ單位本トス。

產物（續）（單位 價額 圓、作付面積 甲）

昭和八年 作付面積	收穫高	甲收穫當高	價額	昭和七年 作付面積	收穫高	甲收穫當高	價額	番號
		灣						
—	—	—	205,586,250	—	—	—	249,013,241	農
696,423·49	8,361,839	12·01	124,934,845	684,928·13	8,949,216	13·06	134,934,783	米
295,321·72	3,938,730	13·34	56,808,844	292,144·29	4,221,447	14·45	60,283,431	米
401,101·77	4,423,109	11·03	68,126,001	392,783·84	4,727,769	12·04	74,651,352	米
280,787.06	3,817,349	13.60	55,307,378	277,223.61	4,069,171	14.68	58,385,355	1
370,313.47	4,225,942	11.41	65,427,653	365,277.37	4,459,568	12.21	71,103,422	1
651,100.53	8,043,291	12.35	120,735,031	642,500.98	8,528,739	13.27	129,488,777	1
14,534.66	121,381	8.35	1,501,466	14,920.68	152,276	10.21	1,898,076	2
30,788.30	197,167	6.40	2,698,348	27,506.47	268,201	9.75	3,547,930	2
45,322.96	318,548	7.03	4,199,814	42,427.15	420,477	9.91	5,446,006	2
1,206·64	8,972	7·44	89,835	1,437·74	8,576	5·96	75,575	麥
539.37	3,689	6.84	25,115	640.78	3,694	5.77	22,533	1
667.27	5,283	7.92	64,720	796.96	4,882	6.13	53,042	2
49,833·13	548,476	11·01	3,281,295	48,484·26	596,474	12·30	3,025,541	豆
8,293.80	36,026	4.34	492,927	8,360.67	36,590	4.38	513,570	1
30,724.59	475,512	15.48	2,301,003	29,302.40	521,207	17.79	2,511,971	2
10,814.74	36,938	3.42	487,365	10,821.19	38,677	3.57	477,696	3
7,575·82	26,609	3·51	317,237	7,353·40	36,537	4·96	384,709	雜
2,294.39	10,788	4.60	83,488	2,131.91	10,445	4.90	72,158	1
3,673.55	3,871	1.05	33,255	3,739.92	13,934	3.73	119,948	2
1,573.82	11,730	7.45	199,262	1,440.19	11,883	8.25	189,544	3
34.06	220	6.46	2,232	41.38	275	6.65	3,059	4
176,562·35	—	—	30,797,325	172,258·80	2,987,300,831	17,342	29,633,733	蔬
138,060.30	2,355,780,992	17,063	20,464,712	134,771.40	2,388,854,097	17,725	19,373,047	1
8,293.80	36,026	4.34	492,927	8,360.67	36,590	4.38	513,570	2
3,384.74	86,109,146	25,441	968,291	3,367.16	89,337,196	26,319	1,016,761	3
1,941.43	29,394,459	15,142	558,201	1,939.07	31,053,441	15,994	595,533	4
24,882.08	—	—	8,313,194	23,814.47	478,019,507	20,072	8,134,822	5
—	—	—	10,777,172	123,670,738	—	—	10,547,340	果
20,673,278	292,555,667	14.15	5,702,203	17,778,883	275,407,014	14.48	5,446,903	1
118,913,045	86,800,444	0.73	2,043,258	97,209,994	75,071,982	0.71	1,993,203	2
1,234,427	26,944,164	21.83	1,039,635	1,417,645	27,592,900	19.46	982,011	3
655,881	12,340,897	18.82	390,377	671,651	11,421,575	17.01	341,871	4
504,025	8,282,393	16.43	330,596	504,035	25,987,437	51.56	560,576	5
—	—	—	1,271,103	6,088,530	—	—	1,222,776	6
—	—	—	35,387,541	174,134·95	—	—	70,411,560	特
84,329.87	8,811,199,559	104,485	29,033,547	109,510.93	13,415,475,077	122,503	65,565,325	1
3,005.31	8,794,938	2,926	758,645	2,705.10	7,654,444	2,830	659,763	2
1,294.82	1,424,787	1,100	414,932	1,371.17	1,440,975	1,051	337,968	3
45,298.94	15,544,877	371	3,866,536	45,592.77	14,704,152	349	2,608,491	4
800.71	1,535,688	1,918	938,234	746.45	1,279,487	1,714	762,037	5
3,900.02	11,550	2.96	206,667	3,315.96	9,970	3.01	181,276	6
246.26	1,036,790	4,210	90,645	279.96	1,296,935	4,633	113,931	7
—	—	—	172,001	10,612.61	—	—	147,879	8

69. 農

種類	收穫高單位	昭和六年 作付面積	昭和六年 收穫高	昭和六年 甲收穫當高	昭和六年 價額	昭和五年 作付面積	昭和五年 收穫高	昭和五年 甲收穫當高	昭和五年 價額
					臺				
農産物總價額		—	—	—	181,543,865	—	—	—	223,080,597
米麵 總數	石	653,380.13	7,479,816	11.45	85,186,821	633,444.32	7,370,516	11.63	107,188,705
米麵 一期	〃	282,860.91	3,628,445	12.84	42,916,894	275,317.49	3,482,637	12.65	60,848,190
米麵 二期	〃	370,519.22	3,851,401	10.40	42,269,927	358,126.83	3,887,879	10.86	46,340,515
1 水稻 一期	〃	269,592.26	3,504,454	13.00	41,719,247	262,527.35	3,373,320	12.85	59,230,722
1 水稻 二期	〃	343,562.66	3,602,776	10.49	40,130,662	329,814.86	3,636,333	11.02	43,569,309
1 水稻 計	〃	613,154.92	7,107,230	11.59	81,849,909	592,342.21	7,009,653	11.83	102,800,031
2 陸稻 一期	〃	13,268.65	123,991	9.35	1,197,647	12,790.14	109,317	8.55	1,617,468
2 陸稻 二期	〃	26,956.56	248,625	9.22	2,139,265	28,311.97	251,546	8.90	2,771,206
2 陸稻 計	〃	40,225.21	372,616	9.26	3,336,912	41,102.11	360,863	8.77	4,388,674
麥類	〃	1,200.82	7,839	6.53	56,451	1,024.53	6,105	5.95	71,292
1 大麥	〃	672.72	4,163	6.19	21,400	611.98	3,309	5.41	25,650
2 小麥	〃	528.10	3,676	6.96	35,051	412.55	2,796	6.78	45,642
豆類	〃	47,537.33	582,984	12.26	2,504,347	46,594.53	537,818	11.54	3,082,663
1 大豆	〃	8,644.96	39,836	4.61	419,348	8,868.22	36,854	4.16	502,827
2 落花生	〃	28,087.57	503,792	17.94	1,688,069	27,539.89	465,208	16.89	2,051,192
3 其他ノ豆	〃	10,804.80	39,356	3.64	396,930	10,186.42	35,756	3.51	528,644
雜穀	〃	7,114.44	35,211	4.94	316,645	7,092.73	32,295	4.55	372,883
1 粟	〃	2,034.83	8,910	4.38	49,855	2,056.10	9,590	4.66	70,730
2 黍	〃	3,631.29	14,285	3.93	105,694	3,712.80	10,892	2.93	100,455
3 玉蜀黍	〃	1,410.77	11,779	8.35	158,444	1,275.13	11,461	8.99	196,483
4 蕎麥	〃	37.55	237	6.31	2,652	48.70	352	7.23	5,215
蔬菜	斤	168,300.19	2,940,512,513	17,472	22,711,266	162,372.74	2,723,715,644	16,774	28,075,083
1 甘藷	〃	133,241.09	2,404,687,977	18,048	13,441,023	129,062.13	2,216,503,941	17,174	17,834,542
2 蘿蔔	〃	6,475.88	109,463,347	16,903	1,122,712	6,236.22	100,936,597	16,186	1,247,183
3 大芥菜	〃	3,335.87	86,770,436	26,011	946,470	3,204.74	82,804,144	25,838	1,082,609
4 西瓜	〃	1,558.30	22,971,856	14,742	487,836	1,421.53	20,917,887	14,715	514,170
5 其他ノ蔬菜	〃	23,689.05	316,618,397	13,365	6,713,225	22,448.12	302,553,075	13,477	7,396,579
果樹		121,101,677	—	—	9,098,961	109,742,407	—	—	10,761,652
1 芎蕉	斤	15,515,983	266,992,610	17.21	4,582,638	13,170,522	216,779,605	16.46	5,037,547
2 鳳梨	個	97,861,455	70,764,252	0.72	2,035,687	89,149,394	69,034,287	0.77	2,657,572
3 橙柑	斤	1,152,560	20,551,993	17.83	759,884	985,934	18,895,526	16.75	861,599
4 桶柑	〃	630,891	11,660,614	18.48	346,292	579,896	8,682,557	14.97	283,430
5 龍眼	〃	447,972	4,810,497	10.74	237,469	519,567	20,689,393	39.82	633,211
6 其他ノ果樹		5,793,816	—	—	1,136,991	5,437,094	—	—	1,288,293
特用作物		154,474.94	—	—	61,669,374	166,517.56	—	—	73,528,319
1 甘蔗	斤	99,094.07	10,944,669,505	110,447	56,548,820	109,396.72	11,618,358,936	106,204	67,053,690
2 黃麻	〃	2,510.95	6,497,953	2,588	473,313	2,559.36	6,482,439	2,533	578,675
3 苧麻	〃	1,512.77	1,518,010	1,035	257,165	1,790.31	1,965,361	1,098	516,978
4 茶（粗製茶）	〃	45,948.74	16,037,678	373	3,228,822	47,068.69	17,406,867	399	3,803,615
5 煙草	貫	781.64	1,268,323	1,623	723,904	845.13	1,503,976	1,780	930,750
6 胡麻	石	3,250.61	9,811	3.02	125,901	3,344.60	10,329	3.09	166,583
7 香花	斤	288.50	1,606,763	5,569	170,128	314.09	1,738,749	5,535	238,470
8 其他ノ特用作物		1,087.66	—	—	141,321	1,198.66	—	—	239,558

作付面積欄中果樹ハ樹數ニシテ單位本トス。

産物（續）（單位 價額 圓、作付面積 甲）

昭和四年 作付面積	昭和四年 收穫高	昭和四年 甲收穫當高	昭和四年 價額	昭和三年 作付面積	昭和三年 收穫高	昭和三年 甲收穫當高	昭和三年 價額	番號
			灣					
—	—	—	262,488,897	—	—	—	253,205,367	農
585,566.56	6,480,765	11.07	127,871,828	603,802.08	6,795,005	11.25	133,952,688	米
240,107.34	2,852,547	11.88	55,326,360	269,531.45	3,196,911	11.86	60,260,429	米
345,459.22	3,628,218	10.50	72,545,468	334,270.63	3,598,094	10.76	73,692,259	米
235,613.52	2,829,262	12.01	54,911,532	258,349.56	3,099,334	12.00	58,601,618	1
316,974.12	3,422,243	10.80	68,806,690	309,257.38	3,396,116	10.99	70,043,515	1
552,587.64	6,251,505	11.31	123,718,222	567,606.94	6,495,450	11.44	128,645,133	1
4,493.82	23,285	5.18	414,828	11,181.89	97,577	8.73	1,658,811	2
28,485.10	205,975	7.23	3,738,778	25,013.25	201,978	8.08	3,648,744	2
32,978.92	229,260	6.95	4,153,606	36,195.14	299,555	8.27	5,307,555	2
969.30	5,568	5.74	70,954	1,263.35	7,307	5.78	85,733	麥
565.03	2,968	5.25	26,266	763.08	4,232	5.55	34,144	1
404.27	2,600	6.43	44,688	500.27	3,075	6.15	51,589	2
44,918.66	449,287	10.00	3,525,246	49,136.78	552,962	11.25	4,313,153	豆
9,526.96	37,079	3.89	744,274	10,254.50	41,484	4.05	799,246	1
26,471.94	383,955	14.50	2,266,880	27,052.25	470,582	17.40	2,806,897	2
8,919.76	28,253	3.16	514,092	11,830.03	40,896	3.19	707,010	3
6,801.45	17,996	2.64	265,884	6,943.27	34,623	4.98	485,416	雜
2,133.04	7,513	3.52	76,803	2,260.78	11,343	5.02	112,722	1
3,645.33	3,141	0.86	42,049	3,747.50	14,988	4.00	205,901	2
984.12	7,100	7.22	143,536	916.48	8,193	8.94	165,729	3
38.96	242	6.21	3,496	18.51	99	5.35	1,064	4
159,365.72	2,441,797,315	15,322	35,826,334	159,882.03	2,609,002,466	16,318	34,688,651	蔬
127,356.33	1,968,096,762	15,453	22,752,483	126,625.83	2,154,803,430	17,017	22,752,483	1
6,027.61	92,817,503	15,399	1,524,171	5,871.83	95,034,579	16,185	1,499,046	2
3,187.70	78,550,497	24,642	1,291,366	3,080.66	75,295,874	24,441	1,275,484	3
1,242.69	18,591,049	14,960	556,003	1,057.34	14,398,975	13,618	473,071	4
21,551.39	283,741,504	13,165	9,701,411	23,246.37	269,469,608	11,591	8,688,569	5
82,836.609	—	—	12,921,153	70,033.234	—	—	12,222,946	果
12,626.237	197,663,566	15.65	6,627,010	16,680,838	235,776,677	14.13	6,919,791	1
63,593.329	46,626,662	0.73	2,391,736	46,739,374	36,034,444	0.77	1,958,631	2
870,926	17,711,162	20.30	1,189,019	802,416	14,993,203	18.70	1,142,410	3
530,478	8,818,466	16.60	374,776	513,327	8,886,681	17.30	433,223	4
537,191	24,788,513	46.10	927,987	519,610	7,836,145	15.10	399,473	5
5,178,448	—	—	1,410,625	4,777,669	—	—	1,369,418	6
176,982.54	—	—	82,007,458	165,733.41	—	—	67,456,780	特
120,045.86	12,291,944,205	102,394	72,906,075	108,317.66	9,697,644,651	89,529	57,718,341	1
2,677.03	6,229,999	2,327	741,542	2,752.44	7,302,082	2,653	898,123	2
1,784.23	1,915,617	1,074	612,352	1,722.97	2,004,238	1,163	622,105	3
47,458.04	18,340,186	410	6,005,009	46,623.26	18,342,688	418	6,312,220	4
917.27	1,508,497	1,645	932,469	919.52	1,501,379	1,633	693,060	5
2,627.65	6,745	2.57	169,214	3,603.77	11,226	3.12	268,518	6
316.85	1,719,641	5,427	338,756	318.88	1,865,526	5,850	385,985	7
1,155.61	—	—	302,081	1,474.91	—	—	558,428	8

69. 農

種類	收穫高單位	昭和十年 作付面積	收穫高	段當收穫高	價額	昭和九年 作付面積	收穫高	段當收穫高	價額
					樺				
農産物總數		26,033·01	—	—	3,744,531	27,022·34	—	—	4,058,930
麥類	石	10,484·02	209,450	2·00	1,199,723	10,571·27	224,004	2·12	1,377,675
1 大麥	〃	202.40	2,764	1.37	23,180	244.77	3,698	1.51	34,747
2 小麥	〃	568.99	6,346	1.12	84,639	810.80	9,938	1.23	135,344
3 裸麥	〃	1,389.63	16,986	1.22	201,264	1,233.42	16,127	1.31	197,679
4 燕麥	〃	7,696.09	172,443	2.24	807,047	7,607.35	181,986	2.39	911,713
5 裸燕麥	〃	626.91	10,911	1.74	83,593	674.93	12,255	1.82	98,192
豆類	〃	2,091·12	22,826	1·09	464,539	1,902·66	22,429	1·17	349,042
1 大豆	〃	16.88	189	1.12	1,447	30.13	522	1.73	4,941
2 小豆	〃	0.96	6	0.67	117	2.56	19	0.75	274
3 豌豆	〃	1,798.63	19,591	1.09	428,547	1,596.89	18,803	1.18	304,754
4 其他ノ豆	〃	274.64	3,041	1.11	34,428	273.08	3,085	1.13	39,073
雜穀	〃	1,145·01	11,337	0·99	93,443	1,448·47	23,912	1·64	116,535
1 粟	〃	5.74	49	0.86	647	9.52	91	0.95	1,245
2 黍	〃	19.17	398	2.07	5,225	41.22	859	2.09	6,697
3 蕎麥	〃	921.42	8,978	0.94	62,177	1,102.35	12,742	1.15	75,873
4 玉蜀黍	〃	197.33	1,897	0.96	25,268	290.79	10,165	3.51	32,237
5 其他ノ雜穀	〃	1.35	15	1.15	126	4.59	55	1.20	483
蔬菜	貫	7,159·94	19,246,019	268·80	1,498,715	9,730·74	21,808,658	224·12	1,771,644
1 馬鈴薯	〃	4,507.42	9,254,176	205.31	630,585	5,387.34	11,566,958	214.71	739,989
2 蘿蔔	〃	809.11	4,119,810	509.18	237,838	722.88	3,354,605	464.06	233,378
3 甘藍	〃	461.72	2,038,949	441.62	176,438	647.39	2,415,277	373.07	193,631
4 濱菜	〃	439.72	1,576,154	358.44	160,816	575.02	1,599,231	278.11	159,348
5 其他ノ蔬菜	〃	941.97	2,256,930	239.60	293,038	1,265.41	2,872,587	227.01	445,298
特用作物	〃	287·67	—	—	63,314	146·08	717,288	491·02	35,257
1 甜菜	〃	100.18	735,118	733.65	20,674	103.83	706,377	680.25	29,397
2 其他ノ特用作物	〃	187.50	—	—	42,640	42.25	10,911	25.82	5,860
飼料作物	〃	4,733·18	6,931,867	146·45	393,233	4,326·06	9,421,737	217·79	392,652
1 牧草	〃	4,333.80	4,859,001	112.12	315,901	3,944.83	7,084,665	179.59	323,884
2 其他ノ飼料作物	〃	399.39	2,072,866	519.01	77,332	381.23	2,337,072	613.03	68,768
其他	〃	132·07	—	—	31,564	29·72	22,457	75·56	16,125
					南 洋				
農産物總數	貫	19,174·92	15,936,956	83·11	4,065,089	15,812·50	—	—	3,347,391
米類	〃	21·25	6,603	31·07	4,446	24·19	6,708	27·73	4,336
豆類	〃	43·20	10,560	25·65	4,356	46·37	11,535	24·87	5,353
1 大豆	〃	7.53	1,645	21.85	987	7.06	2,191	31.03	1,269
2 小豆	〃	3.71	1,037	27.95	661	6.05	1,346	22.24	877
3 落花生	〃	19.73	4,307	21.82	994	17.13	4,133	24.12	868
4 其他ノ豆	〃	12.24	3,571	29.17	1,714	16.13	3,866	23.96	2,339
雜穀	〃	110·08	50,560	45·93	19,174	74·59	29,488	39·53	11,720
1 玉蜀黍	〃	108.67	50,315	46.30	19,034	73.58	29,292	39.81	11,633
2 其他ノ雜穀	〃	1.41	245	17.38	140	1.01	196	19.41	87
蔬菜	〃	2,457·53	2,105,011	85·66	439,377	2,572·42	2,657,152	103·29	548,459
1 甘藷	〃	721.87	350,327	48.53	69,275	834.62	426,792	51.13	77,916
2 蒟蒻	〃	126.11	249,368	197.74	66,341	358.85	596,759	166.29	160,310
3 タロ芋	〃	1,090.83	919,624	84.30	150,102	683.42	795,437	116.39	126,974
4 其他ノ里芋類	〃	119.71	92,632	77.38	22,480	259.06	220,381	85.06	48,146
5 西瓜	〃	—	—	—	—	68.83	110,733	160.87	44,277
6 其他ノ蔬菜	〃	399.01	493,060	123.57	131,179	367.64	507,050	137.92	90,836

産物（續）（單位 價額 圓、作付面積 町）

昭和八年 作付面積	收穫高	段當收穫高	價額	昭和七年 作付面積	收穫高	段當收穫高	價額	番號
			太					
25,254·14	—	—	3,615,293	24,730·31	—	—	2,946,591	
9,909·69	173,657	1·75	1,173,857	10,175·91	161,273	1·58	967,423	麥
344.53	3,984	1.16	30,484	236.32	2,501	1.06	18,350	1
584.63	5,131	0.88	60,564	527.43	3,861	0.73	40,811	2
1,550.64	17,023	1.10	185,453	1,689.08	14,442	0.86	150,467	3
6,726.02	136,998	2.04	803,575	6,984.43	134,606	1.93	709,684	4
703.87	10,521	1.49	93,781	738.65	5,863	0.79	48,111	5
1,198·61	10,221	0·85	202,732	1,173·98	5,354	0·46	111,780	豆
21.27	98	0.46	1,457	51.72	27	0.05	432	1
1.02	2	0.20	40	3.20	—	—	2	2
923.27	8,367	0.91	170,723	808.55	4,423	0.55	98,984	3
253.05	1,754	0.69	30,512	310.51	904	0.29	12,362	4
1,465·85	12,832	0·87	104,508	1,598·70	7,018	0·44	57,096	雜
27.76	240	0.86	2,503	22.31	188	0.84	1,834	1
47.57	424	0.89	4,661	89.54	62	0.07	672	2
1,155.62	10,906	0.94	74,585	1,200.07	6,683	0.56	47,001	3
228.93	1,194	0.52	21,838	265.01	—	—	6,850	4
5.97	68	1.14	921	21.77	85	0.39	739	5
8,278·99	23,666,545	286·10	1,762,525	7,187·56	17,122,147	238·22	1,449,909	蔬
5,185.41	13,284,457	256.19	697,932	4,204.67	10,294,316	244.83	658,956	1
659.47	3,127,922	453.67	219,060	678.91	1,941,426	285.96	165,909	2
575.25	2,244,955	390.26	191,712	605.17	1,894,865	313.11	181,260	3
522.87	1,675,932	320.53	174,785	416.78	1,160,775	278.51	121,191	4
1,305.99	3,333,279	255.23	479,040	1,282.03	1,830,765	142.30	322,593	5
27·98	984	3·52	3,271	18·16	—	—	1,551	特
—	—	—	—	—	—	—	—	1
27.98	984	3.52	3,271	18.16	—	—	1,551	2
4,370·52	6,639,673	151·92	367,184	4,570·04	5,406,697	118·31	358,507	飼
4,088.20	5,196,633	127.11	307,493	4,359.10	4,345,329	99.68	318,411	1
282.32	1,443,040	511.14	59,691	210.94	1,061,368	503.16	40,096	2
2·51	4,657	185·54	1,212	5·95	1,730	29·08	325	其
			群 島					
8,839·02	120,453,226	1,362·74	3,290,382	11,275·79	116,111,732	1,029·74	2,821,431	農
11·69	6,619	56·62	4,134	10·36	10,380	100·19	5,450	米
33·19	11,496	34·63	5,254	37·41	11,316	30·25	5,187	豆
3.41	1,247	36.57	689	4.00	680	17.00	408	1
2.75	958	34.84	611	3.00	907	30.23	578	2
13.59	3,814	28.06	1,011	16.00	3,925	24.53	824	3
13.44	5,477	40.75	2,943	14.41	5,804	40.28	3,377	4
57·91	26,916	46·48	10,919	71·08	35,479	49·91	12,624	雜
57.81	26,793	46.35	10,875	68.99	35,473	51.42	12,622	1
0.10	123	12.30	44	2.09	6	0.29	2	2
1,692·78	2,391,792	141·29	481,891	2,402·04	3,042,310	126·65	476,166	蔬
499.45	397,922	79.67	70,875	633.36	418,175	66.02	62,419	1
225.62	515,483	228.47	132,036	351.50	323,966	92.17	76,309	2
440.89	312,438	70.87	54,676	632.70	591,692	93.52	91,189	3
91.42	253,607	277.41	61,333	320.76	825,373	257.32	124,154	4
49.42	88,712	179.51	47,993	43.96	115,021	261.64	30,159	5
385.98	823,530	213.36	114,978	419.76	768,083	182.98	91,936	6

69. 農

種類	收穫高單位	昭和六年 作付面積	收穫高	段當收穫高	價額	昭和五年 作付面積	收穫高	段當收穫高	價額
				棒					
農産物總數		21,534·17	—	—	2,105,978	21,369·70	—	—	2,999,036
麥類	石	8,697·80	126,241	1·45	559,558	9,077·88	163,247	1·79	772,556
1 大麥	〃	99.17	992	1.00	8,250	143.77	1,062	0.73	9,316
2 小麥	〃	398.25	3,117	0.78	28,252	475.91	3,756	0.78	41,696
3 裸麥	〃	1,199.36	10,347	0.86	95,663	1,029.61	10,021	0.97	103,489
4 燕麥	〃	6,625.13	108,573	1.63	401,761	7,011.45	144,970	2.06	585,458
5 裸燕麥	〃	375.89	3,212	0.85	25,632	417.14	3,441	0.82	32,597
豆類	〃	1,079·47	4,419	0·41	49,123	819·26	6,854	0·83	83,205
1 大豆	〃	63.01	44	0.07	591	59.84	252	0.42	3,251
2 小豆	〃	3.99	—	—	—	7.89	44	0.55	836
3 豌豆	〃	675.40	3,609	0.53	40,468	464.65	3,557	0.76	44,995
4 其他ノ豆	〃	337.07	766	0.23	8,064	286.88	3,001	1.04	34,123
雜穀	〃	1,681·40	8,971	0·53	59,345	1,464·32	13,264	0·90	107,909
1 粟	〃	19.51	155	0.79	1,194	20.63	247	1.19	2,842
2 黍	〃	199.73	263	0.13	2,547	214.94	1,129	0.52	9,758
3 蕎麥	〃	1,155.41	7,646	0.66	47,577	758.73	8,210	1.08	59,116
4 玉蜀黍	〃	257.56	497	0.19	5,048	300.94	3,002	0.99	28,653
5 其他ノ雜穀	〃	49.19	410	0.83	2,979	169.08	676	0.39	7,540
蔬菜	貫	5,599·55	11,514,416	205·63	1,084,996	6,031·53	15,554,535	257·88	1,618,525
1 馬鈴薯	〃	3,005.16	6,409,425	213.28	440,692	3,178.90	8,800,706	276.84	660,384
2 蕃薯	〃	578.60	1,784,330	308.38	176,177	661.18	2,160,707	326.79	214,613
3 甘藍	〃	548.05	1,290,350	235.44	143,941	515.71	1,521,406	295.01	197,707
4 漬菜	〃	354.25	697,057	196.76	69,826	418.27	773,105	184.83	122,309
5 其他ノ蔬菜	〃	1,113.49	1,333,254	119.73	254,360	1,257.47	2,298,611	182.79	423,512
特用作物	〃	226·99	—	—	7,164	128·90	—	—	13,623
1 甜菜	〃	—	—	—	—	—	—	—	—
2 其他ノ特用作物	〃	226.99	—	—	7,164	128.90	—	—	13,623
飼料作物	〃	4,246·92	4,956,324	116·70	345,253	3,874·76	5,701,294	147·13	403,198
1 牧草	〃	4,057.43	4,260,329	105.00	319,048	3,727.61	4,613,362	123.76	356,641
2 其他ノ飼料作物	〃	189.49	695,995	367.29	26,205	147.15	1,087,932	739.33	46,557
其他	〃	1·85	552	29·83	539	0·70	—	—	—
				南	洋				
農産物總數	貫	12,037·54	110,683,576	919·48	2,745,508	11,146·95	68,647,742	615·84	2,686,962
米類	〃	4·11	93	2·26	52	0·13	41	31·53	22
豆類	〃	40·53	11,333	27·96	5,109	45·33	13,237	29·90	6,168
1 大豆	〃	4.00	1,020	25.50	612	5.00	1,805	36.10	1,180
2 小豆	〃	3.00	900	30.00	573	11.00	3,880	35.27	3,414
3 落花生	〃	18.99	4,200	23.34	882	29.10	7,114	24.44	1,289
4 其他ノ豆	〃	14.54	5,213	35.85	3,042	0.23	438	190.43	285
雜穀	〃	63·97	25,451	39·78	11,877	45·94	29,246	63·66	10,841
1 玉蜀黍	〃	63.92	25,445	39.80	11,875	45.90	29,240	63.70	10,839
2 其他ノ雜穀	〃	0.05	6	12.00	2	0.04	6	15.00	2
蔬菜	〃	3,027·20	2,508,692	82·87	399,960	2,162·87	2,725,561	126·01	556,718
1 甘藷	〃	598.39	391,490	65.42	57,454	510.36	405,455	79.44	65,917
2 蕃薯	〃	299.71	323,454	107.92	76,302	276.90	375,253	135.51	84,924
3 タロ芋	〃	1,259.04	580,704	45.75	88,847	488.53	715,076	146.37	140,262
4 其他里芋類	〃	412.18	407,745	98.92	81,047	542.30	698,076	128.73	176,023
5 西瓜	〃	42.45	66,956	157.72	20,484	26.37	45,722	173.38	14,031
6 其他ノ蔬菜	〃	415.43	738,343	177.72	75,826	318.41	485,879	152.59	75,561

産物（續）（單位 價額 圓、作付面積 町）

昭和四年 作付面積	收穫高	段當收穫高	價額	昭和三年 作付面積	收穫高	段當收穫高	價額	番號
		太						
17,236·28	—	—	3,306,456	17,048·24	—	—	4,206,601	農
6,438·38	148,371	2·30	1,094,960	6,960·12	151,973	2·18	1,138,035	麥
72.07	899	1.24	11,349	152.05	2,044	1.34	28,178	1
258.41	2,517	0.97	38,766	228.52	2,845	1.24	46,699	2
726.76	10,603	1.45	138,886	714.65	8,686	1.21	130,666	3
5,381.05	124,349	2.31	905,861	5,861.09	138,312	2.35	931,116	4
0.09	3	3.33	38	3.80	86	2.26	1,376	5
795·44	6,951	0·87	141,438	691·27	7,744	1·12	154,557	豆
52.49	827	1.57	10,385	60.87	711	1.16	12,727	1
16.10	31	0.19	877	7.89	66	0.83	1,743	2
473.94	3,705	0.78	56,669	357.98	3,989	1.11	74,872	3
252.92	2,389	0.94	73,507	264.52	2,977	1.12	65,215	4
1,139·62	9,127	0·80	96,647	1,170·31	16,692	1·42	183,369	雜
3.09	4	0.13	64	5.10	19	0.37	309	1
108.07	750	0.69	12,533	121.86	1,884	1.54	24,640	2
716.06	6,455	0.90	62,062	675.28	9,634	1.42	100,272	3
225.82	1,522	0.67	17,054	272.51	3,912	1.43	44,371	4
86.58	396	0.45	4,934	95.66	1,243	1.29	16,777	5
5,000·26	10,950,455	218·99	1,538,273	4,606·02	13,591,199	295·07	2,295,765	蔬
2,094.92	4,809,850	229.59	533,035	2,272.96	7,187,897	316.23	888,170	1
554.02	2,713,782	489.83	342,835	452.15	1,915,666	423.67	344,766	2
910.41	1,147,098	125.99	167,010	395.67	1,520,826	384.36	246,765	3
173.74	334,200	192.35	55,722	273.01	686,659	251.51	134,080	4
1,267.17	1,946,525	153.61	439,671	1,212.23	2,280,151	188.09	681,930	5
281·91	—	—	30,676	186·83	—	—	30,746	特
—	—	—	—	—	—	—	—	1
281.91	—	—	30,676	186.83	—	—	30,746	2
3,580·64	3,909,188	109·17	404,502	3,432·98	3,563,157	103·79	401,013	飼
3,554.64	3,843,617	108.12	396,542	3,420.59	3,523,404	103.00	394,026	1
26.00	65,571	252.19	7,960	12.39	39,753	320.84	6,987	2
—	—	—	—	0·70	—	—	120	其
		群	島					
12,352·64	44,691,384	361·79	2,114,128	11,078·64	45,474,153	410·46	2,126,895	農
—	—	—	—	1·00	274	27·40	255	米
97·52	18,505	18·97	5,452	13·99	11,520	82·34	3,600	豆
4.50	122	2.71	100	—	—	—	—	1
3.50	2,240	64.00	1,700	7.00	2,400	34.28	1,800	2
83.06	15,079	18.15	2,978	6.99	9,120	130.47	1,800	3
6.46	1,064	16.47	674	—	—	—	—	4
57·13	28,200	49·36	11,007	62·22	32,200	51·75	12,552	雜
57.13	28,200	49.36	11,007	62.22	32,200	51.75	12,552	1
—	—	—	—	—	—	—	—	2
5,003·98	2,937,666	58·70	644,784	5,074·45	3,577,735	70·50	788,390	蔬
590.58	355,184	60.14	64,121	589.80	361,105	61.22	64,100	1
392.86	373,095	94.96	84,327	375.86	394,145	104.86	79,787	2
2,848.47	756,209	26.54	149,470	2,787.13	730,809	26.22	146,520	3
856.69	1,095,814	127.91	266,860	868.68	1,642,121	189.03	406,930	4
23.10	40,491	175.28	12,434	27.01	46,721	172.97	14,466	5
292.28	316,873	108.41	67,572	425.97	402,834	94.56	76,560	6

69. 農

種類	收穫高單位	昭和十年 作付面積	收穫高	段當收穫高	價額	昭和九年 作付面積	收穫高	段當收穫高	價額
						南洋			
果樹	貫	3,507.34	5,533,904	157.78	841,580	3,280.03	6,247,953	190.48	919,604
1 麵麭果	〃	2,537.24	4,746,792	187.08	666,980	2,584.51	5,022,924	194.34	704,176
2 芎蕉	〃	208.45	475,974	228.34	99,169	285.26	546,564	191.60	112,600
3 木瓜	〃	475.75	36,712	77.17	12,288	114.91	432,423	376.31	50,596
4 鳳梨	〃	201.36	261,399	129.82	58,507	207.65	223,144	107.46	46,814
5 其他ノ果樹	〃	84.54	13,026	15.41	4,636	87.70	22,898	25.82	5,418
特用作物	〃	13,035.53	151,432,107	116.17	2,756,156	10,449.94	6,284,062	60.13	1,857,919
1 棉	〃	107.11	22,693	21.19	22,115	26.21	16,350	62.38	8,646
2 甘蔗	〃	9,907.06	144,726,851	146.08	2,339,123	8,212.18	3,845,172	46.82	1,636,868
3 葉煙草	〃	45.88	2,916	6.36	21,802	38.30	2,596	6.78	18,413
4 珈琲	〃	298.77	62,006	20.75	15,818	934.42	81,006	8.67	20,663
5 タピオカ	〃	2,670.90	6,617,383	247.76	356,665	1,228.75	2,338,516	190.31	172,152
6 其他ノ特用作物	〃	5.81	258	4.44	633	10.08	422	4.19	1,177
					內地				
農產物總價額		—	—	—	2,453,819,974	—	—	—	2,187,100,163
米類	石	3,204,178.9	57,456,976	1.79	1,611,331,932	3,172,810.6	51,840,182	1.63	1,384,621,928
1 水稻	〃	3,069,113.8	56,092,053	1.83	1,575,093,802	3,047,195.1	50,894,934	1.67	1,361,627,215
2 陸稻	〃	135,065.1	1,364,923	1.01	36,238,130	125,615.5	945,248	0.75	22,994,715
麥類	〃	1,567,827.5	25,509,667	1.63	275,184,817	1,525,029.2	24,944,094	1.64	256,595,696
1 大麥	〃	341,948.4	7,287,998	2.13	57,100,667	331,745.1	6,796,388	2.05	51,164,562
2 小麥	〃	663,868.0	9,655,824	1.56	131,115,603	648,497.5	9,450,754	1.46	121,743,980
3 裸麥	〃	439,713.7	6,616,405	1.60	77,303,560	424,385.0	6,160,409	1.51	71,293,670
4 燕麥	〃	122,297.4	1,949,440	1.65	9,664,987	120,401.6	2,536,543	2.10	12,393,484
豆類	〃	629,965.4	4,033,934	0.64	65,113,899	646,899.3	—	—	64,019,732
1 大豆	〃	335,344.8	2,261,418	0.67	34,332,941	339,182.0	2,163,512	0.64	29,185,101
2 小豆	〃	109,839.3	533,035	0.49	10,619,840	120,487.0	624,508	0.52	10,391,920
3 其他ノ豆	〃	184,781.3	1,239,481	0.67	20,161,118	187,230.3	—	—	24,442,711
雜穀	〃	279,180.1	2,321,063	0.83	22,189,403	287,579.3	2,284,738	0.79	19,778,340
1 粟	〃	72,852.1	745,378	1.02	7,847,192	73,930.6	629,621	0.85	6,017,351
2 稗	〃	33,871.1	371,582	1.10	2,255,063	34,352.1	294,366	0.86	1,635,532
3 黍	〃	25,621.6	158,078	0.62	1,886,838	25,728.1	165,677	0.72	1,900,888
4 玉蜀黍	〃	49,857.0	439,261	0.88	4,318,251	49,764.0	504,791	1.01	4,470,127
5 蕎麥	〃	96,978.3	606,764	0.63	5,882,059	103,804.5	670,283	0.65	5,754,442
蔬菜		842,149.6	—	—	295,887,957	813,063.6	—	—	266,145,402
1 甘藷	貫	277,886.8	952,369,363	343	76,556,739	268,177.1	809,879,619	302	64,996,967
2 馬鈴薯	〃	140,464.1	333,346,100	237	31,565,170	135,626.5	338,697,672	250	26,257,233
3 其他ノ蔬菜	〃	423,798.7	—	—	187,766,048	409,260.0	—	—	174,891,202
果樹	〃	80,990,010	—	—	79,163,467	82,037,902	—	—	69,644,146
1 梨	〃	8,612,259	34,542,437	4.01	10,831,001	8,448,883	40,553,417	4.80	9,559,772
2 柿	〃	16,554,237	61,606,671	5.72	12,462,633	16,095,404	62,825,808	3.90	10,826,991
3 蜜柑	〃	25,155,906	117,844,144	4.68	20,165,726	23,838,522	71,380,890	2.99	18,220,246
4 林檎	〃	3,683,236	42,405,601	11.51	10,219,893	3,540,123	35,105,037	9.92	8,525,207
5 其他ノ果樹		26,984,372	—	—	25,484,214	30,114,970	—	—	22,511,930
特用作物		287,092.9	—	—	104,948,499	304,594.4	—	—	126,294,919
1 菜種	石	99,483.9	1,011,554	1.02	15,434,131	91,307.7	900,525	0.99	12,573,506
2 甘藍	斤	22,567.1	1,737,501,115	7,699	9,739,434	22,931.3	1,625,919,659	7,090	9,145,859
3 葉煙草	貫	35,111.9	17,207,853	49	40,336,401	34,529.6	17,593,716	51	39,686,263
4 大麻	〃	6,019.3	1,884,542	31	3,153,801	6,309.8	2,066,424	33	2,529,257
5 亞麻	〃	15,915.0	7,240,024	45	1,324,835	13,780.2	7,891,035	57	1,613,432
6 苧麻	〃	1,534.8	171,595	11	324,481	838.1	78,758	9	150,447
7 其他ノ特用作物		106,460.9	—	—	34,635,416	134,897.7	—	—	60,596,155

內地 作付面積欄中果樹ハ樹數ニシテ單位本トス。

產物 (續) (單位 價額 圓、作付面積 町)

番號	昭和八年 作付面積	收穫高	段當收穫高	價額	昭和七年 作付面積	收穫高	段當收穫高	價額
	群島							
果	457.08	6,258,307	1,369.19	938,414	1,737.29	4,987,649	287.09	723,485
1	290.09	5,041,524	1,737.91	707,862	1,156.35	3,581,575	309.73	512,004
2	53.47	595,940	1,114.53	121,198	272.94	522,993	191.61	97,789
3	66.36	446,004	672.09	72,574	133.17	739,492	555.29	74,467
4	29.33	134,783	459.53	29,067	89.92	100,291	111.53	23,744
5	17.83	40,056	224.65	7,713	84.91	43,298	50.99	15,481
特	6,586.36	111,758,097	1,696.81	1,849,770	7,017.60	108,024,597	1,539.33	1,598,046
1	23.80	4,832	20.30	9,658	25.49	4,824	18.93	9,641
2	6,102.17	109,784,324	1,799.10	1,451,518	6,222.04	107,281,653	1,724.21	1,426,427
3	37.00	3,486	9.42	26,591	42.17	3,182	7.55	23,602
4	77.41	780,708	1,008.53	199,093	197.92	52,881	26.72	13,088
5	341.18	1,183,365	346.84	155,793	520.98	676,644	129.87	123,730
6	4.80	1,382	28.79	7,117	9.00	5,413	60.14	1,558
			地					
晨	—	—	—	2,220,555,791	—	—	—	1,881,205,216
米	3,173,203.3	70,829,117	2.23	1,433,590,419	3,257,009.4	60,390,098	1.85	1,235,023,997
1	3,047,589.2	69,596,512	2.28	1,411,591,431	3,122,686.8	59,014,696	1.89	1,208,385,870
2	125,614.1	1,232,605	0.98	21,998,988	134,322.6	1,375,402	1.02	26,638,127
麥	1,529,645.0	22,317,116	1.46	221,819,473	1,496,585.9	22,038,234	1.47	158,145,883
1	347,294.7	6,916,599	1.99	44,127,198	380,072.2	7,573,979	1.99	36,976,527
2	616,476.4	8,013,041	1.30	114,032,716	508,723.8	6,497,448	1.28	66,653,924
3	437,659.4	5,348,532	1.22	55,518,156	479,689.2	6,556,128	1.37	48,932,510
4	128,214.5	2,038,944	1.59	8,141,403	128,100.7	1,410,679	1.10	5,582,912
豆	668,402.8	—	—	73,275,676	650,233.0	—	—	57,197,492
1	326,370.3	2,807,549	0.86	34,583,742	344,600.6	2,412,434	0.70	31,724,890
2	144,986.3	948,343	0.83	13,554,644	120,093.6	556,006	0.47	9,752,490
3	197,046.2	—	—	25,137,290	185,538.8	—	—	15,720,112
雜	284,676.0	2,437,123	0.86	25,089,273	286,257.4	2,809,266	0.98	21,694,098
1	75,093.0	988,591	1.32	8,160,449	76,086.5	995,290	1.31	7,963,084
2	33,867.8	553,969	1.64	2,691,158	33,633.3	501,512	1.50	2,568,890
3	26,668.3	309,885	1.16	2,785,567	27,047.0	157,590	0.58	1,606,678
4	47,706.5	584,678	1.23	4,731,955	45,486.4	423,144	0.93	3,509,729
5	101,340.4	918,810	0.91	6,720,144	104,004.2	731,730	0.70	6,045,717
蔬	795,618.6	—	—	273,935,277	765,566.5	—	—	247,503,658
1	271,638.9	936,459,688	345	70,458,656	268,007.8	925,731,799	345	69,865,485
2	129,232.3	366,521,203	284	29,476,494	112,097.1	267,582,125	239	23,177,707
3	394,747.4	—	—	174,000,127	385,461.6	—	—	154,460,466
果	76,405,594	—	—	74,291,717	74,345,249	—	—	64,244,379
1	8,883,902	45,228,678	5.09	10,727,462	8,665,560	43,244,601	4.99	9,388,367
2	15,295,885	63,014,175	4.12	11,599,941	14,744,792	72,288,584	4.90	11,135,252
3	22,816,186	90,971,898	3.98	21,533,415	22,244,994	80,308,248	3.61	17,755,719
4	3,302,940	24,629,689	7.45	8,001,115	2,794,566	25,986,734	9.29	5,959,174
5	26,106,681	—	—	22,429,784	25,895,337	—	—	20,005,867
特	288,678.5	—	—	118,553,956	281,034.1	—	—	97,395,719
1	81,493.2	732,845	0.90	11,630,612	82,305.4	762,132	0.93	8,088,824
2	22,942.8	1,804,940,777	7,867	8,185,541	24,121.6	1,771,523,474	7,344	7,447,619
3	34,136.9	17,744,038	52	39,158,028	34,091.1	16,161,511	47	34,023,849
4	6,391.3	2,098,447	33	2,445,588	6,529.7	2,209,064	34	2,085,257
5	13,174.6	6,242,084	47	1,223,686	9,507.7	3,117,419	33	514,170
6	301.3	42,798	14	82,029	202.1	22,333	11	43,628
7	130,238.4	—	—	55,828,472	124,276.5	—	—	45,192,372

69. 農

種類	收穫高位單	昭和六年 作付面積	收穫高	段當收穫高	價額	昭和五年 作付面積	收穫高	段當收穫高	價額
						南		洋	
果樹	貫	1,672·78	5,176,576	309·46	753,570	1,659·81	5,553,208	334·56	746,789
1 麵麭果	〃	1,156.37	3,797,430	328.39	546,844	1,156.38	3,857,198	333.56	461,775
2 芎蕉	〃	245.72	485,094	197.42	88,974	245.81	683,986	278.25	133,450
3 木瓜	〃	114.96	733,527	638.08	73,532	106.98	782,430	731.37	85,282
4 鳳梨	〃	70.96	108,488	152.88	25,546	66.19	172,213	260.17	46,056
5 其他ノ果樹	〃	84.76	52,037	61.39	18,674	84.46	57,381	67.93	20,226
特用作物	〃	7,128·24	102,968,565	1,444·52	1,574,940	7,232·87	60,326,448	834·05	1,366,075
1 棉	〃	21.49	4,200	19.54	8,394	25.00	5,480	21.92	6,980
2 甘蔗	〃	6,348.40	102,288,101	1,611.24	1,403,436	6,591.80	59,567,209	903.65	1,179,906
3 葉煙草	〃	48.01	3,570	7.44	24,644	38.28	3,840	10.03	28,740
4 珈琲	〃	194.93	30,790	15.80	7,697	187.93	19,786	10.53	4,946
5 タピオカ	〃	504.91	641,414	127.04	129,467	375.86	729,409	194.06	143,525
6 其他ノ特用作物	〃	10.50	490	3.47	1,302	14.00	724	5.17	1,978
						內			
農產物總價額		—	—	—	1,520,180,974	—	—	—	1,848,202,931
米類	石	3,248,719·5	55,215,263	1·70	913,181,567	3,239,321·6	66,875,535	2·06	1,117,951,548
1 水稻	〃	3,114,676.0	53,988,762	1.73	894,600,346	3,104,787.0	65,263,821	2.10	1,094,480,958
2 陸稻	〃	134,043.5	1,226,501	0.91	18,581,221	134,534.6	1,611,714	1.20	23,470,590
麥類	〃	1,475,992·9	22,338,075	1·51	155,065,457	1,475,735·3	21,618,904	1·46	203,258,868
1 大麥	〃	380,393.8	7,378,096	1.94	42,476,675	380,338.8	7,091,437	1.86	50,407,111
2 小麥	〃	501,141.6	6,405,748	1.28	53,606,653	491,456.3	6,124,770	1.25	75,286,228
3 裸麥	〃	475,386.7	6,511,846	1.37	51,837,992	482,790.2	6,088,015	1.26	64,840,530
4 燕麥	〃	119,070.8	2,042,385	1.72	7,144,137	121,150.0	2,314,682	1.91	12,724,999
豆類		648,527·9	—	—	47,532,089	645,660·9	—	—	64,969,580
1 大豆	石	353,266.8	2,484,596	0.70	24,020,224	349,638.9	3,034,112	0.87	30,788,710
2 小豆	〃	117,824.5	624,955	0.53	8,080,295	112,354.9	896,214	0.80	11,428,309
3 其他ノ豆	〃	173,436.6	—	—	15,431,570	183,667.1	—	—	22,752,561
雜穀	〃	286,997·9	2,801,035	0·98	17,879,349	274,063·0	3,303,043	1·21	22,753,568
1 粟	〃	77,057.6	965,327	1.25	6,363,456	78,039.1	1,039,318	1.33	7,890,235
2 稗	〃	34,197.4	425,931	1.25	1,796,199	33,189.8	535,462	1.61	2,453,652
3 黍	〃	23,319.3	165,498	0.71	1,410,698	19,766.1	235,562	1.19	2,020,541
4 玉蜀黍	〃	46,423.2	432,641	0.93	3,076,706	45,923.1	558,665	1.22	3,969,792
5 蕎麥	〃	106,000.4	811,638	0.77	5,232,290	97,144.9	934,036	0.96	6,419,348
蔬菜		743,522·4	—	—	229,260,550	729,768·8	—	—	255,490,082
1 甘藷	貫	264,845.4	901,869,239	340	57,176,816	261,643.8	907,280,604	347	64,840,055
2 馬鈴薯	〃	105,527.8	245,913,371	233	19,884,414	103,814.4	276,435,313	266	22,195,361
3 其他ノ蔬菜	〃	373,149.2	—	—	152,199,320	364,310.6	—	—	168,454,666
果樹		72,241,691	—	—	61,260,820	71,673,286	—	—	69,900,758
1 梨	貫	8,525,897	41,951,675	4.90	9,534,482	8,565,760	38,225,687	4.46	10,027,129
2 柿	〃	14,014,440	53,803,739	3.83	9,637,605	13,567,442	62,749,880	4.44	11,049,272
3 蜜柑	〃	21,576,128	85,084,921	3.94	17,471,383	21,647,019	83,876,773	3.87	18,551,615
4 林檎	〃	2,828,969	19,539,000	6.91	4,644,891	2,859,965	26,811,561	9.37	6,402,083
5 其他ノ果樹	〃	25,296,257	—	—	19,972,459	25,033,080	—	—	23,870,659
特用作物		274,736·3	—	—	96,001,142	273,449·1	—	—	114,378,535
1 菜種	石	74,478.3	642,931	0.86	6,516,393	75,283.2	648,319	0.86	8,578,619
2 甘蔗	斤	25,130.1	1,433,786,647	5,705	6,292,607	24,795.1	1,418,761,456	5,722	7,162,645
3 葉煙草	貫	36,837.2	18,229,710	49	40,372,667	36,331.3	18,166,023	50	47,207,599
4 大麻	〃	6,569.3	1,913,275	29	1,687,866	6,893.5	2,302,282	33	2,211,744
5 亞麻	〃	10,263.2	4,662,851	45	878,133	8,661.2	4,149,865	48	1,004,757
6 苧麻	〃	155.3	16,671	11	28,104	132.5	14,914	11	31,625
7 其他ノ特用作物		121,302.9	—	—	40,225,372	121,352.3	—	—	49,181,547

內地　作付面積欄中果樹ハ樹數ニシテ單位本トス。

產物（續）（單位　價額　圓、作付面積　町）

作付面積	收穫高	段當收穫高	價額	昭和四年 作付面積	收穫高	段當收穫高	價額	番號
群		島						
1,670·80	5,146,283	308·02	697,219	2,009·80	4,064,653	202·24	549,465	果
1,159.37	3,399,618	293.22	404,812	1,258.34	2,507,231	199.24	284,860	1
255.91	719,139	281.01	143,170	469.33	658,713	142.48	140,775	2
110.97	780,790	703.60	81,978	101.97	688,009	674.72	72,000	3
61.58	201,819	327.73	50,434	92.51	157,402	170.15	37,280	4
82.97	44,918	54.14	16,825	87.65	43,297	49.39	14,550	5
5,523·20	36,561,730	661·97	755,790	3,913·95	38,664,282	987·86	772,273	特
16.99	4,900	28.84	5,900	12.01	4,200	34.97	4,800	1
4,883.24	35,690,099	730.86	541,001	3,409.60	37,775,651	1,107.92	556,544	2
45.19	4,090	9.05	34,645	39.49	4,550	11.52	36,985	3
160.94	3,240	2.01	3,888	48.73	3,220	6.61	3,864	4
415.84	858,241	206.38	168,896	403.62	876,511	217.16	169,180	5
1.00	160	16.00	960	0.50	150	30.00	900	6
			地					
—	—	—	2,530,412,968	—	—	—	2,624,249,132	農
3,210,604·1	59,557,694	1·86	1,584,729,848	3,191,736·1	60,303,089	1·89	1,633,008,619	米
3,074,955.6	58,679,722	1.91	1,562,531,742	3,055,095.9	58,749,970	1.92	1,592,442,084	1
135,648.5	877,972	0.65	22,198,106	136,640.2	1,553,119	1.14	40,566,535	2
1,508,585·7	22,799,214	1·51	271,098,518	1,520,783·5	73,243,736	4·82	276,557,807	麥
394,469.6	7,116,763	1.80	66,653,717	403,723.5	7,605,616	1.88	67,789,880	1
494,968.1	6,323,516	1.28	96,796,739	489,965.7	6,389,114	1.30	101,540,977	2
501,040.5	7,323,059	1.46	95,055,300	510,961.1	7,126,035	1.40	94,561,837	3
118,103.0	2,035,876	1.72	12,592,762	116,133.2	2,122,971	1.83	12,665,113	4
640·825·8	—	—	90,205,327	660·877·7	—	—	96,615,775	豆
346,835.2	2,655,139	0.77	42,751,677	372,994.1	2,976,924	0.80	49,276,460	1
110,506.4	760,507	0.69	15,415,648	117,012.9	734,994	0.63	16,856,232	2
183,484.2	—	—	32,038,002	170,870.7	—	—	30,483,083	3
266·666·1	2,725,486	1·02	29,364,928	296·843·7	3,246,813	1·10	36,104,685	雜
78,710.4	923,219	1.17	10,413,790	90,321.9	1,131,402	1.25	13,144,914	1
34,425.2	379,657	1.10	2,894,851	35,545.3	531,453	1.50	4,003,814	2
18,961.6	187,725	0.99	2,412,778	20,381.0	217,210	1.07	2,966,399	3
44,765.1	504,781	1.12	5,610,412	49,353.6	549,228	1.11	6,189,675	4
89,803.8	730,104	0.81	8,033,097	101,241.9	817,520	0.81	9,799,883	5
704·035·7	—	—	334,812,743	714,785·5	—	—	348,702,242	蔬
252,421.5	801,246,453	317	81,510,905	270,250.4	910,167,695	337	91,501,431	1
98,776.8	249,710,317	253	29,907,874	96,909.5	246,213,441	254	31,577,878	2
352,837.4	—	—	223,393,964	377,625.6	—	—	225,622,933	3
70,295,113	—	—	79,768,902	69,336,335	—	—	83,460,366	果
8,625,917	39,800,827	4.61	12,574,091	9,019,202	39,934,156	4.43	13,209,823	1
13,040,088	64,273,704	4.92	14,019,966	12,824,299	59,440,137	4.63	13,750,846	2
20,988,463	59,935,692	2.85	18,903,478	20,567,650	20,932,676	1.02	20,932,676	3
2,820,384	25,038,780	8.87	7,738,903	2,655,482	24,549,203	9.24	8,822,438	4
24,820,261	—	—	26,532,464	24,269,702	—	—	26,744,583	5
278·854·3	—	—	140,432,702	280·803·7	—	—	149,799,638	特
71,212.4	621,401	0.87	11,248,066	70,547.2	595,666	0.84	11,115,902	1
25,990.1	1,605,584,994	6,178	8,512,648	27,549.2	1,661,812,550	6,032	9,267,977	2
36,042.9	16,476,037	46	47,544,436	37,605.9	16,962,818	45	49,535,238	3
7,772.0	2,150,615	28	3,824,603	7,163.9	2,362,033	33	3,981,514	4
10,589.5	4,705,866	44	1,274,180	7,786.1	3,572,114	45	980,353	5
157.5	20,639	13	57,367	165.9	14,511	9	40,386	6
127,089.9	—	—	67,971,402	129,985.5	—	—	74,878,268	7

70. 繭産額（家蠶）

年次	桑園面積（町）	養蠶戸數 春蠶	養蠶戸數 夏秋蠶	掃立枚數 總數	掃立枚數 春蠶	掃立枚數 夏秋蠶	繭産額（石） 總數	繭産額（石） 春蠶	繭産額（石） 夏秋蠶	價額（圓） 總數	價額（圓） 春蠶	價額（圓） 夏秋蠶
朝鮮												
昭和 1	49,105	542,690	222,800	791,190	546,849	244,341	317,080	234,655	82,425	19,229,672	—	—
〃 2	58,797	572,927	224,232	796,138	562,172	233,966	355,192	269,586	85,606	14,607,838	—	—
〃 3	67,318	594,209	266,950	837,911	563,407	274,504	386,113	286,013	100,100	16,019,273	—	—
〃 4	73,798	648,079	324,247	931,362	604,939	326,423	484,802	346,798	138,004	22,538,278	18,342,418	4,195,860
〃 5	76,048	720,813	352,255	1,002,315	680,604	321,711	555,232	404,197	151,035	12,637,653	—	—
〃 6	79,048	747,084	411,168	1,012,603	662,490	350,113	578,261	407,864	170,397	9,031,124	—	—
〃 7	78,864	786,060	455,642	1,032,500	685,490	347,010	593,058	416,555	176,503	10,742,124	5,316,889	5,425,235
〃 8	79,143	812,009	578,345	1,128,180	664,287	463,893	668,034	427,140	240,894	21,864,690	16,092,304	5,772,386
〃 9	77,772	839,814	558,222	1,080,047	680,000	400,047	(貫) 6,130,500	(貫) 4,235,334	(貫) 1,895,166	10,027,852	7,120,130	2,907,722
〃 10	76,445	821,573	576,470	1,045,400	628,625	416,775	(貫) 5,685,020	(貫) 3,919,227	(貫) 1,765,793	16,037,952	9,932,150	6,105,802
臺灣												
昭和 1	(甲) 245	4,824		9,443	—	—	2,642	—	—	—	—	—
〃 2	462	2,185	2,265	7,816	4,224	3,592	1,981	1,180	801	58,634	39,686	18,948
〃 3	434	1,278	2,014	6,948	2,539	4,409	1,631	702	930	51,751	23,359	28,392
〃 4	553	2,069	2,900	9,202	3,709	5,493	2,446	1,125	1,321	84,062	42,156	41,906
〃 5	566	2,691	2,274	8,960	5,139	3,821	2,344	1,403	941	65,642	51,176	14,466
〃 6	601	1,750	976	7,138	4,381	2,757	1,737	1,082	655	24,789	16,257	8,532
〃 7	634	1,458	907	7,097	4,189	2,908	1,753	1,129	624	35,362	19,325	16,037
〃 8	714	2,057	1,321	9,276	5,631	3,645	1,990	1,363	627	74,407	56,752	17,655
〃 9	659	1,137	1,942	8,785	4,402	4,383	2,201	1,266	935	76,416	52,261	24,155
〃 10	797	1,316	527	4,715	3,018	1,697	1,208	842	366	40,263	29,261	11,002
內地												
昭和 1	571,707	1,804,835	1,914,943	17,961,753	7,612,146	10,349,607	(貫) 86,725,501	(貫) 44,155,719	(貫) 42,569,782	661,453,536	381,230,376	280,223,160
〃 2	594,707	1,847,895	1,949,935	18,429,429	7,470,024	10,959,405	90,862,559	46,228,627	44,633,932	496,932,514	307,987,366	188,945,148
〃 3	609,091	1,929,465	2,029,333	18,899,070	7,920,609	10,978,461	93,849,090	49,561,743	44,287,347	551,679,133	314,595,401	237,083,732
〃 4	525,674	2,000,137	2,076,247	19,152,835	8,097,607	11,055,228	102,093,194	50,594,540	51,498,654	655,000,193	354,692,059	300,308,134
〃 5	714,176	2,055,036	2,019,397	18,527,061	8,438,158	10,088,903	106,463,516	56,103,136	50,360,380	304,212,774	210,368,909	93,843,865
〃 6	682,903	1,966,427	1,949,196	(貫) 45,336	(貫) 21,465	(貫) 23,871	97,072,455	52,667,225	44,405,230	275,557,296	154,833,330	120,723,966
〃 7	652,514	1,901,319	1,922,253	44,484	20,773	23,711	89,550,337	46,391,478	43,158,859	296,791,026	111,898,137	184,892,889
〃 8	640,178	1,918,275	1,981,512	48,321	21,653	26,668	101,163,566	50,019,027	51,144,539	500,129,171	298,404,044	201,725,127
〃 9	623,000	1,866,552	1,810,787	42,888	20,657	22,231	87,139,796	48,390,465	38,749,331	203,871,290	117,340,378	86,530,912
〃 10	582,337	1,749,988	1,769,777	40,315	18,504	21,811	82,066,053	44,175,526	37,890,527	350,860,428	161,952,218	188,908,210

臺灣 冬蠶ハ夏秋蠶ニ合計ス。
內地 桑園面積ハ各年六月末日現在ナリ。

71. 家畜及家禽（一）牛

年次	飼養戸數	頭數 總數	頭數 牝	頭數 牡	種類別頭數 內國種 在來種	內國種 其他	外國種 ホルスタイン種	外國種 エーアシヤ種	外國種 其他	動態 生產	動態 屠殺	動態 斃死
朝鮮												
昭和 1	1,244,157	1,594,894	1,042,203	552,691	—	—	—	—	—	374,170	263,782	16,551
〃 2	1,240,102	1,586,418	1,028,453	557,965	—	—	—	—	—	368,998	259,663	16,889
〃 3	1,223,320	1,569,722	1,013,844	555,878	—	—	—	—	—	367,349	290,420	15,669
〃 4	1,238,221	1,585,526	1,017,533	567,993	—	—	—	—	—	362,482	260,966	17,223
〃 5	1,247,563	1,611,585	1,027,463	584,122	1,610,085	—	1,305	121	74	356,040	216,113	16,630
〃 6	1,269,721	1,637,019	1,046,216	590,803	1,635,459	—	1,332	129	99	365,307	266,095	20,434
〃 7	1,288,007	1,664,435	1,061,176	603,259	1,662,626	—	1,496	169	144	364,208	291,051	20,935
〃 8	1,299,629	1,663,136	1,059,387	603,749	1,661,379	—	1,532	125	97	366,530	288,175	21,687
〃 9	1,319,350	1,671,185	1,062,074	609,111	1,669,119	—	1,835	109	122	364,886	244,335	22,573
〃 10	—	1,679,470	1,059,924	619,546	—	—	—	—	—	366,970	250,446	20,550
臺灣					(水牛)	(黄牛)	(印度牛)	(洋牛)	(雑種牛)			
昭和 1	—	381,159	144,901	236,258	288,995	87,440	367	101	4,256	32,256	18,191	6,536
〃 2	—	385,629	150,629	235,000	292,898	87,438	380	137	4,776	33,252	18,036	7,366
〃 3	—	387,944	152,139	235,805	295,887	86,061	433	246	5,317	33,653	20,490	7,575
〃 4	—	389,839	153,400	236,439	296,563	86,040	438	270	6,528	35,177	23,138	7,936
〃 5	—	390,859	152,754	238,105	298,536	84,497	502	336	6,988	32,477	18,572	7,752
〃 6	—	383,042	149,463	233,579	296,158	78,296	429	361	7,798	27,745	18,605	8,025
〃 7	—	366,606	139,646	226,960	286,255	71,123	451	443	8,334	25,847	22,354	9,109
〃 8	—	386,270	140,157	246,113	302,249	74,119	477	520	8,905	34,480	25,271	7,463
〃 9	—	394,865	141,829	253,036	306,874	76,782	528	491	10,190	32,753	26,730	7,599
〃 10	—	390,454	140,618	249,836	305,795	72,445	622	423	11,169	32,915	28,519	7,753
樺太												
昭和 1	—	3,163	2,446	717	—	—	—	—	—	—	623	—
〃 2	—	3,718	2,952	766	—	—	—	—	—	820	660	—
〃 3	—	3,816	2,982	834	—	—	—	—	—	1,055	778	—
〃 4	—	4,162	3,280	882	—	—	—	—	—	1,045	896	256
〃 5	1,075	4,143	3,280	863	—	—	—	—	—	937	762	206
〃 6	1,092	3,990	3,111	879	—	—	—	—	—	959	745	328
〃 7	1,279	4,547	3,573	974	—	—	—	—	—	1,205	787	311
〃 8	1,501	4,662	3,765	897	—	—	—	—	—	1,135	980	204
〃 9	1,710	5,323	4,273	1,050	—	—	—	—	—	1,288	679	273
〃 10	—	6,203	4,858	1,345	—	—	—	—	—	1,424	734	262
南洋群島												
昭和 1	—	2,623	—	—	—	—	—	—	—	516	477	81
〃 2	—	2,637	—	—	—	—	—	—	—	425	324	112
〃 3	—	2,875	1,245	1,630	—	—	—	—	—	557	277	71
〃 4	—	3,165	1,401	1,764	—	—	—	—	—	623	290	53
〃 5	—	3,446	1,486	1,960	—	—	—	—	—	621	293	57
〃 6	—	4,039	1,712	2,327	—	—	—	—	—	717	197	21
〃 7	—	4,415	1,909	2,506	—	—	—	—	—	745	285	90
〃 8	—	4,755	2,079	2,676	—	—	—	—	—	736	285	134
〃 9	—	5,153	2,309	2,844	—	—	—	—	—	—	—	—
〃 10	—	5,577	2,546	3,031	—	—	—	—	—	863	334	126
內地												
昭和 1	1,181,750	1,465,149	1,051,094	414,055	—	—	—	—	—	200,485	301,750	14,858
〃 2	1,193,741	1,474,409	1,059,535	414,874	—	—	—	—	—	203,430	306,453	14,695
〃 3	1,203,875	1,483,806	1,072,599	411,207	—	—	—	—	—	207,838	335,046	14,667
〃 4	1,208,042	1,488,240	1,087,261	400,979	—	—	—	—	—	208,096	329,004	16,099
〃 5	1,215,288	1,498,260	1,099,348	398,912	—	—	—	—	—	214,006	289,030	14,111
〃 6	1,223,260	1,512,352	1,112,482	399,870	—	—	—	—	—	222,069	319,984	13,765
〃 7	1,233,147	1,529,309	1,129,844	399,465	—	—	—	—	—	228,939	360,761	13,576
〃 8	1,250,108	1,559,838	1,157,936	401,902	—	—	—	—	—	238,177	356,576	13,954
〃 9	1,283,470	1,614,798	1,206,672	408,126	—	—	—	—	—	252,229	325,652	14,530
〃 10	1,324,471	1,684,461	1,259,218	425,243	—	—	—	—	—	278,943	331,171	15,232

牡ハ閹ヲ含ム。

71. 家畜及家禽 (二) 馬

年次		飼養戸數	頭數			種類別頭數				動態		
			總數	牝	牡	内國種		外國種		生産	屠殺	斃死
						在來種	其他	洋種	其他			
			朝鮮									
						(朝鮮馬)	(新朝鮮馬)	(洋種及雜種)	(滿洲馬)			
昭和	1	44,183	56,054	27,644	28,410	52,340	357	2,305	1,052	—	370	—
〃	2	45,734	58,866	28,706	30,160	55,075	355	2,359	1,077	—	507	—
〃	3	44,930	57,580	27,790	29,790	53,585	438	2,417	1,140	—	472	—
〃	4	40,186	55,826	26,673	29,153	51,740	437	2,494	1,155	5,626	389	2,024
〃	5	39,337	55,544	26,926	28,618	51,924	506	2,352	762	5,492	429	2,581
〃	6	37,246	54,100	26,112	27,988	50,404	554	2,396	746	4,607	285	2,960
〃	7	38,493	53,887	26,467	27,420	50,294	594	2,233	766	3,948	439	3,111
〃	8	37,310	52,924	25,801	27,123	48,920	618	2,693	693	4,237	463	2,398
〃	9	36,988	53,804	26,154	27,650	49,205	775	3,106	718	4,391	620	2,288
〃	10	—	52,608	25,580	27,028	—	—	—	—	3,573	670	2,277
			臺灣									
昭和	1	—	224	35	189	—	—	—	—	3	3	2
〃	2	—	216	38	178	—	—	—	—	2	6	7
〃	3	—	279	58	221	—	—	—	—	3	26	7
〃	4	—	305	56	249	—	—	—	—	8	49	26
〃	5	—	326	63	263	—	—	—	—	15	3	8
〃	6	—	301	59	242	—	—	—	—	10	3	6
〃	7	—	333	77	256	—	—	—	—	10	6	10
〃	8	—	347	75	272	—	—	—	—	15	4	9
〃	9	—	411	102	309	—	—	—	—	11	9	5
〃	10	—	533	213	320	—	—	—	—	6	6	16
			樺太									
昭和	1	—	9,084	5,128	3,956	—	—	—	—	—	135	—
〃	2	—	9,687	5,396	4,291	—	—	—	—	1,324	115	—
〃	3	—	12,198	6,493	5,705	—	—	—	—	1,730	131	—
〃	4	—	13,482	6,930	6,552	—	—	—	—	1,639	295	495
〃	5	6,856	13,239	7,025	6,214	—	—	—	—	1,347	186	519
〃	6	7,251	13,135	6,985	6,150	—	—	—	—	1,173	202	664
〃	7	7,542	13,623	7,429	6,194	—	—	—	—	1,448	419	604
〃	8	7,501	13,434	7,354	6,080	—	—	—	—	1,385	1,196	521
〃	9	7,531	13,415	7,684	5,731	—	—	—	—	1,332	860	607
〃	10	—	12,831	7,408	5,423	—	—	—	—	1,444	841	415
			南洋群島									
昭和	1	—	12	—	—	—	—	—	—	2	—	—
〃	2	—	17	—	—	—	—	—	—	1	—	1
〃	3	—	20	—	—	—	—	—	—	1	—	—
〃	4	—	19	7	12	—	—	—	—	—	—	1
〃	5	—	21	8	13	—	—	—	—	1	—	—
〃	6	—	33	9	24	—	—	—	—	—	3	2
〃	7	—	34	9	25	—	—	—	—	3	—	2
〃	8	—	34	9	25	—	—	—	—	—	—	—
〃	9	—	38	12	26	—	—	—	—	—	—	—
〃	10	—	45	13	32	—	—	—	—	5	1	4
			内地									
						(和種)	(雜種)	(洋種)				
昭和	1	1,141,915	1,486,453	847,597	638,856	189,007	1,270,215	27,231	—	110,428	74,154	28,476
〃	2	1,137,351	1,494,823	855,767	639,056	164,775	1,300,691	29,357	—	115,684	69,831	27,990
〃	3	1,128,861	1,494,269	855,506	638,763	146,397	1,316,302	31,570	—	119,253	75,569	29,684
〃	4	1,120,617	1,490,360	854,187	636,173	116,965	1,338,956	34,439	—	116,598	77,224	30,498
〃	5	1,115,032	1,489,979	853,292	636,687	99,942	1,351,901	38,136	—	119,479	72,430	28,440
〃	6	1,108,701	1,477,271	844,156	633,115	82,475	1,354,470	40,326	—	117,994	76,885	29,451
〃	7	1,155,476	1,541,086	872,928	668,158	70,434	1,422,286	48,366	—	119,154	80,364	28,472
〃	8	1,134,224	1,501,177	852,834	648,343	61,704	1,391,699	47,774	—	112,359	92,447	29,443
〃	9	1,112,154	1,464,289	832,738	631,551	55,685	1,361,224	47,380	—	110,629	89,835	27,789
〃	10	1,093,774	1,448,481	825,482	622,999	49,967	1,349,643	48,871	—	119,672	89,442	25,186

牡ハ騸ヲ含ム。

71. 家畜及家禽 (三) 豚

年次		飼養戸數	頭數			種類別頭數					動態		
			總數	牝	牡	内國種		外國種			生産	屠殺	斃死
						在來種	其他	洋種	支那種	其他			
			朝鮮										
						(朝鮮種)							
昭和	1	792,310	1,220,679	677,784	542,895	875,497	—	309,161	33,507	2,514	—	206,686	—
〃	2	818,776	1,244,468	678,849	565,619	855,843	—	341,629	45,479	1,512	—	224,788	—
〃	3	836,418	1,277,816	700,922	576,894	844,401	—	383,198	49,046	1,171	—	227,773	—
〃	4	874,287	1,327,983	722,364	605,619	845,319	—	426,986	53,324	2,354	1,109,223	748,417	124,604
〃	5	913,116	1,386,891	757,795	629,096	826,446	—	503,464	54,255	2,706	1,056,859	722,062	137,746
〃	6	902,142	1,348,199	743,551	604,648	757,681	—	532,842	54,374	3,302	1,037,592	725,796	124,046
〃	7	912,760	1,339,473	751,743	587,730	700,491	—	579,352	57,240	2,390	1,001,572	689,217	122,329
〃	8	976,933	1,425,142	816,087	609,055	688,722	—	677,232	58,864	324	1,072,351	735,602	122,034
〃	9	1,103,124	1,583,513	919,261	664,252	686,511	—	825,054	71,071	877	1,218,258	841,057	132,469
〃	10	—	1,616,408	941,680	674,728	—	—	—	—	—	1,230,133	925,587	130,037
			臺灣										
						(本島豚)				(雜種)			
昭和	1	—	1,542,829	388,432	1,154,397	1,139,789	—	4,734	—	398,306	1,134,571	921,306	111,970
〃	2	—	1,642,561	409,744	1,232,817	1,081,799	—	10,808	—	549,954	1,189,986	987,907	119,524
〃	3	—	1,718,324	446,941	1,271,383	945,837	—	14,335	—	758,152	1,294,866	1,061,723	139,086
〃	4	—	1,753,803	449,736	1,304,067	807,777	—	22,587	—	923,439	1,426,321	1,062,144	163,211
〃	5	—	1,750,464	469,961	1,280,503	619,719	—	34,954	—	1,095,791	1,428,676	1,007,791	173,310
〃	6	—	1,738,874	469,096	1,269,778	409,762	—	39,567	—	1,289,545	1,447,538	1,065,566	162,198
〃	7	—	1,753,963	483,096	1,270,867	307,858	—	44,471	—	1,401,634	1,395,538	1,064,129	161,368
〃	8	—	1,806,489	489,754	1,316,735	246,164	—	45,884	—	1,514,441	1,457,887	1,003,788	155,006
〃	9	—	1,836,169	468,572	1,367,597	214,945	—	43,523	—	1,577,701	1,468,156	1,073,683	164,397
〃	10	—	1,873,209	461,605	1,411,604	—	—	—	—	—	1,505,669	1,158,247	179,325
			樺太										
昭和	1	—	2,634	1,647	987	—	—	—	—	—	—	1,375	—
〃	2	—	2,783	2,424	1,360	—	—	—	—	—	3,146	1,227	—
〃	3	—	4,592	3,019	1,573	—	—	—	—	—	4,075	2,117	—
〃	4	—	5,159	3,598	1,561	—	—	—	—	—	5,265	2,570	1,678
〃	5	2,198	5,328	3,372	1,956	—	—	—	—	—	2,743	2,764	215
〃	6	1,849	4,942	2,978	1,964	—	—	—	—	—	2,870	3,122	148
〃	7	2,629	7,350	4,475	2,875	—	—	—	—	—	3,593	3,325	389
〃	8	2,849	7,440	4,456	2,984	—	—	—	—	—	3,899	3,671	484
〃	9	3,087	8,606	5,178	3,428	—	—	—	—	—	5,781	4,185	1,003
〃	10	—	9,865	6,060	3,805	—	—	—	—	—	6,721	5,039	1,191
			南洋群島										
昭和	1	—	10,660	—	—	—	—	—	—	—	5,373	5,037	1,112
〃	2	—	9,084	—	—	—	—	—	—	—	4,871	5,214	1,153
〃	3	—	8,790	—	—	—	—	—	—	—	3,586	3,158	715
〃	4	—	8,846	5,428	3,418	—	—	—	—	—	3,770	2,780	876
〃	5	—	9,486	5,638	3,848	—	—	—	—	—	5,268	3,646	968
〃	6	—	11,636	6,950	4,686	—	—	—	—	—	7,911	4,832	929
〃	7	—	13,329	7,975	5,354	—	—	—	—	—	8,438	5,124	1,690
〃	8	—	15,786	8,869	6,917	—	—	—	—	—	10,092	6,097	1,539
〃	9	—	18,753	11,320	7,433	—	—	—	—	—	—	—	—
〃	10	—	20,086	12,569	7,517	—	—	—	—	—	12,265	8,674	2,280
			内地										
昭和	1	352,604	621,466	361,378	260,088	—	—	—	—	—	408,741	597,264	57,943
〃	2	374,765	677,061	404,143	272,918	—	—	—	—	—	461,931	561,366	65,686
〃	3	409,295	763,638	456,629	307,009	—	—	—	—	—	500,960	715,802	69,293
〃	4	392,718	706,151	423,520	282,631	—	—	—	—	—	487,666	862,560	62,880
〃	5	405,001	742,311	447,423	298,888	—	—	—	—	—	524,717	725,104	61,380
〃	6	486,733	947,216	579,499	367,717	—	—	—	—	—	690,047	695,385	108,347
〃	7	493,318	926,010	567,399	358,611	—	—	—	—	—	681,366	965,746	125,690
〃	8	498,664	913,502	557,866	355,636	—	—	—	—	—	659,565	983,241	79,502
〃	9	531,546	980,738	600,342	380,396	—	—	—	—	—	721,908	974,140	85,402
〃	10	573,133	1,063,138	654,231	408,907	—	—	—	—	—	772,940	1,044,097	102,965

牡ハ閹ヲ含ム。

71. 家畜及家禽 (四) 山羊、緬羊

年次	山羊 飼養戸數	山羊 頭數 總數	山羊 頭數 牝	山羊 頭數 牡	山羊 動態 生産	山羊 動態 屠殺	山羊 動態 斃死	緬羊 飼養戸數	緬羊 頭數 總數	緬羊 頭數 牝	緬羊 頭數 牡	緬羊 動態 生産	緬羊 動態 屠殺	緬羊 動態 斃死
				朝							鮮			
昭和 1	—	24,918	—	—	—	—	—	—	2,386	—	—	—	—	—
〃 2	—	21,745	—	—	—	—	—	—	1,891	—	—	—	—	—
〃 3	—	21,743	—	—	—	—	—	—	1,803	—	—	—	—	—
〃 4	—	21,666	—	—	—	—	—	—	1,659	1,291	368	522	497	298
〃 5	16,020	23,813	15,275	8,538	—	—	—	54	1,561	1,197	364	645	396	290
〃 6	17,482	25,601	17,339	8,262	—	—	—	59	1,609	1,217	392	765	197	328
〃 7	18,185	27,363	18,700	8,663	—	—	—	56	2,208	1,677	531	763	428	480
〃 8	19,069	28,652	19,239	9,413	—	—	—	78	2,675	2,143	532	941	617	352
〃 9	20,743	31,177	21,501	9,676	—	—	—	151	5,473	4,772	701	1,557	469	1,074
〃 10	—	43,395	23,918	10,477	—	—	—	—	9,388	7,977	1,401	2,845	733	1,070
				臺							灣			
昭和 1	—	89,139	37,395	51,744	44,513	45,235	4,237	—	437	308	129	135	—	68
〃 2	—	86,541	34,289	52,252	42,593	34,373	3,847	—	471	310	161	127	—	68
〃 3	—	86,173	34,244	51,929	44,058	34,349	3,910	—	499	337	162	154	—	40
〃 4	—	88,449	34,794	53,655	46,934	40,281	4,322	—	452	280	172	129	—	18
〃 5	—	89,430	35,330	54,100	45,830	45,282	4,360	—	341	251	90	104	—	38
〃 6	—	93,398	37,160	56,238	46,735	41,196	4,515	—	307	200	107	167	—	32
〃 7	—	90,084	35,478	54,606	43,353	37,473	4,530	—	367	245	122	64	—	46
〃 8	—	87,029	34,337	52,692	42,007	30,891	4,651	—	313	224	89	45	—	81
〃 9	—	83,699	34,209	49,490	40,586	31,878	5,804	—	242	173	69	38	—	64
〃 10	—	78,350	31,560	46,990	39,012	26,270	5,471	—	257	166	91	45	—	20
				樺							太			
昭和 1	—	14	7	7	—	—	—	—	216	189	27	—	—	—
〃 2	—	15	11	4	—	—	—	—	250	227	23	—	—	—
〃 3	—	18	14	4	—	—	—	—	343	269	74	—	—	—
〃 4	—	24	17	7	—	—	—	—	300	245	55	—	—	—
〃 5	6	25	14	10	9	—	—	34	292	248	44	112	—	24
〃 6	7	33	17	16	10	—	—	34	282	232	50	123	—	25
〃 7	8	33	18	15	16	—	2	55	282	215	67	130	—	50
〃 8	19	61	37	24	22	12	1	52	326	251	75	132	18	28
〃 9	26	76	50	26	31	2	10	52	293	226	67	132	—	29
〃 10	—	151	97	54	30	6	6	—	295	233	62	120	4	52
				南		洋	群	島						
昭和 1	—	1,674	—	—	816	455	102	—	17	11	6	2	—	7
〃 2	—	1,900	—	—	747	416	106	—	13	7	6	—	—	4
〃 3	—	1,999	—	—	631	377	153	—	7	6	1	—	—	6
〃 4	—	2,138	1,255	883	770	455	171	—	2	1	1	—	2	3
〃 5	—	2,215	1,276	939	658	398	203	—	2	1	1	—	—	—
〃 6	—	2,875	1,660	1,215	912	311	101	—	—	—	—	—	2	—
〃 7	—	2,888	1,828	1,060	1,056	769	282	—	—	—	—	—	—	—
〃 8	—	3,065	1,833	1,232	1,325	806	343	—	—	—	—	—	—	—
〃 9	—	3,325	1,670	1,655	—	—	—	—	—	—	—	—	—	—
〃 10	—	3,323	2,229	1,094	1,568	937	641	—	—	—	—	—	—	—
				内							地			
昭和 1	70,664	179,089	120,722	58,367	66,842	11,388	5,428	3,403	17,901	13,431	4,470	5,845	437	2,111
〃 2	75,531	195,004	133,678	61,326	70,301	11,824	5,944	3,612	18,788	14,311	4,477	5,475	688	2,074
〃 3	82,202	208,326	142,776	65,550	76,677	13,015	6,728	4,038	19,495	14,195	5,300	5,587	907	2,727
〃 4	84,484	215,439	148,589	66,850	74,026	12,986	8,370	4,698	20,728	14,983	5,745	6,064	874	2,096
〃 5	87,653	217,189	149,545	67,544	75,069	24,257	9,110	5,802	23,702	16,672	7,030	6,554	1,091	2,230
〃 6	93,611	218,921	152,053	66,868	78,246	27,687	8,620	7,048	24,453	17,449	7,004	7,295	1,140	2,597
〃 7	99,956	228,998	160,283	68,715	94,787	28,747	9,445	8,059	26,918	19,378	7,540	7,364	1,129	2,311
〃 8	108,321	236,021	167,217	68,804	93,877	34,635	11,268	9,998	30,516	21,977	8,539	8,296	1,461	2,424
〃 9	118,540	253,758	182,577	71,181	98,761	42,557	11,837	12,968	35,953	26,190	9,763	9,804	1,376	2,744
〃 10	133,207	277,884	200,731	77,153	104,173	48,292	14,554	16,369	47,303	35,549	11,754	12,113	1,445	2,273

牝ハ閹ヲ含ム

71. 家畜及家禽 (五) 其他

年次	騾	驢	兎	狐	鶏	鷲	鷺	七面鳥	蜜蜂
				朝		鮮			
									(箱)
昭和 1	8,063	2,246	—	—	6,080,655	—	—	—	—
〃 2	7,960	2,104	—	—	6,072,027	—	—	—	—
〃 3	7,248	2,283	—	—	6,135,950	—	—	—	170,705
〃 4	6,736	2,165	42,160	—	6,185,277	—	—	—	178,868
〃 5	5,909	1,767	31,245	—	6,146,643	16,367	—	1,072	192,540
〃 6	5,389	1,595	30,596	—	6,294,672	20,220	—	1,210	192,062
〃 7	5,371	1,418	36,119	—	6,601,477	23,052	—	1,345	195,720
〃 8	4,890	1,462	39,182	—	6,868,037	28,656	—	1,150	204,373
〃 9	4,735	1,436	45,919	—	7,178,725	36,269	—	1,056	201,063
〃 10	4,369	1,269	—	—	7,117,147	37,772	—	1,117	209,170
				臺		灣			
	(基)								
昭和 1	870	—	—	—	4,347,241	920,512	220,396	3,706	—
〃 2	908	—	—	—	4,557,168	1,022,937	221,617	4,254	—
〃 3	974	—	—	—	4,639,156	1,042,205	218,375	4,551	—
〃 4	928	—	—	—	4,755,342	1,115,868	237,307	4,832	—
〃 5	1,047	—	—	—	4,856,211	1,092,604	252,661	5,143	—
〃 6	1,154	—	—	—	5,050,219	1,343,327	263,307	6,631	—
〃 7	1,221	—	—	—	5,266,796	1,379,364	306,303	9,234	—
〃 8	1,120	—	—	—	5,746,514	1,496,165	319,606	11,219	—
〃 9	771	—	—	—	6,198,693	1,616,807	336,453	15,144	—
〃 10	842	—	—	—	6,466,312	1,771,963	370,759	18,496	—
				樺		太			
昭和 1	—	—	—	807	46,049	544	159	35	—
〃 2	—	—	—	725	51,270	389	189	75	—
〃 3	—	—	—	832	54,976	722	189	51	—
〃 4	—	—	—	990	56,250	677	199	90	—
〃 5	—	—	—	1,587	59,610	500	171	95	—
〃 6	—	—	—	1,925	72,060	812	272	125	—
〃 7	—	—	—	2,812	87,609	764	321	95	—
〃 8	—	—	20,020	4,313	87,648	875	343	202	—
〃 9	—	—	15,920	7,246	86,502	767	418	287	—
〃 10	—	—	—	—	102,782	574	393	315	—
				南	洋	群	島		
							(吐噶喇)		
昭和 1	—	—	—	—	56,645	1,871	—	387	—
〃 2	—	—	—	—	53,533	2,020	—	348	—
〃 3	—	—	—	—	58,670	1,834	—	245	—
〃 4	—	—	—	—	57,485	2,031	—	300	—
〃 5	—	—	—	—	63,097	2,380	—	421	—
〃 6	—	—	—	—	76,666	2,618	—	447	—
〃 7	—	—	—	—	80,647	3,442	—	607	—
〃 8	—	—	—	—	87,769	4,551	—	684	—
〃 9	—	—	—	—	90,346	4,919	6	809	—
〃 10	—	—	—	—	95,000	5,871	13	713	487
				内		地			
昭和 1	—	—	—	—	38,509,921	517,729	—	—	125,063
〃 2	—	—	—	—	42,253,009	522,057	—	—	128,465
〃 3	—	—	—	—	46,104,086	533,818	—	—	134,686
〃 4	—	—	—	—	48,258,520	537,088	—	—	134,140
〃 5	—	—	—	—	46,716,440	481,861	—	—	167,381
〃 6	—	—	—	—	52,585,657	468,753	—	—	186,363
〃 7	—	—	—	—	54,306,119	455,925	—	—	196,572
〃 8	—	—	—	—	50,910,994	467,723	—	—	196,843
〃 9	—	—	—	—	53,315,720	560,044	—	—	209,260
〃 10	—	—	—	—	51,698,450	552,098	—	—	210,417

72. 畜産物 (單位 價額 圓、數量 脚註參照)

年次	總計	畜産物 合計	牛皮 數量	牛皮 價額	牛肉 數量	牛肉 價額	牛乳 數量	牛乳 價額	牛 其他 價額	馬 數量	馬 價額
朝鮮											
昭和 1	—	—	—	—	—	—	—	—	—	—	—
〃 2	—	—	—	—	—	—	—	—	—	—	—
〃 3	—	—	—	—	—	—	—	—	—	—	—
〃 4	—	—	—	—	—	—	—	—	—	—	—
〃 5	30,828,870	30,418,279	896,859	1,558,278	6,239,163	13,682,854	9,264	650,866	320,867	—	10,775
〃 6	29,738,274	29,398,738	1,032,226	1,459,985	7,062,645	13,483,642	9,602	592,594	261,109	—	6,291
〃 7	33,095,756	32,682,972	1,176,980	1,803,330	7,565,878	15,160,585	10,573	677,186	311,830	—	8,320
〃 8	38,032,662	37,806,414	1,152,617	2,260,626	7,309,030	18,018,439	11,623	673,011	279,250	—	12,858
〃 9	40,765,372	40,534,070	1,010,570	2,116,343	7,290,564	18,165,521	14,952	831,838	330,973	—	14,603
〃 10	—	—	—	—	8,825,546	16,293,550	20,204	994,447	—	—	—
臺灣											
昭和 1	30,846,968	30,776,238	—	—	629,731	688,646	3,693	372,330	—	—	70
〃 2	31,373,110	31,292,558	—	—	644,502	703,488	3,964	354,274	—	—	139
〃 3	33,109,615	33,027,711	—	—	720,060	804,273	4,779	413,740	—	—	1,034
〃 4	32,641,265	32,543,062	—	—	762,351	822,122	5,568	474,183	—	—	1,956
〃 5	30,272,835	30,166,414	—	—	552,024	611,187	5,629	496,014	—	—	98
〃 6	23,209,889	23,105,125	212,753	98,828	642,050	594,749	6,272	504,803	—	—	48
〃 7	23,815,821	23,721,301	262,540	125,012	818,876	530,446	6,452	472,294	—	—	210
〃 8	26,674,720	26,582,565	329,294	177,327	845,336	536,996	7,014	539,247	—	—	81
〃 9	28,560,416	28,437,256	342,898	217,801	1,047,048	675,526	7,748	565,138	—	—	261
〃 10	—	—	—	—	890,816	732,850	8,383	599,423	—	147	165
樺太											
昭和 1	225,600	225,600	—	—	—	119,465	—	—	—	—	15,953
〃 2	189,836	189,836	—	—	—	96,472	—	—	—	—	17,587
〃 3	396,564	396,564	—	—	—	115,535	5,688	154,084	—	—	12,244
〃 4	451,290	451,290	—	—	—	129,110	7,555	159,732	—	—	22,358
〃 5	701,301	654,444	—	—	—	108,118	10,500	245,054	—	—	11,937
〃 6	654,141	601,158	—	—	—	63,999	9,782	187,296	—	—	8,967
〃 7	750,692	674,042	—	—	—	79,021	12,305	210,910	—	—	23,450
〃 8	945,471	828,887	—	—	—	99,644	16,596	278,218	—	—	32,031
〃 9	967,468	839,062	—	—	—	90,416	19,512	245,842	—	—	54,445
〃 10	—	—	—	—	—	—	19,589	263,349	—	—	—
南洋群島			(生皮)								
昭和 1	—	249,340	—	—	10,120	35,511	—	—	—	—	—
〃 2	—	232,825	—	—	8,171	24,256	—	—	—	—	—
〃 3	—	189,704	—	—	7,130	22,809	—	—	—	—	—
〃 4	—	200,597	729	3,645	6,563	21,957	101	6,796	—	—	—
〃 5	—	226,579	691	3,442	6,557	22,458	120	7,617	—	—	—
〃 6	—	233,132	464	2,314	4,999	15,180	92	6,442	—	60	210
〃 7	—	331,066	1,636	1,507	6,832	23,668	112	7,683	—	—	—
〃 8	—	398,849	1,737	1,732	6,788	23,258	177	12,325	—	—	—
〃 9	—	—	—	—	—	—	—	—	—	—	—
〃 10	—	—	—	—	5,232	21,651	—	—	—	13	44
內地											
昭和 1	204,800,972	190,416,136	—	—	13,641,157	54,281,791	779,129	27,305,750	—	2,504,626	6,359,822
〃 2	207,677,101	189,917,809	—	—	13,059,539	51,535,328	797,441	28,156,828	—	2,287,928	5,785,708
〃 3	216,916,384	200,138,707	—	—	14,016,187	54,092,460	821,146	27,817,640	—	2,534,419	5,949,187
〃 4	221,337,710	203,004,551	—	—	13,690,691	51,632,916	902,177	28,274,724	—	2,558,340	5,763,627
〃 5	194,983,904	174,031,093	—	—	11,942,243	40,549,371	972,447	26,291,144	—	2,414,441	4,372,802
〃 6	173,157,157	157,899,898	—	—	13,714,663	39,540,874	1,051,600	23,201,930	—	2,644,763	3,957,366
〃 7	171,567,103	155,806,143	—	—	15,604,662	41,132,421	1,078,710	22,907,625	—	2,793,178	3,979,807
〃 8	194,232,133	173,278,543	—	—	15,185,401	45,123,465	1,183,772	25,879,821	—	3,191,158	4,960,534
〃 9	205,579,277	182,219,452	—	—	13,955,003	43,142,641	1,312,831	27,877,875	—	3,261,127	5,317,634
〃 10	—	193,230,420	—	—	14,522,498	46,754,511	1,477,347	30,222,642	—	3,336,984	5,570,588

豚肉 數量	豚肉 價額	豚 其他 價額	其他ノ家畜 價額	鷄肉 數量	鷄肉 價額	鷄卵 數量	鷄卵 價額	其他ノ家禽 價額	蜂蜜 數量	蜂蜜 價額	蜜蠟 數量	蜜蠟 價額	年次
朝鮮													
—	—	—	—	—	—	—	—	—	—	—	—	—	1
—	—	—	—	—	—	—	—	—	—	—	—	—	2
—	—	—	—	—	—	—	—	—	—	—	—	—	3
—	—	—	—	—	—	—	—	—	—	—	—	—	4
3,768,376	6,105,719	235,637	81,666	1,188,403	2,562,581	198,169	4,373,861	7,778	226,848	733,592	27,548	93,805	5
3,741,092	5,377,606	244,655	898,269	1,085,737	2,226,426	202,600	4,124,474	23,024	203,317	629,404	23,670	71,259	6
4,077,726	6,297,255	230,432	817,748	1,168,117	2,497,437	205,055	4,029,690	27,855	246,209	727,780	27,550	93,524	7
4,272,962	7,260,919	262,052	931,569	1,159,004	2,651,140	214,982	4,580,074	20,053	258,138	762,315	26,492	94,108	8
5,031,398	8,911,873	274,986	972,210	1,238,727	3,227,523	227,416	4,866,205	23,151	221,533	707,214	23,566	91,630	9
3,974,976	5,619,728	—	—	—	—	226,874	5,373,978	—	230,031	748,112	27,496	110,220	10
臺灣													
16,604,545	29,401,294	—	287,130	—	—	—	—	—	8,525	26,768	—	—	1
18,104,980	29,928,318	—	242,324	—	—	—	—	—	21,884	64,015	—	—	2
19,589,240	31,521,664	—	243,405	—	—	—	—	—	15,416	43,595	—	—	3
18,979,206	30,881,786	—	284,181	—	—	—	—	—	28,844	78,834	—	—	4
18,790,717	28,673,601	—	294,477	—	—	—	—	—	44,055	91,037	—	—	5
20,969,811	21,649,473	256	209,730	—	—	—	—	—	22,739	47,238	—	—	6
21,110,597	22,300,428	246	167,722	—	—	—	—	—	67,441	124,943	—	—	7
19,844,173	24,110,135	260	142,689	—	—	—	—	—	33,569	75,830	—	—	8
21,947,854	26,750,463	160	132,264	—	—	—	—	—	60,273	95,643	—	—	9
23,907,113	30,958,776	—	—	—	—	—	—	—	42,161	84,582	—	—	10
樺太													
—	90,182	—	—	—	—	—	—	—	—	—	—	—	1
—	75,777	—	—	—	—	—	—	—	—	—	—	—	2
—	114,701	—	—	—	—	—	—	—	—	—	—	—	3
—	140,090	—	—	—	—	—	—	—	—	—	—	—	4
—	132,997	—	—	—	—	3,036	154,967	1,371	—	—	—	—	5
—	107,941	—	—	—	—	5,320	230,579	2,376	—	—	—	—	6
—	123,745	—	—	—	—	6,242	234,010	2,906	—	—	—	—	7
—	147,335	—	232	—	—	6,557	268,521	2,906	—	—	—	—	8
—	190,932	—	24	—	—	6,202	254,148	3,255	—	—	—	—	9
—	—	—	—	—	—	7,663	281,224	—	—	—	—	—	10
南洋群島				(鳥肉)									
32,636	115,298	—	4,151	—	—	1,158	91,848	2,532	—	—	—	—	1
29,199	115,714	—	2,592	—	—	1,073	87,743	2,520	—	—	—	—	2
18,210	67,880	—	1,990	—	—	1,160	94,895	2,530	—	—	—	—	3
16,959	66,898	—	2,421	4,198	21,199	878	71,773	3,745	6	1,310	10	53	4
22,214	91,474	—	1,975	4,174	20,905	976	72,782	4,125	8	1,433	60	360	5
26,948	112,456	—	1,064	4,718	20,879	1,163	66,990	5,438	12	2,105	41	203	6
41,457	146,744	—	3,410	8,555	56,059	1,614	86,152	2,550	(貫) 1,024	2,987	44	306	7
49,584	182,765	—	3,350	9,492	56,785	2,048	104,690	4,155	3,523	9,369	80	420	8
—	—	—	—	—	—	—	—	—	—	—	—	—	9
48,463	281,937	—	—	—	—	2,534	124,162	—	1,469	6,531	46	435	10
內地													
8,334,987	25,744,389	—	67,499	—	—	1,731,089	75,255,243	546,718	357,928	820,615	6,172	34,309	1
7,135,048	21,467,363	—	71,193	—	—	1,981,587	81,473,386	514,124	401,022	881,311	5,663	32,568	2
9,068,677	24,407,042	—	81,898	—	—	2,248,025	86,343,822	526,471	413,026	886,431	5,912	33,756	3
10,871,918	27,140,637	—	74,245	—	—	2,528,480	88,685,602	513,024	422,212	887,438	5,336	32,338	4
9,436,593	22,063,292	—	105,481	—	—	2,654,542	79,293,020	414,301	496,470	908,389	6,319	33,293	5
9,149,988	17,675,829	—	100,645	—	—	3,008,242	72,169,077	340,138	532,292	881,465	6,612	32,574	6
13,171,916	22,374,056	—	92,834	—	—	3,559,297	64,064,349	276,482	590,014	948,788	6,407	29,781	7
12,595,324	25,197,688	—	164,808	—	—	3,408,888	70,591,038	304,433	634,069	1,028,173	6,247	28,583	8
12,908,484	27,251,981	—	172,222	—	—	3,535,071	76,898,605	405,438	699,337	1,121,836	6,984	31,220	9
13,940,446	29,436,772	—	209,408	—	—	3,608,675	79,125,007	764,873	688,677	1,112,245	7,684	34,374	10

單位 數量ハ貫トス、但牛乳ハ石、鷄卵ハ千個、蜂蜜ノ南洋群島 昭和六年迄ハ石、鳥獸肉罐詰 朝鮮ハ打。

72. 畜産物（續）（單位 數量 貫、價額 圓）

年次		加工品 合計	ハム 數量	ハム 價額	バター 數量	バター 價額	ソーセージ 數量	ソーセージ 價額	鳥獸肉罐詰 數量	鳥獸肉罐詰 價額	其他 價額
					朝鮮						
昭和	1	—	—	—	—	—	—	—	—	—	—
〃	2	—	—	—	—	—	—	—	—	—	—
〃	3	—	—	—	—	—	—	—	—	—	—
〃	4	—	—	—	—	—	—	—	—	—	—
〃	5	410,591	10,686	56,056	1,132	8,773	3,759	20,364	—	315,820	9,578
〃	6	339,536	10,455	48,993	918	5,983	2,537	12,249	120,195	259,298	13,013
〃	7	412,784	12,192	52,363	2,922	22,230	6,476	29,080	423,023	259,668	49,443
〃	8	226,248	10,087	48,039	1,073	6,699	4,232	19,479	199,171	108,686	43,345
〃	9	231,302	12,000	52,553	574	4,304	5,475	23,569	158,007	93,197	57,679
〃	10	—	—	—	—	—	—	—	—	—	—
					臺灣						
			(豚肝臟燒質)(個)						(豚肉罐)		
昭和	1	70,730	3,000	5,400	—	—	—	—	4,238	65,330	—
〃	2	80,552	3,000	5,400	—	—	—	—	4,940	75,152	—
〃	3	81,904	2,500	4,500	—	—	—	—	5,138	77,404	—
〃	4	98,203	11,969	12,302	—	—	—	—	5,443	69,761	16,140
〃	5	106,421	9,824	9,020	—	—	—	—	6,887	81,906	15,495
〃	6	104,764	9,077	9,107	—	—	520	1,625	12,766	69,405	24,627
〃	7	94,520	10,401	10,791	—	—	528	1,485	6,853	70,184	12,060
〃	8	92,155	10,634	10,912	—	—	560	1,575	7,492	64,518	15,150
〃	9	123,160	11,865	12,863	—	—	986	3,795	11,118	89,230	17,272
〃	10	—	—	—	—	—	—	—	—	—	—
					樺太						
昭和	1	—	—	—	—	—	—	—	—	—	—
〃	2	—	—	—	—	—	—	—	—	—	—
〃	3	—	—	—	—	—	—	—	—	—	—
〃	4	—	—	—	—	—	—	—	—	—	—
〃	5	46,857	—	—	7,302	46,857	—	—	—	—	—
〃	6	52,983	—	—	10,197	52,983	—	—	—	—	—
〃	7	76,650	—	—	13,267	76,650	—	—	—	—	—
〃	8	116,584	—	—	17,772	116,584	—	—	—	—	—
〃	9	128,406	—	—	21,530	128,406	—	—	—	—	—
〃	10	—	—	—	—	—	—	—	—	—	—
					南洋群島						
昭和	1	—	—	—	—	—	—	—	—	—	—
〃	2	—	—	—	—	—	—	—	—	—	—
〃	3	—	—	—	—	—	—	—	—	—	—
〃	4	—	—	—	—	—	—	—	—	—	—
〃	5	—	—	—	—	—	—	—	—	—	—
〃	6	—	—	—	—	—	—	—	—	—	—
〃	7	—	—	—	—	—	—	—	—	—	—
〃	8	—	—	—	—	—	—	—	—	—	—
〃	9	—	—	—	—	—	—	—	—	—	—
〃	10	—	—	—	—	—	—	—	—	—	—
					內地						
昭和	1	14,384,836	279,031	1,284,593	431,505	2,192,798	—	—	622,661	2,767,308	8,140,137
〃	2	17,759,292	310,768	1,313,240	519,808	3,148,165	—	—	620,638	2,696,446	10,601,441
〃	3	16,777,677	306,732	1,124,535	522,531	2,920,441	—	—	484,427	2,112,256	10,620,445
〃	4	18,333,159	288,068	1,010,196	675,622	3,062,760	—	—	643,712	2,660,421	11,599,782
〃	5	20,952,811	265,437	944,580	694,608	4,369,980	—	—	620,159	2,469,665	13,168,586
〃	6	15,257,259	291,833	1,041,566	767,423	3,281,604	—	—	635,268	2,274,716	8,659,373
〃	7	15,760,960	281,649	970,228	796,581	3,233,492	—	—	655,377	2,248,022	9,309,218
〃	8	20,953,590	351,147	1,483,644	998,323	4,380,770	—	—	628,637	2,216,540	12,872,636
〃	9	23,359,825	348,592	1,552,850	1,100,167	4,694,820	—	—	699,414	2,470,176	14,591,979
〃	10	25,701,753	478,989	2,279,392	1,249,288	5,413,180	—	—	717,247	2,368,634	15,640,547

73. 屠畜（單位 價額 圓）

年次		屠場	總價額	成牛 頭數	成牛 價額	犢 頭數	犢 價額	馬 頭數	馬 價額	豚 頭數	豚 價額	山羊 頭數	山羊 價額	綿羊 頭數	綿羊 價額
									朝鮮						
												(緬)		(緬)	
昭和	1	1,380	21,015,918	257,271	17,961,215	—	—	370	9,646	206,686	3,044,433	33	433	8	191
〃	2	1,353	21,861,078	257,374	18,911,244	—	—	507	13,567	224,788	2,935,727	22	395	7	145
〃	3	1,356	22,908,795	287,955	19,613,745	—	—	472	12,688	227,773	3,281,859	29	347	9	156
〃	4	1,380	21,660,940	259,193	18,460,767	—	—	424	11,714	240,860	3,188,118	14	229	8	112
〃	5	1,381	19,865,533	214,825	16,522,662	—	—	414	14,572	245,271	3,327,998	16	239	5	62
〃	6	1,384	14,434,111	264,944	12,139,952	—	—	276	7,597	258,466	2,286,479	10	68	1	15
〃	7	1,394	16,108,977	289,624	13,797,957	—	—	428	9,206	247,916	2,301,590	22	198	3	26
〃	8	1,392	20,584,508	287,643	17,292,857	—	—	460	8,920	289,296	3,282,591	15	99	3	41
〃	9	1,395	20,404,064	243,909	15,795,814	—	—	618	13,054	369,024	4,594,830	25	182	9	184
〃	10	—	—	250,446	16,293,550	—	—	670	11,458	925,587	5,619,728	—	—	—	—
									臺灣						
昭和	1	896	30,377,140	18,191	688,646	—	—	3	70	921,306	29,401,294	45,235	287,130	—	—
〃	2	905	30,874,274	18,036	703,488	—	—	6	139	987,907	29,928,318	34,373	242,324	—	—
〃	3	907	32,570,376	20,490	804,273	—	—	26	1,034	1,061,723	31,521,664	34,349	243,405	—	—
〃	4	910	31,990,045	23,138	822,122	—	—	49	1,956	1,062,144	30,881,786	40,281	284,181	—	—
〃	5	908	29,579,363	18,572	611,187	—	—	3	98	1,007,791	28,673,601	45,282	294,477	—	—
〃	6	907	22,453,710	18,605	594,749	—	—	3	42	1,065,566	21,649,473	41,196	209,446	—	—
〃	7	892	22,993,624	22,354	530,446	—	—	6	175	1,064,129	22,300,428	37,473	162,575	—	—
〃	8	886	24,789,707	25,271	536,996	—	—	4	59	1,003,788	24,110,135	30,891	142,517	—	—
〃	9	909	27,558,241	26,730	675,526	—	—	9	261	1,073,683	26,750,463	31,878	131,991	—	—
〃	10	—	31,820,761	28,519	732,850	—	—	6	165	1,158,247	30,958,776	26,270	128,970	—	—
									樺太						
昭和	1	6	225,600	478	104,168	145	15,297	135	15,953	1,375	90,182	—	—	—	—
〃	2	8	189,863	607	89,041	53	7,458	115	17,587	1,227	75,777	—	—	—	—
〃	3	10	242,480	751	113,669	27	1,866	131	12,244	2,117	114,701	—	—	—	—
〃	4	12	291,558	723	109,309	173	19,801	295	22,358	2,570	140,090	—	—	—	—
〃	5	14	253,052	723	105,483	39	2,635	186	11,937	2,764	132,997	—	—	—	—
〃	6	17	190,907	697	71,767	48	2,232	202	8,967	3,122	107,941	—	—	—	—
〃	7	20	226,216	698	75,726	89	3,295	419	23,450	3,325	123,745	—	—	—	—
〃	8	24	280,242	927	97,639	53	2,005	1,196	32,031	3,671	147,335	12	106	18	126
〃	9	22	335,817	518	69,631	161	20,785	860	54,445	4,185	190,932	2	24	—	—
〃	10	—	—	734	119,070	—	—	841	98,741	5,039	205,127	6	90	4	50
									南洋群島						
昭和	1	—	154,960	477	35,511	—	—	—	—	5,037	115,298	455	4,151	—	—
〃	2	—	142,562	324	24,256	—	—	—	—	5,214	115,714	416	2,592	—	—
〃	3	—	92,679	277	22,809	—	—	—	—	3,158	67,880	377	1,990	—	—
〃	4	—	91,276	290	21,957	—	—	—	—	2,780	66,898	455	2,408	2	13
〃	5	—	115,907	293	22,458	—	—	—	—	3,646	91,474	398	1,975	—	—
〃	6	—	128,910	197	15,180	—	—	3	210	4,832	112,456	311	1,032	2	32
〃	7	—	173,822	285	23,668	—	—	—	—	5,124	146,744	769	3,410	—	—
〃	8	—	209,373	285	23,258	—	—	—	—	6,097	182,765	806	3,350	—	—
〃	9	—	—	—	—	—	—	—	—	—	—	—	—	—	—
〃	10	—	308,111	334	21,651	—	—	1	44	8,674	281,937	937	4,479	—	—
									內地						
昭和	1	594	86,453,501	279,405	53,385,993	22,345	895,798	74,154	6,359,822	597,264	25,744,389	11,388	56,739	437	10,760
〃	2	601	78,859,592	282,712	50,647,455	23,741	887,873	69,831	5,785,708	561,366	21,467,363	11,824	59,279	688	11,914
〃	3	611	84,530,587	306,834	53,054,506	28,212	1,037,954	75,569	5,949,187	715,802	24,407,042	13,015	64,110	907	17,788
〃	4	622	84,611,425	300,907	50,694,956	28,097	937,960	77,224	5,763,627	862,560	27,140,637	12,986	57,823	874	16,422
〃	5	627	67,090,946	262,785	39,793,051	26,295	756,320	72,430	4,372,802	725,104	22,063,292	24,257	84,654	1,091	20,827
〃	6	629	61,274,714	292,122	38,785,378	27,862	755,496	76,885	3,957,366	695,385	17,675,829	27,687	83,381	1,140	17,264
〃	7	665	67,579,118	331,610	40,352,547	29,151	779,874	80,364	3,979,807	986,746	22,374,056	28,747	76,701	1,129	16,133
〃	8	679	75,446,495	326,227	44,251,591	30,349	871,874	92,447	4,960,534	983,241	25,197,688	34,635	143,003	1,461	21,805
〃	9	696	75,884,478	297,017	42,271,906	28,635	870,735	89,835	5,317,634	974,140	27,251,981	42,557	147,987	1,376	24,235
〃	10	701	81,971,279	299,943	45,720,965	31,228	1,033,546	89,442	5,570,588	1,044,097	29,436,772	48,292	176,577	1,445	32,831

74. 林野面積 (單位 町 但臺灣ハ甲)

年次	總數 總數	總數 森林	總數 原野	國有 森林	國有 原野	公有 森林	公有 原野	私有 森林	私有 原野
朝鮮									
昭和 1	15,878,016	15,878,016		9,273,600		6,604,416			
〃 2	16,466,956	16,466,956		9,170,197		575,159		6,721,600	
〃 3	16,418,556	13,027,446	3,391,110	6,861,801	1,831,928	604,430	183,152	5,561,216	1,376,030
〃 4	16,437,620	13,388,597	3,049,023	6,713,547	1,594,848	634,376	150,035	6,040,674	1,304,173
〃 5	16,600,893	15,244,495	1,356,398	7,205,807	634,470	794,110	71,751	7,244,578	650,177
〃 6	16,488,124	15,110,006	1,378,118	6,410,848	603,408	857,328	78,557	7,841,830	696,153
〃 7	16,458,101	15,139,005	1,319,096	6,107,665	522,574	904,179	90,140	8,127,161	706,382
〃 8	16,435,573	15,030,108	1,405,465	5,723,215	486,849	958,954	88,736	8,347,939	829,880
〃 9	16,346,002	14,853,529	1,492,473	5,378,709	486,012	950,473	108,041	8,524,347	898,420
〃 10	16,337,316	16,337,316		5,743,135		901,642		9,692,539	
臺灣									
昭和 1	2,658,056	2,225,463	432,593	2,030,784	385,541	2,448	2,337	192,231	44,715
〃 2	2,613,947	2,158,806	455,141	1,952,849	406,557	2,574	2,617	203,383	45,967
〃 3	2,601,565	1,939,278	662,287	1,770,266	569,054	3,493	2,298	165,519	90,935
〃 4	2,588,296	1,953,775	634,521	1,782,671	550,693	4,377	3,873	166,727	79,955
〃 5	2,554,335	1,850,224	704,111	1,668,066	627,107	5,701	1,428	176,457	75,576
〃 6	2,541,531	1,940,965	600,566	1,736,299	544,685	8,337	1,604	196,329	54,277
〃 7	2,538,723	1,957,274	581,449	1,743,591	525,076	13,509	3,789	200,174	52,584
〃 8	2,525,092	1,950,951	574,141	1,732,267	520,932	14,564	3,115	204,120	50,094
〃 9	2,520,091	1,950,526	569,565	1,732,234	518,373	11,271	2,196	207,021	48,996
〃 10	2,580,840	1,999,384	581,456	1,760,202	528,882	11,985	3,181	227,197	49,393
樺太									
昭和 3	2,932,925	2,182,173	750,702	2,182,173	750,702	—	—	—	—
〃 4	—	—	—	—	—	—	—	—	—
〃 5	2,933,232	2,080,185	853,047	2,080,185	853,047	—	—	—	—
〃 6	2,921,132	1,690,969	1,230,163	1,690,969	1,230,163	—	—	—	—
〃 7	2,919,183	1,659,623	1,259,559	1,659,623	1,259,559	—	—	—	—
〃 8	2,928,487	2,928,487		—	—	—	—	—	—
〃 9	2,928,487	2,928,487		—	—	—	—	—	—
〃 10	2,928,487	2,928,487		—	—	—	—	—	—
內地									
大正 13	23,023,358	19,391,556	3,631,802	8,503,277	552,297	3,149,912	1,274,299	7,738,367	1,805,206
昭和 2	22,713,450	19,517,035	3,196,415	8,598,690	450,972	3,209,841	1,167,878	7,708,505	1,577,565
〃 5	23,011,218	19,879,240	3,131,978	8,525,898	545,014	3,313,861	1,013,895	8,039,481	1,573,069
〃 8	23,645,731	20,575,913	3,069,818	8,661,157	410,338	3,441,721	8,473,035	8,473,035	1,669,595

朝鮮 昭和四年及ソレ以前ノ原野ニハ未立木地ヲ含ミ以後ハ森林中ニ含ム。私有中ニハ寺利有ヲ含ム。
樺太 昭和四年ニハ調査ヲ缺ク。
南洋群島 昭和十年ニ於ケル椰子林面積ハ約33,264町ナリ。
內地 國有中ニハ御用林公有中ニハ社寺有ヲ含ム。尙森林欄ニハ立木地ヲ原野欄ニハ無立木地ヲ計上セリ。

75. 林産物 (單位 價額 圓 但朝鮮ハ千圓)

年次	總價額	用材 數量(立方米)	用材 價額	薪材 數量(瓲)	薪材 價額	木炭 數量(瓲)	木炭 價額	竹材 數量	竹材 價額
朝鮮									
昭和 1	59,947	1,929,390	6,530	2,062,772	10,253	78,108	2,784	(千束) 224	419
〃 2	64,306	2,111,376	7,734	2,061,880	14,456	70,069	2,658	247	520
〃 3	64,952	2,180,164	7,232	2,047,941	14,210	68,197	2,332	281	629
〃 4	74,438	1,713,010	10,763	2,356,870	17,859	84,809	3,142	289	650
〃 5	63,360	1,393,448	8,389	1,980,071	12,208	72,498	2,214	292	547
〃 6	59,413	1,644,556	7,902	1,892,787	11,357	82,476	2,157	246	470
〃 7	55,069	1,585,280	7,432	1,962,652	11,131	71,996	1,912	218	406
〃 8	94,330	1,989,885	13,679	4,814,591	23,106	82,035	2,208	159	291
〃 9	106,031	2,298,822	17,854	5,094,173	24,508	96,489	2,863	198	320
〃 10	114,005	2,265,246	18,137	5,353,493	26,412	87,731	2,686	197	246
臺灣									
昭和 1	12,627,401	147,949	5,070,789	483,243	3,165,267	42,106	1,579,157	(本) 20,479,714	1,765,922
〃 2	13,439,341	191,827	5,606,842	591,751	3,568,677	39,055	1,499,416	22,219,293	1,945,397
〃 3	15,426,187	222,375	5,815,617	716,134	4,466,393	46,398	1,706,886	24,114,585	2,059,558
〃 4	13,886,994	166,539	4,834,263	487,071	3,269,106	42,799	1,485,500	24,437,716	1,971,186
〃 5	11,856,057	164,650	5,023,073	498,664	2,677,920	39,252	1,047,789	23,593,371	1,516,574
〃 6	10,745,687	166,001	4,365,376	545,425	2,708,650	46,808	1,067,091	26,225,519	1,313,849
〃 7	10,475,419	179,445	3,893,275	477,581	2,191,747	55,097	1,232,633	26,735,580	1,317,832
〃 8	10,486,833	196,135	4,019,787	439,256	2,089,911	57,385	1,263,632	29,513,013	1,199,773
〃 9	12,666,794	219,776	4,236,724	454,792	2,229,233	64,017	1,549,716	48,797,091	1,849,355
〃 10	12,731,363	231,782	4,607,254	414,115	2,101,841	61,383	1,627,595	44,462,130	1,796,707
樺太									
昭和 1	12,053,837	5,167,091 × 86,980	11,651,565	(立方米) 231,487	84,394	5,428	314,323	—	—
〃 2	9,900,714	3,865,625 × 85,911	9,334,931	348,638	136,341	8,057	426,751	—	—
〃 3	12,243,727	3,787,112 × 87,055	11,719,881	372,933	142,728	8,931	376,850	—	—
〃 4	11,552,493	3,863,443 × 108,150	11,046,242	347,137	127,997	10,898	371,513	—	—
〃 5	10,226,916	3,317,724 × 105,336	9,826,919	289,936	108,189	10,063	289,674	—	—
〃 6	8,433,218	3,037,097 × 26,258	8,151,933	294,163	107,367	7,480	171,636	—	—
〃 7	7,410,571	3,004,411 × 25,184	7,170,751	240,375	84,195	7,323	154,016	—	—
〃 8	11,547,337	3,167,897 × 13,651	11,216,069	13,765 × 155,196	174,344	5,455	155,020	—	—
〃 9	22,113,294	4,717,484 × 38,068	21,529,329	341,912 × 510,568	326,619	7,519	253,148	—	—
〃 10	21,928,218	4,559,095 × 62,545	21,409,890	361,247 × 479,457	261,445	7,074	253,539	—	—
南洋群島									
昭和 1	3,313,854	2,346	14,401	(噸) 26,984	66,812	436,817	25,174	(束) 168	54
〃 2	3,080,442	2,946	13,368	15,914	38,878	1,049,105	61,870	206	—
〃 3	3,527,862	2,355	18,626	14,305	37,051	1,848,249	124,137	—	—
〃 4	3,626,541	4,384	20,788	21,605	59,212	2,023,147	112,209	—	—
〃 5	3,338,763	1,032	10,189	(立方米) 77,735	156,420	1,476,918	76,949	—	—
〃 6	3,570,139	1,101	8,308	108,234	199,394	1,406,882	42,901	—	—
〃 7	3,301,532	1,022	7,473	85,506	130,998	1,053,070	41,762	—	—
〃 8	3,418,867	3,243	15,193	61,337	11,299	903,214	37,851	2,021	981
〃 9	3,187,675	1,713	8,895	39,898	11,312	1,049,377	62,904	1,050	473
〃 10	4,208,206	4,985	17,318	40,898	11,210	1,541,178	66,753	1,715	772
內地									
昭和 6	199,153,308	13,596,523	63,509,863	(噸) 18,011,078	43,533,840	1,830,346	59,365,991	(束) 5,005,507 (6,564千本)	2,850,214
〃 7	205,446,271	14,253,799	67,387,663	18,396,510	43,473,724	1,887,045	61,579,016	5,191,998 (2,213千本)	2,697,229
〃 8	248,115,088	15,665,594	88,686,606	19,031,269	47,393,732	1,977,696	76,154,605	5,172,564 (5,275千本)	2,596,790
〃 9	291,408,096	17,912,841	112,749,264	19,928,900	51,789,443	2,198,300	89,020,068	5,419,375 (6,102千本)	2,580,579
〃 10	297,845,137	18,268,555	113,868,550	20,270,416	52,365,708	2,194,145	90,814,783	5,399,081 (8,514千本)	2,527,152

臺灣 薪材ハ黑薪及薪ノ合計ナリ。
樺太 ×印ハ無償處分數ニシテ外書トス、薪材ノ價額ハ實拂額ナリ。
南洋群島 木炭中ニハ椰子炭ヲ含ム。

75. 林産物 (續) (單位價額 圓 但朝鮮ハ千圓)

年次	特産品 數量	特産品 價額	特産品 數量	特産品 價額	特産品 數量	特産品 價額	特産品 數量	特産品 價額	其他 價額
朝鮮									
	(筵)	(枝葉)	(筵)	(柴草)	(筵)	(綠肥)	(筵)	(堆肥原料)	
昭和 1	4,720,591	21,179	4,173,244	16,487	—	—	—	—	2,295
〃 2	3,322,872	17,813	4,071,077	18,196	—	—	—	—	2,929
〃 3	3,722,103	18,795	4,611,865	18,210	—	—	—	—	3,544
〃 4	3,692,351	19,663	4,800,465	19,374	—	—	—	—	2,987
〃 5	3,761,732	19,022	4,933,655	18,055	—	—	—	—	2,925
〃 6	3,695,692	15,069	5,466,520	19,764	—	—	—	—	2,694
〃 7	3,212,039	13,552	5,464,172	18,265	—	—	—	—	1,371
〃 8	6,725,913	24,591	7,776,858	15,203	1,044,663	3,180	3,846,953	8,503	3,569
〃 9	7,517,030	26,679	7,705,898	15,889	820,366	2,540	3,741,074	7,802	7,566
〃 10	7,183,890	28,128	7,553,486	18,502	—	—	—	—	19,896
臺灣									
	(竹)	(竹)	(籐)	(丸籐)	(籐)	(籐)	(箇)	(龍眼實)	
昭和 1	17,200	782,873	255	8,942	865	213,183	—	—	41,268
〃 2	16,616	567,539	87	3,290	629	203,562	—	—	44,618
〃 3	22,441	1,107,699	423	11,067	700	196,716	—	—	62,251
〃 4	16,174	601,844	(割籐ニ合ス)	(割籐ニ合ス)	861	209,610	13,970	716,413	799,070
〃 5	19,738	487,924	479	6,030	522	26,149	9,368	380,172	690,426
〃 6	25,988	398,205	185 30,173本	4,759	1,744 619,250本	33,454	3,531	181,357	672,946
〃 7	19,972	512,170	514 24,325本	7,050	989 167,873本	26,608	13,198	399,277	894,827
〃 8	17,697	521,742	654 288,507本	16,127	1,622 334,984本	44,028	3,646	194,648	1,137,185
〃 9	18,764	797,820	322 183,092本	14,437	441 350,073本	10,985	7,479	278,824	1,699,700
〃 10	20,351	734,462	1,033 623,951本	31,523	143 135,270本	4,891	1,572	89,544	1,737,346
樺太									
昭和 1	—	—	—	—	—	—	—	—	3,555
〃 2	—	—	—	—	—	—	—	—	2,691
〃 3	—	—	—	—	—	—	—	—	4,268
〃 4	—	—	—	—	—	—	—	—	6,741
〃 5	—	—	—	—	—	—	—	—	2,134
〃 6	—	—	—	—	—	—	—	—	2,282
〃 7	—	—	—	—	—	—	—	—	1,609
〃 8	—	—	—	—	—	—	—	—	1,904
〃 9	—	—	—	—	—	—	—	—	4,198
〃 10	—	—	—	—	—	—	—	—	3,344
南洋群島									
	(斤)	(表苳)	(斤)	(木耳)	(斤)	(コプラ)	(箇)	(椰子實)	
昭和 1	—	—	5,080	5,420	9,016	1,333,141	93,442,642	1,868,852	—
〃 2	—	—	9,863	10,570	9,057	1,103,162	97,056,250	1,851,125	1,469
〃 3	—	—	5,783	3,825	10,342	1,360,865	99,167,926	1,983,358	—
〃 4	8,813	235	—	—	10,455	1,411,444	101,124,087	2,022,481	172
〃 5	18,964	505	2,528	1,685	11,487	967,612	106,269,000	2,125,380	23
〃 6	38,190	935	1,380	3,109	10,666	587,110	136,416,064	2,728,321	61
〃 7	49,485	1,320	—	—	10,063	706,312	120,683,312	2,413,666	1
〃 8	6,000	30	—	—	10,765	862,978	122,247,072	2,444,941	45,594
〃 9	—	—	—	—	12,175	570,726	123,582,503	2,471,650	61,715
〃 10	—	—	—	—	13,573	1,252,174	138,339,865	2,766,797	93,182
內地									
	(斤)	(松茸)	(貫)	(椎茸)	(斤)	(柴草)	(斤)	(製樟腦)	
昭和 6	12,809,420	3,520,192	16,053,868	3,811,417	4,105,591	13,982,206	1,924,178	2,686,525	5,893,060
〃 7	12,174,275	3,486,804	18,801,566	3,624,213	4,671,525	14,556,986	1,910,547	2,476,912	6,163,723
〃 8	11,056,877	3,518,617	18,425,618	3,823,981	4,931,876	15,575,542	2,151,519	2,897,598	7,467,617
〃 9	14,811,992	4,207,012	19,832,871	4,080,081	4,991,072	15,617,039	2,434,474	3,602,447	7,761,163
〃 10	17,089,173	4,547,224	18,291,382	4,143,188	5,257,824	17,051,201	2,589,641	4,282,318	8,245,213

9. 水産業

	朝鮮	臺灣	樺太	南洋群島	內地	計
水産業者 戶數	159,750	—	5,131	1,093	—	—
水産業者 人口	349,224	119,371	13,238	2,356	1,521,477	2,005,666
漁獲物總價額(円)	65,966,614	13,639,945	8,007,215	1,641,357	265,573,697	354,828,828
主要漁獲物 鰮 數量(貫)	213,444,616	2,651,262	—	—	415,998,370	632,094,248
主要漁獲物 鰮 價額(円)	16,638,986	815,180	—	—	34,028,169	51,482,335
主要漁獲物 鱈 數量(貫)	5,523,620	—	4,067,831	—	48,015,970	57,607,421
主要漁獲物 鱈 價額(円)	1,481,144	—	687,045	—	8,337,065	10,505,254
主要漁獲物 鰊 數量(貫)	9,825,099	—	63,667,793	—	61,169,078	134,661,970
主要漁獲物 鰊 價額(円)	2,539,221	—	3,888,820	—	5,077,161	11,505,202
主要漁獲物 鱒 數量(貫)	—	—	9,041,566	—	11,829,010	20,870,576
主要漁獲物 鱒 價額(円)	—	—	1,409,557	—	5,244,056	6,653,613
主要漁獲物 鮪 數量(貫)	—	860,070	—	—	18,260,470	19,120,540
主要漁獲物 鮪 價額(円)	—	789,848	—	—	16,408,250	17,198,098
主要漁獲物 蟹 數量(貫)	—	—	2,885,590(尾)	—	5,528,606	—
主要漁獲物 蟹 價額(円)	—	—	505,569	—	2,526,257	3,031,826
主要漁獲物 鰹 數量(貫)	—	341,718	—	3,125,981	19,435,829	22,903,528
主要漁獲物 鰹 價額(円)	—	172,955	—	1,317,919	12,789,577	14,280,451
主要漁獲物 明太魚 數量(貫)	23,659,416	—	—	—	—	23,659,416
主要漁獲物 明太魚 價額(円)	4,191,618	—	—	—	—	4,191,618
水産製造物總額價(円)	65,013,656	2,290,741	13,528,756	2,238,858	181,930,259	265,002,270
主要水産製造物 鰮(肥料) 數量(貫)	42,156,646	—	973,572	—	60,499,634	103,629,852
主要水産製造物 鰮(肥料) 價額(円)	12,264,871	—	265,904	—	18,157,552	30,688,327
主要水産製造物 鰮油 數量(石)	565,638	—	51,852(鑵)	—	13,148,429(貫)	—
主要水産製造物 鰮油 價額(円)	18,265,638	—	287,260	—	6,687,985	25,240,883
主要水産製造物 鰮(煮乾) 數量(貫)	2,111,833	878,617	—	—	15,966,299	18,956,749
主要水産製造物 鰮(煮乾) 價額(円)	2,863,314	500,912	—	—	12,224,211	15,588,437
主要水産製造物 鱇鰆(素乾) 數量(貫)	8,000	32,826	—	7,321	—	48,147
主要水産製造物 鱇鰆(素乾) 價額(円)	27,500	239,982	—	8,850	—	276,332
主要水産製造物 鰊粕 數量(貫)	—	—	9,570,240	—	4,215,877	13,786,117
主要水産製造物 鰊粕 價額(円)	—	—	4,129,800	—	1,679,725	5,809,525
主要水産製造物 鰊鯑(素乾) 數量(貫)	—	—	587,587	—	743,440	1,331,027
主要水産製造物 鰊鯑(素乾) 價額(円)	—	—	1,330,720	—	1,481,526	2,812,246
主要水産製造物 鰹節 數量(貫)	—	47,735	—	559,310	2,014,656	2,621,701
主要水産製造物 鰹節 價額(円)	—	231,935	—	2,127,424	9,404,421	11,763,780
主要水産製造物 鮪節 數量(貫)	—	2,752	—	27,308	65,136	95,196
主要水産製造物 鮪節 價額(円)	—	11,864	—	99,485	263,241	374,610
水産養殖生産高 數量(貫)	—	3,708,270	—	—	—	—
水産養殖生産高 價額(円)	2,902,405	3,483,582	—	3,000	25,534,550	31,923,537
製鹽 製鹽業者	796,194	5,031	—	—	36,390	831,864
製鹽 鹽田面積(町)	4,570.48	1,617.89	—	—	4,536.89	10,725.26
製鹽 製鹽額 數量(斤)	320,996,113	148,320,447	—	—	604,440,329	1,073,756,889
製鹽 製鹽額 價額(円)	5,354,426	1,307,116	—	—	—	—

76. 水産業者戸口

年次	戸数 総数	漁業	養殖業	水産物製造業	人口 総数	漁業	養殖業	水産物製造業
			朝鮮					
昭和 1	138,025	102,006	18,051	17,968	517,226	397,219	61,127	58,880
〃 2	139,384	105,029	19,796	14,559	517,941	399,116	66,169	52,656
〃 3	143,582	106,871	22,687	14,024	512,395	391,926	70,805	49,664
〃 4	148,797	109,510	24,517	14,770	504,739	377,524	75,598	51,617
〃 5	154,344	112,407	26,382	15,555	525,026	385,731	84,369	54,926
〃 6	160,321	112,981	32,885	14,455	527,226	389,183	90,842	47,201
〃 7	152,691	108,688	29,960	14,043	509,059	374,040	91,214	43,805
〃 8	146,362	106,598	28,321	11,443	350,455	226,194	94,854	29,407
〃 9	155,461	114,590	30,211	10,660	339,083	234,771	76,663	27,649
〃 10	**159,750**	**118,066**	**31,802**	**9,882**	**349,224**	**242,220**	**82,783**	**24,221**
			臺灣					
昭和 1	—	—	—	—	184,640	127,115	52,242	5,283
〃 2	—	—	—	—	188,219	132,189	50,763	5,267
〃 3	—	—	—	—	195,085	136,637	53,072	5,376
〃 4	—	—	—	—	197,822	140,834	51,120	5,868
〃 5	—	—	—	—	208,505	147,111	55,508	5,886
〃 6	—	—	—	—	105,941	75,794	25,642	4,505
〃 7	—	—	—	—	118,495	84,471	29,865	4,159
〃 8	—	—	—	—	117,381	84,489	28,478	4,414
〃 9	—	—	—	—	118,371	86,989	26,919	4,463
〃 10	—	—	—	—	**119,371**	**87,717**	**27,047**	**4,607**
			樺太					
昭和 1	3,640	3,640	—	—	16,431	16,431	—	—
〃 2	4,176	4,176	—	—	20,037	20,037	—	—
〃 3	4,158	4,158	—	—	18,546	18,546	—	—
〃 4	4,174	4,174	—	—	20,636	20,636	—	—
〃 5	4,659	4,659	—	—	23,527	23,527	—	—
〃 6	5,019	5,019	—	—	24,764	24,764	—	—
〃 7	5,328	5,328	—	—	26,712	26,712	—	—
〃 8	5,501	5,501	—	—	25,259	25,259	—	—
〃 9	5,981	5,981	—	—	25,807	25,807	—	—
〃 10	**5,131**	**5,131**	—	—	**13,238**	**13,238**	—	—
			南洋群島					
昭和 1	—	—	—	—	409	—	—	—
〃 2	—	—	—	—	433	—	—	—
〃 3	—	—	—	—	—	—	—	—
〃 4	—	—	—	—	977	—	—	—
〃 5	—	—	—	—	475	—	—	—
〃 6	—	—	—	—	1,538	—	—	—
〃 7	741	—	—	—	1,549	—	—	—
〃 8	803	—	—	—	1,539	—	—	—
〃 9	1,178	—	—	—	2,236	—	—	—
〃 10	**1,093**	—	—	—	**2,356**	—	—	—
			内地					
昭和 1	—	—	—	—	1,451,040	1,112,435	102,558	236,047
〃 2	—	—	—	—	1,479,776	1,125,983	113,273	240,520
〃 3	—	—	—	—	1,498,258	1,130,430	118,875	248,953
〃 4	—	—	—	—	1,490,726	1,112,002	120,933	257,791
〃 5	—	—	—	—	1,482,355	1,109,700	120,536	252,119
〃 6	—	—	—	—	1,482,520	1,110,506	124,901	247,113
〃 7	—	—	—	—	1,499,040	1,106,850	141,394	250,796
〃 8	—	—	—	—	1,499,175	1,097,254	144,655	257,266
〃 9	—	—	—	—	1,521,916	1,103,346	151,007	267,563
〃 10	—	—	—	—	**1,521,477**	**1,098,999**	**155,203**	**267,275**

専業、兼業、従業者ヲ含ム。
臺灣　昭和六年以後ハ扶養家族ヲ除ク。
南洋群島　毎年十月一日現在ノ現住者ニ付テノ調査ナリ。

77. 漁獲物

種類	昭和十年 数量	昭和十年 価額	昭和九年 数量	昭和九年 価額	昭和八年 数量	昭和八年 価額	昭和七年 数量	昭和七年 価額
				朝鮮				
漁獲物総数	400,863,433	65,966,614	371,590,924	57,777,901	268,605,572	51,378,158	311,514,338	46,263,592
魚類	352,463,941	56,541,165	326,076,554	49,407,860	227,074,899	43,548,649	—	38,114,104
1 鯖（さば）	22,424,496	5,438,134	23,537,576	5,716,891	27,630,419	6,384,825	66,211,913	5,258,116
2 鰯	213,444,616	16,638,986	154,751,792	9,170,496	89,803,329	5,766,548	73,574,483	3,428,881
3 石首魚（ぐち）	14,769,457	3,871,092	15,903,071	3,621,154	17,876,666	3,706,499	16,765,381	3,340,236
4 鯛	711,766	1,322,923	654,544	1,298,062	896,675	1,537,418	932,921	1,762,992
5 明太魚（めんたい）	23,659,416	4,191,618	49,992,740	4,049,864	19,744,742	3,549,226	29,725,854	1,965,145
6 鰊	9,825,099	2,539,221	13,208,474	2,548,648	10,794,997	1,902,193	19,324,160	1,726,051
7 片口鰯	9,212,768	3,365,832	12,767,424	4,183,122	9,453,651	3,022,810	10,136,575	2,749,221
8 太刀魚（たち）	6,829,671	1,912,034	6,956,968	1,931,806	6,618,404	1,642,500	5,688,550	1,269,905
9 鱈	5,523,620	1,481,144	6,296,180	1,540,916	9,182,333	1,773,436	9,681,552	1,783,522
10 鰆（さわら）	839,762	1,200,379	1,358,404	1,255,138	977,644	1,404,179	1,290,687	1,658,954
11 鰈（かれひ）	4,664,248	1,540,873	4,977,285	1,263,964	3,791,685	1,223,908	4,791,709	1,367,808
12 鯵（あじ）	3,317,969	1,053,120	4,191,648	1,634,085	2,126,787	787,151	4,859,473	1,140,443
13 鰹	1,717,734	647,952	1,774,900	524,346	2,278,418	585,508	1,958,105	714,746
14 鰤（ぶり）	460,043	485,784	891,076	686,610	935,567	737,636	856,480	755,904
15 鯷（にべ）	1,676,459	1,026,248	1,974,856	1,078,194	1,576,721	921,881	1,884,582	821,359
16 鯔（ぼら）	908,859	468,186	895,232	556,106	885,092	575,381	1,112,869	636,846
17 鮮	1,041,880	978,757	837,439	682,595	1,017,854	685,406	960,326	627,803
18 鱏（えい）	1,014,556	455,623	1,183,884	522,626	1,207,378	531,387	1,813,979	576,171
19 海鰻（あなご）	1,240,804	664,136	1,338,919	649,363	1,187,448	577,095	1,019,323	523,092
20 鰡（はも）	978,587	562,826	1,157,383	627,381	1,144,791	599,962	1,304,334	500,908
21 黒鯛	437,131	370,244	448,434	364,900	410,081	375,128	494,642	411,036
22 鯯（このしろ）	746,446	248,469	732,055	269,899	696,780	257,077	716,519	252,404
23 其他	27,018,554	6,077,586	20,256,270	5,231,704	16,837,437	5,001,495	—	4,254,953
貝類	8,938,931	2,084,263	9,002,710	2,041,591	7,794,357	1,756,648	—	1,670,980
1 牡蠣	779,403	344,679	1,243,220	337,869	1,060,127	298,103	1,278,666	536,833
2 淺蜊	—	—	1,321,194	244,388	1,577,326	265,738	1,680,179	257,008
3 蛤	—	—	1,105,088	177,583	729,590	168,898	912,134	164,608
4 馬鹿貝	—	—	1,269,816	187,745	1,008,705	123,360	1,330	400
5 鮑（あわび）	337,715	375,954	337,200	395,342	279,751	341,000	301,151	366,084
6 其他	—	—	3,726,192	698,664	3,138,858	559,549	—	356,047
其他ノ水産動物	16,934,160	4,624,484	14,964,086	3,951,030	10,511,446	3,859,854	—	4,199,302
1 蝦	11,820,607	2,345,126	9,770,966	1,880,509	5,674,525	1,644,659	1,278,666	526,833
2 蟹	—	—	1,861,148	392,714	795,527	214,677	834,597	212,754
3 鯨	346,831	408,660	344,438	356,683	563,689	610,291	448,375	483,962
4 烏賊	972,841	530,945	945,209	438,206	972,180	455,033	1,310,590	463,762
5 海鼠	1,790,094	937,119	923,835	504,247	1,126,937	534,366	663,647	473,023
6 其他	2,004,063	402,634	1,118,490	378,671	1,378,588	400,828	—	2,038,968
藻類	22,526,401	2,716,702	21,547,574	2,377,420	23,224,870	2,213,007	—	2,279,206
1 海藘（ふのり）	571,819	714,305	413,854	517,496	975,411	734,556	1,187,750	725,208
2 和布（わかめ）	9,174,834	781,977	8,039,878	724,978	6,621,462	483,948	5,700,561	491,635
3 石花菜（てんぐさ）	797,127	502,307	632,065	351,294	558,828	227,397	985,227	212,770
4 其他	11,982,621	718,113	12,461,777	783,652	15,069,170	767,106	—	849,593
				臺灣				
漁獲物総数	—	13,639,945	—	11,452,341	—	10,806,670	—	9,197,468
魚類	—	12,194,053	—	10,689,275	—	10,034,877	—	8,353,674
1 鯛	2,651,262	815,180	2,833,860	862,181	2,257,886	776,590	1,512,395	469,543
2 鱈	341,718	172,955	517,969	226,324	547,326	260,974	278,004	134,364
3 惣田鰹	1,034,512	399,913	1,054,267	419,898	1,625,775	303,558	680,916	197,305
4 鰤	414,539	541,856	430,492	561,901	569,197	681,323	327,944	449,271
5 連子鯛	54,452	55,503	81,664	97,523	145,971	147,609	96,644	123,018

獲物（単位 数量 貫、価額 圓）

昭和六年 数量	昭和六年 価額	昭和五年 数量	昭和五年 価	昭和四年 数量	昭和四年 価額	昭和三年 数量	昭和三年 価額	昭和二年 数量	昭和二年 価額	番號
			鮮							
277,192,464	46,578,170	231,105,662	50,129,028	241,289,119	65,338,398	226,263,000	66,114,052	221,467,784	64,075,250	漁
238,517,464	38,427,239	189,924,030	40,474,824	197,475,354	55,870,760	187,269,657	55,462,076	178,893,221	52,192,257	魚
38,044,946	5,312,738	23,834,650	6,224,353	19,055,789	7,311,283	24,003,556	8,744,640	24,739,909	8,564,045	1
100,020,135	4,623,503	80,872,627	4,936,929	103,892,027	15,362,955	81,862,214	13,587,319	72,363,820	11,189,579	2
13,532,675	3,527,011	11,826,066	3,714,823	12,258,280	4,176,951	12,002,194	3,811,671	10,924,379	3,609,015	3
1,038,357	1,838,289	1,140,883	1,859,930	995,900	1,731,118	915,246	1,707,339	1,002,072	1,873,624	4
11,623,662	1,834,839	5,628,639	1,093,557	5,897,805	2,240,148	12,503,697	3,080,987	10,746,317	2,638,894	5
14,456,768	1,818,127	8,539,492	1,961,043	9,498,909	2,926,545	8,726,724	2,614,036	10,452,506	3,016,441	6
6,080,884	1,795,665	7,533,932	2,271,376	—	—	—	—	—	—	7
6,519,580	1,471,145	6,061,311	1,504,398	5,079,593	1,718,406	4,418,965	1,534,618	3,549,838	1,462,930	8
9,527,912	1,465,050	8,073,681	1,371,004	6,923,148	1,872,898	7,425,215	1,788,353	8,382,171	1,894,172	9
1,210,196	1,425,826	1,177,531	1,407,804	1,375,184	1,845,698	1,303,523	1,666,892	890,625	1,392,643	10
4,391,798	1,298,944	4,316,564	1,457,986	4,132,389	1,729,571	4,231,005	1,748,158	4,149,161	1,481,166	11
6,007,547	1,205,009	6,836,882	1,313,334	2,960,079	1,156,539	4,636,779	1,584,977	8,030,212	1,554,654	12
2,026,683	852,407	2,100,601	934,868	2,127,407	1,058,974	1,929,935	978,826	1,747,391	830,749	13
808,553	804,286	1,081,785	888,192	1,112,404	1,581,851	1,257,357	1,827,091	1,467,137	1,906,218	14
1,629,080	775,145	1,568,138	853,083	1,636,566	976,549	2,484,255	1,506,965	2,302,080	1,398,162	15
1,146,850	656,762	996,301	608,198	1,127,431	760,761	1,018,822	880,824	1,059,909	921,395	16
895,246	610,105	788,990	601,581	794,316	703,544	674,494	761,447	514,237	589,436	17
1,434,861	567,937	1,570,125	768,454	1,898,605	843,022	1,941,934	882,272	1,477,755	720,929	18
880,109	452,734	810,116	462,201	744,333	526,543	515,918	332,085	516,629	381,231	19
681,817	298,792	937,630	503,116	697,464	431,414	732,866	450,102	410,500	524,467	20
463,695	355,465	358,580	383,409	471,643	515,017	510,514	482,389	395,849	445,159	21
923,945	319,440	694,015	320,087	662,771	313,463	1,532,395	331,895	568,304	251,002	22
15,172,165	5,118,029	144,234,442	5,035,198	14,131,600	6,087,510	14,174,474	5,159,188	13,202,420	5,546,346	23
—	2,354,663	10,009,854	2,251,709	8,718,823	2,403,507	6,023,686	2,919,034	10,081,661	2,471,679	貝
1,027,076	464,698	4,770,518	532,474	—	—	—	—	6,323,506	663,535	1
1,029,351	292,383	1,094,329	325,145	1,118,054	298,942	1,289,733	297,901	676,193	229,374	2
694,990	93,175	507,327	109,904	236,871	78,411	245,875	85,700	274,785	89,387	3
3,000	600	—	—	—	—	—	—	—	—	4
330,761	363,154	330,986	362,197	527,387	520,704	559,245	780,880	410,500	524,467	5
—	1,104,653	3,306,694	921,989	6,836,511	1,505,450	3,928,833	1,754,553	2,396,677	964,916	6
—	3,394,831	10,600,386	4,645,660	8,016,533	4,171,986	11,734,026	4,735,371	10,716,397	4,539,585	其
3,333,301	1,281,646	1,570,125	768,454	3,463,102	1,541,247	6,915,659	1,808,345	6,561,272	1,877,864	1
948,894	190,850	2,068,561	406,357	1,548,240	293,335	1,408,151	365,359	878,107	176,340	2
900,652	755,312	2,052,328	1,158,525	666,167	832,179	915,926	1,031,357	1,089,146	1,143,827	3
1,144,281	461,236	1,102,064	640,372	859,277	575,132	813,901	547,162	727,002	490,595	4
703,431	452,771	788,770	683,847	767,665	548,794	743,322	570,563	937,914	552,646	5
—	253,016	3,018,538	988,105	712,082	381,299	937,067	412,585	522,956	298,313	6
—	2,401,437	20,571,393	2,756,835	27,078,509	2,892,145	21,235,631	2,997,571	21,776,505	4,871,729	藻
1,687,144	713,934	1,663,533	693,890	962,679	571,020	2,062,431	911,299	1,766,288	717,587	1
4,943,640	548,455	4,474,567	576,425	6,130,028	847,835	4,607,569	760,742	4,979,393	839,923	2
829,506	271,984	2,469,483	288,371	2,913,830	462,284	1,277,193	576,844	1,102,109	472,626	3
—	867,064	11,963,810	1,198,149	17,071,972	1,011,006	13,288,438	748,686	13,928,725	2,841,593	4
			灣							
—	8,482,776	—	11,771,144	—	14,446,265	—	12,670,180	—	10,822,119	漁
—	7,818,428	—	10,521,408	—	12,731,189	—	11,260,406	—	10,025,549	魚
947,606	345,088	1,315,850	531,811	1,192,679	637,471	962,893	580,398	2,262,967	845,110	1
494,081	299,884	550,900	382,855	871,034	756,787	852,503	913,536	786,505	913,190	2
894,548	209,161	695,301	233,913	895,128	325,855	1,189,668	423,167	879,104	344,011	3
244,324	316,771	282,954	427,577	193,896	246,869	187,506	352,153	211,148	372,034	4
651,053	624,783	1,398,879	1,345,665	1,622,477	1,668,695	1,268,685	1,433,904	1,188,941	1,447,061	5

77. 漁

種類	昭和十年 数量	昭和十年 価額	昭和九年 数量	昭和九年 価額	昭和八年 数量	昭和八年 価額	昭和七年 数量	昭和七年 価額
					臺			
6 鯖（さば）	523,138	171,100	396,431	115,459	10,191,305	64,495	170,886	65,188
7 鰯（ほら）	562,251	287,270	344,322	276,978	462,653	361,100	447,854	305,325
8 鰹	1,935,931	819,755	1,854,363	653,788	1,492,730	545,870	1,603,270	548,591
9 鯵（あじ）	222,372	116,709	413,744	182,706	364,507	179,480	191,039	109,596
10 鮪	860,070	789,848	856,935	726,659	813,146	751,953	808,390	606,921
11 鰆（さはら）	216,598	290,407	326,524	414,938	261,941	338,309	142,283	183,569
12 黄花魚（ぐち）	1,721,890	705,846	959,679	477,241	452,840	270,908	676,454	291,200
13 太刀魚	115,609	47,644	74,147	54,094	95,597	60,890	65,458	43,212
14 文鰩魚（とびうを）	125,063	75,626	112,473	57,029	145,347	61,283	117,599	45,872
15 旗魚（かじき）	1,130,592	1,361,703	1,190,042	1,391,879	858,005	1,024,685	867,522	914,245
16 鰹（まながつお）	73,414	49,689	70,918	49,325	66,517	47,881	68,452	43,507
17 狗母（えそ）	624,063	281,951	442,968	213,538	500,363	212,453	288,210	122,587
18 虱目魚（種魚）（さはひ）（單位尾）	25,439,340	191,012	24,298,466	117,503	113,827,490	124,721	118,079,477	133,343
19 其他	—	5,020,086	—	3,790,311	—	3,820,795	—	3,567,018
貝類	**144,651**	**62,310**	**138,184**	**52,507**	**115,432**	**41,899**	**58,499**	**16,155**
其他ノ水産動物	**—**	**1,331,777**	**—**	**655,831**	**—**	**670,188**	**—**	**741,212**
1 蝦	166,085	200,549	128,763	152,436	123,382	135,732	106,334	141,713
2 烏賊	245,438	160,408	185,613	121,275	271,894	146,452	145,800	110,917
3 珊瑚	3,704	732,390	1,169	208,018	2,391	208,171	2,566	312,152
4 鯨	130,093	74,394	60,714	55,863	137,471	70,898	—	—
5 其他	—	164,036	—	118,239	—	108,935	—	446,381
藻類	**66,546**	**51,805**	**83,447**	**54,728**	**63,666**	**59,706**	**135,584**	**69,106**
					樺			
漁獲物總數	**—**	**8,007,215**	**—**	**6,821,735**	**—**	**6,892,341**	**—**	**5,451,651**
魚類	**86,466,884**	**6,692,068**	**120,588,492**	**5,812,878**	**88,156,031**	**6,098,542**	**114,830,292**	**4,043,525**
1 鰊	63,667,793	3,888,820	108,242,847	4,317,626	73,403,184	3,902,662	102,652,724	3,053,959
2 鱈	9,041,566	1,409,557	2,176,534	350,200	3,814,519	1,093,608	1,526,343	377,005
3 鮭	467,567	264,790	421,100	231,650	290,318	168,399	218,777	112,068
4 鱒	4,067,831	687,045	3,948,341	544,075	4,378,691	656,796	6,192,094	390,097
5 其他	2,022,037	441,856	5,799,670	369,327	6,269,319	277,077	4,240,354	110,396
貝類	**1,309,498**	**61,558**	**881,024**	**33,148**	**958,775**	**34,370**	**643,340**	**26,777**
其他ノ水産動物	**—**	**748,400**	**—**	**571,940**	**—**	**512,448**	**—**	**397,420**
1 蟹（單位尾）	2,885,590	505,569	2,763,660	532,629	1,645,730	318,626	2,078,431	317,157
2 鯨（單位頭）	—	—	—	—	—	—	—	—
3 其他	—	242,831	—	39,311	—	193,822	—	80,263
藻類	**9,665,668**	**505,189**	**10,059,498**	**403,769**	**8,578,505**	**246,981**	**9,427,427**	**983,929**
1 昆布	6,230,100	460,601	8,297,185	382,810	4,749,276	203,510	9,153,438	956,882
2 其他	3,435,568	44,588	1,762,313	20,959	3,829,229	43,471	273,989	27,047
					南洋			
漁類物總數	**—**	**1,641,357**	**—**	**2,644,803**	**—**	**1,790,322**	**—**	**1,266,866**
魚類	**3,518,365**	**1,550,136**	**2,625,628**	**2,469,181**	**2,060,049**	**1,715,491**	**1,546,051**	**1,181,693**
1 鰹（かつを）	3,125,981	1,317,919	2,388,406	2,205,050	1,837,197	1,512,631	1,269,353	944,261
2 鮪	128,025	105,501	113,879	116,449	99,947	59,861	96,387	50,801
3 鰯（ほら）	90,809	53,394	5,976	4,823	7,989	6,713	14,739	3,529
4 鰺（あじ）	14,739	15,034	10,019	10,934	16,644	20,771	48,227	50,762
5 其他	59,207	58,288	107,348	131,925	98,272	115,515	117,345	132,340
貝類	**—**	**80,472**	**—**	**135,267**	**159,879**（個）	**75,176**	**—**	**64,909**
1 高瀬貝	23,227	80,379	144,866（個）	134,386	136,785（個）	73,090	186,375（個）	62,349
2 其他	246	93	—	881	23,094（個）	2,086	—	2,560

獲物（續）

（單位 數量 貫、價額 圓）

昭和六年 数量	昭和六年 価額	昭和五年 数量	昭和五年 価額	昭和四年 数量	昭和四年 価額	昭和三年 数量	昭和三年 価額	昭和二年 数量	昭和二年 価額	番號
			灣							
183,192	66,507	244,128	124,559	211,795	125,385	34,948	45,539	23,665	35,353	6
513,109	289,435	291,274	232,430	442,191	413,375	362,265	326,727	334,362	297,754	7
1,595,530	519,357	1,671,178	681,474	1,902,362	926,783	1,156,320	660,162	937,611	625,356	8
126,819	73,916	386,314	256,358	305,816	225,606	897,072	279,267	267,880	216,362	9
773,015	638,686	867,085	828,953	768,276	979,599	712,664	993,635	535,809	780,712	10
129,015	169,284	207,459	328,664	207,938	342,168	149,030	261,816	107,290	176,427	11
315,808	270,899	1,017,591	579,746	877,169	574,008	407,147	345,637	182,043	176,218	12
136,672	58,598	109,797	97,078	851,987	72,591	61,149	65,177	81,744	72,683	13
156,185	58,003	135,465	77,525	148,092	85,352	173,276	91,232	161,877	94,692	14
1,047,366	1,025,223	877,753	1,210,337	896,523	1,515,153	300,361	1,498,076	705,423	1,279,340	15
42,212	22,807	88,222	96,024	197,133	159,437	89,149	78,307	55,121	64,912	16
383,627	151,675	684,813	314,720	537,370	369,449	492,151	412,614	183,867	132,591	17
95,668,629	122,796	36,413,564	231,105	24,032,232	231,124	27,517,150	180,574	13,570,453	204,931	18
—	2,555,555	—	2,530,614	—	3,075,522	—	2,318,485	—	1,946,812	19
159,635	**36,658**	**71,795**	**32,209**	**90,429**	**35,165**	**73,084**	**28,202**	**40,624**	**24,195**	**貝**
—	**599,357**	—	**1,171,156**	—	**1,614,633**	—	**1,351,940**	—	**737,275**	**其**
102,815	121,668	118,599	173,835	125,724	183,906	128,544	185,486	116,064	150,682	1
112,381	65,923	299,459	330,392	139,176	204,235	84,655	119,783	58,673	87,148	2
1,834	241,580	—	370,467	—	1,043,824	—	809,073	—	167,282	3
—	92,844	—	157,789	—	—	—	—	—	—	4
—	77,342	—	138,673	—	182,668	—	237,598	—	332,163	5
32,453	**28,333**	**84,154**	**46,371**	**56,015**	**65,278**	**40,156**	**29,632**	**46,824**	**35,100**	**藻**
			太							
—	**4,257,019**	—	**7,058,772**	—	—	—	—	—	—	**總**
155,816,147	**3,233,437**	**135,597,815**	**5,458,793**	—	—	—	—	—	—	**魚**
145,824,224	2,177,241	119,462,128	4,268,571	113,792,498	—	126,235,385	—	89,118,812	—	1
2,480,395	252,998	4,067,469	253,397	3,005,235	—	9,474,669	—	2,383,712	—	2
440,556	116,922	652,792	210,418	318,673	—	448,830	—	448,425	—	3
5,333,938	666,734	6,481,737	669,553	6,271,362	—	6,767,325	—	8,075,836	—	4
1,737,034	19,542	4,933,689	56,854	—	—	—	—	—	—	5
1,437,425	**80,664**	**1,880,868**	**158,684**	—	—	—	—	—	—	**貝**
—	**417,456**	—	**634,557**	—	—	—	—	—	—	**其**
2,745,848	355,758	2,851,035	459,991	2,026,059	—	1,325,516	—	691,646	—	1
—	—	36	88,149	34	124,426	36	85,845	39	43,109	2
—	61,698	—	86,417	—	—	—	—	—	—	3
4,634,901	**525,462**	**1,326,458**	**806,738**	—	—	—	—	—	—	**藻**
4,080,969	413,688	1,010,254	745,248	3,785,642	—	4,712,984	—	2,646,483	—	1
553,932	111,774	316,202	61,490	—	—	—	—	—	—	2
			群島							
—	**871,490**	—	**510,767**	—	**342,659**	—	**277,993**	—	**232,725**	**總**
1,033,071	**787,888**	**458,638**	**413,129**	**226,704**	**215,432**	**155,734**	**166,045**	**101,459**	**136,378**	**魚**
751,158	622,983	356,196	327,861	125,204	126,937	43,658	48,644	14,121	23,781	1
56,510	29,898	29,866	13,947	45,868	31,825	43,782	38,629	14,471	24,327	2
71,897	16,052	12,847	4,721	9,068	5,409	3,538	4,990	4,479	6,410	3
20,259	16,983	8,681	7,616	7,893	11,396	10,718	16,223	16,427	25,224	4
133,247	101,972	51,048	58,984	38,671	39,875	54,039	57,559	51,961	56,636	5
—	**50,483**	—	**56,752**	—	**67,047**	—	**61,144**	—	**45,832**	**貝**
41,351	48,609	35,111	54,396	42,177	65,303	38,967	59,480	26,969	44,280	1
—	—	—	—	—	—	—	—	—	—	2

77. 漁

種類	昭和十年 数量	昭和十年 価額	昭和九年 数量	昭和九年 価額	昭和八年 数量	昭和八年 価額	昭和七年 数量	昭和七年 価額
					南洋			
其他	—	10,749	—	40,355	—	6,260	—	20,264
1 海鼠（なまこ）	76,376	5,858	38,991	5,937	73,167	1,676	3,345	1,319
2 眞珠（單位個）	1,000	3,000	10,776	32,328	—	—	2,949	14,745
3 玳瑁（たいまい）（單位斤）	234	1,473	240	1,321	258	2,181	219	1,674
4 海龜（單位箇）	82	418	156	769	348	2,403	268	2,526
					内地			
漁獲物總數	—	265,573,697	—	251,278,237	—	243,997,371	—	206,213,410
魚類	745,938,771	215,536,774	801,554,809	204,000,112	972,820,241	200,205,554	685,305,007	167,362,520
1 鰊	61,169,078	5,077,161	102,182,526	7,157,445	268,685,284	13,378,292	111,926,812	7,253,288
2 鰯（いわし）	415,998,370	34,028,169	391,245,395	30,043,541	406,651,514	29,497,819	307,556,376	23,262,240
3 鰹	19,435,829	12,789,577	22,645,007	13,736,452	20,615,954	13,987,691	17,906,071	10,485,407
4 鯖（さば）	30,427,070	10,069,838	28,255,849	8,803,814	29,206,567	8,620,698	22,077,508	6,737,665
5 鮪	18,260,470	16,408,250	15,498,923	15,745,739	16,846,328	14,504,627	15,983,083	13,640,646
6 鰤（ぶり）	8,333,763	9,671,911	8,568,257	9,654,945	9,846,157	10,934,744	8,907,985	9,074,863
7 鱈	48,015,970	8,337,065	45,123,502	6,748,872	38,783,657	5,389,815	31,806,509	4,503,788
8 鰹	13,117,689	3,800,751	15,520,844	3,774,996	15,443,322	3,878,280	15,278,564	3,452,039
9 鯛	7,120,487	16,378,090	7,018,151	15,859,123	6,842,553	16,606,806	6,040,536	13,604,748
10 黒鯛	1,075,022	2,158,534	1,068,172	2,176,699	996,831	1,904,867	932,613	1,779,140
11 鰈及鮃	18,928,942	10,261,115	20,218,503	10,069,694	20,139,371	9,637,819	17,681,757	8,227,548
12 鰆（さはら）	1,288,049	2,488,117	1,245,400	2,610,225	926,710	2,104,448	960,332	2,112,927
13 鱒	7,514,850	4,977,536	7,304,933	4,578,660	8,008,415	4,455,562	6,074,176	3,696,223
14 文鰉魚（さびうお）	2,333,146	958,228	2,246,358	907,458	1,958,262	902,798	1,870,170	710,888
15 秋刀魚	4,605,926	1,929,504	4,483,606	2,191,803	4,409,903	1,840,882	3,238,784	1,329,441
16 鰮（ほら）	2,622,470	2,722,809	2,572,380	2,655,492	2,856,211	2,779,055	2,343,361	2,367,308
17 鰊（このしろ）	1,662,779	838,942	1,618,252	804,007	1,628,156	863,839	1,397,104	720,421
18 鮭	7,919,103	4,994,644	7,028,910	4,690,443	4,924,019	3,636,402	2,811,764	2,558,304
19 鱒	11,829,010	5,244,056	9,646,193	5,312,855	5,550,076	1,956,767	3,453,019	1,714,554
20 鮎	750,690	2,915,007	642,784	2,595,748	636,628	2,473,166	784,049	2,789,418
21 鰻	868,886	2,475,617	825,802	2,278,195	867,414	2,425,517	899,204	2,453,335
22 石首魚（ぐち）	4,781,925	1,697,517	105,016,415	1,609,142	3,991,655	1,361,893	5,600,779	1,512,483
23 其他	57,879,247	55,314,336	1,578,647	49,994,764	103,005,254	47,063,767	99,774,451	43,375,846
貝類	54,542,403	11,697,023	48,008,823	10,094,031	36,158,617	7,972,010	33,420,930	6,975,020
1 鮑	1,926,765	3,843,778	1,637,040	2,849,109	1,256,976	1,813,076	1,321,046	1,656,949
2 牡蠣	3,118,297	506,377	2,678,922	473,786	2,506,577	423,168	2,945,801	420,593
8 蛤	2,849,453	512,038	3,418,122	493,946	3,054,582	492,101	2,718,721	468,923
4 其他	46,647,888	6,834,830	40,274,739	6,277,190	29,340,482	5,243,665	26,435,362	4,428,555
其他ノ水産動物	—	28,166,785	—	27,901,322	—	27,617,983	—	23,884,001
1 烏賊	10,967,246	7,734,479	26,246,141	10,276,569	30,597,265	11,781,091	27,503,210	10,169,400
2 蛸	6,110,176	3,736,233	5,574,597	3,357,509	5,561,516	3,069,279	5,504,025	2,897,774
3 蝦	5,675,459	7,044,016	4,798,773	6,320,846	6,327,398	6,179,560	5,294,053	5,258,408
4 タラバ蟹	5,528,606	2,526,257	5,020,443	1,603,616	4,438,786	1,411,100	2,266,315	712,442
5 龍蝦（いせえび）	321,510	1,170,757	303,984	1,079,491	341,017	1,056,124	361,362	1,051,464
6 鯨（單位頭）	1,598	2,466,962	1,356	1,991,421	1,156	1,142,183	1,124	850,300
7 其他	—	3,488,081	—	3,271,870	—	2,978,646	—	2,944,213
藻類	132,140,730	10,173,115	175,213,455	9,282,772	175,860,288	8,201,824	127,154,963	7,991,869
1 昆布	88,912,845	4,195,723	126,752,760	3,930,373	125,122,245	2,345,300	81,823,333	2,945,288
2 和布	7,881,284	1,018,903	8,186,910	1,020,348	6,977,522	938,800	5,662,660	722,339
3 石花菜（てんぐさ）	3,163,874	1,961,102	2,889,881	1,466,681	2,861,790	1,783,952	2,698,644	1,616,316
4 其他	32,182,727	2,997,387	37,383,904	2,865,370	40,898,731	3,133,772	36,970,326	2,707,926

獲物（續）（單位 數量 貫、價額 圓）

昭和六年 数量	昭和六年 価額	昭和五年 数量	昭和五年 価額	昭和四年 数量	昭和四年 価額	昭和三年 数量	昭和三年 価額	昭和二年 数量	昭和二年 価額	番號
	群		島							
—	33,119	—	40,886	—	68,180	—	50,744	—	50,515	**其**
29,901	5,480	38,639	8,870	159,626	11,785	115,491	7,596	41,894	4,287	1
4,106	21,000	4,456	22,280	3,681	36,810	3,000	30,000	2,500	25,000	2
310	2,075	277	2,438	266	3,391	471	4,807	662	7,353	3
355	4,564	521	7,298	545	8,194	543	8,341	1,599	13,875	4
			地							
—	212,835,426	—	238,347,556	—	305,267,340	—	301,748,643	—	318,403,777	**漁**
634,346,104	175,023,182	570,170,790	195,886,874	569,227,864	252,664,897	538,954,820	247,470,205	582,926,697	253,895,584	**魚**
108,059,897	7,213,789	36,830,790	7,542,687	81,948,283	10,611,386	110,088,345	12,421,909	174,216,176	18,244,379	1
273,473,779	20,156,305	210,326,241	21,024,149	204,532,992	29,451,100	180,295,713	28,567,183	162,012,886	29,392,016	2
21,426,026	13,144,547	18,345,146	13,652,666	19,236,847	19,750,866	20,530,371	23,574,190	22,828,782	24,049,741	3
21,924,014	7,635,090	19,165,114	8,242,852	20,635,842	11,480,273	21,924,549	12,528,187	24,012,842	12,489,206	4
17,369,125	17,072,751	16,827,420	20,213,747	16,087,592	22,452,001	11,697,149	11,083,583	10,804,492	19,685,809	5
6,917,449	7,191,465	6,796,898	7,865,924	16,499,935	10,058,288	6,020,134	10,221,106	8,146,763	12,127,450	6
31,217,711	4,615,923	39,693,536	4,951,718	30,419,239	6,737,527	30,459,440	6,434,903	28,939,773	5,778,420	7
15,295,575	3,665,381	16,972,758	5,135,276	13,633,158	6,220,994	13,029,553	5,180,762	10,227,211	4,522,399	8
6,619,837	14,847,131	7,851,677	17,683,259	10,039,008	22,576,105	11,634,478	25,589,352	12,597,783	29,083,498	9
952,072	1,859,976	981,611	2,024,629	895,020	2,274,739	887,918	2,226,249	858,113	2,302,633	10
18,119,021	8,567,737	22,272,254	10,690,442	22,552,504	12,943,673	17,594,006	11,709,123	17,375,370	11,515,878	11
3,742,282	3,021,784	4,476,608	3,808,578	4,791,878	4,588,832	5,706,402	5,030,911	9,013,644	5,905,673	12
6,334,254	4,025,811	5,315,529	4,119,688	5,525,631	4,798,338	5,329,670	5,124,274	5,387,156	5,278,537	13
2,060,362	798,507	2,799,237	1,071,370	2,486,663	1,225,246	2,286,433	1,332,105	634,035	1,459,868	14
4,097,748	1,334,587	5,610,416	2,110,002	5,758,553	2,815,394	7,197,562	3,314,437	3,425,659	4,342,555	15
2,211,132	2,426,579	2,396,657	2,962,453	2,249,915	3,452,174	2,255,114	3,507,769	828,120	3,463,726	16
1,411,056	827,473	1,557,531	948,185	1,542,134	1,439,878	1,009,534	1,053,353	943,384	1,048,116	17
4,656,298	3,345,269	4,458,342	3,830,614	3,277,463	4,299,148	2,012,983	3,160,793	3,330,024	4,464,076	18
10,978,042	2,599,243	4,765,845	2,225,349	9,776,123	5,666,029	3,309,636	2,361,160	3,425,658	2,370,230	19
846,628	2,989,470	929,323	3,411,821	801,188	3,348,614	772,703	3,512,112	634,035	2,730,204	20
892,344	2,688,943	857,669	2,974,219	810,583	3,361,821	845,884	3,448,454	828,120	3,346,555	21
5,014,060	1,713,479	4,970,132	2,189,796	5,235,611	2,892,566	5,684,645	3,461,323	4,416,342	2,969,615	22
70,727,392	43,281,942	135,969,056	47,207,460	90,491,702	60,219,905	78,382,598	73,710,550	78,040,329	47,325,000	23
31,667,169	7,136,488	32,826,768	8,464,897	37,020,840	10,491,958	38,395,700	12,112,616	34,724,873	11,001,444	**貝**
1,165,995	1,683,406	1,683,837	2,552,579	1,511,393	2,957,793	1,754,421	3,781,585	1,674,913	3,415,208	1
3,147,596	400,967	2,412,062	363,960	3,223,402	475,455	2,603,574	523,407	3,134,759	617,082	2
1,825,941	373,776	1,501,160	402,001	1,359,340	445,679	1,661,153	556,537	1,863,591	605,105	3
25,527,637	4,678,339	27,229,709	5,146,357	30,926,705	6,613,031	32,376,552	7,251,087	28,051,610	6,364,049	4
—	22,670,778	—	24,434,808	—	30,840,070	—	30,505,320	—	31,607,713	**其**
19,351,661	8,822,853	15,989,348	8,315,768	20,511,932	12,311,416	17,389,487	11,532,132	29,516,903	14,098,266	1
5,626,708	2,930,807	5,896,998	3,431,871	5,489,346	4,142,393	5,417,017	4,540,548	4,582,688	3,904,297	2
4,869,956	5,425,580	5,533,654	6,616,727	5,220,036	7,336,848	5,080,272	7,072,898	4,529,205	6,908,960	3
2,259,261	790,392	2,079,114	781,476	1,176,218	798,550	1,652,122	1,164,465	1,888,560	2,028,832	4
361,187	1,062,409	321,477	1,094,114	313,606	1,208,493	319,407	1,174,045	385,850	1,333,736	5
1,004	766,208	1,368	1,246,671	1,220	1,473,835	1,118	1,453,618	1,177	1,307,833	6
—	2,872,529	6,648,590	2,948,181	—	3,568,535	6,079,619	3,567,614	5,237,512	2,025,789	7
113,493,791	8,004,983	134,294,851	9,560,977	95,506,057	11,270,415	100,243,893	11,660,502	253,549,646	21,899,036	**藻**
72,704,953	2,381,175	95,143,555	3,909,623	55,767,563	4,157,334	59,045,224	4,263,073	196,707,694	14,034,046	1
5,834,341	813,714	4,841,349	921,499	6,233,964	1,279,318	5,022,146	1,190,603	5,024,875	1,136,030	2
2,606,260	2,094,705	2,164,306	1,821,473	2,322,169	2,322,630	2,257,064	2,351,911	1,803,983	1,761,076	3
32,348,237	2,715,389	32,145,641	2,908,382	31,182,361	3,511,133	33,919,459	3,859,915	50,013,095	4,967,884	4

78. 水産

種類	昭和十年 数量	昭和十年 価額	昭和九年 数量	昭和九年 価額	昭和八年 数量	昭和八年 価額	昭和七年 数量	昭和七年 価額
					朝鮮			
総数	—	65,013,656	—	45,533,017	—	35,589,146	—	27,383,782
食用品	—	29,060,186	—	26,162,446	—	23,963,819	—	19,606,205
1 節類	4,492	7,603	3,872	4,776	1,000	850	18,250	17,620
1 鯖	4,492	7,603	3,872	4,776	1,000	850	18,250	17,620
2 素乾品	—	6,682,840	12,876,932	5,299,009	4,820,910	4,601,318	3,503,577	3,077,483
1 明太魚	3,557,746	3,877,621	10,845,165	3,554,858	3,273,784	3,256,642	1,578,888	1,527,133
2 身欠鰊	182,168	189,779	303,422	301,500	108,070	171,190	279,250	274,250
3 鰯	316,662	154,855	544,591	264,961	57,913	50,300	56,234	53,322
4 鰹	108,681	119,425	162,153	131,969	264,909	171,235	128,761	133,030
5 鎮（えい）	93,816	83,762	152,939	128,943	109,259	96,532	148,653	131,272
6 鰑	—	—	76,270	125,135	14,684	24,434	57,422	65,357
7 蛸	83,895	162,775	66,776	121,228	108,567	131,462	152,464	136,549
8 櫻鰕	—	—	68,318	71,419	69,974	57,464	72,450	39,158
9 鱈	159,823	134,621	67,418	67,169	213,286	173,910	334,392	166,347
10 鰈	51,666	65,175	51,580	45,764	79,293	65,851	104,547	87,257
11 鰕	134,722	138,527	43,124	41,671	40,649	51,799	37,978	45,615
12 鰊	7,948	13,770	45,634	38,250	58,036	25,419	99,260	18,369
13 烏賊	—	—	37,525	37,807	24,781	29,135	—	—
14 鰮鯖	8,000	27,500	24,049	26,139	1,074	4,606	10,633	52,355
15 其他	—	1,715,030	387,968	342,196	396,631	291,339	442,645	347,469
3 塩乾品	2,239,532	2,037,733	2,158,185	1,976,562	2,137,434	2,015,884	2,592,641	2,238,640
1 石首魚（ぐち）	1,073,459	1,116,085	1,119,144	1,003,197	1,111,880	1,045,049	1,460,471	1,210,940
2 鱈	284,985	214,013	271,196	292,819	403,819	369,879	15,300	9,490
3 鯛鱈	148,286	139,600	173,853	168,359	85,252	102,983	533,869	452,841
4 鯷（にべ）	91,528	123,401	94,817	113,740	106,324	131,368	103,917	123,139
5 太刀魚	—	—	65,883	51,583	66,710	46,280	98,606	100,883
6 其他	641,273	444,634	433,292	346,864	363,449	320,325	380,478	341,347
4 煮乾品	4,758,985	6,254,398	4,690,594	5,700,729	3,683,863	4,831,889	3,978,229	4,869,055
1 鰯	2,111,833	2,863,314	3,091,252	3,519,829	2,097,392	2,752,820	2,364,014	2,783,033
2 海鼠（なまこ）	97,210	707,765	75,097	441,739	66,391	365,356	99,427	463,844
3 櫻鰕	839,902	610,507	475,136	355,287	322,442	304,391	216,815	119,434
4 玉筋魚（いかなご）	596,690	493,828	281,430	303,536	565,880	468,481	741,671	499,969
5 蝦	672,124	511,014	398,647	308,717	213,728	189,199	109,913	109,332
6 鮑	6,662	175,285	8,413	138,655	4,773	63,638	6,877	73,727
7 白魚	—	—	17,963	111,522	22,000	155,000	16,000	96,000
8 馬珂貝	—	—	157,448	107,350	152,789	79,060	750	1,125
9 淡菜（いがい）	35,444	76,901	30,543	79,520	—	—	—	—
10 摺鰕	114,635	191,034	18,892	63,912	19,643	46,238	33,366	91,834
11 牡蠣	56,199	206,690	21,103	53,019	27,362	75,865	23,618	43,817
12 貝柱	3,362	15,011	6,250	29,523	8,203	34,422	157,259	327,020
13 竹蟶（まて）	10,508	17,889	15,783	20,445	27,584	35,845	34,301	44,209
14 蟹	9,221	21,681	10,720	10,658	20,808	10,923	9,072	12,529
15 其他	205,192	363,479	81,917	157,017	134,868	246,651	165,126	203,182
5 塩蔵品	11,883,230	5,464,706	9,467,477	4,375,860	8,878,218	4,381,542	8,731,746	3,323,862
1 石首魚（ぐち）	1,841,176	1,312,864	1,528,215	1,069,511	1,510,153	1,116,231	1,485,453	887,260
2 鯖	2,750,373	1,361,629	2,658,315	961,540	2,257,370	883,074	2,667,545	708,930
3 太刀魚	8,179,262	842,098	1,233,635	529,929	974,622	480,833	855,535	403,783
4 鰊	2,209,183	720,541	994,603	373,018	1,217,685	629,747	950,445	187,527
5 鰕	517,185	167,979	479,762	168,067	365,833	119,142	473,225	127,854
6 鱒	—	—	109,750	141,359	56,088	61,503	87,236	51,492
7 鯵（あじ）	392,541	148,161	179,547	87,165	198,844	50,354	179,618	37,641
8 鰹	—	—	501,866	81,095	522,437	103,323	482,424	54,223
9 鯷（にべ）	—	—	85,945	73,806	73,929	52,833	84,266	37,854
10 河豚	—	—	114,711	14,902	28,738	8,288	13,620	6,380
11 鰡（ぼら）	41,903	35,544	37,066	31,457	52,943	47,411	50,769	44,583
12 鰰（はたはた）	215,921	12,190	145,665	22,002	192,269	12,516	72,640	3,555
13 其他	—	863,700	1,398,397	771,991	1,427,307	816,287	1,328,970	772,780

製造物 （單位 數量 貫、價額 圓）

昭和六年 数量	昭和六年 価額	昭和五年 数量	昭和五年 価額	昭和四年 数量	昭和四年 価額	昭和三年 数量	昭和三年 価額	昭和二年 数量	昭和二年 価額	番號
			鮮							
—	28,369,452	—	30,389,231	—	44,815,981	—	44,886,136	—	40,290,184	總
—	19,070,430	—	21,021,553	—	27,694,971	—	25,676,943	—	24,590,038	食
10,130	12,321	13,680	27,360	34,762	79,952	—	—	—	—	節
10,130	12,321	13,680	27,360	34,762	79,952	—	—	—	—	1
3,939,462	3,079,119	4,095,780	3,152,577	3,521,694	4,054,978	3,645,940	4,869,431	3,233,848	4,398,306	素
1,954,031	1,367,229	1,640,660	968,997	1,665,660	1,833,612	1,656,877	2,518,747	1,695,549	2,278,680	1
243,260	253,260	129,000	135,000	25,000	55,000	—	—	—	—	2
66,240	71,376	77,139	91,161	114,950	187,989	331,118	341,682	182,358	211,698	3
98,785	110,694	155,788	168,788	228,831	262,201	222,149	305,039	191,275	249,086	4
144,416	99,089	172,455	123,378	130,314	116,433	134,779	119,324	155,974	165,463	5
—	—	—	—	18,677	42,593	—	—	—	—	6
166,850	207,002	265,179	390,864	188,551	266,208	174,133	314,272	62,350	148,909	7
—	—	—	—	7,700	10,978	—	—	—	—	8
270,604	167,365	373,549	209,709	154,803	205,809	106,651	148,350	96,858	147,751	9
89,487	73,758	97,405	85,130	97,510	101,906	92,637	97,359	82,994	145,520	10
152,613	120,369	225,186	150,174	185,991	292,289	199,671	298,377	110,384	161,590	11
203,510	109,370	182,950	115,710	56,600	50,940	—	—	—	—	12
42,112	36,758	54,586	43,373	50,099	59,515	47,459	65,146	63,191	99,557	13
10,396	52,287	13,946	57,629	17,066	88,762	—	—	—	—	14
497,158	410,562	707,937	612,664	579,942	480,923	680,466	661,135	592,915	790,052	15
2,491,390	2,271,710	2,242,384	2,233,184	2,370,767	2,830,846	2,733,410	3,086,741	2,534,056	2,959,248	塩
1,174,725	1,075,353	1,082,649	1,084,433	1,141,379	1,347,523	1,261,804	1,328,925	1,120,322	1,299,687	1
592,642	570,149	20,661	13,537	435,480	608,320	838,926	1,013,305	783,167	965,202	2
158,762	134,602	523,325	565,282	161,226	170,972	—	—	—	—	3
137,698	154,728	111,821	108,845	92,019	148,700	75,351	139,058	72,358	131,540	4
54,613	42,889	34,870	31,318	100,916	81,457	—	—	—	—	5
372,950	293,989	469,058	429,769	439,749	473,874	557,329	605,453	558,209	562,819	6
3,188,263	4,333,957	3,273,259	5,293,949	3,459,746	7,995,316	3,314,747	7,837,351	3,539,903	6,688,860	煮
2,005,341	2,513,576	2,201,364	3,218,678	2,513,213	5,121,115	2,182,572	4,928,980	2,159,544	3,809,021	1
56,305	233,570	67,568	367,363	91,076	566,859	100,063	577,825	104,938	639,618	2
117,567	71,342	900	3,600	8,960	17,800	—	—	—	—	3
506,587	351,608	305,003	392,343	201,128	338,681	146,624	173,404	413,061	480,230	4
169,478	158,802	270,180	267,740	268,688	716,451	133,250	264,609	592,340	678,575	5
8,838	79,653	75,742	153,828	14,205	154,392	32,848	151,100	4,732	56,715	6
—	—	—	—	8,283	79,300	—	—	—	—	7
—	—	—	—	—	—	—	—	—	—	8
39,576	102,424	42,968	124,436	60,337	182,826	72,799	260,359	52,373	224,500	9
57,340	155,229	46,260	150,585	—	—	38,726	156,565	18,731	111,976	10
30,472	80,085	10,892	52,496	53,315	180,768	32,848	151,100	37,978	154,095	11
46,445	213,523	43,881	252,622	28,281	149,724	—	—	—	—	12
47,482	100,442	60,227	136,412	82,473	204,330	75,112	129,478	43,340	91,142	13
34,320	142,157	14,750	21,860	—	—	—	—	—	—	14
78,512	131,646	125,514	171,986	129,787	283,070	499,905	1,043,931	112,866	442,988	15
8,610,216	3,764,150	8,577,431	3,850,881	8,410,790	5,201,947	10,752,625	5,879,515	13,390,338	6,921,475	塩
1,396,618	775,971	1,117,499	737,689	1,200,606	992,084	1,357,550	882,052	1,158,223	706,660	1
3,260,347	1,009,951	2,586,352	1,171,342	2,286,990	1,317,214	3,566,539	1,725,346	5,166,442	2,536,753	2
825,932	544,121	836,834	313,342	1,131,604	503,430	980,943	422,814	1,002,856	407,628	3
723,097	210,846	519,679	210,545	2,010,947	1,035,889	2,036,274	1,157,313	2,993,591	1,550,243	4
336,900	253,799	230,401	97,951	42,010	81,870	244,470	152,138	248,951	157,291	5
68,369	41,091	76,278	64,375	49,710	74,154	—	—	—	—	6
219,563	50,356	260,500	56,500	10,800	8,320	—	—	—	—	7
321,773	29,753	—	—	102,350	47,850	972,877	299,191	1,123,825	391,216	8
57,543	40,059	50,198	42,364	54,539	54,207	—	—	—	—	9
25,070	11,810	54,305	4,780	21,800	9,160	—	—	—	—	10
72,677	54,764	119,994	89,241	77,549	62,883	—	—	—	—	11
6,988	560	45,247	3,694	31,796	6,577	—	—	—	—	12
1,295,339	741,069	2,680,144	1,059,058	1,390,093	1,008,309	1,593,972	1,240,661	1,696,450	1,171,784	13

78. 水産

種類	昭和十年 数量	昭和十年 価額	昭和九年 数量	昭和九年 価額	昭和八年 数量	昭和八年 価額	昭和七年 数量	昭和七年 価額
					朝			
6 罐詰品（単位數量箇）	—	2,458,653	—	2,075,602	—	1,432,022	103,221	899,831
1 トマトサーヂン	—	—	141,306	869,495	13,994	323,328	31,801	204,107
2 鰯	7,951	51,052	3,785	19,994	8,171	248,411	25,541	171,182
3 蟹	26,844	769,287	21,402	522,126	—	333,154	9,056	176,169
4 鮪	7,345	170,944	9,339	177,784	—	141,170	1,310	92,523
5 蛯　螺	18,370	179,735	18,328	158,232	5,133	168,400	11,360	84,453
6 鯖	—	—	20,148	125,508	3,725	62,289	9,923	47,627
7 鰻	4,492	74,902	5,869	100,461	1,494	116,831	4,316	87,692
8 其　他	192,872	1,212,733	—	102,002	—	33,439	4,914	36,678
7 鹽辛品	2,808,743	2,310,725	3,271,737	1,959,084	2,890,274	1,987,389	2,308,284	1,338,270
1 明太魚卵	928,557	1,115,547	1,049,705	852,185	1,188,543	958,827	599,240	498,919
2 明太魚腸	—	—	395,348	145,151	336,211	178,831	262,050	79,263
3 鰕	649,743	347,010	352,862	130,354	208,755	91,671	200,474	98,103
4 鯵（あみ）	155,170	82,484	342,019	124,252	211,244	41,078	343,205	79,079
5 淺　蜊	144,380	95,848	190,454	122,998	208,755	124,642	229,061	136,547
6 海鼠腸（このわた）	7,147	89,781	8,845	114,894	8,455	115,032	7,432	69,981
7 潮吹貝	—	—	108,881	75,810	127,091	78,006	138,050	70,590
8 鰹	137,960	57,409	145,348	70,466	133,542	60,195	145,206	62,799
9 牡　蠣	100,912	65,976	96,068	61,264	82,080	53,914	91,621	59,307
10 其　他	684,875	456,670	582,207	261,710	385,598	285,193	291,945	183,682
8 海藻	—	—	—	3,334,414	—	3,143,781	—	2,638,524
1 海　苔	—	—	442,286,120（枚）	2,476,806	416,636,794（枚）	2,499,741	336,948,000（枚）	2,044,469
2 岩海苔	—	—	32,126,505（枚）	134,679	26,760,124（枚）	133,400	25,329,872（枚）	102,719
3 和布	—	—	1,347,462	679,229	841,194	450,690	298,649	258,099
4 青海苔	—	—	263,457	30,302	84,278	30,588	81,200	5,695
5 其　他	—	—	33,315	13,398	54,445	29,362	225,155	227,542
9 其他ノ食用品	—	1,851,151	—	1,436,410	—	1,569,144	—	1,202,920
1 壜詰品（単位數量箇）	—	—	134,710	42,345	—	55,766	107,565	29,043
2 冷凍品	—	—	185,400	105,387	55,008	43,393	—	—
3 櫻干品	—	—	125,788	423,100	58,159	229,308	64,230	269,751
4 蒲　鉾	798,302	979,937	603,098	674,821	547,728	745,825	450,673	661,391
5 其　他	—	871,194	139,236	190,757	178,981	494,852	—	242,735
非食用品	—	35,953,470	—	19,370,571	—	11,625,327	—	7,777,577
1 肥　料	47,343,343	15,830,095	39,953,978	10,880,379	21,799,346	6,087,068	16,734,986	4,547,628
1 壓搾肥料	42,610,222	14,328,609	30,794,273	9,834,126	19,468,308	5,800,783	15,794,451	4,429,791
（一）鰮	42,155,646	14,264,871	30,226,200	9,716,228	19,058,392	5,726,147	14,799,595	4,210,873
（二）太刀魚	—	—	161,010	31,155	159,109	24,710	102,825	21,992
（三）鰯	85,569	16,345	43,833	30,282	16,469	3,557	121,149	21,904
（四）明太魚	—	—	218,308	19,018	129,601	20,601	310,338	69,136
（五）其　他	368,007	47,393	144,922	37,443	104,737	25,768	460,544	105,886
2 乾製肥料	4,733,120	1,501,486	9,159,705	1,046,253	2,331,038	286,285	940,535	117,837
2 魚　油（単位數量石）	574,696	18,698,763	373,952	7,255,480	258,682	4,845,900	195,814	2,519,877
1 鰮	565,638	18,265,638	358,233	6,800,464	241,832	4,617,398	188,164	2,443,104
2 明太魚	—	—	13,799	395,424	1,580	207,809	5,727	56,837
3 鯨	—	—	1,604	51,518	15,171	18,244	1,072	7,732
4 其　他	9,058	433,125	316	8,074	99	2,449	851	12,204
3 工藝品	—	—	—	52,128	—	26,790	—	47,070
4 藥用品	—	19,767	—	34,177	—	18,786	—	—
1 撚布灰	—	19,767	139,512	28,774	84,115	16,196	—	—
2 其　他	—	—	—	5,403	—	2,590	—	—
5 晒海藻	5,848	30,673	14,560	87,630	24,082	107,777	19,617	47,896
1 海　藘（ふのり）	5,848	30,673	377	512	95	235	17,304	44,136
2 眞海藘（まふのり）	—	—	10,950	75,964	6,187	55,680	—	—
3 其　他	—	—	3,233	11,154	17,800	51,862	2,313	3,760

製造物（續）（単位 數量 貫、價額 圓）

昭和六年 數量	昭和六年 價額	昭和五年 數量	昭和五年 價額	昭和四年 數量	昭和四年 價額	昭和三年 數量	昭和三年 價額	昭和二年 數量	昭和二年 價額	番號
				鮮						
58,750	580,381	119,649	1,274,138	113,669	1,465,537	90,851	1,241,637	58,123	807,642	罐
—	—	—	—	—	—	—	—	—	—	1
22,735	163,936	—	—	9,709	56,550	—	—	—	—	2
9,868	144,722	56,756	756,585	38,878	627,188	19,325	370,298	6,629	125,001	3
5,482	86,885	8,892	139,917	12,169	260,284	13,815	322,682	13,137	317,794	4
8,182	53,233	11,589	89,206	9,970	108,345	10,751	115,776	7,203	72,030	5
4,799	21,742	16,748	92,525	29,357	208,437	13,379	92,557	10,891	70,503	6
4,111	85,885	6,025	100,592	5,878	148,498	—	—	—	—	7
3,573	23,978	19,639	97,313	7,708	56,235	35,581	340,324	20,263	222,314	8
2,032,534	1,166,542	1,819,477	1,104,080	1,905,721	1,476,015	2,612,081	1,699,739	2,403,047	1,528,227	鹽
641,764	459,217	271,166	226,910	289,932	434,088	333,453	468,291	292,599	395,176	1
116,975	46,639	151,215	54,712	132,523	77,985	158,640	114,758	135,609	110,253	2
228,091	126,251	530,455	270,339	465,366	245,489	1,058,854	465,636	878,751	396,950	3
313,240	70,026	11,580	5,483	134,320	66,164	—	—	—	—	4
130,785	74,867	160,926	95,766	138,973	107,125	117,121	84,425	112,665	76,483	5
7,327	55,756	8,413	67,631	6,587	57,868	—	—	—	—	6
32,310	19,560	10,770	5,050	121,910	67,405	131,030	78,225	472,778	205,585	7
183,909	80,905	247,563	111,338	307,164	183,938	299,186	176,512	283,033	169,820	8
64,983	50,911	95,433	68,248	58,084	55,740	—	—	—	—	9
313,150	182,410	331,956	198,603	250,862	175,213	513,797	311,892	227,612	173,960	10
1,235,335	2,687,382	1,177,349	2,970,542	1,174,358	3,149,685	—	—	—	—	海
267,805	2,113,420	291,609	2,113,498	193,179	2,272,619	—	—	—	—	1
24,674	78,130	23,189	122,467	21,215	100,495	—	—	—	—	2
791,052	472,477	739,182	471,956	917,598	742,208	—	—	—	—	3
100,064	16,620	98,101	260,226	12,886	26,098	—	—	—	—	4
51,740	6,735	25,268	2,395	29,480	8,265	—	—	—	—	5
—	1,174,868	—	1,114,842	—	1,445,695	—	1,062,529	—	1,293,280	其
147,200	41,560	2,140	1,470	16,022	8,817	12,363	7,752	590	8,020	1
60,000	30,000	—	—	—	—	—	—	—	—	2
61,550	285,046	33,553	120,733	73,696	282,661	—	—	—	—	3
389,808	631,279	294,301	522,501	473,846	701,758	—	440,642	—	595,038	4
—	186,983	—	470,138	—	462,459	—	614,135	—	690,222	5
—	9,299,022	—	9,367,678	—	17,121,010	—	19,209,193	—	15,693,146	非
19,855,605	4,918,115	20,001,035	4,506,021	22,184,776	7,990,876	18,183,410	6,640,966	14,884,204	6,324,607	肥
19,210,283	4,804,068	18,671,983	4,301,642	19,616,022	7,702,683	14,777,560	6,151,102	12,999,890	5,955,800	1
18,675,561	4,639,048	17,690,631	3,997,832	15,997,800	6,457,666	14,205,347	5,825,650	12,505,991	5,683,896	（一）
107,850	29,071	380,950	99,008	211,582	60,196	213,380	58,257	98,809	60,895	（二）
205,889	58,309	120,911	37,862	137,629	53,867	—	—	—	—	（三）
16,307	3,069	70,082	17,647	14,678	4,484	—	—	—	—	（四）
204,676	74,571	309,409	149,293	3,254,333	3,254,333	358,833	267,195	395,090	211,009	（五）
645,322	114,047	1,329,052	204,379	2,568,754	288,193	3,405,850	489,864	1,884,314	368,807	2
282,069	2,914,072	272,597	3,578,603	295,425	7,754,489	207,144	6,319,859	205,102	4,324,228	魚
269,284	2,865,769	263,315	3,480,293	272,073	7,259,117	189,699	5,975,204	192,299	4,144,413	1
3,413	30,827	2,112	24,132	2,650	38,973	—	—	—	—	2
6,395	9,055	2,455	9,490	790	23,682	—	—	—	—	3
2,977	8,421	4,715	64,687	19,912	432,717	17,445	344,655	11,803	179,815	4
—	35,394	—	63,537	—	105,712	136,165	81,463	165,461	73,271	工
410,330	102,582	255,200	83,400	—	—	—	—	—	—	藥
410,330	102,582	255,200	83,400	—	—	—	—	—	—	1
—	—	—	—	—	—	—	—	—	—	2
21,940	113,262	38,802	64,439	29,294	101,819	16,031	117,265	33,019	101,168	晒
16,845	98,017	—	—	2,790	16,394	9,695	93,495	24,164	87,235	1
—	—	8,533	21,213	2,305	23,725	—	—	—	—	2
5,195	15,245	30,269	43,226	24,199	61,700	6,336	23,770	8,855	13,933	3

78. 水　　産

種類	昭和十年 数量	昭和十年 價額	昭和九年 数量	昭和九年 價額	昭和八年 数量	昭和八年 價額	昭和七年 数量	昭和七年 價額
					朝			
6 乾海藻	1,068,020	1,270,158	1,367,430	1,042,147	338,789	524,676	489,411	612,180
1 石花菜（てんぐさ）	248,699	332,390	264,280	326,502	97,435	130,132	—	—
2 海藿	139,957	248,997	91,502	162,677	40,228	68,405	154,567	413,623
3 袋海藿	65,393	187,713	43,269	97,679	20,232	36,417	—	—
4 銀杏草	181,841	94,606	331,190	69,918	53,543	33,083	81,720	69,575
5 小凝草（いぎす）	28,454	28,394	35,953	22,279	29,476	21,163	9,761	6,680
6 其他	403,674	378,058	601,236	363,092	90,875	235,476	243,363	122,302
7 其他ノ非食用品	—	104,014	416,464	18,630	—	14,330	46,752	2,926
					臺			
總數	—	2,290,741	—	2,290,923	—	1,908,982	—	1,545,164
食用品	—	2,023,534	1,445,276	2,101,800	1,124,557	1,691,392	907,685	1,441,392
1 節類	77,651	289,385	44,338	546,665	19,571	411,925	14,269	259,380
1 眞鰹	47,735	231,935	14,430	408,298	9,542	283,763	6,073	156,843
2 惣田鰹	27,164	45,586	29,123	116,721	9,424	111,085	7,718	55,775
3 鮪	2,752	11,864	785	21,646	604	17,077	478	46,762
2 素乾品	166,440	417,029	162,529	407,114	159,014	285,607	117,781	344,212
1 鰹節	32,826	238,982	37,608	240,460	21,701	133,285	22,454	161,775
2 海人草	88,731	110,902	83,993	104,991	99,499	81,561	64,000	100,000
3 鰯	—	—	5,992	13,413	4,782	16,304	224	1,077
4 石花菜	36,413	34,888	15,968	12,840	20,752	21,676	22,808	28,903
5 其他	8,469	32,257	18,968	35,410	12,280	32,781	8,295	52,457
3 鹽乾品	38,950	215,727	84,626	153,092	27,163	195,491	22,448	158,205
1 鰯仔	12,104	190,969	10,101	110,313	16,124	186,115	14,616	150,077
2 其他	26,846	24,758	74,525	42,779	11,039	9,376	7,832	8,128
4 煮乾品	1,117,617	750,445	841,495	626,286	742,779	550,495	584,991	431,100
1 推翅	1,637	38,538	3,763	73,858	2,239	43,186	2,703	49,540
2 鰮	878,617	500,912	717,105	450,874	614,152	403,947	483,046	309,398
3 惣田鰹	205,619	182,626	103,920	77,172	123,703	95,082	85,512	53,642
4 鰕	682	2,571	1,264	3,803	996	3,257	2,809	8,554
5 其他	31,061	25,798	15,443	20,579	1,689	5,023	10,921	9,966
5 鹽藏品	21,028	12,926	166,782	96,244	43,199	24,520	44,844	25,425
1 惣田鰹	—	—	108,998	67,216	6,080	4,193	10,576	5,526
2 鰮	—	—	29,322	12,679	19,225	8,247	16,680	7,453
3 其他	—	—	28,462	16,349	17,894	12,080	17,588	12,446
6 罐詰（單位數量函）	—	—	700	126	6,492	1,154	5,000	782
7 其他ノ食用品	—	338,022	144,806	272,273	126,339	220,200	118,352	222,288
1 蒲鉾、竹輪	149,614	256,138	127,500	233,726	109,697	186,587	115,108	201,510
2 其他	—	81,884	17,306	38,547	16,642	35,613	3,244	20,778
非食用品	—	267,207	—	189,123	—	217,590	—	103,772
1 肥料	249,130	14,007	192,690	8,139	264,340	12,195	339,454	11,935
2 魚油（單位數量石）	—	29,139	928	12,632	1,609	43,046	1,646	20,337
3 工藝品	—	108,632	—	161,414	—	148,287	—	68,291
1 珊瑚	—	108,632	—	83,240	—	84,000	—	62,779
2 介灰	—	—	1,250,191	65,445	1,363,337	63,907	82,720	4,798
3 其他	—	—	—	12,729	—	380	—	714
4 其他ノ非食用品	—	115,429	—	6,938	6,460	14,062	690	3,209

製　造　物（續）（單位　數量　貫、價額　圓）

昭和六年 数量	昭和六年 價額	昭和五年 数量	昭和五年 價額	昭和四年 数量	昭和四年 價額	昭和三年 数量	昭和三年 價額	昭和二年 数量	昭和二年 價額	番號
				鮮						
—	1,096,769	5,665,331	1,071,678	5,471,221	1,168,114	2,508,062	6,008,854	1,752,482	4,869,872	**乾**
174,284	274,968	2,191,935	249,681	2,243,437	420,471	382,211	542,529	242,731	434,741	1
—	398,524	109,522	384,493	149,637	504,238	—	—	—	—	2
97,860	138,282	58,050	216,756	—	—	162,638	349,015	150,631	360,128	3
1,596,280	54,933	1,976,149	65,275	1,981,215	68,679	215,524	83,197	109,015	136,989	4
82,910	115,129	279,190	70,905	19,000	28,238	—	—	—	—	5
—	114,933	1,050,485	84,568	1,077,933	146,488	1,747,689	5,034,113	1,250,105	3,938,014	6
314,570	118,828	—	—	—	—	7,808	40,786	—	—	**他**
				灣						
—	1,524,869	—	1,793,273	—	2,775,420	—	2,706,623	—	2,505,311	**總**
741,237	1,454,613	—	1,658,163	—	2,531,786	—	2,527,502	—	2,261,080	**食**
28,935	556,150	178,131	671,206	287,848	1,516,463	339,449	1,651,768	253,495	1,368,183	**節**
12,575	387,049	102,374	528,766	163,100	1,189,417	155,480	1,260,726	122,915	1,047,758	1
15,096	133,843	74,137	134,096	116,023	274,720	182,282	380,944	128,901	306,475	2
1,264	35,258	1,618	8,344	8,721	52,326	1,683	10,098	1,670	13,950	3
43,347	190,373	28,773	186,742	25,739	176,791	14,313	114,214	11,439	98,047	**素**
20,291	144,335	22,962	165,111	21,086	163,295	12,337	104,669	9,784	89,627	1
—	—	—	—	—	—	—	—	—	—	2
1,633	4,478	—	—	—	—	—	—	—	—	3
14,835	19,419	—	—	—	—	—	—	—	—	4
5,588	22,141	5,811	21,631	3,319	13,496	1,976	9,545	1,655	8,420	5
19,290	90,515	27,081	97,982	8,307	102,450	11,699	143,751	16,552	78,615	**鹽**
11,628	81,968	5,908	72,677	7,894	98,109	10,836	129,845	15,560	72,562	1
7,662	8,547	21,174	23,305	412	4,341	889	13,906	979	6,053	2
498,368	382,811	516,332	418,096	429,761	457,775	284,534	321,390	694,655	473,446	**煮**
913	22,095	2,598	52,597	2,289	48,731	1,167	25,471	1,107	26,003	1
387,902	269,054	512,511	357,717	396,199	371,647	276,257	266,553	685,909	416,978	2
105,176	73,850	—	—	—	—	—	—	—	—	3
2,823	16,504	1,040	1,709	706	3,469	1,533	7,484	206	1,006	4
1,554	1,308	1,224	6,073	30,594	33,928	5,578	21,882	7,432	29,339	5
43,261	19,399	69,165	37,179	40,372	24,859	97,571	67,897	42,699	29,932	**藏**
10,477	6,838	—	—	—	—	—	—	—	—	1
5,712	2,227	—	—	—	—	—	—	—	—	2
20,072	10,334	—	—	—	—	—	—	—	—	3
24	147	—	—	—	—	—	—	—	—	**罐**
109,012	215,218	112,482	246,958	159,549	253,448	151,362	228,482	—	212,857	**他**
105,240	189,296	103,477	200,146	153,998	216,685	147,977	196,178	131,548	175,329	1
3,772	25,922	9,005	46,812	5,604	36,763	5,385	32,304	—	37,528	2
—	70,256	—	135,110	—	243,634	—	179,121	—	244,231	**非**
810,242	12,655	54,882	67,273	25,261	37,892	57,223	98,761	31,027	13,074	**肥**
41,659	11,330	—	17,652	—	38,664	—	26,132	—	24,816	**魚**
—	29,017	—	33,220	—	40,800	—	—	—	—	**工**
—	26,210	—	—	—	—	—	—	—	—	1
21,288	2,397	—	—	—	—	—	—	—	—	2
—	—	—	—	—	—	—	—	—	—	3
16,124	17,254	—	17,865	—	126,278	—	54,228	—	206,341	**他**

78. 水産

種類	昭和十年 数量	昭和十年 價額	昭和九年 数量	昭和九年 價額	昭和八年 数量	昭和八年 價額	昭和七年 数量	昭和七年 價額
					棒			
總數	—	13,528,756	—	15,027,839	—	12,640,591	—	10,298,645
食用品	—	7,006,190	—	7,021,629	—	6,487,003	—	4,553,126
1 素乾品	3,129,527	3,796,197	3,634,196	2,775,982	2,432,403	2,181,542	3,767,808	2,738,067
1 身欠鰊、外割鰊	1,006,663	772,903	821,992	385,985	858,163	331,508	928,715	323,854
2 鰊 鯑	587,587	1,330,720	880,869	1,076,764	624,074	925,225	719,006	1,002,892
3 棒 鱈	261,794	466,031	223,196	294,021	295,272	376,516	485,126	436,967
4 甑	—	—	28,682	27,862	29,851	24,378	10,174	5,547
5 昆 布	1,134,206	1,139,464	1,607,833	950,870	575,732	490,361	1,561,795	921,345
6 其 他	139,276	87,079	71,624	40,480	49,311	33,554	62,992	27,462
2 鹽乾品	149,745	147,469	120,000	98,990	108,670	63,785	85,622	38,480
1 開 鱈	139,178	142,094	115,705	96,552	102,793	59,162	82,781	37,519
2 其 他	10,568	5,375	4,295	2,438	5,877	4,623	2,841	961
3 煮乾品	273,653	309,036	52,423	132,220	38,312	97,357	35,930	37,340
1 海 扇 貝	15,332	67,657	5,690	21,702	4,594	15,587	1,788	4,680
2 北 寄 貝	—	—	8,674	30,027	11,056	38,494	2,736	6,609
3 其 他	258,321	241,379	38,059	80,491	22,662	43,276	31,406	26,051
4 燻乾品	23,209	38,641	12,519	15,146	15,166	24,675	18,323	17,063
5 鹽藏品	5,284,318	2,136,629	2,666,685	942,175	3,086,318	1,344,536	2,321,246	569,484
1 鰊	—	—	351,727	104,434	188,923	48,451	29,956	7,055
2 鰯	3,592,271	1,424,274	858,986	335,301	1,649,356	935,954	748,340	257,211
3 鮭	109,940	89,973	116,608	110,132	89,780	80,153	59,799	49,023
4 鱈	675,253	164,353	940,416	152,178	988,680	161,011	1,314,280	164,561
5 鯖	348,445	143,834	312,101	164,892	48,137	23,976	87,083	40,423
6 鱒 筋 子	137,920	131,119	17,676	22,501	64,450	54,557	16,002	20,737
7 其 他	420,489	183,076	69,171	52,737	56,992	40,434	65,786	30,474
6 罐詰 (單位數量函)	—	—	88,554	2,644,809	108,257	2,395,697	33,637	928,913
1 鱒	—	—	27,931	306,859	64,602	681,516	1,089	7,197
2 鮭	—	—	5,132	61,604	3,876	42,636	—	—
3 タラバ蟹	—	—	54,246	2,247,303	38,362	1,646,471	32,041	915,335
4 花 咲 蟹	—	—	729	20,731	617	14,172	165	2,060
5 其 他	—	—	516	8,312	800	10,902	342	4,321
7 其他ノ食用品	126,160	578,218	131,444	412,307	106,380	379,411	95,483	223,779
1 蒲 鉾	76,625	71,217	77,522	77,822	66,783	59,553	49,046	37,804
2 寒 天	38,164	482,284	32,351	303,716	31,417	297,292	25,919	163,162
3 其 他	11,371	24,717	21,571	30,767	8,180	22,566	20,518	22,813
非食用品	—	6,522,566	—	8,006,210	—	6,153,588	—	5,745,519
1 肥料	13,576,694	5,474,388	21,724,464	7,185,527	15,393,263	5,671,564	20,181,707	5,322,958
1 鰊 粕	9,570,240	4,129,800	18,884,276	6,371,148	11,913,381	4,711,397	17,497,579	4,720,904
2 胴 鰊	1,481,969	609,815	1,227,031	394,960	1,288,220	398,852	1,054,009	273,746
3 其他ノ鰊肥料	262,607	86,742	278,703	63,037	286,244	80,358	219,575	45,159
4 鰯 骨 粕	230,067	78,796	227,019	65,071	292,660	73,785	363,029	65,215
5 鰊 粕	222,795	86,414	174,194	54,183	277,371	87,499	120,961	29,548
6 鰯 粕	973,572	265,904	535,039	138,452	493,998	143,323	403,229	101,423
7 雑 魚 粕	737,499	201,007	205,155	49,532	271,827	61,376	178,666	33,804
8 其 他	97,945	15,910	193,047	49,144	569,562	114,974	344,659	53,159
2 魚油 (單位數量函)	156,883	863,639	212,887	798,065	115,305	464,403	151,599	405,143
1 鰊 油	91,253	472,569	182,357	669,128	78,281	281,856	116,707	256,212
2 鰯 油	7,268	52,454	5,083	32,194	5,917	33,259	8,649	29,640
3 鰯 油	51,852	287,260	19,829	50,941	21,395	68,919	15,407	31,835
4 肝 油	4,941	43,864	4,597	41,876	8,680	76,775	9,796	84,792
5 其 他	1,569	7,492	1,021	3,926	1,032	3,594	1,040	2,664
3 藻類	685,538	102,663	39,095	10,109	22,186	5,816	19,067	5,687
4 其他ノ非食用品	—	81,876	—	12,509	—	11,805	—	11,731

製造物 (續)

(單位 數量 貫、價額 圓)

昭和六年 数量	昭和六年 價額	昭和五年 数量	昭和五年 價額	昭和四年 数量	昭和四年 價額	昭和三年 数量	昭和三年 價額	昭和二年 数量	昭和二年 價額	番號
			太							
—	12,371,856	—	15,210,897	—	20,325,097	—	19,733,852	—	15,206,721	總
—	5,862,773	—	6,487,233	—	7,316,014	—	6,914,072	—	5,282,221	食
2,883,959	2,734,464	3,252,886	2,850,192	2,800,025	3,673,650	2,750,715	3,380,637	1,877,349	2,154,474	素
718,252	276,718	980,261	487,561	831,620	779,462	551,122	508,748	331,668	233,940	1
898,875	1,269,182	638,901	950,221	643,920	1,400,675	591,847	1,089,940	297,868	480,085	2
422,285	484,636	543,187	617,679	509,646	799,565	619,228	922,489	673,708	1,025,885	3
12,006	4,558	33,911	13,545	26,028	26,390	21,857	24,585	21,848	20,301	4
815,948	689,549	1,010,254	745,252	759,989	642,398	925,226	798,354	523,531	354,322	5
16,593	9,821	46,372	35,934	28,822	25,160	41,435	36,521	28,726	39,941	6
120,794	70,056	208,031	125,446	236,291	246,832	170,942	190,111	274,687	299,527	鹽
112,101	65,639	206,179	123,842	235,211	246,233	169,122	188,451	274,687	299,527	1
8,693	4,417	1,852	1,604	1,080	599	1,820	1,660	—	—	2
47,583	118,473	55,306	159,464	35,312	120,890	38,139	125,134	35,056	89,720	煮
22,432	89,476	31,364	121,647	14,137	63,057	11,576	63,220	9,134	42,909	1
4,404	11,115	5,220	14,400	2,780	12,770	3,780	17,640	2,360	8,894	2
20,747	17,882	18,722	23,417	18,395	45,063	22,783	44,274	23,562	37,917	3
10,172	18,597	8,643	17,124	7,229	13,897	4,605	12,610	—	—	燻
2,744,778	812,058	2,712,449	955,227	2,838,733	1,408,611	6,543,613	2,689,374	2,670,681	1,459,616	鹽
184,293	82,931	4,682	655	11,661	3,804	9,947	2,898	1,866	1,189	1
1,225,936	342,758	1,513,741	447,705	1,877,839	897,832	5,366,442	2,020,176	1,381,077	774,697	2
170,404	103,262	325,309	202,151	182,283	168,659	226,326	217,213	236,858	248,167	3
979,428	165,533	682,271	167,988	570,595	134,112	671,804	200,729	981,674	318,715	4
82,877	50,753	24,608	17,121	58,187	49,057	14,150	14,350	—	—	5
37,890	37,612	48,484	60,431	75,719	105,240	189,641	185,756	59,752	88,817	6
63,950	29,209	113,354	59,176	62,449	49,907	65,303	48,252	9,454	28,031	7
82,784	1,874,169	136,504	2,119,977	64,232	1,509,969	14,427	256,439	30,769	1,036,744	罐
19,896	124,660	62,290	418,083	14,882	119,848	4,239	39,529	1,460	14,840	1
—	—	—	—	172	1,720	—	—	—	—	2
61,809	1,730,739	63,491	1,605,453	38,004	1,282,650	4,587	156,144	27,276	997,740	3
—	—	175	2,520	330	8,364	37	888	3	60	4
1,079	118,770	10,548	93,921	10,844	97,387	5,564	59,878	2,030	24,104	5
78,186	234,956	36,250	259,803	79,710	342,165	28,985	292,767	19,548	242,140	其
41,856	39,815	—	—	—	—	—	—	—	—	1
17,526	160,017	26,925	233,171	22,740	333,520	18,745	275,558	17,863	238,120	2
18,804	35,124	9,325	26,632	6,970	8,645	10,240	17,209	1,685	4,020	3
—	6,509,083	—	8,723,664	—	13,009,083	—	12,786,780	—	9,924,500	非
29,098,180	6,166,131	24,500,266	7,809,373	22,786,697	11,735,645	25,938,382	11,488,701	18,592,688	9,062,797	肥
26,364,274	5,783,142	20,538,901	7,002,922	19,710,506	10,529,607	23,388,329	10,551,927	16,677,422	8,327,963	1
1,083,542	204,893	1,682,399	436,365	1,525,783	620,114	956,518	365,615	612,242	235,806	2
171,726	27,832	735,541	70,488	345,498	136,220	522,817	138,502	163,054	62,967	3
331,852	47,985	407,909	103,353	386,861	156,437	489,534	197,285	579,919	254,127	4
54,265	10,503	157,610	42,211	210,531	86,864	144,362	55,875	109,801	41,164	5
79,201	14,241	313,136	64,433	168,594	71,429	177,410	70,192	89,689	33,563	6
73,825	11,443	180,550	34,375	159,170	58,370	138,558	47,694	100,321	33,271	7
939,495	66,092	484,220	55,226	279,754	76,604	120,954	61,611	260,240	73,936	8
152,175	340,149	235,099	828,877	193,382	1,165,288	212,309	1,218,839	136,097	656,100	魚
132,211	231,472	203,512	683,822	162,298	949,779	179,226	968,362	107,570	476,182	1
7,041	30,200	7,506	35,353	7,371	54,714	9,131	62,156	11,059	62,700	2
3,426	4,196	12,297	30,864	11,832	59,979	8,715	48,667	—	—	3
8,671	73,211	7,867	68,478	7,168	79,346	9,431	112,858	7,911	78,771	4
826	1,070	3,917	10,360	4,713	21,470	5,806	26,796	9,557	38,447	5
3,338	2,168	5,660	3,881	3,607	4,615	5,149	5,559	4,582	4,715	藻
—	635	—	81,533	—	103,535	—	73,681	—	200,888	其

78. 水　　産

種類	昭和十年 数量	昭和十年 価額	昭和九年 数量	昭和九年 価額	昭和八年 数量	昭和八年 価額	昭和七年 数量	昭和七年 価額
						南洋		
總數	—	2,238,858	—	1,810,838	—	1,747,595	—	981,634
1 鰹節	559,310	2,127,424	425,119	1,714,590	348,082	1,662,066	259,437	917,989
2 鮪節	27,308	99,485	24,888	85,237	18,300	76,410	19,666	55,985
3 海參	13	10	6,401	8,071	1,391	2,623	910	2,266
4 鰮	7,321	8,850	—	—	16	30	55	138
5 其他	10,229	3,089	—	2,940	—	6,466	2,049	5,256
						內地		
總數	—	181,930,259	—	171,766,162	—	160,177,573	—	135,666,677
食用品	119,905,616	143,862,280	118,670,067	133,523,013	110,302,534	123,810,061	97,417,697	110,754,563
1 節類	5,808,558	14,313,629	5,972,679	15,823,859	6,613,511	15,628,135	5,118,364	13,711,200
1 鰹	2,014,656	9,404,421	2,540,736	11,326,746	2,165,540	10,500,143	2,076,090	9,632,085
2 鮪	65,136	263,241	103,880	374,472	102,304	415,861	112,630	390,815
3 鯖	1,256,400	1,951,371	1,234,207	1,762,019	1,549,191	1,932,320	870,147	1,058,668
4 鰮	1,908,333	1,734,042	1,659,030	1,495,933	2,266,703	2,093,711	1,528,984	1,581,829
5 其他	564,033	960,554	434,826	864,689	529,773	686,100	530,513	1,047,803
2 素乾品	26,990,618	22,306,298	32,287,015	23,250,393	26,239,172	21,221,928	27,502,386	20,288,831
1 鰯	1,782,572	5,558,065	4,572,762	8,587,874	4,305,315	8,313,203	5,577,835	8,484,301
2 身欠鰊	3,026,045	2,860,218	4,001,623	2,803,989	5,206,757	2,801,019	3,458,787	2,041,598
3 鰊（かすのこ）	743,440	1,481,526	950,844	1,215,429	1,356,666	2,166,920	921,497	1,337,383
4 鰯	3,602,965	2,427,725	3,187,888	1,978,693	2,951,273	1,599,142	2,268,617	1,273,732
5 昆布	13,882,119	6,417,436	15,233,338	4,921,802	8,522,039	3,990,351	11,399,786	4,037,179
6 和布	1,901,552	1,244,138	1,714,606	1,207,544	1,412,651	1,012,445	1,088,954	754,094
7 其他	3,953,477	2,317,190	2,635,954	2,535,062	2,483,471	2,338,848	3,786,910	2,360,544
3 鹽乾品	15,381,807	10,039,650	15,058,651	8,820,811	14,938,997	8,300,189	11,653,534	6,173,126
1 鰮	8,379,660	3,892,720	8,145,765	3,418,155	8,703,866	3,498,722	6,835,552	2,762,462
2 鯖	1,538,983	1,106,113	1,788,638	1,305,674	1,332,403	885,976	1,025,521	642,106
3 鰯	3,175,790	2,738,402	2,754,285	2,080,899	2,456,968	1,679,909	1,743,551	1,060,761
4 其他	2,287,374	2,302,415	2,369,963	2,016,083	2,445,760	2,235,582	2,048,910	1,707,797
4 煮乾品	20,013,172	22,546,702	17,589,489	19,781,509	17,754,720	16,794,512	15,851,670	14,090,867
1 鰮	15,966,299	12,224,211	13,146,532	9,352,051	13,857,277	9,805,281	11,625,727	8,074,946
2 玉筋魚	1,211,218	1,058,243	1,390,587	1,006,525	1,268,307	972,161	1,550,536	1,142,766
3 海參	203,210	1,266,032	198,086	851,602	169,621	559,425	149,646	402,819
4 貝柱	596,644	3,042,271	706,489	3,982,298	316,513	1,617,591	214,977	1,052,240
5 鮑	183,126	1,623,118	133,961	1,087,320	61,355	371,539	84,490	312,761
6 蝦	549,967	1,454,085	738,162	1,790,578	484,804	1,123,163	706,565	1,525,723
7 其他	1,302,708	1,878,742	1,275,672	1,711,135	1,274,578	2,345,352	1,519,729	1,579,612
5 燻乾品	186,046	289,084	348,492	372,285	306,535	360,577	349,439	349,187
6 鹽藏品	19,478,628	11,859,234	17,074,119	9,704,177	16,491,243	9,773,231	11,252,986	6,140,975
1 鰮	3,553,301	944,514	3,751,770	812,786	5,627,998	1,058,583	3,980,294	961,407
2 鮭	3,770,023	3,004,438	2,602,730	2,222,745	1,892,101	2,499,339	940,996	1,109,136
3 鱒	4,283,560	2,788,733	2,358,749	1,458,951	1,989,616	1,286,985	1,047,650	548,632
4 其他	7,871,744	5,121,549	8,360,870	5,209,695	6,981,528	4,928,324	5,284,046	3,521,800
7 寒天	665,316	6,390,315	555,041	4,718,521	419,528	3,883,464	397,736	4,004,198
1 細寒天	423,347	4,203,087	322,380	2,717,155	281,973	2,540,804	266,636	2,641,783
2 角寒天	241,969	2,187,228	232,661	2,001,366	137,555	1,342,660	131,100	1,362,415
8 其他ノ食用品	31,381,471	56,117,368	29,784,581	51,051,458	27,538,828	47,848,025	25,291,582	45,996,179
1 生節	2,797,863	2,872,939	2,739,369	2,719,942	2,233,024	2,965,314	2,054,577	2,961,462
2 蒲鉾、竹輪	22,868,287	32,802,959	21,627,079	30,225,223	19,943,984	27,500,250	18,772,783	26,001,309
3 佃煮	2,341,955	4,900,431	1,863,582	3,805,506	1,509,807	3,233,153	1,156,875	2,597,693
4 味淋乾	1,827,856	2,392,070	1,805,838	2,044,208	2,402,398	2,781,858	1,948,937	2,495,754
5 乾海苔	749,547	12,330,420	763,854	11,158,656	601,849	10,149,221	602,017	11,009,015
6 其他	795,963	818,549	984,859	1,097,923	847,766	1,218,229	756,393	930,946

製　造　物（續）

（單位 數量 貫、價額 圓）

昭和六年 数量	昭和六年 価額	昭和五年 数量	昭和五年 価額	昭和四年 数量	昭和四年 価額	昭和三年 数量	昭和三年 価額	昭和二年 数量	昭和二年 価額	番號
			群島							
—	1,064,341	—	484,547	—	220,209	—	111,424	—	40,940	總
224,592	997,840	75,451	434,743	27,816	138,122	5,308	37,805	1,267	12,445	1
11,377	44,388	6,121	28,815	8,996	48,629	7,525	45,160	1,645	13,160	2
3,790	6,829	8,339	16,928	12,928	27,399	9,472	27,453	2,487	11,437	3
212	541	178	530	54	190	77	415	34	190	4
6,760	14,743	3,685	3,531	—	—	—	—	—	—	5
			地							
—	134,659,828	—	151,311,951	—	191,740,778	—	188,073,500	—	186,897,955	總
102,436,080	116,317,736	103,673,686	130,693,978	104,507,006	162,375,260	93,368,441	158,563,256	89,301,662	152,883,290	食
5,810,530	17,506,641	5,159,749	18,707,636	5,461,311	25,036,816	5,680,263	27,757,002	4,712,229	25,385,658	節
2,527,120	12,452,548	1,794,929	11,025,001	2,356,563	18,564,957	2,476,604	20,837,698	2,277,813	19,446,527	1
312,691	1,049,210	188,271	911,910	158,554	908,710	150,731	953,923	176,634	1,043,232	2
638,210	940,518	531,263	1,002,257	553,839	1,312,004	541,871	1,476,644	430,414	1,184,896	3
1,811,925	2,072,726	1,898,684	2,523,540	1,570,622	2,660,641	1,976,987	3,318,406	1,402,031	2,628,280	4
520,584	991,639	746,602	3,244,928	821,733	1,590,504	534,070	1,170,331	425,337	1,082,723	5
24,994,950	16,933,678	29,267,163	21,000,143	27,019,031	28,386,318	25,753,124	26,272,503	31,192,857	30,802,132	素
3,555,400	6,443,960	3,571,244	7,504,947	4,004,450	10,558,999	3,306,873	8,885,012	7,702,774	14,486,336	1
3,792,540	2,084,675	3,080,619	2,628,184	3,586,520	4,168,902	3,198,770	3,632,277	4,249,047	4,148,156	2
771,150	1,065,894	665,102	1,008,334	874,100	1,919,923	1,016,530	2,231,967	1,065,425	2,096,911	3
1,904,212	1,108,523	1,944,906	1,360,839	1,922,747	1,815,866	1,856,709	1,599,604	1,507,615	1,435,032	4
11,527,247	3,231,216	16,211,844	4,885,698	13,237,711	6,203,535	12,912,127	5,705,274	13,708,311	4,908,048	5
1,201,816	831,982	1,209,693	969,069	1,359,062	1,128,798	1,313,365	1,164,374	1,133,311	1,038,058	6
2,242,585	2,167,428	2,583,755	2,643,072	2,034,441	2,590,295	2,148,750	3,053,975	1,826,374	2,689,591	7
13,379,821	7,215,325	12,522,491	7,878,181	13,113,568	17,701,926	12,008,767	10,567,186	9,482,069	9,233,957	鹽
7,703,305	2,998,314	7,540,668	3,561,563	8,104,634	5,115,393	6,806,475	5,009,694	5,574,666	3,955,981	1
1,023,702	776,272	664,261	633,006	940,705	907,834	702,570	665,455	381,379	445,692	2
2,531,187	1,587,336	1,969,333	1,454,291	1,818,363	1,911,606	2,186,809	2,110,439	1,867,778	1,711,260	3
2,121,627	1,853,403	2,348,229	2,229,321	2,249,866	9,767,093	2,312,913	2,781,598	1,658,246	3,121,024	4
16,650,459	14,940,059	16,056,050	18,914,968	14,553,473	23,784,070	14,987,381	24,927,942	12,460,525	22,927,959	煮
12,499,580	8,617,697	11,935,547	10,006,482	10,575,898	12,263,941	10,975,139	12,573,688	8,207,764	11,121,902	1
1,532,478	762,288	1,029,877	1,013,329	1,119,732	1,451,875	1,220,181	1,322,030	1,413,966	1,170,326	2
210,520	631,030	255,246	950,612	156,705	1,047,847	274,302	1,244,400	140,314	678,446	3
329,643	1,767,810	570,771	2,226,366	474,459	3,101,661	505,216	3,482,580	543,327	3,461,265	4
89,079	606,016	167,086	1,312,417	130,071	1,359,550	159,202	2,170,363	137,420	1,807,402	5
529,311	1,080,774	588,449	1,557,775	526,890	1,795,118	578,763	1,968,258	463,612	1,778,342	6
1,459,848	1,474,444	1,509,074	1,847,987	1,569,718	2,764,078	1,274,578	2,166,623	1,554,122	2,910,276	7
468,755	322,657	338,255	424,104	263,320	453,673	328,809	557,188	337,478	590,262	燻
14,828,682	7,690,675	14,536,872	8,484,179	20,687,458	13,151,107	12,899,418	9,341,080	12,575,798	9,974,550	藏
4,223,512	909,015	3,739,386	968,499	5,142,038	1,670,238	3,482,710	1,419,410	3,287,233	1,269,668	1
1,716,812	1,512,216	1,614,020	1,737,624	1,054,033	1,628,072	668,675	1,244,068	1,259,459	1,996,332	2
3,342,940	1,437,337	1,767,742	907,422	7,222,965	3,923,012	1,464,070	951,827	1,449,061	1,011,100	3
5,545,418	3,832,107	7,415,724	4,870,634	7,268,422	5,929,785	7,283,963	5,725,775	6,580,045	5,697,450	4
370,032	3,951,402	387,062	4,342,613	362,306	4,242,557	368,990	4,129,404	348,943	3,813,870	寒
246,286	2,569,662	243,563	2,740,104	233,846	2,657,011	218,399	2,274,974	223,123	2,168,662	1
123,746	1,381,740	143,499	1,602,509	128,460	1,585,546	150,591	1,854,430	125,820	1,645,208	2
25,932,851	47,757,299	25,406,044	50,942,154	23,046,539	56,618,793	21,342,689	54,960,951	18,191,763	50,154,902	其
2,111,121	2,274,624	2,214,670	3,799,830	2,137,762	3,879,375	2,240,259	3,591,790	1,739,198	3,150,163	1
18,813,850	26,733,413	19,213,815	30,229,791	17,491,025	31,841,601	16,200,473	30,397,368	13,613,298	27,527,592	2
1,117,519	2,550,821	1,223,733	2,755,607	1,120,500	3,068,062	974,952	2,409,349	945,591	2,282,269	3
2,751,691	3,452,980	1,753,997	2,879,573	1,286,018	2,859,106	1,043,708	2,712,389	1,083,249	2,782,377	4
546,812	11,802,314	443,840	10,229,914	518,524	13,967,236	576,512	15,262,777	551,125	13,859,856	5
591,858	943,147	555,989	1,047,434	492,710	1,003,413	306,785	587,278	259,302	552,645	6

78. 水産

種類	昭和十年 数量	昭和十年 価額	昭和九年 数量	昭和九年 価額	昭和八年 数量	昭和八年 価額	昭和七年 数量	昭和七年 価額
						内		
非食用品	116,651,088	38,067,979	135,318,639	38,243,149	135,848,154	36,367,512	107,389,561	24,912,114
1 肥料	99,865,854	28,552,187	113,071,246	28,913,030	116,831,321	28,843,857	91,970,148	20,207,514
1 鰊粕	4,215,877	1,679,725	9,542,590	3,319,470	14,847,961	5,121,438	14,799,508	3,799,207
2 鰮粕	60,499,634	18,157,552	72,231,057	19,536,403	70,301,032	17,750,463	49,396,262	11,980,175
3 干鰯（ほしか）	5,811,747	1,194,913	5,325,547	1,006,951	5,772,784	966,506	6,650,440	1,114,966
4 胴鰊	4,408,986	1,688,611	7,135,625	2,163,291	8,385,925	2,300,508	5,302,616	1,238,850
5 其他	24,929,610	5,831,386	18,836,427	2,886,915	80,523,619	2,704,942	15,821,322	2,074,316
2 魚油	16,595,515	8,792,502	22,037,028	8,702,511	18,835,668	6,947,198	15,223,759	4,120,642
1 鰮油	13,148,429	6,687,985	17,568,543	6,416,967	14,513,373	4,804,118	11,197,965	2,926,335
2 其他	3,447,086	2,104,517	4,468,485	2,285,544	4,322,295	2,143,080	4,025,794	1,194,307
3 漁海藁	189,719	723,290	210,365	627,608	181,165	576,457	195,654	583,958

79. 水産養殖（単位 面積 町 但臺灣ハ甲 数量 貫、價額 圓）

種類	昭和十年 養殖場 箇所	面積	生産高 数量	価額	昭和九年 養殖場 箇所	面積	生産高 数量	価額	昭和八年 養殖場 箇所	面積	生産高 数量	価額
				朝				鮮				
總數	1,806	25.813	—	2,902,405	1,468	21.750	—	2,845,660	1,185	22.448	—	2,903,912
海苔	726	6,995	437,125,050(枚)	2,385,748	585	5,549	442,286,120(枚)	2,476,806	493	5,649	416,636,794(枚)	2,499,741
岩苔	127	15	1,918,159(枚)	30,750	121	13	1,027,000(枚)	16,960	89	10	1,521,800(枚)	15,880
牡蠣	345	4,875	733,110	398,489	296	4,627	408,946	311,369	260	5,659	653,497	30,074
鰻	2	18	10,200	45,900	2	18	4,080	9,000	2	—	15,500	62,000
鯉	510	4,315	8,559	15,253	389	3,085	2,409	9,006	71	2,970	2,795	4,192
鯛	6	63	2,168	2,155	5	55	1,476	2,030	6	62	2,872	2,656
蛸（すつぽん）	6	1	485	3,680	6	1	281	3,323	8	1	574	3,805
其他	84	9,531	—	20,430	64	8,402	6,057	17,146	56	8,079	8,881	285,565
				臺				灣				
總數	—	23,054	3,708,270	3,483,582	—	24,086	4,227,462	2,830,340	—	24,691	4,772,538	3,223,832
牡蠣	—	2,596	643,262	358,659	—	2,969	1,495,091	389,824	—	2,958	1,428,398	413,281
虱目魚（さばひ）	—	8,906	2,150,977	2,217,044	—	9,299	1,829,880	1,705,865	—	8,841	2,271,462	1,927,220
鰻魚（たなご）	—	4,374	200,035	196,369	—	4,986	205,155	192,915	—	4,205	222,136	189,111
草魚（さうひ）	—	2,961	158,775	163,286	—	3,188	181,315	162,799	—	3,866	217,574	190,321
鯉魚（こうひ）	—	20	18,823	21,445	—	20	27,466	25,851	—	3	36,559	29,482
鯉	—	657	77,973	66,641	—	697	114,694	87,785	—	843	161,127	116,227
鰡	—	1,969	102,852	102,751	—	1,344	114,174	203,638	—	2,319	135,824	116,350
蟹	—	17	13,224	15,434	—	79	11,812	13,013	—	79	14,301	15,354
其他	—	1,556	342,349	341,953	—	1,504	247,875	108,650	—	1,577	285,157	226,486
				樺				太				
總數	32	295	—	—	32	295	—	—	7	280	—	—
伊谷草	2	251	—	—	2	251	—	—	2	242	—	—
海苔	3	4	—	—	3	4	—	—	3	4	—	—
北寄貝	1	32	—	—	1	32	—	—	1	32	—	—
鯉	25	6	—	—	25	6	—	—	—	—	—	—
其他	1	2	—	—	1	2	—	—	1	2	—	—
				南	洋	群	島					
眞珠	1	—	1,000(箇)	3,000	1	—	10,776(箇)	32,328	—	—	—	—
				内				地				
總數	161,719	52.587	—	25,534,550	163,549	52,657	—	22,318,327	159,091	54,239	—	19,283,371
鯉	149,496	19,117	3,177,938	4,251,113	151,671	18,627	3,144,488	4,186,183	147,611	19,010	2,903,790	3,922,992
鰻	1,965	3,216	1,770,278	4,757,664	2,006	3,171	1,643,773	3,824,877	1,909	3,146	1,508,852	3,586,338
牡蠣	1,998	2,692	15,984,827	1,997,591	1,975	2,687	11,572,554	1,437,378	1,703	2,696	7,169,207	1,193,086
紫菜（あまのり）	2,818	4,999	8,855,419	8,942,213	2,824	5,391	8,173,244	7,521,042	2,783	5,063	5,975,746	6,481,262
其他	5,442	22,563	—	5,585,969	5,073	22,781	—	5,348,847	5,085	24,324	—	4,099,693

製造物（續）（單位 數量 貫、價額 圓）

昭和六年 数量	昭和六年 價額	昭和五年 数量	昭和五年 價額	昭和四年 数量	昭和四年 價額	昭和三年 数量	昭和三年 價額	昭和二年 数量	昭和二年 價額	番號
		地								
86,696,980	18,342,092	73,141,699	20,617,973	68,710,286	29,365,518	65,419,527	29,510,244	73,778,698	34,014,665	非
74,422,695	15,129,930	62,223,944	16,572,194	58,899,132	23,137,324	57,780,466	24,171,424	65,385,681	29,448,175	肥
13,507,891	3,227,715	10,977,650	3,663,703	7,686,594	3,958,141	13,557,456	7,303,235	21,711,097	11,869,399	1
36,333,329	8,080,165	29,648,467	8,172,340	24,868,358	10,172,235	16,554,554	7,687,931	18,971,176	8,756,445	2
3,874,349	576,100	2,125,701	475,280	4,335,186	1,350,310	6,094,866	1,859,659	1,144,091	444,403	3
6,020,878	1,238,153	5,264,548	1,565,056	6,542,314	2,977,516	6,146,165	2,790,891	8,411,291	3,881,872	4
54,686,248	2,007,797	14,207,578	2,695,815	15,466,680	4,679,122	15,427,425	4,529,708	15,048,026	4,496,056	5
12,062,811	2,480,601	10,721,240	3,404,057	9,546,194	5,180,531	7,433,094	4,407,999	8,175,206	3,697,857	魚
1,140,492	1,541,201	6,711,853	1,988,810	5,815,701	2,913,592	3,461,152	1,982,607	4,405,154	1,842,485	1
4,652,319	939,400	4,009,387	1,415,247	3,730,493	2,266,939	3,971,942	2,425,392	3,770,052	1,855,372	2
211,474	731,561	196,515	641,722	264,960	1,047,663	205,967	930,821	217,811	858,633	滓

80. 製鹽

年度	製造業者	鹽田面積(陌) 總數	天日鹽	煎蒸鹽	製鹽額 總數 数量(瓲)	價額(圓)	天日鹽 数量(瓲)	價額(圓)	煎蒸鹽 数量(瓲)	價額(圓)
				朝				鮮		
昭和 3	517,637	4,581.82	2,425.79	2,156.03	186,954,714	2,217,553	152,249,100	1,156,110	34,705,614	1,061,443
〃 4	540,832	4,511.41	2,425.79	2,085.62	228,478,093	2,533,426	185,782,800	1,322,154	42,695,293	1,211,272
〃 5	556,348	4,338.85	2,425.79	1,913.06	178,295,842	1,957,194	145,300,200	1,164,823	32,995,642	792,371
〃 6	545,334	4,470.75	2,425.79	2,044.96	181,194,946	2,022,687	146,322,000	1,153,505	34,872,946	869,182
〃 7	574,273	4,427.69	2,453.55	1,974.14	253,988,911	2,718,398	213,445,200	1,877,265	40,543,711	841,133
〃 8	566,977	4,563.66	2,449.60	2,114.06	242,107,980	3,785,806	201,924,600	2,938,003	40,183,380	847,803
〃 9	623,933	4,573.48	2,636.03	1,937.45	183,667,140	3,184,710	142,717,800	2,188,325	40,949,340	996,385
〃 10	796,194	4,570.48	2,633.03	1,937.45	320,996,113	5,354,426	273,781,000	4,197,975	47,215,113	1,156,451
				臺				灣		
昭和 3	11,289	2,066.85	—	—	134,520,959	1,033,855	—	—	—	—
〃 4	6,884	1,892.99	—	—	164,357,586	987,546	—	—	—	—
〃 5	5,502	1,648.49	1,513.56	134.93	161,472,254	1,218,016	144,691,319	826,461	16,780,935	391,555
〃 6	5,590	1,420.72	1,285.79	134.93	101,454,478	857,192	85,548,733	486,588	15,905,745	370,604
〃 7	5,450	1,646.01	1,511.08	134.93	122,329,507	1,014,110	105,250,672	616,173	17,078,835	397,937
〃 8	5,207	1,582.84	1,447.91	134.93	191,934,832	1,536,276	169,618,786	1,019,755	22,316,046	516,521
〃 9	5,333	1,617.84	1,482.91	134.93	191,104,974	1,609,456	160,763,206	932,835	30,341,768	676,621
〃 10	5,031	1,617.89	—	—	148,320,447	1,307,116	—	—	—	—
				内				地		
昭和 3	44,661	5,708.03	—	—	637,887,793	—	—	—	—	—
〃 4	41,116	4,888.17	—	—	644,150,863	—	—	—	—	—
〃 5	37,783	4,531.24	—	—	628,682,140	—	—	—	—	—
〃 6	37,115	4,529.85	—	—	521,261,509	—	—	—	—	—
〃 7	36,156	4,533.82	—	—	572,628,550	—	—	—	—	—
〃 8	36,672	4,538.48	—	—	630,835,033	—	—	—	—	—
〃 9	36,855	4,533.92	—	—	676,300,516	—	—	—	—	—
〃 10	36,390	4,536.89	—	—	604,440,329	—	—	—	—	—

玆ニ年度トアルハ其年ノ四月一日ヨリ翌年ノ三月末日マデヲ云フ。

81. 漁船

年次	總數	動力ヲ有スル漁船 總數	蒸氣機關	發動機	動力ヲ有セザル漁船 總數	百石以下	百石以上
朝鮮						(朝鮮形)	(內地形)
昭和 1	33,007	387	—	387 × 322	32,298	17,099	15,199
〃 2	34,637	464	—	464 × 404	33,769	17,846	15,923
〃 3	36,341	543	—	543 × 501	35,297	18,636	16,661
〃 4	38,293	822	—	822 × 497	36,974	19,232	17,742
〃 5	39,032	990	—	990 × 652	37,390	19,410	17,980
〃 6	38,293	1,055	—	1,055 × 699	38,220	19,786	18,434
〃 7	39,032	1,094	—	1,094 × 588	38,963	19,723	19,240
〃 8	40,728	1,165	—	1,165 × 662	38,901	19,385	19,516
〃 9	43,156	1,323	—	1,323 × 522	41,311	19,715	21,596
〃 10	50,331	1,410	—	—	48,921	—	—
臺灣						(支那形)	(日本形)
昭和 1 × 6,565	4,344	545	2	543	3,799	3,491	308
〃 2 × 6,573	4,612	561	2	559	4,051	3,795	256
〃 3 × 6,637	4,708	678	6	672	4,030	3,783	247
〃 4 × 6,579	4,910	819	6	813	4,091	3,889	202
〃 5 × 6,586	4,637	847	6	841	3,790	3,606	184
〃 6 × 6,342	3,894	826	3	823	3,568	3,384	184
〃 7 × 5,951	4,520	818	4	814	3,702	3,521	181
〃 8 × 5,558	4,307	850	4	846	3,457	3,283	174
〃 9 × 5,849	4,367	848	4	844	3,519	3,339	180
〃 10	10,155	974	—	—	9,181	—	—
樺太						(川崎船)	(縫船)
昭和 1	8,629	141	—	—	8,488	—	—
〃 2	10,013	194	—	—	9,819	—	—
〃 3	11,255	201	—	—	11,054	—	—
〃 4	12,363	205	—	—	12,158	—	—
〃 5	12,266	289	—	—	11,977	—	—
〃 6	14,111	303	—	—	13,808	—	—
〃 7	16,451	328	—	—	16,123	—	—
〃 8	16,668	344	—	—	16,324	—	—
〃 9	17,363	471	—	— × 8,227	16,892	2,225	6,440
〃 10	17,273	513	—	—	16,760	—	—
南洋群島						(五噸未滿)	(五噸以上)
昭和 3	1,044	13	—	—	1,031	—	—
〃 4	846	21	—	21	825	825	—
〃 5	1,007	28	—	28	979	975	4
〃 6	1,041	61	—	61	980	980	—
〃 7	1,116	63	—	63	1,053	1,053	—
〃 8	376	62	—	62	314	314	—
〃 9	95	95	—	—	—	—	—
〃 10	373	108	—	—	265	—	—
內地							
昭和 1	350,943	15,912	61	15,851	335,031	334,663	818
〃 2	354,554	20,797	91	20,706	333,757	333,002	755
〃 3	360,126	25,445	109	25,336	334,681	334,002	679
〃 4	359,961	31,103	168	30,935	328,858	328,293	565
〃 5	359,295	36,067	159	35,908	323,228	322,669	559
〃 6	360,260	42,247	185	42,062	318,443	317,912	531
〃 7	360,686	45,469	244	45,225	315,217	314,787	430
〃 8	363,473	49,039	250	48,789	314,434	313,963	471
〃 9	364,582	53,029	87	52,942	311,553	310,977	576
〃 10	366,019	57,478	202	57,276	308,541	307,968	573

朝鮮　×印ハ登簿船及其他ノ漁船ニシテ外書トス。
臺灣　×印ハ漁業ニ用フル竹筏ニシテ外書トス。
樺太　×印ハ其他ニシテ內書トス。
南洋群島　昭和九年ニ限リ島民ノ使用スル獨木舟ヲ揭上セズ。

10. 鑛業及工業

鑛業

			朝鮮	臺灣	樺太	南洋群島	內地	計
鑛業	稼行	鑛區數	3,368	221	22	—	1,577	5,188
		面積(坪)	2,175,248,916	30,480,127	37,644,767	—	731,019,432	2,974,393,242
	休業	鑛區數	2,228	417	71	—	4,508	7,224
		面積(坪)	1,617,028,785	27,710,467	37,805,893	—	847,233,536	2,529,778,681
鑛產物總價額(円)			88,039,201	22,838,751	11,475,813	1,762,310	504,419,190	628,535,265
主要鑛產物	金	數量(瓦)	12,400,951	1,131,862	—	—	18,293,869	31,826,682
		價額(円)	38,320,921	3,494,040	—	—	56,234,439	98,049,400
	砂金	數量(瓦)	2,309,372	25,737	—	—	27,447	2,362,556
		價額(円)	7,136,796	62,477	—	—	75,262	7,274,535
	銀	數量(瓦)	39,345,459	329,212	—	—	256,007,935	295,682,606
		價額(円)	2,558,130	21,542	—	—	17,917,243	20,496,915
	鉛	數量(斤)	2,169,517	—	—	—	70,913,900	73,083,417
		價額(円)	1,535,797	—	—	—	52,585,871	54,121,663
	鉄鑛	數量(噸)	147,774	—	—	—	370,689	518,463
		價額(円)	7,332,310	—	—	—	17,540,993	24,873,303
	石炭	數量(噸)	1,999,153	1,596,672	1,515,647	—	37,762,491	42,973,963
		價額(円)	11,925,149	9,868,193	11,475,813	—	270,177,016	303,446,171
	石油	數量(瓲)	—	66,453	—	—	—	—
		價額(円)	—	384,860	—	—	12,682,438	13,067,298
	燐鑛	數量(瓲)	—	—	—	70,468	—	70,468
		價額(円)	—	—	—	1,762,310	—	1,762,310

工業

		朝鮮	臺灣	樺太	南洋群島	計
工場總數		5,635	7,022	226	5	12,888
職工總數		135,797	68,927	6,825	299	811,848
工產物總價額(円)		385,134,934	264,946,610	82,281,497	17,163,552	749,526,593
主要工產物	生絲 數量(瓩)	1,223,246	—	—	—	1,223,246
	生絲 價額(円)	12,787,053	—	—	—	12,787,053
	綿織物 數量(反)	—	—	—	—	—
	綿織物 價額(円)	19,814,857	755,143	—	—	20,570,000
	セメント 數量(噸)	464,550	145,549	—	—	610,099
	セメント 價額(円)	9,544,700	3,638,892	—	—	13,183,592
	砂糖 數量(斤)	—	1,609,423,902	—	113,221,687	—
	砂糖 價額(円)	8,522,415	164,068,191	—	15,526,770	188,117,376
	鳳梨罐詰 數量(箇)	—	35,477,727	—	4,035	35,481,762
	鳳梨罐詰 價額(円)	—	6,771,345	—	4,286	6,775,631
	アルコール(變性共) 數量(石)	—	188,440	3,710	10,114	202,264
	アルコール(變性共) 價額(円)	—	7,278,454	401,443	515,521	8,195,418
	茶 數量(斤)	—	34,271,014	—	—	34,271,014
	茶 價額(円)	—	16,970,752	—	—	16,970,752
	製紙 數量(斤)	—	11,153,824	276,358,886	—	—
	製紙 價額(円)	4,815,331	1,417,213	38,905,722	—	45,138,266
	パルプ 數量(噸)	—	—	204,609	—	204,609
	パルプ 價額(円)	—	—	32,464,313	—	32,464,313
	蟹及鱒罐詰 數量(函)	—	—	191,985	—	191,985
	蟹及鱒罐詰 價額(円)	—	—	3,290,130	—	3,290,130

82. 鑛區（單位 面積 坪）

種別	昭和十年 稼行 鑛區數	昭和十年 稼行 面積	昭和十年 休業 鑛區數	昭和十年 休業 面積	昭和九年 稼行 鑛區數	昭和九年 稼行 面積	昭和九年 休業 鑛區數	昭和九年 休業 面積
		朝鮮						
總數	3,368	2,175,248,916	2,228	1,617,028,785	2,262	1,407,782,637	2,092	1,413,293,190
金鑛	2,321	1,563,158,543	1,070	748,349,041	1,567	1,026,957,929	976	620,924,361
銀鑛	56	30,770,584	2	297,493	14	5,981,803	3	414,743
亞鉛鑛	53	28,282,341	88	43,342,090	37	18,513,342	98	44,143,252
鐵鑛	15	9,994,475	5	2,864,662	7	3,834,360	3	1,162,089
硫化鐵鑛	43	28,873,293	16	11,911,984	22	12,404,916	10	5,975,836
タングステン鑛	11	4,665,655	9	3,666,970	9	2,749,743	7	3,761,620
水鉛鑛	9	7,133,710	12	6,411,402	4	3,501,000	7	3,126,568
タングステン水鉛鑛	3	1,158,340	1	96,001	3	1,152,140	—	—
砒鑛	74	22,950,398	80	21,863,554	45	11,573,535	77	11,649,379
鉛	154	101,570,358	241	417,594,687	105	72,881,473	254	410,790,354
黑鉛炭	14	6,639,258	12	4,125,777	7	2,845,166	10	3,750,453
雲母	33	6,146,942	34	7,078,220	23	4,858,651	37	4,848,233
硅石	10	7,460,390	12	6,865,780	8	5,485,639	8	3,047,770
其他	330	190,007,731	150	67,070,388	222	117,084,835	112	37,418,855
	242	166,436,898	496	275,490,735	189	117,958,105	1,602	1,247,165,280
		臺灣						
總數	221	30,480,127	417	27,710,467	199	83,460,349	412	99,184,931
金鑛	1	38,557	2	42,089	1	127,460	2	357,069
水銀鑛	—	—	4	202,750	—	—	5	826,715
金銀鑛	3	2,186,685	2	77,360	3	7,228,710	2	255,735
金銅鑛	—	—	1	10,153	—	—	1	33,564
銀銅鑛	2	1,202,373	3	202,265	—	—	4	4,038,812
石炭	173	19,113,008	295	17,141,481	157	53,217,377	315	66,379,580
石油鑛	19	7,169,498	51	7,668,027	14	20,940,839	40	23,021,552
銅硫化鐵鑛	—	—	1	102,565	—	—	1	339,058
砂金鑛	13	593,197	43	2,013,184	14	1,361,468	28	3,260,904
其他	10	176,810	15	250,594	10	584,495	14	671,942
		樺太						
總數	22	37,644,767	71	37,805,893	21	34,988,699	74	38,511,095
石炭	22	37,644,767	40	27,508,050	21	34,988,699	39	28,113,252
石油鑛	—	—	10	8,784,645	—	—	10	8,784,645
砂金鑛	—	—	14	645,901	—	—	18	645,901
砂鐵	—	—	1	90,000	—	—	1	90,000
其他	—	—	1	72,000	—	—	1	72,000
	—	—	5	705,297	—	—	5	805,297
		內地						
總數	1,577	731,019,432	4,508	847,233,536	1,551	725,351,216	4,482	829,378,388
金鑛	40	8,107,616	91	13,792,162	41	8,630,375	92	13,286,095
銀鑛	132	52,641,732	207	46,039,342	126	48,174,134	205	42,477,553
銅鑛	75	32,392,967	126	44,359,510	76	34,026,834	116	40,384,491
金銀鑛	12	3,740,144	15	2,727,829	9	3,028,657	18	4,136,288
金銅鑛	47	8,948,076	315	38,593,135	43	7,324,975	318	40,502,065
銀銅鑛	43	19,653,641	37	8,565,813	39	21,071,202	41	8,364,565
鐵鑛	1	98,582	3	349,393	1	98,582	3	349,392
硫化銀鉛鑛	—	—	2	81,104	—	—	2	81,104
鐵鑛	10	2,973,046	32	7,977,191	7	2,202,258	37	10,479,884
化鉛鑛	—	—	3	83,381	—	—	4	98,673
鐵鑛	1	53,495	39	3,161,622	1	53,495	2	280,083
水硅鑛	—	—	—	—	—	—	—	—
砒鉛鑛	2	404,430	7	1,411,029	2	404,430	6	1,828,764
黑鉛炭	3	1,370,114	12	1,236,514	3	1,370,114	12	1,236,514
石油鑛	545	390,743,650	876	321,750,395	546	407,030,128	876	305,775,570
石砂金鑛	125	44,563,509	256	24,219,518	123	44,018,433	261	25,991,582
砂鐵	34	2,313,390	165	8,219,807	27	1,025,378	162	8,242,366
白金鑛	—	—	8	477,096	—	—	8	477,096
其他	9	5,953,439	1,179	143,684,544	78	5,449,762	1,185	144,621,802
	498	157,063,901	1,135	180,504,151	429	141,442,459	1,134	180,764,501

83. 鑛

種類	單位	昭和十年		昭和九年		昭和八年		昭和七年	
	數量	數量	價額	數量	價額	數量	價額	數量	價額
朝鮮									
總數		—	**88,039,201**	—	**69,172,840**	—	**48,301,468**	—	**33,746,959**
1 金	瓦	12,400,951	38,320,921	10,710,541	33,214,914	10,203,408	26,066,784	8,584,826	17,809,438
2 砂金	〃	2,309,372	7,136,796	1,717,061	5,323,344	1,304,757	3,327,662	1,115,902	1,823,736
3 金銀鑛(粘鑛)	瓲	58,146	6,502,959	27,968	2,511,481	21,683	1,906,445	15,916	1,582,673
4 銀鑛	瓦	39,345,459	2,558,130	31,287,181	1,468,079	21,864,573	721,651	18,351,300	552,714
5 銅鑛	瓲	1,627	10,111	—	—	5,914	41,975	6,543	33,817
6 銅鑛	瓩	2,169,517	1,535,797	1,434,368	933,032	784,825	417,368	693,961	307,027
7 鉛鑛	瓲	—	—	—	—	12	1,117	—	—
8 鉛鑛	瓩	1,728,130	388,762	1,805,709	306,329	783,532	120,782	492,782	64,375
9 硫化鐵鑛	瓲	55,611	308,028	40,024	243,077	14,518	75,580	7,130	43,997
10 亞鉛鑛	〃	2,218	80,632	2,883	85,400	3,192	97,770	—	—
11 鐵鑛	〃	228,220	1,279,269	176,008	879,810	258,267	1,287,788	151,413	749,259
12 銑鐵	〃	147,774	7,332,310	175,502	7,722,088	163,937	5,605,691	163,653	4,114,012
13 銅鐵	〃	97,424	6,764,148	59,698	4,178,860	—	—	—	—
14 タングステン鑛	瓩	857,674	1,388,952	368,340	734,210	152,500	117,234	57,250	29,845
15 水鉛鑛	〃	105,509	264,729	103,503	263,450	105,191	218,632	44,680	55,636
16 黑鉛	瓲	44,698	1,207,568	31,294,000	524,804	22,677	465,656	16,813	255,847
17 石炭	〃	1,999,153	11,925,149	1,688,647	9,940,566	1,306,734	7,205,406	1,104,194	5,970,119
18 高嶺土	〃	33,401	204,076	23,421	147,311	24,930	147,096	12,011	77,840
19 蛍石	〃	9,722	116,420	12,099	131,075	9,076	122,561	7,577	94,697
20 明礬石	〃	81,510	381,465	56,330	259,910	27,220	129,938	16,320	50,186
21 重晶石	〃	11,027	126,435	5,935	80,616	4,969	58,499	6,569	51,672
22 硅砂	〃	38,692	68,248	72,279	110,615	68,818	96,545	43,856	55,332
23 其他	—	—	138,296	—	133,869	—	69,288	—	24,737
臺灣									
總數		—	**22,838,751**	—	**18,947,667**	—	**15,196,250**	—	**13,950,889**
1 金	瓦	1,131,862	3,494,040	1,002,928	3,169,393	599,208	1,581,328	778,593	1,681,592
2 砂金	〃	25,737	62,477	43,269	99,068	52,931	94,730	38,480	57,017
3 金鑛(鐵鑛)	瓲	232	20,127	624	56,286	805	66,633	1,157	78,982
4 金銀澱物	瓩	11,121	623,118	12,710	445,794	7,802	250,716	—	—
5 銀	瓦	329,212	21,542	296,941	15,085	231,132	8,472	607,607	16,632
6 金銅鑛	瓲	169,469	6,326,032	130,297	5,008,812	115,693	3,773,194	108,809	3,709,157
7 沈澱銅	瓩	2,411,204	376,072	2,299,168	327,970	1,365,780	274,484	1,620,124	294,388
8 石炭	瓲	1,596,672	9,868,193	1,520,926	8,470,375	1,533,103	7,681,689	1,354,995	6,571,195
9 原油	噸	66,453	384,860	55,771	308,951	57,958	424,677	52,219	245,944
10 天然揮發油	〃	60,288	490,383	70,317	417,215	66,152	574,857	129,721	994,003
11 天然瓦斯	百立方米	172,205	583,403	—	—	—	—	—	—
12 硫黃	瓲	1,071	65,553	1,079	75,114	868	62,075	535	37,148
13 カーボンブラック	瓩	1,237,294	516,125	1,367,197	488,267	1,186,158	341,079	731,020	205,527
14 其他	—	—	6,826	—	65,337	—	62,316	—	59,304
樺太									
石炭	瓲	1,515,647	11,475,813	1,196,647	9,119,161	888,913	6,703,919	677,354	5,200,889
南洋群島									
燐鑛	瓲	70,468	1,762,310	72,148	1,778,750	70,336	1,308,840	65,610	1,205,172
內地									
總數		—	**504,419,190**	—	**432,307,812**	—	**354,372,668**	—	**254,781,908**
1 金及砂金	瓦	18,321,316	56,309,701	15,146,585	45,041,603	13,728,590	33,846,002	12,497,166	25,972,956
2 銀	〃	256,007,935	17,917,243	217,254,393	11,039,296	185,610,259	8,037,277	163,625,358	5,386,875
3 銅	瓩	70,913,900	52,585,871	67,002,270	46,746,330	69,032,756	50,771,985	71,876,557	39,120,840
4 銑鐵	瓲	370,689	17,540,993	352,150	15,039,962	244,149	11,015,524	166,972	5,149,221
5 銅鐵	〃	239,408	17,476,784	186,046	13,240,306	128,933	7,735,980	71,629	4,297,740
6 石炭	〃	37,762,491	270,177,016	35,924,989	245,555,471	32,523,746	195,467,264	28,053,375	141,976,783
7 石油(原油及瓦斯)	—	—	12,682,438	—	10,215,618	—	9,780,724	—	8,402,828
8 其他	—	—	59,729,144	—	45,429,226	—	37,717,912	—	24,474,665

朝鮮　銅及鉛ハ昭和五年迄ハ粗銅及粗鉛ヲ揭グ。
南洋群島　燐鑛ハ精鑛移出量ヲ揭グ。

產物 (單位 價額 圓)

昭和六年		昭和五年		昭和四年		昭和三年		昭和二年		番號
數量	價額	數量	價額	數量	價額	數量	價額	數量	價額	
鮮										
—	**21,741,519**	—	**24,654,463**	—	**26,488,366**	—	**26,434,972**	—	**24,169,229**	總
8,546,168	9,008,572	5,876,378	6,207,644	5,531,993	5,848,720	5,060,430	5,533,719	5,341,669	5,725,457	1
484,915	575,378	310,073	411,012	20,726	25,938	114,806	159,067	300,923	408,474	2
12,858	553,545	16,083	1,704,324	18,476	1,848,341	14,746	1,814,500	12,726	1,301,957	3
11,404,022	206,600	2,101,065	58,207	1,702,155	59,820	1,744,445	59,645	1,600,189	54,288	4
6,156	35,485	5,647	45,886	3,935	62,717	3,980	47,401	2,087	24,766	5
698,446	224,921	589,342	1,398,225	546,857	1,348,686	607,459	1,027,319	1,004,132	890,737	6
—	—	17	1,162	36	2,293	146	7,579	1,709	25,974	7
97,165	5,800	129,740	49,948	332,980	129,528	718,715	274,593	824,210	286,366	8
—	320	—	292	60	360	60	350	—	—	9
—	—	3,831	5,200	5,109	85,004	5,322	104,041	3,684	79,829	10
164,712	824,063	532,497	2,808,173	551,814	3,153,988	504,375	3,042,979	483,996	2,889,544	11
147,855	4,588,887	151,378	5,923,071	155,514	6,795,334	148,652	7,652,924	129,022	6,523,350	12
—	—	—	—	—	—	—	—	—	—	13
16,050	7,154	11,642	6,216	13,997	8,048	14,874	66,722	5,442	2,430	14
23,860	25,337	26,189	28,979	29,573	33,931	30,948	38,312	29,972	30,608	15
14,049,717	231,975	20,073,511	423,314	25,148,496	511,159	22,479,888	440,738	17,942,407	403,951	16
936,382	5,190,064	884,138	5,327,966	937,902	6,321,485	815,817	5,769,289	709,578	5,286,318	17
4,924	57,204	8,265	57,388	8,724	98,766	5,806	79,534	3,044	48,148	18
2,648	11,916	2,297	11,486	1,470	10,290	950	6,650	—	—	19
14,183	63,764	11,708	50,315	10,812	52,287	13,768	67,385	3,639	17,467	20
5,460	54,600	6,096	60,967	—	—	—	—	—	—	21
40,659	38,993	47,346	42,582	84,676	56,623	77,766	123,125	93,111	117,763	22
—	36,941	—	32,106	—	35,048	—	119,100	—	51,802	23
灣										
—	**13,337,790**	—	**15,141,198**	—	**14,846,687**	—	**16,513,301**	—	**21,102,674**	總
542,051	722,733	478,023	636,486	453,060	625,422	269,925	377,362	445,954	610,808	1
11,869	11,611	9,611	9,421	9,191	11,047	10,403	10,497	11,055	11,088	2
1,346	70,750	1,250	81,401	675	313,477	—	—	—	—	3
—	—	—	—	—	—	—	—	—	—	4
552,934	10,003	471,611	10,790	366,908	12,992	365,411	13,879	562,163	20,235	5
95,476	3,027,792	132,200	3,457,187	100,985	3,137,877	62,501	1,489,899	68,879	1,269,786	6
1,383,709	174,419	721,680	154,799	260,464	67,655	418,380	88,398	577,939	171,500	7
1,421,544	7,164,598	1,598,728	9,613,416	1,530,025	10,064,568	1,583,598	13,547,784	1,857,257	16,933,170	8
68,108	263,631	88,675	381,304	10,003	434,735	168,357	730,021	228,269	1,936,374	9
195,113	1,794,275	84,525	760,729	42,511	382,598	20,719	201,240	7,982	100,699	10
—	—	—	—	—	—	—	—	—	—	11
791	51,290	503	33,217	483	33,670	780	54,221	885	49,014	12
152,280	43,552	—	—	—	—	—	—	—	—	13
—	3,136	—	2,448	—	7,572	—	—	—	—	14
太										
637,962	5,249,915	644,974	5,622,177	635,515	5,743,322	539,481	4,887,989	357,046	3,553,731	石
群島										
60,203	1,125,769	56,346	1,153,464	65,494	1,414,875	65,359	1,386,225	64,142	1,335,157	噸
地										
—	**241,826,139**	—	**307,672,768**	—	**384,557,768**	—	**378,476,192**	—	**368,568,443**	總
12,275,038	16,522,541	12,067,899	16,120,291	10,442,322	14,764,627	10,390,463	14,685,045	9,606,956	13,170,699	1
167,583,273	3,484,343	175,063,959	4,510,812	160,604,484	6,139,329	160,023,735	6,516,019	140,946,848	5,452,844	2
75,848,181	33,627,912	79,032,844	50,231,252	72,469,049	69,399,811	68,232,864	55,271,862	66,571,248	47,888,858	3
156,831	4,936,978	75,354	3,188,374	41,586	3,446,631	57,015	4,771,211	55,624	4,255,902	4
58,853	2,942,650	52,346	3,664,220	70,844	6,577,838	60,802	5,148,671	49,511	3,943,551	5
27,987,271	151,949,901	31,376,213	192,995,507	34,257,817	245,761,504	33,860,181	254,516,131	33,530,607	257,280,705	6
—	22,362,781	—	15,260,721	—	14,500,395	—	13,703,864	—	13,257,575	7
—	18,599,033	—	21,701,591	—	23,967,633	—	23,863,389	—	23,318,309	8