始

昭和五年度

鐵道統計資料

第二編

建設 工務 工作
電氣 研究

鐵道省

正　誤　表　（五年度資料第二編）

頁	摘　　要	誤	正
57	63行·長井線，數量	00.1	30.1
67	63行·室蘭本線，平均額	3,128.40	3,128.41
113	166行·線路數，前年度比較增減	△1,418,802	1,418,802
124	88行·倉庫，前年度比較增減	△ 41	△ 4
135	167行·主任詰所其他，前年度比較增減	12	△ 12
199	13行·一日平均在場輛數，合計，一般	15	1.5
227	99行·札幌鐵道局，輛數	—	45
227	99行·札幌鐵道局，運轉整備ノ重量	—	2,304.23

贈

呈

鐵道省

凡　　例

一、本編ハ執務ノ參考ニ供セムカ爲昭和五年度(自昭和五年四月一日至昭和六年三月三十一日)ニ於ケル鐵道業務ノ狀況及諸般ノ統計ヲ蒐集シタルモノナリ

二、本編ハ鐵道統計規則ニ據ル報告ヲ材料トシテ編纂シタルモノナリ

三、本編各表ノ員數ハ凡テ四捨五入ノ方法ニ據ル又一位ハ「●」減ハ「△」空位ハ「—」ヲ以テ之ヲ表セリ

四、本編ノ數字カ年報揭載ノモノト符合セサルモノアルハ年報刊行後ニ於テ誤謬訂正アリタルニ由ル

五、本編ノ卷末ニハ國有鐵道累年表ヲ附セリ

昭　和　七　年　二　月

目　　次

総　　況……1

1 建　　設

1 建設線路一覧表……2
2 建設線路開業區間決算額表……8
3 橋 梁 表……10
4 隧 道 表……12

2 工　　務

5 保線費決算區分表……14
6 補充費決算區分表……76
7 改良工事工程表……86
8 土地及建造物數量表……106
　土　　地……106
　軌　　道……114
　建　　物……118
　停車場建造物……140
　線路建造物……148
　本線路敷設軌條重量別一覽圖表
9 線路線數別延長表……169
10 線路增減表……177
11 驛 所 表……180

3 工　　作

工　　場

　工場數及工場從事員竝給額……181
12 技工及工手働人員竝賃金表……182
13 工場技工及工手給額別異動人員表……184
14 工場施行工事別人工表……186

15 工作費額表 …… 188
16 工事施行額表 …… 190
17 工場副生品生產額表 …… 190
18 修車費決算額表 …… 191
19 車輛修繕一輛當工事人工及費額表 …… 192
20 機關車修繕輛數表（工場及庫所別） …… 194
21 機關車修繕輛數表（施行月別） …… 196
22 客車修繕輛數表（工場及庫所別） …… 200
23 客車修繕輛數表（施行月別） …… 202
24 貨車修繕輛數表（工場及庫所別） …… 206
25 貨車修繕輛數表（施行月別） …… 208
26 工場主要新製物件表 …… 210
27 工場主要修繕物件表 …… 212
28 工場設備表 …… 214

車　輛

29 車輛財產價額表 …… 216
30 車輛增減表 …… 216
31 車輛改良表 …… 220
32 省有機關車現在表 …… 222
33 省有客車現在表 …… 230
34 省有貨車現在表 …… 246
35 電氣機關車電動機種別表 …… 266
36 電車電動機種別表 …… 266

4 電　氣

電氣通信

通信區 …… 269
37 通信信號線路表 …… 269
38 通信回線表 …… 270
39 通信機器表 …… 270

40 通信信號用電池表 …… 271
無線通信設備 …… 272
41 信號保安裝置表 …… 272
42 電報通數表 …… 273
43 電報事故件數表 …… 274
44 自動閉塞信號機設備表 …… 275

電燈及電力

發電、變電、開閉所竝電力區 …… 275
45 發變電設備表 …… 276
46 發電經費表 …… 286
47 變電經費表 …… 286
48 電力線路表 …… 288
49 電燈及電動機設備表 …… 288
列車電燈 …… 289
50 列車電燈設備表 …… 289

電氣關係工事竝同決算額

51 電氣補充工事費決算額表 …… 290
52 電氣改良工事費決算額表 …… 292
53 電氣改良工事工程表 …… 294

5 研　究

鐵道用材料及製品ニ關スル化學的試驗竝研究調查 …… 309
金屬材料及鐵道車輛ニ關スル物理的試驗竝研究 …… 313
鐵道ノ電氣ニ關スル試驗竝研究 …… 323
鐵道ニ關スル調查研究軌道橋梁其ノ他ノ構造物ノ定規類ノ設計及調查研究竝製作監督 …… 326
信號保安裝置ニ關スル調查研究竝製作監督 …… 329
鐵道博物館附博覽會及展覽會出品 …… 330
業務研究資料ノ發行 …… 331

附　　錄

累年表……卷末

總　　況

總　　況(其ノ一)

種別			單位	本年度	前年度	比較增減
建設	選定粁	前年度迄開業	粁	1,615.650	1,328.810	286.840
		本年度中開業	〃	371.430	429.220	△ 57.790
		工事中	〃	717.330	938.780	△ 221.450
		工事未著手	〃	598.780	548.190	50.590
		計	〃	**3,303.190**	**3,245.000**	**58.190**
	未選定粁		〃	3,158.740	3,332.170	△ 173.430
	合計		〃	**6,461.930**	**6,577.170**	△ **115.240**
工務	線路延長	單線	〃	12,304.709	11,977.224	327.485
		二線	〃	1,999.364	1,965.231	34.133
		三線	〃	26.570	22,320	4.250
		四線	〃	138.812	142.255	△ 3.443
		五線	〃	2.770	2.770	—
		六線	〃	12.880	11.490	1.390
		七線	〃	2.220	—	2.220
		計	〃	**14,487.325**	**14,121.290**	**366.035**
	軌道延長	本線	〃	17,045.065	16,626.456	418.609
		本線外	〃	6,963.699	6,817.801	145.898
		計	〃	**24,008.764**	**23,444.257**	**564.507**
	停車場數		箇所	2,737	2,664	73
	用地		平米	402,963,126	395,645.646	7,317,480
	橋梁		米	473,283	457,265	16,018
	隧道		〃	484,874	454,857	30,017
	諸建造物		平米	5,997,021	5,891,156	105,865
工作	工場	工場數	箇所	21	21	—
		技工數	人	11,728	12,103	△ 375
		延人員	〃	3,444,857	3,594,539	△ 149,682
		働人工	人工	3,423,012	3,615,693	△ 192,681
		賃金	圓	9,088,193	9,757,679	△ 669,486
	現在車輛	蒸氣機關車 輛數	輛	4,092	4,125	△ 33
		蒸氣機關車 總重量	瓲	330,480.93	328,779.15	1,701.78
		電氣機關車 輛數	輛	97	97	—
		電氣機關車 總重量	瓲	6,405.06	6,366.06	39.00
		客車 輛數	輛	10,428	10,436	△ 8
		客車 定員	人	563,393	558,852	4,541
		電車 輛數	輛	1,128	1,038	90
		電車 定員	人	111,818	102,185	9,633
		貨車 輛數	輛	68,353	67,434	919
		貨車 積載瓲數	瓲	896,266	879,274	16,992

總況(其ノ二終)

種別				單位	本年度	前年度	比較增減
工作	車輛修繕	蒸氣機關車	輛數	輛	3,766	3,907	△ 141
			費額	圓	11,414,500	12,276,565	△ 862,065
		電氣機關車	輛數	輛	92	95	△ 3
			費額	圓	366,566	412,707	△ 46,141
		客車	輛數	輛	10,739	10,636	103
			費額	圓	5,828,837	6,323,101	△ 494,264
		電車	輛數	輛	1,850	1,906	△ 56
			費額	圓	1,311,643	1,316,190	△ 4,547
		貨車	輛數	輛	87,401	84,986	2,415
			費額	圓	5,489,806	5,907,227	△ 417,421
電氣	通信線		亘長	粁	16,847	16,411	436
			延長	〃	516,995	504,767	12,228
	電力線		亘長	〃	7,701	7,301	400
			延長	〃	23,594	22,053	1,541
	通信回線	電信	回線數		418	466	△ 48
			延長	粁	55,103	56,674	△ 1,571
		電話	回線數		28,513	26,492	2,021
			延長	粁	437,076	403,074	34,002
		信號	回線數		13,700	12,695	1,005
			延長	粁	27,394	24,705	2,689
		計	回線數		**42,631**	**39,653**	**2,978**
			延長	粁	**519,573**	**484,453**	**35,120**
	通信機器	電信機	音響機	座	2,313	2,626	△ 313
			其他	〃	37	31	6
			計	〃	**2,350**	**2,657**	△ **307**
		電話機		箇	55,076	51,921	3,155
		閉塞器	通票	〃	4,076	4,125	△ 49
			双信	〃	961	988	△ 27
			計	〃	**5,037**	**5,113**	△ **76**
	電報通數	取扱驛數		箇所	2,748	2,684	64
		鐵道報		通	47,927,423	53,648,813	△ 5,721,390
		公衆報		〃	11,038,014	12,661,647	△ 1,623,633
		計		〃	**58,965,437**	**66,310,460**	△ **7,345,023**
	發電所	發電所數		箇所	8	7	1
		供給電力量		K.W.H.	150,892,180	53,224,893	97,667,287
		發電費		圓	1,672,525	810,354	862,171
	變電所	變電所數		箇所	37	32	5
		供給電力量		K.W.H.	238,859,568	228,897,290	9,962,278
		變電費		圓	5,762,461	7,012,663	△ 1,250,202

建設

1　建　　設

1 建設線路

番號	所管	線名	區間	粁程	著手年度	竣功年度	選定 前開年度逃業	選定 本年度開業	選定 工事中
				粁			粁	粁	粁
1		羽幌	留萌——羽幌	59.650	大正 12	昭和 5	27.540	—	23.700
2		雨龍	深川——雨龍	79.050	10	5	43.980	—	24.910
3		石北	ルベシベ——遠輕	75.520	13	7	51.210	—	9.110
4	北海道建設事務所	釧網	釧路——網走	166.180	10	5	128.230	15.860	22.090
5		札沼	札幌——沼田	108.290	13	8	—	—	45.910
6		廣尾	帶廣——廣尾	84.270	13	7	28.360	32.500	.060
7		瀨棚	國縫——瀨棚	48.440	13	6	16.880	13.940	—
8		標津	厚床——標津	57.940	昭和 4	9	—	—	—
9		日高	苫小牧——浦河	124.800	2	10	80.110	—	(38.190)
10		北興濱	濱頓別——枝幸	30.830	4	9	—	—	—
11		南興濱	興部——雄武	21.750	4	8	—	—	—
12		遠別	下沙流別——遠別	35.160	4	9	—	—	—
13		菱標	菱川——標茶	35.410	大正 13	9	—	—	—
14		音更	上士幌——三股	38.020	昭和 4	10	—	—	—
15		木古內	上磯——木古內	29.360	大正 13	5	—	29.360	—
16			計	994.670			376.310	91.660	125.780
17		五能	能代——五所川原	123.920	10	9	54.170	10.720	7.280
18		阿仁合	鷹ノ巢——阿仁合	36.270	13	8	—	—	—
19	秋田建設事務所	仙山西	山形——秋保	26.130	13	10	—	—	—
20		今坂東	今泉——小國	34.760	13	9	—	—	19.550
21		矢島	前郷——矢島	12.170	昭和 4	7	—	—	—
22		生橋	橋場——生保內	15.530	大正 10	9	—	—	—
23			計	248.780			54.170	10.720	26.830
24		花輪	好摩——花輪	69.880	8	6	49.730	—	20.150
25		山田	盛岡——山田	127.140	9	9	34.980	7.810	8.560
26	盛岡建設事務所	大船渡	一ノ關——大船渡	102.880	9	7	62.350	—	11.330
27		仙山東	仙臺——秋保	38.620	13	10	15.920	—	18.060
28		釜石	花卷——釜石	90.580	昭和 4	13	—	—	—
29			計	429.100			162.980	7.810	58.100
30		今坂西	坂町——小國	33.010	大正 13	9	—	—	17.300
31		會津	柳津—若松—田島	77.250	11	7	44.590	—	11.860
32	長岡建設事務所	日中	喜多方——日中	15.410	昭和 3	6	—	—	—
33		上越北	長岡——茂倉岳	91.170	大正 7	5	71.820	—	19.350
34		大糸	大町——糸魚川	67.590	13	10	11.890	8.450	5.260
35		輪島	七尾——輪島	53.110	13	10	18.490	—	16.970
36		飛越	高山——富山	88.230	11	7	25.700	11.140	8.880
37		白新	新潟——白山	3.020	昭和 4	7	—	—	—
38			計	428.790			172.490	19.590	79.620
39		大郡	大宮——郡山	112.650	大正 9	7	41.660	15.300	26.280
40	東京建設事務所	上越南	高崎——茂倉岳	74.190	7	5	59.160	—	15.030
41		松岸	佐原——松岸	35.340	昭和 3	6	—	—	18.000
42		木原	木更津——大原	67.650	大正 13	7	(22.910)	39.170	—
43		八高	八王子——高崎	94.530	15	8	—	—	38.910
44		小海	小海——小淵澤	49.370	13	8	—	—	22.020
45			計	433.730			100.820	54.470	120.240
46	岐阜建設事務所	高山	岐阜——高山	137.630	7	7	76.110	12.620	14.870
47		二俣	掛川——二俣	27.400	13	6	—	—	—

一覽表(其ノ一)

粁程 未著手	粁程 計	未選定 粁程	決算額 本年度	決算額 累計	番號	備考
粁	粁	粁	圓	圓		
8.410	59.650	—	322,576	4,755,954	1	
10.160	79.050	—	401,540	3,938,825	2	
15.200	75.520	—	1,222,916	4,840,979	3	
—	166.180	—	619,930	8,408,545	4	
29.250	75.160	33.130	459,744	1,503,727	5	
23.350	84.270	—	586,790	2,052,562	6	
17.620	48.440	—	549,350	3,528,067	7	
—	—	57.940	19,277	31,275	8	
—	80.110	44.690	576,248	2,462,003	9	( )内ハ改築工事ニシテ粁程ニ算入セス
—	—	30.830	—	11,002	10	
—	—	21.750	—	10,979	11	
—	—	35.160	—	14,850	12	
—	—	35.410	—	5,302	13	
—	—	38.020	—	12,388	14	
—	29.360	—	723,822	2,807,979	15	全通
103.990	697.740	296.930	5,482,193	34,384,437	16	
28.080	100.250	23.670	529,780	8,803,811	17	
—	—	36.270	14,953	28,078	18	
11.030	11.030	15.100	646,876	2,941,903	19	
13.560	33.110	1.650	1,116,135	2,720,267	20	
—	—	12.170	—	2,537	21	
15.530	15.530	—	—	269,872	22	
68.200	159.920	88.860	2,307,744	14,766,468	23	
—	69.880	—	564,980	5,033,868	24	
34.730	86.080	41.060	681,523	13,181,884	25	
11.740	85.420	17.460	704,844	8,870,811	26	
—	33.980	4.640	—	—	27	仙山西線ニ合算分割不能
—	—	90.580	—	8,447	28	
46.470	275.360	153.740	1,951,347	27,095,010	29	
15.710	33.010	—	—	—	30	今坂東線ニ合算分割不能
—	56.450	20.800	508,731	4,914,491	31	
15.410	15.410	—	—	25,558	32	
—	91.170	—	4,340,923	53,764,361	33	
11.370	36.970	30.620	422,465	1,867,103	34	
—	35.460	17.650	339,938	2,182,849	35	
42.510	88.230	—	2,552,720	8,594,326	36	
—	—	3.020	—	3,622	37	
85.000	356.700	72.090	8,164,777	71,352,310	38	
—	83.240	29.410	393,460	7,402,421	39	
—	74.190	—	—	—	40	上越北線ニ合算分割不能
17.340	35.340	—	293,045	640,116	41	
—	39.170	28.480	280,814	2,564,441	42	
26.640	65.550	28.980	1,158,193	3,147,046	43	
—	22.020	27.350	186,097	939,557	44	
43.980	319.510	114.220	2,311,609	14,693,581	45	
34.030	137.630	—	1,055,325	13,956,301	46	
—	—	27.400	—	18,764	47	

建設線路一覽表(其ノ二)

番號	所管	線名	區間	粁程	著手年度	竣功年度	選定 前年度竝開業	選定 本年度開業	選定 工事中	粁程 未著手	粁程 計	未選定粁程	決算額 本年度	決算額 累計	番號	備考
				粁			粁	粁	粁	粁	粁		圓	圓		
48	岐阜建設事務所	佐久間	二俣―佐久間	35.410	昭和 4	昭和 10	—	—	—	—	35.410	—	—	2,886	48	
49		越美北	福井―北濃	83.690	大正 9	10	—	—	—	—	—	83.690	13.220	13.220	70.470	201,653	6,102,966	49	
50		越美南	太田―北濃	74.030	9	10	47.400	—	10.390	8.860	66.650	7.380	—	—	50	越美北線＝合算分割不能
51		信樂	貴生川―加茂	44.260	昭和 2	9	—	—	10.710	12.200	22.910	21.350	271,238	626,246	51	
52		名松	名張―松阪	69.120	大正 13	9	15.930	—	10.190	5.150	31.270	37.850	334,312	1,746,095	52	
53		東紀勢	相可―新宮	137.000	8	9	44.990	11.490	7.450	17.430	81 360	55.640	2,224,509	25,535,445	53	
54		西紀勢	和歌山―新宮	186.480	8	9	56.740	16.960	24.120	10.270	108.090	78.390	—	—	54	東紀勢線＝合算分割不能
55		明知	大井―明知	27.280	昭和 4	10	—	—	—	10.210	10.210	17.070	8,023	13,805	55	
56		木ノ本	關ヶ原―木ノ本	30.940	大正 13	9	—	—	—	—	—	30.940	—	1,862	56	
57		阪本	五條―阪本	20.920	昭和 4	9	—	—	—	—	—	20.920	—	8,397	57	
58			計	874.160			241.170	41.070	77.730	111.370	471.340	402.820	4,095,060	48,012,767	58	
59	熱海建設事務所	熱海	國府津―沼津	48.540	明治 43	6	27.320	—	18.320	2.900	48.540	—	1,593,391	54,621,439	59	
60		下田	熱海―下田	77.930	昭和 4	13	—	—	—	—	—	77.930	3,621	19,150	60	
61			計	126.470			27.320	—	18.320	2.900	48.540	77.930	1,597,012	54,640,589	61	
62	岡山建設事務所	姫津	姫津―津山	84.230	大正 13	9	—	6.320	16.040	—	22.360	61.870	248,762	1,116,880	62	
63		因美	鳥取―津山	73.400	4	5	50.340	—	23.060	—	73.400	—	829,849	6,174,322	63	
64		三呉	三原―呉	71.680	13	9	5.480	—	23.560	23.340	52.380	19.300	887,985	3,580,567	64	
65		高徳	高松―德島	78.860	9	6	45.350	—	—	—	45.350	33.510	6,691	3,332,934	65	
66		土讃北	琴平―東豐永	65.820	8	9	28.630	—	4.110	7.300	40.040	25.780	649,928	16,909,002	66	
67		八幡濱	松山―八幡濱	69.200	13	8	11.400	—	11.100	—	22.500	46.700	326,150	1,602,247	67	
68		北大近	大洲―魚成	31.140	昭和 4	10	—	—	—	—	—	31.140	—	9,405	68	
69		南福鹽	福山―上下	47.860	4	13	—	—	—	—	—	47.860	—	—	69	北福鹽線＝合算分割不能
70		作備	津山―新見	73.970	大正 8	5	48.570	25.400	—	—	73.970	—	701,729	7,251,243	70	全通
71			計	596.160			189.770	31.720	77.870	30.640	330.000	266.160	3,651,094	39,976,600	71	
72	米子建設事務所	峰豐	峰山―豐岡	35.200	13	6	19.450	—	15.750	—	35.200	—	350,445	3,809,811	72	
73		三新	新見―三次	91.730	13	10	10.290	8.960	—	17.730	36.980	54.750	312,795	1,781,257	73	
74		木次	落合―木次	53.110	13	9	—	—	16.610	3.920	20.530	32.580	696,647	2,373,359	74	
75		三江	江津―三次	103.000	13	10	—	14.520	8.570	11.340	34.430	68.570	640,819	4,127,539	75	
76		南谷	倉吉―南谷	10.600	昭和 4	6	—	—	—	—	—	10.600	—	4,997	76	
77		北福鹽	鹽町―上下	29.370	4	13	—	—	—	—	—	29.370	33,371	47,629	77	
78		下倉	下北條―倉吉	8.050	大正 13	7	—	—	—	—	—	8.050	—	2,218	78	
79		若櫻	郡家―若櫻	19.510	13	5	5.110	14.400	—	—	19.510	—	459,589	1,323,483	79	全通
80			計	350.570			34.850	37.880	40.930	32.990	146.650	203.920	2,493,666	13,470,293	80	
81	山口建設事務所	萩	益田―萩	60.600	1	5	41.910	—	18.750	—	60.660	—	848,210	28,740,847	81	
82		岩徳	岩國―德山	46.950	13	7	4.110	—	4.710	24.190	33.010	13.940	225,905	1,631,620	82	
83		小萩	小郡―萩	51.040	4	11	—	—	—	—	—	51.040	—	14,780	83	
84		本郷	廣島―本郷	59.950	4	12	—	—	—	—	—	59.950	—	4,865	84	
85		長門	小串―萩	75.200	大正 10	5	58.000	17.200	—	—	75.200	—	670,384	9,340,753	85	全通
86			計	293.800			104.020	17.200	23.460	24.190	168.870	124.930	1,744,499	39,732,865	86	
87	高知建設事務所	土讃南	山田―東豐永	35.570	8	9	—	15.170	4.590	3.990	23.750	11.820	—	—	87	土讃北線＝合算分割不能
88		南大近	近永―魚成	31.870	昭和 4	10	—	—	—	—	—	31.870	—	—	88	北大近線＝合算分割不能
89		宇和島	宇和島―近永	17.400	4	6	—	—	—	—	—	17.400	—	5,443	89	
90		伊土	近永―中村	55.280	大正 13	10	—	—	—	—	—	55.280	—	13,680	90	
91			計	140.120			—	15.170	4.590	3.990	23.750	116.370	—	19,123	91	
92	旅本建設事務所	伊佐	伊萬里―佐世保	74.030	11	10	5.960	8.960	—	11.370	26.290	47.740	200,699	1,568,665	92	

建設線路一覽表(其ノ三終)

番號	所管	線名	區間	粁程	著手年度	竣功年度	選定 前年度竝開業	選定 本年度開業	選定 工事中
				粁			粁	粁	粁
93	熊本建設事務所	久大東	大分——日田	95.760	大正 8	昭和 6	68.700	—	5.710
94		久大西	久留米——日田	47.930	8	8	26.780	—	16.300
95		佐賀	佐賀——矢部川	23.300	13	6	—	—	8.930
96		有明	肥前山口——諫早	60.770	13	8	10.190	8.020	7.260
97		臼杵	臼杵——三重	30.660	昭和 6	10	—	—	—
98		水俣	山野——水俣	25.130	2	9	—	—	6.550
99		大川	大口——川内	62.760	大正 9	8	29.760	—	—
100		國都	國分——都城	42.260	13	6	10.360	12.790	19.110
101		指宿	鹿兒島——指宿	41.240	15	7	—	14.370	—
102		內海	內海——志布志	69.200	昭和 4	10	—	—	—
103		日ノ影	延岡——日ノ影	40.150	4	12	—	—	—
104		古江	志布志——古江	46.670	4	12	—	—	—
105		佐賀關	幸崎——佐賀關	8.810	4	7	—	—	—
106			計	668.670	—	—	151.750	44.140	63.860
107	未定所	江差	木古內——江差	42.000	5	10	—	—	—
108		小名濱	平——小名濱	13.980	5	8	—	—	—
109		今扁	濱田——今扁	14.480	6	10	—	—	—
110		荒野	宇土——荒野	20.280	6	10	—	—	—
111		蒜野	山田——蒜野	18.510	6	10	—	—	—
112		女川	石卷——女川	15.410	5	9	—	—	—
113		長倉	長倉——大子	62.890	5	13	—	—	—
114		牟岐	羽ノ浦——牟岐	49.930	5	13	—	—	—
115		宮原	森——宮原	27.860	5	12	—	—	—
116		西湧網	中湧別——中佐呂間	32.290	6	12	—	—	—
117		東湧網	網走——常呂	32.720	6	12	—	—	—
118		扁山	木古內——扁山	49.490	6	13	—	—	—
119		樽見	大垣——樽見	35.730	6	12	—	—	—
120		奥名田	小濱——奥名田	19.390	6	11	—	—	—
121		鶴ケ岡	殿田——鶴ケ岡	28.570	6	13	—	—	—
122		小宮	小林——宮崎	56.570	6	13	—	—	—
123		菅代	久慈——菅代	26.170	5	12	—	—	—
124		楯岡	楯岡——寒河江	23.050	5	10	—	—	—
125		荒左	左澤——荒砥	27.280	5	10	—	—	—
126		名雨	名寄——雨龍	32.590	6	13	—	—	—
127		荒屋	一戶——荒屋	33.900	6	12	—	—	—
128		八谷	西米澤——八谷	17.700	6	10	—	—	—
129		津島	川俣——津島	31.380	6	13	—	—	—
130		園篠	園部——篠山	35.430	6	12	—	—	—
131		關宮	八鹿——關宮	14.480	6	10	—	—	—
132		湯原	勝山——湯原	16.060	6	11	—	—	—
133		掛合	木次——掛合	17.660	6	11	—	—	—
134		大瀧	瀧原——石見大田	32.630	6	13	—	—	—
135		六日市	日原——六日市	34.060	6	13	—	—	—
136		長篠	篠栗——長尾	14.420	6	12	—	—	—
137			計	876.910	—	—	—	—	—
138			合計	6,461.930	—	—	1,615.650	371.430	717.330

粁程 未著手	粁程 計	未選定 粁程	決算額 本年度	決算額 累計	番號	備考
粁	粁	粁	圓	圓		
—	74.410	21.350	654,550	13,697,354	93	
4.850	47.930	—	—	—	94	久大東線ニ合算分割不能
—	8.930	14.370	398,027	856,556	95	
12.280	37.750	23.020	717,881	3,164,648	96	
—	—	30.660	—	—	97	
—	6.550	18.580	101,857	397,243	98	
16.560	46.320	16.440	6,877	1,832,219	99	
—	42.260	—	377,460	4,117,213	100	
—	14.370	26.870	379,336	1,049,455	101	
—	—	69.200	23,652	28,678	102	
—	—	40.150	11,282	22,187	103	
—	—	46.670	—	5,491	104	
—	—	8.810	—	—	105	
45.060	304.810	363.860	2,871,621	26,739,709	106	
—	—	42.000	—	—	107	
—	—	13.980	—	—	108	
—	—	14.480	—	—	109	
—	—	20.280	—	—	110	
—	—	18.510	—	—	111	
—	—	15.410	—	—	112	
—	—	62.890	—	—	113	
—	—	49.930	—	—	114	
—	—	27.860	—	—	115	
—	—	32.290	—	—	116	
—	—	32.720	—	—	117	
—	—	49.490	—	—	118	
—	—	35.730	—	—	119	
—	—	19.390	—	—	120	
—	—	28.570	—	—	121	
—	—	56.570	—	—	122	
—	—	26.170	—	—	123	
—	—	23.050	—	—	124	
—	—	27.280	—	—	125	
—	—	32.590	—	—	126	
—	—	33.900	—	—	127	
—	—	17.700	—	—	128	
—	—	31.380	—	—	129	
—	—	35.430	—	—	130	
—	—	14.480	—	—	131	
—	—	16.060	—	—	132	
—	—	17.660	—	—	133	
—	—	32.630	—	—	134	
—	—	34.060	—	—	135	
—	—	14.420	—	—	136	
—	—	876.910	—	—	137	
598.780	3,303.190	3.158.740	36,670,622	384,883.752	138	

2 建設線路開業區間決算額表

番號	所管	線名	區間	延長	測量費	用地費	土工費	橋梁費	溝橋費	伏樋費	隧道費
				粁	圓	圓	圓	圓	圓	圓	圓
1	北海道建設事務所	釧網	弟子屈—川湯	15.9	8,685	2,879	147,130	—	1,772	5,540	—
2		廣尾	中札内—大樹	32.5	8,225	30,628	225,795	59,212	34,490	6,872	—
3		木古内	上磯—木古内	29.0	12,120	247,123	939,001	118,818	63,453	20,969	661,462
4		瀬棚	花石—今金	14.0	13,153	41,291	459,272	195,344	19,083	13,819	245,155
5			計	91.4	42,183	321,921	1,771,198	373,374	118,798	47,200	906,617
6	盛岡建設事務所	山田	區界—松草	8.0	6,075	14,343	209,004	33,503	24,484	5,054	—
7			計	8.0	6,075	14,343	209,004	33,503	24,484	5,054	—
8	秋田建設事務所	五能	岩館—大間越	10.8	8,088	53,134	522,248	95,004	45,985	19,756	545,464
9			計	10.8	8,088	53,134	522,248	95,004	45,985	19,756	545,464
10	長岡建設事務所	大糸	築場—神城	8.9	8,592	56,525	425,484	6,800	6,853	15,938	—
11		飛越	笹津—猪谷	11.3	18,020	145,408	407,601	529,682	77,164	12,285	1,666,510
12			計	20.2	26,612	201,933	833,085	536,482	84,017	28,223	1,666,510
13	東京建設事務所	大郡	常陸大子—東館	15.4	23,192	145,916	639,326	273,947	24,201	17,885	48,441
14		木原	大原—大多喜	15.9	37,336	312,646	287,532	223,393	25,298	17,953	—
15		木原	木更津—久留里	22.6	3,769	84,189	257,726	34,144	31,752	8,203	—
16			計	53.9	64,297	542,751	1,184,584	531,484	81,251	44,041	48,441
17	岐阜建設事務所	東紀勢	大内山—紀伊長島	11.5	11,128	249,301	304,623	176,218	62,049	8,726	2,431,195
18		西紀勢	御坊—印南	17.0	21,157	339,211	550,192	316,670	70,270	25,505	521,072
19		高山	焼石—下呂	12.6	15,428	118,613	480,389	247,265	11,788	12,446	1,007,595
20			計	41.1	47,713	707,125	1,335,204	740,153	144,107	46,677	3,959,862
21	岡山建設事務所	作備	中國勝山—岩山	26.0	22,131	306,700	818,190	287,607	26,695	30,263	863,630
22		姫津	姫津—余部	6.1	5,659	129,845	65,314	174,684	9,768	5,494	—
23			計	32.1	27,790	436,545	883,504	462,291	36,463	35,757	863,630
24	米子建設事務所	三江	石見江津—川戸	13.9	9,749	499,982	1,140,297	220,854	49,347	7,598	365,521
25		三新	矢神—東城	8.8	3,146	111,663	305,787	21,680	64,933	15,994	63,012
26		若櫻	隼—若櫻	14.7	5,018	234,099	255,844	60,433	17,681	18,970	—
27			計	37.4	17,913	845,744	1,701,928	302,967	131,961	42,562	428,533
28	山口建設事務所	長門	長門古市—阿川	18.4	8,520	271,611	477,647	137,794	61,847	21,764	71,115
29			計	18.4	8,520	271,611	477,647	137,794	61,847	21,764	71,115
30	高知建設事務所	土讃南	土佐山田—角茂谷	15.4	33,491	134,951	885,791	74,681	51,914	17,549	3,302,958
31			計	15.4	33,491	134,951	885,791	74,681	51,914	17,549	3,302,958
32	熊本建設事務所	國都西	國分—鹿島神宮	12.7	11,059	121,505	377,701	62,467	46,161	23,226	1,305,774
33		伊佐	栴久—今羅	8.9	5,193	104,004	264,912	63,546	54,607	10,126	190,548
34		有明	肥前龍王—肥前濱	8.2	6,357	144,231	316,776	270,658	60,475	32,888	—
35		指宿	西鹿兒島—五位野	14.1	12,227	294,780	184,074	72,249	54,364	15,151	—
36			計	43.9	34,836	664,520	1,143,463	468,920	215,607	81,391	1,496,322
37	合計			372.6	317,518	4,194,578	10,947,656	3,756,653	996,434	389,974	13,289,452

軌道費	停車場費	諸建物費	防火防雪費	運送費	建築用汽車費	建築用具費	柵垣塁堺杭費	電線費	計	一粁當金額	番號
圓	圓	圓	圓	圓	圓	圓	圓	圓	圓	圓	
188,451	30,915	58,093	—	16,454	12,582	1,297	877	33,818	508,493	31,981	1
344,737	51,039	92,508	—	28,972	18,304	1,252	2,353	41,868	946,255	29,115	2
372,450	91,745	120,538	—	47,308	19,442	2,553	2,414	38,462	2,757,858	95,099	3
173,658	25,484	57,038	—	31,942	14,669	617	1,991	21,137	1,313,653	93,832	4
1,079,296	199,183	328,177	—	124,676	64,997	5,719	7,635	135,285	5,526,259	60,462	5
74,680	10,685	14,073	9,510	14,929	8,905	6,483	757	6,441	438,926	54,866	6
74,680	10,685	14,073	9,510	14,929	8,905	6,483	757	6,441	438,926	54,866	7
129,604	13,787	23,670	8,089	6,039	10,729	1,606	1,267	15,370	1,499,840	138,874	8
129,604	13,787	23,670	8,089	6,039	10,729	1,606	1,267	15,370	1,499,840	138,874	9
130,047	12,318	22,065	—	17,334	16,043	4,351	1,586	10,078	734,014	82,473	10
204,581	55,071	39,032	—	30,134	22,971	5,736	2,118	21,610	3,237,923	286,542	11
334,628	67,389	61,097	—	47,468	39,014	10,087	3,704	31,688	3,971,937	196,631	12
234,552	23,984	30,029	34,362	54,698	12,599	11,515	1,998	21,600	1,598,245	103,782	13
353,532	56,246	42,230	42,916	56,508	14,227	1,035	3,982	37,242	1,512,076	95,099	14
300,102	82,563	22,473	37	31,548	6,842	60	1,969	20,001	885,378	39,176	15
888,186	162,793	94,732	77,315	142,754	33,668	12,610	7,949	78,843	3,995,699	74,132	16
213,812	58,648	64,892	—	16,060	16,097	542	1,044	43,242	3,657,577	318,050	17
279,393	42,679	36,259	—	32,904	17,658	1,614	1,938	42,702	2,299,224	135,248	18
198,406	18,076	39,739	—	37,497	10,446	3,109	1,105	37,303	2,239,205	177,715	19
691,611	119,403	140,890	—	86,461	44,201	5,265	4,087	123,247	8,196,006	199,416	20
321,425	45,623	35,442	—	45,345	27,985	1,732	928	50,469	2,884,165	110,929	21
93,750	11,701	14,030	—	13,317	6,065	312	250	12,654	542,843	88,991	22
415,175	57,324	49,472	—	58,662	34,050	2,044	1,178	63,123	3,427,008	106,760	23
228,375	57,387	68,331	—	31,539	5,814	1,432	2,916	43,235	2,732,377	196,574	24
126,087	35,513	19,036	—	12,584	4,483	299	645	25,042	809,904	92,035	25
180,610	46,885	18,031	—	17,154	5,100	1,372	1,434	19,549	882,180	60,012	26
535,072	139,785	105,398	—	61,277	15,397	3,103	4,995	87,826	4,424,461	118,301	27
274,284	38,578	37,084	—	22,685	17,508	1,131	2,129	24,898	1,468,595	79,815	28
274,284	38,578	37,084	—	22,685	17,508	1,131	2,129	24,898	1,468,595	79,615	29
251,620	37,983	104,626	—	344,019	48,724	15,543	2,249	40,205	5,346,304	347,163	30
251,620	37,983	104,626	—	344,019	48,724	15,543	2,249	40,205	5,346,304	347,163	31
212,469	21,665	19,992	—	27,152	8,026	1,389	960	20,927	2,260,473	177,990	32
134,897	28,885	17,091	—	14,800	7,532	1,040	424	12,687	910,492	102,302	33
179,260	34,450	20,725	—	28,675	12,011	2,424	331	11,949	1,121,210	136,733	34
245,852	59,347	24,343	—	28,479	22,973	—	1,491	11,768	1,027,098	72,844	35
772,478	144,347	82,151	—	99,106	50,542	4,853	3,206	57,531	5,319,273	121,168	36
5,446,634	991,257	1,041,370	94,914	1,008,076	367,735	68,444	39,156	664,457	43,614,308	117,054	37

3 橋梁表(其ノ一)

建設

(延長100米以上)

所管	線名	名稱	位置	延長	徑間長	徑間數	構造 桁種類	構造 橋臺橋脚	構造 基礎	著手年月	竣功年月
			粁	米	米	連				年月	年月
北海道建設事務所	雨龍	第一雨龍川	48.574	117.86	18.29	6	鈑桁	混凝土	混凝土	昭和 3.2	—
	〃	第二雨龍川	51.839	112.62	18.29 12.19	3 4	鈑桁	混凝土	混凝土	3.2	—
	〃	第三雨龍川	55.812	100.97	45.72 12.19	1 4	構桁及鈑桁	混凝土	天然岩盤	3.2	—
	日高	沙流川	42.603	496.32	18.29	25	鈑桁	混凝土	杭打混凝土	4.3	—
	〃	厚別川	64.702	296.99	12.19	22	鈑桁	混凝土	混凝土	4.3	—
	〃	新冠川	74.643	231.96	15.24 9.14	9 8	鈑桁	混凝土	杭打混凝土	4.3	—
	札沼	德富川	33.947	186.80	18.29 12.19	4 8	鈑桁	混凝土	混凝土	4.7	—
	羽幌	古丹別川	48.083	125.32	18.29 12.19	5 2	鈑桁	混凝土	杭打混凝土	5.10	—
	廣尾	日方川	58.642	108.51	12.19 21.34	3 3	鈑桁	混凝土	天然岩盤	3.12	—
盛岡建設事務所	花輪	第十四米代川	63.223	136.40	18.29 12.19 9.14	4 2 3	上路鈑桁	表面割石雜石混凝土	混凝土	4.6	—
	仙山東	第二廣瀨川	22.388	138.30	12.19 22.00 9.00 12.00	3 3 1 2	上路鈑桁	混凝土及鋼構	混凝土	4.3	—
秋田建設事務所	五能	赤石川	28.734	165.63	15.24	10	上路鋼鈑桁	混凝土	混凝土	4.2 昭和	5.10
	〃	本蓮寺(陸橋)	30.454	115.50	15.24	7	上路鋼鈑桁	混凝土	混凝土	2.10	5.10
長岡建設事務所	上越北	毛渡澤	57.755	217.40	18.29	11	上路鋼鈑桁	混凝土	混凝土	3.4	—
	會津	第一大川	18.620	224.90	18.29 6.10	11 1	上路鋼鈑桁	混凝土	工事ナシ	3.12	—
	〃	第二大川	21.036	106.57	62.50 16.00 9.80	1 2 1	上路鋼構桁	混凝土	工事ナシ	5.10	—
	〃	第三大川	21.602	123.18	62.50 16.00 12.90	1 2 2	上路鋼構桁	混凝土	工事ナシ	5.10	—
	今西坂	大石川	13.585	105.41	18.29 12.19	4 2	上路鋼鈑桁	混凝土	井筒混凝土	4.2	—
	〃	沼川	16.921	108.51	18.30 9.14	5 1	上路鋼鈑桁	混凝土	混凝土	4.2	—
	飛越	第二神通川	25.870	198.46	12.20 30.48 61.00	3 1 2	上路鋼鈑桁及鋼構桁	混凝土	混凝土	3.4	5.8
	〃	庵谷川	31.958	131.07	18.29 12.19	6 1	上路鋼鈑桁	混凝土	混凝土	3.4	5.6
	〃	猪谷川	35.607	104.05	12.19 30.48	3 2	上路鋼鈑桁及鋼構桁	混凝土	混凝土	3.4	5.10
	〃	第一宮川	41.807	133.68	12.19 18.29 45.72	2 3 1	上路鋼鈑桁及鋼構桁	混凝土	混凝土及瀝青コンクリート	3.12	—
	〃	第二宮川	42.266	153.57	12.19 18.29 45.72	2 4 1	上路鋼鈑桁及鋼構桁	混凝土	混凝土及瀝青コンクリート	3.12	—

橋梁表(其ノ二終)

建設

(延長100米以上)

所管	線名	名稱	位置	延長	徑間長	徑間數	構造 桁種類	構造 橋臺橋脚	構造 基礎	著手年月	竣功年月
			粁	米	米	連				年月	年月
東京建設事務所	上越南	幸知	57.562	124.08	9.14 30.48	9 1	鋼鈑桁	混凝土	混凝土	昭和 3.5	昭和 5.10
	八高	神流川	14.802	496.20	18.29	25	鋼鈑桁	混凝土	井筒混凝土	3.9	—
	〃	淺川	1.398	190.09	18.29 21.34	5 4	鋼鈑桁	混凝土	井筒混凝土	3.12	—
	〃	多摩川	6.212	572.08	6.10 12.19 18.29 21.34	1 9 20 2	鋼鈑桁	混凝土	混凝土	4.3	—
	〃	入間川	23.628	257.21	18.29	13	鋼鈑桁	混凝土	混凝土	4.7	—
岐阜建築事務所	越美南	吉田川	47.715	111.66	12.19 18.29	1 5	上路鈑桁	混凝土及表面割石張	混凝土	4.7	—
	高山	第三益田川	77.925	132.51	9.14 12.19 21.34	1 4 3	上路鈑桁	混凝土及表面割石張	混凝土	3.2	5.11
	〃	第四益田川	78.275	158.75	12.19 18.29 21.34	4 3 2	上路鈑桁	混凝土及表面割石張	混凝土	3.2	5.11
	〃	第五益田川	83.535	157.84	12.19 18.29 21.34	2 2 4	上路鈑桁	混凝土及表面割石張	混凝土	3.11	5.11
	〃	第六益田川	90.523	193.29	18.29 21.34	4 5	上路鈑桁	混凝土	混凝土	4.2	—
	〃	第七益田川	91.299	228.90	21.34	10	上路鈑桁	混凝土	混凝土	4.2	—
	〃	第八益田川	94.305	160.86	12.19 18.29 21.34	1 4 3	上路鈑桁	混凝土	混凝土	4.2	—
	〃	第一宮川	131.096	121.51	9.14 12.19	4 6	上路鈑桁	混凝土	混凝土	5.9	—
	西紀勢	日高川	61.580	363.35	12.19 21.34	15 7	上路鈑桁	混凝土	井筒及杭打混凝土	3.2	5.12
	〃	南部川	87.375	159.79	9.14 12.19	9 5	上路鈑桁	混凝土	混凝土	4.8	—
	〃	秋津川	96.722	120.69	12.19	9	上路鈑桁	混凝土	混凝土及杭打	5.10	—
岡山建設事務所	姬津	林田川	13.669	120.69	12.19	9	鋼鈑桁	混凝土	混凝土	4.7	5.6
	八幡濱	端川	17.833	125.73	18.29 12.19	3 5	鋼鈑桁	混凝土	混凝土	5.2	6.2
米子建設事務所	若櫻	第二八東川	11.374	128.04	6.10 12.20	1 9	上路鈑桁	混凝土	混凝土	4.9	5.10
山口建設事務所	長門	粟野川	27.623	130.22	18.29 30.48	5 1	鋼鈑桁	混凝土	井筒混凝土	4.3	5.10
熊本建設事務所	有明	鹽田川	12.940	100.59	60.96 18.29 21.34	1 1 1	上路鋼鈑桁下路構桁	鐵筋混凝土	砂工及井筒工	3.8	5.4
	久大西	筑後川	33.981	194.35	60.96 21.34	2 3	鋼鈑桁	混凝土	沈井工	4.10	5.9

4 隧道表

建設

(延長800米以上)

所管	線名	名称	位置	延長	竣功延長 本年度 導坑	竣功延長 本年度 疊築	竣功延長 累計 導坑	竣功延長 累計 疊築	著手 年月	竣功 年月
			粁	粁	粁	粁	粁	粁	年月	年月
北海道建設事務所	石北	石北	67.727	4.300	2.597	2.130	3.959	2.570	昭和 3.12	—
盛岡建設事務所	大船渡	飯森	73.240	1.010	.568	.720	1.010	.920	4. 7	—
秋田建設事務所	今坂東	宇津	14.382	1.279	.794	.603	1.279	.753	4. 1	—
長岡建設事務所	上越北	清水	53.859	4.941	—	1.044	4.941	4.901	大正12.10	—
	〃	第一松川	59.818	1.611	.051	.408	1.611	1.611	15.11	昭和 5. 9
	〃	第二松川	61.983	1.642	—	.015	1.642	1.642	15. 9	5. 5
	飛越	唐堀山	42.910	1.105	.345	.951	1.105	1.105	昭和 4. 5	6. 3
熱海建設事務所	熱海	丹那	32.075	7.807	.441	.608	6.906	6.382	大正 7. 4	—
東京建設事務所	上越南	第四湯檜曾	60.798	1.541	—	.394	1.541	1.541	15. 9	5. 7
	〃	清水	62.450	4.762	—	1.383	4.762	4.762	11. 5	6. 3
岐阜建設事務所	高山	釣鐘	82.926	1.003	—	.003	1.003	1.003	昭和 2.12	5.11
	〃	宮	128.000	2.080	.153	.010	.153	.010	5. 9	—
岡山建設事務所	因美	物見	28.070	3.075	.879	1.751	3.075	3.075	3.10	6. 3
	三吳	吳	3.595	2.495	—	.124	1.775	1.775	2.11	—
	〃	東山	23.720	.869	.386	.503	.869	.580	4. 7	—
米子建設事務所	木次	下久野	13.340	2.241	.459	.812	2.241	2.241	2.12	5.12

工務

2　工　　務

工務

5 保線費決算區分表(其ノ一)

局別	費目	金額	番號	費目	東海道本線 本線軌道延長514k994m 側線〃 374k058m 營業粁189.1k 金額	數量	平均額
		圓			圓		圓
東京鐵道局	保線費	8,650,962	1	線路修繕費	1,179,358	—	—
	俸給	395,069	2	軌道費	385,292	換算軌道粁 640	602.02
	奏任俸給	48,943	3	附屬及同係敞品又費	58,791	—	—
	判任俸給	344,963	4	器具及敞車費	39,858	—	—
	年功加俸及特別加俸給	1,163	5	木材料費	209,928	—	—
			6	雜材料費	21,399	—	—
	死亡賜金	1,100	7	砂利費	42,775	—	—
	休職給	—	8	請負費	12,541	—	—
	執務手當	521,827					
	鐵道手雇給料	2,292	9	土工費	25,646	換算軌道粁 640	40.07
	雇員給料	173,709	10	船場費	—	—	—
	傭人給料	59,766	11	橋梁費	22,883	總延長米 27,546	.83
	年功加給	6,941	12	ペイント塗費	18,259	—	—
		—	13	其他費	4,624	—	—
	囑託手當		14	杭費	817	總箇所 728	1.12
	國旅費	75,878	15	隧道費	2,109	總延長米 6,761	.31
	事務手當	1,199					
	服料	115,366	16	停車場費	19,788	總箇所 49	403 84
	品費	3,555	17	信號及保安裝置費	11,376	—	—
	油費	13,412	18	垣柵費	2,907	—	—
	炭費	5,706	19	防雪上手費	—	換算軌道粁 640	—
	消耗品費	26,753	20	凍及道員給料	—	〃 640	—
	書籍費	2,033	21	鐵雇手給	5,911	〃 640	9.24
	刷費	11,954	22	道員給料	54,352	〃 640	84.93
	運搬費	2,307					
	賃金	8,364	23	傭人給料	425,463	〃 640	664.79
	賃料	871	24	人夫賃金	107,731	〃 640	168.33
	賃料	4,141	25	加給料	16,290	—	—
	電力費	2,893	26	功旅費	4,986	鐵路工手長以下雇傭人員 693	7.19
	燈費	4,687	27	國手當	63,713	—	—
			28	事務服費	17,280	—	—
	保線費	489,318	29	器具費	10,640	鐵路工手長以下雇傭人員 693	15.35
	區手給料	54,707	30	雜費	2,174	—	—
	鐵道員人給料	115,238					
	雇傭人給料	72,450	31	建物修繕費	296,030	—	—
	年內加旅費	10,415	32	廳舍費	78,791	總延平方米 63,004	1.25
	功國手當	81,040	33	官舍費	46,994	〃 48,565	.97
	事務手當	1,733	34	倉庫費	2,285	〃 22,237	.10
	服料	81,337	35	工場費	—	〃 —	—
	品費	9,450	36	發電所費	6,310	〃 10,046	.63
	油費	8,323	37	驛舍費	70,470	〃 199,548	.35
	炭費	6,448	38	庫費	23,784	〃 74,369	.32
	消耗品費	11,578	39	變電所費	—	〃 —	—
	書籍費	170	40	教習所費	1,537	〃 1,396	1.10
	刷費	182	41	病院費	5,001	〃 2,542	1.97
	運搬費	2,007	42	雜物費	—	〃 421,707	—
	賃料	8,086	43	鐵道手給料	5,200	〃 421,707	.01
			44	雇員給料	26,811	〃 421,707	.06
	人夫賃金	706	45	傭人給料	—	〃 421,707	—
	電力費	23,802	46	年內加旅費	770	— —	—
	雜費	1,646	47	功國手當	—	木工手長以下雇傭人員 29	—
			48	事務服費	3,669	— —	—
	看守費	419,155	49	器具費	1,466	— —	—
		—	50	雜費	—	木工手長以下雇傭人員 29	—
	鐵道手給料	9,106	51		22,942	— —	—
	雇員給料	322,017					
	傭人給料	13,760	52	除雪費	—	換算軌道粁 640	—
	年內加旅費	550	53	鐵道手給料	—	〃 640	—
			54	雇員給料	—	〃 640	—
	功國手當	12,629	55	傭人給料	—	〃 640	—
	事務手當	42,256	56	人夫賃金	—	〃 640	—
	服料	11,362	57	加給料	—	〃 —	—
	品費	154	58	旅費	—	〃 640	—
	油費	4,267	59	國手當	—	〃 —	—
	炭費	1,444					
	消耗品費	1,610	60	災害復舊費	182,830	換算軌道粁 640	285.67
	燈費	—	61	應急費	2,163	— —	—
	電力費		62	復舊費	180,667	— —	—
	雜費						
	計	1,826,469					
	局營業粁當金額	1,017	63	計	1,658,218	營業粁 189.1	8,769.00

工務

番號	横須賀線 本線軌道延長42k562m 側線〃 8k530m 營業粁42.6k 金額	數量	平均額	東海道本線 本線軌道延長31k740m 側線〃 9k644m 營業粁15.9k 金額	數量	平均額	熱海線 本線軌道延長48k230m 側線〃 21k019m 營業粁26.9k 金額	數量	平均額	中央本線 本線軌道延長116k178m 側線〃 92k519m 營業粁 63.4k 金額	數量	平均額
	圓		圓	圓		圓	圓		圓	圓		圓
1	69,444	—	—	60,987	—	—	90,352	—	—	335,905	—	—
2	24,659	45	547.98	22,794	35	651.26	34,996	55	636.29	98,714	147	671.52
3	4,244	—	—	1,520	—	—	2,877	—	—	20,602	—	—
4	2,768	—	—	1,804	—	—	2,009	—	—	15,399	—	—
5	12,503	—	—	9,549	—	—	22,069	—	—	35,146	—	—
6	1,388	—	—	188	—	—	428	—	—	6,643	—	—
7	2,672	—	—	9,187	—	—	7,012	—	—	13,770	—	—
8	1,084	—	—	546	—	—	601	—	—	7,154	—	—
9	1,489	45	33.09	1,140	35	32.57	1,068	55	19.42	19,865	147	135.14
10	—	—	—	—	—	—	—	—	—	—	—	—
11	1,020	433	2.36	2,160	313	6.90	5,289	4,136	1.28	7,324	6,388	1.15
12	942	—	—	1,980	—	—	2,706	—	—	5,793	—	—
13	78	—	—	180	—	—	2,583	—	—	1,531	—	—
14	36	203	.18	—	48	—	55	82	.67	438	179	2.45
15	122	477	.26	511	3,733	.14	—	10,744	—	—	1,790	—
16	1,004	9	111.56	1,716	5	343.20	1,353	7	193.29	4,326	32	135.19
17	—	—	—	3,098	—	—	—	—	—	1,405	—	—
18	204	—	—	525	—	—	120	—	—	2,708	—	—
19	—	45	—	—	35	—	—	55	—	—	147	—
20	—	45	—	—	35	—	—	55	—	—	147	—
21	—	45	—	—	35	—	—	55	—	3,144	147	21.39
22	2,863	45	63.62	3,360	35	96.00	1,556	55	28.29	13,210	147	89.86
23	26,614	45	591.42	17,980	35	513.71	33,729	55	613.25	116,553	147	792.88
24	5,157	45	114.60	3,285	35	93.86	6,117	55	111.22	34,973	147	237.91
25	992	—	—	576	—	—	936	—	—	3,325	—	—
26	55	49	1.12	43	38	1.13	85	60	1.42	2,173	159	13.67
27	3,020	—	—	2,166	—	—	2,842	—	—	19,405	—	—
28	1,215	—	—	945	—	—	1,485	—	—	3,969	—	—
29	994	49	20.29	688	38	18.11	700	60	11.67	4,232	159	26.62
30	—	—	—	—	—	—	21	—	—	141	—	—
31	5,759	—	—	10,520	—	—	19,445	—	—	66,605	—	—
32	—	—	—	—	—	—	318	241	1.32	—	3,475	—
33	1,383	1,421	.97	1,488	1,811	.82	3,982	3,033	1.31	7,631	18,172	.42
34	—	—	—	—	—	—	—	—	—	—	—	—
35	—	—	—	—	—	—	—	—	—	—	—	—
36	—	—	—	—	691	—	57	750	.08	3,600	8,298	.43
37	2,306	2,348	.98	6,620	9,704	.68	10,753	11,015	.98	18,614	50,857	.37
38	118	59	2.00	394	390	1.01	1,117	1,545	.72	7,206	17,331	.42
39	—	—	—	—	—	—	—	—	—	—	—	—
40	—	—	—	—	—	—	—	—	—	7,496	181	41.41
41	74	221	.33	169	111	1.52	200	177	1.13	439	654	.67
42	—	4,049	—	—	12,707	—	—	16,761	—	1,052	98,968	.01
43	—	4,049	—	—	12,707	—	—	16,761	—	1,800	98,968	.02
44	1,316	4,049	.33	1,222	12,707	.10	1,690	16,761	.10	8,528	98,968	.09
45	—	4,049	—	—	12,707	—	—	16,761	—	1,080	98,968	.01
46	24	—	—	48	—	—	180	—	—	274	—	—
47	—	2	—	—	2	—	—	3	—	—	6	—
48	328	—	—	298	—	—	472	—	—	1,545	—	—
49	103	—	—	80	—	—	126	—	—	337	—	—
50	—	2	—	—	2	—	—	3	—	—	6	—
51	107	—	—	201	—	—	550	—	—	7,003	—	—
52	—	45	—	—	35	—	—	55	—	—	147	—
53	—	45	—	—	35	—	—	55	—	—	147	—
54	—	45	—	—	35	—	—	55	—	—	147	—
55	—	45	—	—	35	—	—	55	—	—	147	—
56	—	45	—	—	35	—	—	55	—	—	147	—
57	—	—	—	—	—	—	—	—	—	—	—	—
58	—	45	—	—	35	—	—	55	—	—	147	—
59	—	—	—	—	—	—	—	—	—	—	—	—
60	—	45	—	720	35	20.57	28,008	55	509.24	1,872	147	12.73
61	—	—	—	95	—	—	1,007	—	—	—	—	—
62	—	—	—	625	—	—	27,001	—	—	1,872	—	—
63	75,203	42.6	1,765.33	72,227	15.9	4,542.58	137,805	26.9	5,122.86	404,382	63.4	6,378.26

保線費決算區分表(其ノ二)

工務

番號	局別	費目	東北本線 本線軌道延長364k201m 側線〃 305k813m 營業粁201.4k 金額	數量	平均額	山手線 本線軌道延長93k352m 側線〃 88k446m 營業粁26.1k 金額	數量	平均額	常磐線 本線軌道延長428k584m 側線〃 201k603m 營業粁216.4k 金額	數量	平均額
			圓		圓	圓		圓	圓		圓
1		線路修繕費	676,547 —	—	—	293,707	—	—	829,686	—	—
2		軌道費	274,676 換算軌道粁	466	589.43	108,187	123	879.57	310,803	496	626.62
3		軌道及附屬品費	50,204	—	—	18,666	—	—	37,186	—	—
4		轍叉及同上修繕費	28,058	—	—	20,856	—	—	26,802	—	—
5		轉轍器及木枕費	98,702	—	—	51,096	—	—	144,187	—	—
6		雜材料費	15,524	—	—	7,202	—	—	14,000	—	—
7		砂利費	54.290	—	—	5,249	—	—	66,728	—	—
8		請負費	27,898	—	—	5,118	—	—	21,900	—	—
9		土工費	11,581 換算軌道粁	466	24.85	16,429	123	133.57	27,083	496	54.60
10		船場費	—	—	—	—	—	—	7,643	—	—
11	東	橋梁費	13,325 總延長米	26,384	.51	6,230	3,105	2.01	22,852	13,543	1.69
12		ペイント塗費	6,412	—	—	4,597	—	—	10,188	—	—
13		其他	6,913	—	—	1,633	—	—	12,664	—	—
14		伏樋費	1,081 總箇所	739	1.46	—	107	—	2,490	1,212	2.05
15		隧道費	— 總延長米	635	—	—	443	—	98	5,224	.02
16		停車場費	15,875 總箇所	45	352.78	7,459	18	414.39	27,186	47	578.43
17		信號及保安裝置費	9,461	—	—	2,830	—	—	7,386	—	—
18		柵垣及境界杭費	1,730	—	—	1,960	—	—	2,301	—	—
19		防雪上手費	— 換算軌道粁	466	—	—	123	—	—	496	—
20		凍雪上手費	— 〃	466	—	—	123	—	—	496	—
21		鐵道員給給	163 〃	466	.35	2,115	123	17.20	381	496	.77
22	京	雇員給給	34,921 〃	466	74.94	10,908	123	88.68	46,368	496	93.48
23		傭人給賃	206,778 〃	466	443.73	90,042	123	732.05	265,967	496	536.22
24		人夫加給費	40,044 〃	466	85.93	21,979	123	178.69	31,382	496	63.27
25		年功加給費	10,654 —	—	—	3,409	—	—	13,261	—	—
26		內國旅費	2,520 鐵路工手長以下職員	504	5.00	1,442	133	10.84	3,461	537	6.45
27		雜事手當費	32,072	—	—	13,795	—	—	35,346	—	—
28		被服費	12,582	—	—	3,321	—	—	13,392	—	—
29		機械器具費	8,795 鐵路工手長以下職員	504	17.45	3,512	133	26.41	11,934	537	22.22
30		雜費	289	—	—	89	—	—	352	—	—
31		建物修繕費	128,712 —	—	—	59,228	—	—	98,152	—	—
32		醫官舍費	6,523 總延坪方米	9,923	.66	1,472	14,798	.10	5,589	3,199	1.75
33		工務官舍費	31,400 〃	58,986	.53	13,130	29,803	.44	27,253	29,620	.92
34		倉庫費	— 〃	—	—	—	—	—	4,705	14,119	.33
35		工場費	4,962 〃	54,875	.09	15,074	50,794	.30	—	2,552	—
36		發電所費	6,746 〃	12,009	.56	817	998	.82	—	—	—
37		變驛舍費	34,585 〃	128,409	.27	12,338	49,106	.25	28,047	80,289	.35
38		車庫費	24,198 〃	41,311	.59	6,742	13,663	.49	9,062	15,027	.60
39		教習所費	— 〃	—	—	5,624	16,890	.33	—	—	—
40		病院費	825 〃	1,894	.44	—	14,100	—	654	543	1.20
41		雜費	978 〃	1,824	.54	1,520	503	3.02	2,549	1,492	1.71
42		鐵道手給費	— 〃	309,231	—	—	190,655	—	—	146,841	—
43		雇員給給	1,978 〃	309,231	.01	20	190,655	—	2,844	146,841	.02
44		傭人賃	10,695 〃	309,231	.03	178	190,655	—	12,174	146,841	.08
45	道	人夫給賃	63 〃	309,231	—	1	190,655	—	48	146,841	—
46		年功加給費	401 —	—	—	5	—	—	442	—	—
47		內國旅費	41 鐵路工手長以下職員	21	1.95	1	6	.17	31	22	1.41
48		雜事手當費	1,398 —	—	—	18	—	—	1,448	—	—
49		被服費	1,067 —	—	—	282	—	—	1,136	—	—
50		機械器具費	1,133 鐵路工手長以下職員	21	53.95	30	6	5.00	864	22	39.27
51		雜費	1,719 —	—	—	1,976	—	—	1,306	—	—
52		除雪費	— 換算軌道粁	466	—	—	123	—	—	496	—
53		鐵道手給費	— 〃	466	—	—	123	—	—	496	—
54		雇員給給	— 〃	466	—	—	123	—	—	496	—
55		傭人賃	— 〃	466	—	—	123	—	—	496	—
56	局	人夫賃	— 〃	466	—	—	123	—	—	496	—
57		內國旅費	— 〃	—	—	—	—	—	—	—	—
58		機械器具費	— 〃	466	—	—	123	—	—	496	—
59		雜費	— 〃	—	—	—	—	—	—	—	—
60		災害復舊費	1,660 換算軌道粁	466	3.56	—	—	—	8,765	496	17.67
61		急應費	—	—	—	—	—	—	—	—	—
62		費	1,660	—	—	—	—	—	8,765	—	—
63		計	806,919 營業粁	201.4	4,006.55	352,935	26.1	13,522.41	936,603	216.4	4,328.11

工務

水郡南線 本線軌道延長80k457m 側線〃 16k562m 營業粁80.5k 金額	數量	平均額	高崎線 本線軌道延長149k480m 側線〃 51k300m 營業粁74.7k 金額	數量	平均額	兩毛線 本線軌道延長99k091m 側線〃 36k813m 營業粁91.7k 金額	數量	平均額	足尾線 本線軌道延長44k000m 側線〃 11k898m 營業粁44.0k 金額	數量	平均額	番號
圓		圓	圓		圓	圓		圓	圓		圓	
113,471	—	—	296,082	—	—	185,764	—	—	83,327	—	—	1
37,129	86	431.73	121,748	167	729.03	59,478	111	535.84	25,509	48	531.44	2
4,116	—	—	21,242	—	—	15,182	—	—	6,757	—	—	3
2,315	—	—	18,579	—	—	4,873	—	—	1,319	—	—	4
22,717	—	—	48,465	—	—	28,667	—	—	11,880	—	—	5
1,425	—	—	8,623	—	—	3,870	—	—	1,532	—	—	6
5,585	—	—	20,592	—	—	5,849	—	—	3,023	—	—	7
971	—	—	4,247	—	—	1,037	—	—	998	—	—	8
4,211	86	48.97	3,231	167	19.35	843	111	7.59	11,084	48	230.92	9
—	—	—	—	—	—	—	—	—	—	—	—	10
1,933	2,184	.89	3,080	2,521	1.22	3,390	1,847	1.84	2,213	826	2.68	11
—	—	—	1,860	—	—	358	—	—	1,845	—	—	12
1,933	—	—	1,220	—	—	3,032	—	—	368	—	—	13
441	478	.92	231	487	.47	33	848	.04	415	188	2.21	14
49	970	.05	—	—	—	—	—	—	—	1,248	—	15
4,754	19	250.21	6,014	15	400.93	3,448	17	202.82	1,508	12	125.67	16
930	—	—	3,247	—	—	640	—	—	77	—	—	17
365	—	—	374	—	—	196	—	—	26	—	—	18
—	86	—	—	167	—	—	111	—	—	48	—	19
—	86	—	—	167	—	—	111	—	—	48	—	20
79	86	.92	31	167	.19	76	111	.68	38	48	.79	21
7,396	86	86.00	15,132	167	90.61	11,423	111	102.91	5,134	48	106.96	22
40,082	86	466.07	98,539	167	590.05	59,876	111	539.42	25,741	48	536.27	23
3,602	86	41.88	17,284	167	103.50	27,023	111	243.45	3,071	48	63.98	24
2,105	—	—	4,381	—	—	3,541	—	—	1,610	—	—	25
572	93	6.15	1,028	181	5.68	866	120	7.22	396	52	7.62	26
5,559	—	—	13,153	—	—	8,974	—	—	3,880	—	—	27
2,322	—	—	4,509	—	—	2,997	—	—	1,296	—	—	28
1,908	93	20.52	3,873	181	21.40	2,859	120	23.83	1,280	52	24.62	29
34	—	—	227	—	—	101	—	—	49	—	—	30
13,507	—	—	22,480	—	—	15,077	—	—	7,875	—	—	31
—	—	—	53	165	.32	189	203	.93	—	—	—	32
5,718	4,233	1.35	2,086	6,055	.34	3,167	7,038	.45	2,642	2,630	1.00	33
—	—	—	—	—	—	—	—	—	—	—	—	34
—	—	—	—	—	—	—	—	—	—	—	—	35
—	—	—	—	—	—	—	—	—	—	—	—	36
4,189	5,014	.84	8,943	17,916	.50	3,004	18,678	.16	2,218	3,347	.66	37
427	997	.43	1,524	6,147	.25	3,248	2,127	1.53	220	513	.43	38
—	—	—	—	—	—	—	—	—	—	—	—	39
—	—	—	186	230	.81	58	225	.26	—	—	—	40
833	313	2.66	227	263	.86	313	384	.82	36	236	.15	41
—	10,557	—	—	30,776	—	—	28,655	—	—	6,726	—	42
204	10,557	.02	646	30,776	.02	1,020	28,655	.04	750	6,726	.11	43
1,573	10,557	.15	5,825	30,776	.19	3,065	28,655	.11	1,582	6,726	.24	44
—	10,557	—	54	30,776	—	6	28,655	—	—	6,726	—	45
64	—	—	177	—	—	142	—	—	83	—	—	46
94	3	31.33	35	6	5.83	4	5	.80	—	2	—	47
208	—	—	587	—	—	410	—	—	234	—	—	48
197	—	—	382	—	—	254	—	—	110	—	—	49
—	3	—	973	6	162.17	109	5	21.80	—	2	—	50
—	—	—	782	—	—	88	—	—	—	—	—	51
—	86	—	—	167	—	—	111	—	—	48	—	52
—	86	—	—	167	—	—	111	—	—	48	—	53
—	86	—	—	167	—	—	111	—	—	48	—	54
—	86	—	—	167	—	—	111	—	—	48	—	55
—	86	—	—	167	—	—	111	—	—	48	—	56
—	—	—	—	—	—	—	—	—	—	—	—	57
—	86	—	—	167	—	—	111	—	—	48	—	58
—	—	—	—	—	—	—	—	—	—	—	—	59
21,976	86	255.53	1,476	167	8.84	—	111	—	303	48	6.31	60
5,813	—	—	—	—	—	—	—	—	303	—	—	61
16,163	—	—	1,476	—	—	—	—	—	—	—	—	62
148,954	80.5	1,850.36	320,038	74.7	4,284.31	200,841	91.7	2,190.20	91,505	44.0	2,079.66	63

保線費決算區分表(其ノ三)

工務

番號	局別	費目	上越南線 本線軌道延長51k800m 側線〃10k461m 營業粁51.8k 金額	數量	平均額	水戸線 本線軌道延長50k200m 側線〃25k121m 營業粁50.2k 金額	數量	平均額	眞岡線 本線軌道延長41k970m 側線〃6k532m 營業粁42.0k 金額	數量	平均額
			圓		圓	圓		圓	圓		圓
1		線路修繕費	195,589	—	—	88,686	—	—	57,187	—	—
2		軌道費	79,178	換算軌道粁 55	1,439.60	28,821	59	488.49	18,757	44	426.30
3		軌條及同附屬品又費	14,730	—	—	3,294	—	—	2,080	—	—
4		轉轍及器具轍叉費	12,883	—	—	1,802	—	—	1,170	—	—
5		枕木費	33,608	—	—	17,602	—	—	11,476	—	—
6		雜材料費	5,980	—	—	1,122	—	—	720	—	—
7		砂利費	11,338	—	—	4,261	—	—	2,821	—	—
8		諸負費	639	—	—	740	—	—	490	—	—
9		土工費	2,984	換算軌道粁 55	54.25	3,213	59	54.46	2,127	44	48.34
10		船場費	—	—	—	—	—	—	—	—	—
11	東	橋梁費	—	總延長米 1,561	—	2,479	790	3.14	977	344	2.84
12		ペイント塗費	—	—	—	1,004	—	—	—	—	—
13		其他	—	—	—	1,475	—	—	977	—	—
14		伏樋費	—	總箇所 331	—	337	408	.83	223	424	.53
15		隧道費	—	總延長米 1,364	—	—	—	—	—	—	—
16		停車場費	3,383	總箇所 9	375.89	3,627	10	362.70	2,402	9	266.89
17		信號及保安裝置費	1,826	—	—	709	—	—	470	—	—
18		橋垣及境界杭費	230	—	—	279	—	—	185	—	—
19		防雪上手費	—	換算軌道粁 55	—	—	59	—	—	44	—
20		凍鐵道員給	—	〃 55	—	—	59	—	—	44	—
21		雇員給	21	〃 55	.38	62	59	1.05	40	44	.91
22	京	傭人給	10,493	〃 55	190.78	5,758	59	97.59	3,736	44	84.91
23		人夫給	68,291	〃 55	1,241.65	31,164	59	528.20	20,248	44	460.18
24		加給賃	11,985	〃 55	217.91	2,909	59	49.31	1,819	44	41.34
25		年功加給費	3,038	—	—	1,642	—	—	1,063	—	—
26		旅費	712	鐵道工手長以下職人員 60	11.87	445	64	6.95	289	48	6.02
27		出張手當費	9,121	—	—	4,137	—	—	2,682	—	—
28		被服費	1,485	—	—	1,593	—	—	1,188	—	—
29		機械器具費	2,685	鐵道工手長以下職人員 60	44.75	1,485	64	23.20	964	48	20.08
30		雜費	157	—	—	26	—	—	17	—	—
31		建物修繕費	8,350	—	—	10,394	—	—	6,106	—	—
32		廳舍費	—	總延平方米	—	—	76	—	—	50	—
33	鐵	官舍費	1,013	〃 2,337	.43	4,362	2,551	1.71	2,888	1,624	1.78
34		倉庫費	—	〃 —	—	—	—	—	—	—	—
35		工場費	—	〃 —	—	—	—	—	—	—	—
36		電燈費	—	〃 —	—	—	—	—	—	—	—
37		變電所費	911	〃 4,517	.20	3,196	6,121	.52	2,116	2,967	.71
38		發動機費	4	〃 426	.01	1,204	830	1.45	15	416	.04
39		車庫費	—	〃 —	—	—	—	—	—	—	—
40		教習所費	—	〃 —	—	—	—	—	—	—	—
41		病院費	—	〃 198	—	85	190	.45	55	153	.36
42		雜物費	—	〃 7,478	—	—	9,768	—	—	5,210	—
43		鐵道建給	448	〃 7,478	.06	—	9,768	—	—	5,210	—
44		雇員給	4,040	〃 7,478	.54	1,200	9,768	.12	794	5,210	.15
45	道	傭人給	37	〃 7,478	—	—	9,768	—	—	5,210	—
46		年功加給費	123	—	—	49	—	—	32	—	—
47		內國旅費	24	本工手職人員 3	8.00	—	3	—	—	2	—
48		雜被服費	407	—	—	158	—	—	105	—	—
49		機械器具費	126	—	—	135	—	—	101	—	—
50		雜費	675	本工手職人員 3	225.00	—	3	—	—	2	—
51			542	—	—	5	—	—	—	—	—
52		除雪費	261	換算軌道粁 55	4.75	—	59	—	—	44	—
53		鐵道手給	—	〃 55	—	—	59	—	—	44	—
54		雇員給	—	〃 55	—	—	59	—	—	44	—
55	局	傭人夫給	236	〃 55	4.29	—	59	—	—	44	—
56		內國旅費	25	〃 55	.45	—	59	—	—	44	—
57		機械器具費	—	—	—	—	—	—	—	—	—
58		雜費	—	換算軌道粁 55	—	—	59	—	—	44	—
59			—	—	—	—	—	—	—	—	—
60		災害費	3,141	換算軌道粁 55	57.11	3,751	59	63.58	—	44	—
61		急舊費	—	—	—	—	—	—	—	—	—
62		應復費	3,141	—	—	3,751	—	—	—	—	—
63		計	207,341	營業粁 51.8	4,002.72	102,831	50.2	2,048.43	63,293	42.0	1,506.98

工務

日光線 本線軌道延長40k396m 側線〃10k792m 營業粁40.4k 金額	數量	平均額	烏山線 本線軌道延長20k380m 側線〃3k459m 營業粁20.4k 金額	數量	平均額	磐越東線 本線軌道延長12k000m 側線〃5k716m 營業粁12.0k 金額	數量	平均額	信越本線 本線軌道延長44k540m 側線〃26k887m 營業粁42.0k 金額	數量	平均額	番號
圓		圓	圓		圓	圓		圓	圓		圓	
70,835	—	—	30,734	—	—	20,945	—	—	156,548	—	—	1
23,537	44	534.93	10,262	22	466.45	6,889	14	492.07	59,289	54	1,097.94	2
6,204	—	—	3,118	—	—	764	—	—	11,943	—	—	3
1,138	—	—	375	—	—	430	—	—	10,446	—	—	4
10,381	—	—	5,198	—	—	4,215	—	—	27,250	—	—	5
1,406	—	—	707	—	—	264	—	—	4,848	—	—	6
3,459	—	—	741	—	—	1,036	—	—	4,123	—	—	7
949	—	—	123	—	—	180	—	—	679	—	—	8
1,768	44	40.18	—	22	—	781	14	55.79	2,230	54	41.30	9
—	—	—	—	—	—	—	—	—	—	—	—	10
584	173	3.38	1,561	215	7.26	359	386	.93	1,172	1,150	1.02	11
584	—	—	1,363	—	—	—	—	—	1,172	—	—	12
—	—	—	198	—	—	359	—	—	—	—	—	13
65	214	.30	88	213	.41	82	144	.57	—	285	—	14
—	—	—	—	356	—	—	173	—	—	4,572	—	15
1,571	6	261.83	259	3	86.33	882	2	441.00	3,759	10	375.90	16
329	—	—	81	—	—	172	—	—	2,029	—	—	17
15	—	—	50	—	—	68	—	—	223	—	—	18
—	44	—	—	22	—	—	14	—	—	54	—	19
—	44	—	—	22	—	—	14	—	—	54	—	20
35	44	.80	18	22	.82	15	14	1.07	17	54	.31	21
4,714	44	107.14	2,369	22	107.68	1,372	14	98.00	8,508	54	157.56	22
23,663	44	537.80	11,891	22	540.50	7,437	14	531.21	55,403	54	1,025.98	23
6,737	44	153.11	255	22	11.59	668	14	47.71	9,718	54	179.96	24
1,478	—	—	743	—	—	390	—	—	2,463	—	—	25
364	48	7.58	183	23	7.96	106	15	7.07	578	58	9.97	26
3,562	—	—	1,790	—	—	986	—	—	7,396	—	—	27
1,188	—	—	594	—	—	378	—	—	1,458	—	—	28
1,175	48	24.48	590	23	25.65	354	15	23.60	2,177	58	37.53	29
50	—	—	—	—	—	6	—	—	128	—	—	30
4,762	—	—	3,217	—	—	2,347	—	—	23,451	—	—	31
—	—	—	—	—	—	—	—	—	5,150	547	9.41	32
722	1,172	.62	577	913	.63	1,061	668	1.59	6,614	9,818	.67	33
—	—	—	—	—	—	—	—	—	—	—	—	34
—	—	—	—	—	—	—	—	—	—	—	—	35
—	—	—	—	—	—	—	—	—	158	4,613	.03	36
1,197	5,656	.21	771	1,038	.74	777	719	1.08	3,034	7,574	.40	37
330	53	6.23	267	386	.69	—	—	—	2,513	5,532	.45	38
—	—	—	—	—	—	—	—	—	—	—	—	39
—	—	—	—	—	—	—	—	—	174	235	.74	40
44	139	.32	27	66	.41	—	39	—	579	232	2.50	41
—	7,020	—	—	2,403	—	—	1,426	—	—	28,551	—	42
643	7,020	.09	375	2,403	.16	136	1,426	.10	363	28,551	.01	43
1,446	7,020	.21	964	2,403	.40	291	1,426	.20	3,276	28,551	.11	44
—	7,020	—	—	2,403	—	—	1,426	—	30	28,551	—	45
73	—	—	48	—	—	12	—	—	99	—	—	46
—	2	—	—	1	—	—	1	—	20	2	10.00	47
206	—	—	138	—	—	38	—	—	330	—	—	48
101	—	—	50	—	—	32	—	—	124	—	—	49
—	2	—	—	1	—	—	1	—	547	2	273.50	50
—	—	—	—	—	—	—	—	—	440	—	—	51
—	44	—	—	22	—	—	14	—	212	54	3.93	52
—	44	—	—	22	—	—	14	—	—	54	—	53
—	44	—	—	22	—	—	14	—	—	54	—	54
—	44	—	—	22	—	—	14	—	192	54	3.56	55
—	44	—	—	22	—	—	14	—	20	54	.37	56
—	—	—	—	—	—	—	—	—	—	—	—	57
—	44	—	—	22	—	—	14	—	—	54	—	58
—	—	—	—	—	—	—	—	—	—	—	—	59
—	44	—	—	22	—	—	14	—	258	54	4.78	60
—	—	—	—	—	—	—	—	—	—	—	—	61
—	—	—	—	—	—	—	—	—	258	—	—	62
75,597	40.4	1,871.21	33,951	20.4	1,664.26	23,292	12.0	1,941.00	180,469	42.0	4,296.88	63

保線費決算區分表(其ノ四)

工務

番號	局別	費目	總武本線 本線軌道延長163k610m 側線〃 97k318m 營業粁127.0k 金額	數量	平均額	房總線 本線軌道延長212k979m 側線〃 51k189m 營業粁213.0k 金額	數量	平均額	木原線 本線軌道延長15k930m 側線〃 1k372m 營業粁15.9k 金額	數量	平均額
			圓		圓	圓		圓	圓		圓
1		線路修繕費	360,584	—	—	305,074	—	—	9,511	—	—
2		軌道費	129,182	換算軌道粁 196	659.09	98,250	230	427.17	91	16	5.69
3		軌條及同附屬品費	15,003	—	—	12,718	—	—	—	—	—
4		轍叉及轍器費	11,283	—	—	2,851	—	—	—	—	—
5		枕木費	72,373	—	—	56,430	—	—	—	—	—
6		雜材料費	5,877	—	—	4,391	—	—	60	—	—
7		砂利費	19,085	—	—	13,904	—	—	—	—	—
8		諸負費	5,561	—	—	7,956	—	—	31	—	—
9		土工費	13,418	換算軌道粁 196	68.46	11,492	230	49.97	253	16	15.81
10		船入場費	3,853	—	—	—	—	—	—	—	—
11	東	橋梁費	5,930	總延長米 7,068	.84	5,061	3,247	1.56	—	488	—
12		トンネル費	5,048	—	—	3,994	—	—	—	—	—
13		其他塗費	882	—	—	1,067	—	—	—	—	—
14		伏樋費	1,692	總箇所 1,035	1.63	1,314	1,640	.80	—	159	—
15		隧道費	—	總延長米 634	—	—	12,812	—	—	—	—
16		停車場費	11,573	總箇所 32	361.66	4,551	48	94.81	98	4	24 50
17		信號及保安裝置費	4,965	—	—	872	—	—	—	—	—
18		柵垣及境界杭費	488	—	—	666	—	—	—	—	—
19		防雪上費	—	換算軌道粁 196	—	—	230	—	—	16	—
20		凍道手給	—	〃 196	—	—	230	—	—	16	—
21		鐵道員給給	897	〃 196	4.58	—	230	—	—	16	—
22	京	雇人夫賃金	21,632	〃 196	110.37	26,212	230	113.97	—	16	—
23		傭人夫給	118,499	〃 196	604.59	114,147	230	496.29	4,993	16	312.06
24		年功加給賃	17,228	〃 196	87.90	10,607	230	46.12	2,957	16	184.81
25		內國旅費給	5,452	—	—	5,912	—	—	108	—	—
26		雜事手當費	498	鐵道工手長以下職人員 212	2.35	614	249	2.47	—	17	—
27		被服費	15,737	—	—	15,631	—	—	579	—	—
28		器具費	5,292	—	—	6,210	—	—	432	—	—
29		機械費	3,971	鐵道工手長以下職人員 212	18.73	3,461	249	13.90	—	17	—
30		雜費	277	—	—	74	—	—	—	—	—
31		建物修繕費	45,511	—	—	38,505	—	—	683	—	—
32		廳舍費	758	總延平方米 3,871	.20	11	508	.02	—	—	—
33	鐵	官舍費	13,223	〃 14,986	.88	12,201	13,825	.88	106	530	.20
34		倉庫費	24	〃 48	.50	—	—	—	—	—	—
35		工場費	322	〃 6,345	.05	—	—	—	—	—	—
36		發電所費	—	〃 —	—	—	—	—	—	—	—
37		變電所費	15,523	〃 58,619	.26	14,672	17,958	.82	540	824	.66
38		驛庫費	3,317	〃 11,345	.29	2,481	5,274	.47	—	16	—
39		教習所費	—	〃 —	—	—	—	—	—	—	—
40		病院費	121	〃 688	.18	—	—	—	—	—	—
41		雜物費	480	〃 634	.76	704	787	.89	—	79	—
42		建道手給	—	〃 96,536	—	—	38,352	—	—	1,449	—
43		鐵道員給給	1,490	〃 96,536	.02	1,917	38,352	.05	—	1,449	—
44		雇人夫賃金	7,868	〃 96,536	.08	4,894	38,352	.13	—	1,449	—
45	道	傭人給	1	〃 96,536	—	—	88,352	—	—	1,449	—
46		年功加給	388	—	—	332	—	—	—	—	—
47		內國旅費	69	木工手職人員 9	7.67	—	10	—	—	1	—
48		雜事手當	931	—	—	766	—	—	—	—	—
49		被服費	449	—	—	527	—	—	37	—	—
50		器具費	14	木工手職人員 9	1.56	—	10	—	—	1	—
51		機械費	533	—	—	—	—	—	—	—	—
52		除雪費	—	換算軌道粁 196	—	—	230	—	—	16	—
53		鐵道手給	—	〃 196	—	—	230	—	—	16	—
54		道員給給	—	〃 196	—	—	230	—	—	16	—
55		雇人夫賃金	—	〃 196	—	—	230	—	—	16	—
56	局	傭人給	—	〃 196	—	—	230	—	—	16	—
57		內國旅費	—	—	—	—	—	—	—	—	—
58		機械器具費	—	換算軌道粁 196	—	—	230	—	—	16	—
59		雜費	—	—	—	—	—	—	—	—	—
60		災害費	7,713	換算軌道粁 196	39.35	10,137	230	44.07	430	16	26.88
61		急應舊復費	—	—	—	655	—	—	—	—	—
62			7,713	—	—	9,482	—	—	430	—	—
63		計	413,808	營業粁 127.0	3,258.33	353,716	213.0	1,660.64	10,624	15.9	668.18

工務

成田線 本線軌道延長72k904m 側線〃 15k020m 營業粁72.9k 金額	數量	平均額	久里線 本線軌道延長22k600m 側線〃 2k248m 營業粁22.6k 金額	數量	平均額	東金線 本線軌道延長13k798m 側線〃 1k824m 營業粁13.8k 金額	數量	平均額	計 本線軌道延長2,775k976m 側線〃 1,476k144m 營業粁1,796.7k 金額	數量	平均額	番號
圓		圓	圓		圓	圓		圓	圓		圓	
106,821	—	—	17,110	—	—	14,598	—	—	5,648,852	—	—	1
33,159	78	425.12	2,946	23	128.09	4,788	14	342.00	1,999,134	3,268	611.73	2
4,672	—	—	620	—	—	815	—	—	317,348	—	—	3
1,127	—	—	580	—	—	372	—	—	209,097	—	—	4
19,626	—	—	—	—	—	1,816	—	—	954,884	—	—	5
1,547	—	—	256	—	—	210	—	—	109,610	—	—	6
4,052	—	—	930	—	—	665	—	—	303,147	—	—	7
2,135	—	—	560	—	—	910	—	—	105,048	—	—	8
6,243	78	80.04	—	23	—	—	14	—	168,179	3,268	51.46	9
—	—	—	—	—	—	—	—	—	11,496	—	—	10
2,284	675	3.38	—	183	—	—	114	—	112,106	105,620	1.06	11
—	—	—	—	—	—	—	—	—	68,105	—	—	12
2,284	—	—	—	—	—	—	—	—	44,001	—	—	13
753	625	1.20	—	294	—	120	255	.47	10,711	11,326	.95	14
—	148	—	—	—	—	—	—	—	2,889	52,084	.06	15
1,302	13	100.15	—	6	—	—	2	—	127,838	429	297.99	16
229	—	—	5	—	—	—	—	—	52,137	—	—	17
300	—	—	—	—	—	—	—	—	15,920	—	—	18
—	78	—	—	23	—	—	14	—	—	3,268	—	19
—	78	—	—	23	—	—	14	—	—	3,268	—	20
—	78	—	—	23	—	—	14	—	13,043	3,268	3.99	21
8,576	78	109.95	1,620	23	70.43	1,512	14	108.00	303,125	3,268	92.76	22
37,440	78	480.00	8,472	23	368.35	5,785	14	413.21	1,914,797	3,268	585.92	23
4,964	78	63.64	1,215	23	52.83	840	14	60.00	373,550	3,268	114.31	24
1,583	—	—	396	—	—	168	—	—	85,516	—	—	25
258	84	3.07	—	25	—	—	15	—	21,674	3,537	6.13	26
4,921	—	—	1,495	—	—	892	—	—	272,854	—	—	27
2,105	—	—	621	—	—	378	—	—	88,235	—	—	28
2,687	84	31.99	340	25	13.60	115	15	7.67	71,419	3,537	20.19	29
17	—	—	—	—	—	—	—	—	4,229	—	—	30
13,304	—	—	591	—	—	1,517	—	—	902,128	—	—	31
—	131	—	—	—	—	—	—	—	98,854	100,191	.99	32
5,579	3,617	1.54	78	479	.16	60	338	.18	195,358	264,225	.74	33
—	—	—	—	—	—	—	—	—	7,014	36,404	.19	34
—	—	—	—	—	—	—	—	—	20,358	114,566	.18	35
—	—	—	—	—	—	—	—	—	17,688	37,405	.47	36
4,325	7,369	.59	460	623	.74	1,425	866	1.65	251,034	691,082	.36	37
401	2,069	.19	—	12	—	—	—	—	88,572	199,838	.44	38
—	—	—	—	—	—	—	—	—	5,624	16,890	.33	39
13	141	.09	—	—	—	—	—	—	11,064	19,633	.56	40
453	251	1.80	—	80	—	—	40	—	14,766	11,608	1.27	41
—	13,578	—	—	1,194	—	—	1,244	—	1,052	1,491,842	—	42
209	13,578	.02	—	1,194	—	—	1,244	—	20,043	1,491,842	.01	43
1,744	13,578	.13	—	1,194	—	—	1,244	—	101,176	1,491,842	.07	44
1	13,578	—	—	1,194	—	—	1,244	—	1,321	1,491,842	—	45
74	—	—	—	—	—	—	—	—	3,840	—	—	46
2	4	.50	—	1	—	—	1	—	321	147	2.18	47
211	—	—	—	—	—	—	—	—	13,905	—	—	48
179	—	—	53	—	—	32	—	—	7,486	—	—	49
13	4	3.25	—	1	—	—	1	—	4,358	147	29.65	50
100	—	—	—	—	—	—	—	—	38,294	—	—	51
—	78	—	—	23	—	—	14	—	473	3,268	.14	52
—	78	—	—	23	—	—	14	—	—	3,268	—	53
—	78	—	—	23	—	—	14	—	—	3,268	—	54
—	78	—	—	23	—	—	14	—	428	3,268	.13	55
—	78	—	—	23	—	—	14	—	45	3,268	.01	56
—	—	—	—	—	—	—	—	—	—	—	—	57
—	78	—	—	23	—	—	14	—	—	3,268	—	58
—	—	—	—	—	—	—	—	—	—	—	—	59
—	78	—	—	23	—	—	14	—	273,040	3,268	83.55	60
—	—	—	—	—	—	—	—	—	10,036	—	—	61
—	—	—	—	—	—	—	—	—	263,004	—	—	62
120,125	72.9	1,647.81	17,701	22.6	783.23	16,115	13.8	1,167.75	6,824,493	1,796.7	3,798.35	63

工務

保線費決算區分表(其ノ五)

局別	費目	金額	番號	費目	東海道本線 本線軌道延長663k564m 側線〃341k601m 營業粁333.5k 金額	數量	平均額	横濱本線軌道延長1k346m 側線〃1.0k 營業粁 金額	數量	平均額
		圓			圓		圓	圓		圓
名古屋鐵道局	保線費	6,049,031	1	線路修繕費	1,314,858	—	—	—	329	—
	俸給	346,821	2	軌道費	577,076	換算軌道粁	777	742.70	—	1
	奏任俸給	39,947	3	軌條及同附屬品費	72,500	—	—	—	—	—
	判任俸給	306,410	4	轉轍器及轍叉費	45,347	—	—	—	—	—
	年功加俸及特別俸加給	464	5	枕木費	387,254	—	—	—	—	—
			6	雜材料費	19,084	—	—	—	—	—
	死亡賜金	667	7	砂利費	37,598	—	—	—	—	—
	休職俸給	1,200	8	請負費	15,293	—	—	—	—	—
	執業費	311,682								
	鐵道手給	2,941	9	土工費	17,521	換算軌道粁	777	22.55	—	1
	雇員給	87,541	10	入船場費	2,150	—	—	—	—	—
	傭人給	36,366	11	橋梁費	10,338	總延長米	28,048	3.69	—	8
	年功加給	4,414	12	ペイント塗費	913	—	—	—	—	—
	囑託手當	180	13	其他	9,425	—	—	—	—	—
			14	伏樋費	2,193	總箇所	2,052	1.07	—	3
	內國旅費	45,900	15	隧道費	18	總延長米	7,934	—	—	—
	賄料	684								
	雜事手當	90,346	16	停車場費	24,995	總箇所	64	390.55	—	—
	被服費	1,867	17	信號及保安裝置費	12,452	—	—	—	—	—
	備品費	3,832	18	柵垣及境界杭費	6,496	—	—	—	—	—
	薪炭油費	2,518	19	防雪費	—	換算軌道粁	777	—	—	1
	雜消耗品費	11,908	20	凍上費	—	〃	777	—	—	1
			21	鐵道手給	139	〃	777	.18	—	1
	圖書費	1,458	22	雇員給	61,482	〃	777	79.13	—	1
	印刷費	8,434								
	通信運搬費	1,626	23	傭人給	359,385	〃	777	462.53	329	1
	賠償金	7,341	24	人夫賃	128,921	〃	777	165.92	—	1
	水料	1,844	25	年功加給	22,119	—	—	—	—	—
	人夫賃	491	26	內國旅費	9,540	鉸路工手長以下總人員	876	10.89	—	—
	電燈電力料	1,037	27	雜事手當	56,220	—	—	—	—	—
	雜費	954	28	被服費	11,470	—	—	—	—	—
			29	機械器具費	8,619	鉸路工手長以下總人員	876	9.84	—	—
	保線區費	422,303	30	雜費	3,724	—	—	—	—	—
	鐵道手給	40,193	31	建物修繕費	191,826	—	—	—	—	—
	雇員給	125,224	32	廳舍費	10,739	總延平方米	17,092	.63	—	—
	傭人給	88,770	33	官舍費	44,075	〃	45,886	.96	—	—
	年功加給	13,899	34	倉庫費	590	〃	7,984	.07	—	—
	內國旅費	50,726	35	工場費	18,823	〃	35,471	.53	—	—
	賄料	1,504	36	發變電所費	666	〃	1,367	.49	—	—
			37	驛舍費	55,230	〃	147,679	.37	—	—
	雜事手當	77,064								
	被服費	6,477	38	庫所費	27,437	〃	47,673	.58	—	—
	備品費	2,384	39	教習所費	598	〃	8,858	.07	—	—
	薪炭油費	2,095	40	病院費	166	〃	8,198	.02	—	—
	雜消耗品費	7,664	41	雜建物費	5,106	〃	1,736	2.94	—	—
	圖書費	43	42	鐵道手給	—	〃	321,944	—	—	—
			43	雇員給	7,196	〃	321,944	.02	—	—
	印刷費	3	44	傭人給	15,610	〃	321,944	.05	—	—
	通信運搬費	1,631								
	水料	564	45	人夫賃	653	〃	321,944	—	—	—
	人夫賃	—	46	年功加給	1,160	—	—	—	—	—
	電燈電力料	3,083	47	內國旅費	—	木工手總人員	34	—	—	—
	雜費	979	48	雜事手當	3,115	—	—	—	—	—
			49	被服費	394	—	—	—	—	—
	看守費	176,357	50	機械器具費	24	木工手總人員	34	.71	—	—
	鐵道手給	—	51	雜費	244	—	—	—	—	—
	雇員給	1,967								
	傭人給	138,698	52	除雪費	1,604	換算軌道粁	777	2.06	—	1
	年功加給	8,476	53	鐵道手給	—	〃	777	—	—	1
	內國旅費	40	54	雇員給	186	〃	777	.24	—	1
	賄料	3,446	55	傭人給	1,157	〃	777	1.49	—	1
			56	人夫賃	235	〃	777	.30	—	1
	雜事手當	15,945	57	內國旅費	5	—	—	—	—	—
	被服費	2,632	58	機械器具費	—	換算軌道粁	777	—	—	—
	備品費	110	59	雜費	21	—	—	—	—	—
	薪炭油費	727								
	雜消耗品費	396								
	電燈電力料	3,433	60	災害費	12,394	換算軌道粁	777	15.95	—	1
	雜費	487	61	應急費	1,698	—	—	—	—	—
	計	1,259,030	62	復舊費	10,696	—	—	—	—	—
	局營業粁當金額	709	63	計	1,520,682	營業粁	333.5	4,559.77	329	1.0

工務

武豐線 本線軌道延長20k290m 側線〃8k691m 營業粁20.3k 金額	數量	平均額	高山線 本線軌道延長88k290m 側線〃17k798m 營業粁88.3k 金額	數量	平均額	越南美線 本線軌道延長46k890m 側線〃6k738m 營業粁46.9k 金額	數量	平均額	北陸本線 本線軌道延長368k186m 側線〃181k118m 營業粁368.2m 金額	數量	平均額	番號
圓		圓	圓		圓	圓		圓	圓		圓	
33,198	—	—	86,043	—	—	39,914	—	—	787,417	—	—	1
8,907	23	387.26	30,938	94	329.13	9,165	49	187.04	273,339	429	637.15	2
405	—	—	266	—	—	143	—	—	47,122	—	—	3
1,315	—	—	332	—	—	178	—	—	22,074	—	—	4
3,125	—	—	19,198	—	—	3,387	—	—	122,509	—	—	5
1,327	—	—	1,706	—	—	918	—	—	12,402	—	—	6
2,442	—	—	8,976	—	—	4,292	—	—	51,886	—	—	7
293	—	—	460	—	—	247	—	—	17,346	—	—	8
801	23	34.83	1,653	94	17.59	647	49	13.20	29,860	429	69.60	9
—	—	—	—	—	—	—	—	—	—	—	—	10
537	455	1.18	1,795	2,595	.69	768	1,620	.47	13,095	14,707	.89	11
—	—	—	—	—	—	—	—	—	5,015	—	—	12
537	—	—	1,795	—	—	768	—	—	8,080	—	—	13
53	187	.28	447	625	.72	114	424	.27	1,662	3,870	.43	14
—	—	—	—	6,649	—	278	2,079	.13	3,441	17,146	.20	15
237	5	47.40	619	15	41.27	264	10	26.40	26,806	72	372.31	16
135	—	—	417	—	—	—	—	—	11,613	—	—	17
45	—	—	65	—	—	15	—	—	1,873	—	—	18
—	23	—	—	94	—	—	49	—	12,540	429	29.23	19
—	23	—	—	94	—	—	49	—	—	429	—	20
—	23	—	—	94	—	—	49	—	1,999	429	4.66	21
2,341	23	101.78	4,865	94	51.76	2,857	49	58.31	46,032	429	107.30	22
16,489	23	716.91	35,157	94	374.01	20,295	49	414.18	264,422	429	616.37	23
936	23	40.70	2,400	94	25.53	1,292	49	26.37	29,683	429	69.19	24
547	—	—	890	—	—	521	—	—	14,235	—	—	25
34	25	1.36	451	67	6.73	303	41	7.39	468	606	.77	26
1,528	—	—	4,256	—	—	2,292	—	—	38,073	—	—	27
482	—	—	1,007	—	—	535	—	—	8,052	—	—	28
113	25	4.52	946	67	14.12	509	41	12.41	8,941	606	14.75	29
13	—	—	137	—	—	59	—	—	1,283	—	—	30
5,090	—	—	4,047	—	—	1,499	—	—	104,387	—	—	31
—	—	—	—	—	—	—	—	—	3,123	5,188	.60	32
315	816	.39	1,115	3,593	.31	280	1,501	.19	36,657	31,239	1.17	33
—	—	—	—	—	—	—	—	—	300	975	.31	34
—	—	—	—	—	—	—	—	—	2,452	8,270	.30	35
—	—	—	—	—	—	—	—	—	—	137	—	36
4,333	3,005	1.44	1,389	4,481	.31	596	2,355	.25	29,692	66,312	.45	37
—	217	—	262	2,312	.11	—	283	—	18,344	26,178	.70	38
—	—	—	—	—	—	—	—	—	—	—	—	39
—	—	—	—	—	—	—	—	—	131	541	.24	40
35	5	7.00	—	—	—	92	4	23.00	1,933	23	84.04	41
—	4,043	—	—	10,386	—	—	4,143	—	56	138,863	—	42
—	4,043	—	—	10,386	—	—	4,143	—	1,558	138,863	.01	43
324	4,043	.08	1,177	10,386	.11	504	4,143	.12	7,991	138,863	.06	44
—	4,043	—	—	10,386	—	—	4,143	—	—	138,863	—	45
24	—	—	24	—	—	—	—	—	431	—	—	46
—	1	—	—	2	—	—	1	—	—	19	—	47
35	—	—	49	—	—	20	—	—	1,392	—	—	48
24	—	—	17	—	—	7	—	—	255	—	—	49
—	1	—	—	2	—	—	1	—	13	19	.68	50
—	—	—	14	—	—	—	—	—	59	—	—	51
—	23	—	81	94	.86	—	49	—	15,030	429	35.03	52
—	23	—	—	94	—	—	49	—	54	429	.13	53
—	23	—	4	94	.04	—	49	—	1,371	429	3.20	54
—	23	—	40	94	.43	—	49	—	10,077	429	23.49	55
—	23	—	21	94	.22	—	49	—	3,159	429	7.36	56
—	—	—	—	—	—	—	—	—	21	—	—	57
—	23	—	16	94	.17	—	49	—	309	429	.72	58
—	—	—	—	—	—	—	—	—	39	—	—	59
—	23	—	—	94	—	5,066	49	103.39	36,489	429	85.06	60
—	—	—	—	—	—	1,191	—	—	5,512	—	—	61
—	—	—	—	—	—	3,875	—	—	30,977	—	—	62
329.00	38,288	20.3	1,886.11	90,171	88.3	1,021.19	46,479	46.9	991.02	943,323	368.2	2,561.99	63

保線費決算區分表(其ノ六)

工務

番號	局別	費目	小濱線 本線軌道延長83k000m 側線〃 14k873m 營業粁83.0k 金額	數量	平均額	三國線 本線軌道延長9k600m 側線〃 2k211m 營業粁9.7k 金額	數量	平均額	七尾線 本線軌道延長72k740m 側線〃 16k644m 營業粁72.7k 金額	數量	平均額
			圓		圓	圓		圓	圓		圓
1		線路修繕費	120,533	—	—	11,807	—	—	80,220	—	—
2		軌道費	53,245	換算軌道粁 88	605.06	6,762	10	676.20	30,654	78	393.00
3		軌條及同附屬品費	14,635	—	—	1,949	—	—	2,731	—	—
4		轍叉及器具費	629	—	—	473	—	—	1,141	—	—
5		枕木費	29,143	—	—	2,618	—	—	15,411	—	—
6		雜材料費	2,397	—	—	264	—	—	1,224	—	—
7		砂利費	5,837	—	—	1,147	—	—	7,952	—	—
8		請負費	604	—	—	311	—	—	2,195	—	—
9		土工費	3,007	換算軌道粁 88	34.17	560	10	56.00	1,715	78	21.99
10		入場費	—	—	—	—	—	—	—	—	—
11	名	船渠費	159	總延長米 1,060	.15	—	116	—	924	558	1.66
12		橋梁費	—	—	—	—	—	—	—	—	—
13		ペイント塗費	159	—	—	—	—	—	924	—	—
14		其他	—	總箇所 957	—	—	62	—	585	853	.69
15		伏樋費	—	總延長米 3,334	—	—	23	—	—	46	—
16		隧道費	305	總箇所 13	23.46	—	3	—	3,332	19	175.37
17		停車場費	915	—	—	—	—	—	815	—	—
18		信號及保安裝置費	143	—	—	—	—	—	276	—	—
19		柵垣及境界杭費	879	換算軌道粁 88	9.99	—	10	—	247	78	3.17
20	古	防雪費	—	〃 88	—	—	10	—	—	78	—
21		凍土手給費	—	〃 88	—	—	10	—	—	78	—
22		鐵道員給	6,468	〃 88	73.50	—	10	—	7,556	78	96.87
23		雇人夫給	45,221	〃 88	513.88	3,371	10	337.10	26,735	78	342.76
24		賃金	1,031	〃 88	11.72	436	10	43.60	640	78	8.21
25		人夫加給費	2 325	—	—	142	—	—	1,375	—	—
26		年功加給費	59	鐵道工手長以下職人員 98	.60	—	7	—	10	63	.16
27		內旅費	5,262	—	—	324	—	—	4,061	—	—
28		雜國事旅費	1,182	—	—	207	—	—	763	—	—
29	屋	被服費	156	鐵道工手長以下職人員 98	1.59	—	7	—	530	63	8.41
30		機械器具費	176	—	—	5	—	—	2	—	—
31		雜費	7,966	—	—	600	—	—	9,409	—	—
32		建物修繕費	—	總延長平方米	—	—	—	—	—	—	—
33		廳舍費	2,633	〃 2,014	1.31	88	338	.26	2,606	2,730	.95
34		官舍費	—	〃 —	—	—	—	—	—	—	—
35		倉庫費	—	〃 —	—	—	—	—	—	—	—
36		工場電燈費	—	〃 —	—	—	—	—	—	—	—
37		發電所費	3,774	〃 4,370	.86	502	1,198	.42	4,722	4,439	1.06
38		變電所費	251	〃 1,061	.24	—	29	—	667	1,245	.54
39		驛舍費	—	〃 —	—	—	—	—	—	—	—
40		醫院費	—	〃 —	—	—	—	—	—	—	—
41		教習所費	219	〃 2	109.50	—	—	—	1	—	—
42		病舍建物費	—	〃 7,447	—	—	1,565	—	—	8,415	—
43		雜給	—	〃 7,447	—	—	1,565	—	312	8,415	.04
44		鐵道員人夫給	926	〃 7,447	.12	—	1,565	—	698	8,415	.08
45		雇人夫賃金	—	〃 7,447	—	—	1,565	—	—	8,415	—
46		人夫加給費	24	—	—	—	—	—	141	—	—
47	道	年內旅費	—	木工手職人員 1	—	—	—	—	—	2	—
48		功勞手當費	118	—	—	—	—	—	231	—	—
49		雜國事旅費	21	—	—	10	—	—	32	—	—
50		被服費	—	木工手職人員 1	—	—	—	—	—	2	—
51		機械器具費	—	—	—	—	—	—	—	—	—
52		除雪費	1,822	換算軌道粁 88	20.70	86	10	8.60	1,020	78	13.08
53		鐵道手給	—	〃 88	—	—	10	—	—	78	—
54		雇員給	184	〃 88	2.09	—	10	—	205	78	2.63
55	局	人夫給	1,634	〃 88	18.57	86	10	8.60	712	78	9.13
56		賃金	—	〃 88	—	—	10	—	88	78	1.13
57		旅費	3	—	—	—	—	—	—	—	—
58		國事旅費	—	換算軌道粁 88	—	—	10	—	—	78	—
59		雜費	1	—	—	—	—	—	15	—	—
60		災害費	188	換算軌道粁 88	2.14	—	10	—	623	78	7.99
61		應急費	—	—	—	—	—	—	27	—	—
62		復舊費	188	—	—	—	—	—	596	—	—
63		計	130,509	營業粁 83.0	1,572.40	12,493	9.7	1,287.94	91,272	72.7	1,255.46

工務

番號	中越線 本線軌道延長37k070m 側線〃 11k625m 營業粁37.1k 金額	數量	平均額	氷見線 本線軌道延長9k240m 側線〃 1k530m 營業粁9.2k 金額	數量	平均額	新湊線 本線軌道延長3k470m 側線〃 4k756m 營業粁3.5k 金額	數量	平均額	飛越線 本線軌道延長35k150m 側線〃 9k126m 營業粁35.1k 金額	數量	平均額	番號
	圓		圓	圓		圓	圓		圓	圓		圓	
1	62,016	—	—	11,318	—	—	4,979	—	—	16,676	—	—	1
2	34,655	41	845.24	5,222	10	522.20	1,944	5	388.80	1,522	38	40.05	2
3	1,550	—	—	139	—	—	200	—	—	—	—	—	3
4	805	—	—	—	—	—	—	—	—	—	—	—	4
5	28,652	—	—	5,027	—	—	1,710	—	—	992	—	—	5
6	590	—	—	40	—	—	29	—	—	61	—	—	6
7	2,249	—	—	—	—	—	—	—	—	415	—	—	7
8	809	—	—	16	—	—	5	—	—	54	—	—	8
9	69	41	1.68	253	10	25.30	—	5	—	—	38	—	9
10	—	—	—	—	—	—	—	—	—	—	—	—	10
11	418	663	.63	—	69	—	600	42	14.29	60	1,623	.04	11
12	—	—	—	—	—	—	—	—	—	—	—	—	12
13	418	—	—	—	—	—	600	—	—	60	—	—	13
14	245	754	.32	—	56	—	—	25	—	—	351	—	14
15	—	—	—	—	44	—	—	—	—	—	3,319	—	15
16	1,814	11	164.91	322	3	107.33	51	3	17.00	20	7	2.86	16
17	812	—	—	12	—	—	78	—	—	16	—	—	17
18	—	—	—	—	—	—	—	—	—	41	—	—	18
19	65	41	1.59	42	10	4.20	—	5	—	54	38	1.42	19
20	—	41	—	—	10	—	—	5	—	—	38	—	20
21	—	41	—	—	10	—	—	5	—	—	38	—	21
22	2,241	41	54.66	329	10	32.90	—	5	—	1,763	38	46.39	22
23	15,849	41	386.56	3,871	10	387.10	1,906	5	381.20	9,139	38	240.50	23
24	1,541	41	37.59	78	10	7.80	—	5	—	1,090	38	28.68	24
25	907	—	—	252	—	—	86	—	—	289	—	—	25
26	67	35	1.91	—	5	—	—	4	—	136	23	5.91	26
27	2,170	—	—	622	—	—	204	—	—	1,210	—	—	27
28	698	—	—	169	—	—	57	—	—	777	—	—	28
29	439	35	12.54	146	5	29.20	49	4	12.25	537	23	23.35	29
30	26	—	—	—	—	—	4	—	—	22	—	—	30
31	3,697	—	—	4,211	—	—	648	—	—	411	—	—	31
32	—	—	—	—	—	—	—	—	—	—	—	—	32
33	681	1,411	.48	340	143	2.38	23	223	.10	32	1,104	.03	33
34	—	—	—	—	—	—	108	88	1.23	—	—	—	34
35	—	—	—	—	—	—	—	—	—	—	—	—	35
36	—	—	—	—	—	—	—	—	—	—	—	—	36
37	1,451	6,691	.22	783	865	.91	394	697	.57	70	1,692	.04	37
38	428	546	.78	—	187	—	—	19	—	25	327	.08	38
39	—	—	—	—	—	—	—	—	—	—	—	—	39
40	—	—	—	—	—	—	—	—	—	—	—	—	40
41	—	—	—	2,591	1,375	1.88	—	—	—	10	—	—	41
42	—	8,648	—	—	2,570	—	—	1,027	—	—	3,123	—	42
43	—	8,648	—	—	2,570	—	—	1,027	—	—	3,123	—	43
44	949	8,648	.11	248	2,570	.10	103	1,027	.10	220	3,123	.07	44
45	—	8,648	—	—	2,570	—	—	1,027	—	—	3,123	—	45
46	47	—	—	12	—	—	5	—	—	10	—	—	46
47	—	—	—	—	—	—	—	—	—	—	—	—	47
48	120	—	—	31	—	—	13	—	—	27	—	—	48
49	21	—	—	6	—	—	2	—	—	17	—	—	49
50	—	—	—	—	—	—	—	—	—	—	—	—	50
51	—	—	—	200	—	—	—	—	—	—	—	—	51
52	2,453	41	59.83	505	10	50.50	185	5	37.00	2,963	38	77.97	52
53	—	41	—	—	10	—	—	5	—	—	38	—	53
54	123	41	3.00	21	10	2.10	—	5	—	235	38	6.18	54
55	1,367	41	33.34	421	10	42.10	185	5	37.00	1,200	38	31.58	55
56	887	41	21.63	63	10	6.30	—	5	—	1,469	38	38.66	56
57	—	—	—	—	—	—	—	—	—	—	—	—	57
58	72	41	1.76	—	10	—	—	5	—	59	38	1.55	58
59	4	—	—	—	—	—	—	—	—	—	—	—	59
60	212	41	5.17	—	10	—	—	5	—	—	38	—	60
61	—	—	—	—	—	—	—	—	—	—	—	—	61
62	212	—	—	—	—	—	—	—	—	—	—	—	62
63	68,378	37.1	1,843.07	16,034	9.2	1,742.83	5,812	3.5	1,660.57	20,050	35.1	571.23	63

保線費決算區分表(其ノ七)

工務

番號	局別	費目	中央本線 本線軌道延長354k245m 側線〃168k029m 營業粁354.2k 金額	數量	平均額	篠井ノ線 本線軌道延長67k060m 側線〃21k411m 營業粁67.1k 金額	數量	平均額	大糸南線 本線軌道延長20k080m 側線〃3k026m 營業粁20.1k 金額	數量	平均額
			圓		圓	圓		圓	圓		圓
1		線路修繕費	828,232	—	—	161,945	—	—	16,883	—	—
2		軌道費	240,662	換算軌道粁 410	586.98	50,167	74	677.93	5,057	21	240.81
3		軌道及同附屬品修繕費	23,566	—	—	4,568	—	—	—	—	—
4		轉轍及交叉器械費	20,713	—	—	3,434	—	—	—	—	—
5		枕木費	150,901	—	—	28,541	—	—	—	—	—
6		雜材料費	8,453	—	—	2,169	—	—	—	—	—
7		砂利費	26,519	—	—	8,797	—	—	4,487	—	—
8		請負費	10,510	—	—	2,658	—	—	570	—	—
9		土工費	49,922	換算軌道粁 410	121.76	15,166	74	204.95	2,382	21	113.43
10		入場費	—	—	—	—	—	—	—	—	—
11	名	船渠費	16,586	總延長米 9,589	1.73	47	673	.07	—	90	—
12		橋梁費	6,402	—	—	2	—	—	—	—	—
13		ペイント塗費	10,184	—	—	45	—	—	—	—	—
14		其他	2,750	總箇所 2,331	1.18	380	435	.87	—	268	—
15		伏樋費	15,370	總延長米 34,839	.44	59	5,902	1	—	—	—
16		隧道費	10,188	總箇所 65	156.74	377	9	41.89	—	5	—
17		停車場費	1,508	—	—	271	—	—	—	—	—
18		信號及保安裝置費	1,377	—	—	45	—	—	—	—	—
19		柵垣及境界杭費	—	換算軌道粁 410	—	—	74	—	—	21	—
20	古	防雪費	—	〃 410	—	—	74	—	—	21	—
21		除雪費	720	〃 410	1.76	693	74	9.36	—	21	—
22		鐵道員給給	48,010	〃 410	117.10	11,654	74	157.49	725	21	34.52
23		雇人給	290,382	〃 410	708.25	65,526	74	885.49	5,830	21	277.62
24		人夫賃給	54,924	〃 410	133.96	1,204	74	16.27	103	21	4.90
25		年功加給	14,011	—	—	3,207	—	—	266	—	—
26		内國旅行費	1,985	鐵道工手長以下職人員 644	3.08	802	132	6.08	863	17	50.76
27		雜費	44,369	—	—	8,481	—	—	565	—	—
28		被服費	8,970	—	—	1,492	—	—	445	—	—
29	屋	機械器具費	9,666	鐵道工手長以下職人員 644	15.01	1,012	132	7.67	—	17	—
30		雜費	16,832	—	—	1,362	—	—	647	—	—
31		建物修繕費	128,653	—	—	10,435	—	—	156	—	—
32		廳舍費	1,443	總延平方米 2,888	.50	18	—	—	—	—	—
33		官舍費	51,618	〃 44,805	1.15	2,193	5,513	.40	34	1,108	.03
34		倉庫費	—	〃 —	—	—	—	—	—	—	—
35		工場費	—	〃 —	—	—	—	—	—	—	—
36		電燈費	—	〃 177	—	215	41	5.24	—	—	—
37		發電所費	39,797	〃 50,248	.79	2,597	6,490	.40	74	803	.09
38		變驛費	15,367	〃 15,383	1.00	3,192	4,421	.72	13	334	.04
39		所費	—	〃 —	—	—	—	—	—	—	—
40		所費	3,597	〃 527	6.83	29	168	.17	—	—	—
41		醫院費	2,234	〃 355	6.29	70	290	.24	—	6	—
42		物手給	—	〃 114,383	—	—	16,923	—	—	2,251	—
43		建道員給	2,118	〃 114,383	.02	576	16,923	.03	—	2,251	—
44		雇人給	9,000	〃 114,383	.08	1,126	16,923	.07	—	2,251	—
45		人夫賃給	—	〃 114,383	—	—	16,923	—	—	2,251	—
46	道	年功加給	391	— —	—	82	—	—	—	—	—
47		内國旅行費	99	木工手職人員 21	4.71	58	3	19.33	—	—	—
48		雜費	1,384	— —	—	234	—	—	—	—	—
49		被服費	235	— —	—	44	—	—	13	—	—
50		機械器具費	—	木工手職人員 21	—	1	3	.33	—	—	—
51		雜費	1,370	— —	—	—	—	—	22	—	—
52		除雪費	8,327	換算軌道粁 410	20.31	964	74	13.03	1,723	21	82.05
53		鐵道手給給	7	〃 410	.02	—	74	—	—	21	—
54		雇員給給	53	〃 410	.13	54	74	.73	55	21	2.62
55	局	人夫賃費	8,080	〃 410	19.71	900	74	12.16	1,616	21	76.95
56		雇人旅費	124	〃 410	.30	—	74	—	52	21	2.48
57		内國旅行費	6	— —	—	—	—	—	—	—	—
58		機械器具費	55	換算軌道粁 410	.13	10	74	.14	—	21	—
59		雜費	2	— —	—	—	—	—	—	—	—
60		災害費	22,523	換算軌道粁 410	54.93	3,157	74	42.66	74	21	3.52
61		急舊費	7,792	— —	—	65	—	—	—	—	—
62		應復費	14,731	— —	—	3,092	—	—	74	—	—
63		計	987,735	營業粁 354.2	2,788.64	176,501	67.1	2,630.42	18,836	20.1	937,11

工務

太多線 本線軌道延長17k792m 側線〃1k845m 營業粁17.8k 金額	數量	平均額	關西本線 本線軌道延長69k920m 側線〃36k961m 營業粁59.9k 金額	數量	平均額	信越本線 本線軌道延長157k700m 側線〃106k711m 營業粁148.4k 金額	數量	平均額	合計 本線軌道延長2,114k347m 側線〃954k694m 營業粁1,775.0m 金額	量數	平均額	番號
圓		圓	圓		圓	圓		圓	圓		圓	
16,597	—	—	127,521	—	—	411,623	—	—	4,132,109	—	—	1
2,984	18	221.33	44,049	72	611.79	141,439	193	732.84	1,518,787	2,430	625.02	2
115	—	—	3,201	—	—	10,180	—	—	183,270	—	—	3
424	—	—	3,848	—	—	10,641	—	—	111,354	—	—	4
1,503	—	—	26,542	—	—	97,131	—	—	923,644	—	—	5
415	—	—	2,155	—	—	3,695	—	—	56,929	—	—	6
1,393	—	—	7,897	—	—	13,129	—	—	185,016	—	—	7
134	—	—	406	—	—	6,663	—	—	58,574	—	—	8
526	18	29.22	2,120	72	29.44	52,224	193	270.59	178,426	2,430	73.73	9
—	—	—	—	—	—	—	—	—	2,150	—	—	10
—	558	—	2,127	4,372	.49	2,667	3,257	.82	50,121	70,095	.72	11
—	—	—	—	—	—	2,590	—	—	14,922	—	—	12
—	—	—	2,127	—	—	77	—	—	35,199	—	—	13
—	287	—	852	878	.97	3,307	1,445	2.29	12,588	15,860	.79	14
—	—	—	—	—	—	—	331	—	19,166	81,646	.23	15
34	3	11.33	1,083	16	67.69	4,474	30	149.13	74,921	353	212.24	16
43	—	—	481	—	—	974	—	—	30,542	—	—	17
—	—	—	135	—	—	661	—	—	11,172	—	—	18
—	18	—	—	72	—	5,495	193	28.47	19,322	2,430	7.95	19
—	18	—	—	72	—	31	193	.16	31	2,430	.01	20
—	18	—	657	72	9.13	212	193	1.10	4,420	2,430	1.82	21
1,231	18	68.39	10,349	72	143.74	19,981	193	103.53	227,884	2,430	93.78	22
8,472	18	470.67	41,235	72	572.71	133,513	193	691.78	1,347,127	2,430	554.37	23
534	18	29.67	13,749	72	190.96	12,382	193	64.16	250,944	2,430	103.27	24
207	—	—	2,099	—	—	7,031	—	—	70,509	—	—	25
23	15	1.53	288	104	2.77	569	273	2.08	15,598	3,035	5.14	26
1,034	—	—	6,516	—	—	20,287	—	—	197,474	—	—	27
436	—	—	1,155	—	—	4,072	—	—	41,969	—	—	28
73	15	4.87	549	104	5.28	2,104	273	7.71	34,289	3,035	11.33	29
—	—	—	77	—	—	200	—	—	24,569	—	—	30
311	—	—	11,326	—	—	37,622	—	—	522,294	—	—	31
—	—	—	—	—	—	536	3,051	.18	15,839	28,219	.56	32
134	299	.45	5,051	2,942	1.72	13,044	15,091	.86	160,919	160,756	1.00	33
—	—	—	—	5	—	58	1,190	.05	1,056	10,242	.10	34
—	—	—	—	—	—	2,391	14,736	.16	23,666	58,477	.40	35
—	—	—	—	—	—	258	123	2.10	1,139	1,845	.62	36
53	569	.09	2,695	13,439	.20	12,559	30,162	.42	160,711	345,495	.47	37
—	161	—	366	938	.39	2,689	16,749	.16	69,041	118,063	.58	38
—	—	—	—	—	—	—	—	—	598	8,858	.07	39
—	—	—	—	—	—	223	406	.55	4,146	9,840	.42	40
—	2	—	1,089	14	77.79	85	9	9.44	13,464	3,822	3.52	41
—	1,031	—	—	17,338	—	—	81,517	—	56	745,617	—	42
—	1,031	—	—	17,338	—	67	81,517	—	11,827	745,617	.02	43
115	1,031	.11	1,821	17,338	.11	4,875	81,517	.06	45,687	745,617	.06	44
—	1,031	—	—	17,338	—	152	81,517	—	805	745,617	—	45
—	—	—	81	—	—	523	—	—	2,955	—	—	46
—	1	—	—	4	—	—	8	—	157	97	1.62	47
—	—	—	197	—	—	—	—	—	6,966	—	—	48
9	—	—	26	—	—	162	—	—	1,295	—	—	49
—	1	—	—	4	—	—	8	—	38	97	.39	50
—	—	—	—	—	—	—	—	—	1,909	—	—	51
—	18	—	—	72	—	9,527	193	49.36	46,290	2,430	19.05	52
—	18	—	—	72	—	31	193	.16	92	2,430	.04	53
—	18	—	—	72	—	1,149	193	5.95	3,640	2,430	1.50	54
—	18	—	—	72	—	7,864	193	40.75	35,339	2,430	14.54	55
—	18	—	—	72	—	304	193	1.58	6,402	2,430	2.63	56
—	—	—	—	—	—	22	—	—	57	—	—	57
—	18	—	—	72	—	106	193	.55	627	2,430	.26	58
—	—	—	—	—	—	51	—	—	133	—	—	59
523	18	29.06	—	72	—	8,059	193	41.76	89,308	2,430	36.75	60
523	—	—	—	—	—	1,677	—	—	18,485	—	—	61
—	—	—	—	—	—	6,382	—	—	70,823	—	—	62
17,431	17.8	979.27	138,847	59.9	2,317.98	466,831	148.4	3,145.76	4,790,001	1,775.0	2,698.59	63

保線費決算區分表(其ノ八)

工務

局別	費目	金額	番號	費目	東海道本線 本線軌道延長411k063m 側線〃 315k007m 營業粁160.9k 金額	數量	平均額
		圓			圓		圓
大阪鐵道局	保線費	7,954,119	1	線路修繕費	860,717	—	—
	俸給	388,429	2	軌道費	327,274	換算軌道粁 516	634.25
	泰任俸給	36,942	3	軌條及附屬品費	27,767	—	—
	判任俸給	351,007	4	轍叉及同附屬品費	38,044	—	—
	年功加俸及特別加俸	480	5	木材料費	178,366	—	—
			6	枕木費	15,410	—	—
	死亡賜金	—	7	雜材料費	33,889	—	—
	休職俸給	—	8	砂利費	33,798	—	—
	執務費	343,317		請負費			
	鐵道手給	1,025	9	土工費	17,939	換算軌道粁 516	34.77
	雇員給	111,716	10	場所費	1,350	—	—
	傭人給費	28,764	11	船入及橋梁費	7,165	總延長米 23,853	.30
	年功加給	3,524	12	ペイント塗費	4,533	—	—
	嘱託手當	—	13	其他	2,632	—	—
			14	伏樋費	466	總箇所 1,153	.40
	內地旅費	52,592	15	隧道費	179	總延長米 9,147	.02
	雜料費	455					
	雜手當	88,249	16	停車場費	25,300	總箇所 40	632.50
	被服費	1,284	17	信號保安裝置費	6,370	—	—
	備品費	2,136	18	標及境界杭費	2,736	—	—
			19	垣及雪防手當	—	換算軌道粁 516	—
	薪炭費	1,909	20	道手給	71	〃 516	.14
	雜消耗品費	14,846	21	員人給	35,520	〃 516	68.84
	國印刷費	1,141	22	傭給	265,967	〃 516	515.44
	通信運搬費	19,549					
		2,024	23	人夫賃	83,506	〃 516	161.83
			24	年功加給費	11,972	— —	—
	賠償金	8,465	25	內雜國旅手當	1,500	鐵路工手長以下職人員 502	2.99
	水料賃	571	26	事服具費	41,922	— —	—
	人夫電力	978	27	被器費	12,270	— —	—
	電燈料	1,297	28	械具費	17,035	鐵路工手長以下職人員 502	33.93
	雜費	2,792	29	雜費	2,175	— —	—
	保線區費	600,350	30	建物修繕費	117,384	— —	—
	手給	47,903	31	廳舍費	7,341	總延平方米 27,895	.26
	雇員給	182,269	32	官舍費	27,745	〃 46,606	.60
	傭人給費	102,308	33	倉庫費	1,381	〃 20,633	.07
	加給	16,166	34	工場費	9,976	〃 15,040	.66
	旅費	86,413	35	發電所費	2	〃 3,399	—
	國費	2,130	36	變電所費	35,206	〃 187,985	.19
			37	驛夫詰所費	8,291	〃 25,340	.33
	雜手當	112,899					
	被服費	9,923	38	旅客用館費	—	〃 —	—
	備品費	2,957	39	敎習所費	—	〃 —	—
	薪炭費	4,648	40	病院費	1,355	〃 4,706	.29
	雜消耗品費	13,651	41	雜物費	3,938	〃 6,191	.64
	國印刷費	367	42	鐵道建設手給	2	〃 337,795	—
		—	43	員人夫給	2,624	〃 337,795	.01
	通信運搬費	2,083	44	雇傭人給	17,755	〃 337,795	.05
		464	45	賃	—	〃 337,795	—
	人夫電力費	140	46	年功加給費	554	— —	—
	雜料費	15,434	47	內雜旅手當	165	木工手職人員 36	4.58
	燈費	595	48	國事服費	832	— —	—
			49	被器具費	217	— —	—
	看守費	516,706	50	機械費	217	木工手職人員 36	6.03
	道手給費	61	51	雜費	—	— —	—
	員人給費	1,848					
	加旅費	406,531	52	除雪費	331	換算軌道粁 516	.64
	國費	16,298	53	鐵道手給	—	〃 516	—
		372	54	雇員給	—	〃 516	—
	雜費	12,908	55	傭人夫給費	331	〃 516	.64
			56	人內雜賃	—	〃 —	—
	手當	52,103	57	國旅費	—	— —	—
	被服費	9,115	58	器具費	—	換算軌道粁 516	—
	油品費	139	59	機械費	—	— —	—
	炭費	4,721					
	消耗品費	1,226	60	災害急舊復費	5,963	換算軌道粁 516	11.56
	電燈費	9,418	61		1,541	— —	—
	雜費	1,966	62		4,422	— —	—
	計	1,848,802					
	局營業粁金額當	698	63	計	984,395	營業粁 160.9	6,118.05

保線費決算區分表(其ノ八)

工務

番號	西成線 本線軌道延長12k800m 側線〃 32k070m 營業粁7.9k 金額	數量	平均額	關山知線 本線軌道延長112k957m 側線〃 28k918m 營業粁113.0k 金額	數量	平均額	有馬線 本線軌道延長12k060m 側線〃 2k166m 營業粁12.1k 金額	數量	平均額	小濱線 本線軌道延長1k295m 側線〃 0k 0m 營業粁1.3k 金額	數量	平均額	番號
	圓		圓	圓		圓	圓		圓	圓		圓	
1	38,402	—	—	215,710	—	—	20,797	—	—	1,379	—	—	1
2	14,393	23	625.78	89,537	123	727.94	7,793	13	599.46	622	1	622.00	2
3	1,177	—	—	11,047	—	—	637	—	—	91	—	—	3
4	1,769	—	—	7,383	—	—	958	—	—	—	—	—	4
5	8,128	—	—	52,704	—	—	4,400	—	—	501	—	—	5
6	500	—	—	3,504	—	—	270	—	—	30	—	—	6
7	1,572	—	—	11,303	—	—	852	—	—	—	—	—	7
8	1,247	—	—	3,596	—	—	676	—	—	—	—	—	8
9	829	23	36.04	3,297	123	26.80	449	13	34.54	17	1	17.00	9
10	—	—	—	—	—	—	—	—	—	—	—	—	10
11	332	511	.65	1,906	2,164	.88	180	215	.84	—	76	—	11
12	—	—	—	779	—	—	18	—	—	—	—	—	12
13	332	—	—	1,127	—	—	162	—	—	—	—	—	13
14	21	21	1.00	449	1,510	.30	11	157	.07	4	16	.25	14
15	—	—	—	17	4,405	—	—	—	—	—	—	—	15
16	908	4	227.00	9,222	26	354.69	492	4	123.00	—	—	—	16
17	156	—	—	438	—	—	84	—	—	—	—	—	17
18	127	—	—	397	—	—	69	—	—	—	—	—	18
19	—	23	—	—	123	—	—	13	—	—	1	—	19
20	—	23	—	—	123	—	—	13	—	—	1	—	20
21	1,650	23	71.74	11,206	123	91.11	894	13	68.77	84	1	84.00	21
22	12,147	23	528.13	67,678	123	550.23	6,580	13	506.15	476	1	476.00	22
23	3,883	23	168.83	10,075	123	81.91	2,103	13	161.77	77	1	77.00	23
24	556	—	—	3,494	—	—	301	—	—	23	—	—	24
25	69	26	2.65	432	120	3.60	37	10	3.70	5	1	5.00	25
26	1,950	—	—	10,587	—	—	1,056	—	—	71	—	—	26
27	571	—	—	2,796	—	—	309	—	—	—	—	—	27
28	786	26	30.23	4,117	120	34.31	426	10	42.60	—	1	—	28
29	24	—	—	62	—	—	13	—	—	—	—	—	29
30	5,136	—	—	15,915	—	—	2,555	—	—	—	—	—	30
31	341	221	1.54	—	—	—	—	—	—	—	—	—	31
32	1,120	2,195	.51	4,133	4,838	.85	606	479	1.27	—	—	—	32
33	64	4,078	.02	—	—	—	—	—	—	—	—	—	33
34	464	2,474	.19	—	—	—	—	—	—	—	—	—	34
35	—	73	—	—	—	—	—	—	—	—	—	—	35
36	1,603	8,806	.18	6,335	12,791	.50	868	596	1.46	—	—	—	36
37	340	395	.86	747	1,191	.63	184	119	1.55	—	—	—	37
38	—	—	—	—	—	—	—	—	—	—	—	—	38
39	—	—	—	—	—	—	—	—	—	—	—	—	39
40	—	—	—	—	—	—	240	1,360	.18	—	—	—	40
41	182	682	.27	372	1,248	.30	99	129	.77	—	—	—	41
42	—	18,924	—	—	20,068	—	1	2,683	—	—	—	—	42
43	121	18,924	.01	245	20,068	.01	65	2,683	.02	—	—	—	43
44	821	18,924	.04	3,785	20,068	.19	448	2,683	.17	—	—	—	44
45	—	18,924	—	—	20,068	—	—	2,683	—	—	—	—	45
46	25	—	—	73	—	—	14	—	—	—	—	—	46
47	7	2	3.50	15	2	7.50	4	1	4.00	—	—	—	47
48	38	—	—	177	—	—	21	—	—	—	—	—	48
49	10	—	—	33	—	—	5	—	—	—	—	—	49
50	—	2	—	—	2	—	—	1	—	—	—	—	50
51	—	—	—	—	—	—	—	—	—	—	—	—	51
52	—	23	—	21	123	17	—	13	—	—	1	—	52
53	—	23	—	—	123	—	—	13	—	—	1	—	53
54	—	23	—	—	123	—	—	13	—	—	1	—	54
55	—	23	—	21	123	17	—	13	—	—	1	—	55
56	—	23	—	—	123	—	—	13	—	—	1	—	56
57	—	—	—	—	—	—	—	—	—	—	—	—	57
58	—	23	—	—	123	—	—	13	—	—	1	—	58
59	—	—	—	—	—	—	—	—	—	—	—	—	59
60	335	23	14.57	236	123	1.92	—	13	—	—	1	—	60
61	—	—	—	58	—	—	—	—	—	—	—	—	61
62	335	—	—	178	—	—	—	—	—	—	—	—	62
63	43,873	7.9	5,553.54	231,882	113.0	2,052.05	23,352	12.1	1,929.92	1,379	1.3	1,060.77	63

工　務

保線費決算區分表(其ノ九)

番號	局別	費目	山陽本線 本線軌道延長467k966m 側線〃200k724m 營業粁236.0k 金額	數量	平均額	播但線 本線軌道延長71k340m 側線〃18k916m 營業粁71.3k 金額	數量	平均額	姫津線 本線軌道延長6k100m 側線〃0k863m 營業粁6.1k 金額	數量	平均額
			圓		圓	圓		圓	圓		圓
1		線路修繕費	866,732	—	—	132,948	—	—	2,621	—	—
2		軌道費	363,240 換算軌道粁	535	678.95	61,591	78	789.63	159	6	26.50
3		軌條及同附屬品費	28,680	—	—	12,851	—	—	—	—	—
4		轉轍及轍叉費	27,021	—	—	3,568	—	—	—	—	—
5		枕木費	244,394	—	—	37,117	—	—	—	—	—
6		雜材料費	11,405	—	—	2,453	—	—	26	—	—
7		砂利費	28,172	—	—	2,530	—	—	—	—	—
8		請負費	23,568	—	—	3,072	—	—	133	—	—
9		土工費	11,492 換算軌道粁	535	21.48	6,215	78	79.68	73	6	12.17
10		船場費	—	—	—	—	—	—	—	—	—
11	大	橋梁費	18,400 總延長米	18,286	1.01	112	1,422	.08	—	435	—
12		ペイント塗費	13,156	—	—	90	—	—	—	—	—
13		其他	5,244	—	—	22	—	—	—	—	—
14		伏樋費	1,542 總筒所	2,399	.64	435	972	.45	—	114	—
15		隧道費	— 總延長米	3,316	—	—	1,385	—	—	—	—
16		停車場費	24,153 總筒所	54	447.28	1,399	16	87.44	—	2	—
17		信號及保安裝置費	24,863	—	—	694	—	—	5	—	—
18		柵垣及境界杭費	1,727	—	—	52	—	—	—	—	—
19		防雪費	— 換算軌道粁	535	—	—	78	—	—	6	—
20		鐵道手給料	— 〃	535	—	—	78	—	—	6	—
21		雇員給料	36,461 〃	535	68.15	9,035	78	115.83	—	6	—
22	阪	傭人給料	269,915 〃	535	504.51	37,591	78	481.94	1,706	6	284.33
23		人夫賃給費	40,325 〃	535	75.37	4,428	78	56.77	282	6	47.00
24		加給費	12,356 —	—	—	2,220	—	—	35	—	—
25		旅費	1,513 鐵路工手長以下職人員	505	3.00	150	64	2.34	—	5	—
26		雜手當費	34,835 —	—	—	5,191	—	—	97	—	—
27		被服費	10,289 —	—	—	1,479	—	—	128	—	—
28		機械器具費	14,626 鐵路工手長以下職人員	505	28.96	2,355	64	36.80	136	5	27.20
29		雜費	995 —	—	—	1	—	—	—	—	—
30		建物修繕費	76,162 —	—	—	4,679	—	—	—	—	—
31		廳舍費	1,576 總延坪方米	3,067	.51	—	—	—	—	—	—
32		官舍費	19,587 〃	38,268	.51	1,051	2,194	.48	—	128	—
33		倉庫費	294 〃	2,999	.10	—	—	—	—	—	—
34		工場費	8,176 〃	48,439	.17	—	—	—	—	—	—
35		變電所費	— 〃	1,803	—	—	—	—	—	—	—
36		發電所費	28,820 〃	84,945	.34	1,689	6,366	.27	—	403	—
37		驛庫費	1,711 〃	21,756	.08	19	357	.05	—	—	—
38		旅館費	— 〃	—	—	—	—	—	—	—	—
39		教習所費	1,148 〃	8,012	.14	—	—	—	—	—	—
40		病院費	199 〃	1,398	.14	—	—	—	—	—	—
41		雜建物費	1,387 〃	7,089	.20	142	852	.17	—	40	—
42		鐵道手給料	4 〃	217,776	—	—	9,769	—	—	571	—
43		雇員給料	1,680 〃	217,776	.01	—	9,769	—	—	571	—
44	道	傭人給料	8,611 〃	217,776	.04	1,438	9,769	.15	—	571	—
45		人夫賃給費	50 〃	217,776	—	—	9,769	—	—	571	—
46		加給費	372 —	—	—	93	—	—	—	—	—
47		旅費	221 木工手職人員	25	8.84	3	—	—	—	—	—
48		雜手當費	2,143 —	—	—	222	—	—	—	—	—
49		被服費	178 —	—	—	25	—	—	—	—	—
50		機械器具費	5 木工手職人員	25	.20	—	3	—	—	—	—
51		雜費	— —	—	—	—	—	—	—	—	—
52		除雪費	13 換算軌道粁	535	.02	—	78	—	—	6	—
53		鐵道手給料	— 〃	535	—	—	78	—	—	6	—
54		雇員給料	— 〃	535	—	—	78	—	—	6	—
55	局	傭人給料	13 〃	535	.02	—	78	—	—	6	—
56		人夫賃費	— 〃	535	—	—	78	—	—	6	—
57		內國旅費	— —	—	—	—	—	—	—	—	—
58		機械器具費	— 換算軌道粁	535	—	—	78	—	—	6	—
59		雜費	— —	—	—	—	—	—	—	—	—
60		災害費	3,945 換算軌道粁	535	7.37	—	78	—	—	6	—
61		應急費	256 —	—	—	—	—	—	—	—	—
62		復舊費	3,689 —	—	—	—	—	—	—	—	—
63		計	946,852 營業粁	236.0	4,012.08	137,627	71.3	1,930.25	2,621	6.1	429.67

工　務

番號	宇野線 本線軌道延長32k900m 側線〃11k712m 營業粁32.9k 金額	數量	平均額	作備線 本線軌道延長73k472m 側線〃12k708m 營業粁73.5k 金額	數量	平均額	因美線 本線軌道延長17k600m 側線〃2k081m 營業粁17.6k 金額	數量	平均額	伯備線 本線軌道延長139k638m 側線〃26k749m 營業粁139.6k 金額	數量	平均額
	圓		圓	圓		圓	圓		圓	圓		圓
1	53,570	—	—	66,117	—	—	6,618	—	—	176,251	—	—
2	24,075	37	650.68	21,373	78	274.01	1,911	18	106.17	56,103	149	376.53
3	1,737	—	—	319	—	—	—	—	—	2,395	—	—
4	1,078	—	—	1	—	—	—	—	—	176	—	—
5	17,415	—	—	14,241	—	—	466	—	—	38,095	—	—
6	844	—	—	1,466	—	—	274	—	—	3,290	—	—
7	578	—	—	4,407	—	—	1,171	—	—	10,619	—	—
8	2,423	—	—	939	—	—	—	—	—	1,528	—	—
9	415	37	11.22	971	78	12.45	86	18	4.78	10,239	149	68.72
10	4,491	—	—	—	—	—	—	—	—	—	—	—
11	1,577	962	1.64	47	1,890	.02	—	475	—	440	6,424	.07
12	931	—	—	—	—	—	—	—	—	232	—	—
13	646	—	—	47	—	—	—	—	—	208	—	—
14	—	481	—	60	981	.06	—	220	—	129	1,419	.09
15	—	657	—	—	2,878	—	—	144	—	—	10,826	—
16	797	8	99.63	2,303	13	177.15	—	4	—	684	22	31.09
17	76	—	—	63	—	—	—	—	—	832	—	—
18	19	—	—	96	—	—	21	—	—	60	—	—
19	—	37	—	—	78	—	—	18	—	—	149	—
20	—	37	—	—	78	—	—	18	—	1	149	.01
21	3,821	37	103.27	3,349	78	42.94	456	18	25.33	7,958	149	53.41
22	12,533	37	338.73	25,383	78	325.42	2,448	18	136.00	74,134	149	497.54
23	785	37	21.22	1,543	78	19.78	306	18	17.00	6,397	149	42.93
24	863	—	—	768	—	—	108	—	—	2,075	—	—
25	—	32	—	2,261	56	40.38	48	11	4.36	128	151	.85
26	2,485	—	—	3,542	—	—	360	—	—	9,839	—	—
27	651	—	—	814	—	—	397	—	—	3,116	—	—
28	982	32	30.69	3,534	56	63.11	477	11	43.36	4,078	151	27.01
29	—	—	—	10	—	—	—	—	—	38	—	—
30	2,594	—	—	4,672	—	—	393	—	—	7,387	—	—
31	—	—	—	—	—	—	—	—	—	—	—	—
32	630	1,200	.53	656	2,153	.30	43	384	.11	2,051	4,730	.43
33	—	—	—	—	—	—	—	—	—	—	—	—
34	—	—	—	—	—	—	—	—	—	—	—	—
35	—	—	—	—	—	—	—	—	—	—	—	—
36	1,850	7,413	.25	1,534	4,693	.33	285	900	.32	1,965	6,246	.31
37	48	116	.41	113	1,112	.10	—	—	—	66	2,411	.03
38	—	—	—	—	—	—	—	—	—	—	—	—
39	—	—	—	—	—	—	—	—	—	—	—	—
40	—	—	—	—	—	—	—	—	—	—	—	—
41	66	352	.19	608	1,109	.55	65	211	.31	1,027	1,558	.66
42	—	9,081	—	—	9,067	—	—	1,495	—	—	14,945	—
43	—	9,081	—	—	9,067	—	—	1,495	—	—	14,945	—
44	—	9,081	—	1,461	9,067	.16	—	1,495	—	1,983	14,945	.13
45	—	9,081	—	—	9,067	—	—	1,495	—	—	14,945	—
46	—	—	—	24	—	—	—	—	—	—	—	—
47	—	—	—	34	3	11.33	—	—	—	—	5	—
48	—	—	—	213	—	—	—	—	—	245	—	—
49	—	—	—	25	—	—	—	—	—	25	—	—
50	—	—	—	4	3	1.33	—	—	—	25	5	5.00
51	—	—	—	—	—	—	—	—	—	—	—	—
52	—	37	—	35	78	.45	7	18	.39	710	149	4.77
53	—	37	—	—	78	—	—	18	—	—	149	—
54	—	37	—	—	78	—	—	18	—	—	149	—
55	—	37	—	35	78	.45	7	18	.39	665	149	4.46
56	—	37	—	—	78	—	—	18	—	—	149	—
57	—	—	—	—	—	—	—	—	—	—	—	—
58	—	37	—	—	78	—	—	18	—	45	149	.30
59	—	—	—	—	—	—	—	—	—	—	—	—
60	—	37	—	288	78	3.69	—	18	—	332	149	2.23
61	—	—	—	—	—	—	—	—	—	242	—	—
62	—	—	—	288	—	—	—	—	—	90	—	—
63	56,164	32.9	1,707.11	71,112	73.5	967.51	7,018	17.6	398.75	184,680	139.6	1,322.92

保線費決算區分表(其ノ一〇)

工務

番號	局別	費目	三神線 本線軌道延長18k840m 側線〃 2k306m 營業粁18.8k 金額	數量	平均額	山陰本線 本線軌道延長512k883m 側線〃 177k285m 營業粁512.9k 金額	數量	平均額	舞鶴線 本線軌道延長32k491m 側線〃 13k645m 營業粁32.5k 金額	數量	平均額
			圓		圓	圓		圓	圓		圓
1		線路修繕費	8,982	—	—	1,012,450	—	—	60,516	—	—
2		軌道費	957 換算軌道粁	20	47.85	485,115	572	848.10	27,806	37	751.51
3		軌條及同附屬品費	—	—	—	59,138	—	—	3,273	—	—
4		轉轍及器具附屬品費	—	—	—	24,046	—	—	1,711	—	—
5		枕木費	—	—	—	300,351	—	—	18,025	—	—
6		雜材料費	43	—	—	13,091	—	—	1,091	—	—
7		砂利費	621	—	—	76,993	—	—	3,172	—	—
8		請負費	293	—	—	11,496	—	—	534	—	—
9		土工費	86 換算軌道粁	20	4.30	12,657	572	22.13	629	37	17.00
10		入場費	—	—	—	—	—	—	79	—	—
11	大	船渠費	— 總延長米	392	—	15,877	14,274	1.11	2,156	896	2.41
12		橋梁費	—	—	—	5,145	—	—	—	—	—
13		ペイント塗費	—	—	—	10,732	—	—	2,156	—	—
14		其他	— 總箇所	246	—	2,185	4,574	.48	174	285	.61
15		伏樋費	— 總延長米	484	—	96	40,493	—	—	731	—
16		隧道費	51 總箇所	4	12.75	16,008	99	161.70	670	8	83.75
17		停車場費	5	—	—	4,132	—	—	141	—	—
18		信號及保安裝置費	1	—	—	1,281	—	—	216	—	—
19		柵垣及境界杭費	— 換算軌道粁	20	—	117	572	.20	—	37	—
20		防雪費	— 〃	20	—	—	572	—	—	37	—
21		道手給	— 〃	20	—	51,244	572	89.59	3,048	37	82.38
22	阪	員給	5,418 〃	20	270.90	313,231	572	547.61	17,158	37	463.73
23		雇人夫賃	139 〃	20	6.95	23,110	572	40.40	2,736	37	73.95
24		給加功年	184 —	—	—	15,174	—	—	847	—	—
25		旅國內	569 鐵路工手長以下職人員	14	40.64	1,782	565	3.15	211	40	5.28
26		費手事	948 —	—	—	39,407	—	—	2,586	—	—
27		當服被	305 —	—	—	12,104	—	—	793	—	—
28		費器械	319 鐵路工手長以下職人員	14	22.79	18,502	565	32.75	1,248	40	31.20
29		費雜	— —	—	—	428	—	—	18	—	—
30		建物修繕費	67 —	—	—	91,781	—	—	4,555	—	—
31		廳舍費	— 總延長米方	—	—	5,294	4,269	1.24	—	—	—
32		官舍費	1 〃	457	—	34,011	38,077	.89	748	1,788	.42
33		倉庫費	— 〃	—	—	—	603	—	—	—	—
34		工場費	— 〃	—	—	—	—	—	—	—	—
35		電氣費	— 〃	—	—	—	181	—	—	—	—
36		發變所費	14 〃	1,022	.01	26,053	66,390	.39	2,117	7,130	.30
37		驛所費	— 〃	39	—	8,992	22,062	.41	665	1,477	.45
38		庫費	— 〃	—	—	—	—	—	—	—	—
39		旅館費	— 〃	—	—	—	—	—	—	—	—
40		教習所費	— 〃	—	—	606	811	.75	—	—	—
41		病院費	5 〃	71	.07	1,926	4,414	.44	119	133	.89
42		雜物費	— 〃	1,589	—	—	136,807	—	—	10,528	—
43		鐵道員給	— 〃	1,589	—	125	136,807	—	—	10,528	—
44	道	雇人給	16 〃	1,589	.01	12,772	136,807	.09	844	10,528	.08
45		人夫賃	— 〃	1,589	—	—	136,807	—	—	10,528	—
46		給加功年	— —	—	—	367	—	—	18	—	—
47		旅手事	— 木工手職人員	1	—	38	34	1.12	—	1	—
48		費當國內	31 —	—	—	1,019	—	—	32	—	—
49		費服被	— —	—	—	52	—	—	6	—	—
50		費器械	— 木工手職人員	1	—	61	34	1.79	6	1	6.00
51		費雜	— —	—	—	465	—	—	—	—	—
52		費	38 換算軌道粁	20	1.90	1,550	572	2.71	126	37	3.41
53		除雪手給	— 〃	20	—	—	572	—	—	37	—
54		鐵道員給	— 〃	20	—	49	572	.09	—	37	—
55	局	雇人夫賃	33 〃	20	1.65	1,325	572	2.32	126	37	3.41
56		人夫旅費	— 〃	20	—	—	—	—	—	37	—
57		內國費	— —	—	—	6	—	—	—	—	—
58		機器具費	5 換算軌道粁	20	—	170	572	.30	—	37	—
59		雜費	— —	—	—	—	—	—	—	—	—
60		費	— 換算軌道粁	20	—	32,959	572	57.62	—	37	—
61		災害急舊費	— —	—	—	15,257	—	—	—	—	—
62		害應復費	— —	—	—	17,702	—	—	—	—	—
63		計	9,087 營業粁	18.8	483.35	1,138,740	512.9	2,220.20	65,197	32.5	2,006.06

工務

宮津線 本線軌道延長55k660m 側線〃 11k339m 營業粁55.7k 金額	數量	平均額	峰豐線 本線軌道延長11k880m 側線〃 2k142m 營業粁11.9k 金額	數量	平均額	因美北線 本線軌道延長31k870m 側線〃 5k287m 營業粁31.9k 金額	數量	平均額	若櫻線 本線軌道延長19k230m 側線〃 2k582m 營業粁19.2k 金額	數量	平均額	番號
圓		圓	圓		圓	圓		圓	圓		圓	
80,817	—	—	25,992	—	—	42,257	—	—	8,718	—	—	1
33,404	59	566.17	13,675	13	1,051.92	23,047	34	677.85	1,213	20	60.65	2
5,122	—	—	1,562	—	—	1,088	—	—	68	—	—	3
31	—	—	625	—	—	89	—	—	—	—	—	4
19,205	—	—	7,090	—	—	19,213	—	—	98	—	—	5
2,222	—	—	434	—	—	503	—	—	51	—	—	6
6,097	—	—	3,354	—	—	1,867	—	—	996	—	—	7
727	—	—	610	—	—	287	—	—	—	—	—	8
2,484	59	42.10	509	13	39.15	204	34	6.00	55	20	2.75	9
—	—	—	—	—	—	—	—	—	—	—	—	10
1,384	1,303	1.06	972	559	1.74	—	601	—	—	545	—	11
1,263	—	—	—	—	—	—	—	—	—	—	—	12
121	—	—	972	—	—	—	—	—	—	—	—	13
101	651	.16	27	71	.38	51	467	.11	—	296	—	14
—	2,436	—	—	1,778	—	—	709	—	—	—	—	15
1,534	11	139.45	494	2	247.00	98	7	14.00	195	5	39.00	16
109	—	—	15	—	—	81	—	—	15	—	—	17
5	—	—	13	—	—	2	—	—	—	—	—	18
7	59	.12	—	13	—	—	34	—	—	20	—	19
—	59	—	—	13	—	—	34	—	—	20	—	20
5,246	59	88.92	1,080	13	83.08	2,699	34	79.38	—	20	—	21
26,984	59	457.36	6,718	13	516.77	11,969	34	352.03	4,735	20	236.75	22
1,460	59	24.75	284	13	21.85	322	34	9.47	73	20	3.65	23
1,117	—	—	441	—	—	720	—	—	288	—	—	24
146	58	2.52	60	12	5.00	32	28	1.14	178	15	11.87	25
4,210	—	—	1,022	—	—	1,896	—	—	1,016	—	—	26
1,301	—	—	289	—	—	609	—	—	326	—	—	27
1,278	58	22.03	381	12	31.75	507	28	18.11	589	15	39.27	28
47	—	—	12	—	—	20	—	—	35	—	—	29
3,220	—	—	202	—	—	1,319	—	—	203	—	—	30
—	—	—	—	—	—	—	—	—	—	—	—	31
435	2,131	.20	—	243	—	401	1,214	.33	—	418	—	32
—	—	—	—	—	—	—	—	—	—	—	—	33
—	—	—	—	—	—	—	—	—	—	—	—	34
—	—	—	—	—	—	—	—	—	—	—	—	35
1,013	3,589	.28	—	504	—	442	1,341	.33	97	1,087	.09	36
62	607	.10	—	33	—	2	319	—	—	146	—	37
—	—	—	—	—	—	—	—	—	—	—	—	38
—	—	—	—	—	—	—	—	—	—	—	—	39
—	—	—	—	—	—	—	—	—	—	—	—	40
57	259	.22	—	50	—	6	195	.03	24	68	.35	41
—	6,586	—	—	830	—	—	3,069	—	—	1,719	—	42
58	6,586	.01	—	830	—	—	3,069	—	—	1,719	—	43
1,210	6,586	.18	167	830	.20	321	3,069	.10	51	1,719	.03	44
—	6,586	—	—	830	—	—	3,069	—	—	1,719	—	45
30	—	—	6	—	—	—	—	—	—	—	—	46
—	—	—	—	—	—	—	1	—	—	1	—	47
344	—	—	25	—	—	31	—	—	31	—	—	48
11	—	—	4	—	—	—	—	—	—	—	—	49
—	—	—	—	—	—	—	1	—	—	1	—	50
—	—	—	—	—	—	116	—	—	—	—	—	51
934	59	15.83	12	13	.92	34	34	1.00	14	20	.70	52
—	59	—	—	13	—	—	34	—	—	20	—	53
—	59	—	—	13	—	4	34	.12	—	20	—	54
791	59	13.41	12	13	.92	13	34	.38	11	20	.55	55
143	59	2.42	—	13	—	—	34	—	—	20	—	56
—	—	—	—	—	—	—	—	—	—	—	—	57
—	59	—	—	13	—	17	34	.50	3	20	.15	58
—	—	—	—	—	—	—	—	—	—	—	—	59
6,208	59	105.22	—	13	—	529	34	15.56	1,237	20	61.85	60
3,342	—	—	—	—	—	239	—	—	1,237	—	—	61
2,866	—	—	—	—	—	290	—	—	—	—	—	62
91,179	55.7	1,636.97	26,206	11.9	2,202.18	44,139	31.9	1,383.67	10,172	19.2	529.79	63

工務

保線費決算區分表(其ノ一一)

番號	局別	費目	倉吉線 本線軌道延長4k230m 側線〃1k043m 營業粁4.2k 金額	數量		平均額	境 本線軌道延長17k930m 側線〃8k765m 線營業粁17.9k 金額	數量	平均額	大社 本線軌道延長7k500m 側線〃1k796m 線營業粁7.5k 金額	數量	平均額
			圓			圓			圓	圓		圓
1		線路修繕費	3,504	—	—	—	27,926	—	—	9,656	—	—
2		軌道費	1,886	換算軌道粁	5	377.20	12,717	21	605.57	5,522	8	690.25
3		軌條及同附屬品費	386	—	—	—	1,368	—	—	230	—	—
4		轉轍器及轍叉費	—	—	—	—	1,390	—	—	3	—	—
5		枕木費	1,283	—	—	—	7,787	—	—	3,932	—	—
6		雜材料費	9	—	—	—	267	—	—	77	—	—
7		砂利費	154	—	—	—	1,877	—	—	1,233	—	—
8		請負費	54	—	—	—	28	—	—	47	—	—
9		土工費	9	換算軌道粁	5	1.80	145	21	6.90	2	8	.25
10	大	入船場費	—	—	—	—	—	—	—	—	—	—
11		橋梁費	—	總延長米	308	—	—	21	—	5	63	.08
12		ペイント塗費	—	—	—	—	—	—	—	5	—	—
13		其他	—	—	—	—	—	—	—	—	—	—
14		伏樋費	—	總箇所	60	—	19	165	.12	—	101	—
15		隧道費	—	總延長米	—	—	—	—	—	—	—	—
16		停車場費	146	總箇所	2	73.00	74	4	18.50	8	2	4.00
17		信號及保安裝置費	11	—	—	—	94	—	—	14	—	—
18		柵垣及境界杭費	—	—	—	—	36	—	—	—	—	—
19		防雪費	—	換算軌道粁	5	—	—	21	—	—	8	—
20		鐵道手給	—	〃	5	—	—	21	—	—	8	—
21		雇員給	—	〃	5	—	2,220	21	105.71	638	8	79.75
22	阪	傭人給	1,077	〃	5	215.40	10,386	21	494.57	2,396	8	299.50
23		人夫賃	—	〃	5	—	40	21	1.90	369	8	46.13
24		年功加給	—	—	—	—	502	—	—	108	—	—
25		內國旅費	—	鎔路工手長以下總人員	4	—	—	16	—	—	6	—
26		雜事手當	271	—	—	—	1,084	—	—	407	—	—
27		被服費	87	—	—	—	348	—	—	131	—	—
28		機械器具費	17	鎔路工手長以下總人員	4	4.25	259	16	16.19	56	6	9.33
29		雜費	—	—	—	—	2	—	—	—	—	—
30		建物修繕費	271	—	—	—	3,346	—	—	478	—	—
31		廳舍費	—	總延平方米	—	—	88	259	.34	—	—	—
32	鐵	官舍費	181	〃	242	.75	607	1,064	.57	188	320	.59
33		倉庫費	—	〃	—	—	38	123	.31	—	—	—
34		工場費	—	〃	—	—	1,127	5,874	.19	—	—	—
35		發變電所費	—	〃	—	—	—	—	—	—	—	—
36		驛舍費	90	〃	825	.11	856	2,034	.42	290	1,537	.19
37		庫所費	—	〃	—	—	—	16	—	—	—	—
38		旅館費	—	〃	—	—	—	—	—	—	—	—
39		教習所費	—	〃	—	—	—	—	—	—	—	—
40		病院費	—	〃	—	—	19	76	.25	—	—	—
41		雜建物費	—	〃	14	—	22	79	.28	—	24	—
42		鐵道手給	—	〃	1,081	—	—	9,525	—	—	1,881	—
43		雇員給	—	〃	1,081	—	—	9,525	—	—	1,881	—
44	道	傭人給	—	〃	1,081	—	527	9,525	.06	—	1,881	—
45		人夫賃	—	〃	1,081	—	—	9,525	—	—	1,881	—
46		年功加給	—	—	—	—	—	—	—	—	—	—
47		內國旅費	—	木工手總人員	—	—	—	2	—	—	—	—
48		雜事手當	—	—	—	—	62	—	—	—	—	—
49		被服費	—	—	—	—	—	—	—	—	—	—
50		機械器具費	—	木工手總人員	—	—	—	2	—	—	—	—
51		雜費	—	—	—	—	—	—	—	—	—	—
52		除雪費	7	換算軌道粁	5	1.40	26	21	1.24	7	8	.88
53		鐵道手給	—	〃	5	—	—	21	—	—	8	—
54		雇員給	—	〃	5	—	—	21	—	—	8	—
55	局	傭人給	7	〃	5	1.40	18	21	.86	7	8	.88
56		人夫賃	—	〃	5	—	—	21	—	—	8	—
57		內國旅費	—	—	—	—	—	—	—	—	—	—
58		機械器具費	—	換算軌道粁	5	—	8	21	.38	—	8	—
59		雜費	—	—	—	—	—	—	—	—	—	—
60		災害費	—	換算軌道粁	5	—	—	21	—	—	8	—
61		應急費	—	—	—	—	—	—	—	—	—	—
62		復舊費	—	—	—	—	—	—	—	—	—	—
63		計	3,782	營業粁	4.2	900.48	31,298	17.9	1,748.49	10,141	7.5	1,352.13

工務

三江線 本線軌道延長13k920m 側線〃1k767m 營業粁13.9k 金額	數量	平均額	關西本線 本線軌道延長172k128m 側線〃125k271m 營業粁123.9k 金額	數量	平均額	參宮線 本線軌道延長91k556m 側線〃30k099m 營業粁71.6k 金額	數量	平均額	名松線 本線軌道延長15k610m 側線〃1k853m 營業粁15.6k 金額	數量	平均額	番號
圓		圓	圓		圓	圓		圓	圓		圓	
11,882	—	—	408,899	—	—	142,067	—	—	8,976	—	—	1
2,191	15	146.07	157,563	214	736.28	50,838	102	498.41	976	16	61.00	2
—	—	—	12,398	—	—	9,698	—	—	109	—	—	3
—	—	—	15,070	—	—	4,253	—	—	—	—	—	4
—	—	—	96,556	—	—	27,499	—	—	108	—	—	5
31	—	—	4,783	—	—	1,986	—	—	245	—	—	6
1,072	—	—	17,975	—	—	4,330	—	—	427	—	—	7
1,088	—	—	10,781	—	—	3,072	—	—	87	—	—	8
829	15	55.27	7,086	214	33.11	372	102	3.65	—	16	—	9
—	—	—	1,940	—	—	—	—	—	—	—	—	10
87	646	.13	3,105	4,949	.63	2,613	2,671	.98	35	500	.07	11
—	—	—	1,409	—	—	1,110	—	—	11	—	—	12
87	—	—	1,697	—	—	1,503	—	—	24	—	—	13
—	54	—	660	1,420	.46	691	1,322	.52	—	339	—	14
—	1,258	—	21	4,087	—	—	619	—	—	—	—	15
5	2	2.50	9,857	31	318.29	4,097	15	273.13	37	3	12.33	16
—	—	—	15,409	—	—	1,547	—	—	—	—	—	17
—	—	—	1,414	—	—	711	—	—	—	—	—	18
—	15	—	—	214	—	—	102	—	—	16	—	19
—	15	—	279	214	1.30	59	102	.58	—	16	—	20
1,424	15	94.93	21,138	214	98.78	10,102	102	99.04	798	16	49.88	21
4,445	15	296.33	131,921	214	616.45	47,914	102	469.75	5,377	16	336.06	22
204	15	13.60	20,574	214	96.14	9,117	102	89.38	215	16	13.44	23
143	—	—	7,341	—	—	2,713	—	—	191	—	—	24
922	10	92.20	453	235	1.93	138	87	1.59	33	10	3.30	25
677	—	—	19,001	—	—	7,050	—	—	533	—	—	26
218	—	—	5,063	—	—	1,874	—	—	215	—	—	22
737	10	73.70	6,010	235	25.57	2,220	87	25.52	565	10	56.50	28
—	—	—	53	—	—	11	—	—	1	—	—	29
51	—	—	60,105	—	—	12,778	—	—	96	—	—	30
—	—	—	1,287	1,632	.79	—	—	—	—	—	—	31
2	182	.01	15,363	22,941	.67	1,572	3,620	.43	—	300	—	32
—	—	—	—	50	—	7	39	.18	—	—	—	33
—	—	—	—	—	—	—	—	—	—	—	—	34
—	—	—	—	334	—	—	46	—	—	—	—	35
8	447	.02	20,199	50,368	.40	6,636	19,022	.35	56	562	.10	36
—	33	—	1,244	10,234	.12	3,177	1,512	2,10	—	—	—	37
—	—	—	9,345	4,839	1.93	—	—	—	—	—	—	38
—	—	—	—	—	—	—	—	—	—	—	—	39
—	—	—	3,185	10,327	.31	39	49	.80	—	—	—	40
—	39	—	1,801	7,790	.23	101	1,622	.06	—	60	—	41
—	701	—	—	108,515	—	—	25,910	—	—	922	—	42
—	701	—	600	108,515	.01	—	25,910	—	—	922	—	43
—	701	—	5,712	108,515	.05	1,037	25,910	.04	40	922	.04	44
—	701	—	293	108,515	—	—	25,910	—	—	922	—	45
—	—	—	223	—	—	18	—	—	—	—	—	46
—	—	—	3	13	.23	—	5	—	—	—	—	47
—	—	—	706	—	—	104	—	—	—	—	—	48
—	—	—	101	—	—	34	—	—	—	—	—	49
—	—	—	43	13	3.31	—	5	—	—	—	—	50
41	—	—	—	—	—	53	—	—	—	—	—	51
—	15	—	—	214	—	—	102	—	—	16	—	52
—	15	—	—	214	—	—	102	—	—	16	—	53
—	15	—	—	214	—	—	102	—	—	16	—	54
—	15	—	—	214	—	—	102	—	—	16	—	55
—	15	—	—	214	—	—	102	—	—	16	—	56
—	—	—	—	—	—	—	—	—	—	—	—	57
—	15	—	—	214	—	—	102	—	—	16	—	58
—	—	—	—	—	—	—	—	—	—	—	—	59
2,648	15	176.53	8,585	214	40.12	370	102	3.63	—	16	—	60
96	—	—	2,168	—	—	—	—	—	—	—	—	61
2,552	—	—	6,417	—	—	370	—	—	—	—	—	62
14,581	13.9	1,048.99	477,589	123.9	3,854.63	155,215	71.6	2,167.81	9,072	15.6	581.54	63

保線費決算區分表(其ノ一二)

工務

番號	局別	費目	紀勢東線 本線軌道延長55k970m 側線〃 9k825m 營業粁56.0k 金額	數量	平均額	草津線 本線軌道延長36k400m 側線〃 6k289m 營業粁36.4k 金額	數量	平均額	奈良線 本線軌道延長34k740m 側線〃 10k657m 營業粁34.7k 金額	數量	平均額
			圓		圓	圓		圓	圓		圓
1		線路修繕費	59,640	—	—	58,705	—	—	55,607	—	—
2		軌道費	19,820	換算軌道粁 59	335.93	22,648	38	596.00	24,060	38	633.16
3		軌條及同附屬品費	939	—	—	2,016	—	—	2,101	—	—
4		轍叉及轍器費	—	—	—	2,580	—	—	3,458	—	—
5		枕木費	14,925	—	—	12,886	—	—	13.186	—	—
6		雜材料費	877	—	—	827	—	—	956	—	—
7		砂利費	3,079	—	—	2,520	—	—	3,198	—	—
8		諸負費	—	—	—	1,819	—	—	1,161	—	—
9		土工費	44	換算軌道粁 59	.75	1,210	38	31.84	1,144	38	30.11
10		入場費	—	—	—	—	—	—	—	—	—
11	大	船橋梁費	153	總延長米 1,902	.08	504	390	1.29	12	1,286	.01
12		ペイント塗費	41	—	—	6	—	—	—	—	—
13		其他	112	—	—	498	—	—	12	—	—
14		伏樋費	—	總箇所 541	—	31	433	.07	67	359	.19
15		隧道費	—	總延長米 5,904	—	—	41	—	—	120	—
16		停車場費	243	總箇所 10	24.30	1,324	6	220.67	630	10	63.00
17		信號及保安裝置費	185	—	—	228	—	—	326	—	—
18		柵垣及境界杭費	448	—	—	185	—	—	141	—	—
19		防雪費	—	換算軌道粁 59	—	—	38	—	—	38	—
20		鐵道手給	—	〃 59	—	—	38	—	12	38	.32
21		雇員給	3,177	〃 59	53.85	2,409	38	63.39	2,719	38	71.55
22	阪	傭人給	27,898	〃 59	472.85	18,539	38	487.87	16,779	38	441.55
23		人夫賃	769	〃 59	13.03	5,664	38	149.05	3,686	38	97.00
24		年功加給費	899	—	—	812	—	—	1,004	—	—
25		內國旅費	295	鐵道工手長以下職員人員 52	5.67	100	29	3.45	65	32	2.03
26		雜手費	2,957	—	—	2,844	—	—	3,206	—	—
27		被服費	1,120	—	—	918	—	—	712	—	—
28		機械器具費	1,632	鐵道工手長以下職員人員 52	31.38	1,254	29	43.24	1,019	32	31.84
29		雜費	—	—	—	35	—	—	25	—	—
30		建物修繕費	976	—	—	5,758	—	—	4,398	—	—
31		廳舍費	—	總延長方米	—	—	—	—	—	—	—
32	鐵	官舍費	280	〃 1,788	.16	1,632	667	2.45	2,182	1,228	1.78
33		倉庫費	—	〃	—	—	—	—	—	—	—
34		工場費	—	〃	—	—	—	—	—	—	—
35		電氣變電所費	—	〃	—	—	—	—	—	—	—
36		舍費	522	〃 2,457	.21	2,338	1,976	1.18	871	6,374	.14
37		驛所費	—	〃 399	—	—	—	—	—	—	—
38		旅館費	—	〃	—	—	—	—	—	—	—
39		療養所費	—	〃	—	—	—	—	—	—	—
40		病院費	—	〃	—	—	—	—	—	—	—
41		雜物費	13	〃 286	.05	265	337	.79	17	214	.08
42		鐵道手給	—	〃 4,930	—	—	2,980	—	—	7,816	—
43		雇員給	—	〃 4,930	—	175	2,980	.06	447	7,816	.06
44	道	傭人給	161	〃 4,930	.03	1,230	2,980	.41	643	7,816	.08
45		人夫賃	—	〃 4,930	—	—	2,980	—	—	7,816	—
46		年功加給費	—	—	—	37	—	—	50	—	—
47		內國旅費	—	木工手職人員 2	—	10	1	10.00	39	2	19.50
48		雜手當	—	—	—	56	—	—	132	—	—
49		被服費	—	—	—	15	—	—	17	—	—
50		機械器具費	—	木工手職人員 2	—	—	1	—	—	2	—
51		雜費	—	—	—	—	—	—	—	—	—
52		除雪費	—	換算軌道粁 59	—	—	38	—	—	38	—
53		鐵道手給	—	〃 59	—	—	38	—	—	38	—
54		雇員給	—	〃 59	—	—	38	—	—	38	—
55	局	傭人給	—	〃 59	—	—	38	—	—	38	—
56		人夫賃	—	〃 59	—	—	38	—	—	38	—
57		內國旅費	—	—	—	—	—	—	—	—	—
58		機械器具費	—	換算軌道粁 59	—	—	38	—	—	38	—
59		雜費	—	—	—	—	—	—	—	—	—
60		災害費	—	換算軌道粁 59	—	79	38	2.08	903	38	23.76
61		應急舊復費	—	—	—	—	—	—	—	—	—
62			—	—	—	79	—	—	903	—	—
63		計	60,616	營業粁 56.0	1,082.43	64,542	36.4	1,773.13	60,908	34.7	1,755.27

工務

櫻井線 本線軌道延長29k378m 側線〃 9k436m 營業粁29.4k 金額	數量	平均額	片町線 本線軌道延長59k765m 側線〃 21k229m 營業粁60.0k 金額	數量	平均額	和歌山線 本線軌道延長89k224m 側線〃 30k134m 營業粁89.2k 金額	數量	平均額	紀勢西線 本線軌道延長75k200m 側線〃 17k523m 營業粁75.2k 金額	數量	平均額	番號
圓		圓	圓		圓	圓		圓	圓		圓	
41,575	—	—	117,175	—	—	150,618	—	—	70,378	—	—	1
15,108	33	457.82	57.275	67	854.85	63,289	99	639.28	17,644	81	217.83	2
2,004	—	—	9,080	—	—	3,800	—	—	413	—	—	3
1,175	—	—	4,495	—	—	3,841	—	—	—	—	—	4
8,178	—	—	32,455	—	—	48,814	—	—	12,511	—	—	5
705	—	—	1,535	—	—	1,797	—	—	1,021	—	—	6
2,400	—	—	7,551	—	—	2,790	—	—	2,195	—	—	7
646	—	—	2,159	—	—	2,247	—	—	1,504	—	—	8
619	33	18.76	1,785	67	26.64	1,494	99	15.09	1,114	81	13.75	9
—	—	—	2,059	—	—	—	—	—	—	—	—	10
260	893	.29	1,319	2,514	.52	2,453	1,787	1.37	498	2,203	.23	11
256	—	—	176	—	—	389	—	—	245	—	—	12
4	—	—	1,143	—	—	2,064	—	—	253	—	—	13
1,087	720	1.51	28	788	.04	433	1,465	.30	—	868	—	14
—	—	—	—	328	—	—	243	—	—	6,642	—	15
425	11	38.64	2,260	15	150.67	1,560	24	65.00	821	16	51.31	16
184	—	—	780	—	—	5,217	—	—	639	—	—	17
167	—	—	483	—	—	455	—	—	65	—	—	18
—	33	—	—	67	—	—	99	—	—	81	—	19
—	33	—	—	67	—	—	99	—	—	81	—	20
2,759	33	83.61	5,398	67	80.57	7,688	99	77.66	4,506	81	55.63	21
14,499	33	439.36	29,625	67	442.16	48,836	99	493.29	31,981	81	394.83	22
1,654	33	50.12	6,849	67	102.22	5,813	99	58.72	3,222	81	39.78	23
830	—	—	1,466	—	—	2,578	—	—	1,029	—	—	24
88	27	3.26	192	59	3.25	303	97	3.12	1,303	72	18.10	25
2,378	—	—	4,413	—	—	6,072	—	—	3,856	—	—	26
582	—	—	1,294	—	—	2,090	—	—	1,551	—	—	27
846	27	31.33	1,921	59	32.56	2,331	97	24.03	2,148	72	29.83	28
89	—	—	28	—	—	6	—	—	1	—	—	29
3,278	—	—	6,602	—	—	10,030	—	—	2,216	—	—	30
—	—	—	—	—	—	—	—	—	—	—	—	31
543	1,755	.31	2,413	2,684	.90	3,893	4,689	.83	792	2,233	.35	32
—	—	—	—	—	—	—	—	—	22	49	.45	33
—	—	—	—	—	—	—	—	—	—	—	—	34
—	—	—	—	33	—	—	141	—	—	—	—	35
1,580	5,467	.29	3,072	8,045	.38	3,890	14,140	.28	789	5,495	.14	36
—	—	—	—	544	—	98	1,894	.05	—	—	—	37
—	—	—	—	—	—	—	—	—	—	—	—	38
—	—	—	—	—	—	—	—	—	—	—	—	39
—	—	—	—	—	—	10	249	.04	—	—	—	40
1	125	.01	141	565	.25	102	1,948	.05	15	412	.04	41
—	7,347	—	—	11,871	—	—	23,061	—	—	8,189	—	42
445	7,347	.06	—	11,871	—	—	23,061	—	—	8,189	—	43
529	7,347	.07	889	11,871	.07	1,869	23,061	.08	578	8,189	.07	44
—	7,347	—	—	11,871	—	—	23,061	—	—	8,189	—	45
50	—	—	8	—	—	25	—	—	—	—	—	46
—	1	—	—	3	—	—	5	—	—	2	—	47
130	—	—	62	—	—	110	—	—	50	—	—	48
—	—	—	17	—	—	33	—	—	—	—	—	49
—	1	—	—	3	—	—	5	—	—	2	—	50
—	—	—	—	—	—	—	—	—	—	—	—	51
—	33	—	—	67	—	—	99	—	—	81	—	52
—	33	—	—	67	—	—	99	—	—	81	—	53
—	33	—	—	67	—	—	99	—	—	81	—	54
—	33	—	—	67	—	—	99	—	—	81	—	55
—	33	—	—	67	—	—	99	—	—	81	—	56
—	—	—	—	—	—	—	—	—	—	—	—	57
—	33	—	—	67	—	—	99	—	—	81	—	58
—	—	—	—	—	—	—	—	—	—	—	—	59
6,282	33	190.36	1,396	67	20.84	591	99	5.97	516	81	6.37	60
3,668	—	—	661	—	—	—	—	—	—	—	—	61
2,614	—	—	735	—	—	591	—	—	516	—	—	62
51,135	29.4	1,739.29	125,173	60.0	2,086.22	161,239	89.2	1,807.61	73,140	75.2	972.61	63

保線費決算區分表(其ノ一三)

工務

番號	局別	費目	城東線 本線軌道延長21k387m 側線〃4k816m 營業粁10.7k 金額	數量	平均額	豫讃線 本線軌道延長246k065m 側線〃65k641m 營業粁246.1k 金額	數量	平均額	高徳線 本線軌道延長45k060m 側線〃5k956m 營業粁45.1k 金額	數量	平均額
			圓		圓	圓		圓	圓		圓
1		線路修繕費	35,187	—	—	396,309	—	—	41,612	—	—
2		軌道費	12,832	換算軌道粁 23	557.91	176,213	268	657.51	15,142	47	322.17
3		軌條及同附屬品費	1,157	—	—	7,347	—	—	195	—	—
4		轉轍及器具及轍叉費	645	—	—	4,269	—	—	—	—	—
5		枕木費	7,829	—	—	134,236	—	—	9,409	—	—
6		雜材料費	509	—	—	5,714	—	—	1,031	—	—
7		砂利費	1,762	—	—	17,718	—	—	3,301	—	—
8		請負費	930	—	—	6,929	—	—	1,206	—	—
9		土工費	32	換算軌道粁 23	1.39	7,254	268	27.07	606	47	12.89
10		入場船渠費	—	—	—	93	—	—	—	—	—
11	大	橋梁費	257	總延長米 1,194	.22	6,349	5,427	1.17	548	1,034	.53
12		ペイント塗費	20	—	—	5,611	—	—	548	—	—
13		其他	237	—	—	738	—	—	—	—	—
14		伏樋費	29	總箇所 87	.33	495	4,410	.11	11	877	.01
15		隧道費	—	總延長米 —	—	—	8,395	—	—	86	—
16		停車場費	461	總箇所 5	92.20	10,749	50	214.98	432	9	48.00
17		信號及保安裝置費	—	—	—	1,218	—	—	60	—	—
18		柵垣及境界杭費	387	—	—	1,978	—	—	111	—	—
19		防雪費	—	換算軌道粁 23	—	—	268	—	—	47	—
20		鐵道手給	—	〃 23	—	65	268	.24	—	47	—
21		雇員給	1,486	〃 23	64.61	21,211	268	79.15	2,241	47	47.68
22	阪	傭人給	9,759	〃 23	424.30	128,631	268	479.97	18,050	47	384.04
23		人夫賃給	6,223	〃 23	270.57	4,501	268	16.79	297	47	6.32
24		年功加給費	392	—	—	5,966	—	—	393	—	—
25		内國旅費	64	鐵道工手長以下職人員 22	2.91	1,776	245	7.25	101	37	2.73
26		雜事手當	2,039	—	—	18,177	—	—	2,096	—	—
27		被服費	497	—	—	4,530	—	—	755	—	—
28		機械器具費	718	鐵道工手長以下職人員 22	32.64	6,305	245	25.73	763	37	20.62
29		雜費	11	—	—	798	—	—	6	—	—
30		建物修繕費	2,814	—	—	29,953	—	—	1,640	—	—
31		廳舍費	—	總延平方米 —	—	1,525	1,867	.82	—	—	—
32		官舍費	1,122	〃 1,543	.73	7,181	11,631	.62	450	775	.58
33		倉庫費	—	〃 —	—	—	—	—	—	—	—
34		場所費	—	〃 —	—	33	5,491	.01	—	—	—
35		電氣費	—	〃 —	—	—	—	—	—	—	—
36		變電所費	1,089	〃 3,371	.32	9,684	30,745	.31	895	2,288	.39
37		驛舍費	—	〃 —	—	2,404	8,744	.27	34	117	.29
38		旅館費	—	〃 —	—	—	—	—	—	—	—
39		教習所費	—	〃 —	—	—	—	—	—	—	—
40		病院費	—	〃 —	—	90	429	.21	—	—	—
41		物品給	46	〃 105	.44	2,321	2,752	.84	50	572	.09
42		建道手給	—	〃 5,019	—	—	61,659	—	—	3,752	—
43		員雇費	—	〃 5,019	—	—	61,659	—	—	3,752	—
44	道	人傭給	517	〃 5,019	.10	5,406	61,659	.09	202	3,752	.05
45		人夫賃給	—	〃 5,019	—	—	61,659	—	—	3,752	—
46		年功加給費	—	—	—	229	—	—	—	—	—
47		内國旅費	—	木工手總人員 1	—	123	12	10.25	7	1	7.00
48		雜事手當	40	—	—	867	—	—	—	—	—
49		被服費	—	—	—	36	—	—	—	—	—
50		機械器具費	—	木工手總人員 1	—	54	12	4.50	2	1	2.00
51		雜費	—	—	—	—	—	—	—	—	—
52		除雪費	—	換算軌道粁 23	—	240	268	.90	25	47	.53
53		鐵道手給	—	〃 23	—	—	268	—	—	47	—
54		雇員給	—	〃 23	—	—	268	—	—	47	—
55		傭人夫賃	—	〃 23	—	230	268	.86	22	47	.49
56		内國旅費	—	〃 23	—	—	268	—	—	47	—
57		機械器具費	—	—	—	9	—	—	2	—	—
58		雜費	—	換算軌道粁 23	—	—	268	—	—	47	—
59			—	—	—	1	—	—	1	—	—
60		災害復舊費	—	換算軌道粁 23	—	1,899	268	7.09	203	47	4.32
61		急應費	—	—	—	—	—	—	—	—	—
62			—	—	—	1,899	—	—	203	—	—
63		計	38,001	營業粁 10.7	3,551.50	428,401	246.1	1,740.76	43,480	45.1	964.08

工務

德本島線 本線軌道延長74k040m 側線〃22k902m 營業粁74.0k 金額	數量	平均額	小島松線 本線軌道延長11k080m 側線〃6k928m 營業粁11.1k 金額	數量	平均額	高知線 本線軌道延長72k820m 側線〃17k139m 營業粁72.8k 金額	數量	平均額	合計 本線軌道延長3,216k048m 側線〃1,265k569m 營業粁2,650.4k 金額	數量	平均額	番號
圓		圓	圓		圓	圓		圓	圓		圓	
96,766	—	—	18,825	—	—	87,617	—	—	5,524,518	—	—	1
32,034	82	390.66	6,512	13	500.93	34,107	79	431.73	2,281,665	3,640	626.83	2
4,042	—	—	437	—	—	1,202	—	—	215,874	—	—	3
1,069	—	—	1,050	—	—	2	—	—	149,800	—	—	4
21,750	—	—	4,399	—	—	22,764	—	—	1,440,316	—	—	5
1,430	—	—	120	—	—	1,787	—	—	82,614	—	—	6
2,742	—	—	474	—	—	6,990	—	—	271,981	—	—	7
1,001	—	—	32	—	—	1,362	—	—	121,080	—	—	8
1,733	82	21.13	318	13	22.71	676	79	8.56	95,118	3,640	26.13	9
—	—	—	—	—	—	—	—	—	10,012	—	—	10
589	1,855	.32	100	712	.14	492	1,665	.30	69,928	107,303	.65	11
—	—	—	—	—	—	36	—	—	36,010	—	—	12
589	—	—	100	—	—	456	—	—	33,918	—	—	13
28	587	.05	—	114	—	—	776	—	9,234	31,519	.29	14
—	74	—	—	—	—	10	8,746	—	323	115,932	—	15
2,663	21	126.81	470	4	117.50	1,097	17	64.53	121,677	586	207.64	16
190	—	—	266	—	—	224	—	—	64,671	—	—	17
329	—	—	20	—	—	868	—	—	14,620	—	—	18
—	82	—	—	13	—	—	79	—	124	3,640	.03	19
—	82	—	—	13	—	—	79	—	487	3,640	.13	20
5,645	82	68.84	2,552	13	196.31	3,542	79	44.84	275,404	3,640	75.66	21
39,278	82	479.00	6,129	13	471.46	36,054	79	456.38	1,792,345	3,640	492.40	22
1,923	82	23.45	402	13	30.92	757	79	9.58	254,113	3,640	69.81	23
2,482	—	—	387	—	—	1,110	—	—	83,888	—	—	24
560	64	8.75	60	15	4.00	704	72	9.78	16,278	3,406	4.78	25
5,627	—	—	916	—	—	3,667	—	—	250,291	—	—	26
1,590	—	—	273	—	—	1,047	—	—	73,442	—	—	27
1,978	64	30.91	410	15	27.33	2,264	72	31.44	104,829	3,406	30.78	28
117	—	—	10	—	—	998	—	—	6,069	—	—	29
8,476	—	—	2,314	—	—	6,501	—	—	500,335	—	—	30
379	942	.40	—	—	—	538	1,126	.48	18,369	41,278	.44	31
2,127	3,988	.53	393	1,414	.28	2,159	3,424	.63	136,298	213,991	.64	32
40	682	—	—	—	—	—	—	—	1,846	28,574	.06	33
41	1,880	—	—	—	—	—	—	—	19,817	77,318	.26	34
—	—	—	—	—	—	—	—	—	2	6,010	—	35
2,868	9,694	.30	1,543	2,120	.73	1,777	6,596	.27	168,944	575,770	.29	36
529	1,345	.39	12	1,932	.01	268	1,039	.26	29,006	105,289	.28	37
—	—	—	—	—	—	—	—	—	9,345	4,839	1.93	38
—	—	—	—	—	—	—	—	—	1,148	8,012	.14	39
38	189	.20	—	—	—	10	226	.04	5,791	19,820	.29	40
554	3,470	.16	94	212	.44	259	665	.39	15,825	45,942	.34	41
—	19,628	—	—	5,678	—	—	13,076	—	7	1,126,843	—	42
350	19,628	.02	47	5,678	.01	—	13,076	—	6,982	1,126,843	.01	43
1,418	19,628	.07	211	5,678	.04	1,310	13,076	.10	73,962	1,126,843	.07	44
—	19,628	—	—	5,678	—	—	13,076	—	343	1,126,843	—	45
26	—	—	3	—	—	4	—	—	2,249	—	—	46
27	5	5.40	—	1	—	—	5	—	693	176	3.94	47
68	—	—	9	—	—	132	—	—	7,932	—	—	48
11	—	—	2	—	—	44	—	—	901	—	—	49
—	5	—	—	1	—	—	5	—	200	176	1.14	50
—	—	—	—	—	—	—	—	—	675	—	—	51
—	82	—	—	13	—	—	79	—	4,130	3,640	1.13	52
—	82	—	—	13	—	—	79	—	—	3,640	—	53
—	82	—	—	13	—	—	79	—	53	3,640	.01	54
—	82	—	—	13	—	—	79	—	3,667	3,640	1.01	55
—	82	—	—	13	—	—	79	—	143	3,640	.04	56
—	—	—	—	—	—	—	—	—	17	—	—	57
—	82	—	—	13	—	—	79	—	248	3,640	.07	58
—	—	—	—	—	—	—	—	—	2	—	—	59
230	82	2.80	18	13	1.38	582	79	7.37	76,334	3,640	20.97	60
—	—	—	—	—	—	—	—	—	28,765	—	—	61
230	—	—	18	—	—	582	—	—	47,569	—	—	62
105,472	74.0	1,425.30	21,157	11.1	1,906.04	94,700	72.8	1,300.82	6,105,317	2,650.4	2,303.55	63

保線費決算區分表(其ノ一四)

局別	費目	金額	番號	費目	山陽本線 本線軌道延長565k691m 側線〃179k858m 營業粁303.2k 金額	數量	平均額	三本線軌道延長5k100m 吳側線〃0k950m 線營業粁5.1k 金額	數量	平均額	吳本線軌道延長20k030m 側線〃6k620m 線營業粁20.0k 金額	數量	平均額	岩本線軌道延長3k657m 德側線〃0k968m 線營業粁3.7k 金額	數量	平均額	山本線軌道延長93k922m 口側線〃13k858m 線營業粁93.9k 金額	數量	平均額	美本線軌道延長118k033m 禰側線〃26k106m 線營業粁118.2k 金額	數量	平均額	番號
		圓			圓		圓	圓		圓	圓		圓	圓		圓	圓		圓	圓		圓	
	保線費	7,044,395	1	線路修繕費	1,126,642	—	—	8,986	—	—	50,250	—	—	8,702	—	—	151,944	—	—	128,963	—	—	1
	俸給	378,951	2	軌道費	512,067	換算軌道粁	626	818.00	2,823	5	564.60	32,911	22	1,495.95	2,296	4	574.00	76,550	99	773.23	56,502	127	444.90	2
	勅任俸給	—	3	軌條及同附屬品費	98,675	—	—	—	353	—	—	21,045	—	—	294	—	—	16,099	—	—	2,111	—	—	3
	奏任俸給	37,288	4	轉轍器及轍叉費	35,653	—	—	—	206	—	—	859	—	—	172	—	—	2,724	—	—	717	—	—	4
	判任俸給	341,634	5	枕木費	283,904	—	—	—	2,105	—	—	8,772	—	—	1,755	—	—	44,514	—	—	38,983	—	—	5
	年功加俸及特別加給	29	6	雜材料費	13,055	—	—	—	91	—	—	619	—	—	75	—	—	2,397	—	—	2,000	—	—	6
			7	砂利費	45,985	—	—	—	—	—	—	793	—	—	—	—	—	10,684	—	—	9,866	—	—	7
	死亡賜金	1,420	8	請負費	34,795	—	—	—	68	—	—	823	—	—	—	—	—	132	—	—	2,825	—	—	8
	休職俸給	385																						
	執業費	324,689	9	土工費	14,551	換算軌道粁	626	23.24	7	5	1.40	59	22	2.68	6	4	1.50	6,349	99	64.13	2,339	127	18.42	9
門	鐵道手給	817	10	入船場費	108,176	—	—	—	—	—	—	—	—	—	—	—	—	—	—	—	—	—	—	10
	雇員給	96,470	11	橋梁費	12,677	總延長米	13,407	.95	3	471	.01	203	462	.44	3	18	.17	1,219	1,802	.68	871	2,639	.33	11
	傭人給	35,404	12	ペイント塗費	5,373	—	—	—	—	—	—	170	—	—	—	—	—	1,219	—	—	871	—	—	12
	年功加給	3,449	13	其他	7,304	—	—	—	3	—	—	33	—	—	3	—	—	—	—	—	—	—	—	13
	囑託手當	88	14	伏樋費	331	總筒所	4,049	.08	—	49	—	—	181	—	—	31	—	15	983	.02	—	1,503	—	14
			15	隧道費	—	總延長米	9,472	—	—	—	—	—	1,947	—	—	80	—	—	8,139	—	—	6,281	—	15
	內國旅費	44,241																						
	賄料	591	16	停車場費	20,796	總筒所	61	340.92	37	1	37.00	207	8	25.88	36	1	36.00	1,684	15	112.27	797	24	33.21	16
	雜事手當	96,887	17	信號及保安裝置費	2,808	換算軌道粁	—	—	3	—	—	11	—	—	2	—	—	134	—	—	7	—	—	17
	被服費	2,195	18	柵垣及境界杭費	995	—	—	—	—	—	—	4	—	—	33	—	—	—	—	—	7	—	—	18
	備品費	3,473	19	防雪費	—	換算軌道粁	—	—	1	—	—	—	—	—	—	—	—	—	—	—	—	—	—	19
	薪炭油費	1,757	20	鐵道手給	—	〃	626	—	—	5	—	—	22	—	—	4	—	—	99	—	—	127	—	20
	雜消耗品費	17,663	21	雇員給	44,414	〃	626	70.95	302	5	60.40	1,236	22	56.18	390	4	97.50	4,004	99	40.44	7,021	127	55.28	21
司	圖書費	1,124	22	傭人給	288,197	〃	626	460.38	5,241	5	1,048.20	12,318	22	559.91	5,157	4	1,289.25	48,234	99	487.21	42,827	127	337.22	22
	印刷費	5,126	23	人夫賃	39,319	〃	626	62.81	128	5	25.60	416	22	18.91	174	4	43.50	3,060	99	30.91	6,930	127	54.57	23
	通信運搬費	2,155	24	年功加給	12,559	—	—	—	58	—	—	437	—	—	81	—	—	1,658	—	—	1,558	—	—	24
	賠償費	5,674	25	內國旅費	2,306	線路工手長以下總人員	556	4.15	67	5	13.40	143	21	6.81	33	4	8.25	553	85	6.51	1,077	97	11.10	25
	水料	1,038	26	雜事手當	38,810	—	—	—	123	—	—	1,363	—	—	332	—	—	5,327	—	—	5,646	—	—	26
	人夫賃	8	27	被服費	11,799	—	—	—	105	—	—	446	—	—	85	—	—	1,804	—	—	2,059	—	—	27
	電燈電力料	1,153	28	機械器具費	16,160	線路工手長以下總人員	556	29.06	85	5	17.00	488	21	23.24	72	4	18.00	1,324	85	15.58	1,235	97	12.73	28
	雜費	5,376	29	雜費	677	—	—	—	2	—	—	8	—	—	2	—	—	29	—	—	8	—	—	29
	保線區費	478,557	30	建物修繕費	70,754	—	—	—	71	—	—	1,415	—	—	60	—	—	5,496	—	—	5,739	—	—	30
	鐵道手給	45,400	31	廳舍費	673	總延平方米	1,910	.35	—	—	—	—	—	—	—	—	—	—	—	—	—	—	—	31
鐵	雇員給	140,906	32	官舍費	19,824	〃	34,421	.58	5	139	.04	648	1,184	.55	28	203	.14	1,500	3,124	.48	2,234	5,215	.43	32
	傭人給	78,285	33	倉庫費	12	〃	1,982	.01	—	—	—	—	—	—	—	—	—	—	—	—	—	—	—	33
	年功加給	11,468	34	工場費	3,314	〃	4,369	.76	—	—	—	—	—	—	—	—	—	—	—	—	—	—	—	34
	內國旅費	69,244	35	發變電所費	17	〃	279	.06	—	—	—	—	—	—	—	—	—	—	—	—	—	41	—	35
	賄料	1,744	36	驛舍費	22,198	〃	82,245	.27	18	224	.08	590	5,574	.11	12	496	.02	1,888	4,201	.45	1,321	6,705	.20	36
			37	庫所費	3,959	〃	25,051	.16	—	—	—	58	124	.47	—	—	—	228	2,248	.10	5	3,827	—	37
	雜事手當	91,476																						
	被服費	13,500	38	旅館費	4,684	〃	4,730	.99	—	—	—	—	—	—	—	—	—	—	—	—	—	—	—	38
	備品費	3,080	39	教習所費	—	〃	—	—	—	—	—	—	—	—	—	—	—	—	—	—	—	—	—	39
	薪炭油費	5,844	40	病院費	213	〃	1,290	.17	—	—	—	—	—	—	—	—	—	—	—	—	—	—	—	30
	雜消耗品費	9,409	41	雜建物費	6,284	〃	7,878	.80	—	19	—	69	306	.23	2	20	.10	261	695	.38	393	876	.45	41
	圖書費	2	42	鐵道手給	1	〃	164,155	—	—	382	—	—	7,188	—	—	719	—	—	10,268	—	—	16,664	—	42
			43	雇員給	1,752	〃	164,155	—	—	382	—	—	7,188	—	—	719	—	—	10,268	—	240	16,664	—	43
道	印刷費	—	44	傭人給	6,662	〃	164,155	—	48	382	—	50	7,188	—	18	719	.03	1,269	10,268	—	1,231	16,664	—	44
	通信運搬費	2,537																						
	水料	2,412	45	人夫賃	17	〃	164,155	—	—	382	—	—	7,188	—	—	719	—	—	10,268	—	—	16,664	—	45
	人夫賃	—	46	年功加給	201	—	—	—	—	—	—	—	—	—	—	—	—	104	—	—	103	—	—	46
	電燈電力料	2,779	47	內國旅費	4	木工手總人員	27	.15	—	—	—	—	—	—	—	—	—	—	5	—	—	5	—	47
	雜費	471	48	雜事手當	878	—	—	—	—	—	—	—	—	—	—	—	—	246	—	—	212	—	—	48
			49	被服費	—	—	—	—	—	—	—	—	—	—	—	—	—	—	—	—	—	—	—	49
	看手費	174,811	50	機械器具費	46	木工手總人員	27	1.70	—	—	—	—	—	—	—	—	—	—	5	—	—	5	—	50
	鐵道手給	—	51	雜費	15	—	—	—	—	—	—	—	—	—	—	—	—	—	—	—	—	—	—	51
	雇員給	—																						
	傭人給	143,452	52	除雪費	—	換算軌道粁	626	—	—	5	—	—	22	—	—	4	—	—	99	—	—	5	—	52
	年功加給	8,007	53	鐵道手給	—	〃	626	—	—	5	—	—	22	—	—	4	—	—	99	—	—	5	—	53
	內國旅費	21	54	雇員給	—	〃	626	—	—	5	—	—	22	—	—	4	—	—	99	—	—	5	—	54
	賄料	—	55	傭人給	—	〃	626	—	—	5	—	—	22	—	—	4	—	—	99	—	—	5	—	55
局	雜事手當	15,453	56	人夫賃	—	〃	626	—	—	5	—	—	22	—	—	4	—	—	99	—	—	5	—	56
	被服費	2,973	57	內國旅費	—	—	—	—	—	—	—	—	—	—	—	—	—	—	—	—	—	—	—	57
	備品費	16	58	機械器具費	—	換算軌道粁	626	—	—	5	—	—	22	—	—	4	—	—	99	—	—	127	—	58
	薪炭油費	441	59	雜費	—	—	—	—	—	—	—	—	—	—	—	—	—	—	—	—	—	—	—	59
	雜消耗品費	414																						
	電燈電力料	2,863	60	災害費	28,580	換算軌道粁	626	45.65	—	5	—	—	22	—	—	4	—	1,704	99	17.21	12,856	127	101.23	60
	雜費	1,171	61	應急費	8,720	—	—	—	—	—	—	—	—	—	—	—	—	114	—	—	10,513	—	—	61
			62	復舊費	19,860	—	—	—	—	—	—	—	—	—	—	—	—	1,590	—	—	2,343	—	—	62
	計	1,358,813																						
	局營業粁當金額	529.09	63	計	1,225,976	營業粁	303.2	4,043.46	9,057	5.1	1,775.88	51,665	20	2,583.25	8,762	3.7	2,368.11	159,144	93.9	1,694.82	147,558	118.2	1,248.38	63

工務

保線費決算區分表(其ノ一五)

番號	局別	費目	小串線 本線軌道延長46k580m 側線〃 7k814m 營業粁46.4k 金額	數量	平均額	山陰本線 本線軌道延長30k000m 側線〃 7k915m 營業粁30.0k 金額	數量	平均額	鹿兒島本線 本線軌道延長511k990m 側線〃 360k189m 營業粁403.7k 金額	數量	平均額	室木線 本線軌道延長11k150m 側線〃 6k134m 營業粁11.2k 金額	數量	平均額
			圓		圓	圓		圓	圓		圓	圓		圓
1		線路修繕費	47,653	—	—	41,978	—	—	990,022	—	—	37,111	—	—
2		軌道費	19,677	換算軌道粁	49	401.57	20,945	33	634.70	375,824	632	594.66	4,136	13	318.15
3		軌條及同附屬品費	2,675	—	—	—	3,301	—	—	51,761	—	—	159	—	—
4		轉轍器及轍叉費	1,874	—	—	—	—	—	—	20,393	—	—	—	—	—
5		枕木費	9,360	—	—	—	16,131	—	—	231,103	—	—	1,702	—	—
6		雜材料費	515	—	—	—	—	—	—	16,337	—	—	361	—	—
7		砂利費	5,091	—	—	—	274	—	—	32,223	—	—	1,771	—	—
8		請負費	162	—	—	—	1,236	—	—	24,007	—	—	143	—	—
9		土工費	844	換算軌道粁	49	17.22	1,625	33	49.24	19,988	632	31.63	19	13	1.46
10		入船場費	—	—	—	—	—	—	—	8,257	—	—	—	—	—
11	門	橋梁費	—	總延長米	506	—	79	837	.09	30,392	16,544	1.84	787	395	1.99
12		ペイント塗費	—	—	—	—	79	—	—	16,012	—	—	787	—	—
13		其他	—	—	—	—	—	—	—	14,380	—	—	—	—	—
14		伏樋費	—	總箇所	606	—	—	243	—	252	3,543	.07	—	125	—
15		隧道費	—	總延長米	1,035	—	—	1,639	—	—	9,861	—	—	—	—
16		停車場費	628	總箇所	13	48.31	906	5	181.20	10,751	88	122.17	98	3	32.67
17		信號及保安裝置費	18	換算軌道粁	—	—	15	—	—	9,210	—	—	—	—	—
18		柵垣及境界杭費	126	—	—	—	109	—	—	1,913	—	—	—	—	—
19		防雪費	—	換算軌道粁	—	—	—	—	—	—	—	—	—	—	—
20		鐵道手給	—	〃	49	—	—	33	—	671	632	1.06	—	13	—
21		雇員給	2,474	〃	49	50,49	1,022	33	30.97	54,934	632	86.92	2,864	13	220.31
22	司	傭人給	16,706	〃	49	340.94	14,220	33	430.91	335,634	632	531.07	22,220	13	1,709.23
23		人夫賃	2,124	〃	49	43.35	549	33	16.64	35,705	632	56.50	3,039	13	233.77
24		年功加給	653	—	—	—	372	—	—	17,920	—	—	932	—	—
25		內國旅費	513	鐵路工手長以下總人員	36	14.25	67	27	2.48	2,195	668	3.29	5	9	.56
26		雜事手當	2,181	—	—	—	1,311	—	—	49,315	—	—	2,356	—	—
27		被服費	764	—	—	—	573	—	—	14,176	—	—	191	—	—
28		機械器具費	945	鐵路工手長以下總人員	36	26.25	185	27	6.85	21,200	668	31.74	300	9	33.33
29		雜費	—	—	—	—	—	—	—	1,685	—	—	164	—	—
30		建物修繕費	860	—	—	—	489	—	—	110,585	—	—	971	—	—
31		廳舍費	—	總延平方米	—	—	—	—	—	12,020	18,608	.65	—	—	—
32		官舍費	61	〃	1,496	.04	38	1,329	.03	25,168	62,508	.40	401	343	1.17
33	鐵	倉庫費	—	〃	—	—	—	—	—	2,152	11,927	.18	—	—	—
34		工場費	—	〃	—	—	—	—	—	24,735	49,934	.50	—	—	—
35		發變電所費	—	〃	—	—	—	—	—	189	2,138	.09	—	—	—
36		驛舍費	303	〃	2,284	.13	152	1,560	.10	23,339	113,630	.21	166	641	.26
37		庫所費	—	〃	26	—	—	876	—	3,531	34,015	.10	—	—	—
38		旅館費	—	〃	—	—	—	—	—	—	—	—	—	—	—
39		教習所費	—	〃	—	—	—	—	—	1,428	10,718	.13	—	—	—
40		病院費	—	〃	—	—	—	—	—	5,812	5,665	1.03	—	—	—
41		雜建物費	383	〃	368	1.04	—	291	—	3,015	11,273	.27	40	44	.91
42		鐵道手給	—	〃	4,174	—	—	4,056	—	—	320,416	—	—	1,028	—
43		雇員給	—	〃	4,174	—	—	4,056	—	471	320,416	—	—	1,028	—
44	道	傭人給	110	〃	4,174	—	201	4,056	—	7,391	320,416	—	341	1,028	—
45		人夫賃	—	〃	4,174	—	—	4,056	—	—	320,416	—	—	1,028	—
46		年功加給	—	—	—	—	36	—	—	174	—	—	7	—	—
47		內國旅費	—	木工手總人員	2	—	—	2	—	—	46	—	—	2	—
48		雜事手當	—	—	—	—	62	—	—	690	—	—	16	—	—
49		被服費	—	—	—	—	—	—	—	25	—	—	—	—	—
50		機械器具費	—	木工手總人員	2	—	—	2	—	17	46	.37	—	2	—
51		雜費	—	—	—	—	—	—	—	428	—	—	—	—	—
52		除雪費	—	換算軌道粁	49	—	—	33	—	—	632	—	—	13	—
53		鐵道手給	—	〃	49	—	—	33	—	—	632	—	—	13	—
54		雇員給	—	〃	49	—	—	33	—	—	632	—	—	13	—
55	局	傭人給	—	〃	49	—	—	33	—	—	632	—	—	13	—
56		人夫賃	—	〃	49	—	—	33	—	—	632	—	—	13	—
57		內國旅費	—	—	—	—	—	—	—	—	—	—	—	—	—
58		機械器具費	—	換算軌道粁	49	—	—	33	—	—	632	—	—	13	—
59		雜費	—	—	—	—	—	—	—	—	—	—	—	—	—
60		災害費	561	換算軌道粁	49	11.45	194	33	5.88	63,761	632	100.89	—	13	—
61		應急費	111	—	—	—	5	—	—	2,094	—	—	—	—	—
62		復舊費	450	—	—	—	189	—	—	61,667	—	—	—	—	—
63		計	49,074	營業粁	46.4	1,057.63	42,661	30	1,422.03	1,164,368	403.7	2,884.24	38,082	11.2	3,400.18

工務

番號	篠栗線 本線軌道延長10k310m 側線〃 3k242m 營業粁10.3k 金額	數量	平均額	久大線 本線軌道延長26k420m 側線〃 4k167m 營業粁26.4k 金額	數量	平均額	三角線 本線軌道延長25k510m 側線〃 3k099m 營業粁25.6k 金額	數量	平均額	肥薩線 本線軌道延長151k181m 側線〃 41k008m 營業粁152.1k 金額	數量	平均額	番號
	圓		圓	圓		圓	圓		圓	圓		圓	
1	19,856	—	—	24,478	—	—	31,183	—	—	216,146	—	—	1
2	9,995	11	908.64	4,989	28	178.18	9,710	27	359.63	80,216	165	486.16	2
3	1,530	—	—	960	—	—	1,573	—	—	11,481	—	—	3
4	373	—	—	245	—	—	422	—	—	3,291	—	—	4
5	6,527	—	—	654	—	—	6,372	—	—	48,944	—	—	5
6	125	—	—	251	—	—	315	—	—	6,459	—	—	6
7	701	—	—	1,401	—	—	552	—	—	6,694	—	—	7
8	739	—	—	1,478	—	—	476	—	—	3,347	—	—	8
9	359	11	32.64	874	28	31.21	500	27	18.52	2,915	165	17.67	9
10	—	—	—	—	—	—	—	—	—	—	—	—	10
11	260	288	.90	90	303	.30	202	279	.72	7,264	3,017	2.41	11
12	215	—	—	—	—	—	—	—	—	3,667	—	—	12
13	45	—	—	90	—	—	202	—	—	3,597	—	—	13
14	—	156	—	20	630	.03	—	124	—	162	848	.19	14
15	—	—	—	—	—	—	38	776	.05	5,376	16,814	.32	15
16	70	2	35.00	260	6	43.33	338	4	84.50	1,437	21	68.43	16
17	325	—	—	649	—	—	1,020	—	—	617	—	—	17
18	13	—	—	35	—	—	—	—	—	777	—	—	18
19	—	—	—	—	—	—	—	—	—	—	—	—	19
20	—	11	—	—	28	—	—	27	—	41	165	.25	20
21	524	11	47.64	524	28	18.71	1,980	27	73.33	15,745	165	95.42	21
22	5,790	11	526.36	11,855	28	423.39	12,691	27	470.04	75,804	165	459.42	22
23	772	11	70.18	1,581	28	56.46	1,089	27	40.33	3,978	165	24.11	23
24	325	—	—	667	—	—	659	—	—	4,140	—	—	24
25	12	10	1.20	72	20	3.60	147	17	8.65	511	144	3.55	25
26	832	—	—	1,704	—	—	1,742	—	—	9,744	—	—	26
27	212	—	—	424	—	—	361	—	—	3,060	—	—	27
28	367	10	36.70	734	20	36.70	698	17	41.06	4,182	144	29.04	28
29	—	—	—	—	—	—	8	—	—	177	—	—	29
30	673	—	—	1,349	—	—	719	—	—	11,356	—	—	30
31	—	—	—	—	—	—	—	—	—	—	—	—	31
32	381	232	1.64	762	983	.78	206	549	.38	6,611	11,251	.59	32
33	—	—	—	—	—	—	—	—	—	—	—	—	33
34	—	—	—	—	—	—	—	—	—	—	—	—	34
35	—	—	—	—	—	—	—	—	—	—	38	—	35
36	212	530	.40	423	1,743	.24	276	1,179	.23	1,715	10,069	.17	36
37	—	—	—	—	—	—	—	—	—	926	3,971	.23	37
38	—	—	—	—	—	—	—	—	—	—	—	—	38
39	—	—	—	—	—	—	—	—	—	—	—	—	39
40	—	—	—	—	—	—	—	—	—	6	412	.01	40
41	—	44	—	—	282	—	32	201	.16	81	1,583	.05	41
42	—	806	—	—	3,008	—	—	1,929	—	—	27,324	—	42
43	—	806	—	—	3,008	—	—	1,929	—	106	27,324	—	43
44	72	806	—	148	3,008	—	181	1,929	—	1,754	27,324	—	44
45	—	806	—	—	3,008	—	—	1,929	—	—	27,324	—	45
46	2	—	—	4	—	—	5	—	—	16	—	—	46
47	—	1	—	—	1	—	—	1	—	—	7	—	47
48	6	—	—	12	—	—	19	—	—	130	—	—	48
49	—	—	—	—	—	—	—	—	—	—	—	—	49
50	—	1	—	—	1	—	—	1	—	—	7	—	50
51	—	—	—	—	—	—	—	—	—	11	—	—	51
52	—	11	—	—	28	—	—	27	—	—	165	—	52
53	—	11	—	—	28	—	—	27	—	—	165	—	53
54	—	11	—	—	28	—	—	27	—	—	165	—	54
55	—	11	—	—	28	—	—	27	—	—	165	—	55
56	—	11	—	—	28	—	—	27	—	—	165	—	56
57	—	—	—	—	—	—	—	—	—	—	—	—	57
58	—	11	—	—	28	—	—	27	—	—	165	—	58
59	—	—	—	—	—	—	—	—	—	—	—	—	59
60	1,644	11	149.45	1,766	28	63.07	—	27	—	2,142	165	12.98	60
61	39	—	—	117	—	—	—	—	—	—	—	—	61
62	1,605	—	—	1,649	—	—	—	—	—	2,142	—	—	62
63	221.73	10.3	2,152.72	27,593	26.4	1,045.19	31,902	25.6	1,246.17	229,644	152.1	1,509.82	63

工務

保線費決算區分表(其ノ一六)

番號	局別	費目	宮之城線 本線軌道延長29k310m 側線〃 3k740m 營業粁29.3k 金額	數量		平均額	指宿線 本線軌道延長14k130m 側線〃 1k245m 營業粁14.1k 金額	數量	平均額	湯前線 本線軌道延長24k860m 側線〃 3k904m 營業粁24.9k 金額	數量	平均額
			圓			圓	圓		圓	圓		圓
1		線路修繕費	31,638	—	—	—	14,753	—	—	35,582	—	—
2		軌道費	12,083	換算軌道粁	31	389.77	5,625	15	375.00	15,145	26	582.50
3		軌條及同附屬品費	992	—	—	—	462	—	—	3,293	—	—
4		轉轍器及轍叉費	340	—	—	—	158	—	—	875	—	—
5		枕木費	7,271	—	—	—	3,385	—	—	9,112	—	—
6		雜材料費	1,619	—	—	—	754	—	—	656	—	—
7		砂利費	1,203	—	—	—	560	—	—	760	—	—
8		請負費	658	—	—	—	306	—	—	449	—	—
9		土工費	774	換算軌道粁	31	24.97	361	15	24.07	664	26	25.54
10		入船場費	—	—	—	—	—	—	—	—	—	—
11	門	橋梁費	466	總延長米	374	1.25	217	254	.85	181	745	.24
12		ペイント塗費	253	—	—	—	118	—	—	181	—	—
13		其他	213	—	—	—	99	—	—	—	—	—
14		伏樋費	8	總筒所	297	.03	4	129	.03	45	418	.11
15		隧道費	—	總延長米	79	—	—	—	—	—	—	—
16		停車場費	286	總筒所	6	47.67	132	2	66.00	407	5	81.40
17		信號及保安裝置費	50	換算軌道粁	—	—	28	—	—	34	—	—
18		柵垣及境界杭費	27	—	—	—	13	—	—	—	—	—
19		防雪費	—	換算軌道粁	—	—	—	—	—	—	—	—
20		鐵道手給	—	〃	31	—	—	15	—	—	26	—
21		雇員給	2,217	〃	31	71.52	1,034	15	68.93	1,838	26	70.69
22	司	傭人給	11,237	〃	31	362.48	5,232	15	348.80	13,681	26	526.19
23		人夫賃	985	〃	31	31.77	459	15	30.60	273	26	10.50
24		年功加給	648	—	—	—	302	—	—	764	—	—
25		內國旅費	120	鉛路工手長以下總人員	22	5.45	56	11	5.09	60	16	3.75
26		雜事手當	1,586	—	—	—	739	—	—	1,616	—	—
27		被服費	467	—	—	—	233	—	—	340	—	—
28		機械器具費	670	鉛路工手長以下總人員	22	30.45	312	11	28.36	487	16	30.44
29		雜費	14	—	—	—	6	—	—	47	—	—
30		建物修繕費	1,757	—	—	—	822	—	—	1,633	—	—
31		廳舍費	—	總延平方米	—	—	—	—	—	—	—	—
32		官舍費	882	〃	1,058	.83	411	238	1.73	720	867	.83
33	鐵	倉庫費	—	〃	—	—	—	—	—	—	—	—
34		工場費	—	〃	—	—	—	—	—	—	—	—
35		發變電所費	—	〃	—	—	—	—	—	—	—	—
36		驛舍費	331	〃	1,335	.25	156	428	.36	654	1,189	.55
37		庫所費	—	〃	—	—	—	—	—	—	119	—
38		旅館費	—	〃	—	—	—	—	—	—	—	—
39		教習所費	—	〃	—	—	—	—	—	—	—	—
40		病院費	—	〃	—	—	—	—	—	—	—	—
41		雜建物費	28	〃	149	.19	13	60	.22	3	126	.02
42		鐵道手給	—	〃	2,542	—	—	726	—	—	2,301	—
43		雇員給	—	〃	2,542	—	—	726	—	—	2,301	—
44	道	傭人給	485	〃	2,542	—	226	726	—	226	2,301	—
45		人夫賃	—	〃	2,542	—	—	726	—	—	2,301	—
46		年功加給	—	—	—	—	—	—	—	6	—	—
47		內國旅費	—	木工手總人員	2	—	—	1	—	—	2	—
48		雜事手當	27	—	—	—	14	—	—	24	—	—
49		被服費	—	—	—	—	—	—	—	—	—	—
50		機械器具費	—	木工手總人員	2	—	—	1	—	—	2	—
51		雜費	4	—	—	—	2	—	—	—	—	—
52		除雪費	—	換算軌道粁	31	—	—	15	—	—	26	—
53		鐵道手給	—	〃	31	—	—	15	—	—	26	—
54		雇員給	—	〃	31	—	—	15	—	—	26	—
55		傭人給	—	〃	31	—	—	15	—	—	26	—
56	局	人夫賃	—	〃	31	—	—	15	—	—	26	—
57		內國旅費	—	—	—	—	—	—	—	—	—	—
58		機械器具費	—	換算軌道粁	31	—	—	15	—	—	26	—
59		雜費	—	—	—	—	—	—	—	—	—	—
60		災害費	—	換算軌道粁	31	—	—	15	—	—	26	—
61		應急費	—	—	—	—	—	—	—	—	—	—
62		復舊費	—	—	—	—	—	—	—	—	—	—
63		計	33,395	營業粁	29.3	1,139.76	15,575	14.1	1,104.61	37,215	24.9	1,494.58

工務

番號	山野線 本線軌道延長23k400m 側線〃 2k660m 營業粁23.6k 金額	數量	平均額	國都西線 本線軌道延長15k290m 側線〃 1k822m 營業粁15.3k 金額	數量	平均額	長崎本線 本線軌道延長159k780m 側線〃 70k633m 營業粁159.9k 金額	數量	平均額	唐津線 本線軌道延長50k289m 側線〃 26k877m 營業粁50.6k 金額	數量	平均額	番號
	圓		圓	圓		圓	圓		圓	圓		圓	
1	24,885	—	—	16,438	—	—	314,435	—	—	103,751	—	—	1
2	9,528	24	397.00	6,257	16	391.06	138,608	183	757.42	40,274	59	682.61	2
3	782	—	—	513	—	—	20,303	—	—	5,941	—	—	3
4	268	—	—	176	—	—	6,156	—	—	1,851	—	—	4
5	5,733	—	—	3,765	—	—	87,598	—	—	25,563	—	—	5
6	1,277	—	—	838	—	—	1,964	—	—	553	—	—	6
7	949	—	—	624	—	—	10,996	—	—	3,099	—	—	7
8	519	—	—	341	—	—	11,591	—	—	3,267	—	—	8
9	611	24	25.46	402	16	25.13	5,630	183	30.77	1,587	59	26.90	9
10	—	—	—	—	—	—	—	—	—	—	—	—	10
11	367	257	1.43	242	368	.66	3,330	3,946	.84	9,022	1,845	4.89	11
12	199	—	—	131	—	—	2,532	—	—	973	—	—	12
13	168	—	—	111	—	—	798	—	—	8,049	—	—	13
14	6	300	.02	4	126	.03	519	2,230	.23	24	650	.04	14
15	—	—	—	—	3,248	—	—	4,419	—	—	751	—	15
16	224	4	56.00	147	2	73.50	2,142	32	66.94	577	16	36.06	16
17	47	—	—	32	—	—	5,293	—	—	1,436	—	—	17
18	22	—	—	14	—	—	365	—	—	103	—	—	18
19	—	—	—	—	—	—	—	—	—	—	—	—	19
20	—	24	—	—	16	—	20	183	.11	—	59	—	20
21	1,749	24	72.88	1,199	16	74.94	24,214	183	132.32	7,337	59	124.36	21
22	8,861	24	369.21	5,818	16	363.63	93,189	183	509.23	30,328	59	514.03	22
23	777	24	32.38	537	16	33.56	12,425	183	67.90	4,044	59	68.54	23
24	511	—	—	335	—	—	5,238	—	—	1,705	—	—	24
25	95	14	6.79	63	10	6.30	507	179	2.83	121	57	2.12	25
26	1,251	—	—	821	—	—	13,394	—	—	4,359	—	—	26
27	297	—	—	212	—	—	3,799	—	—	1,210	—	—	27
28	528	14	37.71	348	10	34.80	5,762	179	32.19	1,624	57	28.49	28
29	11	—	—	7	—	—	—	—	—	—	—	—	29
30	1,382	—	—	911	—	—	22,145	—	—	3,361	—	—	30
31	—	—	—	—	—	—	—	—	—	—	—	—	31
32	696	647	1.08	457	281	1.63	5,983	11,342	.53	1,686	3,269	.52	32
33	—	—	—	—	—	—	—	—	—	—	—	—	33
34	—	—	—	—	—	—	—	—	—	—	—	—	34
35	—	—	—	—	—	—	—	279	—	—	—	—	35
36	261	858	.30	172	617	.28	3,379	27,922	.12	936	4,097	.23	36
37	—	—	—	—	—	—	11,157	5,549	2.01	241	1,523	.16	37
38	—	—	—	—	—	—	—	—	—	—	—	—	38
39	—	—	—	—	—	—	—	—	—	—	—	—	39
40	—	—	—	—	—	—	209	423	.49	41	217	.19	40
41	22	230	.10	15	49	.31	110	2,824	.04	30	841	.04	41
42	—	1,735	—	—	947	—	—	48,339	—	—	9,947	—	42
43	—	1,735	—	—	947	—	—	48,339	—	—	9,947	—	43
44	379	1,735	—	251	947	—	1,161	48,339	—	378	9,947	—	44
45	—	1,735	—	—	947	—	—	48,339	—	—	9,947	—	45
46	—	—	—	—	—	—	32	—	—	10	—	—	46
47	—	1	—	—	1	—	—	10	—	—	6	—	47
48	21	—	—	14	—	—	114	—	—	39	—	—	48
49	—	—	—	—	—	—	—	—	—	—	—	—	49
50	—	1	—	—	1	—	—	10	—	—	6	—	50
51	3	—	—	2	—	—	—	—	—	—	—	—	51
52	—	24	—	—	16	—	—	183	—	—	59	—	52
53	—	24	—	—	16	—	—	183	—	—	59	—	53
54	—	24	—	—	16	—	—	183	—	—	59	—	54
55	—	24	—	—	16	—	—	183	—	—	59	—	55
56	—	24	—	—	16	—	—	183	—	—	59	—	56
57	—	—	—	—	—	—	—	—	—	—	—	—	57
58	—	24	—	—	16	—	—	183	—	—	59	—	58
59	—	—	—	—	—	—	—	—	—	—	—	—	59
60	—	24	—	—	16	—	34,945	183	190.96	12,433	59	210.73	60
61	—	—	—	—	—	—	246	—	—	79	—	—	61
62	—	—	—	—	—	—	34,699	—	—	12,354	—	—	62
63	26,267	23.6	1,113.01	17,349	15.3	1,133.92	371,525	159.9	2,323.48	119,545	50.6	2,362.55	63

保線費決算區分表（其ノ一七）

工務

番號	局別	費目	有明線 本線軌道延長17k960m 側線〃 3k513m 營業粁18.0k 金額	數量	平均額	伊萬里線 本線軌道延長27k450m 側線〃 4k546m 營業粁27.5k 金額	數量	平均額	佐世保線 本線軌道延長8k838m 側線〃 2k843m 營業粁8.9k 金額	數量	平均額
			圓		圓	圓		圓	圓		圓
1		線路修繕費	20,029	—	—	33,752	—	—	17,189	—	—
2		軌道費	4,923	換算軌道粁 19	259.11	12,017	29	414.38	7,188	10	718.80
3		軌道附屬品及同器具費	183	—	—	1,629	—	—	1,041	—	—
4		轍叉修繕費	59	—	—	448	—	—	315	—	—
5		木枕費	1,122	—	—	7,220	—	—	4,508	—	—
6		雜材料費	120	—	—	216	—	—	106	—	—
7		砂利費	674	—	—	1,213	—	—	593	—	—
8		請負費	2,765	—	—	1,291	—	—	625	—	—
9		土工費	2,189	換算軌道粁 19	115.21	621	29	21.41	303	10	30.30
10		入場費	—	—	—	—	—	—	—	—	—
11	門	橋梁費	44	總延長米 636	.07	231	811	.28	137	167	.82
12		ペイント塗費	—	—	—	153	—	—	98	—	—
13		其他	44	—	—	78	—	—	39	—	—
14		伏樋費	—	總箇所 338	—	—	407	—	10	94	.11
15		隧道費	—	總延長米 —	—	—	577	—	—	267	—
16		停車場費	125	總箇所 4	31.25	229	8	28.63	110	2	55.00
17		信號保安裝置費	213	換算軌道粁 —	—	462	—	—	274	—	—
18		柵及境界杭費	51	—	—	40	—	—	14	—	—
19		防雪手費	—	換算軌道粁 —	—	—	—	—	—	—	—
20		鐵道員給給	—	〃 19	—	—	29	—	—	10	—
21		雇人夫賃給	210	〃 19	11.05	2,621	29	90.38	1,258	10	125.80
22	司	傭人給給	8,272	〃 19	435.37	11,855	29	408.79	5,514	10	551.40
23		人夫賃給	1,103	〃 19	58.05	1,581	29	54.52	735	10	73.50
24		年功加給費	465	— —	—	666	—	—	310	—	—
25		內國旅費	595	鈑路工手長以下職人員 14	42.50	603	23	26.22	20	10	2.00
26		雜事手當費	1,189	— —	—	1,703	—	—	793	—	—
27		被服費	297	— —	—	488	—	—	212	—	—
28		機械器具費	353	鈑路工手長以下職人員 14	25.21	635	23	27.61	311	10	31.10
29		雜費	—	— —	—	—	—	—	—	—	—
30		建物修繕費	686	— —	—	1,210	—	—	593	—	—
31		舍費	—	總延平方米 —	—	—	—	—	—	—	—
32		官舍費	367	〃 621	.59	660	830	.08	323	477	.68
33		庫場費	—	〃 —	—	—	—	—	—	—	—
34		電燈費	—	〃 —	—	—	—	—	—	—	—
35		變電所費	—	〃 —	—	—	—	—	—	—	—
36		發電所費	203	〃 1,217	.17	366	1,724	.21	179	3,409	.05
37		驛舍費	—	〃 —	—	—	—	—	—	—	—
38		旅館費	—	〃 —	—	—	—	—	—	—	—
39		教習所費	—	〃 —	—	—	—	—	—	—	—
40		病院費	—	〃 —	—	—	—	—	—	—	—
41		雜物費	—	〃 118	—	16	159	.10	10	101	.10
42		鐵道員給給	—	〃 1,956	—	—	2,713	—	—	3,987	—
43		雇員給給	—	〃 1,956	—	—	2,713	—	—	3,987	—
44	道	傭人給給	103	〃 1,956	—	148	2,713	—	68	3,987	—
45		人夫賃給	—	〃 1,956	—	—	2,713	—	—	3,987	—
46		年功加給費	3	— —	—	4	—	—	4	—	—
47		內國旅費	—	木工手職人員 2	—	—	2	—	—	1	—
48		雜事手當費	10	— —	—	16	—	—	9	—	—
49		被服費	—	— —	—	—	—	—	—	—	—
50		機械器具費	—	木工手職人員 2	—	—	2	—	—	1	—
51		雜費	—	— —	—	—	—	—	—	—	—
52		除雪費	—	換算軌道粁 19	—	—	29	—	—	10	—
53		手給給	—	〃 19	—	—	29	—	—	10	—
54		鐵道員給給	—	〃 19	—	—	29	—	—	10	—
55		雇人夫賃費	—	〃 19	—	—	29	—	—	10	—
56	局	傭人內國旅費	—	〃 19	—	—	29	—	—	10	—
57		機械器具費	—	— —	—	—	—	—	—	—	—
58		雜費	—	換算軌道粁 19	—	—	29	—	—	10	—
59			—	— —	—	—	—	—	—	—	—
60		災害復舊費	1,426	換算軌道粁 19	75.05	1,763	29	60.79	4,929	10	492.90
61		急舊費	63	— —	—	35	—	—	704	—	—
62		應費	1,363	— —	—	1,728	—	—	4,225	—	—
63		計	22,141	營業粁 18	1,230.06	36,725	27.5	1,335.45	22,711	8.9	2,551.80

工務

豐本肥線 本線軌道延長145k802m 側線〃 25k187m 營業粁145.8k 金額	數量	平均額	高森線 本線軌道延長17k720m 側線〃 2k361m 營業粁17.7k 金額	數量	平均額	日本豐線 本線軌道延長450k927m 側線〃 135k048m 營業粁450.9k 金額	數量	平均額	田川線 本線軌道延長43k971m 側線〃 38k077m 營業粁44.4k 金額	數量	平均額	番號
圓		圓	圓		圓	圓		圓	圓		圓	
178,188	—	—	21,471	—	—	728,628	—	—	109,027	—	—	1
55,893	154	362.94	6,741	19	354.79	280,006	496	564.53	51,012	57	894.95	2
7,205	—	—	1,092	—	—	23,218	—	—	10,690	—	—	3
1,538	—	—	293	—	—	15,461	—	—	3,601	—	—	4
36,769	—	—	4,425	—	—	181,291	—	—	30,214	—	—	5
2,412	—	—	219	—	—	14,620	—	—	1,145	—	—	6
5,304	—	—	382	—	—	29,108	—	—	1,552	—	—	7
2,665	—	—	330	—	—	16,308	—	—	3,810	—	—	8
6,574	154	42.69	348	19	18.32	18,992	496	38.29	736	57	12.91	9
—	—	—	—	—	—	—	—	—	—	—	—	10
762	2,452	.31	48	576	.08	14,053	15,999	.88	472	1,308	.36	11
466	—	—	—	—	—	12,521	—	—	472	—	—	12
296	—	—	48	—	—	1,542	—	—	—	—	—	13
36	1,214	.03	12	204	.06	1,936	4,094	.47	—	410	—	14
—	8,679	—	—	1,027	—	—	23,180	—	—	177	—	15
812	26	31.23	135	5	27.00	7,406	78	94.95	520	15	34.67	16
2,657	—	—	708	—	—	3,404	—	—	4,757	—	—	17
41	—	—	—	—	—	1,374	—	—	22	—	—	18
—	—	—	—	—	—	—	—	—	—	—	—	19
27	154	.18	—	19	—	—	496	—	2	57	.04	20
14,768	154	95.90	1,375	19	72.37	44,124	496	88.96	6,174	57	108.32	21
68,605	154	445.49	8,815	19	463.95	259,140	496	522.46	31,614	57	554.63	22
8,894	154	57.75	756	19	39.79	22,987	496	46.34	4,733	57	83.04	23
3,337	—	—	458	—	—	13,131	—	—	1,635	—	—	24
953	118	8.08	102	13	7.85	3,091	377	8.20	40	60	.67	25
9,677	—	—	1,207	—	—	36,970	—	—	5,128	—	—	26
2,504	—	—	276	—	—	8,000	—	—	1,273	—	—	27
2,629	118	22.28	485	13	37.31	12,828	377	34.03	782	60	13.03	28
19	—	—	5	—	—	1,176	—	—	127	—	—	29
5,161	—	—	523	—	—	46,626	—	—	7,825	—	—	30
—	—	—	—	—	—	332	1,554	.21	—	—	—	31
1,733	6,179	.28	283	964	.29	20,228	26,785	.76	2,620	4,878	.54	32
—	—	—	—	—	—	—	—	—	—	—	—	33
—	—	—	—	—	—	—	—	—	—	—	—	34
—	—	—	—	—	—	—	41	—	—	38	—	35
606	6,172	.10	110	889	.12	5,820	34,935	.17	3,169	4,952	.64	36
412	1,598	.26	—	104	—	6,563	14,659	.45	132	1,621	.08	37
—	—	—	—	—	—	—	—	—	—	—	—	38
—	—	—	—	—	—	—	—	—	—	—	—	39
—	—	—	—	—	—	—	—	—	—	—	—	40
—	—	—	—	—	—	1,564	2,725	.57	—	—	—	41
—	795	—	14	61	.23	370	5,228	.07	62	430	.14	41
—	14,744	—	—	2,018	—	—	85,928	—	—	11,919	—	42
—	14,744	—	—	2,018	—	—	85,928	—	—	11,919	—	43
2,050	14,744	—	103	2,018	—	10,489	85,928	—	1,706	11,919	—	44
—	14,744	—	—	2,018	—	—	85,928	—	—	11,919	—	45
10	—	—	3	—	—	255	—	—	30	—	—	46
—	2	—	—	1	—	—	28	—	—	3	—	47
156	—	—	10	—	—	981	—	—	106	—	—	48
—	—	—	—	—	—	—	—	—	—	—	—	49
—	2	—	—	1	—	5	28	.18	—	3	—	50
194	—	—	—	—	—	19	—	—	—	—	—	51
—	154	—	—	19	—	—	496	—	—	57	—	52
—	154	—	—	19	—	—	496	—	—	57	—	53
—	154	—	—	19	—	—	496	—	—	57	—	54
—	154	—	—	19	—	—	496	—	—	57	—	55
—	154	—	—	19	—	—	496	—	—	57	—	56
—	—	—	—	—	—	—	—	—	—	—	—	57
—	154	—	—	19	—	—	496	—	—	57	—	58
—	—	—	—	—	—	—	—	—	—	—	—	59
3,160	154	20.52	—	19	—	26,064	496	52.55	1,616	57	28.35	60
1,320	—	—	—	—	—	840	—	—	—	—	—	61
1,840	—	—	—	—	—	25,224	—	—	1,616	—	—	62
186,509	145.8	1,279.21	21,994	17.7	1,242.60	801,318	450.9	1,777.15	118,468	44.4	2,663.20	63

工務

保線費決算區分表(其ノ一八)

番號	局別	費目	宮床線 本線軌道延長3k320m 側線〃4k934m 營業粁3.3k 金額	數量	平均額	大湯線 本線軌道延長68k360m 側線〃9k874m 營業粁68.3k 金額	數量	平均額	細島線 本線軌道延長3k330m 側線〃0k595m 營業粁3.5k 金額	數量	平均額
			圓		圓	圓		圓	圓		圓
1		線路修繕費	7,435	—	—	79,197	—	—	2,860	—	—
2		軌道費	3,577	換算軌道粁 5	715.40	35,080	72	487.22	1,660	4	415.00
3		軌道及同附屬品費	213	—	—	2,700	—	—	780	—	—
4		轉轍及交叉器具費	376	—	—	2,400	—	—	30	—	—
5		枕木費	2,615	—	—	22,400	—	—	800	—	—
6		雜材料費	99	—	—	1,300	—	—	50	—	—
7		砂利費	90	—	—	5,600	—	—	—	—	—
8		請負費	184	—	—	680	—	—	—	—	—
9		土工費	—	換算軌道粁 5	—	1,600	72	22.22	—	4	—
10		入場費	—	—	—	—	—	—	—	—	—
11	門	船渡費	261	總延長米 47	5.55	200	1,436	.14	10	15	.67
12		橋梁費	252	—	—	110	—	—	—	—	—
13		ペイント塗費	9	—	—	90	—	—	10	—	—
14		其他	—	總箇所 15	—	710	877	.81	20	31	.65
15		伏樋費	—	總延長米 —	—	—	4,482	—	—	—	—
16		隧道費	52	總箇所 3	17.33	900	15	60.00	—	1	—
17		停車場費	18	換算軌道粁 —	—	230	—	—	10	—	—
18		信號及保安境界杭裝置費	—	—	—	—	—	—	20	—	—
19		柵垣及雪除費	—	換算軌道粁 —	—	—	—	—	—	—	—
20		防雪手費	—	〃 5	—	—	72	—	—	4	—
21		鐵道員給給	464	〃 5	92.80	4,090	72	56.81	—	4	—
22	司	雇傭人給給	2,273	〃 5	454.60	25,900	72	359.72	1,130	4	282.50
23		人夫賃給	211	〃 5	42.20	3,100	72	43.06	10	4	2.50
24		年功加給費	118	— —	—	1,040	—	—	—	—	—
25		内國旅行費	1	鐵路工手長以下職人員 2	.50	430	47	9.15	—	—	—
26		雜事手當費	329	— —	—	3,620	—	—	—	—	—
27		被服費	42	— —	—	997	—	—	—	—	—
28		機械器具費	89	鐵路工手長以下職人員 2	44.50	1,300	47	27.66	—	—	—
29		雜費	—	— —	—	—	—	—	—	—	—
30		建物修繕費	301	— —	—	2,910	—	—	—	—	—
31		廳舍費	—	總延平方米 —	—	—	—	—	—	—	—
32		官舍倉庫費	69	〃 404	.17	1,200	2,443	.49	—	133	—
33		工場費	—	〃 —	—	—	—	—	—	—	—
34		發電所費	—	〃 —	—	—	—	—	—	—	—
35		變電所費	—	〃 —	—	—	—	—	—	—	—
36		驛舍費	91	〃 321	.28	760	2,418	0.31	—	245	—
37		車庫費	—	〃 —	—	—	308	—	—	—	—
38		旅館費	—	〃 —	—	—	—	—	—	—	—
39		教習所費	—	〃 —	—	—	—	—	—	—	—
40		病院費	—	〃 —	—	—	—	—	—	—	—
41		雜物費	—	〃 29	—	—	336	—	—	—	—
42		鐵道手給給	—	〃 754	—	—	5,505	—	—	378	—
43		建築員給給	—	〃 754	—	—	5,505	—	—	378	—
44	道	雇傭人給給	126	〃 754	—	950	5,505	—	—	378	—
45		人夫賃給	—	〃 754	—	—	5,505	—	—	378	—
46		年功加給費	11	— —	—	—	—	—	—	—	—
47		内國旅行費	—	木工手體人員 1	—	—	2	—	—	—	—
48		雜事手當費	4	— —	—	—	—	—	—	—	—
49		被服費	—	— —	—	—	—	—	—	—	—
50		機械器具費	—	木工手體人員 1	—	—	2	—	—	—	—
51		雜費	—	— —	—	—	—	—	—	—	—
52		除雪費	—	換算軌道粁 5	—	—	72	—	—	4	—
53		雪手給給	—	〃 5	—	—	72	—	—	4	—
54		道員給給	—	〃 5	—	—	72	—	—	4	—
55		鐵雇傭人夫賃費	—	〃 5	—	—	72	—	—	4	—
56	局	内人夫賃費	—	〃 5	—	—	72	—	—	4	—
57		國旅費	—	— —	—	—	—	—	—	—	—
58		機械器具費	—	換算軌道粁 5	—	—	72	—	—	4	—
59		雜費	—	— —	—	—	—	—	—	—	—
60		災害費	—	換算軌道粁 5	—	1,490	72	20.69	740	4	185.00
61		急舊費	—	— —	—	10	—	—	—	—	—
62		應復費	—	— —	—	1,480	—	—	740	—	—
63		計	7,736	營業粁 33	2.344.24	83.597	68.3	1,223.97	3.600	3.5	1,028.57

工務

番號	妻線 本線軌道延長19k290m 側線〃3k342m 營業粁19.3k 金額	數量	平均額	志布志線 本線軌道延長41k100m 側線〃7k155m 營業粁41.1k 金額	數量	平均額	國都東線 本線軌道延長7k000m 側線〃1k349m 營業粁7.0k 金額	數量	平均額	筑豐本線 本線軌道延長122k807m 側線〃109k978m 營業粁75.9k 金額	數量	平均額	番號
	圓		圓	圓		圓	圓		圓	圓		圓	
1	21,818	—	—	46,205	—	—	7,986	—	—	258,678	—	—	1
2	8,259	20	412.95	17,613	43	409.60	3,052	7	436.00	111,670	159	702.33	2
3	678	—	—	1,445	—	—	250	—	—	18,993	—	—	3
4	234	—	—	497	—	—	86	—	—	5,575	—	—	4
5	4,969	—	—	10,596	—	—	1,837	—	—	68,075	—	—	5
6	1,107	—	—	2,350	—	—	409	—	—	2,910	—	—	6
7	822	—	—	1,755	—	—	304	—	—	6,547	—	—	7
8	449	—	—	970	—	—	166	—	—	9,570	—	—	8
9	529	20	26.45	1,128	43	26.23	196	7	28.00	1,679	159	10.56	9
10	—	—	—	—	—	—	—	—	—	—	—	—	10
11	319	158	2.02	680	525	1.30	118	208	.57	13,386	4,439	3.02	11
12	173	—	—	369	—	—	64	—	—	2,406	—	—	12
13	146	—	—	311	—	—	54	—	—	10,980	—	—	13
14	5	190	.03	12	239	.05	2	41	.05	25	663	.04	14
15	—	—	—	—	1,100	—	—	—	—	126	3,371	.04	15
16	195	5	39.00	416	8	52.00	73	2	36.50	1,490	31	43.06	16
17	40	—	—	86	—	—	15	—	—	541	—	—	17
18	19	—	—	40	—	—	7	—	—	434	—	—	18
19	—	—	—	—	—	—	—	—	—	—	—	—	19
20	—	20	—	—	43	—	—	7	—	2	159	.01	20
21	1,516	20	75.80	3,230	43	75.12	562	7	80.29	12,341	159	77.62	21
22	7,680	20	384.00	16,375	43	380.81	2,839	7	405.57	72,425	159	455.50	22
23	673	20	33.65	1,435	43	33.37	249	7	35.57	19,591	159	123.21	23
24	443	—	—	944	—	—	164	—	—	4,279	—	—	24
25	82	24	3.42	177	36	4.92	30	5	6.00	352	190	1.85	25
26	1,084	—	—	2,312	—	—	401	—	—	11,698	—	—	26
27	509	—	—	764	—	—	106	—	—	4,032	—	—	27
28	456	24	19.00	972	36	27.00	169	5	33.80	3,683	190	19.38	28
29	9	—	—	21	—	—	3	—	—	924	—	—	29
30	1,281	—	—	2,739	—	—	446	—	—	22,516	—	—	30
31	—	—	—	—	—	—	—	—	—	189	463	.41	31
32	603	741	.81	1,285	1,682	.76	223	415	.54	7,676	17,582	.44	32
33	—	—	—	—	—	—	—	—	—	—	—	—	33
34	—	—	—	—	—	—	—	—	—	3,116	6,436	.48	34
35	—	—	—	—	—	—	—	—	—	643	164	3.92	35
36	226	924	.24	493	2,202	.22	86	338	.25	2,029	15,642	.13	36
37	80	145	.55	169	184	.92	—	—	—	5,567	10,705	.52	37
38	—	—	—	—	—	—	—	—	—	—	—	—	38
39	—	—	—	—	—	—	—	—	—	—	—	—	39
40	—	—	—	—	—	—	—	—	—	92	255	.36	40
41	19	167	.11	40	186	.22	7	60	.12	1,131	2,908	.39	41
42	—	1,977	—	—	4,254	—	—	813	—	—	54,155	—	42
43	—	1,977	—	—	4,254	—	—	813	—	580	54,155	—	43
44	332	1,977	—	707	4,254	—	123	813	—	1,240	54,155	—	44
45	—	1,977	—	—	4,254	—	—	813	—	—	54,155	—	45
46	—	—	—	—	—	—	—	—	—	52	—	—	46
47	—	1	—	—	2	—	—	1	—	—	8	—	47
48	18	—	—	39	—	—	7	—	—	201	—	—	48
49	—	—	—	—	—	—	—	—	—	—	—	—	49
50	—	1	—	—	2	—	—	1	—	—	8	—	50
51	3	—	—	6	—	—	—	—	—	—	—	—	51
52	—	20	—	—	43	—	—	7	—	—	159	—	52
53	—	20	—	—	43	—	—	7	—	—	159	—	53
54	—	20	—	—	43	—	—	7	—	—	159	—	54
55	—	20	—	—	43	—	—	7	—	—	159	—	55
56	—	20	—	—	43	—	—	7	—	—	159	—	59
57	—	—	—	—	—	—	—	—	—	—	—	—	57
58	—	20	—	—	43	—	—	7	—	—	159	—	58
59	—	—	—	—	—	—	—	—	—	—	—	—	59
60	167	20	8.35	211	43	4.91	470	7	67.14	20,269	159	127.48	60
61	—	—	—	—	—	—	—	—	—	315	—	—	61
62	167	—	—	211	—	—	470	—	—	19,954	—	—	62
63	23,266	19.3	1.205.49	49,155	41.1	1,195.99	8,902	7	1,271.71	301,463	75.9	3,971.84	63

工務

保線費決算區分表(其ノ一九)

番番	局別	費目	漆生線 本線軌道延長11k380m 側線〃 9k752m 營業粁11.8k 金額	數量		平均額	香月線 本線軌道延長5k947m 側線〃 8k163m 營業粁3.5k 金額	數量	平均額	伊田線 本線軌道延長37k160m 側線〃 16k144m 營業粁21.4k 金額	數量	平均額
			圓			圓	圓		圓	圓		圓
1		線路修繕費	25,242	—	—	—	11,221	—	—	54,533	—	—
2		軌道費	11,411	換算軌道粁	15	760.73	1,786	9	198.44	30,085	43	699.65
3		軌條及同附屬品費	950	—	—	—	222	—	—	1,957	—	—
4		轉轍器及轍叉費	589	—	—	—	126	—	—	1,480	—	—
5		枕木費	8,206	—	—	—	567	—	—	23,290	—	—
6		雜材料費	294	—	—	—	296	—	—	1,020	—	—
7		砂利費	857	—	—	—	561	—	—	692	—	—
8		請負費	515	—	—	—	14	—	—	1,646	—	—
9		土工費	43	換算軌道粁	15	2.87	123	9	13.67	4	43	.09
10		入船場費	—	—	—	—	—	—	—	—	—	—
11	門	橋梁費	111	總延長米	379	.29	262	166	1.58	331	1,127	.29
12		ペイント塗費	108	—	—	—	262	—	—	330	—	—
13		其他	3	—	—	—	—	—	—	1	—	—
14		伏樋費	—	總箇所	128	—	—	25	—	—	170	—
15		隧道費	—	總延長米	—	—	—	—	—	—	—	—
16		停車場費	343	總箇所	6	57.17	81	3	27.00	182	10	18.20
17		信號及保安裝置費	14	換算軌道粁	—	—	—	—	—	—	—	—
18		柵垣及境界杭費	1	—	—	—	—	—	—	69	—	—
19		防雪費	—	換算軌道粁	—	—	—	—	—	1	—	—
20		鐵道手給	—	〃	15	—	—	9	—	—	43	—
21		雇員給	1,333	〃	15	88.87	888	9	98.67	3,075	43	71.51
22	司	傭人給	7,419	〃	15	494.60	5,922	9	658.00	14,415	43	335.23
23		人夫賃	2,477	〃	15	165.13	720	9	80.00	1,967	43	45.74
24		年功加給	434	—	—	—	342	—	—	812	—	—
25		內國旅費	85	線路工手長以下	9	9.44	—	1	—	—	33	—
26		雜事手當	1,009	總人員	—	—	786	—	—	2,180	—	—
27		被服費	191	—	—	—	21	—	—	700	—	—
28		機械器具費	331	線路工手長以下	9	36.78	246	1	246.00	674	33	20.42
29		雜費	40	總人員	—	—	44	—	—	38	—	—
30		建物修繕費	1,100	—	—	—	172	—	—	2,496	—	—
31		廳舍費	—	總延平方米	—	—	—	—	—	—	—	—
32		官舍費	588	〃	549	1.07	15	246	.06	255	1,096	.23
33	鐵	倉庫費	—	〃	—	—	—	—	—	—	—	—
34		工場費	—	〃	—	—	—	—	—	—	—	—
35		發變電所費	—	〃	—	—	—	—	—	—	—	—
36		驛舍費	265	〃	596	.44	38	273	.14	1,353	1,332	1.02
37		庫所費	—	〃	—	—	—	—	—	—	—	—
38		旅館費	—	〃	—	—	—	—	—	—	—	—
39		教習所費	—	〃	—	—	—	—	—	—	—	—
40		病院費	—	〃	—	—	—	—	—	—	—	—
41		雜建物費	—	〃	39	—	—	25	—	10	133	.08
42		鐵道手給	—	〃	1,184	—	—	544	—	—	2,561	—
43		雇員給	84	〃	1,184	—	—	544	—	—	2,561	—
44	道	傭人給	113	〃	1,184	—	109	544	—	804	2,561	—
45		人夫賃	—	〃	1,184	—	—	544	—	—	2,561	—
46		年功加給	18	—	—	—	5	—	—	20	—	—
47		內國旅費	—	木工手總人員	1	—	—	—	—	—	2	—
48		雜事手當	32	—	—	—	5	—	—	54	—	—
49		被服費	—	—	—	—	—	—	—	—	—	—
50		機械器具費	—	木工手總人員	1	—	—	—	—	—	2	—
51		雜費	—	—	—	—	—	—	—	—	—	—
52		除雪費	—	換算軌道粁	15	—	—	9	—	—	43	—
53		鐵道手給	—	〃	15	—	—	9	—	—	43	—
54		雇員給	—	〃	15	—	—	9	—	—	43	—
55		傭人給	—	〃	15	—	—	9	—	—	43	—
56	局	人夫賃	—	〃	15	—	—	9	—	—	43	—
57		內國旅費	—	—	—	—	—	—	—	—	—	—
58		機械器具費	—	換算軌道粁	15	—	—	9	—	—	43	—
59		雜費	—	—	—	—	—	—	—	—	—	—
60		災害費	—	換算軌道粁	15	—	—	9	—	198	43	4.60
61		應急費	—	—	—	—	—	—	—	—	—	—
62		復舊費	—	—	—	—	—	—	—	198	—	—
63		計	26,342	營業粁	11.8	2,232.37	11,393	35	3,255.14	57,227	21.4	2,674.16

工務

番號	桐野線 本線軌道延長7k420m 側線〃 7k982m 營業粁7.5k 金額	數量	平均額	幸袋線 本線軌道延長 9k834m 側線〃 13k641m 營業粁 9.8k 金額	數量	平均額	上山田線 本線軌道延長15k050m 側線〃 15k784m 營業粁15.1k 金額	數量	平均額	計 本線軌道延長3,001k299m 側線〃 1,193k077m 營業粁2,568.2k 金額	數量	平均額	番號
	圓		圓	圓		圓	圓		圓	圓		圓	
1	15,690	—	—	20,523	—	—	34,742	—	—	5,119,810	—	—	1
2	6,693	10	669.30	10,581	14	755.79	12,659	20	632.95	2,108,067	3,400	620.02	2
3	570	—	—	1,045	—	—	1,236	—	—	320,403	—	—	3
4	523	—	—	1,112	—	—	916	—	—	112,412	—	—	4
5	4,527	—	—	7,003	—	—	7,852	—	—	1,271,539	—	—	5
6	176	—	—	323	—	—	382	—	—	79,815	—	—	6
7	579	—	—	691	—	—	1,402	—	—	192,952	—	—	7
8	318	—	—	407	—	—	871	—	—	130,946	—	—	8
9	16	10	1.60	22	14	1.57	294	20	14.70	95,861	3,400	28.19	9
10	—	—	—	—	—	—	—	—	—	116,433	—	—	10
11	72	104	.69	80	172	.47	183	369	.50	99,645	79,851	1.25	11
12	70	—	—	78	—	—	179	—	—	50,891	—	—	12
13	2	—	—	2	—	—	4	—	—	48,754	—	—	13
14	—	62	—	—	97	—	—	192	—	4,158	26,712	.16	14
15	—	—	—	—	—	—	—	74	—	5,540	107,475	.05	15
16	324	4	81.00	184	8	23.00	363	6	60.50	55,900	559	100.00	16
17	1	—	—	1	—	—	—	—	—	35,237	3,400	10.36	17
18	—	—	—	—	—	—	2	—	—	6,704	—	—	18
19	—	—	—	—	—	—	—	—	—	—	3,400	—	19
20	—	10	—	—	14	—	—	20	—	763	3,400	.22	20
21	819	10	81.90	—	14	—	2,096	20	104.80	277,966	3,400	81.75	21
22	4,610	10	461.00	6,108	14	436.29	12,195	20	609.75	1,638,346	3,400	481.87	22
23	1,702	10	170.20	1,760	14	125.71	3,210	20	160.50	196,258	3,400	57.72	23
24	274	—	—	306	—	—	707	—	—	81,387	—	—	24
25	—	8	—	—	13	—	29	19	1.53	15,313	3,010	5.09	25
26	712	—	—	916	—	—	1,831	—	—	228,097	—	—	26
27	170	—	—	276	—	—	403	—	—	63,879	—	—	27
28	289	8	36.13	289	13	22.23	579	19	30.47	84,806	3,010	28.17	28
29	8	—	—	—	—	—	191	—	—	5,450	—	—	29
30	410	—	—	684	—	—	2,245	—	—	342,472	—	—	30
31	—	—	—	—	—	—	—	—	—	13,214	22,535	.59	31
32	99	382	.26	383	576	.66	1,153	842	1.37	108,468	208,505	.52	32
33	—	—	—	—	—	—	—	—	—	2,164	13,909	.16	33
34	—	—	—	—	—	—	—	—	—	31,165	60,739	.51	34
35	—	—	—	—	—	—	—	—	—	849	3,018	.28	35
36	116	283	.41	100	505	.20	714	1,057	.68	75,226	346,961	.22	36
37	—	—	—	—	—	—	—	9	—	33,028	106,662	.31	37
38	—	—	—	—	—	—	—	—	—	4,684	4,730	.99	38
39	—	—	—	—	—	—	—	—	—	1,428	10,718	.13	39
40	—	—	—	—	—	—	—	—	—	7,937	10,987	.72	40
41	18	99	.18	—	79	—	—	163	—	12,478	39,275	.32	41
42	—	764	—	—	1,160	—	—	2,071	—	1	828,039	—	42
43	72	764	—	72	1,160	—	120	2,071	—	3,497	828,039	—	43
44	74	764	—	96	1,160	—	189	2,071	—	42,112	828,039	.05	44
45	—	764	—	—	1,160	—	—	2,071	—	17	828,039	—	45
46	11	—	—	7	—	—	17	—	—	1,150	—	—	46
47	—	1	—	—	1	—	—	1	—	4	182	.02	47
48	20	—	—	26	—	—	52	—	—	4,270	—	—	48
49	—	—	—	—	—	—	—	—	—	25	—	—	49
50	—	1	—	—	1	—	—	1	—	68	182	.37	50
51	—	—	—	—	—	—	—	—	—	687	—	—	51
52	—	10	—	—	14	—	—	20	—	—	3,400	—	52
53	—	10	—	—	14	—	—	20	—	—	3,400	—	53
54	—	10	—	—	14	—	—	20	—	—	3,400	—	54
55	—	10	—	—	14	—	—	20	—	—	3,400	—	55
56	—	10	—	—	14	—	—	20	—	—	3,400	—	56
57	—	—	—	—	—	—	—	—	—	—	—	—	57
58	—	10	—	—	14	—	—	20	—	—	3,400	—	58
59	—	—	—	—	—	—	—	—	—	—	—	—	59
60	—	10	—	—	14	—	211	20	10.55	223,300	3,400	65.68	60
61	—	—	—	—	—	—	211	—	—	25,536	—	—	61
62	—	—	—	—	—	—	—	—	—	197,764	—	—	62
63	16,100	7.5	2,146.67	21,207	9.8	2,163.98	37,198	15,1	2,463.44	5,635,582	2,563.2	2,213.84	63

工務

保線費決算區分表(其ノ一九)

局別	費目	金額	番號	費目	東北本線 本線軌道延長579k614m 側線〃378k210m 營業粁549.0k 金額	數量	平均額	常磐線 本線軌道延長131k057m 側線〃47k289m 營業粁131.0k 金額	數量	平均額	水郡北線 本線軌道延長8k570m 側線〃1k184m 營業粁8.6k 金額	數量	平均額	川俣線 本線軌道延長12k170m 側線〃2k066m 營業粁12.2k 金額	數量	平均額	仙山東線 本線軌道延長15k220m 側線〃1k993m 營業粁15.2k 金額	數量	平均額	番號
		圓			圓		圓	圓		圓	圓		圓	圓		圓	圓		圓	
仙臺鐵道局	保線費	6,809,952	1	線路修繕費	1,170,220	—	—	213,409	—	—	8,722	—	—	13,675	—	—	17,666	—	—	1
	俸給	297,528	2	軌道費	452,689	換算軌道粁	706	641.20	81,953	147	557.50	4,456	9	496.22	5,820	13	447.69	8,081	16	505.06	2
	奏任俸給	34,687	3	軌條及同附屬品費	64,380	—	—	—	4,120	—	—	—	—	—	450	—	—	150	—	—	3
	判任俸給	262,841	4	轉轍器及轍叉費	24,047	—	—	—	1,952	—	—	—	—	—	202	—	—	—	—	—	4
	年功加俸及特別俸加給	—	5	枕木費	277,334	—	—	—	60,665	—	—	3,206	—	—	4,631	—	—	5,699	—	—	5
			6	雜材料費	8,418	—	—	—	1,191	—	—	51	—	—	144	—	—	—	—	—	6
	死亡賜金	876	7	砂利費	68,524	—	—	—	13,359	—	—	1,209	—	—	358	—	—	2,232	—	—	7
	休職俸給	—	8	請負費	9,986	—	—	—	666	—	—	—	—	—	35	—	—	—	—	—	8
	執業費	395,565																			
	鐵道手給	24	9	土工費	32,357	換算軌道粁	706	45.83	3,457	147	23.52	415	9	46.11	51	13	3.92	879	16	54.94	9
	雇員給	138,734	10	入船場費	3,749	—	—	—	—	—	—	—	—	—	—	—	—	—	—	—	10
	傭人給	51,465	11	橋梁費	16,344	總延長米	10,283	1.59	4,253	3,573	1.19	—	202	—	69	198	.35	35	294	.12	11
	年功加給	7,006	12	ペイント塗費	11,952	—	—	—	2,084	—	—	—	—	—	—	—	—	—	—	—	12
	囑託手當	—	13	其他	4,392	—	—	—	2,169	—	—	—	—	—	69	—	—	35	—	—	13
			14	伏樋費	4,187	總箇所	3,185	1.31	452	1,024	.44	—	77	—	15	132	.11	—	82	—	14
	內國旅費	63,207	15	隧道費	417	總延長米	6,667	.06	45	5,672	.01	—	—	—	—	109	—	—	360	—	15
	賄料	460																			
	雜事手當	82,834	16	停車場費	25,464	總箇所	100	254.64	5,953	21	283.48	—	2	—	23	2	11.50	—	3	—	16
	被服費	2,053	17	信號及保安裝置費	10,064	換算軌道粁	—	—	682	—	—	—	—	—	—	—	—	125	—	—	17
	備品費	4,288	18	柵垣及境界杭費	1,131	—	—	—	281	—	—	—	—	—	—	—	—	—	—	—	18
	薪炭油費	1,796	19	防雪費	16,252	換算軌道粁	706	23.02	—	147	—	—	9	—	—	13	—	—	16	—	19
	雜消耗品費	14,633	20	凍上費	732	〃	706	1.04	—	147	—	—	9	—	—	13	—	—	16	—	20
	圖書費	1,353	21	鐵道手當	181	〃	706	.26	50	147	.34	—	9	—	—	13	—	25	16	1.56	21
			22	雇員給	81,940	〃	706	116.06	15,659	147	106.52	559	9	62.11	1,037	13	79.77	805	16	50.31	22
	印刷費	12,067																			
	通信運搬費	1,846	23	傭人給	370,027	〃	706	524.12	63,124	147	429.41	2,496	9	277.33	4,504	13	346.46	5,717	16	357.31	23
	賠償金	1,699	24	人夫賃	27,437	〃	706	38.86	14,793	147	100.63	32	9	3.56	705	13	54.23	44	16	2.75	24
	水料	2,034	25	年功加給	24,704	—	—	—	4,460	—	—	131	—	—	282	—	—	290	—	—	25
	人夫賃	1,079	26	內國旅費	7,958	鐵路工手長以下總人員	875	9.09	2,119	157	13.50	16	5	3.20	59	10	5.90	262	13	20.15	26
	電燈電力料	1,617	27	雜事手當	58,961	—	—	—	10,784	—	—	334	—	—	638	—	—	740	—	—	27
	雜費	7,370	28	被服費	19,405	—	—	—	3,482	—	—	111	—	—	222	—	—	288	—	—	28
			29	機械器具費	13,403	鐵路工手長以下總人員	875	15.32	1,852	157	11.80	110	5	22.00	250	10	25.00	375	13	28.85	29
	保線區費	427,123	30	雜費	2,818	—	—	—	9	—	—	52	—	—	—	—	—	—	—	—	30
	鐵道手給	30,753																			
	雇員給	139,252	31	建物修繕費	202,048	—	—	—	18,816	—	—	—	—	—	212	—	—	1,099	—	—	31
	傭人給	66,956	32	廳舍費	23,541	總延平方米	23,816	.99	—	80	—	—	—	—	—	—	—	—	—	—	32
	年功加給	12,746	33	官舍費	44,042	〃	80,501	.55	8,670	6,169	1.41	—	453	—	6	347	.02	215	541	.40	33
	旅費	68,360	34	倉庫費	466	〃	6,544	.07	—	—	—	—	—	—	—	—	—	—	—	—	34
	賄料	2,156	35	工場費	10,769	〃	24,859	.43	—	—	—	—	—	—	—	—	—	—	—	—	35
			36	發變電所費	—	〃	—	—	—	—	—	—	—	—	—	—	—	—	—	—	36
	雜事手當	70,613	37	驛舍費	42,063	〃	106,423	.40	4,760	8,317	.57	—	375	—	206	819	.25	351	1,374	.26	37
	被服費	8,508																			
	備品費	2,141	38	庫所費	25,883	〃	52,418	.49	844	3,099	.27	—	12	—	—	—	—	—	—	—	38
	薪炭油費	4,050	39	教習所費	891	〃	5,123	.17	—	—	—	—	—	—	—	—	—	—	—	—	39
	雜消耗品費	11,263	40	病院費	4,464	〃	8,776	.51	44	206	.21	—	—	—	—	—	—	—	—	—	40
	圖書費	—	41	雜建物費	8,835	〃	8,334	1.06	1,454	966	1.51	—	40	—	—	104	—	252	123	2.05	41
			42	鐵道手給	—	〃	316,794	—	—	18,837	—	—	890	—	—	1,270	—	—	2,038	—	42
	印刷費	141	43	雇員給	5,052	〃	316,794	.02	816	18,837	.04	—	890	—	—	1,270	—	—	2,038	—	43
	通信運搬費	1,249	44	傭人給	27,333	〃	316,794	.09	1,734	18,837	.09	—	890	—	—	1,270	—	281	2,038	.14	44
	水料	1,681																			
	人夫賃	78	45	人夫賃	—	〃	316,794	—	—	18,837	—	—	890	—	—	1,270	—	—	2,038	—	45
	電燈電力料	7,007	46	年功加給	1,252	—	—	—	96	—	—	—	—	—	—	—	—	—	—	—	46
	雜費	169	47	內國旅費	393	木工手總人員	55	7.15	7	4	1.75	—	—	—	—	—	—	—	—	—	47
			48	雜事手當	4,066	—	—	—	305	—	—	—	—	—	—	—	—	—	—	—	48
	看守費	110,405	49	被服費	1,192	—	—	—	86	—	—	—	—	—	—	—	—	—	—	—	49
	鐵道手給	—	50	機械器具費	53	木工手總人員	55	.96	—	4	—	—	—	—	—	—	—	—	—	—	50
	雇員給	81	51	雜費	1,753	—	—	—	—	—	—	—	—	—	—	—	—	—	—	—	51
	傭人給	89,611																			
	年功加給	7,022	52	除雪費	44,990	換算軌道粁	706	63.73	—	147	—	93	9	10.33	111	13	8.54	—	16	—	52
	內國旅費	190	53	鐵道手給	—	〃	706	—	—	147	—	—	9	—	—	13	—	—	16	—	53
	賄料	172	54	雇員給	—	〃	706	—	—	147	—	—	9	—	—	13	—	—	16	—	54
			55	傭人給	21,281	〃	706	30.14	—	147	—	80	9	8.89	111	13	8.54	—	16	—	55
	雜事手當	10,107	56	人夫賃	22,745	〃	706	32.22	—	147	—	13	9	1.44	—	13	—	—	16	—	56
	被服費	2,025	57	內國旅費	7	—	—	—	—	—	—	—	—	—	—	—	—	—	—	—	57
	備品費	173	58	機械器具費	428	換算軌道粁	706	.61	—	147	—	—	9	—	—	13	—	—	16	—	58
	薪炭油費	202	59	雜費	529	—	—	—	—	—	—	—	—	—	—	—	—	—	—	—	59
	雜消耗品費	242																			
	電燈電力料	184	60	災害費	6,540	換算軌道粁	706	9.26	508	147	3.46	6,103	9	678.11	—	13	—	—	16	—	60
	雜費	396	61	應急費	1,940	—	—	—	—	—	—	3,340	—	—	—	—	—	—	—	—	61
			62	復舊費	4,600	—	—	—	508	—	—	2,763	—	—	—	—	—	—	—	—	62
	計	1,231,497																			
	局營業粁當金額	424	63	計	1,423,793	營業粁	549.0	2,593.44	232,733	131.0	1,776.59	14,918	8.6	1,734.65	13,998	12.2	1,147.33	18,765	15.2	1,234.54	63

工務

工務

保線費決算區分表(其ノ二〇)

番號	局別	費目	鹽竈線 本線軌道延長6k940m 側線〃 6k610m 營業粁6.9k 金額	數量	平均額	大船渡線 本線軌道延長61k970 側線〃 7k257 營業粁62.0k 金額	數量	平均額	橫黑線 本線軌道延長60k274m 側線〃 9k613m 營業粁60.3k 金額	數量	平均額
			圓		圓	圓		圓	圓		圓
1		線路修繕費	12,319	—	—	80,540	—	—	80,420	—	—
2		軌道費	6,137	換算軌道粁 9	681.89	40,886	64	638.84	36,234	63	575.14
3		軌條及同附屬品費	525	—	—	1,525	—	—	2,999	—	—
4		轉轍器及附屬品費	915	—	—	735	—	—	526	—	—
5		枕木費	3,712	—	—	23,592	—	—	25,521	—	—
6		雜材料費	460	—	—	945	—	—	325	—	—
7		砂利費	525	—	—	11,716	—	—	5,725	—	—
8		諸負費	—	—	—	2,373	—	—	1,138	—	—
9		土工費	48	換算軌道粁 9	5.33	2,389	64	37.33	513	63	8.14
10		人夫船場費	—	—	—	—	—	—	—	—	—
11	仙	橋梁費	450	總延長米 134	3.36	1,925	1,440	1.34	988	1,807	.55
12		ペイント塗費	—	—	—	—	—	—	649	—	—
13		其他	450	—	—	1,925	—	—	339	—	—
14		伏樋費	18	總箇所 56	.32	—	455	—	283	397	.71
15		隧道費	—	總延長米 —	—	—	1,683	—	—	3,494	—
16		停車場費	70	總箇所 1	70.00	529	10	52.90	484	10	48.40
17		信號保安裝置費	120	換算軌道粁 —	—	750	—	—	386	—	—
18		柵垣及境界杭費	—	—	—	125	—	—	—	—	—
19		防雪上手費	—	換算軌道粁 9	—	—	64	—	4,052	63	64.32
20		凍鐵道員當給	—	〃 9	—	—	64	—	53	63	.84
21		手雇費	—	〃 9	—	—	64	—	—	63	—
22	臺	員	683	〃 9	75.89	3,826	64	59.78	3,137	63	49.79
23		雇人給	3,683	〃 9	409.22	23,650	64	369.53	25,004	63	396.89
24		人夫賃給	144	〃 9	16.00	647	64	10.11	467	63	7.41
25		年功加俸費	158	—	—	1,101	—	—	1,515	—	—
26		內國旅費	38	鐵路工手長以下職人員 10	3.80	335	54	6.20	471	68	6.93
27		雜事費	298	—	—	2,879	—	—	4,548	—	—
28		被服費	222	—	—	1,198	—	—	1,508	—	—
29		機械器具費	250	鐵路工手長以下職人員 10	25.00	300	54	5.56	745	68	10.96
30		雜費	—	—	—	—	—	—	32	—	—
31		建物修繕費	996	—	—	2,767	—	—	3,898	—	—
32		廳舍費	—	總延平方米 —	—	—	—	—	—	—	—
33		官舍費	614	〃 417	1.47	824	2,651	.31	2,406	2,624	.91
34		倉庫費	—	〃 115	—	—	—	—	—	—	—
35		工場費	—	〃 —	—	—	—	—	—	—	—
36		電燈費	—	〃 —	—	—	—	—	—	—	—
37		發變所費	132	〃 3,815	.03	1,118	2,922	.38	310	2,033	.15
38		驛舍費	—	〃 12	—	—	24	—	—	84	—
39		所費	—	〃 —	—	—	—	—	—	—	—
40		病院費	—	〃 —	—	—	—	—	—	—	—
41		建物費	120	〃 102	1.18	525	336	1.56	124	601	.21
42		鐵道手給	—	〃 4,461	—	—	5,933	—	—	5,352	—
43		雇員給	—	〃 4,461	—	—	5,933	—	160	5,352	.03
44	道	傭人給	130	〃 4,461	.03	300	5,933	.05	680	5,352	.13
45		人夫賃	—	〃 4,461	—	—	5,933	—	—	5,352	—
46		年功加俸費	—	—	—	—	—	—	36	—	—
47		內國旅費	—	本工手當人員 —	—	—	—	—	15	2	7.50
48		雜費	—	—	—	—	—	—	124	—	—
49		被服費	—	—	—	—	—	—	43	—	—
50		機械器具費	—	本工手當人員 —	—	—	—	—	—	2	—
51		雜費	—	—	—	—	—	—	—	—	—
52		除雪費	—	換算軌道粁 9	—	—	64	—	12,727	63	202.02
53		鐵道手給	—	〃 9	—	—	64	—	—	63	—
54		雇員給	—	〃 9	—	—	64	—	—	63	—
55	局	人夫賃	—	〃 9	—	—	64	—	7,649	63	121.41
56		旅費	—	〃 9	—	—	64	—	4,979	63	79.03
57		國內旅費	—	—	—	—	—	—	5	—	—
58		機械器具費	—	換算軌道粁 9	—	—	64	—	94	63	1.49
59		雜費	—	—	—	—	—	—	—	—	—
60		災害費	—	換算軌道粁 9	—	2,170	64	33.91	1,297	63	20.59
61		急舊費	—	—	—	707	—	—	99	—	—
62		應復費	—	—	—	1,463	—	—	1,198	—	—
63		計	13,315	營業粁 6.9	1,929.71	85,477	62.0	1,378.66	98,342	60.3	1,630.88

工務

橋場線 本線軌道延長23k660m 側線〃 4k324m 營業粁23.7k 金額	數量	平均額	山田線 本線軌道延長42k440m 側線〃 6k404m 營業粁42.4k 金額	數量	平均額	花輪線 本線軌道延長49k090m 側線〃 7k229m 營業粁49.1k 金額	數量	平均額	八戸線 本線軌道延長67k510m 側線〃 13k773m 營業粁67.5k 金額	數量	平均額	番號
圓		圓	圓		圓	圓		圓	圓		圓	
27,514	—	—	42,472	—	—	52,751	—	—	99,852	—	—	1
13,776	25	551.04	20,419	45	453.76	28,629	52	550.56	58,407	72	811.21	2
974	—	—	1,371	—	—	1,431	—	—	8,529	—	—	3
296	—	—	436	—	—	343	—	—	2,099	—	—	4
9,845	—	—	17,084	—	—	19,808	—	—	28,160	—	—	5
148	—	—	296	—	—	493	—	—	1,048	—	—	6
2,499	—	—	590	—	—	6,336	—	—	17,881	—	—	7
14	—	—	642	—	—	218	—	—	690	—	—	8
50	25	2.00	2,006	45	44.58	534	52	10.27	2,054	72	28.53	9
—	—	—	—	—	—	—	—	—	—	—	—	10
—	291	—	12	1,325	.01	227	381	.60	197	1,017	.19	11
—	—	—	—	—	—	213	—	—	—	—	—	12
—	—	—	12	—	—	14	—	—	197	—	—	13
—	233	—	3	197	.02	4	423	01	24	398	.06	14
—	—	—	—	9,581	—	—	1,647	—	—	798	—	15
859	4	214.75	471	6	78.50	245	7	35.00	185	12	15.42	16
114	—	—	74	—	—	21	—	—	—	—	—	17
—	—	—	—	—	—	—	—	—	2	—	—	18
4	25	.16	45	45	1.00	728	52	14.00	5	72	.07	19
39	25	1.56	132	45	2.93	35	52	.67	2,084	72	28.94	20
—	25	—	—	45	—	—	52	—	—	72	—	21
708	25	28.32	2,566	45	57.02	3,638	52	69.96	4,565	72	63.40	22
9,241	25	369.64	11,569	45	257.09	12,916	52	248.38	23,829	72	330.96	23
239	25	9.56	787	45	17.49	113	52	2.17	968	72	13.44	24
462	—	—	592	—	—	659	—	—	1,123	—	—	25
56	21	2.67	184	38	4.84	245	46	5.33	769	59	13.03	26
1,140	—	—	2,340	—	—	3,169	—	—	2,819	—	—	27
466	—	—	843	—	—	1,020	—	—	1,308	—	—	28
360	21	17.14	429	38	11.29	568	46	12.35	1,513	59	25.64	29
—	—	—	—	—	—	—	—	—	—	—	—	30
1,126	—	—	930	—	—	2,190	—	—	2,201	—	—	31
—	—	—	—	—	—	—	—	—	—	—	—	32
95	899	.11	188	1,877	.10	452	1,818	.25	806	2,361	.34	33
—	—	—	—	—	—	—	—	—	—	—	—	34
—	—	—	—	—	—	—	—	—	—	—	—	35
—	—	—	—	—	—	—	—	—	—	—	—	36
547	828	.66	96	1,398	.07	855	1,274	.67	246	4,317	.06	37
—	—	—	16	7	2.29	34	292	.12	—	172	—	38
—	—	—	—	—	—	—	—	—	—	—	—	39
—	—	—	—	—	—	—	—	—	—	—	—	40
52	106	.49	49	277	.18	98	394	.25	467	535	.87	41
—	1,833	—	—	3,559	—	—	3,778	—	—	7,385	—	42
75	1,833	.04	68	3,559	.02	145	3,778	.04	—	7,385	—	43
240	1,833	.13	352	3,559	.10	402	3,778	.11	682	7,385	.09	44
—	1,833	—	—	3,559	—	—	3,778	—	—	7,385	—	45
24	—	—	42	—	—	36	—	—	—	—	—	46
8	1	8.00	12	1	12.00	26	1	26.00	—	—	—	47
63	—	—	85	—	—	120	—	—	—	—	—	48
22	—	—	22	—	—	22	—	—	—	—	—	49
—	1	—	—	1	—	—	1	—	—	—	—	50
—	—	—	—	—	—	—	—	—	—	—	—	51
952	25	38.08	1,059	45	23.53	5,165	52	99.33	317	72	4.40	52
—	25	—	—	45	—	—	52	—	—	72	—	53
—	25	—	—	45	—	—	52	—	—	72	—	54
876	25	35.04	811	45	18.02	2,900	52	55.77	143	72	1.99	55
68	25	2.72	202	45	4.49	2,142	52	41.19	154	72	2.14	56
—	—	—	—	—	—	—	—	—	—	—	—	57
8	25	.32	46	45	1.02	123	52	2.37	20	72	.28	58
—	—	—	—	—	—	—	—	—	—	—	—	59
—	25	—	—	45	—	—	52	—	2,581	72	35.85	60
—	—	—	—	—	—	—	—	—	—	—	—	61
—	—	—	—	—	—	—	—	—	2,581	—	—	62
29,592	23.7	1,248.61	44,461	42.4	1,048.61	60,106	49.1	1,224.15	104,951	67.5	1,554.83	63

工務

保線費決算區分表(其ノ二一)

番號	局別	費目	大湊線 本線軌道延長58k190m 側線〃 8k167m 營業粁58.2k 金額	數量	平均額	磐越東線 本線軌道延長73k545m 側線〃 12k143m 營業粁73.5k 金額	數量	平均額	磐越西線 本線軌道延長175k602m 側線〃 51k446m 營業粁175.6k 金額	數量	平均額
			圓		圓	圓		圓	圓		圓
1		線路修繕費	69,479	—	—	109,276	—	—	290,362	—	—
2		軌道費	37,689	換算軌道粁	61	617.85	49,636	78	636.36	118,887	193	615.99
3		軌條及同附屬品費	7,226	—	—	—	11,585	—	—	15,581	—	—
4		轉轍器及轍叉費	1,778	—	—	—	531	—	—	3,540	—	—
5		枕木費	23,858	—	—	—	29,815	—	—	74,488	—	—
6		雜材料費	888	—	—	—	562	—	—	1,509	—	—
7		砂利費	3,939	—	—	—	5,532	—	—	21,726	—	—
8		請負費	—	—	—	—	1,611	—	—	2,043	—	—
9		土工費	3,573	換算軌道粁	61	58.57	1,749	78	22.42	4,807	193	24.91
10		入船場費	—	—	—	—	—	—	—	—	—	—
11	仙	橋梁費	—	總延長米	269	—	2,187	1,918	1.14	5,115	5,101	1.00
12		ペイント塗費	—	—	—	—	1,973	—	—	3,379	—	—
13		其他	—	—	—	—	214	—	—	1,736	—	—
14		伏樋費	—	總箇所	263	—	539	574	.94	1,893	1,555	1.22
15		隧道費	—	總延長米	—	—	—	4,221	—	—	11,634	—
16		停車場費	109	總箇所	5	21.80	244	10	24.40	5,904	27	218.67
17		信號及保安裝置費	—	—	—	—	28	—	—	4,442	—	—
18		柵垣及境界杭費	—	—	—	—	44	—	—	298	—	—
19		防雪費	1,123	換算軌道粁	61	18.41	—	78	—	6,237	193	32.32
20		凍上費	91	〃	61	1.49	—	78	—	—	193	—
21		鐵道手給	—	〃	61	—	2	78	.03	—	193	—
22	臺	雇員給	4,219	〃	61	69.16	6,460	78	82.82	19,248	193	99.73
23		傭人給	16,235	〃	61	266.15	34,815	78	446.35	87,298	193	452.32
24		人夫賃	129	〃	61	2.11	3,351	78	42.96	5,292	193	27.42
25		年功加給	1,092	—	—	—	2,020	—	—	6,378	—	—
26		內國旅費	354	鐵路工手長以下總人員	47	7.53	524	80	6.55	1,279	218	5.87
27		雜事手當	2,542	—	—	—	4,964	—	—	14,633	—	—
28		被服費	1,042	—	—	—	1,774	—	—	4,835	—	—
29		機械器具費	1,281	鐵路工手長以下總人員	47	27.26	912	80	11.40	3,735	218	17.13
30		雜費	—	—	—	—	27	—	—	81	—	—
31		建物修繕費	2,135	—	—	—	5,352	—	—	21,772	—	—
32		廳舍費	—	總延平方米	—	—	—	—	—	30	264	.11
33	鐵	官舍費	1,134	〃	1,766	.64	1,255	2,909	.43	5,787	9,354	.62
34		倉庫費	5	〃	116	.04	—	—	—	—	—	—
35		工場費	—	〃	—	—	—	—	—	—	—	—
36		發變電所費	—	〃	—	—	—	—	—	—	—	—
37		驛舍費	239	〃	1,185	.20	2,216	4,057	.55	4,624	12,960	.36
38		庫所費	18	〃	740	.02	40	450	.09	2,110	4,525	.47
39		教習所費	—	〃	—	—	—	—	—	—	—	—
40		病院費	—	〃	—	—	—	—	—	43	199	.22
41		雜建物費	349	〃	417	.84	349	632	.55	1,072	2,028	.53
42		鐵道手給	—	〃	4,224	—	—	8,048	—	—	29,330	—
43		雇員給	—	〃	4,224	—	—	8,048	—	708	29,330	.02
44	道	傭人給	390	〃	4,224	.09	1,244	8,048	.15	6,464	29,330	.22
45		人夫賃	—	〃	4,224	—	—	8,048	—	—	—	—
46		年功加給	—	—	—	—	70	—	—	197	—	—
47		內國旅費	—	木工手總人員	—	—	—	2	—	24	8	3.00
48		雜事手當	—	—	—	—	135	—	—	524	—	—
49		被服費	—	—	—	—	43	—	—	173	—	—
50		機械器具費	—	木工手總人員	—	—	—	2	—	—	8	—
51		雜費	—	—	—	—	—	—	—	16	—	—
52		除雪費	3,736	換算軌道粁	61	61.25	192	78	2.46	14,529	193	75.28
53		鐵道手給	—	〃	61	—	—	78	—	—	193	—
54		雇員給	—	〃	61	—	—	78	—	2,011	193	10.42
55		傭人給	2,007	〃	61	32.90	190	78	2.44	10,707	193	55.48
56	局	人夫賃	1,571	〃	61	25.75	2	78	.03	1,536	193	7.96
57		內國旅費	—	—	—	—	—	—	—	160	—	—
58		機械器具費	158	換算軌道粁	61	2.59	—	78	—	102	193	.53
59		雜費	—	—	—	—	—	—	—	13	—	—
60		災害費	—	換算軌道粁	61	—	470	78	6.03	1,123	193	5.82
61		應急費	—	—	—	—	—	—	—	—	—	—
62		復舊費	—	—	—	—	470	—	—	1,123	—	—
63		計	75,350	營業粁	58.2	1,294.67	115,290	73.5	1,563.57	327,786	175.6	1,866.66

工務

番號	會津線 本線軌道延長43k750m 側線〃 7k988m 營業粁43.8k 金額	數量	平均額	奧羽本線 本線軌道延長488k585m 側線〃 211k855m 營業粁488.6k 金額	數量	平均額	米坂線 本線軌道延長23k000m 側線〃 2k933m 營業粁23.0k 金額	數量	平均額	長井線 本線軌道延長30k560m 側線〃 9k432m 營業粁30.1k 金額	數量	平額均	番號
	圓		圓	圓		圓	圓		圓	圓		圓	
1	56,363	—	—	946,075	—	—	23,504	—	—	36,765	—	—	1
2	26,328	46	572.35	425,783	559	761.69	12,559	24	523.29	16,017	34	471.09	2
3	1,239	—	—	96,173	—	—	—	—	—	—	—	—	3
4	420	—	—	18,509	—	—	—	—	—	—	—	—	4
5	17,364	—	—	232,038	—	—	8,549	—	—	12,111	—	—	5
6	301	—	—	11,362	—	—	—	—	—	—	—	—	6
7	6,622	—	—	46,881	—	—	3,882	—	—	3,655	—	—	7
8	382	—	—	20,820	—	—	128	—	—	251	—	—	8
9	569	46	12.37	12,250	559	21.91	62	24	2.58	197	34	5.79	9
10	—	—	—	—	—	—	—	—	—	—	—	—	10
11	510	1,011	.50	16,749	9,663	1.73	—	594	—	1,026	1,419	.72	11
12	—	—	—	5,081	—	—	—	—	—	—	—	—	12
13	510	—	—	11,668	—	—	—	—	—	1,026	—	—	13
14	74	533	.14	8,866	4,563	1.07	—	357	—	—	407	—	14
15	—	930	—	4,206	13,804	.59	—	—	—	—	—	—	15
16	103	10	10.30	22,127	77	287.36	710	5	142.00	544	10	54.40	16
17	—	—	—	10,452	—	—	—	—	—	22	—	—	17
18	25	—	—	404	—	—	28	—	—	102	—	—	18
19	1,224	46	26.61	21,929	559	39.23	209	24	8.71	713	34	20.97	19
20	—	46	—	92	559	.16	—	24	—	—	34	—	20
21	—	46	—	126	559	.23	—	24	—	—	34	—	21
22	3,622	46	78.74	53,133	559	95.05	1,965	24	81.88	3,381	34	99.44	22
23	17,618	46	383.00	250,100	559	447.41	5,363	24	223.46	9,829	34	289.09	23
24	1,063	46	23.11	23,830	559	42.63	695	24	28.96	866	34	25.47	24
25	839	—	—	18,318	—	—	266	—	—	804	—	—	25
26	247	40	6.18	6,119	648	9.44	397	16	24.81	428	29	14.76	26
27	2,576	—	—	42,182	—	—	895	—	—	2,193	—	—	27
28	887	—	—	14,370	—	—	355	—	—	643	—	—	28
29	609	40	15.23	13,312	648	20.54	—	16	—	—	29	—	29
30	69	—	—	1,727	—	—	—	—	—	—	—	—	30
31	1,695	—	—	118,760	—	—	1,031	—	—	1,884	—	—	31
32	—	—	—	4,031	7,065	.57	—	—	—	—	—	—	32
33	90	1,741	.05	33,999	43,363	.78	85	570	.15	350	1,683	.21	33
34	—	—	—	134	403	.33	—	—	—	—	—	—	34
35	—	—	—	7,188	19,451	.37	—	—	—	—	—	—	35
36	—	—	—	862	1,258	.69	—	—	—	—	—	—	36
37	467	3,034	.15	32,756	56,639	.58	697	1,069	.65	803	2,899	.28	37
38	—	181	—	6,442	32,918	.20	—	—	—	—	317	—	38
39	—	—	—	—	—	—	—	—	—	—	—	—	39
40	—	—	—	477	920	.52	—	—	—	—	—	—	40
41	207	466	.44	5,195	6,283	.83	154	229	.67	438	333	1.32	41
42	—	5,422	—	—	168,300	—	—	1,868	—	—	5,232	—	42
43	—	5,422	—	3,459	168,300	.02	—	1,868	—	—	5,232	—	43
44	681	5,422	.13	19,333	168,300	.11	95	1,868	.05	293	5,232	.06	44
45	—	5,422	—	—	168,300	—	—	1,868	—	—	5,232	—	45
46	48	—	—	863	—	—	—	—	—	—	—	—	46
47	—	3	—	188	31	6.06	—	—	—	—	—	—	47
48	137	—	—	3,039	—	—	—	—	—	—	—	—	48
49	65	—	—	671	—	—	—	—	—	—	—	—	49
50	—	3	—	61	31	1.97	—	—	—	—	—	—	50
51	—	—	—	62	—	—	—	—	—	—	—	—	51
52	2,190	46	47.61	74,253	559	132.83	2,552	24	106.33	3,817	34	112.26	52
53	—	46	—	—	559	—	—	24	—	—	34	—	53
54	410	46	8.91	4,082	559	7.30	525	24	21.38	390	34	11.47	54
55	1,603	46	34.85	49,245	559	88.09	1,406	24	58.58	1,917	34	56.38	55
56	102	46	2.22	18,170	559	32.50	621	24	25.88	1,510	34	44.41	56
57	13	—	—	228	—	—	—	—	—	—	—	—	57
58	57	46	1.24	1,543	559	2.76	—	24	—	—	34	—	58
59	5	—	—	985	—	—	—	—	—	—	—	—	59
60	3,276	46	71.22	13,523	559	24.19	—	24	—	—	34	—	60
61	1,539	—	—	2,238	—	—	—	—	—	—	—	—	61
62	1,737	—	—	11,285	—	—	—	—	—	—	—	—	62
63	63,524	43.8	1,450.32	1,152,611	488.6	2,359.01	27,037	23.0	1,177.70	42,466	00.1	1,410.83	63

工務

保線費決算區分表(其ノ二)

番号	局別	費目	左澤線 本線軌道延長26k150m 側線〃 4k918m 營業粁26.2k 金額	數量	平均額	生保内線 本線軌道延長35k510m 側線〃 8k531m 營業粁35.5k 金額	數量	平均額
			圓		圓	圓		圓
1		線路修繕費	32,003	—	—	41,776	—	—
2		軌道費	15,187	換算軌道粁 28	542.39	21,749	38	572.34
3		軌條及附屬品費	—	—	—	—	—	—
4		轍叉及同費	—	—	—	—	—	—
5		轍器木材費	9,974	—	—	13,536	—	—
6		枕木雜材費	—	—	—	—	—	—
7		砂利費	4,897	—	—	7,666	—	—
8		請負費	316	—	—	547	—	—
9		土工費	171	換算軌道粁 28	6.11	66	38	1.74
10		船場費	—	—	—	—	—	—
11	仙	橋梁費	—	總延長米 482	—	—	821	—
12		トンネル費	—	—	—	—	—	—
13		其他費	—	—	—	—	—	—
14		伏樋費	—	總箇所 286	—	—	355	—
15		踏道費	—	總延長米 628	—	—	269	—
16		停車場費	139	總箇所 6	23.17	1,351	6	225.17
17		信號及保安裝置費	—	—	—	10	—	—
18		柵垣及境界杭費	—	—	—	—	—	—
19		防雪上手費	—	換算軌道粁 28	—	22	38	.58
20		凍鐵道員給	—	〃 28	—	—	38	—
21		道手給	—	〃 28	—	—	38	—
22	臺	雇員給	3,722	〃 28	132.93	3,755	38	98.82
23		傭人給	9,279	〃 28	331.39	10,039	38	264.18
24		人夫賃金	—	〃 28	—	589	38	15.50
25		年功加給費	833	—	—	743	—	—
26		内國旅行費	282	鐵道工手長以下職人員 28	10.07	618	30	20.60
27		雜事費	1,769	—	—	2,028	—	—
28		被服費	621	—	—	665	—	—
29		機械器具費	—	鐵道工手長以下職人員 28	—	—	30	—
30		雜費	—	—	—	141	—	—
31		建物修繕費	864	—	—	1,764	—	—
32		廳舍費	—	總延平方米 —	—	—	—	—
33		官舍倉庫費	126	〃 657	.19	379	1,271	.30
34		工場費	—	〃 —	—	—	—	—
35		發電所費	—	〃 —	—	—	—	—
36		變電所費	—	〃 —	—	—	—	—
37		驛舍費	266	〃 1,594	.17	971	1,557	.62
38		庫費	127	〃 83	1.53	—	321	—
39		教習所費	—	〃 —	—	—	—	—
40		病院費	—	〃 —	—	—	—	—
41		雜物費	—	〃 122	—	49	211	.23
42		鐵道手給	—	〃 2,456	—	—	3,360	—
43		雇員給	—	〃 2,456	—	—	3,360	—
44	道	傭人給	345	〃 2,456	.14	320	3,360	.10
45		人夫賃金	—	〃 2,456	—	—	3,360	—
46		年功加給費	—	— —	—	—	—	—
47		内國旅行費	—	本工手當人員 —	—	23	1	23.00
48		雜事費	—	— —	—	—	—	—
49		被服費	—	— —	—	22	—	—
50		機械器具費	—	本工手當人員 —	—	—	1	—
51		雜費	—	— —	—	—	—	—
52		除雪費	3,049	換算軌道粁 28	108.89	2,815	38	74.08
53		鐵道手給	—	〃 28	—	—	38	—
54		雪掻員給	626	〃 28	22.86	—	38	—
55		人夫賃金	1,883	〃 28	67.25	2,680	38	70.53
56	局	旅行費	540	〃 28	19.29	84	38	2.21
57		器具費	—	— —	—	51	—	—
58		機械費	—	換算軌道粁 28	—	—	38	—
59		雜費	—	— —	—	—	—	—
60		災害急施費	—	換算軌道粁 28	—	—	38	—
61		應急費	—	— —	—	—	—	—
62		復舊費	—	— —	—	—	—	—
63		計	35,916	營業粁 26.2	1,370.84	46,355	35.5	1,305.77

工務

船川線 本線軌道延長26k240m 側線〃 7k327m 營業粁26.2k 金額	數量	平均額	能代線 本線軌道延長39k870m 側線〃 9k093m 營業粁39.9k 金額	數量	平均額	五所川原線 本線軌道延長49k840m 側線〃 7k517m 營業粁49.8k 金額	數量	平均額	黒石線 本線軌道延長6k390m 側線〃 1k659m 營業粁6.4k 金額	數量	平均額	番号
圓		圓	圓		圓	圓		圓	圓		圓	
29,669	—	—	38,506	—	—	63,196	—	—	9,690	—	—	1
11,606	29	400.21	17,696	43	411.53	34,117	52	656.10	4,937	7	705.29	2
—	—	—	—	—	—	6,161	—	—	829	—	—	3
—	—	—	—	—	—	1,520	—	—	205	—	—	4
10,330	—	—	15,356	—	—	20,340	—	—	2,738	—	—	5
—	—	—	—	—	—	758	—	—	102	—	—	6
1,243	—	—	1,695	—	—	5,087	—	—	1,063	—	—	7
33	—	—	645	—	—	251	—	—	—	—	—	8
—	29	—	685	43	15.93	363	52	6.98	732	7	104.57	9
—	—	—	1,137	—	—	—	—	—	—	—	—	10
—	470	—	—	1,163	—	186	1,046	.18	—	41	—	11
—	—	—	—	—	—	—	—	—	—	—	—	12
—	—	—	—	—	—	186	—	—	—	—	—	13
—	147	—	37	396	.09	—	605	—	—	129	—	14
—	251	—	—	1,150	—	—	170	—	—	—	—	15
257	5	51.40	731	7	104.43	381	10	38.10	65	1	65.00	16
102	—	—	102	—	—	—	—	—	—	—	—	17
—	—	—	—	—	—	—	—	—	—	—	—	18
654	29	22.55	281	43	6.53	1,945	52	37.40	—	7	—	19
—	29	—	8	43	.19	—	52	—	—	7	—	20
—	29	—	—	43	—	—	52	—	—	7	—	21
2,194	29	75.66	2,903	43	67.51	4,561	52	87.71	774	7	110.57	22
11,022	29	380.07	11,135	43	258.95	13,169	52	253.25	2,249	7	321.29	23
782	29	26.97	434	43	10.09	2,508	52	48.23	68	7	9.71	24
791	—	—	603	—	—	1,088	—	—	203	—	—	25
215	25	8.60	401	37	10.84	319	44	7.25	56	5	11.20	26
1,466	—	—	1,532	—	—	2,472	—	—	348	—	—	27
554	—	—	821	—	—	976	—	—	111	—	—	28
—	25	—	—	37	—	1,093	44	24.84	147	5	29.40	29
26	—	—	—	—	—	18	—	—	—	—	—	30
1,501	—	—	1,390	—	—	2,309	—	—	107	—	—	31
—	—	—	—	—	—	—	—	—	—	—	—	32
254	753	.34	310	1,410	.22	1,284	2,137	.65	—	130	—	33
10	378	.03	—	—	—	—	79	—	—	—	—	34
—	—	—	—	—	—	—	—	—	—	—	—	35
—	—	—	—	—	—	—	—	—	—	—	—	36
348	1,254	.28	398	3,521	11	141	2,401	.06	—	992	—	37
24	91	.26	—	88	—	225	939	.24	—	20	—	38
—	—	—	—	—	—	—	—	—	—	—	—	39
—	—	—	—	—	—	—	—	—	—	—	—	40
468	295	1.59	54	321	.17	—	471	—	—	23	—	41
—	2,771	—	—	5,340	—	—	6,027	—	—	1,165	—	42
—	2,771	—	—	5,340	—	—	6,027	—	—	1,165	—	43
329	2,771	.12	604	5,340	.11	559	6,027	.09	107	1,165	.09	44
—	2,771	—	—	5,340	—	—	6 027	—	—	1,165	—	45
—	—	—	—	—	—	—	—	—	—	—	—	46
46	1	46.00	2	1	2.00	—	—	—	—	—	—	47
—	—	—	—	—	—	—	—	—	—	—	—	48
22	—	—	22	—	—	—	—	—	—	—	—	49
—	1	—	—	1	—	—	—	—	—	—	—	50
—	—	—	—	—	—	—	—	—	—	—	—	51
1,668	29	57.52	1,966	43	45.72	6,392	52	122.92	484	7	69.14	52
—	29	—	—	43	—	—	52	—	—	7	—	53
—	29	—	—	43	—	—	52	—	—	7	—	54
1,668	29	57.52	1,715	43	39 88	2,234	52	42.96	271	7	38.71	55
—	29	—	251	43	5.84	4,098	52	78.81	208	7	29.71	56
—	—	—	—	—	—	—	—	—	—	—	—	57
—	29	—	—	43	—	60	52	1.15	5	7	.71	58
—	—	—	—	—	—	—	—	—	—	—	—	59
57	29	1.97	—	43	—	90	52	1.73	—	7	—	60
57	—	—	—	—	—	—	—	—	—	—	—	61
—	—	—	—	—	—	90	—	—	—	—	—	62
32,895	26.2	1,255.53	41,862	39.9	1,049.17	71,957	49.8	1,445.52	10,281	6.4	1,606.41	63

保線費決算區分表(其ノ二三)

工務

番号	局別	費目	羽越本線 本線軌道延長274k299m 側線〃79k994m 営業粁274.3k 金額	数量	平均額	赤谷線 本線軌道延長14k100m 側線〃1k163m 営業粁14.1k 金額	数量	平均額	陸羽東線 本側営 金額
			圓		圓	圓		圓	圓
1		線路修繕費	420,006	—	—	16,051	—	—	125,456
2		軌道費	163,997	換算軌道粁 301	561.45	8,567	14	611.93	54,532
3		軌道附属品及同器具費	6,963	—	—	788	—	—	941
4		轍叉及轍機費	2,745	—	—	353	—	—	222
5		枕木費	122,842	—	—	5,787	—	—	38,862
6		雑材料費	1,533	—	—	99	—	—	595
7		砂利費	30,104	—	—	1,540	—	—	11,874
8		請負費	4,810	—	—	—	—	—	2,038
9		土工費	13,223	換算軌道粁 301	43.93	7	14	.50	4,904
10		船場費	1,562	—	—	—	—	—	—
11	仙	橋梁費	3,943	總延長米 8,385	.47	646	192	3.36	153
12		ペイント塗費	1,623	—	—	—	—	—	—
13		其他	2,320	—	—	646	—	—	153
14		伏樋費	638	總箇所 2,384	.27	—	215	—	801
15		隧道費	—	總延長米 14,141	—	—	—	—	—
16		停車場費	8,501	總箇所 43	197.70	93	3	32.67	1,246
17		信号保安装置費	5,050	—	—	65	—	—	229
18		柵垣及境界杭費	233	—	—	—	—	—	12
19		防雪及除雪費	9,229	換算軌道粁 301	30.66	21	14	1.50	3,772
20		凍上費	—	〃 301	—	—	14	—	—
21		鉄道手当	—	〃 301	—	—	14	—	911
22	臺	雇員給	21,343	〃 301	70.92	670	14	47.86	8,296
23		傭人夫給	137,607	〃 301	457.17	4,274	14	305.29	37,595
24		人夫賃金	8,046	〃 301	26.73	78	14	—	770
25		年内加給	7,488	—	—	269	—	—	2,627
26		功労旅費	2,215	鉄路工手長以下輔人員 333	6.65	57	10	5.70	859
27		内国旅費	19,784	—	—	756	—	—	5,602
28		雑費	7,385	—	—	222	—	—	1,974
29		被服費	4,536	鉄路工手長以下輔人員 333	13.62	321	10	32.10	1,171
30		器具費	221	—	—	—	—	—	2
31		建物修繕費	29,839	—	—	1,802	—	—	6,762
32		廳舎費	—	總延平方米 286	—	—	—	—	—
33		官舎費	8,565	〃 14,140	.61	490	350	1.40	2,039
34		倉庫費	—	〃 117	—	—	—	—	—
35		工場費	—	〃 —	—	—	—	—	—
36		電燈費	—	〃 —	—	—	—	—	—
37		発電所変電舎費	9,469	〃 22,024	.43	215	270	.80	1,842
38		庫舎費	1,644	〃 6,966	.24	—	—	—	1,101
39		教習所費	—	〃 —	—	—	—	—	—
40		病院費	386	〃 206	1.87	—	—	—	—
41		雑物費	1,243	〃 1,651	.75	16	43	.37	506
42		鉄道手給	—	〃 45,390	—	—	663	—	—
43		員給	362	〃 45,390	.01	137	663	.21	—
44	道	人夫給	6,898	〃 45,390	.15	803	663	1.22	1,075
45		賃金	—	〃 45,390	—	—	663	—	—
46		年内加給	200	— —	—	22	—	—	33
47		功労旅費	150	本工手傭人員 9	16.67	19	1	19.00	8
48		内国旅費	714	— —	—	73	—	—	115
49		雑費	195	— —	—	22	—	—	43
50		被服費	11	本工手傭人員 9	1.22	—	1	—	—
51		器具費	2	— —	—	—	—	—	—
52		除雪費	11,649	換算軌道粁 301	38.70	911	14	65.07	9,537
53		鉄道手給	—	〃 301	—	—	14	—	—
54		員給	659	〃 301	2.19	84	14	6.00	96
55		人夫賃金	9,636	〃 301	32.01	728	14	52.00	7,928
56		夫旅費	892	〃 301	2.96	64	14	4.57	1,109
57		国内旅費	43	— —	—	2	—	—	416
58		器具費	419	換算軌道粁 301	1.39	33	14	2.36	22
59		機械雑費	—	— —	—	—	—	—	16
60		災害復旧費	10,142	換算軌道粁 301	33.69	—	14	—	2,096
61		急施費	2,164	— —	—	—	—	—	563
62		復舊費	7,978	— —	—	—	—	—	1,528
63		計	471,636	營業粁 274.3	1,719.42	18,764	14.1	1,330.78	143,901

保線費決算區分表(其ノ二三)

工務

陸羽西線 本線軌道延長43k022m 側線〃5k687m 営業粁43.0k 数量	平均額	金額	石巻線 本線軌道延長27k940m 側線〃3k325m 営業粁27.9k 数量	平均額	金額	信越本線 本線軌道延長137k142m 側線〃103k506m 営業粁137.1k 数量	平均額	金額	番号
	圓	圓		圓	圓		圓	圓	
—	—	48,664	—	—	43,716	—	—	298,306	1
45	479.64	21,584	29	707.93	20,530	172	719.76	123,798	2
—	—	—	—	—	1,235	—	—	28,533	3
—	—	—	—	—	1,500	—	—	2,830	4
—	—	16,030	—	—	11,565	—	—	66,337	5
—	—	—	—	—	2,265	—	—	1,114	6
—	—	4,548	—	—	3,827	—	—	17,792	7
—	—	1,006	—	—	138	—	—	7,192	8
45	34.20	1,539	29	69.31	2,010	172	67.17	11,554	9
—	—	—	—	—	—	—	—	245	10
1,538	.37	573	285	3.54	1,009	2,514	1.54	3,873	11
—	—	—	—	—	—	—	—	1,964	12
—	—	573	—	—	1,008	—	—	1,909	13
407	1.26	514	142	.84	119	1,181	2.60	3,073	14
4,103	—	—	133	—	—	3,542	.03	96	15
6	25.33	152	5	165.60	828	30	358.43	10,753	16
—	—	—	—	—	—	—	—	11,153	17
—	—	—	—	—	—	—	—	71	18
45	16.91	761	29	—	—	172	13.01	2,237	19
45	—	—	29	—	—	172	—	—	20
45	—	—	29	—	—	172	—	—	21
45	39.18	1,763	29	52.21	1,514	172	103.95	18,739	22
45	370.31	16,664	29	434.83	12,610	172	408.91	70,333	23
45	16.49	742	29	12.07	350	172	87.34	15,023	24
—	—	1,119	—	—	862	—	—	5,141	25
41	8.22	337	22	3.95	87	194	7.94	1,540	26
—	—	2,007	—	—	2,220	—	—	12,982	27
—	—	909	—	—	488	—	—	4,302	28
41	—	—	22	49.55	1,090	194	17.47	3,389	29
—	—	—	—	—	—	4	—	—	30
—	—	1,857	—	—	3,125	—	—	36,308	31
—	—	—	—	—	—	—	—	1,166	32
1,283	.80	1,025	775	1.33	1,031	11,805	.63	7,385	33
—	—	—	—	—	—	372	.49	181	34
—	—	—	—	—	—	—	—	—	35
—	—	—	—	—	—	—	—	—	36
1,535	.29	451	2,675	.52	1,383	31,124	.52	16,226	37
15	—	—	180	—	—	14,973	.29	4,296	38
—	—	—	—	—	—	—	—	—	39
—	—	—	—	—	—	409	35	145	40
307	.26	80	201	1.50	302	1,617	48	776	41
3,140	—	—	3,831	—	—	61,960	—	—	42
3,140	—	—	3,831	—	—	61,960	.02	1,120	43
3,140	.10	301	3,831	.11	409	61,960	.07	4,059	44
3,140	—	—	3,831	—	—	61,960	—	—	45
—	—	—	—	—	—	—	—	133	46
—	—	—	—	—	—	8	8.63	69	47
—	—	—	—	—	—	—	—	487	48
—	—	—	—	—	—	—	—	173	49
—	—	—	—	—	—	8	—	—	50
—	—	—	—	—	—	—	—	92	51
45	134.82	6,067	29	—	—	172	63.96	11,001	52
45	—	—	29	—	—	172	—	—	53
45	9.11	410	29	—	—	172	8.30	1,428	54
45	105.71	4,757	29	—	—	172	39.41	6,779	55
45	20.00	900	29	—	—	172	13.87	2,385	56
—	—	—	—	—	—	—	—	112	57
45	—	—	29	—	—	172	1.72	295	58
—	—	—	—	—	—	—	—	2	59
45	65.73	2,958	29	—	—	172	51.58	8,871	60
—	—	—	—	—	—	—	—	5,075	61
—	—	2,958	—	—	—	—	—	3,796	62
43.0	1,384.79	46,841	27.9	1,678.89	354,486	137.1	2,585.60		63

保線費決算區分表(其ノ二四)

番號	局別	費目	上越北線 本線軌道延長68k440m 側線〃15k413m 營業粁68.4k 金額	數量	平均額	十日町線 本線軌道延長21k420m 側線〃4k719m 營業粁21.4k 金額	數量	平均額	魚沼線 本側營業粁13.0k 金額	數量	平均額	越後線 本線軌道延長80k930m 側線〃17k356m 營業粁80.9k 金額	數量	平均額	彌彥線 本線軌道延長25k250m 側線〃3k406m 營業粁25.3k 金額	數量	平均額	計 本線軌道延長2,935k372m 側線〃1,082k503m 營業粁2,904.2k 金額	數量	平均額	番號
			圓		圓	圓		圓	圓		圓	圓		圓	圓		圓	圓		圓	
1		線路修繕費	67,691	—	—	21,351	—	—	12,074	—	—	108,559	—	—	33,890	—	—	4,761,988	—	—	1
2		軌道費	34,492	換算軌道粁	74	466.11	10,546	23	458.52	6,109	14	436.36	53,346	87	613.17	15,307	26	588.73	2,067,496	3,298	626.89	2
3		軌條及同附屬品費	1,387	—	—	—	432	—	—	435	—	—	1,147	—	—	1,024	—	—	268,133	—	—	3
4		轉轍器及轍叉費	1,130	—	—	—	372	—	—	240	—	—	1,307	—	—	540	—	—	69,293	—	—	4
5		枕木費	28,096	—	—	—	8,732	—	—	5,279	—	—	33,320	—	—	10,435	—	—	1,297,039	—	—	5
6		雜材料費	330	—	—	—	104	—	—	81	—	—	488	—	—	167	—	—	35,777	—	—	6
7		砂利費	2,968	—	—	—	800	—	—	—	—	—	16,642	—	—	3,091	—	—	338,028	—	—	7
8		請負費	581	—	—	—	106	—	—	74	—	—	442	—	—	50	—	—	59,226	—	—	8
9		土工費	219	換算軌道粁	74	2.96	39	23	1.70	35	14	2.50	646	87	7.43	3,194	26	122.85	107,347	3,298	32.55	9
10		入船場費	—	—	—	—	—	—	—	—	—	—	—	—	—	—	—	—	6,693	—	—	10
11	仙	橋梁費	67	總延長米	1,014	.07	—	461	—	718	83	8.65	38	1,097	.03	3,429	777	4.41	64,721	64,545	1.00	11
12		ペイント塗費	—	—	—	—	—	—	—	152	—	—	38	—	—	—	—	—	29,108	—	—	12
13		其他	67	—	—	—	—	—	—	566	—	—	—	—	—	3,429	—	—	35,613	—	—	13
14		伏樋費	—	總箇所	960	—	—	266	—	216	137	1.58	128	1,046	.12	310	242	1.28	18,194	24,750	.74	14
15		隧道費	—	總延長米	2,403	—	—	3,024	—	—	—	—	—	—	—	—	—	—	8,765	93,188	.09	15
16		停車場費	389	總箇所	11	35.36	29	5	5.80	48	5	9.60	3,405	23	148.04	78	—	11.14	92,475	508	182.04	16
17		信號及保安裝置費	291	—	—	—	80	—	—	51	—	—	287	—	—	103	7	—	44,803	—	—	17
18		柵垣及境界杭費	—	—	—	—	—	—	—	—	—	—	—	—	—	—	—	—	2,756	—	—	18
19		防雪費	170	換算軌道粁	74	2.30	1,080	23	46.96	10	14	.71	1,142	87	13.13	20	26	.77	73,865	3,298	22.40	19
20		凍上費	—	〃	74	—	—	23	—	—	14	—	—	87	—	—	26	—	3,266	3,298	.99	20
21		鐵道手當	—	〃	74	—	—	23	—	—	14	—	—	87	—	—	26	—	1,295	3,298	.39	21
22	臺	雇員給	3,153	〃	74	42.61	376	23	16.35	711	14	50.79	6,021	87	69.21	1,695	26	65.19	293,346	3,298	88.95	22
23		傭人給	20,342	〃	74	274.89	6,580	23	286.09	2,455	14	175.36	32,488	87	373.43	6,199	26	238.42	1,381,058	3,298	418.76	23
24		人夫賃	1,086	〃	74	14.68	522	23	22.70	353	14	—	797	87	9.16	953	26	36.65	144,703	3,298	34.78	24
25		年功加給	1,044	—	—	—	197	—	—	208	—	—	1,983	—	—	509	—	—	90.902	—	—	25
26		內國旅費	289	線路工手長以下總人員	59	4.90	13	19	.68	56	6	9.33	476	80	5.95	126	17	7.41	29,806	3,473	8.58	26
27		雜事手當	3,743	—	—	—	1,120	—	—	586	—	—	4,672	—	—	1,082	—	—	222,804	—	—	27
28		被服費	1,308	—	—	—	421	—	—	133	—	—	1,774	—	—	377	—	—	77,020	—	—	28
29		機械器具費	1,098	線路工手長以下總人員	59	18.61	348	19	18.32	385	6	64.17	1,356	80	16.95	508	17	29.88	55,446	3,473	15.96	29
30		雜費	—	—	—	—	—	—	—	—	—	—	—	—	—	—	—	—	5,227	—	—	30
31		建物修繕費	6,351	—	—	—	1,035	—	—	677	—	—	17,070	—	—	3,058	—	—	504,731	—	—	31
32		廳舍費	—	總延平方米	—	—	—	—	—	—	—	—	—	—	—	—	—	—	28,768	33,171	.87	32
33	鐵	官舍費	1,509	〃	2,278	.66	46	936	.05	—	—	—	3,331	1,718	1.94	505	206	2.45	129,397	205,257	.63	33
34		倉庫費	—	〃	—	—	—	—	—	—	—	—	—	—	—	—	—	—	796	8,124	.10	34
35		工場費	—	〃	—	—	—	—	—	—	—	—	—	—	—	—	—	—	17,957	44,310	.41	35
36		發變電所費	—	〃	—	—	—	—	—	—	—	—	—	—	—	—	—	—	862	1,258	.69	36
37		驛舍費	725	〃	3,824	.19	250	1,322	.19	317	477	.66	5,556	6,762	.82	690	2,318	.30	131,734	304,177	.43	37
38		庫所費	1,510	〃	609	2.48	—	335	—	—	77	—	2,674	2,836	.94	—	—	—	46,988	123,625	.38	38
39		教習所費	—	〃	—	—	—	—	—	—	—	—	—	—	—	—	—	—	891	5,123	.17	39
40		病院費	—	〃	—	—	—	—	—	—	—	—	—	—	—	—	—	—	5,559	10,716	.52	40
41		雜建物費	188	〃	779	.24	15	124	.12	5	24	.21	3,173	633	5.01	379	127	2.98	26,994	30,150	.90	41
42		鐵道手給	—	〃	7,490	—	—	2,717	—	—	578	—	—	11,949	—	—	2,651	—	—	765,911	—	42
43		雇員給	11	〃	7,490	—	3	2,717	—	139	578	.24	35	11,949	—	158	2,651	.06	12,448	765,911	.02	43
44	道	傭人給	2,024	〃	7,490	.27	629	2,717	.23	147	578	.25	1,950	11,949	.16	1,145	2,651	.43	82,343	765,911	.11	44
45		人夫賃	—	〃	7,490	—	—	—	—	—	578	—	—	11,949	—	—	2,651	—	—	765,911	—	45
46		年功加給	49	—	—	—	15	—	—	9	—	—	89	—	—	35	—	—	3,249	—	—	46
47		內國旅費	—	木工手總人員	3	—	—	1	—	9	1	9.00	—	3	—	22	1	22.00	1,021	140	7.29	47
48		雜事手當	176	—	—	—	55	—	—	29	—	—	172	—	—	102	—	—	10,521	—	—	48
49		被服費	65	—	—	—	22	—	—	22	—	—	65	—	—	22	—	—	3,034	—	—	49
50		機械器具費	—	木工手總人員	3	—	—	1	—	—	1	—	—	3	—	—	1	—	125	140	.89	50
51		雜費	94	—	—	—	—	—	—	—	—	—	25	—	—	—	—	—	2,044	—	—	51
52		除雪費	7,013	換算軌道粁	74	94.77	2,544	23	110.61	862	14	61.57	3,116	87	35.82	881	26	33.88	236,688	3,298	71.77	52
53		鐵道手給	—	〃	74	—	—	23	—	—	14	—	—	87	—	—	26	—	—	3,298	—	53
54		雇員給	608	〃	74	8.22	205	23	8.91	70	14	5.00	463	87	5.32	105	26	4.04	12,172	3,298	3.69	54
55		傭人給	4,775	〃	74	64.53	1,798	23	78.17	440	14	31.43	2,433	87	27.97	650	26	25.00	151,301	3,298	45.88	55
56	局	人夫賃	1,443	〃	74	19.50	474	23	20.61	323	14	23.07	176	87	2.02	82	26	3.15	66,844	3,298	20.27	56
57		內國旅費	125	—	—	—	48	—	—	—	—	—	17	—	—	4	—	—	1,231	—	—	57
58		機械器具費	62	換算軌道粁	74	.84	19	23	.83	29	14	2.07	27	87	.31	40	26	1.54	3,590	3,298	1.09	58
59		雜費	—	—	—	—	—	—	—	—	—	—	—	—	—	—	—	—	1,550	—	—	59
60		災害費	10,364	換算軌道粁	74	140.05	399	23	17.35	—	14	—	1,390	87	15.98	1,090	26	41.92	75,048	3,298	22.76	60
61		應急費	8,340	—	—	—	244	—	—	—	—	—	211	—	—	1,090	—	—	27,612	—	—	61
62		復舊費	2,024	—	—	—	155	—	—	—	—	—	1,179	—	—	—	—	—	47,436	—	—	62
63		計	91,419	營業粁	68.4	1,336.54	25,329	21.4	1,183.60	13,613	13.0	1,047.15	130,135	80.9	1,608.59	38,919	25.3	1,538.30	5,578,455	2,904.2	1,920.82	63

工務

保線費決算區分表(其ノ二五)

局別	費目	金額	番號	費目	函館本線 本線軌道延長540k324m 側線〃 310k482m 營業粁432.4k 金額	數量	平均額	上磯線 本線軌道延長37k844m 側線〃 6k509m 營業粁37.8k 金額	數量	平均額	瀬棚線 本線軌道延長30k560m 側線〃 2k369m 營業粁30.6k 金額	數量	平均額	長輪線 本線軌道延長77k177m 側線〃 16k614m 營業粁77.2k 金額	數量	平均額	京極線 本線軌道延長20k630m 側線〃 4k068m 營業粁20.9k 金額	數量	平均額	番號
		圓			圓		圓	圓		圓	圓		圓	圓		圓	圓		圓	
札幌鐵道局	保線費	7,562,515	1	線路修繕費	994,661	—	—	59,092	—	—	34,683	—	—	179,563	—	—	44,501	—	—	1
	俸給	356,943	2	軌道費	333,326	換算軌道粁	644	517.59	21,776	40	544.40	11,346	31	366.00	72,171	83	869.53	13,148	22	597.64	2
	奏任俸給	33,946	3	軌條及同附屬品費	6,383	—	—	—	540	—	—	270	—	—	2,451	—	—	295	—	—	3
	判任俸給	322,817	4	轉轍器及轍叉費	18,458	—	—	—	2,040	—	—	1,020	—	—	7,640	—	—	750	—	—	4
	年功加俸及特別俸加給	180	5	枕木費	173,907	—	—	—	11,300	—	—	5,700	—	—	37,301	—	—	11,057	—	—	5
			6	雜材料費	18,352	—	—	—	1,690	—	—	840	—	—	4,521	—	—	837	—	—	6
	死亡賜金	1,760	7	砂利費	92,027	—	—	—	4,560	—	—	2,958	—	—	14,171	—	—	118	—	—	7
	休職俸給	296	8	請負費	24,199	—	—	—	1,646	—	—	558	—	—	6,087	—	—	91	—	—	8
	執業費	314,418																			
	鐵道手給	—	9	土工費	22,599	換算軌道粁	644	35.09	1,672	40	41.80	660	31	21.29	5,108	83	61.54	172	22	7.82	9
	雇員給	81,676	10	入船場費	5,022	—	—	—	—	—	—	—	—	—	—	—	—	—	—	—	10
	傭人給	30,909	11	橋梁費	22,693	總延長米	6,145	3.69	675	558	1.21	610	750	.81	1,294	692	1.87	95	225	.42	11
	年功加給	2,484	12	ペイント塗費	1,017	—	—	—	—	—	—	—	—	—	—	—	—	—	—	—	12
	囑託手當	—	13	其他	21,676	—	—	—	675	—	—	610	—	—	1,294	—	—	95	—	—	13
			14	伏樋費	1,340	總箇所	1,258	1.07	120	156	.77	60	129	.47	10	175	.06	301	59	5.10	14
	內國旅費	45,692	15	隧道費	2,545	總延長米	8,968	.28	—	2,005	—	—	1,305	—	—	11,147	—	—	411	—	15
	賄料	176																			
	雜事手當	120,374	16	停車場費	25,325	總箇所	73	346.92	1,044	9	116.00	402	5	80.40	2,910	11	264.55	2,088	4	522.00	16
	被服費	1,443	17	信號及保安裝置費	12,489	—	—	—	45	—	—	369	—	—	711	—	—	136	—	—	17
	備品費	4,367	18	柵垣及境界杭費	766	—	—	—	80	—	—	40	—	—	—	—	—	—	—	—	18
	薪炭油費	4,646	19	防雪費	35,406	換算軌道粁	644	54.98	—	40	—	—	31	—	825	83	9.94	156	22	7.09	19
	雜消耗品費	11,392	20	凍上費	11,332	〃	644	17.60	340	40	8.50	500	31	16.13	856	83	10.31	146	22	6.64	20
	圖書費	814	21	鐵道手給	67	〃	644	.10	—	40	—	—	31	—	—	83	—	—	22	—	21
			22	雇員給	49,384	〃	644	76.68	726	40	18.15	50	31	1.61	4,777	83	57.55	2,302	22	104.64	22
	印刷費	3,678																			
	通信運搬費	1,567	23	傭人給	309,533	〃	644	480.64	19,637	40	490.93	13,359	31	430.94	62,125	83	748.49	18,340	22	833.64	23
	賠償金	1,518	24	人夫賃	27,276	〃	644	42.35	1,000	40	25.00	500	31	16.13	4,873	83	58.71	660	22	30.00	24
	水料	68	25	年功加給	17,809	—	—	—	780	—	—	396	—	—	2,204	—	—	963	—	—	25
	人夫賃	61	26	內國旅費	3,207	線路工手長以下總人員	707	4.54	3,612	52	69.46	1,786	38	47.00	962	162	5.94	96	30	3.20	26
	電燈電力料	1,325	27	雜事手當	84,726	—	—	—	3,600	—	—	2,400	—	—	13,362	—	—	4,531	—	—	27
	雜費	2,228	28	被服費	14,294	—	—	—	860	—	—	704	—	—	1,646	—	—	612	—	—	28
			29	機械器具費	14,759	線路工手長以下總人員	707	20.88	3,002	52	57.73	1,501	38	39.50	5,729	162	35.36	725	30	24.17	29
	保線區費	534,042	30	雜費	763	—	—	—	123	—	—	—	—	—	—	—	—	30	—	—	30
	鐵道手給	58,762																			
	雇員給	111,065	31	建物修繕費	244,178	—	—	—	2,971	—	—	1,142	—	—	13,115	—	—	5,058	—	—	31
	傭人給	96,143	32	廳舍費	12,850	總延平方米	21,919	.59	—	—	—	—	—	—	—	—	—	—	—	—	32
	年功加給	11,756	33	官舍費	114,064	〃	154,770	.74	1,000	2,986	.33	350	2,364	.15	8,236	7,337	1.12	319	2,392	.13	33
	內國旅費	76,311	34	倉庫費	1,276	〃	13,504	.09	—	—	—	—	—	—	—	—	—	—	—	—	34
	賄料	24	35	工場費	14,470	〃	44,889	.32	—	—	—	—	—	—	—	—	—	—	—	—	35
			36	發變電所費	155	〃	741	.21	—	—	—	—	—	—	—	—	—	—	15	—	36
	雜事手當	135,285	37	驛舍費	37,617	〃	102,068	.37	1,077	1,558	.69	350	909	.39	4,743	2,778	1.71	211	939	.02	37
	被服費	9,282																			
	備品費	5,242	38	庫所費	11,355	〃	58,273	.19	—	187	—	—	116	—	—	274	—	—	330	—	38
	薪炭油費	1,027	39	教習所費	218	〃	11,957	—	—	—	—	—	—	—	—	—	—	—	—	—	39
	雜消耗品費	8,951	40	病院費	3,505	〃	10,200	.34	—	—	—	—	—	—	—	—	—	—	—	—	40
	圖書費	60	41	雜建物費	10,204	〃	11,109	.92	70	127	.55	30	128	.23	5	319	.01	2,172	230	9.44	41
			42	鐵道手給	—	〃	429,432	—	—	4,858	—	—	3,517	—	—	10,708	—	—	3,906	—	42
	印刷費	—	43	雇員給	2,075	〃	429,432	—	—	4,858	—	—	3,517	—	—	10,708	—	191	3,906	.05	43
	通信運搬費	383	44	傭人給	27,320	〃	429,432	—	550	4,858	.11	250	3,517	.07	25	10,708	—	1,700	3,906	.44	44
	水料	269																			
	人夫賃	106	45	人夫賃	153	〃	429,432	.01	—	4,858	—	—	3,517	—	—	10,708	—	—	3,906	—	45
	電燈電力料	9,997	46	年功加給	591	—	—	—	18	—	—	12	—	—	1	—	—	42	—	—	46
	雜費	9,379	47	內國旅費	474	木工手總人員	39	12.15	30	3	10.00	15	1	15.00	—	6	—	56	1	56.00	47
			48	雜事手當	6,502	—	—	—	180	—	—	120	—	—	10	—	—	331	—	—	48
			49	被服費	608	—	—	—	46	—	—	15	—	—	95	—	—	36	—	—	49
	看守費	87,662	50	機械器具費	74	木工手總人員	39	1.90	—	3	—	—	1	—	—	6	—	—	1	—	50
	鐵道手給	27	51	雜費	667	—	—	—	—	—	—	—	—	—	—	—	—	—	—	—	51
	雇員給	83																			
	傭人給	63,100	52	除雪費	194,524	換算軌道粁	644	302.06	4,813	40	120.33	4,888	31	157.68	10,878	83	132.88	9,927	22	451.23	52
	年功加給	3,391	53	鐵道手給	234	〃	644	.36	—	40	—	—	31	—	—	83	—	—	22	—	53
	內國旅費	111	54	雇員給	16,019	〃	644	24.87	280	40	7.00	20	31	.65	823	83	9.92	752	22	34.18	54
	賄料	2,078	55	傭人給	96,761	〃	644	150.25	3,216	40	80.40	2,558	31	82.52	7,884	83	94.87	5,980	22	271.82	55
	雜事手當	14,500	56	人夫賃	77,388	〃	644	120.17	1,201	40	30.02	2,166	31	69.87	1,978	83	23.83	2,958	22	134.45	56
			57	內國旅費	1,634	—	—	—	20	—	—	80	—	—	88	—	—	139	—	—	57
	被服費	1,704	58	機械器具費	2	換算軌道粁	644	—	—	40	—	—	31	—	—	83	—	—	22	—	58
	備品費	—	59	雜費	2,436	—	—	—	96	—	—	64	—	—	105	—	—	98	—	—	59
	薪炭油費	1,438																			
	雜消耗品費	69																			
	電燈電力料	1,135	60	災害費	37,624	換算軌道粁	644	58.42	—	40	—	—	31	—	526	83	6.34	1,464	22	66.55	60
	雜費	26	61	應急費	11,289	—	—	—	—	—	—	—	—	—	—	—	—	924	—	—	61
			62	復舊費	26,335	—	—	—	—	—	—	—	—	—	526	—	—	540	—	—	62
	計	1,295,121																			
	局營業粁當金額	462	63	計	1,470,987	營業粁	432.4	3,401.91	66,876	3,708	180.36	40,713	30.6	1,330.49	204,082	77.2	2,643.55	60,950	20.9	2,916.27	63

工務

保線費決算區分表(其ノ二六)

工務

番號	局別	費目	幌内線 本線軌道延長20k760m 側線〃9k880m 營業粁20.8k 金額	數量	平均額	歌志内線 本線軌道延長14k480m 側線〃10k694m 營業粁14.5k 金額	數量	平均額
			圓		圓	圓		圓
1		線路修繕費	43,709	—	—	29,965	—	—
2		軌道費	13,343	換算軌道粁 24	555.96	9,638	18	535.44
3		軌條及同附屬品費	302	—	—	221	—	—
4		轉轍器及附屬品費	774	—	—	557	—	—
5		枕木費	11,117	—	—	7,924	—	—
6		雜材料費	860	—	—	608	—	—
7		砂利費	127	—	—	162	—	—
8		請負費	163	—	—	166	—	—
9		土工費	293	換算軌道粁 24	12.21	596	18	33.11
10	札	船入場費	—	—	—	—	—	—
11		橋梁費	106	總延長米 174	.61	—	76	—
12		ペイント塗費	106	—	—	—	—	—
13		其他	—	—	—	—	—	—
14		伏樋費	—	總箇所 54	—	—	62	—
15		隧道費	—	總延長米 —	—	—	—	—
16		停車場費	1,960	總箇所 5	392.00	2	2	1.00
17		信號及保安裝置費	190	—	—	419	—	—
18		柵垣及境界杭費	100	—	—	—	—	—
19		防雪上手費	234	換算軌道粁 24	9.75	—	18	—
20		凍道給	84	〃 24	3.50	85	18	4.72
21		鐵道手給	—	〃 24	—	—	18	—
22	幌	雇員給	2,342	〃 24	97.58	1,670	18	92.78
23		傭人給	17,363	〃 24	723.46	12,403	18	689.06
24		人夫賃給	629	〃 24	26.21	199	18	11.06
25		年内加旅費給	986	—	—	700	—	—
26		内國旅行費當	99	鐵道工手長以下職員人員 39	2.54	74	26	2.85
27		雜事費	4,593	—	—	3,279	—	—
28		被服費	536	—	—	350	—	—
29		機械器具費	736	鐵道工手長以下職員人員 39	18.87	527	26	20.27
30		雜費	115	—	—	23	—	—
31		建物修繕費	2,798	—	—	1,918	—	—
32		廳舍費	—	總延平方米 —	—	—	—	—
33		官舍費	169	〃 3,286	.05	191	1,918	.10
34		倉庫費	—	〃 —	—	—	—	—
35		工場費	—	〃 —	—	—	—	—
36		發電所費	—	〃 —	—	—	—	—
37		變電所費	270	〃 1,741	.16	—	782	—
38		車庫費	—	〃 13	—	—	23	—
39		教習所費	—	〃 —	—	—	—	—
40		病院費	—	〃 —	—	—	—	—
41		雜物費	—	〃 236	—	—	99	—
42		鐵道手給	—	〃 5,276	—	—	2,822	—
43		雇員給	214	〃 5,276	.04	148	2,822	.05
44	道	傭人給	1,684	〃 5,276	.32	1,254	2,822	.44
45		人夫賃給	—	〃 5,276	—	—	2,822	—
46		加旅費給	44	— —	—	32	—	—
47		年内雜費	34	木工手職人員 2	17.00	27	1	27.00
48		被服費	353	—	—	246	—	—
49		機械器具費	28	—	—	20	—	—
50		雜費	—	木工手職人員 2	—	—	1	—
51			2	—	—	—	—	—
52		除雪費	9,242	換算軌道粁 24	385.08	6,391	18	355.06
53		鐵道手給	—	〃 24	—	—	18	—
54		雇員給	596	〃 24	24.83	461	18	25.61
55	局	傭人給	5,760	〃 24	240.00	4,295	18	238.61
56		人夫賃	2,706	〃 24	112.75	1,511	18	83.94
57		内國旅行費	84	—	—	58	—	—
58		機械器具費	—	換算軌道粁 —	—	—	—	—
59		雜費	96	—	—	66	—	—
60		災害費	7,926	換算軌道粁 24	330.25	—	18	—
61		應急費	6	—	—	—	—	—
62		復舊費	7,920	—	—	—	—	—
63		計	63,675	營業粁 20.8	3,061.30	38,274	14.5	2,639.59

工務

番號	手宮線 本線軌道延長4k200m 側線〃29k318m 營業粁2.8k 金額	數量	平均額	岩内線 本線軌道延長14k940m 側線〃4k518m 營業粁14.9k 金額	數量	平均額	雨龍線 本線軌道延長43k680m 側線〃3k332m 營業粁43.7k 金額	數量	平均額	室蘭本線 本線軌道延長199k310m 側線〃137k024m 營業粁140.2k 金額	數量	平均額	番號
	圓		圓	圓		圓	圓		圓	圓		圓	
1	36,576	—	—	29,758	—	—	40,398	—	—	361,637	—	—	1
2	4,596	14	328.29	9,544	16	596.50	9,298	45	206.62	122,721	245	500.90	2
3	43	—	—	211	—	—	120	—	—	2,065	—	—	3
4	109	—	—	531	—	—	280	—	—	9,126	—	—	4
5	1,584	—	—	7,914	—	—	2,974	—	—	81,879	—	—	5
6	121	—	—	604	—	—	386	—	—	5,811	—	—	6
7	—	—	—	284	—	—	4,278	—	—	16,993	—	—	7
8	2,739	—	—	—	—	—	1,260	—	—	6,847	—	—	8
9	1,613	14	115.21	—	16	—	940	45	20.89	5,675	245	23.16	9
10	1,691	—	—	—	—	—	—	—	—	—	—	—	10
11	23,747	3,335	7.12	259	244	1.06	57	284	.20	14,610	5,733	2.55	11
12	—	—	—	259	—	—	—	—	—	1,000	—	—	12
13	23,747	—	—	—	—	—	57	—	—	13,610	—	—	13
14	—	12	—	—	29	—	23	245	.09	653	124	5.27	14
15	—	—	—	—	—	—	—	1,113	—	—	2,752	—	15
16	533	2	266.50	207	4	51.75	75	5	15.00	7,784	25	311.36	16
17	85	—	—	299	—	—	141	—	—	2,082	—	—	17
18	67	—	—	13	—	—	14	—	—	132	—	—	18
19	—	14	—	296	16	18.50	263	45	5.84	1,069	245	4.36	19
20	56	14	4.00	22	16	1.38	344	45	7.64	5,811	245	23.72	20
21	—	14	—	—	16	—	—	45	—	233	245	.95	21
22	331	14	23.64	1,648	16	103.00	632	45	14.04	16,906	245	69.00	22
23	2,562	14	183.00	12,395	16	774.69	21,027	45	472.67	130,160	245	531.27	23
24	282	14	20.14	301	16	18.81	829	45	18.42	10,950	245	44.69	24
25	139	—	—	692	—	—	667	—	—	4,869	—	—	25
26	14	5	2.80	66	22	3.00	209	53	3.94	1,770	183	9.67	26
27	652	—	—	3,237	—	—	4,260	—	—	25,820	—	—	27
28	98	—	—	244	—	—	1,068	—	—	2,909	—	—	28
29	105	5	21.00	514	22	23.36	551	53	10.40	6,945	183	37.95	29
30	5	—	—	21	—	—	—	—	—	538	—	—	30
31	4,893	—	—	3,412	—	—	2,555	—	—	51,008	—	—	31
32	—	—	—	—	—	—	—	—	—	2,045	2,153	.95	32
33	3,817	7,346	.52	161	1,389	.12	792	2,801	.28	15,409	46,575	.33	33
34	138	2,310	.06	—	—	—	—	—	—	—	184	—	34
35	—	—	—	—	—	—	—	—	—	2,473	3,050	.81	35
36	—	—	—	—	—	—	—	—	—	—	547	—	36
37	373	5,826	.06	1,541	1,375	1.12	150	1,071	.14	6,573	20,578	.32	37
38	222	2,671	.08	—	31	—	291	101	2.88	3,060	12,692	.24	38
39	—	—	—	—	—	—	—	—	—	—	—	—	39
40	—	—	—	—	—	—	—	—	—	730	1,710	.43	40
41	8	700	—	99	233	.43	45	114	.39	1,244	1,214	1.02	41
42	—	18,853	—	—	3,028	—	—	4,087	—	—	88,703	—	42
43	29	18,853	—	142	3,028	.05	—	4,087	—	903	88,703	.01	43
44	241	18,853	—	1,151	3,028	.38	1,222	4,087	.30	15,386	88,703	.17	44
45	—	18,853	—	—	3,028	—	—	4,087	—	—	88,703	—	45
46	6	—	—	29	—	—	17	—	—	338	—	—	46
47	5	1	5.00	23	1	—	10	2	5.00	136	7	19.43	47
48	49	—	—	244	—	—	—	—	—	2,562	—	—	48
49	5	—	—	22	—	—	26	—	—	121	—	—	49
50	—	1	—	—	1	—	—	2	—	—	7	—	50
51	—	—	—	—	—	—	2	—	—	28	—	—	51
52	8,224	14	587.43	6,030	16	376.88	8,951	45	198.91	21,428	245	87.46	52
53	—	14	—	—	16	—	—	45	—	135	245	.55	53
54	96	14	6.86	501	16	31.31	292	45	6.49	995	245	4.06	54
55	839	14	59.93	4,091	16	255.69	5,948	45	132.18	14,452	245	58.99	55
56	7,256	14	518.29	1,272	16	79.50	2,655	45	59.00	5,151	245	21.02	56
57	18	—	—	97	—	—	32	—	—	187	—	—	57
58	—	—	—	—	—	—	—	—	—	—	—	—	58
59	15	—	—	69	—	—	24	—	—	508	—	—	59
60	86	14	6.14	—	16	—	—	45	—	4,530	245	18.49	60
61	86	—	—	—	—	—	—	—	—	—	—	—	61
62	—	—	—	—	—	—	—	—	—	4,530	—	—	62
63	49,779	2.8	17,778.21	39,200	14.9	2,630.87	51,904	43.7	1,187.73	433,603	140.2	3,128.40	63

工務

保線費決算區分表(其ノ二七)

番號	局別	費目	萬字線 本線軌道延長23k690m 側線〃 6k805m 營業粁23.8k 金額	數量	平均額	夕張線 本線軌道延長93k990m 側線〃 24k043m 營業粁51.2k 金額	數量	平均額
			圓		圓	圓		圓
1		線路修繕費	56,033	—	—	176,119	—	—
2		軌道費	17,575	換算軌道粁	26	675.96	64,904	102	636.31
3		軌條及同附屬品費	388	—	—	—	1,064	—	—
4		轉轍器及轍叉費	970	—	—	—	4,901	—	—
5		枕木費	14,254	—	—	—	47,137	—	—
6		雜材料費	1,092	—	—	—	3,803	—	—
7		砂利費	395	—	—	—	5,442	—	—
8		請負費	476	—	—	—	2,557	—	—
9		土工費	120	換算軌道粁	26	4.62	3,385	102	33.19
10		入船場費	—	—	—	—	—	—	—
11	札	橋梁費	1,791	總延長米	495	3.62	3,451	2,188	1.59
12		ペイント塗費	1,625	—	—	—	1,877	—	—
13		其他	166	—	—	—	1,574	—	—
14		伏樋費	—	總箇所	87	—	—	107	—
15		隧道費	—	總延長米	—	—	—	325	—
16		停車場費	1,614	總箇所	5	322.80	7,394	9	821.56
17		信號及保安裝置費	185	—	—	—	1,578	—	—
18		柵垣及境界杭費	—	—	—	—	—	—	—
19		防雪費	70	換算軌道粁	26	2.69	702	102	6.88
20		凍上費	165	〃	26	6.35	5,223	102	51.21
21		鐵道手給	—	〃	26	—	—	102	—
22	幌	雇員給	2,986	〃	26	114.85	7,199	102	70.58
23		傭人給	22,310	〃	26	858.08	60,424	102	592.39
24		人夫賃	427	〃	26	16.42	3,046	102	29.86
25		年功加給	1,253	—	—	—	2,669	—	—
26		內國旅費	125	線路工手長以下總人員	40	3.13	1,050	99	10.61
27		雜事手當	5,865	—	—	—	13,242	—	—
28		被服費	563	—	—	—	1,525	—	—
29		機械器具費	941	線路工手長以下總人員	40	23.53	327	99	3.31
30		雜費	43	—	—	—	—	—	—
31		建物修繕費	4,155	—	—	—	14,907	—	—
32	鐵	廳舍費	—	總延平方米	—	—	—	—	—
33		官舍費	438	〃	2,848	.15	11,054	9,766	1.13
34		倉庫費	—	〃	—	—	—	—	—
35		工場費	—	〃	—	—	—	—	—
36		發變電所費	—	〃	—	—	—	—	—
37		驛舍費	427	〃	1,298	.33	3,135	3,104	1.01
38		庫所費	—	〃	40	—	675	1,216	.56
39		教習所費	—	〃	—	—	—	—	—
40		病院費	—	〃	—	—	—	—	—
41		雜建物費	296	〃	150	1.97	—	137	—
42		鐵道手給	—	〃	4,336	—	—	14,223	—
43		雇員給	261	〃	4,336	.06	—	14,223	—
44	道	傭人給	2,165	〃	4,336	.50	—	14,223	—
45		人夫賃	—	〃	4,336	—	—	14,223	—
46		年功加給	55	—	—	—	—	—	—
47		內國旅費	44	木工手總人員	2	22.00	—	4	—
48		雜事手當	440	—	—	—	—	—	—
49		被服費	29	—	—	—	43	—	—
50		機械器具費	—	木工手總人員	2	—	—	4	—
51		雜費	—	—	—	—	—	—	—
52		除雪費	9,995	換算軌道粁	26	384.42	12,241	102	120.91
53		鐵道手給	—	〃	26	—	—	102	—
54		雇員給	866	〃	26	33.31	1,098	102	10.76
55	局	傭人給	7,548	〃	26	290.31	7,328	102	71.84
56		人夫賃	1,381	〃	26	53.12	3,504	102	34.35
57		內國旅費	94	—	—	—	64	—	—
58		機械器具費	—	換算軌道粁	—	—	—	102	—
59		雜費	106	—	—	—	247	—	—
60		災害費	—	換算軌道粁	26	—	—	102	—
61		應急費	—	—	—	—	—	—	—
62		復舊費	—	—	—	—	—	—	—
63		計	70,183	營業粁	23.8	2,948.87	203,267	51.2	3,970.06

工務

日高線 本線軌道延長78k530m 側線〃 10k951m 營業粁79.2k 金額	數量	平均額	留萌線 本線軌道延長93k960m 側線〃 20k310m 營業粁94.0k 金額	數量	平均額	根室本線 本線軌道延長448k780m 側線〃 151k937m 營業粁450.4k 金額	數量	平均額	富良野線 本線軌道延長54k815m 側線〃 5k226m 營業粁54.8k 金額	數量	平均額	番號
圓		圓	圓		圓	圓		圓	圓		圓	
57,390	—	—	106,429	—	—	732,654	—	—	69,863	—	—	1
11,858	82	144.61	29,222	101	289.33	262,859	499	526.77	27,452	57	481.61	2
623	—	—	1,262	—	—	43,014	—	—	676	—	—	3
2,944	—	—	808	—	—	3,251	—	—	751	—	—	4
1,919	—	—	18,386	—	—	127,223	—	—	19,573	—	—	5
1,838	—	—	1,914	—	—	14,108	—	—	1,395	—	—	6
4,175	—	—	5,262	—	—	61,171	—	—	4,516	—	—	7
359	—	—	1,590	—	—	14,092	—	—	541	—	—	8
—	82	—	49	101	.49	15,762	499	31.59	686	57	12.04	9
—	—	—	—	—	—	—	—	—	—	—	—	10
1,478	1,913	.77	1,920	1,245	1.54	5,505	7,144	.77	29	551	.05	11
—	—	—	428	—	—	—	—	—	—	—	—	12
1,478	—	—	1,492	—	—	5,505	—	—	29	—	—	13
—	130	—	27	342	.08	3,062	881	3.48	—	49	—	14
—	77	—	—	1,608	—	—	2,710	—	—	—	—	15
753	11	68.45	6,351	16	396.94	16,493	64	257.70	538	5	107.60	16
471	—	—	1,468	—	—	7,730	—	—	209	—	—	17
—	—	—	495	—	—	596	—	—	5	—	—	18
47	82	.57	3,077	101	30.47	12,499	499	25.05	718	57	12.60	19
1,714	82	20.90	1,596	101	15.80	16,305	499	32.68	1,461	57	25.63	20
—	82	—	41	101	.41	52	499	.10	—	57	—	21
3,717	82	45.33	4,857	101	48.09	33,947	499	68.03	3,494	57	61.30	22
22,325	82	272.26	38,115	101	377.38	246,893	499	494.78	24,550	57	430.70	23
5,475	82	66.77	2,842	101	28.14	19,960	499	40.00	716	57	12.56	24
1,214	—	—	2,057	—	—	10,756	—	—	1,418	—	—	25
207	88	2.35	396	100	3.96	6,362	541	11.76	194	58	3.34	26
6,828	—	—	10,647	—	—	54,052	—	—	6,271	—	—	27
1,022	—	—	1,843	—	—	10,465	—	—	1,306	—	—	28
281	88	3.19	1,426	100	14.26	8,833	541	16.33	816	58	14.07	29
—	—	—	—	—	—	523	—	—	—	—	—	30
8,691	—	—	10,526	—	—	95,583	—	—	4,476	—	—	31
—	—	—	—	—	—	823	2,476	.33	—	—	—	32
6,583	4,658	1.41	5,835	8,348	.70	49,619	80,518	.62	2,285	3,335	.69	33
—	—	—	—	—	—	20	1,056	.20	—	—	—	34
—	—	—	—	—	—	2,587	7,855	.33	—	—	—	35
—	—	—	—	—	—	40	206	.19	—	—	—	36
1,079	2,916	.37	824	4,862	.17	113,02	32,431	.35	165	2,460	.07	37
944	1,603	.59	109	972	.11	8,539	22,114	.39	29	195	.15	38
—	—	—	—	—	—	—	—	—	—	—	—	39
—	—	—	—	—	—	654	638	1.03	—	—	—	40
—	188	—	329	561	.59	4,007	2,350	1.71	137	74	1.85	41
—	9,365	—	—	14,743	—	41	149,644	—	—	6,064	—	42
—	9,365	—	—	14,743	—	658	149,644	—	309	6,064	.05	43
—	9,365	—	2,982	14,743	.20	13,005	149,644	.09	1,467	6,064	.24	44
—	9,365	—	—	14,743	—	227	149,644	—	—	6,064	—	45
—	—	—	60	—	—	343	—	—	32	—	—	46
47	3	15.67	49	4	12.25	284	20	14.20	5	3	1.67	47
—	—	—	284	—	—	2,996	—	—	—	—	—	48
38	—	—	54	—	—	318	—	—	47	—	—	49
—	3	—	—	4	—	4	20	.20	—	3	—	50
—	—	—	—	—	—	116	—	—	—	—	—	51
2,107	82	25.70	26,000	101	257.43	39,359	499	78.88	4,626	57	81.16	52
—	82	—	—	101	—	—	499	—	—	57	—	53
—	82	—	3,047	101	30.17	10,654	499	21.35	1,117	57	19.60	54
2,045	82	24.94	12,229	101	121.08	22,356	499	44.80	3,240	57	56.84	55
62	82	.76	10,288	101	101.86	5,707	499	11.44	151	57	2.65	56
—	—	—	137	—	—	151	—	—	51	—	—	57
—	82	—	—	101	—	—	499	—	—	57	—	58
—	—	—	299	—	—	491	—	—	67	—	—	59
96	82	1.17	737	101	7.30	26,987	499	54.08	—	57	—	60
8	—	—	681	—	—	2,145	—	—	—	—	—	61
88	—	—	56	—	—	24,842	—	—	—	—	—	62
68,284	79.2	862.17	143,692	94.0	1,528.64	894,583	450.4	1,986.20	78,965	54.8	1,440.97	63

保線費決算區分表(其ノ二八)

工務

番號	局別	費目	士幌線 本線軌道延長38k350m 側線〃4k923m 營業粁38.4k 金額	數量	平均額	廣尾線 本線軌道延長60k590m 側線〃4k055m 營業粁60.6k 金額	數量	平均額
			圓		圓	圓		圓
1		線路修繕費	60,173	—	—	94,462	—	—
2		軌道費	21,755	換算軌道粁 40	543.88	33,992	62	548.26
3		附屬品費	4,696	—	—	7,337	—	—
4		同上及器具費	195	—	—	305	—	—
5		軌條及轍叉費	9,673	—	—	15,113	—	—
6		轉轍器費	1,130	—	—	1,768	—	—
7		枕木費	5,092	—	—	7,956	—	—
8		雜材料費	969	—	—	1,513	—	—
9		砂利費	1,926	換算軌道粁 40	48.15	2,958	62	47.71
10		負費	—	—	—	—	—	—
11	札	土工費	404	總延長米 774	.52	631	659	.96
12		船場費	—	—	—	—	—	—
13		橋梁費	404	—	—	631	—	—
14		ペイント塗費	371	總箇所 44	8.43	580	43	13.49
15		其他	—	總延長米 —	—	—	—	—
16		伏樋費	789	總箇所 6	131.50	1,233	7	176.14
17		隧道費	849	—	—	1,326	—	—
18		停車場費	74	—	—	116	—	—
19		信號及保安裝置費	842	換算軌道粁 40	20.54	1,315	62	21.21
20		柵垣及境界杭費	1,538	〃 40	38.45	2,403	62	38.76
21		防雪費	—	〃 40	—	—	—	—
22	幌	凍上費	2,495	〃 40	62.38	3,899	62	62.89
23		鐵道手給	19,949	〃 40	498.73	31,170	62	502.74
24		雇員給	2,196	〃 40	54.90	3,431	62	55.34
25		人夫賃金	780	—	—	1,218	—	—
26		加給給	656	鐵道工手長以下職人員 33	19.88	1,025	66	15.53
27		年功加給	4,104	—	—	6,413	—	—
28		旅費	528	—	—	1,317	—	—
29		內國旅費	847	鐵道工手長以下職人員 33	25.67	1,326	66	20.09
30		雜手當	70	—	—	109	—	—
31		建物修繕費	9,455	—	—	14,778	—	—
32		廳舍費	—	總延平方米 —	—	—	—	—
33		官舍費	5,945	〃 3,345	1.78	9,290	4,654	2.00
34		倉庫費	—	〃 —	—	—	—	—
35		工場費	—	〃 —	—	—	—	—
36		發電所費	—	〃 —	—	—	—	—
37		變電舍費	1,642	〃 1,386	1.18	2,566	1,650	1.56
38		車庫費	230	〃 372	.62	360	556	.65
39		教習所費	—	〃 —	—	—	—	—
40		病院費	—	〃 —	—	—	—	—
41		雜物費	335	〃 94	3.56	524	173	3.03
42		鐵道手給	—	〃 5,197	—	—	7,033	—
43		雇員給	—	〃 5,197	—	—	7,033	—
44	道	傭人給	1,020	〃 5,197	.20	1,594	7,033	.23
45		人夫賃金	—	〃 5,197	—	—	7,033	—
46		加給給	18	— —	—	28	—	—
47		年功加給費	29	木工手體人員 1	29.00	45	1	45.00
48		旅費	225	—	—	352	—	—
49		國內旅費	11	—	—	19	—	—
50		雜手當	—	木工手體人員 1	—	—	1	—
51		機械器具費	—	—	—	—	—	—
52		除雪費	1,926	換算軌道粁 40	48.15	3,009	62	48.53
53		鐵道手給	—	〃 40	—	—	62	—
54		雇員給	631	〃 40	15.78	987	62	15.92
55	局	傭人給	976	〃 40	24.40	1,525	62	24.60
56		人夫賃金	279	〃 40	6.98	436	62	7.03
57		旅費	—	—	—	—	—	—
58		國內旅費	—	換算軌道粁 40	—	—	62	—
59		機械器具費	40	—	—	61	—	—
60		災害費	38	換算軌道粁 40	.95	109	62	1.76
61		急施費	38	—	—	109	—	—
62		復舊費	—	—	—	—	—	—
63		計	71,592	營業粁 38.4	1,864.88	112,358	60.6	1,854.09

工務

番號	鐵網線 本線軌道延長86k360m 側線〃7k216m 營業粁86.4k 金額	數量	平均額	宗谷本線 本線軌道延長258k920m 側線〃68k049m 營業粁58.9k 金額	數量	平均額	石北西線 本線軌道延長57k180m 側線〃9k054m 營業粁57.2k 金額	數量	平均額	番號
	圓		圓	圓		圓	圓		圓	
1	131,599	—	—	415,292	—	—	76,214	—	—	1
2	47,543	89	534.19	153,837	282	545.52	28,680	60	478.00	2
3	10,272	—	—	1,630	—	—	745	—	—	3
4	427	—	—	1,750	—	—	729	—	—	4
5	21,159	—	—	74,120	—	—	18,977	—	—	5
6	2,474	—	—	7,186	—	—	1,511	—	—	6
7	11,092	—	—	57,518	—	—	5,932	—	—	7
8	2,119	—	—	11,633	—	—	786	—	—	8
9	4,054	89	45.55	11,825	282	41.93	443	60	7.38	9
10	—	—	—	2,338	—	—	—	—	—	10
11	883	421	2.10	2,640	2,988	.88	74	1,086	.07	11
12	—	—	—	1,684	—	—	—	—	—	12
13	883	—	—	956	—	—	74	—	—	13
14	812	159	511	268	733	.37	220	372	.59	14
15	—	—	—	—	82	—	—	—	—	15
16	1,726	11	156.91	11,649	39	298.69	2,357	10	235.70	16
17	1,856	—	—	5,594	—	—	761	—	—	17
18	162	—	—	522	—	—	4	—	—	18
19	1,841	89	20.69	12,495	282	44.31	239	60	3.98	19
20	3,264	89	37.80	10,461	282	37.10	1,651	60	27.52	20
21	—	89	—	109	282	.39	—	—	—	21
22	5,458	89	61.33	20,442	282	72.49	4,081	60	68.02	22
23	43,638	89	490.31	125,578	282	445.31	25,744	60	429.07	23
24	4,803	89	53.97	7,548	282	26.77	1,563	60	26.05	24
25	1,704	—	—	5,914	—	—	1,309	—	—	25
26	1,435	76	18.88	2,139	306	6.99	294	74	3.97	26
27	8,978	—	—	32,044	—	—	6,325	—	—	27
28	1,333	—	—	6,072	—	—	1,551	—	—	28
29	1,857	76	24.43	3,529	306	11.53	918	74	12.41	29
30	152	—	—	288	—	—	—	—	—	30
31	20,679	—	—	65,268	—	—	10,037	—	—	31
32	—	—	—	2,107	1,822	1.16	—	—	—	32
33	13,005	4,625	2.81	34,352	46,225	.74	5,677	5,803	.98	33
34	—	—	—	—	475	—	—	—	—	34
35	—	—	—	—	—	—	—	—	—	35
36	—	—	—	—	296	—	—	—	—	36
37	3,592	1,640	2.19	7,125	20,911	.34	764	2,714	.28	37
38	503	604	.83	8,867	17,153	.52	—	789	—	38
39	—	—	—	—	—	—	—	—	—	39
40	—	—	—	342	777	.44	—	—	—	40
41	734	197	3.73	1,283	3,073	.42	104	552	.19	41
42	—	7,066	—	—	90,732	—	—	9,858	—	42
43	—	7,066	—	1,080	90,732	.01	391	9,858	.04	43
44	2,232	7,066	.32	8,473	90,732	.09	2,956	9,858	.30	44
45	—	7,066	—	—	90,732	—	—	9,858	—	45
46	39	—	—	185	—	—	55	—	—	46
47	63	1	63.00	82	11	7.45	23	4	5.75	47
48	492	—	—	1,154	—	—	—	—	—	48
49	19	—	—	209	—	—	67	—	—	49
50	—	1	—	—	11	—	—	4	—	50
51	—	—	—	9	—	—	—	—	—	51
52	4,213	89	47.34	54,171	282	192.10	7,366	60	122.77	52
53		89	—	—	282	—		60	—	53
54	1,381	89	15.52	7,602	282	26.96	1,891	60	31.52	54
55	2,135	89	23.99	29,192	282	103.52	4,026	60	67.10	55
56	611	89	6.87	16,011	282	56.78	1,237	60	20.62	56
57	—	—	—	931	—	—	12	—	—	57
58	—	89	—	—	282	—	—	60	—	58
59	86	—	—	435	—	—	200	—	—	59
60	288	89	3.24	—	282	—	217	60	3.62	60
61	288	—	—	—	—	—	217	—	—	61
62	—	—	—	—	—	—	—	—	—	62
63	156,779	86.4	1,814.57	534,731	258.9	2,065.40	93,834	57.2	1,640.45	63

工務

保線費決算區分表(其ノ二九)

番號	局別	費目	北見線 本線軌道延長149k916m 側線〃 22k422m 營業粁149.9k 金額	數量	平均額	名寄本線 本線軌道延長121k882m 側線〃 20k650m 營業粁121.9k 金額	數量	平均額
			圓		圓	圓		圓
1		線路修繕費	188,392	—	—	172,994	—	—
2		軌道費	50,315	換算軌道粁 157	320.48	68,315	129	529.57
3		軌條及附屬品費	278	—	—	834	—	—
4		轉轍器及附屬品費	377	—	—	1,122	—	—
5		枕木費	29,410	—	—	38,258	—	—
6		雜材料費	3,107	—	—	2,362	—	—
7		砂利費	13,858	—	—	22,616	—	—
8		請負費	3,285	—	—	3,123	—	—
9		土工費	6,753	換算軌道粁 157	43.01	2,849	129	22.09
10		場費	—	—	—	—	—	—
11	札	船渠費	2,247	總延長米 1,716	1.31	902	1,574	.57
12		橋梁費	842	—	—	281	—	—
13		コンクリート塗裝費	1,405	—	—	621	—	—
14		ペイント其他	125	總筒所 358	.35	809	210	3.85
15		伏樋費	—	總延長米 375	—	—	—	—
16		隧道費	4,691	總筒所 17	275.94	3,181	14	227.21
17		停車場費	1,769	—	—	1,229	—	—
18		信號及保安裝置費	422	—	—	60	—	—
19		柵垣及境界杭費	6,833	換算軌道粁 157	43.52	3,245	129	25.16
20		防雪及除雪費	8,214	〃 157	52.32	3,213	129	24.91
21		凍結手當給	59	〃 157	.38	20	129	.16
22	幌	雇員給	9,035	〃 157	57.55	7,698	129	59.67
23		傭人給	67,873	〃 157	432.31	57,799	129	448.05
24		人夫賃金	4,002	〃 157	25.49	3,124	129	24.22
25		年功加給	2,981	—	—	2,557	—	—
26		內國旅費	676	鐵道工手長以下職員人員 150	4.51	664	134	4.96
27		雜手當	16,919	—	—	13,015	—	—
28		被服費	3,281	—	—	2,493	—	—
29		機械器具費	2,188	鐵道工手長以下職員人員 150	14.59	1,640	134	12.24
30		雜費	9	—	—	181	—	—
31		建物修繕費	29,786	—	—	19,113	—	—
32		廳舍費	—	總延平方米 —	—	—	—	—
33		官舍費	13,114	〃 12,257	1.07	12,452	15,409	.81
34		倉庫費	—	〃 —	—	—	—	—
35		工場費	—	〃 —	—	—	—	—
36		發電所費	—	〃 —	—	—	16	—
37		變電舍費	7,130	〃 4,749	1.50	1,564	3,594	.44
38		車庫費	3,455	〃 2,010	1.72	932	6,621	.14
39		教習所費	—	〃 —	—	—	—	—
40		病院費	—	〃 —	—	—	—	—
41		雜建物費	1,195	〃 577	2.07	44	331	.13
42		鐵道手給	—	〃 19,593	—	760	1,084	.70
43		雇員給	218	〃 19,593	.01	88	27,055	—
44	道	傭人給	3,795	〃 19,593	.19	2,689	27,055	.10
45		人夫賃金	—	〃 19,593	—	—	27,055	—
46		年功加給	39	— —	—	56	—	—
47		內國旅費	82	木工手職人員 6	13.67	61	4	15.25
48		雜手當	648	— —	—	406	—	—
49		被服費	110	— —	—	56	—	—
50		機械器具費	—	木工手職人員 6	—	—	4	—
51		雜費	—	— —	—	5	—	—
52		除雪費	25,070	換算軌道粁 157	159.68	13,673	129	105.99
53		鐵道手給	—	〃 157	—	—	129	—
54		雇員給	3,377	〃 157	21.51	3 083	129	23.90
55	局	傭人給	13,085	〃 157	83.34	7,823	129	60.64
56		人夫賃金	7,792	〃 157	49.63	2,420	129	18.76
57		內國旅費	602	— —	—	163	—	—
58		機械器具費	—	換算軌道粁 157	—	—	129	—
59		雜費	214	— —	—	184	—	—
60		災害費	—	換算軌道粁 157	—	348	129	2.70
61		應急費	—	— —	—	—	—	—
62		復舊費	—	— —	—	348	—	—
63		計	243,248	營業粁 149.9	1,622.74	206,128	121.9	1,690.96

工務

渚滑線 本線軌道延長34k280m 側線〃 4k991m 營業粁34.3k 金額	數量	平均額	網走線 本線軌道延長250k010m 側線〃 60k227m 營業粁 50.9k 金額	數量	平均額	湧別線 本線軌道延長80k648m 側線〃 26k377m 營業粁81.3k 金額	數量	平均額	石北東線 本線軌道延長38k601m 側線〃 4k967m 營業粁38.6k 金額	數量	平均額	番號
圓		圓	圓		圓	圓		圓	圓		圓	
51,042	—	—	438,447	—	—	139,053	—	—	76,104	—	—	1
18,768	36	521.33	160,973	270	596.20	54,620	89	613.71	31,762	40	794.05	2
178	—	—	24,286	—	—	11,162	—	—	7,221	—	—	3
273	—	—	722	—	—	632	—	—	392	—	—	4
12,830	—	—	73,325	—	—	19,313	—	—	10,352	—	—	5
534	—	—	5,743	—	—	1,488	—	—	813	—	—	6
4,516	—	—	49,197	—	—	17,958	—	—	10,561	—	—	7
437	—	—	7,700	—	—	4,067	—	—	2,423	—	—	8
322	36	8.94	7,206	270	26.69	2,204	89	24.76	1,271	40	31.78	9
—	—	—	—	—	—	—	—	—	—	—	—	10
96	308	.31	6,243	2,998	2.08	590	687	.86	177	544	.33	11
—	—	—	3,536	—	—	212	—	—	—	—	—	12
96	—	—	2,707	—	—	378	—	—	177	—	—	13
426	75	5.68	2,459	451	5.45	1,013	179	5.66	659	104	6.33	14
—	—	—	—	1,165	—	2	506	—	—	—	—	15
644	6	107.33	4,994	31	161.10	2,747	12	228.92	1,705	4	426.25	16
429	—	—	3,903	—	—	950	—	—	480	—	—	17
—	—	—	165	—	—	79	—	—	—	—	—	18
604	36	16.78	6,341	270	23.49	3,982	89	77.74	133	40	3.33	19
795	36	22.08	11,966	270	44.32	5,246	89	58.94	2,359	40	58.98	20
—	36	—	—	270	—	—	89	—	—	40	—	21
2,293	36	63.69	20,818	270	77.10	4,553	89	51.16	2,403	40	60.08	22
19,542	36	542.83	153,083	270	566.97	45,765	89	514.21	25,793	40	644.83	23
983	36	27.31	8,123	270	30.09	2,351	89	26.42	1,296	40	32.40	24
817	—	—	5,740	—	—	1,595	—	—	842	—	—	25
138	38	3.63	1,121	293	3.83	398	90	4.42	229	42	5.45	26
3,975	—	—	32,846	—	—	9 314	—	—	5,196	—	—	27
666	—	—	5,878	—	—	1,961	—	—	874	—	—	28
533	38	14.03	6,103	293	20.83	1,515	90	16.83	906	42	21.57	29
11	—	—	485	—	—	138	—	—	19	—	—	30
3,649	—	—	44,971	—	—	11,305	—	—	4,356	—	—	31
—	—	—	4,118	1,715	2.40	—	—	—	—	—	—	32
2,312	3,320	.70	16,152	36,897	.44	4,412	10,073	.44	1,458	2,459	.59	33
—	—	—	515	693	.74	—	—	—	—	—	—	34
—	—	—	—	—	—	—	—	—	—	—	—	35
—	—	—	—	59	—	—	—	—	—	—	—	36
271	1,648	.16	11,578	14,051	.82	4,266	4,147	1.03	1,828	829	2.21	37
—	146	—	2,091	11,589	.18	5	2,744	—	—	372	—	38
—	—	—	—	—	—	—	—	—	—	—	—	39
—	—	—	—	—	—	—	—	—	—	—	—	40
—	—	—	1,458	235	6.20	—	—	—	—	85	2.89	41
261	239	1.09	1,153	1,167	.99	574	371	1.55	246	3,745	—	42
—	5,353	—	—	66,406	—	—	17,335	—	—	3,745	—	43
—	5,353	—	588	66,406	—	47	17,335	—	—	3,745	—	44
672	5,353	.13	5,795	66,406	.09	1,484	17,335	.09	636	3,745	17	45
—	5,353	—	—	66,406	—	—	17,335	—	—	3,745	—	46
—	—	—	203	—	—	—	2	—	—	—	—	47
15	1	15.00	135	8	16.88	103	2	51.50	11	1	11.00	48
97	—	—	1,094	—	—	381	—	—	163	—	—	49
21	—	—	131	—	—	33	—	—	14	—	—	50
—	1	—	—	8	—	—	2	—	—	1	—	51
—	—	—	—	—	—	—	—	—	—	—	—	52
2,491	36	69.19	14,251	270	52.78	3,624	89	40.72	1,400	40	35.00	53
—	36	—	—	270	—	—	89	—	—	40	—	54
766	36	21.28	7,051	270	26.11	1,734	89	19.48	608	40	15.20	55
1,506	36	41.83	5,703	270	21.12	1,558	89	17.51	668	40	16.70	56
170	36	4.72	1,075	270	3.98	232	89	2.61	100	40	2.50	57
—	—	—	18	—	—	—	—	—	—	—	—	58
—	36	—	—	270	—	—	89	—	—	—	—	59
49	—	—	404	—	—	100	—	—	24	—	—	
—	36	—	2,214	270	8.20	454	89	5.10	—	40	—	60
—	—	—	138	—	—	—	—	—	—	—	—	61
—	—	—	2,076	—	—	454	—	—	—	—	—	62
57,182	34.3	1,667.11	499,883	250.9	1,992.36	154,436	81.3	1,899.58	81,860	38.6	2,120.73	63

工務

保線費決算區分表(其ノ三〇終)

番號	局別	費目	相生線 本線軌道延長36k800m 側線〃 4k903m 營業粁36.8k 金額	數量		平均額	計 本線軌道延長3,011k207m 側線〃 991k914m 營業粁2,804.4k 金額	數量	平均額
			圓			圓	圓		圓
1		線路修繕費	59,661	—	—	—	4,956,464	—	—
2		軌道費	20,612	換算軌道粁	38	542.42	1,725,949	3,341	516.60
3		軌條及同附屬品費	225	—	—	—	128,792	—	—
4		轉轍器及轍叉費	213	—	—	—	62,047	—	—
5		枕木費	12,054	—	—	—	915,733	—	—
6		雜材料費	841	—	—	—	87,737	—	—
7		砂利費	6,158	—	—	—	429,093	—	—
8		請負費	1,121	—	—	—	102,547	—	—
9		土工費	95	換算軌道粁	38	2.50	101,236	3,341	30.30
10		入船場費	—	—	—	—	9,051	—	—
11	札	橋梁費	1,143	總延長米	362	3.16	94,350	45,869	2.06
12		ペイント塗費	—	—	—	—	12,867	—	—
13		其他	1,143	—	—	—	81,483	—	—
14		伏樋費	61	總箇所	115	.53	13,399	6,742	1.99
15		隧道費	—	總延長米	—	—	2,547	34,549	0.07
16		停車場費	446	總箇所	5	89.20	111,635	417	267.71
17		信號及保安裝置費	833	—	—	—	48,586	—	—
18		柵垣及境界杭費	—	—	—	—	3,912	—	—
19		防雪費	885	換算軌道粁	38	23.29	94,117	3,341	28.17
20		凍上費	2,235	〃	38	58.82	99,485	3,341	29.78
21		鐵道手給	—	〃	38	—	581	3,341	.17
22	幌	雇員給	3,082	〃	38	81.11	223,225	3,341	66.81
23		傭人給	21,902	〃	38	576.37	1,671,357	3,341	500.26
24		人夫賃	1,289	〃	38	33.92	120,674	3,341	36.12
25		年功加給	895	—	—	—	75,924	—	—
26		內國旅費	167	鎧路工手長以下總人員	42	3.98	29,171	3,587	8.13
27		雜事手當	4,861	—	—	—	391,385	—	—
28		被服費	714	—	—	—	66,713	—	—
29		機械器具費	423	鎧路工手長以下總人員	42	10.07	69,503	3,587	19.38
30		雜費	18	—	—	—	3,664	—	—
31		建物修繕費	7,969	—	—	—	712,752	—	—
32	鐵	廳舍費	—	總延平方米	—	—	21,943	30,085	.73
33		官舍費	3,637	〃	2,978	1.22	342,128	490,682	.70
34		倉庫費	—	〃	—	—	1,949	18,222	.11
35		工場費	—	〃	—	—	19,530	55,794	.35
36		發變電所費	—	〃	—	—	195	1,880	.10
37		驛舍費	2,941	〃	1,070	2.75	115,104	245,085	.47
38		庫所費	128	〃	401	.32	41,775	144,208	.29
39		教習所費	—	〃	—	—	218	11,959	.02
40		病院費	—	〃	—	—	6,733	13,891	.48
41		雜建物費	195	〃	78	2.50	26,010	25,659	1.01
42		鐵道手給	—	〃	4,527	—	41	1,037,465	—
43		雇員給	212	〃	4,527	.05	7,554	1,037,465	.01
44	道	傭人給	647	〃	4,527	.14	102,395	1,037,465	.10
45		人夫賃	—	〃	4,527	—	380	1,037,465	—
46		年功加給	—	—	—	—	2,243	—	—
47		內國旅費	15	木工手總人員	1	.15	1,903	141	13.50
48		雜事手當	168	—	—	—	19,477	—	—
49		被服費	26	—	—	—	2,267	—	—
50		機械器具費	—	木工手總人員	1	—	78	141	.55
51		雜費	—	—	—	—	829	—	—
52		除雪費	2,181	換算軌道粁	38	57.39	512,999	3,341	153.55
53		鐵道手給	—	〃	38	—	369	3,341	.11
54		雇員給	1,138	〃	38	29.95	67,866	3,341	20.31
55		傭人給	766	〃	38	20.16	275,493	3,341	82.46
56	局	人夫賃	245	〃	38	6.45	157,943	3,341	47.27
57		內國旅費	—	—	—	—	4,710	—	—
58		機械器具費	—	換算軌道粁	—	—	2	3,341	—
59		雜費	32	—	—	—	6,616	—	—
60		災害費	1,535	換算軌道粁	38	40.39	85,179	3,341	25.50
61		應急費	—	—	—	—	15,929	—	—
62		復舊費	1,535	—	—	—	69,250	—	—
63		計	71,346	營業粁	36.8	1,938.75	6,267,394	2,804.4	2,234.84

工務

費目	合計	費目	合計 本線軌道延長17,054k249m 側線〃 6,963k901m 營業粁14,498.9k 金額	數量		平均額
	圓		圓			圓
保線費	44,070,974	線路修繕費	30,143,741	—	—	—
俸給	2,163,741	軌道費	11,701,098	換算軌道粁	19,377	603.87
奏任俸給	231,753	軌條及同附屬品費	1,433,820	—	—	—
判任俸給	1,929,672	轉轍器及轍叉費	714,003	—	—	—
年功加俸及特別俸加給	2,316	枕木費	6,803,155	—	—	—
		雜材料費	452,482	—	—	—
死亡賜金	5,823	砂利費	1,720,217	—	—	—
休職俸給	1,881	請負費	577,421	—	—	—
執業費	2,211,498					
鐵道手給	7,099	土工費	746,167	換算軌道粁	19,377	38.51
雇員給	689,846	入船場費	155,835	—	—	—
傭人給	242,674	橋梁費	490,871	總延長米	473,283	1.04
年功加給	27,818	ペイント塗費	211,903	—	—	—
囑託手當	268	其他	278,968	—	—	—
		伏樋費	68,284	總箇所	116,909	.58
內國旅費	327,510	隧道費	39,230	總延長米	484,874	.08
賄料	3,565					
雜事手當	594,056	停車場費	584,446	總箇所	2,852	204.92
被服費	12,397	信號及保安裝置費	275,976	—	—	—
備品費	31,508	柵垣及境界杭費	55,084	—	—	—
薪炭油費	18,332	防雪費	187,428	換算軌道粁	19,377	9.67
雜消耗品費	97,195	凍上費	102,782	〃	19,377	5.30
圖書費	7,923	鐵道手給	20,589	〃	19,377	1.06
		雇員給	1,600,950	〃	19,377	82.62
印刷費	60,808					
通信運搬費	11,525	傭人給	9,745,030	〃	19,377	502.92
賠償金	33,061	人夫賃	1,310,242	〃	19,377	67.62
水料	6,426	年功加給	488,126	—	—	—
人夫賃	6,758	內國旅費	127,840	鎧路工手長以下總人員	20,048	6.38
電燈電力料	9,322	雜事手當	1,562,905	—	—	—
雜費	23,407	被服費	411,258	—	—	—
		機械器具費	420,392	鎧路工手長以下總人員	20,048	20.97
保線區費	2,951,693	雜費	49,208	—	—	—
鐵道手給	277,718					
雇員給	813,954	建物修繕費	3,484,712	—	—	—
傭人給	504,912	廳舍費	197,007	總延平方米	255,479	.77
年功加給	76,450	官舍費	1,072,568	〃	1,543,416	.69
內國旅費	432,094	倉庫費	14,825	〃	115,475	.13
賄料	9,291	工場費	132,493	〃	411,204	.32
		發變電所費	20,735	〃	51,416	.40
雜事手當	568,674	驛舍費	902,753	〃	2,508,570	.36
被服費	57,140					
備品費	24,127	庫所費	308,410	〃	797,685	.39
薪炭油費	24,112	旅館費	14,029	〃	9,569	1.47
雜消耗品費	62,516	教習所費	9,907	〃	61,560	.16
圖書費	642	病院費	41,230	〃	84,887	.49
		雜建物費	109,537	〃	156,456	.70
印刷費	326	鐵道手給	1,157	〃	5,995,717	—
通信運搬費	9,890	雇員給	62,351	〃	5,995,717	.01
水料	13,476					
人夫賃	1,030	傭人給	447,675	〃	5,995,717	.07
電燈電力料	62,102	人夫賃	2,866	〃	5,995,717	—
雜費	13,239	年功加給	15,686	—	—	—
		內國旅費	4,099	木工手總人員	883	4.64
看守費	1,485,096	雜事手當	63,071	—	—	—
鐵道手給	88	被服費	15,008	—	—	—
雇員給	13,085	機械器具費	4,867	木工手總人員	883	5.51
傭人給	1,163,409	雜費	44,438	—	—	—
年功加給	56,954					
內國旅費	1,284	除雪費	800,580	換算軌道粁	19,377	41.32
賄料	31,233	鐵道手給	461	〃	19,377	.02
雜事手當	150,364	雇員給	83,731	〃	19,377	4.32
		傭人給	466,228	〃	19,377	24.06
被服費	29,811	人夫賃	231,377	〃	19,377	11.94
備品費	592	內國旅費	6,015	—	—	—
薪炭油費	11,796	機械器具費	4,467	換算軌道粁	19,377	.23
雜消耗品費	3,791	雜費	8,301	—	—	—
電燈電力料	18,643					
雜費	4,046	災害費	822,209	換算軌道粁	19,377	42.43
		應急費	126,363	—	—	—
計	8,819,732	復舊費	695,846	—	—	—
營業粁當金額	608					
自働車道路分擔金	79,892	計	35,251,242	營業粁	14,498.9	2,431.30

工務

6 補充費決算區分表(其ノ一)

番號	局別	費目	東海道本線	横濱線	横須賀線	熱海線	中央本線	東北本線	山手線	常磐線	水郡線	高崎線	兩毛線
			圓	圓	圓	圓	圓	圓	圓	圓	圓	圓	圓
1		用地費	1,550	—	—	—	—	226	—	431	30	223	—
2		土工費	11,156	—	23	—	5,025	4,870	3,496	3,904	2,732	2,177	460
3		橋梁費	2,872	—	—	—	—	332	—	1,395	266	—	—
4	東	溝橋費	2,500	—	—	—	1,290	—	—	304	131	132	680
5		伏樋費	436	—	—	—	65	691	54	132	—	10	—
6		隧道費	—	—	—	—	—	—	—	—	—	—	—
7		軌道費	7,988	—	35	—	1,132	1,250	873	2,751	250	1,231	—
8	京	停車場費	13,712	180	1,477	221	7,269	11,190	2,803	11,601	2,999	1,775	2,785
9		建物	7,390	—	1,175	131	846	6,569	726	2,861	551	147	455
10		其他	6,322	180	302	90	6,423	4,621	2,077	8,740	2,448	1,628	2,330
11		諸建物費	3,400	—	476	1,032	549	6,011	18,688	3,817	449	211	46
12	鐵	廳舍	752	—	—	—	—	2,582	15,363	1,074	—	—	—
13		官舍	490	—	476	1,032	549	1,777	3,087	1,257	68	15	—
14		倉庫	—	—	—	—	—	—	—	—	—	—	—
16		旅館	—	—	—	—	—	—	—	—	—	—	—
15	道	教習所	—	—	—	—	—	—	—	—	—	—	—
17		病院	1,081	—	—	—	—	166	64	—	—	—	—
18		雜建物	1,077	—	—	—	—	1,486	174	1,486	381	196	46
19		其他	17,577	—	583	—	7,733	2,797	3,437	4,001	337	92	277
20	局	災害費	6,668	—	679	1,434	7,270	130	—	1,229	24,185	—	—
21		應急	6,573	—	—	—	—	—	—	—	—	—	—
22		復舊	95	—	679	1,434	7,270	130	—	1,229	24,185	—	—
23		計	67,859	180	3,273	2,687	30,333	27,497	29,351	29,565	31,379	5,851	4,248

番號	局別	費目	東海道本線	横濱線	武豐線	高山線	越美南線	北陸本線	小濱線	三國線	七尾線
			圓	圓	圓	圓	圓	圓	圓	圓	圓
1		用地費	12,706	—	—	—	—	242	—	—	549
2		土工費	12,062	—	—	8,224	3,948	10,656	358	—	3,825
3		橋梁費	3,252	—	49	—	163	85	—	—	156
4	名	溝橋費	2,036	—	—	—	47	2	—	—	168
5		伏樋費	1,156	—	—	—	359	462	—	—	453
6		隧道費	296	—	—	—	—	—	—	—	—
7		軌道費	4,140	—	—	103	—	2,210	—	—	62
8	古	停車場費	29,876	—	1,768	2,754	466	4,977	772	—	1,678
9		建物	20,468	—	1,414	1,928	373	1,748	582	—	1,469
10		其他	9,408	—	354	826	93	3,229	190	—	209
11	屋	諸建物費	9,708	—	—	—	—	6,942	21	—	1,630
12		廳舍	819	—	—	—	—	104	—	—	—
13		官舍	745	—	—	—	—	1,446	21	—	1,334
14	鐵	倉庫	—	—	—	—	—	—	—	—	—
15		旅館	—	—	—	—	—	—	—	—	—
16		教習所	—	—	—	—	—	—	—	—	—
17	道	病院	—	—	—	—	—	211	—	—	—
18		雜建物	8,144	—	—	—	—	5,081	—	—	296
19		其他	3,791	—	—	—	—	2,162	35	283	456
20	局	災害費	645	—	—	—	2,980	5,679	12	—	—
21		應急	—	—	—	—	—	—	—	—	—
22		復舊	645	—	—	—	2,980	5,679	12	—	—
23		計	79,668	—	1,817	11,081	7,963	33,317	1,198	283	8,977

工務

足尾線	上越南線	水戸線	眞岡線	日光線	烏山線	磐越東線	信越本線	總武本線	房總線	成田線	久留里線	東金線	木原線	計	番號
圓	圓	圓	圓	圓	圓	圓	圓	圓	圓	圓	圓	圓	圓	圓	
11	—	—	—	112	—	—	—	6	—	34	—	—	—	2,623	1
33,031	396	165	1,277	1,700	—	—	921	8,312	2,100	1,213	—	—	—	82,958	2
—	—	—	—	—	—	—	—	—	1,099	2,491	—	—	—	8,455	3
—	—	—	—	—	—	—	—	—	—	—	—	—	—	5,037	4
175	—	—	—	—	—	—	140	469	169	718	—	—	—	3,058	5
—	80	—	—	—	—	—	—	—	—	—	—	—	—	80	6
10	—	—	—	153	—	—	—	1 268	—	153	—	—	—	17,094	7
1,019	—	2,963	976	4,928	111	—	1,043	4,011	1,438	1,725	—	242	—	74,468	8
1,019	—	307	—	2,856	78	—	817	1,608	43	1,024	—	100	—	28,703	9
—	—	2,656	976	2,072	33	—	226	2,403	1,395	701	—	142	—	45,765	10
88	65	212	—	89	—	—	1,869	469	167	82	—	—	—	37,720	11
—	—	—	—	—	—	—	—	110	—	—	—	—	—	19,881	12
88	—	188	—	89	—	—	1,477	284	167	20	—	—	—	11,064	13
—	—	—	—	—	—	—	—	—	—	—	—	—	—	—	14
—	—	—	—	—	—	—	—	—	—	—	—	—	—	—	15
—	—	—	—	—	—	—	—	—	—	—	—	—	—	—	16
—	—	—	—	—	—	—	—	62	—	—	—	—	—	1,373	17
—	65	24	—	—	—	—	392	13	—	62	—	—	—	5,402	18
—	—	7	—	1	—	—	142	307	38	438	—	—	—	37,767	19
4,600	155	—	—	—	—	—	—	112	2,321	2,690	—	—	—	51,473	20
—	—	—	—	—	—	—	—	—	—	—	—	—	—	6,573	21
4,600	155	—	—	—	—	—	—	112	2,321	2,690	—	—	—	44,900	22
38,934	696	3,347	2,253	6,963	111	—	4,115	14,954	7,331	9,544	—	242	—	320,733	23

中越線	氷見線	新湊線	飛越線	中央本線	篠ノ井線	大糸南線	太多線	關西本線	信越本線	計	番號
圓	圓	圓	圓	圓	圓	圓	圓	圓	圓	圓	
—	—	—	—	4,643	—	—	—	—	321	18,461	1
44	—	—	—	23,677	2,012	—	3,211	2,125	8,825	78,967	2
47	—	320	93	420	—	—	—	138	—	4,723	3
199	—	—	—	1,880	—	—	—	80	—	4,412	4
62	—	—	—	475	518	—	196	325	1,067	5,073	5
—	—	—	—	3,383	—	—	—	—	—	3,679	6
81	—	—	—	738	43	—	—	71	126	7,574	7
98	364	—	36	36,071	1,218	—	—	658	2,832	83,568	8
—	274	—	—	30,444	1,019	—	—	526	2,108	62,353	9
98	90	—	36	5,627	199	—	—	132	724	21,215	10
127	34	28	—	6,488	396	—	—	1,227	956	27,457	11
—	—	—	—	—	—	—	—	—	—	923	12
127	34	28	—	4,673	—	—	—	8	162	8,578	13
—	—	—	—	—	—	—	—	—	—	—	14
—	—	—	—	—	—	—	—	—	—	—	15
—	—	—	—	—	—	—	—	—	—	—	16
—	—	—	—	—	—	—	—	—	—	211	17
—	—	—	—	1,815	396	—	—	1,219	794	17,745	18
100	—	—	5	569	83	52	—	213	298	8,047	19
—	—	—	—	7,134	19	63	—	—	1,204	17,736	20
—	—	—	—	—	—	—	—	—	—	—	21
—	—	—	—	7,134	19	63	—	—	1,204	17,736	22
758	398	348	134	85,478	4,289	115	3,407	4,837	15,629	259,697	23

補充費決算區分表(其ノ二)

工務

番號	局別	費目	東海道本線	西成線	福知山線	有馬線	小濱線	山陽本線	播但線	姫津線	宇野線
			圓	圓	圓	圓	圓	圓	圓	圓	圓
1		用地費	—	—	—	—	—	1,134	—	—	—
2		土工費	4,356	—	760	—	—	3,099	491	—	—
3		橋梁費	35	—	—	—	—	127	—	—	260
4	大	溝橋費	7	—	—	—	—	234	—	—	10
5		伏樋費	—	—	—	—	—	386	26	—	—
6		隧道費	—	—	—	—	—	—	—	—	—
7		軌道費	1,056	—	9	—	—	3,058	3	—	4
8	阪	停車場費	7,369	—	267	—	—	3,850	169	—	—
9		建物	3,995	—	—	—	—	650	—	—	—
10		其他	3,374	—	267	—	—	3,200	169	—	—
11		諸建物費	3,482	—	—	—	—	1,355	—	—	—
12	鐵	廳舍	70	—	—	—	—	—	—	—	—
13		官舍	1,559	—	—	—	—	1,347	—	—	—
14		倉庫	—	—	—	—	—	—	—	—	—
15		旅館	—	—	—	—	—	—	—	—	—
16	道	教習所	—	—	—	—	—	—	—	—	—
17		病院	492	—	—	—	—	—	—	—	—
18		雜建物	1,361	—	—	—	—	8	—	—	—
19		其他	3,093	—	46	—	—	5,858	12	—	10
20	局	災害費	1,379	—	—	—	—	—	—	—	—
21		應急	—	—	—	—	—	—	—	—	—
22		復舊	1,379	—	—	—	—	—	—	—	—
23		計	**20,777**	—	**1,082**	—	—	**19,101**	**701**	—	**284**

番號	局別	費目	境線	大社線	三江線	關西本線	參宮線	名松線	紀勢東線	草津線	奈良線
			圓	圓	圓	圓	圓	圓	圓	圓	圓
1		用地費	—	—	—	2	—	—	—	—	—
2		土工費	—	—	—	3,238	387	—	—	30	593
3		橋梁費	—	—	—	773	—	—	—	—	—
4	大	溝橋費	—	—	—	—	—	—	—	—	—
5		伏樋費	—	—	—	131	145	—	—	—	—
6		隧道費	—	—	—	—	—	—	—	—	—
7		軌道費	—	—	—	320	232	—	—	—	—
8	阪	停車場費	—	—	—	3,230	1,618	—	—	55	—
9		建物	—	—	—	2,335	616	—	—	—	—
10		其他	—	—	—	895	1,002	—	—	55	—
11		諸建物費	—	—	—	2,286	401	—	—	—	325
12	鐵	廳舍	—	—	—	16	—	—	—	—	—
13		官舍	—	—	—	666	—	—	—	—	325
14		倉庫	—	—	—	—	—	—	—	—	—
15		旅館	—	—	—	1,104	—	—	—	—	—
16	道	教習所	—	—	—	—	—	—	—	—	—
17		病院	—	—	—	142	—	—	—	—	—
18		雜建物	—	—	—	358	401	—	—	—	—
19		其他	—	—	—	1,790	137	—	—	—	—
20	局	災害費	—	—	4,122	3,789	388	—	—	326	669
21		應急	—	—	—	—	—	—	—	—	—
22		復舊	—	—	4,122	3,789	388	—	—	326	669
23		計	—	—	**4,122**	**15,559**	**3,308**	—	—	**411**	**1,587**

工務

作備線	因美南線	伯備線	三神線	山陰本線	舞鶴線	宮津線	峰豐線	因美北線	若櫻線	倉吉線	番號
圓	圓	圓	圓	圓	圓	圓	圓	圓	圓	圓	
—	—	52	—	6	—	—	73	—	—	—	1
48	86	4,212	—	5,650	364	1,637	263	142	—	13	2
—	—	—	—	189	—	—	—	—	—	—	3
—	—	—	—	184	—	80	—	—	—	—	4
—	258	—	—	339	—	154	125	—	—	—	5
—	—	—	—	856	—	25	361	—	—	—	6
—	—	31	—	36	—	—	—	—	—	183	7
27	—	324	—	6,049	617	267	—	94	—	—	8
—	—	98	—	3,632	—	—	—	—	—	—	9
27	—	226	—	2,417	617	267	—	94	—	—	10
83	—	134	—	3,829	265	—	—	11	—	—	11
—	—	—	—	1,556	—	—	—	—	—	—	12
—	—	—	—	1,163	26	—	—	11	—	—	13
—	—	—	—	—	—	—	—	—	—	—	14
—	—	—	—	—	—	—	—	—	—	—	15
—	—	—	—	—	—	—	—	—	—	—	16
—	—	—	—	60	—	—	—	—	—	—	17
83	—	134	—	1,050	239	—	—	—	—	—	18
96	—	142	—	502	—	—	—	138	—	—	19
—	3,234	185	—	18,209	—	5,273	—	125	—	—	20
—	—	—	—	—	—	—	—	—	—	—	21
—	3,234	185	—	18,209	—	5,273	—	125	—	—	22
254	**3,578**	**5,080**	—	**35,849**	**1,246**	**7,486**	**822**	**510**	—	**196**	23

櫻井線	片町線	和歌山線	紀勢西線	城東線	豫讃線	高徳線	德島本線	小松島線	高知線	計	番號
圓	圓	圓	圓	圓	圓	圓	圓	圓	圓	圓	
—	—	—	—	—	—	—	48	—	—	1,315	1
—	207	1,014	4	245	2,239	362	1,794	195	4,247	35,726	2
13	62	140	4,308	—	164	—	245	—	—	6,316	3
—	—	14	—	—	—	—	—	—	—	529	4
125	—	326	—	109	201	2	145	—	—	2,472	5
—	—	—	—	—	—	—	—	—	—	1,242	6
—	100	—	54	20	183	—	—	133	—	5,422	7
—	468	209	406	—	6,811	69	896	366	—	33,161	8
—	323	171	252	—	4,326	69	720	355	—	17,542	9
—	145	38	154	—	2,485	—	176	11	—	15,619	10
—	47	323	—	—	1,731	212	166	148	382	15,180	11
—	—	—	—	—	18	—	—	—	19	1,679	12
—	47	230	—	—	389	—	118	148	—	6,029	13
—	—	—	—	—	—	—	—	—	—	—	14
—	—	—	—	—	—	—	—	—	—	1,104	15
—	—	—	—	—	—	—	—	—	—	—	16
—	—	8	—	—	10	—	—	—	—	712	17
—	—	85	—	—	1,314	212	48	—	363	5,656	18
—	—	197	40	—	82	—	51	—	—	12,194	19
327	557	361	198	—	—	—	—	—	375	39,517	20
—	—	—	—	—	—	—	—	—	—	—	21
327	557	361	198	—	—	—	—	—	375	39,517	22
465	**1,441**	**2,584**	**5,010**	**374**	**11,411**	**645**	**3,345**	**842**	**5,004**	**153,074**	23

補充費決算區分表(其ノ三)

工務

番號	局別	費目	山陽本線	三吳線	吳線	岩德線	山口線	美祖線	小串線	山陰本線	鹿兒島本線
			圓	圓	圓	圓	圓	圓	圓	圓	圓
1		用地費	10	—	—	—	—	75	—	—	1,885
2		土工費	10,860	—	176	—	1,991	—	205	173	17,656
3		橋梁費	—	—	—	—	—	—	—	—	25
4	門	溝橋費	95	—	—	—	—	—	—	—	1,293
5		伏樋費	320	—	—	—	31	—	—	—	311
6		隧道費	28	—	—	—	83	28	—	—	—
7		軌道費	1,414	—	—	115	282	—	—	—	6,523
8	司	停車場費	5,298	19	75	—	1,096	208	—	—	5,500
9		建物	2,764	—	—	—	488	208	—	—	1,504
10		其他	2,534	19	75	—	603	—	—	—	3,996
11		諸建物費	2,398	—	4	—	—	300	74	—	2,515
12	鐵	廳舍	99	—	—	—	—	—	—	—	163
13		官舍	267	—	—	—	—	248	—	—	1,547
14		倉庫	—	—	—	—	—	—	—	—	—
15		旅館	450	—	—	—	—	—	—	—	—
16	道	教習所	—	—	—	—	—	—	—	—	—
17		病院	—	—	—	—	—	—	—	—	8
18		雜建物	1,582	—	4	—	—	52	74	—	797
19		其他	363	—	156	—	5	8	—	—	4,083
20	局	災害費	4,379	—	—	—	—	5,315	243	72	1,898
21		應急	—	—	—	—	—	114	—	—	—
22		復舊	4,379	—	—	—	—	5,201	243	72	1,898
23		計	25,165	19	411	115	3,488	5,934	522	245	41,689

番號	局別	費目	有明線	伊萬里線	佐世保線	豐肥本線	高森線	日豐本線	田川線	宮床線	大湯線
			圓	圓	圓	圓	圓	圓	圓	圓	圓
1		用地費	—	—	—	81	—	491	—	—	61
2		土工費	—	445	479	1,252	202	5,699	—	—	180
3		橋梁費	—	—	—	120	—	189	—	—	—
4	門	溝橋費	—	386	—	—	—	—	—	—	375
5		伏樋費	—	—	—	172	88	141	—	—	238
6		隧道費	—	—	—	—	—	—	—	—	—
7		軌道費	—	—	—	232	—	5,937	1,228	7	—
8	司	停車場費	52	130	—	1,040	451	2,286	85	—	460
9		建物	—	—	—	272	—	859	60	—	63
10		其他	52	130	—	768	451	1,427	25	—	397
11		諸建物費	—	—	—	125	—	387	26	—	—
12	鐵	廳舍	—	—	—	—	—	—	—	—	—
13		官舍	—	—	—	125	—	—	26	—	—
14		倉庫	—	—	—	—	—	—	—	—	—
15		旅館	—	—	—	—	—	—	—	—	—
16	道	教習所	—	—	—	—	—	—	—	—	—
17		病院	—	—	—	—	—	—	—	—	—
18		雜建物	—	—	—	—	—	387	—	—	—
19		其他	—	—	—	1,610	—	3,323	—	—	—
20	局	災害費	—	—	—	365	—	6,106	—	—	300
21		應急	—	—	—	—	—	—	—	—	—
22		復舊	—	—	—	365	—	6,106	—	—	300
23		計	52	961	479	4,997	741	24,559	1,339	7	1,614

工務

室木線	篠栗線	久大線	三角線	肥薩線	宮之城線	指宿線	湯前線	山野線	國都西線	長崎本線	唐津線	番號
圓	圓	圓	圓	圓	圓	圓	圓	圓	圓	圓	圓	
—	—	—	—	114	9	—	169	—	—	2	—	1
—	—	—	—	3,588	1,289	—	—	398	—	6,227	900	2
—	—	—	—	—	—	—	—	—	—	—	—	3
—	—	—	—	—	—	—	—	—	—	—	—	4
—	—	—	—	206	53	—	—	—	—	206	—	5
—	—	—	—	—	—	—	—	—	—	—	—	6
—	—	1,776	—	203	9	—	—	—	—	23	6	7
184	—	—	—	270	24	—	—	20	—	145	35	8
136	—	—	—	200	24	—	—	20	—	103	—	9
48	—	—	—	70	—	—	—	—	—	42	35	10
320	—	166	—	265	—	—	—	—	—	108	259	11
—	—	—	—	—	—	—	—	—	—	—	—	12
320	—	166	—	197	—	—	—	—	—	108	—	13
—	—	—	—	—	—	—	—	—	—	—	—	14
—	—	—	—	—	—	—	—	—	—	—	—	15
—	—	—	—	—	—	—	—	—	—	—	—	16
—	—	—	—	—	—	—	—	—	—	—	—	17
—	—	—	—	68	—	—	—	—	—	—	259	18
—	—	10	—	—	—	—	—	—	—	747	49	19
—	64	—	—	—	—	—	—	—	—	753	249	20
—	—	—	—	—	—	—	—	—	—	—	—	21
—	64	—	—	—	—	—	—	—	—	753	249	22
504	64	1,952	—	4,646	1,384	—	169	418	—	8,211	1,498	23

細島線	妻線	志布志線	國都東線	筑豐本線	漆生線	香月線	伊田線	桐野線	幸袋線	上山田線	計	番號
圓	圓	圓	圓	圓	圓	圓	圓	圓	圓	圓	圓	
—	—	—	—	477	987	—	—	—	—	—	4,361	1
—	—	435	—	828	—	—	44	—	—	—	53,027	2
—	—	—	—	—	—	—	—	—	—	—	334	3
—	—	—	—	—	—	—	—	—	—	—	2,149	4
—	—	—	—	—	—	—	—	—	—	—	1,766	5
—	—	—	—	—	—	—	—	—	—	—	139	6
304	—	—	—	108	—	—	—	—	—	—	18,167	7
—	—	—	—	705	166	—	20	157	—	611	19,037	8
—	—	—	—	427	73	—	20	60	—	367	7,648	9
—	—	—	—	278	93	—	—	97	—	244	11,389	10
—	—	153	—	455	—	—	—	—	—	—	7,555	11
—	—	—	—	—	—	—	—	—	—	—	262	12
—	—	153	—	263	—	—	—	—	—	—	3,420	13
—	—	—	—	—	—	—	—	—	—	—	—	14
—	—	—	—	—	—	—	—	—	—	—	450	15
—	—	—	—	—	—	—	—	—	—	—	—	16
—	—	—	—	—	—	—	—	—	—	—	8	17
—	—	—	—	192	—	—	—	—	—	—	3,415	18
—	—	—	—	1,312	—	—	54	—	—	—	11,720	19
—	—	321	—	486	—	—	—	—	—	—	20,551	20
—	—	—	—	—	—	—	—	—	—	—	114	21
—	—	321	—	486	—	—	—	—	—	—	20,437	22
304	—	909	—	4,371	1,153	—	118	157	—	611	138,806	23

補充費決算區分表(其ノ四)

工務

番號	局別	費目	東北本線	常磐線	水郡北線	川俣線	仙山東線	鹽竈線	大船渡線	横黒線	橋場線
			圓	圓	圓	圓	圓	圓	圓	圓	圓
1		用地費	—	7	—	—	—	—	19	17	—
2		土工費	13,138	591	—	248	70	—	—	—	—
3		橋梁費	1,147	90	—	—	—	—	—	128	—
4	仙	溝橋費	155	—	—	—	—	—	—	—	—
5		伏樋費	1,219	352	—	—	—	—	—	538	—
6		隧道費	—	—	—	—	—	—	—	—	—
7		軌道費	1,959	10	—	—	—	—	173	244	—
8	臺	停車場費	14,601	1,073	—	—	25	—	—	575	—
9		建物	11,124	1,029	—	—	—	—	—	280	—
10		其他	3,477	44	—	—	25	—	—	295	—
11		諸建物費	6,917	53	—	—	—	—	—	226	—
12	鐵	廳舍	2,612	—	—	—	—	—	—	—	—
13		官舍	1,532	53	—	—	—	—	—	116	—
14		倉庫	—	—	—	—	—	—	—	—	—
15		旅館	—	—	—	—	—	—	—	—	—
16	道	教習所	332	—	—	—	—	—	—	—	—
17		病院	749	—	—	—	—	—	—	—	—
18		雜建物	1,692	—	—	—	—	—	—	110	—
19		其他	6,571	96	—	—	—	—	72	147	—
20	局	災害費	—	366	4,347	—	—	—	1,220	2,071	—
21		應急	—	—	—	—	—	—	—	—	—
22		復舊	—	366	4,347	—	—	—	1,220	2,071	—
23		計	45,707	2,638	4,347	248	95	—	1,484	3,946	—

番號	局別	費目	左澤線	生保内線	船川線	能代線	五所所原線	黒石線	羽越本線	赤谷線
			圓	圓	圓	圓	圓	圓	圓	圓
1		用地費	—	—	—	—	—	—	367	—
2		土工費	30	—	—	950	—	193	3,979	—
3		橋梁費	—	—	—	—	—	—	390	—
4	仙	溝橋費	—	—	—	—	—	—	—	—
5		伏樋費	—	—	—	1,103	—	—	327	—
6		隧道費	—	—	—	—	—	—	59	—
7		軌道費	—	—	—	—	70	—	191	—
8	臺	停車場費	—	—	191	659	38	—	1,805	—
9		建物	—	—	55	—	—	—	—	—
10		其他	—	—	136	659	38	—	1,805	—
11		諸建物費	—	—	—	—	—	—	138	—
12	鐵	廳舍	—	—	—	—	—	—	—	—
13		官舍	—	—	—	—	—	—	85	—
14		倉庫	—	—	—	—	—	—	—	—
15		旅館	—	—	—	—	—	—	—	—
16	道	教習所	—	—	—	—	—	—	—	—
17		病院	—	—	—	—	—	—	—	—
18		雜建物	—	—	—	—	—	—	53	—
19		其他	—	—	—	—	—	—	39	—
20	局	災害費	—	—	—	—	—	—	3,873	—
21		應急	—	—	—	—	—	—	—	—
22		復舊	—	—	—	—	—	—	3,873	—
23		計	30	—	191	2,712	108	193	11,168	—

工務

山田線	花輪線	八戸線	大湊線	磐越東線	磐越西線	會津線	奥羽本線	米坂線	長井線	番號
圓	圓	圓	圓	圓	圓	圓	圓	圓	圓	
62	—	272	—	7	—	—	638	—	—	1
18	—	204	—	837	2,069	364	6,825	—	—	2
—	—	—	—	77	—	—	2,086	—	60	3
—	—	—	—	—	26	—	511	—	—	4
—	—	63	—	149	930	59	1,249	—	—	5
—	—	—	—	—	—	—	—	—	—	6
469	259	90	—	—	3	54	2,586	—	—	7
124	—	—	—	—	2,117	—	8,254	602	—	8
—	—	—	—	—	2,001	—	3,109	602	—	9
124	—	—	—	—	116	—	5,145	—	—	10
—	—	62	84	3	737	—	8,061	—	44	11
—	—	—	—	—	—	—	2,270	—	—	12
—	—	62	84	3	301	—	1,158	—	44	13
—	—	—	—	—	—	—	—	—	—	14
—	—	—	—	—	—	—	—	—	—	15
—	—	—	—	—	—	—	—	—	—	16
—	—	—	—	—	—	—	1,467	—	—	17
—	—	—	—	—	436	—	3,166	—	—	18
—	198	—	—	61	800	—	3,096	—	—	19
—	—	1,423	—	21	—	350	1,234	—	—	20
—	—	—	—	—	—	—	—	—	—	21
—	—	1,423	—	21	—	350	1,234	—	—	22
673	457	2,114	84	1,155	6,682	827	34,540	602	104	23

陸羽東線	陸羽西線	石巻線	信越本線	上越北線	十日町線	魚沼線	越後線	彌彦線	計	番號
圓	圓	圓	圓	圓	圓	圓	圓	圓	圓	
624	—	—	207	22	—	—	—	—	2,242	1
294	15	—	1,761	—	—	—	127	—	31,713	2
—	166	—	269	—	—	—	—	46	4,459	3
764	—	—	165	—	—	—	—	14	1,635	4
109	38	64	1,423	—	—	—	187	23	7,833	5
—	—	—	—	—	—	—	—	—	59	6
26	—	—	753	—	—	—	—	—	6,887	7
275	—	—	2,056	336	—	—	600	—	33,331	8
192	—	—	877	—	—	—	351	—	19,620	9
83	—	—	1,179	336	—	—	249	—	13,711	10
87	—	—	478	—	37	—	—	—	16,927	11
—	—	—	245	—	—	—	—	—	5,127	12
87	—	—	40	—	37	—	—	—	3,602	13
—	—	—	—	—	—	—	—	—	—	14
—	—	—	—	—	—	—	—	—	—	15
—	—	—	—	—	—	—	—	—	332	16
—	—	—	—	—	—	—	—	—	2,216	17
—	—	—	193	—	—	—	—	—	5,650	18
2,039	231	—	1,058	195	—	—	—	—	14,603	19
1,350	—	—	1,294	824	—	—	—	388	18,761	20
—	—	—	—	—	—	—	—	—	—	21
1,350	—	—	1,294	824	—	—	—	388	18,761	22
5,568	450	64	9,464	1,377	37	—	914	471	138,450	23

補充費決算區分表(其ノ五終)

工務

番號	局別	費目	函館本線	上磯線	瀬棚線	長輪線	京極線	幌内線	歌志内線
			圓	圓	圓	圓	圓	圓	圓
1		用地費	218	—	—	924	—	—	—
2		土工費	27,144	150	417	13,659	—	212	60
3		橋梁費	244	—	—	—	214	—	—
4	札	溝橋費	2,018	—	—	—	—	—	—
5		伏樋費	744	—	—	169	10	—	—
6		隧道費	—	—	—	2	—	—	—
7		軌道費	2,013	1,259	980	154	—	—	—
8	幌	停車場費	18,523	334	—	1,937	169	676	44
9		建物	16,279	334	—	—	169	676	44
10		其他	2,244	—	—	1,937	—	—	—
11		諸建物費	24,576	—	—	697	166	842	606
12	鐵	廳舍	1,606	—	—	—	—	—	—
13		官舍	11,034	—	—	63	—	842	606
14		倉庫	1,195	—	—	—	—	—	—
15		旅館	—	—	—	—	—	—	—
16	道	教習所	—	—	—	—	—	—	—
17		病院	429	—	—	—	—	—	—
18		雜建物	10,312	—	—	634	166	—	—
19		其他	11,522	13	—	367	—	—	—
20	局	災害費	12,164	—	—	—	647	1,859	—
21		應急	—	—	—	—	—	—	—
22		復舊	12,164	—	—	—	647	1,859	—
23		計	99,166	1,756	1,397	17,909	1,206	3,589	710

番號	局別	費目	富良野線	士幌線	廣尾線	釧網線	宗谷本線	石北西線	北見線
			圓	圓	圓	圓	圓	圓	圓
1		用地費	—	—	—	743	—	—	—
2		土工費	—	—	—	—	1,991	—	134
3		橋梁費	—	—	—	—	387	—	394
4	札	溝橋費	571	—	—	—	267	73	67
5		伏樋費	—	—	—	—	741	—	146
6		隧道費	—	—	—	—	—	—	—
7		軌道費	—	—	—	15	342	—	121
8	幌	停車場費	—	28	44	267	1,963	56	557
9		建物	—	—	—	223	1,475	47	371
10		其他	—	28	44	44	488	9	186
11		諸建物費	—	153	37	—	10,415	35	1,754
12	鐵	廳舍	—	—	—	—	189	—	—
13		官舍	—	153	—	—	9,700	35	1,300
14		倉庫	—	—	—	—	—	—	—
15		旅館	—	—	—	—	—	—	—
16	道	教習所	—	—	—	—	—	—	—
17		病院	—	—	—	—	—	—	—
18		雜建物	—	—	37	—	526	—	454
19		其他	—	1,644	822	411	4,165	—	160
20	局	災害費	—	—	—	—	—	—	—
21		應急	—	—	—	—	—	—	—
22		復舊	—	—	—	—	—	—	—
23		計	571	1,825	903	1,436	20,271	164	3,333

工務

手宮線	岩内線	雨龍線	室蘭本線	萬字線	夕張線	日高線	留線崩	根室本線	番號
圓	圓	圓	圓	圓	圓	圓	圓	圓	
—	—	—	—	—	—	—	—	—	1
—	—	—	5,432	—	1,131	310	624	4,373	2
344	23	—	897	—	249	—	—	874	3
—	—	—	521	—	406	—	—	130	4
—	—	—	367	—	—	54	32	5,281	5
—	—	—	2	—	—	—	—	—	6
—	—	—	1,732	—	—	2	400	1,925	7
768	149	—	3,506	153	1,309	—	940	5,265	8
768	149	—	102	153	—	—	905	3,599	9
—	—	—	3,404	—	1,309	—	35	1,666	10
—	—	214	5,616	36	558	—	256	13,134	11
—	—	—	194	—	—	—	—	—	12
—	—	—	4,872	36	558	—	116	10,772	13
—	—	—	—	—	—	—	—	—	14
—	—	—	—	—	—	—	—	—	15
—	—	—	—	—	—	—	—	—	16
—	—	—	101	—	—	—	—	—	17
—	—	214	479	—	—	—	140	2,362	18
—	—	—	1,690	365	—	750	2,453	6,402	19
—	—	—	1,102	—	—	—	—	772	20
—	—	—	—	—	—	—	—	—	21
—	—	—	1,102	—	—	—	—	772	22
1,112	172	214	20,895	554	3,653	1,116	4,705	38,156	23

名寄本線	渚滑線	網走本線	湧別線	石北東線	相生線	計	合計	番號
圓	圓	圓	圓	圓	圓	圓	圓	
—	—	—	—	—	—	1,885	30,887	1
1,345	424	6,246	3,892	—	92	67,636	350,027	2
112	—	1,060	—	—	—	4,798	29,085	3
92	—	922	—	—	—	5,067	18,829	4
615	—	1,264	529	—	310	10,262	30,464	5
—	—	—	—	—	—	4	5,203	6
189	—	897	536	—	249	10,814	65,958	7
1,505	336	7,009	1,562	160	173	47,433	290,998	8
893	—	5,063	712	—	9	31,971	167,837	9
612	336	1,946	850	160	164	15,462	123,161	10
4,523	46	2,374	314	—	79	66,461	171,300	11
—	—	75	—	—	—	2,064	29,936	12
3,835	—	440	152	—	—	44,514	77,207	13
—	—	84	—	—	—	1,279	1,279	14
—	—	—	—	—	—	—	1,554	15
—	—	—	—	—	—	—	332	16
—	—	—	—	—	—	530	5,050	17
638	46	1,775	162	—	79	18,074	55,942	18
344	1,201	650	4,564	572	632	38,727	123,058	19
11	—	497	—	—	—	17,052	165,090	20
—	—	—	—	—	—	—	6,637	21
11	—	497	—	—	—	17,052	158,403	22
8,736	2,007	20,919	11,397	732	1,535	270,139	1,230,899	23

7 改良工事工程表(其ノ一)

工務

局所別	科目及工事件名	豫算總額	決算額 本年度	決算額 本年度末迄累計	著手 年月	竣功 年月	工程率 本年度	工程率 本年度末迄累計
		圓	圓	圓	年月	年月	%	%
	東海道線線路增設費							
	横濱國府津間線路增設費							
	大船驛駐良	1,268,229	—	762,268	大正 13. 1	昭和 —	—	99
	平塚驛改良	749,865	—	592,071	14.11	—	—	99
	平塚大磯間線路增設	404,419	—	265,238	15. 9	—	—	60
	大磯驛改良	691,337	—	510,108	15.10	—	—	90
	大磯二宮間線路增設	656,572	—	158,334	昭和 3. 1	—	—	25
東	二宮驛改良	529,463	—	438,581	2. 1	—	—	99
	大磯二宮間通信線移轉	80,070	—	88,718	4. 1	—	—	90
	一萬圓未滿工事 竣功 1件	3,704	1,440	3,298		—	—	—
	一萬圓未滿工事 未竣功2件	15,831	—	50		—	—	—
	東北線線路增設費							
	田端大宮間線路增設費							
	大宮操車場新設用地	380,767	—	381,452	大正 10.12	—	—	90
	高崎線複線費							
	大宮熊ケ谷間複線	1,295,789	1,294	1,136,679	昭和 2. 2	4. 3	—	100
	深谷岡部間複線	204,438	56	182,239	3. 8	5. 8	1	100
	岡部神保原間複線	457,395	19,625	400,521	3.11	5.12	1	100
	神保原新町間複線	444,511	16,661	379,398	4. 1	6. 2	10	100
	新町倉賀野間複線	777,723	275,002	526,560	4. 4	6. 2	40	100
	線路改良費							
	線路諸改良費							
	戸塚驛構內一部線路改良其他	23,421	21,210	21,210	5. 6	5.12	100	100
	沼津驛曲線改良其他	26,233	25,610	25,610	5. 7	5.10	100	100
鐵	保土ケ谷戸塚間列車線路盤改良	88,226	83,285	83,285	5. 4	5.11	100	100
	保土ケ谷戸塚間三十九粁附近路盤改良	40,600	34,007	34,007	5. 7	5.11	100	100
	戸塚大船間列車線路盤改良	63,741	60,845	60,845	5. 4	5.10	100	100
	鶴見横濱間路盤改良其二	19,882	511	20,326	4.11	5. 4	1	100
	鶴見横濱間路盤改良其三	27,365	17,208	29,768	5. 2	5. 7	55	100
	小山高崎間本線枕木增加其三	12,942	11,477	11,477	5. 8	6. 3	100	100
	日光線枕木增加其一	21,550	20,924	20,924	5. 7	5. 9	100	100
	日光線枕木增加其二	15,596	15,044	15,044	5. 7	5. 9	100	100
	草野平間夏井川橋梁改良	46,000	22,924	40,960	4.12	5. 8	55	100
道	隅田川橋梁改良	146,453	87,668	112,938	5. 3	6. 3	100	100
	水戸驛構內 115k157m 陶管ヲ函渠ニ改築	79,840	22,399	66,246	5. 1	5. 5	40	100
	國分寺驛構內第一府中街道踏切ヲ架道橋ニ改築	40,000	—	302	未着手	—	—	—
	蒲田驛構內池上踏切道ヲ地下道ニ改築	21,996	12,373	22,241	5. 1	5. 7	60	100
	濱松町田町間 3k800m 附近外一ケ所緩和曲線敷設	14,646	14,176	14,176	5. 7	5.12	100	100
	戸塚大船間 44k600m 附近外二ケ所曲線敷設	11,562	11,775	11,775	5. 7	5.12	100	100
局	國府津驛構內緩和曲線敷設	12,669	11,396	11,396	5. 7	6. 1	100	100
	鶴見驛構內轉轍器附帶曲線改良	16,059	14,290	14,290	5. 7	—	80	80
	保土ケ谷驛構內轉轍器附帶曲線改良	13,820	12,626	12,626	5. 7	5.11	100	100
	藤澤驛構內轉轍器附帶曲線改良	16,567	16,266	16,266	5. 7	6. 1	100	100
	池袋驛構內急曲線々路改良	17,350	11,626	16,754	4.12	6. 2	60	100
	小山宇都宮間線路局部枕木增加	12,092	11,975	11,975	5. 9	5.11	100	100
	中野高圓寺間タイプレート敷設	10,000	584	8,615	5. 4	—	—	—
	原宿代々木間外二ケ所タイプレート敷設	10,000	1,851	9,846	5. 4	6. 3	100	100

改良工事工程表(其ノ二)

工務

局所別	科目及工事件名	豫算總額	決算額 本年度	決算額 本年度末迄累計	著手 年月	竣功 年月	工程率 本年度	工程率 本年度末迄累計
		圓	圓	圓	年月	年月	%	%
	濱松町大井町間外一ケ所電車線タイプレート設置	28,153	20,485	30,599	昭和 5. 5	昭和 —	80	80
	品川目黒間電車線タイプレート設置	26,238	19,167	29,475	4.12	—	40	60
	目黒原宿間電車線タイプレート設置	23,333	3,065	26,538	4.12	6. 3	30	100
	新宿池袋間電車線タイプレート設置	24,982	549	11,138	5. 3	—	10	40
	目白大塚間電車線タイプレート設置	13,966	2,727	9,002	5. 3	—	40	70
	池袋田端間電車線タイプレート設置	21,935	16,645	26,613	5. 3	—	10	50
東	澁谷新大久保間タイプレート設置	25,660	3,204	29,714	5. 3	—	50	80
	池袋赤羽間タイプレート設置	24,494	20,368	30,464	5. 5	6. 3	100	100
	駒込田端間外一ケ所タイプレート設置	16,140	12,210	18,446	5. 4	.6 3	100	100
	東北本線タイプレート設置	14,801	14,272	14,272	5.10	6. 3	100	100
	戸塚國府津間タイプレート設置	26,609	26,215	26,215	5.12	6. 3	100	100
	鶴見大船間タイプレート設置	22,907	23,440	23,440	5.11	6. 3	100	100
	吉祥寺外一驛轉轍器更換	16,912	5,558	15,970	5. 2	6. 3	40	100
	一萬圓未滿竣功工事 42 件	160,397	131,365	158,700	—	—	—	—
	軌條更換費							
京	東京川崎間軌條更換	288,000	36,205	280,691	4.12	6. 3	10	100
	保土ケ谷原間軌條更換	1,147,463	70,570	1,115,706	4.11	5.12	10	100
	横須賀線軌條更換其四	187,311	781	186,566	3.12	5. 4	10	100
	中央線電車線軌條更換	126,493	15,898	125,439	5. 3	—	19	99
	立川八王子間軌條更換	149,596	98,006	128,981	5. 7	6. 3	100	100
	上野大宮間軌條更換其一	24,600	24,519	24,519	6. 2	6. 3	100	100
	山手線一部軌條更換	392,748	2,680	387,196	4. 6	6. 3	1	100
	山手線電車線一部軌條更換	320,167	36,413	313,879	4.12	—	10	90
	原宿新宿間汽車線軌條更換	54,799	7,590	50,204	5. 4	5.11	100	100
鐵	兩毛線小山高崎間軌條更換	414,709	213,892	315,459	4.11	6. 3	70	100
	水戸線軌條更換	56,815	4,838	49,302	4.12	5. 5	10	100
	水戸線軌條更換其二	154,171	15,938	15,938	5.12	—	10	10
	日光線鹿沼日光間軌條更換	45,312	3,635	43,476	4.12	5.12	10	100
	籠原高崎間各驛軌條更換	116,659	11,435	103,941	5. 3	5. 7	50	100
	信越線磯部松井田間軌條更換	64,145	22,912	60,465	5. 2	5.12	50	100
	信越線軌條更換其二	186,866	1,493	1,493	未着手	—	—	—
	兩國橋千葉間軌條更換其一	215,760	111,153	193,590	5. 1	6. 3	70	100
道	兩國橋千葉間軌條更換其二	449,000	53,544	53,544	6. 3	—	10	10
	保田濱金谷間軌條更換	19,700	19,408	19,408	5.10	5.11	100	100
	一萬圓未滿工事竣功 3件	9,843	1,577	8,418	—	—	—	—
	橋桁改良費							
	平塚大磯間花水川橋梁桁改良	46,700	—	57,607	2. 5	—	—	80
	川崎濱川崎間新川崎避溢橋外七ケ所桁改良	12,597	59	12,124	5. 1	5. 4	20	100
	豐田八王子間淺川橋梁桁架換改良	60,325	23,800	57,312	5. 3	6. 3	80	100
	蓮田白岡間第一元荒川橋梁外二ケ所桁改良	12,388	11,812	11,812	5.12	6. 1	100	100
局	我孫子取手間利根川橋梁桁改良	31,402	29,967	30,610	5. 4	5.12	100	100
	金町松戸間江戸川橋梁外一ケ所桁改良	58,226	12,395	49,104	5. 2	6. 3	40	100
	藤代佐貫間小貝川橋梁外二ケ所桁更換	152,033	123,365	123,739	5. 4	6. 2	100	100
	隅田川橋梁改築	14,030	8,728	8,728	5. 3	6. 2	100	100
	平草野間夏井川橋梁改良	28,000	3,630	25,179	4.12	5. 8	10	100
	高萩綴間高萩開渠外八ケ所桁改良	13,717	1,235	12,251	4.12	5. 4	10	100
	石神大甕間第二久慈避溢橋桁改良	17,827	2,589	17,051	4.12	5. 4	10	100
	一萬圓未滿工事竣功 33 件	92,912	74,457	86,987	—	—	—	—

改良工事工程表(其ノ三)

工務

局所別	科目及工事件名	豫算總額	決算額 本年度	決算額 本年度末迄累計	著手 年月	竣功 年月	工程率 本年度	工程率 本年度末迄累計
		圓	圓	圓	年月	年月	%	%
東京鐵道局	隧道改良費							
	湯本綴間傾城山隧道一部改築	126,339	79,909	79,909	昭和 5. 7	—	70	70
	停車場改良費							
	隅田川驛改良費							
	隅田川驛改良其二	706,501	10,579	625,963	大正 14. 5	昭和 5. 5	1	100
	諸停車場改良費							
	高崎驛擴張其二	710,253	15,390	731,268	昭和 3. 4	6. 2	10	100
	宇都宮驛擴張	269,000	57,824	244,174	4. 6	6. 3	30	100
	足利驛擴張	133,134	20,891	31,483	5. 1	—	10	20
	水戸驛擴張用地	58,000	57,903	57,903	5. 7	6. 2	100	100
	久喜驛有効長延伸	94,347	6,444	80,486	4. 3	6. 2	10	100
	内原驛待避線新設	45,715	29,746	35,248	5. 3	6. 2	90	100
	山前驛待避線新設	29,122	17,221	22,808	5. 3	6 2	80	100
	龜戸驛側線增設	22,407	4,367	21,035	5. 1	5. 7	60	100
	平井驛側線增設	21,216	14,884	19,414	5. 3	5.12	80	100
	隅田川驛入換線延伸	24,528	1,257	23,444	5. 2	5. 4	10	100
	高崎驛側線增設	14,137	629	14,152	5. 3	5. 4	5	100
	沼津驛曲線改良其他	18,235	17,112	17,112	5. 7	5.10	100	100
	上菅谷驛第一種聯動裝置新設	26,746	26,060	26,060	5. 7	6. 3	100	100
	寶積寺驛第一種聯動裝置新設	37,586	148	36,582	4.12	5. 4	5	100
	新大久保驛本屋改築其他	66,616	23,163	23,168	5. 4	—	10	10
	大船驛乘降場扛上	12,900	12,808	12,808	5. 4	5. 4	100	100
	横濱驛乘降場扛上	19,900	59,876	19,876	5. 4	5. 4	100	100
	東京驛第三ホーム扛上	13,054	13,059	13,059	5. 4	5. 4	100	100
	新橋驛第一ホーム扛上	11,760	11,486	11,486	5. 4	5. 4	100	100
	土浦驛給水設備	23,026	12,922	22,527	5. 2	5. 6	20	100
	桐生機關庫改增築	30,978	18,486	30,885	5. 3	5. 9	60	100
	吉祥寺驛本屋改築	20,119	3,480	20,134	3.10	5.12	20	100
	品川機關庫轉車臺改築	16,059	351	17,150	5. 1	5.12	10	100
	海神奈川驛テルファー裝置新設	27,262	6,477	25,279	4.12	5. 5	30	100
	新宿驛重量品取扱裝置新設	19,400	224	19,136	5. 1	5. 5	10	100
	一萬圓未滿竣功工事 59 件	171,473	155,256	164,363	—	—	—	—
	停車場及信號所新設費							
	吉祥寺武藏境間驛新設	100,296	42,739	89,760	5. 1	6. 1	50	100
	文挾今市間驛新設	139,816	26	125,968	4. 3	6. 2	1	100
	廳舍、官舍及倉庫費							
	廳舍費							
	上野運輸、保線電力事務所廳舍增築	11,178	11,190	11,190	5. 7	5.11	100	100
	横川治療所新築	11,807	134	11,789	4.11	5. 7	10	100
	官舍費							
	蒲田合宿所新築	22,837	7,808	21,396	5. 2	5. 8	40	100
	一萬圓未滿竣功工事 9 件	2,336	2,127	2,127	—	—	—	—
	倉庫費							
	隅田川倉庫用地買收其他	966,000	965,388	965,388	6. 3	6. 3	100	100
	品川驛構内側線增設其他	19,935	4,105	17,500	5. 2	6. 1	30	100
	一萬圓未滿竣功工事 1 件	2,546	1,193	1,193	—	—	—	—
名古屋鐵道局	關西線々路增設費							
	名古屋龜山間複線費							
	關西線木曾川拂要川橋梁複線架設	6,560,862	551	6,395,405	大正 14.4	5. 4	1	100

改良工事工程表(其ノ四)

工務

局所別	科目及工事件名	豫算總額	決算額 本年度	決算額 本年度末迄累計	著手 年月	竣功 年月	工程率 本年度	工程率 本年度末迄累計
		圓	圓	圓	年月	年月	%	%
名古屋鐵道局	富田濱驛複線工事	55,656	3,461	43,999	昭和 4. 3	昭和 5.10	10	100
	水陸連絡線新設費							
	水陸連絡線新設費							
	敦賀臨港線新設	220,400	—	117,932	2.12	—	—	51
	線路改良費							
	線路諸改良費							
	豐野牟禮間反向曲線改良	66,677	—	47,271	3.11	—	[illegible]	99
	關ヶ原柏原間路盤改良	11,018	206	11,057	4.11	5. 4	5	100
	熱田名古屋間澤上踏切外六ヶ所路面改良	12,451	6,631	11,732	4.12	5.11	55	100
	島田掛川間路盤改良	29,011	29,028	29,028	5. 8	6. 1	100	100
	八王子甲府間隧道改築	767,000	18,707	622,832	3. 6	6. 3	14	100
	大聖寺小松間路盤改良	18,831	18,187	18,187	5. 8	6. 1	100	100
	梶屋敷谷濱間路盤改良	10,075	10,128	10,128	5. 8	5.11	100	100
	垂井關原間タイプレート敷設其他	29,216	11,907	29,663	5. 3	—	10	45
	岩淵掛川間軌條龜進防止設置	15,807	2,244	12,538	5. 2	5. 5	50	100
	燒津反向曲線改良	11,211	11,993	11,993	5. 6	5. 9	100	100
	鈴川外一驛反向曲線改良	16,749	16,017	16,017	5. 6	5.10	100	100
	島田外二驛反向曲線改良	15,718	15,146	15,146	5. 6	5.11	100	100
	岩淵轉轍器附帶曲線改良	12,948	12,890	12,890	5. 7	5.10	100	110
	島田外九驛支障信號設備移轉其他	19,493	17,572	17,572	5. 7	5.10	100	100
	堀ノ内掛川間外二ヶ所緩和曲線挿入其他	14,993	15,025	15,025	5. 9	5.12	100	100
	蒲郡幸田間外四ヶ所緩和曲線挿入其他	10,975	10,947	10,947	5.10	5.12	100	100
	豐野柏原間護岸改良	13,869	13,536	13,536	5.11	6. 2	100	100
	北陸線枕木增加(金保事管内)	18,070	18,797	18,797	5.11	6. 2	100	100
	一萬圓未滿工事 竣功 80件	273,027	237,601	264,878	—	—	—	—
	一萬圓未滿工事 未竣功 9件	31,145	12,753	17,289	—	—	—	—
	軌條更換費							
	名古屋龜山間軌條更換工事	44,310	632	38,650	昭和 4. 3	昭和 5. 4	20	100
	名古屋富田間軌條更換工事	21,162	134	20,720	4. 6	5. 4	10	100
	桑名龜山間軌條更換工事	42,214	15,570	42,880	5. 1	5. 8	40	100
	木曾川近江長岡間軌條更換工事(50kg=)	727,557	19,482	748,397	4. 9	5. 6	25	100
	木曾川近江長岡間軌條更換工事(37kg=)	19,484	1,532	15,363	5. 2	5. 4	30	100
	富士岩淵間外三ヶ所軌條更換	78,790	29,099	108,804	5. 4	5. 7	100	100
	蒲原外四驛構内軌條更換	48,999	13,605	138,586	5. 4	5. 8	100	100
	興津靜岡豐橋大府間軌條更換	1,783,389	32,906	1,774,561	4. 9	5. 7	2	100
	關西本線(八田外六驛構内)軌條更換	32,969	359	359	未着手	—	—	—
	東海道本線(原米原間)軌條更換	3,049,214	690,165	690,165	5.12	6.12	22	22
	東海道本線(沼津原間外一驛構内)軌條更換	83,095	79,418	79,418	5. 8	6. 2	100	100
	八王子甲府間隧道改築=伴フ軌條更換(50kg=)	373,000	8,410	380,159	3.11	5. 7	15	100
	淺川鳥澤間軌條更換工事(50kg=)	187,450	3,083	158,015	5. 1	5. 7	20	100
	八王子甲府間軌條更換工事(50kg=)	292,770	25,431	296,594	5. 6	6. 2	100	100
	八王子甲府間軌條更換工事(37kg=)	122,285	115,679	115,679	5. 6	6. 2	100	100
	甲府長坂青柳鹽尻間軌條更換(37kg=)	127,152	43,189	92,286	5. 3	5. 9	99	100
	牛ノ谷直江津間軌條更換工事(37kg=)	101,650	24,568	98,859	4.11	5. 5	10	100
	北陸本線(福井金澤間)軌條更換工事(37kg=)	139,315	9,290	9,290	6. 3	6. 8	8	8

工　務

改良工事工程表(其ノ五)

局所別	科目及工事件名	豫算總額	決算額 本年度	決算額 本年度末迄累計	著手 年月	竣功 年月	工程率 本年度	工程率 本年度末迄累計
		圓	圓	圓	年月	年月	%	%
名古屋鐵道局	一萬圓未滿工事（竣功 10件）	22,480	13,123	20,719	昭和 —	昭和 —	—	—
	一萬圓未滿工事（未竣功 1件）	3,177	990	990	—	—	—	—
	橋桁改良費							
	辨天島新居町間第三濱名橋梁桁改良	87,532	49,185	89,747	5. 5	6. 4	99	99
	稻澤尾張一ノ宮間大江川橋梁外三ケ所桁改良	19,012	882	19,103	3. 5	5. 5	5	100
	木曾川岐阜間用水川橋梁外五ケ所橋桁改良	16,409	1,252	15,667	4.12	5. 5	10	100
	木曾川岐阜間境川橋梁外二ケ所橋桁改良竝補强	14,716	14,628	14,628	5. 9	5.12	100	100
	堀ノ内掛川間原下川橋梁外四ケ所橋桁改良	14,324	1,461	14,253	4.11	5. 4	5	100
	豐橋御油間庄申避溢橋外二ケ所橋桁改良	19,695	801	19,220	5. 1	5 4	5	100
	舞坂辨天島間第一濱名橋梁桁補强	13,865	13,262	13,262	5. 9	5.12	100	100
	辨天島新居町間第二濱名橋梁桁補强其他	12,464	2,130	2,130	未着手	—	—	—
	直江津黒井間荒川橋梁桁改良	54,235	52,329	52,329	5. 9	5.12	100	100
	高岡越中大門間野村避溢橋外十三ケ所桁改良	25,800	2,618	26,119	4. 9	5. 4	10	100
	動橋粟津間動橋川橋梁外十九ケ所橋桁改良	27,194	3,081	25,896	4.11	5. 6	10	100
	小松寺井間梯川橋梁外一ケ所橋桁改良	19,368	3,711	19,257	4.11	5. 5	20	100
	西金澤金澤間犀川橋梁外二ケ所橋桁補强	22,758	5,967	23,320	4.11	5. 4	20	100
	石動福岡間坂又川橋梁外十三ケ所橋桁改良	18,156	5,877	18,048	4.12	5. 7	50	100
	津幡俱利加羅間笠野川橋梁外二ケ所桁補强	10,564	10,130	10,130	5. 6	5.10	100	100
	米原長濱間天ノ川橋梁外一ケ所橋桁改良	18,069	4,303	18,053	5. 2	5. 6	90	100
	武生金津間家久川避溢橋外二ケ所橋桁改良	16,332	16,070	16,070	5. 8	5.11	100	100
	武生鯖江間日野川橋梁橋桁改良工事其二	63,781	60,772	60,772	5. 9	5.12	100	100
	石動福岡間小矢部川橋梁外二ケ所橋桁改良	23,813	18,529	18,653	5. 4	5. 9	100	100
	一萬圓未滿工事（竣功 19件）	62,023	46,410	57,634	—	—	—	—
	一萬圓未滿工事（未竣功 3件）	16,584	5,906	5,906	—	—	—	—
	線路改良費							
	隧道改良費							
	中央線宮谷外九隧道漏水防止其一	11,281	10,008	10,008	5. 9	5.12	100	100
	冠着隧道通風設備新設	45,000	50,189	50,189	5. 9	6. 3	100	100
	一萬圓未滿工事竣功 2件	9,892	7,925	7,925	—	—	—	—
	防雪設備費							
	北陸線防雪林第一期施設	23,776	3,840	24,851	4.10	5.10	10	100
	古間柏原間線路切擴	13,722	13,773	13,773	5.10	5.12	100	100
	田口關山間線路切擴	17,647	17,577	17,577	5.10	5.12	100	100
	梶屋敷能生間外二ケ所類雪止擁壁新設其他	16,243	25	15,959	4.11	4.12	—	100
	北陸線法切擴（青海糸魚川間）	11,413	9,368	9,368	5.10	6. 1	100	100
	一萬圓未滿工事竣功 13 件	43,079	27,794	42,081	—	—	—	—
	停車場改良費							
	名古屋驛改良費							
	名古屋驛改良用地買收	8,000,599	2,350	7,041,599	大正 14.12	—	—	99
	名古屋驛貨物設備土工其他	1,249,200	42,798	971,901	15. 9	—	—	99
	名古屋驛貨物積卸場及軌道敷設其他	1,511,491	94,977	1,448,885	昭和 2. 4	—	5	98
	名古屋驛客車操車場土工其他	320,363	20,785	256,569	4. 9	—	7	80
	名古屋驛旅客設備土工其他	5,226,937	347,901	347,901	5. 6	—	6	6

工　務

改良工事工程表(其ノ六)

局所別	科目及工事件名	豫算總額	決算額 本年度	決算額 本年度末迄累計	著手 年月	竣功 年月	工程率 本年度	工程率 本年度末迄累計
		圓	圓	圓	年月	年月	%	%
名古屋鐵道局	福井驛改良費							
	福井驛擴張	438,760	131	353,218	昭和 3. 2	昭和 5. 6	1	100
	停車場改良費							
	諸停車場改良費							
	名古屋港驛計重臺增設其他	10,471	9,161	10,473	4.12	5. 4	5	100
	名古屋港外四驛貨物通路改良	14,490	4,045	14,431	4.12	5. 4	5	100
	米原機關庫轉車臺增設其他	55,666	33,763	46,135	5. 5	5.10	100	100
	尾張一ノ宮待避線新設	33,851	22,726	22,726	5. 9	—	93	93
	上諏訪驛轉車臺改築	24,042	11,889	22,811	5. 3	5. 7	100	100
	四方津驛有效長延伸增用地買收	12,549	5,216	11,600	5. 2	5. 9	60	100
	勝沼驛直通線新設	49,456	44,312	48,302	5. 3	5.10	100	100
	笹子驛直通線新設其他	107,518	105,828	105,828	5. 6	6. 3	100	100
	甲府驛電氣機關庫新設其他	127,964	102,473	102,473	5. 9	—	99	99
	甲府驛電氣機關庫新設其他ニ伴フ聯動裝置改修其他	28,536	28,536	28,536	5. 7	6. 3	100	100
	猿橋驛配線變更	36,700	22,223	22,223	5. 8	5.11	100	100
	直江津驛擴張	260,946	46,940	118,828	4. 8	—	18	45
	石動驛有效長延伸工事附增用地買收	54,412	16,293	32,248	5. 3	5. 8	50	100
	新湊驛側線增設用地買收	13,776	2,654	12,976	5. 2	5.10	10	100
	青海驛擴張附增用地買收	84,449	50,741	59,407	5. 6	6. 3	100	100
	糸魚川轉車臺移轉改築其他工事	22,404	12,793	12,793	6. 2	—	40	40
	敦賀驛側線增設工事	132,205	39,194	103,037	4. 6	5.11	30	100
	新保驛有效長延伸工事	49,623	18,791	37,381	4.12	5. 7	60	100
	空氣制動機採集ニ伴フ側線增設	11,917	—	11,915	2. 4	—	—	99
	岡谷驛第一種聯動裝置新設	16,690	16,402	16,402	5. 8	5.12	100	100
	篠ノ井驛擴張	277,853	—	198,089	2. 1	—	—	99
	一萬圓未滿工事（竣功106件）	188,252	144,598	172,220	—	—	—	—
	一萬圓未滿工事（未竣功 3件）	17,895	11,011	11,011	—	—	—	—
	廳舍、官舍及倉庫費							
	廳舍費							
	一萬圓未滿工事竣功 2件	272	265	265	—	—	—	—
	官舍費							
	靜岡官舍新築其他	12,952	6,676	12,760	4.11	5. 1	100	100
	一萬圓未滿工事竣功 9件	11,203	1,750	11,087	—	—	—	—
	倉庫費							
	名古屋港倉庫新設	929,627	246,157	409,259	4. 4	—	27	44
	一萬圓未滿工事竣功 1件	3,680	3,588	3,588	—	—	—	—
	工場費							
	松任工場							
	松任工場新設工事其ノ一（土工其他）	39,306	14,168	38,822	4.11	5. 6	40	100
	松任工場新設工事其ノ一（軌條敷設其他）	51,794	19,518	48,860	5. 8	—	40	40
	松任工場新設工事其ノ一（砂利採集撒布）	20,787	3,021	3,021	5.10	—	15	15
	一萬圓未滿工事竣功 2件	569	567	567	—	—	—	—
	長野工場							
	一萬圓未滿工事竣功 1件	2,243	1,924	1,924	—	—	—	—
	金澤機關庫							
	一萬圓未滿工事竣功 1件	837	844	844	—	—	—	—

工　務

改良工事工程表(其ノ七)

局所別	科目及工事件名	豫算總額	決算額 本年度	決算額 本年度末迄累計	著手 年月	竣功 年月	工程率 本年度	工程率 本年度末迄累計
		圓	圓	圓	年月	年月	%	%
名古屋鐵道局	電氣運轉設備費							
	八王子甲府間電氣運轉設備費							
	甲府電氣機關庫新設其他(建物土工)工事	166,606	164,951	164,951	昭和 5. 9	昭和 6. 3	100	100
	甲府電氣機關庫新設其他(軌道)工事	22,627	19,463	19,463	5. 9	6. 3	100	100
	一萬圓未滿工事竣功 1件	1,020	1,032	1,032	—	—	—	—
大阪鐵道局	線路改良費							
	線路諸改良費							
	龜山下庄間4粁附近勾配改良	84,800	53,885	66,220	5. 2	5.11	92	100
	大阪保線事務所管內轉轍器轍叉改良	10,782	72	10,639	4.11	5. 4	30	100
	茨木驛內外一ケ所路盤改良其他	12,895	12,039	12,039	5. 3	5. 5	90	100
	西九條驛構內西九條新道交叉方法改良	10,236	4,623	10,515	5. 2	5. 6	30	100
	草津石山間久保江堀橋梁橋臺改築	22,005	21,245	21,245	5. 6	5.11	100	100
	米原彦根間 461粁 200米付近急曲線改良其一工事	11,697	11,487	11,487	5. 6	5.11	100	100
	向日町外一ケ所路盤改良其他	14,465	12,833	12,833	5. 6	5.10	100	100
	馬場驛構內轉轍器付帶曲線改良	29,989	29,755	29,755	5. 7	6. 1	100	100
	明石驛構內曲線改良	10,884	10,672	10,672	5. 9	6. 1	100	100
	米原石山間タイプレート敷設	11,116	11,289	11,289	5. 8	6. 2	100	100
	阿漕外二驛最遠轉轍器附近曲線改良	13,230	1,565	11,646	5. 1	5. 7	10	100
	曾根驛東部急勾配改良工事	25,043	318	21,391	4.12	5. 4	5	100
	垂野新井間 48k250m 附近線路變更工事	16,540	169	16,346	4.12	5. 4	5	100
	方谷井倉間 51k250m 附近落石止擁壁新設工事	16,693	11,733	16,431	5. 3	5. 5	80	100
	上郡糸崎間タイプレート敷設工事	15,651	4,714	4,714	5.10	—	50	50
	宇野線一部枕木增設工事	10,048	9,775	9,775	5. 9	5.11	100	100
	備中川面井倉間落石止擁壁新設工事	18,572	19,006	19,006	5. 9	5.12	100	100
	福知山線廣野驛附近勾配改良其他工事	26,747	952	26,240	4.12	5.12	3	100
	福知山線藍本驛附近勾配改良其他工事	26,570	1,716	26,556	4.12	5.12	3	100
	一萬圓未滿工事 竣功 92件	271,719	226,884	264,855	—	—	—	—
	一萬圓未滿工事 未竣功 9件	41,210	30,886	30,886	—	—	—	—
	軌條更換費							
	東海道本線(米原稻枝間除驛構內)軌條更換	416,840	59	416,000	4. 3	5. 4	—	100
	東海道本線(米原稻枝間驛構內)軌條更換 50 瓩其一	1,592,000	95,947	1,357,310	4.10	—	29	99
	東海道本線(米原稻枝間驛構內)軌條更換其二	990,000	699,711	737,160	5. 5	—	90	90
	東海道本線向日町茨木間(含驛構內)軌條更換	540,000	380,587	380,587	5.10	—	60	60
	城東線軌條更換	97,600	9,700	107,857	5. 1	5. 7	62	100
	山陰本線軌條更換	81,500	53,876	53,876	5. 8	—	65	65
	關西本線軌條更換	509,000	1,591	326,593	3. 2	5. 8	—	100
	草津線一部軌條更換	55,500	48,126	48,126	5. 8	—	95	95
	寶塚生瀨間外一ケ所軌條更換	10,388	10,587	10,587	5. 9	6. 2	100	100
	龜山下庄間2k960m 附近外二ケ所軌條更換	21,296	21,133	21,133	5.11	6. 3	100	100
	一萬圓未滿工事 竣功 6件	30,964	28,429	30,272	—	—	—	—
	一萬圓未滿工事 未竣功 1件	9,539	2,279	2,270	—	—	—	—
	橋桁改良費							
	彦根河瀨間高宮川橋梁鐵桁架換及補强	91,829	3,960	82,228	4.11	6. 3	10	100
	加古川寶殿間加古川橋梁鐵桁架換及補强	191,840	33,278	186,225	5. 2	5. 8	30	100

工　務

改良工事工程表(其ノ八)

局所別	科目及工事件名	豫算總額	決算額 本年度	決算額 本年度末迄累計	著手 年月	竣功 年月	工程率 本年度	工程率 本年度末迄累計
		圓	圓	圓	年月	年月	%	%
大阪鐵道局	木津上狛間木津川橋梁鐵桁架換及補强	176,634	123,706	149,784	昭和 5. 9	昭和 —	99	99
	西九條安治川口間六軒屋川橋梁鐵桁架換及補强	36,278	9,196	30,432	5. 7	6. 1	100	100
	艤峨龜岡間赤水谷川橋梁鐵桁架換及補强	34,305	2,250	33,309	4. 3	5. 7	10	100
	上井上灘間竹田川橋梁鐵桁架換及補强	63,600	9,148	51,513	5. 2	5. 5	55	100
	德和相可口間櫛田川橋梁鐵桁架換及補强	95,325	44,501	62,642	4.12	—	5	5
	船戸岩田間紀ノ川橋梁構桁架換及補强	328,907	243,569	255,853	5. 2	—	85	90
	野田西九條間東芦分橋梁鐵桁架換	19,890	4,148	18,729	5. 1	5. 5	30	100
	明石大久保間船ノ上一ノ川橋梁外一ケ所鐵桁架換	18,570	10,683	18,317	5. 4	5. 9	100	100
	寶殿曾根間法華川橋梁外一ケ所鐵桁架換	13,219	3,913	13,337	5. 4	5. 6	100	100
	吉永和氣間金剛川橋梁鐵桁架換	25,865	24,998	24,998	5. 9	6. 1	100	100
	新井竹田間大道川橋梁外一ケ所鐵桁架換	13,009	12,752	12,752	5. 7	5.11	100	100
	高茶屋六軒間甚目避溢橋外二ケ所鐵桁架換	16,077	7,044	15,353	5. 7	5.11	100	100
	宇治木幡間宇治川橋梁鐵桁補强	19,803	19,791	19,791	5. 5	5. 8	100	100
	祇傍金橋間曾我川橋梁外一ケ所鐵桁架換	12,209	9,919	11,009	5. 7	5. 9	100	100
	津阿漕間牟田川橋梁鐵桁架換	21,353	4,091	16,531	4. 9	5. 3	—	100
	玉造京橋間猫間川橋梁鐵桁架換	12,163	5,085	11,742	5. 5	5. 7	100	100
	玉造京橋間袈屋川橋梁外一ケ所鐵桁架換	10,780	5,393	5,393	6. 2	未竣功	50	50
	丸龜多度津間中津川橋梁鐵桁架換	20,388	7,591	19,617	5. 4	5. 7	100	100
	府中石井間橫枕第一橋梁外二ケ所鐵桁架換	11,113	4,822	9,815	5. 5	5. 8	100	100
鐵道局	一萬圓未滿工事 竣功50件	194,248	128,648	183,985	—	—	—	—
	一萬圓未滿工事 未竣功13件	49,065	27,037	30,923	—	—	—	—
	防雪設備費							
	豐岡玄武洞間154k910m 附近線路切取切擴工事	28,403	6,437	29,347	4.10	5. 6	10	100
	一萬圓未滿工事竣功 3 件	11,254	11,060	11,060	—	—	—	—
	停車場改良費							
	諸停車場改良費							
	宇野驛擴張	93,496	75,193	90,446	5. 2	5. 9	65	100
	片町驛擴張	422,000	3,891	249,440	2. 2	—	1	51
	尾道驛有效長延伸	393,699	8,878	308,080	2. 3	—	2	84
	福知山機關庫給炭設備改良	121,471	6,699	97,131	4. 6	5. 9	10	100
	宇野高松間自航貨車陸上設備	79,800	28	77,670	4.10	5. 7	5	100
	東灘驛有效長延伸	14,147	5,452	13,723	4.12	5. 7	5	100
	大和二見驛有效長延伸	14,633	782	15,580	5. 1	5. 7	2	100
	坂出驛有效長延伸	17,217	136	17,188	4.12	5. 4	5	100
	善通寺驛待避線新設其他	18,368	145	18,272	4.11	5. 5	3	100
	宮津驛側線增設	10,724	4,157	11,059	5. 2	6. 1	30	100
	濱田驛側線增設	17,265	125	17,464	5. 1	5. 4	2	100
	舞鶴驛側線增設	26,366	53	25,358	4.11	5. 4	1	100
	和歌山驛引上線新設	23,977	16,136	16,136	6. 2	—	80	80
	櫻井驛安全側線新設	17,122	271	16,332	4. 1	5. 1	—	100
	王寺驛安全側線新設	22,632	372	21,065	4.11	5. 6	10	100
	田儀驛安全側線新設	17,697	559	17,932	5. 3	5. 6	10	100
	鳥羽外六驛信號機增設	16,050	839	15,936	4.10	5. 7	1	100

工　務

改良工事工程表(其ノ九)

局所別	科目及工事件名	豫算總額	決算額 本年度	決算額 本年度末迄累計	著手 年月	竣功 年月	工程率 本年度	工程率 本年度末迄累計
		圓	圓	圓	年月	年月	%	%
大阪鐵道局	柘植驛第一種聯動裝置改修	10,967	171	11,099	昭和 5. 2	昭和 5. 7	5	100
	福山驛第一種聯動裝置新設	17,639	15,943	17,223	5. 2	5. 7	40	100
	新舞鶴驛第一種聯動裝置新設	13,641	314	13,099	4.11	5. 9	2	100
	綾部驛第一種聯動裝置改修	23,430	13,733	23,462	4.12	5. 6	70	100
	塚口驛第一種聯動裝置新設	15,122	20	14,929	4.11	5. 5	5	100
	福山驛本屋改增築	25,909	11,646	26,341	5. 1	5. 7	34	100
	山田驛貨物積卸場及上家移轉其他	24,109	12	23,700	4.11	5. 3	—	100
	溝口驛一車積貨物取扱設備	24,418	15,231	24,878	5. 1	5. 7	35	100
	吹田裏驛新設	10,168	207	10,097	5. 1	5. 7	10	100
	舞鶴驛機關庫改築	27,477	63	27,607	4.11	5. 5	5	100
	豐岡驛轉車臺改築	19,257	15,798	15,798	6. 2	—	80	80
	一萬圓未滿工事 竣功69件	231,519	77,847	218,709	—	—	—	—
	一萬圓未滿工事 未竣功 4件	12,248	8,947	8,947	—	—	—	—
	停車場及信號所新設費							
	和氣萬富間熊山信號場ヲ驛ニ變更	47,097	40,666	47,510	5. 2	5. 8	70	100
	和知山家間信號場新設	59,177	49,193	52,823	5. 4	—	90	90
	一萬圓未滿工事竣功 1件	4,980	304	4,395	—	—	—	—
	廳舍官舍及倉庫費							
	廳舍費							
	王寺鐵道治療所及集會所建築工事	21,355	467	21,486	5. 1	5. 5	5	100
	一萬圓未滿工事竣功 3件	8,482	8,148	8,554	—	—	—	—
	官舍費							
	一萬圓未滿工事竣功 6件	12,054	10,510	11,541	—	—	—	—
	倉庫費							
	櫻島貯炭場改築	168,000	69,771	152,759	3. 2	5.11	10	100
	由良貯炭場新設	65,394	773	66,632	3.11	5. 7	—	100
	安治川口倉庫改築	333,401	24,934	273,887	3. 2	—	15	95
	大阪倉庫新設	598,999	225	494,945	3.12	5. 5	—	100
	一萬圓未滿工事未竣功 2件	2,546	1,687	1,687	—	—	—	—
門司鐵道局	山陽線線路增設費							
	廣島下關間複線費							
	藤生由宇間複線敷設其他	453,002	19,522	480,977	3. 9	5. 8	5	100
	麻里布藤生間複線敷設其他	412,223	10,648	201,602	4. 3	—	5	95
	三田尻大道間複線敷設其他	394,000	37,077	387,274	3.11	5. 8	5	100
	線路改良費							
	線路諸改良費							
	小串線線路改良其四ノ一	84,050	31,860	84,131	5. 2	5.12	30	100
	藤生由宇間複線	34,530	140	28,141	3. 9	5. 8	5	100
	三田尻大道間複線	106,000	6,791	66,752	3.11	5. 8	5	100
	島田驛線路移動其他	14,293	1,992	13,852	5. 1	5. 4	10	100
	岩田島田間 395k 附近反向曲線改良	15,248	446	14,953	4.12	5. 4	10	100
	八本松上瀨野間 281k760m 附近反向曲線改良	18,605	16,150	16,150	5.11	—	99	99
	筑前新宮香椎間 69k500m 附近路盤改良	13,409	12,659	12,659	5. 9	5.12	100	100
	肥豐線 39k100m 54k400m 間枕木增設	15,990	6,754	15,439	5. 3	5. 7	80	100
	龍水豐後竹田間枕木增加	16,656	7,012	14,839	5. 3	5. 8	80	100
	宮地豐後荻間枕木增加	19,695	8,468	17,720	5. 3	5. 9	80	100
	青井岳西小林間枕木增設	15,559	6,782	15,261	5. 3	5. 5	60	100

工　務

改良工事工程表(其ノ一〇)

局所別	科目及工事件名	豫算總額	決算額 本年度	決算額 本年度末迄累計	著手 年月	竣功 年月	工程率 本年度	工程率 本年度末迄累計
		圓	圓	圓	年月	年月	%	%
門司鐵道局	鹿兒島本線 252k500m 264k500m 間外二ケ所道床改良	11,704	11,292	11,292	昭和 5. 8	昭和 5.12	100	100
	廣島保線事務所管內タイプレート敷設	19,603	1,699	12,276	5. 2	5.11	60	100
	道尾浦上間下川橋梁改築	11,877	4,888	4,888	未着手	—	—	—
	一萬圓未滿工事 竣功 72件	229,027	179,026	204,651	—	—	—	—
	一萬圓未滿工事 未竣功 9件	43,832	24,516	24,516	—	—	—	—
	軌條更換費							
	鹿兒島本線外三線軌條更換	1,136,330	151,707	1,014,351	4.10	5.11	30	100
	長崎線外三線軌條更換	627,740	18,148	18,148	5.10	—	10	10
	橋桁改良費							
	山陽本線橋梁溝橋桁架換	465,000	19,393	389,694	4. 2	—	5	95
	四郎ケ原伊佐間第十厚狹川橋梁架桁換	36,000	8,492	27,575	5. 2	5. 8	80	100
	厚狹厚保間第一厚狹川橋梁桁架換及補强	26,362	22,949	23,757	5.10	6. 1	100	100
	厚狹厚保間第二厚狹川外二ケ所桁架換及補强	28,684	18,166	29,645	5. 1	5. 6	70	100
	四郎ケ原厚狹間第六厚狹川橋梁桁架換及補强	23,492	2,969	22,151	5. 1	5. 5	70	100
	四郎ケ原厚狹間第七厚狹川橋梁桁補强	10,317	8,913	9,203	5. 7	5.10	100	100
	四郎ケ原厚狹間第九厚狹川橋梁桁架換	18,336	4,912	25,616	5. 4	5. 8	100	100
	新田原椎田間岩丸川橋梁外四ケ所桁架換	21,248	573	20,753	4.11	5. 5	20	100
	新田原椎田間二國川橋梁外四ケ所梁桁架換	22,378	4,694	20,135	5. 4	6. 1	100	100
	小倉城野間 B二號橋梁外十六ケ所桁架換	15,642	2,303	14,502	4.12	5. 7	30	100
	行橋新田原間第一大橋川溝橋外十一ケ所桁架換	15,453	4,754	9,883	5. 2	—	30	60
	二島本城間 B三號外八ケ所桁架換	11,114	5,263	11,347	5. 2	5. 7	70	100
	臼井大隈間臼井川橋梁外二十ケ所桁架換	24,316	8,554	22,714	5. 2	5.12	60	100
	中間小牧間 B二號乙堀川橋梁外五ケ所補强	12,357	4,674	4,674	5.11	—	40	40
	香春伊田間 B四號芳谷川橋梁外一ケ所桁架換	11,543	1,722	10,273	5. 2	5. 9	50	100
	犀川油須原間 B五號今枝川橋梁外十五ケ所桁架換	10,186	5,415	9,572	5. 2	5.10	80	100
	早鼓日宇間 B第一號橋梁外五ケ所桁架換	10,098	4,770	9,905	4.11	5.11	50	100
	宇土住吉間 B第一號橋梁外十ケ所桁架換	13,418	6,539	11,430	5. 2	—	60	90
	有田蔵宿間 B二號號橋梁外十八ケ所桁架換	24,386	1,078	21,832	4.12	—	30	90
	有田蔵宿間 B四號橋梁有田川橋梁外一ケ所桁架換	11,901	4 497	9,590	5.11	—	90	90
	一萬圓未滿工事 竣功 27件	83,606	47,164	70,158	—	—	—	—
	一萬圓未滿工事 未竣功 5件	17,269	9,960	9,960	—	—	—	—
	停車場改良費							
	諸停車場改良費							
	直方驛擴張	570,040	1,140	501,914	3. 8	5. 3	5	100
	折尾驛擴張	380,000	21,264	312,009	4. 3	5.10	10	100
	芳雄驛擴張	198,592	48,139	172,696	4. 7	5. 6	10	100
	千丁驛行違及一車積設備	58,444	36,001	40,541	5. 3	5. 9	100	100
	長洲驛有效長延伸	52,954	11,337	42,813	5. 1	5. 8	30	100
	木葉驛有效長延伸其他	19,744	615	19,426	4.12	5. 3	1	100
	西方驛有效長延伸其他	60,700	4,725	57,653	大正 15.11	2. 5	1	100
	鹿兒島驛有效長延伸	189,900	—	167,859	昭和 2. 5	3. 4	—	99
	鮫田驛發着線增設工事	19,472	4,801	18,784	4.12	5. 8	20	100
	遠賀川驛第一種聯動裝置改修	13,688	8,002	13,601	5. 2	6. 1	60	100
	大里驛下リ仕分線增設	359,030	10,065	102,304	5. 1	—	10	40

工務

改良工事工程表(其ノ一一)

局所別	科目及工事件名	豫算總額	決算額 本年度	決算額 本年度末迄累計	著手 年月	竣功 年月	工程率 本年度	工程率 本年度末迄累計
		圓	圓	圓	年月	年月	%	%
司	下關竹崎埋立地側線增設	129,136	2,022	80,834	昭和 4. 7	昭和 5. 3	5	100
	松江驛安全側線新設	17,248	3,531	17,082	5. 1	5. 8	10	100
	宇島驛安全側線新設	19,638	2,468	18,851	5. 1	5. 4	10	100
	久留米驛第一種聯動裝置新設	38,630	27,300	27,300	5. 7	6. 2	100	100
	金田驛第一種聯動裝置新設	24,672	6,735	17,389	5. 2	5. 6	60	100
	鳥栖機關庫擴張	396,155	142,414	364,981	4. 2	6. 1	30	100
	正明市驛建設線連絡設備	48,000	45,788	45,788	—	—	—	—
門	門司驛關門連絡棧橋改良	196,402	26,469	26,469	6. 1	—	15	15
	一萬圓未滿工事 竣功 8件	96,766	52,140	84,678	—	—	—	—
	一萬圓未滿工事 未竣功 2件	1,013	397	700	—	—	—	—
鐵	停車場及信號所新設費							
	佐賀久保田間信號場ヲ驛ニ改築	52,635	36,033	41,422	5. 3	5.11	80	100
	一萬圓未滿工事 3件	2,333	2,711	2,711	竣功	—	—	—
道	廳舍、官舍及倉庫費							
	官舍費							
	一萬圓未滿工事28件	7,477	7,956	7,956	竣功	—	—	—
局	倉庫費							
	大里倉庫新設第一期	214,878	28,284	173,143	3.12	—	1	91
	一萬圓未滿工事竣功 5件	16,103	13,009	13,009	—	—	—	—
	水陸連絡線新設費							
	水陸連絡線新設費							
	青森港岸壁防舷設備工事	18,999	17,281	17,281	5. 8	5.10	100	100
	線路改良費							
仙	線路諸改良費							
	地藏堂大河津間信濃川分水橋梁橋脚根固	112,910	45,113	45,113	5. 9	—	50	50
	白澤陣場間 413k 附近反向曲線改良	13,852	2,130	13,317	4.11	5. 6	40	100
	笹木野關根間枕木增加	12,309	12,704	12,704	5. 4	5. 8	100	100
臺	浪岡大釋迦間 464k 附近外一個所線路扛上其他	12,585	10,961	11,889	4.12	5. 7	70	100
	水原天王新田間 12k200 附近外八ケ所路盤改築	13,114	10,114	10,114	5. 7	5.10	100	100
	羽後本莊羽後龜田間線路道床更換	15,388	14,435	14,435	5. 9	5.12	100	100
	越後寒川勝木間屏風岩隧道延伸其他	11,548	11,307	11,307	5.10	6. 1	100	100
鐵	沼崎乙供間 618k600 附近線路勾配變更	19,809	926	926	未着手	—	—	—
	陸中松川摺澤間 28k 附近外一ケ所法切直其他	11,039	10,697	10,697	5. 8	5.10	100	100
	五十川三瀨間 119k270 附近外一ケ所法面防護	11,614	11,118	11,118	5. 6	5. 8	100	100
	五十川三瀨間 121k050 附近外一ケ所法面防護	10,686	10,649	10,649	5. 6	5. 8	100	100
道	糠ノ目驛安全側線新設其他（停車場改良費ト關聯）	9,893	268	9,333	4.11	5. 5	10	100
	一萬圓未滿工事 竣功 80件	238,005	175,735	225,966	—	—	—	—
	一萬圓未滿工事 未竣功 6件	44,459	13,490	34,963	—	—	—	—
	軌條更換費							
局	東北本線軌條更換其三	526,900	2,797	524,757	4.11	5. 4	5	100
	東北本線軌條更換其四	393,560	172,334	359,464	5. 3	5.11	100	100
	東北本線軌條更換其五	196,600	194,158	194,158	6. 2	—	99	99
	常磐線軌條更換	202,500	3,842	201,481	4.10	5. 5	10	100
	信越本線軌條更換其一	226,432	94	222,605	4. 9	5. 6	1	100
	信越本線軌條更換其二	114,230	112,344	112,344	5. 6	5.11	100	100

改良工事工程表(其ノ一二)

工務

局所別	科目及工事件名	豫算總額	決算額 本年度	決算額 本年度末迄累計	著手 年月	竣功 年月	工程率 本年度	工程率 本年度末迄累計
		圓	圓	圓	年月	年月	%	%
	上越北線軌條更換	82,700	15,591	15,591	未着手	昭和 —	—	—
	川部五所川原間軌條更換	144,006	1,924	144,865	昭和 3.10	5. 8	10	100
	陣場碇ケ關間 418k 附近外二ケ所軌條更換	19,434	166	20,195	4.10	5. 4	30	100
	原ノ町新地間軌條更換	21,689	20,803	20,803	5. 8	5. 9	100	100
	羽後岩谷羽後龜田間軌條更換	17,189	16,533	16,533	5. 8	5. 9	100	100
	江田川前間外三ケ所軌條更換	19,255	19,195	19,195	5. 9	5.10	100	100
仙	中山宿上戶間 22k600 附近外五ケ所軌條更換	21,544	21,185	21,185	5. 9	5.11	100	100
	陣場碇ケ關間 425k553外五ケ所軌條更換	25,710	25,327	25,327	5. 9	5.11	100	100
	大野小高間軌條更換	28,348	28,086	28,086	5.11	5.12	100	100
	廣野大野間軌條更換	20,172	19,557	19,557	5.11	5.12	100	100
	平章野間軌條更換	21,914	22,100	22,100	5.11	5.12	100	100
	一萬圓未滿工事 竣功 5件	16,804	15,869	15,869	—	—	—	—
	一萬圓未滿工事 未竣功ナシ	—	—	—	—	—	—	—
臺	橋桁改良費							
	東北本線久田野川外九十ケ所桁補强竝架換其一	425,820	—	424,857	2.10	—	—	99
	東北本線久田野川外九十ケ所桁補强竝架換其二	510,660	6,118	417,225	4. 3	5. 6	3	100
	信越本線保倉川外五十六ケ所桁補强竝架換其二	204,250	19,757	153,270	3. 7	5. 9	10	100
	亘理岩沼間阿武隈川外一ケ所橋桁架換	82,932	14,172	61,896	5. 4	5.10	100	100
	陸奥鶴田五所川原間十兵衞堰外十一ケ所溝橋改築	13,630	268	12,307	4.10	5. 5	20	100
	川部藤崎間勘助堰外十四ケ所溝橋改築	17,001	360	15,100	4. 9	5. 5	20	100
鐵	陸奥鶴田五所川原間第十一田堰外十一個所橋梁溝橋改築	15,032	3,609	13,464	4.10	5. 5	30	100
	原ノ町鹿島間新田川橋梁桁架換	30,114	7,785	29,125	5. 3	5. 7	100	100
	小高磐城太田間太田川橋梁桁架換	18,681	5,446	17,251	5. 4	5. 7	100	100
	鏡石須賀川間釋迦堂川外二ケ所桁補强	28,099	27,765	27,765	5. 7	5.12	100	100
	東三條加茂間西方江溝橋外十八ケ所桁架換	10,712	10,249	10,249	5. 9	6. 1	100	100
	小高磐城太田間小高川橋梁桁架換其他	19,061	3,156	3,156	6. 2	—	40	40
	板柳鶴泊間福田放堰外二十一ケ所溝橋改築	20,287	11,966	11,966	5.10	—	70	70
道	押切見附間刈谷田川橋梁桁補强	13,822	13,731	13,731	5.11	6. 3	100	100
	三條東三條間五十嵐川橋梁桁補强	14,124	2,953	2,953	6. 3	—	10	10
	木下古間木間向山溝橋外八ケ所桁架換	10,946	1,702	1,702	未着手	—	—	—
	一萬圓未滿工事 竣功 13件	71,796	31,639	64,139	—	—	—	—
	一萬圓未滿工事 未竣功 3件	15,134	4,564	4,564	—	—	—	—
	隧道改良費							
	奥羽本線第二板谷峠隧道內道床路盤ヲコンクリート路床ニ改築	139,100	26,860	116,156	4. 3	5. 6	20	100
	常磐線金山隧道內道床路盤ヲコンクリート路床ニ改築	126,590	40,381	110,686	4. 2	5.11	38	100
局	防雪設備費							
	奥羽本線防雪林第七期施設	45,210	—	41,765	2.11	—	—	99
	横黒線防雪林第七期施設	49,823	19	51,134	3. 4	5. 4	2	100
	機織鷹ノ巢間防雪林新設其他	16,727	549	13,230	4.11	5. 4	4	100
	中山宿大寺間防雪林林新設其他	12,731	4,948	13,581	4.10	5. 5	25	100
	赤岩板谷間 21k320 附近雪覆改築	24,707	15,416	22,933	4.11	5. 6	85	100
	峠驛構內雪覆改築	30,642	31,072	31,072	5. 7	5. 9	100	100
	羽前向町瀨見間 70k300 附近雪覆改增築	20,909	20,635	20,635	5. 6	5.10	100	100

工　務

改良工事工程表(其ノ一三)

局所別	科目及工事件名	豫算總額	決算額 本年度	決算額 本年度末迄累計	著手 年月	竣功 年月	工程率 本年度	工程率 本年度末迄累計
		圓	圓	圓	年月	年月	%	%
仙	堺田富澤間 60k580 附近外一ヶ所雪覆雪止覆改築	11,518	11,346	11,346	昭和 5. 9	昭和 5.11	100	100
	翁島大寺間 47k700 附近雪覆改築	18,520	13,334	13,334	5. 8	5.11	100	100
	峠大澤間 25k600 附近法切擴其他	10,290	10,087	10,087	5. 9	5.11	100	100
	山都野澤間第八期防雪林新設其他	10,562	1,342	10,983	4.11	4.12	15	100
	野邊地田名部間防雪林新設	44,489	3	40,123	大正 15. 5	5.12	1	100
	豐實日出谷間 57k650 附近法切擴其他	24,734	24,047	24,047	昭和 5. 9	5.12	100	100
	陸奥森田鳴澤間防雪林新設其他	16,293	11,151	11,151	5.11	5.11	100	100
	升形清川間第七期防雪林新設其他	10,107	—	3,537	3. 4	中止	—	80
	第八期千曳狩場澤間防雪林新設	19,414	6,767	9,024	5. 4	—	80	80
	第八期沼宮内奥中山間外四ヶ所防雪林新設其他	10,455	6,784	9,799	5. 3	5.10	90	100
	石打越後湯澤間 65k 附近線路法切擴	18,584	17,373	17,373	5. 9	未定	10	99
	一萬圓未滿工事 竣功 45件	105,764	86,255	100,469	—	—	—	—
	一萬圓未滿工事 未竣功 8件	32,007	20,204	30,020	—	—	—	—
臺	停車場改良費							
	長岡操車場新設費							
	長岡操車場新設增用地買收	325,000	2,321	311,952	大正 15. 8	—	1	99
	長岡操車場新設	849,905	161,902	712,849	昭和 3. 2	6. 8	15	95
	長岡操車場第一種聯動裝置	48,000	22,535	23,274	4.12	6. 8	63	70
	諸停車場改良費							
	秋田驛改築	200,652	64,429	90,089	5. 3	—	45	45
	東三條驛改築	82,010	46,041	77,966	4.11	—	69	99
	尻内驛改築	101,866	775	7,159	5. 3	—	10	10
	五十島驛有效長延伸	33,340	1,101	21,181	大正 11. 6	5.11	5	100
	塚山驛待避線新設	47,543	27,809	31,903	昭和 5. 2	6. 3	90	100
	長岡驛貨物積卸場擴張	96,048	3,807	81,733	4.10	—	19	99
	土崎驛側線增設其他	15,214	502	15,859	4.11	5. 4	5	100
鐵	羽ノ目驛安全側線新設其他	5,482	52	4,193	4.11	5. 5	10	100
	一ノ關驛給水器改築	13,145	3,442	11,475	4.11	5. 7	20	100
	横手驛轉車臺移轉改造其他	22,166	8,988	20,782	5. 4	5. 7	100	100
	見附驛有效長延伸其他	19,082	16,935	20,229	5. 5	5.12	100	100
	横手機關車給水設備改良	11,433	9,706	9,706	5.10	6. 1	100	100
	矢代田驛有效長延伸其他	15,085	7,719	12,116	5. 3	5.11	100	100
道	摺澤驛貨物積卸場增設其他	11,648	522	11,972	4.11	6. 3	1	100
	象潟驛有效長延伸其他	21,510	446	19,862	4.11	—	2	99
	下濱驛有效長延伸其他	17,867	13,537	15,878	5. 4	—	80	80
	越後塞川驛待避線新設其他	21,909	12,455	19,162	5. 1	—	66	96
	柏崎驛側線增設其他	23,742	18,454	20,800	5. 4	—	95	95
	南米澤驛貨物積卸場新設其他	14,591	9,272	13,889	5. 3	5. 5	100	100
	大石田驛安全側線新設其他	11,604	—	11,421	4. 4	—	—	99
	新津驛引上線延伸其他	10,275	2,143	8,745	4.11	5. 4	—	100
局	浪江驛有效長延伸	26,126	—	23,361	大正 14. 2	—	—	99
	一萬圓未滿工事 竣功102件	116,934	82,904	108,367	—	—	—	—
	一萬圓未滿工事 未竣功 2件	8,786	2,160	7,974	—	—	—	—
	停車場及信號場新設費							
	横堀湯澤間三關信號場ヲ驛ニ變更	49,350	23,621	40,695	昭和 4.11	昭和 5. 6	70	100
	刈和野羽後境間峠吉信號場ヲ驛ニ變更	47,100	21,836	43,126	4.10	5.10	60	100
	三戸鹽吉間驛新設	98,333	973	973	未着手	—	—	—
	瀨峰新田間設信號場新設	65,200	1,398	1,398	5. 7	—	2	2

工　務

改良工事工程表(其ノ一四)

局所別	科目及工事件名	豫算總額	決算額 本年度	決算額 本年度末迄累計	著手 年月	竣功 年月	工程率 本年度	工程率 本年度末迄累計
		圓	圓	圓	年月	年月	%	%
仙	越後廣田塚山間信號場新設	84,180	1,810	1,810	昭和 5. 8	昭和 —	2	2
	津輕新城大釋迦間信號場新設	64,400	1,043	42,972	4. 4	5. 7	40	100
臺	廳舍、官舍及倉庫費							
	廳舍費							
	一萬圓未滿工事 竣功 14件	7,696	7,489	7,489	—	—	—	—
鐵	一萬圓未滿工事 未竣功 ナシ	—	—	—	—	—	—	—
	官舍費							
	一萬圓未滿工事 竣功 8件	4,283	3,969	3,969	—	—	—	—
道	一萬圓未滿工事 未竣功 ナシ	—	—	—	—	—	—	—
	倉庫費							
	青森驛ガントリークレーン新設	136,600	31,320	31,320	5.10	—	50	50
局	一萬圓未滿工事 竣功 ナシ	—	—	—	—	—	—	—
	一萬圓未滿工事 未竣功 3件	3,843	266	266	—	—	—	—
	水陸聯絡線新設費							
	水陸聯絡線新設費							
	稚内港驛繫船岸壁新設其他	28,043	22,895	22,895	5.11	5.12	100	100
	一萬圓未滿工事竣功 3件	1,181	1,031	1,031	—	—	—	—
札	線路改良費							
	線路諸改良費							
	下金山金山間線路變更	195,216	3,613	136,859	3.12	5.11	10	100
	小樽錢函間護岸波線擁壁改良	58,200	7,464	65,657	4. 7	5. 7	20	100
	由仁夕張川橋梁經間變更	328,994	47,179	171,243	4. 2	5.12	60	100
	阿寒川橋梁擴築	84,241	167	72,187	4. 1	5. 8	7	100
	落部外 3驛對向轉轍器附帶曲線改良其一	13,148	13,114	13,114	5. 9	5.10	100	100
幌	辨邊有珠間其他張石新設	12,458	12,437	12,437	5. 7	5. 9	100	100
	朝里張碓間落石並覆雪止擁壁新設	26,848	24,132	24,132	5.10	中止	90	90
	張碓錢函間落石並覆雪止擁壁新設	20,728	20,853	20,853	5.10	5.11	100	100
	本輪西辨邊間落石留擁壁新設	12,232	12,183	12,183	5. 7	5. 9	100	100
鐵	函館本線 262k500m 附近護岸根固工新設其他	23,880	23,715	23,715	5. 6	5. 8	100	100
	森熱郛間護岸改良	12,498	12,117	12,117	5. 6	5. 8	100	100
	小樽錢函間波除擁壁改良其二	26,441	19,545	26,109	4. 8	5. 7	70	100
	厚岸根室間道床更換	26,286	26,111	26,111	5. 8	5 12	100	100
	名寄保線事務所管内宗谷本線道床更換其二	11,278	10,234	10,234	5. 9	5.12	100	100
道	パンケエベコロベツ川橋梁改築	12,827	11,875	11,875	5. 9	5.12	100	100
	一萬圓未滿工事竣功 46 件	192,563	183,692	183,692	—	—	—	—
	軌條更換費							
	岩見澤瀧川間軌條更換	652,580	180,104	519,013	4. 7	5.11	50	100
	岩見澤室蘭間軌條更換	147,788	78,075	78,075	未着手	—	—	—
局	防雪設備費							
	八雲山崎間線路扛上	65,000	15,720	58,109	4.11	5. 5	35	100
	防雪林補植及保護	32,916	23,305	23,305	5. 5	—	80	80
	防雪林第四期施設其二	94,166	16,717	16,717	5. 5	—	20	20
	防雪林第四期施設其一	80,503	1,709	78,845	3. 5	5.10	6	100
	小澤銀山間線路變更工事其二	27,223	2,567	26,519	4.10	5. 6	20	100
	一萬圓未滿工事竣功 14 件	46,271	45,469	45,469	—	—	—	—

改良工事工程表(其ノ一五)

工務

局所別	科目及工事件名	豫算總額	決算額 本年度	決算額 本年度末迄累計	著手 年月	竣功 年月	工程率 本年度	工程率 本年度末迄累計
		圓	圓	圓	年月	年月	%	%
札幌鐵道局	停車場改良費							
	函館驛擴張費							
	函館驛擴張其二	524,552	2,737	533,078	昭和 3.11	昭和 5.11	4	100
	函館驛擴張其三	120,616	17,368	120,725	4. 3	—	5	99
	函館驛擴張其四	998,452	445,444	887,947	4. 6	—	45	85
	小樽水陸聯絡設備費							
	小樽水陸聯絡設備其一岸壁新設其他	3,166,597	528,289	2,417,316	3. 5	—	20	80
	室蘭水陸聯絡設備費							
	室蘭水陸聯絡設備其一岸壁新設其他	2,174,365	223,379	2,033,567	3. 5	—	20	90
	室蘭水陸聯絡設備其二軌道敷設	334,020	50,838	154,186	4.11	—	20	50
	室蘭水陸聯絡設備其三土工其他	1,554,895	521,300	574,534	4.11	—	37	40
	室蘭水陸聯絡設備其四電力其他	104,962	96,678	96,678	5. 5	—	70	70
	室蘭水陸聯絡設備其五、トロリー線設備其他	16,302	12,190	12,190	5. 6	5.11	100	100
	室蘭水陸聯絡設備其六貯炭場用機械設備其他	648,322	519,122	519,122	未着手	—	—	—
	諸停車場改良費							
	帶廣驛本屋改築	35,785	31,206	34,680	5. 2	5. 8	90	100
	岩見澤驛給水設備改良	65,911	46,582	46,582	5. 9	—	85	85
	姫川驛有效長延伸	19,017	16,010	18,276	5. 2	5. 9	98	100
	輕川驛待避線新設其二	23,990	16,017	21,940	5. 3	5.10	70	100
	小樽驛入換線增設	20,874	20,647	20,647	5. 8	5.11	100	100
	岩見澤乘降場及上家等	14,030	14,356	14,356	5.10	5.12	100	100
	野付牛驛貨物積卸場上家增設其他	11,338	11,093	11,093	5. 8	5.11	100	100
	濱釧路驛貨物通路舖裝	11,815	11,760	11,760	5. 8	5.10	100	100
	一萬圓未滿工事竣功 64 件	68,899	61,782	67,411	—	—	—	—
	廳舍、官舍及倉庫費							
	廳舍費							
	札幌鐵道病院看護婦室增設其他	19,927	20,036	20,036	5. 9	5.12	100	100
	函館治療所增築	26,358	26,397	26,397	5. 8	5.12	100	100
	旭川集會所新設	16,975	16,970	16,970	5. 8	5.12	100	100
	一萬圓未滿工事 竣功 7件	7,586	7,553	7,553	—	—	—	—
	一萬圓未滿工事 未竣功 1件	227	119	119	—	—	—	—
	官舍費							
	一萬圓未滿工事竣功 23 件	79,278	79,015	79,015	—	—	—	—
	倉庫費							
	一萬圓未滿工事 竣功 2件	1,091	1,090	1,090	—	—	—	—
	一萬圓未滿工事 未竣功 1件	5,151	3,306	3,306	—	—	—	—
東京第一改良事務所	東北線線路增設費							
	東京田端間線路增設費							
	神田川上野間市街線新設及上野構內一部線路改良	24,286,975	79,473	9,598,410	大正 11. 7	—	1	96
	神田川上野間市街線新設竝上野田端間線路改築及增設用地買收	5,954,000	56	2,874,084	9. 3	5. 6	1	100
	市街線鶯谷田端間線路增設	1,910,000	45,054	1,849,606	14. 8	—	8	98
	市街線七工區第二期及上野驛擴張	2,888,000	23,936	2,311,417	15. 1	—	3	98
	秋葉原上野間二線增設	627,680	154,751	482,728	昭和 3. 7	—	20	80
	神田川上野間二線增設用地買收 東京柳原通間二線增設用地買收	3,579,100	—	3,181,414	大正 13. 6	—	—	99
	田端大宮間線路增設費							
	東北本線荒川橋梁增設其他	1,816,300	320	1,719,758	14. 1	5. 4	1	100

改良工事工程表(其ノ一六)

工務

局所別	科目及工事件名	豫算總額	決算額 本年度	決算額 本年度末迄累計	著手 年月	竣功 年月	工程率 本年度	工程率 本年度末迄累計
		圓	圓	圓	年月	年月	%	%
東京第一改良事務所	田端大宮間二工區線路增設用地買收	517,000	217	395,233	大正 15.11	昭和 5. 6	1	100
	田端大宮間二工區線路增設	530,100	21	528,573	昭和 2.11	—	4	99
	田端大宮間三工區線路增設	419,400	16,275	422,152	3. 2	—	10	90
	田端大宮間四工區線路增設用地買收	695,000	11,333	689,426	3.12	—	9	99
	田端大宮間四工區線路增設用地工事	1,102,300	541,763	752,710	4. 6	—	50	70
	總武線線路增設費							
	御茶ノ水兩國橋間線路新設費							
	兩國橋御茶ノ水間線路新設用地買收	3,583,362	241,218	2,775,495	大正 13. 4	—	5	90
	御茶ノ水兩國橋間二工區隅田川橋梁增設	818,800	10,513	10,513	昭和 6. 3	—	5	5
	兩國橋龜戸間線路增設費							
	兩國橋錦糸町間線路增設工事第一回スラブ橋新設	353,490	1,882	306,244	2. 8	5. 5	1	100
	金町小岩間及越中島線新設費							
	越中島線 0k644m 2k856m 2k856m 2k978m 線路新設及同上ニ伴フ土取場引込線假設	1,910,905	4,737	1,045,367	大正 8. 1	6. 3	10	100
	停車場改良費							
	田端操車場改良費							
	田端客車操車場新設第一回工事	1,904,500	3,087	1,621,507	12. 4	6. 3	5	100
	田端客車操車場新設第二回工事	401,500	1,332	355,740	14. 5	—	—	99
	田端客車操車場新設第三回工事	1,692,000	408,628	1,471,478	昭和 3. 3	—	20	90
	田端客車操車場新設第四回工事	405,500	277,682	292,058	5. 3	—	95	95
	田端驛擴張第七回工事	295,800	10,976	208,964	3.10	—	19	99
	王子驛改良費							
	王子驛擴張第一回工事	1,225,070	365	1,295,257	大正 13. 4	5. 4	1	100
	赤羽驛改良費							
	赤羽驛擴張用地買收	829,000	1,000	850,875	15. 3	5. 6	1	100
	赤羽驛擴張用地工事	1,693,400	29,943	1,773,640	15. 4	6. 3	2	100
	上野驛改良費							
	市街線七工區第二期及上野驛擴張	6,247,000	799,239	3,138,828	15. 2	—	10	60
	秋葉原驛改良費							
	秋葉原驛擴張	7,539,600	752,362	4,808,518	15. 5	—	10	90
	小岩操車場新設費							
	新小岩驛擴張第一回工事	2,073,354	66,805	1,762,667	14. 7	6. 3	15	100
	小名木川驛新設費							
	小名木川驛新設其他	1,427,858	129	1,383,748	14. 5	5. 4	1	100
	諸停車場改良費							
	兩國橋驛擴張用地買收	2132,598	31,192	1,352,793	13. 4	—	4	99
	兩國橋驛擴張	2,166,441	79,322	1,945,083	昭和 2. 5	—	5	90
	停車場及信號所新設費							
	王子赤羽間驛新設	114,200	15,062	15,062	5.12	—	18	18
	廳舍、官舍及倉庫費							
	廳舍費							
	一萬圓未滿工事竣功 12 件	3,580	3,493	—	—	—	—	—
	官舍費							
	一萬圓未滿工事竣功 7 件	1,740	1,312	—	—	—	—	—
東京改良事務所第二	東海道線線路增設費							
	品川鶴見間貨物線增設費							
	品川鶴見間貨物線增設用地買收	3,631,388	38	3,527,466	大正 13. 9	—	—	99
	品川鶴見間貨物線增設	5,521,210	61	4,627,419	14. 6	5.10	1	100

改良工事工程表(其ノ一七)

工務

局所別	科目及工事件名	豫算總額	決算額 本年度	決算額 本年度末迄累計	著手 年月	竣功 年月	工程率 本年度	工程率 本年度末迄累計
		圓	圓	圓	年月	年月	%	%
	鶴見驛構内擴築竝鶴見保土ケ谷間貨物線增設	910,165	14,528	645,035	昭和 2. 6	—	18	99
	横濱國府津間線路增設費							
	保土ケ谷驛改良	580,310	11,426	565,076	大正 15.11	昭和 5. 6	1	100
	鶴見程ケ谷間線路增設費							
	東神奈川保土ケ谷間線路增設	1,607,285	9,337	1,321,555	15. 3	—	6	99
	横濱櫻木町間線路變更土工其他	1,701,204	6,981	882,636	昭和 3. 2	—	—	71
東	鶴見驛構内擴築竝鶴見保土ケ谷間貨物線增設	82,453	—	65,083	2. 7	—	—	99
	一萬圓未滿工事竣功3件	9,022	5,969	5,969	—	—	—	—
	東京田町間線路增設費							
	東京田町間線路增設用地買收	2,122,170	2,227	2,164,969	大正 15.11	5.10	1	100
京	田町東京間二線增設用地買收	1,633,488	—	1,361,852	13.12	5.10	20	100
	一萬圓未滿工事竣功5件	6,463	5,471	5,471	—	—	—	—
	中央線線路增設費							
	飯田町中野間線路增設費							
第	中野驛改築用地買收	752,000	1,050	484,510	15. 9	—	—	99
	中野驛改築	758,447	151,935	715,281	昭和 2. 2	6. 3	6	100
	飯田町市ケ谷間線路增設	1,609,968	—	1,232,697	大正 14. 4	4. 5	1	100
	國分寺八王子間複線費							
二	國分寺八王子間一工區 自13m32c 至16m10c 線路增設	356,761	317	330,689	昭和 2. 2	—	—	99
	國分寺八王子間二工區 自16m10c 至17m30c 線路增設	587,581	84,132	463,616	3. 9	—	14	97
	一萬圓未滿工事竣功1件	4,717	3,753	3,753	—	—	—	—
	總武線線路增設費							
	御茶ノ水兩國橋間線路新設費							
	御茶ノ水橋改築其他	31,913	31,037	31,037	5. 6	5.12	100	100
	御茶ノ水驛改築用地買收	403,600	6	6	6. 1	—	20	20
改	水陸聯絡線新設費							
	水陸聯絡線新設費							
	横濱港水陸聯絡設備其一	219,674	32,188	188,943	3. 3	—	2	95
	表高島町地先水陸聯絡設備用地買收	464,360	3,591	457,909	3. 3	5.12	1	100
良	一萬圓未滿工事未竣功1件	4,675	3,325	3,325	—	—	—	—
	線路改良費							
	線路諸改良費							
	市ケ谷信濃町間 自2k414m 至3k379m 線路增設	70,207	—	67,716	3. 9	4.10	1	100
	軌條更換費							
	國分寺八王子間二工區 自25k937m 至27k956m 線路增設	41,480	1,347	35,758	3. 9	—	14	97
	鶴見驛構内擴築竝鶴見保土ケ谷間貨物線增設	40,770	—	33,525	3. 1	—	18	98
事	市ケ谷信濃町間 自2k414m 至3k379m 線路增設	19,440	—	16,979	大正 15. 4	4.10	1	100
	新宿中野間線線增設	43,260	—	29,836	昭和 2. 3	5. 1	1	100
	隧道改良費							
務	市ケ谷信濃町間 自2k414m 至3k379m 線路增設	710,798	—	451,700	大正 15. 4	4.10	1	100
	停車場改良費							
	鶴見操車場新設費							
	鶴見操車場新設用地買收	3,271,352	76	3,113,932	14. 9	5. 6	1	100
所	鶴見操車場新設(第一期)工事	4,643,049	7,228	3,502,896	昭和 2. 1	—	—	97

改良工事工程表(其ノ一八)

工務

局所別	科目及工事件名	豫算總額	決算額 本年度	決算額 本年度末迄累計	著手 年月	竣功 年月	工程率 本年度	工程率 本年度末迄累計
		圓	圓	圓	年月	年月	%	%
	戸山ケ原客車操車場新設費							
	戸山ケ原客車操車場新設用地買收	2,653,349	52,663	2,575,885	昭和 3. 3	昭和 5. 5	1	100
	新大久保高田馬場間第四大久保架道橋附近道路付換	11,563	220	220	6. 3	—	—	—
東	一萬圓未滿工事竣功2件	5,783	5,758	5,758	—	—	—	—
	諸停車場改良費							
	飯田町市ケ谷間線路增設	302,233	6	299,024	大正 15.12	5. 5	1	100
京	八王子驛擴張用地買收	110,542	70,592	70,592	昭和 5. 8	—	90	90
	八王子驛擴張、八王子電氣機關車庫新設	253,966	38,516	38,516	5.12	—	10	10
第	東神奈川保土ケ谷間線路增設	1,339,901	5,108	1,319,069	大正 15. 3	—	6	99
	一萬圓未滿工事竣功1件	531	44	44	—	—	—	—
	廳舍、官舍及倉庫費							
二	廳舍費							
	官房研究所分室新築其他	20,560	20,552	20,552	昭和 5. 6	5. 7	100	100
	本省會議室設置及自動車庫改增築	26,256	633	633	6. 2	—	90	90
改	一萬圓未滿工事 竣功8件	11,375	11,449	11,449	—	—	—	—
	一萬圓未滿工事 未竣功1件	2,711	134	134	—	—	—	—
	官舍費							
良	一萬圓未滿工事竣功3件	1,570	1,318	1,318	—	—	—	—
	倉庫費							
	一萬圓未滿工事竣功1件	66	60	60	—	—	—	—
事	電氣運轉設備費							
	國分寺八王子間電氣運轉設備費							
	八王子驛擴張用地買收	55,567	32,026	32,026	5. 8	—	90	90
	八王子驛擴張用地買收電氣機關車庫新設	220,550	43,486	43,486	5.12	—	10	10
務	八王子變電所建家其他新設	176,774	87,748	169,365	4.10	5. 7	32	100
	品川田端及池袋赤羽間電氣運轉設備費							
	池袋電車庫線路建家其他新設	667,513	413	649,555	3. 3	5. 4	3	100
所	工場費							
	木材防腐工場							
	品川木材防腐工場用地買收	46,791	43,309	43,309	5. 8	6. 3	100	100
	品川木材防腐工場新築其他	92,699	36,627	36,627	5. 6	—	46	46
	東海道線線路增設費							
	京都神戸間線路增設費							
大	京都向日町間 自532k571m 至533k899m 軌道敷設	92,864	334	94,334	3. 8	5. 4	10	100
	桂川向日町間線路增設	760,230	—	524,503	大正 15.12	打切	—	92
阪	向日町山崎間二線增設其二	890,056	81,385	411,804	昭和 2. 1	—	20	62
	山崎驛改良用地買收	230,000	—	142,788	大正 13. 4	—	—	98
改	山崎高槻間二線增設其一	266,425	16,844	88,110	14. 5	—	15	55
	山崎高槻間二線增設其二	453,129	25,909	239,992	15. 9	—	20	72
良	高槻茨木間線路增設其一	99,790	—	88,696	15. 9	打切	—	99
	高槻茨木間線路增設其二	710,544	51,213	655,258	15.10	6. 3	10	100
事	高槻驛改良	403,438	6,719	345,362	12. 1	—	1	98
	茨木驛改良	478,721	7,575	448,329	15. 2	5.12	1	100
務	竹串避溢橋增設	362,872	—	303,033	11. 7	打切	—	90
所	宮原乘越橋梁新設	268,235	6,668	218,578	昭和 3. 5	—	8	98

工　務

改良工事工程表(其ノ一九)

局所別	科目及工事件名	豫算總額	決算額 本年度	決算額 本年度末迄累計	著手 年月	竣功 年月	工程率 本年度	工程率 本年度末迄累計
		圓	圓	圓	年月	年月	%	%
	大阪北方直通線增設費							
	吹田宮原間大阪北方直通線第二期工事	584,751	2,261	437,368	大正 8. 2	昭和 5. 7	1	100
	關西線線路增設費							
	城東貨物線新設費							
	城東貨物線東野田淀川間用地買收……	917,850	—	850,371	15. 2	—	—	99
	浦生附近土工其他……	193,711	21,013	167,068	昭和 4. 1	—	7	92
	平野放出間線路增設用地買收……	832,625	23,054	704,828	3.12	6. 3	18	100
	平野放出間土工其他……	936,070	306,506	450,816	4. 9	—	45	62
大	放出驛改築土工其他……	175,573	51,970	112,002	4.10	5.12	55	100
	大阪水陸聯絡線新設費							
阪	大阪水陸聯絡線用地買收……	2,485,097	—	2,455,318	大正 6. 4	—	—	99
	停車場改良費							
	吹田操車場新設費							
改	吹田操車場新設其一土工其他……	4,325,413	12,675	4,322,169	7. 7	6. 2	2	100
	吹田操車場出發線增設ニ伴フ聯動裝置增設其他……	55,150	10,706	40,827	昭和 4. 4	6. 2	30	100
	大阪客車操車場新設費							
良	大阪客車操車場新設用地買收……	1,100,500	886	982,127	3.12	—	1	91
	大阪客車操車場新設其一土工其他……	1,265,993	416,275	644,584	4. 7	—	37	57
	大阪驛改良費							
	大阪驛改良用地買收……	14,400,000	6,986	14,374,978	大正 10.12	—	—	99
	大阪貨物驛新設第一期其一土工其他…	1,887,708	6,321	1,668,826	12.12	5. 8	3	100
	大阪貨物驛新設第一期軌道敷設……	540,365	—	477,750	昭和 2. 1	打切	—	99
	大阪旅客驛改良第一期上下淀川間線路改築其一……	858,039	5,623	567,195	3. 2	—	2	91
	大阪旅客驛改良第一期上下淀川間線路改築其二……	1,674,226	103,331	427,972	3. 9	—	14	39
	大阪旅客驛改良第一期上下淀川間線路改築其三……	999,636	233,545	613,226	4. 3	—	23	58
事	大阪驛構內高架橋及乘降場築造第一期	6,592,137	1,230,994	1,961,123	4. 6	—	24	38
	大阪貨物驛運河開鑿竝旅客驛配線整理	391,640	16,381	387,532	3.11	—	6	93
	平野操車場新設費							
務	平野操車場新設用地買收……	348,680	422	422	5. 4	—	—	—
	停車場及信號所新設費							
	向日町山崎間驛設置……	86,935	20,273	20,355	5. 7	—	47	47
所	廳舍、官舍及倉庫費							
	廳舍費							
	一萬圓未滿工事竣功1件……	100	18	18	—	—	—	—
	官舍費							
	一萬圓未滿工事竣功6件……	1,000	947	947	—	—	—	—
	東海道線線路增設費							
	京都神戸間線路增設費							
神	神戸市街線灘生田川間改築……	1,118,592	5,745	1,005,744	大正 15. 3	—	1	94
	神戸市街線生田川三ノ宮間改築……	339,208	1,194	290,168	15.11	—	1	91
戸	神戸市街線三ノ宮神戸間改築……	1,605,177	2,020	1,370,688	昭和 2. 2	—	1	91
	神戸市街線灘刈藻川間軌道敷設……	260,396	74,913	189,318	2.10	—	29	75
改	神戸市街線用地買收其二……	1,268,400	545	970,716	大正 12. 8	—	—	84
	小野濱線延長費							
良	神戸海岸線新設……	240,810	264	140,004	15. 9	—	—	70
	神戸海岸線用地買收……	2,136,242	—	1,557,909	11.12	—	—	73
事務所								

改良工事工程表(其ノ二〇終)

工　務

局所別	科目及工事件名	豫算總額	決算額 本年度	決算額 本年度末迄累計	著手 年月	竣功 年月	工程率 本年度	工程率 本年度末迄累計
		圓	圓	圓	年月	年月	%	%
	神戸海岸貨物驛新設土工其他……	454,028	2,831	411,889	大正 15.12	—	2	97
	小野濱驛改良……	159,027	276	189,733	昭和 2.11	昭和 6. 3	1	100
	神戸海岸貨物驛諸建物新設其他……	423,914	—	260,394	2. 7	—	—	95
	山陽線線路增設費							
	神戸鷹取間線路增設費							
神	兵庫鷹取間刈藻川橋梁增築其他……	117,693	5,083	82,953	大正 14.12	—	5	80
	鷹取驛擴張竝線路增設其一土工其他…	473,750	25,880	390,409	12. 5	—	—	99
	鷹取驛擴張竝線路增設其二橋梁其他…	260,026	6,083	255,810	13. 6	5. 8	1	99
	鷹取驛擴張竝線路增設其三軌道……	143,735	8,868	116,489	13. 1	—	6	93
	神戸市街線神戸刈藻川間改築……	2,189,623	84,633	2,065,155	15.12	—	3	97
戸	神戸市街線灘刈藻川間軌道敷設……	212,192	23,391	58,172	昭和 3.11	—	10	31
	神戸市街線改良用地買收其二……	1,654,600	2,849	1,634,342	大正 15. 7	6. 9	—	100
	和田岬線延長費							
	新川延長線新設用地買收……	560,750	2,405	517,537	15. 2	—	—	95
改	和田岬線延長用地買收……	374,000	—	344,548	昭和 2.12	—	—	98
	新川延長線新設……	180,668	2,690	4,109	4. 4	—	1	1
	停車場改良費							
	明石客車操車場新設費							
良	明石客車操車場新設……	874,693	79,790	852,903	3. 1	6. 3	9	100
	三ノ宮驛改良費							
	三ノ宮驛改築其一……	2,683,943	685,718	1,107,980	4. 1	—	2	54
	神戸市街線改良用地買收其二……	1,978,500	21,032	1,986,170	大正 15. 2	—	—	99
	神戸驛改良費							
事	神戸驛改築其二……	4,399,723	777,510	2,035,525	昭和 3.12	—	16	51
	神戸驛改築其三……	49,754	2,388	31,297	3. 8	—	5	62
	神戸市街線改良用地買收其二……	1,741,150	15,656	1,580,927	大正 14.12	—	1	98
	相生橋跨線道路付替……	182,971	22,105	22,105	昭和 6. 2	—	12	12
務	兵庫驛改良費							
	兵庫驛改良其他其一……	2,554,428	516,928	1,339,352	4. 2	—	20	52
	兵庫驛改良其他其二驛前廣場舖裝其他	20,000	5,002	5,002	5. 5	—	25	25
	神戸市街線改良用地買收其二……	301,250	8,117	300,772	2.10	—	1	98
所	諸停車場改良費							
	灘驛改良……	338,935	5,566	179,620	2. 2	—	2	60
	鷹取驛擴張竝線路增設其一土工其他…	749,560	521	612,534	大正 12. 3	6. 3	—	94
	鷹取驛擴張竝線路增設其三軌道……	446,659	7,244	401,784	13. 1	—	2	96
	鷹取驛擴張竝線路增設用地買收……	968,400	—	938,147	11.12	—	—	92
	鷹取驛擴張竝線路增設其四諸建物新築	49,264	1,611	44,371	15. 3	—	—	100
	鷹取驛擴張竝線路增設其五諸建物新設其他……	93,081	35	76,197	2.11	—	—	81

8 土地及建造物數量表

土地(其ノ一)

工務

番號	局別	線名	廳舍敷 本年度末	廳舍敷 前年度比較增減	官舍敷 本年度末	官舍敷 前年度比較增減	工場敷 本年度末	工場敷 前年度比較增減
			平方米	平方米	平方米	平方米	平方米	平方米
1	東京鐵道局	東海道本線	69,464	895	58,242	△ 19,961	197,160	47,626
2		横濱線	—	—	—	—	—	—
3		横須賀線	—	—	—	—	8,770	—
4		熱海線	19,146	—	—	△ 17,672	—	—
5		中央本線	—	—	14,160	—	58,705	3,298
6		東北本線	13,622	—	16,085	△ 2,536	285,803	1,387
7		山手線	64,853	—	10,781	—	297,830	—
8		常磐線	3,321	—	17,689	—	6,284	—
9		水郡南線	—	—	—	—	—	—
10		高崎線	—	—	—	—	—	—
11		兩毛線	—	—	—	—	—	—
12		足尾線	—	—	—	—	—	—
13		上越南線	—	—	—	—	—	—
14		水戸線	—	—	—	—	—	—
15		眞岡線	—	—	—	—	—	—
16		日光線	—	—	—	—	—	—
17		烏山線	—	—	—	—	—	—
18		磐越東線	—	—	—	—	—	—
19		信越本線	—	—	—	—	36,031	501
20		總武本線	3,097	—	8,605	△ 4,083	75,105	45,043
21		房總線	—	—	—	—	—	—
22		成田線	—	—	—	—	—	—
23		木原線	—	—	—	—	—	—
24		久留里線	—	—	—	—	—	—
25		東金線	—	—	—	—	—	—
26		**計**	**173,503**	**895**	**125,562**	**△ 4,330**	**965,688**	**97,855**
27	名古屋鐵道局	東海道本線	15,140	—	12,725	—	273,525	—
28		横濱線	—	—	—	—	—	—
29		武豐線	—	—	—	—	—	—
30		高山線	—	—	—	—	—	—
31		越美南線	—	—	—	—	—	—
32		北陸本線	5,788	—	15,417	—	153,335	57,176
33		小濱線	—	—	—	—	—	—
34		三國線	—	—	—	—	—	—
35		七尾線	—	—	—	—	—	—
36		中越線	—	—	—	—	—	—
37		氷見線	—	—	—	—	—	—
38		新湊線	—	—	—	—	—	—
39		飛越線	—	—	—	—	—	—
40		中央本線	30,452	—	54,337	—	—	—
41		篠ノ井線	—	—	—	—	—	—
42		大糸南線	—	—	—	—	—	—
43		太多線	—	—	—	—	—	—
44		關西本線	—	—	—	—	—	—
45		信越本線	4,422	—	—	—	43,679	—
46		**計**	**55,802**	**—**	**82,479**	**—**	**470,539**	**57,176**

工務

倉庫敷 本年度末	倉庫敷 前年度比較增減	停車場敷 本年度末	停車場敷 前年度比較增減	線路敷 本年度末	線路敷 前年度比較增減	雜用地 本年度末	雜用地 前年度比較增減	番號
平方米	平方米	平方米	平方米	平方米	平方米	平方米	平方米	
111,115	6,132	2,571,829	△ 22,096	3,437,970	△ 95,091	2,554	—	1
—	—	196,558	△ 10,839	802,641	19,478	—	—	2
—	—	100,065	758	283,677	△ 4,856	—	—	3
—	—	372,920	△ 1,060	649,373	△ 15,795	—	—	4
—	—	800,878	181,731	719,072	49,016	—	—	5
—	—	2,733,623	130,494	2,851,081	35,372	18,758	—	6
—	—	546,788	244	489,906	△ 266	—	—	7
166,735	56,106	2,175,877	49,938	3,671,358	11,602	—	—	8
—	—	245,466	31,038	923,510	204,505	—	—	9
—	—	461,818	△ 45	789,873	2,008	—	—	10
—	—	424,550	2,710	1,010,067	30	—	—	11
—	—	206,774	—	805,544	△ 2,586	—	—	12
—	—	190,508	359	721,315	856	—	—	13
—	—	245,042	△ 33	582,408	—	—	—	14
—	—	158,280	△ 584	405,966	—	—	—	15
—	—	145,355	89	427,527	78	—	—	16
—	—	47,592	—	236,760	—	—	—	17
—	—	70,453	—	171,459	△ 7,811	—	—	18
—	—	476,880	—	837,093	1,643	—	—	19
7,331	△ 123	1,055,196	148,456	1,607,489	87,468	5,150	△ 1,961	20
—	—	1,002,660	6,930	2,540,800	7,467	—	—	21
—	—	280,941	3,873	983,360	△ 17,032	—	—	22
—	—	47,696	47,696	190,806	190,806	—	—	23
—	—	82,302	42,270	217,051	35,997	—	—	24
—	—	39,403	—	132,921	643	—	—	25
285,181	**62,115**	**14,679,454**	**611,929**	**25,489,027**	**503,532**	**26,462**	**△ 1,961**	26
9,619	—	3,721,497	28,150	5,770,728	△ 165	—	—	27
—	—	—	—	—	△ 23,155	—	—	28
—	—	82,522	—	204,819	105	—	—	30
—	—	354,019	60,364	1,114,182	278,472	—	—	31
—	—	131,707	42,249	487,770	135,431	—	—	32
—	—	2,071,492	15,158	4,858,430	31,578	—	—	33
—	—	224,290	—	1,084,169	51,512	—	—	34
—	—	43,935	—	124,774	—	—	—	35
—	—	247,763	413	803,657	1,974	—	—	36
—	—	111,955	—	270,728	—	—	—	37
—	—	47,920	—	74,138	—	25,056	—	38
14,300	—	19,849	98	22,515	—	—	—	39
—	—	106,943	75,214	393,513	217,735	—	—	40
—	—	2,165,297	18,518	5,575,638	△ 39,433	—	—	41
—	—	287,339	△ 289	1,304,049	△ 111	—	—	42
—	—	—	—	—	—	—	—	43
—	—	42,796	25,870	141,796	86,464	—	—	44
—	—	367,739	8,618	1,056,006	△ 5,286	—	—	45
56,827	—	995,621	—	2,333,121	1,893	—	—	46
80,746	**—**	**11,022,684**	**274,363**	**25,620,033**	**737,014**	**25,056**	**—**	47

工　務

土

番號	局別	線名	廬舍敷 本年度末	廬舍敷 前年度比較增減	官舍敷 本年度末	官舍敷 前年度比較增減	工場敷 本年度末	工場敷 前年度比較增減
			平方米	平方米	平方米	平方米	平方米	平方米
47		東海道本線	5,217	—	1,263	—	126,802	—
48		西成線	—	—	—	—	39,762	—
49		福知山線	—	—	—	—	—	—
50		有馬線	3,545	—	—	—	—	—
51		小濱線	—	—	—	—	—	—
52		山陽本線	32,387	—	17,113	—	214,264	—
53		播但線	—	—	—	—	—	—
54	大	姫津線	—	—	—	—	—	—
55		宇野線	—	—	—	—	—	—
56		作備線	—	—	—	—	—	—
57		因美南線	—	—	—	—	—	—
58		伯備線	—	—	—	—	—	—
59		三神線	—	—	—	—	—	—
60	阪	山陰本線	11,821	—	45,667	—	—	—
61		舞鶴線	—	—	—	—	—	—
62		宮津線	—	—	—	—	—	—
63		峰豐線	—	—	—	—	—	—
64		因美北線	—	—	—	—	—	—
65		若櫻線	—	—	—	—	—	—
66		倉吉線	—	—	—	—	—	—
67	鐵	境線	—	—	—	—	52,475	—
68		大社線	—	—	—	—	—	—
69		三江線	—	—	—	—	—	—
70		關西本線	12,872	—	19,783	—	625	—
71		參宮線	—	—	—	—	—	—
72		紀勢東線	—	—	—	—	—	—
73	道	草津線	—	—	—	—	—	—
74		奈良線	—	—	—	—	—	—
75		櫻井線	—	—	—	—	—	—
76		片町線	—	—	—	—	—	—
77		和歌山線	—	—	—	—	—	—
78		紀勢西線	—	—	—	—	—	—
79		城東線	—	—	—	—	—	—
80	局	豫讃線	1,769	—	—	—	28,212	—
81		高德線	—	—	—	—	—	—
82		德島本線	773	—	—	—	7,113	—
83		小松島線	—	—	—	—	764	—
84		高知線	2,052	—	5,601	—	—	—
85		**計**	**70,436**	—	**89,427**	—	**470,017**	—
86		山陽本線	2,426	—	21,083	—	70,246	—
87		三吳線	—	—	—	—	—	—
88	門	吳線	—	—	—	—	—	—
89	司	岩德線	—	—	—	—	—	—
90	鐵	山口線	10,102	—	7,408	—	—	—
91	道	美禰線	—	—	—	—	—	—
92	局	小串線	—	—	—	—	—	—
93		山陰本線	—	—	—	—	—	—

工　務

地(其ノ二)

倉庫敷 本年度末	倉庫敷 前年度比較增減	停車場敷 本年度末	停車場敷 前年度比較增減	線路敷 本年度末	線路敷 前年度比較增減	雜用地 本年度末	雜用地 前年度比較增減	番號
平方米	平方米	平方米	平方米	平方米	平方米	平方米	平方米	
54,900	—	2,565,621	74,044	3,109,958	159,312	3,075	—	47
—	—	246,303	7	91,322	182	1,840	—	48
—	—	430,231	△ 1,282	1,555,875	248	22	—	49
—	—	20,463	—	230,145	—	—	—	50
—	—	—	—	13,882	5,566	—	—	51
3,172	—	1,391,952	△ 2,658	4,361,657	△ 22,623	697	—	52
—	—	202,835	△ 52	895,007	△ 253	—	—	53
—	—	20,315	20,315	54,742	54,742	—	—	54
—	—	259,378	1,602	376,084	—	301	—	55
—	—	200,549	152	545,443	—	—	—	56
—	—	60,039	1,856	221,654	10,973	—	—	57
—	—	377,580	1,334	1,659,315	10,923	—	—	58
—	—	61,866	42,196	349,640	229,642	—	—	59
434	—	2,371,425	9,382	8,978,747	△ 53,354	2,511	—	60
—	—	103,565	2,714	475,322	△ 184	—	—	61
—	—	179,516	△ 35	714,922	268	—	—	62
—	—	29,432	—	199,052	409	—	—	63
—	—	71,746	—	354,841	—	—	—	64
—	—	17,397	—	41,237	△ 132	—	—	65
—	—	11,764	—	39,059	—	—	—	66
—	—	60,118	—	200,206	—	—	—	67
—	—	28,951	—	68,505	—	—	—	68
—	—	31,500	31,500	172,805	172,805	—	—	69
2,150	—	904,155	2,377	2,009,877	6,615	36,254	—	70
—	—	295,722	7	995,675	812	32	—	71
—	—	151,709	75,725	642,432	393,067	—	—	72
—	—	63,685	446	405,239	8,665	—	—	73
—	—	100,795	—	536,778	25,509	7,379	—	74
—	—	119,885	41	316,795	—	—	—	75
—	—	162,016	△ 109	640,263	—	72	—	76
—	—	360,915	304	1,032,415	—	—	—	77
—	—	173,301	42,438	449,686	106,881	—	—	78
—	—	159,517	—	158,283	—	—	—	79
—	—	794,923	43,452	2,674,481	145,653	373	—	80
—	—	105,143	—	498,612	△ 242	—	—	81
—	—	258,835	1,454	800,708	△ 3,425	234	—	82
—	—	90,968	—	113,875	—	—	—	83
—	—	266,897	—	720,684	△ 303	—	—	84
60,656	—	**12,751,062**	**347,210**	**36,705,223**	**1,251,756**	**52,790**	—	85
13,426	—	1,534,972	2,412	6,047,972	△ 12,599	10,588	—	86
—	—	23,153	—	62,884	—	—	—	87
—	—	113,931	△ 131	620,200	—	—	—	88
—	—	25,479	—	33,982	—	—	—	89
—	—	260,229	144	1,607,716	—	—	—	90
—	—	364,290	37,601	1,658,637	236,257	—	—	91
—	—	178,978	1,550	535,451	△ 31	—	—	92
—	—	86,241	△ 19	463,052	53,694	—	—	93

土

工務

番號	局別	線名	廳舍敷 本年度末	廳舍敷 前年度比較増減	官舍敷 本年度末	官舍敷 前年度比較増減	工場敷 本年度末	工場敷 前年度比較増減
			平方米	平方米	平方米	平方米	平方米	平方米
94		鹿兒島本線	53,352	—	143,974	—	170,395	—
95		室木線	—	—	—	—	—	—
96		篠栗線	—	—	—	—	—	—
97		久大線	—	—	—	—	—	—
98		三角線	—	—	—	—	—	—
99		肥薩線	—	—	—	—	56	—
100	門	宮之城線	—	—	—	—	—	—
101		指宿線	—	—	—	—	—	—
102		湯前線	—	—	—	—	—	—
103		山野線	—	—	—	—	—	—
104		國都西線	—	—	—	—	—	—
105		長崎本線	—	—	—	—	—	—
106	司	唐津線	—	—	—	—	—	—
107		有明線	—	—	—	—	—	—
108		伊萬里線	—	—	—	—	—	—
109		佐世保線	—	—	—	—	—	—
110		豐肥本線	—	—	—	—	—	—
111		高森線	—	—	—	—	—	—
112	鐵	日豐本線	12,998	—	5,157	—	—	—
113		田川線	—	—	—	—	—	—
114		宮床線	—	—	—	—	—	—
115		大湯線	—	—	—	—	—	—
116		細島線	—	—	—	—	—	—
117		妻線	—	—	—	—	—	—
118	道	志布志線	—	—	—	—	—	—
119		國都東線	—	—	—	—	—	—
120		筑豐本線	—	—	—	—	37,435	—
121		漆生線	—	—	—	—	—	—
122		香月線	—	—	—	—	—	—
123	局	伊田線	—	—	—	—	69	—
124		桐野線	—	—	—	—	—	—
125		幸袋線	—	—	—	—	—	—
126		上山田線	—	—	—	—	—	—
127		舊小倉裏線	—	—	—	—	—	—
128		舊大藏線	—	—	—	—	—	—
129		**計**	**78,878**	—	**177,622**	—	**278,201**	—
130		東北本線	67,212	2	162,682	1	167,924	764
131	仙	常磐線	—	—	—	—	—	—
132		水郡北線	—	—	—	—	—	—
133	臺	川俣線	—	—	—	—	—	—
134		仙山東線	—	—	—	—	—	—
135	鐵	鹽釜線	—	—	—	—	—	—
136		大船渡線	—	—	—	—	—	—
137	道	横黒線	—	—	—	—	—	—
138		橋場線	—	—	—	—	—	—
139	局	山田線	—	—	—	—	—	—
140		花輪線	—	—	—	—	—	—
141		八戸線	—	—	—	—	—	—

地(其ノ三)

工務

倉庫敷 本年度末	倉庫敷 前年度比較増減	停車場敷 本年度末	停車場敷 前年度比較増減	線路敷 本年度末	線路敷 前年度比較増減	雜用地 本年度末	雜用地 前年度比較増減	番號
平方米	平方米	平方米	平方米	平方米	平方米	平方米	平方米	
32,963	—	3,614,608	13,488	5,297,242	△ 10,896	169	—	94
—	—	65,226	—	149,544	—	—	—	95
—	—	59,890	—	130,118	—	—	—	96
—	—	82,473	△ 6,101	241,834	△ 7,740	—	—	97
—	—	60,889	—	239,520	—	—	—	98
—	—	573,941	△ 23	2,647,048	1,019	—	—	99
—	—	91,601	△ 482	350,259	46	—	—	100
—	—	31,516	31,516	141,739	141,739	—	—	101
—	—	76,962	—	240,062	264	—	—	102
—	—	52,334	2,056	284,512	—	—	—	103
—	—	33,028	17,473	179,711	144,422	—	—	104
—	—	803,513	△ 3,550	2,027,390	2,603	—	—	105
—	—	390,442	1,596	684,869	△ 638	—	—	106
—	—	83,101	37,837	223,595	109,948	—	—	107
—	—	88,055	25,988	293,541	94,427	—	—	108
—	—	60,277	△ 1,970	155,561	△ 551	—	—	109
—	—	437,869	9,703	2,102,515	—	—	—	110
—	—	67,325	—	215,358	—	—	—	111
—	—	1,869,774	17,590	6,762,999	△ 20,174	—	—	112
—	—	322,539	△ 62	624,863	△ 7,152	—	—	113
—	—	34,344	—	31,094	—	—	—	114
—	—	182,880	8,976	806,978	11,514	—	—	115
—	—	10,995	—	28,529	—	—	—	116
—	—	35,410	—	210,638	—	—	—	117
—	—	156,798	—	591,972	△ 617	—	—	118
—	—	24,565	642	76,132	—	—	—	119
—	—	1,000,145	8,672	1,212,581	△ 5,928	7,917	—	120
—	—	32,027	55	85,174	—	—	—	121
—	—	39,425	—	54,142	—	—	—	122
—	—	165,430	△ 2,376	320,392	△ 13,910	—	—	123
—	—	17,676	—	67,124	—	—	—	124
—	—	61,967	—	93,127	—	—	—	125
—	—	94,037	△ 231	197,991	—	—	—	126
—	—	67,332	—	58,781	△ 445	—	—	127
—	—	—	—	45,974	—	—	—	128
46,389	—	**13,366,667**	**202,354**	**37,962,803**	**715,252**	**18,674**	—	129
5,209	—	5,593,055	9,090	9,846,044	222,123	7,728	—	130
—	—	922,391	1,672	1,774,257	△ 1,539	—	—	131
—	—	28,941	△ 866	75,037	△ 919	—	—	132
—	—	34,358	—	143,903	—	—	—	133
—	—	39,811	1,534	174,556	5,536	—	—	134
—	—	79,639	—	81,359	—	—	—	135
—	—	164,916	23,447	972,990	183,378	—	—	136
—	—	204,747	—	1,337,199	487	—	—	137
—	—	68,812	—	285,304	—	—	—	138
—	—	104,573	—	452,448	249	—	—	139
—	—	135,707	15,527	677,585	172,819	—	—	140
—	—	200,457	51,431	894,001	346,482	—	—	141

工　務

土

番號	局別	線名	廳舍敷 本年度末	廳舍敷 前年度比較増減	官舍敷 本年度末	官舍敷 前年度比較増減	工場敷 本年度末	工場敷 前年度比較増減
			平方米	平方米	平方米	平方米	平方米	平方米
142		大湊線	—	—	—	—	—	—
143		磐越東線	—	—	—	—	—	—
144		磐越西線	—	—	—	—	—	—
145		會津線	—	—	—	—	—	—
146	仙	奥羽本線	14,743	—	28,883	1	241,469	△ 953
147		米坂線	—	—	—	—	—	—
148		長井線	—	—	—	—	—	—
149		左澤線	—	—	—	—	—	—
150		生保内線	—	—	—	—	—	—
151	臺	船川線	—	—	—	—	—	—
152		能代線	—	—	—	—	—	—
153		五能線	—	—	—	—	—	—
154		川原所線	—	—	—	—	—	—
155		黒石線	—	—	—	—	—	—
156	鐵	羽本線	—	—	—	—	—	—
157		赤谷線	—	—	—	—	—	—
158		陸羽東線	—	—	—	—	—	—
159		陸羽西線	—	—	—	—	—	—
160	道	石巻線	3,285	—	15,656	—	—	—
161		本信越線	—	—	—	—	—	—
162		上越北線	—	—	—	—	—	—
163		十日町線	—	—	—	—	—	—
164	局	魚沼線	—	—	—	—	—	—
165		越後線	—	—	—	—	—	—
166		彌彦線	—	—	—	—	—	—
		計	**85,240**	**2**	**207,221**	**2**	**409,393**	**△ 189**
167		函館本線	92,785	—	182,051	—	807,130	1,254
168		上磯線	—	—	—	—	—	—
169		長輪線	—	—	—	—	—	—
170		京極線	—	—	—	—	—	—
171		幌内線	—	—	—	—	—	—
172	札	歌志内線	—	—	—	—	—	—
173		手宮線	—	—	—	—	—	—
174		岩内線	—	—	—	—	—	—
175		雨龍線	—	—	—	—	—	—
176		室蘭本線	20,748	—	99,969	—	57,023	—
177	幌	万宇線	—	—	—	—	—	—
178		夕張線	—	—	—	—	—	—
179		日高線	—	—	—	—	—	—
180		留萌線	—	—	—	—	—	—
181		根室本線	4,072	—	10,538	—	47,457	—
182	鐵	富良野線	—	—	—	—	—	—
183		士幌線	—	—	—	—	—	—
184		釧網線	—	—	—	—	—	—
185		宗谷本線	10,493	—	55,475	—	—	—
186		石北西線	—	—	—	—	—	—
187	道	北見線	—	—	—	—	—	—
188		名寄本線	—	—	—	—	—	—
189		渚滑線	—	—	—	—	—	—
190		網走本線	2,727	—	16,979	—	—	—
191		湧別線	—	—	—	—	—	—
192	局	石北東線	—	—	—	—	—	—
193		相生線	—	—	—	—	—	—
194		瀬棚線	—	—	—	—	—	—
195		廣尾線	—	—	—	—	—	—
196		**計**	**130,825**	**—**	**365,012**	**—**	**911,610**	**1,254**
197		**合計**	**594,684**	**897**	**1,047,323**	**△ 4,328**	**3,505,448**	**156,096**

工　務

地(其ノ四終)

倉庫敷 本年度末	倉庫敷 前年度比較増減	停車場敷 本年度末	停車場敷 前年度比較増減	線路敷 本年度末	線路敷 前年度比較増減	雜用地 本年度末	雜用地 前年度比較増減	番號
平方米	平方米	平方米	平方米	平方米	平方米	平方米	平方米	
—	—	103,496	—	1,756,773	49	—	—	142
—	—	408,916	△ 1,159	1,087,194	5,813	—	—	143
—	—	1,136,310	7	3,436,172	30,208	—	—	144
—	—	158,544	3,702	443,838	9,208	—	—	145
3,736	—	3,727,191	18,304	10,144,019	91,392	—	—	146
—	—	66,061	—	221,887	—	—	—	147
—	—	192,343	—	294,325	—	—	—	148
—	—	80,529	—	275,851	—	—	—	149
—	—	107,754	—	430,208	—	—	—	150
—	—	167,216	—	367,555	—	—	—	151
—	—	149,434	21,723	553,239	178,892	—	—	152
—	—	161,389	4,078	751,123	229,289	—	—	153
—	—	26,837	—	55,471	—	—	—	154
—	—	1,286,432	△ 2,030	4,354,312	△ 46,766	—	—	155
—	—	34,315	1,461	217,625	17,933	—	—	156
—	—	421,795	—	1,699,122	4,865	—	—	157
—	—	266,061	—	839,391	792	—	—	158
—	—	52,055	—	368,724	—	—	—	159
1,910	—	1,421,436	10,711	1,675,661	△ 195	—	—	160
—	—	323,601	—	989,065	1,771	—	—	161
—	—	74,038	—	285,477	—	—	—	162
—	—	16,634	—	94,013	—	—	—	163
—	—	304,158	81	711,153	—	—	—	164
—	—	89,600	△ 170	255,516	△ 33,065	—	—	165
10,855	**—**	**18,353,551**	**158,543**	**48,032,397**	**△ 1,418,802**	**7,728**	**—**	166
35,818	△ 1,008	6,321,124	△ 23,940	27,191,276	14,319	—	—	167
—	—	47,127	—	86,238	—	—	—	168
—	—	298,541	16,592	1,505,678	7,526	—	—	169
—	—	164,898	—	590,294	—	—	—	170
—	—	260,640	496	596,578	—	—	—	171
—	—	170,045	△ 8,863	477,462	—	—	—	172
7,433	—	216,708	—	11,916	—	—	4,155	173
—	—	106,332	—	284,898	—	—	—	174
—	—	106,535	—	694,622	2,200	—	—	175
—	—	2,591,734	△ 14,799	4,653,031	—	—	—	176
—	—	277,657	—	837,509	—	—	—	177
—	—	544,121	—	2,302,632	△ 750	—	—	178
—	—	347,473	370	1,029,860	9,733	—	—	179
—	—	802,407	805	2,433,291	16,459	—	—	180
4,073	—	4,771,136	—	29,147,456	79,091	19,190	—	181
—	—	440,275	△ 3,508	2,512,829	—	—	—	182
—	—	167,817	22,609	638,451	142,420	—	—	183
—	—	338,206	46,421	1,537,645	295,559	69,739	—	184
—	—	2,676,236	△ 4,748	13,500,538	—	—	—	185
—	—	364,604	—	977,586	—	—	—	186
—	—	1,649,208	—	10,955,443	—	—	—	187
—	—	758,550	—	3,796,907	—	—	—	188
—	—	169,004	—	785,014	—	—	—	189
1,851	—	1,790,944	△ 5,154	12,221,484	42,914	144,740	—	190
—	—	1,238,626	—	4,917,506	—	—	—	191
—	—	125,374	—	603,212	—	—	—	192
—	—	131,190	—	571,720	△ 486	—	—	193
—	—	97,144	39,132	525,136	208,167	—	—	194
—	—	63,879	1,067	507,487	1,282	—	—	195
49,175	**△ 1,008**	**27,037,535**	**66,480**	**125,893,699**	**818,434**	**237,824**	**—**	196
533,002	**61,107**	**97,210,953**	**1,660,879**	**299,703,182**	**5,444,790**	**368,534**	**△ 1,961**	197

工務

軌道(其ノ一)

局別	線名	本線軌道延長 本年度末	本線軌道延長 前年度比較増減	本線外軌道延長 本年度末	本線外軌道延長 前年度比較増減	轉轍器及轍叉 本年度末	轉轍器及轍叉 前年度比較増減	特殊轉轍器 本年度末	特殊轉轍器 前年度比較増減
		粁	粁	粁	粁	組	組	組	組
東京鐵道局	東海道本線	515	4	373	16	2,014	17	131	2
	横濱線	42	—	8	△ 4	79	—	6	—
	横須賀線	31	—	9	△ 1	74	—	2	—
	熱海線	48	—	21	—	142	—	—	—
	中央本線	116	11	92	17	550	82	29	8
	東北本線	364	5	306	14	1,660	△ 3	78	7
	山手線	93	—	90	2	504	△ 34	83	△ 1
	常磐線	428	—	201	1	1,295	13	44	△ 4
	水郡南線	80	15	16	1	134	16	6	3
	高崎線	149	16	51	—	313	—	10	—
	兩毛線	99	—	40	4	242	2	4	△ 3
	足尾線	44	—	11	—	97	△ 1	1	—
	上越南線	51	—	11	△ 1	80	—	1	—
	水戸線	50	—	25	—	142	—	3	—
	眞岡線	41	—	6	—	55	—	—	—
	日光線	40	—	10	△ 1	81	—	6	—
	烏山線	20	—	3	—	27	—	—	—
	磐越東線	12	—	5	△ 1	50	5	—	—
	信越本線	44	—	27	—	173	—	7	—
	總武本線	163	—	97	7	677	6	21	5
	房總線	212	—	51	1	380	2	3	1
	成田線	72	—	15	—	115	—	2	—
	木原線	15	15	1	1	12	12	—	—
	久留里線	22	—	2	—	21	△ 13	—	—
	東金線	13	—	2	—	11	—	—	—
	計	**2,764**	**66**	**1,473**	**56**	**8,928**	**104**	**437**	**18**
名古屋鐵道局	東海道本線	662	△ 1	341	16	2,049	123	82	7
	横濱線	—	△ 1	—	—	—	—	—	—
	武豐線	20	1	8	△ 1	63	—	2	1
	高山線	88	13	17	1	120	8	—	—
	越美南線	46	—	6	—	49	△ 5	2	—
	北陸本線	366	△ 2	180	10	1,083	41	32	2
	小濱線	83	—	14	—	93	—	—	—
	三國線	9	—	2	—	19	—	—	—
	七尾線	72	—	16	—	121	△ 1	5	2
	中越線	37	—	11	—	89	1	3	1
	氷見線	9	—	1	—	13	—	—	—
	新湊線	3	—	4	—	42	2	—	—
	飛越線	35	12	9	2	58	10	4	4
	中央本線	353	△ 9	167	△ 13	1,071	△ 69	53	—
	篠ノ井線	66	△ 1	21	△ 1	123	—	2	—
	大糸南線	20	9	3	1	25	4	2	2
	太多線	17	—	1	—	14	1	4	—
	關西本線	59	△ 1	36	△ 1	226	△ 5	8	—
	信越本線	157	1	106	—	636	△ 7	19	—
	計	**2,102**	**21**	**943**	**14**	**5,894**	**103**	**218**	**19**
大阪鐵道局	東海道本線	411	26	315	△ 8	1,753	△ 18	153	49
	西成線	12	—	32	2	172	△ 7	8	△ 8

工務

軌道(其ノ二)

局別	線名	本線軌道延長 本年度末	本線軌道延長 前年度比較増減	本線外軌道延長 本年度末	本線外軌道延長 前年度比較増減	轉轍器及轍叉 本年度末	轉轍器及轍叉 前年度比較増減	特殊轉轍器 本年度末	特殊轉轍器 前年度比較増減
		粁	粁	粁	粁	組	組	組	組
大阪鐵道局	福知山線	112	—	28	—	214	—	2	—
	有馬線	12	—	2	—	15	△ 1	1	1
	小濱線	1	—	—	—	—	—	—	—
	山陽本線	467	—	200	1	1,216	△ 15	46	△ 30
	播但線	71	—	18	—	157	4	—	—
	姫津線	6	6	—	—	5	5	—	—
	宇野線	32	—	11	1	80	11	—	—
	作備線	73	26	12	2	95	17	—	—
	因美南線	17	—	2	—	14	—	—	—
	伯備線	139	—	26	4	185	21	4	1
	三神線	18	9	2	1	14	9	2	—
	山陰本線	512	△ 2	177	2	1,123	7	24	6
	舞鶴線	32	1	13	△ 1	95	—	4	—
	宮津線	55	—	11	—	89	2	—	—
	峰豐線	11	—	2	—	11	—	4	4
	因美北線	31	—	5	—	36	—	3	—
	若櫻線	19	15	2	1	19	13	—	—
	倉吉線	4	—	1	1	7	—	—	—
	境線	17	—	8	—	66	—	—	—
	大社線	7	—	1	—	10	—	—	—
	三江線	13	13	1	1	8	8	—	—
	關西本線	172	1	125	2	843	4	34	—
	參宮線	91	—	30	—	207	1	1	—
	名松線	15	—	1	△ 1	11	1	2	2
	紀勢東線	55	11	9	2	63	13	—	—
	草津線	36	—	6	1	34	—	2	2
	奈良線	34	—	10	—	91	1	—	—
	櫻井線	29	—	9	—	76	1	3	—
	片町線	59	—	21	2	134	△ 3	18	10
	和歌山線	89	—	30	—	225	△ 2	4	—
	紀勢西線	75	17	17	4	122	22	8	8
	城東線	21	—	4	—	36	—	—	—
	豫讃線	246	—	65	2	458	8	3	—
	高德線	45	—	5	—	45	—	—	—
	德島本線	74	—	22	—	167	—	2	—
	小松島線	11	1	6	—	46	1	—	—
	高知線	72	15	17	2	122	13	4	3
	計	**3,196**	**139**	**1,246**	**21**	**8,064**	**116**	**332**	**48**
門司鐵道局	山陽本線	565	15	179	3	1,105	5	46	△ 3
	三吳線	5	—	—	—	3	—	—	—
	吳線	20	—	6	—	48	—	—	—
	岩德線	3	—	—	—	4	—	—	—
	山口線	93	—	13	—	96	2	—	—
	美禰線	118	21	26	—	203	28	—	—
	小串線	46	—	7	—	60	1	—	—
	山陰本線	30	3	7	—	50	—	—	—
	鹿兒島本線	511	1	350	10	1,964	27	105	3
	室木線	11	—	6	—	35	—	—	—
	篠栗線	10	—	3	—	16	—	—	—

工務

軌道(其ノ三)

局別	線名	本線軌道延長 本年度末	本線軌道延長 前年度比較増減	本線外軌道延長 本年度末	本線外軌道延長 前年度比較増減	轉轍器及轍叉 本年度末	轉轍器及轍叉 前年度比較増減	特殊轉轍器 本年度末	特殊轉轍器 前年度比較増減
		粁	粁	粁	粁	組	組	組	組
門司鐵道局	久大線	26	—	4	1	36	4	—	—
	三角線	25	—	3	1	16	—	—	—
	肥薩線	151	—	41	—	263	—	13	—
	宮之城線	29	—	3	—	24	—	—	—
	指宿線	14	14	1	1	7	7	—	—
	湯前線	24	—	3	—	27	—	—	—
	山野線	23	—	2	—	19	—	—	—
	國都西線	15	13	1	—	9	6	—	—
	長崎本線	159	—	70	1	415	4	19	△ 1
	唐津線	50	—	26	△ 2	157	—	7	—
	有明線	17	8	3	2	22	15	—	—
	伊萬里線	27	9	4	1	34	10	1	—
	佐世保線	8	—	2	—	15	1	—	—
	豐肥本線	145	—	25	1	194	△ 2	1	—
	高森線	17	—	2	—	17	—	—	—
	日豐本線	450	—	135	2	881	24	17	△ 1
	田川線	43	—	38	1	248	1	2	—
	宮床線	3	—	4	—	25	△ 4	—	—
	大湯線	68	—	9	—	74	△ 2	—	—
	細島線	3	—	—	—	7	2	—	—
	妻線	19	—	3	—	22	—	—	—
	志布志線	41	—	7	—	50	—	—	—
	國都東線	7	—	1	—	7	—	—	—
	筑豐本線	122	1	109	—	595	12	31	△ 1
	漆生線	11	—	9	—	64	△ 5	1	—
	香月線	5	—	8	—	48	△ 1	—	—
	伊田線	37	—	16	1	112	1	1	—
	桐野線	7	—	7	—	59	2	—	—
	幸袋線	9	—	13	3	73	5	—	—
	上山田線	15	—	15	2	99	—	2	—
	計	**2,982**	**85**	**1,171**	**28**	**7,204**	**143**	**246**	△ **3**
仙臺鐵道局	東北本線	579	—	377	3	2,041	3	46	2
	常磐線	131	—	47	1	251	—	—	—
	水郡北線	8	—	1	—	9	—	2	—
	川俣線	12	—	2	—	16	—	—	—
	仙山東線	15	—	1	—	15	—	—	—
	鹽竈線	6	—	6	—	54	—	2	—
	大船渡線	61	—	7	—	55	△ 1	3	—
	横黒線	60	—	9	—	66	—	—	—
	橋場線	23	—	4	—	28	—	—	—
	山田線	42	8	6	1	34	3	2	—
	花輪線	49	—	7	1	46	—	1	—
	八戸線	67	—	13	—	97	—	3	—
	大湊線	58	—	8	—	37	—	—	—
	磐越東線	73	1	12	1	87	3	—	—
	磐越西線	175	—	51	1	335	9	1	—
	會津線	43	—	7	—	59	—	—	—
	奥羽本線	488	—	212	4	1,197	—	37	2
	米坂線	22	—	2	—	23	3	—	—

工務

軌道(其ノ四終)

局別	線名	本線軌道延長 本年度末	本線軌道延長 前年度比較増減	本線外軌道延長 本年度末	本線外軌道延長 前年度比較増減	轉轍器及轍叉 本年度末	轉轍器及轍叉 前年度比較増減	特殊轉轍器 本年度末	特殊轉轍器 前年度比較増減
		粁	粁	粁	粁	組	組	組	組
仙臺鐵道局	長井線	30	—	9	—	59	1	—	—
	左澤線	26	—	4	—	37	—	—	—
	生保内線	35	—	8	—	53	—	—	—
	船川線	26	—	7	—	55	—	2	—
	能代線	39	10	9	1	67	7	2	—
	五所原線	49	—	7	—	62	—	—	—
	黒石線	6	—	1	—	9	—	—	—
	羽本線	274	—	79	1	473	4	5	2
	越谷線	14	—	1	—	9	—	—	—
	赤羽東線	94	—	17	△ 1	112	—	—	—
	陸羽西線	43	—	5	—	34	—	—	—
	石巻線	27	—	3	—	25	—	—	—
	信本北線	137	—	103	20	595	108	—	—
	上越線	68	—	15	—	106	3	—	—
	十日町線	21	—	4	—	34	2	—	—
	魚沼線	13	—	1	—	27	2	—	—
	越後線	80	—	17	1	158	2	—	—
	彌彦線	25	—	3	1	28	2	—	—
	計	**2,919**	**19**	**1,065**	**35**	**6,393**	**151**	**106**	**6**
札幌鐵道局	函本線	540	—	310	8	1,756	33	29	8
	上磯線	37	29	6	5	35	24	10	10
	長輪線	77	—	16	2	71	△ 11	4	—
	京極線	20	—	4	—	29	△ 1	—	—
	幌内線	20	—	9	1	61	7	—	—
	歌志内線	14	—	10	—	50	—	—	—
	手宮線	4	—	29	—	139	—	1	—
	岩内線	14	—	4	—	29	—	—	—
	雨龍線	43	—	3	—	22	1	—	—
	室蘭本線	199	—	137	4	663	14	8	2
	萬宇線	23	—	6	△ 1	51	△ 2	—	—
	夕張線	93	—	24	—	164	△ 2	—	—
	日高線	78	—	10	1	111	4	—	—
	留萌線	93	—	20	—	122	3	4	—
	根室本線	448	—	151	△ 2	837	△ 4	—	—
	富良野線	54	—	5	—	33	1	4	—
	士幌線	38	—	4	△ 1	39	—	—	—
	釧網本線	86	16	7	2	41	6	—	—
	宗谷本線	258	—	68	1	397	4	2	—
	石北西線	57	—	9	—	65	—	2	—
	北見本線	149	—	22	—	128	△ 2	—	—
	名寄本線	121	—	20	—	132	—	1	—
	滑走線	34	—	4	△ 1	33	△ 1	—	—
	本別線	250	—	60	—	351	—	1	—
	網湧別線	80	—	26	△ 1	165	△ 2	1	1
	石北東線	38	—	4	—	27	—	—	—
	相生棚線	36	—	4	—	33	—	—	—
	瀬尾線	30	14	2	1	17	7	—	—
	廣線	60	32	4	3	26	15	—	—
	計	**2,994**	**91**	**978**	**22**	**5,627**	**94**	**67**	**21**
合計		**16,957**	**421**	**6,876**	**176**	**42,110**	**711**	**1,406**	**109**

建物(其ノ一)

工務

番號	局別	線名	廳舍 本年度末	廳舍 前比較年度増減	官舍 本年度末	官舍 前比較年度増減	倉庫 本年度末	倉庫 前比較年度増減
			棟 / 平方米	棟 / 平方米	棟 / 平方米	棟 / 平方米	棟 / 平方米	棟 / 平方米
1	東京鐵道局	東海道本線	178 / 63,004	△ 8 / △ 99	752 / 48,565	6 / 206	94 / 22,237	— / △ 20
2		横濱線	— / —	— / —	41 / 1,421	1 / 30	— / —	— / —
3		横須賀線	— / —	— / —	44 / 1,811	2 / 57	— / —	— / —
4		熱海線	3 / 241	— / —	49 / 3,033	6 / 338	— / —	— / —
5		中央本線	7 / 3,475	— / 160	308 / 18,172	51 / 2,832	— / —	— / —
6		東北本線	55 / 9,923	△ 5 / 352	793 / 58,986	△ 12 / 234	— / —	— / —
7		山手線	80 / 14,798	2 / 281	318 / 29,803	2 / △ 327	— / —	— / —
8		常磐線	29 / 3,199	5 / 394	629 / 29,620	21 / 526	53 / 14,119	— / —
9		水郡南線	— / —	— / —	100 / 4,233	18 / 756	— / —	— / —
10		高崎線	3 / 165	— / 20	122 / 6,055	△ 20 / △ 888	— / —	— / —
11		兩毛線	1 / 203	1 / 203	173 / 7,038	15 / 127	— / —	— / —
12		足尾線	— / —	— / —	61 / 2,630	△ 3 / △ 3	— / —	— / —
13		上越南線	— / —	— / —	51 / 2,337	— / 23	— / —	— / —
14		水戸線	1 / 76	— / 3	68 / 2,551	— / 32	— / —	— / —
15		眞岡線	1 / 50	1 / 50	42 / 1,624	— / △ 84	— / —	— / —
16		日光線	— / —	— / —	28 / 1,172	— / —	— / —	— / —
17		烏山線	— / —	— / —	19 / 913	— / —	— / —	— / —
18		磐越東線	— / —	— / —	15 / 668	— / —	— / —	— / —
19		信越本線	6 / 547	— / —	215 / 9,818	5 / △ 77	— / —	— / —
20		總武本線	25 / 3,871	△ 2 / △ 112	243 / 14,986	△ 4 / △ 115	1 / 48	— / —
21		房總線	2 / 508	— / —	286 / 13,825	3 / 82	— / —	— / —
22		成田線	3 / 131	— / —	71 / 3,617	— / △ 38	— / —	— / —
23		木原線	— / —	— / —	13 / 530	13 / 530	— / —	— / —
24		久留里線	— / —	— / —	10 / 479	— / △ 102	— / —	— / —
25		東金線	— / —	— / —	8 / 338	— / 5	— / —	— / —
26		計	394 / 100,191	△ 6 / 1,252	4,459 / 264,225	104 / 4,144	148 / 36,404	— / △ 20

工務

番號	工場 本年度末	工場 前比較年度増減	發變電所 本年度末	發變電所 前比較年度増減	驛舍 本屋 本年度末	驛舍 本屋 前比較年度増減	驛舍 乘降場上家又ハ待合所 本年度末	驛舍 乘降場上家又ハ待合所 前比較年度増減	番號
	棟 / 平方米	棟 / 平方米	棟 / 平方米	棟 / 平方米	棟 / 平方米	棟 / 平方米	棟 / 平方米	棟 / 平方米	
1	— / —	— / —	63 / 10,046	△ 3 / 687	49 / 41,529	2 / 74	62 / 55,168	2 / 9	1
2	— / —	— / —	— / —	— / —	9 / 1,284	— / —	9 / 199	— / —	2
3	— / —	— / —	6 / 691	6 / 691	5 / 2,639	— / 16	5 / 3,005	△ 1 / —	3
4	— / —	— / —	6 / 750	— / —	7 / 2,401	— / 41	8 / 4,879	— / —	4
5	— / —	— / —	46 / 8,298	— / 100	32 / 9,094	4 / 1,107	47 / 24,547	6 / 3,991	5
6	118 / 54,875	△ 6 / △ 2,552	47 / 12,009	△ 2 / △ 197	45 / 16,408	— / 69	70 / 54,684	— / 219	6
7	80 / 50,794	4 / 695	8 / 998	△ 34 / △ 5,833	18 / 7,589	— / △ 2	25 / 14,311	3 / △ 126	7
8	6 / 2,552	6 / 2,552	— / —	— / —	47 / 10,187	— / 169	64 / 16,430	1 / 320	8
9	— / —	— / —	— / —	— / —	19 / 2,562	2 / 637	12 / 195	4 / 58	9
10	— / —	— / —	— / —	— / —	15 / 2,970	— / 4	21 / 6,119	— / —	10
11	— / —	— / —	— / —	— / —	17 / 3,904	— / △ 2	25 / 6,871	— / △ 12	11
12	— / —	— / —	— / —	— / —	12 / 1,229	— / 27	9 / 433	△ 1 / △ 13	12
13	— / —	— / —	— / —	— / —	9 / 1,564	— / △ 30	11 / 1,202	— / 165	13
14	— / —	— / —	— / —	— / —	10 / 1,463	— / △ 34	15 / 1,605	— / △ 2	14
15	— / —	— / —	— / —	— / —	9 / 1,391	— / △ 34	4 / 55	— / △ 2	15
16	— / —	— / —	— / —	— / —	6 / 1,708	— / —	8 / 2,029	— / —	16
17	— / —	— / —	— / —	— / —	3 / 522	— / △ 1	2 / 26	— / —	17
18	— / —	— / —	— / —	— / —	2 / 339	— / —	2 / 79	— / —	18
19	— / —	— / —	45 / 4,613	— / —	10 / 1,486	— / —	12 / 2,718	— / 1	19
20	37 / 6,345	— / —	— / —	— / —	32 / 10,035	— / —	39 / 13,643	— / —	20
21	— / —	— / —	— / —	— / —	48 / 7,257	— / 143	49 / 2,981	— / 9	21
22	— / —	— / —	— / —	— / —	13 / 1,869	— / —	13 / 2,778	— / —	22
23	— / —	— / —	— / —	— / —	4 / 374	4 / 374	2 / 33	2 / 33	23
24	— / —	— / —	— / —	— / —	6 / 265	— / 13	— / —	— / —	24
25	— / —	— / —	— / —	— / —	2 / 331	— / 1	2 / 69	— / —	25
26	241 / 114,566	4 / 695	221 / 37,405	△ 33 / △ 4,552	429 / 130,400	12 / 2,572	516 / 214,059	16 / 4,650	26

建物(其ノ二)

工務

番號	局別	線名	驛				舍				庫						番號
			積卸場上家又ハ貨物庫				其他				機關車庫				客車庫又		
			本年度末		前年度比較增減		本年度末		前年度比較增減		本年度末		前年度比較增減		本年度末		
			棟	平方米	棟	平方米	棟	平方米	棟	平方米	棟	平方米	棟	平方米	棟	平方米	
1	東京鐵道局	東海道本線	95	72,778	4	△ 947	859	30,073	10	△ 190	10	21,957	2	4,095	3	6,898	1
2		横濱線	9	473	—	—	57	392	—	—	—	—	—	—	—	—	2
3		横須賀線	6	1,462	—	△ 7	68	2,598	3	48	—	—	—	—	—	—	3
4		熱海線	7	1,567	—	△ 1	83	2,168	—	73	2	695	1	436	—	—	4
5		中央本線	22	7,536	6	1,697	347	9,680	45	1,335	3	3,238	1	1,003	2	6,911	5
6		東北本線	68	30,229	2	△ 107	730	27,088	2	△ 145	8	13,973	—	1,000	—	—	6
7		山手線	29	14,931	1	△ 1	315	12,275	—	△ 40	1	185	—	—	3	5,677	7
8		常磐線	76	42,328	—	△ 1,208	602	11,344	7	213	3	5,381	—	△ 1	—	—	8
9		水郡南線	17	1,317	—	△ 152	97	940	22	359	2	402	—	4	—	—	9
10		高崎線	32	5,930	—	84	154	2,897	△ 3	△ 494	1	2,573	—	△ 1	—	—	10
11		兩毛線	20	5,234	—	—	162	2,669	2	△ 44	1	517	—	87	1	36	11
12		足尾線	11	1,147	1	22	90	538	△ 3	△ 11	1	248	—	—	—	—	12
13		上越南線	9	1,048	—	4	69	703	2	△ 74	1	250	—	—	—	—	13
14		水戸線	13	2,259	△ 1	△ 38	92	794	1	△ 80	—	—	—	—	—	—	14
15		眞岡線	8	982	△ 1	33	73	539	2	13	2	337	—	—	—	—	15
16		日光線	6	1,164	—	—	50	755	1	△ 50	—	—	—	—	—	—	16
17		烏山線	3	294	—	—	25	196	—	—	1	277	—	—	—	—	17
18		磐越東線	2	106	—	—	17	195	—	△ 1	—	—	—	—	—	—	18
19		信越本線	11	1,651	—	—	89	1,719	—	17	3	1,880	—	—	—	—	19
20		總武本線	58	26,608	—	182	374	8,333	4	109	5	5,400	—	—	—	—	20
21		房總線	48	4,429	△ 3	△ 163	351	3,291	12	91	5	1,883	1	357	—	—	21
22		成田線	13	1,606	—	—	110	1,116	2	24	1	652	—	—	—	—	22
23		木原線	4	254	4	254	23	163	23	163	—	—	—	—	—	—	23
24		久留里線	3	140	—	△ 243	31	218	10	32	—	—	△ 1	△ 93	—	—	24
25		東金線	2	336	—	△ 16	14	130	—	△ 6	—	—	—	—	—	—	25
26		計	572	225,809	13	△ 607	4,882	120,814	142	1,342	50	59,848	4	6,887	9	19,522	26

工務

番號	所						教習所				病院				雜建物				番號
	ハ電車庫		主任詰所其他																
	前年度比較增減		本年度末		前年度比較增減		本年度末		前年度比較增減		本年度末		前年度比較增減		本年度末		前年度比較增減		
	棟	平方米	棟	平方米	棟	平方米	棟	平方米	棟	平方米	棟	平方米	棟	平方米	棟	平方米	棟	平方米	
1	△ 2	△ 4,093	628	45,514	22	2,656	—	—	—	—	13	1,396	—	11	181	2,542	△ 6	△ 14	1
2	—	—	5	59	△ 1	△ 17	—	—	—	—	—	—	—	—	10	221	—	—	2
3	—	—	22	390	3	12	—	—	—	—	—	—	—	—	17	111	△ 1	△ 1	3
4	△ 1	△ 436	41	850	△ 1	△ 3	—	—	—	—	—	—	—	—	10	177	—	—	4
5	—	—	175	7,182	24	964	—	—	—	—	1	181	1	181	57	654	5	68	5
6	—	—	392	27,338	2	3,566	—	—	—	—	12	1,894	1	10	82	1,824	3	34	6
7	—	1	112	7,801	1	59	64	16,890	—	—	20	14,100	3	—	54	503	1	—	7
8	—	—	234	9,646	△ 1	132	—	—	—	—	9	543	—	△ 2	65	1,492	5	132	8
9	—	—	25	595	△ 1	70	—	—	—	—	—	—	—	—	16	313	4	78	9
10	—	—	69	3,574	7	508	—	—	—	—	2	230	—	—	11	263	△ 4	△ 130	10
11	—	△ 110	46	1,574	△ 1	△ 110	—	—	—	—	2	225	—	—	28	384	△ 2	△ 24	11
12	—	—	15	265	—	13	—	—	—	—	—	—	—	—	21	236	△ 1	4	12
13	—	—	19	176	4	32	—	—	—	—	—	—	—	—	9	198	△ 2	△ 5	13
14	—	—	29	830	12	236	—	—	—	—	—	—	—	—	12	190	—	—	14
15	—	—	6	79	△ 7	△ 146	—	—	—	—	—	—	—	—	9	153	—	△ 1	15
16	—	—	4	53	—	—	—	—	—	—	—	—	—	—	7	139	—	—	16
17	—	—	8	109	—	6	—	—	—	—	—	—	—	—	3	66	—	—	17
18	—	—	—	—	—	—	—	—	—	—	—	—	—	—	2	39	—	—	18
19	—	—	72	3,652	1	112	—	—	—	—	2	235	—	—	9	232	△ 5	△ 12	19
20	—	—	129	5,945	2	114	—	—	—	—	10	688	—	△ 1	32	634	—	—	20
21	—	—	98	3,391	3	△ 58	—	—	—	—	—	—	—	—	41	787	—	4	21
22	—	—	37	1,417	1	61	—	—	—	—	1	141	—	50	12	251	—	6	22
23	—	—	2	16	2	16	—	—	—	—	—	—	—	—	4	79	4	79	23
24	△ 2	△ 317	1	12	—	2	—	—	—	—	—	—	—	—	4	80	2	63	24
25	—	—	—	—	—	—	—	—	—	—	—	—	—	—	2	40	—	—	25
26	△ 5	△ 4,955	2,169	120,468	72	8,225	64	16,890	—	—	72	19,633	5	249	698	11,608	3	281	26

建物(其ノ三)

工務

番號	局別	線名	廳舍 本年度末 棟	廳舍 本年度末 平方米	廳舍 前年度比較増減 棟	廳舍 前年度比較増減 平方米	官舍 本年度末 棟	官舍 本年度末 平方米	官舍 前年度比較増減 棟	官舍 前年度比較増減 平方米	倉庫 本年度末 棟	倉庫 本年度末 平方米	倉庫 前年度比較増減 棟	倉庫 前年度比較増減 平方米
27		本線	80	17,092	1	41	728	45,886	—	—	39	7,984	—	—
28		海道線	—	—	—	—	—	—	—	—	—	—	—	—
29		濱豐線	—	—	—	—	26	816	—	9	—	—	—	—
30	名	山線	—	—	—	—	77	3,593	3	193	—	—	—	—
31		南線	—	—	—	—	32	1,501	—	—	—	—	—	—
32		本線	46	5,188	—	△ 3	522	31,239	△ 2	141	10	975	—	—
33	古	濱線	—	—	—	—	41	2,014	—	—	—	—	—	—
34		國線	—	—	—	—	6	338	—	—	—	—	—	—
35		尾線	—	—	—	—	66	2,730	—	44	—	—	—	—
36		越線	—	—	—	—	37	1,411	—	—	—	—	—	—
37		見線	—	—	—	—	4	143	—	—	—	—	—	—
38	屋	湊線	—	—	—	—	5	223	—	—	3	88	—	—
39		越線	—	—	—	—	19	1,104	9	536	—	—	—	—
40	鐵	本線	23	2,888	—	—	750	44,805	12	△ 606	—	—	—	—
41		井線	—	—	—	—	103	5,513	—	—	—	—	—	—
42		南線	—	—	—	—	15	1,108	2	240	—	—	—	—
43	道	多線	—	—	—	—	8	299	—	—	—	—	—	—
44		本線	—	—	—	—	73	2,942	3	114	1	5	—	—
45		本線	19	3,051	—	—	252	15,091	2	7	13	1,190	—	—
46		越尖線	—	—	—	—	—	—	—	—	—	—	—	—
		車路線	—	—	—	—	—	—	—	—	—	—	—	—
47	局	道線	—	—	—	—	—	—	—	—	—	—	—	—
		車路線	—	—	—	—	—	—	—	—	—	—	—	—
48		計	168	28,219	1	38	2,764	160,756	29	678	66	10,242	—	—

番號	局別	線名	驛舍 積卸場上家又ハ貨物庫 本年度末 棟	積卸場上家又ハ貨物庫 本年度末 平方米	積卸場上家又ハ貨物庫 前年度比較増減 棟	積卸場上家又ハ貨物庫 前年度比較増減 平方米	其他舍 本年度末 棟	其他舍 本年度末 平方米	其他舍 前年度比較増減 棟	其他舍 前年度比較増減 平方米	車庫 機關車庫 本年度末 棟	機關車庫 本年度末 平方米	機關車庫 前年度比較増減 棟	機關車庫 前年度比較増減 平方米	車庫 客車庫又ハ電車庫 本年度末 棟	客車庫又ハ電車庫 本年度末 平方米
27		本線	149	71,982	2	1,855	578	22,835	4	284	8	18,979	—	—	—	—
28		海道線	—	—	—	—	—	—	—	—	—	—	—	—	—	—
29		濱線	7	1,529	—	312	20	251	—	—	1	52	—	—	—	—
30	名	豐線	16	930	1	61	60	662	2	21	3	828	—	165	—	—
31		山線	10	619	—	—	40	371	1	8	—	—	—	—	—	—
32		本線	125	22,511	3	894	447	12,866	△ 1	92	8	7,954	—	—	—	—
33	古	濱線	14	767	—	—	65	658	1	3	—	—	—	—	—	—
34		國線	3	337	—	—	10	179	—	—	—	—	—	—	—	—
35		尾線	17	1,085	—	49	70	886	—	—	1	265	△ 1	△ 144	—	—
36		越線	13	1,164	—	—	52	2,223	—	—	2	216	—	—	—	—
37		見線	3	234	—	—	11	94	—	—	1	69	—	—	—	—
38	屋	湊線	1	69	—	—	10	110	—	—	—	—	—	—	—	—
39		越線	7	393	3	129	18	209	3	22	1	112	1	112	—	—
40	鐵	本線	120	16,772	1	△ 1,254	403	8,234	△ 21	△ 803	5	6,512	△ 1	△ 1,003	—	—
41		井線	11	2,507	—	44	58	1,057	—	12	1	2,152	—	—	—	—
42		南線	4	189	1	47	11	129	—	—	1	134	—	—	—	—
43	道	多線	4	224	—	—	10	81	—	—	—	—	—	—	—	—
44		本線	23	5,707	1	23	84	1,690	4	54	—	—	—	—	—	—
45		本線	47	7,697	1	98	194	5,387	△ 1	41	4	6,594	—	△ 20	1	1,543
46		線	5	259	5	259	2	10	2	10	—	—	—	—	—	—
		路線	—	—	—	—	—	—	—	—	—	—	—	—	—	—
47	局	道線	—	—	—	—	—	—	—	—	—	—	—	—	—	—
		路線	—	—	—	—	—	—	—	—	—	—	—	—	—	—
48		計	579	134,975	18	2,517	2,143	57,932	△ 6	△ 256	36	43,867	△ 1	△ 890	1	1,543

番號	工場 本年度末 棟	工場 本年度末 平方米	工場 前年度比較増減 棟	工場 前年度比較増減 平方米	發變電所 本年度末 棟	發變電所 本年度末 平方米	發變電所 前年度比較増減 棟	發變電所 前年度比較増減 平方米	驛舍 本屋 本年度末 棟	驛舍 本屋 本年度末 平方米	驛舍 本屋 前年度比較増減 棟	驛舍 本屋 前年度比較増減 平方米	驛舍 乘降場上家又ハ待合所 本年度末 棟	驛舍 乘降場上家又ハ待合所 本年度末 平方米	驛舍 乘降場上家又ハ待合所 前年度比較増減 棟	驛舍 乘降場上家又ハ待合所 前年度比較増減 平方米
27	66	35,471	3	168	16	1,367	—	—	65	18,666	—	16	79	34,196	1	△ 44
28	—	—	—	—	—	—	—	—	—	—	—	—	—	—	—	—
29	—	—	—	—	—	—	—	—	4	848	—	—	3	377	—	—
30	—	—	—	—	—	—	—	—	15	2,309	1	246	8	580	—	—
31	—	—	—	—	—	—	—	—	10	1,309	—	2	3	56	—	—
32	22	8,270	—	—	4	137	—	—	72	16,078	—	65	81	14,857	—	9
33	—	—	—	—	—	—	—	—	13	1,757	—	32	16	1,188	—	27
34	—	—	—	—	—	—	—	—	3	527	—	—	2	155	—	—
35	—	—	—	—	—	—	—	—	19	2,005	—	37	12	463	—	—
36	—	—	—	—	—	—	—	—	11	1,562	—	—	13	1,742	1	63
37	—	—	—	—	—	—	—	—	3	537	—	—	—	—	—	—
38	—	—	—	—	—	—	—	—	3	518	—	—	—	—	—	—
39	—	—	—	—	—	—	—	—	6	939	2	229	5	151	2	63
40	—	—	—	—	6	177	—	—	64	10,637	△ 2	△ 781	72	14,605	△ 3	△ 2,321
41	—	—	—	—	2	41	—	8	9	1,565	—	—	10	1,361	—	—
42	—	—	—	—	—	—	—	—	4	411	1	100	3	74	1	17
43	—	—	—	—	—	—	—	—	3	243	—	—	1	21	1	21
44	—	—	—	—	—	—	—	—	15	2,782	—	—	20	3,260	1	14
45	41	14,736	1	41	3	123	1	42	30	5,859	—	△ 31	41	11,219	1	66
46	—	—	—	—	—	—	—	—	2	84	2	84	2	184	2	184
47	—	—	—	—	—	—	—	—	2	87	2	87	1	51	1	51
48	129	58,477	4	209	31	1,845	1	50	353	68,723	6	86	372	84,540	8	△ 1,850

番號	所 ハ電車庫 前年度比較増減 棟	所 ハ電車庫 前年度比較増減 平方米	所 主任詰所其他 本年度末 棟	所 主任詰所其他 本年度末 平方米	所 主任詰所其他 前年度比較増減 棟	所 主任詰所其他 前年度比較増減 平方米	教習所 本年度末 棟	教習所 本年度末 平方米	教習所 前年度比較増減 棟	教習所 前年度比較増減 平方米	病院 本年度末 棟	病院 本年度末 平方米	病院 前年度比較増減 棟	病院 前年度比較増減 平方米	雜建物 本年度末 棟	雜建物 本年度末 平方米	雜建物 前年度比較増減 棟	雜建物 前年度比較増減 平方米
27	—	—	464	28,694	7	396	36	8,858	—	—	35	8,198	—	—	82	1,736	62	70
28	—	—	—	—	—	—	—	—	—	—	—	—	—	—	—	—	—	—
29	—	—	9	165	—	—	—	—	—	—	—	—	—	—	2	5	2	5
30	—	—	63	1,484	4	95	—	—	—	—	—	—	—	—	—	—	—	—
31	—	—	14	283	—	6	—	—	—	—	—	—	—	—	2	4	2	4
32	—	—	448	18,224	7	529	—	—	—	—	5	541	—	—	11	23	11	23
33	—	—	34	1,061	—	—	—	—	—	—	—	—	—	—	1	2	1	2
34	—	—	2	29	—	—	—	—	—	—	—	—	—	—	—	—	—	—
35	—	—	36	980	—	19	—	—	—	—	—	—	—	—	1	1	1	1
36	—	—	18	330	—	—	—	—	—	—	—	—	—	—	—	—	—	—
37	—	—	8	118	—	—	—	—	—	—	—	—	—	—	21	1,375	2	3
38	—	—	2	19	△ 1	△ 20	—	—	—	—	—	—	—	—	—	—	—	—
39	—	—	12	215	3	83	—	—	—	—	—	—	—	—	—	—	—	—
40	—	—	265	8,871	△ 27	△ 981	—	—	—	—	5	527	△ 1	△ 181	15	355	10	221
41	—	—	56	2,269	1	41	—	—	—	—	1	168	—	—	10	290	9	191
42	—	—	10	200	4	82	—	—	—	—	—	—	—	—	2	6	1	3
43	—	—	4	161	—	—	—	—	—	—	—	—	—	—	1	2	1	2
44	—	—	41	938	△ 1	11	—	—	—	—	—	—	—	—	6	14	6	14
45	—	—	171	8,612	1	139	—	—	—	—	4	406	—	—	2	9	2	9
46	—	—	6	295	6	295	—	—	—	—	—	—	—	—	—	—	—	—
47	—	—	4	334	4	334	—	—	—	—	—	—	—	—	—	—	—	—
48	—	—	1,667	73,282	8	1,029	36	8,858	—	—	50	9,840	△ 1	△ 181	156	3,522	110	548

工務

建物(其ノ四)

工務

番號	局別	線名	廳舍 本年度末 棟	廳舍 本年度末 平方米	廳舍 前年度比較増減 棟	廳舍 前年度比較増減 平方米	官舍 本年度末 棟	官舍 本年度末 平方米	官舍 前年度比較増減 棟	官舍 前年度比較増減 平方米	倉庫 本年度末 棟	倉庫 本年度末 平方米	倉庫 前年度比較増減 棟	倉庫 前年度比較増減 平方米	工場 本年度末 棟	工場 本年度末 平方米	工場 前年度比較増減 棟	工場 前年度比較増減 平方米	發變電所 本年度末 棟	發變電所 本年度末 平方米	發變電所 前年度比較増減 棟	發變電所 前年度比較増減 平方米	驛舍 本屋 本年度末 棟	驛舍 本屋 本年度末 平方米	驛舍 本屋 前年度比較増減 棟	驛舍 本屋 前年度比較増減 平方米	驛舍 乘降場上家又ハ待合所 本年度末 棟	驛舍 乘降場上家又ハ待合所 本年度末 平方米	驛舍 乘降場上家又ハ待合所 前年度比較増減 棟	驛舍 乘降場上家又ハ待合所 前年度比較増減 平方米	驛舍 積卸場上家又ハ貨物庫 本年度末 棟	驛舍 積卸場上家又ハ貨物庫 本年度末 平方米	驛舍 積卸場上家又ハ貨物庫 前年度比較増減 棟	驛舍 積卸場上家又ハ貨物庫 前年度比較増減 平方米	番號
49		東海道本線	26	27,895	△ 3	△ 378	311	46,606	2	65	38	20,633	1	104	33	15,040	1	2,654	23	3,399	2	117	45	20,949	1	△ 1,514	82	35,855	△ 3	△ 167	135	103,960	5	2,752	49
50		西成線	2	221	—	—	22	2,195	—	—	13	4,078	△ 1	△ 466	4	2,474	△ 3	△ 1,197	1	73	1	73	6	804	—	3	6	782	—	—	10	6,588	—	—	50
51		福知山線	—	—	—	—	82	4,838	—	15	—	—	—	—	—	—	—	—	—	—	—	—	23	2,412	—	△ 3	49	4,052	—	15	33	4,738	1	17	51
52		有馬線	—	—	—	—	5	479	—	—	—	—	—	—	—	—	—	—	—	—	—	—	4	370	—	—	3	102	—	—	3	76	—	—	52
53		小濱線	—	—	—	—	—	—	—	—	—	—	—	—	—	—	—	—	—	—	—	—	—	—	—	—	—	—	—	—	—	—	—	—	53
54		山陽本線	24	3,067	—	—	382	38,268	—	66	14	2,999	—	—	66	48,439	3	239	9	1,803	—	—	46	11,670	—	△ 916	82	25,398	1	670	117	29,889	—	41	54
55	大	播但線	—	—	—	—	32	2,194	1	26	—	—	—	—	—	—	—	—	—	—	—	—	15	1,708	—	51	23	1,259	—	—	26	2,857	1	68	55
56		姫津線	—	—	—	—	2	128	2	128	—	—	—	—	—	—	—	—	—	—	—	—	2	275	2	275	—	—	—	—	2	103	2	103	56
57		宇野線	—	—	—	—	16	1,200	—	—	—	—	—	—	—	—	—	—	—	—	—	—	8	1,315	—	—	13	2,297	—	—	22	2,914	—	386	57
58		作備線	—	—	—	—	33	2,153	8	366	—	—	—	—	—	—	—	—	—	—	—	—	13	1,762	4	388	14	1,078	4	90	16	1,115	4	159	58
59		因美南線	—	—	—	—	7	384	—	—	—	—	—	—	—	—	—	—	—	—	—	—	4	499	—	—	—	—	—	—	4	279	—	—	59
60		伯備線	—	—	—	—	88	4,730	—	—	—	—	—	—	—	—	—	—	—	—	—	—	22	2,187	—	23	33	1,364	1	15	34	1,444	1	39	60
61	阪	三神線	—	—	—	—	11	457	2	239	—	—	—	—	—	—	—	—	—	—	—	—	4	434	2	312	2	144	△ 1	82	5	258	2	179	61
62		山陰本線	23	4,269	5	715	656	38,077	1	136	4	603	—	—	—	—	—	—	3	181	3	181	98	16,455	—	49	188	23,955	—	482	150	16,657	1	1,140	62
63		舞鶴線	—	—	—	—	38	1,788	—	—	—	—	—	—	—	—	—	—	—	—	—	—	6	1,105	—	—	9	2,970	△ 1	△ 13	8	2,056	—	△ 12	63
64		宮津線	—	—	—	—	53	2,131	—	△ 160	—	—	—	—	—	—	—	—	—	—	—	—	11	1,312	—	—	21	1,247	—	1	12	522	—	8	64
65		峰豐線	—	—	—	—	7	243	2	57	—	—	—	—	—	—	—	—	—	—	—	—	2	203	—	—	2	119	—	—	2	113	—	—	65
66		因美北線	—	—	—	—	30	1,214	—	△ 12	—	—	—	—	—	—	—	—	—	—	—	—	7	623	—	△ 1	8	171	—	△ 17	13	361	—	5	66
67	鐵	若櫻線	—	—	—	—	8	418	6	297	—	—	—	—	—	—	—	—	—	—	—	—	5	598	3	483	1	16	△ 1	△ 28	5	231	3	165	67
68		倉吉線	—	—	—	—	8	242	—	—	—	—	—	—	—	—	—	—	—	—	—	—	2	228	—	—	1	192	—	—	3	334	—	164	68
69		境線	4	259	—	—	18	1,064	—	—	3	123	△ 1	△ 10	24	5,874	—	273	—	—	—	—	4	675	—	—	4	320	—	—	7	806	—	△ 48	69
70		大社線	—	—	—	—	7	320	—	—	—	—	—	—	—	—	—	—	—	—	—	—	2	621	—	—	2	638	—	—	3	132	—	—	70
71		三江線	—	—	—	—	2	182	2	182	—	—	—	—	—	—	—	—	—	—	—	—	2	257	2	257	1	16	1	16	2	93	2	93	71
72		關西本線	10	1,632	—	—	250	22,941	14	358	1	50	1	50	—	—	—	—	10	334	—	1	28	5,994	1	166	62	20,422	—	—	53	15,582	2	328	72
73	道	參宮線	—	—	—	—	53	3,620	△ 1	—	2	39	—	—	—	—	—	—	2	46	—	—	15	3,662	—	43	34	9,739	—	123	18	3,762	—	166	73
74		名松線	—	—	—	—	8	300	—	—	—	—	—	—	—	—	—	—	—	—	—	—	3	218	—	—	4	101	—	—	3	173	—	—	74
75		紀勢東線	—	—	—	—	35	1,788	12	609	—	—	—	—	—	—	—	—	—	—	—	—	10	945	1	180	13	505	2	175	10	691	1	126	75
76		草津線	—	—	—	—	8	667	—	—	—	—	—	—	—	—	—	—	—	—	—	—	6	833	—	—	8	327	—	—	6	566	—	12	76
77		奈良線	—	—	—	—	17	1,228	—	16	—	—	—	—	—	—	—	—	—	—	—	—	10	1,143	—	—	17	2,658	—	—	12	2,169	—	—	77
78		櫻井線	—	—	—	—	29	1,755	1	△ 15	—	—	—	—	—	—	—	—	—	—	—	—	9	1,328	—	55	17	2,669	—	—	11	940	—	—	78
79		片町線	—	—	—	—	46	2,684	5	121	—	—	—	—	—	—	—	—	1	33	—	—	13	1,499	1	60	20	867	—	—	15	4,965	—	—	79
80		和歌山線	—	—	—	—	81	4,689	△ 1	△ 23	—	—	—	—	—	—	—	—	4	141	△ 1	△ 33	23	2,717	—	35	43	5,651	—	15	27	4,265	—	29	80
81	局	紀勢西線	—	—	—	—	41	2,233	8	439	2	49	—	—	—	—	—	—	—	—	—	—	16	1,605	4	362	29	1,488	9	570	17	1,859	3	183	81
82		城東線	—	—	—	—	19	1,543	△ 5	△ 121	—	—	—	—	—	—	—	—	—	—	—	—	8	932	—	24	12	1,147	2	254	7	749	△ 1	△ 548	82
83		豫讃線	29	1,867	—	58	180	11,631	2	159	—	—	—	—	19	5,491	2	3,200	—	—	—	—	49	10,200	—	39	88	12,245	—	29	53	4,911	—	—	83
84		高徳線	—	—	—	—	19	775	—	—	—	—	—	—	—	—	—	—	—	—	—	—	9	971	—	—	15	472	—	—	10	553	—	—	84
85		徳島本線	9	942	—	—	77	3,988	—	△ 33	—	—	△ 4	△ 682	—	—	△ 13	△ 1,880	—	—	—	—	21	3,870	—	10	24	1,954	1	47	37	3,517	1	64	85
86		小松島線	—	—	—	—	17	1,414	—	34	—	—	—	—	—	—	—	—	—	—	—	—	4	908	—	2	6	559	—	27	3	523	—	1	86
87		高知線	7	1,126	△ 1	44	62	3,424	6	241	—	—	—	—	—	—	—	—	—	—	—	—	17	2,752	2	211	10	684	3	46	16	1,140	2	67	87
88		計	134	41,278	1	439	2,761	213,991	67	3,190	77	28,574	△ 41	△ 1,004	146	77,318	△ 10	3,289	53	6,010	5	339	572	106,039	23	594	946	164,463	18	2,432	910	221,891	30	5,687	88

建物(其ノ五)

工務

番號	局別	線名	驛舍 其他 本年度末 棟	驛舍 其他 本年度末 平方米	驛舍 其他 前年度比較增減 棟	驛舍 其他 前年度比較增減 平方米	車庫 機關車庫 本年度末 棟	車庫 機關車庫 本年度末 平方米	車庫 機關車庫 前年度比較增減 棟	車庫 機關車庫 前年度比較增減 平方米	車庫 客車庫又ハ電車庫 本年度末 棟	車庫 客車庫又ハ電車庫 本年度末 平方米	車庫 客車庫又ハ電車庫 前年度比較增減 棟	車庫 客車庫又ハ電車庫 前年度比較增減 平方米	所 主任詰 本年度末 棟	所 主任詰 本年度末 平方米
49		東海道本線	661	26,221	18	1,024	4	8,288	—	—	—	—	—	—	185	17,052
50		西成線	46	632	2	24	—	—	—	—	—	—	—	—	5	395
51		福知山線	97	1,589	6	24	1	628	—	—	—	—	—	—	20	563
52		有馬線	8	48	—	—	1	119	—	—	—	—	—	—	—	—
53		小濱線	—	—	—	—	—	—	—	—	—	—	—	—	—	—
54		山陽本線	483	17,988	△ 2	△ 115	8	12,162	—	—	1	315	—	—	87	9,279
55	大	播但線	45	542	—	△ 15	—	—	—	—	—	—	—	—	7	357
56		姫津線	4	25	4	25	—	—	—	—	—	—	—	—	—	—
57		宇野線	48	887	1	116	1	116	—	△ 13	—	—	—	—	—	—
58		作備線	58	738	10	69	1	672	—	—	—	—	—	—	8	440
59		因美南線	14	122	—	—	—	—	—	—	—	—	—	—	—	—
60		伯備線	125	1,251	△ 2	△ 31	2	1,262	—	—	—	—	—	—	16	1,149
61	阪	三神線	23	186	11	122	—	—	—	—	—	—	—	—	3	39
62		山陰本線	654	9,323	△ 27	△ 342	9	6,581	—	14	1	220	—	—	247	15,261
63		舞鶴線	36	999	—	△ 54	2	722	—	—	—	—	—	—	27	755
64		宮津線	45	508	△ 1	△ 9	—	—	—	—	—	—	—	—	13	607
65		峰豐線	8	69	—	—	—	—	—	—	—	—	—	—	2	33
66		因美北線	42	186	—	△ 8	1	124	—	—	—	—	—	—	5	195
67	鐵	若櫻線	27	242	12	157	1	112	1	112	—	—	—	—	2	31
68		倉吉線	11	71	1	17	—	—	—	—	—	—	—	—	—	—
69		境線	29	233	—	—	—	—	—	—	—	—	—	—	1	16
70		大社線	13	146	—	3	—	—	—	—	—	—	—	—	—	—
71		三江線	12	81	12	81	—	—	—	—	—	—	—	—	2	33
72		關西本線	241	8,370	2	103	5	6,197	—	4	—	—	—	—	85	4,037
73	道	參宮線	90	1,859	—	△ 6	3	933	—	—	—	—	—	—	12	579
74		名松線	9	70	—	—	—	—	—	—	—	—	—	—	—	—
75		紀勢東線	35	316	3	46	1	232	1	232	—	—	—	—	6	167
76		草津線	22	250	—	—	—	—	—	—	—	—	—	—	—	—
77		奈良線	43	404	—	—	—	—	—	—	—	—	—	—	—	—
78		櫻井線	36	530	—	—	—	—	—	—	—	—	—	—	—	—
79		片町線	60	714	—	2	1	397	—	—	—	—	—	—	5	147
80		和歌山線	102	1,507	1	34	2	1,058	—	—	—	—	—	—	15	836
81	局	紀勢西線	49	543	6	161	—	—	—	—	—	—	—	—	—	—
82		城東線	25	543	—	1	—	—	—	—	—	—	—	—	—	—
83		豫讃線	281	3,389	—	73	5	3,738	—	—	—	—	—	—	87	5,006
84		高德線	29	292	—	△ 4	1	51	—	—	—	—	—	—	2	66
85		德島本線	29	353	△ 2	△ 39	2	458	—	7	—	—	—	—	17	887
86		小松島線	8	130	△ 1	△ 5	1	892	—	1	—	—	—	—	20	1,040
87		高知線	75	2,020	6	51	2	539	—	—	—	—	—	—	14	500
88		計	3,623	83,377	60	1,505	54	45,231	2	357	2	535	—	—	893	59,473

工務

所其他 前年度比較增減 棟	所其他 前年度比較增減 平方米	館舍 本年度末 棟	館舍 本年度末 平方米	館舍 前年度比較增減 棟	館舍 前年度比較增減 平方米	教習所 本年度末 棟	教習所 本年度末 平方米	教習所 前年度比較增減 棟	教習所 前年度比較增減 平方米	病院 本年度末 棟	病院 本年度末 平方米	病院 前年度比較增減 棟	病院 前年度比較增減 平方米	雜建物 本年度末 棟	雜建物 本年度末 平方米	雜建物 前年度比較增減 棟	雜建物 前年度比較增減 平方米	番號
△ 1	222	—	—	—	—	—	—	—	—	23	4,706	△ 3	△ 548	288	6,191	7	387	49
—	—	—	—	—	—	—	—	—	—	—	—	—	—	41	682	2	18	50
—	—	—	—	—	—	—	—	—	—	—	—	—	—	73	1,248	5	43	51
—	—	—	—	—	—	—	—	—	—	4	1,360	—	—	9	129	—	—	52
—	—	—	—	—	—	—	—	—	—	—	—	—	—	—	—	—	—	53
1	△ 3	—	—	—	—	31	8,012	1	15	5	1,398	△ 1	△ 194	301	7,089	8	269	54
—	—	—	—	—	—	—	—	—	—	—	—	—	—	48	852	—	—	55
—	—	—	—	—	—	—	—	—	—	—	—	—	—	2	40	2	40	56
—	—	—	—	—	—	—	—	—	—	—	—	—	—	18	352	△ 1	△ 22	57
—	—	—	—	—	—	—	—	—	—	—	—	—	—	36	1,109	9	313	58
—	—	—	—	—	—	—	—	—	—	—	—	—	—	10	211	—	—	59
7	272	—	—	—	—	—	—	—	—	—	—	—	—	61	1,558	△ 5	△ 116	60
3	39	—	—	—	—	—	—	—	—	—	—	—	—	7	71	5	32	61
49	3,043	—	—	—	—	—	—	—	—	9	811	—	—	240	4,414	△ 36	△ 1,343	62
1	34	—	—	—	—	—	—	—	—	—	—	—	—	12	133	—	10	63
△ 1	△ 7	—	—	—	—	—	—	—	—	—	—	—	—	19	259	—	3	64
—	2	—	—	—	—	—	—	—	—	—	—	—	—	3	50	1	10	65
3	164	—	—	—	—	—	—	—	—	—	—	—	—	13	195	△ 1	△ 28	66
2	34	—	—	—	—	—	—	—	—	—	—	—	—	4	68	2	38	67
—	—	—	—	—	—	—	—	—	—	—	—	—	—	1	14	—	—	68
1	16	—	—	—	—	—	—	—	—	1	76	—	—	5	79	△ 2	△ 16	69
—	—	—	—	—	—	—	—	—	—	—	—	—	—	2	24	—	△ 5	70
2	33	—	—	—	—	—	—	—	—	—	—	—	—	2	39	2	39	71
1	76	13	4,839	—	△ 8	—	—	—	—	20	10,327	—	38	107	7,790	3	471	72
△ 3	51	—	—	—	—	—	—	—	—	1	49	—	—	35	1,622	—	22	73
—	—	—	—	—	—	—	—	—	—	—	—	—	—	3	60	—	—	74
6	167	—	—	—	—	—	—	—	—	—	—	—	—	16	286	5	83	75
—	—	—	—	—	—	—	—	—	—	—	—	—	—	25	337	—	—	76
—	—	—	—	—	—	—	—	—	—	—	—	—	—	13	214	2	23	77
—	—	—	—	—	—	—	—	—	—	—	—	—	—	7	125	—	5	78
—	16	—	—	—	—	—	—	—	—	—	—	—	—	21	565	1	31	79
—	2	—	—	—	—	—	—	—	—	1	249	—	—	48	1,948	2	67	80
—	—	—	—	—	—	—	—	—	—	—	—	—	—	19	412	3	96	81
—	—	—	—	—	—	—	—	—	—	—	—	—	—	7	105	1	1	82
5	335	—	—	—	—	—	—	—	—	4	429	—	—	120	2,752	—	11	83
—	—	—	—	—	—	—	—	—	—	—	—	—	—	22	572	—	20	84
—	—	—	—	—	—	—	—	—	—	2	189	—	—	62	3,470	17	2,562	85
—	—	—	—	—	—	—	—	—	—	—	—	—	—	10	212	5	56	86
1	33	—	—	—	—	—	—	—	—	1	226	—	—	25	665	4	86	87
77	4,529	13	4,839	—	△ 8	31	8,012	1	15	71	19,820	△ 4	△ 704	1,735	45,942	41	3,206	88

建物(其ノ六)

工務

番號	局別	線名	廳舍 本年度末 棟	廳舍 本年度末 平方米	廳舍 前年度比較増減 棟	廳舍 前年度比較増減 平方米	官舍 本年度末 棟	官舍 本年度末 平方米	官舍 前年度比較増減 棟	官舍 前年度比較増減 平方米	倉庫 本年度末 棟	倉庫 本年度末 平方米	倉庫 前年度比較増減 棟	倉庫 前年度比較増減 平方米	工場 本年度末 棟	工場 本年度末 平方米	工場 前年度比較増減 棟	工場 前年度比較増減 平方米
89		山陽本線	9	1,910	△ 1	△ 1	455	34,421	9	893	10	1,982	1	271	17	4,369	—	—
90		三畏線	—	—	—	—	2	139	1	82	—	—	—	—	—	—	—	—
91		畏線	—	—	—	—	27	1,184	—	—	—	—	—	—	—	—	—	—
92		岩徳線	—	—	—	—	4	203	—	—	—	—	—	—	—	—	—	—
93		山口線	—	—	—	—	70	3,124	3	51	—	—	—	—	—	—	—	—
94		美禰線	—	—	—	—	130	5,215	39	1,329	—	—	—	—	—	—	—	—
95	門	小串線	—	—	—	—	51	1,496	3	—	—	—	—	—	—	—	—	—
96		山陰本線	—	—	—	—	33	1,329	3	10	—	—	—	—	—	—	—	—
97		鹿兒島本線	87	18,608	11	826	938	62,508	27	1,259	58	11,927	△ 2	△ 820	100	49,934	—	—
98		室木線	—	—	—	—	6	343	—	—	—	—	—	—	—	—	—	—
99		篠栗線	—	—	—	—	6	232	—	—	—	—	—	—	—	—	—	—
100		久大線	—	—	—	—	21	983	—	△ 48	—	—	—	—	—	—	—	—
101	司	三角線	—	—	—	—	12	549	—	—	—	—	—	—	—	—	—	—
102		肥薩線	—	—	—	—	233	11,251	2	153	—	—	△ 2	△ 87	—	—	—	—
103		宮之城線	—	—	—	—	12	1,058	△ 1	△ 51	—	—	—	—	—	—	—	—
104		指宿線	—	—	—	—	4	238	4	238	—	—	—	—	—	—	—	—
105		湯前線	—	—	—	—	14	867	—	50	—	—	—	—	—	—	—	—
106		山野線	—	—	—	—	11	647	—	—	—	—	—	—	—	—	—	—
107	鐵	國都西線	—	—	—	—	5	281	3	156	—	—	—	—	—	—	—	—
108		長崎本線	—	—	—	—	202	11,342	1	74	—	—	—	—	—	—	—	—
109		唐津線	—	—	—	—	66	3,269	—	—	—	—	—	—	—	—	—	—
110		有明線	—	—	—	—	10	621	3	299	—	—	—	—	—	—	—	—
111		伊萬里線	—	—	—	—	17	830	7	412	—	—	—	—	—	—	—	—
112		佐世保線	—	—	—	—	9	477	—	—	—	—	—	—	—	—	—	—
113		豐肥本線	—	—	—	—	128	6,179	2	107	—	—	—	—	—	—	—	—
114		高森線	—	—	—	—	22	964	1	60	—	—	—	—	—	—	—	—
115	道	日豐本線	6	1,554	2	287	500	26,786	1	201	—	—	—	—	—	—	—	—
116		田川線	—	—	—	—	76	4,878	—	△ 45	—	—	—	—	—	—	—	—
117		宮床線	—	—	—	—	7	404	—	—	—	—	—	—	—	—	—	—
118		大湯線	—	—	—	—	52	2,443	2	△ 7	—	—	—	—	—	—	—	—
119		細島線	—	—	—	—	2	133	—	5	—	—	—	—	—	—	—	—
120		妻線	—	—	—	—	15	741	—	5	—	—	—	—	—	—	—	—
121		志布志線	—	—	—	—	25	1,682	—	—	—	—	—	—	—	—	—	—
122		國都東線	—	—	—	—	9	415	3	129	—	—	—	—	—	—	—	—
123	局	筑豐本線	4	463	4	463	246	17,582	4	247	—	—	—	—	19	6,436	△ 2	△ 39
124		漆生線	—	—	—	—	14	549	—	—	—	—	—	—	—	—	—	—
125		香月線	—	—	—	—	7	246	—	—	—	—	—	—	—	—	—	—
126		伊田線	—	—	—	—	34	1,096	—	2	—	—	—	—	—	—	—	—
127		桐野線	—	—	—	—	12	382	—	—	—	—	—	—	—	—	—	—
128		幸袋線	—	—	—	—	15	576	—	—	—	—	—	—	—	—	—	—
129		上山田線	—	—	—	—	14	842	—	66	—	—	—	—	—	—	—	—
130		計	106	22,535	16	1,575	3,516	208,505	117	5,677	68	13,909	△ 3	△ 636	136	60,739	△ 2	3,380

工務

發變電所 本年度末 棟	發變電所 本年度末 平方米	發變電所 前年度比較増減 棟	發變電所 前年度比較増減 平方米	驛舍 本屋 本年度末 棟	驛舍 本屋 本年度末 平方米	驛舍 本屋 前年度比較増減 棟	驛舍 本屋 前年度比較増減 平方米	驛舍 乘降場上家又ハ待合所 本年度末 棟	驛舍 乘降場上家又ハ待合所 本年度末 平方米	驛舍 乘降場上家又ハ待合所 前年度比較増減 棟	驛舍 乘降場上家又ハ待合所 前年度比較増減 平方米	驛舍 積卸上家又ハ貨物庫 本年度末 棟	驛舍 積卸上家又ハ貨物庫 本年度末 平方米	驛舍 積卸上家又ハ貨物庫 前年度比較増減 棟	驛舍 積卸上家又ハ貨物庫 前年度比較増減 平方米	番號
5	279	—	△ 201	63	21,175	—	93	96	26,442	3	228	108	28,988	1	267	89
—	—	—	—	1	116	—	△ 26	2	71	1	26	1	32	—	—	90
—	—	—	—	8	2,389	—	55	11	1,701	1	30	8	1,263	—	—	91
—	—	—	—	1	240	—	6	1	170	—	—	1	80	—	15	92
—	—	—	—	15	2,193	—	57	16	812	—	—	15	742	—	—	93
1	41	1	41	24	4,160	4	452	20	563	3	55	26	1,758	4	156	94
—	—	—	—	13	1,492	—	—	9	172	1	15	10	548	—	—	95
—	—	—	—	5	805	—	△ 13	4	332	—	—	7	364	1	17	96
19	2,138	1	83	88	30,582	2	174	123	40,823	6	1,846	116	32,897	2	519	97
—	—	—	—	3	463	—	—	—	—	—	—	3	178	—	—	98
—	—	—	—	2	372	—	△ 82	—	—	△ 1	△ 13	1	71	1	71	99
—	—	—	—	6	1,151	—	—	4	183	1	16	6	370	—	—	100
—	—	—	—	4	787	—	25	—	—	—	—	3	376	—	—	101
1	38	—	—	21	4,918	—	—	23	1,789	—	—	23	2,748	1	△ 28	102
—	—	—	—	6	917	—	—	1	16	—	—	5	390	—	4	103
—	—	—	—	2	331	2	331	—	—	—	—	2	87	2	87	104
—	—	—	—	5	674	—	—	—	—	△ 2	△ 39	5	503	—	84	105
—	—	—	—	4	569	—	—	—	—	△ 4	△ 256	5	266	2	233	106
—	—	—	—	2	383	1	186	1	116	1	116	2	105	1	33	107
2	279	—	—	31	8,863	—	37	40	10,401	2	73	33	6,733	—	65	108
—	—	—	—	15	2,398	—	△ 29	12	734	—	16	8	584	—	—	109
—	—	—	—	4	870	2	540	2	77	2	77	4	259	2	154	110
—	—	—	—	8	1,058	3	310	2	149	2	149	9	442	3	75	111
—	—	—	—	2	825	—	—	3	723	—	—	1	1,437	—	—	112
—	—	—	—	26	3,594	—	18	24	735	—	△ 8	23	1,693	1	174	113
—	—	—	—	5	624	—	1	1	34	—	—	5	198	—	1	114
1	41	1	41	78	16,232	—	△ 24	81	8,629	—	331	75	8,048	3	469	115
1	38	1	38	13	2,543	—	27	7	1,187	—	22	9	672	—	—	116
—	—	—	—	3	221	—	—	—	—	—	—	1	73	—	—	117
—	—	—	—	15	1,570	—	65	9	155	1	△ 6	12	647	—	61	118
—	—	—	—	1	121	—	△ 11	—	—	—	—	1	124	—	—	119
—	—	—	—	4	532	—	—	3	97	—	—	4	282	—	4	120
—	—	—	—	8	1,433	—	5	3	241	—	—	8	504	—	5	121
—	—	—	—	2	233	—	—	—	—	—	—	2	105	—	—	122
4	164	—	—	28	4,585	—	3	18	5,683	—	—	14	2,948	—	—	123
—	—	—	—	6	541	—	—	1	55	—	—	—	—	—	—	124
—	—	—	—	3	175	—	—	2	22	—	—	1	38	—	—	125
—	—	—	—	9	847	—	43	5	170	—	—	3	140	—	△ 3	126
—	—	—	—	4	215	—	△ 1	1	12	—	—	1	39	—	—	127
—	—	—	—	6	401	—	—	1	10	—	—	2	80	—	—	128
—	—	—	—	5	756	—	—	2	37	—	—	4	228	—	—	129
4	2	2	549	122,354	14	2,242	528	102,341	17	2,678	567	97,040	24	2,463	130	

建物(其ノ七)

工務

番號	局別	線名	驛舍 其他 本年度末		驛舍 其他 前比較年度增減		車庫 機關車庫 本年度末		車庫 機關車庫 前比較年度增減		所 主任詰所其他 本年度末		所 主任詰所其他 前比較年度增減	
			棟	平方米	棟	平方米	棟	平方米	棟	平方米	棟	平方米	棟	平方米
89		山陽本線	220	5,640	△ 5	△ 530	8	10,765	1	102	189	14,286	4	1,018
90		三吳線	1	5	—	—	—	—	—	—	—	—	—	—
91		吳線	14	221	△ 2	24	1	103	—	—	2	21	—	—
92		岩德線	1	6	—	—	—	—	—	—	—	—	—	—
93		山口線	19	454	△ 2	5	1	1,498	—	—	18	750	△ 1	△ 10
94		美禰線	42	224	7	—	1	2,308	△ 1	2,030	19	1,519	10	1,027
95	門	小串線	13	72	—	1	—	—	—	—	1	26	—	—
96		山陰本線	9	59	△ 1	△ 17	2	597	—	—	9	279	△ 1	3
97		鹿兒島本線	400	9,328	△ 22	57	10	14,469	1	3,083	266	19,546	△ 11	△ 277
98		室木線	—	—	—	—	—	—	—	—	—	—	—	—
99		篠栗線	6	87	4	77	—	—	—	—	—	—	—	—
100		久大線	6	39	—	—	—	—	—	—	—	—	—	—
101	司	三角線	3	16	△ 1	△ 27	—	—	—	—	—	—	—	—
102		肥薩線	58	614	△ 2	△ 261	2	1,683	—	△ 1	51	2,288	4	293
103		宮之城線	2	12	1	6	—	—	—	—	—	—	—	—
104		指宿線	2	10	2	10	—	—	—	—	—	—	—	—
105		湯前線	2	12	1	△ 4	1	101	—	—	2	18	2	18
106		山野線	2	23	2	23	—	—	—	—	—	—	—	—
107	鐵	國都西線	2	13	1	△ 8	—	—	—	—	—	—	—	—
108		長崎本線	87	1,925	8	113	3	2,151	1	302	70	3,398	△ 5	△ 226
109		唐津線	32	381	—	8	1	574	—	—	20	949	2	3
110		有明線	2	11	1	5	—	—	—	—	—	—	—	—
111		伊萬里線	9	75	5	30	—	—	—	—	—	—	—	—
112		佐世保線	15	424	—	22	—	—	—	—	—	—	—	—
113		豐肥本線	19	150	△ 2	△ 26	2	1,043	—	△ 1	16	555	1	228
114		高森線	5	33	4	31	1	104	—	—	—	—	—	—
115	道	日豐本線	120	2,026	3	261	7	6,899	—	9	141	7,760	5	258
116		田川線	40	550	—	△ 18	1	684	—	—	20	937	△ 1	△ 20
117		宮床線	6	27	1	4	—	—	—	—	—	—	—	—
118		大湯線	8	46	—	8	1	289	—	—	2	19	—	—
119		細島線	—	—	—	—	—	—	—	—	—	—	—	—
120		妻線	2	13	1	6	1	113	—	—	2	32	—	—
121		志布志線	5	24	—	—	1	166	—	—	2	18	—	—
122		國都東線	—	—	—	—	—	—	—	—	—	—	—	—
123	局	筑豐本線	126	2,426	△ 8	△ 212	2	5,891	—	—	68	4,814	6	423
124		漆生線	—	—	—	—	—	—	—	—	—	—	—	—
125		香月線	7	38	—	—	—	—	—	—	—	—	—	—
126		伊田線	13	175	△ 1	△ 3	—	—	—	—	—	—	—	—
127		桐野線	2	17	—	—	—	—	—	—	—	—	—	—
128		幸袋線	3	14	1	6	—	—	—	—	—	—	—	—
129		上山田線	9	36	△ 1	—	—	—	—	—	1	9	—	—
130		計	1,312	25,226	△ 5	△ 409	46	49,438	2	5,524	899	57,224	15	2,738

工務

旅館 本年度末		旅館 前比較年度增減		教習所 本年度末		教習所 前比較年度增減		病院 本年度末		病院 前比較年度增減		雜建物 本年度末		雜建物 前比較年度增減		番號
棟	平方米	棟	平方米	棟	平方米	棟	平方米	棟	平方米	棟	平方米	棟	平方米	棟	平方米	
10	4,730	—	1	—	—	—	—	13	1,290	△ 1	△ 18	271	7,878	△ 7	△ 99	89
—	—	—	—	—	—	—	—	—	—	—	—	1	19	—	—	90
—	—	—	—	—	—	—	—	—	—	—	—	17	306	2	110	91
—	—	—	—	—	—	—	—	—	—	—	—	1	20	—	—	92
—	—	—	—	—	—	—	—	—	—	—	—	37	695	△ 1	△ 19	93
—	—	—	—	—	—	—	—	—	—	—	—	41	876	8	150	94
—	—	—	—	—	—	—	—	—	—	—	—	17	368	△ 1	△ 20	95
—	—	—	—	—	—	—	—	—	—	—	—	11	291	△ 1	15	96
—	—	—	—	51	10,718	—	—	37	5,665	—	△ 7	328	11,273	10	588	97
—	—	—	—	—	—	—	—	—	—	—	—	2	44	—	—	98
—	—	—	—	—	—	—	—	—	—	—	—	2	44	—	—	99
—	—	—	—	—	—	—	—	—	—	—	—	10	282	—	—	100
—	—	—	—	—	—	—	—	—	—	—	—	8	201	1	13	101
—	—	—	—	—	—	—	—	6	412	—	—	55	1,583	2	28	102
—	—	—	—	—	—	—	—	—	—	—	—	6	149	—	△ 10	103
—	—	—	—	—	—	—	—	—	—	—	—	2	60	2	60	104
—	—	—	—	—	—	—	—	—	—	—	—	6	126	—	—	105
—	—	—	—	—	—	—	—	—	—	—	—	9	230	—	—	106
—	—	—	—	—	—	—	—	—	—	—	—	2	49	1	43	107
—	—	—	—	—	—	—	—	4	423	1	20	106	2,824	5	8	108
—	—	—	—	—	—	—	—	2	217	—	8	34	841	—	10	109
—	—	—	—	—	—	—	—	—	—	—	—	5	118	2	49	110
—	—	—	—	—	—	—	—	—	—	—	—	6	159	△ 1	△ 4	111
—	—	—	—	—	—	—	—	—	—	—	—	4	101	△ 1	—	112
—	—	—	—	—	—	—	—	—	—	—	—	40	795	—	28	113
—	—	—	—	—	—	—	—	—	—	—	—	4	61	△ 3	△ 57	114
—	—	—	—	—	—	—	—	21	2,725	—	53	192	5,228	6	140	115
—	—	—	—	—	—	—	—	—	—	—	—	18	430	△ 1	△ 23	116
—	—	—	—	—	—	—	—	—	—	—	—	1	29	—	—	117
—	—	—	—	—	—	—	—	—	—	—	—	16	336	—	15	118
—	—	—	—	—	—	—	—	—	—	—	—	—	—	—	—	119
—	—	—	—	—	—	—	—	—	—	—	—	7	167	—	—	120
—	—	—	—	—	—	—	—	—	—	—	—	8	186	—	—	121
—	—	—	—	—	—	—	—	—	—	—	—	3	60	1	10	122
—	—	—	—	—	—	—	—	2	255	—	—	70	2,908	1	334	123
—	—	—	—	—	—	—	—	—	—	—	—	2	39	—	—	124
—	—	—	—	—	—	—	—	—	—	—	—	1	25	—	—	125
—	—	—	—	—	—	—	—	—	—	—	—	7	133	1	3	126
—	—	—	—	—	—	—	—	—	—	—	—	5	99	—	—	127
—	—	—	—	—	—	—	—	—	—	—	—	4	79	—	—	128
—	—	—	—	—	—	—	—	—	—	—	—	7	163	—	—	129
10	4,730	—	1	51	10,718	—	—	85	10,987	—	56	1,366	39,275	26	1,372	130

建物(其ノ八)

工務

番號	局別	線名	廳舍 本年度末 棟	廳舍 本年度末 平方米	廳舍 前比較年增減 棟	廳舍 前比較年增減 平方米	官舍 本年度末 棟	官舍 本年度末 平方米	官舍 前比較年增減 棟	官舍 前比較年增減 平方米	倉庫 本年度末 棟	倉庫 本年度末 平方米	倉庫 前比較年增減 棟	倉庫 前比較年增減 平方米
131		東北本線	125	23,816	—	△ 384	1,408	80,501	45	982	29	6,544	7	418
132		常磐線	1	80	1	80	137	6,169	△ 4	△ 66	—	—	—	—
133		水郡北線	—	—	—	—	9	463	—	—	—	—	—	—
134		川俣線	—	—	—	—	8	347	—	—	—	—	—	—
135		仙山東線	—	—	—	—	12	541	5	28	—	—	—	—
136		鹽竈線	—	—	△ 2	△ 40	10	417	—	4	4	115	3	46
137	仙	大船渡線	—	—	—	—	55	2,651	2	2	—	—	—	—
138		横黒線	—	—	—	—	53	2,634	3	63	—	—	—	—
139		橋場線	—	—	—	—	21	899	—	—	—	—	—	—
140		山田線	—	—	—	—	40	1,877	4	197	—	—	—	—
141		花輪線	—	—	—	—	39	1,818	1	4	—	—	—	—
142		八戸線	—	—	—	—	58	2,361	2	8	—	—	—	—
143	臺	大湊線	—	—	—	—	30	1,766	—	—	4	116	—	—
144		磐越東線	—	—	—	—	53	2,909	—	—	—	—	—	—
145		磐越西線	1	264	—	—	150	9,354	—	63	—	—	—	—
146		會津線	—	—	—	—	24	1,741	—	△ 2	—	—	—	—
147		奥羽本線	49	7,065	2	689	699	43,363	26	438	2	403	—	—
148		米坂線	—	—	—	—	11	570	—	6	—	—	—	—
149	鐵	長井線	—	—	—	—	45	1,683	4	34	—	—	—	—
150		左澤線	—	—	—	—	22	657	5	42	—	—	—	—
151		生保内線	—	—	—	—	32	1,271	—	—	—	—	—	—
152		船川線	—	—	—	—	18	753	—	—	5	378	—	—
153		能代線	—	—	—	—	29	1,410	4	281	—	—	—	—
154		五所川原線	—	—	—	—	47	2,137	△ 2	△ 99	1	79	1	79
155	道	黒石線	—	—	—	—	4	130	—	—	—	—	—	—
156		羽越本線	3	286	2	21	234	14,140	12	110	4	117	—	1
157		赤谷線	—	—	—	—	6	350	—	—	—	—	—	—
158		陸羽東線	—	—	—	—	75	3,344	1	126	—	—	—	—
159		陸羽西線	—	—	—	—	37	1,283	5	13	—	—	—	—
160		石巻線	—	—	—	—	16	775	—	△ 1	—	—	—	—
161	局	信越本線	19	1,660	—	6	131	11,805	—	—	8	372	—	—
162		上越北線	—	—	—	—	36	2,278	—	—	—	—	—	—
163		十日町線	—	—	—	—	13	936	—	—	—	—	—	—
164		魚沼線	—	—	—	—	—	—	—	—	—	—	—	—
165		越後線	—	—	—	—	14	1,718	—	—	—	—	—	—
166		彌彦線	—	—	—	—	4	206	—	—	—	—	—	—
167		計	198	33,171	3	372	3,580	205,257	113	2,233	57	8,124	11	544

工務

工場 本年度末 棟	工場 本年度末 平方米	工場 前比較年增減 棟	工場 前比較年增減 平方米	發變電所 本年度末 棟	發變電所 本年度末 平方米	發變電所 前比較年增減 棟	發變電所 前比較年增減 平方米	驛舍 本屋 本年度末 棟	驛舍 本屋 本年度末 平方米	驛舍 本屋 前比較年增減 棟	驛舍 本屋 前比較年增減 平方米	驛舍 乘降場上家又ハ待合所 本年度末 棟	驛舍 乘降場上家又ハ待合所 本年度末 平方米	驛舍 乘降場上家又ハ待合所 前比較年增減 棟	驛舍 乘降場上家又ハ待合所 前比較年增減 平方米	番號
82	24,859	△ 8	△ 990	—	—	—	—	100	18,104	—	153	124	33,490	4	129	131
—	—	—	—	—	—	—	—	21	3,230	—	55	23	1,273	2	33	132
—	—	—	—	—	—	—	—	2	198	—	—	1	19	—	—	133
—	—	—	—	—	—	—	—	2	451	—	—	—	—	—	—	134
—	—	—	—	—	—	—	—	3	533	—	177	1	423	—	—	135
—	—	—	—	—	—	—	—	1	352	—	△ 1	1	557	—	38	136
—	—	—	—	—	—	—	—	10	1,410	—	△ 175	7	368	3	241	137
—	—	—	—	—	—	—	—	10	933	—	12	8	91	—	△ 5	138
—	—	—	—	—	—	—	—	4	464	—	—	1	18	—	—	139
—	—	—	—	—	—	—	—	6	731	1	97	1	7	—	—	140
—	—	—	—	—	—	—	—	7	699	—	—	2	27	—	—	141
—	—	—	—	—	—	—	—	12	1,667	—	—	9	766	3	35	142
—	—	—	—	—	—	—	—	5	740	—	—	3	30	△ 1	△ 10	143
—	—	—	—	—	—	—	—	10	1,450	—	△ 27	10	641	—	—	144
—	—	—	—	—	—	—	—	27	4,336	—	8	32	2,948	—	—	145
—	—	—	—	—	—	—	—	10	1,576	—	—	5	378	—	—	146
69	19,451	4	1,113	18	1,258	—	190	77	14,339	—	326	90	13,997	△ 6	△ 486	147
—	—	—	—	—	—	—	—	5	505	—	2	1	19	—	—	148
—	—	—	—	—	—	—	—	10	1,162	—	5	7	472	—	2	149
—	—	—	—	—	—	—	—	6	723	—	3	7	201	—	2	150
—	—	—	—	—	—	—	—	6	734	—	—	2	38	△ 1	△ 12	151
—	—	—	—	—	—	—	—	5	589	—	—	4	108	—	—	152
—	—	—	—	—	—	—	—	7	862	1	82	5	207	1	12	153
—	—	—	—	—	—	—	—	10	928	—	—	9	123	3	30	154
—	—	—	—	—	—	—	—	1	167	—	△ 20	1	99	—	—	155
—	—	—	—	—	—	—	—	43	8,490	—	12	52	5,132	—	△ 169	156
—	—	—	—	—	—	—	—	3	149	—	—	—	—	—	—	157
—	—	—	—	—	—	—	—	13	1,864	—	72	16	758	2	34	158
—	—	—	—	—	—	—	—	6	721	—	1	5	129	—	4	159
—	—	—	—	—	—	—	—	5	674	—	△ 138	4	201	1	141	160
—	—	—	—	—	—	—	—	30	5,788	—	53	53	11,077	3	546	161
—	—	—	—	—	—	—	—	11	1,796	—	—	15	511	—	—	162
—	—	—	—	—	—	—	—	5	774	—	—	1	22	—	—	163
—	—	—	—	—	—	—	—	2	242	—	—	4	120	—	—	164
—	—	—	—	—	—	—	—	23	3,544	—	—	13	1,030	—	—	165
—	—	—	—	—	—	—	—	7	1,763	—	—	1	175	△ 1	△ 29	166
151	44,310	△ 4	123	18	1,258	—	190	505	82,698	2	697	518	75,455	13	536	167

建物(其ノ九)

工務

番號	局別	線名	驛舍 積卸場上家又ハ貨物庫 本年度末 棟	驛舍 積卸場上家又ハ貨物庫 本年度末 平方米	驛舍 積卸場上家又ハ貨物庫 前年度比較増減 棟	驛舍 積卸場上家又ハ貨物庫 前年度比較増減 平方米	驛舍 其他 本年度末 棟	驛舍 其他 本年度末 平方米	驛舍 其他 前年度比較増減 棟	驛舍 其他 前年度比較増減 平方米	機關車庫 本年度末 棟	機關車庫 本年度末 平方米	機關車庫 前年度比較増減 棟	機關車庫 前年度比較増減 平方米	客車庫又ハ電車庫 本年度末 棟	客車庫又ハ電車庫 本年度末 平方米
131		東北本線	170	36,145	3	△ 2,972	818	18,684	17	978	16	21,026	4	267	3	2,659
132		常磐線	25	2,516	1	△ 10	119	1,298	6	126	1	1,303	—	△ 27	—	—
133		水郡北線	2	88	—	—	6	70	—	10	—	—	—	—	—	—
134		川俣線	2	276	—	—	6	92	—	—	—	—	—	—	—	—
135		仙山東線	3	187	—	△ 1	13	231	—	△ 155	—	—	—	—	—	—
136		鹽竈線	8	2,605	△ 2	△ 5	18	301	4	66	—	—	—	—	—	—
137	仙	大船渡線	10	740	—	1	39	404	△ 2	△ 43	—	—	—	—	—	—
138		横黒線	10	594	—	—	59	415	△ 2	△ 14	—	—	—	—	—	—
139		橋場線	4	182	—	—	27	164	2	27	—	—	—	—	—	—
140		山田線	6	301	1	47	38	359	8	41	—	—	—	—	—	—
141		花輪線	9	324	—	—	40	224	—	—	1	218	—	—	—	—
142		八戸線	14	1,346	—	40	56	538	1	42	1	139	—	—	—	—
143	臺	大湊線	5	205	1	10	28	210	△ 1	△ 3	1	657	—	—	—	—
144		磐越東線	15	1,238	△ 2	△ 6	59	728	4	4	1	91	—	—	—	—
145		磐越西線	27	3,691	—	33	185	1,985	1	234	3	1,477	—	—	—	—
146		會津線	11	638	—	—	37	442	—	2	1	151	—	—	—	—
147		奥羽本線	115	18,672	—	1,007	511	9,631	△ 46	△ 626	16	11,694	—	△ 21	5	3,310
148		米坂線	6	365	1	146	20	180	△ 7	△ 3	—	—	—	—	—	—
149	鐵	長井線	17	917	2	50	49	348	△ 9	42	1	88	—	1	—	—
150		左澤線	11	466	—	3	30	204	△ 11	△ 11	1	46	—	—	—	—
151		生保内線	7	518	—	—	32	267	—	—	1	238	—	—	—	—
152		船川線	5	348	—	—	27	209	—	2	1	85	—	—	—	—
153		能代線	15	1,957	1	36	36	495	3	23	1	79	—	—	—	—
154		五所川原線	10	984	△ 2	△ 47	39	366	1	△ 13	3	704	1	119	—	—
155	道	黒石線	3	681	—	—	4	45	—	—	—	—	—	—	—	—
156		羽越本線	63	5,271	4	281	281	3,131	△ 26	△ 12	7	3,267	—	1	—	—
157		赤谷線	3	81	—	—	10	40	—	—	—	—	—	—	—	—
158		陸羽東線	17	1,366	—	18	65	801	△ 8	△ 64	1	162	—	—	—	—
159		陸羽西線	5	396	—	1	29	289	△ 12	△ 17	—	—	—	—	—	—
160		石巻線	8	1,540	—	145	22	260	1	1	1	140	—	△ 1	—	—
161	局	信越本線	48	10,143	2	733	301	4,116	13	615	9	6,211	—	—	2	1,921
162		上越北線	12	662	—	—	88	855	—	—	2	481	—	—	—	—
163		十日町線	5	322	—	—	26	204	—	—	1	311	—	—	—	—
164		魚沼線	2	49	—	—	8	66	—	—	—	—	—	—	1	77
165		越後線	15	1,106	—	—	134	1,082	11	63	3	652	—	—	1	344
166		彌彦線	2	118	—	—	27	262	—	—	—	—	—	—	—	—
167		計	690	97,038	10	△ 490	3,267	48,996	△ 52	1,315	73	49,220	5	339	12	8,311

工務

番號	所 八電車庫 前年度比較増減 棟	所 八電車庫 前年度比較増減 平方米	所 主任詰所其他 本年度末 棟	所 主任詰所其他 本年度末 平方米	所 主任詰所其他 前年度比較増減 棟	所 主任詰所其他 前年度比較増減 平方米	教習所 本年度末 棟	教習所 本年度末 平方米	教習所 前年度比較増減 棟	教習所 前年度比較増減 平方米	病院 本年度末 棟	病院 本年度末 平方米	病院 前年度比較増減 棟	病院 前年度比較増減 平方米	雜建物 本年度末 棟	雜建物 本年度末 平方米	雜建物 前年度比較増減 棟	雜建物 前年度比較増減 平方米	番號
131	—	—	497	28,733	△ 13	1,267	14	5,123	△ 4	△ 428	49	8,776	12	621	302	8,334	△ 9	17	131
132	—	—	51	1,796	△ 1	350	—	—	—	—	3	206	—	2	39	966	9	△ 521	132
133	—	—	1	12	—	—	—	—	—	—	—	—	—	—	2	40	2	40	133
134	—	—	—	—	—	—	—	—	—	—	—	—	—	—	4	104	—	—	134
135	—	—	—	—	—	—	—	—	—	—	—	—	—	—	4	123	1	36	135
136	—	—	1	12	△ 4	△ 32	—	—	—	—	—	—	—	—	4	102	—	14	136
137	—	—	2	24	2	24	—	—	—	—	—	—	—	—	12	336	△ 1	35	137
138	—	—	3	84	—	2	—	—	—	—	—	—	—	—	37	601	5	24	138
139	—	—	—	—	—	—	—	—	—	—	—	—	—	—	5	106	—	—	139
140	—	—	1	7	1	7	—	—	—	—	—	—	—	—	10	277	△ 4	△ 491	140
141	—	—	5	74	—	—	—	—	—	—	—	—	—	—	18	394	△ 4	△ 40	141
142	—	—	2	33	1	23	—	—	—	—	—	—	—	—	27	535	5	54	142
143	—	—	6	83	—	△ 10	—	—	—	—	—	—	—	—	23	417	4	14	143
144	—	—	11	359	—	—	—	—	—	—	—	—	—	—	26	632	1	9	144
145	—	—	58	3,048	1	△ 52	—	—	—	—	2	199	—	—	95	2,028	14	316	145
146	—	—	4	30	1	—	—	—	—	—	—	—	—	—	16	466	2	26	146
147	—	△ 173	311	17,914	△ 4	63	—	—	—	—	12	920	1	40	300	6,283	17	141	147
148	—	—	—	—	—	—	—	—	—	—	—	—	—	—	8	229	—	4	148
149	—	—	11	229	△ 3	△ 41	—	—	—	—	—	—	—	—	16	333	3	47	149
150	—	—	5	37	1	5	—	—	—	—	—	—	—	—	5	122	△ 1	△ 22	150
151	—	—	4	83	1	7	—	—	—	—	—	—	—	—	10	211	—	8	151
152	—	—	1	6	—	—	—	—	—	—	—	—	—	—	13	295	2	19	152
153	—	—	1	9	—	—	—	—	—	—	—	—	—	—	12	321	—	△ 5	153
154	—	—	10	235	△ 2	4	—	—	—	—	—	—	—	—	24	471	△ 2	△ 186	154
155	—	—	1	20	—	1	—	—	—	—	—	—	—	—	1	23	△ 2	△ 17	155
156	—	—	80	3,699	△ 3	6	—	—	—	—	4	206	1	6	75	1,651	—	△ 4	156
157	—	—	—	—	—	—	—	—	—	—	—	—	—	—	4	43	—	—	157
158	—	—	22	679	9	196	—	—	—	—	—	—	—	—	47	895	3	14	158
159	—	—	1	15	△ 1	△ 5	—	—	—	—	—	—	—	—	13	307	△ 3	5	159
160	—	—	3	40	1	20	—	—	—	—	—	—	—	—	8	201	△ 3	△ 51	160
161	—	—	132	6,841	1	394	—	—	—	—	5	409	—	—	81	1,617	9	95	161
162	—	—	7	128	—	—	—	—	—	—	—	—	—	—	26	779	1	11	162
163	—	—	3	24	—	—	—	—	—	—	—	—	—	—	5	124	—	—	163
164	—	—	—	—	—	—	—	—	—	—	—	—	—	—	3	24	—	—	164
165	—	—	27	1,840	—	—	—	—	—	—	—	—	—	—	40	633	11	78	165
166	—	—	—	—	—	—	—	—	—	—	—	—	—	—	12	127	—	—	166
167	—	△ 173	1,261	66,094	12	2,229	14	5,123	△ 4	△ 428	75	10,716	14	669	1,327	30,150	60	△ 330	167

建物(其ノ一〇)

番號	局別	線名	廳舍 本年度末 棟	廳舍 本年度末 平方米	廳舍 前年度比較増減 棟	廳舍 前年度比較増減 平方米	官舍 本年度末 棟	官舍 本年度末 平方米	官舍 前年度比較増減 棟	官舍 前年度比較増減 平方米	倉庫 本年度末 棟	倉庫 本年度末 平方米	倉庫 前年度比較増減 棟	倉庫 前年度比較増減 平方米	工場 本年度末 棟	工場 本年度末 平方米	工場 前年度比較増減 棟	工場 前年度比較増減 平方米	發變電所 本年度末 棟	發變電所 本年度末 平方米	發變電所 前年度比較増減 棟	發變電所 前年度比較増減 平方米	驛舍 本屋 本年度末 棟	驛舍 本屋 本年度末 平方米	驛舍 本屋 前年度比較増減 棟	驛舍 本屋 前年度比較増減 平方米	驛舍 乘降場上家又ハ待合所 本年度末 棟	驛舍 乘降場上家又ハ待合所 本年度末 平方米	驛舍 乘降場上家又ハ待合所 前年度比較増減 棟	驛舍 乘降場上家又ハ待合所 前年度比較増減 平方米	驛舍 積卸場上家又ハ貨物庫 本年度末 棟	驛舍 積卸場上家又ハ貨物庫 本年度末 平方米	驛舍 積卸場上家又ハ貨物庫 前年度比較増減 棟	驛舍 積卸場上家又ハ貨物庫 前年度比較増減 平方米	番號
168	札幌鐵道局	函館本線	66	21,919	4	1,933	2,393	154,770	△ 6	122	39	13,504	—	△ 123	91	44,889	1	65	15	741	—	—	715	34,637	9	774	123	19,199	2	118	136	40,411	1	5,609	168
169		上磯線	—	—	—	—	35	2,986	22	2,445	—	—	—	—	—	—	—	—	—	—	—	—	48	1,152	29	748	2	38	2	38	7	368	6	229	169
170		長輪線	—	—	—	—	99	7,337	—	△ 12	—	—	—	—	—	—	—	—	—	—	—	—	82	1,986	—	6	7	133	—	—	10	659	—	—	170
171		京極線	—	—	—	—	56	2,392	1	238	—	—	—	—	—	—	—	—	1	15	—	—	29	566	—	—	—	7	—	—	5	354	—	—	171
172		幌内線	—	—	—	—	73	3,286	1	7	—	—	—	—	—	—	—	—	—	—	—	—	43	1,175	1	111	3	64	—	—	4	362	—	—	172
173		歌志内線	—	—	—	—	36	1,918	—	—	—	—	—	—	—	—	—	—	—	—	—	—	25	529	—	—	—	—	—	—	2	213	—	—	173
174		手宮線	—	—	—	—	112	7,346	—	—	10	2,310	△ 1	△ 17	—	—	—	—	—	—	—	—	29	568	—	—	5	101	—	—	9	4,649	—	—	174
175		岩内線	—	—	—	—	36	1,389	—	—	—	—	—	—	—	—	—	—	—	—	—	—	31	821	—	—	2	18	—	—	6	524	—	—	175
176		雨龍線	—	—	—	—	32	2,801	—	—	—	—	—	—	—	—	—	—	—	—	—	—	32	784	—	—	1	6	1	6	5	281	—	—	176
177	幌	室蘭本線	31	2,153	1	14	783	46,575	△ 6	117	3	184	—	—	13	3,050	△ 1	△ 255	9	547	1	4	247	8,450	1	355	46	3,954	—	△ 6	40	7,260	1	46	177
178		萬字線	—	—	—	—	52	2,843	△ 2	△ 14	—	—	—	—	—	—	—	—	—	—	—	—	38	1,032	—	—	3	28	—	—	4	238	—	—	178
179		夕張線	—	—	—	—	195	9,766	—	—	—	—	—	—	—	—	—	—	—	—	—	—	73	1,917	—	—	10	265	—	—	11	829	—	—	179
180		日高線	—	—	—	—	64	4,658	—	—	—	—	—	—	—	—	—	—	—	—	—	—	60	1,615	—	—	7	539	—	—	10	762	△ 1	△ 69	180
181		留萌線	—	—	—	—	146	8,348	—	—	—	—	—	—	—	—	—	—	—	—	—	—	132	3,184	—	—	9	142	—	—	19	1,437	—	16	181
182		根室本線	19	2,476	—	—	1,308	80,518	△ 22	358	1	1,056	—	—	15	7,855	—	651	2	206	—	—	557	15,831	10	716	69	4,943	—	8	74	10,460	2	730	182
183		富良野線	—	—	—	—	76	3,335	—	—	—	—	—	—	—	—	—	—	—	—	—	—	42	1,250	—	—	6	85	—	—	8	1,125	1	126	183
184		士幌線	—	—	—	—	43	3,345	—	—	—	—	—	—	—	—	—	—	—	—	—	—	42	1,022	—	—	—	—	—	—	6	364	—	—	184
185		釧網線	—	—	—	—	54	4,625	—	—	—	—	—	—	—	—	—	—	—	—	—	—	64	1,382	—	—	—	—	—	—	5	241	1	33	185
186		宗谷本線	15	1,822	—	—	689	46,225	△ 4	610	6	475	1	49	—	—	—	—	5	296	—	—	320	8,387	△ 1	△ 16	43	4,909	1	8	48	5,578	—	—	186
187		石北西線	—	—	—	—	61	5,803	—	—	—	—	—	—	—	—	—	—	—	—	—	—	84	2,049	—	—	9	140	—	—	11	514	—	—	187
188		北見線	—	—	—	—	250	12,257	△ 2	△ 14	—	—	—	—	—	—	—	—	—	—	—	—	157	3,033	—	48	23	339	3	24	21	1,033	—	—	188
189		名寄本線	—	—	—	—	258	15,409	△ 3	△ 277	—	—	—	—	—	—	—	—	1	16	—	—	117	2,239	1	39	19	288	△ 1	△ 22	16	970	—	—	189
190		渚滑線	—	—	—	—	36	3,320	—	—	—	—	—	—	—	—	—	—	—	—	—	—	47	1,302	—	—	5	57	—	—	6	289	—	—	190
191		網走本線	10	1,715	—	—	602	36,897	—	—	3	693	—	—	—	—	—	—	1	59	—	—	264	7,325	△ 4	153	29	1,667	—	—	40	4,503	3	675	191
192	局	湧別線	—	—	—	—	187	10,073	—	—	—	—	—	—	—	—	—	—	—	—	—	—	112	2,203	1	91	11	191	—	—	18	1,446	4	581	192
193		石北東線	—	—	—	—	27	2,459	—	—	—	—	—	—	—	—	—	—	—	—	—	—	28	609	—	—	—	—	—	—	3	185	—	—	193
194		相生線	—	—	—	—	44	2,978	—	—	—	—	—	—	—	—	—	—	—	—	—	—	37	795	—	—	—	—	—	—	5	233	—	—	194
195		瀬棚線	—	—	—	—	18	2,364	6	1,020	—	—	—	—	—	—	—	—	—	—	—	—	29	639	9	235	1	19	—	—	3	251	2	117	195
196		廣尾線	—	—	—	—	39	4,654	22	2,898	—	—	—	—	—	—	—	—	—	—	—	—	39	1,086	17	634	3	185	—	—	5	263	5	263	196
197		計	141	30,085	5	1,947	7,804	490,682	7	7,498	62	18,222	—	△ 91	119	55,794	—	461	34	1,880	1	4	3,523	107,568	73	3,894	436	37,317	8	174	537	85,802	25	8,356	197
198	合計		1,141	255,479	20	5,623	24,884	1,543,416	437	23,420	478	115,475	4	△ 1,207	922	411,204	△ 8	8,157	391	51,416	△ 22	△ 3,967	5,931	617,772	130	10,085	3,316	678,175	80	8,620	3,855	862,555	120	17,926	198

建物(其ノ一)

工務

番號	局別	線名	驛舍 其他 本年度末 棟	驛舍 其他 本年度末 平方米	驛舍 其他 前年度比較増減 棟	驛舍 其他 前年度比較増減 平方米	車庫 機關車庫 本年度末 棟	車庫 機關車庫 本年度末 平方米	車庫 機關車庫 前年度比較増減 棟	車庫 機關車庫 前年度比較増減 方平米	車庫 客車庫又ハ電車庫 本年度末 棟	車庫 客車庫又ハ電車庫 本年度末 平方米	車庫 客車庫又ハ電車庫 前年度比較増減 棟	車庫 客車庫又ハ電車庫 前年度比較増減 平方米	所 主任詰 本年度末 棟	所 主任詰 本年度末 平方米
168	札幌鐵道局	函館本線	137	7,821	23	378	140	37,075	1	16	10	6,303	2	318	257	14,895
169		上磯線	—	—	—	—	—	—	—	—	—	—	—	—	8	187
170		長輪線	—	—	—	—	—	—	—	—	—	—	—	—	12	274
171		京極線	1	12	1	12	1	311	—	—	—	—	—	—	1	19
172		幌内線	8	140	8	125	—	—	—	—	—	—	—	—	1	13
173		歌志内線	2	40	1	12	—	—	—	—	—	—	—	—	1	23
174		手宮線	21	508	2	24	14	2,269	—	—	—	—	—	—	5	402
175		岩内線	1	12	1	12	—	—	—	—	—	—	—	—	1	31
176		雨龍線	—	—	—	—	—	—	—	—	—	—	—	—	5	101
177		室蘭本線	30	914	△ 2	△ 23	33	8,288	△ 5	△ 41	2	234	△ 1	△ 24	97	4,170
178		萬字線	—	—	—	—	—	—	—	—	—	—	—	—	2	40
179		夕張線	5	93	1	12	3	609	—	—	—	—	—	—	17	607
180		日高線	—	—	—	—	5	900	—	—	—	—	—	—	23	703
181		留萌線	8	99	—	—	3	783	—	—	—	—	—	—	11	189
182		根室本線	41	1,197	—	—	84	12,584	1	6	6	1,743	—	—	238	7,787
183		富良野線	—	—	—	—	1	4	—	—	—	—	—	—	11	191
184		士幌線	—	—	—	—	5	209	—	—	—	—	—	—	9	163
185		釧網線	1	17	—	—	3	221	1	12	—	—	—	—	17	383
186		宗谷本線	29	2,037	3	106	58	10,872	—	19	7	2,956	1	4	72	3,325
187		石北西線	1	11	—	—	6	637	—	—	—	—	—	—	2	152
188		北見線	11	344	—	—	4	577	—	△ 33	—	—	—	—	49	1,433
189		名寄本線	1	97	—	—	18	4,832	△ 1	△ 119	1	578	—	—	31	1,211
190		渚滑線	—	—	—	—	—	—	—	—	—	—	—	—	7	146
191		網走本線	20	556	—	—	25	6,072	△ 1	△ 310	4	1,631	—	—	93	3,886
192		湧別線	7	307	—	—	8	1,668	—	—	—	—	—	—	29	1,076
193		石北東線	2	35	—	—	—	—	—	—	—	—	—	—	22	372
194		相生線	2	42	—	—	2	201	—	—	—	—	—	—	7	200
195		瀧棚線	—	—	—	—	—	—	—	—	—	—	—	—	6	116
196		廣尾線	9	116	9	116	1	296	1	296	—	—	—	—	13	260
197		**計**	**337**	**14,398**	**47**	**774**	**414**	**88,408**	△ 3	△ 154	**30**	**13,445**	**2**	**298**	**1,047**	**42,355**
198		**合計**	**15,584**	**350,743**	**186**	**4,271**	**673**	**336,062**	**9**	**12,063**	**54**	**43,356**	△ 3	△ 4,830	**7,936**	**418,896**

建物(其ノ二—終)

工務

所其他 前年度比較増減 棟	所其他 前年度比較増減 平方米	旅館 本年度末 棟	旅館 本年度末 平方米	旅館 前年度比較増減 棟	旅館 前年度比較増減 平方米	教習所 本年度末 棟	教習所 本年度末 平方米	教習所 前年度比較増減 棟	教習所 前年度比較増減 平方米	病院 本年度末 棟	病院 本年度末 平方米	病院 前年度比較増減 棟	病院 前年度比較増減 平方米	雜建物 本年度末 棟	雜建物 本年度末 平方米	雜建物 前年度比較増減 棟	雜建物 前年度比較増減 平方米	番號
5	396	—	—	—	—	13	11,959	—	—	24	10,200	3	774	349	11,109	2	139	168
7	147	—	—	—	—	—	—	—	—	—	—	—	—	11	127	7	80	169
3	52	—	—	—	—	—	—	—	—	—	—	—	—	19	319	1	46	170
—	—	—	—	—	—	—	—	—	—	—	—	—	—	8	230	—	37	171
—	—	—	—	—	—	—	—	—	—	—	—	—	—	7	236	1	4	172
—	—	—	—	—	—	—	—	—	—	—	—	—	—	5	99	—	—	173
1	13	—	—	—	—	—	—	—	—	—	—	—	—	33	700	—	—	174
—	—	—	—	—	—	—	—	—	—	—	—	—	—	7	233	—	—	175
—	12	—	—	—	—	—	—	—	—	—	—	—	—	8	114	—	—	176
2	78	—	—	—	—	—	—	—	—	10	1,710	—	—	34	1,214	—	—	177
—	—	—	—	—	—	—	—	—	—	—	—	—	—	5	150	—	—	178
—	—	—	—	—	—	—	—	—	—	—	—	—	—	10	137	—	—	179
2	29	—	—	—	—	—	—	—	—	—	—	—	—	10	188	—	—	180
1	19	—	—	—	—	—	—	—	—	—	—	—	—	27	561	—	—	181
△ 1	3	—	—	—	—	—	—	—	—	7	638	—	—	109	2,350	△ 3	△ 9	182
—	—	—	—	—	—	—	—	—	—	—	—	—	—	7	74	—	—	183
—	—	—	—	—	—	—	—	—	—	—	—	—	—	7	94	—	—	184
7	215	—	—	—	—	—	—	—	—	—	—	—	—	12	197	—	—	185
△ 2	△ 333	—	—	—	—	—	—	—	—	5	777	—	—	98	3,073	4	33	186
—	—	—	—	—	—	—	—	—	—	—	—	—	—	21	552	—	—	187
2	38	—	—	—	—	—	—	—	—	—	—	—	—	30	577	△ 1	△ 47	188
—	26	—	—	—	—	—	—	—	—	2	331	—	—	33	1,084	1	24	189
1	1	—	—	—	—	—	—	—	—	—	—	—	—	7	239	—	—	190
1	45	—	—	—	—	—	—	—	—	2	235	—	—	62	1 167	—	—	191
△ 1	—	—	—	—	—	—	—	—	—	—	—	—	—	25	371	△ 1	△ 14	192
—	—	—	—	—	—	—	—	—	—	—	—	—	—	6	85	—	—	193
—	—	—	—	—	—	—	—	—	—	—	—	—	—	5	78	—	—	194
2	46	—	—	—	—	—	—	—	—	—	—	—	—	9	128	2	27	195
13	260	—	—	—	—	—	—	—	—	—	—	—	—	13	173	6	67	196
43	**1,047**	—	—	—	—	**13**	**11,959**	—	—	**50**	**13,891**	**3**	**774**	**977**	**25,659**	**19**	**387**	197
203	**19,797**	**23**	**9,569**	—	△ 7	**209**	**61,560**	△ 3	△ 413	**403**	**84,887**	**17**	**863**	**6,259**	**156,456**	**259**	**5,464**	198

工　務

停　車　場

番號	局名	線名	乘降場 本年度末	乘降場 前年度比較増減	貨物積卸場 本年度末	貨物積卸場 前年度比較増減	跨線橋 本年度末	跨線橋 前年度比較増減	地下 本年度末
			米	米	米	米	箇所	箇所	箇所
1		東海道本線	22,698	—	6,504	40	26	△ 2	17
2		横濱線	2,316	△ 4	444	△ 1	1	—	—
3		横須賀線	2,185	—	409	—	2	—	2
4	東	熱海線	4,389	—	315	10	2	—	5
5		中央本線	10,054	1,399	1,359	346	18	2	11
6		東北本線	26,194	△ 98	6,050	8	29	—	11
7		山手線	4,934	3	1,503	1	9	△ 1	13
8		常磐線	20,600	2	7,302	—	40	3	3
9	京	水郡南線	3,790	1,073	599	46	—	—	—
10		高崎線	8,443	△ 213	1,371	—	7	△ 3	—
11		兩毛線	6,353	63	1,046	1	8	—	1
12		足尾線	1,923	△ 1	430	—	—	—	—
13	鐵	上越南線	2,250	△ 1	215	—	—	—	3
14		水戸線	2,964	174	1,096	△ 6	4	—	—
15		眞岡線	1,214	5	354	6	—	—	—
16		日光線	1,860	1	766	—	4	—	—
17		烏山線	518	—	100	—	—	—	—
18	道	磐越東線	488	—	91	—	—	—	1
19		信越本線	2,647	—	494	—	6	1	—
20		總武本線	10,195	△ 49	3,671	34	14	—	—
21		房總線	16,049	△ 36	1,605	△ 121	10	△ 1	5
22		成田線	3,939	29	755	—	1	—	—
23	局	木原線	350	350	74	74	—	—	—
24		久留里線	632	108	118	△ 72	—	—	—
25		東金線	468	—	114	1	—	—	—
26		**計**	**157,453**	**2,805**	**36,785**	**367**	**181**	△ **1**	**72**
27		東海道本線	37,972	206	9,999	436	46	—	10
28		横濱線	—	△ 182	—	—	—	—	—
29	名	武豐線	857	—	439	—	2	—	—
30		高山線	3,538	186	501	45	2	—	—
31		越美南線	1,424	—	245	—	—	—	1
32	古	北陸本線	30,928	2,049	4,573	△ 92	37	—	3
33		小濱線	3,862	102	418	—	2	—	—
34		三國線	461	△ 29	176	—	1	1	—
35	屋	七尾線	3,578	31	692	48	2	—	—
36		中越線	2,350	180	582	△ 186	3	—	—
37		氷見線	453	△ 149	86	29	—	—	—
38	鐵	新湊線	251	—	51	—	—	—	—
39		飛越線	1,463	466	150	36	1	—	—
40	道	中央本線	25,255	△ 583	5,134	△ 527	21	△ 2	7
41		篠ノ井線	3,409	54	624	100	3	—	—
42		大糸南線	400	100	55	10	1	—	—
43	局	太多線	511	—	57	—	—	—	1
44		關西本線	7,077	220	1,049	86	9	1	—
45		信越本線	16,025	226	2,439	△ 32	14	—	—
46		**計**	**139,814**	**2,877**	**27,270**	△ **47**	**144**	—	**22**
47	大鐵	東海道本線	23,058	1,088	8,282	370	16	1	13
48	阪道	西成線	1,243	△ 78	456	△ 143	—	—	—

建　造　物(其ノ一)

工　務

道 前年度比較増減	機關車用轉車臺 本年度末	機關車用轉車臺 前年度比較増減	計重臺 本年度末	計重臺 前年度比較増減	信號機 本年度末	信號機 前年度比較増減	第一種聯動機 本年度末	第一種聯動機 前年度比較増減	番號
箇所	箇所	箇所	箇所	箇所	本	本	組 本	組 本	
1	12	1	12	1	185	4	44 1,073	2 112	1
—	—	—	—	△ 1	46	—	— —	— —	2
—	—	—	1	—	7	—	1 36	— —	3
—	1	—	—	—	—	—	— —	— —	4
—	4	1	5	2	95	30	7 140	4 65	5
△ 1	9	—	3	—	410	△ 9	21 733	1 20	6
—	3	—	5	—	97	—	6 251	— 68	7
—	5	—	14	—	538	19	23 704	— △ 13	8
—	—	—	—	—	107	△ 1	2 48	2 48	9
—	2	1	3	—	156	—	2 71	— —	10
—	1	—	—	—	161	—	3 78	— —	11
—	1	—	—	—	63	—	— —	— —	12
1	2	—	—	—	55	—	— —	— —	13
—	—	—	2	—	82	△ 18	— —	— —	14
—	—	—	—	—	30	△ 12	— —	— —	15
—	1	—	1	—	38	—	— —	— —	16
—	—	—	—	—	14	—	— —	— —	17
—	—	—	—	—	15	—	— —	— —	18
—	2	—	—	—	93	—	5 124	— —	19
—	6	—	5	—	154	3	6 164	— —	20
—	5	—	—	—	293	2	1 24	— —	21
—	2	—	—	—	79	—	1 32	— —	22
—	—	—	—	—	8	8	— —	— —	23
—	—	△ 1	—	—	11	10	— —	— —	24
—	—	—	—	—	8	—	— —	— —	25
1	**56**	**2**	**51**	**2**	**2,745**	**36**	**122 3,478**	**9 300**	26
1	15	1	20	1	155	△ 63	41 1,088	— 20	27
—	—	—	—	—	—	△ 6	— —	— —	28
—	—	—	—	—	22	△ 1	— —	— —	29
—	2	—	—	—	74	1	— —	— —	30
—	—	—	—	—	41	△ 1	— —	— —	31
—	13	—	11	—	565	2	18 514	— 11	32
—	1	—	—	—	72	△ 7	— —	— —	33
—	—	—	—	—	8	△ 3	— —	— —	34
—	2	—	1	—	92	4	1 12	— —	35
—	1	—	1	—	53	△ 1	— —	— —	36
—	1	—	—	—	9	—	— —	— —	37
—	—	—	1	—	8	△ 1	— —	— —	38
—	1	1	—	—	27	7	— —	— —	39
—	7	△ 1	16	△ 1	542	△ 32	23 703	1 35	40
—	1	—	2	—	66	△ 5	3 58	— —	41
—	1	—	—	—	15	4	— —	— —	42
1	—	—	—	—	16	—	— —	— —	43
—	—	—	3	—	133	11	— —	— —	44
—	7	—	6	—	253	△ 19	9 297	— —	45
2	**52**	**1**	**61**	—	**2,151**	△ **110**	**95 2,672**	**1 66**	46
—	7	—	13	—	62	△ 43	35 896	2 77	47
—	—	—	2	—	21	2	— —	— —	48

工務

停車場

番號	局名	線名	乘降場 本年度末	乘降場 前年度比較増減	貨物積卸場 本年度末	貨物積卸場 前年度比較増減	跨線橋 本年度末	跨線橋 前年度比較増減	地下 本年度末	番號
			米	米	米	米	箇所	箇所	箇所	
49		福知山線	7,278	△ 88	1,562	60	7	—	—	49
50		有馬線	478	—	80	4	—	—	—	50
51		小濱線	—	—	—	—	—	—	—	51
52		山陽本線	28,735	△ 37	4,600	26	33	—	9	52
53		播但線	3,658	—	1,158	29	2	—	—	53
54	大	姫津線	180	180	40	40	—	—	—	54
55		宇野線	2,588	46	589	△ 5	1	—	—	55
56		作備線	2,736	651	307	57	—	—	1	56
57		因美南線	275	—	91	—	—	—	—	57
58		伯備線	5,093	138	553	30	—	—	1	58
59		三神線	372	182	68	38	—	—	—	59
60		山陰本線	31,335	45	5,609	267	25	—	—	60
61	阪	舞鶴線	1,808	—	301	—	2	—	—	61
62		宮津線	2,248	—	241	—	2	—	—	62
63		峰豐線	594	—	38	—	—	—	—	63
64		因美北線	957	50	122	—	—	—	—	64
65		若櫻線	394	210	90	60	—	—	—	65
66		倉吉線	168	—	43	—	—	—	—	66
67	鐵	境線	610	—	201	—	—	—	—	67
68		大社線	562	—	61	—	—	—	—	68
69		三江線	360	360	36	36	—	—	—	69
70		關西本線	12,991	△ 4	3,073	△ 180	20	—	1	70
71		參宮線	7,853	26	974	△ 15	7	—	2	71
72		名松線	434	—	86	—	—	—	—	72
73		紀勢東線	2,193	240	277	27	—	—	—	73
74	道	草津線	1,568	△ 363	326	27	1	—	—	74
75		奈良線	2,937	—	468	36	4	—	—	75
76		櫻井線	3,043	△ 40	394	—	4	—	2	76
77		片町線	3,383	△ 226	1,147	△ 3	3	—	—	77
78		和歌山線	7,286	—	1,220	△ 209	8	—	2	78
79		紀勢西線	3,708	854	547	66	—	—	1	79
80		城東線	1,232	—	100	—	5	—	—	80
81	局	豫讃線	14,108	57	1,441	—	9	—	2	81
82		高徳線	1,830	—	175	—	—	—	—	82
83		徳島本線	6,178	—	1,571	—	3	—	—	83
84		小松島線	1,157	36	238	△ 33	—	—	—	84
85		高知線	2,472	254	361	38	1	—	—	85
86		**計**	**187,103**	**3,581**	**36,924**	**623**	**153**	**1**	**34**	86
87		山陽本線	36,889	239	4,530	71	20	△ 1	6	87
88	門	三吳線	150	—	20	—	—	—	—	88
89		吳線	2,305	115	233	—	2	—	—	89
90	司	岩徳線	120	—	30	—	—	—	—	90
91		山口線	3,630	△ 151	380	14	1	—	—	91
92	鐵	美祢線	5,483	755	866	62	1	—	—	92
93		小串線	2,418	165	220	12	—	—	1	93
94	道	山陰本線	1,510	—	142	—	1	—	—	94
95		鹿兒島本線	44,938	2,035	6,142	275	39	2	5	95
96	局	室木線	298	—	92	—	—	—	—	96
97		篠栗線	677	—	101	—	—	—	—	97

建造物(其ノ二)

工務

道 前年度比較増減	機關車用轉車臺 本年度末	機關車用轉車臺 前年度比較増減	計重臺 本年度末	計重臺 前年度比較増減	信號機 本年度末	信號機 前年度比較増減	第一種聯動機 本年度末		第一種聯動機 前年度比較増減		番號
箇所	箇所	箇所	箇所	箇所	本	本	組	本	組	本	
—	1	—	3	—	123	△ 3	2	36	—	—	49
—	—	—	—	—	8	1	—	—	—	—	50
—	—	—	—	—	—	—	—	—	—	—	51
—	9	—	7	△ 2	453	12	26	644	—	51	52
—	—	—	3	—	65	4	—	—	—	—	53
—	—	—	—	—	1	1	—	—	—	—	54
—	1	—	1	—	25	△ 1	—	—	—	—	55
—	1	1	—	—	59	15	—	—	—	—	56
—	—	—	—	—	14	△ 3	—	—	—	—	57
—	3	—	—	—	125	—	—	—	—	—	58
—	—	—	—	—	9	5	—	—	—	—	59
—	11	—	12	—	563	△ 3	15	392	—	△ 2	60
—	2	—	1	—	52	7	2	60	—	—	61
—	1	—	—	—	62	△ 1	—	—	—	—	62
—	1	—	—	—	8	—	—	—	—	—	63
—	1	—	—	—	20	△ 2	—	—	—	—	64
—	1	1	—	—	9	6	—	—	—	—	65
—	—	—	—	—	1	—	—	—	—	—	66
—	—	—	2	—	9	△ 2	—	—	—	—	67
—	—	—	—	—	7	1	—	—	—	—	68
—	—	—	—	—	5	5	—	—	—	—	69
—	8	—	5	—	282	5	16	431	—	—	70
—	3	—	1	—	115	—	1	16	—	—	71
—	—	—	—	—	6	△ 1	—	—	—	—	72
—	1	1	—	—	33	△ 5	—	—	—	—	73
—	—	—	—	—	27	△ 1	—	—	—	—	74
—	—	—	—	—	49	—	—	—	—	—	75
—	—	—	—	—	34	—	—	—	—	—	76
—	1	—	2	—	60	10	1	20	—	—	77
—	2	—	1	—	129	3	4	84	—	—	78
1	2	1	—	—	87	22	—	—	—	—	79
—	—	—	—	—	32	7	—	—	—	—	80
—	4	—	2	—	259	2	4	92	—	—	81
—	—	—	—	—	38	△ 4	—	—	—	—	82
—	1	—	2	—	75	—	1	20	—	—	83
—	1	—	1	—	15	—	—	—	—	—	84
—	2	—	1	—	77	9	—	—	—	—	85
1	**64**	**4**	**59**	**△ 2**	**3,019**	**48**	**107**	**2,691**	**2**	**126**	86
—	7	—	9	—	614	△ 4	20	531	—	4	87
—	—	—	—	—	2	—	—	—	—	—	88
—	1	—	—	—	23	—	—	—	—	—	89
—	—	—	—	—	2	—	—	—	—	—	90
—	1	—	—	—	76	1	—	—	—	—	91
—	3	1	1	—	124	26	—	—	—	—	92
—	—	—	—	—	50	3	—	—	—	—	93
—	1	—	1	—	26	—	—	—	—	—	94
—	14	△ 1	19	1	812	4	35	923	5	134	95
—	—	—	—	—	6	—	—	—	—	—	96
—	—	—	—	—	7	—	—	—	—	—	97

工　務

停　車　場

番號	局名	線名	乘降場 本年度末	乘降場 前年度比較増減	貨物積卸場 本年度末	貨物積卸場 前年度比較増減	跨線橋 本年度末	跨線橋 前年度比較増減	地下 本年度末
			米	米	米	米	箇所	箇所	箇所
98		久大線	1,449	—	162	—	—	—	1
99		三角線	801	14	126	—	—	—	—
100		肥薩線	9,070	154	1,136	208	6	—	—
101	門	宮之城線	790	—	109	—	—	—	—
102		指宿線	160	160	45	45	—	—	—
103		湯前線	708	—	136	17	—	—	—
104		山野線	333	—	96	12	—	—	—
105		國都西線	321	240	44	18	—	—	1
106		長崎本線	13,976	781	1,879	57	8	—	—
107	司	唐津線	3,443	△ 194	371	—	1	—	—
108		有明線	800	459	103	60	—	—	—
109		伊萬里線	1,100	280	156	46	—	—	—
110		佐世保線	722	28	142	—	—	—	—
111		豐肥本線	5,499	146	762	47	2	—	1
112		高森線	479	—	96	—	—	—	—
113	鐵	日豐本線	22,590	555	3,118	104	14	—	3
114		田川線	2,957	45	380	—	1	—	1
115		宮床線	110	—	22	—	—	—	—
116		大湯線	2,556	—	239	—	—	—	—
117		細島線	37	—	24	—	—	—	—
118		妻線	655	—	207	—	—	—	—
119	道	志布志線	1,487	222	201	17	—	—	—
120		國都東線	161	—	24	—	—	—	—
121		筑豐本線	5,812	236	675	55	8	1	—
122		漆生線	466	—	—	—	—	—	—
123		香月線	164	—	7	—	—	—	—
124	局	伊田線	1,140	—	172	—	—	—	1
125		桐野線	142	5	—	—	—	—	—
126		幸袋線	154	16	116	—	—	—	—
127		上山田線	983	25	134	—	—	—	—
128		**計**	**177,483**	**6,330**	**23,443**	**1,120**	**104**	**2**	**20**
129		東北本線	42,074	247	8,512	56	48	—	2
130		常磐線	9,930	—	1,570	△ 4	11	—	—
131	仙	水郡北線	270	—	37	—	—	—	—
132		川俣線	381	—	66	—	—	—	—
133		仙山東線	440	120	71	—	—	—	1
134	臺	鹽竈線	214	—	332	△ 1	—	—	—
135		大船渡線	1,535	340	390	42	—	—	—
136		横黒線	2,031	—	276	—	—	—	—
137	鐵	橋場線	837	—	93	—	—	—	—
138		山田線	1,046	△ 21	109	16	—	—	—
139		花輪線	1,119	—	143	—	—	—	—
140	道	八戸線	1,933	—	603	—	1	—	—
141		大湊線	717	—	141	—	—	—	—
142		磐越東線	2,195	—	332	—	—	—	2
143	局	磐越西線	7,376	—	1,884	—	5	1	1
144		會津線	1,426	—	289	—	2	1	—
145		奥羽本線	26,585	161	5,645	136	27	—	—
146		米坂線	1,243	—	205	80	—	—	—

建　造　物(其ノ三)

工　務

道 前年度比較増減	機關車用轉車臺 本年度末	機關車用轉車臺 前年度比較増減	計重臺 本年度末	計重臺 前年度比較増減	信號機 本年度末	信號機 前年度比較増減	第一種聯動機 本年度末	第一種聯動機 前年度比較増減	番號
箇所	箇所	箇所	箇所	箇所	本	本	組 本	組 本	
—	—	—	—	—	28	2	— —	— —	98
—	—	—	—	—	8	—	— —	— —	99
—	2	—	2	—	141	△ 1	2 32	— —	100
—	—	—	—	—	18	—	— —	— —	101
—	—	—	—	—	5	5	— —	— —	102
—	—	—	—	—	11	—	— —	— —	103
—	—	—	—	—	8	—	— —	— —	104
1	—	—	—	—	5	3	— —	— —	105
—	4	—	4	—	241	△ 6	2 66	— —	106
—	1	—	1	—	86	△ 2	1 23	— —	107
—	—	—	—	—	16	10	— —	— —	108
—	—	—	—	—	26	14	— —	— —	109
—	—	—	—	—	5	1	— —	— —	110
—	2	—	—	—	121	—	2 15	— —	111
—	—	—	—	—	13	—	— —	— —	112
—	7	—	6	—	508	9	4 122	— △ 6	113
—	1	—	1	—	74	△ 5	1 30	— —	114
—	—	—	—	—	13	—	— —	— —	115
—	1	—	—	△ 1	61	2	— —	— —	116
—	—	—	—	—	2	1	— —	— —	117
—	—	—	—	—	8	—	— —	— —	118
—	—	—	—	—	36	—	— —	— —	119
—	—	—	—	—	6	—	— —	— —	120
—	3	—	4	—	282	△ 2	12 386	— 6	121
—	—	—	—	—	29	—	— —	— —	122
—	—	—	—	—	11	1	— —	— —	123
—	—	—	—	—	52	1	2 55	1 38	124
—	—	—	—	—	16	—	— —	— —	125
—	—	—	—	—	23	—	— —	— —	126
—	—	—	—	—	38	1	— —	— —	127
1	**48**	—	**48**	—	**3,633**	**64**	**81 2,183**	**6**	**176** 128
—	18	—	10	—	852	11	34 955	— —	129
—	1	—	—	—	141	—	— —	— —	130
—	—	—	—	—	8	—	— —	— —	131
—	—	—	—	—	6	—	— —	— —	132
—	1	1	—	—	8	2	— —	— —	133
—	—	—	1	—	5	△ 1	— —	— —	134
—	1	—	—	—	52	2	— —	— —	135
—	1	—	—	—	58	—	— —	— —	136
—	1	—	—	—	17	—	— —	— —	137
—	—	△ 1	—	—	32	1	2 32	— —	138
—	—	△ 1	—	—	33	—	1 12	— —	139
—	2	1	1	—	62	△ 1	— —	— —	140
—	1	—	—	—	21	—	— —	— —	141
—	1	—	—	—	58	—	1 8	— —	142
—	3	—	1	—	174	17	2 50	— —	143
—	2	—	—	—	49	—	— —	— —	144
—	14	1	11	—	518	—	18 338	△ 2 △ 24	145
—	—	—	—	—	27	2	— —	— —	146

工務

停車場

番號	局名	線名	乘降場 本年度末	乘降場 前年度比較増減	貨物積卸場 本年度末	貨物積卸場 前年度比較増減	跨線橋 本年度末	跨線橋 前年度比較増減	地下 本年度末
			米	米	米	米	箇所	箇所	箇所
147	仙臺鐵道局	長井線	1,638	1	663	38	1	—	—
148		左澤線	1,131	20	390	—	—	—	—
149		保内線	1,214	—	184	—	—	—	—
150		船川線	1,069	—	160	—	—	—	—
151		能代線	1,405	70	349	15	1	—	—
152		五能線	1,788	—	383	—	—	—	—
153		黒石線	134	—	122	—	—	—	—
154		羽本線	15,856	△ 47	2,397	2	10	—	2
155		赤越線	91	—	54	—	—	—	—
156		陸羽東線	3,600	—	955	△ 18	3	—	—
157		陸羽西線	1,835	1	345	△ 2	—	—	—
158		石巻線	894	36	509	△ 8	—	—	—
159		信越本線	12,619	86	2,557	135	13	—	1
160		越越線	2,743	—	423	—	1	—	1
161		十日町線	904	—	102	—	—	—	—
162		魚沼線	280	—	32	—	—	—	—
163		越後線	3,084	—	690	—	4	—	1
164		彌彦線	273	—	118	—	3	—	—
165		**計**	**151,910**	**1,014**	**31,131**	**487**	**130**	**2**	**11**
166	札幌鐵道局	函本線	27,799	612	5,680	859	41	1	—
167		上磯線	851	630	177	105	—	—	—
168		長輪線	2,789	2	242	—	1	1	—
169		京極線	432	△ 26	134	—	—	—	—
170		幌内線	760	146	148	29	1	—	—
171		歌志内線	183	61	88	—	—	—	—
172		手宮線	371	60	436	—	—	—	—
173		岩内線	445	—	198	—	1	—	—
174		雨龍線	514	—	124	—	—	—	—
175		室蘭本線	7,856	△ 78	1,302	30	15	—	—
176		萬字線	792	—	86	—	—	—	—
177		夕張線	2,026	—	255	—	5	—	—
178		日高線	1,010	—	205	—	—	—	—
179		胆振線	2,384	121	650	—	1	—	—
180		室本線	14,746	77	2,483	—	10	—	—
181		富良野線	942	—	207	—	1	—	—
182		幌糠線	819	—	162	—	—	—	—
183		網本線	1,179	180	138	30	—	—	—
184		谷本線	9,543	—	1,307	—	10	—	—
185		北西線	1,726	1	223	1	—	—	—
186		北見線	5,043	—	752	—	—	—	—
187		本線	3,475	—	418	3	1	—	—
188		名寄線	910	—	135	—	—	—	—
189		滝本線	5,307	—	1,139	—	—	—	—
190		走別線	2,822	—	361	—	3	—	—
191		石北東線	755	—	75	—	—	—	—
192		相生線	454	—	96	—	—	—	—
193		瀬棚線	420	150	108	45	—	—	—
194		廣尾線	590	320	130	55	—	—	—
195		**計**	**96,943**	**2,256**	**17,459**	**1,157**	**92**	**2**	—
196		**合計**	**910,706**	**18,863**	**173,012**	**3,707**	**804**	**6**	**159**

工務

建造物(其ノ四終)

道	機開車用轉車臺 本年度末	機開車用轉車臺 前年度比較増減	計重臺 本年度末	計重臺 前年度比較増減	信號機 本年度末	信號機 前年度比較増減	第一種聯動機 本年度末	第一種聯動機 前年度比較増減	番號
箇所	箇所	箇所	箇所	箇所	本	本	基 本	基 本	
—	2	—	—	—	43	—	— —	— —	147
—	1	—	—	—	27	—	— —	— —	148
—	1	—	—	—	29	—	— —	— —	149
—	1	—	1	—	26	—	— —	— —	150
—	1	—	1	—	31	6	— —	— —	151
—	2	—	—	—	26	△ 2	— —	— —	152
—	1	—	—	—	4	—	— —	— —	153
—	7	—	1	—	290	5	2 52	— —	154
—	1	—	—	—	7	4	— —	— —	155
—	8	—	—	—	66	2	— —	— —	156
—	1	—	—	—	40	△ 2	1 10	— —	157
—	—	—	1	—	18	—	— —	— —	158
—	7	—	4	—	244	△ 6	3 180	— 16	159
—	2	—	—	—	49	2	— —	— —	160
—	1	—	—	—	21	3	— —	— —	161
—	—	—	—	—	—	—	— —	— —	162
—	2	—	—	—	78	—	2 20	— —	163
—	—	—	—	—	13	△ 1	— —	— —	164
—	**78**	**1**	**32**	—	**3,133**	**44**	**66 1,657**	**△ 2** **△ 8**	165
—	19	—	13	—	615	11	33 813	8 136	166
—	1	—	—	—	18	16	— —	— —	167
—	1	1	—	—	80	—	— —	— —	168
—	1	—	—	—	8	—	— —	— —	169
—	3	—	—	—	14	3	— —	— —	170
—	1	—	—	—	11	—	— —	— —	171
—	1	—	1	—	8	—	— —	— —	172
—	1	—	—	—	7	—	— —	— —	173
—	1	—	—	—	5	△ 8	— —	— —	174
—	5	—	4	—	192	3 8	191 3	84	175
—	1	—	1	—	17	—	— —	— —	176
—	2	—	1	—	54	— 2	30 —	—	177
—	1	—	—	—	15	△ 4	— —	— —	178
—	2	—	—	—	65	△ 8	1 22	— —	179
—	9	—	4	—	362	7 4	108 —	—	180
—	—	—	—	—	22	—	— —	— —	181
—	1	—	—	—	32	8	— —	— —	182
—	1	—	—	—	23	5	— —	— —	183
—	7	—	2	—	245	— 2	66 —	—	184
—	1	—	—	—	18	△ 24	— —	— —	185
—	3	—	—	—	46	△ 8	— —	— —	186
—	3	—	1	—	45	△ 5	— —	— —	187
—	1	—	—	—	4	△ 17	— —	— —	188
—	5	—	2	—	95	△ 6	— —	— —	189
—	4	—	2	—	61	△ 2	1 16	1 16	190
—	—	—	—	—	11	△ 4	— —	— —	191
—	1	—	—	—	4	△ 7	— —	— —	192
—	—	—	—	—	2	△ 6	— —	— —	193
—	—	—	—	—	12	7	— —	— —	194
—	**76**	**1**	**30**	—	**2,091**	△ **39**	**51 1,246**	**12** **236**	195
5	**374**	**9**	**281**	—	**16,772**	**43**	**522 13,927**	**28** **896**	196

工務

線路建

番號	局別	線名	鐵道隧道				鐵道橋 甲 桁橋				鐵道橋 甲 拱橋			
			本年度末		前年度比較増減		本年度末		前年度比較増減		本年度末		前年度比較増減	
			箇所	米	箇所	米	箇所	米	箇所	米	箇所	米	箇所	米
1	東京鐵道局	東海道本線	17	6,761	—	—	184	17,917	△50	341	13	6,127	—	△ 1
2		横濱線	3	477	—	—	17	237	△2	△165	—	—	—	—
3		横須賀線	16	3,733	—	—	12	232	—	—	—	—	—	—
4		熱海線	17	10,744	—	—	36	3,721	—	—	—	—	—	—
5		中央本線	1	1,790	—	—	53	3,669	3	67	11	1,930	—	△ 65
6		東北本線	3	635	—	—	102	21,158	—	△730	3	3,126	—	—
7		山手線	1	443	—	—	33	1,964	—	140	1	29	—	—
8		常磐線	16	5,224	—	—	109	10,781	1	—	2	34	—	—
9		水郡南線	4	970	1	130	35	1,876	2	21	—	—	—	—
10		高崎線	—	—	—	—	18	2,235	1	1,031	—	—	—	—
11		兩毛線	—	—	—	—	38	1,375	—	—	—	—	—	—
12	鐵道局	足尾線	12	1,248	—	—	25	639	—	1	—	—	—	—
13		上越南線	5	1,364	—	—	33	1,378	—	—	1	6	—	—
14		水戸線	—	—	—	—	17	667	—	—	—	—	—	—
15		眞岡線	—	—	—	—	13	206	—	1	—	—	—	—
16		日光線	—	—	—	—	6	96	—	—	—	—	—	—
17		鳥山線	1	356	—	—	7	117	—	—	—	—	—	—
18		磐越東線	1	173	—	—	9	282	—	—	—	—	—	—
19		信越本線	30	4,572	—	—	7	500	—	—	14	271	—	—
20		總武本線	1	634	—	—	60	6,210	△2	△ 6	1	5	—	—
21		房總線	60	12,812	—	—	98	2,547	2	34	—	—	—	—
22		成田線	2	148	—	—	15	428	—	—	—	—	—	—
23		木原線	—	—	—	—	9	448	9	448	—	—	—	—
24		久留里線	—	—	—	—	5	104	—	△ 1	1	6	1	6
25		東金線	—	—	—	—	2	39	—	—	—	—	—	—
26		計	190	52,084	1	130	943	78,826	△38	1,182	47	11,534	1	△ 60

番號	鐵道橋 乙 開渠		前年度比較増減		鐵道橋 乙 暗渠		前年度比較増減	
	本年度末				本年度末			
	箇所	米	箇所	米	箇所	米	箇所	米
1	160	1,104	△21	△152	93	904	2	245
2	21	59	3	8	14	34	1	4
3	12	51	△1	—	8	30	—	△ 1
4	34	165	—	—	35	222	—	—
5	20	139	4	16	16	149	3	15
6	91	476	—	△ 3	48	289	—	1
7	6	83	△1	△ 10	15	297	△2	△ 58
8	116	624	—	—	55	313	2	5
9	42	118	5	14	33	59	11	17
10	60	215	△2	5	3	9	—	2
11	113	340	—	—	25	51	1	2
12	65	153	2	1	1	1	—	—
13	30	65	—	—	32	77	—	—
14	27	83	—	—	1	2	—	—
15	37	105	—	—	10	16	—	1
16	11	23	—	—	9	15	—	—
17	27	56	—	—	13	21	—	—
18	23	56	—	—	5	12	—	1
19	25	151	—	1	24	94	—	—
20	86	347	△1	25	45	235	—	—
21	153	335	1	2	95	203	△1	△ 6
22	30	71	—	—	—	—	—	—
23	7	22	7	22	5	7	5	7
24	32	63	△5	△ 12	5	10	5	10
25	36	73	—	1	1	2	△2	△ 4
26	1,264	4,977	△9	△ 82	591	3,052	25	241

造物(其ノ一)

工務

番號	雜橋 道路橋				跨線水路橋				跨線道路橋				河海棧橋				樋類 伏樋		下水		架樋		番號
	本年度末		前年度比較増減		本年度末		前年度比較増減		本年度末		前年度比較増減		本年度末		前年度比較増減		本年度末	前年度比較増減	本年度末	前年度比較増減	本年度末	前年度比較増減	
	箇所	米	箇所	米	箇所	米	箇所	米	箇所	米	箇所	米	箇所	米	箇所	米	箇所	箇所	箇所	箇所	箇所	箇所	
1	9	90	—	—	1	8	—	—	35	1,396	—	—	—	—	—	—	601	—	125	△ 1	2	—	1
2	—	—	—	—	—	—	—	—	5	103	—	—	—	—	—	—	181	5	22	2	—	—	2
3	—	—	—	—	—	—	—	—	—	—	—	—	—	—	—	—	37	—	11	—	—	—	3
4	2	13	—	—	—	—	—	—	1	15	—	1	—	—	—	—	53	—	29	—	—	—	4
5	—	—	—	—	—	—	—	—	19	501	2	18	—	—	—	—	137	7	42	6	—	—	5
6	3	94	—	—	—	—	—	—	23	1,241	—	—	—	—	—	—	657	△ 2	82	2	—	—	6
7	—	—	—	—	3	77	—	—	25	655	—	97	—	—	—	—	73	—	34	—	—	—	7
8	3	57	—	—	1	18	—	—	24	608	—	—	4	1,108	—	—	1,149	△ 2	63	1	—	—	8
9	—	—	—	—	—	—	—	—	7	131	—	—	—	—	—	—	425	91	52	22	1	1	9
10	—	—	—	—	—	—	—	—	2	62	—	—	—	—	—	—	435	△ 6	51	—	—	—	10
11	—	—	—	—	—	—	—	—	3	81	—	1	—	—	—	—	820	—	28	7	—	—	11
12	—	—	—	—	—	—	—	—	2	33	—	—	—	—	—	—	111	1	77	1	—	—	12
13	—	—	—	—	—	—	—	—	2	35	—	—	—	—	—	—	278	—	49	—	4	—	13
14	—	—	—	—	—	—	—	—	1	38	—	—	—	—	—	—	401	△ 9	7	△ 1	—	—	14
15	—	—	—	—	—	—	—	—	1	17	—	△ 1	—	—	—	—	390	—	34	—	—	—	15
16	—	—	—	—	—	—	—	—	3	39	—	—	—	—	—	—	193	—	21	—	—	—	16
17	1	6	—	—	—	—	—	—	1	15	—	—	—	—	—	—	202	—	11	—	—	—	17
18	—	—	—	—	—	—	—	—	2	36	—	—	—	—	—	—	137	—	7	△ 1	—	—	18
19	2	14	—	—	—	—	—	—	4	51	—	—	2	69	—	1	208	—	77	—	—	—	19
20	2	36	—	—	—	—	—	—	9	235	—	—	—	—	—	—	921	—	113	—	1	—	20
21	—	—	—	—	—	—	—	—	10	162	—	△ 2	—	—	—	—	1,496	△ 42	140	11	4	—	21
22	—	—	—	—	—	—	—	—	9	176	—	—	—	—	—	—	606	△ 1	19	1	—	—	22
23	—	—	—	—	—	—	—	—	1	11	1	11	—	—	—	—	134	134	24	24	1	1	23
24	—	—	—	—	—	—	—	—	—	—	—	—	—	—	—	—	285	△ 16	8	2	1	—	24
25	—	—	—	—	—	—	—	—	—	—	—	—	—	—	—	—	233	—	22	—	—	—	25
26	22	310	—	—	5	103	—	—	189	5,641	3	125	6	1,177	—	1	10,164	160	1,148	76	14	2	26

工務

線路建造物(其ノ二)

番號	局別	線名	鐵道隧道 本年度末 箇所	鐵道隧道 本年度末 米	鐵道隧道 前年度比較増減 箇所	鐵道隧道 前年度比較増減 米	鐵 甲 桁橋 本年度末 箇所	鐵 甲 桁橋 本年度末 米	鐵 甲 桁橋 前年度比較増減 箇所	鐵 甲 桁橋 前年度比較増減 米	鐵 甲 拱橋 本年度末 箇所	鐵 甲 拱橋 本年度末 米
27	名古屋鐵道局	東海道本線	10	7,934	—	—	197	22,792	1	426	13	451
28		横濱線	—	—	—	—	—	—	—	—	—	—
29		武豐線	—	—	—	—	12	313	—	—	—	—
30		高山線	26	6,649	9	2,619	51	2,273	11	542	—	—
31		越美南線	11	2,079	—	—	32	1,491	—	1	—	—
32		北陸本線	39	17,146	—	—	312	11,999	1	△ 6	11	81
33		小濱線	8	3,334	—	—	30	781	—	1	1	22
34		三國線	1	23	—	—	1	9	—	—	—	—
35		七尾線	1	46	—	—	21	359	—	1	—	—
36		中越線	—	—	—	—	23	440	—	—	—	—
37		氷見線	1	44	—	—	3	45	—	—	—	—
38		新湊線	—	—	—	—	2	25	—	1	—	—
39		飛越線	7	3,319	6	3,123	27	1,494	9	607	1	5
40		中央本線	95	34,839	—	—	224	7,384	△ 5	47	21	175
41		篠ノ井線	9	5,902	—	—	19	317	—	△ 1	1	84
42		大糸南線	—	—	—	—	4	40	1	10	—	—
43		太多線	—	—	—	—	7	503	—	—	—	—
44		關西本線	—	—	—	—	67	3,655	—	84	—	—
45		信越本線	3	331	—	—	40	2,242	1	30	1	7
46		**計**	**211**	**81,646**	**15**	**5,742**	**1,072**	**56,162**	**19**	**1,743**	**49**	**825**

番號	局別	線名	雜橋 跨線水路橋 本年度末 箇所	雜橋 跨線水路橋 本年度末 米	雜橋 跨線水路橋 前年度比較増減 箇所	雜橋 跨線水路橋 前年度比較増減 米	雜橋 跨線道路橋 本年度末 箇所	雜橋 跨線道路橋 本年度末 米	雜橋 跨線道路橋 前年度比較増減 箇所	雜橋 跨線道路橋 前年度比較増減 米	雜橋 河海棧橋 本年度末 箇所	雜橋 河海棧橋 本年度末 米	雜橋 河海棧橋 前年度比較増減 箇所	雜橋 河海棧橋 前年度比較増減 米	雜橋 陸棧橋 本年度末 箇所	雜橋 陸棧橋 本年度末 米	雜橋 陸棧橋 前年度比較増減 箇所	雜橋 陸棧橋 前年度比較増減 米
27	名古屋鐵道局	東海道本線	3	98	—	—	30	741	—	—	1	6	—	—	1	113	—	—
28		横濱線	—	—	—	—	—	—	—	—	—	—	—	—	—	—	—	—
29		武豐線	—	—	—	—	3	62	—	—	—	—	—	—	—	—	—	—
30		高山線	—	—	—	—	2	27	—	—	—	—	—	—	—	—	—	—
31		越美南線	—	—	—	—	2	25	—	—	—	—	—	—	—	—	—	—
32		北陸本線	1	5	—	—	4	53	—	—	1	336	—	—	—	—	—	—
33		小濱線	—	—	—	—	2	18	—	—	—	—	—	—	—	—	—	—
34		三國線	—	—	—	—	—	—	—	—	2	54	—	—	—	—	—	—
35		七尾線	—	—	—	—	1	18	—	—	—	—	—	—	—	—	—	—
36		中越線	—	—	—	—	—	—	—	—	—	—	—	—	—	—	—	—
37		氷見線	—	—	—	—	—	—	—	—	—	—	—	—	—	—	—	—
38		新湊線	—	—	—	—	—	—	—	—	—	—	—	—	—	—	—	—
39		飛越線	—	—	—	—	—	—	—	—	—	—	—	—	—	—	—	—
40		中央本線	11	197	—	—	25	429	—	5	—	—	—	—	—	—	—	—
41		篠ノ井線	1	18	—	—	—	—	—	—	—	—	—	—	—	—	—	—
42		大糸南線	—	—	—	—	—	—	—	—	—	—	—	—	—	—	—	—
43		太多線	—	—	—	—	1	16	—	—	—	—	—	—	—	—	—	—
44		關西本線	—	—	—	—	2	27	—	—	—	—	—	—	—	—	—	—
45		信越本線	8	120	—	—	13	187	—	20	—	—	—	—	—	—	—	—
46		**計**	**24**	**438**	**—**	**—**	**85**	**1,603**	**—**	**25**	**4**	**396**	**—**	**—**	**1**	**113**	**—**	**—**

工務

造物(其ノ二)

番號	道橋 橋 前年度比較増減 箇所	道橋 橋 前年度比較増減 米	道橋 乙 開渠 本年度末 箇所	道橋 乙 開渠 本年度末 米	道橋 乙 開渠 前年度比較増減 箇所	道橋 乙 開渠 前年度比較増減 米	道橋 乙 暗渠 本年度末 箇所	道橋 乙 暗渠 本年度末 米	道橋 乙 暗渠 前年度比較増減 箇所	道橋 乙 暗渠 前年度比較増減 米	雜橋梁 道路橋 本年度末 箇所	雜橋梁 道路橋 本年度末 米	雜橋梁 道路橋 前年度比較増減 箇所	雜橋梁 道路橋 前年度比較増減 米	番號
27	1	5	446	2,494	△ 5	△ 28	169	925	—	△ 1	19	428	△ 1	△ 42	27
28	—	—	—	—	△ 3	△ 8	—	—	—	—	—	—	—	—	28
29	—	—	32	62	—	—	10	18	—	—	—	—	—	—	29
30	—	—	64	179	8	21	41	105	4	8	1	11	—	—	30
31	—	—	22	66	—	—	15	33	—	—	1	5	—	—	31
32	1	8	747	1,958	△ 3	5	76	268	2	5	1	7	—	—	32
33	1	22	59	158	—	—	37	81	—	—	—	—	—	—	33
34	—	—	18	49	—	—	2	4	—	—	—	—	—	—	34
35	—	—	71	167	2	2	7	14	2	3	—	—	—	—	35
36	—	—	92	219	1	4	1	4	—	—	—	—	—	—	36
37	—	—	11	24	—	—	—	—	—	—	—	—	—	—	37
38	—	—	4	16	—	—	1	1	—	—	—	—	—	—	38
39	1	5	23	55	4	7	34	69	13	29	—	—	—	—	39
40	—	△ 10	331	902	△ 5	△ 17	148	426	△ 3	△ 9	11	76	—	—	40
41	—	63	89	203	—	—	23	51	—	—	—	—	—	—	41
42	—	—	14	32	1	4	11	18	7	10	—	—	—	—	42
43	—	—	13	33	—	—	4	6	—	—	—	—	—	—	43
44	—	—	98	319	△ 3	△ 7	19	38	3	7	39	333	—	—	44
45	—	—	132	451	—	4	56	250	—	—	—	—	—	—	45
46	**4**	**93**	**2,266**	**7,387**	**△ 3**	**△ 13**	**654**	**2,311**	**28**	**52**	**72**	**860**	**△ 1**	**△ 42**	46

番號	樋類 伏樋 本年度末 箇所	樋類 伏樋 前年度比較増減 箇所	樋類 下水 本年度末 箇所	樋類 下水 前年度比較増減 箇所	樋類 架樋 本年度末 箇所	樋類 架樋 前年度比較増減 箇所	雪覆 本年度末 箇所	雪覆 本年度末 米	雪覆 前年度比較増減 箇所	雪覆 前年度比較増減 米	防雪林 本年度末 箇所	防雪林 本年度末 平方米	防雪林 前年度比較増減 箇所	防雪林 前年度比較増減 平方米	番號
27	1,906	—	146	—	—	—	—	—	—	—	—	—	—	—	27
28	—	△ 3	—	—	—	—	—	—	—	—	—	—	—	—	28
29	182	—	5	—	—	—	—	—	—	—	—	—	—	—	29
30	532	59	93	13	—	—	—	—	—	—	—	—	—	—	30
31	380	△ 4	43	3	1	—	—	—	—	—	—	—	—	—	31
32	3,434	△ 5	434	—	2	1	28	2,745	—	—	6	60,099	5	53,093	32
33	899	—	57	—	1	—	1	151	—	—	—	—	—	—	33
34	54	—	8	—	—	—	—	—	—	—	—	—	—	—	34
35	798	△ 10	55	6	—	—	—	—	—	—	—	—	—	—	35
36	606	△ 1	148	1	—	—	—	—	—	—	—	—	—	—	36
37	42	—	14	—	—	—	—	—	—	—	—	—	—	—	37
38	17	—	8	—	—	—	—	—	—	—	—	—	—	—	38
39	301	50	47	7	3	2	—	—	—	—	—	—	—	—	39
40	1,984	2	336	△ 8	11	1	—	—	—	—	—	—	—	—	40
41	384	1	51	△ 1	—	—	—	—	—	—	—	—	—	—	41
42	212	71	56	11	—	—	—	—	—	—	—	—	—	—	42
43	262	—	25	—	—	—	—	—	—	—	—	—	—	—	43
44	860	—	18	—	—	—	—	—	—	—	—	—	—	—	44
45	1,272	1	165	—	8	—	18	1,946	—	—	18	182,044	6	101,515	45
46	**14,125**	**161**	**1,709**	**32**	**26**	**4**	**47**	**4,842**	**—**	**—**	**24**	**242,143**	**11**	**154,608**	46

工務

線路建

番號	局別	線名	鐵道隧道 本年度末 箇所	鐵道隧道 本年度末 米	鐵道隧道 前年度比較増減 箇所	鐵道隧道 前年度比較増減 米	鐵道 甲 桁橋 本年度末 箇所	鐵道 甲 桁橋 本年度末 米	鐵道 甲 桁橋 前年度比較増減 箇所	鐵道 甲 桁橋 前年度比較増減 米	鐵道 甲 拱橋 本年度末 箇所	鐵道 甲 拱橋 本年度末 米	鐵道 甲 拱橋 前年度比較増減 箇所	鐵道 甲 拱橋 前年度比較増減 米	鐵道 開 本年度末 箇所	鐵道 開 本年度末 米
47		東海道本線	7	9,147	—	—	168	19,147	34	2,956	11	330	△ 7	△ 73	169	1,298
48		西成線	—	—	—	—	12	411	1	20	—	—	△ 2	△ 22	6	45
49		龜知山線	19	4,405	—	—	61	1,577	△ 1	△ 8	—	—	—	—	195	502
50		有馬線	—	—	—	—	6	182	—	3	—	—	—	—	5	9
51		小濱線	—	—	—	—	2	51	—	—	—	—	—	—	6	25
52		山陽本線	4	3,316	—	—	195	14,227	18	22	7	124	—	—	374	2,189
53	大	播但線	4	1,385	—	—	36	974	—	—	1	17	—	—	113	258
54		姫津線	—	—	—	—	5	405	5	405	—	—	—	—	14	30
55		宇野線	1	657	—	—	23	652	—	—	1	7	—	—	90	256
56		作備線	15	2,878	13	2,506	58	1,666	34	947	—	—	—	—	55	137
57		因美南線	1	144	—	—	10	418	—	—	—	—	—	—	10	29
58		伯備線	36	10,826	—	—	113	6,033	2	160	—	—	—	—	97	223
59	阪	三神線	2	484	1	190	10	297	2	68	—	—	—	—	12	35
60		山陰本線	129	40,493	—	—	314	11,976	2	38	4	51	△ 4	△ 28	512	1,359
61		舞鶴線	7	731	—	—	23	766	—	—	—	—	—	—	35	82
62		宮津線	12	2,436	—	—	20	1,094	—	—	3	21	—	—	48	115
63		峰豐線	3	1,778	—	—	12	522	—	—	—	—	△ 1	△ 2	5	16
64	鐵	因美北線	3	709	—	—	13	508	—	—	—	—	—	—	24	64
65		若櫻線	—	—	—	—	10	463	9	325	—	—	—	—	6	20
66		倉吉線	—	—	—	—	2	278	—	—	—	—	—	—	14	29
67		境線	—	—	—	—	2	18	—	—	—	—	—	—	2	3
68		大社線	—	—	—	—	3	40	—	—	—	—	—	—	9	23
69		三江線	8	1,258	8	1,258	10	598	10	598	—	—	—	—	2	6
70		關西本線	9	4,087	—	—	103	3,722	△ 1	△ 53	1	8	—	—	144	562
71	道	參宮線	2	619	—	—	48	2,315	—	15	—	—	—	—	100	337
72		名松線	—	—	—	—	15	441	—	—	—	—	—	—	23	50
73		紀勢東線	19	5,904	13	4,932	30	1,678	8	414	—	—	—	—	35	82
74		草津線	2	41	—	—	16	266	△ 2	△ 14	—	—	—	—	41	74
75		奈良線	2	120	—	—	16	917	1	14	1	6	△ 1	△ 7	35	95
76		櫻井線	—	—	—	—	43	536	—	—	—	—	—	—	104	287
77		片町線	5	328	—	—	75	2,059	2	66	14	95	—	△ 8	78	217
78		和歌山線	1	243	—	—	61	1,128	—	—	1	8	—	—	127	326
79	局	紀勢西線	16	6,642	3	941	55	1,890	16	724	1	5	—	—	62	158
80		城東線	—	—	—	—	16	1,037	△ 2	20	—	—	—	—	10	62
81		豫讃線	31	8,395	—	—	129	4,377	—	—	4	23	—	—	291	750
82		高徳線	1	86	—	—	23	777	—	—	1	5	—	—	59	158
83		德島本線	1	74	—	—	41	1,532	△ 1	△ 10	—	—	—	—	111	254
84		小松島線	—	—	—	—	16	612	—	—	—	—	—	—	27	64
85		高知線	28	8,746	25	6,527	40	1,353	4	199	3	17	—	—	64	166
86		**計**	**368**	**115,932**	**63**	**16,354**	**1,835**	**86,943**	**141**	**6,909**	**53**	**717**	△ 15	△ 140	**3,114**	**10,395**

工務

造物(其ノ三)

番號	橋 乙 渠 本年度末 箇所	橋 乙 渠 本年度末 米	橋 乙 渠 前年度比較増減 箇所	橋 乙 渠 前年度比較増減 米	橋 乙 暗渠 本年度末 箇所	橋 乙 暗渠 本年度末 米	橋 乙 暗渠 前年度比較増減 箇所	橋 乙 暗渠 前年度比較増減 米	雜 道路橋 本年度末 箇所	雜 道路橋 本年度末 米	雜 道路橋 前年度比較増減 箇所	雜 道路橋 前年度比較増減 米	雜 跨線水路橋 本年度末 箇所	雜 跨線水路橋 本年度末 米	雜 跨線水路橋 前年度比較増減 箇所	雜 跨線水路橋 前年度比較増減 米	番號
47	10	126	186	2,320	8	1,919	3	44	—	20	4	89	—	3			47
48	△ 1	△ 5	3	11	3	11	2	44	—	—	—	—	—	—			48
49	△ 7	4	24	60	2	14	—	—	—	—	1	17	—	—			49
50	1	1	7	24	—	8	—	—	—	—	—	—	—	—			50
51	2	13	—	—	—	—	—	—	—	—	—	—	—	—			51
52	△ 4	2	207	1,450	11	118	—	—	—	—	1	22	—	—			52
53	—	—	18	41	—	—	3	34	3	34	1	12	—	—			53
54	14	30	—	—	—	—	—	—	—	—	—	—	—	—			54
55	—	—	5	26	—	—	—	—	—	—	—	—	—	—			55
56	8	22	36	61	17	26	—	—	—	—	—	—	—	—			56
57	—	—	7	13	—	—	—	—	—	—	—	—	—	—			57
58	—	—	86	149	1	2	—	—	—	—	1	7	—	—			58
59	8	22	12	28	9	24	—	—	—	—	—	—	—	—			59
60	1	13	227	532	△ 6	△ 11	1	8	1	8	1	12	—	—			60
61	△ 2	—	8	14	△ 1	△ 1	—	—	—	—	—	—	—	—			61
62	△ 13	△ 33	35	73	15	33	—	—	—	—	—	—	—	—			62
63	—	—	12	21	1	2	—	—	—	—	—	—	—	—			63
64	—	—	20	29	—	—	—	—	—	—	—	—	—	—			64
65	6	20	19	29	15	22	—	—	—	—	—	—	—	—			65
66	—	—	1	1	—	—	—	—	—	—	—	—	—	—			66
67	—	—	—	—	—	—	—	—	—	—	—	—	—	—			67
68	—	—	—	—	—	—	—	—	—	—	—	—	—	—			68
69	2	6	15	37	15	37	—	—	—	—	—	—	—	—			69
70	—	2	62	291	—	117	—	—	—	—	4	80	—	—			70
71	—	—	10	19	2	2	—	—	—	—	—	—	—	—			71
72	—	—	6	9	—	—	—	—	—	—	—	—	—	—			72
73	10	21	60	137	8	27	—	—	—	—	—	—	—	—			73
74	△ 1	△ 2	15	35	△ 1	—	—	—	—	—	1	15	—	—			74
75	—	—	9	22	—	1	—	—	—	—	4	103	—	—			75
76	—	—	2	6	—	—	—	—	—	—	—	—	—	—			76
77	△ 1	16	14	53	1	18	—	—	—	—	1	36	—	—			77
78	—	—	10	24	—	—	1	7	1	7	—	—	—	—			78
79	10	24	58	150	23	79	—	—	—	—	—	—	—	—			79
80	1 △	5	—	—	△ 3	△ 20	—	—	—	—	—	—	—	—			80
81	—	—	99	174	—	—	2	15	1	6	—	—	—	—			81
82	—	—	55	94	—	—	—	—	—	—	—	—	—	—			82
83	—	—	23	69	—	—	—	—	—	—	—	—	—	—			83
84	—	—	5	31	—	—	1	5	—	—	—	—	—	—			84
85	5	12	68	129	14	27	—	—	—	—	—	—	—	—			85
86	**49**	**289**	**1,424**	**6,162**	**134**	**2,455**	**13**	**157**	**6**	**75**	**19**	**393**	—	**3**			86

工務

線路建造物(其ノ四)

工務

番號	局別	線名	橋梁 跨線道路橋 本年度末		前年度比較増減		河海棧橋 本年度末		前年度比較増減		樋 伏樋 本年度末	前年度比較増減	類 下水 本年度末	前年度比較増減	架樋 本年度末	前年度比較増減	雪覆 本年度末		前年度比較増減		防雪林 本年度末		前年度比較増減		番號
			箇所	米	箇所	米	箇所	米	箇所	米	箇所	箇所	箇所	箇所	箇所	箇所	箇所	米	箇所	米	箇所	平方米	箇所	平方米	
47		東海道本線	24	488	△ 1	△ 89	1	137	—	—	851	8	300	26	2	—	—	—	—	—	—	—	—	—	47
48		西成線	—	—	—	—	—	—	—	—	18	1	3	3	—	—	—	—	—	—	—	—	—	—	48
49		福知山線	1	8	—	—	—	—	—	—	1,361	△ 49	149	—	—	—	—	—	—	—	—	—	—	—	49
50		有馬線	—	—	—	—	—	—	—	—	103	1	53	—	1	—	—	—	—	—	—	—	—	—	50
51		小濱線	—	—	—	—	—	—	—	—	16	3	—	—	—	—	—	—	—	—	—	—	—	—	51
52		山陽本線	14	274	—	20	—	—	—	—	2,121	△ 36	272	10	6	△ 1	—	—	—	—	—	—	—	—	52
53	大	播但線	6	86	—	—	—	—	—	—	790	△ 6	180	1	2	—	—	—	—	—	—	—	—	—	53
54		姫津線	—	—	—	—	—	—	—	—	106	106	8	8	—	—	—	—	—	—	—	—	—	—	54
55		宇野線	—	—	—	—	1	21	—	—	471	—	10	—	—	—	—	—	—	—	—	—	—	—	55
56		伯備線	2	26	2	26	—	—	—	—	891	252	89	42	1	1	—	—	—	—	—	—	—	—	56
57		因美南線	1	15	—	—	—	—	—	—	192	1	27	—	1	—	—	—	—	—	—	—	—	—	57
58		伯備線	1	12	—	—	—	—	—	—	1,182	19	232	2	5	—	—	—	—	—	—	—	—	—	58
59	阪	三神線	2	32	—	—	—	—	—	—	215	117	28	12	3	—	—	—	—	—	—	—	—	—	59
60		山陰本線	22	336	1	33	—	—	—	—	3,923	△ 46	617	△ 10	34	—	4	171	—	—	—	—	—	—	60
61		舞鶴線	1	15	—	—	1	19	—	—	229	20	56	4	—	—	—	—	—	—	3	186,787	—	25,477	61
62		宮津線	—	—	—	—	—	—	—	—	587	1	64	1	—	—	—	—	—	—	1	6,974	—	—	62
63		峰豐線	—	—	—	—	—	—	—	—	68	—	3	—	—	—	—	—	—	—	—	—	—	—	63
64	鐵	因美北線	—	—	—	—	—	—	—	—	375	—	92	—	—	—	—	—	—	—	—	—	—	—	64
65		若櫻線	2	33	—	—	—	—	—	—	266	202	29	5	1	—	—	—	—	—	—	—	—	—	65
66		倉吉線	—	—	—	—	—	—	—	—	46	—	14	—	—	—	—	—	—	—	—	—	—	—	66
67		境線	—	—	—	—	—	—	—	—	47	—	118	—	—	—	—	—	—	—	—	—	—	—	67
68		大社線	—	—	—	—	—	—	—	—	99	—	2	—	—	—	—	—	—	—	—	—	—	—	68
69		三江線	1	5	1	5	—	—	—	—	45	45	8	8	1	1	—	—	—	—	—	—	—	—	69
70		關西本線	10	286	—	—	—	—	—	—	1,224	—	190	2	6	—	—	—	—	—	—	—	—	—	70
71	道	參宮線	—	—	—	—	—	—	—	—	1,232	—	90	—	—	—	—	—	—	—	—	—	—	—	71
72		名松線	—	—	—	—	—	—	—	—	311	—	28	—	—	—	—	—	—	—	—	—	—	—	72
73		紀勢東線	1	5	—	—	—	—	—	—	467	50	74	8	—	—	—	—	—	—	—	—	—	—	73
74		草津線	—	—	—	—	—	—	—	—	409	△ 14	24	△ 2	—	—	—	—	—	—	—	—	—	—	74
75		奈良線	9	143	—	—	—	—	—	—	306	3	53	—	—	—	—	—	—	—	—	—	—	—	75
76		櫻井線	4	64	—	—	—	—	—	—	664	—	56	—	—	—	—	—	—	—	—	—	—	—	76
77		片町線	3	54	—	—	—	—	—	—	680	△ 7	105	2	3	—	—	—	—	—	—	—	—	—	77
78		和歌山線	20	294	—	—	—	—	—	—	1,235	1	210	1	20	△ 1	—	—	—	—	—	—	—	—	78
79	局	紀勢西線	—	—	—	—	—	—	—	—	764	170	103	9	1	—	—	—	—	—	—	—	—	—	79
80		城東線	10	95	4	32	—	—	—	—	80	3	7	1	—	—	—	—	—	—	—	—	—	—	80
81		豫讃線	4	56	3	40	2	32	—	—	3,976	△ 1	426	1	8	—	—	—	—	—	—	—	—	—	81
82		高德線	—	—	—	—	—	—	—	—	795	—	82	—	—	—	—	—	—	—	—	—	—	—	82
83		德島本線	—	—	—	—	—	—	—	—	468	1	118	1	1	—	—	—	—	—	—	—	—	—	83
84		小松島線	—	—	—	—	—	—	—	—	108	—	6	—	—	—	—	—	—	—	—	—	—	—	84
85		高知線	—	—	—	—	—	—	—	—	669	52	105	27	2	2	—	—	—	—	—	—	—	—	85
86		計	138	2,327	10	67	5	209	—	—	27,390	897	4,031	162	98	2	4	171	—	—	4	193,761	—	25,477	86

線路建造物(其ノ五)

番號	局別	線名	鐵道隧道 本年度末		鐵道隧道 前年度比較增減		鐵道 甲 桁橋 本年度末		鐵道 甲 桁橋 前年度比較增減		鐵道 甲 拱橋 本年度末		鐵道 甲 拱橋 前年度比較增減		鐵道 乙 開渠 本年度末		鐵道 乙 開渠 前年度比較增減		鐵道 乙 暗渠 本年度末		鐵道 乙 暗渠 前年度比較增減		雜橋梁 道路橋 本年度末		雜橋梁 道路橋 前年度比較增減		番號
			箇所	米	箇所	米	箇所	米	箇所	米	箇所	米	箇所	米	箇所	米	箇所	米	箇所	米	箇所	米	箇所	米	箇所	米	
87		山陽本線	65	9,472	1	87	210	9,529	1	431	6	81	1	10	488	2,335	△ 11	37	106	504	10	31	7	54	1	10	87
88		三吳線	—	—	—	—	7	404	—	—	—	—	—	—	5	10	1	1	13	25	1	2	—	—	—	—	88
89		吳線	12	1,947	—	—	19	349	—	1	—	—	—	—	40	89	—	—	13	24	—	—	—	—	—	—	89
90		岩德線	1	80	—	—	1	5	—	—	—	—	—	—	4	6	—	—	4	7	—	—	—	—	—	—	90
91		山口線	19	8,139	—	—	49	1,454	—	—	—	—	—	—	91	219	1	1	58	129	△ 1	11	—	—	—	—	91
92		美禰線	23	6,281	2	149	57	2,097	10	291	2	14	2	14	110	274	15	29	93	163	23	38	1	33	—	—	92
93	門	小串線	6	1,035	—	—	22	315	—	—	1	8	1	8	40	104	—	—	22	49	△ 1	△ 1	2	14	—	—	93
94		山陰本線	4	1,639	—	—	17	703	1	21	—	—	—	—	16	55	2	6	40	79	3	7	—	—	—	—	94
95		鹿兒島本線	24	9,861	—	—	289	10,436	2	△ 40	27	690	1	—	471	1,826	△ 1	3	259	866	△ 2	△ 38	1	6	—	—	95
96		室木線	—	—	—	—	7	255	—	—	—	—	—	—	35	85	—	1	1	2	—	—	—	—	—	—	96
97		篠栗線	—	—	—	—	9	194	—	—	—	—	—	—	23	71	—	—	7	12	—	—	—	—	—	—	97
98		久大線	—	—	—	—	10	120	1	8	2	25	—	—	52	107	—	—	35	51	—	1	—	—	—	—	98
99	司	三角線	2	776	—	—	8	83	—	—	3	16	—	—	24	80	—	—	60	100	1	—	—	—	—	—	99
100		肥薩線	60	16,814	—	—	75	2,425	—	—	1	9	—	—	140	341	—	—	69	216	—	1	—	—	—	—	100
101		宮之城線	1	79	—	—	15	299	—	—	—	—	—	—	6	22	—	—	15	24	—	—	—	—	—	—	101
102		指宿線	—	—	—	—	5	149	5	149	—	—	—	—	22	37	22	37	9	23	9	23	—	—	—	—	102
103		湯前線	—	—	—	—	12	641	—	—	—	—	—	—	23	49	—	—	33	55	—	—	—	—	—	—	103
104		山野線	—	—	—	—	9	201	—	—	—	—	—	—	14	43	△ 1	△ 2	6	13	—	—	—	—	—	—	104
105	鐵	國都西線	9	3,248	9	3,248	9	321	6	159	—	—	—	—	8	20	6	14	14	27	10	20	—	—	—	—	105
106		長崎本線	17	4,419	—	5	140	2,501	△ 1	6	14	144	—	△ 6	295	876	△ 2	△ 1	74	230	2	5	1	6	—	—	106
107		唐津線	3	751	—	—	33	818	—	—	2	10	—	—	91	251	△ 1	—	13	20	—	—	—	—	—	—	107
108		有明線	—	—	—	—	10	489	6	268	1	9	1	9	35	89	15	46	33	49	20	24	—	—	—	—	108
109		伊萬里線	3	577	3	577	23	588	3	56	1	6	1	6	47	124	9	34	32	61	20	37	—	—	—	—	109
110		佐世保線	2	267	—	—	9	106	—	—	—	—	—	—	14	38	—	—	5	9	—	—	—	—	—	—	110
111		豐肥本線	38	8,679	—	—	58	2,075	—	△ 5	1	16	1	16	81	196	1	2	53	94	—	—	—	—	—	—	111
112		高森線	2	1,027	—	—	15	520	—	—	—	—	—	—	6	19	—	—	18	37	—	—	—	—	—	—	112
113	道	日豐本線	97	23,180	—	△ 6	281	13,638	△ 6	△ 150	7	107	1	21	500	1,469	—	△ 2	168	394	—	△ 1	2	15	—	—	113
114		田川線	3	177	—	—	21	751	—	—	4	35	—	—	69	308	—	2	24	117	—	—	—	—	—	—	114
115		宮床線	—	—	—	—	—	—	—	—	—	—	—	—	9	47	—	—	—	—	—	—	—	—	—	—	115
116		大湯線	10	4,482	—	—	40	1,213	2	9	6	37	—	—	36	90	—	—	43	73	—	—	—	—	—	—	116
117		細島線	—	—	—	—	1	15	—	—	—	—	—	—	—	—	—	—	—	—	—	—	—	—	—	—	117
118		妻線	—	—	—	—	4	89	—	1	—	—	—	—	30	68	—	—	1	1	—	—	—	—	—	—	118
119		志布志線	4	1,100	—	—	15	406	—	—	—	—	—	—	6	17	—	—	31	60	—	—	—	—	—	—	119
120		國都東線	—	—	—	—	5	179	—	—	—	—	—	—	3	7	—	—	3	5	—	—	—	—	—	—	120
121	局	筑豐本線	2	3,371	—	—	59	2,875	1	△ 60	2	30	—	—	126	592	△ 2	△ 3	44	142	1	5	1	6	—	—	121
122		漆生線	—	—	—	—	8	273	—	—	—	—	—	—	23	95	—	—	5	11	1	1	—	—	—	—	122
123		香月線	—	—	—	—	2	79	—	—	—	—	—	—	12	87	—	—	—	—	—	—	—	—	—	—	123
124		伊田線	—	—	—	—	14	839	—	—	1	15	—	—	49	226	3	△ 8	7	27	—	△ 1	—	—	—	—	124
125		桐野線	—	—	—	—	3	49	—	—	—	—	—	—	14	37	—	—	2	2	—	—	—	—	—	—	125
126		幸袋線	—	—	—	—	6	96	—	—	—	—	—	—	10	69	—	—	3	7	—	—	—	—	—	—	126
127		上山田線	1	74	—	—	10	207	—	—	—	—	—	—	41	144	—	—	2	6	—	—	2	12	—	—	127
128		計	408	107,475	15	4,060	1,587	57,786	31	1,145	81	1,252	9	78	3,109	10,622	57	197	1,418	3,714	97	165	17	146	1	10	128

工務

線路建造物(其ノ六)

番號	局別	線名	雜橋 跨線水路橋 本年度末 箇所	米	前年度比較増減 箇所	米	跨線道路橋 本年度末 箇所	米	前年度比較増減 箇所	米	河海棧橋 本年度末 箇所	米	前年度比較増減 箇所	米
87		山陽本線	2	34	—	—	21	386	—	14	6	484	—	—
88		三吳線	—	—	—	—	2	32	1	17	—	—	—	—
89		吳線	—	—	—	—	—	—	—	—	—	—	—	—
90		岩徳線	—	—	—	—	—	—	—	—	—	—	—	—
91		山口線	—	—	—	—	—	—	—	—	—	—	—	—
92		美禰線	—	—	—	—	3	58	—	—	—	—	—	—
93	門	小串線	—	—	—	—	1	16	—	—	—	—	—	—
94		山陰本線	—	—	—	—	—	—	—	—	—	—	—	—
95		鹿兒島本線	1	8	—	—	21	408	—	—	1	45	—	—
96		室木線	—	—	—	—	3	53	—	—	—	—	—	—
97		篠栗線	—	—	—	—	1	11	—	△ 1	—	—	—	—
98		久大線	—	—	—	—	—	—	—	—	—	—	—	—
99	司	三角線	—	—	—	—	—	—	—	—	—	—	—	—
100		肥薩線	—	—	—	—	3	26	—	—	—	—	—	—
101		宮之城線	—	—	—	—	2	29	—	—	—	—	—	—
102		指宿線	1	14	1	14	2	31	2	31	—	—	—	—
103		湯前線	—	—	—	—	—	—	—	—	—	—	—	—
104		山野線	—	—	—	—	—	—	—	—	—	—	—	—
105		國都西線	—	—	—	—	—	—	—	—	—	—	—	—
106		長崎本線	1	10	1	10	11	179 △	1	4	—	—	—	—
107		唐津線	—	—	—	—	1	7	—	—	—	—	—	—
108		有明線	—	—	—	—	—	—	—	—	—	—	—	—
109		伊萬里線	—	—	—	—	2	32	2	32	—	—	—	—
110		佐世保線	—	—	—	—	1	14	—	—	—	—	—	—
111		豐肥本線	1	7	—	—	3	64 △	1	△ 17	—	—	—	—
112		高森線	—	—	—	—	—	—	—	—	—	—	—	—
113	道	日豐本線	1	17	—	—	22	359	—	—	—	—	—	—
114		田川線	—	—	—	—	7	97	—	△ 1	—	—	—	—
115		宮床線	—	—	—	—	—	—	—	—	—	—	—	—
116		大湯線	1	6	—	—	1	17	—	—	—	—	—	—
117		細島線	—	—	—	—	—	—	—	—	—	—	—	—
118		妻線	—	—	—	—	—	—	—	—	—	—	—	—
119		志布志線	2	28	—	—	1	14	—	—	—	—	—	—
120		國都東線	—	—	—	—	1	17	—	—	—	—	—	—
121	局	筑豐本線	—	—	—	—	7	119	1	7	—	—	—	—
122		漆生線	—	—	—	—	—	—	—	—	—	—	—	—
123		香月線	—	—	—	—	—	—	—	—	—	—	—	—
124		伊田線	—	—	—	—	1	20	—	—	—	—	—	—
125		桐野線	—	—	—	—	1	16	—	—	—	—	—	—
126		幸袋線	—	—	—	—	—	—	—	—	—	—	—	—
127		上山田線	—	—	—	—	—	—	—	—	—	—	—	—
128		計	10	124	2	24	118	2,005	4	86	7	529	—	—

工務

番號	梁 陸棧橋 本年度末 箇所	米	前年度比較増減 箇所	米	樋 伏樋 本年度末 箇所	前年度比較増減 箇所	類 下水 本年度末 箇所	前年度比較増減 箇所	類 架樋 本年度末 箇所	前年度比較増減 箇所	番號
87	—	—	—	—	3,519	△ 395	520	27	10	—	87
88	—	—	—	—	23	—	26	3	—	—	88
89	—	—	—	—	141	△ 7	40	—	—	—	89
90	—	—	—	—	13	—	18	△ 3	—	—	90
91	—	—	—	—	879	△ 26	104	△ 17	—	—	91
92	—	—	—	—	1,391	253	110	△ 6	2	—	92
93	—	—	—	—	546	△ 36	60	△ 13	—	—	93
94	—	—	—	—	218	8	25	2	—	—	94
95	4	2,259	—	—	2,940	△ 128	600	△ 52	3	—	95
96	—	—	—	—	117	△ 4	7	—	1	1	96
97	—	—	—	—	146	△ 2	10	—	—	—	97
98	—	—	—	—	569	△ 1	61	△ 1	—	—	98
99	—	—	—	—	75	△ 2	49	△ 2	—	—	99
100	—	—	—	—	479	△ 17	369	△ 24	—	—	100
101	—	—	—	—	266	△ 4	30	△ 6	1	—	101
102	—	—	—	—	120	120	8	8	1	1	102
103	—	—	—	—	380	△ 21	38	△ 6	—	—	103
104	—	—	—	—	261	△ 11	39	△ 1	—	—	104
105	—	—	—	—	112	80	14	13	—	—	105
106	—	—	—	—	1,935	△ 32	286	△ 8	9	—	106
107	2	739	—	—	580	△ 30	69	△ 18	1	—	107
108	—	—	—	—	333	128	5	—	—	—	108
109	—	—	—	—	347	75	59	9	1	—	109
110	—	—	—	—	84	20	10	△ 1	—	—	110
111	—	—	—	—	1,079	△ 46	132	△ 12	3	—	111
112	—	—	—	—	157	△ 6	46	△ 9	1	—	112
113	—	—	—	—	3,566	△ 164	522	△ 47	6	—	113
114	—	—	—	—	368	△ 3	40	△ 1	2	—	114
115	—	—	—	—	15	△ 1	—	—	—	—	115
116	—	—	—	—	696	△ 29	175	△ 11	6	△ 1	116
117	—	—	—	—	30	—	1	—	—	—	117
118	—	—	—	—	173	△ 17	17	△ 2	—	—	118
119	—	—	—	—	190	△ 6	49	△ 2	—	—	119
120	—	—	—	—	39	—	2	—	—	—	120
121	1	675	—	—	529	△ 3	134	1	—	△ 1	121
122	—	—	—	—	97	—	31	△ 1	—	—	122
123	—	—	—	—	23	△ 2	2	—	—	—	123
124	—	—	—	—	120	△ 13	50	△ 3	—	—	124
125	—	—	—	—	45	1	17	—	—	—	125
126	—	—	—	—	69	△ 1	28	△ 8	—	—	126
127	—	—	—	—	170	1	22	△ 4	—	—	127
128	7	3,673	—	—	22,840	△ 321	3,825	△ 195	47	—	128

工　務

線路建造物(其ノ七)

工　務

番號	局別	線名	鐵道隧道 本年度末 箇所	鐵道隧道 本年度末 米	鐵道隧道 前年度比較増減 箇所	鐵道隧道 前年度比較増減 米	鐵道 甲 桁橋 本年度末 箇所	鐵道 甲 桁橋 本年度末 米	鐵道 甲 桁橋 前年度比較増減 箇所	鐵道 甲 桁橋 前年度比較増減 米	鐵道 甲 拱橋 本年度末 箇所	鐵道 甲 拱橋 本年度末 米	鐵道 甲 拱橋 前年度比較増減 箇所	鐵道 甲 拱橋 前年度比較増減 米
129		東北本線	22	6,667	—	△ 1	202	7,776	1	44	10	119	—	59
130		常磐線	26	5,672	—	2	88	2,866	—	—	3	18	—	—
131		水郡北線	—	—	—	—	1	188	—	—	—	—	—	—
132		川俣線	1	109	—	—	3	158	—	—	—	—	—	—
133		仙山東線	1	360	—	—	7	259	—	—	—	—	—	—
134		鹽竈線	—	—	—	—	3	25	—	△ 1	—	—	—	—
135	仙	大船渡線	8	1,683	—	△ 1	33	1,224	—	—	2	10	—	△ 1
136		横黒線	9	3,494	—	—	32	1,669	—	—	1	5	—	—
137		橋場線	—	—	—	—	10	237	—	—	—	—	—	—
138		山田線	23	9,581	—	—	33	1,243	4	96	—	—	—	—
139		花輪線	5	1,647	—	—	12	247	—	—	—	—	—	—
140		八戸線	4	798	—	—	16	872	—	—	—	—	—	—
141	臺	大湊線	—	—	—	—	11	167	—	—	2	11	—	—
142		磐越東線	24	4,221	—	—	43	1,703	—	—	—	—	—	—
143		磐越西線	36	11,634	—	—	108	4,546	—	—	2	11	—	—
144		會津線	4	930	—	—	14	860	—	—	—	—	—	—
145		奥羽本線	52	13,804	—	—	215	7,689	—	1	5	46	—	—
146	鐵	米坂線	—	—	—	—	15	472	—	—	1	5	—	—
147		長井線	—	—	—	—	23	1,301	—	—	—	—	—	—
148		左澤線	2	628	—	—	9	381	—	—	1	6	—	—
149		生保内線	2	269	—	—	21	684	—	—	—	—	—	—
150		船川線	1	251	—	—	3	418	—	—	—	—	—	—
151		能代線	7	1,150	7	1,150	18	1,008	7	100	1	5	—	—
152	道	五所川原線	1	170	—	—	32	646	—	—	1	6	—	—
153		黒石線	—	—	—	—	3	21	—	—	—	—	—	—
154		羽越本線	61	14,141	—	△ 1	135	7,264	△ 1	△ 6	3	17	—	△ 1
155		赤谷線	—	—	—	—	5	146	—	—	—	—	—	—
156		陸羽東線	8	2,774	—	△ 1	58	2,860	—	1	1	6	—	—
157		陸羽西線	12	4,103	—	—	23	1,379	—	—	—	—	—	—
158	局	石巻線	1	133	—	△ 1	11	124	—	—	—	—	—	—
159		信越本線	12	3,542	—	—	60	1,729	—	—	1	5	—	—
160		上越北線	3	2,403	—	—	27	740	—	—	—	—	—	—
161		十日町線	6	3,024	—	—	5	385	—	—	1	5	—	—
162		魚沼線	—	—	—	—	2	23	—	—	—	—	—	—
163		越後線	—	—	—	—	17	848	—	—	1	6	—	—
164		彌彦線	—	—	—	—	14	590	—	—	—	—	—	—
165		**計**	**331**	**93,188**	**7**	**1,147**	**1,312**	**52,749**	**11**	**235**	**36**	**281**	**—**	**57**

番號	橋 乙 開渠 本年度末 箇所	開渠 本年度末 米	開渠 前年度比較増減 箇所	開渠 前年度比較増減 米	暗渠 本年度末 箇所	暗渠 本年度末 米	暗渠 前年度比較増減 箇所	暗渠 前年度比較増減 米	雜橋 道路橋 本年度末 箇所	道路橋 本年度末 米	道路橋 前年度比較増減 箇所	道路橋 前年度比較増減 米	梁 跨線水路橋 本年度末 箇所	跨線水路橋 本年度末 米	跨線水路橋 前年度比較増減 箇所	跨線水路橋 前年度比較増減 米	番號
129	364	1,195	36	135	127	342	△ 61	△ 218	20	412	—	△ 1	—	—	—	—	129
130	125	397	48	152	52	113	△ 48	△ 150	1	5	—	—	3	68	—	△ 5	130
131	3	4	△ 7	△ 13	7	10	7	10	—	—	—	—	—	—	—	—	131
132	6	16	—	—	4	7	△ 1	△ 1	1	17	—	—	—	—	—	—	132
133	3	10	—	—	8	12	△ 1	△ 3	—	—	—	—	—	—	—	—	133
134	5	14	1	1	3	5	△ 1	△ 2	—	—	—	—	—	—	—	—	134
135	23	49	—	—	50	81	—	△ 1	1	5	—	—	—	—	—	—	135
136	19	54	—	—	23	56	—	—	—	—	—	—	—	—	—	—	136
137	18	38	—	—	8	16	—	—	—	—	—	—	—	—	—	—	137
138	17	41	3	10	19	41	3	8	—	—	—	—	—	—	—	—	138
139	42	104	—	—	18	30	—	1	—	—	—	—	—	—	—	—	139
140	20	44	—	—	27	61	—	—	—	—	—	—	—	—	—	—	140
141	16	34	△ 1	△ 2	29	57	—	—	—	—	—	—	—	—	—	—	141
142	72	169	—	△ 2	16	40	1	—	1	6	—	—	—	—	—	—	142
143	189	447	△ 3	4	33	64	△ 3	△ 3	2	33	—	—	—	—	—	—	143
144	46	103	△ 1	△ 2	25	48	△ 3	△ 3	—	—	—	—	—	—	—	—	144
145	524	1,140	△ 13	△ 46	188	392	—	4	12	225	—	—	1	16	—	—	145
146	51	102	—	—	7	15	—	—	—	—	—	—	—	—	—	—	146
147	42	97	—	—	14	21	—	—	—	—	—	—	—	—	—	—	147
148	35	78	—	—	9	17	—	—	—	—	—	—	—	—	—	—	148
149	46	103	—	—	23	34	—	—	—	—	—	—	—	—	—	—	149
150	20	51	—	—	1	1	—	—	—	—	—	—	—	—	—	—	150
151	21	46	3	7	44	63	19	25	2	41	—	—	—	—	—	—	151
152	164	300	28	20	50	94	—	—	—	—	—	—	—	—	—	—	152
153	10	20	—	—	—	—	—	—	—	—	—	—	—	—	—	—	153
154	323	816	△ 1	△ 3	112	228	1	4	3	36	—	—	—	—	—	—	154
155	19	42	—	—	3	4	—	—	—	—	—	—	—	—	—	—	155
156	135	327	—	3	21	44	2	2	—	—	—	—	—	—	—	—	156
157	45	112	—	2	13	28	—	—	—	—	—	—	—	—	—	—	157
158	57	157	—	1	3	4	—	△ 1	—	—	—	—	—	—	—	—	158
159	213	475	1	3	36	68	—	—	1	9	—	—	—	—	—	—	159
160	56	146	—	—	52	91	—	—	—	—	—	—	1	19	—	—	160
161	4	7	—	—	21	44	—	—	—	—	—	—	—	—	—	—	161
162	20	38	—	—	—	—	—	—	—	—	—	—	—	—	—	—	162
163	110	205	—	—	13	21	—	—	—	—	—	—	—	—	—	—	163
164	77	176	—	—	6	11	—	—	—	—	—	—	—	—	—	—	164
165	**2,940**	**7,157**	**94**	**270**	**1,065**	**2,163**	△ **85**	△ **328**	**44**	**789**	—	△ **1**	**5**	**103**	—	△ **5**	165

工務

線路建造物(其ノ八)

番號	局別	線名	雜橋梁 跨線道路橋 本年度末 箇所	雜橋梁 跨線道路橋 本年度末 米	雜橋梁 跨線道路橋 前年度比較增減 箇所	雜橋梁 跨線道路橋 前年度比較增減 米	雜橋梁 河海棧橋 本年度末 箇所	雜橋梁 河海棧橋 本年度末 米	雜橋梁 河海棧橋 前年度比較增減 箇所	雜橋梁 河海棧橋 前年度比較增減 米	樋 伏樋 本年度末 箇所	樋 伏樋 前年度比較增減 箇所	樋 下水 本年度末 箇所	樋 下水 前年度比較增減 箇所	番號
129		東北本線	19	439	—	12	—	—	—	—	2,941	△ 13	228	△ 7	129
130		常磐線	5	106	1	4	—	—	—	—	951	△ 2	70	△ 1	130
131		水郡北線	—	—	—	—	—	—	—	—	65	△ 1	12	—	131
132		川俣線	—	—	—	—	—	—	—	—	123	—	9	—	132
133		仙山東線	1	13	—	—	—	—	—	—	71	—	11	1	133
134		鹽竈線	1	13	—	—	5	77	—	1	50	—	6	—	134
135	仙	大船渡線	4	71	—	—	—	—	—	—	417	△ 11	38	2	135
136		横黒線	2	23	—	—	—	—	—	—	358	—	38	—	136
137		橋場線	—	—	—	—	—	—	—	—	201	—	32	—	137
138		山田線	—	—	—	—	—	—	—	—	155	38	42	2	138
139		花輪線	—	—	—	—	—	—	—	—	390	—	33	—	139
140		八戸線	2	40	—	—	—	—	—	—	366	△ 2	32	1	140
141	臺	大湊線	—	—	—	—	—	—	—	—	251	△ 1	12	△ 12	141
142		磐越東線	—	—	—	—	—	—	—	—	492	13	82	1	142
143		磐越西線	—	—	—	—	—	—	—	—	1,333	△ 1	214	2	143
144		會津線	—	—	—	—	—	—	—	—	424	—	109	—	144
145		奥羽本線	9	155	—	—	—	—	—	—	4,015	△ 56	500	—	145
146	鐵	米坂線	—	—	—	—	—	—	—	—	348	—	9	1	146
147		長井線	—	—	—	—	—	—	—	—	379	—	28	8	147
148		左澤線	—	—	—	—	—	—	—	—	260	—	26	2	148
149		生保内線	—	—	—	—	—	—	—	—	351	—	4	—	149
150		船川線	—	—	—	—	—	—	—	—	136	—	11	—	150
151		能代線	—	—	—	—	—	—	—	—	336	69	56	22	151
152	道	五所川原線	—	—	—	—	—	—	—	—	593	△ 21	12	—	152
153		黒石線	—	—	—	—	—	—	—	—	120	—	8	△ 1	153
154		羽越本線	1	24	—	—	—	—	—	—	2,228	△ 2	152	3	154
155		赤谷線	—	—	—	—	—	—	—	—	151	—	63	—	155
156		陸羽東線	1	19	—	—	—	—	—	—	861	1	80	8	156
157		陸羽西線	1	19	—	—	—	—	—	—	377	—	30	12	157
158	局	石巻線	—	—	—	—	—	—	—	—	107	—	35	—	158
159		信越本線	4	228	2	188	—	—	—	—	1,089	2	86	—	159
160		上越北線	1	18	—	—	—	—	—	—	855	—	104	—	160
161		十日町線	1	19	—	—	—	—	—	—	232	—	33	—	161
162		魚沼線	2	22	—	—	—	—	—	—	133	—	4	—	162
163		越後線	1	17	—	—	—	—	—	—	1,009	—	37	—	163
164		彌彦線	—	—	—	—	—	—	—	—	223	—	19	—	164
165		計	55	1,226	3	204	5	77	—	1	22,391	13	2,265	44	165

工務

造物(其ノ八)

類 架樋 本年度末 箇所	類 架樋 前年度比較增減 箇所	雪覆 本年度末 箇所	雪覆 本年度末 米	雪覆 前年度比較增減 箇所	雪覆 前年度比較增減 米	散火圍 本年度末 箇所	散火圍 本年度末 米	散火圍 前年度比較增減 箇所	散火圍 前年度比較增減 米	防雪林 本年度末 箇所	防雪林 本年度末 平方米	防雪林 前年度比較增減 箇所	防雪林 前年度比較增減 平方米	番號
16	△ 1	—	—	—	—	2	1,046	—	—	163	2,226,060	21	275,227	129
3	1	—	—	—	—	—	—	—	—	—	—	—	—	130
—	—	—	—	—	—	—	—	—	—	—	—	—	—	131
—	—	—	—	—	—	—	—	—	—	—	—	—	—	132
—	—	—	—	—	—	—	—	—	—	—	—	—	—	133
—	—	—	—	—	—	—	—	—	—	—	—	—	—	134
—	—	—	—	—	—	—	—	—	—	—	—	—	—	135
1	—	2	242	—	△ 31	—	—	—	—	30	564,569	—	—	136
—	—	—	—	—	—	—	—	—	—	—	—	—	—	137
—	—	—	—	—	—	—	—	—	—	—	—	—	—	138
—	—	—	—	—	—	—	—	—	—	—	—	—	—	139
—	—	—	—	—	—	—	—	—	—	—	—	—	—	140
—	—	—	—	—	—	—	—	—	—	25	786,378	—	△ 10,028	141
—	—	—	—	—	—	—	—	—	—	—	—	—	—	142
8	—	33	2,206	△ 1	△ 280	—	—	—	—	50	1,072,284	4	94,768	143
—	—	1	50	—	—	—	—	—	—	—	—	—	—	144
48	—	43	4,385	△ 2	△ 102	—	—	—	—	254	4,385,282	3	51,438	145
—	—	—	—	—	—	—	—	—	—	—	—	—	—	146
—	—	—	—	—	—	—	—	—	—	2	15,123	—	△ 1	147
—	—	—	—	—	—	—	—	—	—	—	—	—	—	148
—	—	—	—	—	—	—	—	—	—	—	—	—	—	149
—	—	—	—	—	—	—	—	—	—	46	166,662	—	—	150
4	3	—	—	—	—	—	—	—	—	3	63,802	—	—	151
—	—	—	—	—	—	—	—	—	—	7	209,325	7	209,325	152
1	1	—	—	—	—	—	—	—	—	—	—	—	—	153
4	—	—	—	—	—	—	—	—	—	24	1,134,962	—	—	154
1	—	—	—	—	—	—	—	—	—	—	—	—	—	155
—	—	18	1,097	—	19	—	—	—	—	29	523,540	—	—	156
—	—	12	358	—	—	—	—	—	—	23	369,671	3	31,427	157
—	—	—	—	—	—	—	—	—	—	—	—	—	—	158
6	—	—	—	—	—	—	—	—	—	35	555,147	—	—	159
1	—	3	300	1	18	—	—	—	—	—	—	—	—	160
1	—	2	117	—	—	—	—	—	—	—	—	—	—	161
—	—	—	—	—	—	—	—	—	—	—	—	—	—	162
—	—	—	—	—	—	—	—	—	—	—	—	—	—	163
—	—	—	—	—	—	—	—	—	—	—	—	—	—	164
94	4	114	8,755	△ 2	△ 376	2	1,046	—	—	691	12,072,805	38	652,156	165

工務

線路建造物(其ノ九)

番號	局別	線名	鐵道隧道 本年度末 箇所	鐵道隧道 本年度末 米	鐵道隧道 前年度比較増減 箇所	鐵道隧道 前年度比較増減 米	鐵道 甲 桁橋 本年度末 箇所	鐵道 甲 桁橋 本年度末 米	鐵道 甲 桁橋 前年度比較増減 箇所	鐵道 甲 桁橋 前年度比較増減 米	鐵道 甲 拱橋 本年度末 箇所	鐵道 甲 拱橋 本年度末 米	鐵道 甲 拱橋 前年度比較増減 箇所	鐵道 甲 拱橋 前年度比較増減 米
166		函館本線	25	8,968	—	—	192	4,294	1	9	2	17	—	—
167		上磯線	4	2,005	4	2,005	22	500	15	242	—	—	—	—
168		長輪線	19	11,147	—	—	23	588	—	—	—	—	—	—
169		京極線	1	411	—	—	6	151	—	—	—	—	—	—
170		幌内線	—	—	—	—	9	151	—	—	—	—	—	—
171	札	歌志内線	—	—	—	—	5	47	—	—	1	7	—	—
172		手宮線	—	—	—	—	6	237	—	—	—	—	—	—
173		岩内線	—	—	—	—	7	155	—	—	—	—	—	—
174		雨龍線	2	1,113	—	—	14	195	—	△ 9	—	—	—	—
175	幌	室蘭本線	7	2,752	—	—	54	1,091	—	—	—	—	—	—
176		萬宇線	—	—	—	—	13	443	—	—	—	—	—	—
177		夕張線	2	325	—	—	35	2,098	—	—	—	—	—	—
178		日高線	1	77	—	—	20	1,843	—	—	—	—	—	—
179	鐵	留萌線	5	1,608	—	—	47	1,071	—	—	1	6	—	—
180		根室本線	11	2,710	—	—	180	6,327	—	—	1	16	—	—
181		富良野線	—	—	—	—	13	438	—	—	1	9	—	—
182		士幌線	—	—	—	—	9	746	—	—	—	—	—	—
183		釧網線	—	—	—	—	14	264	—	—	—	—	—	—
184	道	宗谷本線	1	82	—	—	104	2,417	—	△ 3	—	—	—	—
185		石北西線	—	—	—	—	20	939	—	—	1	6	—	—
186		北見線	1	375	—	—	61	1,430	—	—	2	12	—	—
187		名寄本線	—	—	—	—	51	1,311	—	—	—	—	—	—
188		渚滑線	—	—	—	—	10	249	—	—	—	—	—	—
189	局	網走本線	5	1,165	—	—	102	2,590	—	27	—	—	—	—
190		湧別線	1	506	—	—	20	522	—	—	—	—	—	—
191		石北東線	—	—	—	—	16	502	—	—	—	—	—	—
192		相生線	—	—	—	—	12	287	—	—	—	—	—	—
193		瀧棚線	2	1,305	1	579	13	674	8	382	—	—	—	—
194		廣尾線	—	—	—	—	8	614	6	142	—	—	—	—
195		計	87	34,549	5	2,584	1,086	32,174	30	790	9	73	—	—
196	合	計	1,595	484,874	106	30,017	7,835	364,640	196	12,004	275	14,682	△ 1	28

工務

番號	橋 乙 開渠 本年度末 箇所	橋 乙 開渠 本年度末 米	橋 乙 開渠 前年度比較増減 箇所	橋 乙 開渠 前年度比較増減 米	橋 乙 暗渠 本年度末 箇所	橋 乙 暗渠 本年度末 米	橋 乙 暗渠 前年度比較増減 箇所	橋 乙 暗渠 前年度比較増減 米	雜橋 道路橋 本年度末 箇所	雜橋 道路橋 本年度末 米	雜橋 道路橋 前年度比較増減 箇所	雜橋 道路橋 前年度比較増減 米	雜橋 跨線水路橋 本年度末 箇所	雜橋 跨線水路橋 本年度末 米	雜橋 跨線水路橋 前年度比較増減 箇所	雜橋 跨線水路橋 前年度比較増減 米	雜橋 跨線道路橋 本年度末 箇所	雜橋 跨線道路橋 本年度末 米	雜橋 跨線道路橋 前年度比較増減 箇所	雜橋 跨線道路橋 前年度比較増減 米	番號
166	305	878	△ 1	△ 5	90	164	2	4	1	54	—	—	—	—	—	—	15	368	1	33	166
167	9	23	9	23	21	35	17	29	—	—	—	—	—	—	—	—	—	—	—	—	167
168	32	85	—	—	8	19	—	—	—	—	—	—	—	—	—	—	—	—	—	—	168
169	3	8	—	—	11	22	—	—	1	22	—	—	—	—	—	—	1	22	—	—	169
170	5	16	—	—	3	7	—	—	—	—	—	—	—	—	—	—	—	—	—	—	170
171	6	17	—	—	4	5	—	—	—	—	—	—	—	—	—	—	—	—	—	—	171
172	6	11	—	—	2	3	—	—	—	—	—	—	—	—	—	—	1	24	—	—	172
173	36	88	—	—	1	1	—	—	—	—	—	—	—	—	—	—	—	—	—	—	173
174	28	69	—	—	9	20	—	—	—	—	—	—	—	—	—	—	—	—	—	—	174
175	55	166	5	13	19	29	—	—	—	—	—	—	—	—	—	—	1	9	—	—	175
176	14	38	—	—	9	14	—	—	—	—	—	—	—	—	—	—	—	—	—	—	176
177	23	59	—	—	16	31	—	—	—	—	—	—	—	—	—	—	—	—	—	—	177
178	24	70	—	—	—	—	—	—	—	—	—	—	—	—	—	—	—	—	—	—	178
179	43	106	—	—	19	39	—	—	—	—	—	—	—	—	—	—	2	23	—	—	179
180	227	587	—	—	104	214	—	—	—	—	—	—	—	—	—	—	—	—	—	—	180
181	38	94	—	—	5	10	—	—	—	—	—	—	—	—	—	—	—	—	—	—	181
182	11	26	—	—	1	2	—	—	—	—	—	—	—	—	—	—	—	—	—	—	182
183	48	130	2	4	13	27	—	—	—	—	—	—	—	—	—	—	—	—	—	—	183
184	115	342	—	—	82	166	—	—	—	—	—	—	—	—	—	—	—	—	—	—	184
185	57	123	—	—	8	18	—	—	—	—	—	—	—	—	—	—	—	—	—	—	185
186	35	113	—	—	82	161	—	—	—	—	—	—	—	—	—	—	—	—	—	—	186
187	32	102	—	—	71	161	—	—	—	—	—	—	—	—	—	—	—	—	—	—	187
188	20	58	—	—	1	1	—	—	—	—	—	—	—	—	—	—	—	—	—	—	188
189	121	319	—	—	32	70	—	—	—	—	—	—	—	—	—	—	1	19	—	—	189
190	45	99	2	9	31	66	—	—	—	—	—	—	—	—	—	—	—	—	—	—	190
191	13	32	—	—	4	10	—	—	—	—	—	—	—	—	—	—	—	—	—	—	191
192	26	74	—	—	1	1	—	—	—	—	—	—	—	—	—	—	—	—	—	—	192
193	18	46	5	16	19	30	9	10	—	—	—	—	—	—	—	—	—	—	—	—	193
194	15	40	10	28	5	5	3	3	—	—	—	—	—	—	—	—	—	—	—	—	194
195	1,410	3,819	32	88	671	1,331	31	46	2	76	—	—	—	—	—	—	21	465	1	33	195
196	14,103	44,357	220	749	5,823	18,733	230	2,631	170	2,338	6	42	63	1,161	2	22	606	13,267	21	540	196

工務

線路建造物(其ノ一〇終)

番號	局別	線名	雜橋梁 河海棧橋 本年度末 箇所	米	前年度比較增減 箇所	米	雜橋梁 陸棧橋 本年度末 箇所	米	前年度比較增減 箇所	米	樋 伏樋 本年度末 箇所	前年度比較增減 箇所	樋 下水 本年度末 箇所	前年度比較增減 箇所	番號
166	札幌鐵道局	函館本線	—	—	—	—	3	370	—	—	967	3	291	△ 3	166
167		上磯線	—	—	—	—	—	—	—	—	139	80	17	17	167
168		長輪線	—	—	—	—	—	—	—	—	133	—	42	1	168
169		京極線	—	—	—	—	—	—	—	—	51	—	8	—	169
170		幌内線	—	—	—	—	—	—	—	—	38	—	16	—	170
171		歌志内線	—	—	—	—	—	—	—	—	51	—	11	—	171
172		手宮線	1	290	—	—	13	2,770	—	—	2	—	10	—	172
173		岩内線	—	—	—	—	—	—	—	—	27	—	2	—	173
174		雨龍線	—	—	—	—	—	—	—	—	219	—	26	—	174
175		室蘭本線	1	361	—	—	9	4,077	—	—	111	2	13	—	175
176		萬宇線	—	—	—	—	—	—	—	—	83	—	4	—	176
177		夕張線	—	—	—	—	—	—	—	—	90	—	17	—	177
178		日高線	—	—	—	—	—	—	—	—	108	1	22	—	178
179		留萌線	—	—	—	—	—	—	—	—	300	—	42	—	179
180		根室本線	—	—	—	—	—	—	—	—	747	1	134	—	180
181		富良野線	—	—	—	—	—	—	—	—	40	—	9	—	181
182		士幌線	—	—	—	—	—	—	—	—	35	—	9	—	182
183		釧網線	—	—	—	—	—	—	—	—	131	27	28	—	183
184		宗谷本線	1	63	—	—	—	—	—	—	642	—	91	1	184
185		石北西線	—	—	—	—	—	—	—	—	320	—	52	—	185
186		北見線	—	—	—	—	—	—	—	—	340	—	18	—	186
187		名寄本線	—	—	—	—	—	—	—	—	192	1	18	—	187
188		渚滑線	—	—	—	—	—	—	—	—	68	—	7	—	188
189		網走本線	—	—	—	—	—	—	—	—	426	—	25	1	189
190		湧別線	—	—	—	—	—	—	—	—	163	—	16	—	190
191		石北東線	—	—	—	—	—	—	—	—	95	—	9	—	191
192		相生線	—	—	—	—	—	—	—	—	89	—	26	1	192
193		瀬棚線	—	—	—	—	—	—	—	—	118	69	11	4	193
194		廣尾線	—	—	—	—	—	—	—	—	39	26	4	2	194
195		計	3	714	—	—	25	7,217	—	—	5,764	210	978	24	195
196		合計	24	1,925	—	1	39	12,180	—	1	102,674	1,120	13,956	143	196

工務

番號	類 架樋 本年度末 箇所	米	前年度比較增減 箇所	米	雪覆 本年度末 箇所	米	前年度比較增減 箇所	米	散火圍 本年度末 箇所	米	前年度比較增減 箇所	米	防雪林 本年度末 箇所	米	前年度比較增減 箇所	米	番號
166	—	—	—	—	6	232	—	—	122	348,408	1	—	483	12,595,556	△ 3	△ 48,593	166
167	—	—	—	—	—	—	—	—	—	—	—	—	—	—	—	—	167
168	—	—	—	—	—	—	—	—	—	—	—	—	—	—	—	—	168
169	—	—	—	—	—	—	—	—	—	—	—	—	—	—	—	—	169
170	—	—	—	—	—	—	—	—	—	—	—	—	8	19,342	—	—	170
171	—	—	—	—	—	—	—	—	—	—	—	—	—	—	—	—	171
172	—	—	—	—	—	—	—	—	—	—	—	—	—	—	—	—	172
173	—	—	—	—	—	—	—	—	—	—	—	—	1	38,776	—	—	173
174	—	—	—	—	—	—	—	—	—	—	—	—	—	—	—	—	174
175	—	—	—	—	—	—	—	—	2	15,156	—	—	2	150,971	—	—	175
176	—	—	—	—	—	—	—	—	—	—	—	—	5	107,939	—	—	176
177	—	—	—	—	—	—	—	—	—	—	—	—	—	—	—	—	177
178	—	—	—	—	—	—	—	—	—	—	—	—	—	—	—	—	178
179	—	—	5	625	△ 2	△ 211	—	—	—	—	—	—	12	500,967	—	—	179
180	—	—	2	284	—	—	131	839,092	6	△ 19,897	192	8,587,754	5	123,843	180		
181	—	—	—	—	—	—	15	25,245	—	△ 644	39	759,846	—	—	181		
182	—	—	—	—	—	—	—	—	—	—	—	—	—	—	—	—	182
183	—	—	—	—	—	—	—	—	—	—	—	—	—	—	—	—	183
184	—	—	—	—	—	—	41	210,848	1	18,852	104	3,861,823	12	461,098	184		
185	—	—	—	—	—	—	—	—	—	—	—	—	—	—	—	—	185
186	—	—	2	259	—	—	51	519,327	—	—	57	2,907,919	—	—	186		
187	—	—	—	—	—	—	4	18,954	—	△ 99	17	218,828	—	△ 1,823	187		
188	—	—	—	—	—	—	—	—	—	—	—	—	—	—	—	—	188
189	—	—	—	—	—	—	82	483,628	—	△ 300	104	4,220,145	—	—	189		
190	—	—	—	—	—	—	35	228,070	—	—	49	2,298,461	—	—	190		
191	—	—	—	—	—	—	—	—	—	—	—	—	—	—	—	—	191
192	—	—	—	—	—	—	—	—	—	—	—	—	—	—	—	—	192
193	—	—	—	—	—	—	—	—	—	—	—	—	—	—	—	—	193
194	—	—	—	—	—	—	—	—	—	—	—	—	—	—	—	—	194
195	—	—	15	1,400	△ 2	△ 211	483	2,688,728	8	△ 2,088	1,073	36,268,327	14	534,525	195		
196	279	12	180	15,168	△ 4	△ 587	485	2,689,774	8	△ 2,088	1,792	48,777,036	63	1,366,766	196		

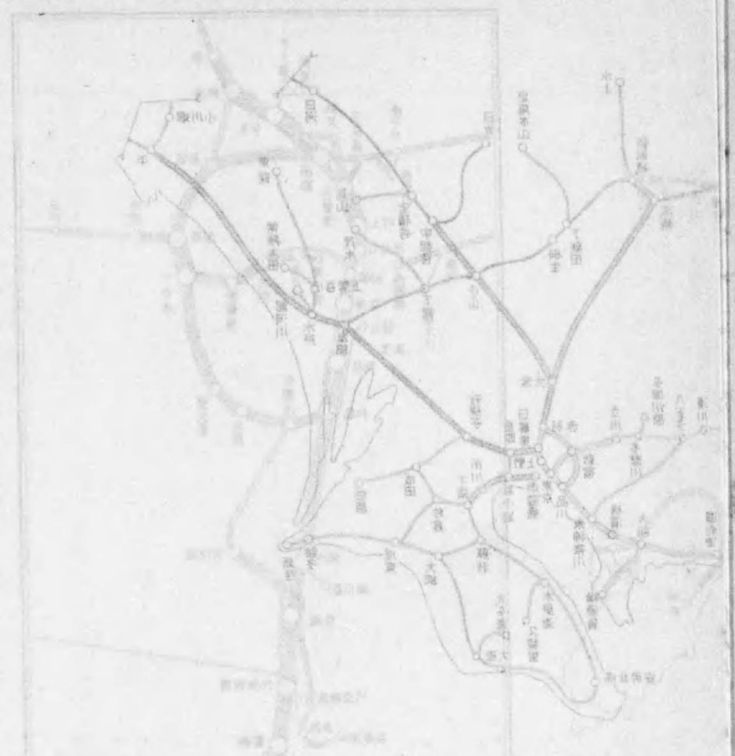

本線路敷設軌條重量別一覽圖表

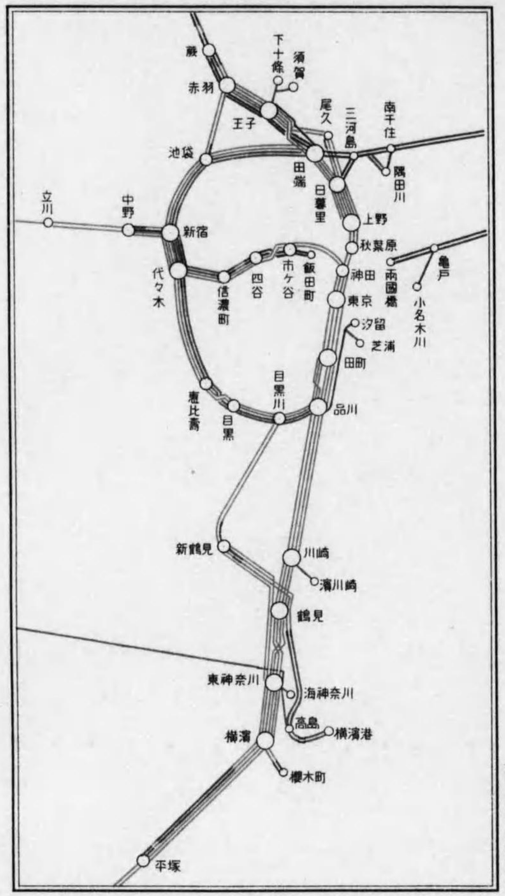

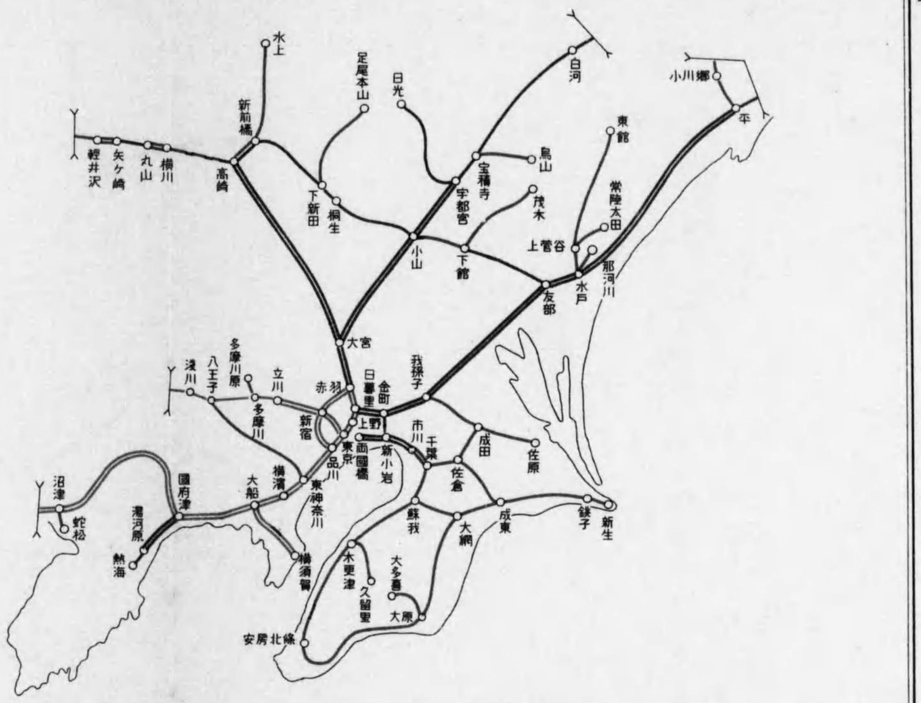

線名 ＼ 種別		五拾瓩 本年度末	五拾瓩 前年度比較増減	三拾七瓩 本年度末	三拾七瓩 前年度比較増減	三拾瓩 本年度末	三拾瓩 前年度比較増減	三拾瓩未満 本年度末	三拾瓩未満 前年度比較増減	本年度末合計
東海道線	東海道本線	402粁196米	33粁794米	73粁629米	△ 35粁490米	39粁020米	4粁432米	粁 米	粁 米	514粁845米
	橋濱線			0.248	0.248	42.314	△ 0.092			42.562
	横須賀線	31.694	0.189	0.046	△ 0.105	0	△ 0.084			31.740
	熱海線			48.230						48.230
中央本線		95.872	25.179	10.980	△ 7.498	9.326	△ 7.129			116.178
東北線	東北本線	64.778	13.307	293.800	△ 8.075	5.618	△ 0.301			364.196
	山手線	52.948	11.553	4.865	△ 8.394	35.539	△ 3.159			93.352
	常磐線			425.684	1.131	3.800	△ 1.017			429.484
	水郡南線					80.457	15.327			80.457
	高崎線			149.281	20.651	0.199	△ 4.471			149.480
	両毛線			91.731	40.186	7.360	△ 40.186			99.091
	足尾線					44.000				44.000
	上越南線					51.800				51.800
	水戸線			29.928	5.591	20.272	△ 5.591			50.200
	篠岡線					41.970				41.970
	日光線			40.396	0.265	0	△ 0.279			40.396
	烏山線					20.380				20.380
総武線	総越東線					12.000	△ 0.669			12.000
	信越本線			18.018	2.605	26.522	△ 2.459			44.540
	総武本線			35.884	12.702	127.726	△ 12.702			163.610
	房総線			2.002	2.002	210.977	△ 2.002			212.979
武線	成田線					72.904				72.904
	久留里線					22.600	1.033	0	△ 1.083	22.600
	木原線					15.930	15.930			15.930
	東金線					13.798				13.798
計		647.488	84.022	1224.722	25.819	904.512	△ 43.419	0	△ 1.083	2776.722

凡例

- 五拾瓩軌條
- 三拾七瓩軌條
- 三拾瓩軌條

備考

1 本圖表中ニ於テハ三拾瓩以上ノモノニシテ五拾瓩及三拾七瓩以外ノモノハ便宜三拾瓩ト見做シテ表示セリ。

1 本表中△印ハ減ヲ示ス.

本線路敷設軌條重量別一覽圖表

名鐵

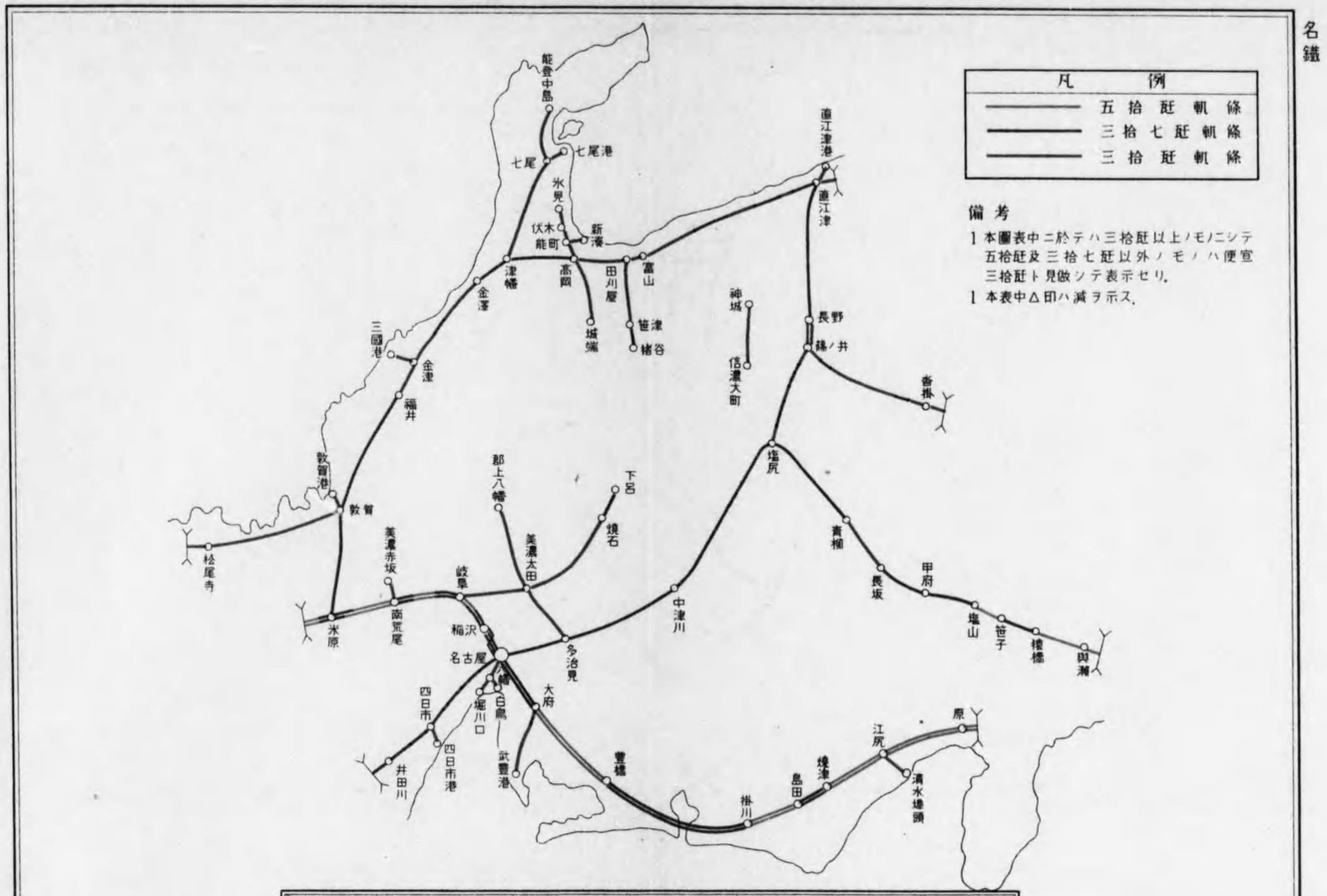

備考

1 本圖表中ニ於テハ三拾瓩以上ノモノニシテ五拾瓩及三拾七瓩以外ノモノハ便宜三拾瓩ト見做シテ表示セリ.

1 本表中△印ハ減ヲ示ス.

線名＼種別	五拾瓩 本年度末	五拾瓩 前年度比較増減	三拾七瓩 本年度末	三拾七瓩 前年度比較増減	三拾瓩 本年度末	三拾瓩 前年度比較増減	本年度末合計
東海道線 東海道本線	351.301*	258.867*	291.390*	△256.819*	16.055*	△ 4.085*	658.746*
東海道線 横濱線					0	△ 1.346	0
東海道線 武豐線			0.049		20.241	0.950	20.290
東海道線 高山線			11.880	11.880	76.410	0.720	88.290
東海道線 越美南線					46.890		46.890
北陸線 北陸本線			201.741	39.242	166.445	△ 39.242	368.186
北陸線 小濱線					83.000	△ 0.285	83.000
北陸線 三國線					9.660		9.660
北陸線 七尾線					72.740		72.740
北陸線 中越線					37.070		37.070
北陸線 氷見線					9.240		9.240
北陸線 新湊線					3.470		3.470
北陸線 尾越線			10.846	10.846	24.304	0.364	35.150
中央線 中央本線	42.164	5.818	268.775	51.770	43.304	△ 66.134	354.243
中央線 篠ノ井線			32.225		34.836		67.061
中央線 大糸南線					20.080	8.840	20.080
中央線 太多線					17.792		17.792
関西本線			51.004	38.360	8.938	△ 38.847	59.942
信越本線			75.443	0.272	82.257	0.873	157.700
計	393.465	264.685	943.353	△104.449	772.732	△138.192	2109.550

本線路敷設軌條重量別一覽圖表

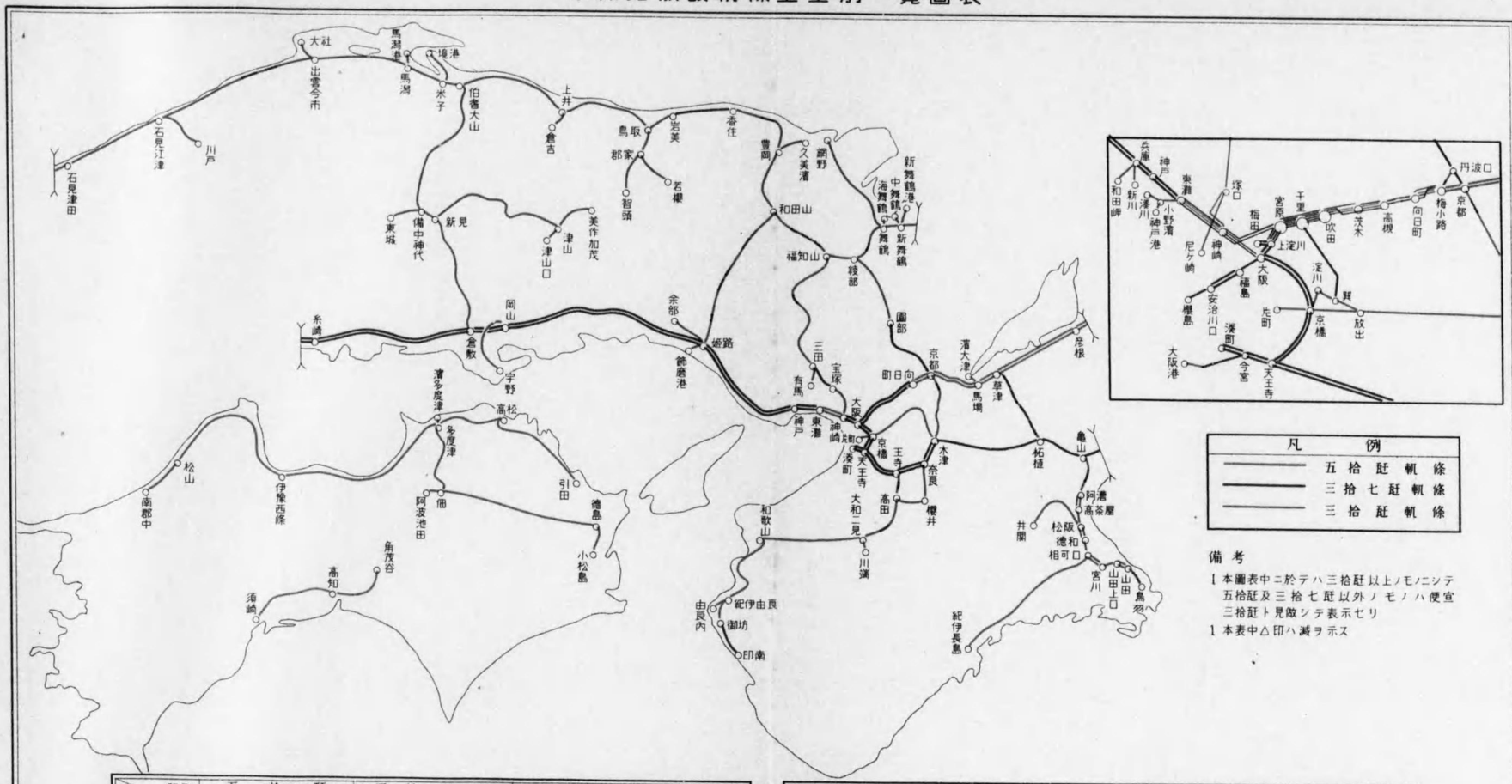

凡例

———	五拾瓩軌條
———	三拾七瓩軌條
———	三拾瓩軌條

備考

1 本圖表中ニ於テハ三拾瓩以上ノモノニシテ五拾瓩及三拾七瓩以外ノモノハ便宜三拾瓩ト見做シテ表示セリ

1 本表中△印ハ減ヲ示ス

線名 ＼ 種別	五拾瓩 本年度末	五拾瓩 前年度比較増減	三拾七瓩 本年度末	三拾七瓩 前年度比較増減	三拾瓩 本年度末	三拾瓩 前年度比較増減	本年度末合計
東海道線 東海道本線	198粁586*	50粁019*	196.714	△29粁683*	10粁314*	粁 *	405粁614*
東海道線 西成線			12.800				12.800
東海道線 福知山線			22.309	9.055	90.648	△9.055	112.957
東海道線 有馬線					12.060		12.060
小濱線					1.295	0.285	1.295
山陽線 山陽本線	0	△0.934	464.067	1.596	3.863		467.930
山陽線 播但線			16.681	1.618	54.661	△1.618	71.342
山陽線 姫津線					6.100	6.100	6.100
山陽線 宇野線					32.900		32.900
山陽線 作備線					73.472	25.999	73.472
山陽線 因美南線					17.600		17.600
山陽線 伯備線					139.638		139.638
山陽線 三紳線					18.840	8.870	18.840
山陰線 山陰本線			107.190	24.581	405.693	△26.581	512.883
山陰線 舞鶴線			1.276	1.276	31.215	0.015	32.491
山陰線 宮津線					55.660		55.660
山陰線 峰豊線					11.880		11.880
山陰線 因美北線					31.870		31.870
山陰線 若櫻線					19.230	14.770	19.230
山陰線 倉吉線					4.230		4.230

線名 ＼ 種別	五拾瓩 本年度末	五拾瓩 前年度比較増減	三拾七瓩 本年度末	三拾七瓩 前年度比較増減	三拾瓩 本年度末	三拾瓩 前年度比較増減	本年度末合計
山陰線 境線	粁 *	粁 *	粁 *	粁 *	17粁930*	粁 *	17粁930*
山陰線 大社線					7.500		7.500
山陰線 三江線					13.920	13.920	13.920
關西本線			170.198	2.412	1.930	△1.915	172.128
關西本線 參宮線			9.672	6.030	81.885	△6.043	91.557
關西本線 名松線					15.610		15.610
關西本線 紀勢東線					55.970	11.500	55.970
關西本線 草津線			33.396	33.387	3.004	△33.387	36.400
關西本線 奈良線			2.960		31.781		34.741
關西本線 櫻井線					29.378		29.378
關西本線 片町線			8.696	0.656	50.954	△0.656	59.650
關西本線 和歌山線			4.880	2.025	84.344	△2.025	89.224
關西本線 紀勢西線			15.939	15.939	59.261	1.061	75.200
關西本線 城東線			21.388	21.110	0	△21.110	21.388
豫讃線					246.065		246.065
高徳線					45.060		45.060
連絡線 連島本線					74.040		74.040
連絡線 小松島線					11.080		11.080
高知線					72.820	15.440	72.820
計	198.586	49.085	1088.166	90.002	1923.701	△4.430	3210.453

本線路敷設軌條重量別一覽圖表

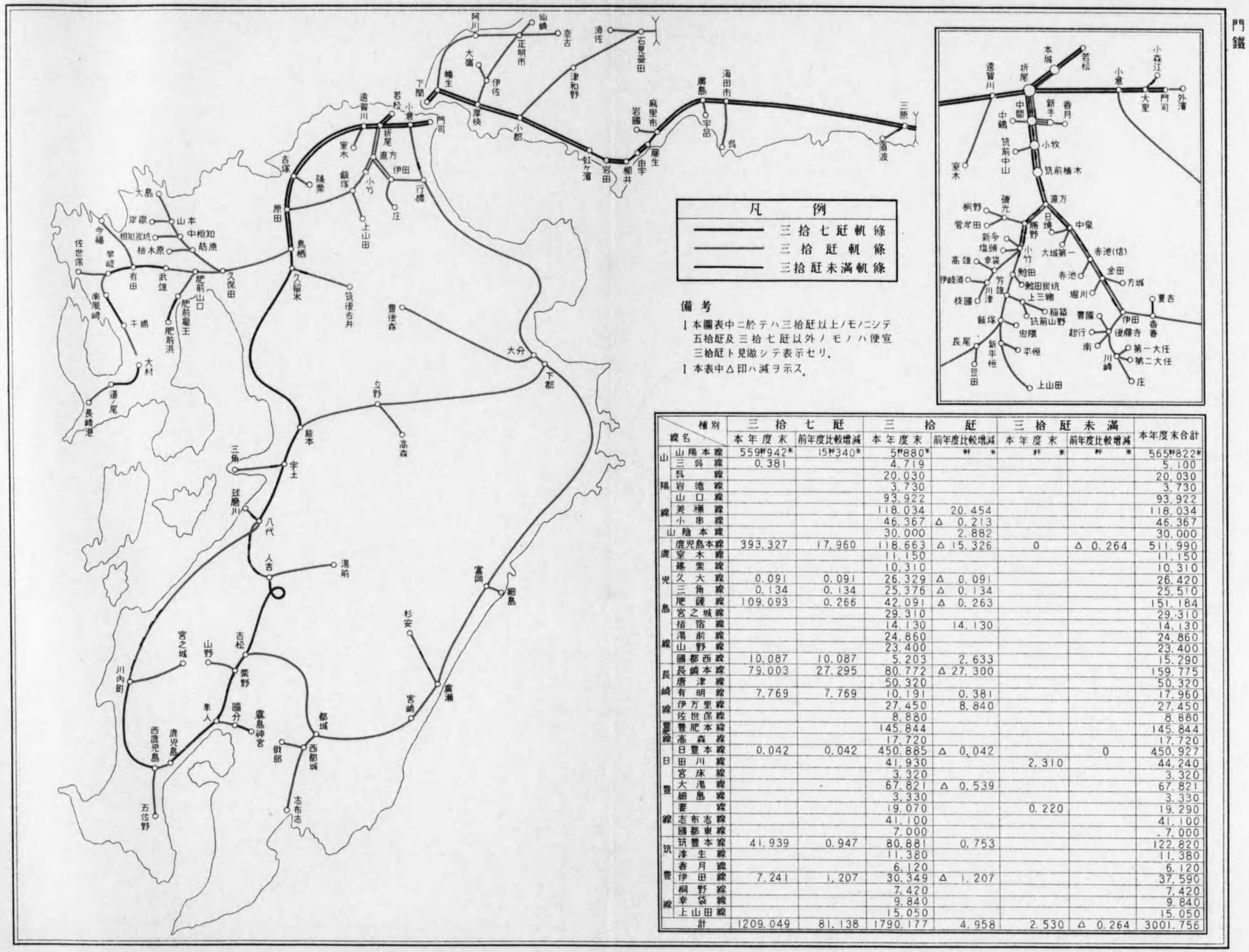

種別 / 線名		三拾七瓩 本年度末	三拾七瓩 前年度比較増減	三拾瓩 本年度末	三拾瓩 前年度比較増減	三拾瓩未満 本年度末	三拾瓩未満 前年度比較増減	本年度末合計
山陽線	山陽本線	559哩942鎖	15哩340鎖	5哩880鎖	〃 〃	〃 〃	〃 〃	565哩822鎖
	三岐線	0.381		4.719				5.100
	兵線			20.030				20.030
	岩徳線			3.730				3.730
	山口線			93.922				93.922
	美祢線			118.034	20.454			118.034
	小串線			46.367	△ 0.213			46.367
山陰本線				30.000	2.882			30.000
鹿児島線	鹿児島本線	393.327	17.960	118.663	△ 15.326	0	△ 0.264	511.990
	宮木線			11.150				11.150
	篠栗線			10.310				10.310
	久大線	0.091	0.091	26.329	△ 0.091			26.420
	三角線	0.134	0.134	25.376	△ 0.134			25.510
	肥薩線	109.093	0.266	42.091	△ 0.263			151.184
	宮之城線			29.310				29.310
	指宿線			14.130	14.130			14.130
	湯前線			24.860				24.860
	山野線			23.400				23.400
	國都西線	10.087	10.087	5.203	2.633			15.290
長崎線	長崎本線	79.003	27.295	80.772	△ 27.300			159.775
	唐津線			50.320				50.320
	有明線	7.769	7.769	10.191	0.381			17.960
	伊万里線			27.450	8.840			27.450
	佐世保線			8.880				8.880
豊肥線	豊肥本線			145.844				145.844
	高森線			17.720				17.720
日豊線	日豊本線	0.042	0.042	450.885	△ 0.042		0	450.927
	田川線			41.930		2.310		44.240
	宮床線			3.320				3.320
	大潟線			67.821	△ 0.539			67.821
	細島線			3.330				3.330
	妻線			19.070		0.220		19.290
	志布志線			41.100				41.100
	國都東線			7.000				7.000
筑豊線	筑豊本線	41.939	0.947	80.881	0.753			122.820
	添生線			11.380				11.380
	香月線			6.120				6.120
	伊田線	7.241	1.207	30.349	△ 1.207			37.590
	桐野線			7.420				7.420
	幸袋線			9.840				9.840
	上山田線			15.050				15.050
計		1209.049	81.138	1790.177	4.958	2.530	△ 0.264	3001.756

本線路敷設軌條重量別一覽圖表

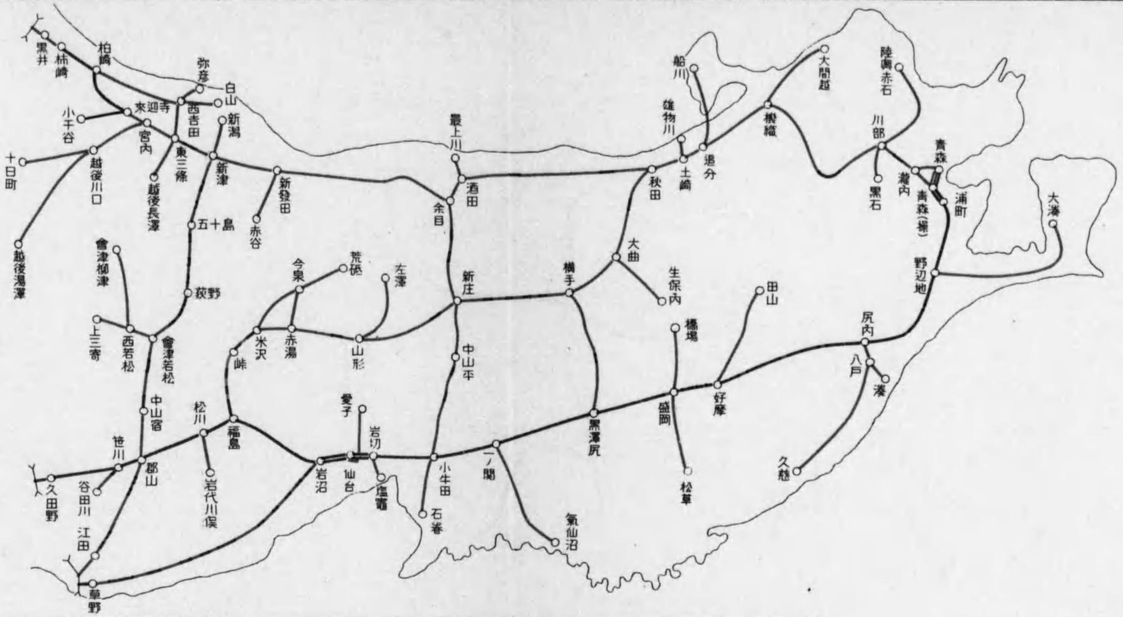

線名 ＼ 種別		五拾瓩 本年度末	五拾瓩 前年度比較増減	三拾七瓩 本年度末	三拾七瓩 前年度比較増減	三拾瓩 本年度末	三拾瓩 前年度比較増減	三拾瓩未満 本年度末	三拾瓩未満 前年度比較増減	本年度末合計
		粁	粁					粁	粁	
東北線	東北本線			553粁005	27粁663	26粁609	△ 27粁758			579粁614
	常磐線			44.888	16.855	86.169	△ 16.969			131.057
	水郡北線			0.286		8.284				8.570
	川俣線					12.170				12.170
	仙山東線					15.220				15.220
	塩竈線					6.940				6.940
	大船渡線					61.970				61.970
	横黒線			0.351	0.351	59.923	△ 0.351			60.274
	磐場線					23.660				23.660
	山田線					42.440	8.010			42.440
	花輪線					49.090				49.090
	八戸線					67.510				67.510
	大湊線					58.190				58.190
磐越線	磐越東線			7.906	2.952	65.639	△ 2.283			73.545
	磐越西線			26.396	2.379	149.207	△ 2.379			175.603
	會津線					43.750				43.750
奥羽線	奥羽本線	7.046		52.032	2.763	429.506	△ 2.718			488.584
	米坂線					23.000				23.000
	長井線					30.560				30.560
	左澤線					26.150				26.150
	生保内線					35.510				35.510
	船川線					26.240				26.240
	能代線					39.870	10.820			39.870
	五所川原線					49.840				49.840
	黒石線					6.390				6.390
羽越線	羽越本線			2.406	1.802	271.893	△ 1.802			274.299
	赤谷線					14.100				14.100
陸羽線	陸羽東線			3.534	△ 0.016	90.538	0.016			94.072
	陸羽西線			1.640	1.177	41.382	△ 1.177			43.022
	石巻線					27.940				27.940
信越線	信越本線			55.373	12.766	81.770	△ 12.757			137.143
	上越北線					68.440				68.440
	十日町線					21.420				21.420
	魚沼線							13.010		13.010
	越後線					80.930				80.930
	弥彦線					25.250	0.020			25.250
計		7.046		747.817	68.692	2167.500	△ 49.328	13.010		2935.373

凡例

- 五拾瓩軌條
- 三拾七瓩軌條
- 三拾瓩軌條
- 三拾瓩未満軌條

備考

1 本表中△印ハ減ヲ示ス