14.4
25

0032316005

0032316-005

１４．４－２５

神奈川県統計書

神奈川県・編

神奈川県

大正１４至昭和２，６，７年

昭和２至９

AFB

14.4
25

昭和七年

神奈川縣統計書

神奈川縣內務部統計調査課

神奈川縣統計書

昭和七年

昭和九年三月刊

神奈川縣內務部統計調查課

發行所寄贈本

14.4-28

昭和十年
神奈川縣統計書
昭和九年三月刊

寄贈本

凡例

1. 本書ハ廳内各部課ノ蒐集シタル材料、市町村役場、學校ノ報告及其ノ他各官廳會社等ヨリ直接蒐集セル材料ニ據リ編纂ス。
2. 本書ハ主トシテ昭和七年ノ事實ヲ掲載スト雖モ尚累年ノ比較ヲ表ハス爲メ既往ニ遡リ累年ヲ列記シ以テ其ノ比較ニ便セリ。
3. 事實ナキ郡市名及事項ハ之ヲ省略シタルモノアリ。
4. 事實ナキモノハ(—)、事實ノ調査ヲ缺クモノ又ハ不詳ノモノニハ(?)、單位ニ充タサルモノニハ(0)、ヲ付シタリ。
5. 特殊ノ事實ニシテ説明ヲ要スルモノハ其ノ要領ヲ備考ニ摘示シタリ。
6. 大正十二年九月ノ大震災ニ因リ統計調査書類、印刷物等全部燒失シタル爲メ多少ノ遺漏ナキヲ保シ難シ。

昭和九年三月

神奈川縣内務部統計調査課

統計書目次

地理總說……1
沿革大要……1
沿革史要……2
神奈川縣境域沿革……7

第一 行政區劃

1 行政區劃……1

第二 土地

2 面積周圍及海岸線……2
3 土地反別……4
4 御料地反別……6
5 民有有租地……6
6 國有地反別……7
7 無租地……8
8 年期地……10

第三 氣象

9 氣象觀測所……13
10 橫濱氣溫……14
11 橫濱降水量……14
12 橫濱氣象……15
13 各地氣溫……17
14 各地降水量……21

第四 戶口

15 戶數及人口……25
16 戶口郡市別……26
17 戶口市町村別……31
18 現在人多寡別町村數……37
19 出入人口……38
20 出人口……38
21 出人口市町村別……40
22 入人口……54
23 入人口市町村別……56
24 現在人口年齡別……64
25 人口動態總覽……68
26 婚姻ノ種別及月別……70
27 夫ノ年齡別婚姻……70
28 妻ノ年齡別婚姻……72
29 夫妻相互ノ年齡別……72
30 婚姻前ニ於ケル夫妻相互ノ身分別離姻72
31 年齡及身分別婚姻……73
32 離婚ノ種別及月別……74
33 協議上及裁判上ノ離婚……74
34 離婚ノ夫妻關係繼續期間別……74
35 夫妻相互ノ年齡別離婚……76
36 男女及身分別出生……76
37 男女及月別出生並死產……76
38 男女身分及懷孕月數別死產……78
39 男女產產數及身分別產產……78
40 男女及月別死亡……80
41 男女及年齡階級別死亡……88
42 男女各歲別死亡……90
43 男女年齡別(小兒五歲未滿)死亡……100
44 男女年齡及身分別死亡……106
45 男女及原因(大分類)別死亡……108
46 男女及原因(中分類)別死亡……110
47 在留外國人國籍別……116
48 在留外國人國籍及職業別……118
49 在留外國人郡市別……120

第五 生產

50 生產價額……123

第六 農業

51 農家戶數……125
52 耕地耕作戶數……126
53 耕地所有者戶數……126
54 耕地反別……127
55 耕地移動……127
56 田一毛作及二毛作以上作付反別……130
57 牛馬耕ヲ爲ス耕地反別……131
58 農產價額……132
59 米……134
60 米栽培地別……136

61 麥……136
62 麥栽培地別……138
63 食用農產物……140
64 蔬菜及花卉……142
65 工藝用作物……146
66 果實……148
67 綠肥用作物……152
68 果樹苗……154
69 茶畑……154
70 製茶……155
71 桑畑……156
72 桑苗……156
73 米產地檢查……158
74 米移出檢查……158
75 麥產地檢查……159
76 麥移出檢查……159
77 雜穀檢查……160
78 柑橘檢查……162

第七 蠶絲業

79 蠶絲類價額……163
80 繭產額……164
81 春蠶……166
82 夏秋蠶……166
83 蠶絲類產額……168
84 製絲郡市別……170
85 製絲方法……170
86 眞綿……174
87 蠶種……174

第八 畜產業

88 畜產價額……175
89 種牡牛……176
90 種牡馬……177
91 牛……177
92 馬……178
93 豚……180
94 綿羊……181
95 山羊……182
96 鷲……183
97 鷄……183
98 蜜蜂……184
99 牛乳……184
100 乳製品……185
101 肉製品……185
102 屠殺……186
103 馬匹去勢……189
104 獸醫、蹄鐵工、家畜業者……189
105 家畜市場……190

第九 水產業

106 水產價額……191
107 水產業者……192
108 漁船……196
109 沿岸漁獲物……198
110 遠洋漁業……202
111 水產製造物……204
112 水產養殖……208

第十 林業

113 林產價額……211
114 御料林造林用苗圃及苗木……212
115 御料林野植栽……212
116 御料林伐採……213
117 保安林……214
118 公私有林野面積……214
119 造林用苗圃……217
120 造林用苗木……218
121 公私有林野人工造林ノ新殖……220
122 公私有林人工補植……224
123 公私有林天然造林……226
124 公私有林伐採……228
125 林野產物……232

第十一 鑛業

126 鑛產物……237
127 採掘鑛種別鑛區數及坪數……237
128 試掘鑛區及坪數……238
129 石材及土石……238

第十二 工業

130 工產總額……241
131 生產品目別工產額……241
132 郡市別工產總額……244

133 工場郡市別……244
134 原動機數及實馬力數……246
135 工場從業者數……246
136 織物價額……246
137 絹織物及絹綿交織物……248
138 綿織物……250
139 染物及晒……252
140 麥稈、經木及麻眞田……253
141 メリヤス製品……253
142 漆器……254
143 瓦及土管……255
144 植物油……256
145 酒類……256
146 醬油及酢……258
147 刷子及刷毛……258
148 澱粉……259
149 帽子……259
150 絹製品……260
151 木製品……260
152 竹製品……261
153 藁製品……261
154 樂器……262
155 菓子類……263
156 漬物……263
157 味噌……264
158 清凉飮料水……264
159 氷……266
160 陶磁器……266
161 製革……267
162 皮革製品……268
163 籐製品……269
164 罐詰……269
165 蠶網……270
166 電氣事業……270
167 瓦斯事業……272
168 貸錢……272
169 肥料製造高……275
170 度量衡器計量器製作高……276

第十三 商業

171 橫濱商工會議所……277
172 橫濱取引所……277
173 取引所實買高……278
174 取引所相場……278
175 物價……279
176 內國貿易……283
177 外國貿易……302

第十四 金融

178 銀行總覽……349
179 銀行狀況……349
180 銀行種別……350
181 橫濱正金銀行……352
182 神奈川縣農工銀行……354
183 普通銀行……358
184 貯蓄銀行……360
185 農工銀行債券……360
186 銀行利子高低……361
187 質屋ノ貸金……362
188 質屋ノ金利歩合……362

第十五 會社及組合

189 會社種類別……365
190 會社業態別……366
191 會社資本階級組織別……366
192 會社資本金別……368
193 產業組合種類別……370
194 產業組合郡市別……370

第十六 教育

195 學校總覽……373
196 學校一覽……376
197 學齡兒童……386
198 小學校……388
199 學級別小學校……389
200 二部敎授施行ノ小學校……390
201 加設科目ヲ課スル小學校……390
202 授業料ヲ徵收スル市町村立小學校……392
203 小學校兒童……394
204 小學校學年別兒童……396
205 小學校入學兒童……398
206 小學校卒業者……400
207 小學校敎員總數……402
208 小學校本科正敎員……404

209 小學校專科正教員……406
210 小學校准教員……408
211 小學校代用教員……408
212 市町村立小學校教員俸給別……410
213 小學校教員檢定……424
214 小學校教員免許授與人員……424
215 師範學校……426
216 公私立中學校……428
217 公私立高等女學校……434
218 工業學校……440
219 商工實習學校……442
220 商業學校……444
221 農業學校……448
222 甲種程度ノ實業學校……450
223 實業補習學校教員養成所……452
224 公私立實業補習學校……452
225 公私立各種學校……462
226 盲學校……462
227 聾啞學校……464
228 幼稚園……464
229 公私立圖書館……466
230 公立學校衛生職員……470
231 男子青年團……472
232 女子青年團……474
233 青年訓練所……476
234 市町村立、小學校教員住宅……478
235 公立學校及幼稚園長教員保姆在職年數別……479
236 縣市町村公學費……480
237 縣市町村公學費細別……482
238 縣公學費……482
239 市公學費……488
240 町村公學費……498
241 縣市町村公學ニ屬スル收入學校別……508
242 縣市町村公學ニ屬スル收入費目別……510
243 縣公學ニ屬スル收入……512
244 市公學ニ屬スル收入……516
245 町村公學ニ屬スル收入……526
246 縣市町村公學資產……536
247 縣公學資產……538
248 市公學資產……544
249 町村公學資產……560
250 教育資金……578
251 市町村立小學校教員加俸資金……578
252 市町村立小學校教員加俸……579
253 兒童就學奬勵資金……579
254 男女青年團事業奬勵資金……580
255 市町村立小學校公立實業補習學校教員恩給ニ關スル經費……580
256 縣立師範學校公立學校及圖書館職員恩給ニ關スル國庫納金……581

第十七 壯丁

257 壯丁體格檢查成績……583
258 壯丁教育程度……583
259 壯丁花柳病及「トラホーム」患者……585

第十八 社寺及教會

260 官國幣社及縣社所在地……587
261 別社……587
262 神職……588
263 神饌幣帛供進シ得ヘキ指定神社……589
264 神職階級別……589
265 寺院……590
266 住職……591
267 僧侶……592
268 神道各派布教師……594
269 神佛道以外宗教宣布者……596
270 神佛道以外ノ宗教ノ用ニ供スル會堂講義所……598
271 神道祠宇教會設教所……600
272 佛道各宗派教會及說教所……601
273 官修墳墓地……602
274 國寶タル建造物……602
275 國寶……602

第十九 警察

276 警察區域……603
277 警察職員配置……607
278 犯罪發生並檢擧……611
279 特別法犯……614
280 檢事局ニ送致セシ人員……619
281 盜難被害價額……620
282 盜難發見者害價額……620

283 諸規則違反者卽決……621
284 內務省令警察犯違反者卽決……625
285 本縣警察犯處罰令違反者卽決……630
286 檢束處分……634
287 警察犯諸罰令及諸規則違反刑科執行別……636
288 科料執行別……636
289 棄子……637
290 棄子年齡別……637
291 被殺害者……638
292 火災其ノ他事故ニテ死セシ人員……640
293 自殺者……642
294 自殺者月別……644
295 自殺者年齡別及因由別……646
296 勞働爭議……648
297 小作爭議……650
298 火災……652
299 火災署別……653
300 火災月別……654
301 消防署……656
302 消防組……658
303 警察取締業者……660
304 旅人宿宿泊人……666
305 下宿宿泊人……667
306 木賃宿宿泊人……668
307 人事周旋業……669
308 劇場興行日數及觀客數……670
309 活動寫眞興行日數及入場人員……671
310 寄席興行日數及入場人員……672
311 劇場興行日數及觀客數月別……673
312 活動寫眞興行日數及入場人員月別……674
313 寄席興行日數及入場人員月別……675
314 遊興調……676
315 遊興調月別……677
316 遊廓人……678
317 遊技場……679
318 密賣淫及媒合容止……680
319 密賣淫及媒合容止檢擧署別……681
320 密賣淫媒合容止月別……682
321 密賣淫媒合容止職業別……682
322 狩獵免許人員……683
323 遺失物及拾得物……684
324 海外旅券下附人員……688
325 海外旅券下附人員年齡別……692
326 海外旅券下附人員(非移民)……693
327 警察署別工場法適用工場數並職工數……695
328 交通事故……696
329 屑物取扱場及雜業……696
330 古物商……698
331 待合茶屋其他ノ營業……700
332 療養ノ給付ヲ爲シタル病類別……702
333 保險給付費支出額……704
334 保險醫保險齒科醫及保險產婆……705
335 保險料調定額……706
336 工場法適用工場業態別被保險者……707
337 被保險者增減……708
338 平均標準報酬日額……708

第二十 衛生

339 病院醫師藥劑師其ノ他……709
340 公立病院……709
341 私立病院……709
342 施療病院……710
343 娼妓病院……712
344 結核病院……712
345 精神病院……712
346 傳染病院及隔離病院……714
347 醫師……718
348 藥業者……720
349 賣藥及賣藥部外品發賣請賣行商營業者……721
350 現在賣藥並賣藥部外品營業者調……722
351 產婆……722
352 看護婦……723
353 鍼灸按摩柔道整復營業者……724
354 入齒、拔齒、口中治療、接骨業者……724
355 水道……726
356 傳染病病症別……730
357 傳染病年齡別……732
358 傳染病月別……732
359 中毒患者及死亡者……734
360 特殊業態別「トラホーム」患者……735
361 特殊業態別「トラホーム」患者業態別……736
362 警察病院患者……737

363 娼妓健康診斷……741
364 密賣淫者健康診斷……741
365 精神病者監護……742
366 狂犬病……743
367 第一期種痘……744
368 第二期種痘……745
369 職業別結核健康診斷……746
370 署別結核健康診斷……748
371 藥品巡視……750
372 衛生試驗……753
373 衛生試驗處分別……754

第二十一 財 政

374 國庫支出縣經費……755
375 縣歲入出……756
376 縣歲入科目別……758
377 縣歲出科目別……759
378 縣特別會計……760
379 縣有財產……761
380 市町村歲入出……761
381 市町村歲入科目別……762
382 普通水利組合歲入出……765
383 市特別會計歲入出……768
384 地方債……772
385 基本財產……776

第二十二 負 擔

386 直接稅負擔額……779
387 國稅調定額……780
388 地租納額別人員……780
389 地租種類別……782
390 第一種所得稅……782
391 第二種所得稅……784
392 第三種所得稅……784
393 營業收益稅……786
394 營業收益稅營業人員業態別……788
395 縣稅調定額……790
396 市町村稅賦課額……792
397 國稅納稅成績……794
398 縣稅納稅成績……796
399 市町村稅納稅成績……800

第二十三 交通及土木

400 郵便局其他……803
401 遞信官署職員……803
402 郵便及電信……804
403 內外國引受通常郵便物……804
404 內外國引受特種通常郵便物……805
405 內外國引受小包郵便物……806
406 內外國配達通常郵便物……808
407 內外國配達小包郵便物……808
408 內外國電報通數及料金……810
409 電話通話數……812
410 郵便爲替……814
411 振替貯金口座受入及拂出高……815
412 郵便貯金……815
413 路線別國道並縣道……816
414 市道……824
415 町村道……825
416 橋梁……825
417 著名河川……826
418 著名山嶽……826
419 著名橋梁……827
420 國有鐵道線路……828
421 國有鐵道敷地……830
422 縣下各驛旅客及貨物運輸收入……832
423 諸車……838
424 小船……839
425 登簿船……840
426 不登簿船……841
427 橫濱港外國航路出入船舶……841
428 橫濱港檢疫船舶軍艦及人員……842
429 橫濱港檢疫船舶及軍艦月別……842
430 橫濱港繫船浮標使用……843
431 乘降船客……843
432 內國航路入港船舶……844

第二十四 災 害

433 農作物被害……847
（イ） 郡市別……847
（ロ） 被害種別……850
434 遭難漁船……852
435 公私有林野被害……854
436 御料林野被害……856
437 關東大震災……857

（イ） 震災被害世帶……857
（ロ） 震災被害人口……857
（ハ） 震災罹災種類及年齡別人口……858
（ニ） 震災罹災種類別世帶及人口……858
（ホ） 震災罹災者罹災世帶別及職業別人口……860
（ヘ）震災罹災者罹災種別職業別人口860
（ト） 本縣罹災者ノ散在地別……862
438 豆相震災被害……863
439 水害……864
440 暴風雨害……864

第二十五 裁判所及登記

441 裁判所ノ職員……865
442 第一審民事訴訟總件數……865
443 橫濱地方裁判民事控訴及破產……866
444 督促及强制執行……866
445 登記……867
446 橫濱地方裁判所管內區裁判所及出張所ノ取扱ヒタル登記……868
447 橫濱地方裁判所豫審……868
448 第一審刑法犯及特別法犯……869
449 橫濱地方裁判所刑事控訴事件……870

第二十六 犯 刑

450 刑務所職員……871
451 監在囚徒其ノ他ノ出入……871
452 受刑者出入……872
453 在監刑名及年齡別……872
454 在監者郡市別……873
455 受刑者罪名別……873

第二十七 社會事業

456 社會事業費……875
457 行旅病人……878
458 行旅死亡人……879
459 感化事業……880
460 育兒事業……882
461 幼兒保育事業……882
462 貧兒、盲聾唖敎育事業……886
463 公設市場……888
464 公設浴場……888
465 公衆食堂……890
466 宿泊救護……890
467 日用品購賣組合……892
468 職業紹介……894
469 授產並職業補導……894
470 施藥救療……896
471 公益質屋……898
472 救護法ニヨル救護……900

第二十八 議員其ノ他

473 議員及選擧有權者……905
474 縣職員……907
475 市吏員……909
476 町村吏員……910

139°40'
Tokyo
Yokohama
Kawasaki
Kamakura
Yokosuka
Miura
Misaki
Uraga
Kisarazu
Futtsu
Kanaya
Tateyama
Kominato
Katsuura
Kamogawa
Ohara
Ohara Is.
Sagami Bay
Tokyo Bay
Boso Peninsula
Miura Peninsula
Izu Peninsula
Izu Is.
Oshima
Toshima
Niijima
Kozushima
Miyakejima
Mikurajima
Hachijojima
Aogashima
Sagami Trough
Nankai Trough
Izu Trough
Izu Ridge
Bonin Ridge
Bonin Is.
Volcano Is.
Marcus I.
Daito Is.
Minami-Tori-Shima
Wake I.
Marianas Trench
Guam I.
Caroline Is.
Palau Is.
Yap I.
Truk Is.
Ponape I.
Kusaie I.
Marshall Is.
Kwajalein I.
Eniwetok I.
Gilbert Is.
Ocean I.
Nauru I.
Solomon Is.
Bismarck Archipelago
New Britain I.
New Ireland I.
New Guinea I.
Admiralty Is.
Manus I.
Hawaiian Is.
Midway Is.
Johnston I.
Palmyra I.
Fanning I.
Christmas I.
Fiji Is.
Samoa Is.
Tonga Is.
Kermadec Is.
New Zealand
Auckland I.
Chatham I.
Macquarie I.
Campbell I.
Antipodes I.
Bounty Is.
Snares I.
Stewart I.
Tasmania
Australia
Lord Howe I.
Norfolk I.
New Caledonia
Loyalty Is.
Hebrides
Santa Cruz Is.
Banks Is.
Torres Strait
Coral Sea
Great Barrier Reef
Gulf of Carpentaria
Arnhem Land
Timor Sea
Timor I.
Java I.
Java Sea
Sumatra I.
Malay Peninsula
Singapore
Borneo I.
Celebes I.
Celebes Sea
Philippine Is.
Luzon I.
Mindanao I.
Sulu Archipelago
Sulu Sea
Palawan I.
Mindoro I.
Panay I.
Negros I.
Cebu I.
Leyte I.
Samar I.
Bohol I.
Basilan I.
Jolo I.
Tawi-Tawi I.
Sibutu I.
Sibutu Passage
Celebes Sea
Molucca Sea
Halmahera I.
Ceram I.
Banda Sea
Banda Is.
Aru Is.
Arafura Sea
Flores I.
Flores Sea
Sumba I.
Sumba Strait
Sumbawa I.
Lombok I.
Lombok Strait
Bali I.
Bali Strait
Java Sea
Java I.
Java Trench
Sunda Strait
Sumatra I.
Malacca Strait
Andaman Is.
Andaman Sea
Nicobar Is.
Bay of Bengal
Sri Lanka
Palk Strait
Gulf of Mannar
Laccadive Is.
Maldive Is.
Arabian Sea
Gulf of Aden
Socotra I.
Somali Coast
Cape Guardafui
Horn of Africa
Gulf of Oman
Strait of Hormuz
Persian Gulf
Iran
Iraq
Kuwait
Saudi Arabia
Red Sea
Yemen
Ethiopia
Eritrea
Sudan
Egypt
Suez Canal
Gulf of Suez
Sinai Peninsula
Israel
Jordan
Lebanon
Syria
Turkey
Cyprus
Crete
Aegean Sea
Greece
Mediterranean Sea
Italy
Sicily
Sardinia
Corsica
Balearic Is.
Spain
Gibraltar
Strait of Gibraltar
Portugal
Morocco
Algeria
Tunisia
Libya
Malta
Canary Is.
Madeira Is.
Azores
Cape Verde Is.
Mauritania
Western Sahara
Senegal
Gambia
Guinea-Bissau
Guinea
Sierra Leone
Liberia
Ivory Coast
Ghana
Togo
Benin
Nigeria
Cameroon
Equatorial Guinea
Gabon
Congo
Zaire
Angola
Namibia
South Africa
Cape of Good Hope
Cape Agulhas
Mozambique
Mozambique Channel
Madagascar
Comoro Is.
Seychelles
Mauritius
Reunion
Tanzania
Kenya
Somalia
Uganda
Rwanda
Burundi
Zambia
Zimbabwe
Botswana
Lesotho
Swaziland
Malawi
Mozambique
Tropic of Cancer
Equator
Tropic of Capricorn
Antarctic Circle
Arctic Circle
Prime Meridian
International Date Line
Greenwich
London
Paris
Berlin
Moscow
Rome
Madrid
Lisbon
Amsterdam
Brussels
Vienna
Prague
Warsaw
Budapest
Bucharest
Sofia
Athens
Istanbul
Ankara
Cairo
Alexandria
Tripoli
Algiers
Tunis
Rabat
Casablanca
Dakar
Lagos
Accra
Abidjan
Monrovia
Freetown
Conakry
Bissau
Banjul
Nouakchott
Nouadhibou
Dakhla
Laayoune
Tarfaya
Agadir
Essaouira
Safi
Tangier
Ceuta
Melilla
Gibraltar
Algeciras
Cadiz
Seville
Huelva
Faro
Lisbon
Porto
Aveiro
Figueira da Foz
Nazare
Peniche
Cascais
Sesimbra
Setubal
Sines
Vila Nova de Milfontes
Zambujeira do Mar
Odeceixe
Aljezur
Sagres
Lagos
Portimao
Albufeira
Olhao
Tavira
Vila Real de Santo Antonio
Ayamonte
Isla Cristina
Punta Umbria
Huelva
Mazagon
Matalascanas
Sanlucar de Barrameda
Chipiona
Rota
Cadiz
Puerto Real
Puerto de Santa Maria
Chiclana de la Frontera
Conil de la Frontera
Barbate
Tarifa
Algeciras
La Linea de la Concepcion
Gibraltar
Europa Point
Europa Advance
Gibraltar Bay
Gibraltar Airport
Catalan Bay
Eastern Beach
Sandy Bay
Western Beach
Rosia Bay
Camp Bay
Windmill Hill
Upper Rock
Middle Hill
Lower Rock
Signal Station
Queensway
Main Street
Irish Town
Casemates Square
Grand Parade
Governor's Cut
Line Wall
Moorish Castle
Ragged Staff
Gibraltar Museum
Cathedral of the Immaculate Conception
Trafalgar Cemetery
Alameda Gardens
Ince's Hall
Gibraltar Chronicle
Gibraltar Broadcasting Corporation
Gibraltar Regiment
Royal Gibraltar Police
Gibraltar Fire Service
Gibraltar Ambulance Service
Gibraltar Health Authority
Gibraltar Port Authority
Gibraltar Airport
Gibraltar Tourist Board
Gibraltar Chamber of Commerce
Gibraltar Federation of Small Businesses
Gibraltar Association of Trade Unions
Gibraltar Social Democrats
Gibraltar Liberal Party
Gibraltar Labour Party
Gibraltar Democratic Party
Gibraltar Constitutional Party
Gibraltar Progressive Party
Gibraltar Nationalist Party
Gibraltar Independent Party
Gibraltar Green Party
Gibraltar Conservative Party
Gibraltar Socialist Party
Gibraltar Communist Party
Gibraltar Anarchist Party
Gibraltar Monarchist Party
Gibraltar Republican Party
Gibraltar Fascist Party
Gibraltar Nazi Party
Gibraltar Skinhead Party
Gibraltar Punk Party
Gibraltar Hippie Party
Gibraltar Flower Power Party
Gibraltar Peace Party
Gibraltar War Party
Gibraltar Nuclear Party
Gibraltar Anti-Nuclear Party
Gibraltar Pro-Nuclear Party
Gibraltar Neutral Party
Gibraltar Pro-Soviet Party
Gibraltar Anti-Soviet Party
Gibraltar Pro-American Party
Gibraltar Anti-American Party
Gibraltar Pro-British Party
Gibraltar Anti-British Party
Gibraltar Pro-Spanish Party
Gibraltar Anti-Spanish Party
Gibraltar Pro-Moroccan Party
Gibraltar Anti-Moroccan Party
Gibraltar Pro-Algerian Party
Gibraltar Anti-Algerian Party
Gibraltar Pro-Tunisian Party
Gibraltar Anti-Tunisian Party
Gibraltar Pro-Libyan Party
Gibraltar Anti-Libyan Party
Gibraltar Pro-Egyptian Party
Gibraltar Anti-Egyptian Party
Gibraltar Pro-Israeli Party
Gibraltar Anti-Israeli Party
Gibraltar Pro-Palestinian Party
Gibraltar Anti-Palestinian Party
Gibraltar Pro-Jordanian Party
Gibraltar Anti-Jordanian Party
Gibraltar Pro-Lebanese Party
Gibraltar Anti-Lebanese Party
Gibraltar Pro-Syrian Party
Gibraltar Anti-Syrian Party
Gibraltar Pro-Iraqi Party
Gibraltar Anti-Iraqi Party
Gibraltar Pro-Iranian Party
Gibraltar Anti-Iranian Party
Gibraltar Pro-Kuwaiti Party
Gibraltar Anti-Kuwaiti Party
Gibraltar Pro-Saudi Party
Gibraltar Anti-Saudi Party
Gibraltar Pro-Yemeni Party
Gibraltar Anti-Yemeni Party
Gibraltar Pro-Omani Party
Gibraltar Anti-Omani Party
Gibraltar Pro-Emirati Party
Gibraltar Anti-Emirati Party
Gibraltar Pro-Qatari Party
Gibraltar Anti-Qatari Party
Gibraltar Pro-Bahraini Party
Gibraltar Anti-Bahraini Party
Gibraltar Pro-Afghan Party
Gibraltar Anti-Afghan Party
Gibraltar Pro-Pakistani Party
Gibraltar Anti-Pakistani Party
Gibraltar Pro-Indian Party
Gibraltar Anti-Indian Party
Gibraltar Pro-Nepalese Party
Gibraltar Anti-Nepalese Party
Gibraltar Pro-Bhutanese Party
Gibraltar Anti-Bhutanese Party
Gibraltar Pro-Bangladeshi Party
Gibraltar Anti-Bangladeshi Party
Gibraltar Pro-Sri Lankan Party
Gibraltar Anti-Sri Lankan Party
Gibraltar Pro-Maldivian Party
Gibraltar Anti-Maldivian Party
Gibraltar Pro-Burmese Party
Gibraltar Anti-Burmese Party
Gibraltar Pro-Thai Party
Gibraltar Anti-Thai Party
Gibraltar Pro-Laotian Party
Gibraltar Anti-Laotian Party
Gibraltar Pro-Cambodian Party
Gibraltar Anti-Cambodian Party
Gibraltar Pro-Vietnamese Party
Gibraltar Anti-Vietnamese Party
Gibraltar Pro-Chinese Party
Gibraltar Anti-Chinese Party
Gibraltar Pro-Taiwanese Party
Gibraltar Anti-Taiwanese Party
Gibraltar Pro-Hong Kong Party
Gibraltar Anti-Hong Kong Party
Gibraltar Pro-Macanese Party
Gibraltar Anti-Macanese Party
Gibraltar Pro-Mongolian Party
Gibraltar Anti-Mongolian Party
Gibraltar Pro-North Korean Party
Gibraltar Anti-North Korean Party
Gibraltar Pro-South Korean Party
Gibraltar Anti-South Korean Party
Gibraltar Pro-Japanese Party
Gibraltar Anti-Japanese Party

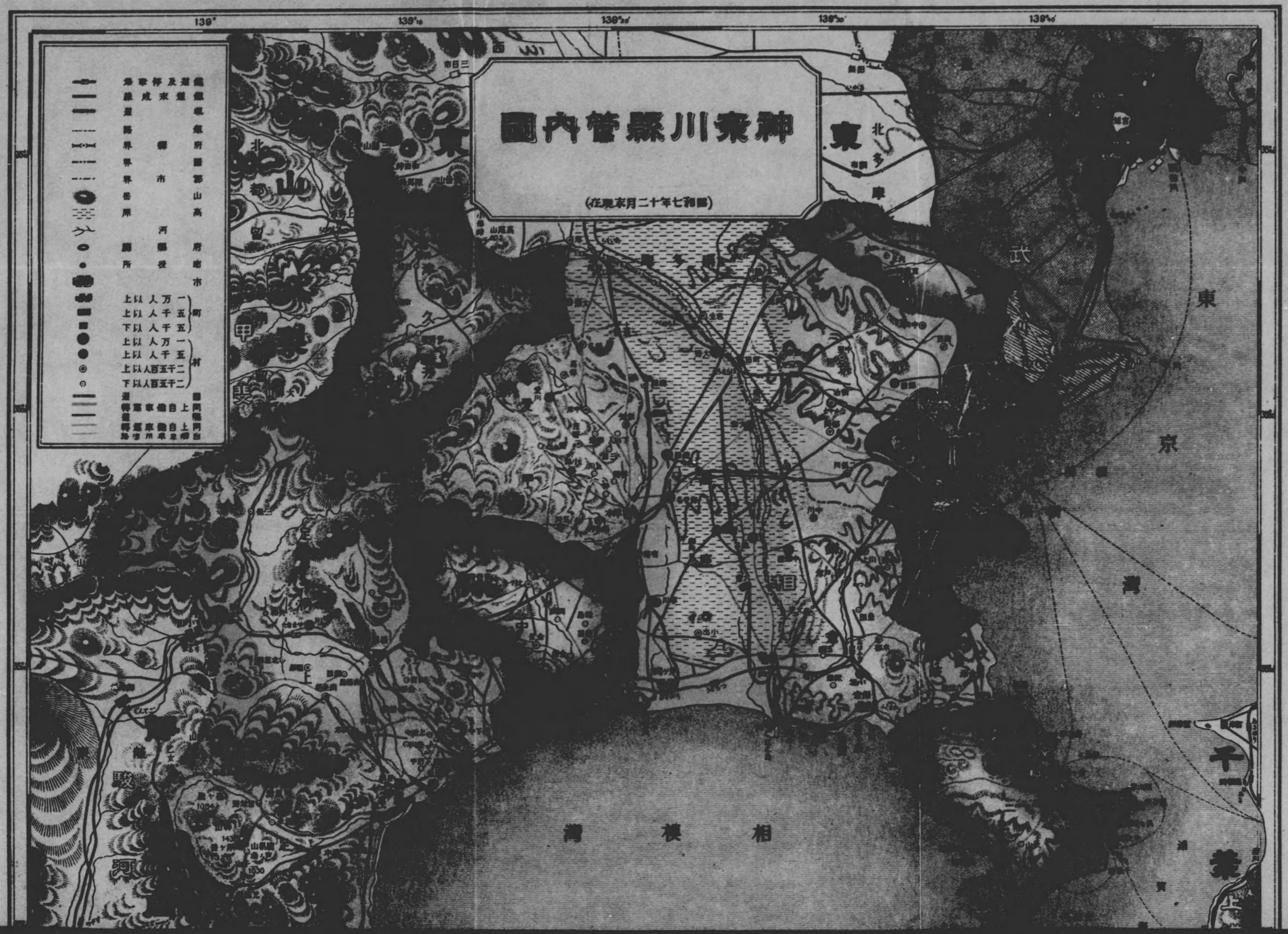
神奈川縣管內圖
(明治七年十二月末現在)
139°
139°10′
139°20′
139°30′
139°40′
東京灣
相模灣
武
東
千
葉
上
北
多
摩
甲
斐
山
都
留
駿
河

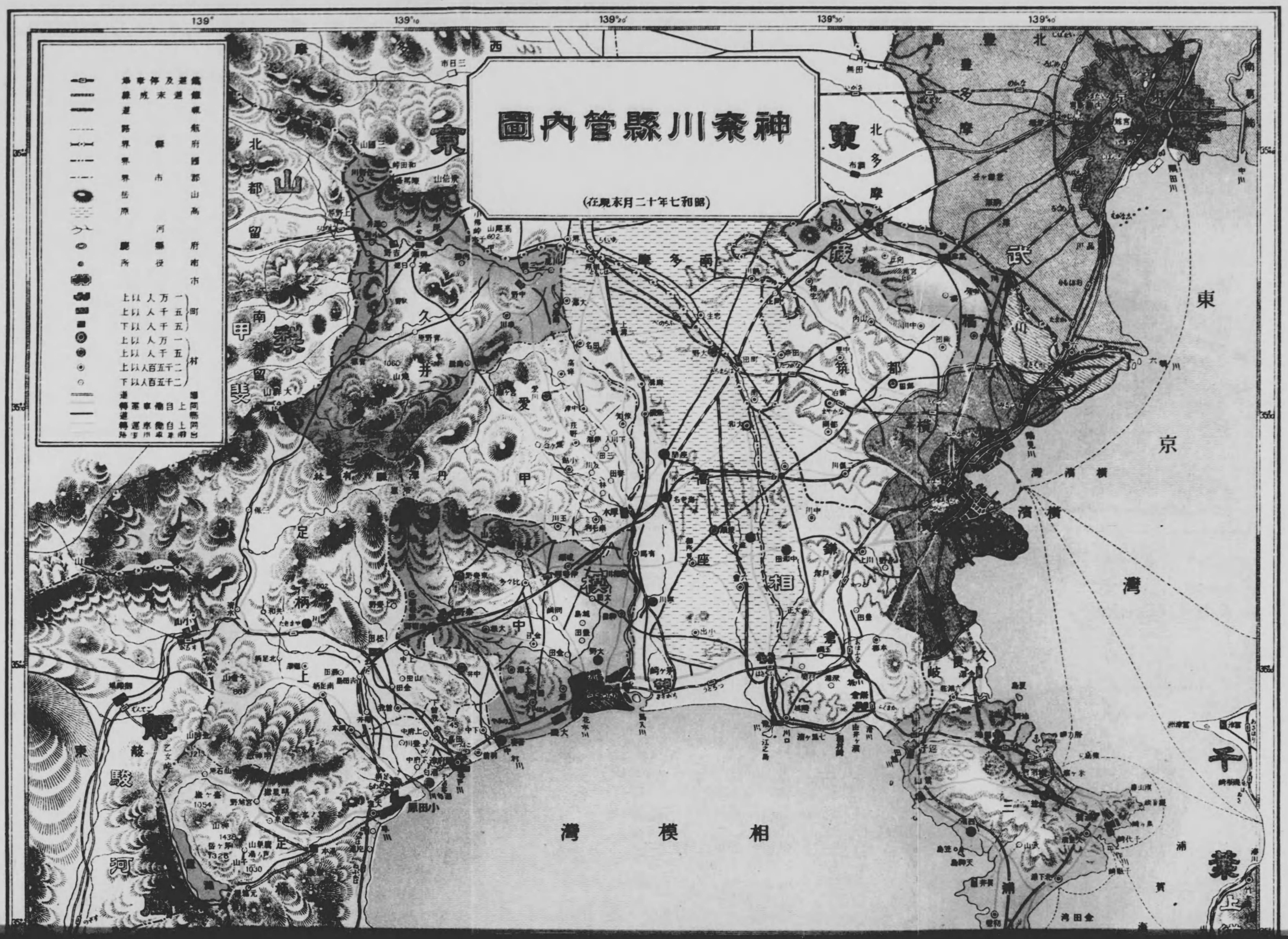
神奈川縣管内圖
(昭和七年十二月末現在)
東京灣
相模灣
武藏
相模
東京
千葉
山梨
駿河

神奈川縣管內圖

（昭和七年十月末現在）

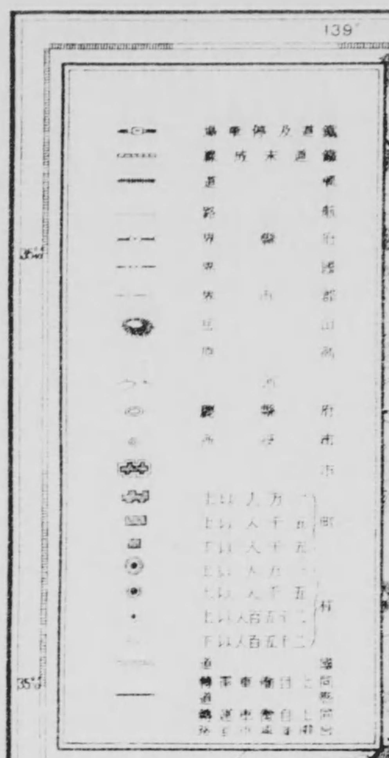

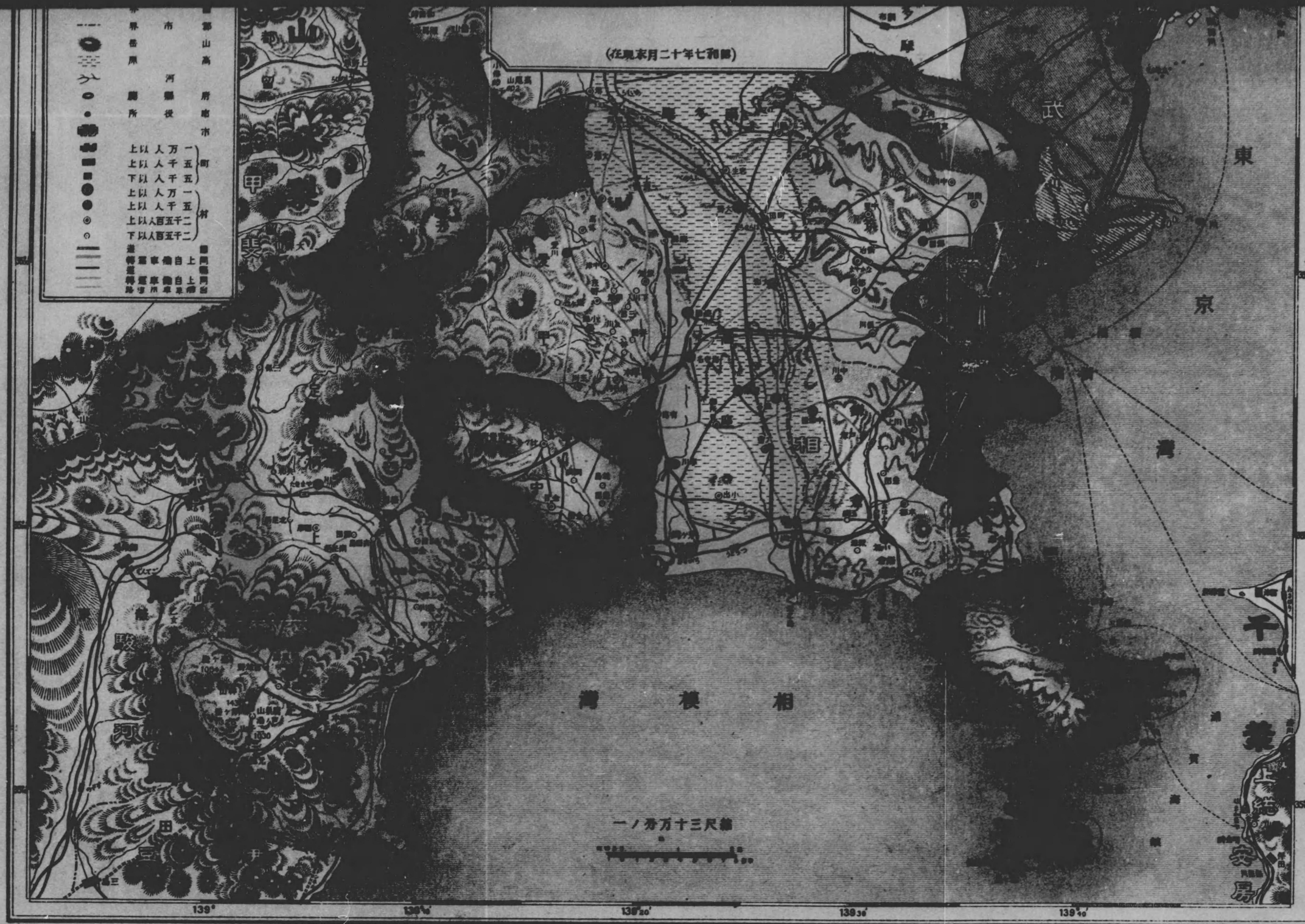
(昭和七年十二月末現在)
郡山高
市
界
番原
河
縣
府
廳
役
所
市
町
一万人以上
五千人以上
五千人以下
村
一万人以上
五千人以上
二千五百人以上
二千五百人以下
道
国道
府県道
市道
郡道
自動車道
車道
軍道
特別道
鉄道
特別鉄道
相模灣
東京灣
縮尺三十万分ノ一
139°
139°10′
139°20′
139°30′
139°40′

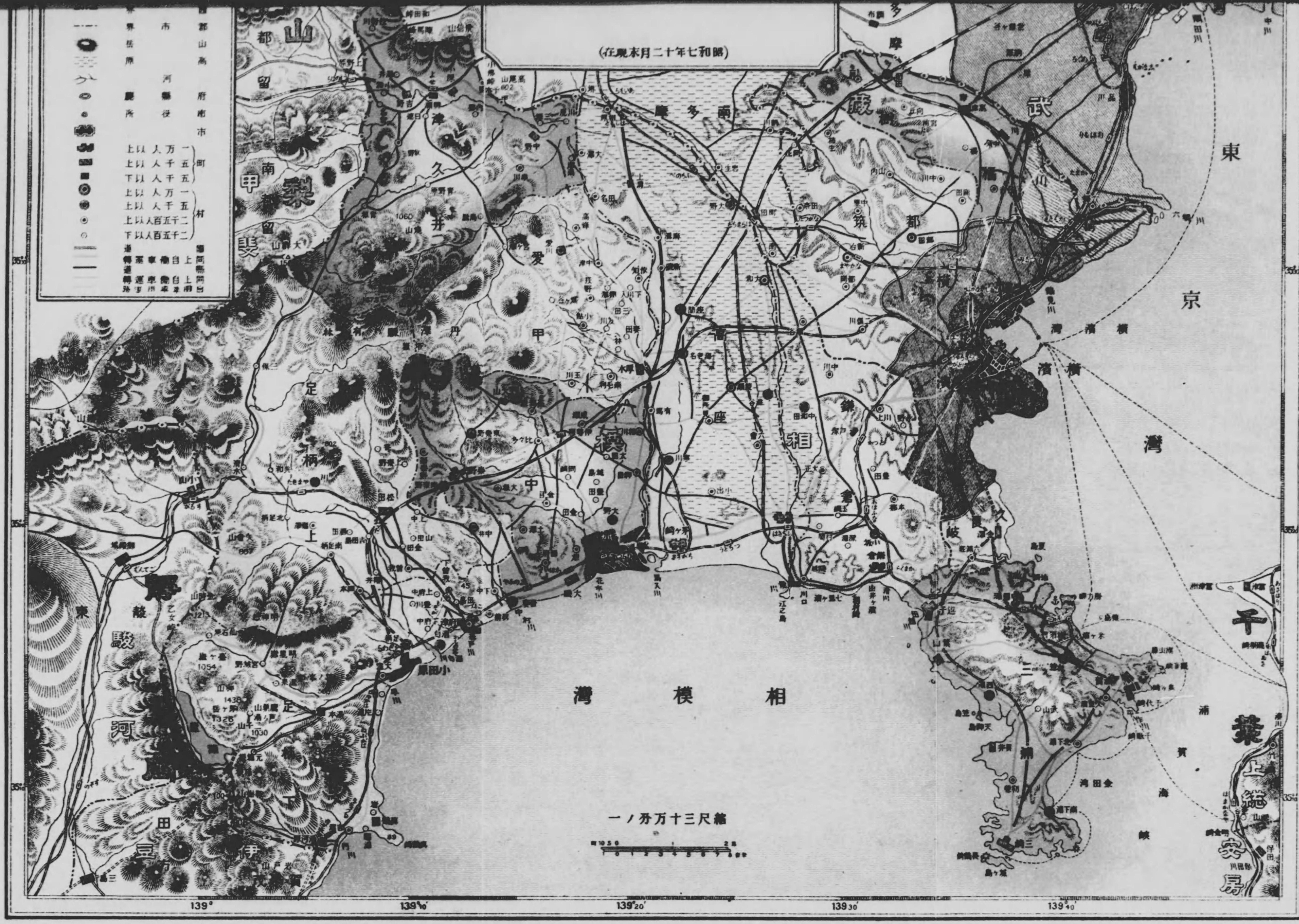

(昭和七年十二月末現在)
相模湾
東京湾
浦賀海峡
金田湾
縮尺三十万分ノ一
139°
139°10′
139°20′
139°30′
139°40′

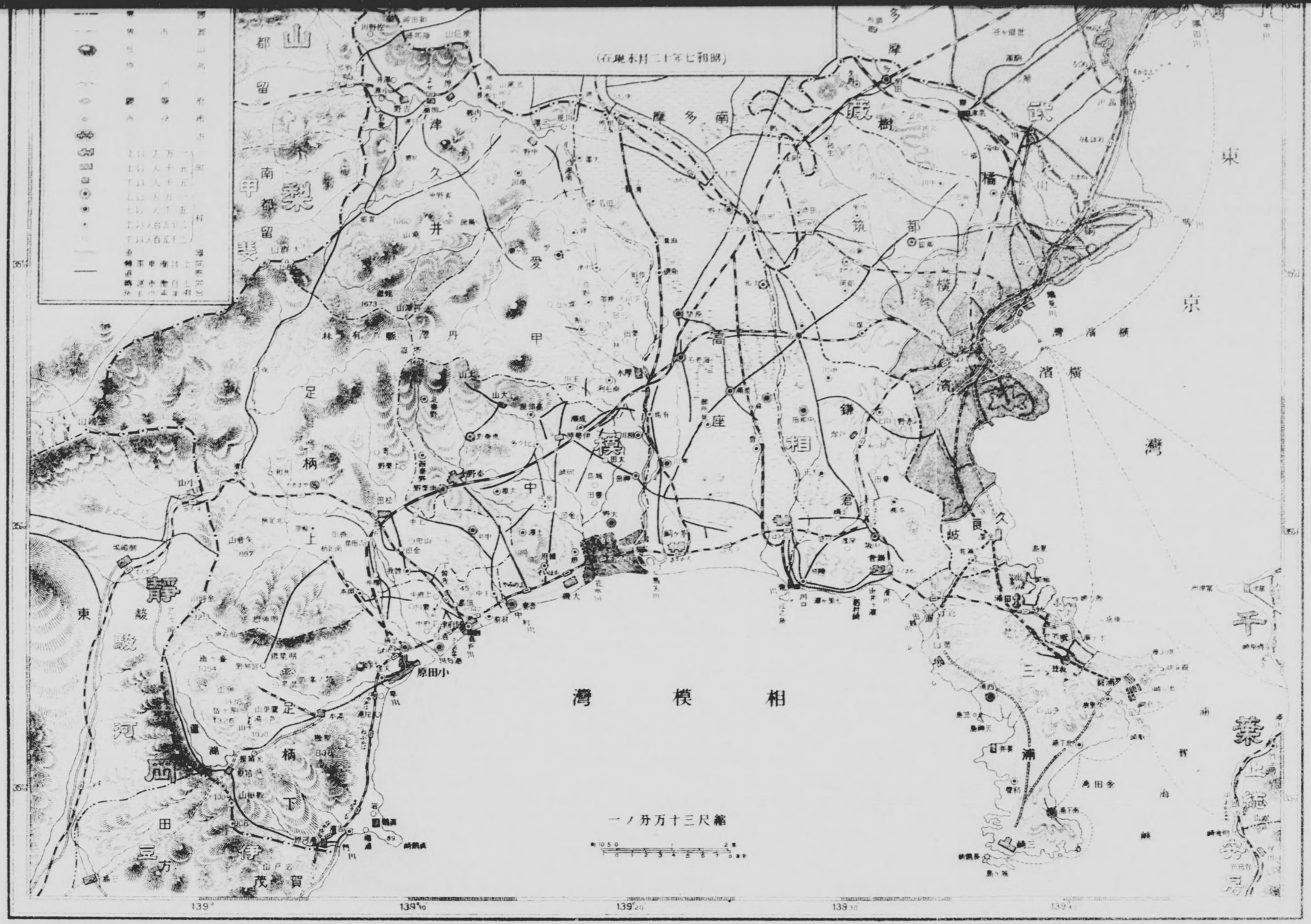
(昭和七年十二月末現在)
相模灣
東京灣
千葉
縮尺三十万分ノ一
139°
139°10′
139°20′
139°30′
139°40′


縣下に於ける人口の状態
人口の分布
密度
津久井郡
足柄上郡
愛甲郡
中郡
高座郡
都筑郡
足柄下郡
凡例
戸口増加の状勢
戸口
人口
170万
160万
150万
140万
130万
120万
110万
100万
90万
80万
70万
60万
50万
40万
30万
20万
10万
0
人口
戸口
年次
明治26
明治30
明治35
明治40
大正元
大正6
大正11
昭和2
昭和6
昭和7

縣下に於ける人口の狀態

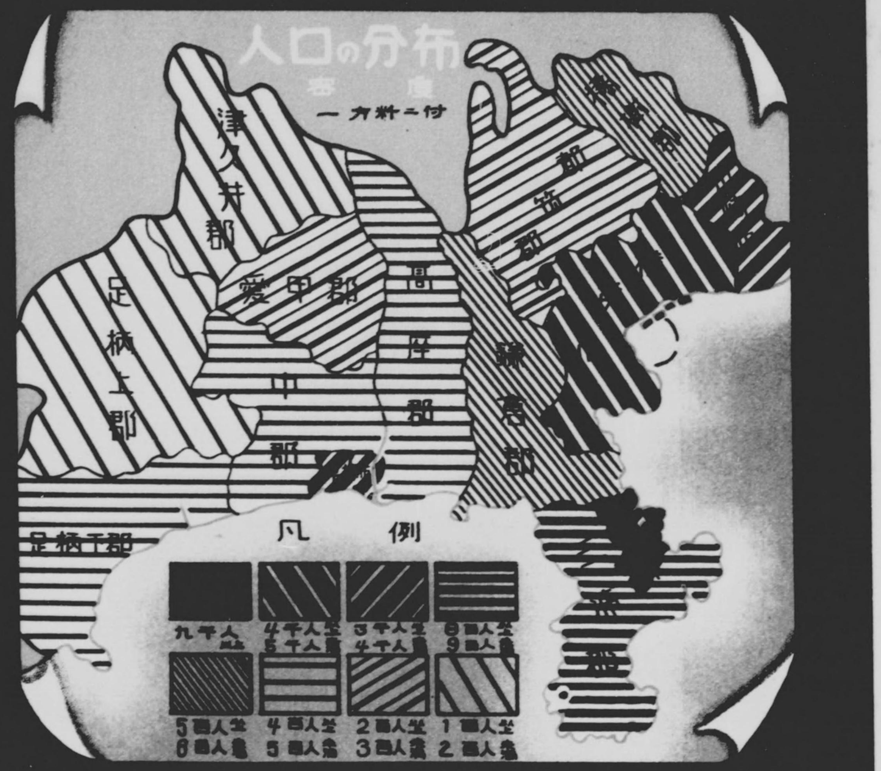

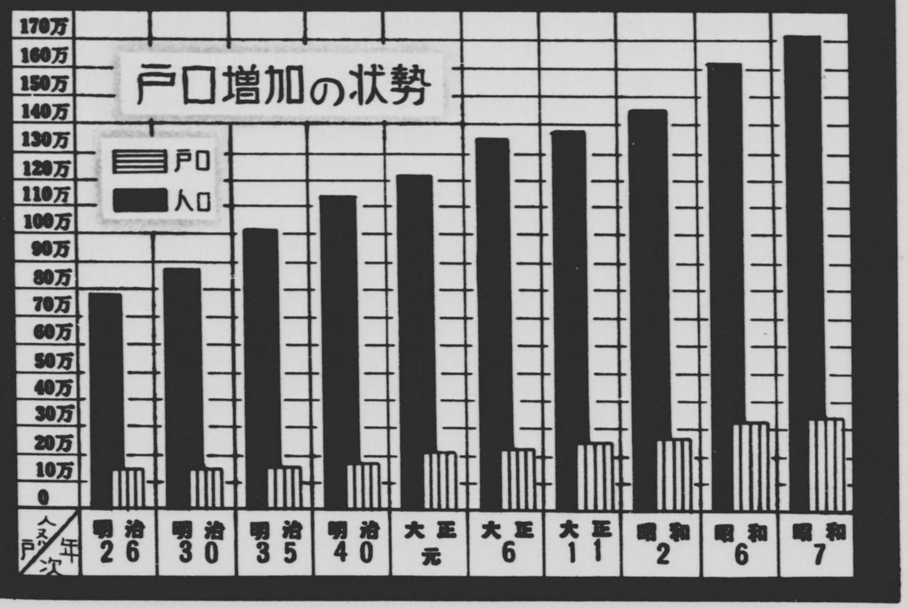

縣下に於ける人口の狀態

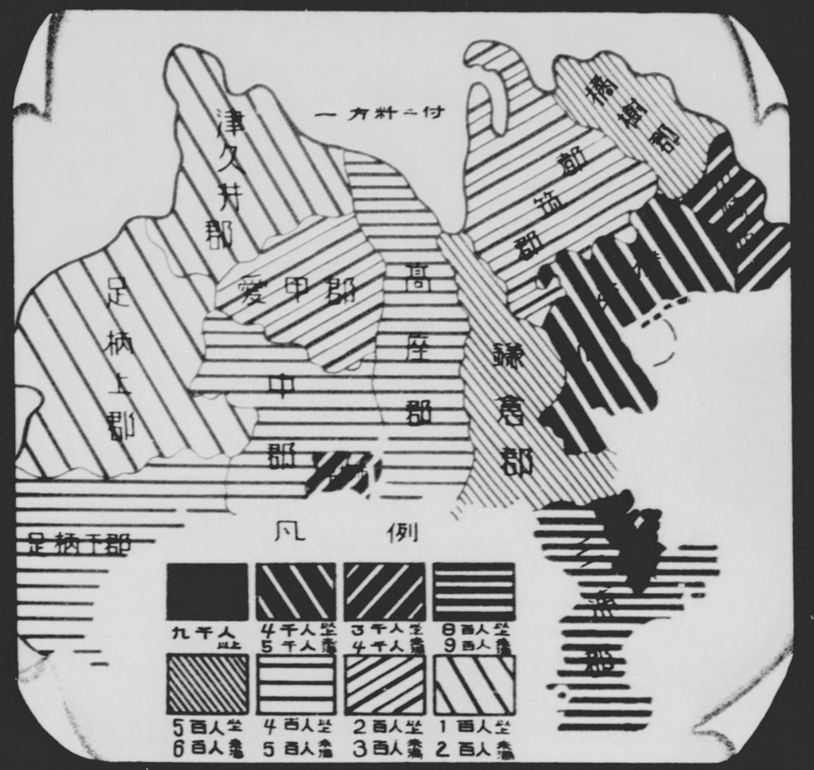

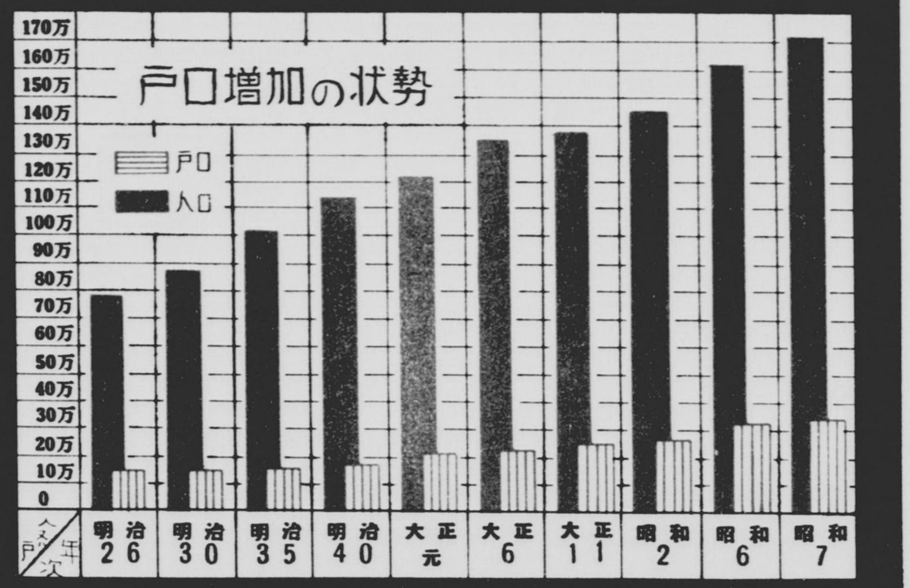

本縣の産業

昭和七年





本縣の産業

昭和七年





本縣の産業

昭和七年

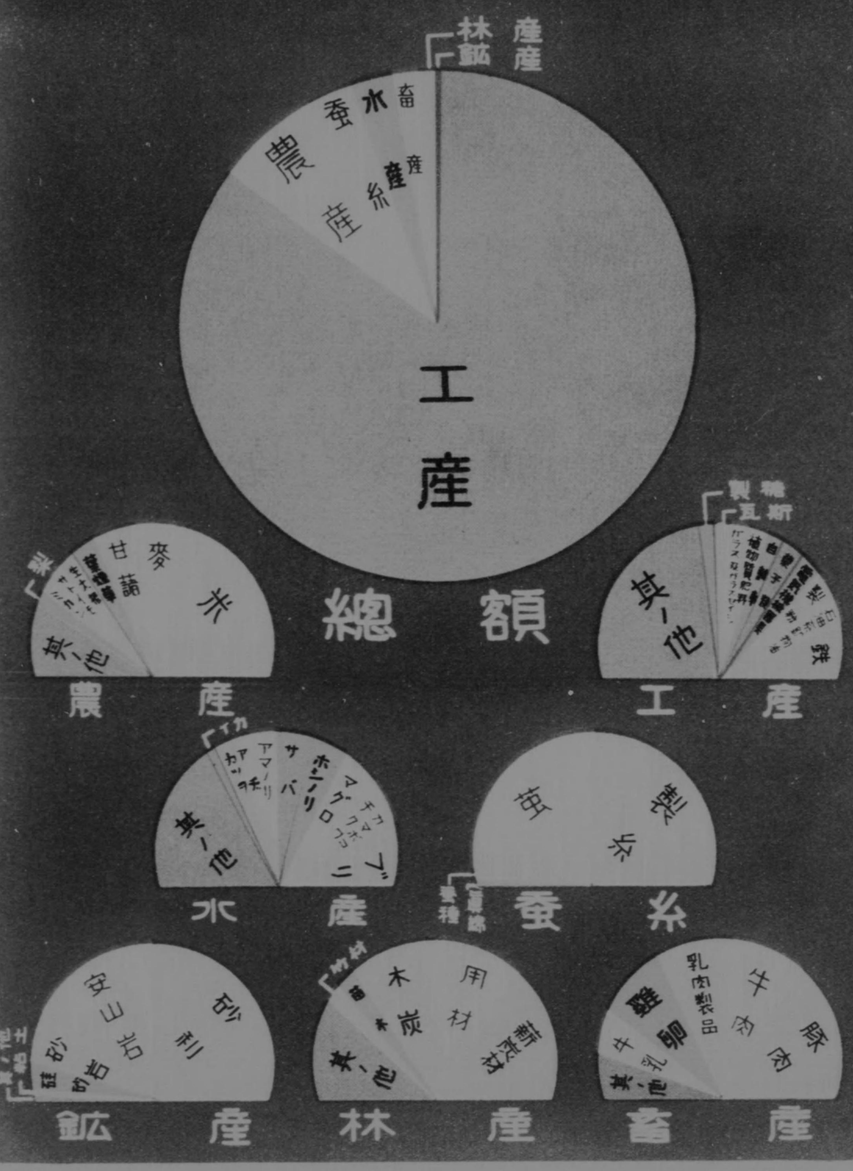

本縣の教育狀況

不就學者

不就學者

不就學者

明治十五年　大正十五年　昭和七年

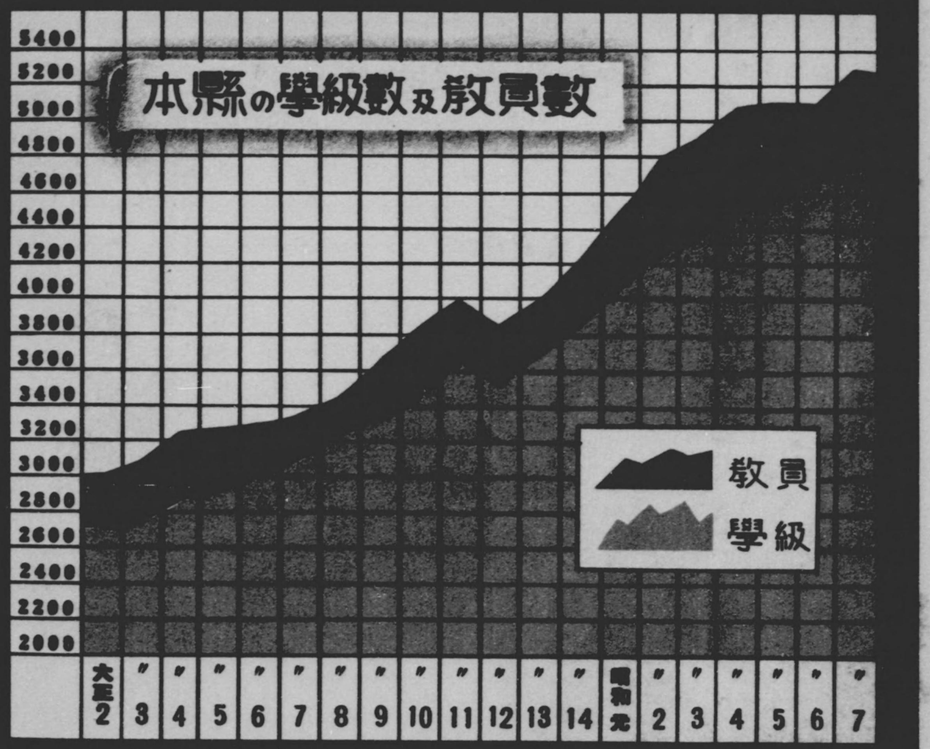

本縣の教育狀況


不就學者
就學者
明治十五年
不就學者
就學者
大正十五年
不就學者
就學者
昭和七年

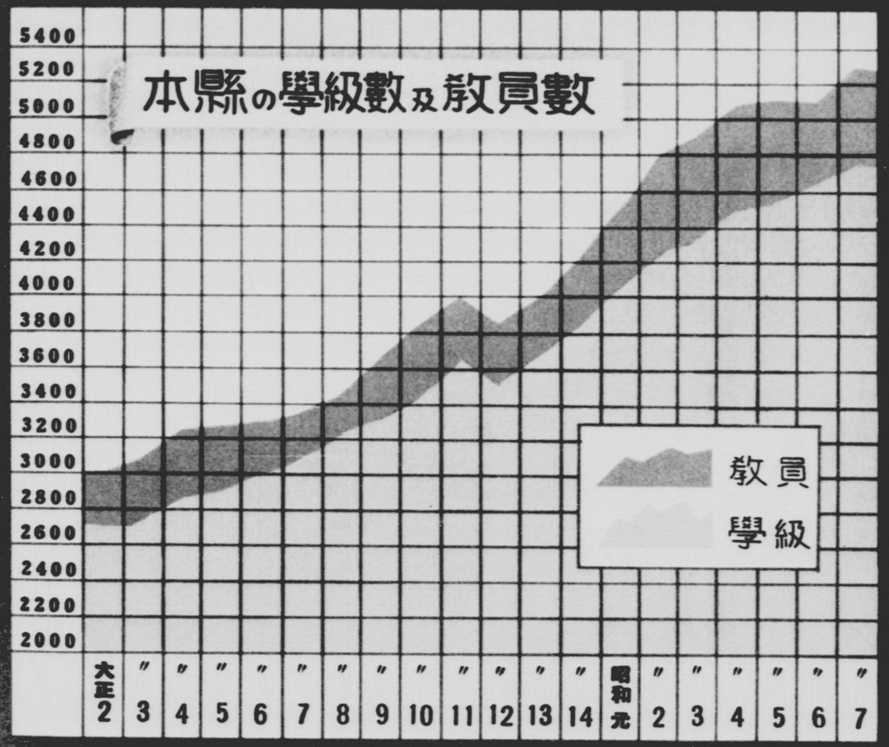
本縣の學級數及教員數
5400
5200
5000
4800
4600
4400
4200
4000
3800
3600
3400
3200
3000
2800
2600
2400
2200
2000
教員
學級
大正2
〃3
〃4
〃5
〃6
〃7
〃8
〃9
〃10
〃11
〃12
〃13
〃14
昭和元
〃2
〃3
〃4
〃5
〃6
〃7


本縣人口死亡病類別
大分類

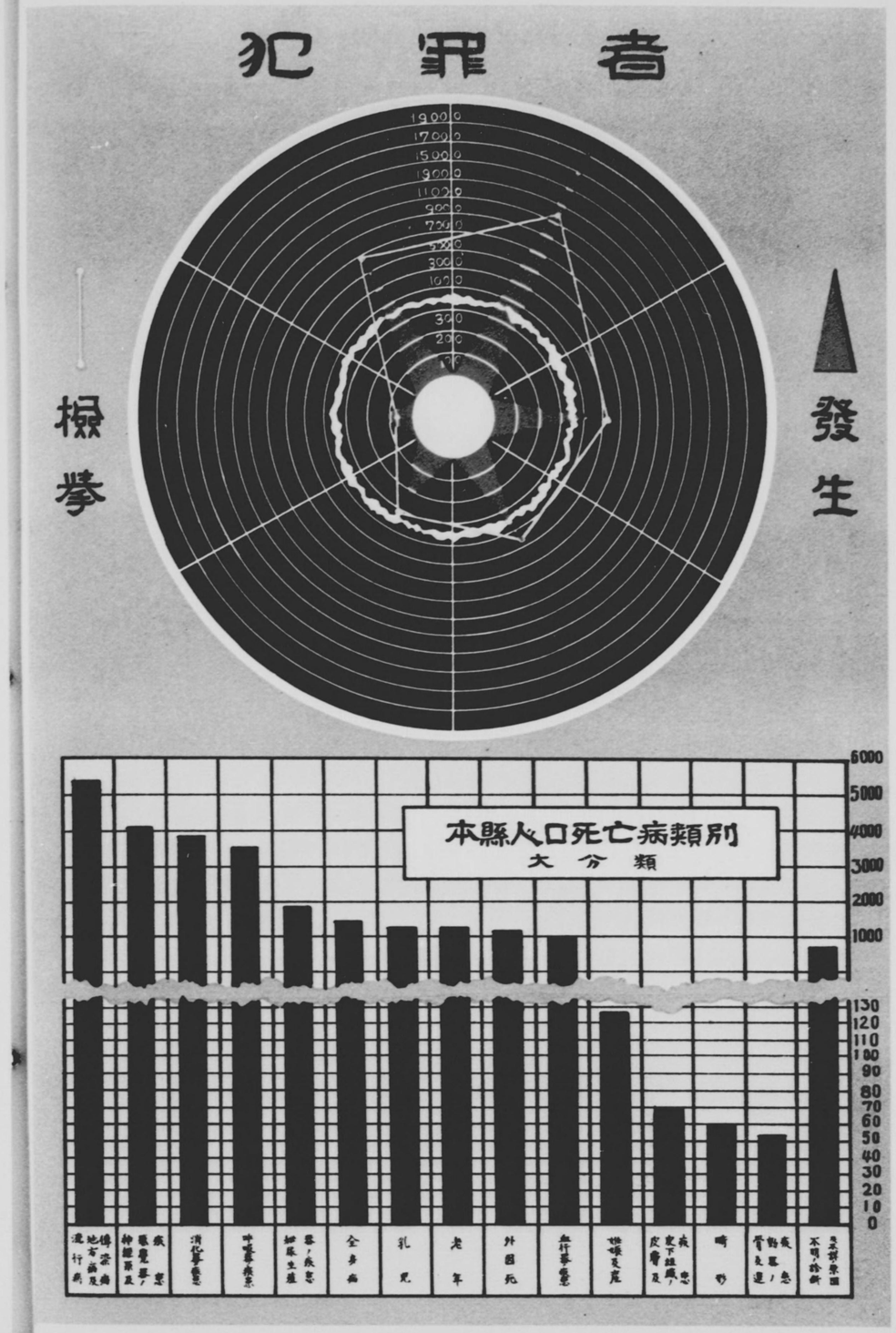

犯罪者
發生
撮拳
本縣人口死亡病類別
大分類
6000
5000
4000
3000
2000
1000
130
120
110
100
90
80
70
60
50
40
30
20
10
0

本縣の財政

八歳


昭和3
其ノ他
昭和5
其ノ他
昭和7
其ノ他
昭和4
其ノ他
昭和6
其ノ他

出歳


昭和3
其ノ他
昭和5
其ノ他
昭和7
其ノ他
昭和4
其ノ他
昭和6
其ノ他

本縣の財政

歳入



歳出



本縣の財政

歳入



歳出



地理總說

神奈川縣ハ武藏ノ二市三郡及相模一圓ヲ統轄シ東經百三十九度四十六分五十五秒（川崎市大師町）ヨリ百三十八度五十七分五十秒（足柄上郡三保村）ニ至リ北緯三十五度七分（三浦郡三崎町）ヨリ三十五度四十分四十秒（津久井郡佐野川村）ニ至ル東北ハ多摩川ヲ隔テ、東京府ニ接シ地勢概ネ平坦ナリ西北ハ山梨縣ニ境シ道志山脈相連亘シテ峻岳深谿相錯リ部落其間ニ點在シ西南ハ足柄箱根ノ群山ニ據リテ靜岡縣ニ界ス而シテ相模酒匂ノ兩川ハ源ヲ其間ニ發シ南流海ニ近ヅクニ隨テ平野次第ニ開ケ人家相接シ耕地遠ク聯レリ而シテ南ハ三浦半島突出シ相模灣ニ臨ミ東ハ東京灣ヲ隔テテ房總半島ト相對ス行政上之ヲ區劃シテ四市十一郡三十二箇町百四十四箇村トス

沿革次要

國號及郡名

相模國 相模國ノ和名抄ニハ佐賀三（サカム）ト註シ古事記ニハ相武ニ作リ佐賀武（サカム）ト訓セリ蓋シ相模ハ元「サガム」ト唱ヘシテ後「サガミ」ト唱フルニ至リシモノナラン國郡制定以前ニハ、今ノ足柄上、足柄下ノ兩郡及中郡ノ一部ヲ一括シテ之ヲ師長國ト稱ヘシモノヽ如シ更ニ相模國ノ郡名ニ就テ其沿革ヲ考フルニ今ノ足柄上郡、足柄下郡ハ元上、下ノ區別ナク孝德天皇分郡ノ時ハ單ニ足柄郡ト稱シ尋テ上郡、下郡ノ二郡ト爲セシモノニテ元明天皇靈龜元年三月ノ條ニ足上郡（アシノカミ）ノ名始メテ見ユ正保圖以後足柄上郡、足柄下郡ニ作レリ和名抄ニ依レハ足上郡ニ屬セシハ高家（タカキヤ、タカヘ）櫻井、岡本、伊部、餘戸、驛家ノ六鄕ニシテ足下郡ニ屬セシハ高田、私戸、飯田（ハンダ）、垂氷（タムヒ）、足柄等ナリ今ノ中郡ハ明治二十九年四月大住淘綾（ユルギ）ノ二郡ヲ併合シテ一郡トシ之ニ新ニ付シタル名稱ナリ、明應ノ頃ニハ之ニ愛甲郡ヲ加ヘテ中郡ト稱シタル事アリ大住ハ舊事記ニ大墨ニ作ル、延喜式ニ始メテ大住郡ノ名出ツ和名抄ニ據リテ此郡ニ屬セシ鄕名ヲ擧クレハ中島、高來（タカク）、川相（カワアイ）、片岡、方見（ガタメ）、和太（ワダ）、日々田（ヒビタ）、大服（オホハ）、櫛椅（クシハシ）、驛家、渭邊、石見、大上、前取三宅餘戸等ノ十數鄕アリ鎌倉以來莊名ヲ用ヒテ郡名ヲ用ヒサリシ結果トシテ天正年間郡名復舊ノ時郡界ニ大變更ヲ來タシ中島鄕ハ高座郡ニ入リ高來鄕ハ淘綾（ユルギ）郡ニ入リ餘綾郡內ノ波多野庄及金目庄カ大住郡ニ入リタル外中村鄕ハ足柄上下兩郡ニ入ルニ至レリ且ツ之ト同時ニ餘綾ヲ淘綾ニ改メ寬文年間餘綾ニ復セシカ元祿帳ニハ又之ヲ淘綾ニ作レリ爾來大住郡ト合スルマテ何等ノ變更ナシ愛甲郡ハ延喜式ニ始メテ其名見ユ和名抄ニ之ニ屬セシ鄕名ヲ擧ケ、玉川、英那、印山、船田、六座、餘戸ノ六鄕ヲ算フ養和ノ頃本郡悉ク毛利庄ニ屬ス後相模川西南ノ十八箇村ヲ割テ筑井郡ヲ置キシカ寬文年間郡名復舊ノ時一旦之ヲ廢シ元祿四年ニ至リ更ニ分テ津久井縣（ツクイガタ）ヲ置ケリ本部ハ元「あゆかわ」ト訓ミシカ此頃ヨリ「あいかふ」ト訓マシムルニ至レリ津久井郡ハ舊愛甲郡及高座郡ノ一部ヨリ成リ前記ノ如ク相模川ノ西南十八箇村ハ曾テ愛甲郡ニ屬ス蓋シ右ノ餘戸鄕ノ地ナルヘシ又其東北十一ケ村ハ舊ト高座郡ニ屬シタル地域ナリ德川氏ノ始メ一度津久井郡ヲ置キ寬文ニ至リテ之ヲ廢シ其後再ヒ之ヲ置キ津久井縣ト稱セシカ明治三年二月遂ニ之ヲ郡ニ改ム高座郡ハ書紀天武天皇四年十月ノ條ニ高倉郡トシテ其名始メテ見ユ左レド延喜式ニハ高座ニ作レリ和名抄ニハ本部ニ屬セシ鄕トシテ美濃、伊參（イサム）、有鹿、深見、高倉、渭堤、寒川、鹽田、驛家、二寶、岡本、土甘（トカミ）、河會、大庭等ヲ擧ケタリ、鎌倉郡ハ、古ク萬葉集ニ其ノ郡名見ユ和名抄ニ本郡ニ屬セシ鄕トシテ沼濱、鎌倉（小坂鄕）埼立、莊茸（エカヤ）、梶原、尺度、大島、（懷島）ヲ擧ク、後沼濱鄕ハ、三浦郡ニ入レリ今ノ三浦郡ハ舊御浦ニ作ル、持統天皇六年五月ノ條ニ御浦郡ノ名見ユ和名抄ニハ本郡ニ屬セシ鄕トシテ田津、御浦、氷蛭（ヒヒル）、御崎安慰等ヲ擧ク中世ノ頃三浦ニ改メ寬文年間御浦ニ復シ元祿ニ至リテ再ヒ三浦ニ改ム又明應年間ニハ鎌倉、高座ノ二郡ヲ東郡ト云ヒ、足柄上、足柄下ノ二郡ヲ西郡ト云ヒ愛甲、大住、淘綾ノ三郡ヲ中郡ト云ヒ津久井郡地方ヲ奧三保ト稱セリ尙ホ明治四十年三浦郡ヨリ橫須賀市ヲ獨立セシメタリ

武藏國 武藏ハ和名抄ニ牟佐之（ムサシ）ト註スレ共古事記ニハ天菩比命之子、建比良鳥命此出雲國造、无邪志（ムサシ）國

遣等之祖先ナリトアリ萬葉集十四ニモ牟射志野(ムサシノ)トアリ邪モ射モ共ニ濁音ナレハ「むさし」ト唱ヘシモノナルヘシ昔時武藏國ハ武藏、秩父ノ兩國ニ分レタリシヲ國郡制定ノ際之ヲ併合シテ一國ト爲セシモノニテ舊東山道ニ屬セシカ光仁天皇ノ寶龜二年改メテ東海道ニ屬セシメタリ

又更ニ舊時ニ遡リテ考フレハ相模武藏ノ地ヲ總テ佐斯ノ國ト稱セシモノヽ如ク後之ヲ二ツニ分チテ武藏相模ト爲シタリト云ヘリ、武藏國二市二十郡ノ内本縣ニ屬スルハ横濱、久良岐、橘樹、都筑ノ一市三郡トス今其沿革ヲ尋ヌルニ橘樹郡ハ舊ト橘花ニ作ル安閑天皇ノ元年閏十二月橘花屯倉ヲ置クトアリ又延喜式ニハ橘樹ニ作レリ和名抄ニ本郡ニ屬セシ鄕トシテ高田、橘樹、御宅、縣守、驛家等ヲ擧ク後高田鄕ハ都筑郡ニ入リ久良郡（久良岐）北部ノ大部分ヲ本郡ニ併合セリ都筑郡ハ續後紀承和五年二月ノ條ニ郡名見ユ和名抄ニ本郡處屬ノ鄕トシテ餘戸、店屋(マチヤ)、驛家、立野、針折、高幡、幡屋等ヲ擧ケタリ後チ店屋、驛家ノ二鄕ハ多摩郡（東京府）ニ入レリ今ノ久良岐郡ハ舊久良ニ作ル續紀神護景雲二年ノ條ニ久良郡ノ名見ユ和名抄ニ依レハ鮎眼(フクラ)大井、服田(ハトダ)、星川、郡家(クウケ)、諸岡、州名(スナ)、良椅(ヨシハシ)等ノ諸鄕本郡ニ屬セリ吾妻鏡ハ海月ニ作リ元祿帳ハ久良岐ニ作ル後チ本郡北部ノ地大部分橘樹郡ニ入レルコト前記ノ如シ尙明治十三年五月五日久良岐郡ヨリ横濱區ヲ獨立セシメ二十二年市制ノ施行ト共ニ横濱市ト改ム、後昭和二年四月一日久良岐郡屛風浦村、大岡川村、日下村、橘樹郡城鄕村、大綱村、旭村、鶴見町、保土ケ谷町、都筑郡西谷村ノ九箇町村ヲ編入シ其區域ヲ擴張シタリ、又大正十三年七月一日橘樹郡内ノ川崎町、大師町、御幸村ヲ廢止シ其ノ區域ヲ以テ市制ヲ施行シ川崎市ト改メ橘樹郡ヨリ之ヲ獨立セシメ其後昭和二年四月一日橘樹郡田島町ヲ編入シ更ニ其ノ區域ヲ擴張シ尙ホ中郡ノ内平塚町ハ昭和七年四月一日市制施行ニヨリ獨立セリ

沿　革　史　要

傳說ニ從ヘハ有史以前「ころぼつくる」ト稱スル石器時代ノ民族、關東平原ニ居住シタリシト云フ本縣下ニ於テハ武藏ノ橘樹郡、相模ノ中郡高座郡、及三浦半島ニ於テ屢々石器等ヲ發掘シ其遺跡ト認ムヘキモノ少カラス而シテ二千餘年ヲ經タル古墳モ亦處々ニ發見セラレ遺骸ト共ニ曲玉、管玉、切籠玉等ノ副葬セラレアルヲ見ル之レニ依リテ之ヲ考フルニ上古既ニ此地方ニモ民族ノ棲息セシコト明ナルモノアリ

然リ而シテ有史以來ノ事ヲ稽フルニ上代ハ暫ク措キ神武天皇ハ大倭國ニ都シ夾キ夙ニ東國ヲ開拓シ給ヘリ然レ共爾後六百餘年ノ間、杳トシテ史乘ニ何等ノ殘レルモノナシ王化ノ未タ東國ニ洽ネカラサリシニ因ルカ史誌ノ之ヲ記スルヲ得サルニヨリシカ抑モ亦記錄ノ散逸セシニ因ルカ未タ俄ニ知ルヘカラス暫ク史家ノ研究ニ俟ツヘシ而シテ崇神天皇ノ十年四道將軍ヲ置キ武渟川別命ヲ東海ニ派遣シテ此地方ヲ鎭撫セラレ次テ景行天皇ノ四十年日本武尊ノ東征アリ儀征ノ功ヲ奏セラレタリ當時尊ハ先ツ伊勢神宮ニ參拜シ尾張遠江駿河ヲ經テ更ニ足柄峠ヲ踰ヘテ木賀渓ヲ下リテ鎌倉ヨリ三浦半島ニ入リ走水ヨリ上總ノ富津ニ渡リ給ヒタルモノヽ如シ今ノ浦賀町ノ走水神社ハ時ノ人尊ヲ追慕スルノ餘其遺跡ヲ記念センカ爲メ建立シタルモノナリト云フ其後十餘年ヲ經テ景行天皇親カラ東國ヲ巡狩シ日本武尊東征ノ跡ヲ親察セラレ給ヒ茲ニ王化東漸ノ擧ヲ開ケリ

成務天皇ハ景行天皇ノ遺烈ヲ繼キ地方政治ノ發達ニ努メ山河自然ノ形勢ニ從ツテ國郡ノ疆域ヲ分チ大小國造、縣主、稻置等ヲ置キ兄多毛比命ヲ牟邪志(ムサシ)國造ニ弟武彦命ヲ相模(サカム)國造ニ意富鷲意彌命ヲ師長國造ニ定メラル師長ハ今ノ相模ノ一部ナリシコトハ前項ニ記シタルカ如シ是ヨリ五百餘年ヲ經テ孝德天皇ノ御宇大化ノ新政ニ依リ足柄以東ノ小國ヲ併合シテ坂東八國トナシ國司八人ヲ置ケリ稱德天皇神護景雲二年相模國府ヲ大住郡ニ置カル府趾詳ナラスト雖モ今ノ中郡國府村大字國府本鄕ノ神揃山ノ東ニ方リ丘陵ノ下方一町餘ノ平坦ノ地アリ今尙土壘ノ存スルヲ見ル是卽チ古ノ府趾ナルヘシ國府ノ設置ト相前後シテ一國ノ新願寺トシテ國分寺ヲ設ケタリ高座郡海老名村大字國分ハ同時院ノ所在地ナリ

爾來昇平ノ日久シク文恬武熙風ヲ成シテ紀綱廢弛シ威令行ハレス盜賊所々ニ起ルモ之ヲ克ク制スルナシ既ニシテ叛亂頻リニ起リ叛東漸ク多事トナリ武人ノ勢力ヲ伸フヘキ時機ハ來レリ殊ニ前九年後三年ノ

役ニ於ケル源賴義、義家ノ偉勳赫々タルモノアリ東國ノ人心ハ漸ク源氏ニ歸向スルニ至レリ他日賴朝配竄ノ身ヲ以テ伊豆蛭島ヨリ起リ遂ニ大業ヲ成セルモノ豈偶然ナランヤ哉治承四年高倉宮以仁王、源賴政ノ謀ヲ用ヒ平氏ヲ討伐セント欲シ諸國ノ源氏ヲ召集セラレシモ事露ハレ未タ發スルニ及ハスシテ賴政ハ宇治ニ敗死シ以仁王モ亦井出渡ニ至リ流矢ニ中リテ薨レリ是ヨリ先キ源賴朝ハ伊豆ノ蛭島ニ謫セラレ身ヲ北條時政ニ寄セ苟モ乘スヘキ機アラハ事ヲ擧ケント欲シ只管時機ノ到ルヲ待テリ是レ恰モ蛟龍ノ深淵ニ潛ミテ雲雨ヲ望ムカ如キ概アリシ也偶々以仁王ノ令旨ノ至ルニ遭ヒ勃然大ニ喜ンテ密ニ之ヲ時政ニ示シ共ニ兵ヲ擧ケンコトヲ謀ル既ニ以仁王及賴政等敗死スト聞キ賴朝以爲ラク事玆ニ至ル一日ヲ緩ケスヘカラスト直ニ意ヲ決シテ戰備ニ着手シ八月十七日ノ夜先ツ伊豆ノ目代平兼隆ヲ山本ノ邸ニ襲ヒ之ヲ亡シ石橋山ニ據リテ陣ヲ布キ以仁王ノ令旨ヲ旗頭ニ揭ケ以テ擧兵ノ大義ヲ明ニシテ一擧シテ東國席捲セシコトヲ計ル然レトモ其兵僅ニ三百餘騎ニ過キス且ツ賴朝ニ應援スモノ約アル三浦ノ兵モ丸子川、酒匂川ノ出水ニ妨ケラレ來リ會スルコトヲ得ス陣中頗ル寂寞タリ時ニ大庭景親ハ平淸盛ノ命ニ依リ賴朝ヲ攻メントシ三千餘騎ヲ率テ來リ谷ヲ隔テテ賴朝ト對峙シ別ニ伊東祐親ノ兵百餘騎賴朝ノ陣後ヲ扼ク既ニシテ日暮レ暴風大雨至ル景親諸將ト議シ夜ニ乘シ風雨ヲ衝テ敵陣ヲ襲擊ス寡固ヨリ衆ニ敵スヘカラス賴朝大敗シ纔ニ身ヲ以テ免レ土肥ノ杉山ニ匿ル賴朝更ニ辛フシテ山間ヲ辿リ嶮坂ヲ踰ヘ眞鶴港ニ至リ海ニ航シテ安房ノ獵島（今ノ龍島村）ニ渡リ北條時政三浦義澄等ヲ會シ相議シテ諸國ニ移檄シ同志ヲ糾合ス源家恩顧ノ士及平氏ニ不平ノ徒來リ會スルモノ甚タ多ク賴朝乃チ兵ヲ勒シテ鎌倉ニ入ル時ニ治承四年十月十五日ナリキ幾モナクシテ平氏ヲ亡シ諸國ニ守護地頭ヲ置キ獨リ東國ヲ風靡セルノミナラス兵馬ノ實權ハ賴朝ニ歸セリ元曆元年賴朝鎌倉ニ公文所ヲ設ケ尋テ問注所及侍所等ヲ置キ玆ニ幕府ノ制令略々備ハル建久元年賴朝乃上洛シテ右大將ニ任セラル是ニ於テ縉紳家ニ倣ヒ公文所ヲ改テ政所トナセリ斯クテ治承四年以來鎌倉ハ將軍政治ノ中心トナリ漸ク繁榮ノ市街ト變シ建久三年賴朝ノ征夷大將軍タリ總追捕使タルニ及ンテヤ益繁華ニ赴キ諸候ノ邸宅軒ヲ並ヘ百貨輻輳全國ノ首府タルニ至レリ

建久九年十二月賴朝相模川ノ橋供養ニ臨ミ歸途馬ヨリ落チテ重傷ヲ負ヒ爲ニ翌正治元年正月遂ニ薨去ス乃チ賴朝ノ世子賴家左近衛中將ニ任セラレ勅ニ依テ其後ヲ襲キタリト雖モ驕慢ニシテ偏頗多ク人心漸ク離レ動モスレハ反徒ノ續出スルアリ幕府ノ實權自カラ其母政子ノ手ニ歸セントセリ建仁三年賴家病ノ故ヲ以テ其子一幡ヲ家督トナシ總守護職及關東二十八ケ國ノ地頭職ヲ讓リ關西三十八ケ國ノ地頭職ハ之ヲ其ノ弟實朝ニ讓レリ而カモ之カ爲ニ一幡ノ外祖父タル比企能員ト實朝ノ外祖父タル北條時政トノ間ニ紛爭ヲ釀シ比企氏北條氏ヲ除カントシテ企テシモ却テ時政ノ爲ニ謀ラレ遂ニ殺害セラレ尋テ一幡モ亦殺サル。賴家之ヲ聞キ時政ノ專橫ヲ怒リ彼ヲ伐タンコトヲ企テシモ果サス却テ時政ノ爲メニ將軍職ヲ追ハレ伊豆ノ修禪寺ニ幽セラレ遂ニ此地ニ薨セリ元久元年正月實朝賴家ノ後ヲ襲キ征夷大將軍トナル時政ノ妻牧ノ方ハ實朝ヲ殺シ女婿平賀朝雅ヲ立テントス事露ハレテ時政ノ夫妻伊豆北條ニ幽セラル。是ニ於テ義時代リテ軍政ヲ視ル建保六年二月實朝自カラ請フテ左近衛大將トナリ尋テ十月内大臣ヲ拜シ十二月右大臣ニ轉ス其翌承久元年正月二十七日鶴岡八幡宮ニ於テ盛ニ拜賀ノ禮ヲ行ヒ夜ニ入リ奉幣了リテ社前ノ石階ヲ下ル刺客樹蔭ヨリ現ハレ實朝ヲ殺シ叫ンデ曰ク父ノ仇ヲ報ユト刺客ハ賴家ノ子公曉ナリ實朝子ナク源氏ノ統玆ニ絕ユ。爾後承久二年ヨリ嘉祿元年ニ至ル六年ハ政子政權ニ與カル時人之ヲ尼將軍ト云ヘリ政子嘉祿元年ニ薨シタル後ハ藤原賴經同賴嗣、宗尊親王惟康親王久明親王守邦親王等相續テ征夷大將軍ニ任セラレ鎌倉幕府ニアリト雖モ畢竟空名ニ過キス北條氏世々幕府ノ執權トシテ政治兵馬ノ實權ヲ掌握セリ北條氏執權中ニ於テ特ニ擧クヘキハ時宗ニシテ又最モ劣レルハ高時ナリ時宗勇斷果決ニシテ能ク弘安ノ元寇ヲ一掃シ千歲ノ下尙ホ且ツ其壯擧ヲ稱揚セシム高時ハ暗昧ニシテ宴遊ニ耽リ政務ヲ怠リ皇室ヲ蔑ニセルヲ以テ民心漸ク北條氏ヲ厭フニ至リ元弘三年勤王ノ勇將新田義貞ノ爲ニ滅サレタリ高時亡ヒテ後チ正慶二年護良親王政柄ヲ執リシモ尊氏ノ爲メニ鎌倉ニ放タレ玆ニ幽閉セラル建武元年成良親王東國ノ管領トナル足利直義其執權トナル二年七月北條時行（高時ノ子）兵ヲ起シテ鎌倉ヲ襲フ直義防戰利アラス其敗走スルニ先チ後難ヲ恐レ人ヲシテ先ニ二階堂ケ谷ニ幽閉セラレタル護良親王ヲ弑セシメタリ尊氏

其ノ敗報ニ接スルヤ直チニ軍旅ヲ整ヘテ東下シ時行ノ兵ト箱根及相模川ニ會戰シテ之ヲ破リ進ンテ鎌倉ニ入リ自カラ征夷大將軍關東管領ト稱シ朝廷ノ命ヲ奉セス是ニ於テ朝廷尊良親王及ヒ新田義貞等ニ命シテ尊氏ヲ征討セシム尊氏官軍ヲ竹ノ下(靜岡縣駿東郡)ニ邀ヘ擊ツテ之ヲ退ケ更ニ追尾シテ西上シ其子義詮ヲシテ鎌倉ニ留守セシム正平四年尊氏ノ第二子基氏關東管領トナル基氏卒スルヤ其ノ子氏滿父ノ後ヲ承ケテ管領ニ就任ス其勢威頗ル盛ニシテ關東奥羽平定ニ歸セリ應永五年氏滿卒シテ其子滿兼嗣ク十七年滿兼ノ子持氏更ニ其ノ後ヲ襲クリ持氏事ヲ以テ執事上杉氏憲(禪秀)ヲ黜クルヤ氏憲深ク之ヲ嗔ミ持氏ノ叔父滿隆カ持氏ト相善カラサルニ乘シ密カニ之ト謀リテ持氏ヲ襲擊ス持氏駿河ニ遁レ援ヲ東都ニ求メ鶴ニ之ヲ偶定スルヲ得テ再ヒ鎌倉ニ入ル正長元年將軍義持薨シ嗣ナキヲ以テ持氏將軍職ヲ襲カンコトヲ望ミシト雖モ成ラス義敎ノ將軍トナルニ及テ持氏憤懣ニ堪ヘス將ニ兵ヲ擧ケテ京都ニ迫ラントス執事上杉憲實ノ諫止スル所トナリ事終ニ止ミタリト雖モ是ヨリ持氏憲實ヲ疎ンシ之ヲ殺サント謀リシテ以テ憲實上野白井ニ走リテ殘メ變ニ備ヘ且ツ駿ヲ具シテ京都ニ訴フ將軍義敎乃チ關東ノ諸將ニ令シテ持氏ヲ討タシム持氏戰ノ利アラサルヲ見テ鎌倉永安寺ニ入リテ自殺ス

是ニ於テ乎關東管領ノ實權自カラ上杉氏ニ移レリ實德元年上杉氏將軍義政ニ乞ヒ持氏ノ第四子成氏ヲ迎ヘ立テテ關東管領トナス成氏父持氏ノ非命ノ最後ヲ遂ケシハ事上杉ニ關スルヲ知リ復讐ノ念禁シ難ク密ニ謀リテ憲實ノ子憲忠ヲ殺セリ上杉ノ一族大ニ怒リテ叛旗ヲ飜シ憲忠ノ弟房顯ヲ立テ關東管領トナシ成氏ト干戈ノ間ニ相見ルニ至ル房顯歿後其ノ子顯定ハ定正ト力ヲ協セ成氏ヲ攻ムルコト數年ニ亘リシカハ古河城遂ニ陷リ成氏上杉氏ト講和セリ此時ニ當リ定正(扇谷)ハ太田資清、同持資(道灌)父子ノ輔佐ニ依リテ勢威益々昂リ殆ント顯定(山內)ヲ凌駕セリ顯定之ヲ憂ミ資長ヲ定正ニ譖シ定正之ヲ信シテ資長ヲ殺セリ是ヨリ兩上杉ノ間ニ釁隙ヲ生シ交戰絕エス鵐蚌ノ爭ヒ數年ニ及ヘリ

北條早雲其ノ間ニ起リ流夫ノ利ヲ占メテ明應四年二月先ツ關東ノ咽喉ヲ扼スヘキ小田原城ヲ略取シ益山ヨリ移リテ此ノ地ヲ居住ト定ム爾後相模ノ東南ニ突出シ樞要ノ地位ヲ占ムル三浦半島ヲ併呑セントシ永正九年八月三浦道寸ヲ岡崎城ニ攻メテ之ヲ走ラシ道寸其子義意ト共ニ新井城ヲ死守セシモ早雲亦之ヲ圍ミテ慢道ヲ絕ツコト三歲ニ及ヒタレハ道寸父子支フルニ術ナク同十三年七月遂ニ陷落スルニ至レリ是ニ於テ日相ノ要地已ニ早雲ノ手ニ歸シ其宿望タル關東經略ノ畫策ハ將ニ大ニ成ラントセシモ天年ヲ此老英雄ニ假サス永正十六年八月忽シク壯圖ヲ抱イテ遺然長逝セリ早雲ノ子氏綱孫氏康等共ニ勇武ノ資アリ早雲ノ志ヲ繼キ經營努ムル所アリ遂ニ上杉氏ヲ關東ニ驅逐シテ關東ハ全ク北條氏ノ勢力範圍トナレリ

早雲ノ小田原城ニ移リシ以來其ノ城下ハ愈々要衝ノ地トナリ往年ノ鎌倉ニモ優リテ百貨ノ輻輳市街ノ繁盛眼ヲ驚カスニ至レリ元龜二年十月氏康歿シテ氏政之ヲ嗣ク

豐臣秀吉關白トナルヤ天正十八年三月自カラ大兵ヲ率ヒテ東下シ先ツ關東ニ於ケル北條氏ノ屬城ヲ拔キ小田原城ヲ孤立セシメ城中糧食盡キ自カラ降ルヲ待ツ氏直乃チ城ヲ出テ秀吉ニ降リ父氏政以下士卒ノ死ヲ宥メンコトヲ乞ヘトモ聽カレス氏政ハ卽チ自殺シ氏直ハ高野山ニ放タレ後北條氏亡ヘ

是ニ於テ秀吉其ノ領土ヲ擧ケテ之ヲ德川家康ニ與ヘテ三河ヨリ之ヲ移ス家康乃チ文祿二年江戶城ニ築シ箱根碓氷小佛其ノ他十餘ケ所ニ關ヲ設ケテ守備ヲ嚴ニシ特ニ腹心ノ士ヲ擧ケ要ノ地ニ配置シ以テ德川幕府二百有餘年ノ基ヲ開ケリ今ノ本縣管內ニ屬スル諸藩ハ金澤小田原荻野山中等ニシテ其ノ他德川氏ノ直領ニ屬セシ部分少カラス金澤藩(後チ六浦藩ト改稱ス)ハ米倉氏世々之ニ主タリ小田原藩ハ大久保忠世ノ封セラレ既ニシテ稻葉氏之ニ代リシカ貞享年間ニ至リ大久保氏(忠朝)小田原ニ復封セラレ荻野山中藩ハ小田原藩ノ支封ニシテ大久保忠朝ノ第二子數寬之ニ主タリ

斯クテ年ヲ經ルコト二百有餘年世ヲ傳フルコト十二代家慶將軍ノ時ニ當リ長夜ノ夢ヲ破ルヘキ警鐘ハ傳ハレリ米國軍艦ノ渡來即チ是ナリ

是ヨリ先キ天保八年米國人(もりそん)ナルモノ我邦ノ漂民ヲ送還シ此ノ機會ヲ利用シテ通商貿易開始ノ端緖ヲ開カントシ浦賀ニ渡來シタルコトアリシモ其ノ目的ヲ達スルヲ得スシテ空シク去レリ後チ數年ヲ經テ弘化二年米國ノ鐵艦船(めるかとる)モ我邦ノ漂民ヲ送リテ浦賀ニ來リタレトモ是レ亦開港貿易ノ目的ヲ達スヘクモアラス纔カニ薪水及ヒ食糧ノ給與ヲ得テ浦賀ヲ去リタリ又嘉永元年六月米國ノ支那艦隊提督「びつどる」ハ同國政府ノ內命ヲ含ミ我港灣ノ外國貿易ノ爲メ開港セラルヽ望アルヤ否ヤヲ確メントシ「ころんぶす、びんせん」ノ二船ヲ率ヒテ浦賀ニ來レリ

投錨スルニ先チ我カ官憲ハ吏員ヲ其ノ船ニ遣シテ渡來ノ目的ヲ質シ開港ハ我邦祖法ノ許サヽル所ナル旨ヲ傳ヘシニ因リ「びつどる」提督ハ唯灣內ヲ測量シタルノミニテ去レリ而カモ米國ノ我開港ニ熱心ナル次イテ同六年六月「べるり」提督ハ同國軍艦四隻ヲ率ヒテ浦賀ニ來レリ而シテ「べるり」ハ强硬ナル態度ヲ以テ幕府ニ交涉スル所アリ久里濱ニ於テ井戶石見守、戶田伊豆守ト會見スルニ至リシト雖モ井戶等ハ其ノ地外國ト應接スヘキ地ニアラサルヲ主張シ更ニ言語ヲ交フルヲ肯ンセス唯双方ノ間ニ大統領ノ書翰ト將軍ノ諭書トヲ受授シタルノミニテ默々ノ間ニ會見ヲ了シタリキ當時來人等ハ「べるり」カ日本ノ全權ト會見シテ書翰ノ受授ヲ了シタルハ豫期以上ノ成功ナリト認メタリト云フ「べるり」ハ翌安政元年一月再ヒ來朝シ進ンテ江戶灣ニ入リ神奈川ノ前面ニ投錨シ使命ヲ全フスルコトヲ得スンハ容易ニ去ラサルヘク決然タル態度ヲ示シ且ツ日ク浦賀附近ハ暗礁多クシテ碇泊ニ危險ナリ希クハ川崎以東ノ地ヲ以テ日本全權ノ應接ノ地トナサント而シテ動モスレハ直チニ品川灣ニ突入シ我カ幕府ノ要路ニ向テ會見ヲ求メントスルカ如キ擬勢ヲ示シタリシテ幕府ハ狼狽ヲ極メ曩キニ浦賀ヲ以テ應接ノ地ニアラスト主張シタルニモ拘ラス今次ハ前年ノ如ク浦賀ニ於テ會見センコトヲ求メ「べるり」ノ同意スヘキ色ナキヲ見テ浦賀ニシテ不可ナラハ謙倉ヲ以テセントノ提議シ是レ亦彼ノ同意ヲ得ス遂ニ一旦ハ神奈川ヲ以テ應接地トナスニ決シタルモ當時神奈川ハ東海道宿驛ノ要衝ニシテ來往誠ニ頻繁ナリシヲ以テ幕府ハ此地ニ於テ外國使節ト會見セハ徒ラニ世人ノ視聽ヲ聳動セシムルノ慮アリトシ寧ロ行客稀ナル橫濱ニ於テ會見スルノ安全ナルニ如カストナシ其議ヲ一變シテ橫濱海岸ニ接見所ヲ設クルコトトナレリ而シテ幕府ハ林大學頭、井戶對馬守、伊澤美作守、鵜殿民部少輔等ニ米國使節應接掛ヲ命シ二月十日第一次ノ會見アリ「べるり」ハ故ラニ威儀ヲ整ヘ盛裝シタル多數ノ士官水兵ヲ隨ヘテ上陸シ先ツ我カ幕吏ノ膽ヲ奪ヘリ更ニ數次ノ會見ヲ重ネ相互交涉ノ末翌三月三日十二ヶ條ヨリ成ル和親條約ヲ締結シ下田函館ノ開港ヲ約スルニ至レリ所謂神奈川條約ナルモノ卽チ是ナリ

越エテ安政三年七月米國總領事「はりす」ハ同國軍艦ニ搭シテ下田港ニ來リ下田奉行ニ托シテ屢々書ヲ幕府ノ老中ニ致シ出府及登城謁見ヲ請ヒ翌四年十月陸路江戶ニ上リテ將軍ニ謁見スルニ至レリ「はりす」ハ此機會ヲ利用シテ閣老堀田備中守ニ對シ日米通商條約ヲ締結センコトヲ要請セリ堀田閣老ハ屬々「はりす」ニ接近シテ纔々當時ノ國情ヲ述ヘ到底「はりす」ノ要請ニ應シ難キ所以ヲ說キ反覆之カ說破ニ力メタレトモ「はりす」ハ固ク執テ動カス是ニ於テ幕府ハ下田奉行井上信濃守及ヒ目付岩瀨肥後守ヲシテ「はりす」ト應接ノ任ニ當ラシメ蕃書調所ニ於テ會見スルコト十三回ニ及ヒ辛フシテ日米通商條約ニ關スル商議ヲ結了セリ該條約締結ノ結果トシテ外國貿易ノ爲下田函館ノ外神奈川長崎ヲ千八百五十九年七月四日ヨリ新潟ヲ千八百六十年一月一日ヨリ兵庫ヲ千八百六十三年一月一日ヨリ開港シ又江戶ヲ千八百六十二年一月一日ヨリ大阪ヲ其ノ翌千八百六十三年ヨリ開市スルコトニ決シタリ米國ニ次テ英、露、佛、蘭ノ四國モ亦我邦ト通商條約ヲ締結セシカ其內容ハ日米條約ト略々相同シ是等五ケ國ノ條約ニ依リ安政六年六月二日(千八百五十九年七月四日)ヨリ神奈川ヲ開港スルコトヽナリシモ當時國家漸ク多事ニシテ過激ノ士ヲ出シ動モスレハ外國人ニ危害ヲ加ヘントスルカ如キ擬勢ヲ示シ之カ取締極メテ困難ヲ感シタル時ナレハ幕府ハ此際往來頻繁ナル神奈川ヲ以テ開港場トセハ如何ナル珍事ヲ惹起センモ測リ難シトシ遂ニ神奈川ノ一部トシテ當時人烟稀疎ノ一漁村ナル橫濱ヲ以テ開港場トナシタリ而シテ明治維新ノ改革ハ國內ノ形勢ヲ一變シ橫濱ハ世界ノ開港トシテ駿々長足ノ進步ヲ遂ケ港口ヲ出入スル船舶、舳艫相接シ年々ノ貿易ハ誠ニ幾億萬ヲ算シ我邦ノ對外貿易史上ニ於テ實ニ一新紀元ヲ劃スル地トナリ在留外國人ノ多數ナルコト全國第一位ヲ占メ商況益々殷賑ヲ呈セシカ偶々大正十二年九月一日關東一府六縣ニ亘リ千古未曾有ノ大震災起リ縣下各地ノ被害實ニ甚大ニシテ其ノ慘憺悲絕ナルコト筆舌ニ盡シ難ク殊ニ橫濱市ハ其ノ被害最モ甚タシク全市殆ント焦土ト化シ拉ニ其ノ發展ハ一大頓挫ヲ來セリ然ルニ曩來九歲極力其ノ復興ニ努メタル結果其業日ニ成リ月ニ進ミ今ヤ百船ノ出入繁ク漸次復興新興ヲ見ツヽアリ

神奈川縣境域沿革

國	郡市	自昭和七年至昭和八年	自昭和三年至昭和六年	昭和二年	自大正十四年至昭和元年	大正十三年	自大正元年至大正十二年	明治四十四年	自明治四十一年至明治四十三年	明治四十年	自明治三十五年至明治三十九年	明治三十四年	自明治 至明
武藏ノ内	横濱市			四月一日		七月一日ヨリ施行 川崎市「元橘樹郡ノ内」							
	川崎市			横濱市 久良岐郡 橘樹郡 都筑郡 區域變更									
	久良岐郡												
	橘樹郡												
	都筑郡												
相模	横須賀市	四月一日ヨリ施行 平塚市「元中郡ノ内」		昭和二年四月一日 川崎市 橘樹郡 區域變更				四月一日ヨリ施行 横濱市ノ區域變更				四月一日ヨリ施行 横濱市ノ區域變更	
	平塚市												
	三浦郡												
	鎌倉郡	神奈川縣	神奈川縣	神奈川縣	神奈川縣	神奈川縣	神奈川縣	神奈川縣	神奈川縣	二月十五日ヨリ施行「三浦ノ内」 横須賀市	四月一日鎌倉郡藤澤大富町ヲ高座郡ヘ編入 神奈川縣	神奈川縣	神奈川縣
	高座郡												
	足柄上郡												
	足柄下郡												
	中郡												
	愛甲郡												
	津久井郡												

明治四年十一月調 府縣 國 郡	武藏ノ內 多摩郡ノ內（十一月編入武藏入間郡ノ內）	武藏ノ內 久良岐郡 橘樹郡 都筑郡 ／ 相模ノ內 三浦郡 鎌倉郡	府縣	相模ノ內 高座郡 足柄上郡 足柄下郡 綾淘郡 大住郡 愛甲郡 津久井郡	府縣
明治四年		十一月十四日置ク	神奈川縣	十一月編入	十一月十四日置ク 足柄縣
明治五年	八月十九日多摩郡ノ內一部東京府ニ屬ス		神奈川縣		足柄縣
自明治六年至明治七年			神奈川縣		足柄縣
明治八年	十月廿九日橘樹郡ニ係ル郡界變更	十月廿九日多摩郡ニ係ル郡界變更	神奈川縣		足柄縣
明治九年			神奈川縣	四月十八日編入	
自明治十年至明治十二年	五月三日多摩郡ヲ割キ西多摩 南多摩 北多摩ヲ置ク	五月五日橫濱區「久良岐ノ內」	神奈川縣		
明治十三年			神奈川縣		
自明治十四年至明治二十一年			神奈川縣		
明治二十二年		四月一日ヨリ施行 橫濱市	神奈川縣		
自明治二十三年至明治二十五年			神奈川縣		
明治二十六年	四月一日東京府ニ編入		神奈川縣		
自明治二十七年至明治二十八年			神奈川縣		
明治二十九年			神奈川縣	四月一日 淘綾 大住 中郡	
自明治三十年至明治三十三年			神奈川縣		

第一行政區劃

市	4
郡	II
町	32
村	I44

横濱市ハ明治二十二年四月、横須賀市ハ明治四十年二月二十五日、川崎市ハ大正十三年七月一日、平塚市ハ昭和七年四月一日ノ市制施行トス

第一　行政區劃

1. 行政區劃　昭和七年末現在

郡市名	管轄區町村名	市區役所役場數	區町數	村數
横濱市	鶴見區．神奈川區．中區．保土ケ谷區．磯子區	6	5	—
横須賀市	—	1	—	—
川崎市	—	1	—	—
平塚市	—	1	—	—
久良岐郡	金澤町．六浦莊村	2	1	1
橘樹郡	日吉村．高津町．中原町．橘村．宮前村．向丘村．生田村．稻田村	8	2	6
都筑郡	都田村．新田村．中川村．山內村．柿生村．岡上村．中里村．田奈村．新治村．都岡村．二俣川村	10	—	11
三浦郡	田浦町．浦賀町．久里濱村．衣笠村．葉山町．逗子町．北下浦村．南下浦村．三崎町．初聲村．長井町．武山村．西浦村	13	6	7
鎌倉郡	戸塚町．中川村．川上村．永野村．豐田村．本郷村．小坂村．玉繩村．鎌倉町．腰越町．川口村．深澤村．柏岡村．大正村．中和田村．瀨谷村	15	3	13
高座郡	藤澤町．茅ケ崎町．寒川村．小出村．御所見村．有馬村．海老名村．座間村．新磯村．麻溝村．田名村．上溝町．大澤村．相原村．大野村．大和村．綾瀨村．盛谷村．六會村	19	3	16
中郡	大磯町．國府村．吾妻村．大野村．神田村．相川村．成瀨村．大田村．城島村．岡崎村．豐田村．金田村．旭村．土澤村．金目村．伊勢原町．高部屋村．大山町．比々多村．大根村．秦野町．東秦野村．西秦野村．南秦野村．北秦野村	26	5	21
足柄上郡	寄村．上秦野村．中井村．上中村．山田村．曾我村．金田村．松田町．川村．共和村．清水村．三保村．北足柄村．南足柄村．福澤村．酒田村．吉田島村．櫻井村．岡本村	18	1	18
足柄下郡	小田原町．足柄村．豐川村．上府中村．下府中村．下曾我村．田島村．下中村．前羽村．國府津町．酒匂村．大窪村．湯本町．温泉村．宮城野村．仙石原村．箱根町．元箱根村．芦ノ湯村．早川村．片浦村．岩村．眞鶴町．福浦村．吉濱村．湯河原町	22	6	20
愛甲郡	厚木町．依知村．中津村．高峰村．愛川村．荻野村．三田村．棚澤村．下川入村．妻田村．及川村．林村．小鮎村．煤ケ谷村．宮ケ瀨村．玉川村．南毛利村	11	1	16
津久井郡	川尻村．湘南村．三澤村．中野町．串川村．鳥屋村．青野原村．青根村．內郷村．千木良村．小原町．與瀨町．吉野町．小淵村．澤井村．日連村．名倉村．牧野村．佐野川村	14	4	15
計4市11郡		166	37	144

第二　土　地

土地所屬別

御料地反別	7 760.0町
國有地反別	13 339.3
民有有租地反別	170 357.5
無租地反別	22 794.5
年期地反別	6 393.4
計	220 644.7

第二土地

2. 面積周圍及海岸線

昭和七年末

	面積		周圍		海岸線	
	方里	方粁	里程	粁程	里程	粁程
	方里	方粁	里町	粁	里町	粁
大正 12	152.471	2 351.63	110.10	433.07	52.33	207.82
〃 13	152.471	2 351.63	110.10	433.07	52.33	207.82
〃 14	152.471	2 351.63	110.10	433.07	52.33	207.82
昭和 元	152.471	2 351.63	111.24	438.53	55.21	218.26
〃 2	152.471	2 351.63	111.24	438.53	55.21	218.26
〃 3	152.561	2 353.02	112.15	439.78	55.02	216.22
〃 4	152.561	2 353.02	112.15	439.78	55.02	216.22
〃 5	152.591	2 353.48	112.15	439.78	56.17	220.92
〃 6	152.591	2 353.48	112.15	439.78	56.17	220.92
〃 7	**152.591**	**2 353.48**	**112.15**	**439.78**	**56.17**	**220.92**
横濱市	8.866	136.75	19.23	77.12	7.21	29.65
横須賀市	0.766	11.81	6.12	24.85	3.13	13.12
川崎市	2.141	33.02	9.03	35.67	2.15	9.42
平塚市	0.705	10.87	2.33	11.50	0.17	1.90
久良岐郡	1.456	22.46	6.22	26.00	3.09	12.67
橘樹郡	5.430	83.75	12.04	49.78	—	—
都筑郡	9.681	149.31	22.22	88.76	—	—
三浦郡	9.425	145.37	29.12	115.21	24.05	94.45
鎌倉郡	9.799	151.13	17.32	70.23	2.03	8.14
高座郡	19.390	299.06	25.12	99.50	2.25	10.57
中郡	15.042	232.00	26.18	104.11	3.03	12.06
足柄上郡	26.145	403.25	31.02	121.92	—	—
足柄下郡	15.945	245.93	22.11	87.60	7.14	28.94
愛甲郡	12.344	190.39	17.26	69.58	—	—
津久井郡	15.456	238.38	23.06	90.97	—	—
計	**152.591**	**2 353.48**	**112.15**	**439.78**	**56.17**	**220.92**

備考 1. 主ナル離島ノ周圍ヲ掲グレバ三浦郡ノ城ケ島一里九町（四・九粁）鎌倉郡ノ江ノ島十八町（二・六粁）ナリ

2. 本調査ハ陸軍省陸地測量部ノ調査ニ依ル

3. 土　地

年度	御料地	官有地	有租 田	有租 畑	有租 宅地
	町	町	町	町	町
大正 13	15 729.9	12 305.7	25 024.2	52 236 0	8 445.8
〃 14	15 729.0	12 323.9	21 416.6	51 162.5	6 017.2
昭和 元	15 615 5	12 285.3	23 555.9	50 934.9	8 437.1
〃 2	15 617.0	14 731.9	23 502.9	51 318.9	8 595.2
〃 3	15 653.2	14 079.5	23 850.6	51 283.9	8 681.7
〃 4	15 630.0	14 151.8	24 082.0	51 090.3	8 799.7
〃 5	15 594.0	14 362.4	24 038.4	51 349.9	8 849.6
〃 6	15 488.5	14 292.4	23 676.8	50 883.0	10 228.6
〃 7	7 802.1	14 012.5	22 343.3	49 303.6	10 328.2
〃 8	**7 760.0**	**13 339.3**	**22 213.7**	**49 120.6**	**10 544.7**
横濱市	—	1 178.1	1 584.1	2 759.0	2 528.1
横須賀市	—	265.1	34.3	29.1	253.5
川崎市	—	251.0	805.6	504.4	450.4
平塚市	—	192.5	65.0	389.2	214.6
久良岐郡	—	36.3	253.4	251.1	88.2
橘樹郡	—	813.7	1 936.9	2 126.1	440.9
都筑郡	—	701.4	1 907.9	3 885.1	481.5
三浦郡	0.2	1 133.7	1 592.7	2 317.9	833.9
鎌倉郡	—	961.0	1 882.0	3 854.0	769.3
高座郡	—	2 024.8	3 070.1	13 553.5	1 483.2
中郡	163.6	1 460.2	3 479.1	6 967.4	1 148.5
足柄上郡	4 881.0	1 308.0	2 227.4	3 331.9	509.5
足柄下郡	1 828.6	972.4	1 844.7	2 416.7	657.9
愛甲郡	—	814.0	1 405.1	3 721.1	400.0
津久井郡	886.6	1 227.1	125.4	3 014.1	285.2
計	**7 760.0**	**13 339.3**	**22 213.7**	**49 120.6**	**10 544.7**

段別

地 山林	地 其他	地 計	無租地	年期地
町	町	町	町	町
78 986.5	25 030.3	189 722.8	2 117.6	3 328.8
75 220.7	24 340.1	178 157.1	2 140.8	9 858.2
75 146.9	24 131.6	182 206.4	2 776.6	8 616.4
70 285.4	23 186.2	176 888.6	9 054.4	7 323.7
66 824.7	21 347.5	171 988.4	14 631.8	5 643.2
66 411.3	20 916.4	171 299.7	15 973.3	6 392.1
66 465.8	20 838.9	171 542.6	16 045.7	6 595.1
66 821.4	20 735.0	172 344.8	16 289.3	6 174.9
58 507.3	21 302.5	161 784.9	16 543.8	6 003.9
67 248.8	**21 229.7**	**170 357.5**	**22 794.5**	**6 393.4**
3 199.4	254.4	10 325.0	381.6	518.8
326.2	2.6	645.7	31.8	234.1
5.5	345.0	2 110.9	54.7	354.4
83.3	33.4	785.5	29.9	33.2
1 198.4	39.0	1 830.1	26.6	26.3
1 887.4	96.9	6 488.2	92.8	81.0
5 480.4	211.2	11 966.1	77.7	249.9
4 979.0	209.8	9 933.3	96.5	201.8
5 200.8	212.7	11 918.8	171.6	93.3
6 322.0	566.8	24 995.6	305.6	169.1
3 829.8	2 180.6	17 605.4	2 889.1	113.5
12 587.4	4 794.8	23 451.0	8 807.8	506.7
4 631.6	7 494.3	17 045.2	1 500.6	360.4
7 524.0	923.1	13 973.3	2 513.3	135.9
9 993.6	3 865.1	17 283.4	5 814.9	3 315.0
67 248.8	**21 229.7**	**170 357.5**	**22 794.5**	**6 393.4**

4. 御料地段別

	宮殿地	陵墓地	林地	農耕地	宅地	雜地	計
年首	町	町	町	町	町	町	町
昭和 3	45.5	0.7	15 411.0	187.0	2.0	6.0	15 652.2
〃 4	31.0	—	15 404.0	187.0	2.0	6.0	15 630.0
〃 5	124.0	—	15 301.0	149.0	14.0	6.0	15 594.0
〃 6	—	—	15 211.5	148.9	8.6	119.5	15 488.5
〃 7	8.3	—	7 517.7	147.8	10.3	118.0	7 802.1
〃 8	—	—	**7 399.6**	**7.1**	**14.7**	**338.6**	**7 760.0**
橫濱市	—	—	—	—	—	—	—
横須賀市	—	—	—	—	—	—	—
川崎市	—	—	—	—	—	—	—
平塚市	—	—	—	—	—	—	—
久良岐郡	—	—	—	—	—	—	—
橘樹郡	—	—	—	—	—	—	—
都筑郡	—	—	—	—	—	—	—
三浦郡	—	—	0.1	—	0.1	—	0.2
鎌倉郡	—	—	—	—	—	—	—
高座郡	—	—	—	—	—	—	—
中郡	—	—	154.1	—	0.4	9.1	163.6
足柄上郡	—	—	4 850.3	3.2	0.5	27.0	4 881.0
足柄下郡	—	—	1 511.3	3.6	13.6	300.1	1 828.6
愛甲郡	—	—	—	—	—	—	—
津久井郡	—	—	883.8	0.3	0.1	2.4	886.6
計	—	—	**7 399.6**	**7.1**	**14.7**	**338.6**	**7 760.0**

6. 國有地段別

	官用地	道路堤塘	鐵道線路	並木敷	荒蕪地	社寺地	宅地	耕地	河川溝渠	池沼湖	用惡水路溜池	河岸海岸荷揚砂地	死獸捨場	其他雜地	計
年首	町	町	町	町	町	町	町	町	町	町	町	町	町	町	町
昭和 3	1 084.6	6 142.7	784.0	21.1	121.9	474.1	131.0	31.3	2 938.4	809.2	482.3	483.7	36.4	538.8	14 079.5
〃 4	1 055.5	6 332.8	733.2	32.0	122.3	549.3	37.5	38.1	2 930.4	811.7	466.3	452.3	42.3	543.1	14 146.8
〃 5	1 156.7	6 320.7	861.1	31.5	120.3	497.6	71.8	61.8	2 986.6	843.2	374.9	483.0	36.4	516.8	14 362.4
〃 6	978.8	6 419.9	863.7	30.9	120.4	487.0	88.6	49.5	3 016.6	750.8	407.9	516.5	34.5	527.3	14 292.4
〃 7	1 115.8	6 220.7	744.9	31.4	125.6	517.2	86.2	50.9	2 833.8	757.7	459.5	503.2	34.8	530.8	14 012.5
〃 8	**1 162.1**	**6 226.4**	**726.2**	**31.5**	**126.6**	**480.0**	**88.0**	**48.5**	**2 863.1**	**32.4**	**436.0**	**556.2**	**36.8**	**525.5**	**13 339.3**
橫濱市	108.8	626.7	189.7	0.4	0.1	88.7	6.7	—	100.0	—	21.1	9.7	0.1	26.1	1 178.1
横須賀市	197.4	56.2	4.4	—	—	1.7	0.9	—	—	—	—	—	—	4.5	265.1
川崎市	—	92.0	12.5	—	8.7	8.4	—	—	90.0	—	31.8	2.3	—	5.3	251.0
平塚市	28.1	42.5	14.4	0.9	—	3.5	—	—	53.1	—	0.1	49.8	—	0.1	192.5
久良岐郡	8.5	15.4	—	—	—	7.4	—	—	0.4	4.2	—	—	—	0.4	36.3
橘樹郡	59.6	448.2	7.5	11.2	9.4	52.4	0.8	—	112.6	3.6	45.6	2.5	0.3	60.0	813.7
都筑郡	0.2	485.4	16.8	—	0.4	60.8	0.2	—	101.0	8.0	13.2	11.8	1.1	2.5	701.4
三浦郡	556.4	343.8	15.5	0.5	0.1	28.7	58.0	0.3	60.2	3.1	43.0	14.8	7.3	2.0	1 133.7
鎌倉郡	27.3	548.8	119.6	8.4	1.7	64.2	13.6	0.4	123.5	0.4	21.0	28.6	0.2	3.3	961.0
高座郡	42.2	1 150.2	52.1	3.7	42.0	59.6	2.9	30.5	256.9	1.5	65.6	230.0	23.1	64.5	2 024.8
中郡	110.7	762.1	27.8	2.8	15.9	39.7	3.4	3.0	297.6	0.2	70.9	104.9	2.8	18.4	1 460.2
足柄上郡	0.6	466.2	126.5	—	12.7	13.8	—	—	620.8	11.0	46.5	—	1.6	8.3	1 308.0
足柄下郡	11.5	314.5	105.4	3.6	1.1	13.5	0.9	7.6	322.4	—	11.6	91.1	0	89.2	972.4
愛甲郡	10.5	363.4	1.8	—	32.6	20.8	0.5	5.3	309.1	—	64.1	0.2	0.1	5.6	814.0
津久井郡	0.3	511.0	32.2	—	1.9	16.8	0.1	1.4	415.5	0.4	1.5	10.5	0.2	235.3	1 227.1
計	**1 162.1**	**6 226.4**	**726.2**	**31.5**	**126.6**	**480.0**	**88.0**	**48.5**	**2 863.1**	**32.4**	**436.0**	**556.2**	**36.8**	**525.5**	**13 339.3**

5. 民有々租地

	田		畑		宅地		鹽田		鑛泉地	
	地積	賃貸價格	地積	賃貸價格	地積	賃貸價格	地積	賃貸價格	地積	賃貸價格
年首	町	円	町	円	町	円	町	円	町	円
昭和 3	23 850.6	9 485 981	51 283.9	5 935 262	8 681.7	26 206 938	16.1	2 452	0.1	7 695
〃 4	24 082.0	9 601 121	51 090.3	5 948 595	8 799.7	26 420 067	4.7	578	0.1	7 986
〃 5	24 038.4	9 568 387	51 349.9	5 933 700	8 849.6	26 129 706	4.7	578	0.1	12 931
〃 6	23 676.8	9 395 982	50 883.0	5 872 531	10 228.6	29 905 956	3.7	425	0.6	13 352
〃 7	22 343.3	6 999 812	49 303.6	5 348 708	10 328.2	28 542 101	3.6	251	0.1	29 138
〃 8	**22 213.7**	**6 577 276**	**49 120.6**	**5 117 011**	**10 544.7**	**29 097 162**	**3.6**	**251**	**0.1**	**29 091**
橫濱市	1 584.1	406 700	2 759.0	242 711	2 528.1	19 229 629	—	—	0	10
横須賀市	34.3	9 558	29.1	2 163	253.5	1 171 511	—	—	—	—
川崎市	805.6	204 098	504.4	79 854	450.4	1 339 711	—	—	—	—
平塚市	65.0	21 452	389.2	34 976	214.6	437 794	—	—	—	—
久良岐郡	253.4	68 788	251.1	25 315	88.2	76 576	3.6	251	—	—
橘樹郡	1 936.9	545 424	2 126.1	244 680	440.9	286 970	—	—	—	—
都筑郡	1 907.9	572 117	3 885.1	389 692	481.5	211 829	—	—	—	—
三浦郡	1 592.7	411 837	2 317.9	234 797	833.9	1 191 151	—	—	—	—
鎌倉郡	1 882.0	590 454	3 854.0	379 896	769.3	1 573 522	—	—	—	—
高座郡	3 070.1	945 980	13 553.5	1 429 172	1 483.2	1 199 876	—	—	—	—
中郡	3 479.1	1 103 982	6 967.4	878 051	1 148.5	833 811	—	—	—	—
足柄上郡	2 227.4	696 166	3 331.9	264 162	509.5	217 538	—	—	0	10
足柄下郡	1 844.7	553 780	2 416.7	226 846	657.9	1 044 361	—	—	0.1	29 071
愛甲郡	1 405.1	421 572	3 721.1	435 310	400.0	209 274	—	—	—	—
津久井郡	125.4	25 368	3 014.1	249 386	285.2	73 609	—	—	—	—
計	**22 213.7**	**6 577 276**	**49 120.6**	**5 117 011**	**10 544.7**	**29 097 162**	**3.6**	**251**	**0.1**	**29 091**

	池沼		山林		牧場		原野		雜種地		計	
	地積	賃貸價格	地積	賃貸價格	地積	賃貸價格	地積	賃貸價格	地積	賃貸價格	地積	賃貸價格
年首	町	円	町	円	町	円	町	円		円	町	円
昭和 3	93.2	142	66 824.7	483 811	616.0	86	20 241.0	12 947	380.7	635	171 988.0	42 135 949
〃 4	87.3	142	66 411.3	481 441	616.0	86	19 822.1	12 835	386.0	5 125	171 299.5	42 477 976
〃 5	87.0	142	66 465.8	481 736	526.5	70	19 823.1	12 605	397.5	5 191	171 542.6	42 145 046
〃 6	84.4	132	66 821.4	485 201	482.9	63	19 713 8	12 483	449.6	13 329	172 344.8	45 699 454
〃 7	87.8	282	58 507.3	696 646	578.6	231	20 101.4	22 217	531.0	95 221	161 784.9	41 734 607
〃 8	**88.0**	**314**	**67 248.8**	**755 780**	**578.6**	**231**	**19 908.2**	**23 801**	**651.2**	**117 788**	**170 357.5**	**41 718 705**
橫濱市	5.7	28	3 199.4	93 120	—	—	110.0	2 347	138.7	34 307	10 325.0	20 068 852
横須賀市	0.1	2	326.2	8 790	—	—	2.4	20	0.1	0	645.7	1 192 044
川崎市	4.4	43	5.5	217	—	—	162.5	2.316	178.1	1 929	2 110.9	1 628 168
平塚市	0.2	2	83.3	894	—	—	33.2	55	—	—	785.5	495 173
久良岐郡	16.1	23	1 198.4	30 254	—	—	19.1	308	0.2	0	1 830.1	201 515
橘樹郡	6.8	40	1 887.4	43 964	—	—	88.9	975	1.2	136	6 488.2	1 122 189
都筑郡	0.4	2	5 480.4	107 855	—	—	205.1	1 790	5.7	756	11 966.1	1 284 041
三浦郡	11.1	61	4 979.0	89 259	—	—	195.5	857	3.2	13	9 933.3	1 927 975
鎌倉郡	1.4	7	5 200.8	88 547	—	—	198.1	1 836	13.2	1 326	11 918.8	2 635 588
高座郡	19.8	32	6 322.0	107 385	—	—	326.5	2 211	220.5	17 630	24 995.6	3 702 286
中郡	5.4	21	3 829.8	40 614	—	—	2 124.6	2 234	50.6	100	17 605.4	2 858 813
足柄上郡	7.3	37	12 587.4	45 982	—	—	4 786.4	1 944	1.1	2	23 451.0	1 225 841
足柄下郡	9.2	15	4 631.6	24 216	578.6	231	6 869.1	2 912	37.3	1 587	17 045.2	1 883 019
愛甲郡	0·1	1	7 524.0	39 164	—	—	921.9	1 438	1.1	1	13 973.3	1 106 760
津久井郡	0	0	9 993.6	35 519	—	—	3 864.9	2 558	0.2	1	17 283.4	386 441
計	**88.0**	**314**	**67 248.8**	**755 780**	**578.6**	**231**	**19 908.2**	**23 801**	**651.2**	**117 788**	**170 357.5**	**41 718 705**

昭和六年以前ノ賃貸價格欄ハ地價ヲ掲ク

7. 無

年度	學校敷地	鄉村社敷地	墳墓地	火葬場敷地	用惡水路	堤塘	溜池
	町	町	町	町	町	町	町
昭和 3	195.0	11.0	278.6	1.8	35.8	11.9	74.8
〃 4	225.5	12.1	291.5	1.8	45.4	11.9	74.3
〃 5	237.1	11.2	278.9	1.9	60.0	10.9	74.1
〃 6	237.6	10.8	279.1	3.3	64.5	14.8	71.5
〃 7	293.4	11.3	297.5	2.9	58.6	15.1	71.6
〃 8	**302.2**	**11.9**	**298.2**	**3.0**	**67.5**	**19.3**	**64.3**
橫濱市	86.4	1.4	76.6	0.8	0.1	0.4	24.7
橫須賀市	9.3	1.1	2.5	1.0	0.6	0.3	1.6
川崎市	4.5	0.9	3.0	—	0.6	6.4	—
平塚市	15.7	—	4.9	0	1.5	0.5	0.5
久良岐郡	2.5	0	3.4	—	0.1	1.0	3.8
橘樹郡	35.4	0.1	9.8	0	0	—	0.8
都筑郡	6.6	1.0	15.2	—	0.1	—	13.3
三浦郡	15.8	1.3	15.6	0.4	0.2	1.5	12.9
鎌倉郡	16.5	0.9	21.6	—	0.1	0.2	4.8
高座郡	41.4	1.7	47.3	0.2	39.1	0.3	0.5
中郡	21.0	0.4	32.8	0.1	15.0	8.1	0.8
足柄上郡	15.0	1.2	12.7	0	3.2	0.1	0.2
足柄下郡	11.5	1.3	16.0	0.4	1.2	0.2	0.2
愛甲郡	11.3	0.6	20.2	0.1	5.5	0.3	0.1
津久井郡	9.3	0	16.6	0	0.2	0	0.1
計	**302.2**	**11.9**	**298.2**	**3.0**	**67.5**	**19.3**	**64.3**

年度	縣廳敷地	警察官署敷地	農事試驗場敷地	水產試驗場敷地	蠶業取締所敷地	蠶業講習所敷地
	町	町	町	町	町	町
昭和 3	1.0	2.8	9.9	—	—	—
〃 4	1.1	2.9	9.9	0.4	—	—
〃 5	1.1	3.4	9.9	0.4	—	—
〃 6	1.1	3.0	9.8	0.4	0.4	152
〃 7	1.1	3.6	9.9	0.4	0.4	152
〃 8	**1.1**	**3.4**	**12.5**	**0.4**	**1.3**	**152**
橫濱市	1.1	1.7	—	—	—	—
橫須賀市	—	0.1	—	—	—	—
川崎市	—	0	—	—	—	—
平塚市	—	0.2	—	—	—	—
久良岐郡	—	—	—	—	—	—
橘樹郡	—	0	—	—	—	—
都筑郡	—	0.1	—	—	—	—
三浦郡	—	0.1	—	0.4	—	—
鎌倉郡	—	0.2	7.2	—	—	—
高座郡	—	0.2	—	—	0.9	—
中郡	—	0.3	5.3	—	—	15.2
足柄上郡	—	—	—	—	—	—
足柄下郡	—	0.3	—	—	—	—
愛甲郡	—	0.1	—	—	0.2	—
津久井郡	—	0.1	—	—	0.2	—
計	**1.1**	**3.4**	**12.5**	**0.4**	**1.3**	**15.2**

祖地

井溝	鐵道用地	軌道用地	水道用地	道路	保安林	公園地
町	町	町	町	町	町	町
3.4	168.0	77.1	75 5	39.6	13 536.3	12.4
3.3	227.1	80.4	76.9	42.7	14 751.7	12.4
3.4	259.4	81.7	79.5	51.9	14 790.8	13.1
6.6	313.7	85.4	81.6	55.4	14 926.0	16.2
3.4	345.2	84.5	118.6	63.6	15 037.0	16.2
3.6	**349.7**	**85.2**	**95.3**	**70.5**	**15 490.0**	**16.2**
0	63.2	26.1	30.1	12.5	1.9	2.8
—	6.4	—	1.9	3.3	0.6	0.3
3.1	12.1	9.5	2.1	5.6	—	—
—	—	—	—	0.8	5.7	—
—	15.5	—	—	0.3	0	—
—	41.3	0.2	1.2	0.7	1.0	—
—	26.9	—	7.2	2.6	0.7	—
0.2	15.2	—	1.1	12.0	12.2	4.0
—	7.4	4.2	0.5	5.7	93.4	—
—	120.9	1.2	22.7	14.6	11.7	—
—	33.7	—	0.2	3.5	2 750 6	—
—	—	12.1	—	1.2	3 050.9	—
0	—	31.9	—	3.6	1 340.1	9.1
0.3	7.1	—	—	3.6	2 462.3	—
—	—	—	28.3	0.5	5 758.9	—
3.6	**349.7**	**85.2**	**95.3**	**70.5**	**15 490.0**	**16.2**

市町村役場敷地	病院敷地	隔離病舍敷地	消毒所敷地	運河用地敷地	其他	計
町	町	町	町	町	町	町
6.6	15.4	9.8	0.3	3.7	61.1	14 631.8
7.0	15.3	10.1	0.4	10.1	59.2	15 973.4
7.6	16.2	10.3	0.3	10.2	62.5	16 075.8
7.6	16.1	10.7	0.3	10.1	48.1	16 289.3
7.8	17.2	11.3	0.3	10.2	47.5	16 543 8
7.9	**17.3**	**11.3**	**0.3**	**10.2**	**5 836.7**	**22 794 5**
1.5	5.8	0.1	0.2	6.5	37.7	381.6
0.3	2.4	—	0.1	—	—	31.8
0.9	0.3	—	—	3.7	2.0	54.7
0.1	—	0	—	--	—	29.9
0	-	—	—	—	0	26.6
0.3	—	0.4	—	—	1.6	92.8
0.4	—	0.4	—	—	3.2	77.7
0.6	1.7	1.3	—	—	—	96.5
0.6	6.9	1.3	0	—	0.1	171.6
1.0	0.2	1.2	—	—	0.5	305.6
0.9	—	1.2	—	—	—	2 889.1
0.3	—	2.0	—	—	5 708.9	8 807.8
0.5	—	1.6	—	—	82.7	1 500.6
0.4	—	1.2	—	—	—	2 513.3
0.1	—	0.6	—	—	—	5 814.9
7.9	**17.3**	**11.3**	**0.3**	**10.2**	**5 836.7**	**22 794.5**

8. 車　期　地

年次	荒地								開墾地							新開地				造林地	合計
	田	畑	宅地	池沼	山林	原野	雑種地	計	畑	宅地	池沼	山林	原野	雑種地	計	畑	宅地	原野	計		
	町	町	町	町	町	町	町	町	町	町	町	町	町	町	町	町	町	町	町	町	町
昭和 3	548.2	448.6	33.6	—	2 601.0	846.3	8.0	4 485.7	—	0.4	1.5	720.2	23.0	—	745.1	0.6	376.8	22.0	399.4	13.0	5 643.2
〃 4	400.8	280.2	20.5	0.8	3 167.7	896.9	8.2	4 775.1	0.6	0.4	0.6	727.3	25.2	16.3	770.4	1.1	810.5	22.0	833.6	13.0	6 392.1
〃 5	362.1	323.2	23.5	0.8	3 192.5	864.5	8.1	4 774.7	0.8	0.6	2.5	852.6	42.4	6.9	905.8	1.1	819.5	22.0	842.6	13.0	6 536.1
〃 6	247.5	255.6	18.3	0.8	3 037.7	863.4	8.2	4 431.5	0.6	0.5	2.1	1 001.5	37.0	44.9	1 086.6	—	643.8	—	643.8	13.0	6 174.9
〃 7	252.9	226.5	16.7	0.8	3 005.8	864.1	8.0	4 374.8	0.8	0.5	2.6	904.0	40.2	14.5	962.6	—	653.5	—	653.5	13.0	6 003.9
〃 8	**209.6**	**190.3**	**96.8**	**3.1**	**3 121.4**	**889.1**	**0.2**	**4 510.5**	**1.2**	**0.6**	**2.8**	**972.6**	**43.9**	**99.1**	**1 120.2**	**0.5**	**749.2**	—	**749.7**	**13.0**	**6.393.4**
横浜市	0.5	0.1	0	—	—	—	—	0.6	1.0	0.2	—	91.0	0.2	29.9	122.3	—	395.9	—	395.9	—	518.8
横須賀市	—	0	57.3	—	61.4	0.2	—	118.9	—	0.3	—	60.6	0.2	—	61.1	—	54.1	—	54.1	—	234.1
川崎市	18.7	17.4	—	—	—	—	—	36.1	—	—	—	0	3.0	68.6	71.6	—	246.7	—	246.7	—	354.4
平塚市	0	21.0	0.6	—	3.2	7.7	—	32.5	—	—	—	0.7	0	—	0.7	—	—	—	—	—	33.2
久良岐郡	0.4	—	—	—	—	—	—	0.4	—	—	—	—	—	—	—	0.5	25.4	—	25.9	—	26.3
橘樹郡	1.6	0.8	1.8	—	—	—	—	4.2	—	0	0.5	72.6	3.7	—	76.8	—	—	—	—	—	81.0
都筑郡	0.2	0.4	—	—	—	—	—	0.6	0.2	0.1	—	242.7	6.3	—	249.3	—	—	—	—	—	249.9
三浦郡	7.2	0.8	28.1	2.3	65 5	1.8	—	105.7	—	0	2.3	65.0	1.7	—	69.0	—	27.1	—	27.1	—	201.8
鎌倉郡	2.5	2.0	0.3	—	—	—	—	4.8	—	—	—	87.5	1.0	—	88.5	—	—	—	—	—	93.3
高座郡	1.6	23.3	0.3	—	4.9	16.6	0.2	46.9	—	—	—	118.9	2.7	0.6	122.2	—	—	—	—	—	169.1
中郡	25.9	9.7	1.5	—	24.1	0.2	—	61.4	—	—	—	49.7	2.4	—	52.1	—	—	—	—	—	113.5
足柄上郡	64.9	24.4	1.9	—	394.6	2.5	0	488.3	—	—	—	17.2	1.2	—	18.4	—	—	—	—	—	506.7
足柄下郡	47 8	63.9	3.9	0.8	55.2	34.5	—	206.1	—	—	—	133.2	21.1	0	154.3	—	—	—	—	—	360.4
愛甲郡	33.8	18.0	0.6	—	19.2	20.2	—	91.8	—	—	—	30.8	0.3	—	31.1	—	—	—	—	13.0	135.9
津久井郡	4.5	8.5	0.5	—	2 493.3	805.4	—	3 312.2	—	—	—	2.7	0.1	—	2.8	—	—	—	—	—	3 315.0
計	**209.6**	**190.3**	**96.8**	**3.1**	**3 121.4**	**889.1**	**0.2**	**4 510.5**	**1.2**	**0.6**	**2.8**	**972.6**	**43.9**	**99.1**	**1 120.2**	**0.5**	**749.2**	—	**749.7**	**13.0**	**6 393.4**

第三　氣象

氣象觀測所數		46ヶ所
天氣日數		
	晴快	64
	雨	267
	雪	9
	雷電	14
	霧	38
	曇	147
	暴風	85
	霜	40
	雹	2
	不照	45
地震回數		619

第三 氣象

9. 氣象觀測所

觀測地	所在地	觀測所	北緯	東經
横濱	横濱市中區山手町	神奈川縣測候所	35° 29′	139° 39′
眞鶴	足柄下郡眞鶴町	眞鶴小學校	35° 09′	139° 08′
湯河原	足柄下郡湯河原村	湯河原小學校	35° 08′	139° 07′
箱根	足柄下郡箱根町	神奈川縣水産試驗場箱根養殖場	35° 11′	139° 02′
仙石原	足柄下郡仙石原村	神奈川縣水産試驗場分場	35° 16′	139° 01′
大平臺(內)	足柄下郡温泉村字大平臺	神奈川縣林務課所屬觀測所	35° 14′	139° 04′
湯本(縣)	足柄下郡湯本町	內務省早川工場	35° 14′	139° 06′
湯本(學)	同	湯本小學校	35° 14′	139° 06′
中川	足柄上郡三保村中川	神奈川縣林務課所屬觀測所	35° 25′	139° 02′
山北	足柄上郡川村字山北	同	35° 21′	139° 04′
宇津茂	足柄上郡寄村字宇津茂	同	35° 24′	139° 08′
松田	足柄上郡松田町	松田小學校	35° 21′	139° 09′
網一色	足柄下郡酒匂村字網一色	神奈川縣水産試驗場	35° 15′	139° 11′
大倉	中郡西秦野村	神奈川縣林務課所屬觀測所	35° 24′	139° 11′
秦野	中郡東秦野村	秦野煙草試驗場	35° 22′	139° 14′
二ノ宮	中郡吾妻村字二ノ宮	神奈川縣農事試驗場園藝部	35° 18′	139° 16′
大山(社)	中郡大山町	阿夫利神社下社	35° 26′	139° 15′
煤ヶ谷	愛甲郡煤ケ谷村	神奈川縣林務課所屬觀測所	35° 29′	139° 17′
上野田(縣)	津久井郡青根村字上野田	同	35° 33′	139° 08′
上野田(內)	同	內務省道志川工場	35° 33′	139° 08′
吉野	津久井郡吉野町	吉野小學校	35° 37′	139° 11′
鳥屋	津久井郡鳥屋村	鳥屋村役場	35° 21′	139° 13′
青山	津久井郡串川村字青山	横濱市水道局青山派出所	35° 34′	139° 15′
中野	津久井郡中野町	神奈川縣蠶業取締所中野支所	35° 35′	139° 15′
橋本	高座郡相原村字橋本	神奈川縣立農蠶學校	35° 36′	139° 20′
上溝	高座郡上溝町	上溝小學校	35° 33′	139° 22′
厚木	愛甲郡厚木町	神奈川縣蠶業取締所	35° 27′	139° 22′
平塚	平塚市	海軍火藥廠研究部	35° 20′	139° 21′
大磯	中郡大磯町	大磯小學校	35° 18′	139° 19′
茅ケ崎	高座郡茅ケ崎町	南湖院測候所	35° 19′	139° 24′
深見	高座郡大和村字深見	大和小學校	35° 29′	139 28′
高等	高座郡澁谷村字高等町	澁谷小學校	35° 26′	139° 28′
戸塚	鎌倉郡戸塚町	鎌倉郡農會	35° 24′	139° 32′
岡本	鎌倉郡玉繩村字岡本	神奈川縣農事試驗場	35° 21′	139° 32′
鎌倉	鎌倉郡鎌倉町	鎌倉小學校	35° 19′	139° 33′
葉山	三浦郡葉山町	葉山町役場	35° 16′	139° 35′
初聲	三浦郡三崎町字小網代	三崎小學校分校	35° 09′	139° 37′
三崎	三浦郡三崎町	神奈川縣水産試驗場分場	35° 08′	139° 38′
劍ケ崎	三浦郡南下浦村	劍ケ崎燈臺	35° 09′	139° 41′
觀音崎	三浦郡浦賀町	觀音崎燈臺	35° 15′	139° 45′
追濱	三浦郡田浦町追濱	横須賀鎭守府氣象觀測所	35° 19′	139° 39′
金澤	久良岐郡金澤町	金澤町役場	35° 20′	139° 38′
太田	横濱市中區南太田町	太田小學校	35° 26′	139° 37′
都田	都筑郡都田村字池邊	都田小學校	35° 31′	139° 35′
澤ノ口	橘樹郡高津町字溝ノ口	篤志者上田安左衛門	35° 36′	139° 37′
川崎	川崎市砂子	川崎市役所勸業課	35° 31′	139° 43′

備考 神奈川縣測候所ハ明治二十九年ノ創業ニシテ晴雨計ノ高サ海拔三十八米三ナリ
本表ニ對スル諸表ハ神奈川縣測候所ノ調査ニ依ル

10. 橫濱氣溫

	一月	二月	三月	四月	五月	六月	七月	八月	九月	十月	十一月	十二月	全年
	度分	度分	度分	度分	度分	度分	度分	度分	度分	度分	度分	度分	度分
大正10	4.9	4.4	6.8	14.1	16.7	16.1	25.1	25.9	22.0	16.0	10.6	6.4	14.3
〃 11	1.7	7.7	7.4	13.6	17.2	22.0	25.4	27.9	24.3	17.6	11.9	5.1	15.2
〃 12	2.8	3.5	8.7	12.5	17.1	20.7	24.3	?	?	?	?	?	?
〃 13	3.5	4.9	5.3	14.4	16.7	19.3	26.0	25.8	22.0	15.5	10.3	5.7	14.1
〃 14	3.5	2.8	6.3	11.8	16.0	20.0	23.1	25.5	22.9	16.3	11.8	7.5	14.0
昭和元	3.8	4.6	6.4	11.6	16.4	18.9	24.5	26.4	23.4	15.1	10.2	4.9	13.8
〃 2	3.1	2.2	6.4	13.2	17.3	20.2	25.9	26.4	21.3	16.7	11.4	6.3	14.2
〃 3	4.1	3.4	6.7	12.2	17.6	19.8	22.8	23.5	23.4	16.5	11.9	5.9	14.0
〃 4	3.2	3.3	7.1	12.4	15.5	20.0	25.3	26.4	20.3	16.4	11.1	8.9	14.2
〃 5	4.0	5.2	8.7	13.6	17.3	20.9	25.7	26.2	21.1	16.6	10.8	5.6	14.6
〃 6	3.2	2.5	7.8	12.1	15.8	19.9	21.4	25.8	22.1	16.2	11.7	7.5	13.8
〃 7	**6.3**	**4.3**	**6.9**	**11.9**	**17.3**	**19.3**	**25.0**	**25.8**	**21.4**	**16.2**	**11.3**	**6.5**	**14.4**

備考　？印ハ震災ニ依リ書類焼失ノ爲メ調査不能

11. 橫濱降水量

	一月	二月	三月	四月	五月	六月	七月	八月	九月	十月	十一月	十二月	全年
	粍分	粍分	粍分	粍分	粍分	粍分	粍分	粍分	粍分	粍分	粍分	粍分	粍分
大正10	84.3	98.7	144.3	154.1	308.7	281.3	143.9	159.5	506.3	371.4	12.7	52.2	2 317.4
〃 11	64.5	26.7	127.5	156.8	99.8	148.3	108.3	238.2	72.9	213.4	71.0	20.9	1 348.8
〃 12	58.2	166.6	129.1	144.3	225.5	339.2	20.6	?	?	?	?	?	?
〃 13	8.8	67.1	67.9	178.4	154.0	137.3	13.7	201.1	312.2	390.0	35.3	25.9	1 591.7
〃 14	29.8	48.3	49.1	145.6	102.6	99.6	148.3	374.8	353.4	191.4	88.8	72.5	1 710.2
昭和元	16.3	65.2	67.9	84.0	226 1	131.6	41.9	88.7	150.2	89.5	60.1	119.4	1 140.9
〃 2	27.1	36.0	209.7	110.3	152.8	101.3	68.3	151.1	302.9	55.6	62.8	30.6	1 308.5
〃 3	83.1	81.8	157.8	142.3	170.6	353.8	136.5	235.1	154.6	239.2	82.6	34.7	1 872.1
〃 4	2.7	5.4	28.0	124.8	229.1	106.6	60.3	82.9	506.4	342.8	169'6	108.5	1 762.1
〃 5	32.6	105.2	181.3	125.2	114.0	155.3	139.7	128.3	227.1	247.1	102.3	86.9	1 645.0
〃 6	87.0	89.9	98.5	110.3	244.8	110.4	213.4	75.3	222.8	296.4	91.4	90.8	1 731.0
〃 7	**33.5**	**56.5**	**93.1**	**143.1**	**93.1**	**197.7**	**139.4**	**131.5**	**522.0**	**141.9**	**228.3**	**96.7**	**1 876.8**

備考　？印ハ震災ニ依リ書類焼失ノ爲メ調査不能

12. 橫濱氣象

		一月	二月	三月	四月	五月	六月	七月	八月	九月	十月	十一月	十二月	全年
濕度（百分率）	平均	70	65	70	71	74	84	85	83	87	81	77	72	77
	最少	39	31	34	29	35	60	55	58	52	45	42	42	29
	最小ノ日	10	17	21	25	26	28	22	8 15	19 20	6	15 29	9	25
氣溫（攝氏）		度	度	度	度	度	度	度	度	度	度	度	度	度
	平均	6.3	4.3	6.9	11.9	17.3	19.3	25.0	25.8	21.4	16.2	11.3	6.5	14.4
	最高ノ極	17.8	16.8	18.5	22.1	27.3	26.7	33.0	32.1	30.2	25.1	20.8	17.9	33.0
	同上ノ日	13	13	28	29	6	25	24	13	4	1	1 5	20	24
	最低ノ極	— 3.2	— 3.3	— 1.7	2.4	9.1	13.8	17.8	19.0	13.3	8.1	1.5	— 1.8	— 3.3
	同上ノ日	21	29	1	1 2	3	20	17	27	20	28	19	14	29 11
氣壓		粍	粍	粍	粍	粍	粍	粍	粍	粍	粍	粍	粍	粍
	平均	763.1	759.0	757.6	756.8	757.5	755.9	754.1	755.7	756.8	759.2	759.6	761.7	758.1
	最高ノ極	775.0	767.7	765.9	766.7	768.3	765.3	761.5	763.3	761.3	767.8	768.1	771.3	775.0
	同上ノ日	21	2	26	11	17 31	1	1	23	8	13	23	11	21 1
	最低ノ極	747.1	746.8	748.3	741.2	744.9	745.9	748.9	745.1	752.4	743.0	723.4	746.2	723.4
	同上ノ日	2	16	28	25	22	25	13	16	17	4	15	12	15
風速度（一秒間米）		米	米	米	米	米	米	米	米	米	米	米	米	米
	廿四時間平均	4.1	4.9	4.5	4.4	4.9	3.7	3.1	4.2	3.8	2.9	4.0	4.9	4.1
	最強風速	19.8	16.3	18.4	18.0	17.8	11.3	14.6	12.9	14.3	15.8	36.3	18.0	36.3
	方向	SW	WSW	SSW	SW	N	NNW	SSW	SW	SSW	N	NNW	N	NNW
	同上ノ日	12	16	28	25	7	1	2	5	1	4	14	21	14
雲量（十分率）	平均	4.2	4.6	5.4	6.1	6.3	8.8	6.9	6.2	7.9	7.0	5.5	4.7	6.1
降水量（粍）		粍	粍	粍	粍	粍	粍	粍	粍	粍	粍	粍	粍	粍
	合計	33.5	56.5	93.1	143.1	93.1	197.7	139.4	131.5	522.0	141.9	228.3	96.7	1 876.8
	一日中最多	12.8	18.8	43.7	34.5	29.0	49.9	52.4	44.9	123.4	41.0	135.0	35.6	135.0
	同上ノ日	8	25	12	19	22	1	16	16	9	4	14	7	14
	四時間最多	11.3	9.6	24.7	28.5	17.3	36.7	28.7	25.0	100.1	13.6	67.8	16.5	100.1
	同上ノ日	8	25	12	19	25	1	16	28	9	16	14	6	9

12. 橫濱氣象（續）

		一月	二月	三月	四月	五月	六月	七月	八月	九月	十月	十一月	十二月	全年
天氣日數及地震回數	快晴	9	9	6	5	3	—	3	5	1	3	8	12	64
	曇	3	6	9	12	13	24	17	10	20	15	9	9	147
	雨	13	17	25	28	18	25	18	24	39	22	20	18	267
	雪	2	4	2	—	—	—	—	—	—	—	—	1	9
	雹	—	—	1	—	—	—	—	—	—	—	—	1	2
	霧	6	5	1	3	3	—	2	1	5	3	6	3	38
	雷電	—	—	—	1	1	1	1	4	3	—	1	2	14
	不照	2	4	1	5	1	5	3	1	7	6	5	5	45
	暴風	10	10	10	9	11	1	5	4	3	4	7	11	85
	霜	13	8	5	1	—	—	—	—	—	—	3	10	40
	地震回數	24	19	35	26	21	43	76	58	88	99	54	76	619
	有感	—	2	1	5	2	2	1	1	1	1	2	5	23
	無感	24	17	34	21	19	41	75	57	87	98	52	71	596

温度中数字ノ前方ニ(一)印ヲ付スルハ氷點以下、風速度ハ一秒間ニ進行スル風ノ行程ヲ示ス又ハ一秒間ニ十米以上ヲ進行スルノモヲ强風トス，雲量ハ滿天一點ノ雲ナキヲ零トシ全ク雲リタルヲ十トシ其ノ多少ヲ示ス卽チ雲量天ノ二分ニ過ギサルモノヲ快晴トシ八分以上ヲ占ムルモノハ曇天トス。雨雪ノ量〇、一耗以上ニ及ヒタルヲ雨雪ト日トス(一耗ノ雨雪ハ一坪ノ面積ニ一升八合三勺二ノ降水ニ同シ)濕度ハ大氣中ニ水蒸氣ヲ含ミ得ラルル丈ケ含ミタルヲ百分トシ乾燥ノ極ヲ零トシ其ノ間ノ度合ヲ示ス最高最低又ハ最多最少或ハ最强トアルハ何レモ一ケ月中ノ極ヲ示ス。一耗ノ降水量ハ一平方米ニ一リットル(一キログラム)ノ量トナリ又一坪面ニ一升八合二ノ水ヲ湛エタルニ相當ス。

13. 各地氣溫

		一月	二月	三月	四月	五月	六月	七月	八月	九月	十月	十一月	十二月	全年
		度分	度分	度分	度分	度分	度分	度分	度分	度分	度分	度分	度分	度分
平均最高氣溫(攝氏)	横濱	10.5	8.3	11.7	16.3	21.9	22.4	28.6	29.4	24.4	19.5	15.7	10.6	18.3
	眞鶴	11.5	9.4	11.6	16.1	21.5	22.5	28.4	28.9	24.3	20.0	16.6	11.1	18.5
	湯河原	11.4	9.8	12.4	18.5	23.5	25.4	30.2	30.6	24.7	20.9	? 17.2	11.6	19.7
	箱根	6.7	4.9	? 7.4	13.0	17.8	…	…	25.2	21.1	16.0	? 12.2	? 6.4	…
	箱根山	5.5	2.8	6.0	10.9	15.6	16.8	28.8	22.4	18.9	14.2	10.4	5.5	12.7
	仙石原	8.2	5.7	8.2	14.1	18.5	16.7	26.4	25.8	21.9	17.0	13.9	7.6	15.4
	大平臺	? 11.0	6.7	9.5	13.0	20.0	20.4	26.8	26.5	22.3	16.8	12.7	7.7	16.1
	湯本(縣)	—	—	—	—	—	—	—	—	—	—	—	—	—
	湯本(學)	…	…	…	…	…	…	29.1	28.7	23.5	18.8	14.9	9.6	—
	中川	—	—	—	—	—	—	—	—	—	—	—	—	—
	北茂田	—	—	—	—	—	—	—	—	—	—	—	—	—
	山津	—	—	—	—	—	—	—	—	—	—	—	—	—
	宇松	? 13.4	11.1	14.3	18.8	22.1	23.4	29.2	32.7	25.4	20.8	? 18.2	13.7	20.3
	綱一	11.9	9.9	? 12.7	17.3	22.5	…	…	…	…	20.7	16.9	? 12.6	…
	大倉	—	—	—	—	—	—	—	—	—	—	—	—	—
	秦野	12.2	9.9	12.3	17.2	22.4	24.1	29.4	29.8	? 25.6	21.3	17.0	12.0	14.4
	二ノ宮	? 12.4	? 9.7	? 12.3	16.6	21.5	23.4	27.6	28.9	? 24.5	20.5	16.8	11.5	18.8
	大山(社)	6.6	4.4	6.9	? 12.6	16.9	17.8	24.1	24.6	? 20.0	15.3	12.0	6.7	14.0
	煤ケ谷	—	—	—	—	—	—	—	—	—	—	—	—	—
	上野田(基)	—	—	—	—	—	—	—	—	—	—	—	—	—
	上野田(角)	? 9.8	? 8.2	11.0	? 17.5	22.3	22.5	28.9	29.2	23.7	18.7	15.1	9.9	18.1
	吉野	10.8	9.2	11.5	18.3	22.5	23.2	29.5	30.2	24.6	19.9	15.7	10.2	18.8
	鳥屋	? 11.2	9.8	12.1	16.5	22.8	22.2	29.3	29.7	24.2	20.0	? 16.8	11.2	18.8
	青山	11.2	8.9	12.0	18.2	24.2	23.8	31.2	31.1	25.6	? 20.3	? 13.9	? 11.9	19.4
	中野	11.5	10.3	13.3	19.3	24.3	24.3	31.2	30.8	25.3	21.7	? 17.1	12.5	20.1
	橋本	12.5	10.4	12.9	18.3	23.0	23.3	30.1	31.1	26.4	22.2	16.8	12.0	19.9
	上溝	10.4	8.4	11.8	17.5	22.6	23.2	29.0	29.7	24.2	19.2	15.0	9.9	18.4
	厚木	12.4	10.0	12.8	18.2	23.2	23.9	29.5	30.2	25.8	21.2	17.5	11.9	19.7
	平塚	12.8	10.3	12.8	17.2	22.1	23.8	28.4	29.5	25.0	21.2	17.6	12.4	19.4
	大磯	13.0	11.5	14.1	19.2	23.3	24.1	28.7	30.5	26.6	21.3	17.4	12.5	20.2
	茅ケ崎	12.1	10.4	13.2	17.4	22.1	23.9	28.3	29.7	25.0	21.0	16.8	11.8	19.3
	深見	? 11.6	9.9	12.8	16.7	22.5	22.4	29.0	29.4	24.0	19.4	16.5	10.9	18.8
	高戸	? 11.7	? 10.2	12.7	? 18.4	22.6	24.0	29.8	30.5	25.3	? 20.8	16.9	11.4	19.5
	岡本	11.3	10.1	13.2	19.2	24.6	25.0	30.9	31.3	25.6	20.2	16.1	10.8	19.9
		? 12.2	? 10.0	? 12.7	18.7	22.2	23.7	28.8	29.8	25.1	20.9	17.9	11.8	19.5
	藤巢	12.1	9.5	? 12.2	? 17.2	22.3	23.7	28.7	29.5	24.9	20.5	16.7	11.8	19.1
	初三郎	11.5	9.9	13.4	19.0	22.7	24.3	28.9	30.4	25.6	20.4	16.8	11.3	19.5
	倉山	11.9	10.0	12.6	18.3	22.2	23.4	? 28.7	30.6	25.6	19.8	16.9	11.7	19.3
	雲崎	? 13.4	? 10.7	? 12.9	? 17.2	21.1	23.6	27.3	28.8	25.3	21.6	17.4	12.5	19.3
	ケ崎	10.8	8.3	11.5	16.0	20.4	23.4	26.6	27.4	23.7	19.5	16.2	11.5	17.9
	雷音	10.4	8.2	11.2	16.6	21.1	23.0	27.6	28.7	24.1	19.3	15.3	10.5	18.0
	濱澤	12.9	10.4	13.2	17.1	21.5	22.4	28.3	29.2	24.7	20.5	17.1	12.3	19.1
	追金	? 12.2	…	13.4	17.7	22.5	23.4	28.9	30.7	24.8	20.1	…	…	…
	太田	11.4	9.4	13.4	20.0	26.8	—	以下	廢止					
	都田	11.1	10.1	? 12.3	? 18.5	22.6	23.5	30.2	31.1	24.7	19.1	15.5	10.6	19.1
	ノ口	11.3	9.9	13.4	19.3	24.8	25.0	31.6	32.2	26.2	20.5	15.7	10.8	20.1
	溝川	? 11.3	? 9.2	? 12.2	? 17.9	24.4	24.0	30.1	31.1	25.5	20.2	15.8	10.6	19.4

13. 各地氣隰（續）

		一月	二月	三月	四月	五月	六月	七月	八月	九月	十月	十一月	十二月	全年
		度分	度分	度分	度分	度分	度分	度分	度分	度分	度分	度分	度分	度分
平均最低氣溫（攝氏）	横濱	2.3	0.4	2.3	7.4	13.5	16.6	22.1	23.2	19.0	13.0	7.4	2.2	10.8
	横濱	4.5	2.1	3.5	7.7	14.0	17.3	21.9	23.2	19.6	14.1	9.5	3.5	11.7
	箱根湯本	2.9	2.0	3.4	8.7	13.8	16.6	22.6	23.9	19.6	13.4	? 8.8	4.1	11.7
	箱根山	—2.8	—4.8	?-3.0	2.0	8.6	…	…	19.2	? 14.2	8.6	? 3.1	—1.5	—
	仙石原	—1.5	—4.1	2.1	3.0	8.7	11.5	17.8	18.1	14.7	8.8	3.9	—0.9	6.5
	大湯	—3.8	—4.9	? 3.9	? 1.6	8.0	13.0	17.8	18.9	14.9	6.4	2.5	—3.0	5.6
	湯本（縣）	? 3.1	—0.4	1.1	7.1	12.6	15.0	20.5	21.2	17.0	12.1	8.2	1.9	9.4
	湯本（學）	—	—	—	—	—	—	—	—	—	—	—	—	—
	湯中川	…	…	…	…	…	…	21.1	…	18.2	? 11.8	? 8.8	? 2.7	—
	山北	—	—	—	—	—	—	—	—	—	—	—	—	—
	宇津茂	—	—	—	—	—	—	—	—	—	—	—	—	—
	松田	1.6	—0.3	0.8	6.7	13.8	16.1	22.2	23.0	18.6	12.1	7.6	4.2	10.5
	網色	? 1.8	—0.1	? 1.8	7.2	13.9	…	…	…	…	11.3	7.6	? 2.4	—
	大倉	—	—	—	—	—	—	—	—	—	—	—	—	—
	秦野	0.2	—1.3	0.6	5.0	12.3	16.4	21.4	22.8	18.3	? 12.1	6.5	1.9	9.8
	二ノ宮	? 1.0	—1.4	0.6	5.8	12.6	18.7	24.9	?	? 20.9	11.3	5.8	1.9	…
	大山（社）	0.5	—1.5	1.4	? 4.9	10.6	14.0	20.0	19.7	16.9	13.0	9.4	…	…
	煤ケ谷	—	—	—	—	—	—	—	—	—	—	—	—	—
	上野田（縣）	—	—	—	—	—	—	—	—	—	—	—	—	—
	上野田（内）	—1.8	—3.5	—1.2	4.3	10.0	14.1	19.4	20.2	16.0	9.2	3.9	—0.4	7.5
	野屋	—1.6	—3.2	—0.9	4.1	11.2	15.7	20.6	21.2	17.5	10.4	4.5	—0.7	8.2
	吉鳥山	—4.8	4.1	—1.6	3.1	9.5	14.9	19.6	20.5	16.4	9.0	2.8	—2.2	6.9
	青中野	—0.9	—2.6	? 0.4	5.4	11.5	16.2	21.1	21.8	18.1	11.4	6.3	0.5	9.1
		—1.6	?-3.0	—0.7	4.0	11.1	14.3	20.4	? 21.1	17.2	11.0	4.6	—0.3	8.2
	橋本	—0.6	—2.8	—0.2	4.3	9.7	…	…	20.5	17.3	10.2	4.3	—0.8	…
	上溝	0.1	—1.8	0.9	5.4	11.8	16.2	21.3	22.2	18.0	11.8	5.7	0.7	9.4
	厚木	0.7	?-1.0	1.0	5.8	11.6	16.3	21.6	22.7	18.3	11.9	5.8	1.2	9.7
	平塚	0.4	—1.1	0.6	? 6.0	12.7	16.6	21.9	22.8	18.7	11.9	5.8	1.1	9.8
	大磯	3.2	0.7	2.4	7.9	14.9	17.6	22.3	23.7	19.6	13.6	7.4	? 2.7	11.3
	茅崎	0.8	—0.8	1.1	6.6	13.3	16.6	21.9	22.9	18.6	12.1	6.2	1.3	10.1
	茅ケ崎	—0.7	—2.7	—1.1	4.4	11.4	15.2	20.7	21.5	17.4	10.3	3.7	—1.3	8.2
	高等	0.4	—1.7	0.6	? 5.2	12.3	15.5	21.3	22.7	18.3	11.5	5.5	0.6	9.4
	戸塚	0.7	—0.7	0.5	5.8	13.2	16.7	22.2	23.2	19.0	11.9	5.8	0.9	9.9
	岡本	? 1.1	—0.3	? 0.6	5.7	13.3	16.3	21.1	23.1	18.6	11.5	6.1	0.8	9.8
	鎌倉	2.3	0.3	2.1	6.2	13.3	16.0	21.1	23.0	19.0	12.0	6.8	2.6	10.4
	葉山	2.7	0.8	2.6	7.0	13.5	16.3	21.3	22.7	19.0	13.0	8.0	2.9	10.8
	葉山	4.6	2.1	4.1	8.6	14.0	16.7	22.0	23.4	19.6	14.2	9.9	4.6	12.0
	三浦	? 3.9	2.3	3.6	? 6.8	13.6	16.4	? 21.1	22.5	? 19.5	13.5	9.0	4.4	11.4
	三浦	5.9	3.4	4.8	9.8	15.1	17.5	22.4	23.4	20.2	15.3	11.0	6.2	12.9
	崎	5.3	3.2	4.7	9.5	14.7	17.1	22.1	23.4	20.1	15.0	9.9	5.7	12.6
	崎	3.4	1.2	2.9	7.8	13.9	16.7	22.2	23.1	19.2	13.5	9.9	3.8	11.5
	濱	? 0.7	—	2.6	5.8	12.5	16.0	21.4	22.7	18.3	12.3	8.5	…	…
	澤	1.6	—0.2	2.0	7.5	13.1	—	以下廢止						
	田	1.3	—2.1	?-1.0	4.5	12.1	16.0	21.5	22.7	18.1	10.8	4.4	—0.6	8.8
	口	? —0.4	—1.8	0.5	5.9	11.9	15.9	21.7	22.6	18.1	11.4	5.1	0.3	9.3
	崎	1.4	—0.2	1.6	7.2	12.9	16.6	22.2	23.2	18.9	12.5	6.5	1.6	10.4

13. 各地氣隰（續）

		一月	二月	三月	四月	五月	六月	七月	八月	九月	十月	十一月	十二月	全年
		度分	度分	度分	度分	度分	度分	度分	度分	度分	度分	度分	度分	度分
最高氣溫（攝氏）	横濱	17.8	16.8	18.5	22.1	27.3	26.7	33.0	32.1	30.2	25.1	20.8	17.9	33.0
	横濱	16.7	16.5	18.5	22.1	26.5	25.7	33.3	32.0	30.5	24.5	22.1	19.4	33.3
	箱根湯本	17.0	16.0	19.0	23.5	29.5	30.0	34.6	33.5	32.0	25.0	22.0	19.0	34.6
	箱根山	10.3	9.5	12.8	19.0	22.2	…	…	30.0	25.3	21.0	16.1	12.5	…
	仙石原	10.3	8.6	12.4	16.6	20.2	19.7	27.7	24.9	22.9	20.1	15.6	11.1	27.7
	大湯	13.0	10.2	14.1	19.9	23.8	23.7	31.7	28.8	26.0	21.7	18.7	13.0	31.7
	湯本（縣）	16.0	11.5	14.0	21.0	25.0	24.0	31.8	30.2	28.0	21.5	17.0	13.0	31.8
	湯本（學）	—	—	—	—	—	—	—	—	—	—	—	—	—
	湯中川	…	…	…	…	? 28.0	…	34.4	32.6	30.5	23.0	19.0	16.8	34.4
	山北	—	—	—	—	—	—	—	—	—	—	—	—	—
	宇津茂	—	—	—	—	—	—	—	—	—	—	—	—	—
	松田	19.3	15.0	21.0	25.0	27.5	27.0	35.0	36.0	32.0	24.0	21.0	19.2	36.0
	網色	17.9	18.0	18.2	22.4	28.0	…	…	…	…	25.4	21.8	20.5	…
	大倉	—	—	—	—	—	—	—	—	—	—	—	—	—
	秦野	18.7	17.1	19.1	22.7	28.6	27.6	34.2	34.2	31.6	26.0	23.5	20.4	34.2
	二ノ宮	20.0	17.5	19.0	21.7	26.7	27.0	31.0	33.0	? 31.0	25.0	22.5	17.5	33.0
	大山（社）	13.5	10.0	13.0	18.5	20.5	21.5	29.5	29.0	26.0	19.0	15.5	13.0	29.5
	煤ケ谷	—	—	—	—	—	—	—	—	—	—	—	—	—
	上野田（縣）	—	—	—	—	—	—	—	—	—	—	—	—	—
	上野田（内）	17.0	14.5	19.0	22.5	27.0	26.0	34.5	34.0	32.0	25.0	20.0	17.5	34.5
	野屋	18.0	13.5	19.0	24.8	27.0	28.0	34.3	35.1	32.2	25.1	21.1	19.4	35.1
	吉鳥山	17.0	14.2	21.0	23.6	29.1	25.4	35.5	36.1	33.1	28.6	22.1	21.3	36.1
	青中野	19.0	16.0	20.0	23.0	30.0	28.0	39.0	38.0	35.0	26.0	20.0	19.0	39.0
		20.0	18.0	20.5	26.0	30.0	28.0	36.5	38.5	34.5	27.0	22.0	21.0	38.5
	橋本	18.5	17.0	19.5	25.0	38.8	25.5	35.0	35.0	32.5	26.5	22.6	20.0	35.0
	上溝	17.3	15.2	18.0	22.5	27.5	27.0	34.0	34.0	31.0	25.0	20.6	17.3	34.0
	厚木	17.0	15.0	19.2	25.0	28.5	26.5	33.3	33.2	32.0	27.0	22.5	19.1	33.3
	平塚	19.3	17.9	19.1	22.8	27.1	28.1	32.4	33.5	31.5	25.9	23.6	20.0	33.5
	大磯	19.3	18.0	18.2	23.0	28.1	26.5	33.0	35.5	32.0	25.0	23.5	19.5	35.5
	茅崎	19.3	17.7	18.4	22.0	26.8	27.2	31.6	34.1	31.2	25.1	22.7	19.4	34.1
	茅ケ崎	18.5	17.0	21.0	22.0	? 30.0	26.5	34.0	33.5	30.5	24.0	21.0	17.5	34.0
	高等	19.0	17.0	18.2	24.6	? 28.3	27.0	34.5	33.6	30.9	26.2	22.0	19.5	34.5
	戸塚	18.5	17.0	19.0	27.1	? 30.5	30.8	37.8	35.7	32.1	24.9	20.0	18.5	37.8
	岡本	18.3	18.5	18.6	24.5	27.6	27.0	32.5	33.0	30.2	25.6	22.2	20.0	33.0
	鎌倉	18.5	16.5	18.0	23.5	29.0	28.0	33.5	31.5	29.0	25.0	23.0	20.0	33.5
	葉山	18.3	18.2	18.8	24.3	25.0	27.6	32.2	33.5	31.2	24.8	21.5	19.7	33.5
	葉山	18.4	17.1	18.5	22.6	25.0	28.0	33.0	33.5	31.5	23.5	20.9	19.0	33.5
	三浦	17.8	15.6	17.6	23.3	24.6	27.4	32.5	33.0	29.5	26.0	23.0	19.8	33.0
	三浦	16.7	15.4	18.1	21.0	23.8	27.7	29.3	30.7	27.4	23.0	20.0	18.5	30.7
	崎	17.0	16.0	17.5	21.5	24.0	26.9	31.5	34.0	29.8	24.0	19.2	18.0	34.0
	崎	18.1	17.2	18.4	23.1	26.6	25.6	33.0	31.9	30.2	26.3	23.0	21.4	33.0
	濱	17.0	14.0	19.0	23.0	30.5	26.0	34.0	34.5	30.5	23.0	…	…	34.5
	澤	18.6	14.2	19.7	29.5	? 32.9	? 34.2	以下廢止						
	田	16.5	19.0	17.5	23.0	28.0	28.0	37.0	35.3	31.0	25.4	20.0	18.0	37.0
	口	19.0	17.3	20.8	26.1	29.0	28.8	37.0	36.0	33.5	26.7	21.0	18.6	37.0
	崎	18.0	16.6	18.8	24.3	28.8	27.6	34.5	33.5	31.8	25.0	19.8	18.5	34.5

13. 各地氣溫（續）

		一月	二月	三月	四月	五月	六月	七月	八月	九月	十月	十一月	十二月	全年
		度分	度分	度分	度分	度分	度分	度分	度分	度分	度分	度分	度分	度分
最低氣溫	橫濱	−3.2	−3.3	−1.7	2.4	9.1	13.8	17.8	19.0	13.3	8.1	1.5	−1.8	−3.3
	鶴原	−0.2	−2.2	0.1	3.1	10.4	15.1	18.4	? 19.5	13.7	9.3	5.0	0 0	−2.2
	箱根山	−1.0	−1.8	0.7	2.0	7.5	13.0	16.0	19.0	14.0	8.5	2.5	1.0	−1.8
	箱根湯本(縣)	−10.5	−11.5	−10.3	−5.5	1.6	8.7	10.0	15.2	? 9.3	−0.2	−2.5	−6.2	−11.5
	箱根湯本(學)	−5.7	−8.4	−5.4	−1.9	4.9	8.8	12.5	15.9	8.4	4.0	−1.1	7.1	−8.4
	仙石原	−11.5	−15.8	−12.8	−8.6	−1.2	8.7	12.1	13.2	6.3	−2.7	−5.9	−9.7	−15.8
	大平臺	−1.0	−5.0	−2.0	0.0	7.0	11.0	14.0	18.0	11.0	9.0	−1.5	−2.0	−5.0
	湯本(縣)	—	—	—	—	—	—	—	—	—	—	—	—	—
	湯本(學)	…	…	…	…	…	…	15.4	…	11.1	6.2	2.3	0.0	…
	中川	—	—	—	—	—	—	—	—	—	—	—	—	—
	北茂田	—	—	—	—	—	—	—	—	—	—	—	—	—
	山津	—	—	—	—	—	—	—	—	—	—	—	—	—
	宇松網	−3.0	−3.5	−2.5	0.2	8.0	13.9	16.0	20.0	13.2	6.5	2.8	−1.0	−3.5
	一色	−3.2	−4.2	−3.0	0.2	8.0	…	…	…	…	6.1	1.8	−1.3	−4.2
	大倉	—	—	—	—	—	—	—	—	—	—	—	—	—
	秦野	−4.8	−6.6	−4.8	−6.9	6.4	12.5	15.6	19.5	11.7	5.3	0.8	2.8	−6.9
	二ノ宮	−4.2	−6.0	−4.6	−1.7	6.5	13.2	16-0	?	? 10.2	5.0	0.2	4.5	−6.0
	大山(社)	−5.0	−5.0	−2.0	1.0	5.0	11.5	15.0	12.0	12.0	8.5	5.0	…	? -5.0
	煤ケ谷	—	—	—	—	—	—	—	—	—	—	—	—	—
	上野田(區)	—	—	—	—	—	—	-	—	—	—	—	—	—
温度（攝氏）	上野田(內)	−6.0	−7.5	−6.0	−2.5	4.5	11.0	13.0	16.0	9.0	3.0	−1.5	−4.5	−7.5
	野屋	−6.0	−7.7	−6.0	−2.0	5.5	12.3	15.3	17.5	12.0	3.8	−1.1	−6.0	−7.7
	吉鳥山野	−9.0	−11.4	−8.9	−4.6	2.7	10.0	13.1	16.6	10.0	0.7	−3.3	−8.4	−11.4
	青中野	−6.0	−7.0	−5.5	0.0	6.0	13.0	15.0	18.0	12.0	4.5	1.5	−4.0	−7.0
	橋本	−6.5	−8.0	−5.0	−1.0	6.0	8.0	14.0	17.5	9.0	5.5	−0.5	−5.5	−8.0
	上厚木	−6.0	−7.1	−6.0	−3.4	5.0	…	? 17.0	19.0	10.5	4.0	−0.8	−4.8	−7.1
	平塚	−4.5	−6.0	−4.2	0.2	6.0	13.5	16.5	19.2	12.4	6.5	0.5	−4.0	−6.0
	大磯	−3.5	−5.0	−4.5	0.5	7.0	13.0	16.1	19.0	11.5	5.8	−0.5	−3.6	−5.0
	茅ケ崎	−4.8	−5.6	−4.9	−0.5	7.3	12.4	16.2	19.6	11.8	5.2	−0.5	−3.5	−5.6
	高等	−1.7	−3.2	−2.3	3.0	9.2	14.3	17.8	20.0	15.0	9.5	3.0	? 2.5	−3.2
	戶岡	−3.9	−5.0	−4.3	0.8	7.6	13.5	17.2	19.2	12.7	5.5	0.2	−3.0	−5.0
	鎌倉	−6.0	−8.0	−8.0	−2.0	5.0	11.0	16.5	17.5	11.0	5 0	−2.0	−7.0	−8.0
	葉山	−5.0	−7.3	−6.1	−0.9	5.7	10.0	16.0	19.0	11.3	5.3	−1.0	−5.4	−7.3
	逗子	−4.6	−6.4	−5.2	−0.3	7.0	13.0	18.4	19.5	12.7	4.6	−0.5	−3.5	−6.4
	三浦	−2.3	−4.8	−4.7	0.0	6.5	12.5	16·0	19.2	12.0	3.3	−0.5	−4.3	−4.8
	鎌倉	−2.5	−5.5	−3.5	1.0	8.0	11.0	14.0	19.5	13.0	7.0	0.5	−1.0	−5.5
	葉山	−0.7	−5.4	−3.7	1.6	7.4	13.2	13.2	18.9	13.6	5.9	0.7	−2.2	−5.4
	初三郎	1.1	−0.8	0.5	3.5	9.3	13.5	15.4	19.5	14.0	8.8	5.0	0 6	−0.8
	ケ等	1.5	−0.8	−0.5	3.7	8.5	13.8	18.1	19.1	13.7	8.6	3.3	0·2	−0.8
	音	3.0	−0.0	2.0	5.1	11.5	15.3	19.4	20.2	15.5	11.5	6.7	2.5	0.0
	追金太郎	2.4	0.5	2.5	5.0	11.2	15.0	18.8	20.0	15.8	11.0	5.8	2.6	0.5
	濱澤田	−1.7	−2.3	−0.9	3.0	10.1	14.8	18.3	19.3	13.9	8.6	3.3	−0.3	−2.3
	田	−3.1	…	−3.7	0.0	7.5	12.0	18.0	20.0	12.0	8.0	…	…	…
	ノ口	−4.0	−4.3	−2.5	2.0	6.0	? 13.0	以下廢止						
	崎	−7.5	−9.0	−7.0	−2.0	5 0	11.0	17.0	19.5	10.0	6.0	−2.0	−6.5	−9.0
	溝川	−5.0	−6.5	−5.6	−0.4	6.5	12.5	17.6	19.0	10.4	4.5	−0.6	−5.1	−6.5
	ノ崎	−3.6	−5.2	−4.0	1.8	7.9	13.8	17.9	19.0	12.7	6.0	0.5	−2.9	−5.2

14. 各地降水量

		一月		二月		三月		四月		五月		六月	
		本年	平年	本年	平年	本年	平年	本年	平年	本年	平年	本年	平年
		粍分	粍分	粍分	粍分	粍分	粍分	粍分	粍分	粍分	粍分	粍分	粍分
降水總量	橫濱	33.7	73.7	55.9	78.0	93.1	128.1	143.2	148.7	105.6	156.0	186.1	180.3
	鶴原	? 30.0	86.8	? 50.5	87.4	75.2	147.6	230.8	170.2	196.4	189.1	218.1	264.1
	箱根山	32.3	—	64.9	—	80.4	—	270 9	—	224.7	—	215.6	—
	箱根湯本(縣)	? 26.3	124.1	59.7	153.2	? 107.1	225.1	240.9	315.4	334.0	288.4	…	480.5
	箱根湯本(學)	29.7	—	47.2	—	104.7	—	200.6	—	280.8	—	246.3	—
	仙石原	31.2	—	72 1	—	125.4	—	245.5	—	276.9	—	262.5	—
	大平臺	34.0	—	82.4	—	147.3	—	295.7	—	260.5	—	267.0	—
	湯本(縣)	?	—	69.9	—	126.8	—	327.9	—	297.5	—	221.1	—
	湯本(學)	…	101.2	…	119.5	…	194.6	…	241.7	? 196.5	272.3	…	360.3
	中川	33.7	—	? 57.8	—	172.4	—	? 218.1	—	204.0	—	271.3	—
	北茂田	29.1	—	69.2	—	89.8	—	208.1	—	165.2	—	223.5	—
	山津	59 0	—	62.0	—	? 88.5	—	261.0	—	? 130.1	—	? 265.7	—
	宇松網	25.9	79.6	? 58.4	80.3	? 84.7	146.1	? 306.9	166.8	178.2	176.8	119.1	242.4
	一色	20.8	89.1	60.9	89.4	? 116.4	160.7	? 275.1	189.0	203.6	192.9	…	270.4
	大倉	18.1	—	? 53.3	—	? 52.3	—	? 237.3	—	? 176.7	—	136.8	—
	秦野	20.0	69.4	48.8	76.9	85.0	130.7	223.6	168.9	146.6	176.3	158.0	221.8
	二ノ宮	? 16.5	74.0	55.7	90.4	? 73.8	132.6	223.2	140.8	154.6	165.8	170.3	191.4
	大山(社)	?	85.9	?	95.4	?	156 7	244.0	220.5	135.2	220.0	? 310.0	326.7
	煤ケ谷	35.2	—	69.8	—	133.3	—	328.4	—	157.8	—	289.5	—
	上野田(區)	?	—	?	—	135.0	—	? 183.0	—	104.3	—	268.0	—
水總量	上野田(內)	26.8	—	64.5	—	136.9	—	183.4	—	93.0	—	291.8	—
	吉野	? 18.9	73.4	46.2	76.0	? 84.8	117.4	? 161.6	124.7	64.4	159.6	248.2	174.5
	鳥屋	36.6	81.2	72 1	121.4	127.3	160.4	? 229.1	158.8	119.8	207.3	265.3	230.2
	青山野	?	65.1	?	74.3	102.5	156.0	219.1	125.9	94.1	206.7	220.0	203.1
	中野	31.9	69.6	64.6	75.6	106.4	121.7	214.8	138.6	94.9	169.8	? 217.6	194.7
	橋本	29.3	…	? 57.1	—	?	—	236.2	…	140.2	—	265.0	—
	上厚木	36.5	73.9	66.4	81.1	? 111.8	129.3	?	140.3	67.6	156.9	? 214.6	184.4
	平塚	?	66.9	62.0	74.8	105.5	134.6	211.0	156.9	123.0	160.6	197.5	206.6
	大磯	15.9	79.8	59.0	74.9	85.7	144.5	206.5	168.4	151.6	187.2	174.8	246.8
	茅ケ崎	13.9	65.6	47.1	66.6	69.3	127.4	188.3	143.5	151.6	160.2	222.0	206.2
	高等	15 1	69.1	54.9	70.9	77.4	130.7	271 0	138.5	135.7	156.0	190.0	200.7
	戶岡	27.0	—	62.5	—	96.5	—	193.4	—	? 120.7	—	186.1	—
	鎌倉	?	—	?	—	101.6	—	? 266.3	—	158.5	—	? 166.6	—
	葉山	? 27.0	76.3	61.8	76.2	? 100.4	126.1	? 200.9	144.5	150.0	156.0	? 209.5	192.8
	逗子	31.5	36.7	59.8	101.3	82.9	94.8	185.2	149.3	145.8	193.7	218.3	225.6
	三浦	16.9	73.5	55.4	79.6	? 79.4	126.0	?	144.5	125.3	154.5	182.2	182.5
	鎌倉	35.1	—	53.2	—	79.1	—	143.1	—	? 113.2	—	172.0	—
	葉山	20.5	72.9	53.4	76.7	67.4	123.0	135.4	146.0	107.5	147.6	164.5	191.3
	逗子	27.3	54.4	64.9	76.3	80.3	124.5	138.7	149.7	116.3	146.3	184.8	185.1
	初三郎	27 5	—	72.6	—	92.7	—	145.5	—	86.4	—	228.9	—
	ケ等	26.9	—	77.1	—	96.8	—	141.5	—	115.1	—	215.7	—
	音	39.6	85.2	71 0	86.3	87.8	151.5	154.2	176.6	130.8	179.3	175.4	217.0
	追金太郎	?	—	?	—	? 77.5	—	? 169.9	—	124.0	—	163.3	—
	濱澤田	? 42.1	—	? 56.3	—	105.9	—	172.8	—	114.7	—	190.0	—
	田	34.6	69.8	?	82.3	108.7	136.8	219.1	145.4	60.3	152.3	189.2	186.0
	ノ口	32.1	70.6	64.1	85.7	107.2	127.2	179.3	133.9	76.7	147.7	206.0	186.7
	溝川	37.6	60.5	59.1	89.0	? 114.6	128.1	153.4	133.5	? 100.0	148.5	194.5	164.3

14. 各地降水量（續）

		七月		八月		九月		十月		十一月		十二月		全年	
		本年	平年	本年	平年	本年	平年	本年	平年	本年	平年	本年	平年	本年	平年
		粍分	粍分	粍分	粍分	粍分	粍分	粍分	粍分	粍分	粍分	粍分	粍分	粍分	粍分
降水量	横濱	142.0	167.2	134.6	203.1	521.4	279.8	141.4	206.4	234.6	100.1	96.7	67.2	1 888.3	1 789.1
	鳳凰	185.8	160.1	317.3	334.7	363.8	348.0	92.6	197.9	? 65.1	104.0	97.4	67.4	? 1 923.0	2 157.3
	湯河原	163.3	—	272.8	—	? 341.8	—	81.9	—	145.1	—	130.5	—	? 2 024.2	—
	箱根	? 243.2	335.4	483.0	646.6	479.2	500.8	110.9	296.3	162.2	161.1	120.5	108.5	?	3 695.4
	箱根山	240.5	—	460.0	—	439.1	—	97.1	—	152.1	—	111.6	—	2 409.7	—
	仙石原	261.5	—	312.4	—	512.3	—	108.4	—	183.9	—	143.4	—	2 535.5	—
	大平臺	206.6	—	426.0	—	? 367.7	—	133.1	—	160.4	—	158.0	—	2 528.7	—
	湯本（縣）	198.9	—	426.3	—	? 410.4	—	114.1	—	141.0	—	? 165.7	—	?	—
	湯本（學）	171.6	303.2	363.5	422.7	501.5	465.4	…	289.0	139.9	139.7	146.9	95.5	?	3 003.1
	中川	180.6	—	? 317.0	—	421.9	—	? 86.8	—	272.9	—	111.5	—	? 2 348.0	—
	山北	121.3	—	251.6	—	450.5	—	101.9	—	156.4	—	97.4	—	1 964.6	—
	宇津茂	? 125.9	—	418.3	—	? 438.9	—	? 88.1	—	243.5	—	? 93.7	—	? 2 274.7	—
	松田	80.8	214.2	? 223.8	304.4	397.1	311.1	111.3	220.5	126.6	107.3	59.6	76.2	? 1 772.4	2 125.7
	綱一	…	194.8	…	297.2	…	307.9	86.9	230.0	112.6	107.7	? 77.4	83.4	?	2 212.5
	大倉	117.5	—	432.2	—	668.6	—	? 106.0	—	188.7	—	93.9	—	? 2 281.4	—
	秦野	? 120.7	155.3	353.7	377.2	420.3	338.6	? 74.4	177.7	142.7	104.3	83.5	57.8	? 1 877.3	2 054.9
	二ノ宮	104.6	129.0	181.6	301.1	389.7	325.2	91.1	189.5	? 114.3	102.0	71.8	57.9	? 1 647.2	1 899.8
	大山（計）	142.3	247.0	573.0	491.8	501.7	434.9	123.0	262.9	178.7	127.2	95.6	68.7	?	2 737.7
	煤ケ谷	115.6	—	581.1	—	614.8	—	? 140.6	—	205.6	—	116.7	—	? 2 788.4	—
	上野田（縣）	134.7	—	306.8	—	455.9	—	164.5	—	397.8	—	138.6	—	?	—
水	上野田（內）	144.3	—	271.9	—	387.3	—	141.1	—	210.7	—	120.1	—	2 071.8	—
	吉野	95.3	205.2	143.3	401.1	296.0	362.0	94.4	222.3	188.9	99.3	53.7	51.5	? 1 495.7	2 068.0
	鳥山	123.6	187.3	316.4	370.8	496.8	542.5	153.1	327.3	194.2	144.3	119.4	76.5	? 2 253.7	2 608.0
	青中野	112.6	229.7	283.2	272.7	? 385.1	572.9	112.9	285.7	? 148.1	140.3	? 137.0	68.6	?	2 401.0
		108.9	205.7	345.3	301.2	470.5	336.1	? 116.0	230.7	202.6	97.2	96.2	73.2	? 2 069.7	2 020.1
總量	橋本	? 134.5	—	270.5	—	? 451.5	—	? 94.7	—	207.6	—	86.3	—	?	—
	上溝	114.1	133.7	269.3	262.6	? 477.6	319.1	? 83.2	209.7	? 213.3	90.3	76.4	50.8	?	1 832.1
	木原	111.5	186.6	? 329.0	271.4	? 506.0	281.5	141.0	208.4	148.5	94.3	94.9	73.6	?	1 916.2
	平塚	115.6	149.5	231.5	192.2	400.6	321.1	111.8	215.0	181.6	80.4	89.7	67.8	1 824.3	1 830.7
	大磯	113.0	182.0	194.7	262.1	353.4	272.9	111.7	189.2	135.3	90.9	? 82.5	66.9	? 1 682.8	1 833.5
	茅ケ崎	121.0	174.2	134.0	263.8	354.5	272.9	92.5	128.0	145.8	95.6	81.3	62.9	1 673.2	1 823.6
	深見町	121.3	—	157.2	—	357.3	—	137.9	—	? 135.5	—	? 87.6	—	? 1 683.0	—
	高等	130.8	—	192.2	—	449.9	—	114.5	—	221.7	—	88.7	—	?	—
	戸塚	? 113.7	161.0	147.8	237.7	? 502.3	299.3	117.2	209.7	? 235.9	106.0	96.5	69.2	? 1 963.0	1 859.3
	岡本	122.2	124.3	129.4	175.2	400.4	264.0	105.3	204.2	237.9	80.9	87.4	66.0	1 806.1	1 759.5
	鎌倉	143.1	133.4	111.2	269.1	? 536.3	301.3	114.1	185.2	203.9	103.2	65.3	58.2	?	1 811.0
	山廓	100.7	—	142.0	—	373.3	—	? 124.1	—	265.4	—	96.7	—	? 1 697.9	—
	峠	126.0	116.3	75.4	202.0	254.3	271.2	99.4	203.8	? 221.3	108.5	71.3	55.2	? 1 396.4	1 715.0
	三俣	132.6	127.9	122.9	206.8	? 258.5	208.9	137.8	199.6	241.8	114.3	87.8	57.7	? 1 593.7	1 623.6
	ケ崎	133.4	—	113.3	—	298.4	—	137.5	—	307.7	—	118.2	—	1 806.1	—
	香	123.9	—	150.0	—	389.6	—	150.5	—	237.9	—	110.5	—	1 835.5	—
	濱	102.9	179.1	131.3	217.1	400.3	282.3	133.2	240.7	216.2	116.1	103.4	80.3	1 746.1	2 011.5
	澤	135.0	—	130.0	—	? 451.0	—	95.0	—	?	—	?	—	?	—
	田	以下廢止													
	都田	95.7	167.5	122.9	236.4	? 244.7	287.4	147.6	218.7	223.0	99.1	100.2	70.7	?	1 852.4
	口	119.6	148.1	121.8	251.1	392.9	322.2	135.8	211.7	282.3	97.0	94.6	55.0	1 812.4	1 836.9
	崎	121.2	107.0	124.8	200.0	560.4	275.9	119.7	225.1	194.6	109.9	87.4	58.9	? 1 867.3	1 700.7

14. 各地降水量（續）

		一月	二月	三月	四月	五月	六月	七月	八月	九月	十月	十一月	十二月	全年
		粍分	粍分	粍分	粍分	粍分	粍分	粍分	粍分	粍分	粍分	粍分	粍分	粍分
降水量	横濱	23.8	18.2	49.5	36.5	31.1	50.3	54.6	29.4	208.6	46.1	147.8	24.5	208.6
	鳳凰	13.0	15.2	37.0	?	52.0	39.5	47.4	76.3	63.7	27.8	25.9	27.3	?
	湯河原	12.0	21.0	37.9	70.5	55.5	40.5	42.3	40.6	? 48.5	27.3	47.0	29.2	? 70.5
	箱根	? 11.5	14.7	53.6	48.1	63.6	? 69.0	55.4	79.9	69.5	47.5	? 68.5	33.7	79.9
	箱根山	9.6	12.6	51.1	33.8	57.0	75.1	48.9	85.6	66.1	32.0	48.4	40.8	85.6
	仙石原	15.3	25.7	54.2	47.8	60.9	100.4	80.3	55.8	141.4	32.2	64.1	37.5	141.4
	大平臺	14.5	31.2	65.5	59.5	95.0	68.0	66.8	80.5	47.5	56.6	36.0	40.0	80.5
	湯本（縣）	?	17.9	60.8	73.5	88.3	35.0	65.4	86.7	56.4	58.3	45.0	37.8	?
	湯本（學）	…	…	…	…	52.5	? 54.0	66.7	85.0	72.5	? 42.5	34.5	39.1	? 85.0
	中川	13.0	20.3	56.0	56.4	50.0	125.5	64.2	47.1	66.4	21.4	167.0	30.5	167.0
	山北	9.3	27.0	45.1	58.3	48.7	66.5	51.4	41.8	77.0	29.6	53.3	24.5	77.0
	宇津茂	27.0	20.3	46.5	?	?	? 103.8	46.5	95.4	? 88.0	? 36.5	200.0	30.0	?
	松田	11.2	?	51.0	94.0	49.0	45.5	44.5	43.0	76.0	24.0	58.0	12.5	94.0
	綱一	9.7	?	42.1	?	57.3	…	…	…	…	29.6	38.4	? 30.6	?
	大倉	4.8	16.0	25.5	52.0	66.4	36.5	28.5	84.4	151.0	29.7	111.0	23.0	151.0
水	秦野	11.2	15.4	51.2	65.0	41.5	47.2	38.9	73.3	91.9	25.0	78.9	25.9	91.9
	二ノ宮	8.5	16.4	44.9	66.0	42.2	27.9	53.6	39.5	72.0	25.7	49.0	23.5	72.0
	大山（計）	?	?	?	64.0	40.0	103.0	50.0	90.0	118.6	47.6	103.0	23.5	?
	煤ケ谷	15.7	30.3	52.5	79.4	45.5	104.0	61.8	138.7	116.2	51.9	96.2	30.5	138.7
	上野田（縣）	?	?	48.5	58.0	30.0	121.5	58.0	114.0	64.5	70.0	215.1	57.2	?
最多日數	上野田（內）	13.5	21.3	49.4	56.0	23.9	126.8	49.9	103.5	56.2	71.6	96.5	49.6	126.8
	吉野	8.2	17.7	35.0	51.5	28.6	102.0	40.0	51.7	51.0	49.0	81.5	19.3	102.0
	鳥山	14.0	?	54.6	74.3	49.6	80.5	58.3	71.9	111.3	? 80.2	91.8	46.7	? 111.3
	青中野	?	?	58.7	66.3	36.5	82.6	48.5	71.0	92.0	62.0	76.0	103.8	?
		13.0	23.5	45.5	68.0	31.0	66.0	42.0	56.0	118.8	50.0	101.4	28.4	118.8
	橋本	15.1	21.2	49.2	55.1	68.0	56.0	? 40.0	58.0	70.0	27.5	117.6	26.0	117.6
	上溝	15.9	22.0	50.1	?	20.0	? 68.0	43.0	59.2	? 95.0	42.2	122.5	? 35.0	122.5
	木原	?	20.0	46.0	55.0	? 53.0	45.0	50.0	? 98.0	123.0	50.0	72.0	25.0	?
	平塚	7.4	19.3	48.7	83.5	38.7	39.7	64.2	35.8	108.5	29.0	100.1	25.1	108.5
	大磯	7.0	13.3	39.5	79.2	37.7	35.4	61.0	28.0	102.0	33.0	45.0	23.0	102.0
	茅ケ崎	7.4	18.2	42.4	155.1	34.9	47.2	58.5	27.1	111.5	29.1	68.1	23.1	155.1
	深見町	10.0	17.5	52.0	72.0	44.5	62.5	55.0	26.4	61.0	42.0	99.5	22.0	99.5
	高等	?	20.0	49.7	132.0	44.0	? 57.0	57.0	59.5	122.5	38.9	130.0	24.8	?
	戸塚	19.5	18.5	?	86.3	33.0	62.8	47.0	39.5	191.0	43.5	151.2	24.5	191.0
	岡本	23.8	19.4	50.5	56.7	40.1	43.6	66.4	30.1	154.4	38.4	156.2	21.7	156.2
	鎌倉	10.9	15.4	43.8	?	33.2	46.1	74.2	30.7	151.4	36.3	125.2	19.2	?
	山廓	27.1	12.7	46.8	38.7	? 36.4	37.8	37.6	41.4	79.0	35.8	174.7	29.4	174.7
	峠	13.6	13.7	40.6	35.0	41.2	53.3	41.9	24.8	37.8	35.6	135.3	22.5	135.3
	三俣	16.4	14.0	41.5	37.5	56.0	57.9	41.5	21.8	43.1	34.4	145.8	31.8	145.8
	ケ崎	16.0	20.0	42.0	46.0	47.0	108.5	39.0	43.8	72.8	56.0	205.0	53.6	205.0
	香	16.0	17.5	48.0	39.0	57.0	68.0	41.0	55.0	95.0	62.0	125.0	38.0	125.0
	濱	32.8	22.9	51.3	37.0	38.6	48.0	37.9	29.8	81.9	41.1	130.9	26.1	130.9
	澤	32.0	?	45.0	40.0	31.0	34.0	52.0	37.0	115.0	34.0	?	?	?
	田	31.3	?	56.0	57.1	31.0	59.8	以下廢止						
	都田	16.8	18.5	50.0	92.2	23.4	71.0	52.8	20.8	66.7	44.0	140.0	23.0	140.0
	口	13.2	22.9	55.8	58.0	23.6	60.0	53.4	26.3	81.3	51.7	196.5	28.5	196.5
	崎	23.9	19.4	55.2	38.3	27.7	65.4	42.4	42.8	180.0	40.3	118.8	23.3	180.0

14. 各地降水量（續）

降水日數

	一月	二月	三月	四月	五月	六月	七月	八月	九月	十月	十一月	十二月	全年
	日	日	日	日	日	日	日	日	日	日	日	日	日
横濱	4	?6	10	15	9	15	11	15	22	13	13	11	144
鶴見	7	12	10	14	10	19	12	17	21	13	12	?10	?157
湯河原	5	7	9	14	10	16	12	21	?19	10	12	10	?145
箱根	?6	10	?10	13	12	?	?15	26	25	10	11	11	?
箱根山	9	11	12	14	13	21	21	27	55	12	14	13	192
仙石原	6	14	12	14	13	20	17	24	22	13	15	12	182
大平臺	?5	7	?9	13	10	20	10	17	?19	9	9	11	?140
湯本（縣）	?5	?9	10	?12	9	13	10	16	?17	8	?7	9	?
湯本（學）	…	…	…	…	?8	…	12	16	22	…	11	10	?
中川	6	?7	9	?15	11	15	16	?19	?19	?9	10	11	?147
山北	7	8	10	16	11	18	14	18	21	13	13	11	160
宇津茂	8	7	?9	?15	?6	?12	?11	20	?17	?9	?6	10	?130
松田	?5	?9	?8	?14	8	15	8	?19	19	11	11	11	?138
網一色	6	?9	?11	?14	9	…	…	…	…	9	11	?8	?
大倉	7	?10	?10	?16	?5	15	9	17	19	?10	9	10	?137
秦野	6	7	10	?15	9	15	?14	16	19	?9	10	11	?141
二ノ宮	?5	7	?8	13	8	16	9	13	21	12	11	9	?132
大山（社）	?5	?14	12	15	12	?21	10	20	23	16	?13	10	?171
煤ケ谷	?5	7	?10	15	9	20	8	17	22	11	12	11	?147
上野田（縣）	4	?5	6	?10	9	15	6	17	21	?8	12	12	?126
上野田（內）	4	5	11	12	9	21	10	19	23	14	12	11	151
吉野	?4	4	?10	13	9	21	10	18	22	13	13	?8	?145
鳥屋	4	?7	9	?16	9	26	10	19	22	?12	?10	12	?146
青山	?4	?6	?8	12	8	19	10	15	?19	11	?7	?8	?127
中野	4	?7	12	13	8	?17	10	17	22	?9	?10	10	?139
橋本	4	?5	?8	12	5	18	?6	10	?15	?8	8	9	?108
上溝	4	5	?12	14	7	?9	7	12	?19	?7	?6	?5	?107
厚木	?4	?6	9	?15	?6	13	9	?14	?18	11	?10	?10	?125
平塚	5	8	10	15	10	18	10	18	22	12	11	10	149
大磯	3	7	8	?10	13	18	13	18	22	13	16	10	?152
茅ケ崎	5	8	11	13	9	17	11	16	21	13	12	10	146
深見	4	?6	8	?16	?6	16	7	17	19	10	?3	?10	?122
高等町	?7	?7	12	?15	8	?14	10	16	22	12	10	?10	?143
戸塚	?3	?7	?8	?12	7	?9	?8	10	?19	9	?9	?7	?108
岡本	3	6	9	14	8	17	10	16	19	13	14	9	138
鎌倉	2	5	?8	?12	7	15	8	13	?22	11	10	?9	?120
葉山	3	7	9	?13	?6	15	11	15	21	?12	12	11	?135
初聲	9	7	11	14	8	15	12	12	20	9	?14	10	?141
三崎	7	7	11	13	11	13	9	13	?17	11	13	8	?133
劔ケ崎	7	11	12	14	8	12	11	14	17	10	9	9	134
觀音崎	6	9	12	15	9	12	10	12	18	8	9	8	128
追濱	3	6	11	14	8	16	11	15	21	13	16	10	144
金澤	?4	?5	?8	?12	?8	14	?6	10	?16	?9	?	?	?
太田	?4	?6	10	15	8	13	以下廢止						
都田	4	?5	9	?15	6	14	?7	17	?16	11	?11	10	?125
溝ノ口	4	5	11	16	9	?19	?11	17	22	14	13	11	?152
川崎	4	5	?9	14	?8	16	11	11	19	11	13	12	?133

第四　戸　口

靜　態

現住戸數		338,728戸
現住人口	男	889,295人
	女	828,074人
	總數	1,717,369人
戸數一ニ付現住人口		5.07人
人口密度(一方粁ニ付)		729人

動　態

		（現　住）
婚　姻		11,833件
離　婚		1,009件
出　生	男	26,328件
	女	24,681件
	總數	51,009件
死　亡	男	14,395件
	女	12,495件
	總數	26,890件

第四　戸口

15. 戸數及人口

各年末現在

年末	現住戸數	現住人口 男	現住人口 女	現住人口 計	本籍人口 男	本籍人口 女	本籍人口 計	現住戸數一ニ付現住人口	現住人口女百ニ付男	本籍人口百ニ付現住人口	現住前年末人口千ニ付増加ノ歩合
								人	人	人	人
明治 26	141 308	420 465	400 993	821 458	361 410	358 334	719 744	5.81	104.9	114·1	—
〃 27	141 742	432 895	404 612	837 507	367 408	364 184	731 592	5.91	107.0	114·5	19.5
〃 28	143 293	444 857	413 918	858 775	372 633	369 967	742 600	5.99	107.5	115·6	25.4
〃 29	144 776	452 792	423 684	876 476	378 585	375 865	754 450	6.05	106.9	116·2	20.6
〃 30	145 704	461 864	429 966	891 830	384 458	381 739	766 197	6.08	107.4	119·4	17.5
〃 31	148 606	471 809	439 222	911 031	389 733	386 913	776 646	6.13	107.4	117.3	21.5
〃 32	150 218	485 328	457 723	943 051	400 765	395 272	796 037	6.28	106.0	118.6	35.1
〃 33	155 371	495 261	467 363	962 624	408 759	402 744	811 503	6.20	106.0	118.6	20.8
〃 34	161 015	516 862	481 827	998 689	424 539	414 268	838 807	6.20	107.3	119.1	37.5
〃 35	164 806	529 887	491 736	1 021 623	431 537	420 421	851 958	6.20	107.8	119.9	23.0
〃 36	168 763	542 783	499 567	1 042 350	438 142	428 122	866 264	6.18	108.7	120.3	20.3
〃 37	172 170	545 401	509 889	1 055 290	445 887	434 892	880 779	6.13	107.0	119.8	12.4
〃 38	176 033	561 218	519 883	1 081 101	452 991	442 220	895 211	6.14	108.0	120.8	24.5
〃 39	182 593	577 809	531 990	1 109 799	458 682	448 461	907 143	6.07	108.6	122.3	26.5
〃 40	188 589	597 064	548 106	1 145 170	469 935	458 573	928 508	6.07	108.9	128.3	21.9
〃 41	193 775	607 501	556 009	1 163 510	477 306	465 477	942 783	6.00	109.3	123.4	16.0
〃 42	200 127	621 940	568 429	1 190 369	492 071	477 547	969 618	5.95	109.4	122.8	23.1
〃 43	203 322	638 917	580 797	1 219 714	498 980	485 148	984 128	6.00	110.1	123.9	24.7
〃 44	205 409	650 609	593 079	1 243 688	509 328	494 634	1 003 962	6.05	109.7	123.9	19.7
大正 元	208 338	664 545	603 213	1 267 758	518 231	502 509	1 020 740	6.09	110.2	124.2	19.4
〃 2	202 543	628 533	583 140	1 211 673	525 545	510 135	1 035 680	5.59	107.8	117.0	(—) 44.2
〃 3	212 166	645 682	599 263	1 244 945	534 918	520 193	1 055 111	5.86	107.7	117.8	26.7
〃 4	219 622	657 413	615 559	1 272 972	540 860	525 227	1 066 087	5.79	106.8	119.4	22.5
〃 5	226 114	674 710	629 564	1 304 274	547 964	531 907	1 079 871	5.76	107.1	120.7	34.5
〃 6	234 140	697 622	646 987	1 344 609	557 866	540 784	1 098 650	5.74	107.8	122.3	30.9
〃 7	238 979	670 023	631 857	1 301 880	563 787	549 073	1 112 860	5.44	106.0	116.9	(—) 31.7
〃 8	248 098	699 313	660 223	1 359 536	567 307	554 592	1 121 899	5.48	105.9	121.2	44.2
〃 9	248 938	684 020	646 634	1 330 654	574 811	560 694	1 135 505	5.35	105.9	117.2	21.2
〃 10	251 710	695 039	658 906	1 353 945	584 918	569 993	1 154 911	5.38	105.5	117.2	17.5
〃 11	255 484	709 697	672 344	1 382 041	?	?	?	5.41	105.6	?	20.8
〃 12	243 667	662 146	622 592	1 284 738	596 616	578 102	1 174 718	5.27	106.4	109.4	(—) 70.4
〃 13	260 354	700 281	658 588	1 358 869	577 920	565 180	1 143 100	5.22	106.3	118.9	54.4
〃 14	273 272	723 912	684 038	1 407 950	593 152	581 322	1 174 474	5.15	105.8	119.9	36.1
昭和 元	280 637	738 562	697 525	1 436 087	607 889	594 373	1 202 262	5.12	105.9	119.4	20.0
〃 2	286 228	758 890	707 682	1 466 572	619 089	608 015	1 227 104	5.12	107.2	118.5	21.2
〃 3	296 848	789 007	734 152	1 523 159	634 509	621 308	1 255 817	5.13	107.5	121.3	38.6
〃 4	307 089	801 840	753 966	1 555 806	648 157	634 979	1 283 136	5.07	106.3	121.3	21.4
〃 5	316 749	834 052	780 289	1 614 341	662 656	650 111	1 312 767	5.10	106.9	123.0	37 6
〃 6	327 059	861 003	803 026	1 664 029	670 198	658 161	1 328 359	5.09	107.2	125.3	30.7
〃 7	**338 728**	**889 295**	**828 074**	**1 717 369**	**688 821**	**675 562**	**1 364 383**	**5.07**	**107.3**	**125.8**	**32.1**

現住人口ハ各市町村ノ本籍人口ヨリ出寄留者、囚人、在朝鮮、在臺灣、在樺太、在外國其他ノ者ヲ除キタルモノニ入寄留者ヲ加ヘタルモノナリ

但シ大正元年以前ハ同一郡內町村出入寄留者ヲ算入セス又行衛不明者(戸籍簿ニ失踪届出)ノ記載アルモノヲ除去セリ

大正二年ニ於ケル戸口ノ著シク減少セルハ横濱市ニ於テ寄留ノ一部整理ヲ爲シタルニ由ル

大正十二年九月一日ノ震火災ニ因リ關係書類燒失ノ爲大正十一年ノ橫濱市ノ本籍人口調査不能ニ付仝管ノ本籍人口ヲ算出スルコトヲ得ス

16. 戸口郡市別

	現住戸数	現住人口 男	現住人口 女	現住人口 計	本籍人口 男	本籍人口 女	本籍人口 計	現住戸数一に付現住人口	現住人口女百に付男	本籍人口百に付現在人口	現住人口前年末に付増加歩合
								人	人	人	人
横濱市											
大正 12	80 839	184 232	163 376	347 608	148 154	145 220	293 374	4.30	112.8	118.5	211.9
〃 13	89 462	201 765	178 924	380 689	121 688	123 006	244 694	4.26	112.8	155.6	95.2
〃 14	91 453	214 342	191 939	406 281	133 008	134 025	267 033	4.44	111.7	152.1	67.2
昭和 元	93 061	216 596	195 967	412 563	139 621	140 254	279 875	4.43	110.5	147.4	15.5
〃 2	120 427	277 193	258 139	535 332	177 470	178 037	355 507	4.45	107.3	150.5	297.6
〃 3	126 747	293 639	271 669	565 308	182 553	182 693	365 246	4.46	108.1	154.8	56.0
〃 4	133 480	298 301	281 329	579 630	187 802	188 516	376 318	4.34	106.0	154.0	25.3
〃 5	134 320	317 084	297 624	614 708	193 682	193 980	387 662	4.58	106.5	158.6	60.5
〃 6	140 338	331 300	309 500	640 800	195 429	195 787	391 216	4.56	107.0	163.7	42.4
〃 7	**144 923**	**341 300**	**320 200**	**661 500**	**201 949**	**202 300**	**404 249**	**4.56**	**106.5**	**163.6**	**32.3**
横須賀市											
大正 12	16 214	42 315	36 327	78 642	21 613	20 485	42 098	4.85	116.5	186 8	(—) 98.2
〃 13	17 691	48 767	40 561	89 328	21 521	21 026	42 547	5.04	120.2	209.9	135.4
〃 14	17 825	50 056	42 716	92 772	22 552	21 407	43 959	5.20	117.2	210.0	33.4
昭和 元	18 072	51 697	42 537	94 234	23 169	21 972	45 141	5.21	121.5	208.8	15.8
〃 2	18 728	61 502	38 114	99 616	23 793	22 540	46 333	4.32	161.4	215.0	57.1
〃 3	19 132	62 621	38 811	101 432	23 804	22 928	46 732	5.30	161.3	217 1	18.2
〃 4	19 564	63 585	40 338	103 923	24 644	23 777	48 421	5.31	157.6	214 6	24.6
〃 5	19 884	68 518	42 127	110 645	25 929	25 709	51 638	5.56	162.6	214.3	64 7
〃 6	19 761	69 095	41 071	110 166	26 062	25 310	51 372	5.57	168.2	114.4	(—) 4.3
〃 7	**20 349**	**71 029**	**42 778**	**113 807**	**26 922**	**26 312**	**53 234**	**5.59**	**166.0**	**213.7**	**31.4**
川崎市											
大正 14	11 372	27 753	27 776	55 529	14 376	13 815	28 191	4.88	99.9	197.0	106.4
昭和 元	12 200	28 201	28 865	57 066	14 248	14 137	28 385	4.67	97.7	201.0	27.9
〃 2	18 226	43 300	42 531	85 831	19 012	18 623	37 635	4.71	101.8	228.1	504.1
〃 3	20 050	46 574	45 656	92 230	20 083	19 664	39 747	4.60	102.0	232.0	74.4
〃 4	21 295	49 357	48 578	97 935	21 224	21 075	42 299	4.60	101.6	231.5	61.9
〃 5	22 611	53 469	51 677	105 146	22 341	22 160	44 501	4.65	103.5	236 3	73.6
〃 6	24 585	57 873	55 295	113 168	23 473	23 388	46 861	4.60	104.6	241.4	76.3
〃 7	**26 482**	**62 290**	**59 528**	**121 818**	**26 922**	**24 633**	**49 576**	**4.60**	**104.6**	**245.7**	**76.4**

16. 戸口郡市別（續）

	現住戸数	現住人口 男	現住人口 女	現住人口 計	本籍人口 男	本籍人口 女	本籍人口 計	現住戸数一に付現住人口	現住人口女百に付男	本籍人口百に付現在人口	現住人口前年末に付増加歩合
								人	人	人	人
平塚市											
昭和 7	**7 998**	**18 678**	**20 401**	**39 079**	**12 487**	**12 509**	**24 996**	**4.89**	**91.6**	**156.3**	**84.7**
久良岐郡											
大正 12	3 354	10 106	9 536	19 641	10 469	10 301	20 770	5.86	106-0	64.6	15.0
〃 13	3 402	10 264	9 662	19 926	10 624	10 391	21 015	5.85	106,2	94.8	14.5
〃 14	3 547	10 381	9 926	20 307	10 630	10 459	21 089	5.72	104.6	96.3	19.1
昭和 元	3 629	10 954	10 631	21 585	10 961	10 873	21 834	5.94	103.3	98.9	62.9
〃 2	1 704	5 055	4 834	9 889	5 411	5 299	10 710	5.80	104.6	92.3	(—) 54.9
〃 3	1 742	5 127	4 945	10 072	5 488	5 403	10 891	5.78	103,7	92.5	10.3
〃 4	1 779	5 161	4 966	10 127	5 511	5 425	10 936	5.69	103.9	92.6	5.5
〃 5	1 922	5 449	5 199	10 648	5 584	5 480	11 064	5.54	104.8	96.2	51.4
〃 6	1 945	5 550	5 294	10 844	5 664	5 577	11 241	5.57	104.8	96.4	18.4
〃 7	**2 184**	**5 716**	**5 517**	**11 233**	**5 712**	**5 646**	**11 358**	**5.14**	**103.6**	**98.8**	**35.8**
橘樹郡											
大正 12	31 735	90 508	84 859	175 367	59 044	56 600	115 644	5.53	106.7	151.6	72.0
〃 13	25 567	71 885	67 019	138 904	47 595	45 093	92 688	5.43	107.3	149.9	(—) 207.9
〃 14	29 494	76 962	70 250	147 212	48 684	46 419	95 103	4.99	109.6	154.8	59.8
昭和 元	33 162	80 847	74 585	155 432	50 982	48 215	99 107	4.68	108.4	156.7	55.8
〃 2	6 328	20 553	19 416	39 969	21 748	20 581	42 329	6.32	105.9	94.4	(—) 702.9
〃 3	6 619	21 056	19 998	41 024	21 894	20 763	42 657	6.20	105.4	96.2	26.4
〃 4	6 778	21 687	20 562	42 249	22 067	20 908	42 975	6.23	105.5	98.3	29.9
〃 5	7 322	21 885	20 840	42 725	22 442	21 255	43 697	5.84	105.0	97.8	11.3
〃 6	7 458	22 398	21 648	44 046	22 665	21 695	44 360	5.90	103.4	99.2	30.9
〃 7	**7 638**	**23 562**	**22 255**	**45 817**	**23 424**	**22 089**	**45 513**	**6.00**	**105.9**	**100.6**	**44.2**
都筑郡											
大正 12	7 152	22 292	21 758	44 050	25 219	24 388	49 607	6.16	102.4	88.8	(—) 3.4
〃 13	7 124	22 496	22 149	44 645	25 278	24 391	49 669	6.26	101.6	89.9	13.5
〃 14	7 361	22 005	21 517	43 520	25 315	24 383	49 698	5.91	102.3	87.6	(—) 25.2
昭和 元	7 299	22 102	21 682	43 784	25 506	24 767	50 273	5.99	101.9	87.1	6 1
〃 2	6 760	20 809	20 462	41 271	24 567	23 847	48 414	6.11	101.7	85.2	(—) 57.4
〃 3	6 806	21 021	20 552	41 573	24 760	23 961	48 721	6.11	102.3	85.3	73.2
〃 4	6 808	21 494	20 901	42 395	25 249	24 110	49 359	6.23	102.8	85.9	19.8

16. 戸口郡市別（續）

		現住戸數	現住人口 男	現住人口 女	現住人口 計	本籍人口 男	本籍人口 女	本籍人口 計	現住戸ニ住ム現在人口	現住人口女百ニ付男	本籍人口百ニ付現住人口	現住人口ニ付前年末増加歩合
									人	人	人	人
昭和	5	6 960	21 493	20 662	42 155	25 869	24 875	50 744	6.06	104.0	83.1	5.7
〃	6	6 961	21 679	20 802	42 481	26 215	25 195	51 410	6.10	104.2	82.6	7.7
〃	**7**	**6 986**	**21 671**	**21 091**	**42 762**	**26 549**	**25 595**	**52 144**	**6.12**	**102.7**	**82.0**	**6.6**
					三	浦	郡					
大正	12	18 729	54 667	51 070	105 737	49 881	47 534	97 415	5.65	107.0	108.5	21.1
〃	13	19 340	56 308	51 996	108 304	50 363	48 130	98 493	5.60	108.3	109.9	24.3
〃	14	19 804	65 450	52 858	109 308	50 790	48 793	99 583	5.52	106.8	109.8	9.3
昭和	元	20 119	65 023	52 733	108 756	51 086	49 091	100 183	5.14	104.3	108.6	5.1
〃	2	20 241	57 005	53 219	110 224	51 476	49 482	100 958	5.45	107.1	109.2	13.5
〃	3	20 414	57 897	53 973	111 870	52 169	49 993	102 162	5.48	107.3	109.5	14.6
〃	4	20 777	58 995	54 929	113 924	53 131	50 868	104 000	5.48	107.4	109.5	18.4
〃	5	21 472	61 295	57 551	118 846	55 369	52 698	108 067	5.34	106.5	110.0	43.2
〃	6	22 616	61 510	58 363	119 873	56 295	53 630	109 925	5.30	105.3	109.0	8.6
〃	**7**	**25 209**	**67 276**	**59 716**	**126 992**	**59 061**	**56 215**	**115 276**	**5.42**	**101.4**	**110.1**	**59.4**
					鎌	倉	郡					
大正	12	10 167	31 224	31 196	62 420	31 653	31 186	62 839	6.14	100.1	99.3	(—) 7.9
〃	13	11 010	33 156	33 365	66 521	33 026	32 514	65 540	6.04	99.4	101.5	65.7
〃	14	11 715	33 175	34 118	67 293	32 414	32 239	64 753	5.74	97.2	103.9	11.6
昭和	元	12 073	34 641	35 088	69 729	33 487	32 974	66 461	5.77	98.7	104.9	36.2
〃	2	12 356	34 979	35 278	70 257	34 038	33 830	67 868	5.69	99.2	103.5	7.6
〃	3	12 789	37 662	36 746	74 408	35 114	34 324	69 438	5.82	102.5	107.2	59.1
〃	4	13 118	38 663	37 656	76 319	36 418	35 199	71 617	5.82	102.7	106.6	25.7
〃	5	14 895	40 734	40 365	81 099	36 310	35 719	72 029	5.44	100.9	112.6	62.6
〃	6	15 328	41 955	41 636	83 591	36 993	36 582	73 535	5.45	100.7	113.6	30.7
〃	**7**	**15 709**	**42 895**	**42 301**	**85 196**	**38 350**	**37 634**	**75 984**	**5.42**	**101.4**	**111.8**	**19.2**
					高	座	郡					
大正	12	18 826	60 002	59 175	119 177	66 097	63 965	130 062	6.33	101.3	91.6	16.9
〃	13	19 230	60 381	59 906	120 287	66 995	64 866	131 861	6.25	100.8	91.2	9.3
〃	14	20 050	60 311	59 809	120 120	67 418	65 757	133 175	5.99	100.8	90.2	(—) 1.4
昭和	元	20 179	61 696	60 307	122 003	68 175	66 007	134 182	6.05	102.3	90.9	15.7
〃	2	20 480	62 398	61 564	123 962	68 019	66 695	134 714	6.05	101.4	92.0	16.1
〃	3	21 218	64 710	64 064	128 774	70 744	69 258	140 002	6.07	101.0	92.0	38.8

16. 戸口郡市別（續）

		現住戸數	現住人口 男	現住人口 女	現住人口 計	本籍人口 男	本籍人口 女	本籍人口 計	現住戸ニ住ム現在人口	現住人口女百ニ付男	本籍人口百ニ付現住人口	現住人口ニ付前年末増加歩合
									人	人	人	人
昭和	4	21 417	65 644	64 688	129 832	71 492	70 063	141 555	6.06	100.7	91.7	8.2
〃	5	22 130	64 631	64 650	129 281	72 171	70 522	142 693	5.84	100.0	90.6	4.2
〃	6	22 548	66 445	66 809	133 254	71 546	70 032	141 578	5.90	99.4	94.1	30.7
〃	**7**	**22 824**	**67 396**	**67 528**	**134 924**	**72 830**	**70 999**	**143 829**	**5.91**	**99.8**	**93.8**	**12.5**
					中		郡					
大正	12	20 804	60 602	60 489	121 091	67 707	65 377	133 084	5.82	99.1	91.0	2.8
〃	13	21 095	61 283	62 592	123 875	68 986	67 241	136 227	5.87	97.9	90.9	23.0
〃	14	22 874	64 031	66 521	130 552	69 421	67 993	137 414	5.71	96.3	95.0	53.9
昭和	元	22 731	66 399	66 908	133 307	69 835	68 072	137 907	5.86	99.2	96.7	21.1
〃	2	22 927	66 272	65 337	131 609	71 081	69 883	140 964	5.76	101.4	93.4	12.1
〃	3	23 081	66 998	67 598	134 596	73 151	71 052	144 203	5.83	99.1	93.3	22.7
〃	4	23 502	67 611	69 375	136 986	74 159	72 220	146 379	5.83	97 5	93.6	16.2
〃	5	24 750	67 108	67 974	135 082	74 771	73 080	147 851	5.46	98.7	91.4	13.9
〃	6	25 209	68 994	69 607	138 601	76 010	74 341	150 351	5·49	99.1	92.1	26.1
〃	**7**	**17 824**	**52 038**	**51 440**	**103 478**	**64 612**	**62 917**	**127 529**	**5.80**	**101.2**	**81.1**	(—) **253.4**
					足	柄	上	郡				
大正	12	8 055	24 916	24 664	49 580	28 250	26 856	55 116	6.16	101.0	90.2	(—) 6.1
〃	13	8 093	25 141	24 797	49 938	28 590	27 556	56 146	6.17	101.4	88.9	7.2
〃	14	8 162	24 780	24 558	49 338	28 203	27 375	55 578	6.04	100.9	88.8	(—) 12.0
昭和	元	8 320	25 060	25 190	50 250	28 462	27 902	56 364	6.04	99.5	89.2	18.5
〃	2	8 338	25 355	25 724	51 079	28 984	28 653	57 637	6.13	98.6	88.6	16.5
〃	3	8 354	25 685	26 015	51 700	29 120	28 592	57 712	6.19	98.7	89.6	12.2
〃	4	8 370	25 726	25 992	51 718	29 914	29 189	59 103	6.18	99.0	87.5	0.3
〃	5	8 770	25 323	25 854	51 177	29 585	28 985	58 570	5.84	97.9	87.4	(—) 10.5
〃	6	8 784	25 531	26 193	51 724	30 161	29 704	59 865	5.88	99.7	86.4	10.7
〃	**7**	**8 856**	**25 995**	**26 556**	**52 551**	**30 707**	**30 155**	**60 862**	**5.93**	**97.9**	**86.3**	**16.0**
					足	柄	下	郡				
大正	12	15 468	45 042	44 048	89 090	45 758	44 341	90 099	5.76	102.4	98.9	(—) 37.4
〃	13	16 224	47 116	45 833	92 949	47 043	45 557	92 600	5.73	101.4	100.4	43.3
〃	14	16 896	47 500	46 324	93 824	47 137	49 147	93 284	5.55	102.5	100.6	9.4
昭和	元	17 032	47 503	46 734	94 237	48 018	46 793	94 811	5.53	101.6	99.4	4.4
〃	2	16 933	47 166	46 241	93 407	48 321	46 649	94 970	55.2	102.0	98.4	8.9

16. 戸口郡市別（續）

		現住戸數	現住人口 男	現住人口 女	現住人口 計	本籍人口 男	本籍人口 女	本籍人口 計	現住一戸ニ付人口	現住人口百人ニ付女	本籍人口百人ニ付現在人口	前年末現住人口ニ付増減歩合
									人	人	人	人
昭和	3	17 072	48 497	47 336	95 833	45 617	48 005	97 622	5.61	102.5	89.2	26.0
〃	4	17 284	48 260	47 552	95 812	49 751	48 219	97 790	5.54	101.5	97.8	(—) 0.2
〃	5	18 583	49 716	49 073	98 789	51 584	50 167	101 751	5.32	101.3	97.1	31.1
〃	6	18 475	50 855	49 624	100 479	52 009	50 732	102 741	5.44	102.4	97.7	17.1
〃	7	18 584	51 195	50 873	102 068	52 833	51 528	104 361	6.15	100.6	97.8	15 8
					愛甲郡							
大正	12	6 894	20 621	20 003	40 624	24 124	23 338	47 462	5.89	103.1	85.6	(—) 0.3
〃	13	7 029	20 883	20 062	40 945	24 332	23 339	47 671	5.83	104.1	85.9	7.9
〃	14	7 132	21 007	19 923	40 930	24 442	23 409	47 851	5.74	105.4	85.5	0.4
昭和	元	7 250	21 161	20 224	41 385	25 056	23 958	49 014	5.71	104.6	84.4	11.1
〃	2	7 298	21 505	20 549	42 054	25 453	24 297	49 750	6.76	104.7	83.5	16.2
〃	3	7 352	21 943	20 844	42 787	26 051	24 830	50 881	5.82	105.3	84.1	17.4
〃	4	7 464	22 238	21 207	43 445	26 547	25 285	56 832	5.82	104.9	83.8	15.4
〃	5	7 623	22 049	21 173	43 222	26 356	24 967	51 323	5.67	104.1	84.2	(—) 5.1
〃	6	7 575	22 371	21 411	43 782	26 715	25 319	52 034	5.77	104.4	84.1	13.0
〃	7	7 660	22 457	21 898	44 355	27 249	25 934	53 183	5 79	102 4	83.4	13.1
					津久井郡							
大正	12	5 430	15 619	16 092	31 711	18 637	16 511	37 148	5.84	103.1	85.0	5.6
〃	13	5 427	16 025	16 470	32 495	18568	18 767	37 431	5.99	104.1	85.9	24.7
〃	14	5 587	15 161	15 803	30 964	18 762	19 001	37 853	5.54	105.4	85.5	47,1
昭和	元	5 501	15 682	16 074	31 756	19 283	19 352	58 635	5.77	104.6	84.4	25.6
〃	2	5 482	15 798	16 274	32 072	19 716	19 599	39 315	5.85	104.7	83.5	10.0
〃	3	5 472	15 577	15 975	31 552	19 951	20 842	39 803	5.77	105.3	8 4.1	16.2
〃	4	5 452	15 618	15 893	31 511	20 248	20 124	40 372	5 78	98.3	78.1	1.3
〃	5	5 507	15 298	15 520	30 818	20 663	20 514	41 177	5.60	98.6	74.8	22.0
〃	6	5 476	15 447	15 773	31 220	20 951	20 869	41 830	5.70	97.9	74.6	13.0
〃	7	7 660	22 457	21 898	44 355	27 249	25 934	53 183	5.79	102.4	83.4	18.2

17. 戸口市町村別（續）

	現住戸數	現住人口 男	現住人口 女	現住人口 計	本籍人口 男	本籍人口 女	本籍人口 計	現住一戸ニ付人口	現住人口百人ニ付女	本籍人口百人ニ付現在人口
								人	人	人
横濱市	144 923	341 300	320 200	661 500	201 949	202 300	404 249	4.56	106.5	163.6
横須賀市	20 349	71 029	42 778	113 807	26 922	26 312	53 234	5.59	166.0	213.7
川崎市	26 484	62 290	59 528	121 818	24 943	24 633	49 576	4.60	104.6	245.7
平塚市	7 998	18 678	20 401	39 079	12 487	12 509	24 996	4.89	91.6	156.3
久良岐郡	2 184	5 716	5 517	11 233	5 712	5 646	11 358	5.14	103.6	98.8
金澤町	2 166	3 313	3 181	6 494	3 175	3 239	6 414	5.13	104.6	101.2
六浦莊村	918	2 403	2 336	4 739	2 537	2 407	4 944	5.16	102 9	95.8
橘樹郡	7 638	23 562	22 255	45 817	23 424	22 089	45 513	6.00	105.9	100.6
日吉村	852	2 743	2 472	5 215	2 746	2 467	5 213	6.05	111.0	100.0
高津町	1 648	4 148	4 053	8 201	3 706	3 586	7 292	4.98	102.3	112.4
中原町	1 770	5 642	5 257	10 899	5 023	4 718	9 741	6.16	107.3	111.8
橘村	384	1 601	1 511	3 112	1 603	1 513	3 116	8.10	106·0	99.8
宮前村	584	2 118	1 982	4 100	2 386	2 201	4 587	7.07	126.9	89.3
向丘村	501	1 715	1 603	3 318	1 976	1 776	3 752	6.62	107.3	88.4
生田村	672	2 117	2 057	4 174	2 243	2 186	4 429	6.21	102.9	94.2
稻田村	1 221	3 478	3 320	6 798	3 741	3 642	7 383	5.57	104.8	92.1
都筑郡	6 986	21 671	21 091	42 762	26 549	25 595	52 144	6.12	102.7	82.0
都田村	930	2 923	2 772	5 695	3 558	3 374	6 932	6.12	105.4	72.1
新田村	566	1 816	1 759	3 575	2 354	2 301	4 655	6.32	103.2	76.7
中川村	576	1 848	1 699	3 547	2 290	2 084	4 374	6.16	109.9	81.0
山內村	563	1 623	1 518	3 141	1 945	1 773	3 718	5.58	109.7	84.4
柿生村	583	1 782	1 780	3 562	2 325	2 234	4 559	6.11	100.1	78.1
岡上村	69	231	223	454	301	278	579	6.58	103.5	78.4
中里村	807	2 390	2 403	4 793	3 143	3 093	6 236	5.94	95.5	76.8
田奈村	720	2 299	2 269	4 568	2 603	2 671	5 274	6.34	101.3	86.6
新治村	856	2 570	2 475	5'045	3 151	2 899	6 050	5.89	103.8	83.3
都岡村	651	2 109	2 128	4 237	2 314	2 320	4 634	6.51	99.1	91.4
二俣川村	665	2 080	2 065	4 145	2 565	2 568	5 133	6.23	100.7	80.7

17. 戸口市町村別（續）

	現住戸數	現住人口 男	現住人口 女	現住人口 計	本籍人口 男	本籍人口 女	本籍人口 計	現住戸數一ニ付現在人口 人	現住人口女百ニ付男 人	本籍人口百ニ付現在人口 人
三浦郡	**25 209**	**67 276**	**59 716**	**126 992**	**59 061**	**56 215**	**115 276**	**5.42**	**101.4**	**110.1**
田浦町	6 377	17 818	12 683	30 501	9 118	8 611	17 729	4.78	140.5	172.0
浦賀町	3 950	10 401	9 877	20 278	10 250	9 796	20 046	5.13	105.3	101.2
久里濱村	780	2 056	1 990	4 056	2 524	2 321	4 845	5.20	103.8	83.7
衣笠村	1 397	3 369	3 148	6 517	2 596	2 420	5 016	4.66	107.0	129.9
葉山町	1 736	4 648	4 589	9 237	4 664	4 585	9 249	5.32	101.3	99.8
逗子町	3 582	8 383	7 971	16 354	5 475	5 325	10 800	4.57	105.2	151.4
北下浦村	673	2 026	1 865	3 891	2 622	2 440	5 062	5.78	108.6	76.8
南下浦村	1 184	3 643	3 417	7 060	4 822	4 458	9 280	5.96	106.6	76.0
三崎町	2 503	6 256	6 032	12 288	6 662	6 416	13 078	4.91	103.7	92.5
初聲村	623	1 831	1 839	3 670	2 479	2 482	4 961	5.89	99.7	73.9
長井町	988	2 827	2 483	5 310	3 202	2 959	6 161	5.37	113.9	86.1
武山村	431	1 186	1 159	2 345	1 376	1 335	2 711	5 44	102.3	86.4
西浦村	985	2 822	2 663	5 485	3 271	3 067	6 338	5 57	106.0	68.5
鎌倉郡	**15 709**	**42 895**	**42 301**	**85 196**	**38 350**	**37 634**	**75 984**	**5.42**	**101.4**	**111.8**
戸塚町	1 331	3 330	3 326	6 655	2 685	2 661	5 346	5.00	100.1	124 5
中川村	657	2 095	2 060	4 155	2 680	2 577	5 257	6.32	101.7	79.0
川上村	485	1 492	1 506	2 998	1 766	1 727	3 493	6.18	99.1	85.8
永野村	205	799	751	1 550	901	895	1 796	7.56	106.4	86.3
豊田村	424	1 355	1 345	2 700	1 724	1 736	3 460	6.36	100.7	78.0
本郷村	540	1 813	1 705	3 518	2 221	2 085	4 306	6.51	106.3	81.5
小坂村	1 223	3 207	3 108	6 315	2 445	2 332	4 777	5.16	103.2	132.1
玉瀬村	442	1 209	1 131	2 340	1 151	1 103	2 254	5.29	106.9	103.8
鎌倉町	5 728	13 597	13 502	27 099	7 932	8 006	15 938	4.73	100.7	170.0
腰越町	1 078	2 750	2 565	5 315	2 328	2 284	4 612	4.93	107.2	115.2
川口村	1 000	2 646	2 544	5 190	2 335	2 292	4 627	5.19	104.0	112.0
深澤村	420	1 293	1 298	2 591	1 491	1 436	2 927	6.16	99.6	88.5
村岡村	230	866	827	1 693	1 037	993	2 030	7.36	104.7	83.3
大正村	501	1 658	1 660	3 318	2 032	1 944	3 976	6.62	99.9	83.4

17. 戸口市町村別（續）

	現住戸數	現住人口 男	現住人口 女	現住人口 計	本籍人口 男	本籍人口 女	本籍人口 計	現住戸數一ニ付現在人口 人	現住人口女百ニ付男 人	本籍人口百ニ付現在人口 人
中和田村	826	2 787	2 894	5 681	3 160	3 099	6 259	6.87	96.3	90.7
瀬谷村	619	1 998	2 079	4 077	2 462	2 464	4 926	6.58	96.1	82.7
高座郡	**22 824**	**67 396**	**67 528**	**134 924**	**72 830**	**70 999**	**143 829**	**5.91**	**99.8**	**93.8**
藤澤町	5 146	13 039	13 481	26 520	10 716	10 685	21 401	5.15	96.7	123.9
茅ヶ崎町	3 970	11 716	11 816	23 532	11 724	11 598	23 322	5.92	99.2	100.9
寒川村	1 011	3 390	3 383	6 773	3 835	3 807	7 692	6.69	100.2	88.1
小出村	600	1 955	1 865	3 820	2 516	2 416	4 932	6.36	104.1	77.5
御所見村	700	2 259	2 154	4 413	2 877	2 720	5 597	6.30	105.8	78.8
有馬村	640	2 234	2 135	4 359	2 758	2 608	5 366	2.82	105.8	81.4
海老名村	1 072	3 061	2 995	6 056	3 612	3 531	7 143	5.64	102.3	84.8
座間村	1 023	3 006	3 166	6 172	3 443	3 488	6 931	6.03	98.7	89.0
新磯村	523	1 536	1 503	3 039	1 878	1 884	3 762	5.81	99.7	80.8
麻溝村	567	1 928	1 883	3 811	2 198	2 068	4 266	6.72	106.3	89.3
田名村	743	2 115	2 309	4 424	2 314	2 427	4 741	5.95	95.3	93.3
上溝町	825	2 310	2 370	4 680	2 485	2 486	4 971	5.67	100.0	94.1
大澤村	670	2 132	2 243	4 375	2 714	2 609	5 323	6.52	104.0	82.2
相原村	846	2 407	2 385	4 792	2 725	2 662	5 387	5.66	102.4	88.9
大野村	903	2 958	2 893	5 851	3 534	3 372	6 906	6.47	104.8	84.7
大和村	928	2 763	2 643	5 406	3 039	2 897	5 936	5.82	104.9	91.1
綾瀬村	950	3 027	2 829	5 856	4 082	3 883	7 965	6.16	105.1	73.5
淵谷村	1 004	3 042	3 174	6 216	3 317	3 133	6 450	6.19	105.9	96.4
六會村	703	2 518	2 301	4 819	3 013	2 725	5 738	6.85	110.6	84.0
中郡	**17 824**	**52 038**	**51 440**	**103 478**	**64 612**	**62 917**	**127 529**	**5.80**	**101.2**	**81.1**
大磯町	2 007	4 845	4 921	9 767	5 557	5 422	10 979	4.86	102.5	89.0
國府村	747	2 412	2 357	4 769	3 312	3 213	6 525	6.38	103.1	73.1
吾妻村	1 419	4 048	3 782	7 830	4 198	4 025	8 223	5.51	104.3	95.2
大野村	1 162	3 538	3 528	7 066	4 098	3 935	8 033	6.08	104.1	88.0
神田村	455	1 339	1 324	2 663	1 942	1 928	3 870	5.85	100.7	68.8
相川村	415	1 239	1 138	2 377	1 882	1 788	3 670	5.72	105.3	64.8

17. 戸口市町村別（續）

	現住戸數	現住人口 男	現住人口 女	現住人口 計	本籍人口 男	本籍人口 女	本籍人口 計	現住戸一ニ在現付人口 人	現住人口女百ニ付男 人	本籍人口百ニ付現在人口 人
成瀬村	487	1 421	1 414	2 835	2 079	2 096	4 175	5.82	99.2	67.9
大田村	400	1 230	1 188	2 418	1 830	1 788	3 618	6.04	102.3	66.8
城島村	275	792	807	1 599	1 277	1 253	2 530	5.81	101.9	63.2
岡崎村	292	895	829	1 724	1 426	1 343	2 769	5.90	106 2	62.3
豊田村	270	825	752	1 577	1 184	1 137	2 321	5.84	104.1	67.9
金田村	202	617	603	1 220	904	799	1 703	6.03	113.1	71.6
旭村	458	1 470	1 512	2 982	2 224	2 118	4 342	6.51	105.0	68.7
土澤村	499	1 729	1 660	3 389	2 158	2 108	4 266	6.79	102.4	79.4
金目村	499	1 755	1 708	3 463	2 208	2 158	4 366	6.93	102.3	79.3
伊勢原町	902	2 456	2 451	4 907	2 629	2 613	5 242	5.54	100.6	93.6
高部屋村	617	1 954	1 908	3 872	2 851	2 667	5 518	6.27	106.9	70.2
大山町	315	890	837	1 727	1 269	1 171	2 440	5.48	108.4	70.8
比々多村	548	1 728	1 687	3 415	2 343	2 263	4 606	6.23	103.5	74.1
大根村	636	1 986	1 925	3 911	2 309	2 356	4 665	6.14	98.0	83.8
秦野町	2 208	5 650	5 941	11 591	4 301	4 401	8 702	5.24	97.7	133.2
東秦野村	710	2 290	2 324	4 614	3 569	3 526	7 095	6.49	101.2	65.0
西秦野村	879	2 572	2 554	5 136	3 603	3 579	7,182	5.84	100.7	71.5
南秦野村	877	2 501	2 592	5 093	3 033	3 072	6 105	5.80	98.7	83.4
北秦野村	545	1 845	1 688	3 533	2 426	2 158	4 584	6.48	112.4	77.1
足柄上郡	**8 856**	**25 995**	**26 556**	**52 551**	**30 707**	**30 115**	**60 862**	**5.93**	**97.9**	**86.3**
寄村	330	1 142	1 141	2 283	1 386	1 350	2 736	6.91	102.6	83.4
上秦野村	332	1 069	969	2 038	1 521	1 382	2 903	6.13	110.0	70.2
中井村	832	2 641	2 613	5 254	3 487	3 409	6 896	6.31	102.3	76.1
上中村	240	655	691	1 346	945	910	1 855	5.60	103.8	68.8
山田村	140	468	464	932	593	559	1 152	6.65	106.1	80.9
曾我村	470	1 525	1 514	3 039	2 018	1 955	3 973	6.46	103.2	76.4
金田村	365	1 132	1 140	2 272	1 280	1 250	2 530	6.22	102.4	89.8
松田町	996	2 492	2 602	5 094	1 950	2 020	3 970	5.11	96.5	128.3
川村	1 520	4 191	4 479	8 670	3 625	3 673	7 298	5.70	98.7	118.7
共和村	102	284	282	566	511	486	997	55.4	105.1	56.7

17. 戸口市町村別（續）

	現住戸數	現住人口 男	現住人口 女	現住人口 計	本籍人口 男	本籍人口 女	本籍人口 計	現住戸一ニ在現付人口 人	現住人口女百ニ付男 人	本籍人口百ニ付現在人口 人
清水村	320	980	1 037	2 017	1 307	1 296	2 603	6.30	100.8	77.4
三保村	282	984	937	1 921	1 020	964	1 984	6.81	105.8	96.8
北足柄村	315	992	1 012	2 004	1 394	1 368	2 762	6.36	101.9	72.5
南足柄村	668	2 003	1 951	3 954	2 371	2 298	4 669	5.91	103.2	84.6
福澤村	460	1 354	1 404	2 758	2 020	1 907	3 927	5.99	105.9	70.2
酒田村	341	1 024	1 004	2 028	1 336	1 331	2 667	5.94	100.4	76.0
吉田島村	260	507	701	1 208	679	661	1 340	4.64	102.7	90·1
櫻井村	278	796	817	1 613	1 132	1 185	2 317	5.80	95.5	69.6
岡本村	605	1 756	1 798	3 554	2 132	2 151	4 283	5.87	99.1	82.9
足柄下郡	**18 594**	**51 195**	**50 873**	**102 068**	**52 833**	**51 528**	**104 361**	**6.15**	**100.6**	**97.8**
小田原町	5 453	13 345	13 358	26 703	13 495	13 347	26 842	4.89	101.1	99.4
足柄村	2 460	7 339	7 211	14 550	7 218	7 005	14 223	5.91	103.0	102.2
豊川村	244	733	885	1 618	1 090	1 158	2 248	6.63	94.1	71.9
上府中村	332	940	955	1 895	1 078	1 075	2 153	5.70	100.2	88.0
下府中村	356	1 052	1 006	2 058	1 304	1 168	2 472	5.78	111.6	83.2
下曾我村	380	1 314	1 361	2 675	1 675	1 530	3 205	7.01	109.5	83.4
田島村	137	472	488	960	632	646	1 278	7.00	97.8	75.1
下中村	471	1 568	1 515	3 083	2 097	1 952	4 049	6.54	107.4	76.1
前羽村	472	1 466	1 511	2 977	1 555	1 563	3 118	6.30	99.5	95.5
國府津町	836	2 380	2 335	4 715	2 110	2 093	4 203	5.63	100.8	112.2
酒匂村	1 331	3 298	3 307	6 605	3 522	3 451	6 973	4.96	102.1	94.7
大窪村	784	2 065	2 025	4 090	1 963	1 927	3 890	5.21	101.9	105.1
湯本町	472	1 443	1 362	2 805	1 410	1 464	2 874	5.94	96.3	97.6
温泉村	356	976	1 014	1 990	910	889	1 799	5.58	102.4	110.6
宮城野村	323	799	806	1 605	640	620	1 260	4.96	103.2	127.4
仙石原村	186	529	536	1 065	426	445	881	5.72	93.6	120.7
箱根町	103	294	266	560	450	441	891	5.43	102.0	6.29
元箱根村	90	227	225	452	247	217	464	5.02	113.8	97.4
蘆之湯村	10	21	28	49	33	34	67	4.90	75.0	73.1
畑村	390	1 143	987	2 130	1 165	996	2 161	5.46	115.8	98.6

17. 戸口市町村別（續）

	現住戸数	現住人口 男	現住人口 女	現住人口 計	本籍人口 男	本籍人口 女	本籍人口 計	現住戸数一ニ付現在人口 人	現住人口女百ニ付男 人	本籍人口百ニ付現在人口 人
片浦村	423	1 323	1 276	2 599	1 355	1 298	2 653	6.14	108.7	98.0
岩村	302	890	897	1 787	897	902	1 799	5.91	99.2	99.3
眞鶴村	895	2 346	2 199	4 545	2 267	2 145	4 412	5.08	106.6	103.0
福浦村	213	775	736	1 511	780	732	1 512	7.09	105.3	99.9
吉濱村	630	1 887	1 840	3 727	2 215	2 095	4 310	5.92	102.6	86.5
湯河原町	935	2 570	2 744	5 314	2 299	2 325	4 624	5.68	93.7	114.9
愛甲郡	**7 660**	**22 457**	**21 898**	**44 355**	**27 249**	**25 934**	**53 183**	**5.79**	**102.4**	**83.4**
厚木町	1 377	3 157	3 372	6 529	2 725	2 671	5 396	4.74	93.6	121.0
依知村	601	1 893	1 843	3 736	2 457	2 286	4 743	6.22	102.7	78.8
中津村	536	1 797	1 762	3 559	2 208	2 115	4 323	6.07	102.0	82.3
高峰村	512	1 624	1 688	3 312	2 014	2 013	4 027	6.47	96.2	82.2
愛川村	879	2 465	2 795	5 260	2 483	2 510	4 993	5.98	88.2	105.3
荻野村	770	2 191	2 123	4 314	2 849	2 797	5 646	5.60	103.2	76.4
三田村	181	569	558	1 127	708	705	1 413	6.22	102.0	79.8
棚澤村	47	193	155	348	232	198	430	7.40	124.5	80.9
下川入村	133	447	413	860	537	501	1 038	6.46	108.2	82.9
妻田村	151	534	473	1 007	710	631	1 341	6.66	112.9	75.1
及川村	78	254	250	504	346	325	671	6.46	101.6	75.1
林村	83	287	268	555	374	340	714	6.68	107.1	77.7
小鮎村	637	2 106	1 666	3 772	3 070	2 776	5 846	5.92	126.4	64.5
煤ケ谷村	375	1 114	998	2 112	1 390	1 245	2 635	5.63	111.6	80.2
宮ケ瀬村	151	432	363	795	517	462	979	5.26	1 190	81.2
玉川村	426	1 312	1 197	2 509	1 744	1 597	3 341	5.88	109.6	75.1
南毛利村	673	2 082	1 974	4 056	2 885	2 762	5 647	6.02	105.5	71.8
津久井郡	**5 502**	**15 797**	**15 992**	**31 789**	**21 193**	**21 096**	**42 289**	**5.78**	**98.8**	**55.2**
川尻村	404	1 103	1 136	2 239	1 687	1 643	3 330	5.54	97.1	67.2
湘南村	172	518	530	1 048	705	700	1 405	6.09	97.7	74.6
三澤村	162	440	428	868	677	680	1 357	5.35	102.8	64.0
中野町	715	1 961	1 885	3 846	2 428	2 384	4 812	5.37	104.0	79.9
串川村	820	2 131	2 384	4 515	2 910	2 870	5 780	5.50	89.4	78.1
鳥屋村	342	989	934	1 928	1 079	1 101	2 090	5.63	105.3	92.2
青野原村	337	959	942	1 901	1 407	1 322	2 729	5.64	101.8	69.7
青根村	229	616	593	1 209	720	713	1 433	5.27	103.9	84.4
内郷村	370	1 161	1 162	2 323	1 749	1 655	3 404	6.27	100.0	68.2
千木良村	215	731	700	1 431	958	1 007	1 965	6.65	104.4	72.8

17. 戸口市町村別（續）

	現住戸数	現住人口 男	現住人口 女	現住人口 計	本籍人口 男	本籍人口 女	本籍人口 計	現住戸数一ニ付現在人口 人	現住人口女百ニ付男 人	本籍人口百ニ付現在人口 人
小原町	73	204	264	468	336	385	721	6.41	77.3	64.9
與瀬町	246	706	709	1 415	690	756	1 446	5.75	99.6	97.9
吉野町	150	419	430	849	687	668	1 355	5.66	9.74	62.7
小淵村	132	375	390	765	593	647	1 240	5.79	96.2	61.7
澤井村	125	420	432	852	566	584	1 150	6.81	97.2	74.1
日連村	171	535	471	1 006	794	791	1 585	5.88	113.6	63.5
名倉村	128	413	418	831	593	653	1 246	6.49	98.8	66.7
牧野村	469	1 355	1 456	2 811	1 490	1 628	3 118	5.99	93.1	90.2
佐野川村	242	761	723	1 484	1 124	999	2 123	6.13	105.3	69.9

18. 現住人口多寡別町村數

	一千人未滿	一千人以上	二千人以上	三千人以上	四千人以上	五千人以上	六千人以上	七千人以上	八千人以上	九千人以上	一萬人以上	計
大正12	24	33	30	33	34	13	6	2	4	—	17	196
〃 13	23	32	28	38	32	17	6	2	2	2	13	195
〃 14	20	31	30	33	30	18	6	3	3	1	14	189
昭和元	21	29	29	33	33	15	7	3	3	—	15	188
〃 2	20	30	28	31	30	16	4	3	2	1	12	177
〃 3	20	27	28	32	28	16	6	4	2	2	12	177
〃 4	20	27	27	33	26	15	9	4	2	2	11	176
〃 5	21	28	29	31	22	16	12	2	1	3	11	176
〃 6	19	28	27	32	25	15	13	2	1	2	12	176
〃 7	19	28	28	29	26	16	12	3	1	2	11	175

19. 出入人員

	出入人員總數			同上ノ内出寄留者		
	男	女	計	男	女	計
大正 12	86 027	75 242	161 269	79 528	73 414	152 942
〃 13	107 435	95 415	202 880	99 624	93 417	193 041
〃 14	114 840	103 224	218 064	107 506	101 206	208 712
昭和元	117 728	104 833	222 561	110 979	102 810	213 780
〃 2	115 110	103 604	218 714	108 385	101 669	210 054
〃 3	123 549	112 219	235 768	116 637	109 997	226 634
〃 4	129 347	115 911	245 258	122 142	113 532	235 974
〃 5	139 852	126 983	266 835	132 114	124 587	256 701
〃 6	145 747	132 848	278 595	137 696	130 176	267 872
〃 7	**152 299**	**138 166**	**290 465**	**143 839**	**135 519**	**279 358**

20. 出入人

	出寄留 自郡内他町村へ		自縣内他郡市へ		他府縣へ		樺太		計		
	男	女	男	女	男	女	男	女	男	女	計
大正 12	15 946	15 220	31 753	28 492	31 829	29 702	170	74	79 698	73 488	153 186
〃 13	15 732	14 813	36 020	33 135	47 870	45 409	245	141	99 867	93 498	193 365
〃 14	16 324	15 617	38 552	36 303	52 630	49 285	274	141	107 730	101 346	209 076
昭和元	16 116	15 536	39 099	36 668	55 764	50 597	263	163	111 242	102 964	214 206
〃 2	15 885	14 888	37 777	36 377	54 481	50 237	242	167	108 385	101 669	210 054
〃 3	15 651	14 896	39 269	28 002	61 717	57 009	288	161	116 925	110 158	227 083
〃 4	15 911	14 990	38 901	36 808	67 324	61 734	289	155	122 431	113 687	236 118
〃 5	17 455	16 577	41 916	40 809	72 417	67 025	316	176	132 114	124 587	256 701
〃 6	17 668	16 924	43 743	42 359	76 285	70 893	330	190	138 026	130 366	268 392
〃 7	**17 547**	**16 836**	**46 557**	**44 410**	**79 417**	**74 090**	**318**	**183**	**143 839**	**135 519**	**279 358**
橫濱市	—	—	5 064	4 842	32 350	29 562	134	67	37 548	34 471	72 019
橫須賀市	—	—	2 232	2 216	3 158	2 779	13	5	5 403	5 000	10 403
川崎市	—	—	865	798	2 337	2 229	—	—	3 202	3 027	6 229
平塚市	—	—	973	1 099	1 104	974	8	9	2 085	2 082	4 167
久良岐郡	92	112	589	755	452	607	—	—	1 133	1 474	2 607
橘樹郡	365	322	727	594	2 504	2 354	2	1	3 598	3 271	6 869
都筑郡	635	672	3 269	2 998	2 221	2 175	4	2	6 129	5 847	11 976
三浦郡	2 064	1 815	4 306	4 083	4 852	4 903	2	—	11 224	10 801	22 025
鎌倉郡	1 283	1 245	4 254	4 049	2 642	2 445	10	5	8 189	7 744	15 933
高座郡	2 365	2 341	6 174	5 721	5 858	5 586	11	6	14 408	13 654	28 062
中郡	4 938	4 821	7 285	6 979	6 787	6 572	44	31	19 054	18 403	37 457
足柄上郡	1 109	1 035	2 659	2 655	3 274	3 072	32	11	7 074	6 773	13 847
足柄下郡	2 728	2 491	3 333	3 094	5 198	4 702	33	29	11 292	10 271	21 563
愛甲郡	1 176	1 141	3 143	2 969	2 529	2 163	9	5	6 857	6 278	13 135
津久井郡	792	841	1 684	1 603	4 151	3 967	16	12	6 643	6 423	13 066
計	**17 547**	**16 836**	**46 557**	**44 410**	**79 417**	**74 090**	**318**	**183**	**143 839**	**135 519**	**279 358**

人口

入寄留者 人員			本籍人口千ニ付出入人員		
男	女	計	出入人員總數	同上ノ内出寄留者	入人員
115 139	102 470	217 609	?	?	?
180 335	158 100	338 435	141.1	168.1	296.1
208 921	183 764	392 685	185.7	177.9	334.3
215 212	187 826	403 038	185.1	177.8	335.2
227 631	200 478	428 109	178.2	171.2	348.0
244 265	218 212	462 477	182.9	175.9	358.8
257 543	228 821	486 364	191.1	183.7	379.0
270 328	240 483	510 861	203.2	195.4	389.1
286 953	256 332	543 285	209.7	201.6	408.9
285 680	**257 783**	**543 463**	**212.8**	**204.7**	**398.3**

口

其他 在監者		在朝鮮		在臺灣		在外國		其他		計		
男	女	男	女	男	女	男	女	男	女	男	女	計
243	6	711	484	377	230	1 777	1 034	3 221	—	86 027	75 242	161 269
441	10	733	529	384	297	1 778	1 081	4 232	—	107 435	95 415	202 850
438	2	766	549	392	282	1 706	1 046	3 808	—	114 840	103 225	218 065
545	3	765	539	289	233	1 626	1 040	3 261	—	117 728	104 833	222 561
552	12	861	648	283	219	1 536	914	3 423	142	115 110	103 604	218 714
417	43	761	602	274	227	1 502	995	3 670	194	123 549	112 219	235 768
375	11	815	650	325	271	1 557	1 069	3 844	223	129 347	115 911	245 258
340	16	886	700	388	290	1 619	1 152	4 505	238	139 852	176 283	266 835
375	6	895	686	398	300	1 825	1 201	4 228	280	145 747	132 848	278 595
471	**6**	**945**	**703**	**447**	**340**	**1 924**	**1 301**	**4 673**	**297**	**152 299**	**138 166**	**290 465**
224	2	53	17	34	21	62	21	1 011	—	38 932	34 532	73 464
45	—	17	13	13	13	49	51	84	—	5 611	5 077	10 688
23	—	7	5	3	3	32	31	144	—	3 411	3 066	6 477
10	—	10	8	—	—	37	19	75	—	2 217	2 109	4 326
3	—	3	2	—	—	6	3	25	7	1 170	1 486	2 656
13	—	8	5	15	11	8	2	163	7	3 805	3 296	7 101
4	1	43	17	7	4	30	13	239	10	6 452	5 892	12 344
34	—	38	28	24	19	89	64	463	29	11 872	10 941	22 813
11	—	59	43	49	30	82	61	264	8	8 654	7 886	16 540
37	—	112	72	45	31	173	100	602	41	15 377	13 898	29 275
21	—	171	130	74	48	250	182	625	99	20 195	18 862	39 057
16	—	206	177	75	55	609	376	225	7	8 205	7 388	15 593
21	3	115	99	64	58	410	329	373	46	12 275	10 806	23 081
5	—	68	55	31	30	47	24	187	12	7 208	6 399	13 607
4	—	35	32	13	17	40	25	180	31	6 915	6 528	13 443
471	**6**	**945**	**703**	**447**	**340**	**1 924**	**1 301**	**4 673**	**297**	**152 299**	**138 166**	**290 465**

21. 出入口

市町村別

	出寄留											其他										計		
	自郡内他町村へ		自縣内他郡市へ		他府縣へ		樺太		計			在監者		在朝鮮		在臺灣		在外國		其他				
	男	女	男	女	男	女	男	女	男	女	計	男	女	男	女	男	女	男	女	男	女	男	女	計
横濱市	—	—	5 064	4 842	32 350	29 562	134	67	37 548	34 471	72 019	224	2	53	17	34	21	62	21	2 395	61	38 932	34 532	73 464
横須賀市	—	—	2 232	2 214	3 158	2 779	13	5	5 403	5 000	10 403	45	—	17	13	13	13	49	51	292	77	5 611	5 077	10 688
川崎市	—	—	865	798	2 337	2 229	—	—	3 202	3 027	6 229	23	—	7	5	3	3	32	31	353	39	3 411	3 066	6 477
平塚市	—	—	973	1 099	1 104	974	8	9	2 085	2 082	4 167	10	—	10	8	—	—	37	19	207	27	2 217	2 109	4 326
久良岐郡	**92**	**112**	**589**	**755**	**452**	**607**	**—**	**—**	**1 133**	**1 474**	**2 607**	**3**	**—**	**3**	**2**	**—**	**—**	**6**	**3**	**25**	**7**	**1 170**	**1 486**	**2 656**
金澤町	75	84	302	495	250	449	—	—	627	1 028	1 655	3	—	3	2	—	—	6	3	9	—	648	1 033	1 681
六浦莊村	17	28	287	260	202	158	—	—	506	446	952	—	—	—	—	—	—	—	—	16	7	522	453	975
橘樹郡	**365**	**322**	**727**	**594**	**2 504**	**2 354**	**2**	**1**	**3 598**	**3 271**	**6 869**	**13**	**—**	**8**	**5**	**15**	**11**	**8**	**2**	**163**	**7**	**3 805**	**3 296**	**7 101**
日吉村	131	88	115	75	85	113	—	—	331	276	607	4	—	3	—	3	—	3	—	29	2	373	278	651
高津町	47	45	83	76	574	537	—	—	704	658	1 362	—	—	—	—	—	—	—	—	—	—	704	658	1 362
中原町	27	14	274	210	463	401	—	—	764	625	1 389	2	—	—	—	2	3	—	1	33	—	801	629	1 430
橘村	3	1	3	2	8	6	—	—	14	9	23	—	—	1	—	1	—	—	—	—	—	16	9	25
宮前村	45	47	90	62	202	184	—	—	337	293	630	2	—	1	—	1	1	1	1	33	1	375	296	671
向丘村	37	40	43	38	259	201	—	—	341	279	620	—	—	1	2	4	4	3	—	13	1	362	286	648
生田村	17	25	47	69	294	278	2	—	358	372	730	2	—	—	—	2	—	—	—	15	—	377	372	749
稻田村	58	62	72	62	619	634	—	1	749	759	1 508	3	—	2	3	2	3	1	—	40	3	797	768	1 565
都筑郡	**635**	**672**	**3 269**	**2 998**	**2 221**	**2 175**	**4**	**2**	**6 129**	**5 847**	**11 976**	**4**	**1**	**43**	**17**	**7**	**4**	**30**	**13**	**239**	**10**	**6 452**	**5 892**	**12 344**
都田村	75	73	558	540	230	232	3	2	866	847	1 713	2	—	3	1	1	2	8	3	30	—	910	853	1 763
新田村	21	18	373	347	218	242	—	—	612	607	1 219	1	1	1	—	—	—	7	—	16	—	637	608	1 245
中川村	120	123	208	165	270	230	—	—	598	518	1 116	—	—	2	—	—	—	—	—	7	—	607	518	1 125
山內村	21	14	115	73	240	235	—	—	376	322	698	—	—	17	10	—	—	—	—	18	—	411	332	743
柿生村	15	20	195	129	400	412	—	—	610	561	1 171	—	—	10	4	4	2	3	2	20	—	647	569	1 216
岡上村	2	5	21	15	49	41	—	—	72	61	133	—	—	—	—	—	—	1	1	3	—	76	62	138
中里村	118	136	348	317	301	300	—	—	767	753	1 520	—	—	7	—	2	—	5	—	27	—	808	753	1 561
田奈村	130	159	214	270	137	156	—	—	481	585	1 066	—	—	—	—	—	—	—	—	17	—	498	585	1 083
新治村	75	60	540	402	220	185	—	—	835	647	1 482	—	—	3	2	—	—	3	5	45	7	886	661	1 547
都岡村	55	60	245	242	26	33	—	—	326	335	661	—	—	—	—	—	—	3	2	26	—	355	337	692
二俣川村	3	4	452	498	130	109	1	—	586	611	1 197	1	—	—	—	—	—	—	—	30	3	617	614	1 231

21. 出入日人口

	出寄留										
	自郡内他町村へ		自縣内他郡市へ		他府縣へ		轉出		計		
	男	女	男	女	男	女	男	女	男	女	計
三浦郡	2 064	1 815	4 306	4 083	4 852	4 903	2	—	11 224	10 801	22 025
田浦町	168	145	215	208	381	360	2	—	766	713	1 479
浦賀町	218	190	980	960	1 250	1 290	—	—	2 448	2 440	4 888
久里濱村	184	164	187	134	264	228	—	—	635	526	1 161
衣笠村	183	154	331	301	165	153	—	—	679	608	1 287
葉山町	238	235	397	355	394	365	—	—	1 029	955	1 984
逗子町	89	100	202	120	277	298	—	—	568	518	1 086
北下浦村	175	143	267	231	208	278	—	—	650	652	1 302
南下浦村	140	63	450	445	560	552	—	—	1 150	1 060	2 210
三崎町	145	130	340	385	587	575	—	—	1 072	1 090	2 162
初聲村	135	147	330	329	219	241	—	—	684	717	1 401
長井町	147	126	245	268	257	313	—	—	649	707	1 356
武山村	68	66	145	138	76	74	—	—	290	278	568
西浦村	174	152	216	209	214	176	—	—	604	537	1 141
鎌倉郡	1 283	1 245	4 254	4 049	2 642	2 445	10	5	8 189	7 744	15 933
戸塚町	82	73	283	276	318	301	—	—	683	650	1 333
中川村	67	71	442	410	105	87	3	3	617	571	1 188
川上村	57	56	194	188	93	74	—	—	344	318	662
永野村	31	33	232	245	47	41	—	—	310	319	629
豊田村	134	123	265	296	80	74	—	—	479	493	972
本郷村	117	107	279	299	145	109	—	—	541	515	1 056
小坂村	125	129	289	290	221	214	—	—	635	633	1 268
玉縄村	101	83	174	159	81	76	—	—	356	318	674
鎌倉町	50	44	485	450	602	560	1	—	1 138	1 054	2 192
腰越町	92	122	220	141	143	197	—	—	455	460	915
川口村	58	61	183	192	208	216	—	—	449	469	918
深澤村	131	142	135	120	139	122	—	—	405	384	789
村岡村	58	56	137	128	64	56	—	—	259	240	499
大正村	119	88	245	208	116	99	—	—	480	395	875
中和田村	32	36	312	286	148	110	6	2	498	434	932
瀨谷村	29	21	379	361	132	109	—	—	540	491	1 031

市町村別（續）

其他										計		
在監者		在朝鮮		在臺灣		在外國		其他				
男	女	男	女	男	女	男	女	男	女	男	女	計
34	—	38	28	24	19	89	64	463	29	11 872	10 941	22 813
4	—	4	2	5	2	5	2	59	—	843	719	1 562
16	—	2	2	5	2	11	5	75	3	2 557	2 452	5 009
—	—	—	—	—	—	8	7	26	—	669	533	1 202
—	—	16	9	3	2	22	14	18	—	738	633	1 371
1	—	2	2	1	3	8	15	24	—	1 065	975	2 040
2	—	—	—	—	—	2	—	35	—	607	518	1 125
2	—	—	—	2	—	7	3	23	—	684	655	1 339
3	—	13	11	—	—	2	—	54	4	1 222	1 075	2 297
2	—	—	—	4	2	20	17	40	—	1 138	1 109	2 247
2	—	—	—	4	8	1	—	32	—	723	725	1 448
—	—	—	—	—	—	—	—	39	—	678	707	1 385
1	—	—	—	—	—	—	—	11	—	302	278	580
1	—	1	2	—	—	3	1	37	22	646	562	1 208
11	—	59	43	49	30	82	61	254	8	8 654	7 886	16 540
—	—	—	—	—	—	2	6	11	—	696	565	1 352
—	—	5	5	2	1	5	1	29	2	658	580	1 238
4	—	—	—	4	4	15	8	21	—	388	330	718
1	—	—	—	—	—	7	5	10	1	328	325	653
—	—	1	1	2	4	2	3	21	5	505	506	1 011
—	—	3	3	3	3	6	3	26	—	579	524	1 103
—	—	7	2	26	12	3	2	8	—	679	649	1 328
—	—	2	2	—	—	4	3	11	—	373	323	696
4	—	19	13	7	2	20	15	41	—	1 229	1 084	2 313
—	—	—	—	—	—	5	5	13	—	473	465	938
—	—	—	—	—	—	—	—	—	—	449	469	918
1	—	13	12	5	4	—	—	13	—	437	400	837
—	—	—	—	—	—	—	—	4	—	263	240	503
—	—	—	—	—	—	2	3	18	—	500	398	898
1	—	8	5	—	—	7	3	17	—	531	442	973
—	—	1	—	—	—	4	4	21	—	566	495	1 061

21. 出人口市町村別（續）

	出寄留										
	自郡内他町村へ		自縣内他郡市へ		他道府縣へ		樺太へ		計		
	男	女	男	女	男	女	男	女	男	女	計
高座郡	**2 365**	**2 341**	**6 174**	**5 721**	**5 858**	**5 586**	**11**	**6**	**14 408**	**13 654**	**28 062**
藤澤町	51	49	581	530	602	537	—	—	1 234	1 116	2 350
茅ケ崎町	420	397	742	731	917	964	6	3	2 085	2 095	4 180
寒川村	124	128	343	284	280	244	—	—	747	656	1 403
小出村	131	128	269	299	170	169	—	—	570	596	1 166
御所見村	148	145	346	321	197	202	—	—	691	668	1 359
有馬村	73	82	257	245	211	175	—	—	541	502	1 043
海老名村	128	146	492	459	375	401	1	—	996	1 006	2 002
座間村	120	119	252	212	235	204	—	—	607	535	1 142
新磯村	78	92	177	188	136	154	—	—	391	434	825
麻溝村	65	58	132	128	139	101	—	—	336	287	623
田名村	70	52	165	142	145	138	2	1	382	333	715
上溝村	85	83	193	186	180	153	—	—	458	422	880
大澤村	114	79	229	167	382	311	—	1	725	558	1 283
相原村	63	54	263	234	511	518	—	—	837	806	1 643
大野村	37	40	254	239	434	417	1	1	726	697	1 423
大和村	56	73	350	317	221	235	—	—	627	625	1 252
綾瀬村	350	361	500	518	312	303	1	—	1 163	1 182	2 345
澁谷村	91	97	410	349	218	214	—	—	719	660	1 379
六會村	161	158	219	172	193	146	—	—	573	476	1 049
中郡	**4 938**	**4 821**	**7 285**	**6 979**	**6 787**	**6 572**	**44**	**31**	**19 054**	**18 403**	**37 457**
大磯町	345	270	650	605	625	545	10	5	1 630	1 425	3 055
國府村	213	205	342	353	404	366	16	16	975	940	1 915
吾妻村	182	195	566	576	479	497	—	—	1 227	1 268	2 495
大野村	355	383	374	300	346	366	—	—	1 075	1 049	2 124
神田村	40	35	258	270	296	302	—	—	594	607	1 201
相川村	7	9	238	226	404	445	—	—	649	680	1 329
成瀬村	227	224	194	226	259	267	2	—	682	717	1 399
大田村	230	210	270	250	127	158	—	—	627	618	1 245
城島村	207	171	199	222	103	89	—	—	509	482	991

	其他										計		
	在監者		在朝鮮		在臺灣		在外國		其他				
	男	女	男	女	男	女	男	女	男	女	男	女	計
高座郡	**37**	—	**112**	**72**	**45**	**31**	**173**	**100**	**602**	**41**	**15 377**	**13 898**	**29 275**
藤澤町	12	—	13	8	7	3	34	17	62	15	1 362	1 159	2 521
茅ケ崎町	10	—	20	8	5	2	49	20	94	—	2 263	2 125	4 388
寒川村	—	—	—	—	4	2	7	8	25	—	783	666	1 449
小出村	—	—	19	9	1	—	4	1	22	—	616	606	1 222
御所見村	2	—	2	5	—	—	6	3	33	—	734	676	1 410
有馬村	—	—	10	5	—	—	—	2	30	3	581	512	1 093
海老名村	2	—	5	5	1	3	14	13	35	7	1 053	1 034	2 087
座間村	—	—	9	4	3	—	3	—	28	—	650	539	1 189
新磯村	—	—	—	—	3	4	1	—	10	1	405	439	844
麻溝村	2	—	5	—	—	—	—	—	12	—	355	287	642
田名村	1	—	—	—	1	2	5	—	32	—	421	335	756
上溝村	1	—	3	5	1	—	—	—	—	—	463	427	890
大澤村	1	—	3	4	2	2	3	—	25	—	759	564	1 323
相原村	1	—	2	7	4	3	3	4	26	4	863	824	1 687
大野村	2	—	2	1	1	2	8	10	36	4	775	714	1 489
大和村	1	—	2	—	1	—	6	3	33	—	670	628	1 298
綾瀬村	1	—	5	4	5	5	14	12	33	—	1 221	1 203	2 424
澁谷村	—	—	5	5	—	—	5	4	48	3	777	672	1 449
六會村	1	—	7	2	6	3	11	3	28	4	626	488	1 114
中郡	**21**	—	**171**	**130**	**74**	**48**	**250**	**182**	**625**	**99**	**20 195**	**18 862**	**39 057**
大磯町	2	—	25	18	17	8	40	35	72	30	1 786	1 516	3 302
國府村	1	—	11	8	—	—	33	22	26	9	1 046	979	2 025
吾妻村	—	—	12	9	11	8	31	16	5	2	1 307	1 303	2 610
大野村	—	—	—	—	—	—	5	4	44	—	1 124	1 053	2 177
神田村	—	—	2	1	—	—	2	6	21	—	619	614	1 233
相川村	—	—	1	1	2	—	—	—	26	4	678	685	1 363
成瀬村	—	—	—	—	2	2	4	1	14	1	702	721	1 423
大田村	3	—	—	—	2	—	1	1	17	1	650	620	1 270
城島村	1	—	—	—	5	2	—	—	20	4	535	488	1 023

21. 出入人口

	出寄留										
	自郡内他町村へ		自縣内他郡市へ		他道府縣へ		樺太へ		計		
	男	女	男	女	男	女	男	女	男	女	計
岡崎村	147	165	255	229	137	144	—	—	539	538	1 077
豊田村	164	155	84	111	122	154	—	—	370	420	790
金田村	5	11	202	109	102	106	—	—	309	226	535
旭村	250	216	244	225	238	187	—	—	732	628	1 360
土澤村	120	144	150	201	161	139	3	3	434	487	921
金目村	165	173	190	138	191	213	—	—	546	524	1 070
伊勢原町	160	155	442	438	286	286	1	1	889	880	1 769
高部屋村	169	157	364	396	426	261	—	—	959	814	1 773
大山町	90	80	85	59	249	243	—	—	424	382	806
比々多村	166	164	197	185	283	276	2	—	648	625	1 273
大根村	113	242	174	133	121	150	—	—	408	525	933
秦野町	210	191	380	396	310	328	—	—	900	915	1 815
東秦野村	504	498	486	420	332	315	2	1	1 324	1 234	2 558
西秦野村	205	206	534	525	337	355	—	—	1 076	1 086	2 162
南秦野村	279	267	245	238	309	258	—	—	833	763	1 596
北秦野村	385	395	162	148	140	122	8	5	695	570	1 265
足柄上郡	1 109	1 035	2 659	2 655	3 274	3 072	32	11	7 074	6 773	13 847
寄村	49	40	130	139	127	108	—	—	306	287	593
上秦野村	48	43	243	204	141	160	1	1	433	408	841
中井村	35	31	378	390	456	442	—	—	869	863	1 732
上中村	75	50	120	103	80	65	—	—	275	218	493
山田村	25	19	63	49	26	19	—	—	114	87	201
曽我村	75	78	144	132	215	208	—	—	434	418	852
金田村	16	17	71	74	86	81	—	—	173	172	345
松田町	71	82	156	148	138	141	—	—	365	371	736
川村	41	48	167	181	410	387	1	—	619	616	1 235
共和村	123	118	29	26	75	64	—	—	227	208	435
清水村	63	59	83	70	279	238	4	1	429	368	797
三保村	21	20	59	57	77	64	—	—	157	141	298
北足柄村	89	82	132	117	219	205	—	—	440	404	844

市町村別人口（續）

其他										計		
在監者		在朝鮮		在臺灣		在外國		其他				
男	女	男	女	男	女	男	女	男	女	男	女	計
—	—	—	—	1	—	2	1	15	—	557	539	1 096
1	—	—	—	—	—	7	7	19	7	397	434	831
—	—	6	2	3	2	1	—	5	—	324	230	554
1	—	29	18	7	6	19	9	28	6	816	667	1 483
—	—	—	—	2	—	12	5	26	—	472	492	964
3	—	1	—	—	—	6	3	18	—	574	527	1 101
—	—	1	—	1	—	3	2	17	2	911	884	1 795
—	—	5	7	3	—	—	—	25	7	992	828	1 820
—	—	1	—	4	4	—	—	8	—	437	386	823
—	—	8	6	1	—	5	4	59	11	721	646	1 367
1	—	3	3	3	2	—	—	15	—	430	530	960
5	—	20	25	4	7	7	6	43	8	979	961	1 940
—	—	18	10	—	—	14	11	26	—	1 382	1 255	2 637
3	—	20	16	7	5	48	44	21	—	1 175	1 151	2 326
—	—	4	3	1	2	8	3	17	1	863	772	1 635
—	—	4	3	—	—	2	2	17	6	718	581	1 299
16	—	206	177	75	55	609	376	225	7	8 205	7 388	15 593
—	—	11	12	2	2	18	10	15	—	352	311	663
—	—	38	32	2	1	18	15	16	—	507	456	963
4	—	4	3	5	4	7	3	34	2	923	875	1 798
—	—	7	3	—	—	13	7	5	—	300	228	528
—	—	—	--	—	—	13	7	2	—	134	101	235
2	—	31	35	15	11	68	51	25	—	575	515	1 090
—	—	2	3	3	1	43	25	11	—	232	201	433
—	—	—	—	—	—	26	11	—	—	391	382	773
—	—	13	8	8	7	20	13	25	1	685	645	1 330
—	—	4	3	—	—	—	—	5	1	236	212	448
1	—	5	5	—	—	3	—	11	1	449	374	823
—	—	—	—	—	—	9	2	3	—	169	143	312
1	—	8	6	—	—	14	10	21	—	484	420	904

21. 出人口

	出寄留										
	自郡内他町村へ		自縣内他郡市へ		他道府縣へ		樺太へ		計		
	男	女	男	女	男	女	男	女	男	女	計
南足柄村	66	43	154	187	214	180	2	2	436	412	848
福澤村	124	115	194	181	290	245	11	1	619	542	1 161
酒田村	98	88	125	126	124	115	7	2	354	331	685
吉田島村	15	30	61	87	74	54	—	—	150	171	321
櫻井村	13	12	122	148	115	173	5	3	255	336	591
岡本村	62	60	228	236	128	123	1	1	419	420	839
足柄下郡	**2 728**	**2 491**	**3 333**	**3 049**	**5 198**	**4 702**	**33**	**29**	**11 292**	**10 271**	**21 563**
小田原町	846	796	1 347	1 290	1 776	1 754	21	23	3 990	3 863	7 853
足柄村	445	407	292	302	486	548	2	1	1 225	1 258	2 483
豊川村	109	107	107	96	129	84	1	—	346	287	633
上府中村	54	41	49	44	65	52	—	—	168	137	305
下府中村	98	91	110	85	177	132	—	—	385	308	693
下曾我村	42	20	159	148	265	96	2	—	468	264	732
田島村	54	69	56	53	57	58	—	—	167	180	347
下中村	127	97	335	300	75	67	1	1	538	465	1 003
前羽村	44	36	108	86	128	119	1	1	281	242	523
國府津町	83	85	105	89	195	175	2	—	385	349	734
酒匂村	164	57	162	80	120	89	—	—	446	226	672
大窪村	124	119	83	71	185	173	—	—	392	263	755
湯本町	144	118	97	78	189	297	—	—	430	493	923
温泉村	94	119	34	27	194	178	—	—	322	324	646
宮城野村	27	38	4	8	63	52	—	—	94	98	192
仙石原村	15	17	11	11	42	31	—	—	68	59	127
箱根町	31	29	15	11	191	184	—	—	237	224	461
元箱根村	21	12	9	2	55	37	—	—	85	51	136
蘆之湯村	—	1	—	—	17	11	—	—	17	12	29
早川村	56	60	62	70	9	—	—	—	127	130	257
片浦村	53	42	29	28	108	79	—	—	190	149	339
岩村	3	2	3	1	10	6	—	—	16	9	25
眞鶴町	10	6	15	12	13	10	1	1	39	29	68

市町村別 (續)

其他										計		
在監者		在朝鮮		在臺灣		在外國		其他				
男	女	男	女	男	女	男	女	男	女	男	女	計
1	—	8	7	1	2	41	24	14	—	501	445	946
2	—	36	31	25	19	71	43	14	1	767	636	1 403
2	—	9	6	8	2	50	29	4	—	427	368	795
—	—	6	8	2	2	60	31	1	—	219	212	431
—	—	12	7	1	—	92	60	6	—	366	403	769
3	—	12	8	3	4	38	28	13	1	488	461	949
21	**3**	**115**	**99**	**64**	**58**	**410**	**329**	**373**	**46**	**12 275**	**10 806**	**23 081**
8	2	27	30	24	28	57	65	60	24	4 166	4 012	8 178
3	—	10	7	5	5	138	89	78	6	1 459	1 365	2 824
—	—	3	2	—	—	17	10	16	—	382	299	681
—	—	10	10	4	4	16	18	10	—	208	169	377
—	—	1	3	2	1	90	78	10	—	488	390	878
2	—	2	—	6	7	13	11	10	2	501	284	785
—	—	3	4	—	—	—	—	9	—	180	184	364
—	—	10	7	7	6	1	—	16	1	572	479	1 051
1	—	2	3	—	—	9	6	15	—	308	251	559
—	—	3	3	4	3	18	17	—	—	410	372	782
2	—	23	14	3	1	6	4	25	—	505	245	750
1	—	1	1	1	1	5	3	8	—	408	368	776
—	—	6	4	1	—	4	1	4	2	445	500	945
—	—	—	—	3	2	4	3	8	4	337	333	670
—	—	—	—	2	—	3	—	1	—	100	98	198
—	—	5	6	—	—	7	13	3	—	83	78	161
—	—	—	—	—	—	—	—	2	—	239	224	463
—	—	—	—	—	—	—	—	—	—	85	51	136
—	—	—	—	—	—	—	—	—	—	17	12	29
—	—	—	—	1	—	1	—	9	—	138	130	268
3	—	—	—	—	—	—	—	5	—	198	149	347
—	1	1	1	—	—	—	—	6	—	23	11	34
1	—	—	—	1	—	5	2	21	—	67	31	98

21. 出人口

	出				寄				留		
	自郡内他町村へ		自縣内他郡市へ		他道府縣へ		樺太へ		計		
	男	女	男	女	男	女	男	女	男	女	計
鵡川村	—	—	3	2	5	3	—	—	8	5	13
吉濱村	51	85	59	78	686	352	—	—	596	515	1 111
湯河原町	33	37	79	77	158	115	2	2	272	231	503
愛甲郡	**1 176**	**1 141**	**3 143**	**2 969**	**2 529**	**2 163**	**9**	**5**	**6 857**	**6 278**	**13 135**
厚木町	24	33	541	370	346	248	—	—	821	651	1 472
依知村	92	88	334	256	161	127	—	—	587	471	1 058
中津村	128	135	162	141	151	135	—	—	441	411	852
高峯村	51	68	203	188	174	136	—	—	428	392	820
愛川村	70	20	130	23	90	17	—	—	290	60	350
荻野村	182	189	282	289	236	221	5	3	705	702	1 407
三田村	30	29	65	71	52	56	—	—	147	156	303
棚澤村	13	14	21	19	8	15	—	—	42	48	90
下川入村	27	28	38	37	29	32	—	—	94	97	191
妻田村	51	43	76	69	53	56	—	—	180	168	348
及川村	18	13	40	36	38	31	—	—	96	80	176
林村	22	24	36	26	30	28	—	—	88	78	166
小鮎村	192	172	397	523	393	437	3	2	985	1 134	2 119
煤ヶ谷村	97	31	154	166	119	60	—	—	370	329	699
宮ヶ瀬	27	31	34	43	55	50	—	—	116	124	240
玉川村	21	23	223	233	243	205	1	—	488	461	949
南毛利村	131	128	497	479	351	309	—	—	979	916	1 895

市町村別（續）

其								他				計		
在監者		在朝鮮		在臺灣		在外國		其他						
男	女	男	女	男	女	男	女	男	女			男	女	計
—	—	—	—	—	—	—	—	8	—			16	5	21
—	—	—	—	—	—	7	4	27	7			630	526	1 156
—	—	8	4	—	—	8	5	22	—			310	240	550
5	**—**	**68**	**55**	**31**	**30**	**47**	**24**	**200**	**12**			**7 208**	**6 399**	**13 607**
1	—	—	—	2	2	2	—	10	—			836	653	1 489
1	—	2	7	—	—	4	7	16	—			610	485	1 095
1	—	16	3	—	—	5	2	15	1			478	417	895
—	—	7	3	—	—	6	1	16	—			457	396	853
—	—	9	9	—	—	4	1	15	—			318	70	388
—	—	14	8	11	7	5	3	28	—			763	720	1 483
—	—	—	—	—	—	—	—	4	1			151	157	308
—	—	—	—	—	—	—	—	1	—			43	48	91
—	—	—	—	—	—	3	2	4	1			101	100	201
—	—	—	—	—	—	—	—	7	1			187	169	356
—	—	—	—	—	—	3	—	1	—			100	80	180
—	—	1	—	—	—	1	1	3	—			93	79	172
1	—	5	6	3	4	5	2	23	—			1 022	1 146	2 168
—	—	7	8	4	3	4	2	14	1			399	343	742
—	—	—	—	2	3	—	—	2	—			120	127	247
—	—	2	3	3	4	—	—	17	—			510	468	978
1	—	5	8	6	7	5	3	24	7			1 020	941	1 961

21. 出入人口

	出寄								留計		
	自郡内他町村へ		自縣内他郡市へ		他道府縣へ		樺太・へ				
	男	女	男	女	男	女	男	女	男	女	計
遠久井郷	792	841	1 684	1 603	4 151	3 967	16	12	6 643	6 423	13 066
川尻村	79	79	234	237	361	326	—	—	674	642	1 316
湘南村	28	32	98	96	81	67	—	—	207	195	402
三澤村	44	65	79	61	133	148	2	2	258	276	534
中野町	81	79	205	201	509	505	5	2	800	787	1 587
串川村	48	70	287	194	592	399	2	—	929	663	1 592
鳥屋村	16	13	23	21	124	108	1	3	164	145	309
青野原村	77	73	116	108	268	224	3	1	464	406	870
青根村	8	19	45	39	126	121	—	—	179	179	358
内郷村	68	56	95	113	445	362	—	—	608	531	1 139
千木良村	45	47	70	91	245	222	—	—	360	360	720
小原町	13	20	30	32	106	98	—	—	149	150	299
奥瀬町	12	20	23	38	140	210	—	—	175	268	443
吉野町	73	78	68	72	136	132	—	—	277	282	559
小淵村	59	68	63	70	109	146	—	—	231	284	515
澤井村	47	45	50	58	47	60	3	4	147	167	314
日連村	39	28	63	65	191	258	—	—	293	351	644
名倉村	7	6	32	31	144	210	—	—	183	247	430
牧野村	13	15	50	45	81	120	—	—	144	180	324
佐野川村	35	28	53	31	313	251	—	—	401	310	711

市町村別（續）

其他										計		
在監者		在朝鮮		在臺灣		在外國		其他				
男	女	男	女	男	女	男	女	男	女	男	女	計
4	—	35	32	13	17	40	25	180	31	6 915	6 528	13 443
2	—	—	—	1	1	—	—	19	1	696	644	1 340
—	—	—	—	—	—	—	—	7	—	214	195	409
—	—	2	3	1	2	1	1	3	—	265	282	547
—	—	5	4	—	—	16	13	23	5	844	809	1 653
—	—	8	6	—	—	2	—	27	—	966	669	1 635
—	—	2	2	—	—	—	—	6	—	172	147	319
—	—	4	6	—	—	10	5	18	2	496	419	915
—	—	—	—	—	—	1	—	7	4	187	183	370
—	—	2	1	3	1	—	—	18	18	631	551	1 182
1	—	2	1	1	2	4	3	13	—	381	366	747
—	—	3	5	—	—	2	—	—	1	154	156	310
—	—	4	2	—	—	—	—	8	—	187	270	457
1	—	—	—	2	3	2	2	5	—	287	287	574
—	—	—	3	3	—	—	9	—	—	243	287	530
—	—	2	1	—	—	2	1	4	—	155	169	324
—	—	1	1	2	5	—	—	6	—	302	357	659
—	—	—	—	—	—	—	—	3	—	186	247	433
—	—	—	—	—	—	—	—	—	—	144	180	324
—	—	—	—	—	—	—	—	4	—	405	310	715

22. 入人口

各年末

	自郡町村 内ヨリ他リ 男	女	自縣市 内ヨリ他リ 男	女	他府縣ヨリ 男	女	朝鮮ヨリ 男	女	臺灣ヨリ 男	女	樺太ヨリ 男	女	外國ヨリ 男	女	計 男	女	計
大正 12	17 070	15 776	25 343	21 953	72 727	64 741	—	—	—	—	—	—	—	—	115 140	102 470	217 610
〃 13	16 646	15 702	41 094	37 812	122 595	104 585	—	—	—	—	—	—	—	—	180 335	158 099	338 434
〃 14	18 062	17 123	44 262	40 651	146 597	125 990	—	—	—	—	—	—	—	—	208 921	183 764	392 685
昭和 元	18 476	17 340	46 002	41 824	150 734	128 662	—	—	—	—	—	—	—	—	215 212	187 826	403 038
〃 2	15 026	13 938	41 847	37 708	169 325	148 163	1 172	562	10	10	—	—	251	97	227 631	200 478	428 109
〃 3	14 801	13 907	42 779	39 895	184 672	163 346	1 655	913	29	11	—	—	329	140	244 265	218 212	462 477
〃 4	15 245	14 411	39 927	37 211	199 619	175 782	2 367	1 275	21	8	—	—	364	134	257 543	228 821	481 364
〃 5	16 017	15 916	42 075	38 993	208 472	183 564	3 329	1 834	31	11	1	2	453	163	270 378	240 483	510 861
〃 6	17 052	17 200	45 201	41 869	219 448	194 443	4 620	2 598	31	11	1	2	600	209	286 953	256 332	543 285
〃 7	**15 037**	**14 837**	**47 303**	**44 144**	**217 067**	**195 170**	**5 622**	**3 400**	**36**	**15**	—	**2**	**615**	**215**	**285 680**	**257 783**	**543 463**
橫濱市	—	—	15 774	14 044	123 788	104 632	1 769	1 124	21	8	—	—	511	168	141 863	119 976	261 839
橫須賀市	—	—	5 389	4 942	17 404	15 958	295	188	8	5	—	2	29	9	23 125	21 104	44 229
川崎市	—	—	4 043	3 589	35 705	33 692	998	677	—	—	—	—	12	3	40 758	37 961	78 719
平塚市	—	—	4 652	4 340	3 736	5 653	17	7	—	—	—	—	3	1	8 408	10 001	18 409
久良岐郡	94	112	463	608	598	625	19	12	—	—	—	—	—	—	1 174	1 357	2 531
樹橋郡	354	324	571	476	2 607	2 357	396	297	5	2	—	—	10	6	3 943	3 462	7 405
都筑郡	298	270	538	463	730	649	6	6	—	—	—	—	2	—	1 574	1 388	2 962
三浦郡	1 842	1 756	3 588	3 214	9 874	9 225	696	241	—	—	—	—	7	6	16 007	14 442	30 449
鎌倉郡	1 526	1 436	2 756	2 668	8 816	8 393	87	45	—	—	—	—	14	11	13 199	12 553	25 752
高座郡	2 242	2 485	2 753	2 896	4 738	4 894	196	147	—	—	—	—	14	5	9 943	10 427	20 370
中郡	3 349	3 196	2 203	2 261	1 964	1 863	102	63	—	—	—	—	3	2	7 621	7 385	15 006
足柄上郡	1 340	1 464	761	884	1 122	1 317	266	124	2	—	—	—	2	—	3 493	3 789	7 282
足柄下郡	2 579	2 463	2 604	2 529	4 736	4 721	710	434	—	—	—	—	8	4	10 637	10 151	20 788
愛甲郡	873	814	867	892	654	644	22	13	—	—	—	—	—	—	2 416	2 363	4 779
津久井郡	540	517	341	338	595	547	43	22	—	—	—	—	—	—	1 519	1 424	2 943
計	**15 037**	**14 837**	**47 303**	**44 144**	**217 067**	**195 170**	**5 622**	**3 400**	**36**	**15**	—	**2**	**615**	**215**	**285 680**	**257 783**	**543 463**

23. 入人口市町村別　昭和六年末

	自郡村内他町		自郡県市内他町		他道府県		朝鮮		台湾		樺太		外国		計		
	男	女	男	女	男	女	男	女	男	女	男	女	男	女	男	女	計
横浜市	—	—	15 774	14 044	123 788	104 632	1 769	1 124	21	8	—	—	511	168	141 863	119 976	261 839
横須賀市	—	—	5 389	4 942	17 401	15 858	295	188	8	5	—	2	29	9	23 125	21 101	44 226
川崎市	—	—	4 013	3 580	35 705	33 002	998	677	—	—	—	—	12	3	40 758	37 961	78 719
平塚市	—	—	4 652	4 340	3 736	5 653	17	7	—	—	—	—	3	1	8 408	10 001	18 409
久良岐郡	94	112	463	608	598	625	19	12	—	—	—	—	—	—	1 174	1 357	2 531
金澤町	64	78	295	438	408	447	19	12	—	—	—	—	—	—	786	975	1 761
六浦荘村	30	34	168	170	190	178	—	—	—	—	—	—	—	—	388	382	770
橘樹郡	354	324	571	476	2 607	2 357	396	297	5	2	—	—	10	6	3 943	3 462	7 405
日吉村	67	57	92	72	91	75	107	72	5	2	—	—	8	5	370	283	653
高津町	117	123	134	119	736	750	159	133	—	—	—	—	—	—	1 146	1 125	2 271
中原町	80	63	177	165	1 056	863	107	77	—	—	—	—	—	—	1 420	1 168	2 588
橘村	4	2	5	2	5	3	—	—	—	—	—	—	—	—	14	7	21
宮前村	16	12	21	16	70	49	—	—	—	—	—	—	—	—	107	77	184
向丘村	10	7	21	21	70	85	—	—	—	—	—	—	—	—	101	113	214
生田村	33	34	51	38	167	171	—	—	—	—	—	—	—	—	251	243	494
稲田村	27	26	70	43	412	361	23	15	—	—	—	—	2	1	534	446	980
都筑郡	298	270	538	463	730	649	6	6	—	—	—	—	2	—	1 574	1 388	2 962
都田村	32	31	85	78	158	142	—	—	—	—	—	—	—	—	275	251	526
新田村	28	10	40	14	31	42	—	—	—	—	—	—	—	—	99	66	165
中川村	32	33	40	35	93	65	—	—	—	—	—	—	—	—	165	133	298
山内村	13	11	22	23	54	43	—	—	—	—	—	—	—	—	89	77	166
柿生村	20	18	17	21	67	76	—	—	—	—	—	—	—	—	104	115	219
岡上村	4	4	—	—	2	3	—	—	—	—	—	—	—	—	6	7	13
中里村	23	21	19	27	13	15	—	—	—	—	—	—	—	—	55	63	118
田奈村	55	51	63	63	76	69	—	—	—	—	—	—	—	—	194	183	377
新治村	65	58	122	88	115	89	2	2	—	—	—	—	1	—	305	237	542
都岡村	20	25	75	63	55	57	—	—	—	—	—	—	—	—	150	145	295

23. 入人口市町村別（續）

	自郡村内他町		自郡県市内他町		他府道県		朝鮮		台湾		樺太		外国		計		
	男	女	男	女	男	女	男	女	男	女	男	女	男	女	男	女	計
二俣川村	6	8	55	51	66	48	4	4	—	—	—	—	1	—	132	111	243
三浦郡	1 842	1 756	3 588	3 214	9 874	9 225	696	241	—	—	—	—	7	6	16 007	14 442	30 449
田浦町	380	356	1 056	951	3 557	3 387	470	97	—	—	—	—	—	—	5 463	4 791	10 254
浦賀町	380	376	586	600	1 702	1 524	36	33	—	—	—	—	4	3	2 708	2 533	5 241
久里濱村	93	109	21	17	90	73	7	3	—	—	—	—	—	—	211	202	413
衣笠村	265	254	519	468	697	634	30	5	—	—	—	—	—	—	1 511	1 361	2 872
葉山町	119	119	248	212	639	626	43	22	—	—	—	—	—	—	1 049	979	2 028
逗子町	202	220	779	658	2 502	2 248	32	38	—	—	—	—	—	—	3 515	3 164	6 679
北下浦村	39	40	19	17	30	23	—	—	—	—	—	—	—	—	88	80	168
南下浦村	8	5	12	10	15	14	8	5	—	—	—	—	—	—	43	34	77
三崎町	164	124	126	87	408	493	31	19	—	—	—	—	3	2	732	725	1 457
初聲村	24	26	25	27	23	25	3	3	—	—	—	—	—	1	75	82	157
長井町	96	67	137	93	70	71	—	—	—	—	—	—	—	—	303	231	534
武山村	40	32	27	39	42	31	3	—	—	—	—	—	—	—	112	102	214
西浦村	32	31	33	35	99	76	33	16	—	—	—	—	—	—	197	158	355
鎌倉郡	1 528	1 436	2 756	2 668	8 816	8 393	87	45	—	—	—	—	14	11	13 199	12 553	25 752
戸塚町	319	312	398	396	599	598	25	15	—	—	—	—	—	—	1 341	1 321	2 662
中川村	18	27	28	19	25	17	2	—	—	—	—	—	—	—	73	63	136
川上村	15	22	59	48	40	39	—	—	—	—	—	—	—	—	114	109	223
永野村	22	18	136	93	66	69	—	—	—	—	—	—	2	1	226	181	407
豊田村	39	32	41	35	53	45	3	3	—	—	—	—	—	—	136	115	251
本郷村	56	51	28	33	86	60	1	—	—	—	—	—	—	—	171	144	315
小坂村	274	271	341	339	820	811	6	4	—	—	—	—	—	—	1 441	1 425	2 866
玉縄村	88	73	72	63	262	212	9	3	—	—	—	—	—	—	431	351	782
鎌倉町	319	320	906	870	5 669	5 390	—	—	—	—	—	—	—	—	6 894	6 580	13 474
腰越町	152	79	233	186	483	460	15	11	—	—	—	—	12	10	895	746	1 641

23. 入人口市町村別 (續)

	自郡內他町村ヨリ		自縣內他郡市ヨリ		他道府縣ヨリ		朝鮮ヨリ		臺灣ヨリ		樺太ヨリ		外國ヨリ		計		
	男	女	男	女	男	女	男	女	男	女	男	女	男	女	男	女	計
川口村	68	62	230	223	462	436	—	—	—	—	—	—	—	—	760	721	1 481
深澤村	60	69	74	94	86	91	19	8	—	—	—	—	—	—	239	262	501
村岡村	37	27	25	18	30	29	—	—	—	—	—	—	—	—	92	74	166
大正村	23	35	62	40	41	39	—	—	—	—	—	—	—	—	126	114	240
中和田村	28	29	59	153	68	55	3	—	—	—	—	—	—	—	158	237	395
瀬谷村	8	9	64	58	26	42	4	1	—	—	—	—	—	—	102	110	212
高座郡	**2 242**	**2 485**	**2 753**	**2 896**	**4 738**	**4 894**	**196**	**147**	—	—	—	—	**14**	**5**	**9 943**	**10 427**	**20 370**
藤澤町	301	412	1 064	1 114	2 243	2 366	69	60	—	—	—	—	8	3	3 685	3 955	7 640
茅ヶ崎町	635	693	662	674	928	961	25	13	—	—	—	—	5	2	2 255	2 343	4 598
寒川村	63	55	32	34	137	111	56	42	—	—	—	—	—	—	288	242	530
小出村	15	16	21	19	18	20	1	—	—	—	—	—	—	—	55	55	110
御所見村	48	56	23	16	43	34	1	4	—	—	—	—	1	—	116	110	226
有馬村	7	1	11	14	32	17	7	7	—	—	—	—	—	—	57	39	96
海老名村	194	191	157	168	136	133	15	6	—	—	—	—	—	—	502	498	1 000
座間村	57	67	48	52	108	98	—	—	—	—	—	—	—	—	213	217	430
新磯村	22	23	21	21	15	11	5	3	—	—	—	—	—	—	63	58	121
麻溝村	40	40	9	24	36	38	—	—	—	—	—	—	—	—	85	102	187
田名村	100	85	80	72	42	60	—	—	—	—	—	—	—	—	222	217	439
上溝町	104	106	103	108	81	97	—	—	—	—	—	—	—	—	288	311	599
大澤村	72	79	62	73	43	46	—	—	—	—	—	—	—	—	177	198	375
相原村	123	118	131	119	286	306	5	4	—	—	—	—	—	—	545	547	1 092
大野村	49	61	10	33	139	140	1	1	—	—	—	—	—	—	199	235	434
大和村	57	46	82	71	255	257	—	—	—	—	—	—	—	—	394	374	768
綾瀬村	112	99	29	27	21	19	4	4	—	—	—	—	—	—	166	149	315
澁谷村	192	325	168	235	140	152	2	1	—	—	—	—	—	—	502	713	1 215
六會村	51	12	40	22	35	28	5	2	—	—	—	—	—	—	131	64	195

23. 入人口市町村別 (續)

	自郡內他町村ヨリ		自縣內他郡市ヨリ		他道府縣ヨリ		朝鮮ヨリ		臺灣ヨリ		樺太ヨリ		外國ヨリ		計		
	男	女	男	女	男	女	男	女	男	女	男	女	男	女	男	女	計
中郡	**3 349**	**3 196**	**2 203**	**2 261**	**1 964**	**1 863**	**102**	**63**	—	—	—	—	**3**	**2**	**7 621**	**7 385**	**15 006**
大磯町	355	330	340	308	362	370	15	5	—	—	—	—	3	2	1 075	1 015	2 090
國府村	18	26	39	32	88	62	1	3	—	—	—	—	—	—	146	123	269
吾妻村	397	380	315	302	432	370	13	8	—	—	—	—	—	—	1 157	1 060	2 217
大野村	240	275	157	178	166	193	1	—	—	—	—	—	—	—	564	646	1 210
神田村	5	4	8	5	3	1	—	—	—	—	—	—	—	—	16	10	26
相川村	9	8	7	9	14	13	5	5	—	—	—	—	—	—	35	35	70
成瀬村	16	15	10	7	18	17	—	—	—	—	—	—	—	—	44	39	83
大田村	20	5	30	15	—	—	—	—	—	—	—	—	—	—	50	20	70
城島村	28	26	2	4	20	12	—	—	—	—	—	—	—	—	50	42	92
岡崎村	18	18	5	2	—	2	3	3	—	—	—	—	—	—	26	25	51
豊田村	19	33	2	1	17	15	—	—	—	—	—	—	—	—	38	49	87
金田村	20	25	7	4	10	5	—	—	—	—	—	—	—	—	37	34	71
旭村	27	27	16	14	18	20	1	—	—	—	—	—	—	—	62	61	123
土澤村	16	18	9	11	18	15	—	—	—	—	—	—	—	—	43	44	87
金目村	76	26	9	14	36	37	—	—	—	—	—	—	—	—	121	77	198
伊勢原町	400	361	183	165	155	196	—	—	—	—	—	—	—	—	738	722	1 460
高部屋村	42	31	42	30	21	8	—	—	—	—	—	—	—	—	105	69	174
大山町	27	24	10	12	21	16	—	—	—	—	—	—	—	—	58	52	110
比比多村	22	15	28	17	50	35	6	3	—	—	—	—	—	—	106	70	176
大根村	60	48	26	29	22	—	—	—	—	—	—	—	—	—	107	99	206
秦野町	1181	1 192	782	951	338	15	20	—	—	—	—	—	—	—	2 328	2 501	4 829
東秦野村	39	21	23	7	26	20	15	5	—	—	—	—	—	—	103	53	156
西秦野村	47	54	56	53	39	28	2	1	—	—	—	—	—	—	144	136	280
南秦野村	225	199	67	63	39	30	—	—	—	—	—	—	—	—	331	292	623

23. 入人口市町村別（続）

	自郡村内他町村		自縣郡市内他郡		他道府縣		朝鮮		臺灣		樺太		外國		計		
	男	女	男	女	男	女	男	女	男	女	男	女	男	女	男	女	計
北秦野村	42	35	30	28	40	38	25	10	—	—	—	—	—	—	137	111	248
足柄上郡	**1 340**	**1 464**	**761**	**884**	**1 122**	**1 317**	**266**	**124**	**2**	**—**	**—**	**—**	**2**	**—**	**3 493**	**3 789**	**7 282**
寄村	7	11	51	53	35	28	15	10	—	—	—	—	—	—	108	102	210
上秦野村	12	11	25	17	13	14	5	1	—	—	—	—	—	—	55	43	98
中井村	9	10	37	39	29	30	2	—	—	—	—	—	—	—	77	79	156
上中村	4	4	2	3	—	—	4	2	—	—	—	—	—	—	10	9	19
山田村	2	—	3	5	4	1	—	—	—	—	—	—	—	—	9	6	15
曾我村	16	18	29	25	32	31	5	—	—	—	—	—	—	—	82	74	156
金田村	36	30	25	49	18	11	4	1	—	—	—	—	1	—	84	91	175
松田町	510	534	223	231	173	184	27	15	—	—	—	—	—	—	933	964	1 897
川村	521	627	118	169	452	588	158	67	2	—	—	—	—	—	1 251	1 451	2 702
共和村	2	2	2	1	5	5	—	—	—	—	—	—	—	—	9	8	17
清水村	22	23	11	8	70	67	19	17	—	—	—	—	—	—	122	115	237
三保村	17	16	39	37	70	63	7	—	—	—	—	—	—	—	133	116	249
北足柄村	19	23	12	13	38	24	13	4	—	—	—	—	—	—	82	64	146
南足柄村	29	31	60	40	44	27	—	—	—	—	—	—	—	—	133	98	231
酒匂村	40	29	23	42	31	55	6	7	—	—	—	—	1	—	101	133	234
酒田村	39	22	35	14	41	5	—	—	—	—	—	—	—	—	115	41	156
吉田島村	10	29	13	88	24	135	—	—	—	—	—	—	—	—	47	252	299
櫻井村	7	12	5	4	18	19	—	—	—	—	—	—	—	—	30	35	65
岡本村	38	32	48	46	25	30	1	—	—	—	—	—	—	—	112	108	220

23. 入人口市町村別（続）

	自郡村内他町村		自縣郡市内他郡		他道府縣		朝鮮		臺灣		樺太		外國		計		
	男	女	男	女	男	女	男	女	男	女	男	女	男	女	男	女	計
足柄下郡	**2 579**	**2 463**	**2 604**	**2 529**	**4 736**	**4 721**	**710**	**434**	**—**	**—**	**—**	**—**	**8**	**4**	**10 637**	**10 151**	**20 788**
小田原町	930	934	1 117	1 103	1 938	1 966	27	18	—	—	—	—	4	2	4 016	4 023	8 039
足柄村	539	471	419	433	559	626	59	39	—	—	—	—	4	2	1 580	1 571	3 151
豊川村	7	7	8	7	8	12	2	—	—	—	—	—	—	—	25	26	51
上府中村	21	18	27	19	19	10	3	2	—	—	—	—	—	—	70	49	119
下府中村	85	70	39	48	57	63	55	47	—	—	—	—	—	—	236	228	464
下曾我村	34	20	41	33	56	53	9	9	—	—	—	—	—	—	140	115	255
田島村	5	11	6	11	3	3	6	1	—	—	—	—	—	—	20	26	46
下中村	20	19	10	10	10	11	3	2	—	—	—	—	—	—	43	42	85
前羽村	37	50	100	70	82	79	—	—	—	—	—	—	—	—	219	199	418
國府津町	135	120	209	189	336	305	—	—	—	—	—	—	—	—	680	614	1 294
酒匂村	102	21	86	27	84	49	9	4	—	—	—	—	—	—	281	101	382
大窪村	116	168	101	84	204	162	89	52	—	—	—	—	—	—	510	466	976
湯本町	119	88	38	77	155	162	166	71	—	—	—	—	—	—	478	398	876
温泉村	123	144	99	116	167	192	14	6	—	—	—	—	—	—	403	458	861
宮城野村	37	63	47	50	121	132	54	39	—	—	—	—	—	—	259	284	543
仙石原村	10	16	12	8	143	116	21	19	—	—	—	—	—	—	186	159	345
箱根町	1	—	2	1	80	48	—	—	—	—	—	—	—	—	83	49	132
元箱根村	6	9	8	4	51	46	—	—	—	—	—	—	—	—	65	59	124
蘆之湯	—	—	—	—	5	6	—	—	—	—	—	—	—	—	5	6	11
早川村	40	45	64	58	—	—	12	18	—	—	—	—	—	—	116	121	237

23. 入人口市町村別（續）

	自郡村内ヨリ他町リ		自縣郡市内ヨリ他リ		他道府縣ヨリ		朝鮮ヨリ		臺灣ヨリ		樺太ヨリ		外國ヨリ		計		
	男	女	男	女	男	女	男	女	男	女	男	女	男	女	男	女	計
片浦村	62	49	18	19	67	49	19	10	—	—	—	—	—	—	166	127	293
岩村	3	1	5	1	8	4	—	—	—	—	—	—	—	—	16	6	22
眞鶴町	3	1	8	6	80	58	55	20	—	—	—	—	—	—	146	85	231
福浦村	2	1	4	1	5	7	—	—	—	—	—	—	—	—	11	9	20
吉濱村	61	57	73	79	136	109	32	26	—	—	—	—	—	—	302	271	573
湯河原町	81	80	63	75	362	453	75	51	—	—	—	—	—	—	581	659	1 240
愛甲郡	**873**	**814**	**867**	**892**	**654**	**644**	**22**	**13**	—	—	—	—	—	—	**2 416**	**2 363**	**4 779**
厚木町	412	375	427	540	419	432	10	7	—	—	—	—	—	—	1 268	1 354	2 622
依知村	20	15	9	7	17	20	—	—	—	—	—	—	—	—	46	42	88
中津村	37	37	20	17	10	10	—	—	—	—	—	—	—	—	67	64	131
高峯村	32	29	22	26	13	16	1	—	—	—	—	—	—	—	67	71	138
愛川村	126	160	122	132	51	63	—	—	—	—	—	—	—	—	300	355	655
荻野村	51	13	47	31	7	2	—	—	—	—	—	—	—	—	105	46	151
三田村	9	6	2	3	1	1	—	—	—	—	—	—	—	—	12	10	22
棚澤村	2	2	1	2	1	1	—	—	—	—	—	—	—	—	4	5	9
下川入村	6	7	4	2	1	3	—	—	—	—	—	—	—	—	11	12	23
妻田村	6	7	2	—	3	4	—	—	—	—	—	—	—	—	11	11	22
及川村	1	—	4	2	3	3	—	—	—	—	—	—	—	—	8	5	13
林村	2	3	1	2	3	2	—	—	—	—	—	—	—	—	6	7	13
小鮎村	24	17	16	7	18	12	—	—	—	—	—	—	—	—	58	36	94

23. 入人口市町村別（續）

	自郡村内ヨリ他町リ		自縣郡市内ヨリ他リ		他道府縣ヨリ		朝鮮ヨリ		臺灣ヨリ		樺太ヨリ		外國ヨリ		計		
	男	女	男	女	男	女	男	女	男	女	男	女	男	女	男	女	計
煤ケ谷村	49	44	40	25	32	26	2	1	—	—	—	—	—	—	123	96	219
宮ケ瀬村	6	6	17	11	12	11	—	—	—	—	—	—	—	—	35	28	63
玉川村	23	25	43	37	12	6	—	—	—	—	—	—	—	—	78	68	146
南毛利村	67	68	90	48	51	32	9	5	—	—	—	—	—	—	217	153	370
津久井郡	**540**	**517**	**341**	**338**	**595**	**547**	**43**	**22**	—	—	—	—	—	—	**1 519**	**1 424**	**2 943**
川尻村	35	44	28	30	49	63	—	—	—	—	—	—	—	—	112	137	249
湘南村	2	3	20	17	5	5	—	—	—	—	—	—	—	—	27	25	52
三澤村	11	11	8	11	9	8	—	—	—	—	—	—	—	—	28	30	58
中野町	156	122	105	97	114	90	2	1	—	—	—	—	—	—	377	310	687
串川村	85	78	53	59	49	46	—	—	—	—	—	—	—	—	187	183	370
鳥屋村	34	41	17	14	31	20	—	—	—	—	—	—	—	—	82	75	157
青野原村	31	22	3	1	14	16	—	—	—	—	—	—	—	—	48	39	87
青根村	29	26	8	9	39	24	7	4	—	—	—	—	—	—	83	63	146
内郷村	25	40	4	3	14	15	—	—	—	—	—	—	—	—	43	58	101
千木良村	35	10	30	12	88	37	1	—	—	—	—	—	—	—	154	59	213
小原町	6	15	6	10	10	10	—	—	—	—	—	—	—	—	22	35	57
與瀬町	45	60	29	35	119	124	10	4	—	—	—	—	—	—	203	223	426
吉野町	6	9	7	12	6	28	—	—	—	—	—	—	—	—	19	49	68
澤井村	8	9	7	8	10	13	—	—	—	—	—	—	—	—	25	30	55
日連村	4	8	3	5	2	4	—	—	—	—	—	—	—	—	9	17	26
名倉村	11	8	2	4	7	12	23	13	—	—	—	—	—	—	43	37	80
牧野村	4	6	—	1	2	5	—	—	—	—	—	—	—	—	6	12	18
佐野川村	5	3	2	3	2	2	—	—	—	—	—	—	—	—	9	8	17
	8	2	9	7	25	25	—	—	—	—	—	—	—	—	42	34	76

24. 現在人口

年齢	總數			有配偶		無配偶					
						未婚		離別		死別	
	總數	男	女	男	女	男	女	男	女	男	女
總數	1 416 792	739 699	677 093	280 905	273 790	426 663	340 511	6 929	6 306	25 202	56 486
滿0	48 659	24 438	24 221	—	—	24 438	24 221	—	—	—	—
1	38 163	19 017	19 146	—	—	19 017	19 146	—	—	—	—
2	38 359	19 367	18 992	—	—	19 367	18 992	—	—	—	—
3	36 966	18 556	18 410	—	—	18 556	18 410	—	—	—	—
4	35 117	17 765	12 352	—	—	17 765	17 352	—	—	—	—
5	36 420	18 293	18 117	—	—	18 293	18 127	—	—	—	—
6	30 865	15 345	15 520	—	—	15 345	15 520	—	—	—	—
7	30 279	15 229	15 050	—	—	15 229	15 050	—	—	—	—
8	30 044	15 105	14 939	—	—	15 105	14 939	—	—	—	—
9	29 904	13 163	14 741	—	—	15 163	14 741	—	—	—	—
10	30 386	15 372	15 014	—	—	15 372	15 014	—	—	—	—
11	31 574	16 138	15 436	—	—	16 138	15 436	—	—	—	—
12	30 997	15 729	15 268	—	—	15 729	15 268	—	—	—	—
13	29 747	14 840	14 907	2	1	14 838	14 906	—	—	—	—
14	29 056	14 547	14 509	—	14	14 547	14 495	—	—	—	—
15	28 454	14 142	14 312	5	122	14 137	14 188	—	1	—	1
16	28 111	14 278	13 833	21	371	14 256	13 450	1	11	—	1
17	26 972	14 037	12 935	67	944	13 967	11 964	1	24	2	3
18	26 884	14 334	12 550	124	1 650	14 204	10 847	3	45	3	8
19	24 299	15 598	10 701	295	2 702	13 294	7 904	6	72	3	23
20	26 885	14 808	12 077	607	4 770	14 174	7 186	19	99	8	22
21	27 231	15 526	11 705	1 204	6 247	14 274	5 287	32	126	16	45
22	28 338	15 741	12 597	2 080	8 118	13 571	4 260	63	148	27	71
23	28 852	16 273	12 579	3 347	9 361	12 803	2 929	87	193	36	96
24	28 810	16 174	12 636	4 998	10 216	10 985	2 123	119	190	72	107

年齢別

（大正十四年國勢調査）

年齢	總數			有配偶		無配偶					
						未婚		離別		死別	
	總數	男	女	男	女	男	女	男	女	男	女
滿25	26 982	14 982	12 000	6 372	10 288	8 375	1 379	139	208	96	125
26	25 096	13 648	11 448	7 542	10 065	5 833	1 042	176	210	97	131
27	24 432	13 721	10 711	8 817	9 521	4 577	482	190	200	137	148
28	23 910	13 250	10 660	9 626	9 649	3 243	625	227	192	154	194
29	22 804	12 622	10 182	9 831	9 282	2 389	500	235	199	167	201
30	21 433	11 800	9 633	9 780	8 848	1 632	386	225	166	163	233
31	21 016	11 410	9 606	9 702	8 834	1 307	365	204	162	197	245
32	19 410	10 549	8 861	9 120	8 164	1 025	282	193	168	211	247
33	20 284	11 128	9 156	9 720	8 406	919	268	242	186	247	296
34	17 765	9 800	7 965	8 670	7 280	699	222	204	151	227	312
35	28 483	10 244	8 239	9 114	7 503	697	208	203	156	230	372
36	19 130	10 415	8 715	9 353	7 930	602	227	188	146	272	412
37	18 507	10 211	8 296	9 262	7 541	456	186	203	147	290	422
38	17 517	9 547	7 970	8 646	7 230	417	151	294	113	290	476
39	15 870	8 500	7 370	7 690	6 537	329	159	179	122	302	552
40	15 411	8 269	7 142	7 477	6 356	295	121	162	122	335	553
41	15 495	8 226	7 269	7 446	6 389	276	117	171	148	333	615
42	14 997	7 915	7 082	7 071	6 142	255	115	187	135	402	690
43	14 807	7 839	6 968	7 043	5 955	227	120	188	126	381	767
44	14 633	7 769	6 864	6 917	5 785	268	146	171	129	413	804
45	14 537	7 759	6 778	6 892	5 631	239	144	170	139	458	864
46	14 149	7 410	6 739	6 568	5 508	224	109	159	134	459	988
47	13 957	7 443	6 514	6 577	5 221	180	108	189	142	497	1 043
48	13 456	6 991	6 465	6 159	5 178	164	97	156	130	512	1 060
49	13 318	6 951	6 367	6 132	4 939	152	90	151	150	516	1 188

24. 現在人口

年齢	總數			有配偶		無配偶 未婚		無配偶 離別		無配偶 死別	
	總數	男	女	男	女	男	女	男	女	男	女
歲											
50	11 789	6 168	5 621	5 358	4 253	122	73	128	132	560	1 163
51	10 900	5 769	5 131	4 953	3 712	125	59	140	121	551	1 230
52	10 147	5 319	2 482	4 611	3 485	111	72	135	112	462	1 159
53	9 755	5 054	8 701	4 305	3 301	88	48	116	88	545	1 264
54	8 222	4 282	3 940	3 654	2 633	71	42	101	100	456	1 165
55	7 440	3 827	3 613	3 251	2 382	79	39	80	65	417	1 127
56	7 898	4 049	3 849	3 343	2 400	66	45	93	94	547	1 310
57	9 069	4 570	4 499	3 729	2 690	94	54	118	96	629	1 659
58	7 421	3 872	3 549	3 172	2 100	59	23	79	65	562	1 361
59	7 402	3 731	3 671	3 069	2 035	43	31	66	68	553	1 537
60	8 111	4 074	4 037	3 278	2 209	57	27	75	67	664	1 734
61	7 219	3 638	3 581	2 835	1 800	36	22	85	56	682	1 703
62	5 721	2 890	2 831	2 236	1 361	49	16	78	49	527	1 405
63	5 584	2 746	2 838	2 064	1 357	34	22	52	40	596	1 419
64	4 756	2 328	2 428	1 960	1 072	33	22	54	35	551	1 299
65	5 155	2 451	2 704	1 786	1 134	30	18	46	38	589	1 514
66	4 810	2 243	2 567	1 590	1 026	22	14	50	29	581	1 948
67	4 948	2 304	2 644	1 613	963	23	17	40	32	628	1 632
68	5 171	2 417	2 754	1 627	934	18	15	69	36	703	1 769
69	4 610	2 083	2 527	1 317	823	25	13	44	33	687	1 658
70	4 302	1 942	2 360	1 194	672	22	4	36	30	690	1 654
71	4 071	1 852	2 219	1 117	597	29	13	49	25	657	1 584
72	3 263	1 470	1 793	835	467	11	7	28	18	596	1 301
73	3 092	7 408	1 684	781	364	15	5	24	17	588	1 293
74	2 573	1 152	1 421	627	290	8	7	18	15	499	1 109

年齢別 （大正十四年國勢調査）

年齢	總數			有配偶		無配偶 未婚		無配偶 離別		無配偶 死別	
	總數	男	女	男	女	男	女	男	女	男	女
歲											
75	2 385	1 013	1 372	545	243	10	7	20	14	438	1 117
76	2 343	990	1 353	488	221	9	11	15	10	478	1 111
77	2 010	825	1 185	400	171	6	5	16	11	403	998
78	1 450	574	876	261	113	7	4	11	5	295	754
79	1 248	525	723	238	75	2	—	3	5	282	643
80	1 137	434	703	186	53	3	4	8	3	237	643
81	1 003	392	611	152	62	1	—	5	2	234	547
32	790	303	487	112	31	3	3	3	3	185	450
83	555	221	334	76	21	2	—	3	4	140	309
84	457	169	288	36	18	2	—	—	3	131	267
85	317	114	203	28	9	—	3	1	1	85	190
86	266	97	169	27	7	1	1	1	1	68	160
87	186	58	128	11	1	—	—	—	—	47	127
88	112	36	76	4	—	—	—	—	—	32	76
89	115	37	78	10	3	—	—	—	—	27	75
90	49	16	33	3	—	—	—	—	1	13	32
91	59	17	42	7	—	—	—	—	2	10	40
92	33	8	25	4	2	—	—	—	2	4	23
93	31	8	23	2	—	—	1	—	—	6	22
94	26	3	21	3	2	—	—	—	—	2	19
95	17	4	13	—	—	—	—	2	—	—	13
96	2	—	2	—	—	—	—	—	—	—	2
97	—	—	—	—	—	—	—	—	—	—	—
98	—	—	—	—	—	—	—	—	—	—	—
99	—	—	—	—	—	—	—	—	—	—	—
100	—	—	—	—	—	—	—	—	—	—	—
101	—	—	—	—	—	—	—	—	—	—	—
102	—	—	—	—	—	—	—	—	—	—	—
103	—	—	—	—	—	—	—	—	—	—	—
104	—	—	—	—	—	—	—	—	—	—	—
105	1	—	—	—	—	—	—	—	—	—	—

25. 人口動態總覽

昭和七年

實數

別	現住地別									本籍地別									再本籍不明者		揚者死亡
	婚姻	離婚	出生			死亡			産不詳	婚姻	離婚	出生			死亡			無籍者		
			總數	男	女	總數	男	女				總數	男	女	總數	男	女	總數	男	女
大正 12	9 240	916	43 093	22 190	20 903	3 122	1 707	1 408	7	8 594	570	37 647	19 249	18 398	37 005	18 492	18 512	168	119	49
〃 13	10 389	731	41 962	21 300	20 662	2 789	1 480	1 304	5	9 738	706	37 406	19 031	18 375	23 801	12 499	11 302	154	112	42
〃 14	12 212	857	40 549	25 768	24 781	3 330	1 752	1 573	5	11 365	796	43 494	22 143	21 351	23 712	12 446	11 266	230	173	57
昭和 元	11 393	833	47 065	24 459	22 606	3 227	1 742	1 481	4	10 418	768	39 974	20 783	19 191	21 360	11 365	9 995	204	151	53
〃 2	10 845	886	48 362	24 693	23 669	3 070	1 659	1 406	5	9 867	806	40 649	20 750	19 899	22 956	12 221	10 735	194	158	36
〃 3	11 398	917	50 911	25 991	24 920	3 184	1 682	1 493	9	10 293	830	42 331	21 617	20 714	23 768	12 606	11 162	174	135	39
〃 4	11 530	986	49 423	25 092	24 331	3 164	1 745	1 408	11	10 239	882	40 719	20 708	20 011	24 395	12 808	11 587	181	129	52
〃 5	11 710	1 013	49 837	25 642	24 195	3 092	1 692	1 382	18	10 448	883	40 947	21 123	19 824	21 632	11 401	10 231	151	120	31
〃 6	11 609	1 006	51 904	26 435	25 469	3 247	1 824	1 423	—	10 230	908	42 425	21 688	20 737	23 200	12 384	10 816	155	123	32
〃 7	11 833	1 009	51 009	26 328	24 681	3 132	1 718	1 409	5	10 496	919	41 709	21 488	20 221	22 813	12 083	10 730	169	128	41
全管	11 833	1 009	51 009	26 328	24 681	3 132	1 718	1 409	5	10 496	919	41 709	21 488	20 221	22 813	12 083	10 730	169	128	41
横濱市	4 321	444	18 258	9 451	8 807	1 219	667	551	1	3 307	366	11 064	5 731	5 333	6 856	3 676	3 180	119	86	33
横須賀市	556	64	2 817	1 434	1 383	174	106	68	—	430	53	1 403	723	680	850	465	385	5	5	—
川崎市	732	84	3 746	1 964	1 782	252	155	97	—	449	61	1 610	860	750	836	428	408	10	8	2
郡部	6 224	417	26 188	13 479	12 709	1 487	790	693	4	6 310	439	27 632	14 174	13 458	14 271	7 514	6 757	35	29	6

比例

	婚姻	離婚	出産				死亡		
	人口千ニ付	人口千ニ付	婚姻千ニ付	人口千ニ付 出産(死産ヲ含ム)	出生	死産	出産百ニ付 女百ニ付 出生	死産	各性人口千ニ付 總數
大正 12	6.70	0.45	67.0	33.51	31.25	2.26	93.2	6.8	32.81
〃 13	7.95	0.56	70.4	34.22	32.09	2.13	93.8	6.2	20.21
〃 14	8.62	0.60	70.2	38.03	35.68	2.35	95.3	4.7	19.24
昭和 元	7.93	0.58	73.1	35.02	32.77	2.25	95.2	4.8	17.25
〃 2	7.45	0.61	81.7	35.33	33.22	2.11	95.7	4.3	18.35
〃 3	7.72	0.62	80.5	36.65	34.50	2.16	95.7	4.3	19.03
〃 4	7.71	0.66	85.5	35.15	33.04	2.11	95.7	4.3	19.48
〃 5	7.23	0.63	86.5	32.68	30.77	1.91	95.9	4.1	15.81
〃 6	6.99	0.61	86.7	33.24	31.29	1.66	95.8	4.2	16.59
〃 7	6.96	0.59	85.3	31.87	30.02	1.84	96.0	4.0	15.83
全管	6.96	0.59	85.3	31.87	30.02	1.84	96.0	4.0	15.83
横濱市	5.53	0.67	102.8	29.44	27.60	1.84	95.8	4.2	14.99
横須賀市	4.80	0.55	115.1	25.83	24.33	1.50	96.0	4.0	12.45
川崎市	6.31	0.72	114.8	34.47	32.29	2.17	95.6	4.4	13.87
郡部	7.72	05.2	66.9	34.34	32.50	1.84	94.6	5.3	17.28

26. 婚姻ノ種別

	婚姻總數	種別			月別		
		普通婚姻	人夫婚姻	婿養子婚姻	一月	二月	三月
昭和 3	11 398	10 561	311	526	816	1 005	1 262
〃 4	11 530	10 630	310	590	761	1 098	1 209
〃 5	11 701	10 830	281	599	859	1 122	1 182
〃 6	11 600	10 711	305	584	890	1 004	1 253
〃 7	**11 833**	**10 930**	**300**	**603**	**862**	**1 371**	**1 701**

一年平均一日婚姻

	一月	二月	三月	四月	五月
昭和 3	845.2	1 112.8	1 307.2	1 271.6	1 228.5
〃 4	777.1	1 241.4	1 234.6	1 224.1	1 212 1
〃 5	850.7	1 249.0	1 188.5	1 189.7	1 141.2
〃 6	903.4	1 128.	1271.8	1 259.7	1 070.8
〃 7	**860.1**	**1 462.3**	**1 697.2**	**1 169.2**	**1 109.5**

27. 夫ノ年齢別婚姻

	總數	17歳未滿	17	18	19	20	21	22	23	24	25	26	27
和昭 3	11,398	1	8	12	35	94	180	397	721	860	1 047	1 288	1 148
〃 4	11,530	—	4	11	36	93	214	371	617	775	1 149	1 297	1 146
〃 5	11,710	—	3	12	24	92	216	407	652	795	1 133	1 306	1 191
〃 6	11,600	—	2	10	38	102	202	369	624	800	1 043	1 291	1 238
〃 7	**11,833**	—	**3**	**12**	**20**	**87**	**165**	**379**	**655**	**843**	**1 116**	**1 219**	**1 241**

	43	44	45	46	47	48	49	50	51	52	53	54	55
昭和 3	90	84	74	65	59	54	53	47	31	28	35	23	22
〃 4	88	74	66	72	69	50	49	41	32	38	30	28	17
〃 5	81	74	66	57	58	60	59	36	35	40	23	23	21
〃 6	78	73	45	60	49	45	47	42	41	26	24	16	22
〃 7	**85**	**66**	**64**	**57**	**47**	**53**	**47**	**46**	**35**	**32**	**31**	**28**	**23**

別及月別

別	四月	五月	六月	七月	八月	九月	十月	十一月	十二月
	1 188	1 168	782	737	720	758	965	868	1 129
	1 160	1 187	841	748	656	777	965	974	1 154
	1 145	1 135	806	842	708	1 003	1 006	781	1 124
	1 201	1 055	847	765	655	832	915	939	1 244
	1 134	**1 112**	**750**	**638**	**683**	**822**	**885**	**845**	**1 030**

千ニ付各月平均一日婚姻

六月	七月	八月	九月	十月	十一月	十二月
837.0	763.4	745.8	811.3	999.6	929.1	1 119.5
887.4	763.8	669.9	819.9	985.4	1 027.8	1 178.4
837.4	846.6	711.9	1 042.1	1 011.5	811.5	1 130.2
888.4	776.5	664.8	872.6	928.7	984.9	1 262.7
773.3	**636.6**	**681.5**	**847.5**	**883.0**	**871.2**	**1 027.7**

別婚姻

28	29	30	31	32	33	34	35	36	37	38	39	40	41	42
935	709	622	487	356	289	258	204	164	154	163	129	128	105	83
1 051	777	630	500	375	301	245	231	180	156	155	126	114	84	94
1 082	838	566	490	372	335	261	206	176	159	142	124	165	109	97
1 074	884	674	480	417	292	240	224	197	147	131	125	98	95	80
1 063	**936**	**713**	**548**	**401**	**299**	**276**	**207**	**173**	**175**	**155**	**136**	**102**	**78**	**90**

56	57	58	59	60	61	62	63	64	65	66	67	68	69	70才以上
21	17	21	22	13	4	15	8	6	9	2	2	2	6	8
23	20	16	12	12	6	9	3	9	3	8	3	3	4	13
21	16	15	5	5	5	8	7	8	5	5	4	2	—	18
18	20	14	19	7	13	11	5	7	5	5	4	5	2	20
22	**17**	**12**	**9**	**7**	**11**	**5**	**9**	**5**	**5**	**7**	**3**	**2**	**1**	**12**

28. 妻ノ年齢

	總數	15歳未滿	15	16	17	18	19	20	21	22	23	24	25
昭和 3	11 398	—	28	83	195	412	786	1 138	1 102	1 215	1 283	999	806
〃 4	11 530	—	18	70	199	375	710	1 170	1 265	1 334	1 208	1 036	845
〃 5	11 710	1	15	65	176	366	728	1 191	1 251	1 454	1 394	977	794
〃 6	11 600	—	19	57	154	320	679	1 199	1 262	1 408	1 434	1 130	777
〃 7	11 833	—	24	58	161	329	583	1 060	1 175	1 495	1 492	1 279	887

	42	43	44	45	46	47	48	49	50	51	52	53	54
昭和 3	41	41	31	39	30	24	27	11	19	17	24	11	12
〃 4	46	24	31	46	33	26	34	22	19	18	15	14	11
〃 5	49	43	30	34	32	31	13	23	14	13	11	22	9
〃 6	39	48	35	24	32	26	24	20	24	14	18	16	14
〃 7	46	48	36	34	31	30	29	19	15	13	9	14	15

29. 夫妻相互ノ年齢別婚姻

昭和七年

夫ノ年齢	妻ノ年齢														
	總數	0—14	15—19	20—24	25—29	30—34	35—39	40—44	45—49	50—54	55—59	60—64	65—69	70以上	婚姻千中夫ノ年齢
總數	11 833	—	1 155	6 501	2 555	776	367	216	143	66	34	11	7	2	1 000.0
0—19	35	—	17	17	1	—	—	—	—	—	—	—	—	—	3.0
20—24	2 129	—	460	1 476	165	23	4	1	—	—	—	—	—	—	179.9
25—29	5 575	—	558	3 839	1 056	95	22	2	3	—	—	—	—	—	471.9
30—34	2 237	—	100	983	834	257	45	12	4	2	—	—	—	—	189.1
35—39	846	—	18	142	341	203	101	32	8	1	—	—	—	—	71.5
40—44	421	—	2	32	95	110	97	56	22	6	1	—	—	—	35.6
45—49	268	—	—	5	48	51	60	50	38	11	3	2	—	—	22.7
50—54	172	—	—	3	11	30	27	37	34	20	9	1	—	—	14.5
55—59	83	—	—	2	4	4	5	20	17	14	14	3	—	—	7.0
60—64	37	—	—	1	—	2	4	4	11	7	5	1	2	—	3.1
65—70	18	—	—	—	—	1	1	2	4	4	—	3	2	1	1.5
70以上	12	—	—	1	—	—	1	—	2	1	2	1	3	1	1.0
婚姻千中妻ノ年齢	1000.0	—	97.6	549.4	215.9	65.6	31.0	18.2	12.1	5.6	2.9	0.9	0.6	0.2	

30. 婚姻前ニ於ケル夫妻相互ノ身分別婚姻

昭和七年

夫ノ身分	妻ノ身分				
	總數	初婚者	死別者	離別者	身分不詳	婚姻千中夫ノ身分
總數	11 833	10 935	328	489	27	1 000.0
初婚者	10 415	10 027	172	201	15	800.2
死別者	857	542	164	146	5	72.4
離別者	538	349	44	141	4	45.5
身分不詳	23	17	2	1	3	1.9
婚姻千中夫ノ身分	1000 0	924.1	32.3	41.3	2.3	—

別　婚　姻

昭和七年

26	27	28	29	30	31	32	33	34	35	36	37	38	39	40	41
586	460	305	226	138	197	156	144	114	114	81	80	73	69	52	62
572	435	331	283	180	194	157	154	119	85	101	70	63	63	62	43
559	435	332	292	208	194	133	148	115	112	81	72	72	57	54	58
586	401	308	243	211	168	160	126	96	96	77	78	64	48	54	40
630	437	332	269	225	169	145	127	110	79	75	83	70	60	49	37

55	56	57	58	59	60	61	62	62	64	65	66	67	68	69	70歳以上
9	6	4	13	2	5	3	3	1	3	—	2	1	—	2	2
5	8	4	6	6	6	4	3	3	—	—	—	—	—	1	2
3	10	7	9	4	1	4	—	4	2	1	2	—	1	1	3
8	8	9	11	8	4	4	1	3	3	1	3	1	1	2	4
10	10	8	5	1	5	2	1	—	3	2	1	4	—	—	2

31. 年齢及身分別婚姻

昭和七年

年齢	夫					妻				
	總數	初婚者	死別者	離婚者	身分不詳	總數	初婚者	死別者	離別者	身分不詳
總數	11 833	10 415	857	538	23	11 833	10 935	382	489	27
15歳未滿	35	35	—	—	—	—	—	—	—	—
15——19										
20——24	2 129	2 122	2	4	1	1 155	1 152	1	2	—
25——29	5 575	5 426	57	89	3	6 501	6 437	16	46	2
30——34	2 237	1 914	161	156	6	2 555	2 351	72	122	10
35——39	846	520	203	122	1	776	547	86	136	7
40——44	421	198	152	69	2	367	217	66	82	2
45——49	268	95	123	44	6	216	114	61	40	1
50——54	172	54	88	27	3	143	68	43	29	3
55——59	83	28	39	16	—	66	29	21	15	1
60——64	37	14	15	7	1	34	11	11	11	1
65——69	18	5	10	3	—	11	4	3	4	—
70歳以上	12	4	7	1	—	7	4	1	2	—

32. 離婚ノ種別及月別

	離婚總數	種別			月別											
		妻カ夫ノ家ヲ去ル離婚	夫カ妻ノ家ヲ去ル離婚	離婚者雙方婚姻家ニ止ル離婚	一月	二月	三月	四月	五月	六月	七月	八月	九月	十月	十一月	十二月
實數																
昭和 3	917	785	116	16	45	70	88	90	104	52	78	82	72	74	63	99
〃 4	986	870	94	22	75	73	90	92	81	73	78	78	73	92	89	92
〃 5	1 013	887	108	18	77	98	86	99	89	71	79	91	90	91	82	69
〃 6	1 006	869	121	16	62	77	106	88	101	91	77	77	71	94	71	92
〃 7	**1 009**	**885**	**107**	**17**	**63**	**73**	**100**	**102**	**113**	**66**	**56**	**69**	**89**	**85**	**95**	**98**

	一年平均一日離婚千ニ付各月平均一日離婚											
	一月	二月	三月	四月	五月	六月	七月	八月	九月	十月	十一月	十二月
比例												
昭和 3	579.4	963.4	1 113.0	1 197.4	1 339.0	691.8	1 004.3	1 055.8	975.9	952,8	838.2	1 274.6
〃 4	895.6	965.1	1 074.7	1 135.2	967.3	900.8	931.4	931.4	900.8	1 098.6	1 098.2	1 098.1
〃 5	895.0	1 261.1	999.6	1 080.9	1 034.5	952.7	918.2	1 057.7	1 080.9	1 057.7	984.9	802.0
〃 6	725.6	997.8	1 240.6	1 060.3	1 182.1	1088.5	901.2	901.2	858.7	1 100.2	858.7	1 076.8
〃 7	**737.2**	**913.1**	**1 170.1**	**1 233.3**	**1 322.2**	**798.0**	**655.3**	**807.4**	**1 076.1**	**994.6**	**1 148.7**	**1 146.7**

33. 協議上及裁判上ノ離婚

	總數	協議上ノ離婚	裁判上ノ離婚																				
			總數	夫ヨリ提起 離婚ノ事由											妻ヨリ提起 (民法第八百十三條)									
				總數	第一號	第二號	第三號	第四號	第五號	第六號	第七號	第八號	第九號	第十號	總數	第一號	第三號	第四號	第五號	第六號	第七號	第八號	第九號	第十號
昭和 3	917	910	7	1	—	—	—	—	—	1	—	—	—	—	6	—	—	—	2	3	—	—	1	—
〃 4	986	979	7	4	—	—	—	—	—	3	—	—	—	—	3	—	—	—	—	2	—	—	—	1
〃 5	1 013	1 004	9	1	—	1	—	—	—	1	—	—	—	—	8	—	—	1	1	5	—	—	1	—
〃 6	1 006	1 002	4	1	—	—	—	—	—	1	—	—	—	—	3	—	—	—	1	2	—	—	—	—
〃 7	**1 009**	**1 002**	**7**	**1**	—	**1**	—	—	—	—	—	—	—	—	**6**	—	—	—	**1**	**4**	—	—	**1**	—

備考 民法第八百十三條夫婦ノ一方ハ左ノ場合ニ限リ離婚ノ訴ヲ提起スルコトヲ得。一、配偶者カ重婚ヲ爲シタルトキ。二、妻カ姦通ヲ爲シタルトキ。三、夫カ姦淫罪ニ因リテ刑ニ處セラレタルトキ。四、配偶者カ僞造、賄賂、猥褻、竊盜、强盜、詐欺取財、受寄、財物消費、贓物ニ關スル罪若クハ刑法第百七十五條第二百六十五條ニ揭ケタル罪ニ因リ輕罪 以上ノ刑ニ處セラレ又ハ其ノ他ノ罪ニ因リテ重禁錮三年以上ノ刑ニ處セラレタルトキ。五、配偶者ヨリ同居ニ堪ヘサル虐待又ハ重大ナル侮辱ヲ受ケタルトキ。六、配偶者ヨリ惡意ヲ以テ遺棄セラレタルトキ。七、配偶者ノ直系尊屬ヨリ虐待又ハ重大ナル侮辱ヲ受ケタルトキ。八、配偶者カ自己ノ直系尊屬ニ對シテ虐待ヲ爲シ又ハ之ニ重大ナル侮辱ヲ加ヘタルトキ。九、配偶者ノ生死カ三年以上分明ナラサルトキ。十、婿養子緣組ノ場合ニ於テ離緣アリタルトキ又ハ養子カ家女ト婚姻ヲ爲シタル場合ニ於テ離緣若クハ緣組ノ取消アリタルトキ本條第三號ノ罪及刑ハ舊刑法ノ規定ヲ揭ケタルモノナレハ刑法改正後刑法施行法第二十二條第一項ニ依リ夫々新刑法相當ノ規定ニ變更セラレタルモノトス但シ第四號中ノ刑法第百七十五條ハ新刑法第九十六條ニ同第二百六十五條ハ新刑法第百八十六條第二項ニ該當ス。

34. 離婚夫婦關係繼續期間別

	總數	五年未滿															五年以上十年未滿	十年以上十五年未滿	十五年以上二十年未滿	二十年以上	年數不詳
		總數	一ケ年未滿									一年以上二年未滿			二年以上三年未滿	三年以上四年未滿	四年以上五年未滿					
			總數	六ケ月未滿							六ケ月以上一ケ年未滿	總數	一年以上一年六ケ月未滿	一年六ケ月以上二年未滿								
				總數	一ケ月未滿	二ケ月未滿	三ケ月未滿	四ケ月未滿	五ケ月未滿	六ケ月未滿												
實數																					
昭和 3	917	475	107	55	2	7	3	8	6	9	71	126	68	58	117	73	52	253	98	46	43	2
〃 4	986	563	124	43	8	4	10	6	6	9	81	150	72	78	105	110	74	237	91	50	43	2
〃 5	1 013	542	115	48	3	7	10	17	10	11	67	135	69	66	106	92	94	256	124	45	43	3
〃 6	1 006	548	113	44	5	4	10	8	6	11	69	128	67	61	126	96	85	258	110	42	44	4
〃 7	**1 009**	**533**	**123**	**48**	**5**	**5**	**7**	**9**	**9**	**13**	**75**	**133**	**69**	**64**	**103**	**94**	**80**	**229**	**138**	**54**	**54**	**1**

	離婚千中												
	總數	五年未滿						五年以上					年數不詳
		總數	一年未滿	一年以上二年未滿	二年以上三年未滿	三年以上四年未滿	四年以上五年未滿	總數	五年以上十年未滿	十年以上十五年未滿	十五年以上二十年未滿	二十年以上	
比例													
昭和 3	1 000.0	518.0	116.7	137.4	127.6	79.6	56.7	479.8	275.9	106.9	50.1	46.9	2.2
〃 4	1 000.0	571.0	125.8	152.1	106.5	111.6	75.0	427.0	240.4	92.3	50.7	43.6	2.2
〃 5	1 000.0	535.0	133.5	113.3	104.6	90.8	92.8	462.0	252.7	122.4	44.4	42.5	3.0
〃 6	1 000.0	544.7	112.3	127.2	125.3	95.4	84.5	456.5	256.5	109.3	41.8	43.7	4.0
〃 7	**1 000.0**	**528.2**	**121.9**	**131.8**	**102.1**	**93.1**	**79.3**	**470.8**	**227.0**	**136.8**	**53.5**	**53.5**	**1.0**

35. 夫妻相互ノ年齢

夫ノ年齢	妻ノ年齢														離婚夫中年齢千ノ妻
	總數	0-14	15-19	20-24	25-29	30-34	35-39	40-44	45-49	50-54	55-59	60-64	65-69	70歳以上	
總數	1 009	—	28	212	276	200	128	74	41	28	12	7	2	1	1 000.0
0——19歳	1	—	1	—	—	—	—	—	—	—	—	—	—	—	1.0
20——24	57	—	7	36	14	—	—	—	—	—	—	—	—	—	56.5
25——29	229	—	19	109	88	11	—	2	—	—	—	—	—	—	227.0
30——34	248	—	—	53	108	70	12	2	3	—	—	—	—	—	245.8
35——39	188	—	1	10	46	71	50	9	1	—	—	—	—	—	186.3
40——44	122	—	—	4	11	33	43	24	5	1	1	—	—	—	120.9

36. 男女庶子私生子身分

	總數				男	
	總數	嫡出子	庶子	私生子	總數	嫡出子
昭和 3	50 911	48 478	1 383	1 050	25 991	24 749
〃 4	49 423	47 246	1 267	910	25 092	23 944
〃 5	49 837	47 724	1 254	859	25 642	24 614
〃 6	51 904	49 726	1 387	791	26 435	25 353
〃 7	**51 009**	**49 001**	**1 298**	**710**	**26 328**	**25 293**

37. 男女月別出生及死産

	出生			死産			
	總數	男	女	總數	七ヶ月以		
					總數	男	女
總數	**51 009**	**26 328**	**24 681**	**3 132**	**2146**	**1 179**	**966**
一月	6 290	3 305	2 985	290	215	126	89
二月	4 919	2 515	2 404	290	214	124	90
三月	5 912	3 001	2 911	292	223	112	111
四月	3 586	1 801	1 785	230	154	77	76
五月	3 781	1 937	1 844	254	180	97	83
六月	3 446	1 805	1 641	194	135	74	61
七月	3 489	1 813	1 676	264	172	94	78
八月	3 735	1 936	1 799	252	156	85	71
九月	4 041	2 031	2 010	253	159	90	69
十月	4 439	2 270	2 169	246	158	87	71
十一月	4 551	2 383	2 168	278	183	107	76
十二月	2 820	1 531	1 289	289	197	106	91

年齢別離婚

昭和七年

夫ノ年齢	妻ノ年齢														離婚夫中年齢千ノ妻
	總數	0-14	15-19	20-24	25-29	30-34	35-39	40-44	45-49	50-54	55-59	60-64	65-69	70歳以上	
45——49	65	—	—	—	7	5	15	15	11	6	2	—	—	—	64.4
50——54	47	—	—	—	2	4	3	13	15	9	1	—	—	—	46.6
55——59	22	—	—	—	—	1	2	5	5	7	1	1	—	—	21.8
60——64	15	—	—	—	—	—	3	—	—	4	3	4	1	—	14.9
65——69	9	—	—	—	—	1	—	3	—	—	3	1	1	—	8.9
70—以上	6	—	—	—	—	—	—	1	1	1	1	1	—	1	5.9
婚姻千中妻ノ年齢	1.000.0	—	27.8	210.1	273.5	198.2	126.9	73.3	40.6	27.8	11.9	6.9	2.0	1,0	—

別出生

庶子	私生子	女 總數	女 嫡出子	女 庶子	女 私生子
748	494	24 920	23 729	635	556
668	480	24 331	23 302	599	430
620	408	24 195	23 110	634	451
732	350	25 469	24 373	655	441
683	**352**	**24 681**	**23 708**	**615**	**358**

出生並死産

昭和七年

産上不詳	産七ヶ月未滿 總數	男	女	不詳	各月比列 一年平均千ニ付各月平均一日出産	各月比列 一年平均千ニ付各月平均一日出生	各月比列 一年平均千ニ付各月平均一日死産
1	**986**	**539**	**443**	**4**	—	—	—
—	75	39	36	—	1 444.8	1 455.9	1 182.8
—	76	36	39	1	1 218.7	1 217.1	1 258.5
—	69	46	23	—	1 362.7	1 368.4	1 226.9
1	76	38	38	—	858.4	857.7	875.5
—	74	39	35	—	879.8	875.1	990.3
—	59	36	22	1	821.9	824.2	767.5
—	92	60	30	2	813.2	807.6	946.3
—	96	50	46	—	864.2	864.5	858.3
—	94	47	47	—	964.9	966.5	903.9
—	88	47	41	—	1 021.1	1.027.4	869.3
—	95	50	45	—	1 086.5	1 088.5	1 040.4
—	92	51	41	—	670.1	652 7	1 083.8

38. 男女身分及懐孕月數別死産

懐孕月數	全産兒ノ總數 總數	總數 嫡出子	總數 庶子	總數 私生子	總數 身分不詳	男 總數	男 嫡出子	男 庶子	男 私生子	男 身分不詳	女 總數	女 嫡出子	女 庶子	女 私生子	女 身分不詳	不詳 總數	不詳 嫡出子	不詳 庶子	不詳 私生子	不詳 身分不詳	死産千中
昭和 3	3 184	2 593	59	532	—	1 682	1 371	32	279	—	1 493	1 214	27	252	—	9	8	—	1	—	1 000.0
〃 4	3 164	2 554	105	505	—	1 745	1 431	54	260	—	1 408	1 113	51	244	—	11	10	—	1	—	1 000.0
〃 5	3 092	2 528	109	455	—	1 692	1 366	55	271	—	1 382	1 147	54	181	—	18	15	—	3	—	1 000.0
〃 6	3 247	2 668	90	489	—	1 824	1 504	52	268	—	1 423	1 164	38	221	—	—	—	—	—	—	1 000.0
〃 7	**3 132**	**2 559**	**114**	**459**	—	**1 718**	**1 391**	**68**	**259**	—	**1 409**	**1 164**	**46**	**199**	—	**5**	**4**	—	**1**	—	1 000.0
總數	**3 132**	**2 559**	**114**	**459**	—	**1 718**	**1 391**	**68**	**259**	—	**1 409**	**1 164**	**46**	**199**	—	**5**	**4**	—	**1**	—	**1 000.0**
七箇月以上 總數	2 146	1 798	73	275	—	1 179	973	44	162	—	966	824	29	113	—	1	1	—	—	—	685.2
七箇月以上 七箇月	504	401	15	88	—	258	205	8	45	—	246	196	7	43	—	—	—	—	—	—	160.9
七箇月以上 八箇月	555	455	22	78	—	307	248	11	48	—	248	207	11	30	—	—	—	—	—	—	177.2
七箇月以上 九箇月	1 080	935	36	109	—	612	518	25	69	—	467	416	11	40	—	1	1	—	—	—	344.8
十箇月以上	7	7	—	—	—	2	2	—	—	—	5	5	—	—	—	—	—	—	—	—	2.3
七箇月未滿 總數	986	761	41	184	—	539	418	24	97	—	443	340	17	86	—	4	3	—	1	—	314.8
七箇月未滿 三箇月	46	30	4	12	—	34	22	3	9	—	11	8	1	2	—	1	—	—	1	—	14.7
七箇月未滿 四箇月	183	142	5	36	—	101	82	3	16	—	80	58	2	20	—	2	2	—	—	—	58.4
七箇月未滿 五箇日	274	218	7	49	—	154	119	5	30	—	120	99	2	19	—	—	—	—	—	—	87.5
七箇月未滿 六箇月	483	371	25	87	—	250	195	13	42	—	232	175	12	45	—	1	1	—	—	—	154.2
七箇月未滿 不詳	—	—	—	—	—	—	—	—	—	—	—	—	—	—	—	—	—	—	—	—	—

39. 男女複産數及身分別複産

	總數	雙産數 總數	二男	一男一女	二女	三産數 總數	三男	二男一女	一男二女	三女	其ノ他ノ複産數	雙兒 總數	總數 總數	總數 出生 總數	總數 出生 公生	總數 出生 私生	總數 死産 總數	總數 死産 公生	總數 死産 私生	總數 死産 不詳
昭和 3	225	212	103	34	75	3	2	—	—	1	10	454	442	402	372	30	40	32	8	—
〃 4	164	163	65	31	67	1	—	1	—	—	4	337	334	309	289	20	25	19	14	—
〃 5	177	175	74	42	59	2	1	—	—	1	—	356	350	300	280	20	50	38	12	—
〃 6	216	214	85	38	91	2	2	—	—	—	—	434	428	356	340	16	72	58	14	—
〃 7	**206**	**192**	**99**	**25**	**68**	**3**	**1**	**1**	—	**1**	**11**	**415**	**406**	**349**	**339**	**10**	**57**	**43**	**14**	-

	雙兒 男 出生 總數	男 出生 公生	男 出生 私生	男 死産 總數	男 死産 公生	男 死産 私生	男 死産 不詳	女 出生 總數	女 出生 公生	女 出生 私生	女 死産 總數	女 死産 公生	女 死産 私生	女 死産 不詳	三兒 總數	總數 出生 總數	總數 出生 公生	總數 出生 私生	總數 死産 總數	總數 死産 公生	總數 死産 私生	總數 死産 不詳	男 出生 總數	男 出生 公生	男 出生 私生	男 死産 總數	男 死産 公生	男 死産 私生	男 死産 不詳	女 出生 總數	女 出生 公生	女 出生 私生	女 死産 總數	女 死産 公生	女 死産 私生	女 死産 不詳
昭和 3	227	208	19	15	13	2	—	175	164	11	25	19	6	—	12	9	9	—	3	3	—	—	6	6	—	3	3	—	—	3	3	—	—	—	—	—
〃 4	153	146	7	13	10	3	—	156	143	13	12	9	3	—	3	3	3	—	—	—	—	—	2	2	—	—	—	—	—	1	1	—	—	—	—	—
〃 5	164	153	11	26	22	4	—	136	127	9	24	16	8	—	6	3	3	—	3	3	—	—	3	3	—	—	—	—	—	—	—	—	3	3	—	—
〃 6	170	164	6	38	33	5	—	186	176	10	34	25	9	—	6	3	3	—	3	3	—	—	3	3	—	3	3	—	—	—	—	—	—	—	—	—
〃 7	**206**	**201**	**5**	**24**	**18**	**6**	—	**143**	**138**	**5**	**33**	**25**	**8**	—	**9**	**9**	**9**	—	—	—	—	—	**5**	**5**	—	—	—	—	—	**4**	**4**	—	—	—	—	—

40. 男女及月別死亡(全管)數

	總數			一月			二月		
	總數	男	女	總數	男	女	總數	男	女
昭和 3	28 088	15 092	12 996	2 510	1 354	1 156	2 509	1 373	1 136
〃 4	29 145	15 428	13 717	2 903	1 546	1 357	2 638	1 441	1 197
〃 5	25 602	13 554	12 048	2 505	1 343	1 162	2 245	1 180	1 065
〃 6	27 523	14 733	12 790	2 623	1 361	1 262	2 614	1 400	1 214
〃 7	**26 890**	**14 395**	**12 495**	**2 494**	**1 340**	**1 154**	**2 422**	**1 266**	**1 156**

	七月			八月			九月		
	總數	男	女	總數	男	女	總數	男	女
昭和 3	2 426	1 292	1 134	2 489	1 353	1 136	2 264	1 170	1 094
〃 4	2 597	1 387	1 210	2 671	1 344	1 327	2 211	1 177	1 084
〃 5	2 352	1 257	1 095	2 178	1 143	1 035	1 932	1 002	930
〃 6	2 256	1 180	1 076	2 304	1 219	1 085	2 042	1 092	950
〃 7	**2 372**	**1 266**	**1 106**	**2 291**	**1 223**	**1 068**	**1 972**	**1 037**	**935**

比

一年平均一日死亡千ニ付

	一月			二月			三月		
	總數	男	女	總數	男	女	總數	男	女
昭和 3	1 055.1	1 059.3	1 050.2	1 127.4	1 148.2	1 103.6	1 183.3	1.175.1	1 192.8
〃 4	1 172.8	1 179.9	1 164.8	1 179.9	1 217.6	1 137.5	1 171.6	1 163.1	1 181.1
〃 5	1 152.0	1 166.6	1 135.6	1 143 1	1 134.9	1 152.3	1 184.0	1 080.6	1 087.7
〃 6	1 122.2	1 087.7	1 161.9	1 238.2	1 238.2	1 237.4	1 145.3	1 138.1	1 153.6
〃 7	**1 095.0**	**1 099.0**	**1 090.0**	**1 136.8**	**1 110.0**	**1 167.6**	**1 160.4**	**1 167.1**	**1 152.8**

	七月			八月			九月		
	總數	男	女	總數	男	女	總數	男	女
昭和 3	1 019.8	1 010.8	1 030.2	1 046.3	1 058.5	1 032.0	983.4	945.9	1 027.0
〃 4	1 049.2	1 058.6	1 038.6	1 074.1	1 025.8	1 139.1	923.0	928.3	917.1
〃 5	1 081.7	1 091.9	1 070.1	1 001.6	992.9	1 011.5	918.1	899.4	939.2
〃 6	965.2	943.1	990.6	985.7	974.3	998.9	902.7	901.8	903.8
〃 7	**1 041.5**	**1 038 3**	**1 045.1**	**1 005.9**	**1 003.1**	**1 009.1**	**894.7**	**878 9**	**912.9**

死亡別(全管)數

三月			四月			五月			六月		
總數	男	女	總數	男	女	總數	男	女	總數	男	女
2 815	1 502	1 313	2 169	1 142	1 027	2 037	1 111	926	2 047	1 059	988
2 900	1 524	1 376	2 404	1 254	1 150	2 299	1 223	1 076	2 222	1 185	1 037
2 357	1 244	1 113	2 067	1 096	971	2 032	1 068	964	2 095	1 083	1 012
2 677	1 424	1 253	2 238	1 238	996	2 353	1 266	1 087	2 182	1 460	1 022
2 643	**1 423**	**1 220**	**2 300**	**1 247**	**1 053**	**2 044**	**1 090**	**954**	**2 026**	**1 085**	**941**

十月			十一月			十二月			不詳		
總數	男	女	總數	男	女	總數	男	女	總數	男	女
2 194	1 180	1 014	2 163	1 188	975	2 464	1 367	1 097	1	1	—
2 185	1 174	1 011	1 978	1 019	959	2 136	1 153	983	1	1	—
1 829	972	857	1 888	1 028	860	2 122	1 138	984	—	—	—
1 970	1 081	889	1 931	1 007	924	2 331	1 300	1 031	2	1	1
1 972	**1 053**	**919**	**2 020**	**1 093**	**927**	**2 334**	**1 272**	**1 062**	—	—	—

例

各月平均一日死亡

四月			五月			六月		
總數	男	女	總數	男	女	總數	男	女
942.1	923.2	964.1	856.3	869.2	841.2	889.1	856.1	927.5
1 003.6	989.0	1 020.0	928.8	933.4	923.6	927.6	934.6	919.8
982.3	983.8	980.6	934.5	927.8	942.1	995.6	972.1	1 022.0
989.4	1 025.7	947.5	1 006.7	1 011.8	1 000.7	964.6	958 0	972.3
1 043.5	**1 056.9**	**1 028.1**	**897.4**	**894.0**	**901.4**	**919.2**	**919.6**	**918 8**

十月			十一月			十二月		
總數	男	女	總數	男	女	總數	男	女
922.3	923.2	921.2	939.5	960.4	915.3	1 035.7	1 069.5	996.6
882.7	896.0	867.8	825.8	803.6	850.6	862.9	880.0	843.8
841.1	844.4	837.5	897.2	922.8	868.5	975.9	988.6	961.6
842.8	864.0	818.5	853.7	831.6	879.0	997.3	1 039.0	949.2
865.8	**863.6**	**868.4**	**916 5**	**926.3**	**905.1**	**1 024.8**	**1 043.3**	**1 003.5**

40. 男女及月別死亡（續）

(横濱市)

實數

	總數			一月			二月		
	總數	男	女	總數	男	女	總數	男	女
昭和 3	10 430	5 686	4 744	891	491	400	911	517	394
〃 4	11 555	6 118	5 437	1 180	627	553	1 069	574	495
〃 5	9 697	5 128	4 569	893	480	413	825	447	378
〃 6	10 623	5 700	4 923	1 061	552	509	965	507	458
〃 7	**9 913**	**5 425**	**4 488**	**961**	**526**	**435**	**865**	**466**	**399**

	三月			四月			五月			六月		
	總數	男	女	總數	男	女	總數	男	女	總數	男	女
昭和 3	1 023	573	450	805	415	390	741	403	338	772	419	353
〃 4	1 202	626	576	958	503	455	927	488	439	866	468	398
〃 5	867	446	421	747	406	341	775	418	357	848	453	395
〃 6	1 009	539	470	896	495	401	970	513	459	822	452	370
〃 7	**1 035**	**568**	**467**	**796**	**448**	**348**	**756**	**411**	**345**	**755**	**409**	**346**

	七月			八月			九月		
	總數	男	女	總數	男	女	總數	男	女
昭和 3	841	445	396	959	532	427	868	452	416
〃 4	982	522	460	1 072	552	520	917	499	418
〃 5	948	483	465	815	437	378	752	383	369
〃 6	815	435	380	874	459	415	795	420	375
〃 7	**819**	**458**	**361**	**839**	**470**	**369**	**713**	**380**	**333**

	十月			十一月			十二月			不詳		
	總數	男	女	總數	男	女	總數	男	女	總數	男	女
昭和 3	843	451	392	857	483	374	919	505	414	—	—	—
〃 4	834	446	388	770	402	368	778	411	367	—	—	—
〃 5	702	368	334	714	370	344	811	437	374	—	—	—
〃 6	788	425	363	786	422	364	841	480	361	1	1	—
〃 7	**747**	**397**	**350**	**760**	**418**	**342**	**867**	**474**	**393**	—	—	—

比例

一年平均一日死亡千ニ付各月平均一日死亡

	一月			二月			三月		
	總數	男	女	總數	男	女	總數	男	女
昭和 3	1 008.6	1 019.5	995.5	1 102.3	1 147.5	1 018.2	1 158.0	1 189.8	1 119.9
〃 4	1 202.4	1 206.7	1 197.6	1 206.0	1 223.0	1 186.8	1 224.8	1 204.7	1 247.4
〃 5	1 084.3	1 102.1	1 064.3	1 109.1	1 136.3	1 078.5	1 052.7	1 024.0	1 084.9
〃 6	1 176 1	1 140.4	1 212.4	1 184.3	1 159.7	1 212.7	1 118.4	1 113.6	1 124.1
〃 7	**1 144.6**	**1 144 7**	**1 144.3**	**1 101.3**	**1 084.1**	**1 120.0**	**1 232.7**	**1 236.1**	**1 228.5**

	四月			五月			六月		
	總數	男	女	總數	男	女	總數	男	女
昭和 3	941.6	890.4	1 003.0	838.8	836.8	841.2	903.0	899.0	907.8
〃 4	1 008.7	1 000.3	1 018.2	944.6	939.2	950.7	911.8	930.7	890.6
〃 5	937.2	963.3	908.0	946.0	959.8	920.0	1 064.0	1 074.8	1 051.8
〃 6	1 026.3	1 056.8	991.0	1 075.2	1 059.8	1 093.0	941.5	965.0	914.4
〃 7	**979.6**	**1 007.5**	**946.0**	**900.4**	**894.5**	**907.6**	**929.2**	**919.8**	**940.6**

	七月			八月			九月		
	總數	男	女	總數	男	女	總數	男	女
昭和 3	952.0	924.0	985.5	1 085.6	1 104.6	1 062.7	1 015.3	969.8	1 069.8
〃 4	1 000.6	1 004.6	996.2	1 092.3	1 052.3	1 126.1	965.5	992.3	953.9
〃 5	1 151.1	1 109.0	1 198.3	989.6	1 003.4	974.1	943.5	908.7	982.6
〃 6	903.4	898.7	908.8	968.8	948.3	992.5	910.6	896.6	926.8
〃 7	**975.4**	**996.7**	**949.7**	**999.3**	**1 022.9**	**970.7**	**877.5**	**854.6**	**905.2**

	十月			十一月			十二月		
	總數	男	女	總數	男	女	總數	男	女
昭和 3	954.3	936.5	975.6	1 002.4	1 036.3	961.8	1 040.3	1 048.6	1 033.3
〃 4	849.8	858.3	840.2	810.8	799.4	823.5	792.8	791.0	794.8
〃 5	852.4	844.9	860.7	895.8	877.9	916.0	984.7	1 003.4	963.8
〃 6	873.5	878.1	868.2	900.3	900.9	899.6	932.2	991.7	863.4
〃 7	**889.7**	**864.0**	**920.7**	**935.3**	**940.0**	**929.7**	**1 032.6**	**1 031.6**	**1 033 9**

40. 男女及月別死亡（續）

（横須賀市）

實數

	總數			一月			二月		
	總數	男	女	總數	男	女	總數	男	女
昭和 6	1 484	834	650	123	67	56	121	66	55
〃 7	1 442	819	623	156	77	79	122	68	54

	三月			四月			五月			六月		
	總數	男	女	總數	男	女	總數	男	女	總數	男	女
昭和 6	140	79	61	116	68	48	113	63	52	143	72	71
〃 7	131	74	57	130	78	52	112	62	50	117	76	41

	七月			八月			九月		
	總數	男	女	總數	男	女	總數	男	女
昭和 6	140	81	59	134	75	59	105	59	46
〃 7	120	81	39	115	73	42	115	63	52

	十月			十一月			十二月			不詳		
	總數	男	女	總數	男	女	總數	男	女	總數	男	女
昭和 6	108	63	45	101	55	46	140	86	54	—	—	—
〃 7	114	62	52	94	52	42	116	53	63	—	—	—

比例

一年平均一日死亡千ニ付各月平均一日死亡

	一月			二月			三月		
	總數	男	女	總數	男	女	總數	男	女
昭和 6	9 759	9 459	1 014 3	1 062 9	1 031 6	1 103 0	1 110 8	1 115 3	1 105 0
〃 7	1 277 3	1 110 0	1 497 1	1 067 8	1 047 9	1 093 9	1 072 6	1 066 8	1 080 2

	四月			五月			六月		
	總數	男	女	總數	男	女	總數	男	女
昭和 6	951 0	992 0	898 5	896 6	889 4	905 7	1 172 4	1 050 4	1 329 0
〃 7	1 099 9	1 161 9	1 018 3	917 0	893 8	947 5	989 9	1 132 1	802 9

	七月			八月			九月		
	總數	男	女	總數	男	女	總數	男	女
昭和 6	1 110 8	1 143 5	1 068 7	1 063 2	1 058 8	1 058 3	860 8	860 2	861 0
〃 7	982 5	1 167 7	739 1	941 6	1 052 3	795 9	973 0	938 5	1 018 3

	十月			十一月			十二月		
	總數	男	女	總數	男	女	總數	男	女
昭和 6	856 9	889 4	815 1	828 1	802 4	861 0	1 110 8	1 214 1	978 2
〃 7	933 4	893 8	985 5	795 3	774 6	822 5	949 8	764 0	1 193 9

40. 男女及月別死亡（續）

（川崎市）

實數

		總數			一月			二月			三月			四月			五月			六月		
		總數	男	女	總數	男	女	總數	男	女	總數	男	女	總數	男	女	總數	男	女	總數	男	女
昭和	6	1 791	926	865	173	79	94	165	93	72	154	78	76	155	89	66	171	85	86	161	87	74
〃	7	**1 609**	**806**	**803**	**165**	**83**	**82**	**143**	**64**	**79**	**174**	**85**	**89**	**160**	**79**	**81**	**104**	**57**	**47**	**126**	**60**	**66**

		七月			八月			九月			十月			十一月			十二月			不詳		
		總數	男	女	總數	男	女	總數	男	女	總數	男	女	總數	男	女	總數	男	女	總數	男	女
昭和	6	160	84	76	134	78	56	133	66	67	127	53	74	108	53	55	150	81	69	—	—	—
〃	7	**123**	**58**	**65**	**120**	**58**	**62**	**111**	**63**	**49**	**112**	**56**	**56**	**133**	**67**	**66**	**138**	**77**	**61**	—	—	—

比例

一年平均一日死亡千ニ付 各月平均一日死亡

		一月			二月			三月			四月			五月			六月		
		總數	男	女	總數	男	女	總數	男	女	總數	男	女	總數	男	女	總數	男	女
昭和	6	1 147 3	1 004 5	1 279 5	1 184 4	1 309 2	1 085 1	1 012 4	991 8	1 034 5	1 052 9	1 169 4	928 3	1 124 2	1 080 8	1 170 6	1 093 7	1 143 1	1 040 8
〃	7	**1 210 7**	**1 215 8**	**1 205 6**	**1 121 7**	**1 002 1**	**1 241 6**	**1 276 8**	**1 245 1**	**1 308 6**	**1 213 2**	**1 195 8**	**1 230 6**	**763 1**	**834 9**	**691 0**	**955 4**	**908 2**	**1 002 7**

		七月			八月			九月			十月			十一月			十二月		
		總數	男	女	總數	男	女	總數	男	女	總數	男	女	總數	男	女	總數	男	女
昭和	6	1 051 9	1 068 1	1 034 5	880 9	991 8	762 7	903 5	867 2	942 4	834 9	673 9	1 007 3	733 7	696 4	773 6	986 1	1 029 9	939 2
〃	7	**902 5**	**849 6**	**955 7**	**880 5**	**849 6**	**911 6**	**841 6**	**938 5**	**744 5**	**821 8**	**820 3**	**823 4**	**1 008 5**	**1 014 1**	**1 002 7**	**1 012 6**	**1 127 9**	**896 9**

41. 男女及年齢

年齢	全管 総数	男	女	死亡千 総数	男
総数	26 890	14 395	12 495	1 000 0	1 000.0
歳 — 歳					
0 — 4	8 759	4 642	4 117	3 25.7	322.5
5 — 9	836	414	422	31.1	28.8
10 — 14	571	272	299	21.2	18.9
15 — 19	1 370	732	638	51.0	50.9
20 — 24	1 516	876	640	56.4	60.9
25 — 29	1 070	574	496	39.8	39.9
30 — 34	924	458	466	34.4	31.8
35 — 39	863	457	406	32.1	31.7
40 — 44	915	502	413	34.0	34.9
45 — 49	976	595	381	36.3	41.3
50 — 54	1 154	719	435	42.9	49.9
55 — 59	1 305	776	529	48.5	53.9
60 — 64	1 221	725	496	45.4	50.4
65 — 69	1 489	837	652	55.4	58.1
70 — 74	1 354	722	622	50.4	50.2
75 — 79	1 289	600	689	47.9	41.7
80 — 84	816	340	476	30.4	23.6
85 — 89	347	117	230	12.9	8.1
90 — 94	89	27	62	3.3	1 9
95 以上	20	5	15	0.7	0.3
年齢不詳	6	5	1	0.2	0 3

年齢	横須賀市 総数	男	女	死亡千 総数	男
総数	1 442	819	623	1 000.0	1 000.0
歳 — 歳					
0 — 4	474	249	225	328.7	304.0
5 — 9	64	35	29	44.4	42.7
10 — 14	34	18	16	23.6	22.0
15 — 19	96	59	37	66.6	72.0
20 — 24	137	96	41	95.0	117.2
25 — 29	68	36	32	47.1	44.0
30 — 34	51	22	29	35.4	26.9
35 — 36	54	32	22	37.4	39.1
40 — 44	42	21	21	29.1	25.6
45 — 49	58	32	26	40.2	39.1
50 — 54	66	45	21	45.8	54.9
55 — 59	56	37	19	38.8	45.2
60 — 64	51	31	20	35.4	37.9
65 — 69	65	43	22	45.1	52.5
70 — 74	56	33	23	38.8	40.3
75 — 79	36	13	23	25.0	15.9
80 — 84	19	10	9	13.2	12.2
85 — 89	12	5	7	8.3	6.1
90 — 94	2	1	1	1.4	1.2
95 以上	—	—	—	—	—
年齢不詳	1	1	—	0.7	1.2

階級別死亡

中女	横濱市 総数	男	女	死亡千中 総数	男	女
1 000.0	9 913	5 425	4 488	1 000.0	1 000.0	1 000.0
3 29.5	3 181	1 715	1 466	320.9	316.1	3 26.6
33 8	326	174	152	32.9	32.1	33.9
23.9	242	124	118	24.4	22.9	26.3
51.1	562	286	276	56.7	52.7	61.5
51.2	590	319	271	59.5	58.8	60.4
39.7	413	220	193	41.7	40.5	43.0
37.3	419	204	215	42.3	37.6	47.9
32.5	351	197	154	35.4	36.3	34.3
33.0	402	241	161	40.5	44.4	35.9
30.5	437	281	156	44.1	51.8	34.8
34.8	461	289	172	46.5	53.3	38.3
42.3	516	317	199	52.1	58.4	44.3
39.7	473	287	186	47.7	52.9	41.4
52.2	512	294	218	51.6	54.2	48.6
50.6	402	212	190	40.5	39.1	42.3
55.1	355	73	182	35.8	31.9	40.6
38.1	175	65	110	17.7	12.0	24.5
18.4	71	20	51	7.2	3.7	11.4
5.0	16	5	11	1.6	0.9	2.4
1.2	9	2	7	0.9	0.4	1.6
0.1	—	—	—	—	—	—

中女	川崎市 総数	男	女	死亡千中 総数	男	女
1 000.0	1 609	806	803	1 000.0	1 000.0	1 000.0
361.2	621	307	314	386.0	380.9	391.0
46.6	38	18	20	23.6	22.3	24.9
25.7	24	12	12	14.9	14.9	14.9
59.4	87	42	45	54.1	52.1	56.0
65.8	88	48	40	54.7	59.6	49.8
51.4	74	30	44	46.0	37.2	54.8
46.6	67	29	38	41.6	36.0	47.3
35.3	70	31	39	43.5	38.5	48.6
33.7	45	23	22	28.0	28.5	27.4
41.7	62	39	23	38.5	48.4	28.7
33.7	81	56	25	50.4	69.5	31.1
30.5	66	38	28	41.0	47.1	34.9
32.1	59	36	23	36.7	44.7	28.7
35.3	76	38	38	47.2	47.1	47.3
36.9	62	27	35	38.5	33.5	43.6
36.9	56	21	35	34.8	26.1	43.6
14.4	22	8	14	13.7	9.9	17.4
11.2	9	2	7	5.6	2.5	8.7
1.6	1	—	1	0.6	—	1.3
—	—	—	—	—	—	—
—	1	1	—	0.6	1.2	—

42. 男女各歳別死亡(全管)

	總數			〇歳		一歳		二歳		三歳		四歳		五歳	
	總數	男	女	男	女	男	女	男	女	男	女	男	女	男	女
昭和 3	28 038	15 092	12 996	3 628	3 045	932	801	463	409	257	319	209	195	129	124
〃 4	29 148	15 428	13 717	3 603	3 001	1 077	1 007	490	522	365	375	247	228	146	145
〃 5	25 602	13 554	12 048	2 866	2 375	650	648	415	402	287	306	207	198	130	140
〃 6	27 523	14 733	12 790	3 105	2 468	801	776	485	410	313	320	207	232	161	112
〃 7	**26 890**	**14 395**	**12 495**	**2 835**	**2 406**	**843**	**786**	**428**	**406**	**323**	**312**	**213**	**207**	**137**	**141**

	十七歳		十八歳		十九歳		二十歳		二十一歳		二十二歳		二十三歳		二十四歳		二十五歳	
	男	女	男	女	男	女	男	女	男	女	男	女	男	女	男	女	男	女
昭和 3	149	145	129	105	149	131	173	130	164	135	137	119	144	123	140	115	113	135
〃 4	161	147	156	149	189	140	172	142	167	136	145	145	135	114	128	97	120	125
〃 5	176	151	186	132	162	139	154	114	183	134	161	133	123	146	108	110	115	112
〃 6	151	153	176	127	159	159	186	147	176	116	150	141	132	141	144	130	122	100
〃 7	**160**	**169**	**190**	**136**	**167**	**133**	**197**	**135**	**200**	**112**	**181**	**135**	**156**	**117**	**142**	**141**	**128**	**116**

	三十七歳		三十八歳		三十九歳		四十歳		四十一歳		四十二歳		四十三歳		四十四歳		四十五歳	
	男	女	男	女	男	女	男	女	男	女	男	女	男	女	男	女	男	女
昭和 3	92	76	89	76	111	97	101	95	116	75	86	73	110	69	103	91	100	82
〃 4	97	71	83	77	99	72	102	93	94	90	105	98	112	74	96	61	110	59
〃 5	97	81	80	96	70	81	98	66	81	89	94	81	107	71	81	57	113	71
〃 6	97	80	77	92	89	73	107	79	85	93	106	83	96	69	109	71	90	81
〃 7	**87**	**77**	**94**	**77**	**87**	**101**	**89**	**84**	**100**	**81**	**106**	**70**	**95**	**87**	**112**	**91**	**110**	**64**

	五十七歳		五十八歳		五十九歳		六十歳		六十一歳		六十二歳		六十三歳		六十四歳		六十五歳	
	男	女	男	女	男	女	男	女	男	女	男	女	男	女	男	女	男	女
昭和 3	137	63	135	77	171	87	148	101	176	108	196	98	178	113	170	104	137	124
〃 4	131	85	155	84	125	71	142	129	139	107	175	101	169	112	177	121	182	118
〃 5	148	99	139	106	127	80	127	71	124	89	145	95	159	106	164	111	165	123
〃 6	160	83	163	114	156	102	127	83	117	81	138	120	187	121	153	106	183	126
〃 7	**151**	**104**	**151**	**114**	**153**	**98**	**163**	**96**	**128**	**79**	**121**	**105**	**155**	**87**	**158**	**129**	**190**	**115**

	七十七歳		七十八歳		七十九歳		八十歳		八十一歳		八十二歳		八十三歳		八十四歳		八十五歳	
	男	女	男	女	男	女	男	女	男	女	男	女	男	女	男	女	男	女
昭和 3	124	113	126	135	114	129	93	122	72	86	51	86	55	95	44	84	36	61
〃 4	114	118	95	130	107	117	102	122	76	119	50	75	57	74	46	66	42	46
〃 5	126	142	113	108	87	94	70	79	83	103	72	103	49	75	54	69	41	72
〃 6	112	110	112	119	115	138	100	102	84	103	82	99	49	87	44	58	33	58
〃 7	**104**	**145**	**127**	**145**	**95**	**127**	**77**	**101**	**79**	**103**	**80**	**97**	**62**	**83**	**42**	**92**	**34**	**51**

死亡別歳(管)

	六歳		七歳		八歳		九歳		十歳		十一歳		十二歳		十三歳		十四歳		十五歳		十六歳	
	男	女	男	女	男	女	男	女	男	女	男	女	男	女	男	女	男	女	男	女	男	女
昭和 3	81	83	59	78	61	65	45	40	37	39	45	53	41	49	56	86	83	95	97	96	117	147
〃 4	105	97	91	35	45	53	49	45	43	44	36	61	48	74	41	63	68	99	105	117	135	134
〃 5	70	85	59	64	39	66	49	35	39	49	36	49	44	69	42	55	65	85	102	112	115	128
〃 6	93	83	76	79	65	62	48	53	42	58	49	46	28	48	57	66	61	86	88	113	150	112
〃 7	**95**	**90**	**77**	**64**	**56**	**72**	**49**	**55**	**63**	**55**	**45**	**45**	**47**	**56**	**52**	**55**	**65**	**88**	**88**	**89**	**127**	**111**

	二十六歳		二十七歳		二十八歳		二十九歳		三十歳		三十一歳		三十二歳		三十三歳		三十四歳		三十五歳		三十六歳	
	男	女	男	女	男	女	男	女	男	女	男	女	男	女	男	女	男	女	男	女	男	女
昭和 3	127	132	130	96	97	121	103	100	85	106	84	91	79	89	74	88	77	86	82	83	76	88
〃 4	129	118	119	119	127	106	99	136	101	97	86	76	91	93	81	95	89	104	82	83	76	88
〃 5	116	93	102	119	121	97	101	107	103	112	86	77	71	90	95	91	100	73	93	91	92	81
〃 6	116	115	111	112	107	105	118	105	120	108	107	111	82	100	83	94	98	100	103	81	94	86
〃 7	**112**	**90**	**97**	**109**	**120**	**89**	**117**	**92**	**101**	**97**	**87**	**82**	**84**	**103**	**81**	**88**	**105**	**96**	**98**	**76**	**91**	**75**

	四十六歳		四十七歳		四十八歳		四十九歳		五十歳		五十一歳		五十二歳		五十三歳		五十四歳		五十五歳		五十六歳	
	男	女	男	女	男	女	男	女	男	女	男	女	男	女	男	女	男	女	男	女	男	女
昭和 3	119	76	116	88	132	65	132	61	153	66	134	90	138	80	145	81	139	65	134	76	139	82
〃 4	120	90	124	79	105	96	121	83	129	87	126	93	147	85	165	85	122	98	150	103	138	86
〃 5	109	77	111	85	105	88	113	81	116	86	111	87	132	74	154	84	148	88	130	83	142	99
〃 6	102	82	112	84	138	89	132	79	148	95	128	91	143	80	171	103	149	102	174	107	162	103
〃 7	**118**	**67**	**105**	**76**	**131**	**77**	**131**	**97**	**136**	**94**	**127**	**84**	**139**	**78**	**163**	**93**	**154**	**86**	**173**	**118**	**148**	**95**

	六十六歳		六十七歳		六十八歳		六十九歳		七十歳		七十一歳		七十二歳		七十三歳		七十四歳		七十五歳		七十六歳	
	男	女	男	女	男	女	男	女	男	女	男	女	男	女	男	女	男	女	男	女	男	女
昭和 3	151	109	145	99	153	129	179	136	128	156	176	134	188	163	172	139	171	152	129	153	141	144
〃 4	149	101	142	126	165	110	152	141	178	144	161	165	186	173	160	163	159	155	140	148	132	164
〃 5	162	110	158	138	134	91	133	111	147	117	142	110	157	152	138	171	138	137	142	155	136	125
〃 6	168	144	172	138	150	122	152	121	130	103	146	138	156	146	167	141	167	168	160	156	139	171
〃 7	**169**	**146**	**199**	**147**	**151**	**133**	**128**	**111**	**147**	**110**	**144**	**100**	**126**	**116**	**150**	**137**	**155**	**169**	**136**	**152**	**138**	**120**

	八十六歳		八十七歳		八十八歳		八十九歳		九十歳		九十一歳		九十二歳		九十三歳		九十四歳		九十五歳		九十六歳	
	男	女	男	女	男	女	男	女	男	女	男	女	男	女	男	女	男	女	男	女	男	女
昭和 3	32	40	21	39	13	32	18	21	6	17	1	13	3	7	—	6	—	2	—	4	1	1
〃 4	36	47	27	31	17	26	16	20	9	15	7	10	4	11	2	12	—	4	1	3	2	3
〃 5	32	52	25	39	22	24	15	28	6	12	6	17	2	5	4	4	—	5	—	4	1	2
〃 6	23	50	25	37	28	21	14	29	11	24	10	16	2	12	4	8	1	5	3	1	—	1
〃 7	**28**	**47**	**24**	**67**	**16**	**42**	**15**	**23**	**10**	**12**	**11**	**18**	**1**	**13**	**5**	**13**	—	**6**	**2**	**4**	**1**	**3**

42. 男女各

	九十七歳		九十八歳		九十九歳		百歳		百一歳		百二歳		百三歳		百四歳		百五歳		百六
	男	女	男	女	男	女	男	女	男	女	男	女	男	女	男	女	男	女	男
昭和 3	—	3	1	1	—	—	—	—	—	—	—	—	—	—	—	—	—	—	—
〃 4	1	1	2	1	—	1	—	—	—	—	—	—	—	—	—	—	—	—	—
〃 5	1	—	—	2	—	—	—	1	—	—	—	—	—	—	—	—	—	—	—
〃 6	—	3	—	1	—	—	—	1	—	—	—	—	—	—	—	—	—	—	1
〃 7	—	3	1	1	—	2	1	1	—	—	—	—	—	—	—	—	—	—	—

（横

	総数				○歳		一歳		二歳		三歳		四歳		五歳		六
	総数	男	女	不詳	男	女	男	女	男	女	男	女	男	女	男	女	男
昭和 3	10 430	5 686	4 744	—	1 361	1 140	371	292	147	142	95	123	95	79	53	50	27
〃 4	11 555	6 118	5 437	—	1 496	1 221	490	438	195	242	170	164	102	104	57	65	43
〃 5	9 697	5 128	4 559	—	1 084	875	252	262	162	142	121	153	80	85	50	59	29
〃 6	10 623	5 700	4 923	—	1 187	922	350	340	199	184	143	130	86	94	67	49	46
〃 7	9 913	5 425	4 488	—	1 030	865	308	277	153	106	136	122	88	96	52	52	44

	十七歳		十八歳		十九歳		二十歳		二十一歳		二十二歳		二十三歳		二十四歳		二十五歳		二十
	男	女	男	女	男	女	男	女	男	女	男	女	男	女	男	女	男	女	男
昭和 3	58	63	53	44	66	49	62	44	57	60	49	55	51	49	49	49	50	53	49
〃 4	72	60	70	55	78	52	59	52	62	60	57	61	34	45	51	54	43	53	52
〃 5	89	71	72	70	62	52	66	38	77	55	67	61	39	51	38	43	43	46	50
〃 6	60	60	71	56	65	69	66	51	61	52	55	54	45	54	51	62	59	41	38
〃 7	65	76	81	51	55	52	64	54	81	54	54	53	67	47	53	63	45	48	36

	三十七歳		三十八歳		三十九歳		四十歳		四十一歳		四十二歳		四十三歳		四十四歳		四十五歳		四十
	男	女	男	女	男	女	男	女	男	女	男	女	男	女	男	女	男	女	男
昭和 3	34	38	40	39	45	40	49	37	59	36	36	32	48	27	41	34	54	31	51
〃 4	49	31	33	34	41	22	49	46	46	48	35	34	51	26	45	27	50	24	54
〃 5	36	34	31	33	35	39	44	27	35	38	52	35	48	38	32	30	54	26	55
〃 6	48	31	44	43	50	34	48	36	42	40	53	34	35	26	52	34	35	30	38
〃 7	35	30	44	33	41	36	47	28	45	39	48	30	44	28	57	45	57	23	55

	五十七歳		五十八歳		五十九歳		六十歳		六十一歳		六十二歳		六十三歳		六十四歳		六十五歳		六十
	男	女	男	女	男	女	男	女	男	女	男	女	男	女	男	女	男	女	男
昭和 3	55	22	68	23	63	31	58	40	66	43	76	36	62	44	66	36	51	43	48
〃 4	58	24	60	35	46	31	57	50	54	44	69	37	64	43	80	49	65	48	51
〃 5	61	35	56	47	54	32	46	28	44	27	45	39	61	42	59	38	60	45	55
〃 6	62	32	64	46	52	40	45	37	35	32	57	53	78	43	53	42	66	42	36
〃 7	66	37	62	44	68	34	68	42	43	21	42	43	64	31	70	49	54	42	73

歳別死亡（續）

歳	百七歳		百八歳		百九歳		百十歳		百十一歳		百十二歳		百十三歳		百十四歳		百十五歳		不詳	
	女	男	女	男	女	男	女	男	女	男	女	男	女	男	女	男	女	男	女	男	女
	—	—	—	—	—	—	—	—	—	—	—	—	—	—	—	—	—	—	1	1
	—	—	—	—	—	—	—	—	—	—	—	—	—	—	—	—	—	—	1	2
	—	—	—	—	—	—	—	—	—	—	—	—	—	—	—	—	—	—	4	—
	—	—	—	—	—	—	—	—	—	—	—	—	—	—	—	—	—	—	5	2
	—	—	—	—	—	—	—	—	—	—	—	1	—	—	—	—	—	—	5	1

濱市）

歳	七歳		八歳		九歳		十歳		十一歳		十二歳		十三歳		十四歳		十五歳		十六歳	
	女	男	女	男	女	男	女	男	女	男	女	男	女	男	女	男	女	男	女	男	女
	27	24	32	22	26	19	10	14	12	19	19	21	19	26	38	38	46	40	38	51	71
	46	38	36	18	18	26	22	18	16	17	29	20	37	22	31	32	46	49	51	50	61
	32	26	30	13	33	20	14	19	18	14	26	17	18	23	25	30	28	42	50	60	56
	35	35	34	33	22	25	21	16	27	19	23	16	17	24	29	33	31	38	43	77	59
	29	33	22	26	30	19	19	25	21	21	14	18	17	27	22	33	44	35	47	50	50

六歳	二十七歳		二十八歳		二十九歳		三十歳		三十一歳		三十二歳		三十三歳		三十四歳		三十五歳		三十六歳	
女	男	女	男	女	男	女	男	女	男	女	男	女	男	女	男	女	男	女	男	女
54	55	43	45	41	41	48	38	38	31	40	28	37	25	31	32	35	40	32	33	35
51	40	46	54	42	42	60	42	39	26	41	35	40	45	39	34	43	37	37	38	34
33	41	51	47	38	41	42	46	55	36	37	29	42	44	44	50	39	37	41	40	35
45	48	49	39	41	49	47	49	54	46	43	37	55	28	38	47	45	44	35	55	33
35	42	39	52	34	45	37	44	39	30	36	41	48	41	41	48	51	38	28	39	27

六歳	四十七歳		四十八歳		四十九歳		五十歳		五十一歳		五十二歳		五十三歳		五十四歳		五十五歳		五十六歳	
女	男	女	男	女	男	女	男	女	男	女	男	女	男	女	男	女	男	女	男	女
29	55	33	65	23	60	25	71	32	54	34	69	23	58	29	67	29	62	23	61	29
42	59	36	47	46	60	36	61	31	47	35	80	40	69	38	49	39	64	42	58	44
25	58	32	47	38	48	35	62	34	42	40	48	26	64	31	69	32	68	35	68	32
34	43	33	63	41	63	32	64	42	58	32	54	35	77	35	61	44	75	46	68	42
25	47	34	64	34	58	40	56	42	49	32	54	25	71	38	59	35	62	48	59	36

六歳	六十七歳		六十八歳		六十九歳		七十歳		七十一歳		七十二歳		七十三歳		七十四歳		七十五歳		七十六歳	
女	男	女	男	女	男	女	男	女	男	女	男	女	男	女	男	女	男	女	男	女
41	52	35	42	40	53	39	57	63	61	37	44	51	63	41	45	42	37	47	36	30
26	37	44	60	41	52	47	50	55	47	48	52	51	46	63	57	48	30	37	47	49
36	44	50	51	40	37	38	40	33	34	38	45	52	38	49	29	44	35	51	26	27
59	54	53	60	43	56	35	56	32	45	33	55	53	58	47	40	51	31	60	33	49
45	73	51	53	42	41	38	49	41	44	30	41	33	42	39	36	47	45	46	52	38

42. 男女各歳別死亡（続）

横濱

	七十七歳		七十八歳		七十九歳		八十歳		八十一歳		八十二歳		八十三歳		八十四歳		八十五歳		八十六歳	
	男	女	男	女	男	女	男	女	男	女	男	女	男	女	男	女	男	女	男	女
昭和 3	32	28	33	46	18	34	25	33	16	19	8	17	8	18	8	21	8	14	2	
〃 4	26	31	23	31	26	31	24	34	21	28	12	20	10	23	10	16	8	12	3	
〃 5	31	46	29	33	21	19	13	28	16	28	13	22	8	20	9	17	7	21	6	
〃 6	29	39	18	26	22	46	18	23	15	27	15	20	7	28	5	10	11	14	8	
〃 7	22	35	31	36	23	27	18	23	21	28	10	20	9	16	7	23	5	11	6	

	九十七歳		九十八歳		九十九歳		百歳		百一歳		百二歳		百三歳		百四歳		百五歳		百
	男	女	男	女	男	女	男	女	男	女	男	女	男	女	男	女	男	女	男
昭和 2	—	1	1	—	—	—	—	—	—	—	—	—	—	—	—	—	—	—	—
〃 4	1	1	—	1	—	—	—	—	—	—	—	—	—	—	—	—	—	—	—
〃 5	1	—	—	—	—	—	—	—	—	—	—	—	—	—	—	—	—	—	—
〃 6	—	1	—	1	—	—	—	—	—	—	—	—	—	—	—	—	—	—	1
〃 7	—	2	—	—	—	1	1	—	—	—	—	—	—	—	—	—	—	—	—

（横須賀市）

	総数				○歳		一歳		二歳		三歳		四歳		五歳		六歳		七
	總數	男	女	不詳	男	女	男	女	男	女	男	女	男	女	男	女	男	女	男
昭和 6	1 484	834	650	—	153	134	43	49	16	17	12	14	11	12	5	6	5	—	2
〃 7	1 442	819	623	—	144	121	57	47	22	30	15	18	11	9	15	14	6	4	5

	十八歳		十九歳		二十歳		二十一歳		二十二歳		二十三歳		二十四歳		二十五歳		二十六歳		二十
	男	女	男	女	男	女	男	女	男	女	男	女	男	女	男	女	男	女	男
昭和 6	21	8	17	6	22	12	24	7	21	4	15	11	15	4	10	7	11	8	7
〃 7	16	10	19	6	25	8	24	9	23	9	16	4	8	11	10	8	9	7	2

	三十八歳		三十九歳		四十歳		四十一歳		四十二歳		四十三歳		四十四歳		四十五歳		四十六歳		四十
	男	女	男	女	男	女	男	女	男	女	男	女	男	女	男	女	男	女	男
昭和 6	5	4	2	4	9	5	1	4	8	6	7	6	11	2	7	5	6	2	9
〃 7	7	3	6	4	2	5	3	3	7	3	6	6	3	4	6	5	8	8	6

歳別死亡（続）

横濱市

六歳	八十七歳		八十八歳		八十九歳		九十歳		九十一歳		九十二歳		九十三歳		九十四歳		九十五歳		九十六歳	
女	男	女	男	女	男	女	男	女	男	女	男	女	男	女	男	女	男	女	男	女
9	2	7	2	8	2	4	1	4	—	4	1	2	—	1	—	—	—	2	1	1
9	3	3	4	4	1	5	—	2	1	1	1	—	—	—	—	1	—	1	1	1
12	4	6	3	5	1	3	—	3	1	2	—	—	—	—	—	1	—	—	1	—
12	6	4	3	3	3	4	1	3	1	3	—	4	—	2	1	1	1	—	—	1
11	4	16	4	5	1	8	4	2	1	2	—	4	—	2	—	1	—	3	1	—

六歳	百七歳		百八歳		百九歳		百十歳		百十一歳		百十二歳		百十三歳		百十四歳		不詳	
女	男	女	男	女	男	女	男	女	男	女	男	女	男	女	男	女	男	女
—	—	—	—	—	—	—	—	—	—	—	—	—	—	—	—	—	1	—
—	—	—	—	—	—	—	—	—	—	—	—	—	—	—	—	—	—	—
1	—	—	—	—	—	—	—	—	—	—	—	—	—	—	—	—	2	—
—	—	—	—	—	—	—	—	—	—	—	—	—	—	—	—	—	1	1
—	—	—	—	—	—	—	—	—	—	—	—	1	—	—	—	—	—	—

（横須賀市）

歳	八歳		九歳		十歳		十一歳		十二歳		十三歳		十四歳		十五歳		十六歳		十七歳	
女	男	女	男	女	男	女	男	女	男	女	男	女	男	女	男	女	男	女	男	女
7	6	1	3	7	9	6	3	3	1	5	2	1	4	5	8	7	12	9	12	14
2	3	5	6	4	3	3	4	4	5	3	2	2	4	4	6	7	10	1	8	13

七歳	二十八歳		二十九歳		三十歳		三十一歳		三十二歳		三十三歳		三十四歳		三十五歳		三十六歳		三十七歳	
女	男	女	男	女	男	女	男	女	男	女	男	女	男	女	男	女	男	女	男	女
7	13	10	12	8	8	6	7	6	5	4	5	6	3	8	7	4	8	3	5	6
4	6	6	9	7	3	8	4	6	4	1	3	7	8	7	8	4	5	6	6	5

七歳	四十八歳		四十九歳		五十歳		五十一歳		五十二歳		五十三歳		五十四歳		五十五歳		五十六歳		五十七歳	
女	男	女	男	女	男	女	男	女	男	女	男	女	男	女	男	女	男	女	男	女
5	6	3	11	5	11	5	4	7	7	4	9	8	8	7	11	6	11	4	12	6
3	5	4	7	6	8	3	6	8	17	2	10	3	4	5	11	9	8	5	5	2

42. 男女各歳別死亡（続）

横須賀（市）

	五十八歳		五十九歳		六十歳		六十一歳		六十二歳		六十三歳		六十四歳		六十五歳		六十六歳		六十
	男	女	男	女	男	女	男	女	男	女	男	女	男	女	男	女	男	女	男
昭和6	7	5	9	3	9	4	5	2	4	8	4	4	9	3	6	4	5	7	5
〃 7	7	1	6	2	9	7	8	6	6	2	6	1	2	4	5	4	7	5	10

	七十八歳		七十九歳		八十歳		八十一歳		八十二歳		八十三歳		八十四歳		八十五歳		八十六歳		八十
	男	女	男	女	男	女	男	女	男	女	男	女	男	女	男	女	男	女	男
昭和6	4	6	4	1	1	2	3	3	1	4	2	4	1	1	—	—	—	1	—
〃 7	3	2	4	6	4	2	2	2	2	3	2	—	—	2	1	4	2	—	2

	九十八歳		九十九歳		百歳		百一歳		百二歳		百三歳		百四歳		百五歳		百六歳		百
	男	女	男	女	男	女	男	女	男	女	男	女	男	女	男	女	男	女	男
昭昭6	—	—	—	—	—	—	—	—	—	—	—	—	—	—	—	—	—	—	—
〃 7	—	—	—	—	—	—	—	—	—	—	—	—	—	—	—	—	—	—	—

	百十八歳		百十九歳		百二十歳		百二十一歳		百二十二歳	
	男	女	男	女	男	女	男	女	男	女
昭和6	—	—	—	—	—	—	—	—	—	—
〃 7	—	—	—	—	—	—	—	—	—	—

川崎（市）

	総数				○歳		一歳		二歳		三歳		四歳		五歳		六歳		七
	総数	男	女	不詳	男	女	男	女	男	女	男	女	男	女	男	女	男	女	男
昭和6	1791	962	895	—	211	217	78	66	51	33	20	29	17	23	12	5	3	6	8
〃 7	1609	806	803	—	191	184	58	52	25	46	19	19	14	13	4	3	4	6	6

歳別死亡（続）

川崎（市）

七歳	六十八歳		六十九歳		七十歳		七十一歳		七十二歳		七十三歳		七十四歳		七十五歳		七十六歳		七十七歳	
女	男	女	男	女	男	女	男	女	男	女	男	女	男	女	男	女	男	女	男	女
2	9	5	5	5	3	6	6	7	6	2	11	3	6	5	4	3	6	7	3	3
5	12	3	9	5	9	4	6	3	8	4	5	5	5	7	2	4	1	1	3	10

七歳	八十八歳		八十九歳		九十歳		九十一歳		九十二歳		九十三歳		九十四歳		九十五歳		九十六歳		九十七歳	
女	男	女	男	女	男	女	男	女	男	女	男	女	男	女	男	女	男	女	男	女
2	1	—	—	2	—	—	—	—	1	—	—	1	—	—	—	—	—	—	—	—
3	—	—	—	—	—	—	1	1	—	—	—	—	—	—	—	—	—	—	—	—

七歳	百八歳		百九歳		百十歳		百十一歳		百十二歳		百十三歳		百十四歳		百十五歳		百十六歳		百十七歳	
女	男	女	男	女	男	女	男	女	男	女	男	女	男	女	男	女	男	女	男	女
—	—	—	—	—	—	—	—	—	—	—	—	—	—	—	—	—	—	—	—	—
—	—	—	—	—	—	—	—	—	—	—	—	—	—	—	—	—	—	—	—	—

百二十三歳		百二十四歳		百二十五歳		不詳	
男	女	男	女	男	女	男	女
—	—	—	—	—	—	—	—
—	—	—	—	—	—	1	—

川崎（市）

歳	八歳		九歳		十歳		十一歳		十二歳		十三歳		十四歳		十五歳		十六歳		十七歳	
女	男	女	男	女	男	女	男	女	男	女	男	女	男	女	男	女	男	女	男	女
8	8	11	1	3	2	5	3	2	1	7	—	5	2	9	6	4	9	4	10	11
3	1	1	3	7	2	2	3	1	—	2	3	4	4	3	8	5	5	6	9	12

42. 男女各歳別死亡（続）

（川崎市）

	十八歳		十九歳		二十歳		二十一歳		二十二歳		二十三歳		二十四歳		二十五歳		二十六歳		二十	
	男	女	男	女	男	女	男	女	男	女	男	女	男	女	男	女	男	女	男	女
昭和 6	8	7	9	11	7	7	12	5	4	11	4	10	9	5	7	9	9	10	5	6
〃 7	11	13	9	9	7	6	14	4	8	11	10	9	9	10	5	9	9	12	5	5

	三十八歳		三十九歳		四十歳		四十一歳		四十二歳		四十三歳		四十四歳		四十五歳		四十六歳		四十	
	男	女	男	女	男	女	男	女	男	女	男	女	男	女	男	女	男	女	男	女
昭和 6	3	6	5	4	11	6	7	6	6	9	9	7	6	4	7	5	10	11	4	8
〃 7	6	7	8	8	3	5	10	3	4	3	4	7	2	4	7	7	7	4	10	3

	五十八歳		五十九歳		六十歳		六十一歳		六十二歳		六十三歳		六十四歳		六十五歳		六十六歳		六十	
	男	女	男	女	男	女	男	女	男	女	男	女	男	女	男	女	男	女	男	女
昭和 6	7	4	6	9	8	3	10	8	12	2	5	11	4	6	12	5	15	3	6	7
〃 7	8	7	5	10	8	7	9	5	7	4	5	4	7	3	10	2	5	10	10	5

	七十八歳		七十九歳		八十歳		八十一歳		八十二歳		八十三歳		八十四歳		八十五歳		八十六歳		八十	
	男	女	男	女	男	女	男	女	男	女	男	女	男	女	男	女	男	女	男	女
昭和 6	4	7	6	3	3	2	5	3	2	3	2	—	1	1	—	5	—	—	—	—
〃 7	6	6	5	10	3	4	2	6	1	2	1	1	1	1	—	—	2	2	—	—

	九十八歳		九十九歳		百歳		百一歳		百二歳		百三歳		百四歳		百五歳		百六歳		百	
	男	女	男	女	男	女	男	女	男	女	男	女	男	女	男	女	男	女	男	女
昭和 6	—	—	—	—	—	—	—	—	—	—	—	—	—	—	—	—	—	—	—	—
〃 7	—	—	—	—	—	—	—	—	—	—	—	—	—	—	—	—	—	—	—	—

	百十八歳		百十九歳		百二十歳		百二十一歳		百二十二歳	
	男	女	男	女	男	女	男	女	男	女
昭和 6	—	—	—	—	—	—	—	—	—	—
〃 7	—	—	—	—	—	—	—	—	—	—

歳別死亡（続）

（川崎市）

	七歳	二十八歳		二十九歳		三十歳		三十一歳		三十二歳		三十三歳		三十四歳		三十五歳		三十六歳		三十七歳	
	女	男	女	男	女	男	女	男	女	男	女	男	女	男	女	男	女	男	女	男	女
昭和 6	8	6	8	9	5	14	9	14	10	3	5	6	7	6	7	7	6	4	5	6	11
〃 7	13	4	5	7	5	6	8	8	5	5	10	4	11	6	4	4	8	9	4	4	12

	七歳	四十八歳		四十九歳		五十歳		五十一歳		五十二歳		五十三歳		五十四歳		五十五歳		五十六歳		五十七歳	
	女	男	女	男	女	男	女	男	女	男	女	男	女	男	女	男	女	男	女	男	女
昭和 6	6	6	5	3	4	12	3	8	8	8	3	11	7	11	5	8	4	10	7	7	8
〃 7	4	6	3	9	5	18	9	11	2	5	5	10	5	12	4	10	2	5	6	10	3

	七歳	六十八歳		六十九歳		七十歳		七十一歳		七十二歳		七十三歳		七十四歳		七十五歳		七十六歳		七十七歳	
	女	男	女	男	女	男	女	男	女	男	女	男	女	男	女	男	女	男	女	男	女
昭和 6	6	5	7	2	7	4	3	10	9	3	5	11	8	7	9	7	9	7	8	9	4
〃 7	8	5	10	6	8	9	2	6	9	6	8	4	9	2	7	3	8	7	7	—	4

	七歳	八十八歳		八十九歳		九十歳		九十一歳		九十二歳		九十三歳		九十四歳		九十五歳		九十六歳		九十七歳	
	女	男	女	男	女	男	女	男	女	男	女	男	女	男	女	男	女	男	女	男	女
昭和 6	—	—	1	—	—	—	—	—	—	—	—	—	1	—	—	—	—	—	—	—	—
〃 7	1	—	3	—	1	—	1	—	—	—	—	—	—	—	—	—	—	—	—	—	—

	七歳	百八歳		百九歳		百十歳		百十一歳		百十二歳		百十三歳		百十四歳		百十五歳		百十六歳		百十七歳	
	女	男	女	男	女	男	女	男	女	男	女	男	女	男	女	男	女	男	女	男	女
昭和 6	—	—	—	—	—	—	—	—	—	—	—	—	—	—	—	—	—	—	—	—	—
〃 7	—	—	—	—	—	—	—	—	—	—	—	—	—	—	—	—	—	—	—	—	—

百二十三歳		百二十四歳		百二十五歳		不詳	
男	女	男	女	男	女	男	女
—	—	—	—	—	—	—	—
—	—	—	—	—	—	1	—

43. 男女年齢別（小字）死亡（満五歳未満）児

（全管）

	総数			五年			
				四年以上五年未満			三年
	総数	男	女	総数	男	女	総数
昭和 3	10 258	5 489	4 769	404	209	195	576
〃 4	10 915	5 782	5 133	475	247	228	740
〃 5	8 354	4 425	3 929	405	207	198	593
〃 6	9 117	4 911	4 206	439	207	232	633
〃 7	8 759	4 642	4 117	420	213	207	635

	一年							
	総数			月不詳			六ケ月以上一	
	総数	男	女	総数	男	女	総数	男
昭和 3	6 673	3 628	3 045	—	—	—	1 686	875
〃 4	6 604	3 603	3 001	1	1	—	1 735	967
〃 5	5 241	2 866	2 375	—	—	—	1 241	655
〃 6	5 573	3 105	2 468	1	—	1	1 426	811
〃 7	5 241	2 835	2 406	1	1	—	1 406	725

	一ケ月							
	総数			日不詳			十五日以上一ケ	
	総数	男	女	総数	男	女	総数	男
昭和 3	2 376	1 339	1 037	—	—	—	654	376
〃 4	2 238	1 268	970	—	—	—	571	332
〃 5	2 016	1 132	884	—	—	—	432	297
〃 6	2 143	1 219	924	—	—	—	483	269
〃 7	1 969	1 099	870	1	1	—	491	263

（管）

未満								
以上四年未満		二年以上三年未満			一年以上二年未満			
男	女	総数	男	女	総数	男	女
527	319	872	463	409	1 733	932	801
365	375	1 012	490	522	2 084	1 077	1 007
287	306	817	415	402	1 272	624	648
313	320	895	485	410	1 577	801	776
323	312	834	416	406	1 729	843	786

未満									
年未満	三ケ月以上六ケ月未満			二ケ月以上三ケ月未満			一ケ月以上二ケ百未満		
女	総数	男	女	総数	男	女	総数	男	女
811	1 086	583	503	606	346	260	919	485	434
868	1 081	580	501	547	310	237	902	477	425
586	835	468	367	476	255	221	673	356	317
618	840	459	381	476	268	208	684	348	336
654	779	418	361	442	235	207	644	330	314

未満									
月未満	十日以上十五日未満			五日以上十日未満			五日未満		
女	総数	男	女	総数	男	女	総数	男	女
278	318	191	127	539	276	263	865	496	369
239	350	185	165	502	281	221	815	470	345
185	321	190	131	432	216	216	781	429	352
214	322	181	141	489	264	225	849	505	344
228	314	174	140	429	233	196	734	428	306

43. 男女年齢別(小兒五歳未滿)死亡([illegible])
(橫濱市)

	五年未滿														
	總數			四年以上五年未滿			三年以上四年未滿			二年以上三年未滿			一年以上二年未滿		
	總數	男	女	總數	男	女	總數	男	女	總數	男	女	總數	男	女
昭和 3	3 845	2 059	1 776	174	95	79	218	95	123	289	147	142	663	371	292
〃 4	4 622	2 453	2 169	206	102	104	334	170	164	437	195	242	928	490	438
〃 5	3 216	1 699	1 517	165	80	85	274	121	153	304	162	142	514	252	262
〃 6	3 635	1 965	1 670	180	86	94	273	143	130	383	199	184	690	350	340
〃 7	**3 181**	**1 715**	**1 466**	**184**	**88**	**96**	**258**	**136**	**122**	**259**	**153**	**106**	**585**	**308**	**277**

	一年未滿																	
	總數			日不詳			六ヶ月以上一年未滿			三ヶ月以上六ヶ月未滿			二ヶ月以上三ヶ月未滿			一ヶ月以上二ヶ月未滿		
	總數	男	女	總數	男	女	總數	男	女	總數	男	女	總數	男	女	總數	男	女
昭和 3	2 501	1 361	1 140	—	—	—	647	332	315	452	227	225	236	145	91	346	191	155
〃 4	2 717	1 496	1 221	—	—	—	833	450	383	479	262	217	240	142	98	330	177	153
〃 5	1 959	1 084	875	—	—	—	509	273	236	314	188	126	175	95	80	234	131	103
〃 6	2 109	1 187	922	1	—	1	606	353	253	347	182	165	183	110	73	231	118	113
〃 7	**1 895**	**1 030**	**865**	**1**	**1**	—	**521**	**262**	**259**	**309**	**172**	**137**	**162**	**91**	**71**	**229**	**121**	**108**

	一ヶ月未滿																	
	總數			月不詳			十五日以上一ヶ月未滿			十日以上十五日未滿			五日以上十日未滿			五日未滿		
	總數	男	女	總數	男	女	總數	男	女	總數	男	女	總數	男	女	總數	男	女
昭和 3	820	466	354	—	—	—	232	131	101	103	59	44	184	99	85	301	177	124
〃 4	835	465	370	—	—	—	231	133	98	119	60	59	173	97	76	312	175	137
〃 5	727	397	330	—	—	—	151	92	59	133	71	62	154	67	87	289	167	122
〃 6	741	424	317	—	—	—	170	96	74	88	49	39	160	80	80	323	199	124
〃 7	**673**	**383**	**290**	—	—	—	**145**	**71**	**74**	**114**	**61**	**53**	**159**	**82**	**77**	**255**	**169**	**86**

43. 男女年齢別(小兒五歳未満)死亡(續)

横須賀市

	五年未満														
	總數			四年以上五年未満			三年以上四年未満			二年以上三年未満			一年以上二年未満		
	總數	男	女	總數	男	女	總數	男	女	總數	男	女	總數	男	女
昭和 6	458	232	226	23	11	21	26	12	14	33	16	17	89	40	49
〃 7	**474**	**249**	**225**	**20**	**11**	**9**	**33**	**15**	**18**	**52**	**22**	**30**	**104**	**57**	**47**

横須賀市

	一年未満																	
	總數			月不詳			六ケ月以上一年未満			三ケ月以上六ケ月未満			二ケ月以上三ケ月未満			一ケ月以上二ケ月未満		
	總數	男	女	總數	男	女	總數	男	女	總數	男	女	總數	男	女	總數	男	女
昭和 6	287	153	134	—	—	—	75	37	38	37	18	19	33	17	16	33	19	14
〃 7	**265**	**144**	**121**	—	—	—	**73**	**47**	**26**	**37**	**21**	**16**	**24**	**13**	**11**	**32**	**15**	**17**

横須賀市

	一ケ月未満																	
	總數			日不詳			十五日以上一ケ月未満			十日以上十五日未満			五日以上十日未満			五日未満		
	總數	男	女	總數	男	女	總數	男	女	總數	男	女	總數	男	女	總數	男	女
昭和 6	109	62	47	—	—	—	20	14	6	15	6	9	27	16	11	47	26	21
〃 7	**99**	**48**	**51**	—	—	—	**27**	**9**	**18**	**14**	**7**	**7**	**18**	**10**	**8**	**40**	**22**	**18**

川崎市

	五年未満														
	總數			四年以上五年未満			三年以上四年未満			二年以上三年未満			一年以上二年未満		
	總數	男	女	總數	男	女	總數	男	女	總數	男	女	總數	男	女
昭和 6	748	387	361	40	17	23	41	20	21	84	51	33	144	78	66
〃 7	**621**	**307**	**314**	**27**	**14**	**13**	**38**	**19**	**19**	**71**	**25**	**46**	**110**	**58**	**52**

川崎市

	一年未満																	
	總數			月不詳			六ケ月以上一ケ年未満			三ケ月以上六ケ月未満			二ケ月以上三ケ月未満			一ケ月以上二ケ月未満		
	總數	男	女	總數	男	女	總數	男	女	總數	男	女	總數	男	女	總數	男	女
昭和 6	146	78	68	—	—	—	133	64	69	62	33	29	42	20	22	56	26	30
〃 7	**375**	**191**	**184**	—	—	—	**106**	**54**	**52**	**52**	**24**	**28**	**28**	**16**	**12**	**54**	**24**	**30**

川崎市

	一ケ月未満																	
	總數			日不詳			十五日以上一ケ月未満			十日以上十五日未満			五日以上十日未満			五日未満		
	總數	男	女	總數	男	女	總數	男	女	總數	男	女	總數	男	女	總數	男	女
昭和 6	146	78	68	—	—	—	37	16	21	29	17	12	23	12	11	57	33	24
〃 7	**135**	**73**	**62**	—	—	—	**43**	**27**	**16**	**25**	**13**	**12**	**30**	**15**	**15**	**37**	**18**	**19**

44. 男女年齡及身分別死亡

(全管)

年齡	總數	男						女						
		總數	未婚者	有配偶者	死別者	離婚者	身分不詳	總數	未婚者	有配偶者	死別者	離婚者	身分不詳
總數	26 890	14 395	7 851	4 361	1 894	150	139	12 495	6 349	2 982	2 963	136	65
歲 歲 0 — 14	10 166	5 328	5 327	—	—	—	1	4 838	4 838	—	—	—	—
15 — 19	1 370	732	729	—	—	—	3	638	626	8	—	1	3
20 — 84	1 516	876	833	28	2	1	12	640	431	199	2	4	4
25 — 29	1 070	574	362	178	5	3	26	496	140	328	8	14	6
30 — 34	924	458	156	270	15	10	7	466	73	354	22	15	2
35 — 39	863	457	78	342	15	14	8	406	45	319	30	12	—
40 — 44	915	502	71	374	33	12	12	413	31	325	49	6	2
45 — 49	976	595	67	431	69	13	15	381	29	255	86	8	3
50 — 54	1 154	719	53	518	111	26	11	435	30	250	141	10	4
55 — 59	1 305	776	54	539	151	20	12	529	17	296	198	12	6
60 — 64	1 221	725	35	486	184	14	6	496	22	191	263	17	3
65 — 69	1 489	837	33	498	287	12	7	652	19	214	400	11	8
70 — 74	1 354	722	18	358	330	10	6	632	21	121	474	9	7
75 — 79	1 289	600	26	224	334	11	5	689	17	73	579	11	9
80 — 84	816	340	7	89	238	3	3	476	6	37	424	4	5
85 — 89	347	117	1	23	92	1	—	230	4	10	213	1	2
90 — 94	89	27	1	1	25	—	—	62	—	2	59	1	—
95 以上	20	5	—	2	3	—	—	15	—	—	15	—	—
年齡不詳	6	5	—	—	—	—	5	1	—	—	—	—	1
各性死亡千中		1 000.0	545.4	302 9	131.6	10.4	9.7	1 000.0	508.1	238.7	237.1	10.9	5.2

45. 男女及原因(大分類)別死亡

(全管)

實數

	總數			I 流行病、地方病及傳染病			II 全身病			III 神經系及感覺器ノ病患			IV 血行器ノ疾患			V 呼吸器ノ疾患			VI 消化器ノ疾患			VII 泌尿生殖器ノ疾患		
	總數	男	女	總數	男	女	總數	男	女	總數	男	女	總數	男	女	總數	男	女	總數	男	女	總數	男	女
昭和 3	28 088	15 092	12 996	5 350	2 786	2 564	1 813	1 039	774	4 257	2 322	1 935	1 040	567	473	4 434	2 474	1 960	4 228	2 245	1 983	1 822	893	929
〃 4	29 145	15 428	13 717	5 902	3 096	2 806	1 744	988	756	4 396	2 366	2 030	1 093	581	512	4 369	2 345	2 024	4 600	2 378	2 222	1 924	918	1 006
〃 5	25 602	13 554	12 048	4 914	2 597	2 317	1 690	923	767	4 035	2 162	1 873	1 053	572	481	3 155	1 668	1 487	4 131	2 119	2 012	1 777	864	913
〃 6	27 523	14 733	12 790	5 682	3 129	2 553	1 608	874	734	4 104	2 260	1 844	1 105	563	542	4 101	2 219	1 886	3 954	2 015	1 939	1 751	849	902
〃 7	**26 890**	**14 395**	**12 495**	**5 584**	**3 061**	**2 523**	**1 456**	**780**	**676**	**4 091**	**2 285**	**1 806**	**1 048**	**540**	**508**	**3 767**	**2 036**	**1 731**	**3 995**	**2 076**	**1 919**	**1 914**	**930**	**984**

	VIII 妊娠及産			IX 皮膚及皮下組織ノ疾患			X 骨及運動器ノ疾患			XI 畸形			XII 乳兒			XIII 老年			XIIII 外因死			XV 不明ノ診斷及不詳ノ原因		
	總數	男	女	總數	男	女	總數	男	女	總數	男	女	總數	男	女	總數	男	女	總數	男	女	總數	男	女
昭和 3	152	—	152	58	37	21	65	35	30	61	32	29	1 552	881	671	1 432	603	829	1 012	713	299	812	465	347
〃 4	160	—	160	58	28	30	33	16	17	77	52	25	1 588	887	701	1 346	566	780	1 051	769	282	804	438	366
〃 5	132	—	132	49	25	24	46	29	17	56	31	25	1 448	813	645	1 319	574	745	1 066	789	277	721	388	333
〃 6	167	—	167	70	45	25	35	25	10	59	34	25	1 472	839	633	1 533	676	857	1 094	756	338	784	449	335
〃 7	**129**	—	**129**	**70**	**33**	**37**	**54**	**28**	**26**	**62**	**41**	**21**	**1 354**	**758**	**596**	**1 351**	**526**	**825**	**1 200**	**865**	**335**	**815**	**436**	**379**

比例

	總數			I 流行病、地方病及傳染病			II 全身病			III 神經系及感覺器ノ疾患			IV 血行器ノ疾患			V 呼吸器ノ疾患			VI 消化器ノ疾患			VII 泌尿生殖器ノ疾患		
	總數	男	女	總數	男	女	總數	男	女	總數	男	女	總數	男	女	總數	男	女	總數	男	女	總數	男	女
昭和 3	1 000.0	1 000.0	1 000.0	190.5	184.6	197.3	64.5	68.8	59.6	151.6	153.9	148.9	37.0	37.6	36.4	157.9	163.9	150.8	150.5	148.8	152.6	64.9	59.2	71.5
〃 4	1 000.0	1 000.0	1 000.0	202.5	200.7	204.6	59.9	64.0	55.1	150.9	153.4	148.0	37.5	37.7	37.3	149.9	152.0	147.5	157.9	154.1	162.0	66.0	50.5	73.3
〃 5	1 000.0	1 000.0	1 000.0	191.9	191.6	192.3	66.0	6.81	63 7	157.6	159.5	155.5	41.1	42.2	39.9	123.2	123.1	123.4	161.4	156.3	167.0	69.4	63.8	75.8
〃 6	1 000.0	1 000.0	1 000.0	206.4	212.4	199.6	58.4	5.93	57.4	149.1	153.4	144.2	40.2	38.2	42.4	149.1	150.6	147.5	143.7	136.8	151.6	63.6	57.6	70.5
〃 7	**1 000.0**	**1 000.0**	**1 000.0**	**207.7**	**212.6**	**201.9**	**54.1**	**54.2**	**54.1**	**152.1**	**158.7**	**144.5**	**39.0**	**37.5**	**40.7**	**140.1**	**141.4**	**138 5**	**148.6**	**144.2**	**153.6**	**71.2**	**64.6**	**78.8**

	VIII 妊娠及産			IX 皮膚及皮下組織ノ疾患			X 骨及運動器ノ疾患			XI 畸形			XII 乳兒			XIII 老年			XIIII 外因死			VX 不明ノ診斷及不詳ノ原因		
	總數	男	女	總數	男	女	總數	男	女	總數	男	女	總數	男	女	總數	男	女	總數	男	女	總數	男	女
昭和 3	5.4	—	11.7	2.1	2.4	1.6	2.3	2.3	2.3	2.2	2.1	2.2	55.2	58.4	51.6	51.0	40.0	63.8	36.0	47.2	23.0	28.9	30.8	26.7
〃 4	5.5	—	11.7	2.0	1.8	2.2	1.2	1.0	1.2	2.7	3.4	1.8	54.5	57.5	51.1	46.2	36.7	56.9	36.1	49.8	20.6	27.2	28.4	26.7
〃 5	5.2	—	11.0	1.9	1.8	2.0	1.8	2.1	1.4	2.2	2.3	2.1	57.0	60 0	53.5	51.5	42.4	61.8	41.6	58.2	23.0	28.2	28.6	27.6
〃 6	6.1	—	13.1	2.5	3.1	1.9	1.3	1.7	0.8	2.1	2.3	1.9	53.5	56.9	49.5	55.7	45.9	67.0	39.8	51.3	26.4	28.5	30.5	26.2
〃 7	**4.8**	—	**10.3**	**2.6**	**2.3**	**3.0**	**2.0**	**2.0**	**2 1**	**2.3**	**2.9**	**1.7**	**50.4**	**52.7**	**47.7**	**50.2**	**36.5**	**66.0**	**44.6**	**60.1**	**26.8**	**30 3**	**30.3**	**30.3**

46. 男女及原因(中分類)別死亡

實數

(全管)

	總數			1 腸チフス及パラチフス			再掲 腸チフス			2 發疹チフス			3 マラリヤ			4 痘瘡			5 痲疹			6 猩紅熱		
	總數	男	女	總數	男	女	總數	男	女	總數	男	女	總數	男	女	總數	男	女	總數	男	女	總數	男	女
昭和 3	28 088	15 092	12 996	167	86	81	159	81	78	—	—	—	4	1	3	2	1	1	148	76	72	11	6	5
〃 4	29 145	15 428	13 717	164	96	68	156	90	66	—	—	—	—	—	—	—	—	—	512	257	255	8	5	3
〃 5	25 602	13 554	12 048	219	118	101	211	115	96	—	—	—	1	—	1	—	—	—	18	9	9	12	8	4
〃 6	27 523	14 733	12 790	72	41	31	70	40	30	—	—	—	1	1	—	—	—	—	131	71	60	1	—	1
〃 7	**26 890**	**14 395**	**12 495**	**165**	**91**	**74**	**157**	**87**	**70**	—	—	—	—	—	—	**1**	**1**	—	**71**	**33**	**38**	**10**	**5**	**5**

	7 百日咳			8 ヂフテリヤ			9 流行性感冒			10 コレラ			11 霍亂			12 其ノ他流行病及地方病			再掲 赤痢			再掲 ペスト			再掲 流行性腦脊髓膜炎		
	總數	男	女	總數	男	女	總數	男	女	總數	男	女	總數	男	女	總數	男	女	總數	男	女	總數	男	女	總數	男	女
昭和 3	434	181	253	134	77	57	182	86	96	—	—	—	—	—	—	452	225	227	62	32	30	—	—	—	4	2	2
〃 4	422	165	257	151	75	76	117	59	58	—	—	—	—	—	—	486	251	235	85	48	37	—	—	—	3	2	1
〃 4	234	104	130	110	47	63	79	39	40	—	—	—	—	—	—	557	277	280	78	46	32	—	—	—	4	3	1
〃 5	53	18	35	24	13	11	139	80	59	—	—	—	—	—	—	580	285	295	69	37	32	—	—	—	4	3	1
〃 7	**596**	**260**	**336**	**129**	**75**	**54**	**108**	**56**	**52**	—	—	—	—	—	—	**648**	**354**	**294**	**95**	**55**	**40**	—	—	—	**4**	**3**	**1**

	13 肺結核			14 腦膜及中樞神經系ノ結核			15 其ノ他ノ結核			再掲 腸及腹膜ノ結核			16 癌及其ノ他ノ惡性腫瘍			再掲 癌			17 腦膜炎			18 腦出血及腦軟化			19 心臟ノ器質的疾患		
	總數	男	女	總數	男	女	總數	男	女	總數	男	女	總數	男	女	總數	男	女	總數	男	女	總數	男	女	總數	男	女
昭和 3	2 553	1 418	1 135	188	96	92	664	300	364	552	232	320	994	508	486	974	501	473	1 369	679	690	2 314	1 311	1 003	860	451	409
〃 4	2 770	1 587	1 183	214	115	99	697	289	408	582	231	351	983	524	459	955	508	447	1 357	690	667	2 463	1 347	1 116	895	451	444
〃 5	2 509	1 419	1 090	185	100	85	646	274	372	519	207	312	982	507	475	957	493	464	1 157	608	549	2 349	1 270	1 079	839	436	403
〃 6	2 698	1 569	1 129	219	125	94	628	307	321	492	224	268	1 029	551	478	1 000	533	467	1 181	642	539	2 462	1 366	1 096	905	443	462
〃 7	**2 633**	**1 524**	**1 109**	**218**	**132**	**86**	**644**	**312**	**332**	**516**	**231**	**285**	**991**	**499**	**492**	**956**	**480**	**476**	**1 091**	**562**	**529**	**2 478**	**1 435**	**1 043**	**811**	**400**	**411**

	20 急性氣管支炎			21 慢性氣管支炎			22 肺炎及氣管支肺炎			23 其ノ他ノ呼吸器ノ疾患			再掲 肋膜炎			24 胃ノ疾患			25 下痢及腸炎			26 蟲樣突起炎及盲腸炎			27 脫腸及腸管閉塞		
	總數	男	女	總數	男	女	總數	男	女	總數	男	女	總數	男	女	總數	男	女	總數	男	女	總數	男	女	總數	男	女
昭和 3	329	173	156	288	173	115	3 201	1 761	1 440	616	367	249	325	170	155	473	290	183	2 931	1 487	1 444	74	50	24	79	52	27
〃 4	292	157	135	330	184	146	3 032	1 603	1 429	715	401	314	392	193	199	526	300	226	3 277	1 656	1 621	84	55	29	86	44	42
〃 5	221	127	94	290	159	131	2 029	1 061	968	615	321	294	339	169	170	510	285	225	2 757	1 367	1 390	69	41	28	102	62	40
〃 6	227	217	110	338	180	158	2 833	1 526	1 307	707	396	311	398	205	193	490	297	193	2 629	1 284	1 345	84	46	38	104	61	43
〃 7	**241**	**135**	**106**	**247**	**128**	**119**	**2 580**	**1 363**	**1 217**	**699**	**410**	**289**	**408**	**227**	**181**	**505**	**294**	**211**	**2 639**	**1 316**	**1 323**	**86**	**57**	**29**	**106**	**60**	**46**

46. 男女及原因(中分類)別死亡 (續)

實數(全管)

	28 肝臓硬化 總數	男	女	29 腎臓炎 總數	男	女	30 女子生殖器ノ良性腫瘍及其ノ他ノ疾患 總數	男	女	31 産褥熱 總數	男	女
昭和 3	84	55	29	1 714	856	958	36	—	36	32	—	32
〃 4	83	60	23	1 798	883	915	41	—	41	30	—	30
〃 5	80	53	27	1 672	829	843	31	—	31	10	—	19
〃 6	90	53	37	1 637	812	825	37	—	37	28	—	28
〃 7	**83**	**50**	**33**	**1 791**	**885**	**906**	**24**	—	**24**	**27**	—	**27**

	32 其ノ他ノ姙娠及産ニ因スル疾患 總數	男	女	33 畸形先天性弱質及乳兒ニ固有ノ疾患 總數	男	女	再掲 畸形及先天性弱質 總數	男	女	34 老衰 總數	男	女
昭和 3	120	—	120	1 613	913	700	1 322	757	565	1 432	603	829
〃 4	130	—	130	1 665	939	726	1 368	780	588	1 346	566	780
〃 5	113	—	113	1 514	844	670	1 221	678	543	1 319	574	745
〃 6	139	—	139	1 531	873	658	1 200	668	532	1 533	676	857
〃 7	**102**	—	**102**	**1 416**	**799**	**617**	**1 147**	**647**	**500**	**1 351**	**526**	**825**

	35 外因死 總數	男	女	36 自殺 總數	男	女	37 其ノ他ノ疾患 總數	男	女	再掲 徽毒 總數	男	女
昭和 3	635	480	155	377	233	144	2 766	2 632	1 134	183	105	78
〃 4	655	515	140	396	254	142	2 616	1 462	1 154	163	104	59
〃 5	634	488	146	432	301	131	2 577	1 438	1 139	164	98	66
〃 6	651	470	181	443	286	157	2 365	1 312	1 053	171	100	71
〃 7	**713**	**537**	**176**	**487**	**328**	**159**	**2 384**	**1 332**	**1 052**	**148**	**97**	**51**

	再掲 脚氣 總數	男	女	再掲 糖尿病 總數	男	女	再掲 腹膜炎 (産ニ關スルモノヲ除ク) 總數	男	女	38 不明ノ診斷及不詳ノ原因 總數	男	女
昭和 3	641	433	208	52	32	20	376	186	190	812	465	347
〃 4	608	372	236	45	30	15	328	154	174	804	438	366
〃 5	514	314	200	39	21	18	373	174	199	721	388	333
〃 6	392	230	162	47	24	23	320	144	176	784	449	335
〃 7	**286**	**184**	**102**	**39**	**22**	**17**	**334**	**168**	**166**	**815**	**436**	**379**

比例

	總數 總數	男	女	1 腸チフス及パラチフス 總數	男	女	再掲 腸チフス 總數	男	女
昭和 3	1 000.0	1 000.0	1 000.0	5.9	5.7	6.2	5.7	5.4	6.0
〃 4	1 000.0	1 000.0	1 000.0	5.6	6.2	5.0	5.4	5.8	4.8
〃 5	1 000.0	1 000.0	1 000.0	8.6	8.7	8.4	8.2	8.5	8.0
〃 6	1 000.0	1 000.0	1 000.0	8.6	9.8	7.1	8.3	9.6	6.9
〃 7	**1 000.0**	**1 000.0**	**1 000.0**	**6.1**	**6.3**	**5.9**	**5.8**	**6.0**	**5.6**

	2 發疹チフス 總數	男	女	3 マラリヤ 總數	男	女	4 痘瘡 總數	男	女	5 痲疹 總數	男	女	6 猩紅熱 總數	男	女
昭和 3	—	—	—	0.1	0.1	0.2	0.1	0.1	0.1	5.3	5.0	5.5	0.4	0.4	0.4
〃 4	—	—	—	—	—	—	—	—	—	17.6	16.7	18.6	0.3	0.3	0.2
〃 5	—	—	—	0.0	—	0.1	—	—	—	0.7	0.7	0.7	0.5	0.6	0.3
〃 6	—	—	—	—	—	—	—	—	—	13.4	12.3	14.6	0.4	0.4	0.4
〃 7	—	—	—	—	—	—	**0.0**	**0.1**	—	**2.6**	**2.3**	**3.0**	**0.4**	**0.3**	**0.4**

	7 百日咳 總數	男	女	8 ヂフテリヤ 總數	男	女	9 流行性感冒 總數	男	女	10 コレラ 總數	男	女
昭和 3	15.5	12.0	19.5	4.8	5.1	4.4	6.5	5.7	7.4	—	—	—
〃 4	14.5	10.7	18.7	5.2	4.9	5.5	4.0	3.8	4.2	—	—	—
〃 5	9.1	7.7	10.8	4.3	3.5	5.2	3.1	2.9	3.3	—	—	—
〃 6	8.1	6.8	9.5	4.4	4.1	4.7	7.7	7.7	7.7	—	—	—
〃 7	**22.2**	**18.0**	**26.9**	**4.8**	**5.2**	**4.3**	**4.0**	**3.9**	**4.2**	—	—	—

	11 霍亂 總數	男	女	12 其他ノ流行病及地方病 總數	男	女	再掲 赤痢 總數	男	女	再掲 ペスト 總數	男	女	再掲 流行性脳脊髄膜炎 總數	男	女
昭和 3	—	—	—	16.1	14.9	17.5	2.2	2.1	2.3	—	—	—	0.1	0.1	0.2
〃 4	—	—	—	16.7	16.3	17.1	2.9	3.1	2.7	—	—	—	0.1	0.1	0.1
〃 5	—	—	—	21.8	20.4	23.2	3.0	3.4	2.7	—	—	—	0.2	0.2	0.1
〃 6	—	—	—	21.1	19.3	23.1	2.5	2.5	2.5	—	—	—	0.2	0.1	0.1
〃 7	—	—	—	**24.1**	**24.6**	**23.5**	**3.5**	**3.8**	**3.2**	—	—	—	**0.2**	**0.1**	**0.1**

46. 男女及原因(中分類)別死亡比例（全管）（續）

	13 肺結核 總數	男	女	14 腦膜及中樞、神經系ノ結核 總數	男	女	15 其ノ他ノ結核 總數	男	女	再掲 腸及腹膜ノ結核 總數	男	女
昭和 3	90.9	94.0	87.3	6.7	6.4	7.1	23.6	19.9	28.0	19.7	15.4	24.6
〃 4	95.0	102.9	86.2	7.3	7.4	7.2	23.9	18.7	29.7	20.0	15.0	25.6
〃 5	90.8	104.7	90.5	7.2	7.4	7.1	25.2	20.2	30.9	20.3	15.3	25.9
〃 6	98.0	106.5	88.3	8.0	8.5	7.3	22.8	20.8	25.1	17.9	15.2	21.0
〃 7	97.9	105.9	88.8	8.1	9.2	6.9	23.9	21.7	26 6	19.2	16.0	22.8

	16 癌及其ノ他ノ惡性腫瘍 總數	男	女	再掲 癌 總數	男	女	17 腦膜炎 總數	男	女	18 腦出血及腦軟化 總數	男	女	19 心臟ノ器質的疾患 總數	男	女
昭和 3	35.4	33.7	37.4	34.7	33.2	28.7	48.7	45.0	53.1	82.4	86.9	77.2	30.6	29.9	31.5
〃 4	33.7	34.0	33.5	32.8	32.9	32.6	46.6	44.7	48.6	84.5	87.3	81.4	30.7	29.2	32.4
〃 5	38.4	37.4	39.4	37.4	36.4	38.5	45.2	44.8	45.6	41.7	93 7	89.6	32.8	32.2	33.5
〃 6	37.4	34.7	34.7	36.3	36.2	36.5	42.5	43.6	42.1	89.5	92.7	85.7	32.9	30.1	36.1
〃 7	36.9	34.7	39.4	35.6	33.3	38.1	40.6	39.0	42.3	92.2	99.7	83.5	30.2	27.8	32.9

	20 急性氣管支炎 總數	男	女	21 慢性氣管支炎 總數	男	女	22 肺炎及氣管支肺炎 總數	男	女	23 其ノ他ノ呼吸器ノ疾患 總數	男	女
昭和 3	11.7	11.5	12.0	10.3	11.5	8.8	114.0	116.7	110.8	21.9	24.3	19.2
〃 4	10.0	10.2	9.8	11.3	11.9	10.6	104 0	103.9	104.2	24.5	26.0	22.9
〃 5	8.6	9.4	7.8	11.3	11.7	10.9	79.3	78.3	80.3	24.0	23.7	24.4
〃 6	8.2	7.9	8.6	12.3	12.2	12.4	102.4	103.6	102.2	25.7	26.9	24.3
〃 7	9.0	9.4	8.5	9 2	8.9	9.5	95.9	94.7	97.4	26.0	28.5	23.1

	再掲 肋膜炎 總數	男	女	24 胃ノ疾患 總數	男	女	25 下痢及腸炎 總數	男	女	26 蟲様突起炎及盲腸炎 總數	男	女	27 脫腸及腸管閉塞 總數	男	女
昭和 3	11.6	11.3	11.9	16.8	19.2	14.1	104.4	18.5	111.1	2.6	3.3	1.8	2.8	3.4	2.1
〃 4	13.4	12.5	14.5	18.0	19.4	16.5	112.4	107.3	118.2	2.9	3.6	2.1	3.0	2.8	3.1
〃 5	13.2	12.5	14.1	19.9	21.0	18.7	107.7	100.8	115.4	2.7	3.0	2.3	4.0	4.6	3.3
〃 6	14.5	13.9	15.1	17.8	20.2	15.1	95.5	87.2	105.2	3.0	3.1	3.0	3.8	4.1	3.4
〃 7	15.2	15.8	14.5	18.8	20.4	16.9	98.1	91.4	105.9	3 2	3.9	2.3	3.9	4.2	3.7

	28 肝臓硬化 總數	男	女	29 腎臓炎 總數	男	女	30 女子生殖器ノ良性腫瘍及其ノ他ノ疾患 總數	男	女	31 産褥熱 總數
昭和 3	3.0	3.6	3.0	61.0	56.7	66.0	1.3	—	2.8	1.1
〃 4	2.9	3.9	1.7	61.7	57.2	66.7	1.4	—	3.0	1.0
〃 5	3.1	3.9	2.2	65.3	61.2	70.0	1.2	—	2.6	0.7
〃 6	3.3	3.6	2.9	59.3	55.1	64.5	1.3	—	2.9	1.0
〃 7	3.1	3.5	2.6	66.6	61.5	72.5	0.9	—	1,9	1.0

	31 産褥熱 男	女	31 其ノ他ノ姙娠及産ニ因ル疾患 總數	男	女	33 畸形、先天性弱質及乳兒ニ固有ノ疾患 總數	男	女	再掲 畸形及先天性弱質 總數	男	女	34 老衰 總數	男	女
昭和 3	—	2.5	4.3	—	9.2	57.4	60.5	53.9	47.1	50.2	43.5	51.0	39.9	63.8
〃 4	—	2.2	4.5	—	9.5	57.1	60.9	52.9	46.9	50.6	42.9	46.2	36.7	56.9
〃 5	—	1.6	4.4	—	9.4	59.1	62.3	55.6	47.7	50.0	45.1	51.5	42.3	61.8
〃 6	—	2.2	5.0	—	10.9	55.6	59.3	51.6	43.6	45.3	41.6	55.7	4.59	67.0
〃 7	—	2.2	3.8	—	8.2	52.7	55.5	49.4	42.7	44.9	40.0	50.2	36.5	66.0

	35 外因死 總數	男	女	36 自殺 總數	男	女	37 其ノ他ノ疾患 總數	男	女	再掲 黴毒 總數
昭和 3	22.6	31.8	11.9	13.4	15.4	11.1	[illegible]	108.1	87.2	6.5
〃 4	22.5	33.4	10.2	13.6	16.5	10.4	89.8	94.8	84.1	5.6
〃 5	24.8	36.0	12.1	16.9	22.2	10.9	100.7	106.1	94.5	6.4
〃 6	23.7	31.9	14.1	16.1	19.4	1.23	85.9	89.1	82.3	6.2
〃 7	26.5	37.3	14.1	18.1	22.8	12.7	88.7	92.5	84.2	5.5

	再掲 黴毒 男	女	再掲 脚氣 總數	男	女	再掲 糖尿病 總數	男	女	再掲 腹膜炎（産ニ因スルモノヲ除ク） 總數	男	女	38 不明ノ診斷及不詳ノ原因 總數	男	女
昭和 3	7.0	6.0	22.8	28.7	16.0	1.9	2.1	1.5	13.4	12.3	14.6	28.9	30 8	26.7
〃 4	6.7	4.7	20.9	24.1	17.2	1.5	1.9	1.1	11.3	10.0	12.7	27.6	28.4	26.7
〃 5	7.2	5.5	20.1	23.2	16.6	1.5	1.5	1.5	14.6	12.8	16.5	28.2	28.6	27.6
〃 6	6.8	5.6	14.2	15.6	12.7	1.7	1.6	1.8	11.6	9.8	13.8	28.5	30.5	26.2
〃 7	6.7	4.1	10.6	12.8	8.2	1.5	1.5	1.4	12.4	11.7	13.3	30.3	30.3	30.3

47. 在留外國人

國籍別	昭和七年 戸數	昭和七年 人口 男	昭和七年 人口 女	昭和七年 人口 計	昭和六年 戸數	昭和六年 人口	昭和五年 戸數	昭和五年 人口	昭和四年 戸數
英吉利	264	314	294	608	297	645	295	651	266
英領印度	27	28	12	40	24	36	23	35	27
北米合衆國	154	201	162	363	157	363	147	342	145
獨逸	94	102	73	175	101	182	98	179	84
佛蘭西	41	50	42	92	44	103	47	109	45
墨西哥	33	40	44	84	56	135	48	120	44
伊太利	14	11	17	28	14	28	14	31	10
土耳古	2	2	1	3	2	3	2	3	2
白耳義	8	7	8	15	8	15	11	19	7
和蘭	11	18	22	40	10	35	9	35	10
葡萄牙	27	35	22	57	25	51	27	56	30
西班牙	4	5	7	12	4	13	4	13	2
瑞西	10	10	8	18	10	18	10	16	12
丁抹	7	9	5	14	7	16	6	15	6
瑞典	2	3	2	5	2	5	6	12	3
洪牙利	6	6	8	14	4	9	5	10	4
露西亞	3	2	1	3	2	2	1	3	3
希臘	1	1	—	1	1	2	2	2	2
土耳古	—	—	—	—	—	—	—	—	—
支那	704	2 162	596	2 758	741	3 076	1 130	4 101	1 027
埃及	—	—	—	—	—	—	—	—	—
ペルシヤ	—	—	—	—	—	—	—	—	—
墨哥	1	1	—	1	1	1	—	—	—
墨西哥	1	1	—	1	—	—	—	—	1
智利	1	1	—	1	1	1	1	1	—
亞爾然丁	1	2	2	4	1	4	1	4	1
秘露	1	1	—	1	1	2	1	1	2
アルメニヤ	3	7	8	15	2	4	2	14	2
玖馬	—	—	—	—	—	—	—	—	—
西爾比亞	—	—	—	—	—	—	—	—	—
波蘭	—	—	—	—	—	—	—	—	1
ユーゴースラビヤ	—	—	—	—	5	—	1	1	1
チエツコスロバキヤ	3	3	3	6	—	10	6	12	3
シリア	—	—	—	—	—	—	—	—	—
ルクセンブルグ	—	—	—	—	1	1	—	—	—
其他	36	39	47	86	22	47	27	57	23
計	1 459	3 061	1 384	4 445	1 543	4 817	1 924	5 842	1 763

國籍別 各年末

昭和三年 戸數	昭和三年 人口	昭和二年 戸數	昭和二年 人口	昭和元年 戸數	昭和元年 人口	大正十四年 戸數	大正十四年 人口	大正十三年 戸數	大正十三年 人口
212	455	188	408	176	370	167	343	119	230
20	31	26	43	24	34	24	32	18	27
128	282	128	276	103	216	88	181	67	139
75	129	59	109	52	97	52	92	44	77
45	92	46	103	45	92	35	56	19	34
36	89	39	87	23	62	20	46	7	14
11	25	11	22	11	19	7	8	4	5
1	3	1	3	1	3	2	5	—	—
9	19	11	21	12	22	7	11	7	11
7	33	9	34	5	18	7	33	3	10
30	62	24	43	21	41	20	39	20	3
1	7	1	7	—	1	1	1	—	—
11	20	9	20	8	19	4	10	3	6
6	19	4	19	4	9	3	8	3	8
2	6	2	5	2	4	1	1	1	1
2	6	2	2	2	3	—	—	—	—
4	8	4	4	3	3	3	3	3	3
2	2	1	1	1	2	1	1	3	3
—	—	1	1	4	—	—	—	—	—
967	3 648	913	3 525	835	3 122	771	2 815	475	1 630
—	—	—	—	—	—	—	—	—	—
—	—	—	—	—	—	—	—	—	—
—	—	—	—	—	—	—	—	—	—
2	3	2	2	2	2	2	6	—	—
1	4	2	4	1	1	2	2	1	1
1	4	1	4	1	4	1	1	—	—
1	1	1	6	2	7	—	—	—	—
3	7	3	17	5	24	3	16	1	1
—	—	—	—	—	—	—	—	—	—
—	—	—	—	—	—	—	—	—	—
1	3	—	—	1	1	1	1	1	1
1	1	—	—	—	—	1	1	1	1
3	8	2	4	2	4	1	2	—	—
—	—	—	—	—	—	—	—	—	—
—	—	—	—	—	—	—	—	—	—
20	46	20	42	20	28	21	29	16	20
1 602	5 015	1 510	4 817	1 362	4 208	1 244	3 742	817	2 260