


始



82

山口縣中等學校身體檢查統計書
大正九年 臨時刊行

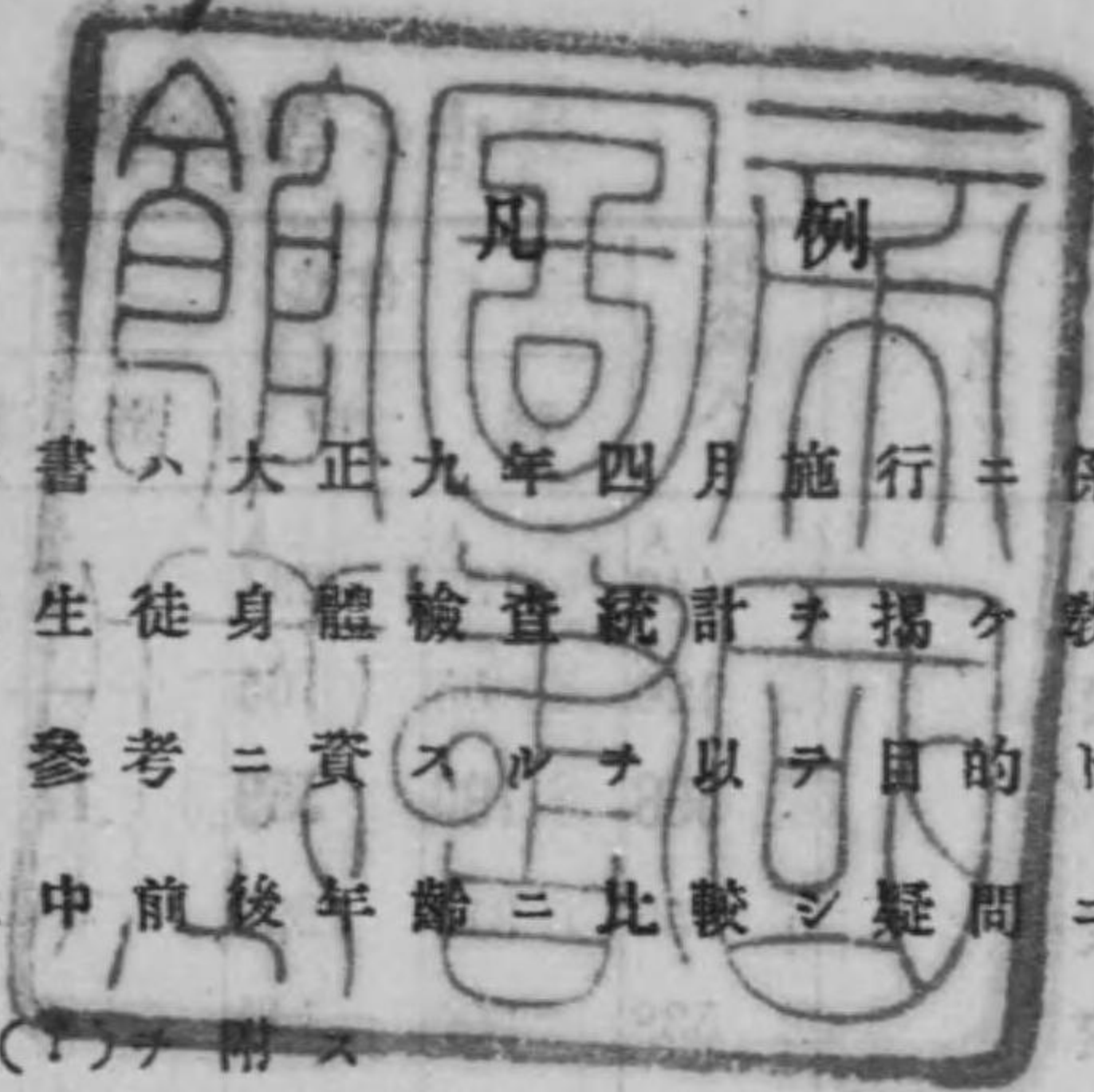
276
278

山口縣中等學校身體檢查統計書

(大正九年)

臨時刊行

276-278



- 一 本書ハ大正九年四月施行ニ係ル中等學校生徒身體検査統計ヲ掲ケ教育當事者ノ参考ニ資スルヲ以テ目的トス
- 一 表中前後年齢ニ比較シ疑問ニ涉ルモノハ(一)ヲ附ス
- 一 表中事實ナキモノハ(一)ヲ附ス

大正九年十二月

山口縣内務部地方課



中等學校生

學校名	検査人員	体格					脊
		強	中	弱	左彎	右彎	
山口縣師範學校	446	135	294	17	3	1	
山口縣女子師範學校	120	55	65	—	—	—	
計	566	190	359	17	3	1	
山口縣立山口中學校	655	310	297	48	—	3	
同 萩中學校	538	390	145	3	1	—	
同 豐浦中學校	590	480	110	—	—	—	
同 德山中學校	499	61	431	7	7	15	
同 岩國中學校	496	83	406	7	20	6	
同 周陽中學校	489	390	99	—	2	2	
下關市立下關中學校	99	42	56	1	—	—	
宇部村立宇部中學校	85	23	62	—	—	—	
私立鴻城中學校	464	415	43	6	—	—	
同 山口國學院中學校	88	84	4	—	—	—	
財團法人私立興風中學校	405	260	145	—	—	—	
私立曹洞宗中學林	272	224	40	8	—	1	
計	4,680	2,762	1,838	80	30	27	
山口縣立山口高等女學校	487	394	88	5	—	—	
同 德基高等女學校	212	163	49	—	4	2	
大島郡立實科高等女學校	105	97	7	1	1	—	
玖珂郡立岩國高等女學校	288	71	205	12	—	—	

徒身體検査表 其一

柱	近視		ト ラ ホ ム	其他眼疾	耳疾	齦	齒疾	病
	前屈	後屈						
—	—	3	157	4	—	1	30	10
—	—	—	7	5	20	1	22	2
—	—	3	164	9	20	2	52	12
—	—	—	80	8	14	—	311	6
—	—	1	86	22	23	2	167	11
—	—	—	160	46	—	—	177	—
—	—	107	102	8	—	—	55	5
—	—	4	100	20	1	7	90	—
—	—	5	140	7	10	—	123	1
—	—	6	9	14	5	—	43	16
—	—	—	3	10	6	—	16	1
—	—	10	85	2	11	9	118	—
—	—	—	22	—	—	—	17	8
—	—	—	35	7	—	—	94	1
—	—	—	41	—	—	—	20	2
—	—	5	130	144	70	18	1,231	51
—	—	46	38	7	14	12	156	—
—	—	2	24	—	—	—	67	—
—	—	1	—	8	—	1	15	4
—	—	31	32	4	—	20	69	1

中等學校生

學校名	検査人員	体格					
		強	中	弱	左彎	右彎	
玖珂郡立柳井高等女學校	187	46	120	21	—	—	
都濃郡立都濃高等女學校	346	332	14	—	1	3	
佐波郡立高等女學校	329	281	48	—	—	2	
豊浦郡立豊浦高等女學校	257	64	150	43	—	—	
大津郡立大津高等女學校	178	72	105	1	—	—	
阿武郡立萩高等女學校	315	115	104	96	14	5	
下關市立下關高等女學校	416	222	187	7	—	—	
宇部村立濟美實科高等女學校	149	34	109	6	—	1	
私立中村高等女學校	305	264	32	9	—	—	
同 篠田實科高等女學校	55	32	23	—	—	—	
計	3,629	2,187	1,241	201	20	13	
山口縣立農業學校	292	162	122	8	1	—	
山口縣立大島商船學校	196	70	122	4	—	—	
下關市立下關商業學校	561	544	17	—	—	1	
萩町立萩商業學校	271	157	114	—	—	—	
大津郡立大津農林學校	115	14	101	—	—	—	
計	1,435	947	476	12	1	1	
合 計	男	6,561	3,844	2,608	109	34	29
		女	3,749	2,242	1,306	201	20

徒身体検査表 其一 (續)

柱	近視		ト ラ ホ ム	其他眼疾	耳疾	齒病	疾病
	前屈	後屈					
—	—	6	9	—	—	59	15
—	—	—	16	—	—	109	3
—	—	9	82	17	—	96	12
—	—	—	25	—	—	99	3
—	—	—	11	22	7	1	12
23	40	—	36	10	—	—	62
—	—	—	74	26	6	—	193
—	—	—	—	3	—	—	31
—	22	—	20	6	5	2	61
—	1	—	—	—	—	—	5
24	157	—	367	124	49	36	1,034
—	6	—	14	2	2	2	66
—	—	—	7	9	—	2	35
—	—	—	29	24	2	3	190
—	—	—	68	8	6	—	75
—	—	—	9	15	—	—	21
—	6	—	127	58	10	7	387
5	139	—	1,147	206	80	26	1,648
24	157	—	374	129	69	37	1,056

中等學校生

學校名	検査人員	脊柱彎曲		近視		トラホーム	
		人員	百人ニ付歩合	人員	百人ニ付歩合	人員	百人ニ付歩合
男							
師範學校	446	7	1.57	157	35.20	4	0.90
中學校	4,680	192	4.10	863	18.44	144	3.08
實業學校	1,435	8	0.56	127	8.85	58	4.04
計	6,561	207	3.16	1,147	17.48	206	3.14
女							
師範學校	120	—	—	7	5.83	5	4.17
高等女學校	3,629	214	5.90	367	10.11	124	3.42
計	3,749	214	5.71	374	9.98	129	3.44

徒身体検査表 其二

其他眼疾		耳疾		齲齒		疾病		合計	
人員	百人ニ付歩合	人員	百人ニ付歩合	人員	百人ニ付歩合	人員	百人ニ付歩合	人員	百人ニ付歩合
—	—	1	0.22	30	6.73	10	2.24	2.09	46.88
70	1.50	18	0.38	1,231	26.30	51	1.09	2,569	54.89
10	0.70	7	0.49	387	30.00	128	8.92	725	50.52
80	1.22	26	0.40	1,648	25.12	189	2.88	3,503	53.39
20	16.62	1	0.83	22	18.33	2	1.67	57	47.50
49	1.35	36	1.00	1,034	28.49	157	4.33	1,981	54.59
69	1.84	37	0.99	1,056	28.17	159	4.24	2,038	54.36

中等學校生徒

學校名	十二年	十三年	十四年	十五年	十六年	十七年	十八年		
山口縣師範學校第一部	—	—	—	—	5,06	5,16	5,27		
同 第二部	—	—	—	—	—	—	—		
山口縣立山口中學校	4,57	4,52	4,86	4,86	5,12	5,24	5,32		
同 萩中學校	4,49	4,48	4,69	4,92	5,14	5,25	5,33		
同 豐浦中學校	—	4,57	4,56	4,88	5,17	5,27	5,28		
同 德山中學校	4,68	4,55	4,73	4,86	5,08	5,25	5,27		
同 岩國中學校	4,65	4,53	4,76	4,99	5,12	5,22	5,33		
同 周陽中學校	—	4,62	4,74	4,92	5,10	5,24	5,30		
下關市立下關中學校	4,47	4,50	4,68	4,88	5,05	—	—		
宇部村立宇部中學校	—	4,27	4,47	4,76	5,05	—	4,94		
私立鴻城中學校	—	4,47	4,68	4,86	5,10	5,22	5,31		
同 山口國學院中學校	—	—	4,35	4,67	4,95	5,17	5,21		
財團法人 私立興風中學校	—	4,35	4,44	4,83	4,91	5,21	5,28		
私立曹洞宗中學林	—	4,53	4,64	4,90	4,81	5,11	4,91		
山口縣立農業學校	農科	—	—	—	4,87	4,90	5,24	5,23	
		林科	—	—	—	4,93	4,97	5,21	5,30
			養蠶科	—	—	—	4,80	5,08	5,14
		獸醫畜產科	—	—	—	4,88	5,06	5,11	5,27
山口縣立大島商船學校	航海科	—	—	—	4,97	5,19	5,24	5,26	
		機關科	—	—	—	4,92	5,08	5,24	5,29
下關市立下關商業學校	—	—	—	4,93	5,12	5,17	5,32		
萩町立萩商業學校	—	4,52	4,62	4,91	5,05	5,13	5,32		
大津郡立大津農林學校	—	4,42	4,54	4,80	4,99	5,42	—		
計	4,55	4,51	4,66	4,89	5,08	5,21	5,28		

身長平均表 男

十九年	二十年	二十一年	二十二年	二十三年	二十四年	二十五年	二十六年	二十七年	二十八年
5,34	5,14	5,31	5,26	—	—	—	—	—	—
5,38	5,26	5,37	—	5,32	5,58	5,14	5,16	5,30	5,13
5,34	5,36	5,35	—	—	—	—	—	—	—
5,41	5,42	5,41	—	—	—	—	—	—	—
5,36	5,28	5,36	5,47	—	—	—	—	—	—
5,31	5,34	—	—	—	—	—	—	—	—
5,34	5,27	5,34	—	—	—	—	—	—	—
5,27	5,31	—	—	—	—	—	—	—	—
—	—	—	—	—	—	—	—	—	—
5,30	5,30	5,35	5,31	5,25	—	5,24	—	—	—
5,32	5,21	5,15	5,33	—	—	—	—	—	—
5,44	5,47	5,30	5,32	—	—	—	—	—	—
5,41	5,31	5,29	5,21	5,33	5,10	5,10	—	—	—
5,22	5,27	5,24	—	—	—	—	5,24	—	—
5,50	5,28	5,37	—	—	—	—	5,25	—	—
5,39	—	—	—	—	—	—	—	—	—
5,32	5,15	—	—	—	—	—	—	—	—
5,32	5,21	—	—	—	—	—	—	—	—
5,26	5,23	5,44	5,37	—	—	—	—	—	—
5,37	5,23	5,43	5,12	—	—	—	—	—	—
5,33	5,33	5,36	—	—	—	—	—	—	—
—	—	—	—	5,10	—	—	—	—	—
5,35	5,28	5,32	5,28	5,29	5,34	5,15	5,22	5,30	5,13

中等學校生

學 校 名	十三年	十四年	十五年	十六年
山口縣女子師範學校	第一部	—	4,88	4,89
	第二部	—	—	—
山口縣立山口高等女學校	本科	4,59	4,77	4,86
	實科	—	—	4,82
	補習科	—	—	—
同 德基高等女學校	4,55	4,71	4,77	4,90
大島郡立實科高等女學校	—	4,59	4,75	4,90
玖珂郡立岩國高等女學校	本科	4,60	4,74	4,82
	實科	—	—	4,75
同 柳井高等女學校	4,64	4,73	4,85	4,88
都濃郡立都濃高等女學校	4,35	4,63	4,70	4,83
佐波郡立高等女學校	本科	4,56	4,63	4,81
	實科	—	—	4,76
豐浦郡立豐浦高等女學校	4,56	4,68	4,82	4,94
大津郡立大津高等女學校	4,50	4,67	4,76	4,87
阿武郡立萩高等女學校	4,59	4,73	4,83	4,93
下關市立下關高等女學校	本科	4,55	4,65	4,82
	實科	—	—	4,77
宇部村立濟美實科高等女學校	4,56	4,68	4,79	4,85
私立中村高等女學校	本科	—	4,60	4,71
	實科	—	—	4,76
	補習科	—	—	—
同 篠田實科高等女學校	4,63	4,71	4,85	4,89
計	4,55	4,68	4,80	4,83

徒身長平均表 女

十七年	十八年	十九年	二十年	二十一年	二十二年	二十三年
4,91	—	—	—	—	—	—
4,94	4,93	5,04	—	—	—	4,75
4,93	4,98	—	—	—	—	—
4,98	5,00	—	—	—	—	—
4,88	5,06	4,90	—	—	—	—
4,89	4,93	—	—	—	—	—
4,84	4,89	—	5,04	—	—	—
4,88	4,86	—	—	—	—	—
4,96	4,93	4,81	—	—	—	—
4,96	4,89	—	—	—	—	—
4,96	4,92	4,87	—	—	—	—
4,94	4,84	—	—	—	—	—
4,81	—	—	—	—	—	—
4,94	4,92	4,77	—	—	—	—
4,88	4,94	—	—	—	—	—
4,96	4,85	—	—	—	—	—
4,91	74,83	5,08	—	—	—	—
4,88	74,82	—	—	—	—	—
4,71	4,96	—	—	—	—	—
—	4,72	—	—	—	—	—
4,88	4,88	4,89	4,67	—	—	—
—	74,77	4,89	4,88	4,90	—	—
4,92	4,91	—	5,10	—	—	—
4,91	74,89	4,93	4,90	4,90	—	4,75

中等學校生

學校名	十二年	十三年	十四年	十五年	十六年	十七年	十八年
山口縣師範學校	—	—	—	—	11,863	12,917	13,789
山口縣立山口中學校	8,495	8,418	9,311	10,554	12,056	12,961	13,746
同 萩中學校	7,440	8,264	9,648	11,138	12,501	13,235	13,866
同 豐浦中學校	—	8,951	9,318	10,684	12,104	12,833	13,739
同 德山中學校	—	8,768	9,703	10,589	12,076	13,574	13,862
同 岩國中學校	9,000	8,420	9,687	11,243	12,177	13,089	13,902
同 周陽中學校	—	8,381	9,413	10,668	11,806	12,349	13,784
下關市立下關中學校	7,750	8,403	9,330	11,065	10,700	—	—
宇部村立宇部中學校	—	7,561	8,928	9,577	11,903	—	9,879
私立鴻城中學校	—	8,383	9,486	10,743	12,220	13,071	13,753
同 山口國學院中學校	—	—	7,235	9,410	11,890	13,380	13,670
財團法人私立興風中學校	—	7,700	8,900	10,045	9,952	12,978	13,368
私立曹洞宗中學校	—	7,480	9,392	10,436	12,546	12,283	13,150
山口縣立農業學校	—	—	—	10,350	11,946	13,027	13,309
同 養蠶科	—	—	—	10,842	11,491	13,399	13,859
同 獸醫畜產科	—	—	—	10,095	13,004	12,482	14,190
山口縣立大島商船學校	—	—	—	10,625	12,315	13,097	13,784
同 航海科	—	—	—	12,666	12,714	13,848	14,105
同 機關科	—	—	—	10,385	12,239	13,335	14,229
下關市立下關商業學校	—	—	—	11,354	12,626	13,820	14,100
萩町立萩商業學校	—	8,732	8,943	10,700	11,820	10,375	13,900
大津郡立大津農林學校	—	8,011	8,723	10,110	11,747	14,800	—
計	8,163	8,389	9,394	10,716	11,991	12,969	13,794

徒體重平均表 男

十九年	二十年	二十一年	二十二年	二十三年	二十四年	二十五年	二十六年	二十七年	二十八年
14,638	14,315	14,493	14,990	—	—	—	—	—	—
14,210	13,473	14,573	—	14,150	14,000	14,710	13,400	14,000	14,300
14,581	14,566	14,166	—	—	—	—	—	—	—
14,598	14,223	14,284	—	—	—	—	—	—	—
14,331	14,290	15,150	13,800	—	—	—	—	—	—
14,001	14,605	—	—	—	—	—	—	—	—
14,156	13,734	13,500	—	—	—	—	—	—	—
13,390	14,769	—	—	—	—	—	—	—	—
—	—	—	—	—	—	—	—	—	—
14,261	14,310	14,275	14,463	14,600	—	15,800	—	—	—
14,000	16,250	13,490	—	13,000	—	—	—	—	—
14,680	14,577	14,577	16,430	—	—	—	—	—	—
15,125	12,515	15,068	13,970	13,900	13,700	12,500	—	—	—
13,032	15,100	13,960	—	—	—	—	15,505	—	—
15,541	17,140	15,120	—	—	—	—	15,700	—	—
14,493	—	—	—	—	—	—	—	—	—
14,704	16,255	—	—	—	—	—	—	—	—
15,100	14,517	—	—	—	—	—	—	—	—
14,254	14,166	15,325	15,300	—	—	—	—	—	—
14,800	13,774	16,000	13,400	—	—	—	—	—	—
15,046	14,560	13,650	—	—	—	—	—	—	—
—	—	—	—	15,350	—	—	—	—	—
14,483	14,224	14,546	14,473	14,145	13,850	14,430	14,867	14,000	14,300

中等學校生

學校名	十三年	十四年	十五年	十六年
山口縣女子師範學校	—	—	11,142	12,027
山口縣立山口高等女學校	8,539	9,913	10,900	11,891
同 德基高等女學校	8,414	9,963	10,317	12,087
大島郡立實科高等女學校	—	8,967	10,186	12,053
玖珂郡立岩國高等女學校	8,690	9,995	10,470	11,512
同 柳井高等女學校	9,084	9,849	11,194	11,754
都濃郡立都濃高等女學校	9,700	9,350	10,270	11,340
佐波郡立高等女學校	10,135	10,992	11,757	12,886
豐浦郡立豐浦高等女學校	8,648	9,674	10,693	11,980
大津郡立大津高等女學校	8,817	9,894	11,142	12,154
阿武郡立萩高等女學校	8,459	9,583	10,568	11,751
下關市立下關高等女學校	8,550	9,396	10,952	11,479
宇部村立濟美實科高等女學校	8,795	9,276	10,812	10,555
私立中村高等女學校	—	9,504	11,097	10,811
同 篠田實科高等女學校	9,300	10,144	11,278	11,445
計	8,731	9,824	10,800	11,757

徒體重平均表 女

十七年	十八年	十九年	二十年	二十一年	二十二年	二十三年
11,839	—	—	—	—	—	—
12,370	12,874	13,307	—	—	—	12,200
12,382	12,220	—	—	—	—	—
13,515	12,700	—	—	—	—	—
11,128	12,860	—	—	—	—	—
12,331	12,586	—	—	—	—	—
12,408	13,138	—	14,400	—	—	—
12,495	12,180	—	—	—	—	—
13,350	11,775	12,200	—	—	—	—
12,395	12,763	—	—	—	—	—
12,540	12,430	12,150	—	—	—	—
12,925	12,625	—	—	—	—	—
12,916	—	—	—	—	—	—
12,420	12,590	12,940	—	—	—	—
11,976	12,474	—	—	—	—	—
11,990	12,181	—	—	—	—	—
11,660	11,877	14,890	—	—	—	—
11,764	11,060	—	—	—	—	—
11,040	14,800	—	—	—	—	—
—	11,680	—	—	—	—	—
11,850	12,235	13,783	11,840	—	—	—
—	11,607	13,040	12,693	11,170	—	—
13,460	13,000	—	15,300	—	—	—
12,146	12,399	13,148	13,187	11,170	—	12,200

中等學校生

學校名	十二年	十三年	十四年	十五年	十六年	十七年	十八年
山口縣師範學校	—	—	—	—	2,58	2,65	2,77
山口縣立山口中學校	2,14	2,14	2,27	2,34	2,38	2,55	2,64
同 萩中學校	2,04	2,16	2,33	2,44	2,52	2,59	2,64
同 豐浦中學校	—	2,19	2,32	2,43	2,41	2,58	2,61
同 德山中學校	—	2,16	2,26	2,34	2,50	2,62	2,64
同 岩國中學校	2,21	2,17	2,27	2,40	2,49	2,58	2,65
同 周陽中學校	—	2,13	2,28	2,31	2,46	2,55	2,64
下關市立下關中學校	2,14	2,16	2,26	2,38	2,39	—	—
宇部村立宇部中學校	—	2,16	2,36	2,44	2,58	—	2,26
私立鴻城中學校	—	2,18	2,26	2,36	2,48	2,58	2,62
同 山口國學院中學校	—	—	2,11	2,33	2,32	2,61	2,30
財團法人私立興風中學校	—	2,34	2,31	2,32	2,48	2,53	2,61
私立曹洞宗中學林	—	2,23	2,18	2,38	2,30	2,44	2,43
山口縣立農業學校	—	—	—	2,37	2,49	2,58	2,61
同 林科	—	—	—	2,42	2,43	2,60	2,62
同 養蠶科	—	—	—	2,34	2,61	2,56	2,67
同 獸醫畜產科	—	—	—	2,39	2,57	2,61	2,64
山口縣立大島商船學校	—	—	—	2,48	2,55	2,68	2,71
同 航海科	—	—	—	2,37	2,55	2,62	2,50
同 機關科	—	—	—	2,42	2,52	2,67	2,70
下關市立下關商業學校	—	—	—	2,42	2,52	2,67	2,70
萩町立萩商業學校	—	2,02	2,29	2,55	2,46	2,53	2,56
計	2,13	2,17	2,28	2,41	2,45	2,59	2,64

徒胸圍平均表 男


十九年	二十年	二十一年	二十二年	二十三年	二十四年	二十五年	二十六年	二十七年	二十八年
2,73	2,75	2,70	2,80	—	—	—	—	—	—
2,71	2,74	2,75	—	2,66	2,65	2,90	2,65	2,70	2,95
2,64	2,67	2,71	—	—	—	—	—	—	—
2,70	2,70	2,69	—	—	—	—	—	—	—
2,78	2,71	2,73	2,70	—	—	—	—	—	—
2,66	2,69	—	—	—	—	—	—	—	—
2,68	2,66	2,59	—	—	—	—	—	—	—
2,61	2,73	—	—	—	—	—	—	—	—
—	—	—	—	—	—	—	—	—	—
2,69	2,69	2,69	2,70	2,83	—	2,80	—	—	—
2,65	2,71	2,55	2,60	—	—	—	—	—	—
2,72	2,80	2,80	3,10	—	—	—	—	—	—
2,63	2,61	2,67	2,85	2,64	2,77	2,50	—	—	—
2,69	2,82	2,61	—	—	—	—	2,90	—	—
2,74	2,81	2,64	—	—	—	—	—	—	—
2,74	—	—	—	—	—	—	—	—	—
2,75	3,03	—	—	—	—	—	—	—	—
2,73	2,73	—	—	—	—	—	—	—	—
2,68	2,73	2,88	2,73	—	—	—	—	—	—
2,64	2,71	2,90	2,66	—	—	—	—	—	—
2,67	2,70	2,57	—	—	—	—	—	—	—
2,69	2,71	2,70	2,78	2,70	2,71	2,78	2,86	2,70	2,95

中等學校生

學校名	十三年	十四年	十五年	十六年
山口縣女子師範學校	—	—	2,36	2,42
山口縣立山口高等女學校	2,13	2,29	2,40	2,50
同 德基高等女學校	2,21	2,34	2,38	2,56
大島郡立實科高等女學校	—	—	2,40	2,49
玖珂郡立岩國高等女學校	2,14	2,27	2,37	2,44
同 柳井高等女學校	2,15	2,21	2,46	2,45
都濃郡立都濃高等女學校	2,04	2,17	2,22	2,32
佐波郡立高等女學校	2,25	2,29	2,39	2,44
豐浦郡立豐浦高等女學校	2,11	2,37	2,37	2,41
大津郡立大津高等女學校	2,19	2,24	2,40	2,53
阿武郡立萩高等女學校	2,12	2,23	2,35	2,43
下關市立下關高等女學校	2,16	2,24	2,38	2,42
宇部村立濟美實科高等女學校	2,20	2,29	2,39	2,50
私立中村高等女學校	—	2,35	2,23	2,80
同 篠田實科高等女學校	2,31	2,42	2,46	2,50
計	2,16	2,28	2,37	2,46

徒胸圍平均表 女

十七年	十八年	十九年	二十年	二十一年	二十二年	二十三年
2,43	—	—	—	—	—	—
2,42	2,42	2,46	—	—	—	2,43
2,53	2,52	—	—	—	—	—
2,71	2,62	—	—	—	—	—
2,46	2,54	2,70	—	—	—	—
2,57	2,61	—	—	—	—	—
2,51	2,71	—	2,70	—	—	—
2,57	2,55	—	—	—	—	—
2,74	2,56	2,61	—	—	—	—
2,55	2,58	—	—	—	—	—
2,44	2,49	2,43	—	—	—	—
2,52	2,41	—	—	—	—	—
2,48	—	—	—	—	—	—
2,47	2,51	2,58	—	—	—	—
2,53	2,58	—	—	—	—	—
2,46	2,52	—	—	—	—	—
2,46	2,57	2,73	—	—	—	—
2,47	2,41	—	—	—	—	—
2,54	2,74	—	—	—	—	—
—	2,60	—	—	—	—	—
2,49	2,53	2,68	2,60	—	—	—
—	2,45	2,62	2,50	2,40	—	—
2,69	2,68	—	2,75	—	—	—
2,49	2,52	2,56	2,58	2,40	—	2,43



276
278

終