

康德四年一月

101
102
103
104
105
106
107
108
109
110
111
112
113
114
115
116
117
118
119
120
121
122
123
124
125
126
127
128
129
130
131
132
133
134
135
136
137
138
139
140
141
142
143
144
145
146
147
148
149
150
151
152
153
154
155
156
157
158
159
160
161
162
163
164
165
166
167
168
169
170
171
172
173
174
175
176
177
178
179
180
181
182
183
184
185
186
187
188
189
190
191
192
193
194
195
196
197
198
199
200

奉天市統計月報

第二卷 · 第七號

1-3

內 容	
1. 氣象人口	1
2. 教 育	13
3. 衛 生	21
4. 社 會	35
5. 財 務	65
6. 實 業	67
7. 金 融	101
8. 運 輸 交 通	117
9. 通 信	129
10. 工 木 建 築	135
11. 文 化	145
12. 雜	155



奉天市公署

005
H0707
12-2

H.23

111

大市公署
調查科統計股



奉天市統計月報目次

第二卷 第七號

M(2)

1. 氣象人口

1. 奉天氣象表	2
2. 奉天現住戶口總覽	4
3. 奉天人口動態總覽	5
4. 奉天戶口構成比	6
5. 奉天市國籍別戶口構成比	6
6. 奉天附屬地國籍別戶口構成比	7
7. 奉天市籍人區域別戶口構成比	7
8. 奉天男女對比	8
9. 奉天市公署辦事處管內內鮮人戶口	9
10. 奉天外國人國籍別戶口	10
11. 奉天市滿人職業別及宗教別人口	11

2. 教育

12. 奉天市立小學校學級兒童教員數及出席率一覽	14
13. 奉天市私立學校概況(小學校)	15
14. 奉天附屬地小學校概況	15
15. 奉天市民衆日語貧民各學校及私塾概況	16
16. 奉天市省立圖書館閱覽狀況	17
17. 奉天市私立學校概況(中等及專問)	18
18. 滿鐵圖書館閱覽狀況	19
19. 國立博物館標品觀覽者數	20
20. 昭陵參拜者狀況(北陵)	20

3. 衛生

21. 奉天市傳染病患者發生死亡數	22
22. 奉天同善堂病院患者數及收入高	23
23. 阿尼麻藥中毒者治療成績(1)(口)	23
24. 奉天市隔離病舍診療患者數	24
25. 奉天市妓女檢診成績	24
26. 奉天領警管轄特殊婦女檢診成績	25

27. 奉天附屬地特殊婦女檢診成績	26
28. 附屬地特殊婦女檢診不參人員內訳	26
29. 奉天市各屠場屠畜檢查成績	27
30. 奉天各屠獸場宰成績	28
31. 滿鐵奉天屠場屠畜檢查成績	28
32. 滿鐵奉天屠場屠畜產地別	29
33. 滿鐵奉天屠場生獸肉出入高	29
34. 滿鐵奉天屠場畜牛年齡別	30
35. 滿鐵奉天屠場屠畜筋肉量	30
36. 奉天衛生隊清除概況	31
37. 奉天市衛生自動車積載運輸概況	32
38. 奉天市衛生隊污物運搬成績	33
39. }	
40. }	
41. }	
凍地ノ爲工事ナシ	34

4. 社會

42. 奉天同善堂各所出入人數	36
43. 奉天同善堂各科授業成績	36
44. 奉天同善堂珠林寺靈柩保管數	37
45. 奉天市公署貧民貸款所貸出回收高	37
46. 奉天市路倒掩埋數	37
47. 奉天市公署辦事處取扱路倒掩埋數	38
48. 附屬地傳染病患者發生死亡國籍	39
49. 附屬地傳染病患者發生死亡數	39
50. 附屬地行路病者死亡取扱數	39
51. 世界卍字會奉天分會掩埋家工作成績	40
52. 世界卍字會奉天分會慈善概況	40
53. 奉天市妓館業態(1)(口)(ハ)	41
54. 傳染病患者發生死亡數	41
55. 奉天市遊藝場所劇別狀況	42
56. 偵查案件一覽	44
57. 奉天市民犯罪統計	44

M
2

59. 奉天第一監獄在監者數及罪名年齡別 48

60. 奉天火災諸統計 (イ) 48

60. 奉天火災諸統計 (ロ)(ハ) 49

60. 奉天火災諸統計 (ニ)(ホ) 50

61. 奉天消防隊關係火災度數及損害額 51

62. 奉天消防隊關係出火時刻別 51

63. 奉天消防隊關係火災原因及度數 52

64. 奉天消防隊關係罹災棟數並戸數及延燒度數 53

65. 奉天消防隊關係火災箇所職別 53

66. 奉天市公署辦事處職業紹介所諸統計 (イ)(ロ)(ハ)(ニ)(ホ)(ヘ)(ト)(チ) 54

67. 滿鐵職業紹介所紹介成績 (イ) 58

67. 滿鐵職業紹介所紹介成績 (ロ) 60

68. 市公署辦事處報告 (イ)(ロ) 62

69. 土產労働者団体運動状況 63

70. 奉天市公園及苗圃作業状況 64

5. 財 務

71. 奉天市稅收入及稅外收入額 66

72. 收支累計 66

6. 実 業

73. 奉天市零賣物價指數 68

74. 奉天市批發物價指數 69

75. 穀類零賣物價 69

76. 魚類及肉類零賣物價 70

77. 麵食嗜好品零賣物價 70

78. 其他食料品零賣物價 71

79. 衣料及鞋類零賣物價 71

80. 蔬菜零賣物價 72

81. 燈火燃料零賣物價 72

82. 奉天市特產物相場状況 73

83. 奉天市中為替及金銀相場 73

84. 奉天市中金店売買高 73

85. 附屬地滿人營業類別 74

86. 奉天市營市場營業狀況 (一) 75

86. 奉天市營市場營業狀況 (ニ) 76

87. 滿洲市場会社取扱高 77

88. 重要商品市況 (イ) 78

89. 重要商品市況 (ロ) 78

90. 重要商品市況 (ハ) 79

91. 重要商品市況 (ニ) 80

92. 重要商品市況 (ホ) 80

93. 重要商品市況 (ヘ) 80

94. 重要商品市況 (ト) 80

95. 新式工業狀況 (イ)(ロ)(ハ)(ニ) 81

96. 家内工業狀況 (イ)(ロ)(ハ)(ニ)(ホ) 82

97. 奉天市糧穀存儲量調査 (イ) 84

97. 奉天市糧穀存儲量調査 (ロ) 85

98. 奉天市各糧店收買穀物狀況 (一) 86

99. 奉天市各糧店收買穀物狀況 (ニ) 89

100. 主要商品輸移出入狀況 (イ)(ロ) 90

101. } 掲載ナシ

101. }

102. 東省倉庫保管貨物出入残高 93

103. 關滿倉庫保管貨物出入残高 94

104. 輸入組合新規貸付金明細 95

105. 滿洲取引所營業狀況 (イ)(ロ) (其ノ一) 96

106. 滿洲取引所營業狀況 (ロ) (其ノ二) 98

107. 滿洲取引所營業狀況 (ロ) (其ノ一) 99

108. 滿洲取引所營業狀況 (ロ) (其ノ二) 100

7. 金 融

109. 奉天組合銀行業態 102

110. 奉天各銀行預金貸出残高 104

111. 奉天各銀行受入及払爲替 106

112. 奉天手形交換高 108

113. 奉天交換手形内訳 109

114. 奉天手形交換所不渡手形数 109

115. 瀋陽金融合作社業務統計 (イ)(ロ) 110

116. 東拓奉天支店会社状況 (イ).....(ホ) 111

117. 奉天輸入組合業務 (イ)(ロ) 112

118. 奉天輸入組合經由仕入幹施高 113

119. 奉天市当業状況 115

120. 奉天金融組合業務概況 (イ)(ロ)(ハ) 116

8. 運輸交通

121. 社線奉天駅発送貨物吨数 118

122. 國線奉天各站貨物発送吨数 119

123. 奉天各站到着貨物吨数 120

124. 社線奉天駅旅客乗降人員数 121

125. 社線小荷物取扱個数及運賃 121

126. 國線旅客手小荷物輸送 122

127. 黄バス營業狀態 (イ)(ロ)(ハ)(ニ) 123

128. 電車運輸狀況 124

129. 電車傷害事故一覽 124

130. 奉天交通交司従業員一覽 125

131. 奉天市交還事故数 126

132. 滿洲航空会社營業狀況 127

133. 奉天駅旅客課管内地団体客数 128

134. 奉天觀光団体客人数 128

9. 通信

135. 奉天中央郵便局業務諸統計 130
(イ)(ロ)(ハ)(ニ)(ホ)

136. 奉天郵政管理局諸統計 (イ)(ロ)(ハ)(ニ) 131

137. 奉天郵便局通信取扱数 132

138. 奉天電報電話取扱局所施設 132

139. 奉天各局所市外発信電話回数 132

140. 奉天電報取扱通数 133

141. 奉天放送聴取者数一覽 133

10 土木建築

142. 奉天土木建築工事概況 137

143. 奉天地方土木建築工事總請負額 138

144. 奉天地方土木建築工事請負額内訳 (イ)(ロ) 138

145. " " (ハ)(ニ) 139

146. 奉天土木建築工事累計 140

147. 労働賃金一覽 141

148. 建築線指定調査件数概況 142

149. 奉天市道路補修工事費 142

150. 於奉天土木建築材料價格標準 143

11. 文化

151. 電氣供給概況 146

152. 奉天瓦斯供給概況 146

153. 奉天市公署水道關係諸統計 (イ)(ロ)(ハ)(ニ)
(ホ)(ヘ)(ト)(チ)(リ)(ヌ) 147

12. 雜

154. 奉天市公署職員一覽 (イ)(ロ) 156

155. 奉天市公署文書收發件数 158

156. 寄贈及購入圖書目錄 161

— 以 上 —

奉天氣溫高低表

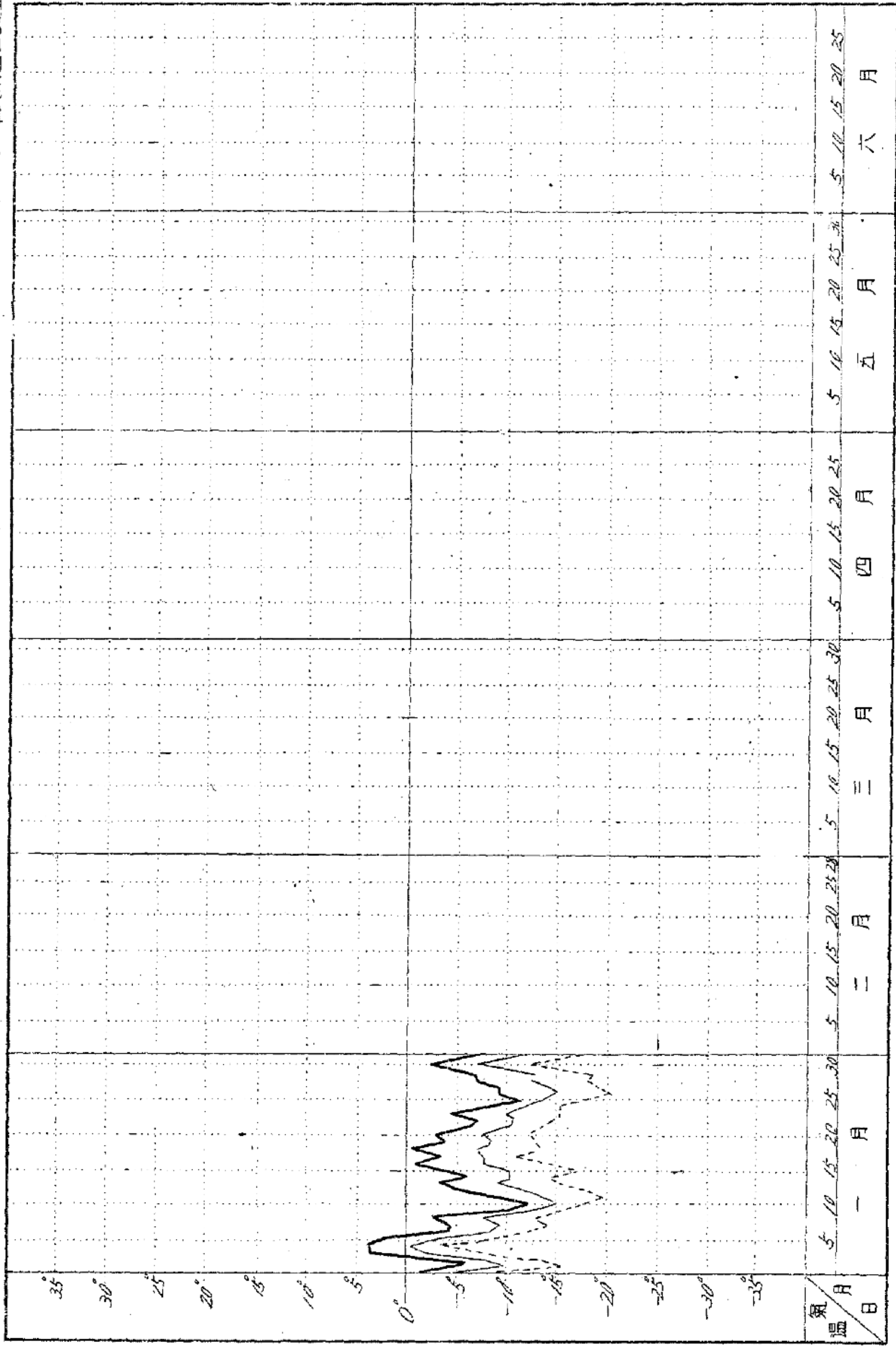
最高——平均——最低

奉天市公署調查科

1908

一月

(攝氏)



氣溫

一月

二月

三月

四月

五月

六月

氣象人口

1 奉天氣

項 目 日	氣 壓 毫 (1700)	氣 溫 (攝氏)				濕 度 (百分率)	雲 量	日 照 時 間	風			
		平 均	最 高	最 低	較 差				平 速 均 度	最 方 多 向	最 速 大 力	同 方 上 向
1	65.7	-10.6	-6.2	-15.1	7.9	79	0.0	6.7	1.8	NW	3.5	NW
2	63.7	-7.8	-2.4	-13.3	1.09	87	6.0	-	3.3	E	5.3	E
3	64.4	-2.5	3.0	-8.1	11.1	89	6.8	1.5	2.6	ESE	3.8	S ^S SW
4	62.5	-0.0	3.6	-3.6	7.2	82	10.0	0.7	4.8	SSW	7.7	S
5	62.6	-2.6	2.9	-8.1	11.0	58	4.0	6.3	5.4	WNW	7.0	NNW
6	65.1	-8.5	-4.9	-12.0	7.1	75	1.8	7.1	2.4	NW	5.7	NW
7	66.6	-9.4	-4.8	-14.1	9.3	70	0.0	7.8	2.2	NW	4.0	NW
8	65.3	-7.9	-2.7	-13.1	10.4	6.8	2.0	7.2	3.8	S	7.4	NW
9	65.2	-13.1	-10.4	-15.8	5.4	64	0.0	7.5	2.4	NW	5.1	NW
10	65.7	-15.3	-12.7	-17.9	5.2	72	0.0	7.3	2.3	NW	4.0	NW
上旬	64.7	-7.8	-3.0	-12.1	8.6	74	3.1	52.1	-	-	-	-
11	68.7	-14.1	-8.3	-19.9	11.6	73	0.0	8.0	1.5	W	3.8	WSW
12	71.1	-12.7	-5.3	-18.2	12.9	79	0.0	7.9	1.9	NNW	4.2	SW ^S WSW
13	61.1	-9.5	-3.5	-15.5	12.0	85	7.4	-	3.2	SSW	5.2	SSW
14	69.3	-10.3	-6.1	-14.4	8.3	82	0.0	7.8	2.3	WNW	4.2	NNW
15	71.2	-10.3	-3.3	-17.3	14.0	80	1.8	7.8	2.0	SSE	2.9	WSW
16	67.2	-7.9	-1.0	-14.8	13.8	80	5.4	4.7	3.3	ESE	4.5	WSW
17	67.8	-7.5	-3.7	-11.3	7.6	81	0.6	4.4	2.0	SSW	2.8	SSW ^S WSW
18	68.4	-7.0	-0.6	-13.4	12.8	78	0.0	8.0	2.1	SW	3.3	SSW
19	65.3	-8.6	-4.2	-12.9	8.7	73	8.0	-	2.7	E	4.5	E
20	67.2	-7.6	-2.9	-12.3	9.4	78	2.0	6.3	2.1	NE	3.8	NE
中旬	67.7	-9.6	-3.9	-15.0	11.1	79	2.5	54.9	-	-	-	-
21	69.5	-10.1	-6.2	-14.0	7.8	79	0.0	7.4	3.5	NNE	4.9	N
22	69.6	-11.0	-7.1	-15.0	7.9	83	0.0	5.1	1.3	N	2.3	ESE
23	67.3	-10.0	-4.5	-15.5	11.0	91	4.2	1.7	2.1	ESE	3.5	ESE
24	71.4	-12.3	-9.0	-15.7	6.7	70	0.2	3.2	3.4	N	6.0	NNW
25	72.4	-14.3	-11.5	-18.0	6.5	73	0.0	8.0	2.4	NW	4.8	NW
26	70.0	-15.0	-9.5	-20.5	11.0	78	0.0	8.3	2.3	WNW	4.5	WNW
27	69.0	-14.5	-9.4	-19.6	10.2	79	1.6	6.2	1.8	NNW	3.0	W
28	65.3	-12.6	-6.9	-18.4	11.5	75	4.6	7.3	1.7	ESE	3.3	E
29	62.8	-13.1	-7.0	-19.1	12.1	81	6.8	4.0	2.4	SE	4.3	SSW
30	64.2	-7.5	-2.5	-12.6	10.1	77	1.8	7.8	2.9	N	3.7	N
31	71.4	-12.5	-7.1	-17.9	10.8	67	0.4	8.6	2.2	NE	4.0	NE
下旬	68.4	-12.1	-7.3	-16.9	9.6	77	2.0	72.6	-	-	-	-
平均又 合計	67.3	9.9	5.0	-14.3	9.8	77	2.4	179.6	2.6	NW	7.7	S

象表

月

關東觀測所奉天文所

降水量(耗)	蒸発量(耗)	積雪(深+種)	地面温度	地 中 温 度 (摂氏)							天 氣 日 数		
				深 寸									
				0.1米	0.5米	1米	2米	3米	4米	5米			
-	0.7	0.2	-9.0	-7.2	-1.7	2.1	6.8	9.6	10.5	10.6	降 水	≧ 0.1耗	2
0.0	0.4	0.2	-8.8	-7.6	-2.6	2.0	6.7	9.5	10.5	10.6		≧ 1.0耗	1
-	0.4	0.1	-7.5	-4.7	-2.1	2.0	6.7	9.5	10.5	10.6		≧ 10.耗	-
-	1.7	0.0	-1.2	-2.3	-1.7	1.9	6.6	9.4	10.4	10.6		-	-
5.0	0.9	-	-1.6	-1.3	-1.1	1.8	6.5	9.3	10.4	10.5	雪		2
-	0.6	-	-6.4	-5.0	-1.0	1.8	6.4	9.3	10.4	10.5	霰		1
-	0.9	-	-8.2	-7.5	-1.7	1.9	6.3	9.3	10.4	10.5	霰		-
-	1.0	-	-8.1	-7.7	-2.6	1.7	6.2	9.2	10.3	10.5	電 霰		-
-	0.5	-	-11.6	-9.6	-2.9	1.7	6.1	9.1	10.3	10.5	霧		-
-	0.4	-	-13.0	-11.0	-3.8	1.6	6.0	9.0	10.3	10.5	快 晴		19
5.0	7.5	-	-7.1	-6.4	-2.4	1.8	6.4	9.3	10.4	10.5	曇 天		2
-	0.8	-	-12.6	-11.5	-4.4	1.6	5.8	8.9	10.2	10.4	不 照		3
-	0.6	-	-11.3	-10.6	-4.7	1.6	5.7	8.9	10.2	10.4	暴 風		-
0.3	0.3	-	-9.4	-9.4	-4.6	1.4	5.6	8.8	10.2	10.4	霜		26
-	0.5	0.3	-10.4	-7.9	-4.9	1.0	5.6	8.8	10.1	10.4	積 雪		11
-	0.8	0.2	-10.2	-9.0	-4.1	0.9	5.6	8.8	10.1	10.4	黄 沙		-
-	0.5	0.1	-9.1	-8.6	-4.3	0.7	5.5	8.7	10.1	10.4	結 氷		31
-	0.3	0.0	-9.0	-8.1	-4.2	0.7	5.5	8.7	10.1	10.4	氣 温	最低 < 10°	28
-	0.7	0.0	-9.0	-8.4	-4.3	0.7	5.4	8.6	10.0	10.4		平均 <	-
-	0.6	0.0	-8.3	-8.0	-4.2	0.4	5.3	8.5	10.0	10.4		最低 < 0°	31
-	0.7	-	-8.0	-7.6	-4.2	0.3	5.2	8.5	10.0	10.4		平均 < 0°	30
0.3	5.8	-	-9.7	-8.9	-4.4	0.9	5.5	8.7	10.1	10.4		最高 < 0°	28
-	0.6	-	-8.5	-8.2	-4.2	0.2	5.1	8.5	9.9	10.4		最低 <	-
-	0.2	-	-10.1	-9.8	-4.6	0.3	5.0	8.4	9.8	10.4		平均 <	-
0.0	0.4	-	-9.8	-9.4	-5.2	0.2	4.9	8.3	9.7	10.3		最高 <	-
-	0.4	0.0	-10.6	-9.8	-5.1	0.1	4.7	8.3	9.7	10.3		平均 <	-
-	0.4	-	-12.6	-11.3	-5.6	0.1	4.7	8.2	9.7	10.3		最高 <	-
-	0.7	-	-13.1	-12.5	-6.4	-0.3	4.7	8.2	9.7	10.3	最低 ≧ 25°	-	
-	0.6	-	-12.7	-12.1	-6.7	-0.4	4.7	8.2	9.7	10.3	平均 ≧ 25°	-	
-	0.5	-	-14.0	-12.1	-6.9	-0.6	4.6	8.1	9.7	10.3	最高 ≧ 25°	-	
-	0.5	-	-11.7	-12.4	-6.8	-0.8	4.5	8.0	9.7	10.3	平均 ≧ 30°	-	
-	0.6	-	-8.3	-9.4	-6.7	-0.9	4.5	8.0	9.7	10.3	最高 ≧ 30°	-	
-	0.8	-	-10.4	-9.9	-5.8	-1.2	4.3	7.9	9.6	10.3	最低 ≧ 30°	-	
0.0	5.7	-	11.1	11.7	-5.8	-0.1	4.7	8.2	9.7	10.3	地 震	有感	-
5.3	19.0	-	-9.4	-8.7	-4.2	0.8	5.5	8.7	10.1	10.4	回数	無 感	1

2. 奉天現住人口總覽

一月末現在

奉天市公署調查科

區域別	民族別	戶數	人口			前月人口數	
			男	女	計		
總戶口數		103,919	346,725	204,120	550,845	547,214	
奉天市	奉天總戶口數		85,621	292,387	168,888	461,275	457,734
	滿人	滿人總戶口數	78,498	276,594	156,589	433,183	429,794
		城內區	12,522	58,694	25,638	84,332	83,144
		北崗區	15,116	54,405	31,285	85,690	85,381
		大東區	13,147	38,894	27,460	66,354	66,350
		南市場區	16,186	53,918	30,872	84,790	84,212
		北市場區	19,106	63,462	36,906	100,368	99,514
		鐵西區	2,421	7,221	4,428	11,649	11,193
	日人	日人總戶口數	6,856	15,355	11,984	27,339	27,185
		內地	3,810	7,837	5,412	13,249	13,192
		朝鮮	3,046	7,518	6,572	14,090	13,993
	外國人		267	438	315	753	755
	附屬地	附屬地總戶口數		18,298	54,338	35,232	89,570
日人		日人總戶口數	15,340	36,469	30,848	67,317	67,297
		內地	15,101	35,269	30,300	65,569	65,565
		朝鮮	239	1,200	548	1,748	1,732
滿人		2,757	17,532	4,108	21,640	21,581	
外國人		201	337	276	613	602	
前月總戶口數		103,740	344,844	202,370	547,214	547,214	

備考 本表中、奉天市戶口本國人及外國人ハ瀋陽警察廳調査ニシテ日本人
 戶口ハ市公署辦事處調査ナリ、
 又附屬地、戶口數ハ奉天警察署調査ニ因ルモノナリ。

3. 奉天人口動態總覽 (實數)

一月末現任

奉天市公署調查科

區域別	民族別		增加			減少			差引增減 (△減少)	前月末人口	本月末人口
			出生	轉入	計	死亡	轉出	計			
奉天市	總數	男	119	7,343	7,462	192	5,370	5,562	1,900	290,487	292,387
		女	82	5,549	5,631	168	3,822	3,990	1,641	167,247	168,888
		計	201	12,892	13,093	360	9,192	9,552	3,541	457,734	461,275
	滿人	男	85	5,678	5,763	166	3,715	3,881	1,882	274,712	276,594
		女	57	4,101	4,158	148	2,503	2,651	1,507	155,082	156,589
		計	142	9,779	9,921	314	6,218	6,532	3,389	429,794	433,183
	日地	男	20	906	926	12	921	933	△ 7	7,844	7,837
		女	16	809	825	12	749	761	64	5,348	5,412
		計	36	1,715	1,751	24	1,670	1,694	57	13,192	13,249
	朝鮮人	男	14	745	759	14	717	731	28	7,490	7,518
		女	9	631	640	8	563	571	69	6,503	6,572
		計	23	1,376	1,399	22	1,280	1,302	97	13,993	14,090
外國人	男	-	14	14	-	17	17	△ 3	441	438	
	女	-	8	8	-	7	7	1	314	315	
	計	-	22	22	-	24	24	△ 2	755	753	
奉天附屬地	總數	男	111	1,405	1,516	51	1,484	1,535	△ 19	54,357	54,338
		女	82	931	1,013	38	866	904	109	35,123	35,232
		計	193	2,336	2,529	89	2,350	2,439	90	89,480	89,570
	日地	男	108	771	879	43	961	1,004	△ 125	35,394	35,269
		女	80	679	759	35	595	630	129	30,171	30,300
		計	188	1,450	1,638	78	1,556	1,634	4	65,565	65,569
	朝鮮人	男	-	62	62	3	52	55	7	1,793	1,200
		女	1	38	39	-	30	30	9	539	548
		計	1	100	101	3	82	85	16	1,732	1,748
	滿人	男	3	563	566	5	467	472	94	17,438	17,532
		女	1	206	207	3	239	242	△ 35	4,143	4,108
		計	4	769	773	8	706	714	59	21,581	21,640
外國人	男	-	9	9	-	4	4	5	332	337	
	女	-	8	8	-	2	2	6	270	276	
	計	-	17	17	-	6	6	11	602	613	
總人數	男	230	8,748	8,978	243	6,854	7,097	1,881	344,844	344,844	
	女	164	6,480	6,644	206	4,688	4,894	1,750	202,370	202,370	
	計	394	15,228	15,622	449	11,542	11,991	3,631	547,214	547,214	

4 奉天戶口構成比

一月末現在

奉天市公署調査料

國籍別	戶口別	戶 數		人 口		一戶當人口	
		實 數	總戶數1000=對%	實 數	總人口1000=對%		
總戶口數		103,919	1,000.0	550,845	1,000.0	5.3	
奉天市	總數	85,621	823.9	461,275	837.4	5.4	
	滿人	78,498	755.4	433,183	786.4	5.5	
	日人	總數	6,856	65.9	27,339	49.6	4.0
		內地	3,810	36.6	13,249	24.1	3.5
		朝鮮	3,046	29.3	14,090	25.5	4.6
外國人	267	2.6	753	1.4	2.8		
附屬地	總數	18,298	176.1	89,570	162.6	4.9	
	滿人	2,757	26.6	21,640	39.3	7.8	
	日人	總數	15,340	147.6	67,317	122.2	4.4
		內地	15,101	145.3	65,569	119.0	4.3
		朝鮮	239	2.3	1,748	3.2	7.3
外國人	201	1.9	613	1.1	3.0		

5 奉天市國籍別戶口構成比

一月末現在

同 上

國籍別	戶口別	戶 數		人 口	
		實 數	總戶數1000=對%	實 數	總人口1000=對%
總戶口數		85,621	1,000.0	461,275	1,000.0
滿人		78,498	916.8	433,183	939.1
日人	總數	6,856	80.1	27,339	59.3
	內地	3,810	44.5	13,249	28.7
	朝鮮	3,046	35.6	14,090	30.6
外國人		267	3.1	753	1.6

6. 奉天附屬地國籍別戶口構成比

一月末現在

同上

國籍別	戶口別	戶 數		人 口	
		實 數	總戶數1000=對シ	實 數	總人口1000=對シ
總 戶 口 數		18,298	1,000.0	89,570	1,000.0
滿 人		2,757	150.7	21,640	241.6
日 人	總 數	15,340	838.3	67,317	751.6
	內 地	15,101	825.3	65,569	732.1
	朝 鮮	239	13.0	1,748	19.5
外 國 人		201	11.0	613	6.8

7. 奉天市滿人區域別戶口構成比

一月末現在

同上

國籍別	戶口別	戶 數		人 口		一 戶 當 人 口
		實 數	總戶數1000=對シ	實 數	總人口1000=對シ	
總 戶 口 數		78,498	1,000.0	433,183	1,000.0	5.5
城 內 區		12,522	159.5	84,332	194.7	6.7
北 關 區		15,116	192.6	85,690	197.8	5.7
大 東 區		13,147	167.5	66,354	153.2	5.0
南 市 場 區		16,186	206.2	84,790	195.7	5.2
北 市 場 區		19,106	243.4	100,368	231.7	5.3
鐵 西 區		2,421	30.8	11,649	26.9	4.8

8. 奉天男女對比

一月末現在

奉天市公署調査科

國籍別		人		男1000人=対スル女ノ数	
		男	女		
總人口数		346,725	204,120	58.87	
奉天市	總数	292,387	168,888	57.76	
	滿人	總数	276,594	156,589	56.61
		城内區	58,694	25,638	43.68
		北岡區	54,405	31,285	57.50
		大東區	38,894	27,460	70.60
		南市場區	53,912	30,872	57.26
		北市場區	63,462	36,906	58.15
		鉄西區	7,221	4,428	61.32
	日人	總数	15,355	11,984	78.05
		内地	7,837	5,412	69.06
		朝鮮	7,518	6,572	87.42
	外國人	438	315	71.92	
	附屬地	總数	54,338	35,232	64.84
		滿人	17,532	4,108	23.43
日人		總数	36,469	30,848	84.58
		内地	35,269	30,300	85.91
朝鮮人		1,200	548	45.67	
外國人	337	276	81.89		

9. 奉天市公署辦事處管內內鮮人口 (實數)

一月末現任

奉天市公署辦事處

區 域 別	戶 數	人 口			
		男	女	計	
北市場, 小西門外 工業區, 南市場一四	內地	1,550	2,960	2,118	5,078
	朝鮮	970	2,316	1,932	4,248
十間房西塔一四	內地	457	842	801	1,643
	朝鮮	1,189	3,235	2,932	6,167
小西關, 大西關一四	內地	263	610	467	1,077
	朝鮮	116	270	236	506
城 內 一 四	內地	276	621	275	896
	朝鮮	223	496	452	948
城 東 一 四	內地	780	1,915	1,204	3,119
	朝鮮	64	136	125	261
奉天鐵區西附屬地外	內地	484	889	547	1,436
	朝鮮	484	1,065	895	1,960
總 計	內地	3,810	7,837	5,412	13,249
	朝鮮	3,046	7,518	6,572	14,090
	計	6,856	15,355	11,984	27,339
前 月 總 計	內地	3,855	7,844	5,348	13,192
	朝鮮	3,039	7,490	6,503	13,993
	計	6,894	15,334	11,851	27,185

10. 奉天外國人国籍別戸口

一月末現在

區別	國別	戸数別	戸数	人		口
				男	女	計
奉天	イギリス(英國)		55	67	51	118
	アメリカ(美國)		19	28	23	51
	フランス(法國)		9	15	12	27
	ロシア(俄國)		149	277	194	471
	デンマーク(丹國)		2	2	3	5
	ドイツ(德國)		24	37	21	58
	トルコ(土耳其)		2	3	2	5
	ポーランド(波蘭)		2	2	5	7
	スエデン(瑞典)		1	1	1	2
	イタリー(意大利)		1	1	1	2
市	アイサニヤ(愛沙尼亞)		1	1	-	1
	ユダヤ人(猶太人)		2	4	2	6
	合計		267	438	315	753
附屬地	ロシア(蘇聯邦)		8	12	14	26
	無国籍露人		158	261	228	489
	ドイツ(德國)		2	4	3	7
	ギリシヤ(希臘)		6	10	2	12
	ポーランド(波蘭)		4	8	1	9
	トルコ(土耳其)		5	15	12	27
	アメリカ(美國)		2	5	2	7
	イギリス(英國)		2	1	3	4
	インド(印度)		4	5	3	8
	カナダ(加拿大)		1	2	1	3
	ベルギー(比利時)		1	1	-	1
	ノルウェー(挪威)		1	1	1	2
	ブラジル(巴西)		1	1	1	2
	チエッコ(捷克)		1	4	3	7
	ペルシヤ(波里西亞)		1	1	-	1
	ラトヴィヤ(拉多維亞)		1	1	1	2
地	フィリピン(菲律賓)		3	3	1	4
	フランス(法國)		-	2	-	2
	合計		201	337	276	613
總計			468	775	591	1,366



教

育

12. 奉天市立小學校學級兒童教員數及出席率一覽

一月末現在

奉天市公署教育科

學校名	學級數			兒童數									教員數		
	初級	高級	計	初級			高級			初高級			男	女	計
				男	女	計	男	女	計	男	女	計			
三經區河級小學校	20	7	27	771	401	1172	242	88	330	1013	489	1502	26	11	37
大北崗	19	7	26	851	474	1325	341	13	414	1192	547	1739	28	9	37
小西崗	21	6	27	794	527	1331	233	85	318	1027	412	1639	20	13	33
文廟	18	6	24	780	365	1151	294	55	349	1080	420	1500	23	10	33
小南崗	16	5	21	519	329	848	177	92	269	896	421	1117	22	6	28
大南崗	16	5	21	596	341	937	150	89	239	746	430	1176	20	6	26
西塔	16	5	21	567	255	822	120	42	162	687	297	984	19	7	26
十緯路	15	4	20	712	435	1147	182	67	249	894	502	1396	16	10	26
白塔	15	3	18	310	278	588		57	57	310	335	645	9	14	23
皇寺	15	3	18	436	173	609	83	17	100	519	190	709	17	4	21
工業區	13	3	18	547	273	820	91	45	136	638	318	956	13	7	20
大西崗	11	3	14	390	287	677	99	43	142	489	330	819	13	5	18
皇仁	12	3	15	482	223	705	91	32	123	573	255	828	13	5	18
大東崗	9	3	12	438	235	673	100	41	141	538	276	814	11	6	17
大東區	8	3	11	378	160	538	76	28	104	454	188	642	12	4	16
小北崗	9	3	12	346	216	562	106	18	124	452	234	686	11	4	15
中街	10	2	12	361	200	561	78	25	103	439	225	664	11	4	15
小東崗	8	3	11	336	214	550	110	39	152	449	253	702	11	5	16
天后宮	8	2	10	303	172	475	75	26	101	378	198	576	9	4	13
鐵西	9	1	10	256	109	365	12	6	18	268	115	383	12	1	13
合計	289	77	346	10179	5667	15846	2663	968	3631	12842	6635	19477	316	135	451

13. 奉天市私立學校概況

一月

奉天市公署教育科

學校名	教員數			生徒數						總計		
	男	女	計	初級			高級			男	女	計
				男	女	計	男	女	計			
慈善小學校	2	-	2	29	15	44	-	-	-	29	15	44
普化	3	-	3	77	36	113	-	-	-	77	36	113
松岩西級	5	-	5	178	57	235	25	5	30	203	62	265
慈育	7	2	9	155	103	258	70	23	93	225	126	351
貧兒	16	-	16	473	219	692	81	23	104	554	242	796
伊斯蘭	8	5	13	346	226	572	26	14	40	372	240	612
坤光	-	8	8	42	90	132	-	60	60	42	150	192
光萃男	6	-	6	202	-	202	44	-	44	246	-	246
光萃女	1	4	5	-	119	119	-	21	21	-	140	140
文萃	2	3	5	71	-	71	46	-	46	117	-	117
直隸會館	5	4	9	215	98	313	32	5	37	247	103	350
慎德	4	4	8	41	61	102	-	36	36	41	97	138
合計	59	30	89	1829	1024	2853	324	187	511	2153	1211	3364

14. 奉天附屬地小學校概況

一月末現現在

奉天市公署調查科

學校名	教員數	學級數	授業日數	生徒數			出席率 ⁹⁰
				男	女	計	
春日小學校	32	28	22	637	623	1,260	95.09
疎生	36	32	22	741	756	1,497	95.71
千代田	22	17	22	322	364	686	95.41
加茂	24	21	22	451	472	923	95.10
平安	28	24	22	602	559	1,161	96.63
高千穂	28	24	22	541	531	1,072	96.41
敷島	15	13	22	345	258	603	94.45
同大東區分教場	4	4	22	77	72	149	95.26
葵小學校	19	18	22	365	357	722	95.71
高等	21	15	22	328	256	584	94.73
奉天公學校	17	14	22	540	263	803	96.07
奉天普通學校	22	19	22	768	361	1,129	96.44
北市場普通學校	11	10	18	359	172	531	94.88
合計	279	239	-	6,076	5,044	11,120	-

備考 公學校生徒ハ滿人、普通學校生徒ハ朝鮮人ヲ收容ス。

15. 奉天市民衆日語育民各學校及私塾概況

一月末現在

奉天市公署教育科

要項		學校別		民衆學校	日語學校	貧民學校	私塾	
學校數	前月末總數			20	3	1	62	
	本月中	新設		—	—	—	—	
		應止		—	—	—	—	
本月末總數			20	3	1	62		
職員狀況	前月末數			74	57	16	62	
		男		6	6	—	—	
		女計		80	63	16	62	
	本月中	新任	男		—	—	—	—
			女		—	—	—	—
			計		—	—	—	—
		退任	男		—	—	—	—
			女		—	—	—	—
			計		—	—	—	—
	本月末數			74	57	16	62	
		男		6	6	—	—	
		女計		80	63	16	62	
學級學生數	前月末數	男		1	47	—	38	
		女		15	—	—	—	
		計		4	1	13	24	
		男		20	48	13	62	
		女		—	—	—	—	
		計		—	—	—	—	
	本月中	增設	男		—	—	—	—
			女		—	—	—	—
			計		—	—	—	—
		應止	男		—	—	—	—
			女		—	—	—	—
			計		—	—	—	—
	本月末數	男		1	47	—	38	
		女		15	—	—	—	
		計		4	1	13	24	
		男		20	48	13	62	
		女		—	—	—	—	
		計		—	—	—	—	
學級學生狀況	前月末數	男		68	1793	558	1125	
		女		328	4	244	102	
		計		396	1797	802	1227	
	本月中	入學	男		—	—	—	—
			女		—	—	1	—
			計		—	—	1	—
		退學	男		2	13	4	3
			女		5	—	3	2
			計		7	13	7	5
	本月末數	男		66	1780	554	1122	
		女		323	4	242	100	
		計		389	1784	796	1222	
男			96.2%	92%	96.77%	90%		
女			94.3%	94.4%	96.43%	91%		
計			95.25%	93.2%	96.60%	90.5%		

備考 上記各學校ニ於テハ入學生ノ制限ナリ聴學者多シ

16. 奉天省立圖書館閱覽狀況

一月末現在

奉天省立圖書館

職 部	別	教	學	農	工	商	官政	軍	宗	雜	不	合
		育 者 述	生	業 者	業 者	業 者	吏 治 及 家	人	教 家	業	明	計
總 部	種	10	125	2		2	4	1		1	2	147
	冊	24	479	11		3	26	1		1	2	547
哲 學 部	種		30								1	31
	冊		71								1	72
宗 教 部	種		6									6
	冊		8									8
自 然 科 學 部	種	6	65		1	2	1				1	76
	冊	7	113		1	4	1				1	127
應 用 科 學 部	種	1	28		11	1		7			3	51
	冊	2	38		11	1		10			3	65
社 會 科 學 部	種	3	48			1	2					54
	冊	3	71			1	2					77
史 地 部	種	3	126	1		3	4			2	7	146
	冊	12	651	10		17	66			10	30	796
語 言 部	種	4	70								1	75
	冊	7	103								1	111
文 學 部	種	11	822		10	6	3				34	886
	冊	23	1727		29	15	7				54	1855
美 術 部	種		54		1							55
	冊		212		1							213
合 計	種	38	1374	3	23	15	14	8		3	49	1527
	冊	78	3473	21	42	41	102	11		11	92	3871
閱 覽 人 數 計		32	1203	2	19	14	10	4		3	45	1332
一 月 平 均	人 數											56
	種											13.6
	冊											161.3
其 他 閱 覽 者	閱 館 日 數											
			24		430		2734		8074			12,570

18. 奉天市私立學校概況

— 月

奉天市公署教育科

學校 名	教 員 數			生 徒 數					
	男	女	計	中 等			男	女	計
				男	女	計			
慈育職業中學校	5	—	5	94	—	94	94	—	94
大同日語學校	16	1	17	514	4	518	514	4	518
文會高級中學校	10	—	10	112	—	112	112	—	112
医科專門學校	23	7	30	85	24	109	85	24	109
合 計	54	8	62	805	28	833	805	28	833

18. 滿鐵圖書館閱覽狀況

一月末現在

奉天圖書館

開館時間 自午前9時半至午後9時				開館日數 25日		創立明治43年11月3日			
所在地總人口 89,480名 內地人 65,565名		從事員數 日本人 29 滿洲人 5		讀券發行數 684		閱覽料金 洋 46.76			
部 門	藏 書 冊 數				閱 覽 冊 數			總 人 員	
	前月末	本月增	本月減	本月末	計	館 內	館 外	合 計	
滿 蒙	11,449	127	4	11,572	885	829	56	2,377	5,020
專業書讀覽	9,049	31	4	9,076	437	404	33	2,153	
哲學宗教教育	2,901	17	-	2,918	424	389	35	660	
文學語學(滿蒙)	33,424	214	58	33,580	1,070	956	114	705	
小說戲曲	-	-	-	-	-	-	-	76	
歷史地誌	5,588	17	3	5,602	539	489	50	712	
法制經濟社會統計	5,452	86	-	5,538	511	447	64	-	
數學理學	1,380	11	-	1,391	603	587	16	-	
工學兵事	2,261	38	2	2,297	679	643	36	-	
美術語藝	2,649	19	12	2,656	233	225	8	-	
產業	3,461	67	3	3,525	727	669	58	205	
家事	100	1	-	101	-	-	-	19	
兒童	-	-	-	-	-	-	-	-	
新聞	97	2	-	99	4,736	4,736	-	2,643	
雜誌	490	2	8	484	640	640	-	1,562	
合計	77,714	628	86	78,256	6,108	5,638	470	285	
								自習	796
種 別		貸 出 別		計	館 內		館 外		
一 日 平 均	本 月	冊 數		244	225		19		
		人 員		201	192		9		
	前 年 同 月 ノ 比 較	冊 數		△ 28	△ 33		5		
		人 員		△ 50	△ 52		2		

備考 20日午後7時より10次奉天講座岡健醫學博士山岡義郎氏ノ講演アリ列讀券2名
当日閱覽ハ午後4時半ニテ閉止

19. 國立博物館標品觀覽者數

國立博物館

一月

開館日數	標品數			觀覽者數							觀覽料金				
	前月末	本月末		增	減	團體			個人			一日平均			
		陳列品	收藏品			計	成人	學生	兒童	成人			學生	兒童	計
—	—	—	—	—	—	24	0	0	0	778	262	47	1111	444	835

20. 昭陵參拜者狀況 (北陵)

奉天市公署行政科

一月

納費者	普通參拜券		半價參拜券		學生團參拜券		合計	
	券數	款數	券數	款數	券數	款數	券數	款數
市署特許	644	19320	2475	—	—	—	809	21795
日本軍人	—	—	—	—	—	—	—	—
滿洲軍人	—	—	—	—	—	—	—	—
免費者	5	—	310	—	1591	—	—	1906

03350

- 21 -

衛

生

21. 奉天市傳染病患者發生死亡數

- 月

奉天市公署保健科

類 別	普 別	病 名 別	患者死亡率 性 別	發 生 總 數 目			死 亡 者 數		
				男	女	合 計	男	女	合 計
法 定 傳 染 病	1	傷寒或類傷寒		1	-	1	-	-	-
	2	斑疹傷寒		13	-	13	-	-	-
	3	赤痢		-	-	-	-	-	-
	4	天花		-	1	1	-	-	-
	5	鼠疫		-	-	-	-	-	-
	6	霍亂		-	-	-	-	-	-
	7	白喉		2	-	2	-	-	-
	8	流行性腦脊髓膜炎		-	-	-	-	-	-
	9	猩紅熱		1	2	3	1	1	2
	小計		17	3	20	1	1	2	
其 他	10	麻疹		34	23	57	-	-	-
	11	水痘		10	3	13	-	-	-
	12	風疹		44	36	80	-	-	-
	13	再發傷寒		1	1	2	-	-	-
	14	流行性耳下腺炎		15	9	24	-	-	-
	15	流行性感官		432	234	666	-	-	-
	16	格魯布性肺炎		33	32	65	-	-	-
	17	瘧疾		-	1	1	-	-	-
	18	丹毒		11	7	18	-	-	-
	19	敗血及膿毒症		14	4	18	-	-	-
傳 染 病	20	產褥熱		-	17	17	-	-	-
	21	破傷風		5	1	6	-	-	-
	22	瘋狗病		-	-	-	-	-	-
	23	百日咳		133	501	234	-	-	-
	24	癩病		-	-	-	-	-	-
	25	結核		61	35	96	-	1	1
	26	梅毒		371	132	503	-	-	-
	27	淋毒性諸症		286	73	359	-	-	-
	28	放線菌病		-	-	-	-	-	-
	29	馬鼻疽		-	-	-	-	-	-
	30	脾脫疽		-	-	-	-	-	-
	31	沙眼		247	59	308	-	-	-
	32	寄生蟲病		13	16	29	-	-	-
	33	其他		426	367	793	-	-	-
	小計		2,138	1,151	3,289	-	1	1	
合	計		2,155	1,154	3,309	1	2	3	

22. 奉天同善堂病院患者数及收入高

一月

奉天同善堂

患者数 科 别	通院患者数				入院患者数				收 入 額	
	前月男	前月女	本月男	本月女	前月男	前月女	本月男	本月女	前月收入	本月收入
内 科	817	325	795	333	97	12	94	—	271.70	318.85
小兒科	37	24	212	192	2	—	—	75	—	—
外 科	389	97	701	659	165	20	62	53	432.00	304.00
皮膚科	106	29	137	76	3	—	—	—	—	—
眼 科	462	137	754	943	3	—	2	6	70.70	166.80
耳鼻咽喉科	75	39	116	96	5	1	—	—	—	—
産婦人科	—	52	—	125	—	64	—	248	91.60	162.10
診察券	—	—	—	—	—	—	—	—	228.90	—
合 計	1886	703	2715	2424	275	97	158	382	1,094.90	951.75

23. 阿片麻薬中毒者救療成績

(1) 国立戒煙所分

一月末現在

国立奉天戒煙所

種 别		中 毒 別	鴉 片 癮 者	麻 薬 癮 者	合 計
入 所	上月末現在数		42	61	103
	本月入所		7	42	49
	計		49	103	152
退 所	全治退所		8	51	59
	事故退所		—	1	1
	計		8	52	60
本月現在数		—	41	51	92
延 人 員		—	95	2,872	2,967
延 人 員 累 計		—	95	2,872	2,967

備考 事故退所ノ棟死亡1名

(2) 奉天救療所分

一月末現在

関東奉天救療所

実 人 員			當 月 分			累 計			
前月ヨリ 繰 越	新患者	計	轉 帰			延人員	実人員	延人員	
			治 療	事 故	死 亡				
40	59	99	60	1	—	38	1,232	59	1,232

24. 奉天市隔離病者診療患者數

一月

奉天市公署保健科

患者情形	病名	傷寒	霍亂	傷寒	假性傷寒	赤痢	天花	流行性腦膜炎	猩紅熱	鼠疫	霍亂	白喉	總計
新患	男	1	3	1	—	2	—	—	—	—	—	—	7
	女	—	—	—	—	—	—	—	—	—	—	—	—
回患	男	—	—	—	—	—	—	—	—	—	—	—	—
	女	—	—	—	—	—	—	—	—	—	—	—	—
合計		1	3	1	—	2	—	—	—	—	—	—	7
累計		—	—	—	—	—	—	—	—	—	—	—	—

25. 奉天市妓女檢診成績

一月

奉天警察署

娼妓名簿登錄者數	檢診回数	受診人員	花柳病罹患者類別				花柳病罹率 (%)	其他病者				其他病者罹患者 (%)
			梅毒	淋疾	軟下疳	計		皮膚病	結核性	トラム	計	
1794	1	1782	29	143	34	206	11%	1	—	—	1	
1784	2	1767	29	215	25	269	15%	—	—	—	—	

26. 奉天領警管轄特殊婦女檢診成績

一 月

奉天領事館醫務署

病 種	別	檢 查 人 員				檢 查 人 員 累 計				
		藝 妓	娼 妓	酌 婦	產 婦 女	計	藝 妓	娼 妓	酌 婦	產 婦 女
受 診 者		253		1205		1458	253		1205	1458
健 康 者		240		1137		1377	240		1137	1377
不 健 康 者	花柳病			3		3			3	3
	二期梅毒	3		17		20	3		7	20
	三期梅毒									
	軟性下疳及剝脫	1		16		17	1		16	17
	淋毒性疾患	8		24		32	8		24	32
	橫痃									
	計	12		60		72	12		60	72
	全受診者=対比率	5%		5%		5%	5%		5%	5%
	其他疾病			8		9			8	9
	子宮內膜炎	1					1			
傳染性皮膚病										
結核										
癩										
トヲホーム										
痔瘻										
ソノ他疾患										
計	1		8		9	1		8	9	
全受診者=対比率	0.4%		0.7%		0.6%	0.4%		0.7%	0.6%	
合 計		13		68		81	13		68	81
妊 娠		1		2		3	1		2	3
檢 查 不 參 人 員		4		2		6	4		2	6
月 末 現 在 人 員		171		341		512				

備考、藝妓171名中年齡及有夫ニテ見除中ノモノ14名ヲ除ク、
 酌婦341名中内地人酌婦32名ヲ除ク外全部鮮人酌婦トス、
 檢査不參人員中6名ハ逃走中ノモノ。

27. 奉天附屬地特殊婦女檢診成績

一月末現在

奉天警察署

病別	種別	檢 查 人 員								檢 查 人 員 累 計							
		藝妓	娼妓	酌婦		產婦	出願人		計	藝妓	娼妓	酌婦		產婦	出願人		計
				日人	滿人		日人	滿人				日人	滿人		日人	滿人	
受診者	健康者	607	-	478	313	-	73	1,180	314	607	-	478	313	-	73	1,180	314
健康者	受診者	596	-	470	297	-	73	1,159	300	596	-	470	299	-	73	1,159	300
不 健 病	花柳																
	硬性下疳	-	-	-	-	-	-	-	-	-	-	-	-	-	-	-	-
	第二期梅毒	-	-	-	-	-	-	-	-	-	-	-	-	-	-	-	-
	第三期梅毒	-	-	-	-	-	-	-	-	-	-	-	-	-	-	-	-
	軟性下疳及剝脫	2	-	-	1	-	-	2	1	2	-	-	1	-	-	2	1
	淋毒性疾患	11	-	8	13	-	-	19	13	11	-	8	13	-	-	19	13
	橫痃	-	-	-	-	-	-	-	-	-	-	-	-	-	-	-	-
計	13	-	8	14	-	-	21	14	13	-	8	14	-	-	21	14	
全受診者=対比率	-	-	-	-	-	-	-	-	-	-	-	-	-	-	-	-	
其 他 病 患 者	子宮內膜炎	-	-	-	-	-	-	-	-	-	-	-	-	-	-	-	-
	傳染性皮膚病	-	-	-	-	-	-	-	-	-	-	-	-	-	-	-	-
	結核	-	-	-	-	-	-	-	-	-	-	-	-	-	-	-	-
	癩	-	-	-	-	-	-	-	-	-	-	-	-	-	-	-	-
	トラホーム	-	-	-	-	-	-	-	-	-	-	-	-	-	-	-	-
	痔瘻	-	-	-	-	-	-	-	-	-	-	-	-	-	-	-	-
	其他疾患	-	-	-	-	-	-	-	-	-	-	-	-	-	-	-	-
計	-	-	-	-	-	-	-	-	-	-	-	-	-	-	-	-	
全受診者=対比率	-	-	-	-	-	-	-	-	-	-	-	-	-	-	-	-	
合計	13	-	8	14	-	-	21	14	13	-	8	14	-	-	21	14	
妊娠	-	-	-	-	-	-	-	-	-	-	-	-	-	-	-	-	
檢査不參人員	942	-	99	61	-	-	1,041	61	942	-	99	61	-	-	1,041	61	
月末現在人員	386	-	143	134	137	-	1,706	134	-	-	-	-	-	-	-	-	

28. 附屬地特殊婦女檢診不參人員內訳

一月

同上

種別	藝妓	酌婦	
		日人	滿人
甲種健康診断免除	60	-	-
減回	759	-	-
休業	14	-	13
旅行中	2	3	6
病人	56	39	7
入院	23	37	35
逃走	28	20	-
合計	942	99	61

29. 奉天市各屠畜檢查成績

一月

奉天市公署農科部政股

病名別		屠場所		保合堡屠場				商埠地屠場	
		大北崗屠場	小南關屠場	馬騾	驢	牛	緬羊	山羊	猪
生體檢查		4840	2599	73	9	1413 658	449	185	1849
屠殺		4840	2599	73	9	2071	449	185	1849
筋	全部廢棄								
	囊蟲	161	57						33
肉	敗血症	1							1
	計	162	57						34
肉	一部廢棄								
	四肢囊蟲	54	31						23
肉	右肢囊蟲	6							
	計	60	31						23
病名	心臟蟲	68	20						11
	肺充血	62	80						69
	肺包蟲	7	3						9
	肺浸潤	121	104	1	2	68	31	8	90
	肺膿瘍	2	4	4			5		1
	肺氣腫					49	23	3	
	肺結核	25	17			36			19
	肺壞疽					4			
	肺ダストマ					3			
	壞疽性肺炎	4	10	1	1	1			4
	格魯布性肺炎	9	6	2		6			8
	肝包蟲	221	242			2			139
	肝膿瘍	1				3	3	2	3
	肝蛭					55	13	13	
	肝實質炎	24	16	1	1	8	1		8
肝砂粒			11	2	1		1		
肝腺狀肉虫		1							
頸凹淋已性荷核					2				
合計		544	503	20	6	298	117	34	361
檢查合格		4678	2542	73	9	2071	449	185	1815

備考 1. 本表爲獸醫檢查之成績
 2. 本表中以檢查合格者許其販賣

30. 奉天各屠獸場屠宰成績

一月

奉天市公署實業科

屠場名	種別	屠宰數	收 捐		合 計	
			屠 宰 捐	屠 場 使 用 料		
大北崗	猪	4840	5808.00	1452.00	7260.00	
小南崗	猪	2599	3118.80	779.70	3898.50	
	馬	73	124.10	21.90	146.00	
	驢	9	15.30	2.70	18.00	
保合堡	牛	大	1413	3532.50	323.90	3856.40
		幼	658	329.00	65.80	394.80
	羊	644	322.00	64.40	386.40	
商埠	猪	1849	2218.80	554.70	2773.50	
總	計	12085	15468.50	3265.70	16733.60	

31. 滿鐵奉天屠場屠畜檢查成績

一月

奉天屠場

種 別	牛			馬			騾			驢			綿羊			山羊			豚				
	牝	牡	計	牝	牡	計	牝	牡	計	牝	牡	計	牝	牡	計	牝	牡	計	牝	牡	計		
生 體 檢 查	163	736	899	11	27	38	4	1	5	6	4	10	6	12	18				1336	1027	2363		
屠 殺	163	736	899	11	27	38	4	1	5	6	4	10	6	12	18				1336	1027	2363		
屠殺後檢查 依ル廢棄病名	全屠體	全身囊虫	1		1															25	3	28	
		計	1		1															25	3	28	
	一部畜肉	頭部四肢虫																			21	12	33
		前肢坐損傷		1	1																		
		計		1	1																21	12	33
	內 臟	肺 結 核	4	14	18															2		2	
		肺 浸 潤		2	2															23	22	45	
		肺 包 虫	3	28	31															1	3	4	
		肺 炎		2	2																		
		心 囊 虫	1	1	2															3	4	7	
		肝 包 虫	3	14	17															13	21	34	
		肝 膿 瘍		1	1																		
		肝 臟 炎		4	4																1	3	4
		肝 阿 米 巴 症	1	8	9																		
肝 囊 虫			3	3																112	94	206	
肝 砂 粒						3	3																
肝 燈	7	42	49																2		2		
計	18	118	136		3	3													154	143	297		
合 計	19	119	138		3	3													3	4	7		
檢 查 合 格	162	736	898	11	27	38	4	1	5	6	4	10	6	12	18				200	158	358		
	1	1	2																25	3	28		
																			1311	1020	2335		

32. 滿鐵奉天屠場屠畜產地別

一月

奉天屠場

地方別	牛		馬		騾		驢		緬羊		山羊		豚	
	牝	牡	牝	牡	牝	牡	牝	牡	牝	牡	牝	牡	牝	牡
奉天	60	224							6	12			1,311	1,024 3
蒙古	102	512	11	27	4	1	6	4						
總計	162	736	11	27	4	1	6	4	6	12			1,311 25	1,024 3

33. 滿鐵奉天屠場生獸肉出入高

一月

同上

種別	畜種	頭數	筋肉量	獸肉營業者		
				住所	氏名	
（仕 出向 地）	柞戸	牛	160	5,333 ^貫	奉天富士町14番地	石津半治
	門司	〃	40	1,726	〃	〃
	大連	〃	245	10,154	〃	〃
	廣島	〃	40	1,720	〃	〃
	〃	〃	100	4,072	奉天宇治町17番地	王如蘭
	計		585	23,005		

備考 全部海軍納入ナリ

34. 滿鐵奉天屠場畜牛年齡別

一月

奉天屠場

種別	1才	2才	3才	4才	5才	6才	7才	8才	9才	10才	11才	12才	13才	14才	15才	16才以上	計
牛	61		162	326	237	112											898
馬													2	13	17	6	38
騾														3	2		5
驢										2	2	5	1				10
緬羊		2	16														18
山羊																	
豚		1474 11	861 17														2335 28
總計	61	1476 11	1039 17	326	237	112				2	2	5	3	16	19	6	3304 28

備考 太字ハ廢棄頭數ヲ示ス

35. 滿鐵奉天屠場畜筋肉量

一月

同上

種別	牛		馬		騾		驢		緬羊		山羊		豚	
	頭數	筋肉量	頭數	筋肉量	頭數	筋肉量	頭數	筋肉量	頭數	筋肉量	頭數	筋肉量	頭數	筋肉量
良肉	22	1,334											283 6	5,964 134
中等肉	815 1	35,849 30	38	770	5	102	10	110	18	84			2,052 22	30,725 299
劣等肉	61	1,087												
總計	898 1	38,260 30	38	770	5	102	10	110	18	84			2,335 28	36,699 433

備考 太字ハ廢棄頭數、並廢棄筋肉量トス

36. 奉天衛生隊清除概況

一月

奉天市公署保健科

日期	工作狀況	車 數	工 夫 人 數	工 作 時 間	運 除 量	備 考
1月1日		163 ^台	603	午前7時至11時 午後1時至5時30分	590 ^斗	陽曆年遵照例休假半日
2 "		163	603	"	597	"
3 "		163	603	"	581	"
4 "		169	603	"	815	
5 "		165	603	"	839	
6 "		164	602	"	829	
7 "		163	602	"	884	
8 "		164	602	"	828	
9 "		163	603	"	844	
10 "		163	603	"	846	
11 "		166	603	"	824	
12 "		163	602	"	825	
13 "		164	602	"	859	
14 "		175	602	"	879	
15 "		162	603	"	831	
16 "		158	603	"	829	
17 "		158	603	"	822	
18 "		159	603	"	839	
19 "		156	604	"	829	
20 "		158	602	"	830	
21 "		160	603	"	815	
22 "		157	602	"	851	
23 "		159	602	"	823	
24 "		158	602	"	831	
25 "		155	603	"	844	
26 "		157	603	"	855	
27 "		155	603	"	835	
28 "		156	603	"	852	
29 "		162	603	"	832	
30 "		149	603	"	850	
31 "		148	603	"	861	
總 計		4975	18682		15279	

37. 奉天市衛生自動車積載運輸概況

一月

奉天市公署保健科

日 別	項 別	車 数	人 数	工 作 時 間	運 送 量	使用汽車油数	備 考
1 月	1 日	15 ^台	70 ^名	午前7時至11時 午後1時至5時半	126.0	84	內檢水車一台 午後放年假未出勤
	2	15	70	"	126.0	93	"
	3	15	70	"	126.0	141	"
	4	15	70	"	189.0	208	
	5	15	70	"	188.0	125	
	6	15	70	"	199.5	231	
	7	14	65	"	190.5	169	3076破坏
	8	15	70	"	201.0	221	
	9	15	70	"	192.0	253	
	10	14	65	"	168.0	203	3070破坏
	11	14	65	"	70.5	225	本署午後用10台
	12	14	65	"	117.0	226	"
	13	15	70	"	115.5	241	"
	14	15	70	"	184.5	306	3068, 3062午後破坏
	15	14	65	"	174.0	215	3062破坏
	16	15	70	"	177.0	220	
	17	15	70	"	198.0	214	
	18	15	70	"	202.5	269	
	19	15	70	"	202.5	224	
	20	15	70	"	192.0	188	
	21	14	65	"	151.5	187	
	22	14	65	"	183.0	187	
	23	14	65	"	184.5	214	
	24	14	65	"	187.5	193	
	25	14	65	"	165.0	248	
	26	14	65	"	166.5	214	
	27	15	70	"	184.5	221	
	28	15	70	"	196.5	172	
	29	15	70	"	183.0	266	
	30	12	55	"	166.5	202	3060, 3068, 3075 破坏
	31	12	55	"	167.0	166	
合 計		448 ^台	2,085 ^名		5,275.0	6,336	

38. 奉天市衛生隊污物運搬成績

一月未現在

奉天市公署衛生隊

隊別	汚物場地矣	原積存量數	新產出量	運除量	本月未存量	隊別	汚物場地矣	原積存量數	新產出量	運除量	本月未存量
城內衛生隊	後巧胡同	390	360	330	420	西區衛生隊	羊角胡同	466	300	150	616
"	小北門裡東橫街	790	480	430	840	"	三盛炮舖胡同	19	50	20	49
"	垂訓羊街	380	290	290	380	"	蓮宗寺胡同	250	170	100	320
"	灰市不通行胡同	-	160	120	40	"	同善堂胡同	10	100	90	20
"	人壽胡同	410	380	370	420	"	南馬道胡同	44	50	60	34
"	大泡子胡同	330	450	420	360	"	小西門北十間房胡同	48	30	50	28
"	大西門裡南順街	320	265	265	320	"	馬炮沿胡同	260	250	150	360
"	小南門裡東橫街	260	470	450	280	"	于進士胡同	110	105	105	110
"	小南門裡西橫街	200	285	285	200	"	世一堂胡同	-	5	4	1
"	大南門裡東橫街	170	380	370	180	"	大井沿胡同	149	120	150	119
"	大南門火神廟胡同	350	470	440	380	"	月窗胡同	215	120	85	250
"	半尾胡同	-	150	120	30	"	晏海樓胡同	229	125	150	204
"	孫祖廟胡同	180	565	565	180	"	工大市胡同	1249	-	-	1249
"	通濟昌胡同	820	490	450	860	北區衛生隊	大北城胡同	12	185	170	27
"	雙井胡同	1530	485	485	1530	"	朴營園胡同	-	-	-	-
"	三聖宮胡同	980	540	540	980	"	金華炉胡同	32	50	32	50
"	莊王府胡同	350	320	290	380	"	衛生醫院胡同	-	-	-	-
城內衛生隊	頭道溝	-	135	135	-	"	景連不通行胡同	33	170	150	53
"	三道溝	-	90	90	-	"	賈家園子胡同	-	-	-	-
"	電機樓	-	98	98	-	"	清胡同	28	190	180	38
"	電燈廠後身	225	186	170	235	"	同益店胡同	40	118	107	51
"	小河沿	-	120	120	-	"	德慶增胡同	71	197	181	87
"	新利胡同	517	373	335	555	"	臭水樓胡同	57	105	95	67
"	廣合車舖胡同	-	100	100	-	"	永益店胡同	76	80	130	26
"	老瓦行胡同	2,312	350	400	2,262	"	火神廟胡同	71	265	163	173
"	三宅胡同	-	165	165	-	"	鐘藏胡同	44	93	50	107
"	大東區土山子胡同	-	60	60	-	"	天仙胡同	71	40	40	71
"	彙江街	-	45	45	-	"	炉灰山胡同	67	295	187	175
"	黑河街	-	50	50	-	"	萬壽寺胡同南頭	32	118	105	45
"	興京路南胡同	-	48	48	-	"	萬壽寺胡同北頭	-	-	-	-
"	官窪	-	50	50	-	"	蘭宅後胡同	71	120	109	82
"	新用河胡同	-	50	50	-	"	蘭宅前胡同	25	67	37	55
"	金香前胡同	-	110	110	-	"	梁房胡同	76	89	71	70
"	福安後胡同	-	105	105	-	"	存成胡同	54	56	50	60
"	董家胡同	-	170	170	-	"	復興胡同	51	87	70	68
"	小東城門外	1,052	250	210	1,092	南區衛生隊	二十五緯路東頭	240	340	340	240
西區衛生隊	大西門南會元棧	174	285	89	370	"	應昭里五街	266	355	361	260
"	小東行胡同	229	200	50	379	"	二十七緯路西	-	290	290	-
"	必良子胡同	128	150	60	218	"	幼紗廠東牆外	340	100	100	340
"	大西門北國帝廟	243	270	120	393	合計	80箇所	17,701	15,014	13,272	19,443
"	子孫堂胡同	35	185	90	130						

39.

40.

41.

何レモ冬期 = 村工事不能ノ爲掲載セズ

社

會

42. 奉天同善堂各所出入人数

一月末現在

奉天同善堂

所 別	前月引継人数	本月中收容人数	本月中出所人数	現在收容人数
救濟所	235	45	56	224
救産所	5	5	5	5
濟良所	17	7	5	19
貧民收容所	47	48	20	75
嬰児所	60	16	13	63
育児所	43	6	3	46
合 計	407	127	102	432

43. 奉天同善堂各科授業成績

一月末現在

同 上

種 別	區 別	工 人 数		生 産 額	
		前 月	本 月	前 月	本 月
木 工 科	工 匠	45	40	4103.00	3186.00
	工 徒	61	61		
印 刷 科	工 匠	2	2	41.00	73.00
	工 徒	17	17		
毛 毳 科	工 匠	10	8	351.00	281.00
	工 徒	14	14		
皮 工 科	工 匠	8	6	620.00	412.00
	工 徒	13	13		
版 裝 科	工 匠	11	11	812.00	949.00
	工 徒	4	4		
合 計	工 匠	76	67	5927.00	4901.00
	工 徒	109	109		

44 奉天同善堂珠林寺靈柩保管數

一月未現任

同上

保管類別	前月ヨリ繰越數	本月中將保管數	本月中出禮數	現在保管數	保 管 料	
					前月收入	本月收入
大 靈 柩	14	1	—	15	60.00	90.00
小 靈 柩	183	3	2	184	887.50	727.50
大靈房前排	445	10	15	440	682.50	752.50
大靈房後排	73	2	6	69	25.00	60.00
合 計	715	16	23	708	1,655.00	1,630.00

45. 奉天市公署貧民貸款所貸出收回高

一月

奉天市公署行政科

貸出類別	貸 出 數			收 回 數		
	件 數	一件數	款 數	件 數	一件數	款 數
甲 種 貸 款	15	20.00	300.00	112	2.00	224.00
乙 種 貸 款	39	10.00	390.00	243	1.00	243.00
丙 種 貸 款	12	5.00	60.00	82	50	41.00
合 計	66		750.00	437		508.00

46. 奉天市路倒掩埋數

一月

奉天市公署保健科

取扱処理機關別	人 數		
	男	女	計
城 內 衛 生 隊	3	—	3
東 崗 “	15	2	17
西 崗 “	43	3	46
北 崗 “	21	1	22
商 埠 “	78	—	78
計	160	6	166
奉天紅卍字會	130	15	145
合 計	290	21	311

47. 奉天市署辦事處取扱路倒掩埋数

自 一 月

奉天市公署辦事處

國籍別	性別		男	女	計
	内地人	朝鮮人			
内地人	-	-	-	-	-
朝鮮人	-	4	4	-	4

48. 附屬地傳染病患者發生死亡國籍

一 月

奉天衛生隊

國籍別 病名	發 生					死 亡				
	日 本 人		滿 人	外 人	計	日 本 人		滿 人	外 人	計
	内地人	朝鮮人				内地人	朝鮮人			
赤 痢	348	3	2	-	353	22	-	-	-	22
腸チブス	124	1	-	-	125	17	-	-	-	17
バラチブス	43	-	1	-	44	1	-	-	-	1
痘 瘡	34	1	1	-	36	3	-	-	-	3
発疹チブス	37	1	-	-	38	1	-	-	-	1
猩紅熱	97	-	-	2	99	3	-	-	-	3
チフテリア	6	-	-	-	6	-	-	-	-	-
流行性腦脊 髄膜炎	8	-	-	-	8	5	-	-	-	5
再帰熱	2	-	-	-	2	-	-	-	-	-
計	699	6	4	2	711	52	-	-	-	52

49. 附属地傳染病患者發生死亡數

一月

奉天衛生隊

病名	種別	發 生			死 亡		
		男	女	計	男	女	計
赤痢		2	2	4	-	1	1
腸チフス		2	7	9	-	-	-
パラチフス		1	-	1	-	-	-
痘瘡		3	2	5	-	-	-
発疹チフス		2	2	4	-	-	-
猩紅熱		8	6	14	-	-	-
チフテリア		-	1	1	-	-	-
流行性脳脊髄膜炎		-	-	-	-	-	-
再帰熱		-	-	-	-	-	-
計		18	20	38	-	1	1

50. 附属地行路病患者死亡取扱数

一月

同上

國籍別	性別	男	女	計
日本人		4	2	6
朝鮮人		2	-	2
外人		-	-	-
計		6	2	8

51 世界紅十字會瀋陽分會掩埋隊工作成績

一月

世界紅十字會瀋陽分會

區別	死 亡 性 別				致 死 原 因				國 籍 別				裝 飾		社 物 件 名 片		合 計
	成 年		兒 童		嗎 啡	疾 病	鐵 器	其 他	滿	鮮	俄	其 他	無	有	無	有	
	男	女	男	女													
城內警察署	40	2	1	1	34	10	—	—	44	—	—	—	34	8	—	—	44
城區南警察署	10	—	—	—	6	—	—	4	10	—	—	—	6	4	—	—	10
北 街 警 察 署	8	—	—	—	8	—	—	—	8	—	—	—	8	—	—	—	8
南市場警察署	69	10	1	2	79	3	—	—	82	—	—	—	82	—	—	—	82
北市場警察署	—	1	—	—	1	—	—	—	1	—	—	—	—	1	—	—	1
鐵三警察署	—	—	—	—	—	—	—	—	—	—	—	—	—	—	—	—	—
市外(滄陽路以內)	—	—	—	—	—	—	—	—	—	—	—	—	—	—	—	—	—
總 計	127	13	2	3	128	13	—	4	145	—	—	—	130	13	—	—	145

52. 世界紅十字會瀋陽分會慈業概況

一月

同

上

賑 恤 項 別	救 濟 人 數	救 濟 品				
		來 源	種 類	數 量	價 值	
慈 育 學 校	435	紅 十 字 會			709.35	
施 診 所	269	"	漢 西 醫	229人 40人	155.58	
粥 廠	42673	"	米 煤 柴	70554磅 705磅	1541.99	
資 遣 難 民	18	"	車 票	18張	25.50	
施 棺	17	"	棺 木	17具	51.00	
因 利 局	—	"	—	—	—	
掩 埋 隊	145	"	男 女 屍	130具 15具	68.54	
施 席	145	"	戶 席	72領半	29.00	
施 衣	1333	"	棉 衣	1513件	933.10	
恤 養 院	檢 察	23	"	恤 金	每人 2元	46.00
	恤 產	—	"	—	—	—
	育 嬰	32	"	代 乳 粉 衣 被	鞋 支 醫 藥	260.00
	孤 兒	50	"	膳 費 衣 履	教 育 雜 項	226.71

53. 奉天市妓館業態

(イ)

一月

瀋陽警察廳

管轄別	妓館数	遊興人員	遊興金額	一戸遊興總金額
北市場警察署	232	133,814	70,435.02	303.60
南市場警察署	36	14,942	9,455.80	262.63
總計	268	148,756	164,987.82	298.06

(ロ)

管轄別	妓女数	遊興人数別			計	遊興金額	妓女一收入数
		日	燕	朝			
北市場警察署	1,611	4,237	129,158	419	133,813	70,435.02	43.72
南市場警察署	218	1,374	13,565	3	14,942	9,455.80	43.38
總計	1,829	5,611	142,723	422	148,756	79,890.82	43.68

(ハ)

署別	項別	本月許可				本月應業				現在数				
		二等	三等	四等	計	二等	三等	四等	計	二等	三等	四等	計	
北市場警察署		3	-	32	35	1	2	54	57	54	28	15	29	1,611
南市場警察署		1	-	10	11	5	4	7	16	39	15	16	218	
總計		4	-	42	46	6	6	6	73	93	43	16	1,829	

54. 傳染病患者發生死亡

一月

奉天市公署辦事處

病名	發生死別 内詳人別 男女別	發生總数						死亡者数						
		内地		朝鮮		合計		内地		朝鮮		合計		
		男	女	男	女	男	女	男	女	男	女	男	女	
コレラ		-	-	-	-	-	-	-	-	-	-	-	-	-
痘		-	-	-	-	-	-	-	-	-	-	-	-	-
赤痢		-	-	-	-	-	-	-	-	-	-	-	-	-
細菌性赤痢		-	-	-	-	-	-	-	-	-	-	-	-	-
アメーバ赤痢		-	-	-	-	-	-	-	-	-	-	-	-	-
腸チブス		-	-	-	-	-	-	-	-	-	-	-	-	-
パラチブス		/	-	/	-	-	/	-	/	-	-	-	-	-
発疹チブス		/	-	/	-	-	/	-	/	-	-	-	-	-
痘瘡		-	/	/	-	-	-	/	/	-	-	-	-	-
猩紅熱		-	/	/	-	-	-	/	/	-	-	-	-	/
假痘		/	-	/	-	-	/	-	/	-	-	-	-	-
チフテリ		/	-	/	-	-	/	-	/	-	-	-	-	/
流行性腦髓膜炎		-	-	-	-	-	-	-	-	-	-	-	-	-
ペスト		-	-	-	-	-	-	-	-	-	-	-	-	-
總合計		4	2	6	-	-	4	2	6	-	2	2	-	2

55. 奉天市遊藝場所劇別狀況

一月

奉天市公署教育科

日期	電影	京戲	評戲	評書	鼓書	皮影	相聲	幻術	合計
1	—	1	9	25	154	3	7		
2	—	2	9	25	154	3	7		
3	—	1	10	25	154	3	7		
4	19	—	8	25	150	3	7		
5	—	2	7	25	151	4	7		
6	47	2	9	25	154	4	7		
7	21	1	10	27	156	6	6		
8	11	1	8	21	154	6	7		
9	28	1	7	22	156	6	7		
10	—	1	6	22	155	5	6		
11	9	1	9	22	155	5	6		
12	20	2	9	21	152	5	6		
13	21	1	9	21	153	5	6		
14	19	1	8	22	153	5	6		
15	—	—	7	25	133	4	6		
16	21	2	5	26	145	4	6		
17	—	2	8	25	145	4	6		
18	40	1	4	29	145	4	6		
19	24	2	4	28	145	4	6		
20	—	2	9	27	144	4	6		
21	19	1	8	28	144	4	6		
22	20	1	8	26	143	5	6		
23	11	—	5	27	154	5	6		
24	—	—	5	27	134	5	6		
25	28	—	5	25	134	4	7		
26	18	1	4	25	133	5	6		
27	12	—	5	28	132	5	6		
28	—	1	5	26	132	5	6		
29	9	1	3	25	132	5	6		
30	—	1	5	26	132	5	6		
31	—	1	6	26	132	5	6		
總計	397	33	214	777	4,509	140	195		

京戲 日本デ云フ上方芝居デ北京調ノ芝居デアル。之ヲ西皮ト簧ニ別ケルコトガ出表ル。
 評戲 俗ニ云フ唐山腔。落子。奉天落子ニテ同ジク芝居デアル。
 評書 語リモノ。即チ物語リデ。三國誌。水滸伝其他多イ。
 鼓書 同ジク物語リデアルガ。小サナ太鼓ヤ三味線ニ合セテ唱フ。
 皮影 又影戲ト云フ影絵芝居ノコトデアル。皮影ハ殊ニ馬ノ皮デ切ツタ人形ヲ用フ。
 相聲 日本デ云フ万オノ一種デアツテ之ハ物真似ヲモ合メテキル。
 幻術 奇品ノ類デコノ中ニハ曲馬モ合メテキル。

56. 偵查案件罪名一覽

一月

奉天地方檢察廳

處分別	罪名別	總件數			已起訴	不起訴			其他	計	未結		
		舊	受新	收計		嫌疑不足	微	起					
刑	法	犯	-	-	-	-	-	-	-	-	-		
受	賄	賄	/	-	/	-	-	-	-	/	-		
脫	逃	逃	/	-	/	-	-	-	/	-	-		
偽	證	證	3	/	4	-	-	/	/	2	3		
放	火	火	-	/	/	-	-	-	-	-	/		
偽	造	造	/	-	/	-	-	-	-	-	/		
偽	造	造	/	-	/	-	-	-	-	/	-		
偽	造	造	/	-	/	-	-	-	-	-	/		
偽	造	造	-	/	/	-	/	-	/	-	-		
強	姦	姦	/	3	4	-	/	-	/	2	2		
引	誘	淫	/	-	/	-	/	-	/	-	-		
營	利	誘	3	3	6	2	/	-	/	-	3		
幫	助	營	-	/	/	-	-	-	-	-	/		
發	掘	墳	-	/	/	-	-	-	-	-	/		
發	掘	墳	/	-	/	-	-	-	-	/	-		
故	殺	殺	6	4	10	-	-	-	3	3	7		
故	殺	尊	-	/	/	-	-	-	/	-	-		
謀	殺	殺	3	2	5	-	/	-	-	/	4		
參	與	自	-	/	/	-	/	-	-	/	-		
重	傷	害	/	-	/	-	-	-	-	/	-		
傷	害	致	4	-	4	2	/	-	/	-	3		
營	利	略	5	/	6	-	2	-	/	3	3		
加	重	竊	5	24	29	18	-	-	-	2	20		
強	盜	盜	5	3	8	-	5	-	-	5	3		
強	盜	致	-	/	/	-	-	-	-	-	/		
準	強	盜	-	/	/	-	-	-	-	-	/		
加	重	強	/	-	/	-	-	-	-	-	/		
常	業	詐	-	/	/	/	-	-	-	-	/		
擄	人	勒	/	-	/	-	-	-	-	/	-		
寄	藏	贓	/	-	/	-	-	-	-	/	-		
故	買	贓	-	2	2	-	-	-	-	/	/		
毀	棄	棄	/	-	/	-	/	-	/	-	-		
計			47	52	99	25	15	-	8	23	10	58	41
特	別	法	-	-	-	-	-	-	-	-	-	-	-
叛	徒	徒	/	-	/	-	-	-	-	-	/	/	-
盜	匪	匪	14	4	18	3	2	-	-	2	-	5	13
違	反	槍	-	/	/	-	-	-	-	-	-	-	/
計			15	5	20	3	2	-	-	2	1	6	14
合	計		62	57	119	28	17	-	8	25	11	64	55

備考、查本月舊受加重受賄案一件以受賄結故殺案二件以傷害致死結結婚略誘案一件以營利誘拐未成年者結營利略誘案一件以引誘淫褻結盜匪案一件以強盜結故與上月末結數目不符合併說明

57. 奉天市民犯罪統計

二月

瀋陽警察廳

犯罪別	件數內譯	被 害 事 實		檢 件 數	檢 件 數	及 人 數	計 數
		本月事件	前月以前事件				
肉 亂 罪		—	—	—	—	—	—
外 患 罪		—	—	—	—	—	—
妨 害 國 交 罪		—	—	—	—	—	—
瀆 職 罪		—	—	—	—	—	—
妨 害 公 務 罪		—	—	—	—	—	—
妨 害 選 舉 罪		—	—	—	—	—	—
妨 害 秩 序 罪		—	—	—	—	—	—
脫 走 罪		—	—	—	—	—	—
藏 匿 犯 人 及 湮 滅 証 據 罪		—	—	—	—	—	—
偽 證 及 誣 告 罪		—	2	3	3	—	—
公 共 危 險 罪		4	—	4	7	—	7
偽 造 貨 幣 罪		—	—	—	—	—	—
偽 監 度 量 衡 罪		—	—	—	—	—	—
偽 造 文 書 印 文 罪		—	—	—	—	—	—
妨 害 風 化 罪		—	—	—	—	—	—
妨 害 婚 姻 及 家 庭 罪		5	—	6	4	10	14
褻 瀆 祀 典 及 侵 害 墳 墓 屍 體 罪		—	—	—	—	—	—
妨 害 農 工 商 罪		—	—	—	—	—	—
鴉 片 罪		—	—	—	—	—	—
賭 博 罪		12	—	12	13	—	13
殺 人 罪		3	—	3	4	—	4
傷 害 罪		4	—	4	3	—	7

刑 法 上 之

58. 偵查案件罪名一覽

一月

奉天區檢察廳

處分 罪名別	總件數		已				結			未結
	舊受	新受	起訴	起	起	計	其他	計		
				不 嫌 疑 不 足	不 徹	其 他	計			
刑犯	1	1	1	1	1	1	1	1	1	
妨害公務	2	2	2	2	2	2	2	2	2	
侵害封印	1	1	1	1	1	1	1	1	1	
脫逃	1	3	4	4	4	4	4	4	4	
加重脫逃	1	1	1	1	1	1	1	1	1	
誣告	8	7	15	5	10	10	10	10	10	
準誣告	1	2	2	2	2	2	2	2	2	
失火	3	2	5	5	5	5	5	5	5	
知情行使偽造貨幣	1	2	2	2	2	2	2	2	2	
偽造變造私文書	3	4	7	7	7	7	7	7	7	
行使偽造私文書	1	1	2	2	2	2	2	2	2	
偽造變造郵票	1	1	1	1	1	1	1	1	1	
行使不正郵票	1	5	5	5	5	5	5	5	5	
行使不實公文書	1	1	1	1	1	1	1	1	1	
偽造私印	2	1	3	3	3	3	3	3	3	
重婚	3	1	4	4	4	4	4	4	4	
姦	4	5	9	9	9	9	9	9	9	
誘拐未成年者	2	3	5	5	5	5	5	5	5	
幫助誘拐	1	3	4	4	4	4	4	4	4	
兇振尊屬墳墓侵屍體	1	1	1	1	1	1	1	1	1	
使用麻藥	1	1	1	1	1	1	1	1	1	
賭博	6	9	15	15	15	15	15	15	15	
開設賭博場	1	4	4	4	4	4	4	4	4	
過失致死	1	1	1	1	1	1	1	1	1	
從業者過失致死	2	1	3	3	3	3	3	3	3	
輕傷	9	15	24	24	24	24	24	24	24	
輕傷尊屬	1	1	1	1	1	1	1	1	1	
從業者過失傷害	1	1	1	1	1	1	1	1	1	
遺棄	3	3	6	6	6	6	6	6	6	

59. 奉天第一監獄在監者數及罪名年令別

一月末現在

奉天第一監獄

入		225		一月末在監人數		1,445		
出 監	疑 滿 放 放	112	病 死	20	執 行 停 止	2	合 計	136
	假 放 放	4	刑 死	6	易 監 執 行	12		
罪 名 別	罪 名	人 員	罪 名	人 員	罪 名	人 員	罪 名	人 員
	瀆 職	19	妨 害 風 化	8	妨 害 自 由	4	贓 物	14
	妨 害 公 務	3	偽 造 文 書 印 文	14	竊 盜	325	暫 行 懲 治 叛 徒 法	19
	脫 逃	7	妨 害 婚 姻 及 家 庭	23	搶 奪 強 盜 及 海 盜	329	暫 行 懲 治 盜 匪 法	323
	藏 匿 犯 及 湮 滅 証 據	3	惡 漢 犯 罪 及 侵 害 墳 墓	10	侵 占	31	暫 行 懲 治 取 締 規 程	16
	偽 造 及 誑 告	21	賭 博	7	毀 棄 損 壞	3	廢 片 法	3
	公 共 危 險	9	殺 人	59	欺 騙 及 背 信	33	其 他	12
	偽 造 貨 幣	17	傷 害	27	恐 嚇	36	合 計	1,426
	年 齡 別	18 才 未 滿	12	23 才 以 上	524	50 才 以 上	44	計
	20 才 未 滿	56	30 才 以 上	436	60 才 以 上	4		
	23 才 未 滿	201	40 才 以 上	148	70 才 以 上	1		

60. 奉天市火災諸統計

(1) 火災原因及度數

一月

瀋陽警察廳

管 轄 別	種 別	火災度數	燒失棟數	平均一度燒失棟數	損 害 額	平均一度損害額	燒失面積	平均一度燒失面積
城 內 警 察 署		3	1	33	106.00	35.30	3	1
南 市 場 警 察 署		6	2	33	46.00	7.90	5	8
北 市 場 警 察 署		4	3	75	19,070.00	4,167.50	1,540	385
大 東 區 警 察 署		1	1	1	10.00	10.00	4	4
合 計		14	7	5	19,232.00	1,373.71	1,552	110.9

(口) 出火時刻表

種 別		管 轄 別	城內警察署	南市場警察署	北市場警察署	大東區警察署	合 計
午 前	12時	1時		/			/
	1時	2時					
	2時	3時					
	3時	4時					
	4時	5時					
	5時	6時					
	6時	7時					
	7時	8時			/		/
	8時	9時			/		/
	9時	10時			/		/
	10時	11時		/			/
	11時	12時				/	/
午 后	12時	1時			/		/
	1時	2時					
	2時	3時					
	3時	4時					
	4時	5時	/				/
	5時	6時	/				/
	6時	7時		/			/
	7時	8時			/		/
	8時	9時			/		/
	9時	10時					
	10時	11時		/			/
	11時	12時	/	/	/		3
合	計		3	6	4	1	14

(八) 火災個所職業別

種 別		管 轄 別	城內警察署	南市場警察署	北市場警察署	大東區警察署	合 計
官 公	署						
工 場					2		2
學 校							
料 理 屋 飲 食	店						
浴 場							
藥 行	場						
精 米	商						
職 工				/		/	2
官 吏							
會 社	員						
行 商	人						
商 人				4			4
日 商	人						
寫 真	商	/					/
廣 業							
無 職		/					/
其 他		/		/	2		4
合 計			3	6	4	1	14

(二) 火災原因及度數

種類	管轄別	城內警察署	南市場警察署	北市場警察署	大東區警察署	合計
放	火	—	—	—	—	—
雷	火	—	—	—	—	—
不	火	1	—	1	—	2
其	他	1	2	—	—	3
	計	2	2	1	—	5
失	炬	火	—	—	—	—
	爐	火	1	2	1	4
	焚	火	—	—	—	—
	小	兒	火	—	—	—
	弄	火	—	—	—	—
	燈	火	—	—	—	—
	煙	火	—	—	—	—
	風	呂	—	—	—	—
	火	車	—	—	—	—
	取	灰	—	—	—	—
煙	突	—	2	2	—	4
漏	電	—	—	—	—	—
火	蒸	—	—	—	—	—
	灶	—	—	—	—	—
提	燈	—	—	—	—	—
火	藥	—	—	—	—	—
合	計	3	6	4	1	14

(三) 罹災棟數並戶數及延燒度數

種類	管轄別	城內警察署	南市場警察署	北市場警察署	大東區警察署	合計
火災	度數	3	6	4	1	14
住家棟數並戶數	全燒	棟數	—	2	—	2
		戶數	—	—	2	2
	半燒	棟數	—	—	1	1
		戶數	—	—	1	1
	即時消止	棟數	1	2	—	1
小火	戶數	3	6	1	1	11
合計	棟數	1	2	3	1	7
	戶數	3	6	4	1	14
非住家	全燒	棟數	—	—	—	—
	半燒	棟數	—	—	—	—
	即時消止	棟數	—	—	—	—
	合計	計	—	—	—	—
延燒度數	2	戶以上	—	—	—	—
	3	戶以上	—	—	—	—
	5	戶以上	—	—	—	—
	10	戶以上	—	—	—	—
	15	戶以上	—	—	—	—
	20	戶以上	—	—	—	—
	合計	計	—	—	—	—

61 奉天消防隊關係火災度数及損害額

滿鐵奉天消防隊

一月

區別	種別	火災度数	燒失户数	平均一度燒失户数	損失額	平均一度損失額	燒失面積	平均一度燒失面積
附屬地		9	13	1.56户	7950.00	843.00	19.0坪	2.1坪
附屬地外		2	2	1	1620.00	810.00	22.0坪	11.0坪
合計		11	15	1.36户	9570.00	870.00	41.0坪	37.2坪

62 奉天消防隊關係出火時刻別

同上

一月

時間	區別	附屬地	附屬地外	計
午前	12時——1時	1		1
	1"——2"			
	2"——3"		1	1
	3"——4"	1		1
	4"——5"			
	5"——6"			
	6"——7"			
	7"——8"			
	8"——9"			
	9"——10"	1		1
	10"——11"			
	11"——12"			
午後	12"——1"	1		1
	1"——2"			
	2"——3"	1		1
	3"——4"			
	4"——5"			
	5"——6"			
	6"——7"			
	7"——8"			
	8"——9"			
	9"——10"	1		1
	10"——11"	1	1	2
	11"——12"	2		2
合計		9	2	11

63. 奉天消防隊關係火災原因及度数

一月

滿鐵奉天消防隊

種 別		區 別	附 屬 地	附 屬 地 外	計
放		火			
電		火			
不	審	火	/	/	2
其		他			
		計			
失	炬	火			
	炉	火	2	/	3
	焚	火			
	小 兒 弄	火			
	燈	火			
	煙	火			
	風	呂	/		/
	火	車			
	取	灰			
	煙	突	2		2
	漏	電			
火		窩	/		/
	火	鉢			
	提	灯			
	油	類	2		2
	火	药			
			計		
合	計		9	2	11

64. 奉天消防隊關係罹災棟數並戶數及延燒度數

一月

同上

種別	區域別	附屬地	附屬地外	計
火災	棟數	9	2	11
住家棟數並戶數(世帯別)	全燒棟數	7		
	半燒棟數	4	2	6
	即時消正(小火)棟數	2.他1207/1, 1005-1.		
	合計棟數	13.他1207/1, 1005-1.	2	15
	合計戶數			
非住家	全燒棟數			
	半燒棟數			
	即時消正棟數			
	合計			
延燒度數	二戶以上			
	三戶以上			
	五戶以上			
	十戶以上			
	二十戶以上			
	三十戶以上			
	合計	13	2	15

65. 奉天消防隊關係火災個所職業別

一月

同上

種別	區域別	附屬地	附屬地外	計
官公署				
工廠				
學校				
料理屋飲食店				
浴場				
興業場				
精米商				
職工		2		2
官吏				
會社員				
商行				
商人		6	2	8
日稼人		1		1
寫真商業				
無職				
其他				
合計		9	2	11

66. 奉天市公署辦事處職業紹介所諸統計

奉天市公署辦事處
附屬職業紹介所

(イ) 求人取扱表

一月末現在

區分	人員	求 人						採 用						採 用 率	
		年 齢						年 齢							
		20才迄	30才迄	40才迄	50才迄	51才以上	年齢不詳	人員	20才迄	30才迄	40才迄	50才迄	51才以上		年齢不詳
本 月	男	17	5	7	5	-	-	6	3	1	2	-	-	-	35
	女	6	2	3	1	-	-	1	-	-	1	-	-	-	17
	計	23	7	10	6	-	-	7	3	1	3	-	-	-	30
累 計	男	17	5	7	5	-	-	6	3	1	2	-	-	-	35
	女	6	2	3	1	-	-	1	-	-	1	-	-	-	17
	計	23	7	10	6	-	-	7	3	1	3	-	-	-	30

備考 1. 求人側ノ申込條件ニ適當スルモノ少ナク尙ホ要求人員中ニハ外交員ガ多ク求職者ノ中ニハ外交ニ適シタルモノ少ナキニヨル。

1. 求人中女六名ハ三名女中二名十回五ノ娘ナルモ求職申込者ナク朝鮮人女一名家政婦要求ニ應ジタルノミ。

(ロ) 求就職取扱総人員表

區分	人員	求 職					就 職					就 職 率	
		年 齢					年 齢						
		20才迄	30才迄	40才迄	50才迄	51才以上	人員	20才迄	30才迄	40才迄	50才迄		51才以上
本 月	男	52	9	33	8	2	19	4	11	3	1	-	37
	女	2	-	1	1	-	1	-	-	1	-	-	50
	計	54	9	34	9	2	20	4	11	4	1	-	37
累 計	男	52	9	33	8	2	19	4	11	3	1	-	37
	女	2	-	1	1	-	1	-	-	1	-	-	50
	計	54	9	34	9	2	20	4	11	4	1	-	37

(ハ) 民族年令別求就職取扱表 (日本人)

區分	人員	求 職					就 職					就 職 率	
		年 齢					年 齢						
		20才迄	30才迄	40才迄	50才迄	51才以上	人員	20才迄	30才迄	40才迄	50才迄		51才以上
本 月	男	5	-	4	1	-	4	-	4	-	-	-	80
	女	-	-	-	-	-	-	-	-	-	-	-	-
	計	5	-	4	1	-	4	-	4	-	-	-	80
累 計	男	5	-	4	1	-	4	-	4	-	-	-	80
	女	-	-	-	-	-	-	-	-	-	-	-	-
	計	5	-	4	1	-	4	-	4	-	-	-	80

備考 1. 就職率ハ求職者100ニ對スル数字トス。

1. 日本人ノ就職率特ニ多キハ前月迄申込者カ採用サレタルニ因ル。

(二) 同上 (朝鮮人)

區分	人員	求 職 年 齡 別					就 職 年 齡 別					就職率		
		年 齡 別					年 齡 別							
		20才迄	30才迄	40才迄	50才迄	51才以上	20才迄	30才迄	40才迄	50才迄	51才以上			
本月	男	27	4	19	3	1	—	8	—	6	1	1	—	30
	女	1	—	—	1	—	—	1	—	—	1	—	—	100
	計	28	4	19	4	1	—	9	—	6	2	1	—	32
累計	男	27	4	19	3	1	—	8	—	6	1	1	—	30
	女	1	—	—	1	—	—	1	—	—	1	—	—	100
	計	28	4	19	4	1	—	9	—	6	2	1	—	32

備考 1. 就職率ハ求職者100ニ對スル数字トス。

(ホ) 同上 (滿洲人)

區分	人員	求 職 年 齡 別					就 職 年 齡 別					就職率		
		年 齡 別					年 齡 別							
		20才迄	30才迄	40才迄	50才迄	51才以上	20才迄	30才迄	40才迄	50才迄	51才以上			
本月	男	20	5	10	4	1	—	7	4	1	2	—	—	35
	女	1	—	1	—	—	—	—	—	—	—	—	—	0
	計	21	5	11	4	1	—	7	4	1	2	—	—	33
累計	男	20	5	10	4	1	—	7	4	1	2	—	—	35
	女	1	—	1	—	—	—	—	—	—	—	—	—	0
	計	21	5	11	4	1	—	7	4	1	2	—	—	33

備考 1. 就職率ハ求職者100ニ對スル数字トス。

(ハ) 教育程度別

區分	人員	精 神 勤 務				筋 肉 勤 務				就職率
		教 育 程 度				教 育 程 度				
		專門校程度以上	中學校程度以上	小学校	無教育	專門校程度以上	中學校程度以上	小学校	無教育	
日本内地人	求 職	5	—	3	2	—	—	—	—	—
	就 職	4	—	2	2	—	—	—	—	—
	就 職 率	80	—	67	100	—	—	—	—	—
朝鮮人	求 職	28	—	5	21	1	—	—	—	—
	就 職	9	—	1	8	1	—	—	—	—
	就 職 率	32	—	20	29	100	—	—	—	—
滿洲人	求 職	21	—	4	10	6	—	—	—	1
	就 職	7	—	—	3	2	—	—	—	1
	就 職 率	33	—	0	30	33	—	—	—	100

備考 1. 留價語外語解スルモノトハ日本内地人、朝鮮人ハ滿洲語、滿洲人ハ日本語解スルモノト云フ、
 上ハ會話筆記可能、中ハ読説一ツヲ解スルモノ、下ハ會話出来得ルモノトス。本月ハ累此ノ調査計画
 下カシテ以テ不能ナルヲ以テ二分以降之ヲ計上スベシ。
 1. 滿洲帝國五民族中所載三民族外ノ取扱ハナカリシヲ以テ本表ニ計上セズ。
 1. 就職率ハ求職者100ニ對スル就職者ノ率ヲ示ス。

(卜) 職業別

職別	民族別	日本内地人			朝鮮人			滿洲人			計		
		求職	就職	就職率	求職	就職	就職率	求職	就職	就職率	求職	就職	就職率
工業及敎養	機械器具	-	1	∞	-	-	-	1	2	200	1	3	300
	製版印刷	-	-	-	1	0	0	-	1	0	1	1	100
	電気反斯	-	-	-	-	1	∞	-	-	-	-	-	-
	其他	-	-	-	1	-	0	-	-	-	-	-	-
	小計	-	1	∞	2	1	50	1	3	300	3	5	167
商業	店員	-	-	-	2	2	100	1	-	0	3	2	67
	飲食店雇人	-	-	-	-	-	-	-	1	∞	-	1	∞
	小計	-	-	-	2	2	100	1	1	100	3	3	100
通運 信翰	自動車従事員	-	-	-	6	-	0	2	-	0	8	-	0
	小計	-	-	-	6	-	0	2	-	0	8	-	0
戸内 使用人	書生給仕	-	-	-	-	-	-	-	1	∞	-	1	∞
	番人小使	-	-	-	-	-	-	1	-	0	1	-	0
	小計	-	-	-	-	-	-	1	1	100	1	1	100
雜業	官公吏	-	-	-	1	1	100	-	-	-	1	1	100
	會社員	1	-	0	-	-	-	-	-	-	1	-	0
	藥局員	1	-	0	-	-	-	-	-	-	1	-	0
	外交員	-	3	∞	2	4	200	2	-	0	4	7	175
	警備員	1	-	0	-	-	-	-	-	-	1	-	0
	家政婦	-	-	-	-	1	∞	1	-	0	1	1	100
	其他	-	-	-	1	-	0	-	2	∞	1	2	200
	小計	3	3	100	4	6	150	3	2	67	10	11	110
無希望	2	-	0	14	-	-	13	-	-	29	-	-	
合計	5	4	80	28	9	32	21	7	33	54	20	37	

(5) 人事相談表

區	系	日 本 人		朝 鮮 人		滿 洲 人		總 計		
		本 月	累 計	本 月	累 計	本 月	累 計	本 月	累 計	
漫 然 渡 滿 者	求 職 者	登 錄	1	1	18	18	5	5	22	22
		拒 絶	—	—	9	9	—	—	9	9
	營 業 上	—	—	1	1	—	—	1	1	
	人 事 上	2	2	3	3	—	—	3	3	
	生 活 上	—	—	2	2	—	—	2	2	
	勞 働 上	4	4	12	12	2	2	16	16	
	計	7	7	45	45	5	5	57	57	
勸 誘 未 又 ハ 在 留 者	求 職 者	登 錄	4	4	10	10	18	18	32	32
		拒 絶	—	—	4	4	3	3	7	7
	法 律 上	3	3	2	2	—	—	5	5	
	營 業 上	6	6	2	2	—	—	8	8	
	人 事 上	22	22	12	12	8	8	42	42	
	生 活 上	—	—	5	5	1	1	6	6	
	勞 働 上	7	7	7	7	9	9	23	23	
	計	42	42	42	42	39	39	123	123	
合 計		49	49	87	87	44	44	180	180	

備考 1. 本表 = 於テハ一項目ニ依リテ来レルモノト虽モ職アラバ之ニ従事スベシト云フモノハ求職部ニ入ル。

67. 滿鐵職業紹介所紹介成績

(1) 職業別

一月

職別	種別	求職者數				求職者數				求職者數				求職者數			
		總數		同上中本月受		總數		同上中本月受		總數		同上臨時僱		總數		同上臨時僱	
		男	女	男	女	男	女	男	女	男	女	男	女	男	女	男	女
工業及鑛業	1. 製糸	7	0	-	-	-	-	-	-	-	-	-	-	-	-	-	-
	2. 織機	2	0	-	-	-	-	-	-	-	-	-	-	-	-	-	-
	3. 船舶	6	0	-	-	-	-	-	-	-	-	-	-	-	-	-	-
	4. 製糖	5	0	-	-	-	-	-	-	-	-	-	-	-	-	-	-
	5. 印刷	3	0	-	-	-	-	-	-	-	-	-	-	-	-	-	-
	6. 食品製造	5	0	-	-	-	-	-	-	-	-	-	-	-	-	-	-
	7. 採金	3	0	-	-	-	-	-	-	-	-	-	-	-	-	-	-
	8. 鑛冶	5	0	-	-	-	-	-	-	-	-	-	-	-	-	-	-
	9. 電氣	3	0	-	-	-	-	-	-	-	-	-	-	-	-	-	-
	10. 肥料	3	0	-	-	-	-	-	-	-	-	-	-	-	-	-	-
	11. 其他	3	0	-	-	-	-	-	-	-	-	-	-	-	-	-	-
小計	31	0	31	0	44	3	47	7	0	11	3	14	2	0	2	0	
土木建築	12. 大工	5	0	-	-	-	-	-	-	-	-	-	-	-	-	-	-
	13. 木工	-	-	-	-	-	-	-	-	-	-	-	-	-	-	-	-
	14. 石工	-	-	-	-	-	-	-	-	-	-	-	-	-	-	-	-
	15. 土工	-	-	-	-	-	-	-	-	-	-	-	-	-	-	-	-
	16. 瓦工	6	0	-	-	-	-	-	-	-	-	-	-	-	-	-	-
	17. 其他	5	0	-	-	-	-	-	-	-	-	-	-	-	-	-	-
	小計	15	0	15	0	20	0	20	10	0	10	0	10	0	10	0	10
商業	18. 店員	57	19	76	5	0	59	10	69	10	0	10	0	12	0	12	0
	19. 小販	19	0	19	1	0	18	0	18	0	0	0	0	1	0	1	0
	20. 飲食店	-	-	-	-	-	-	-	-	-	-	-	-	-	-	-	-
	21. 商行	-	-	-	-	-	-	-	-	-	-	-	-	-	-	-	-
	22. 其他	1	0	1	-	-	-	-	-	-	-	-	-	-	-	-	-
	小計	77	19	96	6	0	69	10	79	10	0	10	0	13	0	13	0
農林	23. 農作	-	-	-	-	-	-	-	-	-	-	-	-	-	-	-	-
	24. 園藝	-	-	-	-	-	-	-	-	-	-	-	-	-	-	-	-
	25. 養蠶	-	-	-	-	-	-	-	-	-	-	-	-	-	-	-	
總計	115	19	134	11	3	124	13	137	20	0	20	0	25	0	25	0	

工業及鑛業

土木建築

商業

農林

67. 滿鐵職業紹介所紹介成績

(口) 本籍年令別

一月

同上

求 者		職 者		求 人 要 件		就 勤 職 務 候 者 件	
本 籍 地 別	學 歷 別	年 齡 別	經 驗	工 (缺) 業	要 求	日 給	月 給
神 北 縣	大 學 卒	1	1	工 (缺) 業	要 求	1.30 滿	4
青 森 縣	大 學 修	2	2	土木建築業	要 求	1.80 滿	2
秋 田 縣	專 門 卒	1	1	商 業	要 求	2.00 滿	1
岩 手 縣	專 門 修	1	1	農 林 業	要 求	2.50 滿	1
山 形 縣	中 等 卒	16	4	通 信 運 輸 業	要 求	3.00 滿	1
宮 城 縣	中 等 修	4	4	建 築 業	要 求	3.50 滿	1
福 島 縣	高 小 卒	23	1	鐵 道 會 社	要 求	3.50 滿	1
新 潟 縣	高 小 修	1	3	會 社 / 程 度	要 求	3.50 上	1
茨 城 縣	尋 小 卒	3	17	少 シ 出 來 ル 者	要 求	計	8
栃 木 縣	尋 小 修	1	36	出 來 ザ ル モ 可	要 求	30.00 滿	22
群 馬 縣	不 合	50	43	甘 リ 得 ル 者	要 求	50.00 滿	4
千 葉 縣	合 計	50	13	甘 リ 得 ザ ル モ 可	要 求	70.00 滿	3
埼 玉 縣	15才以下	1	18	專 門 學 校 以 上	要 求	100.00 滿	1
京 都 府	15才 20才	7	38	中 學 校 抜	要 求	合	2
神 奈 川 縣	21才 23才	7	18	小 學 校	要 求	計	31
山 梨 縣				15才 未 滿	要 求	本 年 度 累 計	
和 歌 山 縣				15才 20才	要 求	試 働 者	
奈 良 縣					要 求		
滋 賀 縣					要 求		

68. 市公署辦事處諸報告

(1) 內鮮人窮民移送狀況

一月

國籍別 \ 性別	男	女	計
日本內地人	-	/	/
朝鮮人	-	-	-

同

上

(2) 諸届受付数

一月

同

上

國籍別 \ 性別	男	女	計
日本內地人	/	-	/
朝鮮人	-	-	-

69. 土建労働者団体移動状況

目的地別

一月

大東公司奉天事務所

移動別 団体数	奉天到着			奉天出発			奉天通過			合計
	出発地 北方	出発地 南方	計	行先地 南方	行先地 北方	計	行先地 南方	行先地 北方	計	
団体数	5	1	6	3	2	5	2	2	4	15
団体員数	1,241	37	1,278	244	54	298	252	140	392	1,968
移動全員に対する百分率	62%	2%	64%	12%	3%	15%	14%	7%	21%	100%

備考 即ち北方移動5団体 231名(12%)、南方移動1,737名(88%)ナリ。

70. 奉天市公園及苗圃作業狀況

一月

奉天市公署行政科

箇所	作業		總人數	備考
	作業別	人數		
瀋陽公園	溫室培養花	124	—	
"	動物飼養	31	—	
"	夜警	31	—	
"	掃除	31	—	
"	雜役	31	—	
"	街路樹調查	34	282	
苗圃	看守	30	—	
"	雜役	31	—	
"	修花	62	—	
"	木工	62	—	
"	墮確子	31	216	
	計	—	—	
合計		—	498	

財

務

71. 奉天市稅收入及稅外收入額

一月末現在

奉天市公署稅務科

科目	本年調定額		調定額合計		本日收入額		收入額合計		收入未清額		預算額	
	件數	金額	件數	金額	件數	金額	件數	金額	件數	金額	件數	金額
市稅並過年度收入	21,309	50,271.16	21,309	50,216.90	18,627	34,814.00	18,627	34,814.00	2,682	15,402.90		1,377,866.00
稅外收入	1,663	18,618.58	29,637	153,228.26	41	419.80	267,050	1,293,426.16	26,587	238,792.10		1,203,077.00
	15,241	126,621.42			14,536	134,932.15						

備考、太字ハ減額合計、

72. 收支累計

一月末現在

同上

科目	支			收		
	預算額	支出累計	預算總額	預算額	收入累計	預算總額
經常部	2,089,833.00	1,769,283.26	3,205,497.4	1,789,508.00	1,790,530.22	1,022,222
臨時部	463,547.00	319,447.17	1,440,997.83	763,872.00	764,717.96	885,96
合計	2,553,380.00	2,088,730.43	4,646,495.23	2,553,380.00	2,555,248.18	1,868,18

實業

74.

本月掲載ナシ

75. 穀類零賣物價

一月

奉天市商務會

品 類				數 量 及 價 格				
				交 易 習 慣		規 定 米 突		
名	稱	類 別	等 級	單 位	價 格	米突單位	換算率	價 格
大	米	國內產	中	1 斗	3450	10 石	2361.2	1461
類	米	"	"	"	3200	"	"	1355
高	糧	"	"	"	1950	"	"	0826
小	米	"	"	"	2450	"	"	1038
包	米	"	"	"	1443	"	"	0611
无	豆 (黃豆)	"	"	"	1900	"	"	0805
吉	豆 (綠豆)	"	"	"	2300	"	"	0974
小	豆	"	"	"	2300	"	"	0974

76. 魚類及肉類零售物價

一月

奉天市商務會

品 類			數 量 及 價 格				
名 稱	類 別	等 級	交 易 習 慣		規 定 米 空		
			單 位	價 格	米空法單位	換 算 率	價 格
黃花魚(鹹)	國內產	中	斤	0.110	斤	547.2	0.201
大麻哈魚(○)	輸入品	〃	〃	0.150	〃	〃	0.274
豬 肉	國內產	〃	〃	0.290	〃	〃	0.530
羊 肉	〃	〃	〃	0.320	〃	〃	0.585
牛 肉	〃	〃	〃	0.300	〃	〃	0.548
鷄 肉	母 雞	〃	隻(2斤)	0.558	〃	〃	0.510
總 蛋	國內產	〃	個	0.273	個	—	0.273

77. 調味醬好品零售物價

一月

同 上

品 類			數 量 及 價 格				
名 稱	類 別	等 級	交 易 習 慣		規 定 米 空		
			單 位	價 格	米空法單位	換 算 率	價 格
鹽	粗 鹽	中	斤	0.083	斤	547.2	0.152
豆 油	國內產	〃	〃	0.280	〃	〃	0.512
豬 油	〃	〃	〃	0.340	〃	〃	0.621
醬 油	〃	上	〃	0.280	〃	〃	0.512
〃	〃	下	〃	0.080	〃	〃	0.146
大 醬	〃	中	〃	0.060	〃	〃	0.109
醋	〃	〃	〃	0.055	〃	〃	0.101
麵 碱	〃	〃	〃	0.050	〃	〃	0.091
燒 酒	〃	〃	〃	0.260	〃	〃	0.475
黃 酒	〃	〃	〃	0.160	〃	〃	0.292
香 煙	粉 刀 牌	—	盒(10支)	0.090	盒	—	0.090
〃	哈 德 門	—	〃	0.050	〃	—	0.050
〃	金 空	—	〃	0.030	〃	—	0.030
茶 葉	—	—	—	—	—	—	—
〃	—	—	—	—	—	—	—

78 其他資料品零賣物價

一月

奉天市商務會

品 類			數 量 及 價 格				
名 稱	類 別	等 級	交 易 習 慣		規 定 米 兌		
			單 位	價 格	米兌法單位	換算率	價 格
麵 粉	藍二星	中	袋 (40斤)	4.640	212斤	547.2	4.492
"	綠天宮	"	" (40斤)	4.550	"	"	4.407
切 麵	國內產	"	1 斤	0.110	1 斤	"	0.201
包 米 麵	"	"	"	0.063	"	"	0.115
粉 條	" (乾)	"	"	0.200	"	"	0.365
豆 糜	"	"	"	0.030	"	"	0.055
干 豆 糜	"	"	"	0.120	"	"	0.219

79. 衣類及鞋類零賣物價

一月

同上

品 類			數 量 及 價 格				
名 稱	類 別	等 級	交 易 習 慣		規 定 米 兌		
			單 位	價 格	米兌法單位	換算率	價 格
綿 花	國內產	中	1 斤	0.685	1 斤	2	1.370
洋 線	白洋線	32 号	1 兩	0.095	100 反	"	0.190
"	藍洋線	"	"	0.130	"	"	0.260
布 疋	花旗	中	1 尺	0.098	1 米	3	0.294
"	士林布	"	"	0.150	"	"	0.450
"	洋花布	"	"	0.075	"	"	0.225
襪 子	純布	—	1 隻	0.450	1 双	—	0.450
"	(洋襪) 厚	高 膝	"	0.390	"	—	0.390
鞋 (礼服呢)	(軟) 底	中	"	1.800	"	—	1.800
" (襪鞋)	布 底	"	"	1.300	"	—	1.300
" (膠皮鞋)	國產牌 (有眼)	"	"	0.780	"	—	0.780

80. 蔬菜零賣物價

一月

奉天市商務會

品		類		數 量 及 價 格				
名 稱	類 別	等 級	交 易 習 慣		規 定 水 準			
			單 位	價 格	米突法單位	換算率	價 格	
大 葱	國內產	中	斤	0.045	斤	547.2	0.082	
白 菜	"	"	"	0.028	"	"	0.051	
豆 芽 菜	"	"	"	0.020	"	"	0.037	
韭 菜	"	"	"	0.283	"	"	0.517	
地 豆	"	"	"	0.040	"	"	0.073	
蘿 蔔	"	"	"	0.020	"	"	0.037	
蒜	"	"	"	0.140	"	"	0.256	
辣 椒	" (乾)	"	"	0.180	"	"	0.329	
"	" (鮮)	"	"	0.600	"	"	1.096	

81. 燈火燃料零賣物價

一月

同上

品		類		數 量 及 價 格				
名 稱	類 別	等 級	交 易 習 慣		規 定 水 準			
			單 位	價 格	米突法單位	換算率	價 格	
火 油	老 牌	中	斤	0.190	斤	547.2	0.347	
"	國 旗	"	"	0.170	"	"	0.311	
煤	塊	"	擔	0.650	50 斤	"	0.594	
"	粉	"	"	0.500	"	"	0.457	
劈 柴	樺 木	"	"	1.100	100 斤	"	2.100	
木 炭	"	"	10 斤	0.350	10 斤	"	0.640	
火 柴	硫化磷	"	包 (10盒)	0.050	1 包	"	0.050	
"	小安全	"	"	0.080	"	"	0.080	

82. 奉天特產物相場状況

一月

中央銀行奉天分行

品名	月初	月中	月末	最高	最低
高粱	160	160	150	160	150
大豆	195	200	195	200	185
包米	145	145	140	145	140
粳米	320	305	285	320	285
大米	330	330	325	340	320
芝麻	360	360	350	365	350

83. 奉天市中為替及金銀相場

一月

同上

種別	一月相場			摘要
	最高	最低	平均	
上海向為替	94.50	95.70	95.10	國幣每百圓對上海幣
天津	94.50	95.70	95.10	對天津幣
足金	144.00	142.00	143.00	滿平一兩對國幣
元寶銀	1.80	1.70	1.75	"

84. 奉天市中金店買賣高

一月

同上

月別	調査店数	買入数量		賣上数量	
		金	銀	金	銀
一月	49	2,631,751	23,771,66	2,423,396	25,435,46
前月對比	增 1	減 544,738	增 2,770,18	減 785,799	增 4,080,60

85. 附属地滞人営業類別 (南滿洲商務会)

一月末現在

南滿洲商務会

營業別	戸数	資本	会費	
文	4	1,100	3.40	
及	1	6,000	1.50	
茶	2	1,500	3.40	
化	1	500	.80	
五	9	20,300	10.60	
美	3	36,000	6.90	
旅	11	16,970	32.40	
美	5	6,000	3.60	
家	13	1,530	3.20	
酒	5	11,000	3.00	
リ	25	3,780	5.60	
ギ	2	15,500	4.60	
浴	12	4,850	4.20	
肉	3	20,200	2.30	
印	1	300	.80	
運	6	910	1.60	
輸	4	650	1.60	
書	30	35,970	20.80	
食	2	650	.60	
洗	1	2,000	1.00	
眼	1	3,500	.60	
柜	1	150	.40	
切	2	200	.40	
表	2	6,000	4.80	
金	3	3,300	1.40	
古	10	20,900	12.50	
果	40	13,250	14.40	
粗	8	98,152	9.40	
煙	7	4,350	2.40	
自	6	1,800	3.20	
乾	3	不	55.00	
玻	5	44,000	12.40	
銀	5	770	1.40	
阿	1	500	.40	
仕	10	4,500	3.20	
鉄	7	41,000	6.20	
洋	54	31,990	31.90	
銭	28	62,500	37.20	
飲	6	9,000	9.50	
綿	15	86,300	20.90	
綉	17	12,700	17.40	
当	18	3,200	6.80	
面	5	9,200	3.60	
煤	6	500	2.00	
洋	14	8,300	7.80	
時	14	7,500	6.10	
貯	4	380	1.20	
理	10	23,900	17.00	
洗	5	3,100	3.00	
料	5	3,950	3.30	
棉	7	730	1.40	
線	1	100	.40	
急				
パ				
ミ				
合	計	460	700,332	409.70

86. 奉天市宮市場營業

(1) 東興市場

一月末現任

奉天市公署調查科

類別	商 号 名 称	一 月 份 賣 款	前 月 份 賣 款	前 月 比 較	
				增	減
青 菜 類	田 記	158.70	112.31	46.39	
	德 恒 号	97.50	68.50	29.00	
	永 隆 和	285.00	85.67	199.33	
	宝 聚 誠	2,986.73	1,192.83	1,793.90	
	福 昇 永	1,201.97	1,049.38	252.59	
	康 順 德	1,100.95	781.50	319.45	
	德 成 永	185.50	152.00	13.50	
	天 合 祥	1,073.88	931.08	142.80	
	義 合 成	110.21	104.82	5.39	
	合 記 号	5,724.62	4,264.91	1,459.71	
	公 同 玉	2,114.03	210.00	1,904.03	
	永 利 成	195.60	189.00	6.60	
	天 聚 興	283.53	191.35	92.18	
	天 合 永	2,284.05		2,284.05	
計	17,882.27	9,333.35	8,548.92		
肉 菜 類	福 利 東	3,204.08	2,751.46	452.62	
	德 泰 興	2,843.02	2,950.78		107.76
	三 合 隆	600.85	346.90	253.95	
	福 盛 東	3,344.21	2,101.88	1,242.33	
	德 興 長	3,041.60	4,362.50		1,320.90
	全 盛 東	3,645.92	4,047.26		401.34
	公 益 合	1,781.46	1,128.72	652.74	
	俊 興 恒	3,365.67	1,955.92	1,409.75	
	天 慶 隆	15,088.07	9,743.24	5,344.83	
	宝 誠 永	6,063.18	3,919.69	2,143.49	
	天 增 德	759.00	882.60		123.60
	同 益 成	843.25	788.26	54.99	
	增 益 長	6,920.47	6,259.66	660.81	
	萬 盛 永	304.00		304.00	
計	51,804.78	41,238.87	12,519.51	1953.60	
海 味 類	永 香 村	6,026.97	6,124.53		97.56
	仁 義 和 支店	7,217.50	5,569.04	1,648.46	
	大 增 祥	1,102.10	970.22	131.88	
	同 豐 慶	2,085.29	7,776.87	1,3073.42	
	計	35,196.86	20,440.66	14,853.76	97.56
魚	久 盛 長	36.80	163.72		126.92
	德 順 興	431.00	276.00	155.00	
	得 利 恆	341.50	510.52		169.02
	天 成 玉	390.10	357.30	32.80	
	玉 祥 成	275.00	284.39		9.39
	文 記 魚 店	1,367.15	545.07	822.08	
	福 半 魚 店	474.66	185.73	293.93	
聚 興 福	5,063.71	4,204.81	858.90		

(二)

類別	商 号 名 称	一 月 份 賣 款	前 月 份 賣 款	前 月 比 較	
				增	減
蝦 類	三 泰 成	192.54	227.36		34.82
	東 記 魚 行	344.75	371.45		26.70
	裕 興 成	125.65	108.75	16.90	
	玉 順 永	152.50	140.00	12.50	
	東 合 泰		311.30		311.30
	裕 泰 恒	379.70	374.34	5.36	
	計	5022.72	4276.41	1424.46	678.15
鷄 卵 類	俊 豐 隆	213.75	124.20	89.55	
	義 順 和	62.50	78.52		16.02
	宝 盛 永	132.06	107.42	24.64	
	增 盛 永	216.50	128.70	87.80	
	廣 興 長	236.00	181.40	54.60	
	福 德 合	257.30	187.24	70.06	
	玉 順 東	217.00	154.80	62.20	
	榮 泰 長	263.50	157.80	105.70	
	丁 鷄 鋪	145.60	235.00		89.40
		114.70	57.65	57.05	
	延 聚 厚	96.30		96.30	
	計	1955.21	1412.73	647.90	105.42
牛 羊 肉 類	朱 記	635.88	329.48	306.40	
	宝 源 祥	365.76	295.74	70.02	
	仁 泰 和	398.59	294.64	103.95	
	良 友 商 店	389.49	274.32	115.17	
	毓 順 成	413.67	313.68	99.99	
	榮 發 祥		192.36		192.36
	双 合 永	314.54	140.46	174.08	
	王 牛 羊 肉 舖	357.89	308.37	49.52	
	泰 記 牛 羊 肉 舖	404.68	312.46	92.22	
	計	3280.50	2461.51	1011.35	192.36
合 計	115,142.34	79,163.53	39,005.90	3027.09	

(口) 東崗露天市場

一月

奉天市公署實業科

旬別	種類	青 菜	猪 肉	魚 蝦	鷄 鴨	鳥 卵	熟 肉	雜 菜	合 計
賣上數量	上旬	159,823	208	4,862	1,486	16,310	1,435	4,362	—
	中旬	179,459	520	4,067	1,509	17,906	1,609	5,657	—
	下旬	169,921	1,148	4,205	2,464	33,100	2,806	8,337	—
	合計	536,203	1,876	13,134	5,459	67,316	5,870	18,356	—
賣上金高	上旬	7,791.15	52.19	486.20	743.00	492.90	456.50	436.20	10,458.14
	中旬	9,761.26	120.04	425.59	754.50	538.68	482.70	565.70	12,648.47
	下旬	11,816.42	368.54	493.06	1,218.41	963.00	811.80	980.65	16,651.88
	合計	29,368.83	540.77	1,404.85	2,715.91	1,994.58	1,751.00	1,982.55	39,758.49

87. 滿洲市場會社取扱高

一月

奉天地方事務所實業係

品 名	實 數	金 額
鮮 魚	44,126.90	75,595.91
鮮 貝 類	9,410.10	11,335.11
冷 凍 魚 類	1,069.50	1,477.01
浦 鉾 類	1,157.60	1,746.93
生 肉 類	51.60	209.60
卵 類	33.90	200.69
海 魚	216.00	159.30
乾 魚	1,648.30	2,280.18
塩 干 加 工 品	13,094.40	2,952.31
海 藻 類	66.40	438.29
蔬 菜	11,210.80	7,079.12
果 實	10,830.30	7,658.93
漬 物	312.00	196.28
	—	—
合 計	81,443.80	111,328.98

88. 重要商品市況

(1) 奉天綿絲布卸相場

一月

中央銀行奉天分行

種類	品名	單位	月初	月中	月末
綿系	遼塔 20 手	/ 俵	318.00	318.00	292.00
	16 手	"	296.00	296.00	284.00
	桂月 16 手	"	298.00	298.00	286.00
	10 手	"	241.00	241.00	231.00
粗布	遼塔	/ 反	9.45	9.45	9.10
細布	軍人	"	11.20	11.20	10.60
	遼塔	"	9.70	9.70	9.10
細綾	人面	"	7.75	7.75	7.15
大尺布	青天童兒	"	3.36	3.36	3.25

89. 同上

同上

(2) 奉天綿絲布小売相場

一月

同上

同上

種類	品名	單位	月初	月中	月末
煉系	遼塔 (廿碼三枚)	/ 俵	350.00	345.00	332.00
單系	遼塔 (十六碼)	"	287.00	284.00	279.00
	雙蝠 (十六碼)	"	283.00	280.00	283.00
	桂月 (十六碼)	"	289.00	286.00	285.00
	遼塔 (二十碼)	"	303.00	298.00	295.00
	福島 (二十碼)	"	307.00	303.00	298.00
	大尺布	當地織	/ 反	2.95	2.85
青天童兒		"	3.32	3.25	3.25
粗布	遼塔	"	10.40	10.40	10.10
細布	軍人	"	11.20	11.20	10.70
	五子	"	9.70	9.50	9.40
細綾	人面	"	7.40	7.40	7.40
板頭	司馬相如貢呢	"	13.20	13.20	12.90
	三友小斜文	"	10.15	9.90	9.80

90 重要商品市況

(八) 奉天麥粉卸売相場

一月

同 上

品名	單位	上旬	中旬	下旬
綠龍	/袋	473	461	442
紅龍	"	453	441	422
綠三星	"	470	461	443
綠天官	"	472	462	445
綠龍馬	"	478	467	448
寶船	"	517	515	498
紅綠三菱	"	470	461	443
金盃	"	510	510	493

91 同 上

(三) 奉天麥粉卸売相場

一月

同 上

品名	單位	上旬	中旬	下旬
寶船	/袋	510	500	485
紅綠三菱	"	500	490	475
汽船	"	500	490	475
三鼎	"	500	490	475
綠鈴	"	445	440	420
老三星	"	500	495	410
老二星	"	485	475	465
綠三星	"	475	465	450
藍一星	"	445	435	425
紅天官	"	465	455	430
綠天官	"	480	470	455
紅龍馬	"	470	460	445
綠龍馬	"	485	475	465
藍龍馬	"	450	440	425

92. 重要商品市況

(木) 奉天砂糖卸売相場

一月

中央銀行奉天分行

品名	單位	上旬	中旬	下旬
宇字	/ 俵	18 96	19 71	19 72
洋字	"	18 36	19 16	19 12
離字	"	18 70	19 39	19 55
瑞字	"	18 62	19 39	19 70

93. 同 上

(八) 奉天砂糖小売相場

一月

同

上

品名	單位	月初	月中	月末
宇字	包	18 80	19 80	19 60
洋字	"	18 20	19 20	19 00
瑞字	"	18 50	19 50	19 30
財字	"	17 90	18 90	18 70

94. 同 上

(卜) 奉天麻炭卸売相場

一月

同

上

品名	單位	上旬	中旬	下旬
鐵筋新	百枚	46 50	46 80	44 50
" 一空	"	40 00	38 00	35 30
青筋新	"	51 00	50 00	49 50
" 一空	"	45 00	44 30	43 50

95. 新式工業狀況

(1) 奉天紡紗廠

一月

同上

品名	生產額		比較	賣上額		比較
	本月	昨年同月		本月	昨年同月	
十番手綿糸	652捆	341捆	增 311捆	525捆	160捆	增 365捆
十六番手	1,621捆	1,494捆	增 127捆	1,803捆	785捆	增 1,018捆
綿布細布	12,360疋	2,336疋	增 10,024疋	11,970疋	2,156疋	增 9,814疋

(2) 八王寺汽水公司

一月

同上

品名	生產額		比較	賣上額		比較
	本月	昨年同月		本月	昨年同月	
醬油	93,041斤	80,321斤	增 12,720斤	93,391斤	76,302斤	增 17,089斤
味噌	836斤	3,956斤	減 3,120斤	286斤	1,190斤	減 904斤
汽水				39打		增 39打

(3) 肇新窯業公司

一月

同上

品名	生產額		比較	賣上額		比較
	本月	前年同月		本月	前年同月	
陶器類	1,154,907件	776,854件	增 378,053件	219,567件	520,521件	減 300,954件
煉瓦	無	無	平	299,300塊	無	增 299,300塊
瓦	無	無	平	1,200塊	無	增 1,200塊

(4) 惠臨火柴公司

一月

同上

品名	生產額		比較	賣上額		比較
	本月	前年同月		本月	前年同月	
火柴	無	無	平	3,815箱	1,339箱	增 2,476箱

96. 家内工業状況

(1) 燒酒醸造業

一月

中央銀行奉天分行

店名	地址	資本	生産額		賣上額	
			本月	昨年同月	本月	昨年同月
東興泉	小北関	150,000 ^円	67,806 ^斤	58,495 ^斤	66,201 ^斤	83,148 ^斤
萬隆泉	小東辺門	25,000 ["]	64,499 ["]	62,420 ["]	65,931 ["]	60,170 ["]
義盛泉	大北関	37,500 ["]	33,914 ["]	50,871 ["]	33,914 ["]	52,512 ["]
醴泉湧	大北関	18,000 ["]	67,828 ["]	84,785 ["]	68,047 ["]	76,580 ["]
聚隆泉	大西関	50,000 ["]	60,146 ["]	54,153 ["]	61,921 ["]	52,621 ["]
永成源	北市場	20,000 ["]	91,420 ["]	57,123 ["]	89,059 ["]	70,967 ["]
永隆源	保安堡	28,000 ["]	57,610 ["]	50,871 ["]	61,117 ["]	51,965 ["]
義合湧	大南関	20,000 ["]	59,847 ["]	53,890 ["]	52,151 ["]	53,168 ["]
合計		348,500 ["]	503,070 ["]	472,608 ["]	498,341 ["]	501,131 ["]

(2) 醬油製造業

一月

同上

店名	地址	資本	生産額		賣上額	
			本月	前年同月	本月	前年同月
奉天副食品公司	小東辺門内	104,100 ^円	40,000	93,000 ^斤	51,000 ^斤	93,000 ^斤
永利公司	小西辺門内	5,000 ["]	18,000	28,000 ["]	22,600 ["]	28,000 ["]
大通醬園	保安堡	10,000 ["]	25,000 ^円	不明	25,000 ["]	不明
大同醬園	大南関	8,000 ["]	49,500 ^斤	38,500 ["]	34,600 ["]	32,600 ["]
合計		127,100 ["]	132,500 ["]		133,200 ["]	

(3) 織布工廠

一月

同上

店名	地址	資本	生産額		賣上額	
			本月	前年同月	本月	前年同月
至誠永	小北門裡	10,000 ^円	1,409 ^尺	6,770 ^尺	2,099 ^尺	8,040 ^尺
和泰興	大西関	3,000 ["]	2,520 ["]	1,200 ["]	2,300 ["]	600 ["]
德義長	大北関	10,500 ["]	1,030 ["]	521 ["]	782 ["]	112 ["]
興盛工廠	中街賈記胡同	10,000 ["]	3,581 ["]	2,666 ["]	1,148 ["]	1,979 ["]
鴻昌德	大北関	20,000 ["]	1,911 ["]	2,320 ["]	707 ["]	1,160 ["]
合計		53,500 ["]	10,451 ["]	13,477 ["]	7,036 ["]	11,901 ["]

(二) 染色業

一月

同上

店名	地址	資本	生產額		賣上額	
			本月	昨年同月	本月	昨年同月
福增湧	附屬地	30,000 ^円	14,795 ^尺	7,333 ^尺	13,817 ^尺	6,575 ^尺
天益和	大北垣	20,000 ^円	14,200 ^尺	2,400 ^尺	13,150 ^尺	2,400 ^尺
天慶湧	大北垣	2,500 ^円	5,000 ^尺	3,500 ^尺	5,000 ^尺	3,700 ^尺
泰昌染廠	保安堡	6,000 ^円	7,500 ^尺	5,000 ^尺	6,800 ^尺	4,700 ^尺
瀋陽染廠	大北垣門	10,000 ^円	17,441 ^尺	7,145 ^尺	10,405 ^尺	4,294 ^尺
新々染廠	大北垣門	5,000 ^円	7,178 ^尺	1,778 ^尺	3,913 ^尺	979 ^尺
益盛合	大北垣	3,400 ^円	9,172 ^尺	5,819 ^尺	7,166 ^尺	5,465 ^尺
泰豐染廠	小北垣	30,000 ^円	3,559 ^尺	未開業	2,419 ^尺	未開業
管口紡織公司奉天一分廠	小東垣門外	40,000 ^円	4,805 ^尺	臨時休業	5,951 ^尺	284 ^尺
合計		166,500 ^円	78,670 ^尺	33,475 ^尺	68,671 ^尺	28,597 ^尺

(木) 油房

一月

同上

店名	地址	資本	生產額		賣上額	
			本月	昨年同月	本月	昨年同月
立增油房	大西垣	8,200 ^円	豆油 無 豆粕 無	6,301 ^斤 1,800 ^塊	無	12,034 ^斤 2,200 ^塊
長興順	大南垣	10,000 ^円	豆油 7,956 ^斤 豆粕 1,565 ^塊	8,273 ^斤 2,025 ^塊	9,207 ^斤 1,602 ^塊	10,373 ^斤 1,944 ^塊
雅泉長	小北垣	8,200 ^円	豆油 無 豆粕 無	6,947 ^斤 1,750 ^塊	無	6,509 ^斤 2,412 ^塊
廣昌福	小西垣門內	7,800 ^円	豆油 7,705 ^斤 豆粕 1,245 ^塊	14,213 ^斤 1,875 ^塊	8,359 ^斤 1,154 ^塊	6,673 ^斤 1,944 ^塊
公興成	小東垣	5,850 ^円	豆油 6,794 ^斤 豆粕 1,170 ^塊	6,003 ^斤 1,425 ^塊	11,587 ^斤 1,022 ^塊	13,424 ^斤 2,622 ^塊
公興恒	小東垣	5,000 ^円	豆油 4,485 ^斤 豆粕 915 ^塊	8,015 ^斤 2,140 ^塊	12,586 ^斤 729 ^塊	18,735 ^斤 2,740 ^塊
同仁恒	大南垣	30,000 ^円	豆油 5,112 ^斤 豆粕 1,120 ^塊	3,939 ^斤 5,500 ^塊	12,940 ^斤 1,261 ^塊	13,125 ^斤 2,250 ^塊
東泰店	小北垣門內	20,000 ^円	豆油 8,233 ^斤 豆粕 1,675 ^塊	9,115 ^斤 2,600 ^塊	8,233 ^斤 1,675 ^塊	9,115 ^斤 2,600 ^塊
福聚店	大北垣	3,770 ^円	豆油 8,015 ^斤 豆粕 1,385 ^塊	7,427 ^斤 7,450 ^塊	8,751 ^斤 1,130 ^塊	7,427 ^斤 7,450 ^塊
裕泰祥	小西垣	1,500 ^円	豆油 1,086 ^斤 豆粕 2,140 ^塊	無	1,086 ^斤 2,140 ^塊	無
合計		100,320 ^円	豆油 49,388 ^斤 豆粕 11,215 ^塊	70,233 ^斤 26,565 ^塊	72,749 ^斤 10,713 ^塊	97,415 ^斤 26,162 ^塊

97. 奉天市糧穀

一月

品名	前月存量	本月新入	本月消費	本月存量
高糧	14,197.10	62,488.00	32,376.90	44,308.20
苞米	3,336.50	13,399.10	6,035.00	10,700.60
穀子	1,797.30	4,188.00	2,786.50	3,108.80
小米	670.40	2,124.10	782.60	2,011.90
元米	345.20	1,233.40	678.90	899.70
勝米	95.90	1,020.20	183.60	932.50
蕎麥	296.10	4,321.80	180.70	4,437.20
粳子	1,224.90	1,256.90	1,313.60	1,168.20
稻子	1,517.80	1,026.00	1,201.20	1,342.60
大麥	542.50	788.10	507.60	823.00
小麥	-	-	-	-
大米	3,536.90	5,833.10	2,946.40	6,423.60
粳米	172.00	50.00	172.20	49.80
秫米	-	-	-	-
江米	-	352.50	-	352.50
元豆	1,252.00	3,866.00	1,364.60	3,753.40
合豆	160.20	40.00	161.90	38.30
莞豆	-	-	-	-
吉豆	4,699.10	4,219.00	4,616.90	4,301.20
小豆	2,152.60	1,069.10	1,112.90	2,108.80
蔴豆	233.90	810.00	238.10	805.58
芝蔴	1,851.60	3,491.00	2,005.60	3,337.30
合計	38,082.00	111,576.30	58,755.20	90,903.10

存儲量調查

未規任

(口) 粮米舖

奉天市糧業同業公會

品名	前月存量	本月新入	本月消費	本月存量	本月平均價格
高糧	46,523.50	75,537.10	36,921.20	85,139.40	70
苞米	7,403.20	5,270.70	2,854.50	9,819.40	61
穀子	13,764.70	10,084.60	2,965.10	20,884.20	58
小米	730.80	2,322.90	1,714.30	1,339.40	103
元米	225.20	1,622.00	1,394.60	452.60	103
勝米	110.30	4,748.20	1,324.70	3,533.80	97
蕎麥	17.60	520.30	257.70	280.20	52
稷子	13,634.20	14,027.10	2,842.30	24,818.90	5
船子	12,118.30	14,757.10	4,122.40	22,753.00	60
大麥	79.90	55.90	52.50	83.30	47
小麥	-	-	-	-	-
大米	4,101.30	14,471.30	2,316.60	16,256.00	138
粳米	3,981.30	9,885.10	6,290.60	7,575.80	131
秈米	783.00	2,072.20	2,429.10	426.10	83
江米	1,117.90	937.30	779.90	1,275.30	124
元豆	11,923.70	15,564.80	3,194.50	24,294.00	84
合豆	271.30	758.90	254.80	975.40	66
莞豆	382.20	13.60	254.10	141.20	83
吉豆	1,059.80	1,761.60	549.00	2,272.40	102
小豆	1,695.20	3,874.90	1,014.00	4,556.10	96
麻豆	1,042.10	729.20	176.00	1,595.30	94
芝麻	106.80	102.10	78.10	130.80	151
合計	121,072.30	179,316.80	71,786.50	228,602.60	-

98. 奉天市各粮店

一月末

粮店名	紅 粮		苞 米		元 豆		谷 子		糠 子		小
	石数	價額	石数	價額	石数	價額	石数	價額	石数	價額	
聚昇粮店	338.31	1931.89	342.70	2028.13	256.74	2120.05	341.05	1889.50	464.12	2350.62	0.71
益合永	222.23	1472.99	162.76	957.69	25.96	210.34	185.25	1063.69	11.98	55.14	18.26
同合	323.68	1960.65	1954.11	11490.65	139.02	1123.36	204.09	1123.39	3559	190.75	21.60
大德公	—	—	—	—	1111.17	8588.45	—	—	—	—	—
天和	236.57	1433.05	3224	178.86	144.65	1214.39	304.95	1813.28	12208	598.40	3.52
同益	347.42	2258.23	5360.49	32162.90	191.83	1534.64	481.23	2743.01	54.87	274.35	39.90
義盛	830.98	4547.86	356.34	2054.72	212.04	1772.92	216.96	1246.15	37.48	178.06	6.00
巨源	420.81	2464.35	154.06	861.94	147.59	1202.88	239.26	1308.61	95.76	435.88	11.51
天順	145.70	967.46	609.12	3662.92	23.62	190.77	131.10	719.54	—	—	23.38
信泰号	752.74	4288.08	209.05	1254.30	1052.69	7895.17	—	—	1411.41	7621.61	—
同興	119.30	546.67	158.08	915.54	17.50	138.11	19.06	99.74	0.94	4.40	—
德增	344.31	2341.31	32.56	205.12	84.26	691.07	248.34	1340.70	148.85	—	15.04
康泰	487.37	2924.00	62.74	339.00	205.91	1577.00	553.96	2947.00	60.16	307.00	14.80
東陞裕	317.14	2030.42	66.67	384.71	—	—	77.66	416.00	—	—	4.69
康和	744.95	4233.60	361.64	2133.06	229.43	1825.74	343.57	1842.87	206.73	1080.28	43.92
復興久	100.96	1292.05	—	—	20.30	368.51	107.70	1313.34	8.15	97.24	2.02
興盛	357.64	2058.42	7.05	37.50	28.83	234.21	78.20	413.17	414.70	2205.34	0.61
協成	2005.91	13038.41	283.99	1561.94	399.53	3196.24	487.67	2438.45	2809	144.15	79.36
東興隆	53.92	334.30	530.58	3130.42	30.16	241.28	64.70	329.97	3.76	19.18	25.57
永合福	499.30	3388.52	230.77	1392.61	16.73	137.37	142.20	759.56	3.52	17.25	29.21
廣泉	160.57	903.86	4140.68	24665.70	105.98	852.93	81.40	459.62	2.11	11.25	33.91
同合義	—	—	381.94	2270.20	—	—	—	—	—	—	—
聚興隆	156.80	1050.60	1771.34	10628.00	243.81	1974.86	155.69	887.43	23.50	122.80	73.01
永盛	1387.65	9263.26	1387.78	8033.59	73.55	582.44	930.91	5435.77	4912	260.14	110.63
公合玉	—	—	—	—	132.65	1037.85	—	—	—	—	—

粮店名	紅 粮		卷 米		元 豆		谷 子		糠 子		小
	石数	價額	石数	價額	石数	價額	石数	價額	石数	價額	
天益祥粮店	15.04	83.20	90.24	520.80	9.63	70.74	8.22	39.20	861.02	4594.05	—
義增祥	770.03	5082.19	127.38	738.80	6.25	50.62	371.18	2156.44	4.82	26.51	139.05
宝泉	262.22	1417.84	74.73	404.86	38.10	309.51	179.57	958.28	119.85	585.44	1.95
信泰	62.31	378.63	5.38	20.79	113.65	1048.69	20.76	89.78	19.98	93.06	1.06
德盛	213.22	1364.60	247.68	1536.78	197.74	1581.90	197.71	1186.26	25.72	141.50	17.12
泰昇茂	284.26	1751.31	1600.15	9466.21	213.16	2006.34	127.62	686.63	43.47	206.08	73.83
永增盛	—	—	—	—	—	—	68.69	386.01	—	—	14.22
德盛	175.73	1142.24	439.36	2446.98	180.60	1444.80	275.53	1486.86	4.58	21.52	31.21
義增	53.05	292.39	42.20	198.11	130.32	1041.87	268.24	1290.12	334.29	1724.96	1.29
德丰长	111.98	712.36	—	—	107.96	814.71	—	—	240.36	1316.34	2.59
天宝	—	—	58.63	344.31	398.09	3032.26	59.34	285.32	210.33	1029.25	11.87
廣合	499.30	2545.57	253.84	1401.06	644.6	39.81	266.13	1407.60	50.99	232.35	21.54
德勝公	—	—	—	—	268.85	2012.75	—	—	—	—	—
泉順隆	2.94	18.05	25.49	149.75	5.87	50.00	23.96	130.87	—	—	—
天聚祥	—	—	195.09	1170.54	324.40	2433.00	95.70	488.07	899.65	4948.07	18.80
廣興	248.57	1020.50	152.89	917.85	293.47	2054.29	387.98	1929.90	125.95	755.70	121.56
德泉	90.30	540.18	25.85	155.10	12.31	98.48	201.67	1210.02	77.43	387.15	55.13
德盛	165.44	1036.00	224.78	1339.10	6.93	56.05	25.03	138.95	45.92	195.40	2.28
德隆	254.48	1663.21	152.25	888.24	25.51	203.39	90.33	517.93	6.93	33.92	23.77
合 計	1376.13	8844.02	29870.72	175841.92	7357.45	57089.99	8063.21	44979.05	6257.72	32265.34	114.992

上 (二)

未現在

同上

豆	蕎麥		青豆		吉豆		合豆		稻子		其他雜穀	
	石數	價額	石數	價額	石數	價額	石數	價額	石數	價額	石數	價額
—	—	—	—	—	—	—	—	—	—	—	133.63	1299.94
1265.35	12.27	60.03	—	—	—	—	9.31	61.38	—	—	6.98	95.04
16.60	25.84	108.74	—	—	—	—	—	—	—	—	131.55	1745.64
8.58	—	—	17.08	119.23	1.65	15.40	—	—	11.23	61.79	187.05	1701.63
138.67	18.09	82.00	—	—	2.09	16.72	—	—	—	—	61.73	694.09
757.92	13.87	76.70	20.81	180.39	3.10	29.56	—	—	—	—	—	—
126.88	—	—	—	—	—	—	—	—	—	—	97.89	1147.69
280.89	—	—	0.24	2.04	—	—	—	—	—	—	—	—
11.55	29.98	122.80	—	—	—	—	—	—	—	—	159.56	1602.59
24.20	—	—	—	—	—	—	—	—	—	—	55.04	622.50
95.95	13.56	58.75	—	—	—	—	—	—	—	—	791.54	7759.34
202.67	9.16	35.10	—	—	—	—	—	—	5.19	27.18	25.55	214.92
—	—	—	—	—	—	—	25.74	159.72	—	—	296.09	3055.41
—	—	—	—	—	—	—	—	—	—	—	—	—
196.72	—	—	—	—	—	—	—	—	—	—	400.79	3913.70
1094.04	—	—	—	—	—	—	—	—	—	—	—	—
496.17	5.75	28.75	—	—	—	—	—	—	—	—	62.67	581.40
21.34	—	—	—	—	—	—	—	—	—	—	67.61	629.71
213.91	2.47	11.23	—	—	—	—	1.88	12.00	—	—	39.90	467.54
1046.15	45.76	2068.94	112.77	940.80	15.53	141.57	49.55	316.75	93.30	567.89	4183.13	45474.35

100. 主要商品輸移出入狀況

(1) 輸移出數量

一月

中央銀行奉天分行

品類	一月	十二月	昨年一月
綿系	2,790 捆	4,566 捆	2,025 捆
綿布	6,849 捆	9,887 捆	3,579 捆
雜貨	680,589 担	711,279 担	379,726 担
特產物	6,385,638 担	13,683,092 担	9,379,275 担
麥粉	22,655 袋	19,979 袋	30,983 袋
捲煙草	1,444,462 担	1,221,789 担	760,728 担

(2) 輸移入數量

一月

同上

品類	一月	十二月	昨年一月
綿系	4,227 捆	4,007 捆	4,338 捆
綿布	7,952 捆	8,083 捆	8,085 捆
雜貨	525,805 担	440,033 担	665,690 担
麥粉	188,572 袋	173,165 袋	192,765 袋
砂糖	738,505 担	867,816 担	1,247,471 担
海產物	1,279,448 担	1,209,356 担	1,061,361 担
紙類	2,424,347 担	2,769,378 担	1,831,417 担
金物	3,578,611 担	4,982,100 担	3,737,550 担

101. 商店開業休業状況

(一) 開業

一月

中央銀行奉天分行

本月概数ナシ

(二) 閉業

本月掲載ナシ

102. 東省倉庫保管貨物出入殘高

東省倉庫

— 月 末 現 在 —

品名	先月末在庫高		本月中入庫高		本月中出庫高		本月末在庫高		格
	個數	斤	個數	斤	個數	斤	個數	斤	
總布	951	224,020	1,327	285,872	749	167,659	1529	342,233	513,259.00
總糸	47	7,755	732	147,920	603	124,775	176	30,960	28,200.00
毛製品	416	16,462	—	—	1	155	415	16,307	140,349.85
煙草	1,937	590,854	825	263,241	826	269,604	1,936	584,491	289,803.00
椒	240	235,955	349	625,090	167	99,000	422	762,045	53,130.00
雜穀	123	18,864	1,046	168,081	60	10,380	1,109	176,565	10,784.00
白米	6,725	551,004	11,881	1,118,924	2,201	242,297	16,105	1,427,631	157,525.00
電用品	1,288	95,269	211	23,108	41	3,867	1,458	114,510	35,800.00
機械類	90	4,480	—	—	16	960	74	3,520	21,864.50
鐵製品	1,821	90,991	688	62,641	514	12,122	1,995	141,510	157,829.70
紙類	1,133	512,324	315	166,988	141	58,875	1,307	620,437	112,226.00
麻袋	284	29,134	—	—	—	—	284	29,134	5,507.00
膠皮鞋	440	802,739	1,282	217,777	270	48,537	5,413	971,979	561,182.00
雜品	27,364	152,382	20,057	911,786	16,882	904,063	30,559	1,530,105	440,247.15
合計	16,820	4,702,233	38,413	3,991,488	22,471	1,942,294	67,627	6,751,427	2,527,707.20

103. 南滿倉庫保管貨物出入残高

月

南滿倉庫株式会社

品名	前月		入		出		残		高	
	個数	斤量	個数	斤量	個数	斤量	個数	斤量	個数	斤量
糸	1,005	89,166	385	72,445	357	67,960	1,033	93,651	210	236,266
布	1,629	74,766	655	140,593	544	115,570	1,740	772,692	446	272,188
織物	1,136	135,883	1,349	406,710	837	272,660	1,648	249,933	331	269,442
毛織物	77	10,855	18	1989	6	947	89	11,897	71	666,000
襪類	68	5,142	25	4,111	12	1,612	81	7,641	60	71,733
烟草類	854	79,514	—	—	3	2,175	849	77,339	121	660,941
木材	22	2,352	—	—	—	—	22	2,352	—	521,000
罐詰	165	30,59	—	—	—	—	165	30,59	—	256,400
硝子類	2,357	231,130	887	79,830	910	83,500	2,334	227,460	24	580,000
油類	5,859	338,568	4,669	266,970	4,032	217,390	6,496	378,148	65	048,117
紙類	1,355	628,175	1,082	474,055	1,485	659,740	952	442,490	60	895,440
陶器類	86	344	—	—	—	—	86	344	—	1,166,000
電用品	166	6,593	—	—	4	305	162	6,288	—	762,401
靴類	2,822	139,688	745	108,950	299	54,260	3,268	194,378	310	200,000
敷物類	3	53,954	—	—	—	—	3	53,954	—	344,585
食料品	250	11,578	—	—	—	—	250	11,578	—	719,400
家具類	75	4,232	—	—	—	—	75	4,232	—	524,900
獸毛類	—	—	—	—	—	—	—	—	—	—
食物類	7,397	438,877	3,313	188,086	3,146	103,652	6,564	523,311	78	956,888
麥粉	5,326	145,144	3,050	112,830	800	29,600	7,576	228,394	33	772,225
雜品	8,562	189,835	4,067	213,006	2,469	87,125	10,160	315,716	129	305,475
建築材料	7,681	613,476	—	—	—	—	7,681	613,476	—	314,171
藥品	7	18,67	—	—	—	—	7	18,67	—	517,750
染料	—	—	—	—	—	—	—	—	—	—
皮革類	—	—	—	—	—	—	—	—	—	—
砂	166	21,340	—	—	10	1400	156	19,940	33	14,500
化粧品	228	45,290	187	51,965	342	81,335	73	15,920	78	18,441
計	47,296	394,373	19,432	220,560	15,258	178,923	51,470	435,606	312	912,541

103. 輸入組合新規定付金明細

— 月

奉天輸入組合

品 種	貨付金額	仕 入			先	
		地 場	地	大 連	港 鮮 其他	
米 · 雜 穀	1,480.00	—	740.00	—	740.00	
薪 炭		—	—	—	—	
食 料 雜 貨	2,359.00	2,000.00	359.00	—	—	
海 產 物	2,036.08	500.00	1,066.08	470.00	—	
蔬 菜 果 實	—	—	—	—	—	
砂 糖	—	—	—	—	—	
菓 子 及 原 料	500.00	500.00	—	—	—	
和 洋 酒	9,752.33	752.33	—	4,000.00	5,000.00	
和 洋 煙 草	—	—	—	—	—	
吳 靛	5,719.15	3,162.00	2,557.15	—	—	
綿 糸 布 棉 花	—	—	—	—	—	
絹 糸 布	840.00	440.00	400.00	—	—	
毛 織 物	10,499.40	5,220.00	2,732.40	2,547.00	—	
麻 袋	—	—	—	—	—	
建 築 材 料	9,097.00	8,407.00	690.00	—	—	
金 物 機 械	22,669.26	5,160.00	5,298.29	11,095.83	11,095.83	
稍 子	—	—	—	—	—	
時 計 貴 金 屬	—	—	—	—	—	
皮 革	—	—	—	—	—	
靴 · 履 物	2,000.00	—	2,000.00	—	—	
圖 書 文 房 具 紙	2,420.00	1,420.00	1,000.00	—	—	
小 間 物 化 粧 品	11,550.00	3,790.00	760.00	7,000.00	—	
藥 種	31,777.00	31,777.00	—	—	—	
寺 帶 道 具	2,010.00	2,010.00	—	—	—	
和 洋 雜 貨	8,492.50	3,300.00	3,012.00	2,180.50	—	
玩 具 · 運 動 具 樂 器 寫 真 材 料	15,297.78	4,200.00	6,097.78	5,000.00	—	
其 他	1,046.05	600.00	—	—	446.05	
電 機 器 具	—	—	—	—	—	
合 計	139,545.55	73,238.33	26,712.70	32,293.33	7,301.19	
百 分 比	—	52.3%	19.4%	23.1%	5.2%	

(1) 延取引

銘柄	公定相場			買高	買総代金	受渡	
	最高	最低	平均			株数	代金
滿洲取引所株	13.50	13.20	13.42	1,750	23,477.00	0	0
東京株式取引所新株	164.10	157.50	155.51	53,770	836,617.00	1,270	195,120.00
大阪株式取引所新株	99.50	82.60	92.65	24,440	22,607.00	70	6,570.00
日本産業株	86.10	79.60	82.07	6,410	52,608.00	220	19,390.00
日本産業新株	36.60	29.30	32.28	2,650	85,538.00	100	1,635.00
大塚建株	16.60	15.70	16.13	1,260	20,327.00	0	0
大塚建新株	22.00	20.50	20.88	1,070	22,345.00	0	0
北洋海運株	89.00	82.50	86.52	1,300	112,474.00	0	0
北洋海運新株	66.00	59.50	61.89	1,440	89,127.00	0	0
日本鐵業株	128.70	122.80	127.91	430	55,001.00	0	0
日本鐵業新株	85.00	78.50	81.61	300	24,487.00	0	0
日魯鐵業株	71.00	67.80	69.27	1,490	103,218.00	10	100.00
日本郵船新株	35.30	25.80	28.71	1,180	33,879.00	90	24,75.00
鐘紡紡績新株	209.00	203.00	206.43	400	82,571.00	20	4,170.00
鐘紡紡績新株	239.00	222.30	233.43	1,720	401,507.00	10	2,265.00
滿蒙毛織株	23.00	20.00	21.96	1,120	24,596.00	0	0
滿蒙毛織優先株	25.10	20.80	22.87	1,290	29,507.00	10	220.00
南滿洲鐵道株	60.80	59.90	60.49	1,570	82,878.00	0	0
南滿洲鐵道新株	48.90	48.00	48.37	1,700	82,222.00	70	3,395.00
滿洲電信電話株	35.80	35.40	35.62	1,320	47,030.00	0	0
滿洲電信電話乙株	32.20	31.30	31.44	1,100	34,588.00	50	1,675.00
南滿洲石新株	68.70	66.30	67.35	1,190	80,146.00	0	0
滿洲電業株	60.50	58.80	59.43	1,200	71,310.00	20	1,190.00
滿洲化學工業株	50.00	48.50	49.59	1,430	70,628.00	0	0
日本石油株	92.50	78.30	86.58	1,460	126,408.00	0	0
日本石油新株	65.80	52.50	59.58	1,100	65,649.00	0	0
東洋石油新株	24.00	23.50	23.82	1,000	23,825.00	0	0
東亞煙草新株	69.50	67.00	68.74	370	25,432.00	0	0
日本鋼管株	109.50	107.00	107.98	290	31,313.00	0	0
日本鋼管新株	68.50	67.80	68.20	280	19,096.00	0	0
東亞土木企業株	14.50	13.30	14.24	1,630	23,211.00	0	0
滿洲土地建物株	13.10	12.20	12.44	1,310	16,293.00	0	0
鞍山不動産信託株	10.80	9.60	10.10	1,390	14,043.00	0	0
滿洲興業株	27.30	26.50	26.85	1,370	36,785.00	0	0
合計				99,530	1,072,482.00	1,940	238,805.00

所營業狀況 (立会日数25日)

(口) 長期取引 (其ノ一)

株式会社滿洲取引所

銘柄並期限別	公定相場			賣買高	賣買總代金	受渡	
	最高	最低	平均			株数	代金
南滿洲鐵道株							
一月限	61.00	60.40	60.67	640	38,828.00	20	1,210.00
二月限	61.40	60.40	60.85	780	47,461.00	0	0
南滿洲鐵道新株							
一月限	49.00	48.30	48.75	730	35,557.00	70	3,395.00
二月限	49.30	48.30	48.30	960	46,353.00	0	0
滿洲電信電話株							
一月限	36.00	35.70	35.78	570	20,393.00	10	355.00
二月限	36.20	35.70	35.94	1,000	35,944.00	0	0
滿洲電信電話乙種株(國庫券)							
一月限	32.30	31.30	31.52	760	23,953.00	0	0
二月限	32.40	31.30	32.21	980	30,966.00	0	0
日本産業株							
一月限	84.10	79.80	82.19	970	79,722.00	30	2,460.00
二月限	84.70	80.60	82.75	1,380	114,190.00	0	0
東洋拓殖新株							
一月限	24.00	23.70	23.88	360	8,598.00	100	2,400.00
二月限	24.20	23.40	23.75	830	19,708.00	0	0
東亞煙草株							
一月限	88.50	88.50	88.50	10	885.00	0	0
二月限	88.80	88.80	88.80	10	888.00	0	0
東亞煙草新株							
一月限	69.00	69.00	69.00	10	690.00	0	0
二月限	69.30	69.30	69.30	20	1,386.00	0	0
鐘淵紡績新株							
一月限	203.50	203.50	203.50	10	2,035.00	0	0
二月限	204.50	204.00	204.25	40	8,170.00	0	0
大連取引所信託新株							
一月限	21.80	20.90	21.46	690	14,804.00	30	630.00
二月限	22.40	20.80	21.44	960	20,540.00	0	0
大連株式商品取引所株							
一月限	16.70	15.90	16.26	570	9,268.00	10	160.00
二月限	16.80	15.80	16.30	1,010	16,468.00	0	0

106. 滿洲取引所營業狀況 (立会日数25日)

(口) 長期取引 (其二)

一月

株式会社滿洲取引所

銘柄並期限別	公定相場			賣買高	賣買總代金	受渡	
	最高	最低	平均			株数	代金
大阪株式取引所新株							
一月限	8280	8280	8280	10	828.00	0	0
二月限	8320	8320	8320	20	1664.00	0	0
東京株式取引所新株							
一月限	15250	15250	15250	10	1525.00	0	0
二月限	15350	15330	15336	70	10735.00	0	0
滿洲取引所株							
一月限	1360	1330	1348	1480	19948.00	10	135.00
二月限	1370	1330	1351	2150	29051.00	0	
合計				17030	640558.00	280	10745.00

107. 同

Y

(八) 現物取引 (其一)

一月

同上

銘柄	公定相場			賣買高	賣買總代金
	最高	最低	平均		
東京株式取引所新株	152.50	152.50	152.50	50	7,625.00
大阪株式取引所新株	90.80	90.80	90.80	10	908.00
大連株式商品取引所株	16.30	16.10	16.20	400	6,494.00
哈爾濱交易所株	50.00	50.00	50.00	15	750.00
同 新株	24.50	24.50	24.50	300	7,350.00
大連取引所信託新株	22.00	20.60	21.45	1,090	23,314.00
鞍山不動産信託株	10.00	10.00	10.00	920	8,200.00
奉天商工銀行株	5.80	5.80	5.80	100	580.00
瀋陽紡績新株	236.80	236.80	236.80	10	2,368.00
大東紡織新株	13.50	13.50	13.50	50	675.00
滿洲表麻新株	16.10	16.10	16.10	100	1,610.00
日滿亞麻紡織株	27.80	27.80	27.80	250	6,950.00
滿洲紡績新株	23.50	18.80	20.37	620	12,596.00
日本産業新株	36.00	32.00	33.77	1,050	35,285.00
大同産業株	6.70	4.50	5.60	460	2,730.00
南滿洲鐵道株	60.80	60.20	60.50	1,590	96,222.00
同 新株	48.90	48.00	48.49	2,523	134,647.30
金福鐵路株	10.50	10.20	10.43	1,050	10,965.00
小田原急行鐵道株	16.30	16.30	16.30	50	815.00
日本郵船新株	27.75	26.00	27.02	500	13,550.00
大阪商船新株	28.50	17.50	22.60	430	9,265.00
滿洲電信電話株	35.80	35.30	35.53	1,300	46,265.00
同 乙種株	32.10	31.30	31.45	1,710	53,689.00
東洋拓殖新株	23.80	23.60	23.70	450	10,665.00
日本石油株	89.00	89.00	89.00	50	4,450.00
同 新株	56.00	53.40	54.30	290	15,635.00
日本鋼管新株	68.50	68.50	68.50	50	3,425.00
日本鋁業新株	78.20	78.20	78.20	80	6,256.00
帝國火藥工業株	17.50	17.50	17.50	10	175.00
大連機械製作所株	75.50	14.50	75.00	250	18,825.00
大同電力株	45.00	45.00	45.00	100	4,500.00
同 新株	17.30	17.30	17.30	200	3,460.00
東邦電力株	59.00	59.00	59.00	10	590.00

108. 同

Y

(八) 現物取引 (其ノ二)

一月

同

上

銘柄	公定相場			買高	買代金
	最高	最低	平均		
南滿洲夏新株	67.00	67.00	67.00	490	32,830.00
滿洲電業株	60.60	58.80	59.92	1,110	66,708.00
滿洲化学工業株	49.80	48.50	49.18	730	35,965.00
日本曹達新株	35.60	35.60	35.60	60	2,136.00
日清製油新株	18.00	18.00	18.00	20	360.00
煙水港製糖株	60.00	60.00	60.00	50	3,000.00
營口水道交通株	81.50	81.50	81.50	5	407.50
大和染料新株	15.70	15.70	15.70	100	1,570.00
東亜煙草新株	69.80	68.70	69.18	750	51,945.00
滿洲工廠株	32.80	32.50	32.65	200	6,530.00
滿洲興業株	27.00	27.00	27.00	90	2,430.00
日滿アルミニウム株	68.50	67.00	67.50	450	30,375.00
日魯漁業株	68.60	68.60	68.60	30	2,058.00
同新株	35.00	35.00	35.00	230	8,050.00
湯崗子温泉株	10.20	9.50	9.73	370	3,585.00
興亞印刷株	27.00	27.00	27.00	370	9,990.00
東亜土木企業株	14.40	14.30	14.36	1,990	28,392.00
滿洲土地建物株	12.50	9.90	11.02	960	10,207.00
周木子土地建物株	2.60	2.60	2.60	30	780.00
大連郊外土地建物株	7.90	7.90	7.90	200	1,580.00
撫順炭業株	14.00	14.00	14.00	900	12,600.00
哈爾濱セメント株	10.20	9.20	9.70	680	6,456.00
合計				25,883	868,788.80

金

融

109. 奉天組各

一月末

銀行名	預金				貸付金
	定期及通知	當座	特別当座其他	合計	
滿洲中央銀行 奉天千代田通支行	2816,697	6,718,395	1,320,796	10,855,888	8,599,254
滿洲興業銀行奉天支店	16,244,077	4,921,377	5,610,389	26,775,843	20,626,175
續演正金銀行奉天支店	5,344,179	1,736,987	532,328	7,613,494	20,2931
香港上海銀行奉天支店	200,926	939,185	81,321	1,221,432	42,930
瀋陽中國銀行南滿站辦事處	2,056,931	734,859	1,082,847	3,873,737	996,883
合計	26,661,910	15,050,803	8,627,681	50,340,394	30,468,173
前月合計	25,437,966	14,047,922	8,681,102	48,166,990	33,076,716
前年同月合計	31,982,680	18,637,815	7,992,974	58,613,469	34,102,746

備考・割引手形 = ハ 荷爲替手形ヲ算入ス
 ・市内支店及出張所勘定合算

銀行業態

現在

奉天手形交換所

金			為替取引		預け金	金銀有高
當座貸越	引手形	合計	受入高	支拂高		
8,050,084	2,000,354	18,649,692	24,829,545	23,697,107	1,002,384	1,757,092
5,352,954	2,610,918	28,590,047	56,129,905	51,964,531	255,455	506,050
3,379,549	3,462,829	7,045,309	5,604,756	14,674,478	635,269	65,595
369,406		412,336	1,392,397	1,593,245	557,852	59,762
417,051	20,051	14,339,85	316,930	897,067	14,143,55	148,505
17,569,044	8,094,152	56,131,369	88,273,533	92,826,428	3,865,315	2,537,004
28,814,331	8,453,109	70,344,156	160,489,620	152,460,166	2,734,782	3,069,275
23,993,991	5,166,263	63,263,000	79,864,028	78,326,987	15,018,251	4,099,828

110. 奉天各銀行

一月

銀行名		存款					
		國幣	鈔	票	金	票	上海大洋
國內	中央銀行	10,855,888.75	—	—	—	—	—
	滿洲興業銀行	26,775,843.24	—	—	—	—	—
	商工銀行	1,558,128.13	—	—	—	—	—
	商業銀行	1,191,108.24	—	—	—	—	—
	滙業銀行	176,603.05	—	—	—	—	—
	志成銀行	67718.40	—	—	—	—	—
	世合公銀行	558,237.00	—	—	28,000.00	—	—
	瀋陽銀行	281,582.11	—	—	—	—	—
	同益銀行	105,825.80	—	—	—	—	—
	功成銀行	—	—	—	—	—	—
	益通商業銀行	287,869.94	—	—	—	—	—
	益發銀行	555,724.95	—	—	—	—	—
	福德銀行	—	—	—	—	—	—
日本側	正金銀行	3,142,716.92	—	—	4470,770.30	—	—
	東洋拓殖銀行	—	—	—	49,190.33	—	—
	東省實業銀行	—	—	—	—	—	—
其他	中國銀行	3,172,987.21	—	—	378,918.17	—	—
	交通銀行	22,949,776.4	4,725.61	—	57,923.28	114,480.10	—
	滙豐銀行	1,226,076.00	—	—	—	—	—
合計		52,251,287.38	4,725.61	—	4,984,810.08	114,480.10	—
前月比較		△ 23,281,843.82	△ 2,112.04	—	△ 20,797,638.48	△ 4.26	—

高残出貸金預

未現任

中央銀行奉天分行

幣制	放				款		
	國幣	鈔	票	金	天津大洋	上海大洋	其他幣制
—	18,649,692.65	—	—	—	—	—	—
—	28,590,047.56	—	—	—	—	—	—
—	3,630,273.85	—	—	—	—	—	—
—	2,709,003.98	—	—	—	—	—	—
—	647,253.33	—	—	—	—	—	—
—	905,181.29	—	—	—	—	—	—
—	687,066.00	—	—	—	45,827.00	—	—
—	553,745.78	—	—	—	—	—	—
—	246,285.59	—	—	—	59,612.10	—	—
—	50,000.00	—	—	—	—	—	—
—	589,891.31	—	—	—	—	—	—
—	911,052.32	—	—	—	—	—	—
—	—	—	—	—	133,723.22	—	—
—	5,985,955.95	—	—	1,059,355.91	—	—	—
—	—	—	—	8,987,014.07	—	—	—
—	—	—	—	2,764,174.05	—	—	—
法幣 101,490.00	2,110,029.84	—	—	32,958.00	—	—	美金 7,317.00 美金 375,856.00
—	4,949,624.05	—	—	—	—	1,500.00	—
—	412,336.00	—	—	—	—	—	—
法幣 101,490.00	71,627,439.50	—	—	128,435,022.03	239,162.32	1,500.00	美金 7,317.00 美金 375,856.00
法幣 210.00	18,660,076.45	△	174.75	△ 30,761,541.40	° 5,101.81	△ 62,834.57	美金 43,483.00 美金 11,336.30

111. 奉天各銀行

銀行名	受 入 高						
	國 幣	金 票	天津大洋	上海大洋	北平大洋	山東大洋	
國 內	中央銀行	24,787,994.48	164,122.61	—	—	28.78	—
	滿洲興業銀行	5,455,821.00	—	—	—	—	—
	商業銀行	14,700,59	—	—	—	—	—
	滙業銀行	9,906.39	—	207.49	10,050.39	—	3,777.28
	志成銀行	—	—	2,841.00	—	—	—
	五合公銀行	—	—	40,573.00	—	—	—
	同益銀行	—	—	143,215.40	6,858.90	77,250.27	1,160.00
	功成銀行	17,789.74	—	161,867.29	34,713.62	14,554.29	29,928.10
	益通商業銀行	24,940.35	64,137.51	468,315.12	123,214.64	12,236.19	3,788.63
	益裕銀行	50,104.28	41,822.58	876,689.67	240,387.42	5,596.76	6,485.77
	天和銀行	30,595.00	—	6,026.00	2,308.00	2,028.00	267,566.00
	福 德	—	—	7,785.70	3,832.00	2,174.00	110,274.04
日 本 側	正金銀行	2,948,005.00	3,780,147.00	—	—	—	—
	中國銀行	275,319.36	41,612.02	1,320,404.08	1,334,470.32	21,271.54	25,308.77
	交通銀行	1,095.38	—	—	152,727.94	—	—
	滙豐銀行	603,159.00	215,122.00	16,179.00	250,452.00	—	—
合 計	80,351,740.03	4,306,973.72	3,044,103.75	2,132,015.23	135,139.83	388,288.59	
前月比較	增○ 減△	13,109,705.75	89,260,158.47	1,242,501.63	1,402,843.74	43,776.12	145,026.95

受入支拂為替

月

中央銀行奉天分行

山西大洋	支		拂					山西大洋
	國幣	金票	天津大洋	上海大洋	北平大洋	山東大洋		
—	23,687,504.55	51,794.87	—	—	—	—	—	
—	40,505,033.00	—	—	—	—	—	—	
—	14,145.23	—	—	—	—	—	—	
—	—	—	—	4,144.80	—	—	—	
44,458.44	—	—	—	—	—	—	—	
—	—	—	—	—	—	—	—	
—	1,185.00	—	—	—	—	—	—	
18,763.04	69,060.03	—	—	—	—	—	—	
—	97,728.55	—	—	—	—	—	—	
—	61,630.67	—	—	—	—	—	—	
—	61,926.00	—	—	—	—	1,130.00	—	
—	—	—	—	—	—	—	—	
—	3812,519.00	6,623,279.00	—	—	—	—	—	
485.00	861,531.46	35,530.79	6,015.49	7,524.40	—	509.42	—	
—	39,405.24	—	—	3,531.52	—	—	—	
—	209,255.00	325,065.00	61,535.00	153,854.00	—	—	—	
63,706.48	69,420,923.73	70,356,69.66	67,550.49	169,054.72	—	1,639.42	—	
12,740.06	288,420,503	71,494,464.86	9,689.73	70,685.39	4,121.00	6,691.81	—	

112. 奉天手形交換高

一月

奉天手形交換所

借			貸			方 (持出手形)		
手形枚数	交換金額	交換差額	銀行名稱	交換差額	手形枚数	交換金額	手形枚数	交換金額
10243	9,530,558.86	4,937,147.48	滿洲中央銀行奉天代田通支行	1,094,916.18	2,053	5,688,327.56		
3,050	7,033,211.09	2,389,792.62	滿洲興業銀行奉天支店	3,483,057.25	7,386	8,126,475.72		
879	3,417,428.45	540,886.87	橫濱正金銀行奉天支店	2,304,903.21	3,995	5,181,444.79		
219	350,140.99	72,586.82	香港上海銀行奉天支店	407,029.94	1,082	684,584.11		
562	1,196,580.36	418,250.95	瀋陽中興銀行南滿路支店	825,586.55	1,051	1,603,915.96		
679	345,222.45	147,385.06	奉天中央郵便局	390,556.67	125	588,394.06		
15,692	21,873,142.20	8,506,049.80	合計	8,506,049.80	15,692	21,873,142.20		
35,041	57,208,696.25	23,977,551.71	前月合計	23,977,551.71	35,041	57,208,696.25		
14,124	20,041,371.76	9,141,954.75	前年同月合計	9,141,954.75	14,124	20,041,371.76		

113. 奉天交換手形内訳

— 月

奉天手形交換所

種 類	枚 数	金 額
小 切 手	5,468	16,142,920.99
送 金 爲 替 手 形	9,311	5,295,433.82
約 束 手 形	—	—
爲 替 手 形	—	—
仕 拂 命 令	11	29,325.04
郵 便 爲 替 證 書	679	345,222.45
雜 證 書	223	60,239.90
合 計	15,692	21,873,142.20

114. 奉天手形交換所不渡手形数

— 月

同 上

月 次	不渡手形数	金 額	入金手形数	金 額
1 月	/	2,032.90	—	—
合 計	/	2,032.90	—	—

115. 瀋陽金融合作社諸統計

(A) 業務試算表

一月末現在

瀋陽金融合作社

收 項		摘 要	付 項	
總 額	餘 額		餘 額	總 額
86,201.77	9,194.17	社 員 項 目	113,897.60	190,905.20
120,000.00	—	借 入 款 項 目	500,000.00	620,000.00
1,080.00	—	社 員 存 款 及 零 存 整 付 存 款	2,028.53	3,108.53
175,532.82	—	非 社 員 存 款 及 零 存 整 付 存 款	340,784.04	516,316.86
95,555.00	95,555.00	管 理 金 項 目	—	—
756,074.00	635,042.00	貸 出 款 項 目	—	121,032.00
507,943.55	178,346.56	存 放 同 業 項 目	—	329,596.99
500.00	500.00	聯 合 會 項 目	—	—
649.79	—	損 益 整 理 項 目	1,776.08	2,425.87
15,669.43	14,900.22	未 決 算 項 目	1,180.72	1,949.93
268.19	268.19	損 益 項 目	8,291.42	8,291.42
17,717.33	17,717.33	所 有 物 項 目	—	—
1793,626.80	16,434.92	現 金 項 目	—	1,777,191.88
3,570,818.68	967,958.39	總 計	967,958.39	3,570,818.68

區 別	一 區	二 區	三 區	四 區	五 區	六 區	七 區	八 區	九 區	十 區	計
前月末現在員數	216	205	554	387	285	508	955	758	74	—	3942
本月增加員數	—	—	—	—	—	—	—	—	—	—	—
本月減少員數	—	—	—	—	—	—	—	—	—	—	—
本月末現在員數	216	205	554	387	285	508	955	758	74	—	3942

116. 東拓奉天支店金融狀況

(1) 貸出状況

一月末現在

東洋拓殖株式会社奉天支店

前月末繰越		本月貸付金		本月回収高		現在貸付高	
口数	金額	口数	金額	口数	金額	口数	金額
559	8,329,399.13	7	8,329,399.13	3	141,335.06	563	8,987,014.07

(2) 資金供給方法別

種別	現在貸付金		定期貸付金		年賦貸付金		合計	
	口数	金額	口数	金額	口数	金額	口数	金額
不動産担保貸	47	1,611,260.07	492	4,814,111.41	539	6,425,371.48		
財團担保貸	8	606,285.87	3	517,296.22	11	1,123,582.09		
証券其他動産担保貸	5	899,000.00			5	899,000.00		
其他	6	60,900.00	2	478,160.50	8	539,060.50		
計	66	3,177,445.94	497	5,809,568.13	563	8,987,014.07		

(3) 貸付金利率

區別	最高	最低	普通
定期年賦貸付金	10.7%	8.3%	8.3%

(4) 預り金

口数 10口 金額 49,190.33

(5) 貸付金用途別

區分	口数	金額
家屋建物又ハ買入資金市街	488	5,696,535.26
土地改良又ハ農事經營資金	49	1,797,996.72
其他 鉦業資金	2	9,900.00
酒類 釀造資金	3	20,296.22
煉炭及及等製造資金	3	45,000.00
豆油豆粕製造資金	2	42,000.00
其他製造資金	13	1,926,000.00
金融事業資金	2	25,000.00
林業	1	24,285.87
合計	563	8,987,014.07

117. 奉天輸入組合業態

(イ) 貸付金内訳表

一月末現在

奉天輸入組合

種 別	前 月 末 残 高		本 月 貸 付 高		本 月 返 済 高		本 月 末 残 高	
	件数	金 額	件数	金 額	件数	金 額	件数	金 額
普通貸(信託) (貸付金)	225	278,761.71	133	124,167.38	128	141,284.40	230	261,644.69
經由貸(信託) (貸付金)	38	15,976.09	18	8,157.17	24	9,523.41	32	14,609.85
普通貸(担保) (貸付金)	3	7,311.00	3	7,221.00	3	7,311.00	3	7,221.00
合 計	266	302,048.80	154	139,545.55	155	158,118.81	265	283,475.54

(ロ) 低利貸金貸付表

一月末現在

同上

種 別	前 月 末 残 高		本 月 貸 付 高		本 月 返 済 高		本 月 末 残 高	
	件数	金 額	件数	金 額	件数	金 額	件数	金 額
信用貸付金	55	104,921.00	—	—	内入 34	2,879.00	55	102,042.00
担保貸付金	9	45,226.00	—	—	(内入) 7 8	5,157.00	8	40,069.00
合 計	64	150,147.00	—	—	(内入) 41 42	8,036.00	63	142,111.00

118. 奉天輸入組合經由仕入斡旋高

(イ) 滿洲輸入株式會社經由分

一月末現在

奉天組入組合

仕入地	前月末累計		本月中取扱高			本月末累計	
	件数	金額	件数	金額	主ナル商品	件数	金額
内地	332	125,899.62	61	20,687.23	塩類、食料品、玩具、 染料、自動車用品、運動具、 製履、綿製品、毛糸、襪、	393	146,586.85
滿鮮其他	218	71,366.93	34	13,363.93	自動車用品、カメラ材料、 海産物、	252	84,730.86
地場	82	46,289.92	9	3,442.80	食料品、藥品、墨表、 砂糖、	91	49,732.72
合計	632	243,556.47	104	37,493.96	—	736	281,050.43

(ロ) 代金取立依頼分

一月末現在

同上

仕入地	前月末累計		本月中取扱高			本月末累計	
	件数	金額	件数	金額	主ナル商品	件数	金額
内地	51	7,630.38	6	577.58	食料品、家庭雜品	57	8,207.96
滿鮮其他	1	134.40	1	125.00	海産物	2	259.40
地場	1	45.50	—	—	—	1	45.50
合計	53	7,810.28	7	702.58	—	60	8,512.86

119. 奉天市富

商 号	質 當 人 数	質 當 物 品 金 額	抽 贖 金 額	月 末 余 額	流 質
永 盛	1,025	4,269.70	5,717.00	22,129.20	207.70
德 厚 生	1,638	13,828.00	23,959.60	116,797.80	
世 合 公	1,772	15,896.90	22,785.00	116,661.50	869.30
智 和	1,275	4,251.50	5,913.60	23,752.70	
厚 德	2,593	7,542.80	8,830.80	38,768.20	380.00
永 勝	2,460	6,024.80	6,712.20	29,408.10	288.30
同 義	2,400	10,877.10	11,242.40	49,333.60	265.90
益 增	1,260	9,003.20	9,220.30	40,440.70	547.30
晉 源	1,240	5,568.20	6,719.30	32,520.40	656.70
永 善	1,085	3,361.00	7,592.60	28,211.90	
永 德	834	1,752.80	2,073.30	9,921.70	
晉 聚	1,606	5,403.30	7,412.10	28,410.90	
四 恒	2,000	6,563.80	9,250.20	39,418.20	
民 生	1,515	3,358.60	3,501.20	14,875.20	271.50
聚 興 隆	1,831	10,110.00	11,337.80	46,337.40	288.10
天 順	3,207	8,265.10	9,805.70	45,985.40	
永 安	1,990	9,903.70	10,323.90	36,742.20	365.50
義 源	1,444	5,384.80	5,329.20	25,326.20	324.80
益 生	1,123	8,886.10	12,640.00	49,139.90	291.70
義 德	1,820	7,588.50	8,193.60	41,257.40	
同 興	2,640	12,761.70	16,401.90	74,199.70	963.70
天 義	1,924	6,577.00	7,084.90	36,695.70	716.30
宏 三	1,547	9,955.40	11,941.90	55,568.90	674.70
会 德	1,304	4,016.30	4,768.10	15,873.70	
永 利	2,025	5,467.50	5,387.30	21,656.30	
東 興	787	5,692.30	11,067.40	45,188.00	906.80
純 德	1,120	2,544.20	2,665.00	10,718.60	140.90
公 興	2,245	7,719.70	9,065.30	37,769.50	
德 厚 長	1,775	6,788.80	6,713.80	34,194.80	238.20
宝 興	1,363	4,406.90	6,339.00	23,280.00	472.00
永 興	2,363	12,651.50	15,574.80	72,368.00	

業 狀 況

月

奉天市公署行政科

商 号	質 當 人 数	質 當 物 品 金 額	抽 贖 金 額	月 末 余 額	流 質
順 源 當	1918	6901.50	7674.40	37554.70	284.40
慶 源 當	1076	5706.20	6337.20	29620.60	
德 興 當	2300	3887.70	4226.60	16546.60	
世 合 公 西 當	3050	12241.30	11535.10	56631.30	998.70
世 合 公 接 當	1893	9900.90	11462.80	55677.20	1779.40
同 和 當	2955	6625.50	7765.70	26817.20	229.50
同 和 代 當	2450	5447.60	4917.40	18987.20	116.60
德 厚 代 當	768	3816.10	2360.70	12963.30	
東 興 轉 當	1103	5505.70	5545.30	30497.40	
商 業 當	1387	9295.20	8199.40	37109.00	
增 源 當	1771	7607.20	7885.10	38567.20	442.00
東 興 分 當	2164	10248.20	10782.80	52590.40	
永 茂 當	2701	4258.20	4886.00	18530.30	227.30
公 濟 總 當	677	5626.70	9694.00	38499.80	1413.70
公 濟 接 當	861	8606.40	14354.10	59880.60	1024.70
全	2971	13637.60	20817.50	92805.30	1330.20
全	1842	11621.70	18217.60	73474.50	1727.80
全	1290	12335.10	16007.80	87035.30	1040.60
全	1223	7023.00	10882.60	52210.60	871.70
全	630	2972.40	6149.00	20189.10	267.80
德 義 當	1543	6715.60	9245.00	49419.10	1977.10
公 濟 當	271	1152.40	2361.00	5891.50	298.70
全	260	565.70	668.30	4246.30	94.30
全	417	1230.60	2874.00	8577.80	145.90
全	555	1341.70	1044.10	5320.60	
東 興 接 當	711	4457.20	6030.90	29504.00	522.40
順 義 當	3944	7448.10	8747.40	33352.00	
會 德 接 當	1314	4354.60	3542.50	16108.60	
西 恒 代 當	1690	7995.70	7896.10	35639.60	92.00
總 數	98946	414947.00	518020.90	2310200.90	23753.50

120. 奉天金融組合業務概況

(A) 組合員及出資口數

一月末現在

奉天金融組合

區 別	組 合 員 數	出 資 口 數
前 月 末 現 在	947	5,721
本 月 中 加 入	20	155
本 月 中 脫 退	4	21
本 月 末 現 在	963	5,853

(B) 預り金

一月末現在

同上

區 別	口 數	金 額
前 月 末 現 在	1,493	864,231.09
本 月 中 受 入	—	355,000.77
本 月 中 拂 戻	—	327,005.35
本 月 末 現 在	1,530	892,226.51

(C) 貸出金

一月末現在

同上

區 別	貸 出 人 員	金 額
前 月 末 現 在	662	1,021,281.16
本 月 中 貸 出	—	618,573.23
本 月 中 回 收	—	626,001.36
本 月 末 現 在	651	1,013,853.03

運輸交通

121. 社線奉天駅發送貨物噸數

一月

奉天駅貨物課

品目	月旬別	月			本月合計	
		上旬	中旬	下旬		
總 計	混保貨物	-	-	30	30	
	定量貨物	-	-	-	-	
	其他貨物	7,892	16,037	5,519	29,448	
	社外貨物	7,892	16,037	5,519	29,448	
	計	社內貨物	-	-	-	-
		營業用品	59	270	165	494
		專用列車用品	362	642	724	1,728
		其他	-	-	-	-
		計	7,987.2	16,371.2	5,786.4	30,144.8
	主 要 品	大豆	300	301	150	751
其他		-	-	-	-	
米及		14	104	118	236	
高粱		-	-	-	-	
玉蜀黍		-	-	-	-	
粟		390	1,170	1,122	2,682	
小麥		-	-	-	-	
其他穀類種子		582	599	613	1,794	
豆油		-	-	-	-	
豆粕		-	-	-	-	
	小計	1,286	2,174	2,003	5,463	
生 產 品	野菜類	-	-	-	-	
	生菓類	118	88	90	296	
	煙草類	431	440	645	1,516	
	棉花	2	1	62	65	
	木材類	70	123	147	340	
	薪炭	-	-	-	-	
	鑛及磁石	-	-	-	-	
	石材、土砂、土	-	-	-	-	
	油脂類	-	-	-	-	
	塩	-	-	-	-	
魚 介 類	魚介類	-	-	-	-	
	其他	-	-	60	60	
	生石	-	-	-	-	
	麥粉	170	114	219	503	
	砂糖	696	368	324	1,388	
	綿糸	314	467	309	1,090	
	麻袋	199	107	189	495	
	鐵及鋼並製品	-	-	-	-	
	山鹵	480	750	188	1,418	
	其他	4,126	11,405	1,283	16,814	
合計	6,606	13,863	3,516	23,985		
總計	7,892	16,037	5,519	29,448		

122. 國線奉天各站貨物發送

一月

奉天鐵路貨物課
國線各站業務課

品名	站名	國線				總計		
		奉天站	奉天總站	瀋陽站	皇姑屯站			
營業品	特產品	大豆						
		混其		0.1		0.1		
		高苞						
		粟	0.6			0.6		
		小白	250.2			250.2		
		蘇子		41.9	17	17	75.9	
		大麻子						
		小麻子						
		雜糧	16.7	49.9		5	71.6	
		大豆油	2.5	4.5		1	8.0	
		大豆餅						
		小計	270.0	96.4	17	23	406.4	
		木	材(柁木舍)	493.0	114.9			607.9
		煤			12.9		83	95.9
		鹽		30.6				30.6
官用品	其他	麥粉	217.0	24.0	34	3	278.0	
		木炭	30.2	5.0			35.2	
		薪						
		生果及野菜	235.9	200.0	212	399	1046.9	
		活生		0.3		1	1.3	
		棉		16.0			16.0	
		芦				27	27.0	
		獸毛皮		10.0		1	11.0	
		石油				99.0	99.0	
		砂		97.3	48	1	146.3	
		綿系	219.3	312.7	29		561.0	
		其他	3816.1	8922.1	1278	936	14952.2	
		小計	5042.1	9715.2	1628	2414	18799.3	
		計	5,312.1	9,811.6	1,645	2,437	19,205.7	
		官用品	種別內記	管業用品		4,056.9	1,361	2,437
官用品				5,754.7	284	360	6,398.7	
計				9,811.6	1,645	2,797	14,253.6	
整車				7,019.0	455	2,607	10,081.0	
零担				2,792.6	1,190	190	4,172.6	
計				9,811.6	1,645	2,797	14,253.6	
國線用品	其他	煤	134.0				134.0	
		其他	163.3	403.3	671	2778	4,015.6	
		計	297.3	403.3	671	2868	4,239.6	
合計	其他	整車	2,191.0	3,150.9	1,085	4,897	11,323.9	
		零担	3,382.9	7,064.0	1,231	768	12,445.9	
		計	5,573.9	10,214.9	2,316	5,665	23,769.8	

123. 奉天各站到着貨吨数

一月

奉天駅貨物課國線各站庶務係

品名	站名	社 線		國 線			總 計	
		奉 天 驛	奉天總站	瀋 陽 站	皇姑屯站	(奉天站) 奉 吉 線		(奉天站) 奉 山 線
穀子及種子類		590	4,607.3	2,006	5,854	46,885.4	1,746.6	61,689.3
大豆油		-	-	13	-	-	-	13.0
大豆餅		-	-	-	1	607.0	212.8	820.8
冰		4,469	362.7	472	11	149.5	93.6	5,557.8
木材		3,471	443.0	70	-	139.6	98.3	4,221.9
石炭		1,103	13,650.0	100	59	-	173.0	15,085.0
塩		987	-	-	-	-	-	987.0
砂糖		1,660	-	-	-	-	12.5	1,672.5
麥粉		3,853	-	-	30	-	14	3,884.4
薪炭		2,312	973.6	139	-	221.0	-	3,645.6
生野菜生果		4,823	118.4	-	-	-	2,514.0	8,088.4
家畜袋		-	549.1	-	154	-	96.0	799.1
麻袋		-	37	-	23	23	8.0	37.0
綿糸布類		2,449	0.8	-	18	-	44.5	2,512.3
魚介類		-	17	-	-	-	1.3	3.0
石油		-	180.0	-	564	-	960.0	1,704.0
洋灰		-	60.0	-	-	-	-	60.0
鉄及鋼製品		3,099	1,015.0	21	-	19	832.1	4,969.0
高粱		3,748	-	-	1,320	-	1,453.3	6,521.3
社内石炭		97,696	-	-	-	-	-	97,696.0
セメント		570	-	-	-	-	-	570.0
石灰		150	-	-	-	-	-	150.0
コークス		1,866	-	-	-	-	-	1,866.0
タバコ類		192	-	-	-	422.8	23.5	638.3
靴		654	-	-	-	-	2,814.9	3,468.9
フワ		134	-	-	-	-	447.0	581.0
石材		141	-	-	-	-	-	141.0
其他		33,129	7,618.6	3,253	932	719.0	6,110.8	51,762.4
計		167,096	29,583.9	6,074	9,599	49,148.5	17,643.6	279,145.0
客貨品		163,986	23,529.7	5,708	9,599	49,087.6	13,560.6	265,470.9
官用貨		3,110	6,054.2	366	-	60.9	4,083.0	13,674.1
計		167,096	29,583.9	6,074	9,599	49,148.5	17,643.6	279,145.0
國線貨		-	360.0	1,300	5,165	-	-	6,825.0
號		-	40.0	-	189	-	-	229.0
其他		-	47.2	1,154	4,349	23.0	343.1	5,916.3
計		-	447.2	2,454	9,703	23.0	343.1	12,970.3
官用貨		-	-	-	-	-	196.0	196.0
計		167,096	30,031.1	8,528	19,302	49,171.5	18,182.7	292,311.3

124. 社線奉天駅旅客乘降人員數

一月

奉天駅旅客課

乘降人員	等級		合計	
	1等	2等	3等	合計
乘車人員	116人	3,317人	130,727人	134,160人
降車人員	186人	3,563人	141,159人	144,908人
旅客人員	急行券		寢台券	
	19,484枚	23,949.45	5,304枚	10,682.59
入場券	件數	料金	筒數	料金
	64,184枚	6,418.40	9,288	1,099.30

125. 社線手小荷物取扱個數及運賃

一月

奉天手小荷物係

取扱別	種別	發送			到着筒數	
		筒數	重量	運賃		
手荷物	無賃	14,066筒	-	-	9,751筒	
	有賃	4,230	55,189	4,063.60	11,550	
小荷物	通常小荷物	27,793	434,977	29,214.96	17,381	
	貴重品	994	38,302	4,178.00	132	
	家具及空容器	22	291	32.20	13	
	新聞紙及雜誌	9,626	47,115	558.33	7,548	
	食料品	鮮魚介虫	420	19,660	517.98	2,240
		生野菜類	617	34,519	813.32	212
		其他	256	4,748	94.14	1,234
	其他	323	9,207	256.35	45	
	計	40,051	588,819	35,665.28	28,805	
	合計	58,347	644,008	39,728.88	50,106	

126. 國鐵旅客手小荷物輸送

— 月 —

奉天旅客課因線各站庶務係

項 站	別	旅 客			手 荷 物						物			
		乘 車 人		降 員	發 送		到		着		手 荷 物		小 荷 物	
		一 等	二 等		三 等	計	各 等 計	手 荷 物	小 荷 物	重 量	件 數	重 量	件 數	重 量
		上 旬	中 旬	下 旬	計	計	計	計	計	計	計	計	計	計
奉 天	上旬	14	289	9363	9666	7955	3040	4344	2660	38823	6664	79226	991	160
	中旬	16	304	8291	8611	7330	2704	7343	3780	57816	7503	100658	1686	233
	下旬	10	366	9905	10281	8660	2508	7349	4195	68535	8531	124569	2778	616
皇 姑 屯	上旬	-	-	2936	2936	2205	5	53	43	688	48	741	81	10
	中旬	-	1	2691	2692	2150	10	89	38	353	48	442	83	72
	下旬	-	-	3346	3346	2563	16	182	59	734	75	916	135	30
瀋 陽	上旬	-	8	816	824	887	16	184	68	2085	84	2269	73	6
	中旬	-	2	894	896	683	22	253	82	3048	104	3301	55	4
	下旬	-	2	868	870	808	11	137	93	3553	104	3690	102	12
奉 天 總 站	上旬	-	53	5827	5880	2792	2087	2499	483	15001	2570	17500	534	725
	中旬	-	50	5441	5491	2780	1758	1868	504	15344	2262	17212	403	674
	下旬	6	66	6040	6112	2953	1678	2282	608	19441	2286	21729	702	638
總 計	46	1141	56418	57605	41866	13855	26583	12613	225427	30279	372253	7623	8120	

128. 苗バス営業状態

滋洲自動車運轉株式会社

(イ) 運轉系統

一月末現在

月別	系統別	営業路線長	運轉系統長	平均一系統長	運轉系統数	運轉總杆数
1	月	119,723 ^K	138,611 ^K	7,701 ^K	18 ^{系統}	529,957.7 ^K

(ロ) 任籍人員数

月別	系統別	車掌	運轉手	維持員	計
1	月	321名	196名	242名	759名

(ハ) 車輛及關係事項

月別	系統別	在籍車輛数	使用車輛数(日平均)	在籍車一車当運轉杆数	がソリ一立平均運轉杆数
1	月	128 ^輛	100 ^輛	4,104.3 ^K	4.041 ^K

(ニ) 乗客数及收入額

月別	系統別	乗客数	乗車料收入	一車一杆当收入
1	月	1,851,892 ^名	87,977.51 ^円	16.6 ^円

130. 奉天交通公司從業一覽

一月末現在

奉天交通公司籌備處

資格 職名	科別 股別	庶務科				運輸科			合計
		庶務股	用度股	會計股	小計	運轉股	工務股	小計	人員
職員	事務	5	2	2	9	—	—	—	9
	技術	—	—	—	—	2	4	6	6
科員	庶務員	3	6	3	12	1	2	3	15
	備員	1	1	—	2	1	—	1	3
守衛	庶務員	1	—	—	1	—	—	—	1
	備員	5	—	—	5	—	—	—	5
車務員	庶務員	—	—	—	—	15	—	15	15
	備員	—	—	—	—	—	—	—	—
乘務員	備員	—	—	—	—	120	—	120	120
掃除夫	“	5	—	—	5	4	10	14	19
修繕工	“	—	—	—	—	—	13	13	13
木工	“	—	—	—	—	—	5	5	5
鐵工	“	—	—	—	—	—	2	2	2
塗工	“	—	—	—	—	—	3	3	3
鍍盤工	“	—	—	—	—	—	2	2	2
裝配工	“	—	—	—	—	—	5	5	5
鉗工	“	—	—	—	—	—	2	2	2
鑄造工	“	—	—	—	—	—	2	2	2
電氣工	“	—	—	—	—	—	4	4	4
軌道工	“	—	—	—	—	—	13	13	13
架線工	“	—	—	—	—	—	3	3	3
差役	“	6	—	1	7	2	2	4	11
合計		26	9	6	41	145	72	217	258

- 備考
1. 處長監理ハ庶務股ニ算入ス。
 2. 各所屬長ハ各所屬各股ニ算入ス。
 3. 練習生ハ乘務員ニ算入ス。

132. 滿洲航空會社營業狀況

十一月

滿洲航空株式會社

線別	旅客	郵便物	貨物
營業本線	582 ^人	838,487 ^反	3024,092 ^反
羅南線	38	7,112	8,800
順黑線	30	20,278	138,995
承德線	227	245,642	402,220
富錦線	618	794,891	2,468,810
寧佳線	218	209,714	268,303
佳木斯線	277	317,850	1,387,305
通北線	172	43,248	207,400
京寧線	56	25,036	234,030
齊黑線	39	32,660	41,410
山海關線	22	(6,525) 14,794	28,010
京林線	75	41,875	14,800
東寧線	49	31,270	22,570
密山線	149	175,655	963,756
日滿連絡線	—	1,490,531	—
大連—滿洲里線	—	—	—
合計	2,552	4,289,043	9,210,501

133. 奉天驛旅客課扱内坵團體客数

一月

奉天驛旅客課

本月取扱ナキ爲之ヲ除ク

134. 奉天觀光團體客人数

一月

ツーリストハビヅロー
奉天案内所

本月取扱ナキ爲之ヲ除ク

通

信

135. 奉天中央郵便局業務諸統計

(A) 書留通常郵便物取扱数

一月

奉天中央郵便局

種 別	書 留 通 常	價 格 表 記	合 計
引 受	18,259	265	18,524
配 達	30,562	594	31,156

(B) 小包郵便物取扱数

種 別	書 留 小 包	價 格 表 記	合 計
引 受	5,705	1	5,706
配 達	19,625	0	19,625

(C) 為替取扱数

區 別	國 別 内 訳		外 國 為 替	
	口 数	金 額	口 数	金 額
為 替 振 出	8,234	271,410.45	6	159.00
為 替 拂 渡	3,593	140,140.45	1,422	53,797.03

(D) 振替貯金取扱数

種 別	振 替 貯 金 拂 込	振 替 貯 金 拂 戻
口 数	2,527	1,005
金 額	315,033.860	447,855.500

(E) 郵便貯金取扱数

種 別	貯 金 預 入	貯 金 拂 戻
口 数	7408	3,056
金 額	264,112.860	227,401.004

136. 奉天郵政管理局諸統計

奉天郵政管理局

(A) 通常郵便取扱枚数

一月

種別	普通	書留	快速	價格表記	航空	合計
引受	1,354,613	47,104	2,772	47	2,303	1,406,839
配達	2,298,546	64,057	3,514	65	7,743	2,373,925

(B) 小包郵便取扱枚数

種別	普通	價格表記	代金引換	合計
引受	10,968	12	994	11,974
配達	11,447	14	278	11,739

(C) 國內為替及儲金取扱枚数

種別	為替						貯金		
	小為替		通常為替		電信為替		種別	金額	
口数	金額	口数	金額	口数	金額	度数			金額
振出	1,477	2354,178	2,055	54,533.67	5	509.00	預入	9,325	133,000.39
拂渡	6,156	61,644.62	4,867	142,915.21	46	4,286.00	拂戻	1,341	69,572.21

(D) 外國為替取扱枚数

種別	滿日為替						滿華為替	
	小為替		通常為替		電信為替		口数	金額
口数	金額	口数	金額	口数	金額	口数		
振出	1,429	16,696.23	246	12,865.54	75	5,463.00	2,614	47,631.54
拂渡	217	2,198.47	15	1,662.00	28	3,029.00	721	23,030.48

137. 奉天驛電信室通信取扱数

一月

奉天驛電信室

報別	信			着信	中繼信			合計	一日平均数
	送信	分送	計		受信	送信	計		
鐵道報	23,647	9,559	33,206	35,060	23,585	26,113	49,698	117,964	3,805
公眾報	84 6,801	135	84 6,936	8 395	9 6,301	9 6,301	18 12,602	110 19,933	4 643
合計	84 30,448	9,694	84 40,142	8 35,455	9 29,886	9 32,414	18 62,300	110 137,897	4 4,448
正寫	騰寫	同時送信		託送電報			公眾電報料	2,940.85	
		度数	通数	受信	送信	合計	公眾取扱料	758.175	
11,641	12,205	79	173	3,031	6,487	9,518	手續料		

備考 受付通数 13,664. 上部、記載、数字ヲ示ス。

138. 奉天電報電話取扱局所施設

一月

滿洲國々会社奉天支所

區	別	件数
電報局	1	
電話局	1	
電報電話局	-	
電報局分室及分局(通話事務取扱)	5	
電報電話取扱所	3	
無線電報取扱所	-	
電報取扱所	3	
通話取扱所	1	
電話局分局	2	

139. 奉天各局所市外發信通話度数

一月

同

上

區	別	度数	前月比較
發信		27,500	X 10,263

備考 X印ハ減

140. 奉天電報取扱通数

一月

滿洲電々会社奉天支所

區		別		通 数					
發	有	內	計		50,920				
			滿	洲	內	24,582			
		日	滿	洲	26,358				
		國	際	計	2,111				
	料	合		計	53,031				
		無	滿	洲	內	及	日	滿	洲
	國		際	計	637				
	信	料	計		12,137				
			合		計	65,168			
	著	有	內	計		55,546			
滿				洲	內	29,036			
日			滿	洲	26,510				
國			際	計	1,911				
料		合		計	57,457				
		無	滿	洲	內	及	日	滿	洲
國			際	計	478				
信		料	計		12,152				
			合		計	69,609			
中繼信		滿		洲	內	及	日	滿	洲
	國		際	計	15,065				
	合		計	262,889					
總		計		397,666					

141. 奉天放送聴取者一覽

一月末現任

同

上

區	別	附 屬 地	市公署管内	前 月 比 較				
				附 屬 地	市公署管内			
日	本	人	5,330	660	0	85	0	37
滿	洲	人	121	869	X	4	X	12
外	國	人	20	39	0	1	0	9
合	計		5,471	1,568		82		34

註 O印ハ増ヲ示シ、X印ハ減ヲ表ハスモノナリ。

土
木
建
築

142. 奉天土木建築工事状況

一月

滿洲土木建築協会奉天分会

企業者別	工事別	土 木		建 築		合 計	
		件数	請 負 額	件数	請 負 額	件数	請 負 額
特殊工事	關 東 高 等	-	-	-	-	-	-
	特 種 工 事	-	-	-	-	-	-
滿鉄關係	鐵 道 總 局	-	-	-	-	-	-
	奉天鐵道事務所	-	-	8	8,183.00	8	8,183.00
	本社鐵道部	-	-	-	-	-	-
	奉天地方事務所	4	3,561.00	5	1,605.00	9	5,166.00
	本社地方部	-	-	-	-	-	-
	鐵路局並工務	2	1,275.00	1	362.00	3	1,637.00
滿洲國關係	奉天省公署	-	-	-	-	-	-
	奉天市公署	-	-	1	230.00	1	230.00
	軍 政 部	-	-	-	-	-	-
	瀋陽縣公署	-	-	-	-	-	-
	國道局建設	-	-	-	-	-	-
	其 他	-	-	-	-	-	-
一 般	奉天造兵所	-	-	-	-	-	-
	電 氣 會 社	-	-	-	-	-	-
	電 業 公 司	-	-	2	1,894.00	2	1,894.00
	法 人 團 體	1	4,800.00	-	-	1	4,800.00
	合 計	7	9,636.00	17	12,274.00	24	21,910.00
地方決定奉天施工工事	特 殊 工 事 (新京入札奉天施工)	-	-	-	-	-	-
	關 東 局 (新京入札奉天施工)	-	-	-	-	-	-
	滿 鐵 鐵 道 部 (大連入札奉天施工)	-	-	-	-	-	-
	滿 鐵 地 方 部 (大連入札奉天施工)	-	-	-	-	-	-
	豐 泉 會 社 (新京入札奉天施工)	-	-	-	-	-	-
	豐 泉 會 社 (大連入札奉天施工)	-	-	-	-	-	-
	會 社 及 銀 行 (大連入札奉天施工)	-	-	-	-	-	-
	會 社 及 銀 行 (新京入札奉天施工)	-	-	-	-	-	-
	其 他 雜 個 所 (新京入札奉天施工)	-	-	-	-	-	-
合 計	7	9,636.00	17	12,274.00	24	21,910.00	

143. 奉天地方土木建築工事總請負額

自一月

滿洲土木建築業協會奉天分會

企業個所	件數	土 木	件數	建 築	件數	合 計
關東局	—	—	—	—	—	—
特殊工事	—	—	—	—	—	—
滿鐵	6	4,836.00	14	10,152.00	20	14,988.00
滿洲國	—	—	1	230.00	1	230.00
民間	1	4,800.00	2	1,894.00	3	6,694.00
計	7	9,636.00	17	12,274.00	24	21,910.00
奉天入社他所施工工事	—	—	—	—	—	—
合 計	7	9,636.00	17	12,274.00	24	21,910.00

144. 奉天地方土木建築工事總請負額內譯

(A) 滿鐵工事

自一月

同

上

企業個所	件數	土 木	件數	建 築	件數	合 計
鐵道總局	—	—	—	—	—	—
奉天鐵道事務所	—	—	8	8,183.00	8	8,183.00
奉天地方事務所	4	3,561.00	5	1,605.00	9	5,166.00
本社鐵道部	—	—	—	—	—	—
鐵路局工務段	2	1,275.00	1	362.00	3	1,637.00
本社地方部	—	—	—	—	—	—
計	6	4,836.00	14	10,150.00	20	14,986.00

(B) 滿洲國工事

自一月

同

上

奉天省公署	—	—	—	—	—	—
奉天市公署	—	—	1	230.00	1	230.00
第一軍管區司令部	—	—	—	—	—	—
瀋陽縣公署	—	—	—	—	—	—
中央銀行	—	—	—	—	—	—
營繕部	—	—	—	—	—	—
其他雜個所	—	—	—	—	—	—
計	—	—	1	230.00	1	230.00

145 同

上

(八) 奉天入札所施工工事

自一月

同

上

企 業 個 所	件 数	土 木	件 数	建 築	件 数	合 計
鉄 道 總 局	—	—	—	—	—	—
國 道 局 建 設 事 務 所	—	—	—	—	—	—
滿 洲 航 空 會 社	—	—	—	—	—	—
計	—	—	—	—	—	—

備考 「関東局」ハ洲廳其他日本官署ヲ含ム。「滿洲國」ハ省公署、市公署、
 國道局、軍政部、營繕部局其他官公署及中央銀行ヲ含ム。
 「滿鉄」中、地方事務所、滿鉄事務所ハ管内ヲ合算ス、錦綏鐵路局工
 事ハ之ニ含マズ。「民間」ニハ電氣会社、電業公司、航空会社其他ノ
 銀行会社並ニ一般民間工事ヲ含ムモノトス。

(二) 民間工事

会 社 銀 行	1	4,800.00	2	1,894.00	3	6,694.00
市 中 民 間	—	—	—	—	—	—
鉄 道 工 業 地 域	—	—	—	—	—	—
計	1	4,800.00	2	1,894.00	3	6,694.00

146. 奉天土木建築工事累計

自 一 月

本月掲載なし

147. 労働賃金一覽

一月末現在

滿洲土木建築協會奉天分會

職名	日 本 人			支 那 人		
	最 高	並	最 低	最 高	並	最 低
並 人 夫	3.00	2.50	2.00	1.80	1.60	1.50
警 人 夫	3.50	3.00	2.50	1.40	1.30	1.20
土 工	3.50	3.00	2.50	1.00	80	60
石 工	4.00	3.50	3.00	1.80	1.60	1.40
煉 瓦 工	4.00	3.50	3.00	1.70	1.50	1.30
鍛 冶 工	4.00	3.50	3.00	1.70	1.50	1.30
龙 官 工	4.00	3.50	3.00	1.80	1.60	1.40
塗 工	4.00	3.50	3.00	1.70	1.50	1.30
木 虎 工	-	-	-	1.70	1.50	1.30
木 工	4.00	3.50	3.00	1.70	1.50	1.30
指 物 職	4.00	3.50	3.00	1.70	1.50	1.30
畳 職	4.00	3.50	3.00	-	-	-
建 具 職	4.00	3.50	3.00	1.70	1.50	1.30
經 師 職	4.00	3.50	3.00	1.70	1.50	1.30
屋 根 職	4.00	3.50	3.00	1.70	1.50	1.30
碓 子 職	4.00	3.50	3.00	1.70	1.50	1.30
鐵 力 職	4.00	3.50	3.00	1.70	1.50	1.30
鋸 金 職	4.00	3.50	3.00	1.70	1.50	1.30
荷 馬 車 一 頭 曳	-	-	-	-	2.50	-
同 二 頭 曳	-	-	-	-	3.00	-
ト ラ ッ ク	-	-	-	-	22.00	-

148. 建築線指定調査件数概況

一月

奉天市公署工務處

建 築 之 部						附 屬 施 設 之 部				
建築線指定調査受付			建築線指定調査完了			附属施設物受付			附属施設物調査完了	
月日	件数	工費概算額	件数	工費概算額	記事	月日	件数	工費概算額	件数	工費概算額
1.23	2	21,000.00	—	—	—	—	—	—	—	—
27	1	7,000.00	—	—	—	—	—	—	—	—

149. 奉天市道路補修工事費

一月

奉天市公署土木課

種 別	單位	數 量	金 額			比率 %	記 事
			材料費	労力費	計		
下水道修繕費	m	40.00		21.40	21.40	14	
冰雪掃除費	噸	182.00	114.78	726.40	841.18	54.4	
測量調査及其他雜費		—	—	690.80	690.80	44.2	肉有汽礮 修理費
總 計		—	114.78	1,438.60	1,553.38	100	

144

文

化

151 電氣供給概況

一月

滿洲電業株式會社

地域別	電 燈						電 力						電 熱	
	從量燈		定額燈		合 計		特約電力		普通電力		合 計			
	口數	燈數	口數	燈數	口數	燈數	口數	容量	口數	容量	口數	容量	口數	容量
奉天城內	2559	258,527	4644	11,409	30,255	249,936	10	3150.00	1067	7737.15	1077	12,887.15	74	308.30
奉天附屬地	15,918	195,463	5492	19,033	21,410	214,496	26	37,290.00	563	7427.27	589	44,717.27	510	1198.00
小 計	4,509	423,990	10,156	30,442	51,665	464,432	36	42,440.00	1630	15,164.42	1,666	57,604.42	584	1506.30
撫 順	175	1091	433	723	608	1,814	1	250.00	6	23.00	7	273.00	-	-
文 官 屯	12	91	9	24	21	115	-	-	-	-	-	-	-	-
虎 石 台	26	173	41	102	67	275	-	-	-	-	-	-	-	-
煙 河	34	251	14	51	48	302	-	-	-	-	-	-	8	8.00
蘇 家 屯	832	4486	800	1452	1632	7938	1	200.00	17	100.20	18	300.20	100	118.00
沙 河	19	143	74	112	93	255	-	-	1	10.00	1	10.00	1	1.00
十 里 河	10	60	36	61	46	121	-	-	-	-	-	-	-	-
煙 台	57	449	62	103	119	552	-	-	1	10.00	1	10.00	4	4.00
張 台 子	17	107	17	36	34	143	-	-	-	-	-	-	-	-
小 計	1122	9851	1486	2664	2618	11,515	2	450.00	25	143.20	27	593.20	113	131.00
總 計	12,571	1,442,841	11,642	33,106	54,333	475,947	38	42,890.00	1,655	15,307.62	1,693	58,197.62	697	1,637.30

備考 特約需用家電燈數 18,121 燈

152. 奉天瓦斯供給概況

一月

南滿洲瓦斯株式會社

地域別	戶數別	設備戶數	供用戶數	職業別	
				戶數	使用戶數
附 屬 地		15,833	13,257	家 庭 用	13,426
商 埠 地		435	365	營 業 用	183
合 計		16,268	13,622	工 業 用	13
				合 計	13,622

備考 內滿洲人使用戶數 101
一月中一日平均送出量 16,447 立方米

153. 奉天市公署水道關係諸統計

(4) 給水區域及管延長

一月末現在

奉天市公署水道科

給水區域面積	給水區域內道路長	配水管延長	對道路管長比	消 火 栓			
				地上式	地下式	計	1個=對道路長
720.9	118,509*	57,141.7	48%	94	86	180	658*

(口) 配水管延長內訳

一月末現在

同 上

區 別	50	75	100	150	200	250	300	400	450	500	計
前 目 迄	905.80	3,902.72	33,544.63	3,726.25	5,068.04	6,239.95	815.15	984.78	734.78	1,219.60	57,141.70
本 月 分	—	—	—	—	—	—	—	—	—	—	—
累 計	905.80	3,902.72	33,544.63	3,726.25	5,068.04	6,239.95	815.15	984.78	734.78	1,219.60	57,141.70

(ハ) 配水管附屬設備

一月末現在

同 上

區 別	阻 水 條											其 他				計
	50	75	100	150	200	250	300	400	450	500	小計	模 式 75	泥 吐 壘	檢 査 150	小計	
前 目 迄	13	13	142	17	22	8	2	2	1	1	221	6	1	1	8	229
本 月 分	—	—	—	—	—	—	—	—	—	—	—	—	—	—	—	—
累 計	13	13	142	17	22	8	2	2	1	1	221	6	1	1	8	229

(二) 配水量及電力量

一月

同上

區 別	配 水 量	電 力 量	配水一立米当電力量	摘 要
前 月 迄	307,864 ^{立米}	60,926 ^{KWH}		
本 月 分	68,603	13,750	0.2	
累 計	376,467	74,676		

(木) 一日配水量

一月

同上

月 別	一 日 配 水 量			最大時配水量 ^{m³}	附 記
	最大日配水量	最小日配水量	一日平均配水量		
1	2,714 ^{立米}	1,830 ^{立米}	2,212 ^{立米}	0.052	

(A) 給水申込及工事施工表

一月末現在

同 上

目 別	給水申込件数	給水工事施工件数	附 記
前 月 迄	1,392	989	
本 月 分	3	1	
累 計	1,395	990	

(B) 給水工事種別表

一月末現在

同 上

月 別	新 設 工 事 件 数				増 設 及 変 更 件 数				合 計	附 記
	専用栓	共用栓	私消栓	計	専用栓	共用栓	私消栓	計		
前月迄	45 949	2	14	45 965	19			19	45 984	4印ハ撤去
本月分	1			1					1	
累 計	45 950	2	14	45 966	19			19	45 985	

三
八

(夕) 給水栓内訳表

一月末現在

同上

月 別	施 工 栓 数			他ヨリ引継 栓 数			給 水 栓 数		
	専用栓	共用栓	計	専用栓	共用栓	計	専用栓	共用栓	計
前 月 迄	45 949	2	946	443	3	446	1387	5	1392
本 月 分	1		1				1		1
計	45 950	2	947	443	3	446	1388	5	1393

(リ) 給水栓数表

一月末現在

同上

月 別	工事竣功栓数	他ヨリ引継栓数	計	開栓現在数	閉栓現在数	備 考
前 月 迄	45 951	446	1392	1299	93	△印ハ撤去
本 月 分	1		1	2		
計	45 952	446	1393	1301	93	

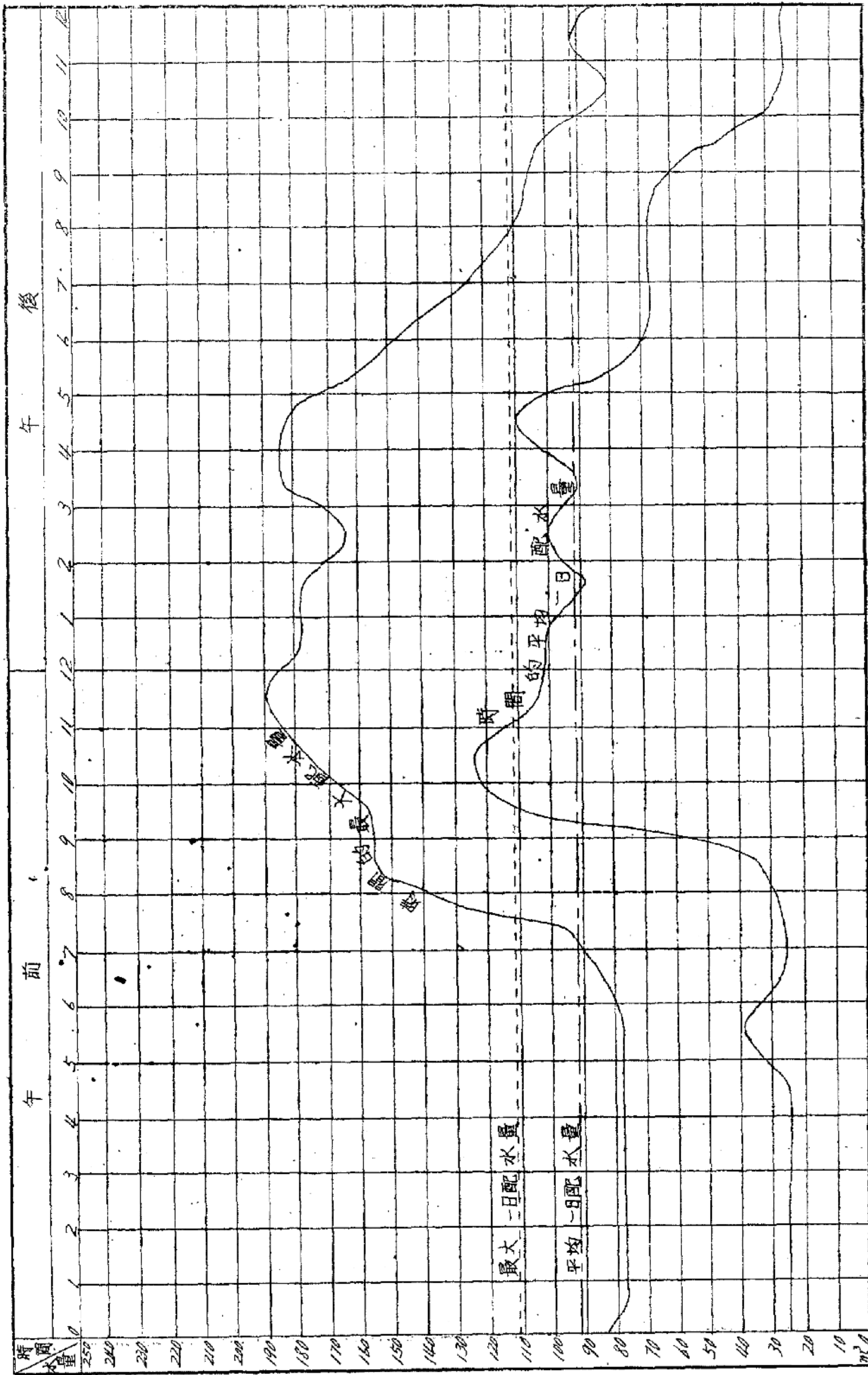
(又) 一月中給水小修繕表

一月末現在

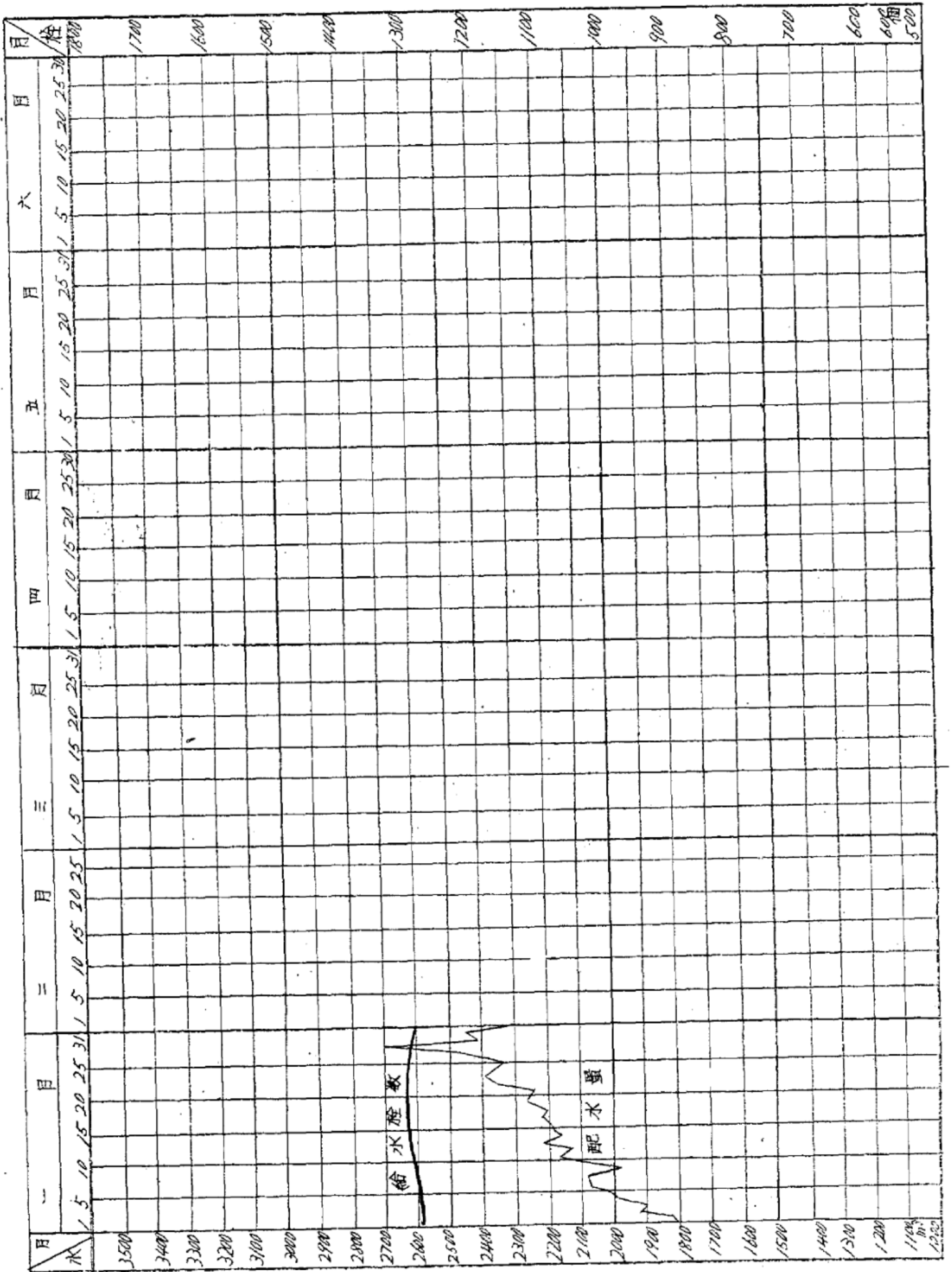
同上

施 工 件 数			有料修繕金額	故障類別		普及栓数=対 スル故障率	一件当り修繕 平均額	摘 要
有料	無料	計		凍結=起 因	自然損傷			
138	36	174	233,890	88	86	12.3%	1,344	

配水量表 (康德四年度)



配水量及給水栓數一覽表 (康徳四年度)



194

雜

154. 奉天市公署職員一覽

(1) 本署內

一月末現在

奉天市公署總務科

科別	官職別		簡任官		薦任官		委任官		主事		技師		事務員		技術員		股員		備員		合計	
	日	滿	日	滿	日	滿	日	滿	日	滿	日	滿	日	滿	日	滿	日	滿	日	滿	日	滿
總務處	總務科	1	1	2	5	1	1	2	1	1	2	9	14	12	4	25	25	52				
	經理科	-	-	-	-	-	-	-	-	-	-	11	6	5	2	18	11	38				
	調查科	-	-	-	-	-	-	-	-	-	-	3	4	2	1	3	7	10				
行政處	計	1	1	2	8	2	2	2	5	23	24	19	7	46	43	98						
	行政科	-	-	-	-	-	-	-	-	-	-	5	2	1	-	5	14					
	實業科	-	-	-	-	-	-	-	-	-	-	10	7	15	-	3	30					
	保健科	-	-	-	-	-	-	-	-	-	-	2	2	4	-	2	11					
	教育科	-	-	-	-	-	-	-	-	-	-	2	2	6	-	2	10					
	計	-	-	2	6	4	6	1	4	17	13	26	13	26	-	12	24	15				
財務處	稅務科	-	-	1	5	2	5	3	25	8	93	4	8	18	132							
	理財科	-	-	1	3	2	3	2	8	10	28	10	8	28	24	49						
工務處	計	-	-	2	8	4	8	3	33	18	101	14	36	42	181							
	庶務科	1	1	1	1	1	1	1	3	3	1	1	1	2	3	7						
	建設科	-	-	-	-	4	3	4	1	5	1	4	2	14	21	25						
	土建科	-	-	1	1	2	1	2	1	1	2	7	1	17	5	33						
	水道科	-	-	1	1	1	1	1	1	2	2	2	4	2	9	18	14					
合計	2	1	7	5	18	28	5	13	77	70	160	33	138	156	423							

備考. 此/外囑託日係=名(實業科)

(口) 附屬機關

一月末現在

所屬機關別	教員		股員		傭員		合計	
	日	滿	日	滿	日	滿	日	滿
市立各小學校	31	423	-	31	-	107	31	561
衛生隊	-	-	1	21	-	658	1	679
衛生汽車隊	-	-	-	-	-	20	-	20
救急汽車隊	-	-	-	-	-	2	-	2
洒水汽車隊	-	-	-	-	-	14	-	14
屠獸場	-	-	-	-	-	22	-	22
警衛隊	-	-	-	-	-	3	-	3
市場	-	-	-	-	-	2	-	2
昭陵管理處	-	-	-	-	-	4	-	4
苗圃	-	-	-	1	2	6	2	7
公園	-	-	-	-	-	12	-	12
材料部	-	-	-	-	-	78	-	78
隔離病舍	-	-	-	-	-	4	-	4
納稅分所	-	-	-	-	-	4	-	4
辦事處	-	-	-	-	-	3	-	3
合計	31	423	1	53	2	939	34	1,415

156. 寄贈及購入圖書目錄

一月

奉天市公署調查科

資 名	刊行年月日	著譯者又編者	發行所
奉天市統計月報	康德4年1月1日	奉天市公署調查科	"
本邦經濟統計	昭和11年1月	日本銀行調查局	"
奉天經濟月報	" " 10月	奉天地方事務所	"
經濟金融月報	康德3年12月	滿洲中央銀行	"
名古屋勤業要覽	昭和11年11月25日	名古屋市產物部庶務課	"
吉林商工事情	" " 12月28日	吉林日本商工會議所	"
滿洲經濟統計月報	" " " 30日	滿鐵產業部	"
東京市產業時報	" 12年1月1日	東京市役所產業局	"
統計年報	" 11年12月28日	安東商工會議所	"
最新滿洲帝國六法全書	康德3年 " 5日	滿洲行政學會	"
哈爾濱特別市市政統計月報	" " " 20日	哈爾濱特別市公署	"
省政彙覽 (閩島省篇)	" " 9月	國務院情報處	"
" (安徽省篇)	" " 9月	" "	"
本邦專業成績分析	昭和11年12月22日	三菱經濟研究所	"
鐵道總局產業關係事業概要	康德3年6月	大連商工會議所	"
滿洲鐵道沿線諸機關又施設一覽表	昭和11年12月25日	滿洲鐵道會社	"
滿洲國外國統計月報	康德3年12月20日	財政部	"
滿洲國の根本理念と協和會の本質に就て	昭和11年7月18日	關東軍司令部	"
海倫縣城商工事情	康德3年11月10日	實業部臨時產業調查局	"
絹及人絹織物 = 関スル調査	" " " 1日	"	"
海産物 = 関スル調査	" " " 10日	"	"
石鹼 = 関スル調査報告書	" " " "	"	"
フェルト帽子 = 関スル調査報告書	" " " 1日	"	"
麥酒 = 関スル調査報告書	" " " 10日	"	"
酒精 = 関スル調査報告書	" " " "	"	"
煙草 = 関スル調査報告書	" " " "	"	"
海龍縣政概況	康德2年12月	海龍縣公署總務科	"
吉林省統計	" 3年 "	吉林省公署	"
產業組合革新論	昭和12年1月8日	高陽書院	"
改正稅法早わかり	" " " 1日	巖法堂書店	"
對華經濟資料	" 11年11月7日	日支問題研究會	"
奉天市商會月刊	康德3年12月15日	奉天市商會	"
關東局統計要覽	昭和12年12月25日	關東局	"
關東局第三十回統計書	" " " "	"	"
人口動態概要	" " 1月15日	關東局官房文書課	"
新京特別市統計月報	" " "	新京特別市公署	"
棉花絲綢類 = 関スル調査報告書	康德3年11月10日	實業部臨時產業調查局	"
亞鉛引鐵板釘類 = 関スル調査報告書	" 4年1月10日	"	"
小麥粉 = 関スル調査報告書	" 3年11月10日	"	"
毛織物 = 関スル調査報告書	" " " "	"	"

160

奉天市公署總務署調查科

電話代表四十二〇八五番

奉天八幡町六番地

印刷所 曠陽社

電話三十三〇六番

大連西通九三番地

本店 三信洋行

電話二一三八九〇番

161

