



中國商戰失敗史

中國十四年關務統計表
十國海商統圖

黃炎培 龐淞

編纂



上海商務印書館發行

Handwritten signature or mark at the bottom of the page.

上海图书馆藏书



A541 212 0018 1645B

中國商戰失敗史敘

吾讀中國商戰失敗史而愀然焉。曰此非四十年來海關進出口貨價比較表乎。胡不幸而獲此戰敗之惡謔。竊謂吾國自中外互市以來。商則有之。戰則未也。商與商自戰則有之。與外商戰則未也。然則吾國之有進口貨。彼外商以吾爲市場。捆載彼之國貨來耳。彼且如入無人之境。何勝敗之可言。吾國之有出口貨。彼外商因市場之所需要。捆載吾之國貨去耳。彼且如出無人之境。又何勝敗之可言。夫彼之商以農工爲大本營。既駸駸入吾不戰而并不守之國。吾之商方日爲彼商鄉導。或略分其芻秣以爲飽。而絕未知其大本營之所在。徒仰彼前鋒之鼻息。彼東則導之東。彼西則導之西而已。以云戰敗。其諛詞乎。雖然。吾國之商人其奮哉。吾既有爲人用之出口貨矣。則吾固有可戰之器在。吾器不自用而人用之。可恥孰甚。吾願吾國商人注意國外貿易之調查。偵知其市場之所需要。避實擊虛。以爲前鋒。吾尤願吾國工人日以研究藝術爲事。俾有多數精良之人造品。爲商人後盾。吾尤願吾國農人日以研究種植爲事。俾有多數精良之天產品。爲工人後盾。爲商人後盾之後盾。如是吾商人之大本營固庶乎可言戰矣。吾知後此數十年有重檢海關進出口貨價比較表者。其感想必大異於今可知也。今歐戰逾二稔。歐商困矣。彼予吾以從容之準備。而吾弃其時乎。吾國之商人其奮哉。民國六年一月沈恩孚

沈恩孚
民國六年一月

自序

往歲偕農工商界同志組織實業團爲新大陸之游既定計頗欲稍稍調查國際貿易之歷史與其現況以爲之備案頭歷年海關冊不全則四出乞借縱橫披覽憾其端緒繁複輒思着手纂緝昔之從事乎此者就所及見若歸安錢氏青浦沈氏南通張氏顧不數年迹陳矣關冊譯漢自清光緒二年始迄於往歲恰四十年以謂可從而斷之也行期旣迫乃略定程式標義例以屬龐生淞龐生肄業南京高等師範學校而畢業於浦東中學校者能綜覈銳於思而果於力耗兩年暑期休假之光陰稿成相與反覆商榷增損以示沈君信卿乞其審訂君曰是非無所值者盍印以行也遂取抽象之義名之曰中國商戰失敗史更從而詮之具體立名以爲之副曰中國四十年海關商務統計圖表凡爲圖三表五十四表尾白其餘幅苟有心者歲錄其數更十年雖名五十年海關商務統計圖表可也所冀者更十年而商況一變相與致病夫抽象名之不復可用則吾中華其有豸矣夫中華民國五年十一月黃炎培

凡 例

1. 關冊譯漢自光緒二年始。二年以前之商業狀況無可考。本表之輯斷自光緒二年迄民國四年。凡四十年。
2. 洋貨進口關冊本分洋藥、棉貨、絨貨、棉絨貨、雜質正貨、五金、礦石、雜貨等七類。茲將棉貨類析爲棉貨、棉紗兩表。絨貨、棉絨貨合爲一表。洋藥、五金、礦石仍各爲一表。析雜貨類爲糧食、糖、煤、油等爲十七表。以雜質正貨分隸衣類、雜貨兩表。凡爲表二十二。
3. 土貨出洋關冊聚列一類。近年始析爲土藥、棉貨、五金、礦石、雜貨等四類。茲將大宗貨物各立專表。以性質相類者隸屬焉。凡爲表二十五。
4. 進出貨價與各國往來貨價等皆可覘國際貿易之情狀。與列國商業之興替。各立專表。以資比較。
5. 表中數量欄有未列細數及統計數者。或關冊所本無。或以單位不同。無從統計。概以虛線表之。價值欄內關冊併數項合計者。無由分列。亦以虛線表之。
6. 表中數量價值均無者。以實線表之。
7. 本表於民國四年之下。各留空格數行。以便閱者按年填補。
8. 算術上價目普通每間三位附點。茲中國習慣上每以萬爲大數之單位。故本表列數間四位附點。使閱者易於領會。
9. 表中數碼多至八九位。核校難周。疏漏之處。在所不免。閱者諒之。

編者誌

中國商戰失敗史

一名中國四十年海關商務統計圖表

第一編

總論

本書凡爲進口表二十二。出口表二十五。附表七。都凡五十有四表。國際貿易之情勢大略可見矣。

進口表第一爲棉貨。如潮如山。百貨莫敵。歲銷額多於我全國所產者五之一。我人一年間所衣被之棉織物。百之五十六爲舶來品。百之四十四爲自製品。不貧何待。第二爲棉紗。洋紗流行。土紗絕迹。年來銷額五倍於我全國之所產。是我一年間所產之棉織物。六之五爲間接之洋貨。自紡自織純粹之土貨。僅六之一。第三爲毛棉貨。毛棉貨。獸毛爲主要原料。毛類出口。歲逾千萬。熟貨輸入。五倍於我自製者。工業不精。利乃贈人。第四爲洋藥。毒禍我國。深逾洪水。四十年中。耗銀千三百餘兆。曠時廢業。直接間接之損失。尙不與焉。國弱民貧。胥由於此。第五爲糧食。米麵糧食。非我所乏。不遇偏災。無庸告糴。乃洋米洋麵。歲來三千餘萬。地力已盡。耶。人力未盡耳。第六爲糖。光緒初年。出多於入。近年進口之多。倍於我全國所產。出口至卑。卑不足道。華糖國外之銷路已絕。國內之銷數。三之二爲洋糖。糖業危矣。第七爲五金礦石。第八爲煤油。第

九爲煤炭三者皆屬礦產爲我所富有。勸探無術。產不敷用。委貨於地。旁求諸人。是無異棄家鷄而嗜野鶩。第十爲火柴。本輕利重。且爲日用必需之物。年來進口尙三倍於我自製者。而硫磷諸原料。十八九來自外洋。利權之挽回者。蓋僅。第十一爲棉花。棉布棉紗之來。旣洶湧如是。棉花之來。又足抵出口四之一。則我棉產之不豐可知。第十二爲茶葉。茶爲我國特產。日本於明治初年始種茶。印度錫蘭爪哇之茶。十餘年來又大進步。近年輸入達四百餘萬。國外銷路之被奪可知。不謀自振。茶市將傾。第十三爲染料。洋染料未來之先。我國綢緞著聞豔麗。洋染料旣來以後。土靛遂爲淘汰。蓋不進則退。不事改良。靛業前途。豈堪設想。第十四爲海味。我國海線長萬餘里。所產豈不足供所求。乃民力散弱。政府不顧問。人得而侵之。有海幾同無海。第十五爲藥材藥品。出入差足相抵。西醫用藥。關冊不載。進口之超過出口。爲數當亦非細。第十六爲飲食物類。酒我所能製也。牛乳牛油果品菜蔬等皆我所有。無求於外。而歲來逾千萬。口腹之侈也。第十七爲菸紙煙之銷耗巨。爲害烈。無上下老幼貧富貴賤皆嗜之。流毒之廣。幾等鴉片。溢利之多。又其次焉。第十八爲書紙文具。洋紙不知仿造。一鉛筆一墨水之微。亦無自製者。宜其如此。第十九爲皮貨皮件皮。我所產也。不知製煉。乃以生易熟。第二十爲衣類。西衣帽非我所習服。旣輸我以料。復輸我以製成品。綢緞我所富有。乃出其奇巧之色樣。以移我所好。外人之善謀利如此。第二十一爲機械材料。機器也。材料也。器具也。軍械軍火也。我所不產。所不能製者。用之必取給於

外固無如何。然機器有單簡者。材料有易得者。軍械軍火之製有專廠。夫豈不可於本國求之。而必於是。何哉。第二十二爲雜貨類。進口洋貨上所未列者。悉入是。多凡四十九項。農工礦物咸備。以郵政包裹與未列名之雜貨殿焉。

出口表第一爲蠶絲。彼求我供。大利在握。然十餘年來。所恃以折衝者。惟機器絲。價格恆高。脫貨恆易。絲市賴以維持。改良繅製之明效也。第二爲綢緞彩色絲綢。西女所喜。山東繭綢。適製西服。故銷路漸旺。近年可敵進口棉布五之一。第三爲茶業。四十年來。有退無進。印度錫蘭爪哇日本。俱係近鄰勁敵。急起直追。勢猶岌岌可危。因循躑躅。其能久乎。第四爲棉花。出產不豐。內用未足以生易熟。未足爲利也。第五爲黃豆類。農產出口。此爲大宗。近年突飛陡漲。近五千萬。南滿之利居多。第六爲皮貨。北方之產也。生皮多而熟皮少。其利非厚。第七爲毛類。呢絨之主要原料也。資人以生其利。第八爲草帽。山東名產也。選草不精。或攙僞質。銷流未暢。第九爲布疋。土布夏布。泥古不變。不合時尚。長闊不中度。不適於用。銷數僅及洋棉布百分之五。微矣。第十爲席。席之銷數。僅能保持二十年前舊額。日本臺灣奪其利也。第十一爲糖。十餘年大失敗。輸入以千計。輸出不及百。利無可言矣。第十二爲磁陶器。二十年來無進步。洋磁之來。且及出口三之一。製造之工拙。利乃式微。第十三爲油類。出口甚盛。內用亦足。可無求於外。第十四爲藥材藥品。滇蜀之產居多。銷額適足抵進口。第十五爲麻。西人用以織紗羅。利乃倍蓰。銷路賴以不削。第十六爲脂麻。農產物之微者也。

銷額達千萬。可喜。第十七爲動物類。北地瘠瘠。獨豐水草。宜畜牧。天然之美利也。第十八爲飲食物。果品蔬菜足相抵花生粉絲之贏。足補酒類之不足。蛋之一物。近年銷數在八百萬以上。飼雞之學尙矣。第十九爲書紙。得進口之半。第二十爲菸。僅及進口五之一。菸葉爲多。紙煙不足道也。第二十一爲糧食。第二十二爲子核子餅。俱係近十年來新流行之品。販米出洋。歲歲喧騰於社會。顧爲國律所禁。故無報關納稅。明目張膽而爲之者。私運出洋。爲關冊所不載。關冊無米。非真無米也。第二十三爲五金礦石。第二十四爲煤炭。近十年來始見端倪。近年出口已足敵進口。足徵礦業之漸形發達矣。第二十五爲雜貨類。出洋土貨。上所未列者。悉以實本表。凡爲項二十有三。農工礦物咸具。以郵政包裹。未列名之雜貨殿焉。

進出口四十七表。旣略舉其關係如上說。茲列民國二年進口最旺之數。與民國四年出口最旺之數。以類相從而爲表比較之。如次。

類別	進口		出口	
	品名	價值	品名	價值
統計		五,七〇六,〇〇〇		四,一六六,〇〇〇
雜物	其他雜物	一〇,五二,〇〇〇	其他雜物	一〇,五二,〇〇〇
農產製造物	袋包·葵扇·席·漆·炭等 洋藥·麵粉·糖·茶葉·染料·油·酒·紙煙·呂宋煙·	一三,六〇,〇〇〇	粉絲·紙煙·麵粉·子餅·袋包·竹器·漆· 茶葉·豆餅·乳腐·草帽·席·糖·油·酒·	一,一〇五,〇〇〇
水產	海參·海帶·海菜·魚膠·魚介海味等	一,三三,〇〇〇	魚介海味等	一,六二,〇〇〇
礦產	五金礦石·煤油·煤等	六,三九,〇〇〇	五金礦石·煤等	三,三九,〇〇〇
農產動物	動物·獸毛·羽毛·皮貨·牛乳·牛油·乾脯等	三,七〇,〇〇〇	動物·皮·毛·骨角·伙食·蛋·豬油·牛油等	六,三三,〇〇〇
農產植物	棉花·煙葉·藥材·木材·沙藤·麻等	三,四〇,〇〇〇	棉花·木料·麻·藤·藥材·菸草·柴等	三,〇三,〇〇〇
農產食物	米·糧食·果品·菜蔬·花生·查古聿等	三,一六,〇〇〇	豆·脂·麻·糧食·果品·菜蔬·花生·子仁等	五,五二,〇〇〇
工業製造品	物·菸鋪雜物等 器·做鹹·雜件·衣箱·鈕扣·鐵器·秤·家用雜 瓦·水泥·陶磁器·爆裂物·玻璃片·玻璃器·料 奢侈品·消耗品·書紙文具·機械材料·火柴·磚	六,四〇,〇〇〇	鞋·磚瓦·木絲帽·木器·墨·書紙等 陶磁器·料器·金銀器·爆竹·扇·衣服靴	二,五五,〇〇〇
紡織物	棉貨·棉紗·毛棉貨·綢緞·雜匹等	一,九四〇,〇〇〇 兩	蠶絲·綢緞·布匹等	一,〇五三,〇〇〇 兩

右表第一二六七八九項輸入多於輸出。第三四五項輸出多於輸入。比較其總價值計入多於出一萬五千一百三十萬兩。

右表紡織物工業製造品爲工利。農產食物農產植物爲農利。農產動物爲畜牧之利。礦產爲礦利。水產爲漁利。農產製造物與其他雜物。假定農工各得其利之半。以百分法計之。如次。

	進口	出口
工	六一	四二四
農	二二	三五三
畜牧	二	一五三
礦	一二	六六
漁	三	〇四

右表工礦皆工也。農畜牧漁皆農也。概括以二者百分計之。如次。

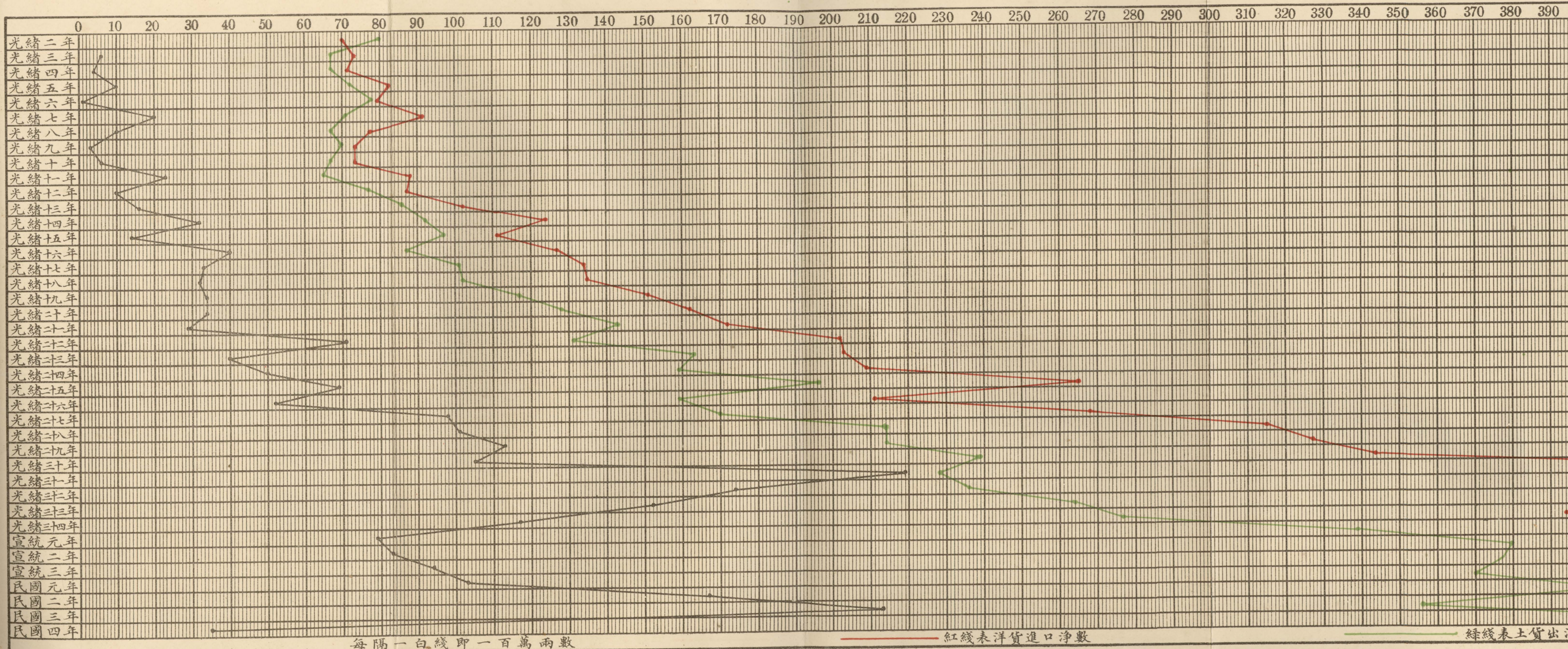
	農	工
進口	二七	三三
出口	五一	四九

觀此則知進口多工作物多熟貨。出口多農產物多生貨。夫以自號務農之國。農產物之多固宜。然核其價值僅及棉鐵兩大宗之進口。我其可以農產自豪乎。

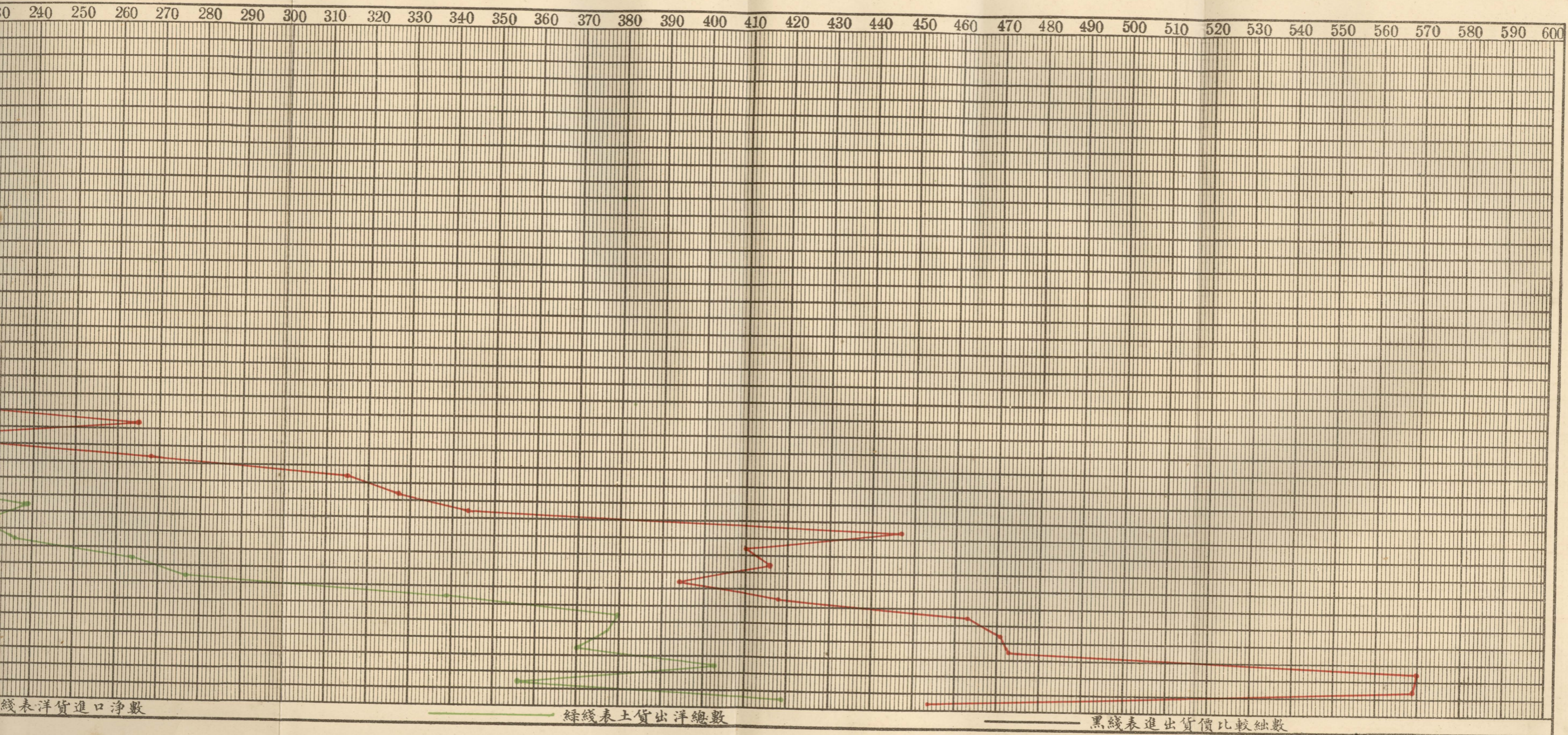
嗚呼。實業之不講久矣。自古昔重士而輕農工商。商賈逐末。更爲鄉黨自好者所不爲。農工商之品愈卑而術愈拙。利愈不可保。抑知國於競爭之世。所恃以開發利源者。莫如農工。操縱利權者。莫如商。栽植之法不如人。則人豐而我歉。製造之工不如人。則人贏

而我。絀。輸。運。之。速。不。如。人。則。人。勝。而。我。負。販。賣。之。資。本。不。如。人。則。人。雄。而。我。怯。學。問。藝。術。貴。於。應。用。培。植。改。良。則。收。穫。豐。傳。播。新。種。則。品。類。富。以。是。知。農。學。之。不。可。不。講。機。器。造。作。物。精。工。速。而。利。厚。手。工。製。品。愈。瑣。碎。者。愈。關。日。用。愈。不。可。忽。以。是。知。工。藝。之。不。可。不。推。廣。牲。畜。以。換。種。而。強。飼。養。防。疫。設。施。得。宜。則。繁。殖。以。是。知。畜。牧。之。不。可。研究。輪。船。繁。多。運。輸。靈。捷。則。操。勝。利。我。國。僅。一。招。商。局。而。船。主。舵。工。機。師。爲。西。人。把。持。不。容。華。人。插。一。足。權。失。而。利。微。數。十。年。來。無。進。步。近。且。岌。岌。可。危。以。是。知。航。海。駕。駛。之。學。更。不。可。以。一。日。緩。土。貨。出。洋。洋。貨。進。口。以。洋。商。爲。關。鍵。不。能。自。由。定。價。自。由。販。運。利。權。已。去。其。半。而。洋。商。之。抑。勒。壟。斷。受。害。爲。尤。巨。以。是。知。自。由。買。賣。之。權。一。日。不。爭。回。國。際。貿。易。不。能。一。日。無。失。敗。制。幣。不。一。律。金。融。機。關。不。徧。設。商。業。不。活。動。人。得。而。操。縱。之。陷。我。經。濟。於。危。地。以。是。知。國。際。貿。易。非。用。金。本。位。不。能。免。折。閱。稅。則。束。縛。於。條。約。權。稅。權。操。於。客。卿。盈。虛。銷。長。不。能。因。時。調。劑。以。是。知。稅。法。不。改。良。稅。權。不。收。回。惡。稅。不。除。釐。卡。不。裁。進。出。稅。失。其。重。輕。終。無。以。便。商。民。興。商。市。振。商。業。保。商。利。也。嗚。呼。國。家。貧。弱。至。今。日。而。已。極。司。實。業。者。以。國。用。不。充。意。存。銷。極。縮。財。政。者。苛。求。聚。斂。獨。能。取。法。列。國。田。賦。我。輕。於。彼。則。議。加。雜。稅。我。少。於。彼。則。議。增。不。知。列。國。能。爲。民。開。衣。食。之。源。裕。之。至。足。取。之。不。憂。其。匱。我。於。上。之。諸。大。端。未。嘗。一。研。究。爲。民。導。生。財。之。路。培。克。暴。斂。竭。澤。而。漁。國。民。交。困。覆。亡。無。日。此。通。國。之。憂。讀。此。表。不。禁。根。觸。予。心。怒。焉。如。擣。已。欲。悉。其。詳。具。如。分。表。

中國近四十年進出貨值贏絀比




十年進出貨值贏絀比較圖



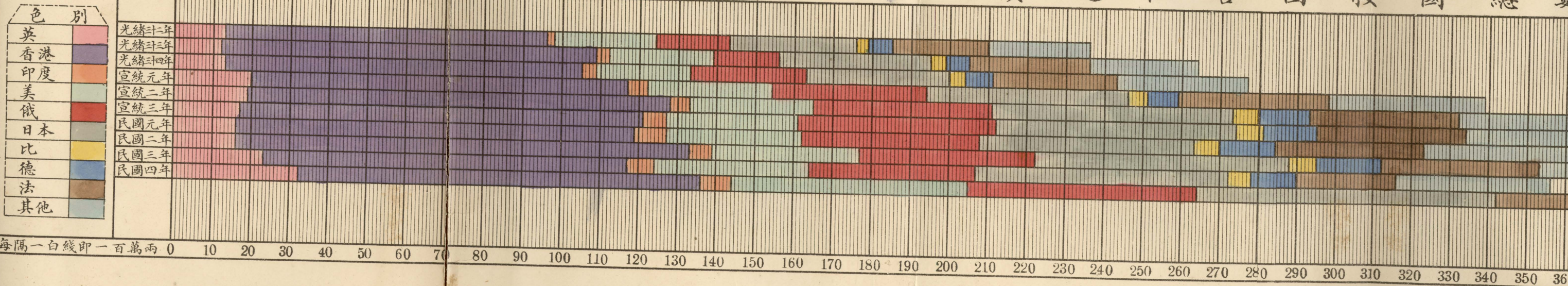
中國最近十年通商貿易盛

各國洋貨運來按國總

每隔一白綫即一百萬兩 0 10 20 30 40 50 60 70 80 90 100 110 120 130 140 150 160 170 180 190 200 210 220 230 240 250 260 270 280 290 300 310 320 330 340 350 360



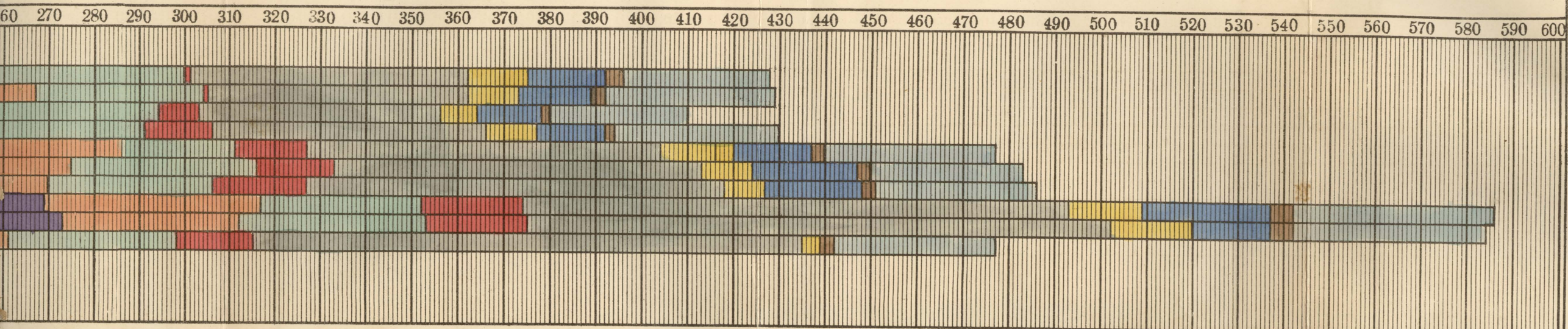
土貨運往各國按國總



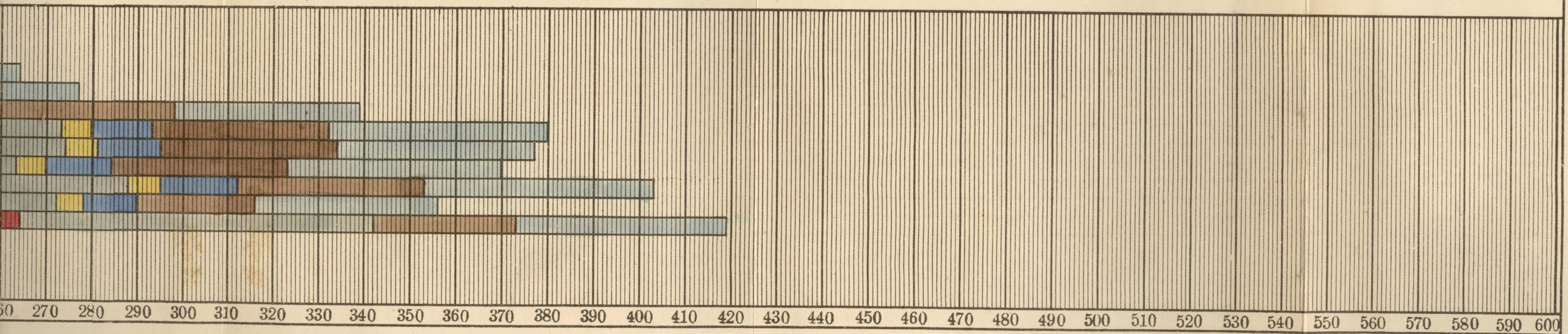
每隔一白綫即一百萬兩 0 10 20 30 40 50 60 70 80 90 100 110 120 130 140 150 160 170 180 190 200 210 220 230 240 250 260 270 280 290 300 310 320 330 340 350 360

商貿易盛衰比較圖

運來按國總數



各國按國總數




中國最近十年通商貿易盛

大宗洋貨進口按色總


每隔一白錢即一百萬兩數 0 10 20 30 40 50 60 70 80 90 100 110 120 130 140 150 160 170 180 190 200 210 220 230 240 250 260 270 280 290 300 310 320 330 340 350

色別	
棉貨	
棉紗	
洋藥	
糧食	
糖	
五金礦石	
煤油	
煤炭	
火藥	
菸	
染料	
海味	
機械	
其他	



大宗土貨出口按色總

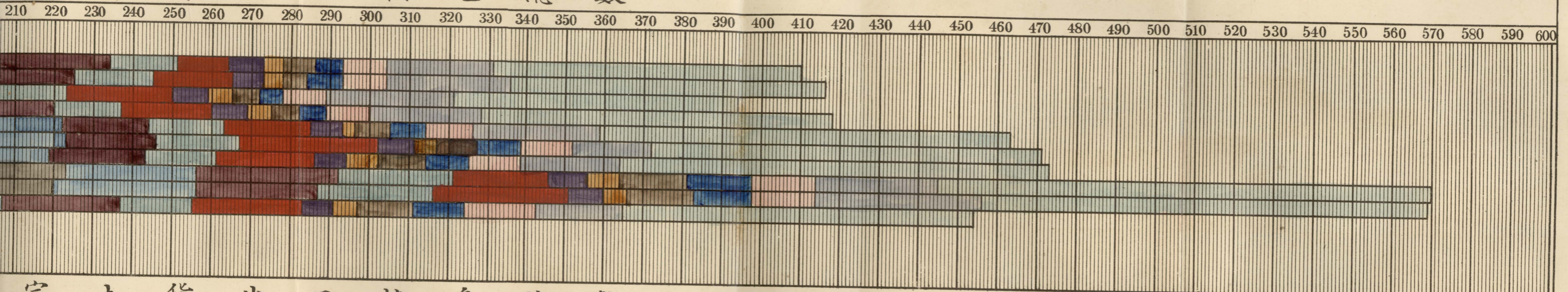
色別	
蠶絲	
綢緞	
茶葉	
棉花	
黃豆類	
皮	
毛	
油	
芝麻	
五金礦石	
飲食物類	
其他	



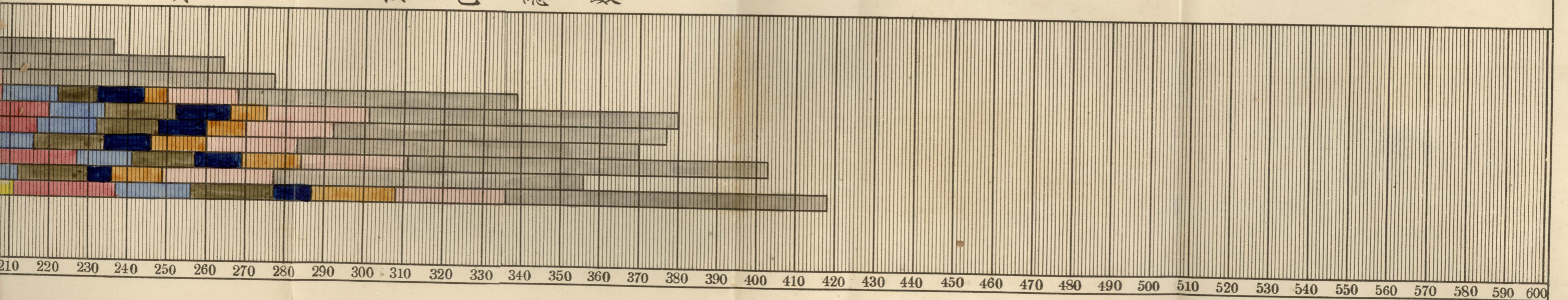
每隔一白錢即一百萬兩數 0 10 20 30 40 50 60 70 80 90 100 110 120 130 140 150 160 170 180 190 200 210 220 230 240 250 260 270 280 290 300 310 320 330 340 350

年通商貿易盛衰比較圖

宗洋貨進口按色總數



宗土貨出口按色總數



A decorative border composed of small, repeating floral motifs surrounds the central text. The border is rectangular with slightly rounded corners and is made of a single line of these motifs.

第二編

進口表

歷 年 棉 貨

年 類 別 次	價					
	各種原布	各種粗布	各色斜紋布	各色標布	白色素色布	各色花布
	兩					
光緒二年
光緒三年
光緒四年
光緒五年
光緒六年
光緒七年
光緒八年
光緒九年
光緒十年
光緒十一年
光緒十二年
光緒十三年
光緒十四年
光緒十五年
光緒十六年
光緒十七年
光緒十八年
光緒十九年
光緒二十年	993,0056	487,3256	333,1114	188,9959	662,3778	132,6031
光緒二十一年	1231,6270	389,6225	292,6013	264,3208	608,6450	155,4636
光緒二十二年	1235,8219	978,9630	528,7668	273,2089	806,9437	300,7714
光緒二十三年	1120,4951	796,5319	571,0693	291,9863	834,3190	200,7870
光緒二十四年	1130,7130	757,9891	443,9997	251,4600	748,5256	91,7947
光緒二十五年	1127,3768	1169,0315	511,6523	288,6303	955,1310	158,2820

類 進 口 表 (除棉紗)

值						說 明
各色棉 羽綾	棉法蘭絨 剪絨	各種巾帕	棉線棉繩	其他棉貨	統 計	比 上 年 增 減
					兩	
.....	1737,7413	
.....	1611,4579	減
.....	1350,8717	減
.....	1940,9162	增
.....	1973,4845	增
.....	2181,8151	增
.....	1820,1393	減
.....	1680,4791	減
.....	1655,7084	減
.....	2362,2611	增
.....	2124,3211	減
.....	2450,0278	增
.....	3101,0375	增
.....	2317,4111	減
.....	2571,5584	增
.....	3238,6106	增
.....	3064,8023	減
.....	2734,3221	減
133,9613	27,1523	26,6136	9,8250	85,6689	3080,6405	增
114,5179	58,6011	30,8110	10,4188	40,3287	3196,9577	增
327,2842	108,4835	73,4054	17,5085	89,6849	4740,8422	增
376,0256	82,8019	45,6446	15,7156	103,6556	4439,0319	減
250,8080	65,5670	35,3677	24,6412	56,0676	3856,9336	減
331,2696	155,0195	58,6146	33,3368	97,4391	4885,7835	增

歷 年 棉 貨

年 類	價					
	各種原布	各種粗布	各色斜紋布	各色標布	白色素色布	各色花布
	兩					
光緒二十六年	1126,4519	802,1765	338,3938	197,8382	934,0939	269,4872
光緒二十七年	1094,4628	873,5256	572,7243	245,8361	915,1517	190,9331
光緒二十八年	1567,2610	1761,1307	845,3113	343,5271	1338,6664	311,4399
光緒二十九年	1124,4676	1192,0643	727,3467	449,7711	928,8515	460,4903
光緒三十年	1044,1093	930,5368	793,2780	370,9865	1887,4281	192,7932
光緒三十一年	1853,7424	3112,9853	1756,0981	544,6624	1688,4132	288,0245
光緒三十二年	1206,5891	2182,4857	1026,3520	598,8404	1272,7720	360,6068
光緒三十三年	876,4308	233,0552	317,6970	414,8073	2290,9007	435,7438
光緒三十四年	1491,4738	343,3194	695,2743	347,1984	2099,1137	207,0561
宣統元年	1280,6376	1281,3371	914,8742	448,7601	2120,7385	191,1108
宣統二年	805,1284	820,5387	978,7368	443,6215	1810,8530	370,8436
宣統三年	1614,1695	1183,6857	1160,1673	515,6800	1892,0622	376,1582
民國元年	999,0195	1234,6969	878,0345	431,3305	1796,1140	369,3530
民國二年	1410,1637	1617,5882	1461,1228	677,8677	2002,3261	492,0527
民國三年	1299,2212	1647,2183	1600,4914	425,0732	2118,4399	764,1604
民國四年	1041,4709	947,3828	1262,3465	356,9571	1476,3971	305,5316

類 進 口 表 (續)

值						比 上 年	增 減	說 明
各種棉 羽絨	棉法蘭 絨剪絨	各種巾帕	棉線棉繩	其他棉貨	統 計			
510,8058	146,7876	53,9643	21,1194	161,8996	4563,0182	兩	減	歷年棉貨進口大宗光緒二年進口表說明 棉貨為第一至十年歲來千餘萬 餘萬增至一千五百餘萬 年進至一萬五千餘萬 布色紅布剪絨羽絨 鐵道運來之花標較元英已增十之從此博考民間問好漸求製之新日事擴已與新製棉門業漸見發達而國容有全之望願我國民 為一棉貨進口七百餘萬 焉萬一千餘元英已增十之從此博考民間問好漸求製之新日事擴已與新製棉門業漸見發達而國容有全之望願我國民 無從統計故不置數量圖茲以爲額頗巨且係至關重要之物故析列專表棉貨數量或以疋計或以碼計或以打計或以担計或以各斯羅計單位不一
796,5502	181,7216	47,0161	31,8173	146,0779	5095,8167	增	增	
724,1326	127,7931	86,6567	51,8702	169,2554	7327,0444	增	增	
550,0621	201,1931	83,0769	48,1215	407,0463	6172,4914	減	減	
635,2221	376,7993	80,8999	62,8220	144,7205	6519,5957	增	增	
754,0425	382,2985	100,2834	93,3358	943,8453	1,1517,7314	增	增	
853,1806	269,9959	107,6351	85,5694	880,4377	8844,4647	減	減	
999,6080	248,1034	102,6117	76,2095	221,1950	6216,3624	減	減	
755,9250	304,7125	79,7897	87,6890	148,9842	6560,5361	增	增	
483,4004	320,0404	97,1418	130,6395	344,7641	7613,4443	增	增	
606,0022	367,0236	121,9030	135,5672	450,8952	6921,1132	減	減	
1634,3051	271,2761	113,3354	133,6668	515,9267	9410,4330	增	增	
1406,1482	296,7174	109,1287	121,8106	626,8922	8269,2455	減	減	
1847,5539	491,1682	140,7792	147,6690	847,6019	1,1135,8934	增	增	
2289,7726	410,3719	129,6555	138,0901	511,7312	1,1334,2257	增	增	
1654,3632	249,5415	119,7549	130,7582	679,6722	8224,1760	減	減	

紗 棉 年 歷

年 類 別 次	數 量						比 增 上 年 減
	英國棉紗	香港棉紗	印度棉紗	日本棉紗	他種棉紗	統 計	
						担	
光緒二年	—	—	—	11,9200.08	
光緒三年	—	—	—	11,6160.02	減
光緒四年	—	—	—	10,8360.12	減
光緒五年	—	—	—	13,7888.57	增
光緒六年	—	—	—	15,1518.84	增
光緒七年	—	—	—	17,2482.01	增
光緒八年	—	—	—	18,4939.97	增
光緒九年	—	—	—	22,8005.69	增
光緒十年	—	—	—	26,1457.87	增
光緒十一年	—	—	—	38,7820.42	增
光緒十二年	—	—	—	38,4581.90	減
光緒十三年	—	—	—	59,2867.55	增
光緒十四年	—	—	—	68,3468.40	增
光緒十五年	5,0144.35	—	62,84134.9	—	—	67,8557.84	減
光緒十六年	8,8349.69	—	99,3145.26	—	—	108,1494.95	增
光緒十七年	7,3058.52	—	113,8083.72	—	—	121,1142.24	增
光緒十八年	4,9019.39	—	125,4489.64	—	—	130,3509.03	增
光緒十九年	4,3939.82	—	93,7883.42	—	—	98,1823.24	減
光緒二十年	6,7950.15	—	106,0541.91	3,1103.61	—	115,9595.67	增
光緒二十一年	5,6007.00	—	105,7046.00	1,9148.00	—	113,2201.00	減
光緒二十二年	5,8133.00	—	146,1365.00	10,1381.00	—	162,0879.00	增
光緒二十三年	5,1298.00	—	123,5537.00	28,3817.00	—	167,0652.00	增
光緒二十四年	7,3590.00	—	139,9930.00	48,5244.00	—	195,8764.00	增
光緒二十五年	5,8793.00	—	190,6426.00	77,9700.00	—	274,4829.00	增

進 口 表

價 值						說 明
英國棉紗	香港棉紗	印度棉紗	日本棉紗	他種棉紗	統 計	比 上 年 增 減
兩					兩	
.....	—	—	—	283,8833	
.....	—	—	—	284,1216	增
.....	—	—	—	252,0514	減
.....	—	—	—	319,0517	增
.....	—	—	—	364,8112	增
.....	—	—	—	422,7685	增
.....	—	—	—	450,5391	增
.....	—	—	—	524,1994	增
.....	—	—	—	558,4138	增
.....	—	—	—	787,1212	增
.....	—	—	—	780,6442	減
.....	—	—	—	1254,7653	增
.....	—	—	—	1342,7150	增
107,7081	—	1188,4404	—	—	1296,1485	減
179,7171	—	1750,7547	—	—	1930,4718	增
150,7239	—	1939,6855	—	—	2090,4094	增
100,2945	—	2105,6464	—	—	2205,9409	增
98,7102	—	1680,7647	—	—	1779,4749	減
169,7296	—	1907,2824	52,8923	—	2129,9043	增
130,4850	—	1941,7110	38,2627	—	2110,4587	減
121,3247	—	2861,2223	200,9539	—	3183,5009	增
128,0510	—	2658,2946	640,9505	—	3427,2961	增
183,3470	—	2683,2302	1038,3716	—	3904,9488	增
133,4998	—	3637,1170	1690,1045	—	5460,7213	增

歷 年 棉 紗

類 年	數 量						
	英國棉紗	香港棉紗	印度棉紗	日本棉紗	他種棉紗	統 計	比 上 年 增 減
	担					担	
光緒二十六年	3,0916	—	98,5989	47,1531	—	148,8436	減
光緒二十七年	5,2556	5208	171,6983	49,8116	—	227,2863	增
光緒二十八年	3,2351	6126	188,7086	52,2408	—	244,7971	增
光緒二十九年	1,6829	9223	188,0911	83,1406	74	273,8448	增
光緒三十年	8218	4855	162,8783	63,8729	293	228,0878	減
光緒三十一年	2,1837	3239	184,6846	68,1442	433	255,3797	增
光緒三十二年	3,0701	6398	184,0235	65,4371	9517	254,1222	減
光緒三十三年	3,3128	2,5165	164,0789	56,4149	1,0188	227,3419	減
光緒三十四年	2,7316	1,9666	136,5272	40,0868	9611	182,2733	減
宣統元年	2,1729	1,8399	167,5440	67,4654	1,5888	240,6120	增
宣統二年	5147	1,1611	133,4154	93,7908	2,3652	227,2472	減
宣統三年	7719	3690	105,8263	76,7345	2,3109	186,0126	減
民國元年	1,0965	1,3713	129,5578	94,9801	2,8422	229,8479	增
民國二年	5128	9682	133,0567	130,0921	3,9065	268,5363	增
民國三年	4310	1,2715	113,9909	149,9226	5,5631	271,1791	增
民國四年	370	1,2856	117,9378	145,3065	3,9859	268,5528	減

進 口 表 (續)

價 值						說 明
英國棉紗	香港棉紗	印度棉紗	日本棉紗	他類棉紗	統 計	比增減 上年
兩					兩	
71,7149	—	1921,4514	1004,4515	—	2697,6178	減
135,0976	10,7667	3593,7651	1129,7538	—	4869,3832	增
100,5870	13,1028	4105,0166	1208,7801	—	5427,4865	增
64,0568	20,8426	4527,9099	2075,9664	7333	6689,5090	增
36,3666	11,8226	4240,6135	1597,3390	2,5931	5888,7348	減
81,5430	7,7727	4755,6392	1779,1368	3,4722	6627,5639	增
100,5013	14,8443	4610,9724	1664,9172	37,2721	6428,5073	減
119,9237	60,3974	4042,3206	1417,0684	35,5535	5675,2636	減
109,2605	39,4703	3324,2754	1018,6019	38,0357	4529,6438	減
84,6751	42,6499	4265,8237	1663,8033	58,8245	6115,7765	增
27,6893	34,1352	3646,7910	2347,3217	91,5470	6147,4842	增
39,7803	8,5365	2900,1888	1928,1895	96,8179	4973,5130	減
46,4709	40,0991	3576,2958	2375,6746	106,0186	6144,5593	增
21,9004	23,0681	3639,7346	3255,0897	166,2161	7106,0089	增
20,1733	30,0129	2970,2950	3757,5662	220,5142	6998,5616	減
1,5831	28,2831	2879,3715	3645,5627	155,9519	6710,7523	減

歷年棉紗進口表說明
 棉紗進口光緒二十五年至二十七年
 餘後互有增減平均在六萬以上
 華棉增至一千九百餘萬
 人乃以探礦失實款要非發達可知
 業退我歎抑調查失實款要非發達可知
 比增減上年

棉 毛 年 歷

年 類 別 次	價					
	絨 貨 類					
	羽毛羽綾	絨毯老虎毯	呢及嗶嘰	法蘭絨旗紗	各色絨線	其他絨貨
	兩					
光緒二年	—
光緒三年	—
光緒四年	—
光緒五年	—
光緒六年	—
光緒七年	—
光緒八年	—
光緒九年	—
光緒十年	—
光緒十一年	—
光緒十二年	—
光緒十三年	—
光緒十四年	—
光緒十五年	—
光緒十六年	—
光緒十七年	—
光緒十八年	—
光緒十九年	—
光緒二十年	29,8891	2,7037	137,3544	—	15,7514	33,6016
光緒二十一年	49,1534	4,4023	153,9158	5,2274	21,5245	48,0852
光緒二十二年	57,1796	12,9891	218,1286	—	28,3089	17,4862
光緒二十三年	74,2966	7,0181	189,2585	4,8375	27,9964	4,6548
光緒二十四年	26,9148	9,1840	136,4052	3,6752	16,7297	4,6272

貨 類 進 口 表

值				統 計	比 上 年 增 減	說 明
絨	棉	貨 類				
毛羽綢羽紗	斜紋呢企頭呢	毛棉法蘭絨	絨棉布			
				兩		
.....	——	——	425,9281		
.....	——	——	483,0583	增	
.....	——	——	487,9610	增	
.....	——	——	495,4472	增	
.....	——	——	581,0688	增	
.....	——	——	585,3878	增	
.....	——	——	449,6263	減	
.....	——	——	389,3059	減	
.....	——	——	370,9678	減	
.....	——	——	482,4056	增	
.....	——	——	563,0948	增	
.....	——	——	542,4561	減	
.....	——	——	509,7605	減	
.....	——	——	397,5476	減	
.....	——	——	364,0082	減	
.....	——	——	469,5256	增	
.....	——	——	479,4230	增	
.....	——	——	458,7006	減	
75,0753	——	——	59,6440	354,0195	減	
87,1265	——	——	2,8895	372,3246	增	
74,6074	——	10,0590	117,5555	536,3143	增	
75,9254	——	11,4749	88,3483	483,8105	減	
55,0973	——	12,0032	54,6988	319,3354	減	

棉 毛 年 歷

年 類	價					
	絨 貨 類					
	羽毛羽絨	絨毯老虎毯	呢及嗶嘰	法蘭絨旗紗	各色絨線	其他絨貨
光緒二十五年	50,2377	17,6766	164,6313	3,8564	49,5371	58,6544
光緒二十六年	28,2991	15,3325	137,7219	3,7884	38,6766	61,0469
光緒二十七年	19,6541	12,4482	220,9985	5,8078	44,7420	93,5943
光緒二十八年	24,2280	16,2491	180,2048	6,4530	22,9240	79,9700
光緒二十九年	114,5901	33,6220	162,1159	3,7067	50,9128	31,6423
光緒三十年	96,7691	27,6770	178,4543	4,6525	77,1675	31,4115
光緒三十一年	97,5106	47,4147	175,8581	6,4640	65,3740	31,4537
光緒三十二年	114,5842	51,7552	160,4527	9,8796	70,5785	31,0456
光緒三十三年	96,9285	39,7642	162,1698	3,4647	84,5983	47,6244
光緒三十四年	75,3495	14,8890	170,3110	4,1376	116,4081	52,8808
宣統元年	69,3252	17,3450	117,3621	2,7086	65,1752	59,0414
宣統二年	67,8298	24,9327	95,2441	4,0594	136,1393	83,4945
宣統三年	68,4697	32,8381	103,3347	3,7803	122,1972	99,0945
民國元年	51,0672	47,2134	80,3818	4,5849	101,5645	103,9204
民國二年	62,2191	61,3900	94,6285	4,6773	159,3989	105,6143
民國三年	48,4231	38,4617	70,3963	2,7243	90,6283	81,3093
民國四年	30,4273	15,9823	23,8562	2,0001	59,1592	41,5614

貨 類 進 口 表 (續)

值				統 計	比 上 年 增 減	說 明
貨 類						
絨	棉	貨	類			
毛羽綸羽紗	斜紋呢企 頭呢	毛棉法蘭絨	絨棉布			
				兩		
68,8348	—	—	4,1359	417,5642	增	<p>歷 年 毛 棉 貨 進 口 表 說 明</p> <p>毛棉織物我國向無製造之能全恃外貨供我需求光緒初年已年及四五百萬之多光緒三十年以後舉辦新軍軍衣多用呢製進口遂增至六百餘萬民國成立改服西裝者漸夥企頭呢斜紋呢毛棉厚呢等銷流更暢進口額遂達八百餘萬而運來製成之衣帽等亦年及六百餘萬亦可知漏卮之巨矣我人當知欲趨時樣之裝宜保自有之利不得已而改服西裝需用呢絨亦宜於本國求之我國不乏製呢之料毛類出口歲二千萬苟就已有之廠講求紡織仿製外貨未始不可以相抵不然風氣既開一發難制既不能禁已之不用自不能禁人之不來仿製之貨不加多空言抵制於事奚益表毛棉貨進口第三</p> <p>毛棉貨物關冊分為絨棉貨絨貨兩類茲以性質相同合列一表</p> <p>毛棉貨數量單位有碼疋磅担之不同無從統計故不置數量欄</p>
52,3177	—	—	5,1014	342,2645	減	
66,5400	—	—	8,9722	472,7371	增	
54,0785	—	—	8,0099	392,1173	減	
39,2209	8,8779	1,6426	10,2339	447,6951	增	
56,8616	20,7336	2,8555	22,8575	519,4201	增	
42,0205	35,9925	6,6417	34,6887	543,4185	增	
62,8433	78,1803	7,9280	78,0296	665,2770	增	
89,1794	78,8197	2,8414	93,5400	689,8806	增	
24,3529	52,7039	3,3190	64,3972	578,8390	減	
26,4042	54,3823	2,9877	105,5015	520,2332	減	
23,9837	58,3271	3,8551	121,1332	618,9899	增	
19,9830	82,2800	2,6373	132,1440	666,7588	增	
23,3747	101,7563	4,6692	266,3265	784,8589	增	
20,9133	114,7524	7,8439	202,6430	834,0807	增	
17,7291	104,3846	4,1421	130,4998	588,6959	減	
8,8814	21,2771	2,3987	16,5294	222,0731	減	

藥 洋 年 歷

年 類 別 次	數 量						比 上 年 增 減
	白 皮	公 班	喇 莊	其 他	洋 藥 膏	統 計	
	擔						
光緒二年	—	
光緒三年	—	
光緒四年	—	
光緒五年	—	
光緒六年	—	
光緒七年	—	
光緒八年	—	
光緒九年	—	
光緒十年	—	
光緒十一年	—	
光緒十二年	3,5124	1,4923	1,2509	5245	—	6,7801	
光緒十三年	3,4813	2,0523	1,3728	4813	—	7,3877	增
光緒十四年	3,3127	2,8814	1,6226	4445	—	8,2612	增
光緒十五年	2,8408	2,4673	1,7818	5153	—	7,6052	減
光緒十六年	2,8898	2,5436	1,7283	4999	—	7,6616	增
光緒十七年	2,9347	2,3284	1,8901	5913	—	7,7445	增
光緒十八年	2,8782	1,8877	1,5353	7770	—	7,0783	減
光緒十九年	2,8694	2,0295	1,2121	6998	—	6,8108	減
光緒二十年	2,9690	1,9767	9209	4459	—	6,3125	減
光緒二十一年	2,6661	1,4661	7715	2269	—	5,1306	減
光緒二十二年	2,3046	1,6747	6564	2637	—	4,8994	減
光緒二十三年	1,9635	1,8642	8174	2858	—	4,9309	增
光緒二十四年	1,8935	1,8511	1,0454	1852	—	4,9752	增
光緒二十五年	2,8435	1,8737	1,1006	983	—	5,9161	增

進 口 表

價 值						說 明
白 皮	公 班	喇 莊	其 他	洋 藥 膏	統 計	比 上 年 增 減
					兩	
.....	—	2801,8994	
.....	—	3027,3577	增
.....	—	3226,2957	增
.....	—	3653,6615	增
.....	—	3234,4628	減
.....	—	3759,2208	增
.....	—	2674,6297	減
.....	—	2534,5613	減
.....	—	2615,0241	增
.....	—	2543,8914	減
.....	—	2498,8561	減
.....	—	2792,6865	增
.....	—	3233,0506	增
.....	—	3044,4869	減
.....	—	2895,6329	減
.....	—	2833,3156	減
.....	—	2741,8152	減
.....	—	3169,1399	增
.....	—	3333,6067	增
.....	—	2916,4800	減
.....	—	2865,1592	減
.....	—	2790,1056	減
.....	—	2925,5903	增
.....	—	3579,2768	增

藥 洋 年 歷

年 類 別 次	數 量							比 增 減 上 年
	白 皮	公 班	喇 莊	其 他	洋 藥 膏	統 計		
	擔							
光緒二十六年	2,2945	1,5867	9976	491	—	4,9279	減	
光緒二十七年	2,1774	1,7468	9788	436	—	4,9466	增	
光緒二十八年	1,7776	2,0308	1,0446	2271	—	5,0801	增	
光緒二十九年	1,0781	2,1661	2,2111	3925	—	5,8478	增	
光緒三十年	2,2098	1,9947	9612	3095	—	5,4752	減	
光緒三十一年	1,1307	1,5965	2,2928	1690	—	5,1890	減	
光緒三十二年	1,4465	2,5486	1,3479	795	—	5,4225	增	
光緒三十三年	1,7313	2,4109	1,1563	1490	—	5,4475	增	
光緒三十四年	1,5659	2,0549	1,0826	1313	—	4,8347	減	
宣統元年	1,4183	2,2075	1,1525	1130	4	4,8917	增	
宣統二年	1,0584	1,5820	8327	625	2	3,5358	減	
宣統三年	9294	9915	7362	1232	5	2,7808	減	
民國元年	1,0096.37	7207.37	4564.53	61.7	1.13	2,1930.47	減	
民國二年	1,0096.90	6242.38	1426.49	71.19	0.63	1,8137.59	減	
民國三年	4485.05	1964.57	695.79	228.68	—	7484.09	減	
民國四年	2234.77	1166.37	702.03	305.07	9.06	4447.30	減	

進 口 表 (續)

價 值						比 上 年	說 明
白 皮	公 班	喇 莊	其 他	洋藥膏	統 計		
							金偷鴉禁財百之進口 花運片吸用十價之進 土內毒說販兆餘值洋 土內毒說販兆餘值洋 耳地不一管而與歷 其鄰能千由山光年 土省剋九於陝緒價年 波亦期百此川十值 斯受廓十幸廣二之洋 土其清一天點年差較藥 圖害而年心滇六較他 們改上禁悔江萬項進 江埠海煙禍浙七項進 北土商約緒省八小口 等鑿更亦三所零貨表 均於以有十產一數 入袁出民四土一據說 其政股國年藥攪與 他府存六有年亦之價 項之貨年萬年價值明 內玩為印國及值之
兩					兩		忽由藥禁數相比 貽率不烟千埒則 毒請再會萬貨相 靡開運之問價差 已禁華設有相甚 重衰之印及差銀 申氏條藥一十五 禁不乃進萬五少 令顧頑口萬倍之 督利農允者毒民 飭害好於此物國 進之商十萬行年 行重以年萬減而較 煙輕大減千不至 禍特利盡千及多 之派所宣萬及多 絕專在統盡前之 其有加有年減而宣 茲貼私提於金二 乎印種議一錢年 表花私縮呼耗相 洋准運短一損差 藥進之禁吸為一 蘇蘇禁煙之數而 口釐私則不問而 第三粵吸限伐減民 四者者遂性當國 省又有廢三業四年 而視三業四年 洋同衣六耗十四 商衣六月比中四 偷食六月比中四 運無禁匪已百 進孔運民耗四 口不十俗一十七 土入二偷千七 商致月三
1429,3661	1002,6510	642,1103	28,9537	—	3103,0811	減	
1499,6254	1127,4473	642,2459	24,3393	—	3293,6579	增	
1357,9418	1356,8670	714,7457	116,1111	—	3545,6656	增	
813,9056	1702,4215	1638,4857	228,2764	—	4383,0892	增	
1609,7055	1316,0719	616,1982	167,4416	—	3709,4172	減	
653,7092	1289,9986	1374,3796	88,9147	—	3407,0021	減	
932,9927	1500,5645	748,1899	46,7906	—	3228,5377	減	
1056,1513	1191,6516	549,7655	67,7969	—	2865,3653	減	
1113,5162	1487,7243	755,6480	65,7452	—	3422,6337	增	
1174,3866	1531,9556	790,5927	76,9435	6395	3574,4979	增	
1675,4508	2480,6831	1293,0837	86,5001	3673	5541,0850	增	
1800,3331	1646,1143	1173,9033	199,1053	1,2185	4825,6745	減	
2323,0904	1474,1671	961,7354	11,4097	2748	4770,6774	減	
2374,8171	1400,2792	313,9300	13,0859	1890	4102,3012	減	
2372,0269	961,6126	340,1737	62,6604	—	3736,4736	減	
1376,0195	638,0426	400,3946	51,9271	3,6250	2470,0088	減	

食 糧 年 歷

年 類 別 次	數 量					增 減 比 上 年
	米	糧	麵 粉	其他糧食	統 計	
	斤			斤	斤	
光緒二年	5762,7899	—	—	93,3117	5856,1016	
光緒三年	1,0529,9401	—	—	484,1734	1,1014,1135	增
光緒四年	2975,6681	—	—	2974,5416	5950,2097	減
光緒五年	2489,3855	—	—	1445,2415	3934,6270	減
光緒六年	304,3264	—	—	261,7271	566,0535	減
光緒七年	1978,7736	—	—	484,2189	2462,9925	增
光緒八年	2331,4949	—	—	83,6332	2415,1281	減
光緒九年	2532,1007	—	—	3542,8921	6074,9928	增
光緒十年	1519,5212	—	—	1113,2403	2632,7615	減
光緒十一年	3169,9869	—	—	1476,1701	4646,0940	增
光緒十二年	5184,4775	—	—	1318,9601	6503,4379	增
光緒十三年	1,9442,5066	—	—	
光緒十四年	7,1322,1159	—	—	
光緒十五年	4,2708,7876	—	—	
光緒十六年	7,5742,5738	—	—	
光緒十七年	4,6846,7539	—	—	
光緒十八年	3,9482,0156	—	—	
光緒十九年	9,4745,6199	—	—	
光緒二十年	6,4407,1813	—	—	
	担					
光緒二十一年	1009,6448	—	—	
光緒二十二年	941,4568	—	—	
光緒二十三年	210,3702	—	—	
光緒二十四年	464,5360	—	—	
光緒二十五年	736,5217	—	—	

進 口 表

價 值					說 明
米	糠	麵 粉	其他糧食	統 計	比 上 年 增 減
兩				兩	
66,0478	—	—	1,1032	67,1510	
159,7300	—	—	7,2205	166,9505	增
52,7468	—	—	45,1447	97,8915	減
33,3796	—	—	20,3275	53,7071	減
4,3517	—	—	4,3080	8,6597	減
24,7064	—	—	5,6130	30,3194	增
28,8002	—	—	1,3541	30,1543	減
30,3485	—	—	46,4304	76,7789	增
22,2359	—	—	15,5800	37,8159	減
46,6624	—	—	20,0439	66,7063	增
89,4262	—	—	18,7429	108,1691	增
275,5654	—	56,7214	—	332,2868	增
963,8820	—	57,0536	—	1020,4365	增
602,1090	—	61,2285	—	663,3375	減
1144,5779	—	77,5548	—	1222,1327	增
659,7259	—	70,4869	—	730,2128	減
582,6415	—	67,0905	—	649,7320	減
1296,5249	—	77,2430	—	1373,7679	增
974,3005	—	108,8780	—	1083,1785	減
1562,2509	—	146,5895	—	1708,8404	增
1502,1979	—	150,5633	—	1652,7632	減
401,1053	—	122,1516	—	523,2569	減
1044,8838	—	177,4712	—	1222,3550	增
1781,3038	—	318,9497	—	2100,2535	增

食 糧 年 歷

年 類 別 次	數 量					比 上 年 增 減
	米	糠	麵 粉	其 他 糧 食	統 計	
	擔				擔	
光緒二十六年	620,7226	—	—	
光緒二十七年	441,1669	—	—	
光緒二十八年	973,0654	—	—	
光緒二十九年	280,1894	189,8225	76,6321	—	537,6443	
光緒三十年	335,6830	231,1658	93,7946	—	660,6434	增
光緒三十一年	222,7916	174,6181	93,1761	—	490,5858	減
光緒三十二年	433,6452	187,9268	178,4681	—	835,0401	增
光緒三十三年	1276,5139	222,6336	441,4383	—	1940,5908	增
光緒三十四年	673,6616	194,4530	175,5935	—	1043,7081	減
宣統元年	379,7705	183,5709	59,6777	—	623,1191	減
宣統二年	940,9594	215,8082	74,0841	—	1230,8517	增
宣統三年	530,2805	147,9954	218,3042	31,1791	927,7592	減
民國元年	270,0391	98,2048	320,2591	28,1865	716,6716	減
民國二年	541,4333	211,0689	259,6821	42,4498	1054,6304	增
民國三年	681,4003	176,2104	219,7241	5,2314	1082,5662	增
民國四年	847,6058	195,2731	15,8273	11,0316	1069,7378	減

糖 年 歷

年 別 次	數 量					比 上 年 增 減
	白 糖	赤 糖	車 白 糖	冰 糖	統 計	
	擔				擔	
光緒二年	14,1856.92	24,8335.50	—	—	39,0192.42	
光緒三年	16,5289.95	19,9845.05	—	—	36,5135.00	減
光緒四年	1,2815.90	1,8172.09	—	—	3,0987.99	減
光緒五年	2,2889.60	2,2556.10	—	—	4,5445.70	增
光緒六年	3,0041.46	2,7340.95	—	—	5,7382.41	增
光緒七年	2,1881.31	1,3858.71	—	—	3,5740.02	減
光緒八年	2,5953.17	5,0957.76	—	—	7,6910.93	增
光緒九年	3,9415.26	6,4629.80	—	—	10,4045.06	增
光緒十年	5,0673.56	5,9736.35	—	—	11,0409.91	增
光緒十一年	7,3566.30	4,5488.41	—	—	11,9054.71	增
光緒十二年	5,9735.46	5,8602.57	—	—	11,8338.03	減
光緒十三年	27,1718.90	—	27,1718.90	增
光緒十四年	—	14,5870.89	減
光緒十五年	—	10,4793.68	減
光緒十六年	—	20,9121.24	增
光緒十七年	—	29,0035.67	增
光緒十八年	—	53,1614.78	增
光緒十九年	—	154,9297.79	增
光緒二十年	—	182,3891.32	增
光緒二十一年	21,1963	66,9667	56,4748	3,6839	148,3217	減
光緒二十二年	21,5400	85,6317	53,0124	3,4288	163,6129	增
光緒二十三年	23,1174	140,8737	61,4270	4,4246	229,8427	增
光緒二十四年	27,1226	81,7344	66,9766	5,4866	181,3202	減
光緒二十五年	35,0852	100,3261	66,5562	5,8284	207,7959	增

進 口 表

價 值					說 明
白 糖	赤 糖	車 白 糖	冰 糖	統 計	比 上 年 增 減
兩				兩	
61,8549	55,4828	—	—	117,3377	
91,6445	69,7823	—	—	161,4268	增
7,5205	6,2418	—	—	13,7623	減
13,4453	8,1500	—	—	21,5953	增
18,1058	9,8045	—	—	27,9103	增
11,9885	4,4219	—	—	16,4104	減
18,2138	18,7392	—	—	36,9530	增
20,9674	25,2227	—	—	46,1901	增
28,2926	15,7858	—	—	44,0784	減
39,2400	10,6190	—	—	49,8590	增
31,4785	17,5089	—	—	48,9874	減
119,9162	—	119,9162	增
.....	—	66,6912	減
.....	—	51,0586	減
.....	—	107,5674	增
.....	—	177,4111	增
.....	—	244,7807	增
.....	—	742,8635	增
.....	—	950,7153	增
117,4653	251,7123	340,2739	29,6515	739,1030	減
107,7375	283,5430	284,5954	24,2872	700,1631	減
121,4744	512,7803	354,7801	33,5725	1022,6073	增
151,7294	313,1707	392,0963	44,9003	901,8967	減
199,6456	387,2207	390,1264	45,6088	1022,6015	增

歷 年 糖

年 類 別 次	數 量					比 上 年 增 減
	白 糖	赤 糖	車 白 糖	冰 糖	統 計	
	擔				擔	
光緒二十六年	17,9235	61,4723	45,2849	4,4452	129,1289	減
光緒二十七年	42,0204	100,6693	107,6027	6,1863	256,4787	增
光緒二十八年	72,3969	223,6270	137,6627	13,6356	447,3222	增
光緒二十九年	64,5387	123,8704	113,8213	18,0676	320,2980	減
光緒三十年	90,2065	138,9038	126,1112	19,5348	374,7563	增
光緒三十一年	106,6736	184,0765	149,9005	21,4169	462,0675	增
光緒三十二年	181,2140	269,1487	171,8283	32,3841	654,5751	增
光緒三十三年	156,3678	218,5044	171,2133	26,3026	572,3881	減
光緒三十四年	80,7620	172,7047	146,8530	15,9059	416,2256	減
宣統元年	117,5917	189,6708	217,2498	23,3046	547,8169	增
宣統二年	98,6196	133,7863	181,6604	17,0665	431,1328	減
宣統三年	97,6806	110,9329	201,6578	21,3043	431,5753	增
民國元年	129,9313	131,0617	171,7976	22,6450	455,4656	增
民國二年	193,3067	227,7593	262,7907	27,3161	711,1728	增
民國三年	166,4467	189,4821	251,6771	18,9943	626,6002	減
民國四年	98,7023	168,0275	197,9031	13,0251	477,6580	減

進 口 表 (續)

價 值					說 明
白 糖	赤 糖	車 白 糖	冰 糖	統 計	比 上 年 增 減
兩				兩	
102,2535	239,0671	267,7371	33,3216	642,3793	減
250,9991	402,5492	643,3997	48,7715	1345,7195	增
377,3830	887,3205	712,1845	94,2636	2071,1516	增
359,6244	478,7995	628,5546	129,2266	1596,2051	減
455,6307	549,8510	683,8723	138,7918	1828,1458	增
543,2548	736,3053	824,8312	157,8189	2262,2102	增
852,6409	1045,7089	886,6573	215,6038	3000,6109	增
734,8220	847,7943	863,5161	174,0703	2620,2027	減
404,4483	690,8184	752,3544	113,5074	1961,1285	減
617,5029	771,9848	1148,0707	168,9236	2706,4820	增
544,5395	557,9177	1001,5009	128,3057	2232,2638	減
526,5160	460,6846	1122,6464	150,3063	2260,1533	增
706,5740	533,1705	989,6400	161,7736	2391,1581	增
1063,3853	923,6844	1459,2513	184,3260	3630,6470	增
905,6182	764,3041	1289,0781	137,9609	3096,9613	減
712,8200	793,1798	1383,6822	95,5901	2985,2721	減

歷 年 糖 進 口 表 說 明
 洋糖進口初僅赤白二種為數尙微光緒十三年以後有冰糖進口二十一年以後有車白糖進口價值較貴為數始鉅蓋自臺灣割於日
 有荷蘭屬島廣蘭蔗園所產洋糖色味俱出華糖之上洋商復運華糖至香港提製潔白還以售我華糖相形見絀銷路日狹利益亦微雖有出口亦不過為
 他人作嫁糖市遂一蹶不振矣表糖進口第六
 洋糖進口光緒十四年至二十年關冊併赤白冰為一項二十一年以後再各項分列本表仍之

礦 金 五 年 歷

年 類 別 次	價					
	銅及其製品	鐵及其製品	鋼及其製品	鉛及其製品	錫及其製品	白鉛及其製品
	兩					
光緒二年
光緒三年
光緒四年
光緒五年
光緒六年
光緒七年
光緒八年
光緒九年
光緒十年
光緒十一年
光緒十二年
光緒十三年
光緒十四年
光緒十五年
光緒十六年
光緒十七年
光緒十八年
光緒十九年
光緒二十年	105,5912	246,7590	27,6231	94,7900	194,1566	5,4845
光緒二十一年	102,4789	231,0847	35,7982	81,8066	192,5740	1,7619
光緒二十二年	149,2435	380,8030	72,8776	79,0146	220,4371	11,9778
光緒二十三年	173,1840	259,5687	30,6497	69,7212	193,9308	23,5606
光緒二十四年	149,7594	411,3779	59,4694	85,0083	161,6599	10,2405
光緒二十五年	142,3505	380,3611	89,1061	97,7356	146,4061	10,6911

石 類 進 口 表

值						說 明
馬口鐵及其製品	水銀假銀	其他金屬	其他礦石	統 計	比增 上年	
				兩		
.....	—	369,2804		
.....	—	435,4799	增	
.....	—	417,8376	減	
.....	—	413,2067	減	
.....	—	407,9196	減	
.....	—	482,8512	增	
.....	—	470,0523	減	
.....	—	467,0818	減	
.....	—	409,6870	減	
.....	—	550,3416	增	
.....	—	531,9102	減	
.....	—	579,7367	增	
.....	—	688,7123	增	
.....	—	672,8394	減	
.....	—	687,2084	增	
.....	—	725,4448	增	
.....	—	713,0866	減	
.....	—	719,8422	增	
10,5331	7,7329	59,9946	—	752,6651	增	
24,4095	8,7240	40,3031	—	718,9409	減	
15,2841	12,5531	33,7226	—	975,9134	增	
29,0890	7,5032	27,4527	—	814,6608	減	
56,2315	9,6401	35,3207	—	978,7077	增	
10,4471	7,9870	35,7361	—	920,8207	減	

礦 金 五 年 歷

年 類 別 次	價					
	銅及其製品	鐵及其製品	鋼及其製品	鉛及其製品	錫及其製品	白鉛及其製品
	兩					
光緒二十六年	127,6065	347,6927	74,2040	53,5101	190,6658	2,0662
光緒二十七年	107,0771	391,4333	65,0649	90,6230	283,2446	1,3238
光緒二十八年	175,2470	418,2499	77,1544	77,1154	238,6467	2937
光緒二十九年	361,6159	587,9075	52,2246	82,3910	347,1678	7,7135
光緒三十年	972,4708	563,9783	51,2341	95,3404	292,4638	20,6225
光緒三十一年	3215,5035	743,0022	56,7169	74,6806	232,9189	35,5353
光緒三十二年	323,6764	830,4580	63,8851	101,9873	217,5479	21,7931
光緒三十三年	520,4366	724,0380	59,4613	99,9563	355,6342	14,0543
光緒三十四年	707,6499	852,1550	47,8220	126,7099	277,9975	21,5855
宣統元年	143,3354	990,5128	83,7144	82,7851	203,6827	17,9824
宣統二年	228,2484	1115,5268	65,6561	96,3132	169,3326	17,2455
宣統三年	271,1522	1255,4346	62,6093	81,0857	127,2116	22,8978
民國元年	405,1777	829,9021	50,7401	66,2099	164,1026	28,8660
民國二年	767,6255	1382,3194	92,9318	81,8366	243,5802	53,3619
民國三年	851,5966	1210,1333	85,3059	96,8430	287,7431	27,3525
民國四年	191,2215	946,9673	38,4891	102,0494	206,6278	4,5736

石 類 進 口 表 (續)

值						說 明
馬口鐵及其製品	水銀及假銀	其他金屬	其他礦石	統 計	比增減 上年	歷年五金礦石類進口表說明 五金進口自光緒二十七年以後始達千萬三十年以後經營鐵道需鐵漸多五金之來遂達二千萬三十一年各省大鑄銅元銅類進口遽見增加紫銅一項突增至三千一百餘萬占五金總額四分之三其後來勢稍殺平均在二千萬以上我國礦產何省蔑有願便於交通者多為外人要索以去或挹外資受其束縛間有完全自辦者大多資本不充規模狹小出貨少成本重而利薄效未大著遇理事者不足恃血本且歸無有不知者遂謂礦利不足求敵屢棄之以啓外人之覬覦家有藏鏹不知取用行乞於市仰人周給人之笑且侮也宜矣表五金礦石進口第七
29,0627	8,6734	84,3638	—	917,8452	減	
58,2028	7,5304	38,3663	—	1042,8662	增	
41,3656	6,5309	22,8892	—	1057,4928	增	
44,9160	29,2325	18,4635	—	1531,6323	增	
85,4796	27,9724	13,9156	—	2123,4775	增	
102,1564	25,2239	57,1621	—	4542,8998	增	
132,8427	19,9294	16,8656	—	1728,9855	減	
181,1005	14,3715	25,1758	—	1994,2285	增	
148,2931	11,1689	24,0321	—	2217,4139	增	
138,1476	22,3671	14,8771	—	1697,4046	減	
126,5685	24,4115	48,8265	—	1892,1291	增	
257,3782	8,1260	7,4059	28,6605	2121,1618	增	
219,6004	9,1884	11,1701	39,2813	1824,2386	減	
243,8944	6,5502	19,1538	24,3548	2915,6086	增	
287,3130	11,6553	7,0541	28,1834	2893,1802	減	
314,0573	13,8761	2,1581	25,9083	1845,9285	減	

油 煤 年 歷

年 類 別 次	數 量						統 計	比 上 年 增 減
	美國煤油	俄國煤油	日本煤油	緬甸煤油	波羅島煤油	蘇門答臘煤油		
	加倫						加倫	
光緒二年	—	—	—	—	
光緒三年	—	—	—	—	
光緒四年	—	—	—	—	
光緒五年	—	—	—	—	
光緒六年	—	—	—	—	
光緒七年	—	—	—	—	
光緒八年	—	—	—	—	
光緒九年	—	—	—	—	
光緒十年	—	—	—	—	
光緒十一年	—	—	—	—	
光緒十二年	—	—	—	—	
光緒十三年	—	—	—	—	1201,5135	
光緒十四年	—	—	—	—	1661,3090	增
光緒十五年	—	—	—	—	2065,5413	增
光緒十六年	—	—	—	—	3082,8724	增
光緒十七年	—	—	—	—	4934,9379	增
光緒十八年	—	—	—	—	4053,3331	減
光緒十九年	—	—	—	—	5000,6580	增
光緒二十年	5167,0853	1803,4563	—	—	—	—	6970,5416	增
光緒二十一年	2305,5940	2656,6979	—	—	—	239,5035	5201,7954	減
光緒二十二年	3352,0649	2828,5000	—	—	—	515,1873	6695,7522	增
光緒二十三年	4821,2505	3692,4125	—	—	—	1421,2278	9934,8908	增
光緒二十四年	5008,4015	1992,6246	—	—	—	2687,1865	9688,2126	減
光緒二十五年	4072,4989	3569,5113	—	—	—	1199,3202	8841,4307	減

進 口 表

價 值							說 明
美國煤油	俄國煤油	日本煤油	緬甸煤油	波羅島煤油	蘇門答臘煤油	統 計	比 上 年 增 減
兩						兩	
.....	——	——	——	——	
.....	——	——	——	——	
.....	——	——	——	——	
.....	——	——	——	——	
.....	——	——	——	——	
.....	——	——	——	——	
.....	——	——	——	——	
.....	——	——	——	——	
.....	——	——	——	——	
.....	——	——	——	——	
.....	——	——	——	——	126,4793	
.....	——	——	——	——	221,9332	增
217,8722	69,6768	——	——	——	——	287,5490	增
326,2049	83,0825	——	——	——	——	409,2874	增
430,8839	95,8212	——	——	——	——	526,7051	增
408,1706	96,7847	——	——	——	——	504,9553	減
408,6661	148,4534	——	——	——	——	557,1195	增
590,5228	210,0086	——	——	——	——	800,5364	增
309,8214	319,5106	——	——	——	32,1977	661,5297	減
483,3573	352,1873	——	——	——	72,7875	908,3521	增
693,5155	461,8148	——	——	——	174,5833	1329,9136	增
679,7922	220,2244	——	——	——	291,4533	1191,4699	減
650,1789	489,1380	——	——	——	160,8474	1300,1643	增

油 煤 年 歷

年 類 別 次	數 量						統 計	比 上 年 增 減
	美國煤油	俄國煤油	日本煤油	緬甸煤油	波羅島煤油	蘇門答臘煤油		
	加倫						加倫	
光緒二十六年	3444,7112	3270,8757	—	—	—	1642,4155	8358,0024	減
光緒二十七年	5775,9677	3248,6070	8920	—	22,3790	4064,0049	1,3111,8506	增
光緒二十八年	4523,7807	1010,5886	510	—	74,2270	3379,7434	8993,3907	減
光緒二十九年	3106,0527	1350,2683	—	—	57,4615	3985,9508	8499,8315	減
光緒三十年	6706,3705	3261,8352	—	94,9375	34,3620	5591,6183	1,5689,1235	增
光緒三十一年	8004,6138	1271,0049	—	115,4906	1110,5553	4845,5187	1,5347,1831	減
光緒三十二年	6291,0989	—	—	4,2460	2693,4219	3880,0022	1,2868,7690	減
光緒三十三年	9556,5409	67,9450	—	—	2592,3215	3911,6281	1,6128,4355	增
光緒三十四年	1,2174,2688	277,0986	—	—	1802,3633	4354,7643	1,8608,4950	增
宣統元年	8402,6066	361,8504	—	—	1467,3724	4340,1592	1,5571,9886	減
宣統二年	9609,9811	222,9183	1,8838	50,7532	1904,4189	4349,0030	1,6138,9583	增
宣統三年	1,5753,5401	283,3672	2,0460	9900	2602,7918	4947,0889	2,3589,8240	增
民國元年	1,2344,1777	397,5648	2,3470	69,1981	2242,3644	4734,5842	1,9790,2362	減
民國二年	1,1245,9925	597,0271	3,4265	—	2360,3943	4191,5648	1,8398,4052	減
民國三年	1,6237,3447	720,0700	51,4470	—	2261,6385	3749,5706	2,3020,0708	增
民國四年	1,2893,9563	85,7155	122,6263	1,9800	2389,0925	3013,6405	1,8507,0111	減

進 口 表 (續)

價 值							說 明
美國煤油	俄國煤油	日本煤油	緬甸煤油	波羅島煤油	蘇門答臘煤油	統 計	比 上 年
兩						兩	
630,4384	514,8027	—	—	—	250,3171	1395,5582	增
863,8501	427,6141	1604	—	2,4054	435,3162	1729,3462	增
682,8276	128,3065	72	—	8,0895	337,1544	1156,3852	減
667,9769	233,3040	—	—	8,6192	662,5928	1572,3929	增
1321,4908	553,5946	—	14,3745	4,9897	896,3547	2790,8043	增
1137,8271	170,0439	—	17,5516	109,7371	593,5492	2028,7079	減
713,2179	—	—	8251	166,0273	377,8020	1257,8723	減
1320,5392	9,4645	—	—	247,2101	422,6900	1909,9038	增
1790,7451	43,1337	—	—	244,6057	654,1156	2732,6001	增
1379,1492	56,9948	—	—	199,8500	666,7932	2302,7872	減
1149,5880	63,6685	4144	6,4703	282,2357	671,9521	2174,3290	減
2336,7157	55,1286	4696	1089	366,8593	721,9562	3481,2383	增
1412,7132	82,1938	5705	3,7779	297,8748	687,4499	2484,5801	減
1434,9720	117,7292	5262	—	344,3700	642,6871	2540,2845	增
2411,4586	141,2592	9,8399	—	347,7173	599,1490	3509,4240	增
1881,9379	22,2555	24,3672	3960	369,3902	503,7976	2802,1444	減

煤延復至進
油平鼓二口
以一縣勇千
木兩進百歷
箱區最旺餘緒
即敵之民五
二鐵十國近
箱九三年以
爲一產年平
加和達均入
一寡千三類
加倫亦四萬
倫未確餘初
之確切萬僅
容切調國俄
積查足西兩
爲二徵北國
百七來諸五
七未富角三
立見有逐二
方進油二
英步礦十
寸密國一
寸密藏年
強不發蘇
味於探門
漏探取之
后取之方
安塞表
表煤而不
進發波羅
口第國島
八二又與
年與兩
統計仍如
油元年來
所元年來
列力九萬
已百以上
開萬俄三
油貨十
僅貨年
陝僅三
西美增

歷 年 煤 炭

年 類 別 次	數 量				比 上 年 增 減
	煤	炭	焦 炭	統 計	
	噸	擔			
光緒二年	12,7565	—	—	
光緒三年	20,2309	—	—	
光緒四年	20,3746	—	—	
光緒五年	17,5763	—	—	
光緒六年	21,4421	—	—	
光緒七年	25,2726	—	—	
光緒八年	25,3099	—	—	
光緒九年	24,1870	—	—	
光緒十年	26,3378	—	—	
光緒十一年	30,1932	—	—	
光緒十二年	31,0988	—	—	
光緒十三年	30,4542	—	—	
光緒十四年	26,8308	—	—	
光緒十五年	37,0569	—	—	
光緒十六年	30,6027	—	—	
光緒十七年	36,9994	—	—	
光緒十八年	39,8230	—	—	
光緒十九年	42,8940	—	—	
光緒二十年	48,6295	—	—	
光緒二十一年	57,2431	12,9537	—	
光緒二十二年	62,4914	12,0909	—	
光緒二十三年	54,9359	12,4156	—	
光緒二十四年	63,0606	10,9937	—	
光緒二十五年	85,9370	8,8285	—	

進 口 表

價 值				說 明
煤	炭	焦 炭	統 計	比 上 年 增 減
兩			兩	
72,9422	—	—	72,9422	
108,4242	—	—	108,4242	增
114,0679	—	—	114,0679	增
80,2956	—	—	80,2956	減
96,8337	—	—	96,8337	增
130,9095	—	—	130,9095	增
121,9685	—	—	121,9685	減
118,4360	—	—	118,4360	減
149,2552	—	—	149,2552	增
173,5375	—	—	173,5375	增
179,8956	—	—	179,8556	增
181,8577	—	—	181,8577	增
165,7164	—	—	165,7164	減
237,6777	—	—	237,6777	增
197,3173	—	—	197,3173	減
170,8293	—	—	170,8293	減
200,7685	—	—	200,7685	增
209,6063	—	—	209,6063	增
322,1343	—	—	322,1343	增
339,4272	6,9358	—	346,3630	增
353,9804	6,6919	—	360,6723	增
369,2669	7,3981	—	376,6650	增
528,0620	7,1988	—	535,2608	增
639,6671	6,5110	—	646,1781	增

歷 年 煤 炭

年 類 別 次	數 量				比 上 年 增 減
	煤	炭	焦 炭	統 計	
	噸	擔	噸		
光緒二十六年	86,4158	5,4758	—	
光緒二十七年	115,2959	7,3076	—	
光緒二十八年	117,3621	5,3898	—	
光緒二十九年	140,2701	—	8790	
光緒三十年	125,0619	13,9183	1,0084	
光緒三十一年	120,9868	19,3495	1,4240	
光緒三十二年	155,8190	16,8598	9518	
光緒三十三年	140,3472	18,3958	3456	
光緒三十四年	150,4549	27,1585	6067	
宣統元年	151,6629	18,9031	3832	
宣統二年	144,3896	20,6024	4392	
宣統三年	154,0899	21,2614	5424	
民國元年	151,6801	20,4179	4557	
民國二年	169,0892	22,1541	5597	
民國三年	160,0954	16,5075	5601	
民國四年	140,0382	11,2998	5219	

進 口 表 (續)

價		值			說 明
煤	炭	焦 炭	統 計	比 上 年	煤以百稍百炭 餘萬知四 二逐開十 千噸礦餘 二推利我 年廣集國 四出資年 十磅入開 磅差探者 爲一足於 噸相漸形 磅抵球均 所發達國 慮達地地 秤者內國 十二地二 兩鐵年學 噸道統家 即未計氏 合盡礦謂 華數設四 秤千交南 六通八山 百不百西 八便七兩 十運區名 斤輸敵煤 艱滯四上 大十供十 足五全四 阻萬世年 礦九界至 業千千二 之九之九 發百之九 展八用年 此十其自 政四說五 府較固百 國元未萬 民年可萬 所增遞增 當三之一 注之足證 意者也國 表三三萬 煤年出富 炭年出近 進年出十 口之口年 日第九煤 九亦來平 達國均八
兩			兩		
638,8415	4,7811	—	643,6223	減	
835,2332	7,0071	—	842,2403	增	
684,3188	4,9129	—	689,2317	減	
839,2375	—	9,6413	848,8788	增	
702,2314	13,9168	13,8361	729,9843	減	
692,3020	19,3267	19,8933	731,5220	增	
863,1419	16,8598	13,4538	893,4555	增	
761,3863	18,5796	5,4733	785,4395	減	
834,5215	27,1778	9,0403	870,7396	增	
837,7184	18,8848	6,5709	863,1741	減	
812,4234	20,6449	7,1728	840,2411	減	
838,7860	21,7436	8,0135	868,5431	增	
815,2271	20,5959	6,8588	842,6818	減	
942,0758	22,2535	7,1686	971,4979	增	
846,9852	16,7336	6,6286	870,3474	減	
810,3279	11,3929	6,7094	828,4302	減	

柴 火 年 歷

年 類 別 次	價 值				比 上 年 增 減	說 明
	火 柴	日 本 火 柴	製 火 柴 料	統 計		
	兩			兩		
光緒二年	26,0947	—	—	26,0947		
光緒三年	28,8569	—	—	28,8569	增	
光緒四年	40,3110	—	—	40,3110	增	
光緒五年	41,4679	—	—	41,4679	增	
光緒六年	58,2545	—	—	58,2545	增	
光緒七年	74,6969	—	—	74,6969	增	
光緒八年	85,2596	—	—	85,2596	增	
光緒九年	60,2023	—	—	60,2023	減	
光緒十年	71,7432	—	—	71,7432	增	
光緒十一年	102,6644	—	—	102,6644	增	
光緒十二年	80,4836	—	—	80,4836	減	
光緒十三年	67,2175	—	—	67,2175	減	
光緒十四年	108,9842	—	—	108,9842	增	
光緒十五年	112,3022	—	—	112,3022	增	
光緒十六年	134,1291	—	—	134,1291	增	
光緒十七年	150,6591	—	—	150,6591	增	
光緒十八年	142,3896	—	—	142,3896	減	
光緒十九年	154,0387	—	—	154,0387	增	
光緒二十年	163,8931	—	—	163,8931	增	
光緒二十一年	42,0545	149,3947	11,5310	202,9802	增	
光緒二十二年	42,2314	167,7296	14,4299	224,3909	增	
光緒二十三年	21,8669	183,2556	17,4432	222,5657	減	
光緒二十四年	22,0915	237,6157	20,8960	280,6032	增	
光緒二十五年	25,7302	245,5243	22,1872	293,4417	增	

進 口 表

年 類 別	價 值				比 上 年 增 減	說 明
	火 柴	日本火柴	製火柴料	統 計		
	兩			兩		
光緒二十六年	10,0554	213,4827	32,0325	255,5706	減	歷年火柴進口表說明 火柴初自歐洲光緒二十一年光緒初年僅數十萬不及船來品之二一而此二百九十六萬火柴之原料又大多取之於外洋其為利亦僅我願我國民勿以其微末而忽之 進口光緒初年僅數十萬不及船來品之二一而此二百九十六萬火柴之原料又大多取之於外洋其為利亦僅我願我國民勿以其微末而忽之 自來火進口第一四匣為一各羅斯 光緒三十二年以後歐貨進口極微關冊不載非真無進口也本表仍之
光緒二十七年	10,3035	296,5531	30,1520	336,8086	增	
光緒二十八年	6,2390	352,2797	29,3934	387,9121	增	
光緒二十九年	2,4026	380,8949	32,9621	416,2596	增	
光緒三十年	2,9988	474,3209	32,5102	509,8299	增	
光緒三十一年	3,3002	555,8130	27,2219	586,3351	增	
光緒三十二年	—	513,9808	31,2324	545,2132	減	
光緒三十三年	—	489,5792	31,9066	521,4858	減	
光緒三十四年	—	515,8048	64,9379	580,7427	增	
宣統元年	—	565,6662	83,4058	649,0720	增	
宣統二年	—	527,5187	78,9513	606,4700	減	
宣統三年	—	529,8419	120,0717	649,9136	增	
民國元年	—	698,5146	152,0143	850,5289	增	
民國二年	—	634,1158	158,9219	793,0377	減	
民國三年	—	562,6888	51,8496	614,5384	減	
民國四年	—	527,8231	77,2474	605,0705	減	

花 棉 年 歷

年	類 別	數 量	比 上 年 增 減	價 值	比 上 年 增 減	說 明
		擔		兩		
光緒二年		23,6917.74		225,1417		
光緒三年		15,4892.19	減	146,3554	減	
光緒四年		10,6026.65	減	97,0495	減	
光緒五年		17,5534.74	增	155,3693	增	
光緒六年		8,7486.08	減	90,3822	減	
光緒七年		13,7868.81	增	148,7162	增	
光緒八年		17,8478.37	增	191,6734	增	
光緒九年		21,1305.94	增	210,0300	增	
光緒十年		18,7105.50	減	178,4451	減	
光緒十一年		13,1404.74	減	129,8007	減	
光緒十二年		9,4382.21	減	82,5624	減	
光緒十三年		17,3728.18	增	143,3203	增	
光緒十四年		15,6579.30	減	151,2651	增	
光緒十五年		11,3545.41	減	121,3349	減	
光緒十六年		14,9561.95	增	157,7018	增	
光緒十七年		11,0618.47	減	119,5262	減	
光緒十八年		10,6635.03	減	115,7001	減	
光緒十九年		5,3418.91	減	66,0707	減	
光緒二十年		4,3103.16	減	55,6203	減	
光緒二十一年		4,4711	增	56,8917	增	
光緒二十二年		9,9129	增	130,7975	增	
光緒二十三年		16,0256	增	226,0191	增	
光緒二十四年		22,9005	增	283,9730	增	
光緒二十五年		27,8366	增	347,5780	增	

進 口 表

年 類 別 次	數 量	比 上 年 增 減	價 值	比 上 年 增 減	說 明
	擔		兩		
光緒二十六年	13,4750	減	183,2966	減	歷 年 棉 花 進 口 表 說 明 棉花進口光緒二年至二十二年平均百三十餘萬二十三年至二十八年平均在三百萬以上二十九年至宣統元年舉見減少民國元四兩年又增至六百餘萬視出口棉花所差固巨願以產棉之國所需洋棉布歲八九千萬洋紗歲五六千萬棉花又歲及數百萬出口棉花棉布兩共不及二千萬出入相抵年缺棉貨在一萬萬以上以是知我國紡織之業固未發達即棉產亦未富瞻紡織廣興使自製紗布足抵外貨當先鼓勵植棉使自產棉花足供內用改良種植選擇種子存在均須研究也表棉花進口第十一
光緒二十七年	25,4855	增	386,8352	增	
光緒二十八年	24,8566	減	385,7507	減	
光緒二十九年	5,9494	減	93,3602	減	
光緒三十年	6,0057	增	101,3068	增	
光緒三十一年	9,0581	增	154,0142	增	
光緒三十二年	4,5357	減	72,8165	減	
光緒三十三年	11,6307	增	170,4765	增	
光緒三十四年	9,9022	減	174,4466	增	
宣統元年	11,4389	增	200,0915	增	
宣統二年	20,5915	增	446,3995	增	
宣統三年	3,9676	減	90,5738	減	
民國元年	27,9192	增	617,9852	增	
民國二年	13,3255	減	298,4022	減	
民國三年	12,6488	減	287,2118	減	
民國四年	35,7821	增	661,9390	增	

葉 茶 年 歷

年 類 別 次	數 量					比 增 上 減
	日本茶葉	臺灣茶葉	瓜哇茶葉	印度及錫 蘭茶葉	統 計	
	擔				擔	
光緒二年	1,2191.04	—	—	—	1,2191.04	
光緒三年	1,2425.44	—	—	—	1,2425.44	增
光緒四年	3920.36	—	—	—	3920.36	減
光緒五年	7092.97	—	—	—	7092.97	增
光緒六年	5383.57	—	—	—	5383.57	減
光緒七年	7559.73	—	—	—	7559.73	增
光緒八年	1,7574.39	—	—	—	1,7574.39	增
光緒九年	9439.91	—	—	—	9439.91	減
光緒十年	4417.84	—	—	—	4417.84	減
光緒十一年	4212.02	—	—	—	4212.02	減
光緒十二年	7746.50	—	—	—	7746.50	增
光緒十三年	1,6936.81	—	—	—	1,6936.81	增
光緒十四年	1,6210.05	—	—	—	1,6210.05	減
光緒十五年	9836.42	—	—	—	9836.42	減
光緒十六年	1,1044.15	—	—	—	1,1044.15	增
光緒十七年	1,1458.98	—	—	—	1,1458.98	增
光緒十八年	1,4032.39	—	—	—	1,4032.39	增
光緒十九年	1,7109.85	—	—	—	1,7109.85	增
光緒二十年	2,0704.25	—	—	—	2,0704.25	增
光緒二十一年	4,5352.00	—	—	—	4,5352.00	增
光緒二十二年	—	—	—	—	—	
光緒二十三年	—	2,0619	—	—	2,0619.00	
光緒二十四年	—	3608	—	—	3608.00	減
光緒二十五年	—	—	—	—	—	

進 口 表

價 值					說 明
日本茶葉	臺灣茶葉	爪哇茶葉	印度及錫蘭茶葉	統 計	比 上 年 增 減
兩				兩	
9,4303	—	—	—	9,4303	
4,1642	—	—	—	4,1642	減
2,4610	—	—	—	2,4610	減
3,5950	—	—	—	3,5950	增
3,6368	—	—	—	3,6368	增
4,4193	—	—	—	4,4193	增
8,7095	—	—	—	8,7095	增
3,5536	—	—	—	3,5536	減
2,4973	—	—	—	2,4973	減
2,5012	—	—	—	2,5012	增
4,6093	—	—	—	4,6093	增
8,4662	—	—	—	8,4662	增
5,9762	—	—	—	5,9762	減
2,8838	—	—	—	2,8838	減
4,2648	—	—	—	4,2648	增
3,7742	—	—	—	3,7742	減
5,1284	—	—	—	5,1284	增
6,0825	—	—	—	6,0825	增
7,3265	—	—	—	7,3265	增
96,2093	—	—	—	96,2093	增
—	—	—	—	—	
—	47,0029	—	—	47,0029	
—	2,1072	—	—	2,1072	減
—	—	—	—	—	

葉 茶 年 歷

年 類 別 次	數 量					比 上 年 增 減
	日本茶葉	臺灣茶葉	爪哇茶葉	印度及錫 蘭茶葉	統 計	
	擔				擔	
光緒二十六年	—	—	—	—	—	
光緒二十七年	—	—	—	—	—	
光緒二十八年	—	—	—	—	2,2720	
光緒二十九年	4172	—	—	—	4172	減
光緒三十年	—	5510	274	1,1649	1,7433	增
光緒三十一年	—	1,0057	201	3,6600	4,6858	增
光緒三十二年	—	1,4138	2660	6,3094	7,9892	增
光緒三十三年	—	1,6129	6837	11,1982	13,4948	增
光緒三十四年	—	4134	1,1700	8,6832	10,2666	減
宣統元年	—	4270	8239	11,0655	12,3164	增
宣統二年	—	1,2495	6339	10,9077	12,7911	增
宣統三年	—	2,3174	8508	9,3043	12,4725	減
民國元年	—	1,3181	7734	11,7420	13,8335	增
民國二年	—	1,3936	3,3501	14,6795	19,4232	增
民國三年	2,5270	1,0204	3,9704	9,5656	17,0834	減
民國四年	3,3766	5044	3,3931	10,9790	18,2531	增

進 口 表 (續)

價 值					說 明
日本茶葉	臺灣茶葉	爪哇茶葉	印度及錫蘭茶葉	統 計	比增減 比上年
兩				兩	
---	---	---	---	---	
---	---	---	---	22,9260	
26,1992	---	---	---	26,1992	增
---	3,9973	5480	22,6108	27,1561	增
---	7,7464	3746	63,6127	71,7337	增
---	7,0516	3,6969	116,2079	126,9564	增
---	12,6444	20,7103	268,8106	302,1653	增
---	7,7794	28,1150	243,5038	279,3982	減
---	4,9076	17,1802	304,8389	326,9267	增
---	24,0917	12,9258	291,9795	328,9970	增
---	47,3151	21,1609	269,7797	338,2557	增
---	46,4831	16,0571	333,1999	395,7401	增
---	11,0776	74,2274	393,4546	478,7596	增
27,8768	10,5614	104,6725	279,8400	422,9507	減
65,6226	5,0341	78,1232	315,5261	464,3060	增

歷年茶葉進口表說明
 茶葉始皆來自日本年僅數萬兩光緒二十一年臺灣對於日臺茶之利遂為日有三十年印度錫蘭爪哇等處茶葉相繼進口總額遂及百萬近三四年則歲及四百餘萬印度錫蘭茶一項亦年及三百萬增加之速率可驚矣夫茶為我國數百年來獨擅之利乃自印度錫蘭爪哇日本大種茶焙製裝箱俱用機器發省而工速質潔而色澤印度政府又竭力提倡甚至有出茶一磅獎銀五分之例茶葉發達一日千里華茶外國之銷路已半為其所奪年來進口又繼長增高聞知所屆是欲奪我國內之銷路矣業茶者其亦知所懼乎表茶葉進口第十二
 光緒二十二年二十五二十六二十七四年臺灣茶進口計有一千五百六十餘萬之多皆復運出口銷於南洋一帶關冊無茶非真無茶也本表仍之

歷 年 染 料

年 類 別	數 量						比 上 年 增 減
	五色染料	製成 澁	生成 澁	顏 料	其 他	統 計	
			擔			擔	
光緒二年	—	—	2,5719.19	17,8296.51	—	20,4015.70	
光緒三年	—	—	3,6896.28	12,8712.61	—	16,5608.89	減
光緒四年	—	—	4409.82	23,9180.46	—	24,3590.28	增
光緒五年	—	—	3149.69	24,1647.60	—	24,4787.29	增
光緒六年	—	—	1906.39	12,7893.09	—	12,9799.48	減
光緒七年	—	—	4094.94	15,8216.87	—	19,2311.81	增
光緒八年	—	—	7036.47	26,1178.12	—	26,8214.59	增
光緒九年	—	—	3834.14	19,5024.82	—	19,6858.96	減
光緒十年	—	—	1349.08	13,2595.53	—	13,3944.61	增
光緒十一年	—	—	4086.36	17,8315.20	—	18,2401.56	減
光緒十二年	—	—	9119.24	19,2715.90	—	20,4656.87	減
光緒十三年	—	1568.33	17,5537.13	—	
光緒十四年	—	566.75	20,7348.67	—	
光緒十五年	—	877.59	23,6756.41	—	
光緒十六年	—	1414.18	21,3941.50	—	
光緒十七年	—	3514.17	29,3774.09	—	
光緒十八年	—	9755.51	26,2746.97	—	
光緒十九年	—	2,6299.52	30,4878.20	—	
光緒二十年	—	3,7249.31	24,6988.98	—	
光緒二十一年	—	4,6602.00	37,8401.00	—	
光緒二十二年	—	5,4061.00	31,1474.00	—	
光緒二十三年	—	7,0134.00	30,6539.00	—	
光緒二十四年	—	5,4791.00	13,7278.00	—	
光緒二十五年	—	7,8174.00	22,8766.00	—	

進 口 表

價 值						說 明
五色染料	製成錠	生成錠	顏 料	其 他	統 計	比 上 年 增 減
兩		兩			兩	
—	—	10,3188	31,9023	—	42,2211	
—	—	13,8208	22,4438	—	36,2646	減
—	—	1,7594	40,5911	—	42,3505	增
—	—	1,4020	42,0399	—	43,4419	增
—	—	8147	21,5928	—	22,4075	減
—	—	1,5271	29,0632	—	30,5903	增
—	—	2,8431	46,1951	—	49,0382	增
—	—	1,4866	38,1016	—	39,5882	減
—	—	6754	23,0177	—	23,7831	減
—	—	1,9322	26,1167	—	28,0489	增
—	—	4,4601	26,8577	—	31,3178	增
83,9534	—	6360	27,5664	—	112,1558	增
93,0715	—	2881	36,7125	—	130,0721	增
68,3252	—	2944	36,9939	—	105,6135	減
88,9619	—	8501	34,2275	—	124,0395	增
97,6016	—	1,7955	45,2884	—	144,6855	增
97,8921	—	5,0840	41,8046	—	144,7807	增
101,7406	—	25,2232	39,6238	—	166,5876	增
116,9061	—	23,2632	48,8720	—	189,0413	增
85,9483	—	25,2752	46,8204	—	158,0439	減
154,6100	—	20,3712	67,4734	—	242,4546	增
146,9789	—	32,5823	66,1414	—	245,7026	增
126,0594	—	25,8096	42,5290	—	194,3980	減
173,4352	—	43,8254	64,3522	—	281,6128	增

料 染 年 歷

年 類 別 次	數 量						比 增 減 上 年
	五色染料	製成錠	生成錠	顏 料	其 他	統 計	
		擔					
光緒二十六年	—	4,7309	22,6188	—	
光緒二十七年	—	8,5422	19,8043	—	
光緒二十八年	—	4,7724	15,6011	—	
光緒二十九年	1,1818	7,0814	22,8630	6,6635	
光緒三十年	1,8819	7,8447	24,6740	6,3428	
光緒三十一年	3,6420	7,5691	18,2897	5,3635	
光緒三十二年	7,3848	5,6983	18,7056	6,5170	
光緒三十三年	9,8442	5,9199	19,7498	6,6040	
光緒三十四年	7,9967	5,5294	18,0451	5,3457	
宣統元年	9,4742	4,7048	21,4045	7,4018	
宣統二年	11,2179	2,5428	19,5244	9,2991	
宣統三年	18,9103	1,7658	12,9554	11,0056	
民國元年	21,1881	2,0483	16,6280	8,2069	
民國二年	31,9575	1,2620	13,9079	13,5649	
民國三年	26,3272	9189	17,4662	14,5888	
民國四年	—	—	3,1719	20,4067	12,6058	

味 海 年 歷

年 類 別 次	數 量					比 上 年 增 減
	海 參	魚 膠	海菜海帶	魚介各類海味	統 計	
	擔				擔	
光緒二年	1,9155.01	7435.47	29,6823.68	8,9088.60	41,2502.76	
光緒三年	2,0031.04	7759.25	25,3392.01	8,6963.11	36,8145.41	減
光緒四年	2,3089.38	6159.30	33,3863.34	15,1944.64	51,5056.66	增
光緒五年	1,9666.93	8056.80	44,3795.09	11,0703.11	58,2221.92	增
光緒六年	1,9819.14	9867.51	43,9914.57	11,5134.05	58,4735.27	增
光緒七年	2,7034.15	8403.69	38,8103.74	15,1934.23	57,5475.81	減
光緒八年	2,6179.92	5879.48	40,0106.27	13,0654.51	55,2820.18	減
光緒九年	2,8239.46	6300.68	33,9342.11	15,2401.53	52,6283.78	減
光緒十年	2,2203.65	9251.75	33,2951.25	13,5267.10	49,9673.75	減
光緒十一年	2,8547.10	1,0639.91	43,3584.90	16,2418.96	63,5190.87	增
光緒十二年	3,3155.54	2,3696.50	49,1464.57	16,4556.38	71,2872.99	增
光緒十三年	3,5574.93	1,3393.86	42,8035.64	23,4402.92	71,1407.35	減
光緒十四年	3,2198.94	1,0076.06	49,1605.05	30,9696.70	84,3576.75	增
光緒十五年	3,3150.15	7225.01	43,7188.91	27,9750.09	75,7314.16	減
光緒十六年	3,6225.72	8163.54	48,0009.53	30,0068.34	82,4467.13	增
光緒十七年	3,6065.26	8893.96	42,9895.71	28,4676.35	75,9531.28	減
光緒十八年	4,0352.61	9134.12	52,2548.85	29,2905.98	86,4941.56	增
光緒十九年	4,1518.08	1,1474.21	45,4365.01	32,4504.35	84,1861.65	減
光緒二十年	3,5344.22	9817.04	56,0342.65	30,5643.81	91,1147.72	增
光緒二十一年	3,0864.00	5727.00	47,8547.00	28,1658.00	79,6796.00	減
光緒二十二年	3,8103.00	7118.00	46,8740.00	28,1733.00	79,5699.00	減
光緒二十三年	4,4142.00	6831.00	54,4057.00	30,7855.00	90,2885.00	增
光緒二十四年	3,7047.00	5368.00	54,6873.00	26,8418.00	85,7706.00	減
光緒二十五年	3,7581.00	5730.00	58,0046.00	33,5115.00	95,8472.00	增

進 口 表

價 值					說 明
海 參	魚 膠	海菜海帶	魚介各類海味	統 計	比 上 年 增 減
兩				兩	
34,0812	18,7773	60,9396	68,7325	182,5906	
43,2549	19,1586	52,5510	75,4389	190,4034	增
42,6838	15,3853	73,9475	103,8392	235,8558	增
38,3580	20,0393	95,8217	90,2058	244,4253	增
47,4529	25,0068	79,5400	94,7929	246,7926	增
61,6676	21,2543	74,7224	109,0435	266,6878	增
63,5055	9,1413	134,4159	96,6671	303,7298	增
55,0834	9,3553	103,0074	111,7665	279,2126	減
47,5266	14,2619	77,6716	104,5639	244,0240	減
52,9331	20,4382	89,4233	120,5941	283,3887	增
59,2086	46,8166	105,6780	144,8455	356,5487	增
68,1185	22,5470	96,9010	194,0778	381,6443	增
65,6000	16,9178	105,4744	263,7132	451,7054	增
86,3674	12,3207	88,7493	263,4563	450,8937	減
93,5687	14,2378	97,4730	280,4657	485,7452	增
85,4954	23,4388	76,5707	264,0444	449,5493	減
103,0905	20,4614	103,5313	268,6228	495,7060	增
105,2993	26,3308	89,2611	311,1321	532,0233	增
85,3028	22,9736	88,3987	319,0865	515,7616	減
83,7287	13,0817	100,8551	315,9247	513,5902	減
76,6982	21,8919	87,4281	312,8246	498,8428	減
109,1557	24,8123	111,1077	344,5333	589,6090	增
98,7275	19,7333	108,4334	316,1900	543,0842	減
106,4987	23,9689	116,0468	384,8931	631,4075	增

味 海 年 歷

年 類 別 次	數 量					比 上 年 增 減
	海 參	魚 膠	海菜海帶	魚介各類海味	統 計	
	擔				擔	
光緒二十六年	2,9561	4612	36,0774	30,7879	70,2826	減
光緒二十七年	3,7687	6958	67,8558	35,2820	107,6023	增
光緒二十八年	4,1124	4907	51,8998	33,9947	90,4976	減
光緒二十九年	4,6372	4693	60,7445	36,4804	102,3314	增
光緒三十年	3,5599	6777	50,7964	43,6446	98,6786	減
光緒三十一年	4,0519	6880	49,0578	194,5545	248,3522	增
光緒三十二年	4,0085	4141	60,0819	102,6319	167,1364	減
光緒三十三年	4,4224	4665	55,2799	106,5843	166,7531	減
光緒三十四年	4,3185	5660	59,0986	100,2002	164,1833	減
宣統元年	3,6052	4970	39,1765	117,4025	160,6812	減
宣統二年	3,6450	5839	64,4393	133,9394	202,6076	增
宣統三年	3,6230	4917	51,3913	118,9643	174,4703	減
民國元年	3,9792	3578	65,7137	120,4893	190,5400	增
民國二年	3,8264	5405	63,5978	147,3288	215,2935	增
民國三年	3,6336	4897	62,1243	161,6915	227,9391	增
民國四年	5,0096	4286	63,1220	167,9326	236,4928	增

進 口 表 (續)

價 值					說 明
海 參	魚 膠	海帶海菜	魚介各類海味	統 計	比 上 年 增 減
兩				兩	
68,3474	23,3590	83,6535	339,1338	514,3937	減
79,6843	35,4494	155,0592	427,4600	697,6529	增
112,9916	23,9551	128,8370	382,8810	648,6647	減
140,7247	23,6107	160,2765	474,2677	798,8796	增
115,2700	35,8053	163,6886	551,0956	865,8595	增
125,6381	35,5712	134,8825	882,8542	1178,9460	增
105,2632	22,2881	164,0382	812,5721	1104,1616	減
133,2563	23,8383	149,5107	835,2907	1141,8960	增
124,6965	30,5246	159,0665	771,2187	1085,5063	減
107,6313	27,7702	111,3561	874,1517	1120,9093	增
110,2527	31,0580	173,0789	895,9090	1210,2986	增
109,4438	23,3538	142,5527	1006,2819	1281,6322	增
114,2677	17,8476	174,5303	1055,1192	1361,7648	增
116,5768	26,7979	171,4009	1297,4540	1612,2296	增
118,9349	24,4181	169,3177	1330,8017	1643,4724	增
167,1467	23,4161	176,7578	1489,2300	1856,5506	增

歷年海味進口表說明
 進口海味大抵來自日本光緒二年至十一年平均二百四十萬十二年至十八年平均四百三十餘萬十九年至三十年平均五百六十餘萬三十一年至宣統元年歲千一百餘萬宣統二年以後平均千三百萬最近三年則增至千八百萬我國海岸線長一萬三千里海產之富當難數計以國人採本國之產供本國之用則利不外溢且可活多數漁人乃我國漁人既乏團結之力政府又無利導之方坐令外人侵入擄我國產轉以售我年吸我千餘萬金錢不特失利海權亦將不保我政府國民亦當一計其利害乎表海味進口第十四

藥 材 年 歷

年 別	價 值					說 明
	各種洋參	各種藥材	各種藥品	化學物料	統 計	
	兩				兩	
光緒二年	98,0096	—	57,4104	—	155,4200	
光緒三年	100,4959	—	50,5057	—	151,0016	減
光緒四年	99,8303	—	39,7326	—	139,5629	減
光緒五年	97,6402	—	49,1458	—	146,7860	增
光緒六年	45,1737	—	46,6587	—	91,8324	減
光緒七年	52,6127	—	68,9602	—	121,5729	增
光緒八年	76,3065	—	47,8419	—	124,1484	增
光緒九年	73,8543	—	52,1592	—	126,0135	增
光緒十年	60,2789	—	65,1906	—	125,4695	減
光緒十一年	78,3304	—	83,7864	—	162,1168	增
光緒十二年	58,2583	—	73,8917	—	132,1505	減
光緒十三年	72,7195	—	93,1113	—	165,8308	增
光緒十四年	61,9226	—	99,7239	—	161,6465	減
光緒十五年	66,8739	—	97,0565	—	163,9304	增
光緒十六年	79,4881	—	121,5618	—	201,0499	增
光緒十七年	71,0141	—	103,8442	—	174,8583	減
光緒十八年	84,7465	—	106,3716	—	191,1181	增
光緒十九年	85,6061	—	102,7488	—	188,6549	減
光緒二十年	84,8870	—	116,6337	—	201,5207	增
光緒二十一年	122,3270	71,1424	112,9748	—	306,4442	增
光緒二十二年	161,9527	67,0988	126,4486	—	355,5001	增
光緒二十三年	214,9183	75,5709	98,4068	—	388,8960	增
光緒二十四年	254,5210	83,2340	80,2518	—	418,0068	增
光緒二十五年	180,6213	86,7859	125,1985	—	392,6057	減

品 進 口 表

年 類 別 次	價 值					比 上 年 增 減	說 明
	各種洋參	各種藥材	各種藥品	化學物料	統 計		
	兩				兩		
光緒二十六年	262,1021	77,0927	86,1770	—	425,3718	增	歷 年 藥 材 藥 品 進 口 表 說 明 藥物進口光緒二十年至二十八年平均每年進口價值約五百萬兩，其後逐年遞增，至民國四年達一千八百餘萬兩。西醫用藥為本國所無，鹿角、犀角、熊膽、珍珠、琥珀、珊瑚、瑪瑙、翡翠、鑽石、寶石、五金、棉紗、布匹、糖、油、鹽、茶、紙、墨、筆、硯、漆、油、蠟、燭、香、粉、化妝品、藥材、藥品、化學物料等項，均係由外國輸入。其價值之增，實由於西醫用藥之增加，及化學物料之輸入。民國四年，藥物進口價值達一千八百餘萬兩，較光緒二十年增加約三倍。此項藥物進口，對於我國之醫藥事業，實有極大之貢獻。
光緒二十七年	118,1536	93,8832	136,1382	—	348,1750	減	
光緒二十八年	161,4989	123,2007	109,6607	—	394,3603	增	
光緒二十九年	177,9413	133,6596	166,4385	68,2236	546,2630	增	
光緒三十年	141,2384	150,6297	157,6237	90,6837	540,1785	減	
光緒三十一年	200,0283	190,8573	128,6822	92,5118	612,0796	增	
光緒三十二年	48,8900	213,7134	151,8860	109,5945	524,0839	減	
光緒三十三年	132,1904	212,0138	147,4733	88,1443	579,8218	增	
光緒三十四年	66,2409	210,1874	153,0105	106,6825	536,1213	減	
宣統元年	154,6790	260,3734	123,3024	100,9726	639,3274	增	
宣統二年	75,9295	305,5886	134,2736	115,9844	631,7761	減	
宣統三年	75,9710	314,8892	144,3320	113,0175	648,2097	增	
民國元年	98,4558	293,0343	147,9151	110,6846	650,0898	增	
民國二年	164,9396	402,6874	162,1496	113,9190	843,6956	增	
民國三年	206,7671	417,1470	180,9836	96,7264	901,6241	增	
民國四年	329,0877	357,8638	257,2120	139,9186	1084,0821	增	

物 食 飲 年 歷

年 別 次	價				
	各種洋酒	牛乳牛油	各種果品	各種菜蔬	燕窩及乾脯
	兩				
光緒二年	—	—	1,0634	—	43,8262
光緒三年	—	—	2,5142	—	43,2549
光緒四年	—	—	1,3508	—	58,9678
光緒五年	—	—	5,8629	—	45,9681
光緒六年	—	—	12,7999	—	41,7739
光緒七年	—	—	8,6050	—	50,7765
光緒八年	—	—	7,5994	—	55,3116
光緒九年	—	—	5,8423	—	38,0323
光緒十年	—	—	6,9596	—	35,8583
光緒十一年	—	—	9,5117	—	48,5982
光緒十二年	—	—	17,5396	—	47,3732
光緒十三年	19,1209	—	22,5970	45,6612	53,3639
光緒十四年	27,6850	—	26,3430	48,3326	49,2248
光緒十五年	30,6076	—	21,0736	39,7553	52,3792
光緒十六年	32,0893	—	20,7976	44,9574	48,9584
光緒十七年	32,7073	—	29,6868	40,2865	41,1508
光緒十八年	36,4977	—	28,2191	43,3014	44,9356
光緒十九年	37,2428	—	26,5883	41,5139	40,2790
光緒二十年	41,9016	—	28,5090	40,8077	49,9383
光緒二十一年	61,3584	8,2548	28,9803	44,3535	49,9177
光緒二十二年	64,4927	9,4253	30,7063	59,6288	68,6144
光緒二十三年	67,7547	8,9199	26,0922	50,4838	56,7071
光緒二十四年	82,5158	11,7353	21,7238	43,5287	52,1517
光緒二十五年	114,9949	15,0342	27,9508	48,3805	57,8285

類 進 口 表

值			說 明
咖啡查古聿蜜錢	花 生	統 計	比 上 年 增 減
		兩	
—	—	45,4996	
—	—	45,7691	增
—	—	60,3186	增
—	—	51,8310	減
—	—	54,5738	增
—	—	59,3815	增
—	—	62,9110	增
—	—	43,8745	減
—	—	42,8179	減
—	—	58,1099	增
—	—	64,9128	增
—	—	140,7430	增
—	—	151,5854	增
—	—	143,8157	減
—	—	146,8027	增
—	—	143,8314	減
—	—	152,9538	增
—	—	145,6240	減
—	—	161,1566	增
—	—	192,8647	增
—	—	232,8675	增
—	—	209,9577	減
—	—	211,6553	增
—	—	264,1889	增

物 食 飲 年 歷

年 類 別 次	價				
	各種洋酒	牛乳牛油	各種果品	各種菜蔬	燕窩及乾肺
	兩				
光緒二十六年	147,4890	17,3791	22,7119	46,5745	48,7281
光緒二十七年	300,2888	29,8904	26,7317	67,6620	58,4112
光緒二十八年	150,0450	25,8340	30,2882	56,1876	55,4596
光緒二十九年	193,8476	50,2412	91,9267	90,7733	67,3170
光緒三十年	207,7509	70,1712	53,8468	117,8794	75,6192
光緒三十一年	302,8417	94,3845	114,7078	109,1247	71,3049
光緒三十二年	187,4934	67,9018	123,3882	153,5875	84,2413
光緒三十三年	222,2287	67,5490	156,5199	124,5679	61,4126
光緒三十四年	268,8566	98,7524	156,6072	133,6955	50,7483
宣統元年	307,3796	115,0049	165,8688	136,2627	62,6914
宣統二年	315,1142	150,8174	162,8227	154,2292	46,8464
宣統三年	311,2836	128,7366	210,3664	177,9942	79,7841
民國元年	325,2110	138,8902	234,1197	161,4230	76,1365
民國二年	310,3356	147,4541	243,8162	187,2567	98,2958
民國三年	339,5947	175,8256	177,6514	206,6426	112,5735
民國四年	324,4303	130,3906	137,2865	264,0494	110,8870

類 進 口 表 (續)

值		統 計	比 增 減 上 年	說 明
咖啡查古聿蜜錢	花 生			
—	—	兩 282,8796	增	<p>歷 年 飲 食 物 類 進 口 表 說 明</p> <p>飲食物進口初僅數十萬十三年始及百萬二十二年達二百萬二十九年增至五百餘萬宣統二年達九百餘萬三年以後恆在千一百萬左右洋酒一項光緒十三年始列册近年進口較初來時增十七倍牛乳牛油較始進口之二十一年增二十一倍果品進口初年不過一萬六千餘兩近年多至二百餘萬倍數為尤多矣菜蔬乾脯糖果花生等亦增加三四倍凡此多屬口腹之欲可有可無酒為有害衛生之物非重抽進口之稅無以限制國民之購入生財之道不講奢侈之風日進殆哉表飲食物進口第十六</p> <p>册列啤酒黑啤酒燒酒香餅酒葡萄酒蘋果果汁酒以及其他紅白濃淡等酒均入洋酒項乾果鮮果桂圓甘蔗等均入果品項乾鮮菜蔬山芋香菌等均入菜蔬項各種乾肉鹹肉猪肉乾鹹野味鷄鴨鵝等肉以及鷄鴨鵝野鳥蛋等均入乾脯項</p>
—	—	482,9841	增	
—	—	317,8144	減	
—	37,3683	531,4741	增	
—	68,6102	593,8777	增	
—	78,5708	769,4344	增	
12,1473	93,9613	722,7208	減	
13,9520	119,2457	765,4758	增	
19,2870	71,2258	799,1728	增	
23,5701	65,5599	876,3341	增	
26,2251	44,5666	900,6216	增	
109,7962	59,8979	1077,8590	增	
48,9768	108,7814	1093,5386	增	
47,6748	142,2356	1177,0688	增	
46,8893	84,8050	1143,9821	減	
3,1975	92,8775	1103,1188	減	

表 口 進 具 文 紙 書 年 歷

年 類 別 次	價 值					比 增 減 上 年	說 明
	圖 書	紙 張	文 具	統 計	兩		
光緒二十一年	—	11,4308	兩		歷年書紙文具進口表說明 紙張文具光緒二十一年始列冊二十九年以後更有圖書進口統計價值光緒二十一年至二十八年歲來不過數十萬二千九百九十九年突增至三百三十一萬三千元來書藉之刊日增月盛日報期報行漸廣紙張銷路隨之而增我自有之製造廠能製洋紙者百分之七十四至百有八所出品未豐不足供應此項利權遂爲日占大可惜也表書籍紙文具進口第十八
光緒二十二年	—	14,4802	增		
光緒二十三年	—	20,3125	增		
光緒二十四年	—	25,6759	增		
光緒二十五年	—	27,7620	增		
光緒二十六年	—	30,3305	增		
光緒二十七年	—	42,6721	增		
光緒二十八年	—	52,3718	增		
光緒二十九年	19,4160	268,4437	43,5850	331,4447	增		
光緒三十年	26,4297	254,9032	56,9536	338,2865	增		
光緒三十一年	35,2632	298,5492	66,9210	400,7334	增		
光緒三十二年	48,5608	406,3413	89,0235	543,9256	增		
光緒三十三年	52,7117	327,5368	74,7465	454,9950	減		
光緒三十四年	51,5422	365,6928	73,3674	480,6024	增		
宣統元年	43,4594	387,8145	83,9352	515,2091	增		
宣統二年	47,8127	548,6764	97,5274	694,0165	增		
宣統三年	60,0788	560,5755	101,9644	722,6187	增		
民國元年	44,5543	430,3712	93,1065	568,0320	減		
民國二年	58,7351	716,9255	129,1135	904,7741	增		
民國三年	52,2095	667,0261	117,6508	836,8864	減		
民國四年	47,4824	633,5045	84,3613	765,3482	減		

皮 貨 年 歷

年 類 別 次	價				
	生 皮	熟 皮	熟皮製品	皮製靴鞋手套	機器用皮帶
	兩				
光緒二十一年	—	32,5698	—	—	—
光緒二十二年	—	44,2712	—	—	—
光緒二十三年	—	69,8198	—	—	—
光緒二十四年	—	74,8758	—	—	—
光緒二十五年	—	92,9132	—	—	—
光緒二十六年	—	73,2300	—	—	—
光緒二十七年	—	104,7918	—	—	—
光緒二十八年	—	52,5811	—	—	—
光緒二十九年	—	66,8919	37,8092	—	—
光緒三十年	—	82,4248	38,9189	—	—
光緒三十一年	14,5021	158,0496	21,9080	—	—
光緒三十二年	10,4627	214,2957	21,8542	69,9904	17,1019
光緒三十三年	7,3878	215,5372	16,4180	49,1112	12,5388
光緒三十四年	8,2661	229,5785	14,0979	50,4807	10,9078
宣統元年	19,3957	408,2973	17,3378	59,2004	16,0565
宣統二年	29,2185	440,8176	33,2236	65,9495	15,2505
宣統三年	41,8131	438,3083	42,6871	58,2792	16,3075
民國元年	62,4104	641,3685	39,2568	65,2825	15,9259
民國二年	38,4621	717,8921	38,0102	49,2928	26,7902
民國三年	54,9857	598,6900	32,8270	57,2091	27,7588
民國四年	45,6020	551,7570	23,3721	30,6396	35,4613

進 口 表

值				比增 上年	說 明
橡皮及其製品	充皮及漆布	皮 貨	統 計		
			兩		
—	—	—	32,5698		歷 年 皮 貨 皮 件 進 口 表 說 明 皮貨皮件光緒二十一年始見關册初僅熟皮一項爲值數十萬二十九年以後有生皮熟皮製品及皮貨三十二年以後更有皮製靴鞋手套橡皮橡皮製品等進口價值遂及三百萬其後逐年遞增宣統元年達五百餘萬民國元年增至八百餘萬二年更增至九百五十六萬蓋自民國成立改服西裝之風盛皮製靴鞋箱包之屬銷路頓開熟皮一項增至七百餘萬不知此項原料卽我逐年出口之生牛皮也工業不精利乃讓入表皮貨皮件進口第十九
—	—	—	44,2712	增	
—	—	—	69,8198	增	
—	—	—	74,8758	增	
—	—	—	92,9132	增	
—	—	—	73,2300	減	
—	—	—	104,7918	增	
—	—	—	52,5811	減	
—	—	9,0626	113,7637	增	
—	—	14,3899	135,7336	增	
—	—	26,6518	221,1115	增	
8,4449	4,7293	33,7007	380,5798	增	
5,9108	6,5997	23,2666	336,7701	減	
7,3338	4,3014	21,4017	346,3679	增	
7,5703	7,0282	16,6112	551,4974	增	
13,3647	13,8306	24,0294	635,6844	增	
35,7414	9,3471	33,4626	676,9463	增	
23,0831	12,9669	25,9179	886,2120	增	
37,6717	19,7356	28,9896	956,8443	增	
30,8800	10,6194	29,6882	842,6582	減	
39,5577	6,9287	29,8230	763,1414	減	

類 衣 年 歷

年 類 別 次	價 值					比 上 年 增 減	說 明
	衣 帽 等	襪	綢 緞	鈕 扣	統 計		
	兩				兩		
光緒二年	—	—	1764	—	1764		
光緒三年	—	—	4797	—	4797	增	
光緒四年	—	—	6777	—	6777	增	
光緒五年	—	—	6187	—	6187	減	
光緒六年	—	—	5372	—	5372	減	
光緒七年	—	—	8010	—	8010	增	
光緒八年	—	—	6725	—	6725	減	
光緒九年	—	—	5287	—	5287	減	
光緒十年	—	—	5554	—	5554	增	
光緒十一年	—	—	6474	—	6474	增	
光緒十二年	—	—	6605	—	6605	增	
光緒十三年	—	—	—	—	—		
光緒十四年	—	—	—	—	—		
光緒十五年	—	—	—	—	—		
光緒十六年	—	—	—	—	—		
光緒十七年	—	—	—	—	—		
光緒十八年	—	—	—	—	—		
光緒十九年	—	—	—	—	—		
光緒二十年	—	—	—	—	—		
光緒二十一年	21,3437	—	20,7696	13,0361	55,1494		
光緒二十二年	37,8871	—	23,3710	29,4498	90,7079	增	
光緒二十三年	36,4606	—	28,0848	39,0677	103,6131	增	
光緒二十四年	42,4654	—	32,7224	24,9808	100,1686	減	
光緒二十五年	50,8323	—	46,1977	24,4254	121,4554	增	

進 口 表

年 類 別 次	價 值						比 上 年 增 減	說 明
	衣帽等	襪	綢 緞	鈕扣	統 計	兩		
光緒二十六年	兩 66,7256	—	65,7364	39,0273	171,4893	增	歷年衣類進口表說明 衣類進口初僅有價值數千兩之日本綢緞二三年前以後衣類進口年來綢緞亦趨漲高二十九以後線襪進口仍宣統二年無減綢緞平表衣類進口第二	
光緒二十七年	96,3096	—	75,7860	41,7111	213,8067	增		
光緒二十八年	125,7011	—	41,4249	29,1670	196,2930	減		
光緒二十九年	46,2312	12,9924	84,5885	50,3228	194,1299	減		
光緒三十年	68,6577	32,3058	99,1542	57,3810	257,4987	增		
光緒三十一年	108,9984	57,8178	100,7028	49,0825	316,6015	增		
光緒三十二年	124,7697	54,2798	169,3898	47,0683	395,5076	增		
光緒三十三年	192,2497	51,0354	190,1451	24,1084	457,5386	增		
光緒三十四年	165,9572	51,8419	127,0917	27,8739	372,7647	減		
宣統元年	184,7448	86,1191	125,8598	30,1125	426,8362	增		
宣統二年	246,8987	94,9118	176,4250	37,0593	555,2948	增		
宣統三年	334,5707	84,4484	169,7184	37,3995	626,1370	增		
民國元年	664,9013	123,0881	127,0309	31,2499	946,2702	增		
民國二年	650,1230	191,3703	174,2418	52,4053	1068,1404	增		
民國三年	464,6790	137,3791	252,0841	39,4037	893,5459	減		
民國四年	377,7311	92,2955	165,2065	25,0365	660,2696	減		

材 械 機 年 歷

年 類 別 次	價 值					說 明
	各種機器	各種材料	各種器具	軍械軍火	統 計	
	兩				兩	
光緒二年	—	67,0205	—	—	67,0205	
光緒三年	—	84,0912	—	—	84,0912	增
光緒四年	—	91,9795	—	—	91,9795	增
光緒五年	—	74,6974	—	—	74,6974	減
光緒六年	—	72,5227	—	—	72,5227	減
光緒七年	—	100,7778	—	—	100,7778	增
光緒八年	—	119,5508	—	—	119,5508	增
光緒九年	—	86,3534	—	—	86,3534	減
光緒十年	—	44,6955	—	—	44,6955	減
光緒十一年	—	77,3163	—	—	77,3163	增
光緒十二年	—	92,9194	—	—	92,9194	增
光緒十三年	39,8407	86,8730	—	—	126,7137	增
光緒十四年	37,2790	124,9432	—	—	162,2222	增
光緒十五年	34,5863	114,6864	—	—	149,2727	減
光緒十六年	41,0348	111,6924	—	—	152,7272	增
光緒十七年	90,0500	111,5294	—	—	201,5794	增
光緒十八年	59,3449	135,3568	—	—	194,7017	減
光緒十九年	93,0651	132,7572	—	—	225,8223	增
光緒二十年	111,9777	168,9613	—	—	280,9390	增
光緒二十一年	238,5205	149,4185	—	—	387,9390	增
光緒二十二年	206,4441	156,7228	—	—	363,1669	減
光緒二十三年	271,6737	169,7249	—	—	441,3986	增
光緒二十四年	175,8615	134,6042	—	—	310,4657	減
光緒二十五年	152,6550	168,8907	—	—	321,5457	減

料 進 口 表

年 類 別 次	價 值						說 明
	各種機器	各種材料	各種器具	軍械軍火	統 計	比 上 年 增 減	
	兩				兩		
光緒二十六年	145,0091	133,4480	—	—	278,4571	減	機器材料 器具約至 具等雖見 減少並非 自製者多 暗為抵制 實因國內 不年靖經 濟恐慌已 成未成之 局輒多停 止進行故 也表軍火 機械材料 進口第二 十一萬其 餘機器材 料 歷初年僅 進口總額 達為一千 四百餘萬 宣統三年 以後始有 機器進口 種類尙少 為數未巨 二十九軍 以後鐵道 電氣電報 車輛六七 百萬其餘 機器材料
光緒二十七年	122,0167	208,1048	—	—	330,1215	增	
光緒二十八年	79,4363	295,7335	—	—	375,1698	增	
光緒二十九年	235,9127	379,3451	799,6325	—	1414,8903	增	
光緒三十年	287,8114	438,3834	708,3613	—	1434,5561	增	
光緒三十一年	546,7157	667,3815	757,8808	—	1971,9780	增	
光緒三十二年	609,1467	912,7726	1204,5357	—	2726,4550	增	
光緒三十三年	642,4018	1207,2483	1348,0861	—	3197,7362	增	
光緒三十四年	686,2978	1126,0752	1356,3237	—	3168,6967	減	
宣統元年	614,6473	892,3511	1370,6174	—	2877,6158	減	
宣統二年	721,8100	1020,6166	1579,0099	—	3321,4365	增	
宣統三年	712,1820	831,4753	553,1899	272,7801	2371,6273	減	
民國元年	587,7447	648,2269	509,3459	774,8040	2520,1215	增	
民國二年	803,6200	1054,9858	525,3566	673,8454	3057,8078	增	
民國三年	869,6251	2016,4164	850,8162	445,2757	4182,1334	增	
民國四年	476,5988	1193,5570	467,7229	21,8281	2159,7068	減	

貨 雜 年 歷

年 類	價						
	別 次	玉石真假 首飾	鐘表象牙 法藍	花邊花帶 金銀線	香水脂粉	洋 燭	各 種 油 (除煤油)
		兩					兩
光緒二年	—	—	—	—	—	—	20,6915
光緒三年	—	—	—	—	—	—	10,2756
光緒四年	—	—	—	—	—	—	39,1890
光緒五年	—	—	—	—	—	—	51,2768
光緒六年	—	—	—	—	—	—	41,1612
光緒七年	—	—	—	—	—	—	49,4871
光緒八年	—	—	—	—	—	—	96,3657
光緒九年	—	—	—	—	—	—	70,1533
光緒十年	—	—	—	—	—	—	82,6065
光緒十一年	—	—	—	—	—	—	170,3805
光緒十二年	—	—	—	—	—	—	221,5027
光緒十三年	10,7000	22,5885	—	5,6322	—	—	12,0763
光緒十四年	15,6553	22,8323	—	4,3632	—	—	12,2950
光緒十五年	13,4625	14,2391	—	3,9674	—	—	14,1436
光緒十六年	12,5926	21,0997	—	3,7653	—	—	12,0744
光緒十七年	9,5058	24,7829	—	4,2063	—	—	15,9023
光緒十八年	11,3067	23,5330	—	5,1237	—	—	33,7462
光緒十九年	15,3813	23,6380	—	5,1714	—	—	64,0127
光緒二十年	11,7405	21,1454	—	5,0405	—	—	51,1484
光緒二十一年	28,1871	16,8708	9,7879	5,8003	9,0368	—	52,5173
光緒二十二年	26,7566	36,0159	27,3340	7,0856	15,7877	—	77,1223
光緒二十三年	24,2315	33,4874	30,2594	6,4008	15,9489	—	63,5560
光緒二十四年	19,3301	33,8813	26,7124	7,5011	15,3273	—	73,3798
光緒二十五年	15,8586	44,4776	31,4710	11,4290	31,2870	—	79,5261

進 口 表

值						
肥皂及碱	香及檀香	各種帶及繩	雜 疋 類	各種袋包	石 灰	洋 針
—	54,4670	—	10,2206	—	—	10,5529
—	33,4715	—	12,8630	—	—	15,8927
—	25,1668	—	16,6460	—	—	9,7937
—	29,6517	—	12,4359	—	—	16,2059
—	26,9398	—	16,9384	—	—	31,4610
—	38,8651	—	25,3426	—	—	33,4969
—	61,2217	—	28,6885	—	—	28,5682
—	51,2949	—	8,5156	—	—	20,9019
—	32,7401	—	13,3434	—	—	19,0868
—	65,4843	—	16,3332	—	—	26,0982
—	61,9792	—	7,4485	—	—	27,3148
12,9744	48,0848	—	9,0684	—	—	31,0732
14,8194	46,8796	—	12,1866	—	—	29,9136
20,5043	72,2618	—	12,3147	—	—	24,2375
19,3309	79,5128	—	13,5215	—	—	31,6578
18,4634	48,5670	—	10,1204	—	—	40,4945
29,1806	76,0907	—	20,5867	—	—	36,4345
38,7576	66,9672	—	35,5095	—	—	88,2494
38,0903	62,6894	—	24,1295	—	—	34,7963
35,6529	60,7014	34,0019	24,0732	62,1426	13,2429	28,9736
51,9924	120,9438	34,7593	37,6552	22,3125	20,9927	63,3273
44,6686	118,2133	28,6216	40,3849	18,2463	10,9800	65,4095
57,9285	103,4796	25,2223	37,3759	36,7782	46,2782	58,2942
69,9303	118,8395	36,3078	46,8894	69,7686	38,1478	63,6932

歷 年 雜 貨

價

燈及燈器	洋 傘	沙 藤	磁器陶器	葵 扇	火 石	玻 璃 片
—	—	—	—	—	1,9730	8,7439
—	—	—	—	—	7,4692	14,8233
—	—	—	—	—	1,6830	11,7741
—	—	—	—	—	2,4906	7,6887
—	—	—	—	—	3,4694	12,6922
—	—	—	—	—	1,8810	12,5742
—	—	—	—	—	2,9099	9,6563
—	—	—	—	—	1,0519	17,9121
—	—	—	—	—	1,3355	7,4467
—	—	—	—	—	1,8986	16,5789
—	—	—	—	—	4,0221	18,5749
—	—	—	—	—	1,7526	18,9374
—	23,4482	30,6297	—	—	1,8072	20,1738
—	20,9557	34,8931	—	—	3,4636	15,8735
—	11,6117	35,8186	—	—	3,6202	26,0601
—	13,2712	39,2532	—	—	3,1233	23,2192
—	18,8450	43,9299	—	—	2,1061	15,9242
—	17,1845	48,1019	—	—	6941	27,8775
—	10,9442	51,4559	—	—	1,5599	25,3242
13,9782	14,4331	45,0748	4,6898	22,9532	2,1734	20,6669
27,2616	21,6859	45,2008	6,5534	27,2574	4,0893	34,8128
30,6727	42,1837	57,1471	15,1554	33,5962	4,2648	46,6017
27,8705	28,0272	50,4223	13,2174	25,6409	4,6198	31,8016
29,9003	31,1262	46,5934	18,4012	26,4534	3,2039	47,9824

類 進 口 表 (續)

價					說 明
玻璃器料器	席	家用雜物	其他雜貨	統 計	比 上 年 增 減
				兩	
—	—	—	260,0000	366,6489	
—	—	—	275,7267	370,5220	增
—	—	—	283,7875	378,0407	增
—	—	—	341,2347	460,9843	增
—	—	—	432,4233	465,0853	增
—	—	—	583,8436	745,4905	增
—	—	—	522,7777	750,1886	增
—	—	—	480,2801	650,1098	減
—	—	—	527,9421	684,5011	增
—	—	—	635,1281	931,9018	增
—	—	—	687,1049	1027,9451	增
—	—	—	477,7989	650,6867	減
—	—	—	569,7751	804,7790	增
—	—	—	619,9355	870,3323	增
—	—	—	646,7678	907,4334	增
—	—	—	793,1491	1049,4586	增
—	—	—	947,5296	1264,3369	增
—	—	—	1524,9959	1906,5410	增
—	—	—	1489,5679	1827,7324	減
23,2185	27,2349	32,2278	1768,9934	2356,6327	增
33,4015	49,3650	41,6447	1299,6472	2133,0049	減
33,1645	47,0006	42,7337	1606,2526	2459,1772	增
35,3626	48,8347	63,2588	1736,9589	2608,0036	增
36,2943	58,2344	69,9499	2263,6827	3289,5070	增

歷 年 雜 貨

年 類	價					
	洋琴自行 樂器	玉石真假 首飾	鐘錶象牙 法藍	地毯床布 桌布	面鏡梳粧 器具	花邊花帶 金銀線
	兩					
光緒二十六年	—	12,2589	29,6728	—	—	31,2661
光緒二十七年	—	15,3758	35,0955	—	—	57,7932
光緒二十八年	—	22,2565	55,2985	—	—	35,0660
光緒二十九年	—	22,2067	112,3345	—	—	49,7279
光緒三十年	—	40,7705	110,3456	6,1801	16,2068	66,3960
光緒三十一年	—	61,8272	160,9718	7,8502	21,0669	99,2641
光緒三十二年	17,5072	61,2736	249,4538	27,4312	20,9847	166,2981
光緒三十三年	16,8400	70,7323	185,8766	37,6050	23,7516	147,5392
光緒三十四年	12,1702	65,6559	96,0276	36,8988	29,2144	49,0885
宣統元年	10,1543	35,9125	97,6232	37,2031	34,9343	76,7388
宣統二年	10,6961	50,3497	133,2487	39,0606	42,2559	113,2618
宣統三年	31,9464	37,7464	129,6402	46,5568	60,7104	124,5278
民國元年	28,2346	13,7570	138,8843	44,7408	93,8715	87,6730
民國二年	39,6645	31,8320	216,3347	63,2906	127,3573	141,2007
民國三年	35,5141	35,0471	95,7296	55,7723	105,6245	79,5552
民國四年	32,0252	39,8542	68,2015	53,1670	97,1886	19,0493

類 進 口 表

值

要盒玩物	香水脂粉	洋 燭	各種油 (除煤油)	肥皂及碱	香及檀香
—	11,0576	55,6110	53,5118	75,3289	93,2738
—	12,5912	32,1306	72,5425	106,3664	121,2062
—	17,1822	39,3454	85,5211	106,1161	166,9202
17,2763	15,8852	64,4567	68,0815	151,0104	115,5942
27,8910	19,7418	56,2705	68,4784	130,9153	146,4640
36,6382	28,2427	138,4054	88,0571	213,3467	87,9429
39,5211	21,0047	64,8451	70,1163	177,1416	138,2202
30,0054	18,1598	55,0815	86,1805	179,2234	95,7500
23,5647	21,0624	89,5708	108,8898	211,0488	81,8093
29,0655	21,5006	115,3810	130,5470	242,6938	97,0598
34,9992	26,5762	94,9464	143,0915	284,6752	98,6457
29,0045	31,9822	47,9456	295,0122	328,0045	100,0926
32,1111	30,7672	31,4460	345,8566	323,1858	86,6619
46,1095	44,6354	57,9787	356,4512	381,2321	93,9616
78,0866	36,1803	123,2730	351,6921	416,3283	116,1531
66,3951	37,3215	78,4604	416,6874	365,2366	127,3990

歷 年 雜 貨

價

各種帶及繩	寶砂粉及紙	雜匹類	動物類	八 角	各樣袋包	石 灰
37,8265	—	60,6821	—	—	59,2505	14,9914
38,7982	—	70,4871	—	—	103,5110	10,0672
36,8944	—	91,6857	—	—	109,7737	22,6377
57,2855	—	80,6815	—	—	169,9418	—
59,6740	—	96,7307	—	—	96,1661	—
87,4625	—	102,8972	—	—	203,2423	—
93,4659	4,6311	136,8817	—	13,4443	139,8767	—
134,9427	2,9915	138,7132	—	15,2693	102,1447	—
85,4415	1,6115	62,8488	—	14,2994	150,1148	—
91,2923	3,4260	138,9122	—	14,3772	407,7016	—
83,6290	5,7197	137,4293	—	13,3427	240,8514	—
97,2464	3,6047	86,5842	31,8773	15,9155	297,5307	—
87,0397	5,4953	107,6236	57,8893	15,9112	415,6113	—
121,1106	6,7084	169,3366	51,0326	21,4972	311,4870	—
97,8077	8,9712	194,2000	39,2955	18,9005	371,0915	—
55,4483	9,7008	157,5364	46,8623	23,8870	526,3782	—

類 進 口 表 (續)

值						
磚 瓦	洋 針	燈及燈器	洋 傘	新 鮮 花 卉	沙 簾	鐵櫃鐵門
—	62,9171	29,3688	32,2526	—	55,5565	—
—	64,6956	37,2820	38,1555	—	54,7796	—
—	87,5534	53,8659	42,7969	—	46,9166	—
—	73,9404	42,7081	46,0774	—	69,8865	—
—	2,5280	48,2807	66,7532	—	72,6205	—
—	66,3451	72,2127	66,5745	—	68,4008	—
—	62,3086	76,5827	74,2326	—	67,9127	8,1678
—	58,9172	75,0203	80,6207	—	75,0473	8,3679
—	37,4592	82,4849	63,3748	—	65,9858	9,5625
—	88,4608	70,7636	70,0628	—	73,0042	7,5737
—	107,7889	78,4099	88,4725	—	77,5812	7,4400
17,6878	96,2753	105,1435	114,9972	2,7801	78,1101	6,8605
12,4087	72,0628	109,6931	98,7209	2,5786	55,3237	7,6561
15,2690	104,5174	137,2558	145,7800	2,9812	81,2638	11,6758
30,9677	56,6380	109,9950	151,0697	3,2271	73,2141	9,9640
17,5149	11,9004	73,9453	130,2170	3,1124	111,0464	8,4639

歷 年 雜 貨

價						
秤及天平	鐵 水 泥	磁 陶 器	爆 烈 物	葵 扇	火 石	馬 料
—	—	10,5892	—	16,5508	1,4450	—
—	—	6,1128	—	17,0583	3,3860	—
—	—	15,5349	—	20,8906	1,0488	—
—	35,3252	30,5968	—	21,6285	—	—
—	27,4449	29,8534	—	22,5819	—	—
—	55,4528	53,6898	—	19,8372	—	—
3,4521	86,7878	56,4257	—	22,3811	—	—
3,9760	142,8169	53,3543	—	27,8326	—	—
5,3725	140,0401	39,9051	—	23,0103	—	—
3,6239	164,1878	48,6938	—	21,5102	—	—
4,4394	163,3084	68,6546	—	24,5427	—	—
9,5208	84,6813	77,2012	15,0489	26,8603	—	303
5,1817	50,7079	81,5771	13,1127	23,2033	—	2846
8,1366	60,8221	121,0833	18,9659	28,4340	—	1377
8,1042	91,1803	104,2867	11,4281	47,0813	—	6186
5,7035	69,4046	77,9591	29,9999	44,9712	—	2,0183

類 進 口 表 (續)

值

玻 璃 片	玻 璃 器 料 器	做 針 濬 雜 件	獸 毛 羽 毛	麻 及 蛇 麻	各 種 肥 田 料	席
37,6656	32,0815	—	—	—	—	30,3656
28,2653	51,0951	—	—	—	—	28,4007
78,0032	52,9025	—	—	—	—	22,5036
57,3694	78,3903	37,5813	—	25,4058	—	34,6565
40,3343	76,7367	41,3521	—	15,5243	—	59,3182
63,9582	84,2248	62,7609	—	14,0271	—	37,0934
92,7042	95,4331	64,6715	—	23,4308	—	31,2521
54,5940	108,8620	55,4671	—	21,2056	—	45,3022
49,9650	90,1271	59,3533	—	23,6299	—	34,0537
67,6923	79,9821	80,5458	—	20,4028	—	42,3644
90,5670	103,2270	93,7188	—	18,6519	—	68,7110
63,2540	97,9939	90,7965	9,6796	23,8870	59,2261	38,1845
64,4755	65,6595	85,4434	7,2823	23,4327	70,7048	41,1913
114,1644	109,0020	111,3162	13,2436	26,7655	94,8476	50,2184
99,7367	63,6651	77,3962	10,3077	27,5914	90,5546	67,7722
80,5892	41,3721	67,4106	19,8677	24,8343	79,7052	65,4730

貨 雜 年 歷

價

槽 餅	家用雜物	漿 粉	錫 箔	菸鋪雜物	漆	汽水泉水
—	100,8514	—	—	—	—	—
—	161,2684	—	—	—	—	—
—	119,9207	—	—	—	—	—
—	137,2445	—	—	—	14,8195	14,4653
—	149,1817	—	—	30,2476	11,4492	10,9956
—	238,4534	—	—	16,2641	12,1724	11,0629
—	189,7444	—	25,0551	15,5817	11,4099	10,0963
—	414,9338	—	21,1769	15,5051	9,2602	12,1644
—	237,1861	—	18,3299	20,3371	12,1552	15,1784
—	241,4623	—	23,7362	24,0830	14,6449	16,5652
—	276,9789	—	26,4350	35,3455	13,8235	18,0251
2775	261,6601	7431	29,8348	23,5005	13,3569	17,7090
6987	361,7848	9849	39,1251	21,2030	13,9308	16,7666
846	411,0330	1,4181	39,1540	25,0096	19,3442	19,8488
694	285,7011	1,3151	23,6026	17,3524	16,1089	24,7995
856	253,5154	1,4210	29,4697	15,9111	14,9625	21,6261

類 進 口 表 (續)

值			
郵政包裹	其他雜貨	統計	比上年增減
		兩	
—	1679,5932	2598,9727	減
—	2364,4026	3530,8608	增
—	2435,0825	3765,7201	增
—	1398,0248	3042,6025	減
—	1379,3079	3086,7420	增
19,7774	1845,3595	4142,8822	增
55,8530	1832,9291	4348,5092	增
83,5177	1751,9532	4460,7321	增
96,5047	1585,9774	3849,3102	減
116,8136	1918,8274	4679,5240	增
133,4801	2009,3665	5061,7470	增
173,8011	1438,6654	4773,6957	減
235,6196	1414,4734	4942,0478	增
241,3961	1640,6803	5933,0747	增
185,8854	1365,8798	5632,4382	減
142,1378	1201,9083	5077,4086	減

第三編

出口表

絲 蠶 年 歷

年 類 別 次	數				
	白 絲	黃 絲	經 絲	機 器 繅 絲	野 蠶 絲
	擔				
光緒二年	—	—	7,6291.04	—	3094.95
光緒三年	—	—	5,6235.66	—	3029.52
光緒四年	—	—	6,3143.61	—	4200.36
光緒五年	—	—	7,6028.99	—	4716.12
光緒六年	—	—	7,8100.09	—	4101.05
光緒七年	—	—	6,0483.25	—	5199.11
光緒八年	—	—	6,0419.74	—	4089.38
光緒九年	—	—	5,9142.86	—	5836.68
光緒十年	—	—	6,1129.78	—	6651.84
光緒十一年	—	—	5,0113.45	—	7871.48
光緒十二年	—	—	6,4488.28	—	1,2554.57
光緒十三年	—	—	6,6693.68	—	1,2051.45
光緒十四年	5,4703.96	8938.69	—	—	1,3128.84
光緒十五年	6,5516.81	9263.56	—	—	1,7827.11
光緒十六年	5,0599.07	9774.67	—	—	1,9976.56
光緒十七年	7,4489.04	1,0459.55	—	—	1,7043.43
光緒十八年	7,5722.33	9032.23	—	—	1,6433.47
光緒十九年	6,8051.69	1,2345.32	—	—	1,3758.83
光緒二十年	6,8925.70	9933.89	—	4344.40	1,6240.86
光緒二十一年	5,6258.00	1,1365.00	—	2,5056.00	1,5942.00
光緒二十二年	3,8223.00	6775.00	—	2,7041.00	1,6370.00
光緒二十三年	4,8468.00	7610.00	—	4,1485.00	1,9046.00
光緒二十四年	4,3536.00	7746.00	—	4,1050.00	1,6489.00
光緒二十五年	5,9845.00	1,4146.00	—	4,9335.00	2,4674.00

出 口 表

量

同 功 絲	蠶 繭	亂 絲 頭	關 繭 殼	統 計	比 上 年 增 減
				擔	
—	3198.89	1,0331.47	—	9,2916.35	
—	2355.83	8586.54	—	7,0207.55	減
—	2203.81	1,1469.53	—	8,1017.31	增
—	3889.28	1,3794.89	—	9,8429.28	增
—	4557.95	1,8861.14	—	10,5620.23	增
—	4551.28	2,7817.34	—	9,8050.98	減
—	3847.00	2,8657.77	—	9,7013.89	減
—	2662.29	2,8497.99	—	9,6139.82	減
—	2618.04	3,5001.50	—	10,5401.16	增
—	1341.96	3,0906.66	—	9,0233.55	減
—	5387.63	4,5540.91	—	12,7971.39	增
.....	1,0980.43	5,9745.00	—	14,9470.56	增
11.03	8853.81	5,3825.60	—	13,9461.93	減
150.57	1,4167.19	5,9455.60	—	16,6380.84	增
48.40	1,0537.42	5,5111.02	—	14,6050.14	減
12.90	1,0119.64	6,0703.99	—	17,2828.55	增
14.48	6539.54	5,5890.98	—	16,3633.03	減
9.85	9635.31	5,7614.61	—	16,1415.61	減
—	9631.07	6,6475.39	—	17,5551.31	增
—	2,4060.00	5,6744.00	—	18,9425.00	增
—	1,7845.00	4,4937.00	—	15,1191.00	減
—	2,0145.00	5,8350.00	—	19,5004.00	增
—	1,8584.00	7,1339.00	—	19,8744.00	增
—	1,2657.00	9,1254.00	9221	26,1132.00	增

絲 蠶 年 歷

年 類	價				
	白 絲	黃 絲	經 絲	機器蠶絲	野 蠶 絲
別 次	兩		兩		
光緒二年	—	—	3054,2016	—	36,6183
光緒三年	—	—	1725,7883	—	36,5190
光緒四年	—	—	1941,8757	—	41,0942
光緒五年	—	—	2259,6481	—	40,9466
光緒六年	—	—	2260,4465	—	38,5876
光緒七年	—	—	1961,4716	—	50,9441
光緒八年	—	—	1698,9881	—	34,4720
光緒九年	—	—	1695,9264	—	51,0974
光緒十年	—	—	1584,7212	—	60,9463
光緒十一年	—	—	1284,6074	—	72,3983
光緒十二年	—	—	1792,1397	—	128,8655
光緒十三年	—	—	1965,5614	—	108,3830
光緒十四年	1679,2041	191,6109	—	—	136,0881
光緒十五年	2083,5854	199,5725	—	—	195,1615
光緒十六年	1675,6668	183,0899	—	—	203,2408
光緒十七年	2210,9749	240,5742	—	—	151,3670
光緒十八年	2381,0567	203,2252	—	—	147,9225
光緒十九年	2184,7170	253,7757	—	—	140,2577
光緒二十年	2297,2894	198,2666	—	232,4254	193,9594
光緒二十一年	1913,9947	325,8490	—	1121,0167	196,7038
光緒二十二年	1328,5843	189,4784	—	1112,6022	240,3827
光緒二十三年	1744,1327	177,3815	—	1871,8378	305,9157
光緒二十四年	1768,7403	218,6027	—	1810,2667	280,5332
光緒二十五年	2910,3683	458,0363	—	2633,4883	522,6527

出口表 (續)

值					說明
同功絲	蠶繭	亂絲頭	爛繭殼	統計	比 上年 增減
				兩	
—	25,1965	49,3736	—	3165,3900	
—	20,8223	30,3076	—	1813,4372	減
—	12,9619	41,6919	—	2037,6237	增
—	25,0257	61,6184	—	2387,2388	增
—	23,8222	94,7393	—	2417,5956	增
—	29,8503	159,4346	—	2201,7006	減
—	20,7523	135,6826	—	1889,8950	減
—	18,2870	160,5361	—	1925,8469	增
—	11,8906	173,0241	—	1830,5822	減
—	6401	162,5488	—	1520,1946	減
—	35,0482	227,1996	—	2183,2530	增
1294	61,9199	324,7591	—	2460,7528	增
1320	50,0881	319,4235	—	2376,5467	減
1,8068	79,2110	304,9046	—	2864,2418	增
5808	74,5186	312,6401	—	2449,1370	減
645	59,0686	326,3883	—	2988,4375	增
869	41,4455	260,3745	—	3034,1113	增
985	61,7583	292,0083	—	2932,6155	減
—	64,5377	373,9506	—	3360,4291	增
—	108,2742	306,5487	—	3972,3871	增
—	85,8950	210,2114	—	3167,1540	減
—	83,5294	263,3019	—	4446,0990	增
—	89,0141	374,1248	—	4541,2818	增
—	111,6422	500,4271	21,6700	7158,2849	增

歷 年 蠶 絲

年 類 別 次	數				
	白 絲	黃 絲	經 絲	機器繅絲	野 蠶 絲
	擔				
光緒二十六年	3,1796	1,1267	—	3,5277	1,8867
光緒二十七年	4,5090	1,3669	—	4,9938	2,0499
光緒二十八年	3,7426	1,2536	—	5,0557	1,9179
光緒二十九年	1,9341	9375	—	4,3979	2,2128
光緒三十年	3,4238	1,0374	—	4,7287	3,3527
光緒三十一年	2,4270	1,0718	—	4,5347	2,5584
光緒三十二年	2,7224	1,1886	—	4,5821	2,5555
光緒三十三年	2,8556	1,3465	—	5,0296	2,3896
光緒三十四年	3,1926	1,3810	—	4,9206	3,4148
宣統元年	3,0535	1,3564	—	5,1674	3,4011
宣統二年	3,0339	1,5876	—	6,3969	2,9042
宣統三年	1,2011	1,3488	1,5179	5,5416	3,3831
民國元年	2,0876	1,9414	2,2430	7,4019	2,1299
民國二年	1,1617	1,7633	2,0553	7,0150	2,9053
民國三年	6491	1,4659	9601	5,6869	2,0969
民國四年	6780	1,3145	2,6029	8,7364	9779

出 口 表 (續)

量					
同 功 絲	蠶 繭	亂 絲 頭	爛 繭 殼	統 計	比 上 年
—	9150	6,0182	9643	17,6182	擔 減
—	8585	6,6044	1,1710	21,5535	增
—	1,3436	7,2436	1,1961	20,7531	減
—	1,9430	7,9882	1,6879	21,1014	增
—	1,1015	6,6893	1,4719	21,8053	增
—	1,4207	8,7167	2,0806	22,8099	增
—	1,1608	7,4224	1,6970	21,3288	減
—	1,4263	10,7859	2,2104	26,0439	增
—	1,3394	8,3789	2,8413	25,4686	減
—	1,8943	8,3953	1,7373	25,0053	減
—	1,8050	11,0266	3,7841	30,5383	增
—	2,0925	11,8081	3,8240	30,7171	增
—	2,2897	10,3635	3,6226	32,0796	增
—	2,5469	11,6860	2,6049	31,7384	減
—	2,3679	8,1304	1,2621	22,6193	減
—	3,4177	11,8049	4,1961	33,7284	增

歷 年 蠶 絲

類 年	價				
	白 絲	黃 絲	經 絲	機器線絲	野 蠶 絲
	兩				
光緒二十六年	1452,2793	333,4198	—	1603,8647	265,9512
光緒二十七年	1760,2721	413,6620	—	2180,7230	282,1508
光緒二十八年	2062,0220	443,4135	—	3337,2412	370,1522
光緒二十九年	1160,3374	364,9601	—	3128,4941	467,3434
光緒三十年	1958,1790	335,7323	—	2852,6115	986,1668
光緒三十一年	1352,4010	386,6402	—	2739,5999	863,9062
光緒三十二年	1648,5481	321,4873	—	2961,4449	637,2970
光緒三十三年	1780,4464	474,6366	—	3904,7350	629,2933
光緒三十四年	1771,4088	452,4469	—	3231,8344	757,1555
宣統元年	1538,2811	445,9030	—	3434,0742	984,6308
宣統二年	1578,5884	503,5610	—	4270,1436	802,3439
宣統三年	544,7774	473,9842	878,4403	3677,9594	918,2617
民國元年	791,9621	590,6131	1045,7797	3899,7115	441,0433
民國二年	487,9365	486,6266	1054,7082	4623,3379	698,3583
民國三年	281,1367	443,9073	555,9501	3867,8225	407,2777
民國四年	277,4112	393,6142	1389,7648	4669,3380	147,7042

出口表 (續)

值					說明	
同功絲	蠶繭	亂絲頭	爛繭殼	統計	比增減	說 明
—	79,1905	208,8107	29,6869	3973,2031	兩 減	蠶絲為出口第一大宗光緒二十年北方變亂商業阻滯出口銳減至九百餘萬二千七百餘兩機絲銷路尤可憐者我國之損失亦非少數 我上貨之權於我奪我外銷之權於我獨用銀足兌換多折閱甚華無形之損失非細 病出數不豐練不師高法於悉表蠶繭出口第二手而通列國用金我獨用銀又足混者等之絲障礙華絲之銷路尤可憐者我國之損失亦非少數 四百餘萬增至七千一百餘萬至二十六年北方變亂商業阻滯出口銳減至九百餘萬二千七百餘兩機絲銷路尤可憐者我國之損失亦非少數 歷年蠶絲出口表說明
—	64,2994	266,4895	35,1314	5002,7282	增	
—	153,0472	500,2807	29,2572	6895,4140	增	
—	270,4268	501,6637	40,2503	5933,4758	減	
—	94,5685	301,4202	40,0519	6568,7302	增	
—	134,4286	428,8525	55,5818	5961,4102	減	
—	108,9872	320,8162	45,0254	6043,6061	增	
—	130,0072	543,9771	57,1999	7520,2955	增	
—	124,4295	422,9496	73,2100	6833,4347	減	
—	202,2461	467,1941	43,1071	7115,4364	增	
—	190,9915	595,0112	92,0292	8032,6688	增	
—	192,0825	668,1489	97,3140	7450,9684	減	
—	245,9529	548,7364	90,6590	7654,4640	增	
—	232,8098	667,2728	64,5781	8315,6282	增	
—	207,8721	502,5679	25,3903	6291,9246	減	
—	258,3103	574,9437	99,5612	7840,6476	增	

歷 年 綢 緞

年 類 別 次	數 量				
	綢 緞	山東繭綢	絲綢緞貨	統 計	比 上 年 增 減
	擔			擔	
光緒二年	9188.86	—	470.91	9659.77	
光緒三年	6460.17	—	512.48	6972.65	減
光緒四年	7439.63	—	690.90	8130.53	增
光緒五年	6919.58	—	684.10	7603.68	減
光緒六年	8390.38	—	710.65	9101.03	增
光緒七年	7187.55	—	493.90	7681.45	減
光緒八年	6598.26	—	2701.73	9299.99	增
光緒九年	7731.08	—	3286.74	1,1017.82	增
光緒十年	8807.53	—	2214.67	1,1022.20	增
光緒十一年	1,0279.41	—	631.55	1,0910.96	減
光緒十二年	1,2486.89	—	808.62	1,3295.51	增
光緒十三年	1,4183.82	—	1221.27	1,5405.09	增
光緒十四年	1,4181.29	1854.87	3785.72	1,9821.88	增
光緒十五年	1,2779.96	1901.54	1877.65	1,6559.15	減
光緒十六年	9857.64	1281.58	1238.34	1,2277.56	減
光緒十七年	1,1885.67	1280.02	1583.53	1,4749.22	增
光緒十八年	1,3111.49	2751.18	1750.49	1,7613.16	增
光緒十九年	1,4611.18	2523.96	3949.36	2,1084.50	增
光緒二十年	1,6363.33	2718.32	1632.52	2,0714.17	減
光緒二十一年	2,0501.00	2621.00	5545.00	2,8767.00	增
光緒二十二年	1,8260.00	2590.00	5432.00	2,6282.00	減
光緒二十三年	1,8438.00	1963.00	1887.00	2,2288.00	減
光緒二十四年	1,7537.00	1782.00	1934.00	2,1253.00	減
光緒二十五年	1,5670.00	2418.00	1782.00	1,9870.00	減

出 口 表

價 值				說 明
綢 緞	山東繭綢	絲綢緞貨	統 計	
兩			兩	
398,6038	—	17,2400	415,8438	
443,2121	—	18,8175	462,0296	增
450,7047	—	24,2920	474,9967	增
449,8992	—	24,9953	474,8945	減
542,1721	—	23,3767	565,5488	增
461,2273	—	23,8921	485,1194	減
339,6374	—	54,1928	393,8302	減
402,2749	—	65,6678	467,9427	增
442,6973	—	44,9546	487,6519	增
455,6470	—	18,8759	474,5729	減
675,3939	—	24,8374	700,2313	增
672,3149	—	35,9537	708,2686	增
759,6922	29,7065	52,0844	841,4831	增
687,4690	30,0348	58,4511	775,9549	減
511,9436	20,1374	44,3725	576,4535	減
626,2654	20,2035	55,2962	701,7651	增
689,9906	47,1944	57,9167	795,1017	增
784,7498	40,5589	53,4983	878,8070	增
798,0124	43,5425	62,4742	904,0291	增
1091,0996	41,9701	63,2534	1196,3231	增
913,3439	58,9874	69,4482	1041,7795	減
967,4959	41,9788	69,4923	1078,9670	增
967,7295	36,7283	64,6523	1069,1101	減
932,5994	56,6531	63,3996	1052,6521	減

歷 年 綢 緞

類 年 別 次	數 量				比 上 年 增 減
	綢 緞	山東繭綢	絲綢緞貨	統 計	
	擔				
光緒二十六年	1,5844	2453	2361	2,0658	
光緒二十七年	1,7958	2737	
光緒二十八年	1,6145	4483	
光緒二十九年	1,4708	5499	
光緒三十年	1,8080	3487	
光緒三十一年	1,2390	3337	
光緒三十二年	1,1784	3742	
光緒三十三年	1,4653	5843	
光緒三十四年	1,6577	6247	
宣統元年	1,7751	1,0655	
宣統二年	1,9080	1,0619	
宣統三年	1,6837	1,1236	
民國元年	1,6424	1,2115	
民國二年	1,7751	1,6749	
民國三年	1,3613	1,4269	
民國四年	1,6382	2,4776	

出口表 (續)

價		值			說	明
綢 緞	山東繭綢	絲綢緞貨	統 計	比 上 年	<p style="text-align: center;">歷 年 綢 緞 出 口 表 說 明</p> <p>綢緞出口光緒二年至十一年歲銷四百餘萬十二年至二十年歲銷七百萬至九百萬二十一年以後恆在千萬以上最近三年始達二千萬我國綢緞織貨爲西洋婦女所愛好繡花之帕彩色之巾尤爲西洋上流婦女裝飾必需之品世界人口日增風俗日奢此項貿易應隨時增進然縱觀本表二十年來實無絲毫之進步不過時價或有漲落耳彼意日等國絲業勃興織染之工又出我上彩色鮮艷花樣翻新足投時好又能自運自銷權操自我以視我之泥古守舊復恃洋商轉帳運銷博蠅頭之利者其智識財力相去奚啻霄壤能保持現有之銷數至二十年之久亦云幸矣表網緞出口第二十四</p>	<p style="text-align: center;">歷 年 綢 緞 出 口 表 說 明</p>
兩			兩			
834,4490	68,3561	68,3787	971,1838	減		
954,2552	68,4226	66,1560	1088,8338	增		
840,0801	125,0937	60,6359	1025,8067	減		
1209,6173	168,8737	117,0035	1495,4945	增		
1060,0800	116,2568	80,4742	1256,8110	減		
889,7627	104,1123	84,6981	1077,9731	減		
847,4750	127,9194	110,5610	1085,9464	增		
1030,2514	232,3638	95,4927	1388,1079	增		
1134,0667	238,6674	85,2676	1458,0617	增		
1213,6900	575,4809	97,5198	1886,6907	增		
1333,3524	455,9741	117,9075	1907,2340	增		
1242,6200	462,4671	111,5077	1816,5948	減		
1147,0197	463,2590	90,9034	1701,3061	減		
1423,5709	663,8069	84,4754	2171,8532	增		
1087,2421	511,9222	108,0191	1707,1834	減		
1285,0970	870,7103	83,5170	2239,3243	增		

葉 茶 年 歷

年 類 別 次	價 值						比 上 年 增 減
	紅 茶	綠 茶	紅綠茶磚	小京磚茶	茶 末	統 計	
	擔					擔	
光緒二年	141,5348.75	18,9714.19	15,3950.66	—	3798.92	176,2812.52	
光緒三年	155,2438.76	19,7521.50	14,7809.97	—	1,2157.72	190,9927.98	增
光緒四年	151,7617.36	17,2826.11	19,4277.42	—	1,4235.78	189,8956.67	減
光緒五年	152,3418.74	18,3233.89	27,5540.15	—	5269.53	198,7452.31	增
光緒六年	166,1325.28	18,8623.46	23,2969.29	—	1,4200.83	269,7118.86	增
光緒七年	163,6723.96	23,8064.20	24,7498.36	—	1,5186.41	213,7472.95	增
光緒八年	161,1916.82	17,8839.52	21,9026.60	—	7367.90	201,7150.84	減
光緒九年	157,1092.38	19,1115.67	21,8744.35	—	6125.94	198,7078.34	減
光緒十年	156,4451.89	20,2556.52	24,4996.06	—	4212.20	201,6216.67	增
光緒十一年	161,8403.67	21,4693.37	28,0111.65	—	1,5505.08	212,8713.77	增
光緒十二年	165,4058.29	19,2930.33	36,1492.37	—	8719.50	221,7200.49	增
光緒十三年	162,9880.79	18,4681.31	33,1281.31	—	7126.54	215,2969.95	減
光緒十四年	154,2209.60	20,9377.65	41,2641.96	—	3233.33	216,7462.54	增
光緒十五年	155,6554.66	19,2326.14	31,0178.14	—	1,0390.36	186,9449.30	減
光緒十六年	115,1092.65	19,9504.16	29,7168.29	—	7358.79	165,5123.89	減
光緒十七年	120,3641.54	20,6760.20	32,8860.52	7241.01	3530.74	175,0034.01	增
光緒十八年	110,1228.34	18,8439.71	32,3112.28	9045.31	855.18	162,2680.82	減
光緒十九年	119,0205.71	23,6236.98	38,2361.28	1,0753.97	1273.31	182,0831.25	增
光緒二十年	121,7214.71	23,3465.34	39,5506.59	1,2952.74	3173.18	183,2312.56	減
光緒二十一年	112,3952.00	24,4202.00	48,1392.00	1,5814.00	320.00	186,5680.00	增
光緒二十二年	91,2417.00	21,6999.00	56,6889.00	1,6234.00	292.00	171,2841.00	減
光緒二十三年	76,4915.00	20,1168.00	55,8298.00	6149.00	1628.00	153,2158.00	減
光緒二十四年	84,7133.00	18,5306.00	49,8425.00	7117.00	619.00	153,8600.00	增
光緒二十五年	93,5578.00	21,3798.00	47,4026.00	6105.00	1288.00	163,0795.00	增

出 口 表

價 值						說 明
紅 茶	綠 茶	紅綠茶磚	小京磚茶	茶 末	統 計	比 上 年
兩					兩	增 減
3015,9983	464,1691	181,9483	—	2,6769	3664,7926	
2715,4979	433,8175	175,9028	—	8,7950	3334,0132	減
2713,2417	342,2227	135,4267	—	10,4273	3201,3184	減
2752,0754	430,8777	139,2616	—	4,9592	3327,1739	增
2929,8788	419,6441	213,2304	—	10,0636	3572,8169	增
2620,0569	510,6554	146,8184	—	11,4961	3289,0263	減
2587,8238	409,0900	130,3964	—	5,9105	3133,2207	減
2673,0340	390,2473	150,1005	—	4,0197	3217,4015	增
2314,6126	440,4970	148,2575	—	2,1471	2905,5142	減
2652,8187	416,6980	151,1875	—	6,1998	3226,9040	增
2769,4306	355,1757	221,8092	—	4,0665	3350,4820	增
2465,3706	304,5869	231,2145	—	2,9380	3004,1100	減
2373,9972	408,7222	245,3417	—	1,2640	3029,3251	增
2201,3926	381,9035	222,9583	—	3,7001	2809,9545	減
2057,9818	370,0488	213,6720	—	4,0959	2645,7985	減
2497,9259	354,5911	232,8755	15,5681	1,8978	3102,8584	增
1999,0532	348,6604	231,3179	18,9979	3176	2598,3500	減
2194,0046	570,5291	267,6514	22,7442	9430	3055,8723	增
2294,5997	580,9078	279,8913	27,8221	2,2366	3185,4575	增
2310,9512	489,2725	409,9111	34,7050	1464	3244,9862	增
1940,9486	563,0070	475,1295	36,4644	1391	3015,6886	減
1714,6031	600,2967	590,1553	15,9423	6572	2921,6546	減
1944,5225	445,1138	477,8583	20,2653	1883	2887,9482	減
2182,3884	483,1744	458,7086	21,8489	7897	3146,9100	增

葉 茶 年 歷

年 類 別 次	數 量						比 上 年 增 減
	紅 茶	綠 茶	紅綠茶磚	小京磚茶	茶 末	統 計	
						擔	
光緒二十六年	86,3374	20,0425	31,6923	3027	575	138,3324	減
光緒二十七年	66,5499	18,9430	29,3522	8570	972	115,7993	減
光緒二十八年	66,7288	25,3757	57,0037	7156	973	149,9211	增
光緒二十九年	74,9116	30,1620	61,8458	7679	657	167,7630	增
光緒三十年	74,9002	24,1146	44,7695	4550	8856	145,1249	減
光緒三十一年	59,7045	24,2128	51,8498	4850	6768	136,9298	減
光緒三十二年	60,0907	20,6925	58,6727	9307	262	140,4127	增
光緒三十三年	70,8273	26,4862	60,4226	1,0729	2,2095	161,0125	增
光緒三十四年	68,5408	28,4085	59,0315	6288	9540	157,6136	減
宣統元年	61,9632	28,1679	58,4976	9944	2212	149,8443	減
宣統二年	63,3525	29,6083	61,6540	8787	5865	156,0800	增
宣統三年	73,4180	29,9237	41,6656	9073	3657	146,2803	減
民國元年	64,8544	31,0157	50,6461	8499	8039	148,1700	增
民國二年	54,7708	27,7343	60,6020	9843	1195	144,2109	減
民國三年	61,3296	23,6738	58,2883	1,2145	2,0137	149,6199	增
民國四年	77,1141	30,6324	64,1318	3,0712	3,2858	178,2353	增

出 口 表 (續)

價 值						說 明
紅 茶	綠 茶	紅綠茶磚	小京磚茶	茶 末	統 計	比 增 減 上 年
兩					兩	
1759,2687	471,7729	307,6368	5,6289	1728	2544,4801	減
1140,8872	439,7895	256,1764	14,0809	3496	1851,2826	減
1211,3048	655,5935	403,8234	14,8576	4036	2285,9829	增
1313,4875	836,2574	467,4120	15,9569	2436	2633,3571	增
1656,7796	946,9737	398,3756	11,5388	6,5287	3020,1964	增
1272,1213	829,2474	425,3028	12,3980	5,4967	2544,5652	減
1225,2518	764,5421	647,5705	25,4958	1028	2662,9630	增
1543,5277	917,2335	676,7151	22,6546	13,4702	3173,6011	增
1524,0747	972,2307	772,4994	13,4181	6,0911	3298,3140	增
1567,8555	973,5518	790,9352	22,9026	1,4606	3356,7057	增
1789,5034	967,9373	813,8593	18,0163	3,8004	3593,1166	增
2140,1085	1079,3211	592,3241	19,7067	2,0775	3833,5379	增
1579,8971	1103,6391	673,4071	15,0405	5,7689	3377,7517	減
1438,7869	1088,9663	844,7102	29,3065	9067	3393,6769	增
1620,3581	1078,5584	903,4278	23,5100	19,8553	3645,7096	增
2759,6791	1525,0729	1166,9864	76,8551	27,6584	5556,2519	增

歷年茶葉出口表說明
 出口貨物之價值，近年來有增加之勢，此係因茶葉之出口量逐年增加，且茶葉之價格亦較以前為昂貴。茲將歷年茶葉出口之價值列表如下，以供參考。
 五、商人無列紅茶中之工夫烏龍茶包種白毫花香水珠蘭以及其他紅茶梗等數種綠茶中有嫩春熙着淮山茶珠小珠以及其
 會適自印錫蘭爪哇本大洋英商亞西之匙器定其聽所華茶數種抑勒無如何實味俱礙業商發達圖利原因表等數種
 振萬上後雖有增減不一之情形，此係因茶葉之種植面積及產量之增減所致。茲將歷年茶葉出口之價值列表如下，以供參考。
 減最上十三年來，茶葉之出口量逐年增加，且茶葉之價格亦較以前為昂貴。茲將歷年茶葉出口之價值列表如下，以供參考。
 出口貨物之價值，近年來有增加之勢，此係因茶葉之出口量逐年增加，且茶葉之價格亦較以前為昂貴。茲將歷年茶葉出口之價值列表如下，以供參考。

花 棉 年 歷

年 類 別 次	重 量	比 上 年 增 減	價 值	比 上 年 增 減	說 明
	擔		兩		
光緒二年	4,2976.89		39,3508		
光緒三年	3,3216.40	減	32,9781	減	
光緒四年	2,3310.80	減	23,6817	減	
光緒五年	1,2361.63	減	12,3248	減	
光緒六年	1,8077.47	增	18,0071	增	
光緒七年	2,2908.14	增	22,8076	增	
光緒八年	4,1690.09	增	40,4405	增	
光緒九年	2,2073.96	減	24,1026	減	
光緒十年	5,3571.88	增	61,4701	增	
光緒十一年	6,1850.44	增	71,7489	增	
光緒十二年	4,7572.18	減	52,3380	減	
光緒十三年	6,9226.87	增	67,7669	增	
光緒十四年	20,2546.21	增	222,8284	增	
光緒十五年	50,4419.88	增	504,4806	增	
光緒十六年	29,8886.87	減	298,9274	減	
光緒十七年	35,5584.54	增	384,1129	增	
光緒十八年	50,8843.17	增	508,9361	增	
光緒十九年	57,6155.11	增	616,6182	增	
光緒二十年	74,7231.01	增	736,1343	增	
光緒二十一年	89,6096.00	增	1120,2661	增	
光緒二十二年	41,8102.00	減	501,7899	減	
光緒二十三年	49,3139.00	增	739,3456	增	
光緒二十四年	27,3739.00	減	315,1161	減	
光緒二十五年	22,9220.00	減	298,0373	減	

出口表

年 類 別 次	重 量	比 上 年 增 減	價 值	比 上 年 增 減	說 明
	擔		兩		
光緒二十六年	71,1882	增	986,0969	增	<p style="text-align: center;">歷年棉花出口表說明</p> <p>棉花亦為出口大宗利不過數十萬十四年至二十年由二百萬增至七百萬二十一年日本大勝華棉出口增至一千一百餘萬二十二年至二十七年平均五百五十萬二十八年以後歲在一千萬以上宣統二年達二千八百餘萬實為出口最旺之年不知彼年來一萬數千萬之棉布棉紗無一非棉製品而近年進口棉花亦有五六百萬之多彼此相衡不敷甚巨人探我棉以製紗布還以售我吸收我金錢而我猶靦然自號務農之國亦可恥矣表棉花出口第二十六</p> <p>光緒三十一年以後有碎棉花出口為數甚微併入棉花項內不另立項</p>
光緒二十七年	29,0865	減	470,5606	減	
光緒二十八年	77,4536	增	1316,1051	增	
光緒二十九年	75,9521	減	1329,4614	增	
光緒三十年	122,8588	增	2481,1595	增	
光緒三十一年	78,9273	減	1202,9326	減	
光緒三十二年	76,9542	減	1163,1138	減	
光緒三十三年	98,8055	增	1695,9737	增	
光緒三十四年	61,3509	減	1034,5205	減	
宣統元年	67,4291	增	1461,2799	增	
宣統二年	128,6812	增	2835,1813	增	
宣統三年	91,3935	減	2160,7938	減	
民國元年	84,2821	減	1725,1629	減	
民國二年	79,4915	減	1658,6631	減	
民國三年	71,6379	減	1300,4475	減	
民國四年	78,1861	增	1404,1280	增	

豆 黃 年 歷

年 類 別 次	數 量				比 增 上 減 年
	豆 子	豆 餅	乳 腐	統 計	
	擔			擔	
光緒二年	—	2,0326.06	
光緒三年	—	4908.42	減
光緒四年	—	2,0522.45	增
光緒五年	—	7,0847.93	增
光緒六年	—	15,4645.41	增
光緒七年	—	11,2627.63	減
光緒八年	—	17,9427.30	增
光緒九年	—	12,8389.25	減
光緒十年	—	6,3143.10	減
光緒十一年	—	12,4053.02	增
光緒十二年	—	4,3573.67	減
光緒十三年	—	4,5045.72	增
光緒十四年	—	3,9985.60	減
光緒十五年	—	9,1182.97	增
光緒十六年	—	29,3127.91	增
光緒十七年	—	66,2651.22	增
光緒十八年	—	14,2571.64	增
光緒十九年	—	193,7272.44	增
光緒二十年	158,5870.03	51,0559.64	—	209,6429.67	增
光緒二十一年	17,6556.00	5,6638.00	—	23,3194.00	減
光緒二十二年	133,2685.00	154,4396.00	—	287,7081.00	增
光緒二十三年	204,6662.00	181,0238.00	—	385,7000.00	增
光緒二十四年	234,8781.00	183,1552.00	—	418,0333.00	增
光緒二十五年	280,1536.00	250,9525.00	—	531,1061.00	增

類 出 口 表

價 值				說 明
豆 子	豆 餅	乳 腐	統 計	比 上 年 增 減
兩			兩	
.....	——	2,1342	
.....	——	5399	減
.....	——	1,7275	增
.....	——	7,0529	增
.....	——	15,9996	增
.....	——	13,9096	減
.....	——	18,4591	增
.....	——	13,2146	減
.....	——	7,5709	減
.....	——	14,3561	增
.....	——	5,3888	減
.....	——	5,6900	增
.....	——	5,2767	減
.....	——	11,4833	增
.....	——	37,1076	增
.....	——	79,1318	增
.....	——	118,7767	增
.....	——	252,2020	增
195,7609	50,8136	——	246,5745	減
33,2971	5,6471	——	38,9442	減
206,5785	181,5162	——	388,0947	增
360,7701	233,7495	——	594,5196	增
485,5009	297,3786	——	782,8885	增
552,9352	388,9127	——	941,8479	增

歷 年 黃 豆

年 類 別 次	數 量				比 上 年 增 減
	豆 子	豆 餅	乳 腐	統 計	
	擔			擔	
光緒二十六年	164,5141	181,3510	—	345,8651	減
光緒二十七年	187,9156	293,4458	—	481,3614	增
光緒二十八年	219,5163	389,2087	—	608,7250	增
光緒二十九年	261,5386	340,3704	—	601,9090	減
光緒三十年	192,3721	115,0950	—	307,4671	減
光緒三十一年	266,5523	289,7948	—	556,3471	增
光緒三十二年	149,3550	391,6043	3,4383	544,3976	減
光緒三十三年	133,6867	418,2009	3,5221	555,4097	增
光緒三十四年	476,9769	783,9129	4,3415	1264,3313	增
宣統元年	1443,8049	1008,8359	3,5072	2456,1480	增
宣統二年	1092,5451	736,4089	3,6122	1832,5662	減
宣統三年	1103,8340	1039,8559	3,2562	2146,9461	增
民國元年	1093,4180	816,2989	3,3320	1913,0489	減
民國二年	1032,5964	1181,8443	3,6349	2218,0756	增
民國三年	1116,2300	1076,9447	3,1824	2196,3571	減
民國四年	1173,9734	1159,3832	3,5911	2336,9477	增

類 出 口 表 (續)

價		值		說 明	
豆 子	豆 餅	乳 腐	統 計	比 上 年	增 減
兩			兩		
299,6179	247,1987	—	546,8166	減	<p>歷年黃豆類出口表說明</p> <p>黃豆類出口初止限於日本近則歐美各國無往不利故出口之數光緒二年至十七年僅數萬或數十萬十八年達百萬閱四年達七百八十萬二十五年達九百四十萬二十九年達千萬最近五年恆在四千萬以上出口最旺之宣統元年竟達五千二百二十一萬為茶葉而上之蓋豆子可供食料可製充咖啡充牛乳充奶餅醬油餅乾豆油宜烹調又可製肥皂豆餅可作肥料可供畜糧效用既多行銷乃廣近年山東三省各埠出口者居百之七十六由漢口出口者居百之八由鎮江上海出口者居百之十二由廈門及廣東各埠出口者居百之四北地苦寒獨宜栽參東北荒區所在多有移民墾植裨益於國計民生者至巨也表黃豆類出口第二十七</p>
386,6035	470,4684	—	857,0719	增	
433,3707	544,8010	—	978,1717	增	
555,0344	529,3496	—	1084,3840	增	
492,6805	235,5918	—	728,2723	減	
693,1876	618,8347	—	1312,0223	增	
315,8394	706,4108	18,0932	1040,3434	減	
324,1507	914,8310	18,0765	1257,0582	增	
908,5379	1429,0839	18,5821	2356,2039	增	
3278,1166	1924,7633	19,1126	5221,9925	增	
2147,2821	1501,0902	20,8631	3669,2354	減	
2658,5543	2141,5128	18,8853	4818,9524	增	
2337,4159	1764,2648	18,8923	4120,5730	減	
2329,6876	2496,2787	19,8764	4845,8427	增	
2518,0239	2202,1571	17,7813	4737,9623	減	
2021,8916	2070,6181	20,9939	4113,5036	減	

貨 皮 年 歷

年 類	價 值					說 明
	生皮熟皮	揀 皮	皮張皮衣 皮毯	細 毛 皮	統 計	
	兩				兩	
光緒二年	12,0494	—	3,6810	—	16,3304	
光緒三年	45,3081	—	6,9975	—	52,3056	增
光緒四年	35,2559	—	13,7798	—	49,0357	減
光緒五年	24,1272	—	9,6615	—	33,7887	減
光緒六年	25,2962	—	15,2486	—	40,5448	增
光緒七年	47,3525	—	26,2780	—	73,6305	增
光緒八年	38,6148	—	47,1948	—	85,8096	增
光緒九年	67,8553	—	1,4674	—	69,3227	減
光緒十年	96,0749	—	40,1524	—	136,2273	增
光緒十一年	94,1113	—	30,7862	—	124,8975	減
光緒十二年	99,6247	—	66,3730	—	165,9977	增
光緒十三年	93,1497	—	65,2172	—	158,3669	減
光緒十四年	102,3967	—	58,2209	—	160,6176	增
光緒十五年	75,7924	—	75,0892	—	150,8816	減
光緒十六年	75,1973	—	45,7315	—	120,9288	減
光緒十七年	69,3624	—	88,1225	—	157,4849	增
光緒十八年	56,7470	—	131,5532	—	188,3002	增
光緒十九年	86,6074	—	129,9159	—	216,5233	增
光緒二十年	118,8686	—	168,1710	—	287,0396	增
光緒二十一年	111,4800	—	264,9670	—	376,4470	增
光緒二十二年	194,6940	—	264,4989	—	459,1929	增
光緒二十三年	324,0729	—	308,3517	—	632,4246	增
光緒二十四年	404,5723	—	307,3332	—	711,9055	增
光緒二十五年	432,8094	—	379,1049	—	811,9143	增

出 口 表

年 類 別 次	價 值					比 上 年 增 減	說 明
	生皮熟皮	揀皮	皮張皮衣 皮毯	細毛皮	統 計		
光緒二十六年	兩 452,5965	—	237,4780	—	690,0745	減	歷年皮貨出口表說明 八年皮貨出口表說明 九年皮貨出口表說明 十年皮貨出口表說明 十一年皮貨出口表說明 十二年皮貨出口表說明 十三年皮貨出口表說明 十四年皮貨出口表說明 十五年皮貨出口表說明 十六年皮貨出口表說明 十七年皮貨出口表說明 十八年皮貨出口表說明 十九年皮貨出口表說明 二十年皮貨出口表說明 二十一年皮貨出口表說明 二十二年皮貨出口表說明 二十三年皮貨出口表說明 二十四年皮貨出口表說明 二十五年皮貨出口表說明 二十六年皮貨出口表說明 二十七年皮貨出口表說明 二十八年皮貨出口表說明 二十九年皮貨出口表說明 三十年皮貨出口表說明 三十一皮貨出口表說明 三十二皮貨出口表說明 三十三皮貨出口表說明 三十四皮貨出口表說明 三十五皮貨出口表說明 三十六皮貨出口表說明 三十七皮貨出口表說明 三十八皮貨出口表說明 三十九皮貨出口表說明 四十皮貨出口表說明 四十一皮貨出口表說明 四十二皮貨出口表說明 四十三皮貨出口表說明 四十四皮貨出口表說明 四十五皮貨出口表說明 四十六皮貨出口表說明 四十七皮貨出口表說明 四十八皮貨出口表說明 四十九皮貨出口表說明 五十皮貨出口表說明 五十一皮貨出口表說明 五十二皮貨出口表說明 五十三皮貨出口表說明 五十四皮貨出口表說明 五十五皮貨出口表說明 五十六皮貨出口表說明 五十七皮貨出口表說明 五十八皮貨出口表說明 五十九皮貨出口表說明 六十皮貨出口表說明 六十一皮貨出口表說明 六十二皮貨出口表說明 六十三皮貨出口表說明 六十四皮貨出口表說明 六十五皮貨出口表說明 六十六皮貨出口表說明 六十七皮貨出口表說明 六十八皮貨出口表說明 六十九皮貨出口表說明 七十皮貨出口表說明 七十一皮貨出口表說明 七十二皮貨出口表說明 七十三皮貨出口表說明 七十四皮貨出口表說明 七十五皮貨出口表說明 七十六皮貨出口表說明 七十七皮貨出口表說明 七十八皮貨出口表說明 七十九皮貨出口表說明 八十皮貨出口表說明 八十一皮貨出口表說明 八十二皮貨出口表說明 八十三皮貨出口表說明 八十四皮貨出口表說明 八十五皮貨出口表說明 八十六皮貨出口表說明 八十七皮貨出口表說明 八十八皮貨出口表說明 八十九皮貨出口表說明 九十皮貨出口表說明 九十一皮貨出口表說明 九十二皮貨出口表說明 九十三皮貨出口表說明 九十四皮貨出口表說明 九十五皮貨出口表說明 九十六皮貨出口表說明 九十七皮貨出口表說明 九十八皮貨出口表說明 九十九皮貨出口表說明 一百皮貨出口表說明
光緒二十七年	488,8925	—	402,6698	—	891,5623	增	
光緒二十八年	606,6984	—	526,8372	—	1133,5356	增	
光緒二十九年	504,1718	—	555,3113	—	1059,4831	減	
光緒三十年	753,9052	—	732,7542	—	1486,6594	增	
光緒三十一年	539,2142	—	968,4286	—	1507,6428	增	
光緒三十二年	1077,9053	68,7026	263,7732	57,4270	1467,8081	減	
光緒三十三年	1288,9541	95,3603	178,7353	66,9684	1630,0181	增	
光緒三十四年	978,8025	91,3847	132,5076	48,6819	1251,3767	減	
宣統元年	1324,3104	93,3653	174,4720	89,9641	1682,1118	增	
宣統二年	1652,1085	77,3204	179,0582	123,3903	2031,8774	增	
宣統三年	1389,9105	78,0359	154,0855	86,0062	1708,0381	減	
民國元年	1208,5837	92,4798	103,4015	88,4365	1592,9015	減	
民國二年	2038,2534	112,7649	125,2462	130,9028	2407,1673	增	
民國三年	1866,2648	57,0038	134,5485	92,7198	2150,5369	減	
民國四年	2237,6096	101,9950	154,4139	62,9666	2556,9851	增	

類 毛 年 歷

年	類 別	數 量					比 上 年 增 減
		駝羊毛	鷄鴨等毛	豬毛	各樣毛	統 計	
		擔				擔	
光緒二年		5816.87	—	—	1,1252.88	1,7070.75	
光緒三年		5402.74	—	—	1,4240.85	1,9643.59	增
光緒四年		9514.60	—	—	1,9525.29	2,9039.89	增
光緒五年		2388.66	—	—	1,8178.24	2,0566.90	減
光緒六年		4536.10	—	—	1,9569.97	2,4106.07	增
光緒七年		5986.17	—	—	1,6045.87	2,2032.04	減
光緒八年		2,2755.39	—	—	7244.19	2,9999.58	增
光緒九年		3,3824.84	—	—	2,8325.02	6,2149.86	增
光緒十年		3,4799.00	—	—	1,0972.02	4,5771.02	減
光緒十一年		4,3500.13	—	—	1,2455.80	5,5955.93	增
光緒十二年		4,8359.53	—	—	9430.98	5,7790.51	增
光緒十三年		5,6261.19	—	—	—	5,6261.19	減
光緒十四年		8,1789.20	—	—	—	8,1789.20	增
光緒十五年		10,2181.96	—	—	—	10,2181.96	增
光緒十六年		9,8738.52	—	—	—	9,8738.52	減
光緒十七年		13,5363.47	—	—	—	13,5363.47	增
光緒十八年		17,3406.58	—	—	—	17,3406.58	增
光緒十九年		13,0072.50	—	—	—	13,0072.50	減
光緒二十年		25,3336.46	—	—	—	25,3336.46	增
光緒二十一年		23,5766.00	—	2,7142.00	—	26,2908.00	增
光緒二十二年		17,3032.00	—	2,1886.00	—	19,4918.00	減
光緒二十三年		23,2343.00	—	2,4351.00	—	25,6694.00	增
光緒二十四年		16,3487.00	—	2,3425.00	—	18,6912.00	減
光緒二十五年		28,2030.00	—	2,8162.00	—	31,0192.00	增

出 口 表

價 值					說 明
駝羊毛	鷄鴨等毛	猪 毛	各 樣 毛	統 計	比 上 年
兩				兩	
3,2062	—	—	12,1930	15,3992	
3,8939	—	—	21,1532	25,0471	增
6,6630	—	—	22,5097	29,1727	增
1,5660	—	—	25,1867	26,7527	減
2,9844	—	—	26,1317	29,1161	增
3,8856	—	—	18,9633	22,8489	減
19,9029	—	—	10,9129	30,8158	增
27,4795	—	—	32,7587	60,2382	增
26,9460	—	—	21,5640	48,5100	減
32,8298	—	—	20,0641	52,8939	增
45,4249	—	—	16,9790	62,4039	增
46,0093	—	—	—	46,0093	減
65,3995	—	—	—	65,3995	增
93,4106	—	—	—	93,4106	增
85,3496	—	—	—	85,3496	減
111,1704	—	—	—	111,1704	增
154,5432	—	—	—	154,5432	增
132,4481	—	—	—	132,4481	減
235,4991	—	—	—	235,4991	增
211,9961	—	65,0367	—	277,0328	增
144,8471	—	71,4836	—	216,3307	減
239,0581	—	81,0020	—	320,0601	增
142,6152	—	86,8923	—	229,5075	減
414,0807	—	110,6308	—	524,7115	增

類 毛 年 歷

年 類 別 次	數				
	駱駝毛	山羊毛	綿羊毛	鷄鴨等毛	豬鬃猪毛
	擔				
光緒二十六年	1,7245	—	12,1000	7,0011	2,1871
光緒二十七年	1,4224	—	13,4471	4,6844	2,7287
光緒二十八年	3,3007	—	19,2930	7,1993	3,7557
光緒二十九年	1,7859	—	19,3129	5,8610	3,9612
光緒三十年	2,4346	—	26,0976	7,3916	3,8299
光緒三十一年	3,5331	—	34,8033	7,3665	3,9588
光緒三十二年	2,4785	4860	31,6898	7,9151	4,1733
光緒三十三年	2,2215	6633	26,6872	8,7156	4,2124
光緒三十四年	2,0849	7491	22,2471	7,5633	4,0930
宣統元年	2,2308	1,3812	33,9313	9,0027	4,6613
宣統二年	2,4212	1,1449	19,7528	9,2922	5,6260
宣統三年	2,7569	9428	31,7569	8,9236	5,3817
民國元年	2,7843	1,9946	26,4733	9,1408	4,7105
民國二年	3,3007	1,1684	28,0262	10,8975	5,2715
民國三年	2,5190	9841	30,3011	7,3705	5,0652
民國四年	3,1034	1,0264	37,7715	5,1532	5,8611

出 口 表 (續)

量

彩 羽 毛	頭 髮	各 樣 硬 毛	統 計	比 上 年 增 減
—	—	
—	—	
—	—	
—	—	
—	—	
—	—	
.....	—	
.....	—	
.....	—	
.....	—	
.....	—	
.....	1,9379	1,6060	
.....	2,4477	2,0945	
.....	2,7509	2,0649	
.....	1,4451	2,0579	
.....	1,4394	1,3779	

類 毛 年 歷

年 類	價				
	駱 駝 毛	山 羊 毛	綿 羊 毛	鷄 鴨 等 毛	猪 鬃 猪 毛
	兩				
光緒二十六年	24,8083	—	161,5690	91,9556	92,9339
光緒二十七年	19,6299	—	160,9130	56,7964	122,4984
光緒二十八年	45,3361	—	236,7461	83,7426	170,1736
光緒二十九年	25,8522	—	247,5455	103,5314	198,8269
光緒三十年	47,4535	—	460,2344	117,2815	249,7949
光緒三十一年	67,4630	—	607,0157	91,1418	255,5610
光緒三十二年	53,0854	12,1473	484,7015	106,5611	275,6262
光緒三十三年	63,0504	18,1411	371,9098	115,4734	297,8712
光緒三十四年	60,3414	25,5092	363,1682	99,9080	279,5378
宣統元年	63,3814	46,0113	673,2621	120,4741	346,5538
宣統二年	67,9905	38,0714	413,0342	132,3986	441,7460
宣統三年	74,9496	30,8478	658,9784	130,9728	433,9112
民國元年	75,6323	44,3674	566,2885	123,9220	374,1121
民國二年	79,6577	37,2325	548,7543	148,4857	443,5336
民國三年	69,8870	33,1915	671,4999	104,1668	443,9963
民國四年	95,4554	31,3263	1112,8652	59,9550	487,5135

出口表 (續)

值				說明
彩羽毛	頭髮	各樣硬毛	統計	歷年毛類出口表說明
			兩	
—	—	24,6947	395,9615	減
—	—	23,6961	383,5338	減
—	—	42,3949	578,3933	增
—	—	41,2967	617,0527	增
—	—	45,7689	920,5322	增
—	—	82,5313	1103,7128	增
7,1634	—	61,6282	1000,9131	減
5,1966	—	65,9056	937,5481	減
14,0946	—	76,6679	919,2271	減
12,1185	—	123,3260	1385,1272	增
10,0870	—	281,2259	1384,5536	減
7,0519	137,4799	48,1409	1522,3325	增
3,5376	128,8691	59,0844	1375,8134	減
5,8946	105,8357	53,5895	1422,9836	增
7,0724	38,1915	58,9363	1426,9417	增
5,3225	33,8483	31,5633	1857,8495	增

毛類出口總羊毛為最多恆居總額二分之一光緒二十一年豬毛豬鬃列冊宣統三年頭髮列冊出口價值光緒初年歲僅數十萬十一年至十九年平均
 百四十萬二十年至二十四年平均三百四十萬二十五年驟增至六百六十二萬三十年更增至九百二十萬三十年以後平均千二百萬民國四年增至
 千八百餘萬以粗賤之物得如是銷路寧非可喜不知此種毛類即為呢絨之原料人採我料以製造還以供我年來毛綿貨進口達八百餘萬皆此物之製
 成品也一出一入生熟貨價值之差為何如是我人因我物而謀我利而我之所獲不足償所失矣表毛類出口第二十九

歷 年 草 帽 緞

年 類 別 次	數		量	
	草 帽 緞	比上年增減	草 帽	比上年增減
	擔		頂	
光緒二年	2,0894.46		—	
光緒三年	2,5930.04	增	—	
光緒四年	3,6116.64	增	—	
光緒五年	3,5898.22	減	—	
光緒六年	4,8970.46	增	—	
光緒七年	5,0501.92	增	—	
光緒八年	5,5498.26	增	—	
光緒九年	5,8627.63	增	—	
光緒十年	7,8165.74	增	—	
光緒十一年	7,6494.12	減	—	
光緒十二年	8,2413.29	增	—	
光緒十三年	15,0952.67	增	1126,6152	
光緒十四年	7,9938.89	減	1398,9750	增
光緒十五年	8,8403.80	增	638,9845	減
光緒十六年	8,0290.50	減	101,9900	減
光緒十七年	7,9211.69	減	170,6962	增
光緒十八年	8,7273.11	增	136,2000	減
光緒十九年	10,0450.33	增	290,9630	增
光緒二十年	12,0609.43	增	291,2375	增
光緒二十一年	11,7777.00	減	235,4762	減
光緒二十二年	10,0184.00	減	223,6500	減
光緒二十三年	9,8226.00	減	435,9578	增
光緒二十四年	7,3859.00	減	322,5631	減
光緒二十五年	7,9526.00	增	305,5084	減

草 帽 出 口 表

價 值		說 明	
草 帽 緞	草 帽	統 計	比 上 年 增 減
兩		兩	
41,7457	—	41,7457	
61,9135	—	61,9135	增
79,5088	—	79,5088	增
96,4280	—	96,4280	增
122,7670	—	122,7670	增
136,3984	—	136,3984	增
149,8596	—	149,8596	增
146,6219	—	146,6219	減
195,3917	—	195,3917	增
187,4304	—	187,4304	減
208,9185	—	208,9185	增
373,8310	9,6144	383,4454	增
198,9842	14,3270	213,3112	減
203,3775	6,0453	209,4228	減
200,8775	1,1217	201,9992	減
160,5234	1,7026	162,2260	減
205,6856	1,1023	206,7879	增
242,9079	2,4998	245,4077	增
253,1219	2,6295	255,7514	增
249,4073	1,7259	251,1332	減
390.7242	2,0120	392,7362	增
665,9388	4,2284	670,1672	增
313,1791	3,6985	316,8776	減
288,1572	4,2887	292,4459	減

歷 年 草 帽 緹

年 類 別 次	數 量			
	草 帽 緹	比上年增減	草 帽	比上年增減
	擔		頂	
光緒二十六年	8,0767	增	748,2137	增
光緒二十七年	9,4075	增	715,8982	減
光緒二十八年	10,0678	增	305,3378	減
光緒二十九年	8,0723	減	317,4235	增
光緒三十年	8,6110	增	149,1654	減
光緒三十一年	11,0222	增	275,8204	增
光緒三十二年	14,9455	增	443,0965	增
光緒三十三年	10,3246	減	539,2965	增
光緒三十四年	10,5413	增	329,4524	減
宣統元年	13,8630	增	425,1271	增
宣統二年	13,5206	減	374,4849	減
宣統三年	12,0758	減	419,7296	增
民國元年	12,7143	增	954,1928	增
民國二年	10,1037	減	630,5180	減
民國三年	4,9285	減	211,6161	減
民國四年	4,5126	減	223,8341	增

草 帽 出 口 表 (續)

價 值		說 明	
草 帽 總	草 帽	統 計	比 增 上 年 減
兩		兩	
437,1157	5,8340	442,9497	增
359,0784	6,0185	365,0969	減
390,4020	2,8330	393,2359	增
412,7203	3,7181	416,4387	增
450,2820	3,2830	453,5650	增
621,0688	5,9154	626,9842	增
865,0861	6,9090	871,9951	增
681,9092	7,7736	689,6828	減
751,8463	5,8244	757,6707	增
816,5651	5,8848	822,4499	增
768,5304	7,3432	775,8736	減
1029,3446	5,9897	1035,3343	增
764,3559	14,5286	778,8845	減
507,4043	8,4107	515,8150	減
307,9809	3,3597	311,3406	減
286,3387	4,9829	291,3216	減

歷 年 草 帽 總 草 帽 出 口 表 說 明

草帽總爲山東土產大宗實以爲生者近年達八萬人以上其出口額光緒初年歲僅數十萬六年始達百萬十二年至二十二年平均二百四十萬二十三年突增至六百六十五萬二十四年至三十年平均不及四百萬較二十三年爲減削矣三十一年以後少則五百餘萬多則八百餘萬最旺之宣統三年達千餘萬此後逐年遞減民國四年竟不及三百萬相當於二十年前的銷數衰矣考山東結縷之藝頡頏日本奈製帽之法不改其不通外人之用僅以原料輸出其利未溥人之技日進我之技日退銷數之素於人何尤表草帽總草帽出口第三十

正 布 年 歷

年 類 別 次	數 量			比 上 年 增 減
	土 布	夏 布	統 計	
	擔		擔	
光緒二年	1446.79	1118.85	2565.64	
光緒三年	1788.40	1156.30	2944.70	增
光緒四年	2090.69	1195.61	3286.30	增
光緒五年	2,0026.91	1547.89	2,1574.80	增
光緒六年	1974.77	1184.71	3159.48	減
光緒七年	2763.36	1589.03	4352.39	增
光緒八年	2602.00	1685.53	4287.53	減
光緒九年	2530.64	2039.12	4569.76	增
光緒十年	2223.74	2010.80	4234.54	減
光緒十一年	1797.06	1603.41	3400.47	減
光緒十二年	2686.73	1124.55	3811.28	增
光緒十三年	6618.88	1683.79	8302.67	增
光緒十四年	6482.81	3585.53	1,0068.34	增
光緒十五年	6112.32	4407.74	1,0520.06	增
光緒十六年	6185.42	3155.78	9341.20	減
光緒十七年	8112.35	2319.84	1,0432.19	增
光緒十八年	1,0343.42	2831.02	1,3174.44	增
光緒十九年	1,7085.66	2604.69	1,9690.35	增
光緒二十年	1,6323.70	3661.66	1,9985.36	增
光緒二十一年	3,6663.00	5716.00	4,2379.00	增
光緒二十二年	2,1016.00	6087.00	2,7103.00	減
光緒二十三年	2,9378.00	8634.00	3,8012.00	增
光緒二十四年	2,9869.00	9760.00	3,9629.00	增
光緒二十五年	2,8745.00	7848.00	3,6593.00	減

出 口 表

價 值			說 明
土 布	夏 布	統 計	比 上 年 增 減
兩		兩	
10,5488	11,1778	21,7236	
8,8970	13,1746	22,0716	增
10,0319	11,1686	21,2005	減
9,8904	12,2770	22,1674	增
9,2971	10,4719	19,7690	減
13,3349	14,8995	28,2344	增
11,0213	14,4679	25,4892	減
9,8291	16,5133	26,3424	增
8,8867	18,8658	27,7525	增
9,5433	13,9731	23,5164	減
8,0759	11,5784	19,6543	減
29,2684	14,0207	43,2891	增
22,2403	48,6596	70,8999	增
21,0829	40,3198	61,4027	減
22,9827	39,0061	61,9888	增
30,2592	20,0093	50,2485	減
38,3280	23,8940	62,2220	增
64,5304	19,9195	84,4499	增
61,3896	30,5238	91,9134	增
134,3801	38,6516	173,0317	增
82,8290	43,4318	126,2608	減
124,0197	59,6372	183,6569	增
125,4198	66,1572	191,5770	增
123,1015	52,2895	175,3910	減

正 布 年 歷

年 類 別 次	數 量			比 增 減 上 年
	土 布	夏 布	統 計	
	擔		擔	
光緒二十六年	3,0180	8979	3,8259	增
光緒二十七年	2,7586	1,0039	3,7625	減
光緒二十八年	2,2487	1,0479	3,2966	減
光緒二十九年	1,9759	9681	2,9640	減
光緒三十年	2,7984	8463	3,6447	增
光緒三十一年	3,2116	1,3104	4,5220	增
光緒三十二年	5,1233	1,1289	6,2522	增
光緒三十三年	2,4709	1,2770	3,7479	減
光緒三十四年	2,7545	1,6732	4,4277	增
宣統元年	3,7188	1,7787	5,4975	增
宣統二年	3,7671	1,0002	4,7673	減
宣統三年	4,7184	1,6410	6,3594	增
民國元年	4,4412	1,8465	6,2877	減
民國二年	4,8056	1,5550	6,3606	增
民國三年	4,7290	1,5803	6,3093	減
民國四年	9,6332	1,3712	11,0044	增

出口表 (續)

價		值		說 明	
土 布	夏 布	統 計	比 上 年		
兩		兩	增 減		
130,1283	57,3328	187,4611	增	歷年布疋出口表說明 布疋出口僅有土布夏布兩種光緒初年歲數十萬二十一年始及百萬三十年以後平均及三百二十萬至旺之民國四年亦不過四百四十七萬視進口棉布僅百分之四五耳此區區者又多供羈旅華人之用所得之利非盡取諸外人夫豈我國無紡織之能乎病在不知改良耳國以外之銷路日蹙國以內之銷路又為洋布所奪今日之布業已成強弩之末循是以往此區區二三四百萬之銷路亦將不保業此者亦嘗深思而熟籌之乎表布疋出口第三十一	
122,1471	64,7450	186,8921	減		
98,3631	68,2177	166,5808	減		
96,1405	66,0249	162,1654	減		
143,3428	76,8982	220,2410	增		
152,3588	125,9588	278,3174	增		
236,2628	107,9131	344,1759	增		
117,9551	111,2405	229,1956	減		
128,2313	147,7967	276,0280	增		
179,3386	166,9315	346,2701	增		
192,9925	117,2666	310,2591	減		
268,3042	155,9965	424,3007	增		
232,8099	201,2927	434,1026	增		
235,8551	156,6305	392,4856	減		
201,2128	142,2727	343,4855	減		
316,0036	131,8661	447,8697	增		

歷 年 席

年 類 別 次	數 量			
	席 子	比上年增減	地 席	比上年增減
	條			
光緒二年	29,7570		—	
光緒三年	37,9916	增	—	
光緒四年	44,3734	增	—	
光緒五年	48,2479	增	—	
光緒六年	38,4680	減	—	
光緒七年	36,0827	減	—	
光緒八年	49,8078	增	—	
光緒九年	44,5993	減	—	
光緒十年	59,0934	增	—	
光緒十一年	43,4926	減	—	
光緒十二年	48,1250	增	—	
光緒十三年	—		—	
光緒十四年	
光緒十五年	
光緒十六年	
光緒十七年	
光緒十八年	
光緒十九年	
光緒二十年	
光緒二十一年	
光緒二十二年	
光緒二十三年	
光緒二十四年	
光緒二十五年	

出 口 表

價 值			說 明
席 子	地 席	統 計	比 上 年 增 減
兩		兩	
21,3434	—	21,3434	
34,6853	—	34,6853	增
34,6164	—	34,6164	減
29,0021	—	29,0021	減
53,3027	—	53,3027	增
35,8537	—	35,8537	減
48,6365	—	48,6365	增
54,8441	—	54,8441	增
33,7496	—	33,7496	減
28,6708	—	28,6708	減
50,5636	—	50,5636	增
—	—	89,5616	增
52,7456	56,2653	109,0109	增
61,1038	62,9913	124,0951	增
43,7323	68,3750	112,1073	減
45,4568	85,9065	131,3633	增
48,5574	80,6479	129,2053	減
46,2228	146,6748	192,8976	增
45,5546	98,7274	144,2820	減
66,8072	130,8366	197,6438	增
71,9849	181,4032	253,3881	增
139,7222	157,2353	296,9575	增
152,5442	215,7652	368,3094	減
138,1840	226,9774	365,1614	增

歷 年 席

年 類 別 次	數 量			
	席 子	比上年增減	地 席	比上年增減
	條		綑	
光緒二十六年	2213,8456		55,1125	
光緒二十七年	3333,4410	增	49,5384	減
光緒二十八年	2400,2140	減	48,8745	減
光緒二十九年	1905,7464	減	59,3365	增
光緒三十年	1713,5718	減	47,3440	減
光緒三十一年	1595,6238	減	43,8009	減
光緒三十二年	1924,1348	增	43,1062	減
光緒三十三年	1186,4838	減	47,8851	增
光緒三十四年	1548,5439	增	46,4539	減
宣統元年	1888,8924	增	39,0176	減
宣統二年	2089,5238	增	35,9814	減
宣統三年	2825,9915	增	42,9371	增
民國元年	2320,8796	減	29,0160	減
民國二年	2183,9088	減	26,6231	減
民國三年	2590,7373	增	19,4147	減
民國四年	2713,7891	增	11,5003	減

出口表 (續)

價 值				說 明	
席 子	地 席	統 計			
兩		兩			<p style="text-align: center;">歷 年 席 出 口 表 說 明</p> <p>出口席光緒初年歲數十萬十四年至二十一年歲百餘萬二十二年至二十八年平均及三百三十萬二十九年突增至五百二十萬三十年以後有減無增平均年及四百萬地席一項光緒十四年始列冊爲數恆多於席子產自粵省運銷美國尙得美人之歡迎然自光緒三十三年以後亦有減無增蓋自光緒二十一年以後日本臺灣席進口年達五六十萬之多國內既行銷外貨則國外銷路之被奪可知席子地席出口之蕭索意即受日貨暢銷之影響歟表</p> <p>席出口第三十二</p>
94,8974	235,5963	330,4937	減		
129,1495	216,5665	345,7160	增		
116,6336	280,8828	386,9224	增		
106,4209	414,0456	520,4665	增		
113,6440	338,9642	452,6082	減		
92,9809	312,9330	405,9139	減		
101,4263	306,4458	407,8721	增		
95,1712	370,5428	465,7140	增		
113,8769	358,0001	471,8770	增		
125,5952	300,6486	426,2438	減		
144,0319	279,5493	423,5812	減		
183,8640	328,6360	512,5000	增		
159,6909	217,3466	377,0375	減		
178,6871	205,1799	383,8670	增		
133,9266	148,9585	332,8851	減		
194,1481	83,4897	277,6378	減		

歷 年 糖

類 年	數 量				比 上 年
	赤 糖	白 糖	冰 糖	統 計	
別 次	擔	擔	擔	擔	增 減
光緒二年	89,2857.82	35,1561.74	1,9026.13	126,3445.69	
光緒三年	87,2921.94	37,2416.61	2,8808.36	127,4146.91	增
光緒四年	40,5359.66	15,5890.19	2,3997.25	58,5247.10	減
光緒五年	55,1484.92	15,3345.93	2,2005.06	72,6835.91	增
光緒六年	106,5981.72	14,6746.01	2,5467.98	123,8195.71	增
光緒七年	76,4201.21	17,3487.46	1,9874.96	95,7563.63	減
光緒八年	75,7125.42	27,4709.81	2,9926.40	106,1761.63	增
光緒九年	94,0636.78	40,3918.83	2,8615.17	134,4555.61	增
光緒十年	102,8990.38	49,5858.29	4,6257.35	157,1106.02	增
光緒十一年	59,4196.27	20,5393.02	2,7647.09	82,7236.38	減
光緒十二年	45,8268.85	12,8828.14	2,5380.75	61,2477.74	減
光緒十三年	63,4170.12	11,3475.42	1,9288.96	76,6934.50	增
光緒十四年	83,0824.83	15,9824.94	2,2170.03	101,2819.80	增
光緒十五年	77,6753.59	19,6583.66	1,6681.33	99,0018.58	減
光緒十六年	78,6813.29	14,7200.23	2,0350.18	95,4362.70	減
光緒十七年	72,7544.87	12,3048.75	1,4812.61	86,5406.23	減
光緒十八年	66,5820.81	11,0815.40	8981.48	78,5617.69	減
光緒十九年	66,8432.19	6,4731.92	3279.87	73,6443.98	減
光緒二十年	71,2873.81	6,2555.15	4648.73	78,0077.69	增
光緒二十一年	62,0709.00	8,9550.00	1,4917.00	72,5176.00	減
光緒二十二年	37,9751.00	4,5489.00	6498.00	43,1738.00	減
光緒二十三年	45,9789.00	5,6626.00	5378.00	52,1793.00	增
光緒二十四年	61,3641.00	7,2187.00	2270.00	69,8098.00	增
光緒二十五年	75,5089.00	12,6847.00	3843.00	88,5779.00	增

出 口 表

價 值				說 明
赤 糖	白 糖	冰 糖	統 計	
				比 上 年 增 減
兩			兩	
145,4807	76,0735	10,0859	231,6401	
197,0019	158,4401	16,6074	372,0494	增
100,4688	71,3525	14,6543	186,4755	減
133,9758	74,2620	14,1504	222,3882	增
245,2029	65,3127	15,8733	326,3889	增
174,0154	72,1254	12,2562	258,4060	減
182,1993	109,9711	18,1673	260,3377	增
202,9820	160,0178	17,1974	380,1972	增
182,0793	177,8136	26,1159	386,0088	增
103,7100	66,7464	15,1039	188,5603	減
105,4745	48,8659	13,9999	168,3403	減
134,0688	41,6866	11,2089	186,9643	增
177,2691	58,3744	13,3554	248,9989	增
184,7701	77,4587	10,0774	272,3062	增
198,2761	56,7798	11,4305	266,4864	減
199,7563	50,2682	9,4215	259,4460	減
160,9192	41,6194	4,8016	207,3402	減
200,3472	29,1522	2,3721	231,8715	增
210,9510	29,3023	3,4088	243,6621	增
166,0524	37,6907	9,2348	212,9779	減
122,5737	20,5298	4,6793	147,7728	減
147,7106	26,4165	3,6189	177,7460	增
207,3723	35,6280	1,5883	244,5891	增
267,0036	67,4558	2,8065	337,2629	增

糖 年 歷

年 類 別 次	數 量				比 增 減 上 年
	赤 糖	白 糖	冰 糖	統 計	
	擔			擔	
光緒二十六年	72,0136	10,7016	3087	83,0239	減
光緒二十七年	74,5199	8,4630	869	83,0698	增
光緒二十八年	60,7154	6,6847	593	67,4594	減
光緒二十九年	27,7989	2,0718	468	29,9175	減
光緒三十年	32,1652	4,3539	715	36,5906	增
光緒三十一年	47,2243	4,6600	368	51,9211	增
光緒三十二年	16,5905	7034	356	17,3295	減
光緒三十三年	10,8309	2201	1195	11,1705	減
光緒三十四年	21,4362	2,7056	82	24,1500	增
宣統元年	15,6012	1,3218	168	16,9398	減
宣統二年	25,6204	9599	84	26,5887	增
宣統三年	22,4437	2,7263	194	25,1894	減
民國元年	30,3202	2,0369	84	32,3655	增
民國二年	10,8512	551	93	10,9159	減
民國三年	13,8938	3697	166	14,2801	增
民國四年	21,5926	3,0519	678	24,7123	增

出口表 (續)

價 值				比 上 年	增 減	說 明
赤 糖	白 糖	冰 糖	統 計			
兩			兩			歷年糖出口表說明 出口糖光緒二年至十年平均及三百萬十一年至二十八年平均減至二百四十萬二十九年驟跌至九十八萬已屬出人意表不意一跌再跌至三十三 年僅四十萬糖市蕭條不堪回音蓋自臺灣割棄產糖之區頓縮爪哇蔗園種植之法日異月新所出之糖獨得上乘土糖因減色而滯銷影響及於蔗農蔗 農因利薄而改植他物所產不足供糖莊之需糖莊故步自封更不足與洋糖作青城之駁駁至今日全國糖業遂有銅山西倒洛鐘東應之概可勝嘆哉表 糖出口第三十三
241,1857	55,1459	2,0674	298,3990	減		
257,6000	43,1246	6964	301,4210	增		
198,7279	31,2760	4434	230,4473	減		
88,3027	10,1451	3499	98,7977	減		
111,3608	23,6728	5843	135,6179	增		
190,7512	28,4114	2864	219,4490	增		
70,0608	3,9910	2870	74,3388	減		
38,4873	1,2239	8654	40,5766	減		
85,2303	15,1263	645	100,4217	增		
66,0145	7,7706	1335	73,9186	減		
110,6119	5,8538	662	116,5319	增		
94,3991	16,2568	1654	110,8213	減		
120,1686	12,9281	828	133,1795	增		
44,4756	2950	883	44,8589	減		
56,5507	2,1719	1652	58,8878	增		
97,0190	23,6402	7543	121,4135	增		

器 陶 磁 年 歷

年 類 別 次	數 量			比 上 年 增 減
	磁 器 陶 器	料 器	統 計	
	擔		擔	
光緒二年	8,2445.20	5780.71	8,8225.91	
光緒三年	8,1446.64	5856.06	8,7302.70	減
光緒四年	9,1363.71	8895.62	10,0259.33	增
光緒五年	8,9913.25	7934.60	9,7847.85	減
光緒六年	7,5142.12	8768.77	8,3910.89	減
光緒七年	7,8502.90	1,0305.31	8,8808.21	增
光緒八年	9,8243.98	1,2171.80	11,0415.78	增
光緒九年	9,0558.38	1,0746.23	10,1304.61	增
光緒十年	8,7141.69	1,1183.67	9,8325.36	減
光緒十一年	8,9642.29	1,0869.33	10,0511.62	增
光緒十二年	10,8856.72	1,4214.31	12,3071.03	增
光緒十三年	23,0000.30	1,7548.10	24,7548.40	增
光緒十四年	29,4721.87	1,8455.42	31,3177.29	增
光緒十五年	26,8757.63	2,6268.54	29,5026.17	減
光緒十六年	23,4704.40	2,0138.12	25,4842.52	減
光緒十七年	26,6511.49	2,1811.14	28,8322.63	增
光緒十八年	26,9573.46	2,1698.63	29,1272.09	增
光緒十九年	31,7515.23	2,3112.54	34,0627.77	增
光緒二十年	30,8718.28	2,2295.67	33,1013.95	減
光緒二十一年	54,2287.00	2,4988.00	56,7275.00	增
光緒二十二年	36,0379.00	1,8392.00	37,8771.00	減
光緒二十三年	33,8326.00	1,7648.00	35,5974.00	減
光緒二十四年	33,7142.00	2,0874.00	35,8016.00	增
光緒二十五年	37,2986.00	2,0544.00	39,3530.00	增

料 器 出 口 表

價 值		說 明	
磁 器 陶 器	料 器	統 計	比 上 年 增 減
兩		兩	
30,7882	10,9569	41,7451	
29,5421	10,6690	40,2111	減
38,4862	16,3639	54,8501	增
33,8371	15,3312	49,1683	減
37,9574	16,9132	54,8706	增
38,7006	19,7495	58,4501	增
47,1388	23,4761	70,6149	增
33,6016	20,2444	53,8460	減
24,1528	21,3325	45,4853	減
27,3353	21,2719	48,6072	增
21,2960	27,6553	48,9513	增
111,3019	29,1619	140,4638	增
76,1128	32,8894	109,0022	減
63,8428	46,1570	109,9998	增
61,7491	33,5007	95,2498	減
80,8239	36,5492	117,3731	增
108,4008	34,8758	143,2766	增
117,8834	39,4040	157,2874	增
123,1136	39,5013	162,6149	增
154,1132	44,2411	198,3543	增
162,8340	39,1224	201,9564	增
138,4336	35,0796	173,5132	減
150,4307	42,9885	193,4192	增
180,2784	42,9743	223,2527	增

器 陶 器 磁 年 歷

類 年 別 次	數 量			比 上 年 增 減
	磁 器 陶 器	料 器	統 計	
	擔		擔	
光緒二十六年	35,3031	1,7579	37,0610	減
光緒二十七年	33,6542	1,9204	35,5746	減
光緒二十八年	38,3196	2,5879	40,9075	增
光緒二十九年	38,8295	2,2645	41,0940	增
光緒三十年	31,4729	1,7955	33,2684	減
光緒三十一年	29,7812	1,5364	31,3176	減
光緒三十二年	31,6103	1,5983	33,2386	增
光緒三十三年	33,5012	1,7065	35,2077	增
光緒三十四年	34,1161	1,7227	35,8388	增
宣統元年	40,3746	1,9091	42,2837	增
宣統二年	44,2189	1,6190	45,8379	增
宣統三年	43,5598	1,5233	45,0831	減
民國元年	45,3723	1,3898	46,7621	增
民國二年	49,2906	1,3144	50,6050	增
民國三年	44,8891	1,5910	46,4801	減
民國四年	46,9976	1,8386	48,8362	增

料 器 出 口 表 (續)

價 值			說 明	
磁 器 陶 器	料 器	統 計	比 上 年	增 減
兩		兩		
162,7368	37,2103	199,9471	減	
169,2561	39,8385	209,0846	增	
185,2686	44,2086	229,4772	增	
220,3713	49,2990	269,6703	增	
166,3921	39,6071	205,9992	減	
172,1474	33,4468	205,5942	減	
157,9204	33,9702	191,8906	減	
159,8861	38,4702	198,3563	增	
159,6086	40,6892	200,2978	增	
175,2348	47,5342	222,7990	增	
191,6919	44,4233	236,1172	增	
196,6830	39,8142	236,4972	增	
192,1742	38,9984	231,1726	減	
213,2269	37,1860	250,4538	增	
193,8378	41,0841	234,9219	減	
253,6441	45,8584	299,5025	增	

歷 年 磁 器 陶 器 料 器 出 口 表 說 明

磁陶器料器出口光緒二年至十二年最多不過七十萬十三年至二十六年歲銷百餘萬二十七年以後歲二百餘萬我國磁器當清乾隆時已盛行於世咸同以降出口大減則日本新磁奪其利也近則華磁出口歲不加增洋磁之來年逾百萬兩相比較無利可言人之嗜好隨時勢為轉移磁式樣玲瓏彩色淡雅大得主顧之歡迎華磁則絢爛濃厚五彩描金神仙富貴不合時好十年前景德有改用印繪法者羣憤其將奪繪畫者生計遂釀鬥毆殺人之劇磁工之把持驕蹇頹陋變橫如此宜磁業之不進步也表磁器陶器料器出口第三十四

類 油 年 歷

年 類 別 次	數 量						比 上 年 增 減
	植 物 油	香 油	柏 油	牛 油	猪 油	統 計	
	擔					擔	
光緒二年	1896.69	—	—	—	—	1896.69	
光緒三年	5019.45	—	—	—	—	5019.45	增
光緒四年	1,0079.60	—	—	—	—	1,0079.60	增
光緒五年	1320.89	—	—	—	—	1320.89	減
光緒六年	3692.34	—	—	—	—	3692.34	增
光緒七年	9442.29	—	—	—	—	9442.29	增
光緒八年	9232.23	—	—	—	—	9232.23	減
光緒九年	4049.41	—	—	—	—	4049.41	減
光緒十年	2505.55	—	—	—	—	2505.55	減
光緒十一年	3846.27	—	—	—	—	3846.27	增
光緒十二年	4197.76	—	—	—	—	4197.76	增
光緒十三年	6,4114.79	—	—	—	—	6,4114.79	增
光緒十四年	6,7297.80	—	—	—	—	6,7297.80	增
光緒十五年	4,5464.51	—	—	—	—	4,5464.51	減
光緒十六年	5,1850.71	—	—	—	—	5,1850.71	增
光緒十七年	4,6763.83	—	—	—	—	4,6763.83	減
光緒十八年	4,7229.96	—	—	—	—	4,7229.96	增
光緒十九年	15,4342.98	—	—	—	—	15,4342.98	增
光緒二十年	19,9614.20	—	—	—	—	19,9614.20	增
光緒二十一年	22,4037.00	—	6,8548	3,4804	—	32,7389.00	增
光緒二十二年	22,1575.00	—	2,0611	1,1749	—	25,3935.00	減
光緒二十三年	29,8482.00	—	5,1430	9751	—	35,9723.00	增
光緒二十四年	32,4703.00	—	3,3273	1,0197	—	36,8173.00	增
光緒二十五年	24,4790.00	—	2,3490	9780	—	27,8060.00	減

出 口 表

價 值						說 明
植 物 油	香 油	柏 油	牛 油	豬 油	統 計	比 上 年
兩					兩	
8874	—	—	—	—	8874	
2,6383	—	—	—	—	2,6383	增
5,1792	—	—	—	—	5,1792	增
9295	—	—	—	—	9295	減
7,0295	—	—	—	—	7,0295	增
15,9516	—	—	—	—	15,9516	增
7,4284	—	—	—	—	7,4284	減
10,9007	—	—	—	—	10,9007	增
6,0280	—	—	—	—	6,0280	減
8,4491	—	—	—	—	8,4491	增
6,8663	—	—	—	—	6,8663	減
46,5982	—	—	—	—	46,5982	增
56,1747	—	—	—	—	56,1747	增
45,0922	—	—	—	—	45,0922	減
50,8482	—	—	—	—	50,8482	增
49,7651	—	—	—	—	49,7651	減
63,9763	—	—	—	—	63,9763	增
109,0413	—	—	—	—	109,0413	增
148,0842	—	—	—	—	148,0842	增
121,9628	—	61,6930	19,2278	—	202,8836	增
200,2868	—	17,5193	7,6897	—	225,4958	增
289,2440	—	39,6474	7,2790	—	336,1704	增
317,0935	—	25,6198	7,8771	—	350,5904	增
258,7503	—	23,4898	7,6756	—	289,9157	減

類 油 年 歷

年 類	數 量						比 上 年
	植 物 油	香 油	柏 油	牛 油	猪 油	統 計	
	擔					擔	
光緒二十六年	28,1867	—	2,2340	1,9348	—	32,5555	增
光緒二十七年	34,3434	2160	11,1312	3,8082	—	49,4988	增
光緒二十八年	46,5822	4353	11,8120	5,6150	—	64,4445	增
光緒二十九年	42,0696	3049	11,7339	5,8187	—	59,9262	減
光緒三十年	45,9191	4718	7,4623	2,6874	5,4522	62,0228	增
光緒三十一年	43,0027	4583	6,7277	3357	4,8041	55,3285	減
光緒三十二年	55,5570	7089	11,4059	5938	4,9792	73,2448	增
光緒三十三年	45,4607	1,1811	17,5369	1,9237	4,8532	70,9556	減
光緒三十四年	60,2693	3883	12,7367	2,9378	5,2625	81,5946	增
宣統元年	75,2117	4530	15,1693	8,3686	7,8284	107,0313	增
宣統二年	144,5280	1,4954	15,9302	9,4781	10,1002	181,5319	增
宣統三年	153,0666	6912	4,4995	4,1240	—	162,3813	減
民國元年	150,2140	4847	21,4349	3,3681	—	175,5017	增
民國二年	131,6658	7530	22,0998	12,2781	—	166,7967	減
民國三年	148,5049	5272	19,0094	13,9033	7,4585	189,4033	增
民國四年	191,9444	7877	18,1482	11,3636	8,5395	230,7834	增

出口表 (續)

價 值						說 明
植物油	香 油	柏 油	牛 油	猪 油	統 計	比上年增減
兩					兩	
276,9208	—	20,1059	18,5958	—	317,6225	增
279,6689	65,5531	104,6323	37,3439	—	487,1982	增
348,6031	51,1998	110,7663	54,9606	—	565,5298	增
325,0158	33,7223	111,6743	49,2433	—	519,6557	減
427,8414	55,3691	75,2975	22,6870	73,9941	654,5891	增
361,7849	47,8136	63,3682	3,1796	66,7076	542,8539	減
486,5173	66,2648	105,7401	4,7862	72,8968	736,2952	增
422,5933	70,0555	192,2360	18,6781	67,4589	771,0218	增
543,0602	75,7399	127,8524	27,6464	68,3552	842,6541	增
610,2089	74,7884	147,8371	78,0835	101,9962	1012,9141	增
1322,0166	77,1882	159,4715	102,5250	132,7364	1793,9377	增
1377,3981	85,6974	48,0652	44,3835	—	1555,5442	減
1414,5395	90,0421	233,3759	29,8873	—	1767,8448	增
1141,4192	119,4903	226,6961	127,5687	—	1615,1743	減
1289,4984	79,1284	207,5020	139,3367	95,6076	1811,0731	增
1562,3544	95,9507	196,2179	116,2244	113,8964	2084,6438	增

歷 年 油 類 出 口 表 說 明

油類出口光緒二年至十八年歲不過數萬或數十萬十九年始及百萬二十一年以後有柏油牛油列册爲數途及二百萬三十一年有猪油列册油類出口逐年遞增宣統元年竟達千萬民國四年更增至二千萬中以植物油爲多植物油中以豆油爲多供食料及製造之用銷路頗廣其增加之速率與黃豆類相埒核其價值亦幾與出口皮毛相等殊可喜也表油類出口第三十五册列豆油菜油花生油茶油木油桐子油均入植物油項八角油桂皮油玫瑰油等均入香油項

藥 材 價 值 年 歷

年 類 別 次	價 值			說 明
	藥 材	藥 品	統 計	比 上 年 增 減
			兩	
光緒二年	5,8204	92,2763	98,0967	
光緒三年	8,6084	101,7718	110,3802	增
光緒四年	9,3673	117,3223	126,6896	增
光緒五年	10,8071	141,4873	152,2944	增
光緒六年	19,4451	121,6440	141,0891	減
光緒七年	19,4090	107,6345	127,0435	減
光緒八年	20,7050	82,0337	102,7387	減
光緒九年	8,0997	99,2435	107,3432	增
光緒十年	8,7026	81,2657	89,9683	減
光緒十一年	9,2567	82,2845	91,5412	增
光緒十二年	12,9507	102,1563	115,1070	增
光緒十三年	21,5094	113,2401	134,7495	增
光緒十四年	36,1507	105,1442	141,2949	增
光緒十五年	30,6174	114,5203	145,1377	增
光緒十六年	32,4639	112,0206	144,4845	減
光緒十七年	37,4487	152,9059	190,3546	增
光緒十八年	42,0609	180,3042	222,3651	增
光緒十九年	98,8218	207,9219	306,7437	增
光緒二十年	111,7286	208,2442	319,9723	增
光緒二十一年	116,1404	254,9037	371,0441	增
光緒二十二年	116,3570	199,0854	315,4424	減
光緒二十三年	127,6255	256,4694	384,0949	增
光緒二十四年	139,4232	290,4315	429,8547	增
光緒二十五年	152,2731	261,1928	413,4659	減

品 出 口 表

類 年	價		值		說 明
	藥 材	藥 品	統 計	比 上 年 增 減	
	兩		兩		
光緒二十六年	147,8170	250,2715	398,0885	減	<p style="text-align: center;">歷 年 藥 材 藥 品 出 口 表 說 明</p> <p>藥物出口光緒二年至十七年歲百餘萬十八年至二十三年平均三百萬二十四年至二十九年平均在四百萬以上三十年以後平均及七百三十萬差足抵進口之貨大多產自滇蜀等西南諸省自重慶宜昌蒙自諸埠出口藥品中以格子桂皮大黃樟腦麝香神香鹿茸紅花爲多紅花一物近以外洋顏料暢行銷路頓滯裁種者益形減縮云表藥材藥品出口第三十六</p>
光緒二十七年	151,8516	227,5738	379,4254	減	
光緒二十八年	193,5299	282,2217	475,7516	增	
光緒二十九年	189,1910	253,2718	442,4628	減	
光緒三十年	194,6788	320,4912	515,1700	增	
光緒三十一年	211,1616	394,0674	605,2290	增	
光緒三十二年	243,0322	546,8781	789,9103	增	
光緒三十三年	241,1184	636,4296	877,5480	增	
光緒三十四年	262,5427	512,7694	775,3121	減	
宣統元年	279,4665	520,7273	800,1938	增	
宣統二年	300,3307	492,0031	792,3338	減	
宣統三年	315,5424	487,5880	803,1304	增	
民國元年	302,8413	376,3005	679,1418	減	
民國二年	378,9058	453,2584	832,1642	增	
民國三年	280,6334	362,6552	643,2886	減	
民國四年	317,6244	379,4903	697,1137	增	

麻 年 歷

年 類 別 次	數 量				統 計	比 上 年 增 減
	青 麻	火 麻	蘇 麻	苧 麻		
					擔	
光緒二年	1,0076.44	
光緒三年	8716.15	減
光緒四年	8813.20	增
光緒五年	1,0456.08	增
光緒六年	1,9547.90	增
光緒七年	2,0771.34	增
光緒八年	2,4824.51	增
光緒九年	2,1824.33	減
光緒十年	2,9854.03	增
光緒十一年	3,5636.07	增
光緒十二年	3,5149.76	減
光緒十三年	4,2710.98	增
光緒十四年	4,3839.57	增
光緒十五年	5,3916.28	增
光緒十六年	3,5596.03	減
光緒十七年	4,2506.14	增
光緒十八年	6,1598.18	增
光緒十九年	7,9661.84	增
光緒二十年	9,6660.68	增
光緒二十一年	9,7926.00	增
光緒二十二年	8,6913.00	減
光緒二十三年	9,9474.00	增
光緒二十四年	10,6845.00	增
光緒二十五年	16,6205.00	增

出 口 表

價 值					說 明
苧 麻	火 麻	榮 麻	苧 麻	統 計	比 上 年 增 減
				兩	
.....	8,8871	
.....	8,3812	減
.....	8,6840	增
.....	10,3401	增
.....	16,0602	增
.....	15,8143	減
.....	19,2026	增
.....	18,0218	減
.....	21,1616	增
.....	26,8008	增
.....	20,6728	減
.....	25,7424	增
.....	25,2834	減
.....	24,7520	減
.....	16,2419	減
.....	23,0510	增
.....	35,6437	增
.....	47,5344	增
.....	60,0267	增
.....	55,2639	減
.....	64,2801	增
.....	78,3965	增
.....	78,2032	減
.....	132,3388	增

麻 年 歷

年 類 別 次	數 量					比 增 減 上 年
	青 麻	火 麻	綵 麻	苧 麻	統 計	
	擔				擔	
光緒二十六年	17,8445	增
光緒二十七年	17,4644	減
光緒二十八年	22,2478	增
光緒二十九年	18,2144	減
光緒三十年	20,8603	增
光緒三十一年	26,2443	增
光緒三十二年	4506	18,8268	16,5708	1,6044	37,4526	增
光緒三十三年	2,3212	13,9773	6,0664	8,6233	30,0882	減
光緒三十四年	2,4378	12,0790	6,6947	8,6031	29,8146	減
宣統元年	1,7872	4,2514	4,5943	15,3345	25,9674	減
宣統二年	1,2565	4,3955	2,9224	20,0980	28,6724	增
宣統三年	4861	4,9665	4,3924	15,3140	25,1593	減
民國元年	927	7,4644	5,2341	17,8415	30,6324	增
民國二年	1043	8,9913	10,5404	17,1126	35,8486	增
民國三年	1,3726	7,5320	6,1073	12,9795	27,9914	減
民國四年	1,1378	7,4990	10,3838	16,1700	35,1906	增

出口表 (續)

價 值					比增減 上年	說 明
青 麻	火 麻	雜 麻	苧 麻	統 計		
兩				兩		
.....	107,3154	減	歷年麻出口表說明 麻類出口光緒二年至三十一年關冊併列一項三十二年始析為青麻火麻雜麻苧麻等四項出口額初年僅數萬二十五年始及百萬三十一年至宣統三年幾二百餘萬至多之民國二年增至三百八十三萬我國之於麻視為粗賤之物不過用以製繩索袋包能者織成夏布已屬可稱乃西人攪以棉則織成紗羅攪以絲則織成綢緞運銷我國利占數倍如近年盛行之野鷄葛麻質居多而價等於綢羅其利之厚薄為何如表麻類出口第三十七
.....	133,7521	增	
.....	187,5713	增	
.....	170,6643	減	
.....	185,4134	增	
.....	235,2007	增	
2,2079	199,0168	81,0345	16,3786	298,6378	增	
12,1725	127,5160	28,1751	98,5568	266,4204	減	
10,6942	110,8572	30,4997	85,3749	237,4260	減	
8,3105	33,9225	19,8478	155,6026	217,6834	減	
5,6555	33,6304	12,8290	215,8118	237,9267	增	
3,0640	37,4118	23,9655	196,5553	230,9966	減	
5638	64,2181	27,7791	226,4456	319,0066	增	
5048	62,6033	71,5306	248,8874	383,5261	增	
9,4206	70,0897	34,7044	166,4463	280,6610	減	
8,2219	85,0822	48,2326	229,7118	371,2485	增	

歷 年 脂 麻 出 口 表

類 年 別 次	數 量	比 上 年 增 減	價 值	比 上 年 增 減	說 明
	擔		兩		
光緒二十一年	19,8483		66,2307		<p style="text-align: center;">歷 年 脂 麻 出 口 表 說 明</p> <p>脂麻出口光緒二十一年始列關冊爲數僅六十餘萬二十七年增至一百二十萬二十八年增至四百餘萬三十四年達九百餘萬宣統元年以後恆在一千萬以上最近二年雖較前減削平均尙及八百萬此物運銷法意德等國者爲多埃及日本次之用以榨油製餅銷路之旺爲他種子核所不及然業此者不甚注意購者屢因內有砂石麻梗不甚潔淨噴有煩言種植者與販賣者苟能加意揀剔裝置精潔則銷路之增未可限量也表脂麻出口第三十八</p>
光緒二十二年	3,3481	減	14,0124	減	
光緒二十三年	4,4899	增	20,3980	增	
光緒二十四年	4,7388	增	21,7960	增	
光緒二十五年	17,2500	增	55,8727	增	
光緒二十六年	27,6392	增	95,2674	增	
光緒二十七年	29,7365	增	120,3010	增	
光緒二十八年	88,2302	增	418,4943	增	
光緒二十九年	52,7092	減	202,9996	減	
光緒三十年	12,9334	減	53,5930	減	
光緒三十一年	57,5721	增	234,9746	增	
光緒三十二年	107,0158	增	451,2602	增	
光緒三十三年	73,4712	減	367,0810	減	
光緒三十四年	179,2435	增	913,8129	增	
宣統元年	215,3177	增	1167,3759	增	
宣統二年	273,0763	增	1437,7386	增	
宣統三年	207,3076	減	1173,8849	減	
民國元年	199,9761	減	1196,5845	增	
民國二年	203,4647	增	1237,2194	增	
民國三年	125,1180	減	635,5317	減	
民國四年	229,8208	增	955,5965	增	

歷 年 動 物 類 出 口 表

年 類 別 次	價 值				比 增 減 上 年	說 明
	牛 羊 豬	驢 騾 馬	鷄 鴨 鵝	統 計		
	兩			兩		
光緒二十一年	97,9087	—	—	97,9087		動物出口歷年動物類出口表說明 日增肉食者講求畜牧當有大利可圖也表動物類出口第三十九 二增十九年增至二百六十七萬三千四百三十二萬八千九百八十八年人均出口額一百三十餘萬 動物出口歷年動物類出口表說明 日增肉食者講求畜牧當有大利可圖也表動物類出口第三十九 二增十九年增至二百六十七萬三千四百三十二萬八千九百八十八年人均出口額一百三十餘萬
光緒二十二年	98,1855	—	—	98,1855	增	
光緒二十三年	128,3941	—	—	128,3941	增	
光緒二十四年	143,2382	—	—	143,2382	增	
光緒二十五年	133,6578	—	—	133,6578	減	
光緒二十六年	141,7794	—	—	141,7794	增	
光緒二十七年	175,8517	—	—	175,8517	增	
光緒二十八年	180,3252	—	—	180,3252	增	
光緒二十九年	267,9755	—	—	267,9755	增	
光緒三十年	312,0190	—	—	312,0190	增	
光緒三十一年	321,0100	—	—	321,0100	增	
光緒三十二年	335,7924	1,8411	58,6613	396,2948	增	
光緒三十三年	339,9539	1,6117	34,0550	375,6206	減	
光緒三十四年	354,1740	9,4496	58,8948	422,5184	增	
宣統元年	433,8652	7,6513	62,8145	504,3310	增	
宣統二年	445,5541	9,7069	60,1532	515,4142	增	
宣統三年	414,9254	6,5569	45,8219	467,3042	減	
民國元年	539,3699	16,1030	59,2454	614,7183	增	
民國二年	600,4860	9,3673	63,2770	673,1303	增	
民國三年	534,2549	10,0103	60,3964	604,6616	減	
民國四年	454,3898	14,6266	79,2485	548,2649	減	

歷 年 飲 食 物

年 類 別 次	價				
	酒	魚介海味	各種伙食	蛋白蛋黃	鮮蛋鹹蛋等
	兩				
光緒二年	—	8,0219	12,1628	—	—
光緒三年	—	6,6567	15,8290	—	—
光緒四年	—	8,8504	6,4018	—	—
光緒五年	—	9,0308	6,6383	—	—
光緒六年	—	8,7193	7,8729	—	—
光緒七年	—	9,4303	5,1959	—	—
光緒八年	—	9,1901	9,8499	—	—
光緒九年	—	9,7761	8,5023	—	—
光緒十年	—	6,8873	10,7251	—	—
光緒十一年	—	7491	10,1396	—	—
光緒十二年	—	9,0236	10,1475	—	—
光緒十三年	37,0068	40,6811	37,0342	—	—
光緒十四年	39,0152	34,2650	57,8256	—	—
光緒十五年	36,1864	42,9082	67,3676	—	—
光緒十六年	32,3747	50,0723	73,4973	—	—
光緒十七年	32,1452	47,0402	59,7640	—	—
光緒十八年	31,1320	49,6282	74,2515	—	—
光緒十九年	38,3387	76,1190	93,6254	—	—
光緒二十年	37,3137	84,8948	93,1657	—	—
光緒二十一年	39,4203	94,0611	116,7990	—	—
光緒二十二年	37,6124	101,2265	131,4977	—	—
光緒二十三年	48,8415	105,7618	138,1350	—	—
光緒二十四年	67,6693	110,9844	159,0204	—	—
光緒二十五年	64,7808	123,4267	218,3486	—	—

類 出 口 表

值					說 明
果 品	花 生	菜 蔬	粉 絲	統 計	比 上 年 增 減
				兩	
26,6364	—	—	11,9287	58,7498	
23,9790	—	366	11,4499	57,9512	減
27,3979	—	59	10,9079	53,5638	減
26,6703	—	18	11,6831	54,0243	增
33,2751	—	417	12,5422	62,6512	增
32,5834	—	150	15,4159	62,6405	減
36,6397	—	614	16,7173	72,4584	增
39,7871	—	1237	22,5191	80,7083	增
39,3878	—	388	20,8735	77,9125	減
38,4340	—	325	18,0239	67,3791	減
39,4918	—	46	19,3070	77,9745	增
57,5885	—	7508	35,4449	208,5063	增
82,1660	—	3700	24,2220	237,8638	增
77,0788	—	8052	24,6659	249,0121	增
96,7850	—	9590	25,9269	279,6152	增
73,8755	—	8049	21,0727	234,7025	減
84,8045	—	1,8845	30,5034	272,2041	增
94,8441	—	2,1000	62,6889	367,7161	增
88,8079	—	2,2542	62,7912	369,2275	增
96,5063	—	31,0618	68,5261	446,3746	增
88,3105	—	39,8411	73,3811	471,8734	增
113,5958	—	65,4057	79,4860	551,2258	增
118,7822	—	63,7743	91,5414	611,7720	增
153,2503	—	57,0898	101,0454	717,9416	增

物 食 飲 年 歷

年 類	價				
	酒	魚介海味	各種伙食	蛋白蛋黃	鮮蛋鹹蛋等
	兩				
光緒二十六年	65,9087	120,7530	249,6445	—	—
光緒二十七年	71,7363	108,7996	273,2586	—	—
光緒二十八年	71,3652	119,6352	288,0969	—	—
光緒二十九年	54,3172	99,2011	299,4192	—	—
光緒三十年	38,5184	96,7553	210,0802	41,7954	123,3906
光緒三十一年	71,7317	116,4337	247,4703	46,6982	155,4607
光緒三十二年	72,8448	96,4719	270,1027	122,2195	173,4205
光緒三十三年	77,8197	101,9680	251,4580	74,5205	163,4429
光緒三十四年	64,9606	115,3062	423,5632	71,2366	189,9669
宣統元年	79,3119	145,7072	842,5564	129,9728	242,8071
宣統二年	90,4146	149,8665	1131,4006	151,2486	248,7603
宣統三年	83,0031	140,0957	284,3246	163,9034	220,8699
民國元年	85,6436	161,7683	338,3562	198,4578	236,9946
民國二年	87,7615	189,8815	398,9921	294,3956	278,8061
民國三年	115,1069	179,4440	260,3817	287,0087	434,9878
民國四年	114,6735	175,9212	299,0930	486,4925	356,1361

類 出 口 表 (續)

值						說明
果 品	花 生	菜 蔬	粉 絲	統 計	增減 比上年	歷年飲食物類出口表說明 飲食物出口光緒初年僅數十萬十三年驟增至二百八萬其後逐年遞增至二十三年達五百餘萬三十年達九百五十萬三十一年至三十四年年及一千一百餘萬宣統元年以後平均及二千五百萬中以各項伙食爲最之宣統二年竟達一千一百三十一萬次爲蛋類十二年申已及四千九百餘萬蓋鮮蛋鹹蛋等可供食用蛋白蛋黃於食用之外可爲塗飾器物之用果品粉絲魚介海味菜蔬等又次之花生一項雖稱後起最旺之民國二三兩年皆及五百萬已多於進口者三四倍其後來居上矣表飲食物類出口碼四十
兩				兩		
130,9060	—	51,1923	119,5069	737,9114	增	
157,3169	—	66,5688	112,8665	790,5467	增	
148,3742	—	61,4689	131,7755	820,7159	增	
178,5953	—	57,9680	118,0955	807,5963	減	
178,5407	33,9540	63,6942	143,4305	950,1893	增	
180,1697	39,4160	75,8991	137,7962	1071,0756	增	
180,3978	45,3712	75,7379	137,3400	1173,9033	增	
217,4097	40,0617	80,8493	116,6452	1124,1750	減	
219,6941	46,9794	78,4542	153,6718	1363,8330	增	
231,2290	124,2503	96,5184	145,4056	2037,7592	增	
317,1550	311,9754	88,4462	169,6470	2658,9142	增	
321,4189	456,2841	317,8745	209,6975	2197,4717	減	
314,3911	359,8991	334,1503	257,1413	2287,8023	增	
303,9521	503,8217	360,3420	277,3976	2695,3502	增	
322,0184	514,6404	518,6507	194,7593	2826,9979	增	
318,3461	223,2159	594,7587	255,5634	2824,2004	減	

紙 書 年 歷

年 類 別 次	價 值		統 計	比 增 減 上 年	說 明
	書 籍	紙 張			
		兩	兩		
光緒二年	—	44,7150	44,7150		
光緒三年	—	48,6732	48,6732	增	
光緒四年	—	62,8322	62,8322	增	
光緒五年	—	55,4065	55,4065	減	
光緒六年	—	51,2720	51,2720	減	
光緒七年	—	59,7496	59,7496	增	
光緒八年	—	62,3432	62,3432	增	
光緒九年	—	71,0011	71,0011	增	
光緒十年	—	62,2087	62,2087	減	
光緒十一年	—	59,5752	59,5752	減	
光緒十二年	—	67,3583	67,3583	增	
光緒十三年	—	121,6563	121,65 33	增	
光緒十四年	—	165,0298	165,0298	增	
光緒十五年	—	142,2825	142,2825	減	
光緒十六年	—	135,9915	135,9915	減	
光緒十七年	—	157,0709	157,0709	增	
光緒十八年	—	157,2524	157,2524	增	
光緒十九年	—	175,6807	175,6807	增	
光緒二十年	—	178,4366	178,4366	增	
光緒二十一年	—	198,6423	198,6423	增	
光緒二十二年	—	185,8000	185,8000	減	
光緒二十三年	—	212,1661	212,1661	增	
光緒二十四年	—	174,1707	174,1707	減	
光緒二十五年	—	215,7629	215,7629	增	

出 口 表

年 類 別 次	價 值			比 上 年 增 減	說 明 歷 年 書 紙 出 口 表 說 明 紙張出口光緒初年歲不過數十萬十三年始及百萬二十三年以後達二百萬二十八年以後達三百萬民國四年竟達四百六十六萬中以紙張爲多居總額十分之九一國需紙之多少可以觀國民之文野文明愈進需紙愈多國民之程度亦與之相演而俱進我國業造紙者據民國二年統計有五萬五千一百八十一戶之多出品僅值三千八百十三萬九百八十七元以全國人口四萬萬支配之每人一年間所費之紙不過九分五厘三毫爲數如此其微國民文野之程度亦可知矣表書紙出口第四十一
	書 籍	紙 張	統 計		
光緒二十六年	兩 —	250,6323	250,6323	增	
光緒二十七年	—	266,6644	266,6644	增	
光緒二十八年	—	309,8055	309,8055	增	
光緒二十九年	—	349,6366	349,6366	增	
光緒三十年	—	376,6700	376,6700	增	
光緒三十一年	—	355,1634	355,1634	減	
光緒三十二年	18,5757	325,9435	344,5192	減	
光緒三十三年	29,8215	337,6964	367,5179	增	
光緒三十四年	21,2501	343,9280	365,2181	減	
宣統元年	22,9043	340,7409	363,7352	減	
宣統二年	29,5615	350,6430	380,2045	增	
宣統三年	26,7496	358,2397	384,9893	增	
民國元年	22,3512	325,0359	347,3871	減	
民國二年	36,9763	318,1543	349,1306	增	
民國三年	34,7237	286,5029	321,2266	減	
民國四年	40,4772	426,1052	466,5824	增	

歷 年 菸

類 年	價 值				說 明
	烟葉烟絲	紙 烟	統 計	比 上 年 增 減	
	兩		兩		
光緒二年	7,8319	—	7,8319		
光緒三年	11,4067	—	11,4067	增	
光緒四年	10,7984	—	10,7984	減	
光緒五年	16,1842	—	16,1842	增	
光緒六年	16,7931	—	16,7931	增	
光緒七年	7,3386	—	7,3386	減	
光緒八年	8,1563	—	8,1563	增	
光緒九年	12,8566	—	12,8566	增	
光緒十年	21,6104	—	21,6104	增	
光緒十一年	24,5731	—	24,5731	增	
光緒十二年	22,7315	—	22,7315	減	
光緒十三年	58,6051	—	58,6051	增	
光緒十四年	73,7860	—	73,7860	增	
光緒十五年	90,5935	—	90,5935	增	
光緒十六年	99,0958	—	99,0958	增	
光緒十七年	105,2358	—	105,2358	增	
光緒十八年	107,4752	—	107,4752	增	
光緒十九年	120,3878	—	120,3878	增	
光緒二十年	133,6226	—	133,6226	增	
光緒二十一年	141,6766	—	141,6766	增	
光緒二十二年	144,5084	—	144,5084	增	
光緒二十三年	194,3526	—	194,3526	增	
光緒二十四年	383,9240	—	383,9240	增	
光緒二十五年	230,9958	—	230,9958	減	

類 出 口 表

年 類 別 次	價 值			比 增 減 上 年	說 明
	烟葉烟絲	紙 烟	統 計		
	兩		兩		
光緒二十六年	194,1769	—	194,1769	減	<p style="text-align: center;">歷 年 菸 類 出 口 表 說 明</p> <p>烟葉烟絲出口光緒二年至十六年歲總數萬或數十萬十七年至二十三年歲在百萬以上二十四年驟增至三百八十三萬為最旺矣烟捲出口始於光緒三十一年為數三四十萬最多之民國元年亦不過七十九萬視進口微矣烟為有害衛生之物年來進口已及千六七百萬本國所產烟草亦年有四千萬之鉅核其所耗與洋藥相彷彿明者見微而知著不加嚴重之取締則伐性耗財之流毒亦不亞於鴉片也表菸類出口第四十二</p>
光緒二十七年	215,0141	—	215,0141	增	
光緒二十八年	219,5451	—	219,5451	增	
光緒二十九年	202,5023	—	202,5023	減	
光緒三十年	256,5400	23,2190	279,7590	增	
光緒三十一年	231,2713	47,4743	278,7456	減	
光緒三十二年	221,5913	27,4455	249,0368	減	
光緒三十三年	250,7394	30,8980	281,6374	增	
光緒三十四年	238,9996	28,7464	267,7460	減	
宣統元年	267,9038	40,6770	308,5808	增	
宣統二年	303,1765	48,0106	351,1871	增	
宣統三年	268,3383	54,7415	323,0798	減	
民國元年	296,5021	79,5815	376,0836	增	
民國二年	255,5874	36,4681	292,0555	減	
民國三年	241,8145	24,5135	266,3280	減	
民國四年	313,3451	19,3789	332,7240	增	

食 糧 年 歷

年 類 別 次	數 量						比 增 減 上 年
	麵 粉	糠	各 種 麥	玉 蜀 黍	他 種 五 穀	統 計	
	擔					擔	
光緒三十年	---	26,6556	---	---	---	26,6556	
光緒三十一年	---	30,0272	---	---	---	30,0272	增
光緒三十二年	---	25,5776	---	---	---	25,5776	減
光緒三十三年	---	19,3179	---	---	---	19,3179	減
光緒三十四年	36,9445	46,2008	---	---	---	83,1453	增
宣統元年	80,3273	66,4188	---	---	---	146,7461	增
宣統二年	88,4028	46,8621	---	---	---	135,2649	減
宣統三年	66,9889	57,1270	229,5145	4,7616	77,4141	435,8031	增
民國元年	63,7484	74,6650	173,6255	6,6661	67,8775	386,5825	減
民國二年	13,9206	102,7396	218,2136	5,5611	179,9168	520,3517	增
民國三年	8,7041	42,8012	223,5451	52,0243	93,2780	420,3527	減
民國四年	21,6225	75,5963	166,1194	58,0991	124,0520	445,4894	增

出 口 表

價 值						說 明
麵 粉	糠	各 種 麥	玉 蜀 黍	他 種 五 穀	統 計	比 上 年 增 減
兩					兩	
—	44,3099	—	—	—	44,3099	—
—	46,6125	—	—	—	46,6125	增
—	35,0289	—	—	—	35,0289	減
—	24,5104	—	—	—	24,5104	減
134,1710	61,0472	—	—	—	195,2182	增
305,1935	84,3306	—	—	—	389,5241	增
357,5260	50,7206	—	—	—	408,2466	增
252,3789	60,4828	444,5312	8,7280	175,2955	941,5164	增
326,1968	84,8256	455,0039	12,6319	158,0610	1036,7192	增
61,0112	116,3187	530,6315	9,7106	411,0526	1128,7246	增
42,2309	45,3768	426,9133	86,4306	224,0669	825,0185	減
79,1903	100,4711	430,8609	99,4756	237,5515	947,5494	增

歷 年 糧 食 出 口 表 說 明

糧食出口光緒三十一年始列册初僅米糠一項為數不過三四十萬三十四年以後有麵粉列册出口額遂逾百萬宣統三年以後更有各種麥玉蜀黍他種五穀等列册出口總額達九百餘萬入民國年近千萬夫以自號務農之國出口糧食不及進口三之一三十一以前僅有進口無出口者無論矣此豈地力已盡耶人力未盡耳人口日增地不加廣種植不其收穫不豐有荒地不知墾有水利不知治至以地大物博人衆之國衣食於洋貨蓋哉表糧食出口第四十三

子 核 子 年 歷

年 類 別 次	數 量						比 上 年 增 減
	菜 子	瓜 子	棉 花 子	各 種 子 仁	各 種 子 餅	統 計	
	擔					擔	
光緒三十年	5417	2,8294	51,8670	3387	62,9996	118,5764	
光緒三十一年	1,9751	2,3943	65,9705	1,0192	71,5085	142,8676	增
光緒三十二年	12,7914	3,4559	61,5816	3755	90,7083	168,9127	增
光緒三十三年	19,0992	4,2215	40,0215	8345	99,7311	163,9078	減
光緒三十四年	5,4074	3,6878	19,1077	1,0825	96,8752	126,1606	減
宣統元年	19,3041	5,4776	13,6780	1,4082	105,6667	145,5346	增
宣統二年	53,6399	5,5935	20,9852	1,4936	121,2640	202,9762	增
宣統三年	29,9259	4,9164	22,2972	46,7333	110,2986	214,1714	增
民國元年	80,5958	4,3041	30,7638	101,4096	84,4719	301,5452	增
民國二年	61,6773	5,3249	18,2494	80,1606	131,2949	296,7071	減
民國三年	87,5626	3,4675	24,5839	58,8078	134,0437	308,4655	增
民國四年	109,1630	6,3723	56,6111	55,1067	120,2715	347,5246	增

餅 出 口 表

價 值						說 明
菜 子	瓜 子	棉 花 子	各 種 子 仁	各 種 子 餅	統 計	比 上 年 增 減
兩					兩	
3,8397	24,3943	44,5471	7,9065	53,0822	133,7698	
7,7475	21,2623	55,4564	23,9094	64,6448	173,0204	增
38,3169	27,2884	52,2325	6,8918	85,6153	210,3449	增
58,3960	33,3891	34,4591	20,0801	91,3393	237,6636	增
19,6358	29,0307	15,9124	19,0859	89,9529	173,6177	減
64,2557	41,8434	11,3078	28,6349	101,3152	247,3570	增
195,8710	44,8811	17,1449	28,1053	115,9981	402,0004	增
98,3639	38,3844	23,9509	172,7412	110,3357	443,7761	增
259,9281	35,3682	35,3120	409,7074	88,7130	829,0287	增
194,2480	48,6768	22,2350	284,5450	141,0849	690,7897	減
273,3307	36,1329	29,4576	194,9642	141,8585	675,7439	減
318,2087	49,2935	66,1414	235,6989	145,2545	814,5970	增

歷 年 子 核 子 餅 出 口 表 說 明
 子核子餅種類頗多黃豆餅脂麻等爲數甚鉅視爲出口重要之貨既另立專表矣光緒三十年以後菜子瓜子棉花子胡麻子杏仁各種子仁子餅等出口爲數及一二百萬宣統二年增至四百餘萬民國元年更增至八百餘萬以上諸種行銷日本者爲多歐美各國次之民國元年阿根第那及印度所產胡麻子菜子皆歉收市價昂貴我國乘機輸出得治其利故民國元年出口之菜子子仁兩項較上年獨增至四百萬近則信用漸著用途漸廣歷年銷額亦及八百萬幾與出口糧食相等矣表子核子餅出口第四十四

礦 金 五 年 歷

年 類 別 次	數				
	錫及礦錫	鐵及礦鐵	鉛及礦鉛	錫 磚 條	白鉛及礦白鉛
	擔				
光緒三十年	11,6333	20,1848	—	5,0391	—
光緒三十一年	9,4327	41,3209	—	7,5302	—
光緒三十二年	12,3234	241,0186	4,1014	6,8069	12,8154
光緒三十三年	7,7682	229,4944	5,2747	6,1630	12,7130
光緒三十四年	16,3890	270,7547	2,1305	7,9905	12,8774
宣統元年	14,4689	211,3525	6,6985	7,4675	12,9320
宣統二年	20,5111	327,2878	8,5628	10,7636	16,5262
宣統三年	22,8151	302,9159	8,9643	10,0129	8,7795
民國元年	25,7632	359,4409	7,1010	14,5227	13,1132
民國二年	28,7330	562,1119	6,7913	13,8688	17,2877
民國三年	40,6919	598,4620	6,5405	12,0270	12,7007
民國四年	41,3838	676,5648	1,2300	13,2517	17,9719

石 類 出 口 表

量				
水 銀	五 金 及 礦 石	其 他 礦 物	統 計	比 上 年 增 減
			擔	
348	—	—	36,8920	
279	—	—	58,3117	增
304	—	—	277,0961	增
381	—	—	261,4514	減
717	—	—	310,2098	增
835	—	—	252,9429	減
803	—	—	383,7318	增
307	2,6878	1,3557	357,5619	減
71	3,4637	4,8314	428,2432	增
35	4,7025	13,9518	647,4505	增
986	3,2634	14,8041	688,5882	增
3484	14,8090	11,6625	777,2221	增

礦 金 五 年 歷

年 類 別 次	價				
	銻及礦銻	鐵及礦鐵	鉛及礦鉛	錫磚條	白鉛及礦白鉛
	兩				
光緒三十年	33,7719	27,2097	—	320,0788	—
光緒三十一年	26,9503	66,5577	—	344,1547	—
光緒三十二年	39,0221	112,9706	5,5196	347,8834	9,7451
光緒三十三年	34,8773	116,7265	6,7487	337,6382	9,4268
光緒三十四年	109,1315	102,6105	2,8033	448,3055	10,1844
宣統元年	73,4625	113,0699	9,5560	412,5474	9,5791
宣統二年	108,2009	188,4384	12,5830	624,5925	13,5072
宣統三年	117,7967	184,5914	12,5270	643,5537	14,0810
民國元年	116,9183	96,0127	10,3142	1171,1417	19,3540
民國二年	109,2510	204,0322	13,3670	1091,6906	20,7264
民國三年	154,3227	220,5811	22,8064	799,6184	11,7413
民國四年	482,9679	351,2574	6,8282	925,1237	56,8635

石 類 出 口 表 (續)

值					說 明
水 銀	五金及鑛石	其他礦物	統 計	比 上 年 增 減	
			兩		
3,0982	—	—	384,1586		歷 年 五 金 礦 石 出 口 表 說 明 五金礦石光緒三十年始列冊爲值近四百萬三十四年增至六百七十八萬宣統二年增至九百五十四萬民國元二兩年均在千萬以上四年竟達二千一百餘萬蓋自光緒三十年以來國人稍知礦產之利交通便利之處集資開採者據民國二年統計已有五千七百七十區之多五百二萬四千一百十七畝之廣已領勸礦執照從事查勘者亦有五百六十二區夫蒸氣特煤製鐵文化漸進工業漸興煤鐵之需相爲比例於已成未成之局積極進行則每年七千萬五金煤油煤炭之利權不難挽回也表五金礦石出口第四十五
2,8626	—	—	440,5253	增	
2,4315	—	—	517,5723	增	
3,5942	—	—	509,0117	減	
5,7589	—	—	678,7941	增	
7,3175	—	—	625,5332	減	
6,9051	—	—	954,2271	增	
2,9087	17,7872	4520	993,6977	增	
6318	35,2804	2,5651	1452,2182	增	
3599	36,7754	5,2980	1481,5005	增	
10,4282	33,5652	15,4910	1268,5543	減	
62,8209	174,0733	84,4590	2144,3939	增	

歷 年 煤 炭

年 類 別 次	數 量				比 上 年 增 減
	煤	焦 煤	炭	統 計	
	噸	噸	擔	噸	
光緒三十年	1,0190	—	—	1,0190	
光緒三十一年	—	—	—	—	
光緒三十二年	—	—	
光緒三十三年	—	—	
光緒三十四年	—	—	
宣統元年	—	—	
宣統二年	—	—	
宣統三年	—	—	
民國元年	—	—	
民國二年	—	—	
民國三年	200,5627	9396	14,4240	
民國四年	131,5542	8546	13,5751	

出口表

價 值				說 明	
煤	焦 煤	炭	統 計	比 上 年	增 減
兩 6,6558	—	—	兩 6,6558		
—	—	—	—		
1,4769	—	—	1,4769		
4,6897	—	—	4,6897	增	
16,1601	—	—	16,1601	增	
109,1144	—	—	109,1144	增	
170,5362	—	—	170,5362	增	
190,6182	—	—	190,6182	增	
336,2609	—	—	336,2609	增	
659,2078	—	—	659,2078	增	
897,3593	8,6755	20,2780	926,3128	增	
607,4666	6,9784	18,4871	632,9321	減	

歷 年 煤 炭 出 口 表 說 明

煤炭出口自光緒三十年始年裁數萬宣統元年增至百萬民國元年達三百萬二年達六百萬三年增至九百餘萬與進口煤炭已足相抵我國煤產之富
 為中外人士所稱據二年統計已開煤礦四千八百七區四十五萬九千九百八十四畝出品價值一千四百九十五萬七千六十四元以全國用原動力之
 工廠三百四十七中央院部直轄工廠七十四水陸運輸公司一百三十四支配之各廠一年間之煤炭銷費額為二萬六千九百三十二元其規模非宏也
 他日工藝振興原動力之作用漸普煤炭銷耗日進無疆業此者後望正者其猛進無餒表煤炭出口第四十六

貨 雜 年 歷

年 類 別 次	價					
	八 角	竹竿竹器	衣服靴鞋	古 玩	各 種 扇	各種爆竹
	兩					
光緒二年	—	4,5259	46,2133	4,9548	3,1367	28,9881
光緒三年	—	5,6486	33,3166	3,9283	4,5228	23,2516
光緒四年	—	4,6354	30,3316	2,4066	5,1420	16,0139
光緒五年	—	7,8528	44,8598	3,3221	3,0305	12,2770
光緒六年	—	7,4597	32,7548	4,4948	3,8881	10,4719
光緒七年	—	8,6167	35,8301	4,3364	2,7710	32,2522
光緒八年	—	10,7282	38,8758	3,7238	2,5780	37,6863
光緒九年	—	11,8927	41,0259	3,0295	3,6006	52,1696
光緒十年	—	11,7823	45,4076	1,8275	4,8815	48,3011
光緒十一年	—	10,3284	38,4748	7781	4,4337	28,8640
光緒十二年	—	13,8444	94,3522	2,1870	8,2478	62,2758
光緒十三年	6,3018	19,9009	130,6820	2,4158	14,9683	110,9384
光緒十四年	8,0392	23,1420	210,6970	1,5654	21,1803	121,3057
光緒十五年	7,2904	26,1311	170,9591	1,2043	22,6115	121,4893
光緒十六年	10,3585	28,1614	142,8210	1,1230	30,1446	112,4214
光緒十七年	7,0331	31,0941	140,6435	3,6164	46,6048	101,2530
光緒十八年	15,5636	34,9765	159,2969	3,0838	35,0665	118,1128
光緒十九年	10,8409	38,0828	182,9597	1,6774	34,8651	109,8983
光緒二十年	9,1595	34,8557	185,0635	1,9093	35,9997	157,6482
光緒二十一年	5,8197	42,1930	218,9969	6,1574	50,0840	196,1123
光緒二十二年	13,3894	41,6259	208,8482	6,9925	46,2638	182,7580
光緒二十三年	13,0193	43,4126	217,7690	8,2779	53,0471	174,6113
光緒二十四年	14,9717	59,3390	198,2672	8,2488	36,1282	131,6649
光緒二十五年	24,0366	67,9897	222,4253	10,5695	61,8092	135,4277

類 出 口 表

值						說明
金銀器(銅鐵器在內)	袋 包	骨 角	漆	其他雜貨	統 計	比 上 年
					兩	
15,0310	1,5769	1,9384	—	83,7465	190,1116	
14,9087	1,8332	2,8600	—	168,8787	259,1485	增
13,9592	2,5711	3,4354	—	176,7586	255,2538	減
13,1246	1,2254	2,9633	—	140,7284	229,3839	減
14,8280	2,0555	4,0024	—	171,4522	251,4074	增
13,5782	3,1002	5,5431	—	124,3554	230,3833	減
13,3085	2,2751	9,1185	—	150,6492	268,9424	增
13,0530	1,8450	6,2478	—	146,9269	279,7910	增
13,1845	7157	8,8720	—	134,7658	269,7380	減
10,3830	1,1786	7,9611	—	145,4879	247,8896	減
11,8554	1,8781	5,9256	—	192,9355	393,5018	增
12,2256	—	4,3620	—	356,4785	658,2733	增
25,9924	—	4,5127	—	630,4515	1046,8862	增
16,4235	—	4,9120	—	568,7703	939,8015	減
9,2776	—	6,2033	—	626,9254	967,4362	增
8,2065	—	8,7498	—	684,5190	1031,7202	增
7,7613	—	11,0377	—	804,1925	1189,0916	增
8,8971	—	13,1230	—	1048,0361	1448,3804	增
9,6545	—	7,0157	—	1206,1280	1647,4341	增
11,9621	—	5,9932	19,8620	977,9324	1535,1130	減
14,8332	—	9,8105	22,6273	1059,8972	1607,0460	增
12,9965	—	11,1234	34,3430	1552,0269	2120,6270	增
16,0757	—	8,9357	24,7369	1258,3058	1756,6739	減
17,3085	—	6,1888	30,3667	1326,2534	1922,3754	增

貨 雜 年 歷

年 類 別 次	價					
	白 礬	八 角	袋 包	竹竿竹器	骨 角	磚 瓦
	兩					
光緒二十六年	—	20,7391	—	77,4181	8,6428	—
光緒二十七年	—	23,1552	—	80,1370	7,0063	—
光緒二十八年	—	20,7719	—	83,1631	9,5543	—
光緒二十九年	—	13,6730	—	86,2787	9,5216	—
光緒三十年	5,5737	10,3669	—	96,3316	17,1573	—
光緒三十一年	6,1369	13,1282	—	97,4838	20,3598	—
光緒三十二年	6,0888	15,5831	48,6806	101,5856	26,4793	28,1659
光緒三十三年	6,0537	22,9891	69,1586	124,5267	30,9740	30,8837
光緒三十四年	4,1018	26,5598	53,1710	135,2523	35,5261	26,6627
宣統元年	3,2692	18,8408	49,8782	113,9912	49,5880	25,1642
宣統二年	3,5547	28,7328	43,8987	116,2677	58,7078	24,7430
宣統三年	3,1170	24,8643	53,1570	114,1020	53,3489	34,4757
民國元年	2,8470	35,0403	34,5694	101,9758	53,8154	42,6560
民國二年	4,2592	23,6921	40,1083	113,9247	66,2611	42,4159
民國三年	6,0762	17,1767	50,3294	95,8968	83,2399	49,6707
民國四年	7,7583	31,7977	39,0127	100,5692	58,0620	32,3745

類 出 口 表 (續)

值

衣服靴鞋	古 玩	各 種 扇	爆 竹	柴	金 銀 器	木 絲 帽
203,9743	5,5487	51,6158	162,0817	—	18,5147	—
186,0601	8,8935	54,1817	197,9719	—	21,7175	—
185,0587	13,9892	51,4051	171,0355	—	22,4373	—
199,6443	15,1475	55,7228	243,3951	—	27,2971	—
165,1735	28,3072	61,2812	271,7906	—	26,2635	1,2313
181,2258	16,8968	46,8941	297,2256	—	20,1544	3,0611
168,2529	33,0564	44,1503	358,5733	—	17,2888	2,9785
99,6257	34,9836	47,8061	421,0692	—	20,7487	2,2177
133,2703	27,9499	47,9835	406,7455	302,3979	14,9601	1,6750
112,5428	35,7559	55,8133	416,0079	87,6118	17,5542	2,4374
132,4631	47,8262	58,4571	407,4638	387,6490	17,5928	1,7096
135,4988	60,0426	68,4668	347,9570	148,1186	21,5219	2,3672
111,3369	69,3801	49,7413	319,5690	97,4791	19,0136	2,5807
82,2177	91,0363	49,2386	319,9953	75,4521	23,6188	4,5649
70,1253	59,1035	42,0056	243,5841	64,0432	14,5613	6,1444
98,8110	29,0448	59,3282	235,3932	63,6962	16,9805	3,0736

歷 年 雜 貨

價

墨	土 藥	珍 珠	籐	甘 蔗	木 料	漆
—	—	—	—	—	—	兩 18,7685
—	—	—	—	—	—	17,6321
—	—	—	—	—	—	15,7224
—	—	—	—	—	—	21,8845
—	144,5978	—	—	—	139,0336	15,3980
—	132,8216	12,5975	—	—	113,5246	34,3894
9,2255	201,2127	7,3631	12,0884	29,7551	98,2510	33,4264
9,4854	25,1020	5062	15,3647	27,3776	103,5232	46,8181
10,1041	91,2291	2271	15,5957	34,9511	138,3503	60,9681
8,8709	32,5245	—	15,2065	18,9298	151,5023	59,1331
5,6102	108,4685	3150	12,6473	15,9214	199,7185	66,2291
5,8759	39,0637	6,6092	17,8688	15,8296	184,5623	76,6205
6,8760	4889	323	12,2505	22,1013	244,6208	84,5966
4,6594	—	7725	13,8019	18,1763	255,5230	84,1307
3,3876	25,0255	1406	11,3573	14,1038	182,0273	79,4122
5,1951	—	18	27,9449	17,1034	179,4842	72,5364

類 出 口 表 (續)

值				
木 器	郵 政 包 裹	其 他 雜 貨	統 計	比 上 年 增 減
			兩	
—	—	1524,5195	2091,8232	增
—	—	1846,3729	2443,1282	增
—	—	2037,2093	2610,3468	增
—	—	2177,9415	2850,5061	增
—	—	1139,4729	2121,9791	減
—	2,5873	1040,8148	2038,3017	減
46,0671	7,3585	790,8626	2086,4939	增
39,0177	8,5336	819,2790	2005,0443	減
34,1556	11,0056	853,5432	2466,3558	增
35,2421	30,0944	774,2360	2114,1945	減
41,3257	42,1324	813,0003	2634,4347	增
39,6259	40,4052	873,6368	2367,1357	減
38,5343	26,6929	932,6955	2308,8937	減
40,9350	30,1616	1104,3407	2489,2861	增
36,4063	16,6173	821,4635	1995,1380	減
36,6142	25,5784	899,4144	2059,7747	增

歷年雜貨出口表說明

土貨出洋光緒二十年以前僅六十餘名二十一年增至七十餘名三十一年增至百餘名三十二年增至百四十餘名宣統三年以後增至百七十餘名核其花色僅及進口五分之四綜其價值不及棉雜兩類之和進出相形懸絕立見茲既別其性質成上之二十四表猶有未盡者排比而攢聚之得若干項表雜貨出口第四十七

白礬光緒三十年始列冊年四五萬不等列項第一

八角光緒十三年始列冊初僅數萬近及二十三十萬列項第二

袋包出口至十三年而中止三十二年以後又出口年四五十萬列項第三

竹竿竹器光緒初年歲銷數萬八年至三十一年由十萬增至九十餘萬三十二年以後年及百萬列項第四

骨角光緒初年僅數萬近亦及五六十萬列項第五 磚瓦光緒三十二年列冊年三四十萬列項第六

衣服靴鞋光緒初年僅數十萬十三年以後及百萬或增至二百萬近年有減無增歲僅八九十萬列項第七

古玩光緒二十五年以前未有及十萬者近則增至九十餘萬列項第八

各種扇光緒二十一年以後未有增加恆四五十萬列項第九

爆竹光緒初年僅數十萬十三年始及百萬三十三年以後達四百萬近年恆在三百萬左右列項第十

柴光緒三十四年列冊至多之宣統二年及三百八十七萬近減至六十萬列項第十一

金銀器年銷十餘萬至多不過二十萬列項第十二

木絲帽光緒三十年列冊歲不過三四萬列項第十三 墨光緒三十二年列冊年五六萬列項第十四

土藥光緒三十年列冊年一二百萬近年間有出口列項第十五

珍珠光緒三十一年列冊年數萬或數十萬列項第十六

藤光緒三十二年列冊年十餘萬列項第十七

甘蔗光緒三十二年列冊平均及二十萬以上列項第十八

木料光緒三十年列冊年百餘萬間及二百萬列項第十九

漆光緒二十一年列冊年二三十萬近年達七八十萬列項第二十

木器光緒三十二年列冊年三四十萬列項第二十一

郵政包裹光緒三十一年列冊年數萬或數十萬列項第二十二

其他雜貨即關冊所載未列名及以上各表未列之土貨光緒初年百餘萬十九年達千萬二十八年達二千萬近年亦在千萬以上列項第二十三

說

明



第四編

附表

歷 年 進 出 口 貨

年 類 別 次	洋 貨 進 口		土 貨 出 洋	
	價 值	比上年增減	價 值	比上年增減
	兩			
光緒二年	7026,9574		8085,0512	
光緒三年	7323,3896	增	6744,5022	減
光緒四年	7080,4027	減	6717,2179	減
光緒五年	8222,7424	增	7228,3587	增
光緒六年	7929,3452	減	7788,3587	增
光緒七年	9191,0877	增	7145,2974	減
光緒八年	7771,5228	減	6733,6846	減
光緒九年	7356,7702	減	7019,0693	增
光緒十年	7276,0758	減	6714,7680	減
光緒十一年	8820,0018	增	6500,5711	減
光緒十二年	8748,9323	減	7720,6568	增
光緒十三年	1,0226,3669	增	8586,0208	增
光緒十四年	1,2478,2893	增	9240,1067	增
光緒十五年	1,1088,4355	減	9694,7832	增
光緒十六年	1,2709,3481	增	8714,4480	減
光緒十七年	1,3400,3863	增	1,0094,0849	增
光緒十八年	1,3510,1198	增	1,0258,3525	增
光緒十九年	1,5136,2819	增	1,1663,2311	增
光緒二十年	1,6210,2911	增	1,2810,4522	增
光緒二十一年	1,7169,6715	增	1,4329,3211	增
光緒二十二年	2,0258,9994	增	1,3108,1421	減
光緒二十三年	2,0282,8625	增	1,6350,1358	增
光緒二十四年	2,0957,9334	增	1,5903,7149	減
光緒二十五年	2,6474,8456	增	1,9578,4832	增

價 贏 總 比 較 表

進 出 貨 價 比 較		進 出 貨 價 比 較		說 明
贏 數	比上年增減	總 數	比上年增減	
兩		—		
1058,0938				
—		578,8874		
—		363,1848	減	
—		994,3837	增	
—		140,9865	減	
—		2045,7903	增	
—		1037,8332	減	
—		337,7009	減	
—		561,3078	增	
—		2319,4307	增	
—		1028,2755	減	
—		1640,3461	增	
—		3238,1826	增	
—		1393,6523	減	
—		3994,9001	增	
—		3306,3014	減	
—		3251,7673	減	
—		3473,0508	增	
—		3399,8389	減	
—		2840,3504	減	
—		7150,8573	增	
—		3932,7267	減	
—		5054,2185	增	
—		6896,3324	增	

歷 年 進 出 口 貨

年 類 別 次	洋 貨 出 口		土 貨 出 洋	
	價 值	比上年增減	價 值	比上年增減
	兩			
光緒二十六年	2,1107,0421	減	1,5899,6752	減
光緒二十七年	2,6830,2918	增	1,6965,6757	增
光緒二十八年	3,1536,3905	增	2,1418,1584	增
光緒二十九年	3,2673,9133	增	2,1435,2467	增
光緒三十年	3,4406,0608	增	2,3948,6633	增
光緒三十一年	4,4710,0791	增	2,2788,8197	減
光緒三十二年	4,1027,0082	減	2,3645,6739	增
光緒三十三年	4,1640,1369	增	2,6438,0697	增
光緒三十四年	3,9450,5478	減	2,7666,0403	增
宣統元年	4,1815,8067	增	3,3899,2814	增
宣統二年	4,6296,4894	增	3,8083,3328	增
宣統三年	4,7150,3943	增	3,7733,8166	減
民國元年	4,7309,7031	增	3,7052,0403	減
民國二年	5,7016,2557	增	4,0330,5546	增
民國三年	5,6924,1382	減	3,5622,6629	減
民國四年	4,5447,5719	減	4,1886,1164	增

價 贏 細 比 較 表 (續)

進出貨價比較		進出貨價比較		說 明
贏 數	比上年增減	細 數	比上年增減	
—		兩		<p>歷年進出口貨價贏細比較表說明</p> <p>一國商務之盛衰可以徵國勢之強弱我國自光緒二年發行關冊譯漢以後商業內幕始有知者光緒二年出口貨旺較洋貨進口有千餘萬之贏自後無歲不細三年至六年平均細五百二十萬七年至十五年平均千五百萬十六年至二十一年平均細三千三百八十八萬二十二年至二十七年平均細六千三百五十萬二十八年至三十年平均細一萬六百萬三十一年細二萬一千九百二十一萬其虧蝕之鉅為從來所未有三十二年以後平均一萬二千一百萬民國三年出口貨減又細至二萬一千三百萬四年歐戰正劇來貨銳削出口較往年為旺兩相比擬亦細三千五百六十一萬統計四十年中貿易上短細之銀已達二千四百九十五兆兩之巨歷年輸出之洋賠各款尙不在內嗚呼我國民之膏血幾何經此吮吸有不日就涸竭者哉貧弱之原其在是乎表進出口貨價贏細比較第四十八</p>
—		5207,3669	減	
—		9864,6161	增	
—		1,0118,2321	增	
—		1,1238,6666	增	
—		1,0457,3925	減	
—		2,1921,2594	增	
—		1,7381,3343	增	
—		1,5202,0672	減	
—		1,1784,5075	減	
—		7916,5253	減	
—		8213,1566	增	
—		9416,5777	增	
—		1,0257,6628	增	
—		1,6685,7011	增	
—		2,1301,4753	增	
—		3561,4555	減	
共計	1058,0938	24,9498,3375		

歷 年 金 銀 進 出

年 類 別 次	進 口 價 值			出 口 價	
	金	銀	統 計	金	銀
		兩			
光緒二年	—	—	—	—	—
光緒三年	—	—	—	—	—
光緒四年	—	—	—	—	—
光緒五年	—	—	—	—	—
光緒六年	—	—	—	—	—
光緒七年	—	—	—	—	—
光緒八年	—	—	—	—	—
光緒九年	—	—	—	—	—
光緒十年	—	—	—	—	—
光緒十一年	—	—	—	—	—
光緒十二年	—	—	—	—	—
光緒十三年	—	—	—	—	—
光緒十四年	—	—	—	—	—
光緒十五年	—	—	—	—	—
光緒十六年	—	—	—	178,3000	355,7000
光緒十七年	—	—	—	370,3000	313,1000
光緒十八年	—	—	—	733,2000	482,5000
光緒十九年	—	1080,4000	1080,4000	745,9000	—
光緒二十年	—	2638,9000	2638,9000	1277,4000	—
光緒二十一年	—	3668,5000	3668,5000	662,4000	—
光緒二十二年	—	172,0000	172,0000	811,4000	—
光緒二十三年	—	164,1000	164,1000	851,1000	—
光緒二十四年	—	442,2000	442,2000	770,3000	—
光緒二十五年	—	127,1000	127,1000	763,9000	—

口 贏 絀 比 較 表

值	進 出 價 值 比 較		說 明
統 計	贏 數	絀 數	
兩			
—	—	—	
—	—	—	
—	—	—	
—	—	—	
—	—	—	
—	—	—	
—	—	—	
—	—	—	
—	—	—	
—	—	—	
—	—	—	
—	—	—	
—	—	—	
—	—	—	
534,0000	—	534,0000	
683,4000	—	683,4000	
1215,7000	—	1215,7000	
745,9000	334,5000	—	
1277,4000	1361,5000	—	
662,4000	3006,1000	—	
811,4000	—	639,4000	
851,1000	—	687,0000	
770,3000	—	328,1000	
763,9000	—	636,8000	

歷 年 金 銀 進 出

年 類 別 次	進 口 價 值			出 口 價	
	金	銀	統 計	金	銀
	兩				
光緒二十六年	—	1544,2000	1544,2000	120,2000	—
光緒二十七年	—	1436,2496	1436,2496	663,5313	609,7802
光緒二十八年	—	—	—	941,0222	1384,4654
光緒二十九年	400,0000	2300,1165	2700,1165	400,0000	2904,6532
光緒三十年	993,0850	2351,8638	3344,9488	148,4435	3712,8368
光緒三十一年	1110,9608	3142,8734	4253,8342	405,0544	3862,4911
光緒三十二年	700,6516	1933,2738	2633,9254	316,6393	3801,0606
光緒三十三年	827,4021	706,9620	1534,3641	582,3774	3827,7750
光緒三十四年	151,4425	2011,6602	2163,1027	1303,2010	3238,3518
宣統元年	101,3797	3086,4308	3187,8105	783,5167	2402,3671
宣統二年	355,9424	4459,8534	4815,7958	453,6252	2280,3887
宣統三年	402,3530	6108,2957	6510,6487	249,0648	2277,6955
民國元年	929,6528	4509,8297	5439,4825	183,8423	2584,9645
民國二年	306,5290	5571,1490	5877,6780	445,0890	1974,3126
民國三年	86,1167	1649,8744	1735,9911	1386,1917	3012,1693
民國四年	81,8827	2071,7506	2153,6333	1821,1040	3909,9820

口 贏 細 比 較 表 (續)

值	進 出 價 值 比 較		說 明
	贏 數	細 數	
統 計			歷 年 金 銀 進 出 口 贏 細 比 較 表 說 明 金銀進出光緒十六年以前無攷十六年至二十六年僅於貿易論略中約舉其數亦無精密之統計二十七年以後關冊中始別立金銀銅貨幣進出表金銀條元寶貨幣之進出乃有細數可稽出口多金則進口多銀進口多金則出口多銀贏細總計差足相抵蓋金在各國爲國幣在中國則視同貨物價高則售出價落則購入出入多寡恆隨先令漲落爲轉移也表金銀進出口贏細比較第四十九
兩			
120,2000	1424,0030	—	
1273,3115	162,9331	—	
2325,4876	—	2325,4876	
3304,6532	—	694,5367	
3861,2803	—	516,3315	
4267,5455	—	13,7113	
4117,6999	—	1483,7745	
4410,1524	—	2875,7883	
4541,5528	—	2378,4501	
3185,8838	1,9267	—	
2734,0139	2081,7819	—	
2526,7603	3983,8884	—	
2768,8068	2670,6757	—	
2419,4016	3458,2764	—	
4398,3610	—	2662,3699	
5731,0860	—	3577,4527	

稅 關 海 年 歷

年 類 別 次	正 稅		半 稅	
	進 口	出 口	復 進 口	內 地
	兩			
光緒二年	406,3582	699,5569	61,1430	24,8026
光緒三年	417,5075	684,3763	57,0221	25,3985
光緒四年	418,8092	710,9603	65,3059	27,3103
光緒五年	484,2524	738,5070	71,3447	34,2796
光緒六年	461,7773	826,8682	78,6196	33,6341
光緒七年	500,2011	832,9668	73,0091	34,9818
光緒八年	468,4007	806,8435	74,0078	31,3353
光緒九年	446,1410	755,4307	69,7485	34,9511
光緒十年	437,5372	778,0816	74,5548	33,8062
光緒十一年	507,2770	789,8900	80,2145	40,0042
光緒十二年	501,8156	860,2875	78,4001	40,6299
光緒十三年	570,0462	851,0098	93,5772	43,2782
光緒十四年	663,5263	828,0647	89,0404	41,5860
光緒十五年	586,8263	821,4808	91,2881	41,6077
光緒十六年	652,8914	752,1288	94,5817	54,1243
光緒十七年	715,9813	820,0504	103,9927	52,8299
光緒十八年	672,2756	831,5289	112,3111	47,9304
光緒十九年	620,2087	846,3060	114,1022	41,9301
光緒二十年	654,6799	882,0012	120,3458	42,3898
光緒二十一年	603,9582	902,5557	121,6361	52,0927
光緒二十二年	766,9640	845,5528	130,6346	61,7067
光緒二十三年	757,5219	842,7011	152,2036	69,0871
光緒二十四年	722,3642	846,8892	149,7082	71,7738
光緒二十五年	843,7471	1023,5968	176,3757	83,5830

收 入 表

船 鈔	洋 藥 釐 金	統 計	比 上 年 增 減	說 明
		兩		
23,4314	—	1215,2921	增	
22,4034	—	1206,7078	減	
26,0131	—	1248,3988	增	
24,7833	—	1353,1670	增	
24,9591	—	1425,8583	增	
27,3574	—	1468,5162	增	
27,9799	—	1408,5672	減	
28,4044	—	1328,6757	減	
27,0914	—	1351,0712	增	
29,8909	—	1447,2766	增	
33,3347	—	1514,4678	增	
31,6443	464,5842	2054,1399	增	
32,3312	662,2406	2316,7892	增	
32,6443	608,5290	2182,3762	減	
32,9893	612,9071	2199,6226	增	
39,1572	619,7906	2351,8021	增	
38,1587	566,7007	2268,9054	減	
40,1097	536,2733	2198,9300	減	
47,9635	505,0303	2252,3605	增	
47,8817	410,4145	2138,5389	減	
61,1026	391,9759	2257,9366	增	
57,9360	394,7607	2274,2104	增	
61,2861	398,3182	2250,3397	減	
64,0191	474,8243	2666,1460	增	

歷 年 海 關 稅

年 類 別 次	正 稅		半 稅	
	進 口	出 口	復 進 口	內 地
	兩			
光緒二十六年	724,9443	862,4774	163,8427	67,5059
光緒二十七年	855,6700	912,2270	216,1380	91,7132
光緒二十八年	1238,8191	910,3117	194,0242	155,3780
光緒二十九年	1149,3021	958,9815	192,9892	185,9315
光緒三十年	1225,9381	980,8739	226,3116	178,7252
光緒三十一年	1533,6528	986,4193	261,6469	203,4407
光緒三十二年	1610,0954	982,5706	220,8192	227,2101
光緒三十三年	1487,9247	945,4648	176,8982	206,6400
光緒三十四年	1313,4509	1098,3485	185,6605	179,0959
宣統元年	1408,4736	1233,5675	201,6506	192,0817
宣統二年	1408,7232	1312,8635	212,3798	206,4167
宣統三年	1474,2801	1262,2759	203,5694	186,8030
民國元年	1604,5202	1380,9148	233,4927	196,5604
民國二年	1993,8860	1394,8315	243,9166	228,9501
民國三年	1820,2741	1304,7670	225,5710	232,1242
民國四年	1436,7221	1543,9709	251,7713	228,8940

鈔 收 入 表 (續)

船 鈔	洋藥釐金	統 計	比 上 年 增 減	說 明
		兩		
72,4860	396,1423	2287,3986	減	<p style="text-align: center;">歷 年 海 關 稅 鈔 收 入 表 說 明</p> <p>值百抽五之稅始於道光二十二年咸豐八年量減貨價漸殺之稅而定稅則焉洋貨進口按則課稅則所不載百稅其五為進口正稅土貨出口按則課稅則所不載百稅其五為出口正稅土貨既納稅出口復進他口後進之口半前出之口而稅之為復進口半稅洋貨運入內地欲免釐金則請稅單於所自發之關土貨運出內地欲免釐金先請報單於將出之關二者均半正稅而稅之為內地半稅輪船帆船以容積五十立方英尺為一噸百五十噸以上者噸納銀四錢百五十噸以下者噸納銀一錢四閱月而一稅為船鈔洋藥釐金始於光緒十三年百斤之藥稅三十兩釐八十兩並征於關六者海關歲入之大宗也通商以來歲有增加光緒二年至十二年歲收千萬以上十三年至二十七年歲收二千萬以上二十八年至民國元年歲收三千萬以上民國二年增至四千三百餘萬三四兩年較二年稍殺平均亦及三千七百八十三萬此豈物產富饒出口倍增而有是稅耶抑亦嗜好漸開進口繁夥而有是稅耶讀者試一按各國往來貨價表當知此區區關稅之增未足為我國幸轉足為我民病也表海關稅鈔收入第五十</p>
80,9561	397,0531	2553,7574	增	
92,0911	410,0803	3000,7044	增	
95,3575	470,5070	3053,0688	增	
99,2585	438,2083	3149,3156	增	
110,5350	415,4057	3511,1004	增	
132,6619	433,0083	3606,8595	增	
132,1192	437,0877	3386,1546	減	
126,4915	387,1422	3290,1895	減	
127,6218	390,5965	3553,9917	增	
132,9024	283,9023	3557,1879	增	
134,6385	356,4156	3617,9825	增	
137,1614	442,4117	3995,0612	增	
153,4878	381,9133	4396,9853	增	
149,1949	159,8213	3891,7525	減	
119,4959	93,9164	3674,7706	減	

往 國 各 年 歷

地 年 名 次	英 國		香 港 (轉運各國)		印 度 (英屬)	
	來	往	來	往	來	往
	兩					
光緒二年	2087,3392	3526,7897	2737,1681	1447,7235	1161,3946	18,7986
光緒三年	1999,4309	2778,4423	2760,1643	1525,5766	1973,3122	57,7825
光緒四年	1495,1715	2760,9843	2744,4636	1497,9101	2107,7099	37,4251
光緒五年	2033,2763	2612,4586	2964,1379	1640,2856	2467,7301	55,0202
光緒六年	2188,1162	2782,4045	3025,3085	1660,8720	2070,6080	110,5896
光緒七年	2373,8198	2273,0683	3118,9395	1766,1418	2681,8704	49,3589
光緒八年	1875,5582	2230,9071	2906,3606	1648,7573	1826,4372	47,7114
光緒九年	1692,9977	2457,0272	2909,0873	1885,1904	1715,3693	55,6438
光緒十年	1694,5086	1946,5553	3077,0453	1723,9750	1633,8981	63,5844
光緒十一年	2399,1688	2199,2185	3526,8197	1586,9987	1614,8781	58,8567
光緒十二年	2203,4753	1974,5694	3488,9671	3255,2676	1698,0035	53,1601
光緒十三年	2566,6477	1648,2809	5776,1039	3139,3189	553,7375	79,7570
光緒十四年	3039,2655	1670,0961	6984,0746	3355,1518	662,7879	103,6843
光緒十五年	2116,7357	1565,6907	6337,1081	3518,6644	790,6579	108,9965
光緒十六年	2460,7989	1309,5284	7205,7314	3293,0551	1030,0101	105,5877
光緒十七年	2962,8097	1377,1837	6815,5959	3770,7661	1247,3022	156,2922
光緒十八年	2887,0150	1047,6249	6981,6916	4070,1434	1386,1094	140,2891
光緒十九年	2815,6077	1166,7910	8089,0964	4829,0259	1673,9558	273,5473
光緒二十年	2994,3379	1150,0254	8242,4351	5079,3504	1992,9092	254,2611
光緒二十一年	3396,0060	1057,0897	8819,1240	5477,4489	1694,4390	276,3730
光緒二十二年	4457,1387	1128,2049	9135,6530	5405,3060	2302,7056	217,5858
光緒二十三年	4001,5587	1294,5229	9012,5887	6040,2222	2006,8183	104,5931
光緒二十四年	3496,2474	1071,5952	9721,4017	6208,3512	1913,5546	132,4125
光緒二十五年	4016,1115	1396,2547	1,1809,6208	7184,5558	3191,1214	173,1498

來 貨 價 表

新加坡 (英屬)		新金山鈕西蘭 (英屬)		大浪山嘴 (英屬)		幹阿達 (英屬)	
來	往	來	往	來	往	來	往
86,9948	59,3254	52,2764	195,3583	—	7,3164	5,4404	7161
102,8417	94,9840	53,3127	195,1721	—	11,5158	8,1342	—
82,3698	107,7315	35,2533	176,0306	—	22,1906	29,4316	—
83,4208	87,9158	35,6289	177,4246	—	15,2912	10,3480	—
86,3026	97,5219	22,1877	189,7978	—	5,9159	10,2493	6,3107
113,7017	117,5116	42,6462	214,7929	—	13,1952	22,5037	1,7271
153,5387	102,7730	53,0072	222,2891	—	11,1246	21,8779	5,7946
142,9767	93,2213	42,2428	161,2763	—	15,3340	16,7169	8,0338
146,9665	85,4895	11,8180	166,5631	—	14,6875	6,7081	23,1189
172,5286	99,8939	25,6220	188,0104	—	18,5970	5,1387	2260
123,5970	93,9602	29,8160	206,2200	—	5,7625	2,8187	6,7901
139,1169	133,6660	27,0091	210,0950	—	18,7863	9,3820	12,8780
204,0610	135,2259	15,2158	314,0525	—	26,9221	114,6667	26,5093
187,4150	128,7071	30,9977	192,1529	—	20,5797	94,5967	19,6595
177,1815	146,5104	22,6156	126,4562	—	21,5460	61,2178	48,4552
176,9492	137,9092	11,0165	119,6521	—	18,9587	93,4947	51,9459
191,9768	140,4389	32,0169	162,5807	—	21,4501	69,4904	15,9151
244,8419	179,2162	10,7994	104,8464	1529	22,1834	131,1255	29,8342
233,2841	192,3085	36,1534	93,7973	936	19,7727	107,3120	15,3738
253,5612	188,6646	40,9049	121,2193	—	27,3459	156,1035	23,3418
323,9776	173,8559	58,4811	68,7923	—	33,6245	214,7934	42,7038
285,5586	185,8319	8,0889	53,6540	—	20,2286	650,4019	29,9355
262,0128	215,1630	22,0592	91,4037	—	28,5993	196,4914	36,7810
364,6195	223,1792	27,2553	67,0078	—	23,6613	120,8865	25,9519

往 國 各 年 歷

地 年	美 國		南 美		歐羅巴 (除英俄外)	
	來	往	來	往	來	往
次						
	兩					
光緒二年	73,8528	725,9018	13,1019	4,2292	82,4290	1410,8571
光緒三年	113,8136	795,1203	7,2097	—	26,1410	563,6068
光緒四年	225,3148	657,6125	9,5564	4068	82,6128	846,1304
光緒五年	254,0763	896,6693	2,4872	—	175,0200	1015,1673
光緒六年	120,4525	910,6917	—	—	229,6969	1289,1575
光緒七年	330,0312	1023,2335	—	—	247,3354	980,6019
光緒八年	327,6728	842,0130	—	—	248,4429	875,1847
光緒九年	270,8395	735,1961	—	50	237,4112	781,7471
光緒十年	241,8367	827,9598	—	1,1887	175,2222	1007,0522
光緒十一年	331,5402	829,7722	—	4168	251,8347	730,4370
光緒十二年	464,7333	968,5691	—	6026	274,9083	1192,8404
光緒十三年	339,8390	891,5920	—	—	258,7548	1154,5406
光緒十四年	314,5712	896,2563	—	243	295,3552	1294,4983
光緒十五年	380,5664	708,4121	—	3335	220,5988	1753,3707
光緒十六年	367,6057	816,4748	—	862	247,1075	1162,9886
光緒十七年	773,1752	903,3630	3,1859	21	438,1413	1489,9501
光緒十八年	696,1900	1078,4655	—	268	512,8142	1716,6540
光緒十九年	544,3569	1172,5644	—	90	521,5909	1585,5079
光緒二十年	926,3082	1644,2788	—	—	577,0594	1911,9081
光緒二十一年	509,3182	1538,3402	—	401	755,2099	2117,2378
光緒二十二年	1192,9853	1112,3599	—	—	943,1985	1807,7532
光緒二十三年	1244,0302	1782,8406	—	2070	856,5807	2587,8118
光緒二十四年	1716,3312	1198,6771	—	—	939,7792	2592,9114
光緒二十五年	2228,8745	2168,5715	—	2387	1017,2398	3676,3506

來 貨 價 表 (續)

俄國總		日 本		安南 (法屬)		朝 鮮	
來	往	來	往	來	往	來	往
9,8740	437,7755	313,6134	171,7497	39,9149	7,7055	—	—
74,0494	439,8772	352,7294	186,9912	78,8521	11,7563	—	—
14,8626	334,1189	405,0558	168,2718	28,5068	13,4859	—	—
27,7278	420,0024	341,7068	223,2595	27,0981	9,0371	—	—
17,3235	432,3991	350,1067	220,3377	10,4164	5,2438	—	—
11,2766	455,3248	378,1574	176,4402	38,5299	1,2112	—	—
16,1161	480,1436	444,2241	176,6858	48,7002	6,5472	—	—
16,6281	580,5443	373,8106	141,0787	47,6816	6,0636	1,1608	2314
25,8304	548,8681	365,5552	179,5815	27,2602	15,4766	3,1282	3,2809
19,4663	485,2260	526,3918	149,1298	22,8333	7,6366	2,4605	12,0832
20,2918	703,9332	569,1489	122,2036	20,9544	13,9919	2,9643	10,2093
11,8194	765,1353	556,5305	211,3137	33,7805	9,0210	1,8350	18,2063
46,8541	733,3024	577,4812	356,2158	34,6726	9,4626	7,2143	24,4735
76,6170	728,9322	660,1833	646,9030	16,5014	6,1786	12,0440	29,0096
89,7826	885,6582	738,8685	483,2437	34,1558	13,2769	5,2993	47,3354
106,4478	1112,9058	570,4742	580,1328	25,0421	20,8667	10,0993	47,9987
55,0753	704,3250	670,2302	805,3732	20,0108	19,6808	13,2425	46,4984
88,3830	938,3913	785,2068	933,7975	121,2869	25,6329	12,6532	39,9367
105,8728	1102,3184	913,0173	925,6632	109,1298	52,5889	43,9358	89,2868
190,2192	1560,2641	1719,5038	1482,1642	140,5631	49,9562	5,5741	63,8063
222,9129	1490,6594	1739,0123	1137,8854	99,9858	41,2051	46,1592	47,8446
344,2449	1641,0439	2256,4284	1662,6738	50,3314	53,1802	61,2103	78,2471
175,4088	1779,8207	2737,6063	1609,2778	92,3484	78,1400	95,2307	108,6748
352,2404	1855,6992	3589,6745	1725,1144	161,1140	94,5544	80,7446	72,9418

往 國 各 年 歷

地 年 名 次	小 呂 宋		暹 羅		爪 哇	
	來	往	來	往	來	往
	兩					
光緒二年	10,9901	22,4354	45,9884	19,9489	18,5882	27,8181
光緒三年	4,3459	20,0174	42,9614	16,8490	11,1961	46,7560
光緒四年	11,2842	24,2499	31,4347	19,2880	15,7888	51,1163
光緒五年	10,2481	14,9013	34,7033	24,1855	12,3005	29,3727
光緒六年	2,7285	21,1766	13,6106	13,7835	15,8877	26,8383
光緒七年	4,7954	26,0124	15,5369	6,2307	8,6793	25,7379
光緒八年	1,8891	24,9449	19,7416	26,7534	3,8808	26,6007
光緒九年	3,1812	39,4326	19,2134	24,2878	5,0167	32,4236
光緒十年	4,3121	19,9459	13,3784	24,0892	5,4872	31,5880
光緒十一年	6,0912	26,3785	27,7586	30,2407	7,1768	41,3428
光緒十二年	5,2424	20,4940	19,1907	31,2414	4,4069	42,0060
光緒十三年	6,8496	28,8505	15,1639	38,1844	5,6461	44,8577
光緒十四年	6,8402	31,4249	5,4003	35,7658	9,9394	38,1483
光緒十五年	7,0521	34,2402	5,6155	35,4871	6,4027	34,2416
光緒十六年	3,8397	22,1073	9,3467	35,2094	136	22,9920
光緒十七年	4,7573	23,3479	2,9617	35,7903	3,6753	37,0201
光緒十八年	4,3726	16,0815	3,7147	34,5288	2,1421	43,3172
光緒十九年	2,6037	17,8040	15,8762	36,1738	4404	54,1743
光緒二十年	8,2355	20,4697	8,0691	49,9660	6720	56,3069
光緒二十一年	1,6675	16,1428	4,3074	56,8429	25	53,2387
光緒二十二年	1,7127	12,8148	19,4250	53,5896	5445	37,0559
光緒二十三年	7,5887	13,2095	4,2331	64,0582	67,9269	41,9948
光緒二十四年	1,4133	8,5718	20,6394	69,8866	144,5039	34,7325
光緒二十五年	2,1641	6,1629	6,7347	90,3531	62,9129	35,5310

來 貨 價 表 (續)

埃 及		澳 門		統 計				說 明
來	往	來	往	來	比 上 年 增 減	往	比 上 年 增 減	
—	2020	—	—	兩		兩		
—	547	—	—	6738,9662		8085,0512		
—	1655	—	—	7608,4946	增	6744,5022	減	
—	5,3422	—	—	7318,8166	減	6717,2179	減	
9752	14,0110	—	—	8479,9114	增	7228,1262	增	
4901	14,8841	—	—	8163,9703	減	7788,3587	增	
369	5,4512	—	—	9388,3635	增	7145,2974	減	
1,0800	13,0321	—	—	7950,4243	減	6733,6846	減	
730	31,7634	—	—	7495,3138	減	7019,7693	增	
9790	36,0963	—	—	7433,0282	減	6714,7680	減	
2,5294	18,8270	—	—	8938,6883	增	6500,5711	減	
10,8931	27,7775	136,5046	153,7597	8931,0480	減	7720,6568	增	
15,7975	25,9403	348,4668	162,9516	1,0449,6136	增	8586,0208	增	
5,4647	18,0177	377,5336	154,2061	1,2682,6643	增	9240,1067	增	
4566	36,6307	427,0970	184,6412	1,1326,0906	減	9694,7832	增	
4490	06,8065	365,6066	191,8917	1,2881,1283	增	8714,4480	減	
1,5653	72,9940	317,8519	168,4635	1,3611,1839	增	1,0094,7849	增	
1,0061	89,1118	286,3531	204,6198	1,3755,5107	增	1,0258,3525	增	
4139	73,6503	309,3158	168,4127	1,5345,3418	增	1,1663,2311	增	
6240	45,8639	307,5677	172,9407	1,6564,6191	增	1,2810,4522	增	
5,2082	74,6005	398,4481	222,3005	1,7994,6960	增	1,4329,3211	增	
14,4219	106,4493	351,4878	589,4314	2,1162,3419	增	1,3108,1421	減	
4,7347	100,5133	334,7717	538,1959	2,1223,4994	增	1,6350,1358	增	
3,4404	176,7564	340,8516	582,4487	2,1874,5347	增	1,5903,7149	減	
				2,7375,6065	增	1,9578,4832	增	

往 國 各 年 歷

地 年 次	香 港		澳 門		安 南	
	來	往	來	往	來	往
	兩					
光緒二十六年	9384,6617	6396,1634	223,6289	471,0359	98,6445	130,2833
光緒二十七年	1,2032,9884	7143,5103	186,8086	523,9570	88,7459	145,5377
光緒二十八年	1,3352,4169	8265,7375	249,0550	497,2068	185,1104	120,2362
光緒二十九年	1,3652,0453	8919,5605	248,4993	466,1254	173,1376	145,5512
光緒三十年	1,4108,5010	8685,8017	289,4593	505,8741	175,4750	295,3718
光緒三十一年	1,4807,1198	8145,2643	292,1923	482,3693	165,3572	232,4692
光緒三十二年	1,4493,6957	8274,0427	578,0198	461,4785	266,9174	288,5545
光緒三十三年	1,5564,2016	9722,6434	584,4116	409,1762	921,6818	170,0077
光緒三十四年	1,5025,2300	9210,7693	582,2398	441,8406	268,7199	233,3151
宣統元年	1,5047,1229	9691,9388	532,1908	467,4058	604,4872	192,0085
宣統二年	1,7146,5974	1,0872,2925	741,1383	465,7317	598,1010	211,1912
宣統三年	1,4824,9335	1,0366,9742	650,8174	474,4969	338,2835	133,0638
民國元年	1,4780,1363	1,0338,4165	640,8412	457,3098	331,9194	149,7302
民國二年	1,7163,6099	1,1712,8661	659,6148	495,2378	478,2011	188,7073
民國三年	1,6799,3852	9442,8571	594,0221	421,5921	561,7732	180,7780
民國四年	1,4843,6189	1,0416,9938	524,6635	494,9546	324,9764	177,4400

來 貨 價 表 (續)

暹 羅		新 加 坡 等 處		爪 哇 等 處		土, 波, 埃, 等 處	
來	往	來	往	來	往	來	往
5669	71,5076	262,5258	243,5355	59,9999	33,3027	4,8875	180,0550
14,1994	87,5472	382,8142	268,4700	49,0452	40,8714	17,9978	192,3639
98,0691	93,0702	410,8926	302,6922	130,9940	50,3346	13,5558	156,3808
11,6774	110,8555	380,3322	349,8435	371,1886	45,5679	21,8373	245,3935
25,8259	129,8013	406,1919	366,7151	516,7718	38,9644	114,2395	439,0649
24,7847	125,8790	406,1088	380,3481	449,0324	54,6526	11,3707	203,1587
47,7585	150,4235	366,2427	373,6135	548,7874	43,1419	92,1471	161,5734
83,1355	157,7278	534,7638	405,9515	613,6756	51,0020	9,6637	265,1243
4,6802	193,8489	541,8410	378,6160	638,5078	66,5221	11,2448	297,7820
8,8405	181,7464	677,8823	479,9522	683,8169	120,4423	9,8464	656,7223
56,9668	189,7361	830,8521	561,8309	575,6050	143,2563	10,9935	868,5859
6,9228	182,5100	773,5880	565,9732	672,4600	145,0965	18,7070	414,8125
4,9865	193,4273	860,4904	633,9483	604,8096	161,2566	13,7254	393,8354
5,2247	202,7897	893,5416	755,2710	683,6792	260,5061	14,0186	369,6853
9,8872	223,0116	766,3720	696,8519	659,4211	292,2354	17,7379	215,1936
50,6343	311,4635	538,1386	889,3040	672,6728	273,5793	30,9642	274,9245

往 國 各 年 歷

地名	印 度		英 國		歐羅巴(除英俄外)	
	來	往	來	往	來	往
	兩					
光緒二十六年	1681,6029	286,5345	4546,7409	935,6428	1027,3405	2497,6619
光緒二十七年	2894,9358	314,8369	4122,3538	856,1045	1704,6453	2926,8913
光緒二十八年	3303,7439	283,2274	5762,4610	1034,4375	1848,4678	3972,8637
光緒二十九年	3385,6203	194,4043	5060,3772	1002,4095	2235,0983	3457,3445
光緒三十年	3221,9712	238,6781	5722,0955	1526,9963	2351,2933	4451,2544
光緒三十一年	3479,8437	272,0540	8647,2342	1806,4270	—	—
光緒三十二年	3231,8732	175,0020	7873,8292	1329,8315	—	—
光緒三十三年	3291,3847	317,9695	7756,2700	1210,7645	—	—
光緒三十四年	3049,8855	409,0111	7256,0900	1255,4797	—	—
宣統元年	4043,3828	481,3447	6822,9788	1957,9097	—	—
宣統二年	4395,8226	453,4619	7094,9137	1870,3350	—	—
宣統三年	3703,4039	580,9730	8999,7051	1729,4626	—	—
民國元年	4664,5977	757,2703	7485,6196	1589,9621	—	—
民國二年	4829,2190	619,0307	9691,0944	1634,6413	—	—
民國三年	3914,9254	677,6819	1,0520,7580	2257,6781	—	—
民國四年	4075,3196	794,2664	7155,8735	3193,4621	—	—

來 貨 價 表 (續)

瑞 威		瑞 典		丹 國		和 國	
來	往	來	往	來	往	來	往
—	—	—	—	—	—	—	—
—	—	—	—	—	—	—	—
—	—	—	—	—	—	—	—
—	—	—	—	—	—	—	—
—	—	—	—	—	—	—	—
6,9642	140	2058	3820	4,7649	2,3952	146,8127	49,3204
3981	175	1,3876	1159	6,2555	2,1103	135,2604	59,4492
2,5703	363	9,2206	5,9991	50,9562	5,2666	131,8528	101,7016
5,0543	645	11,0531	4536	19,2647	5,5330	127,8023	208,6819
3,5110	625	17,7588	9572	20,3531	31,8790	177,4122	467,2938
2,8448	563	31,2535	2,6856	9,3472	64,9599	119,8271	718,3700
6,3741	3869	84,6212	4,6912	8,7921	36,7714	141,7156	650,2501
8,3871	1165	70,8560	10,0194	8,5122	43,7182	98,2103	761,5318
34,7590	2706	154,0989	22,8653	10,0851	28,9495	142,3864	869,2465
41,9975	3268	118,7056	23,5162	38,1549	68,5851	137,7270	508,0256
58,7823	4509	92,6565	22,1676	23,6228	161,8062	51,9360	215,5740

往 國 各 年 歷

地名	德 國		比 國		法 國	
	來	往	來	往	來	往
	兩					
光緒二十六年	—	—	—	—	—	—
光緒二十七年	—	—	—	—	—	—
光緒二十八年	—	—	—	—	—	—
光緒二十九年	—	—	—	—	—	—
光緒三十年	—	—	—	—	—	—
光緒三十一年	1484,6075	537,7649	955,4334	226,6686	381,1634	1887,2233
光緒三十二年	1734,1768	576,3386	1259,4880	280,1832	428,1674	2535,8964
光緒三十三年	1617,7400	610,9195	1058,1048	397,8652	315,8626	3065,8585
光緒三十四年	1403,9232	709,3870	844,9883	438,7805	240,3458	3212,9193
宣統元年	1518,8966	752,9464	1085,8266	505,9763	218,1627	3859,8327
宣統二年	2136,7748	1334,1917	1155,0686	654,0960	276,0932	3882,9532
宣統三年	2245,6670	1409,5690	1086,7437	677,1506	301,8343	3910,2325
民國元年	2112,9947	1433,8824	875,1495	655,4975	293,2373	3880,9138
民國二年	2830,2403	1702,5224	1583,0838	654,6398	529,9517	4074,9482
民國三年	1669,6945	1206,3327	1794,0243	544,0908	495,1471	2559,0924
民國四年	16,0458	85	346,4707	—	243,0599	3047,0688

來 貨 價 表 (續)

日 國		葡 國		瑞 士		義 國	
來	往	來	往	來	往	來	往
—	—	—	—	—	—	—	—
—	—	—	—	—	—	—	—
—	—	—	—	—	—	—	—
—	—	—	—	—	—	—	—
—	—	—	—	—	—	—	—
478	6,7813	2397		2,7975	24,9176	42,4794	817,0304
2086	3,1985	1,4547	10	4,5063	6,3264	40,6742	831,6199
2008	6,9586	6453	6905	8,5099	4,7903	60,8813	803,8074
1612	27,2301	1309	4778	7,1846	10,9847	50,8524	984,9124
2678	19,7019	1,2516	60	3,8148	2,3963	46,5882	885,1046
8492	35,3592	7319	1,9119	4,4685	9,4960	50,7627	1082,6568
6911	38,3086	2831	5546	3,3633	4,9215	67,5115	934,5924
3862	46,5299	3257	3668	3,0105	2,3808	48,5547	1084,2599
3386	38,0921	1173	1,8445	5,8034	4,7699	66,3651	831,8038
2318	25,6493	1526	2,3801	7,4270	1,5329	77,7896	576,5644
810	9,5561	286	1090	1,6016	373	41,4182	934,0675

往 國 各 年 歷

地名 年次	奧 國		俄 國 (總)		日 本 及 臺 灣	
	來	往	來	往	來	往
	兩					
光緒二十六年	—	—	437,3463	1237,4115	2575,2694	1693,8053
光緒二十七年	—	—	336,0179	928,0800	3256,7656	1687,5725
光緒二十八年	—	—	123,4534	1091,1606	3534,2283	2872,8294
光緒二十九年	—	—	235,5000	1277,7967	5029,8343	3043,3435
光緒三十年	—	—	446,7476	505,6362	5016,4056	3798,6858
光緒三十一年	134,0511	48,8111	201,7012	943,2117	6131,5248	3546,4963
光緒三十二年	297,8582	62,6899	55,4289	1878,6738	6105,2356	3330,4931
光緒三十三年	152,5966	75,7214	91,3351	1720,1208	5746,1410	3934,7476
光緒三十四年	113,6828	108,1665	865,2505	2955,8616	5250,0960	3711,9948
宣統元年	101,3364	235,4629	1541,5020	4043,2606	5997,5187	5155,8155
宣統二年	177,5739	164,7236	1604,6743	4596,1937	7675,5559	6160,5861
宣統三年	135,3290	220,6718	1726,5671	5071,7812	7950,6276	6204,8581
民國元年	227,5380	187,3374	2123,2169	4519,6789	9101,6652	5526,2004
民國二年	412,1913	155,0175	2215,2888	4492,1437	1,1934,6662	6554,4186
民國三年	229,3443	126,6785	2227,5398	4333,9313	1,2711,9992	6461,6059
民國四年	7,3416	31	1702,7203	5939,8648	1,2024,9514	7767,6817

來 貨 價 表 (續)

朝 鮮		菲 利 濱 島		次 拿 大		南 美 洲	
來	往	來	往	來	往	來	往
118,8538	80,4060	—	22,4159	65,3591	45,7589	—	1,5068
51,3516	117,8608	—	29,9772	163,5457	18,1348	—	9516
126,0999	104,3428	—	18,3618	183,2511	36,5612	3,0000	7,4725
141,6496	126,8453	—	5,2497	62,7472	45,4356	—	4948
87,9320	139,0695	2243	9,8279	216,2174	53,1561	—	2,6033
175,3701	218,5927	82,5692	14,1285	238,7658	40,6391	—	1,3084
37,1681	143,9356	238,4684	15,2020	446,0736	73,1391	—	2,7309
149,4204	216,9560	257,6953	9,9154	113,0374	70,1466	67	3,0966
132,0296	259,4981	180,6726	17,5078	120,2661	114,8138	11	2,7256
209,5853	291,7080	166,0033	16,5587	139,0947	125,4411	2,1863	5,1198
238,2113	262,9433	53,2114	15,7366	115,7705	157,1079	5,7837	4,3897
251,0224	349,0429	41,6238	14,6195	55,2877	128,3288	—	3,6855
315,5334	544,3374	68,2229	19,1263	111,0708	88,5129	—	6,4522
352,6881	681,2968	139,2619	76,2643	186,5735	65,2370	173	6,6111
450,0579	501,1557	194,4177	115,1196	116,6944	79,4061	1	4,3700
644,6167	565,8643	364,4483	78,7705	88,6263	146,5226	6	4,5377

往 國 各 年 歷

地名	美國及檀香山		墨國及中美洲		新金山, 紐西蘭等處	
	來	往	來	往	來	往
	兩					
光緒二十六年	1673,7308	1486,5462	—	—	51,7884	86,1020
光緒二十七年	2354,3221	1665,6662	—	—	57,4362	17,3424
光緒二十八年	3099,6481	2508,8477	—	—	30,1838	2,3955
光緒二十九年	2638,5277	1988,9862	—	—	37,2411	10,0391
光緒三十年	2995,6294	2739,3384	—	—	49,4856	21,8290
光緒三十一年	7691,6838	2703,0772	—	4,7168	153,8747	7,1928
光緒三十二年	4443,6209	2537,1428	—	5,4142	93,4207	8,0262
光緒三十三年	3690,3476	2659,7660	—	7,8341	77,7952	19,9563
光緒三十四年	4124,5704	2382,4059	—	2,3874	79,6506	20,2791
宣統元年	3260,6549	3244,6245	—	29	62,5870	24,0626
宣統二年	2479,9494	3228,8831	—	4,1093	65,5753	61,8371
宣統三年	4082,2853	3396,5679	—	6,1045	78,2516	35,6526
民國元年	3619,7671	3504,9902	—	3,7377	98,8288	55,4155
民國二年	3542,7198	3765,0301	7	5,9098	70,2017	53,6343
民國三年	4123,1654	4021,3065	38,4358	1,7790	103,8996	49,7069
民國四年	3704,3449	6057,9257	133	1035	76,7704	103,0832

來 貨 價 表 (續)

南 非 洲		統 計				說 明
來	往	來	比 增 上 年	往	比 增 上 年	
		兩		兩		
—	—	2,2212,9473	增	1,5899,6752	減	歷年各國往來貨價表說明 各國往來貿易以英為最鉅恆居總額十之八九英人善買選之術輪船多屬地廣所來非盡其國所產所往亦非盡其國所用香港為樞紐印度為外府其地如新金山紐西蘭新加坡坎拿大等處亦有數百萬之貨往來我國日本島國耳土產無多明治維新以後與地利宏製造究心工商出口漸夥運銷我國之貨光緒初年不過數百萬二十一年達千七百萬二十五年達三千五百萬二十九年達五千萬民國元年九千一百萬最近三年平均及一萬二千萬占進口額四分之一日本在各國中為後進其工商業之發達已如此我國之受其戕削者且如彼亦可以知所取法知所戒懼矣表各國往來貨價第五十一 本表所列來數係包轉運出洋貨而言故總數恆浮於洋貨進口價值淨數
—	—	2,7713,9735	增	1,6965,6757	增	
—	—	3,2554,6311	增	2,1418,1584	增	
—	—	3,3685,3134	增	2,1435,2167	增	
—	—	3,5744,4663	增	2,3948,6683	增	
1,3523	5,5252	4,6119,4532	增	2,2788,8197	減	
5057	5,3079	4,2829,0287	減	2,3645,6739	增	
13,0580	5,5484	4,2907,1662	增	2,6438,0697	增	
458	3,7631	4,0955,4653	減	2,7666,0403	增	
—	1,5974	4,3004,8606	增	3,3899,2814	增	
226	3,6638	4,7655,3402	增	3,8083,3328	增	
—	1,7123	4,8257,6127	增	3,7733,8166	減	
146	1,8779	4,8572,6080	增	3,7052,0403	減	
9	6,2735	5,8629,0431	增	4,0330,5546	增	
121	3,6274	5,8420,9003	減	3,5622,6629	減	
15	4,5252	4,7706,4005	減	4,1886,1164	增	

歷 年 各 國 進 出

國 年 別 次	英 國		美 國		德 國	
	進出船隻	噸 數	進出船隻	噸 數	進出船隻	噸 數
	隻	噸				
光緒二年	8604	518,1643	3547	241,0421	1587	66,1668
光緒三年	9042	649,7353	1446	55,6112	1376	49,6908
光緒四年	9973	743,9373	1018	34,1942	1983	74,3457
光緒五年	1,0609	812,6004	931	27,0632	1907	72,1046
光緒六年	1,2397	960,6156	1070	28,7369	1501	63,2044
光緒七年	1,3416	1033,2248	870	22,4730	1632	72,8027
光緒八年	1,4337	1081,4779	762	16,7801	1864	88,2356
光緒九年	1,4205	1100,3296	593	15,0703	1610	77,4017
光緒十年	1,4141	1215,2949	2381	214,0741	1758	93,9765
光緒十一年	1,3522	1184,2255	2524	226,1750	2230	121,7685
光緒十二年	1,6193	1400,6720	413	14,3799	2702	149,9296
光緒十三年	1,5917	1417,1810	255	6,6539	2749	148,0083
光緒十四年	1,5215	1406,9260	234	8,4455	2762	157,0035
光緒十五年	1,5763	1490,3750	178	7,5077	2656	158,2648
光緒十六年	1,6897	1608,7895	155	8,2946	2140	134,3964
光緒十七年	1,7818	1743,8995	113	6,7095	2520	191,1897
光緒十八年	1,8973	1931,6815	111	6,1328	2016	146,6133
光緒十九年	1,9365	1920,3978	63	7,8175	2142	150,8015
光緒二十年	2,0527	2049,6347	107	12,9127	2429	198,3605
光緒二十一年	1,9579	2052,5798	92	8,6427	2684	244,2185
光緒二十二年	1,9711	2184,7082	143	16,5578	2090	194,5019
光緒二十三年	2,1140	2189,1043	333	26,9780	1858	165,8094
光緒二十四年	2,2609	2126,5966	743	23,9152	1831	168,5098

船 隻 噸 數 表

法 國		荷 國		丹 國		日 國	
進出船隻	噸 數	進出船隻	噸 數	進出船隻	噸 數	進出船隻	噸 數
228	17,0749	52	2,6471	202	6,4610	276	7,2212
167	16,3389	63	2,9247	117	3,6733	308	5,3464
174	16,0073	54	2,8617	150	9,1726	453	7,4172
164	15,4995	72	1,6658	197	4,2407	318	4,6419
128	15,0207	40	1,6111	291	6,2445	75	2,7668
103	13,5734	22	1,2414	224	11,6727	274	5,8659
192	17,2381	38	2,3226	270	12,6003	320	6,1123
177	18,1056	48	5,6956	142	4,2056	270	6,6353
48	9,3963	40	5,6086	117	3,5736	188	5,7939
46	7,3355	43	4,3350	70	2,5344	229	5,2031
123	15,8400	33	4,6018	154	7,3453	209	4,7817
121	18,0890	54	6,3236	194	9,2064	132	4,5756
176	26,8644	15	2,0365	262	9,5950	77	3,8471
179	26,9002	—	—	246	9,2845	38	2,2906
174	23,9700	8	1,0896	292	11,6995	28	1,7140
172	26,4660	42	6,0168	264	10,8122	36	2,3340
144	25,2920	70	7,7659	380	16,4781	28	1,8312
167	25,9687	34	2,2848	491	21,0963	20	1,0732
293	34,8291	31	2,7519	530	22,7912	—	—
266	34,1345	85	8,9399	495	22,4096	2	5520
427	43,4415	38	5,3238	333	17,1826	—	—
464	42,3122	20	1,6440	276	14,2932	—	—
577	42,0078	18	1,6492	268	14,4481	2	1050

出 進 各 國 年 歷

年 別 次	瑞 典 國		俄 國		奧 國	
	進出船隻	噸 數	進出船隻	噸 數	進出船隻	噸 數
	隻	噸				
光緒二年	114	3,6347	47	3,5694	2	580
光緒三年	54	1,9635	19	5058	—	—
光緒四年	53	2,9728	18	6336	—	—
光緒五年	34	1,5998	12	1,0228	—	—
光緒六年	36	1,7059	41	4,8369	—	—
光緒七年	51	1,5322	27	4,1865	—	—
光緒八年	124	7,0245	82	7,4751	—	—
光緒九年	115	4,6053	120	10,3109	—	—
光緒十年	25	1,0455	86	9,2547	2	1244
光緒十一年	63	2,3897	44	5,5320	2	2526
光緒十二年	99	7,0390	33	4,2489	4	5672
光緒十三年	66	4,1162	35	5,1335	2	1844
光緒十四年	56	4,3917	42	7,2050	—	—
光緒十五年	71	3,2418	47	7,0163	—	—
光緒十六年	46	2,3272	57	8,7609	100	2,4729
光緒十七年	177	10,6383	76	9,8221	454	45,7250
光緒十八年	260	13,9255	84	11,1570	610	63,9744
光緒十九年	224	14,0173	101	13,2613	400	35,3530
光緒二十年	471	28,8051	92	13,8472	35	6,0851
光緒二十一年	595	42,9485	90	13,0218	101	10,6531
光緒二十二年	1126	87,0173	66	11,3656	24	5,9372
光緒二十三年	729	61,9742	70	14,5660	32	6,8484
光緒二十四年	498	44,0554	118	17,8768	16	4,4936

船 隻 噸 數 表 (續)

比 國		義 國		日 本 國		秘 魯 國	
進出船隻	噸 數	進出船隻	噸 數	進出船隻	噸 數	進出船隻	噸 數
—	—	—	—	125	11,7134	—	—
—	—	6	2964	106	11,5263	—	—
2	4594	—	—	126	12,3887	—	—
—	—	—	—	157	13,8208	—	—
4	4500	—	—	201	16,7902	—	—
—	—	—	—	227	18,5892	—	—
—	—	2	1762	250	19,4584	—	—
—	—	4	3820	256	19,4861	—	—
—	—	—	—	296	21,5105	—	—
—	—	—	—	286	21,1585	—	—
2	700	7	4560	380	27,0002	—	—
14	7812	8	9970	409	30,6169	—	—
20	1,1160	1	1308	326	38,1900	—	—
—	—	2	4416	528	44,1667	—	—
—	—	—	—	629	50,5181	—	—
—	—	8	1,4998	604	51,5236	—	—
—	—	—	—	119	63,0868	—	—
—	—	—	—	623	56,6379	—	—
—	—	—	—	420	37,9044	—	—
—	—	—	—	108	12,1691	—	—
—	—	—	—	546	56,5992	—	—
—	—	—	—	653	66,0707	—	—
—	—	—	—	2262	156,9134	—	—

出 進 各 國 年 歷

國 年 別 次	巴 西 國		西 洋 國		朝 鮮 國		無條約
	進出船隻	噸 數	進出船隻	噸 數	進出船隻	噸 數	進出船隻
光緒二年	—	—	—	—	—	—	99
光緒三年	—	—	—	—	—	—	71
光緒四年	—	—	—	—	—	—	64
光緒五年	—	—	—	—	—	—	78
光緒六年	—	—	—	—	—	—	62
光緒七年	—	—	—	—	—	—	42
光緒八年	—	—	—	—	—	—	59
光緒九年	—	—	—	—	—	—	58
光緒十年	—	—	—	—	—	—	48
光緒十一年	—	—	—	—	—	—	36
光緒十二年	—	—	—	—	—	—	40
光緒十三年	—	—	—	—	2	472	25
光緒十四年	—	—	8	1138	2	472	11
光緒十五年	—	—	—	—	—	—	8
光緒十六年	—	—	—	—	—	—	4
光緒十七年	—	—	—	—	—	—	6
光緒十八年	—	—	—	—	—	—	—
光緒十九年	—	—	—	—	—	—	2
光緒二十年	—	—	—	—	—	—	5
光緒二十一年	—	—	—	—	—	—	21
光緒二十二年	—	—	—	—	—	—	22
光緒二十三年	—	—	12	466	2	888	22
光緒二十四年	—	—	141	5845	8	2556	23

船 隻 噸 數 表 (續)

之 國	無 旗		華 船		統 計				
	噸 數	進出船隻	噸 數	進出船隻	噸 數	進出船隻	比增減 上年	噸 數	比增減 上年
					隻		噸		
4,4027	—	—	3063	140,4865	1,7946		1022,6421		
3,2922	—	—	6032	397,4544	1,8807	增	1198,8591	增	
2,5132	—	—	6860	437,7357	2,0928	增	1344,6394	增	
3,0930	—	—	6932	435,3696	2,1409	增	1392,7221	增	
2,6023	—	—	7124	482,8499	2,2970	增	1587,4352	增	
2,0643	2	831	6297	476,7183	2,3187	增	1664,0278	增	
2,3372	—	—	6429	477,5969	2,4729	增	1738,8852	增	
2,5906	—	—	6265	494,1728	2,3863	減	1758,9914	增	
1,6645	—	—	4625	299,3613	2,3755	減	1880,6788	增	
1,5545	—	—	4345	224,3534	2,3440	減	1806,8177	減	
1,1623	—	—	7852	537,4821	2,8244	增	2175,5760	增	
1,0396	—	—	8398	567,0123	2,8381	增	2219,9661	增	
4205	—	—	9054	574,4529	2,8161	減	2230,7859	增	
2406	—	—	9427	602,0526	2,9145	增	2351,7884	增	
1176	—	—	1,0603	633,4956	3,1133	增	2487,6459	增	
2150	—	—	1,1802	664,2273	3,3992	增	2771,0788	增	
—	—	—	1,4532	656,1190	3,7927	增	2944,0575	增	
1768	—	—	1,4270	682,9950	3,7902	減	2931,8811	減	
3536	—	—	1,3123	553,9246	3,8063	增	2962,2001	增	
1,4262	—	—	1,3014	522,0121	3,7132	減	2973,7078	增	
1,3214	—	—	1,5969	725,1292	4,0495	增	3349,0857	增	
3,5024	—	—	1,8889	781,9980	4,4500	增	3375,2362	增	
3,1898	—	—	2,3547	818,7572	5,2661	增	3423,3580	增	

歷 年 各 國 進 出

國 年 別 次	英 國		美 國		德 國	
	進出船隻	噸 數	進出船隻	噸 數	進出船隻	噸 數
光緒二十五年	2,5350	2333,8230	716	31,0107	2078	185,4246
光緒二十六年	2,2818	2305,2459	1311	47,4479	3527	403,2147
光緒二十七年	2,5012	2615,1332	1241	89,8063	6641	754,2820
光緒二十八年	2,4758	2695,0202	1295	49,3831	6046	722,0146
光緒二十九年	2,5297	2812,2987	1736	55,9686	6424	731,0427
光緒三十年	3,1298	3293,3873	2716	92,4809	6841	760,2304
光緒三十一年	3,0442	3509,5658	689	129,3416	7337	818,7871
光緒三十二年	2,8192	3345,0560	582	135,1200	6315	747,7518
光緒三十三年	2,7495	3331,6618	549	104,5899	5864	663,9767
光緒三十四年	2,8445	3440,5761	653	99,8775	5496	658,5671
宣統元年	2,7699	3402,6704	815	80,6523	5854	724,3742
宣統二年	2,8000	3425,3439	1286	72,5279	5361	706,0521
宣統三年	2,8885	3471,2440	1373	71,2161	4848	684,9069
民國元年	3,1909	3810,6732	1622	71,5001	4778	617,1684
民國二年	3,2186	3812,0300	2458	89,8750	5382	632,0466
民國三年	3,2951	3926,6765	3133	104,7422	3906	402,6493
民國四年	3,3339	3767,5657	3148	80,4414	979	5,8263

船 隻 噸 數 表 (續)

法 國		荷 國		丹 國		日 國	
進出船隻	噸 數	進出船隻	噸 數	進出船隻	噸 數	進出船隻	噸 數
822	61,3191	4	5490	22	2,4470	14	4062
978	66,4987	20	3,2158	49	4,8886	12	538
1208	73,3041	77	9,3852	80	10,3220	12	390
1511	83,3759	70	7,8673	98	12,7906	2	5946
2596	117,8200	78	11,2811	125	15,8692	—	—
2647	126,4320	101	18,3197	70	8,2623	2	82
6184	169,9121	119	22,7500	68	7,2337	6	8730
5514	312,5749	168	32,9477	108	17,2826	—	—
5072	471,2188	171	29,8058	68	10,9795	2	72
3901	507,1689	156	30,1048	60	7,2338	4	130
5141	491,9889	200	31,6003	95	14,1504	—	—
3763	492,3492	233	33,7944	80	10,5995	—	—
2302	315,4157	322	40,8252	108	14,6404	—	—
1836	163,4463	275	38,7471	77	9,1786	—	—
1020	123,2763	233	40,1077	86	12,2722	—	—
520	89,8644	276	39,8271	100	13,9526	—	—
537	56,1955	287	49,6664	82	11,5628	—	—

歷 年 各 國 進 出

國 年 別 次	瑞 威 瑞 典 國		俄 國		日 本 國	
	進出船隻	噸 數	進出船隻	噸 數	進出船隻	噸 數
	隻	噸				
光緒二十五年	482	43,9718	484	36,1501	3712	283,9741
光緒二十六年	334	32,8528	449	29,2278	4917	387,1559
光緒二十七年	339	34,5649	787	40,7989	6115	551,8376
光緒二十八年	953	86,7537	1107	60,2510	6898	735,0515
光緒二十九年	1303	123,9854	765	56,9903	7554	796,5358
光緒三十年	1596	140,4648	81	5,6279	5755	429,0350
光緒三十一年	3424	307,9292	36	8,2155	2,5850	623,8918
光緒三十二年	2053	168,2452	153	28,9405	2,5108	1137,6430
光緒三十三年	1116	107,7908	147	26,4042	2,9296	1559,8213
光緒三十四年	1045	99,9723	139	26,3847	3,0708	1805,5138
宣統元年	1488	145,1178	1267	83,7262	3,0808	1894,9404
宣統二年	1153	117,4974	2541	144,1345	3,1197	1890,3146
宣統三年	1283	129,2924	1744	123,7027	2,1259	1917,2727
民國元年	1106	117,3379	303	46,5761	2,0091	1991,3385
民國二年	664	81,0383	3265	168,7796	2,2716	2342,2487
民國三年	707	81,2220	4035	195,4925	2,2407	2399,6972
民國四年	752	84,4323	4873	192,2055	2,0141	2387,3016

船 隻 噸 數 表 (續)

奧 國		比 國		義 國		祕 魯 國	
進出船隻	噸 數	進出船隻	噸 數	進出船隻	噸 數	進出船隻	噸 數
18	4,1950	10	1,0870	4	5416	—	—
44	7,7542	4	4880	—	—	—	—
71	11,1583	4	5164	10	334	—	—
30	5,3157	—	—	—	—	—	—
49	9,9616	—	—	1	200	—	—
50	15,5202	—	—	44	1,2286	—	—
52	19,5705	—	—	65	1,9906	—	—
44	17,0164	—	—	2	1108	—	—
50	19,7564	6	1,7418	—	—	—	—
54	20,5024	—	—	—	—	—	—
48	18,8592	—	—	—	—	—	—
52	19,8098	—	—	4	1,4044	—	—
48	19,2824	—	—	—	—	—	—
74	25,5713	—	—	—	—	—	—
84	28,5802	—	—	—	—	—	—
51	17,4233	—	—	—	—	—	—
—	—	—	—	—	—	—	—

歷 年 各 國 進 出

國 年 別 次	巴 西 國		西 洋 國		朝 鮮 國	
	進出船隻	噸 數	進出船隻	噸 數	進出船隻	噸 數
光緒二十五年	—	—	661	4,5521	24	1,0164
光緒二十六年	—	—	612	4,7988	30	1,2582
光緒二十七年	—	—	600	4,5950	28	2,1584
光緒二十八年	—	—	388	3,2296	38	2,8758
光緒二十九年	—	—	326	2,8064	50	3,3382
光緒三十年	—	—	726	8,3466	40	1,0176
光緒三十一年	—	—	926	14,6290	6	1296
光緒三十二年	—	—	976	18,2908	28	2,2340
光緒三十三年	—	—	853	10,8712	47	3,6865
光緒三十四年	—	—	212	2,7134	67	5,3345
宣統元年	—	—	4	578	44	2,9620
宣統二年	—	—	12	1524	50	3,9066
宣統三年	—	—	98	1,2446	—	—
民國元年	—	—	166	1,3710	—	—
民國二年	—	—	816	12,8330	—	—
民國三年	—	—	1748	31,1696	—	—
民國四年	—	—	784	15,2021	—	—

船 隻 噸 數 表 (續)

無條約之國		華 船		統 計			說 明
進船 出隻	噸 數	進出船隻	噸 數	進出船隻	比 上 年 增 減	噸 數	比 上 年 增 減
8	1,4406	3,1069	934,9247	6,5418	增	3926,8330	增
6	2014	3,4129	786,4217	6,9230	增	4080,7242	增
4	2488	2,2615	643,4824	6,4844	減	4841,6668	增
2	2664	2,6303	934,1082	6,9499	增	5399,0002	增
—	—	3,0708	991,1209	7,7012	增	5729,0389	增
—	—	14,6865	1476,7971	22,3835	增	6377,4706	增
—	—	14,8755	1640,7352	22,3959	增	7275,5547	增
—	—	13,9304	1618,6751	20,8547	減	7581,9388	增
—	—	14,7193	1668,6305	21,7932	增	8010,9424	增
—	—	13,6663	1694,5860	20,7605	減	8399,1289	增
—	—	13,5053	1786,0810	20,8516	增	8677,1809	增
—	—	14,6075	1959,7822	21,9810	增	8877,6689	增
—	—	13,0828	1788,1542	19,3398	減	8577,1973	減
—	—	19,7698	1727,7407	16,9935	減	8620,6497	增
—	—	12,1768	1990,3944	19,0738	增	9333,4830	增
—	—	15,0757	2495,7046	22,0591	增	9798,4213	增
—	—	14,1965	2415,9009	20,6887	減	9066,3005	減

歷年各國進出船隻噸數表說明
 進出船隻噸數英商爲最光緒三十二年以前恆占總額十之五六三十三年以後亦及全額十分之四次多爲日本光緒二年進出船隻百二十五噸數十
 一萬七千一百三十四不及德法美諸國遠甚近年船數增至二萬以上噸數增至二千三百萬以上四倍於德十九倍於法二十六倍於美其增加之速至
 足驚人華船之數光緒二十一年以前少於英船不及半噸數僅及英四之一二十二年至三十年船數微多於英噸數僅及英三之一近年船數四倍半於
 英七倍於日本而噸數與日本相當其間既無出洋商船不肖商人又恆掛洋商牌懸外國旗以相依附可慨也表進出船隻噸數第五十二

各 國 在 華 洋

年 別 次	英 國		美 國		德 國		法 國	
	洋行	人丁	洋行	人丁	洋行	人丁	洋行	人丁
	家	人						
光緒二年	226	1616	45	536	45	362	10	298
光緒三年	218	1851	37	383	46	353	8	176
光緒四年	220	1953	35	420	49	384	9	224
光緒五年	259	2070	31	469	64	364	20	228
光緒六年	236	2085	31	476	65	341	16	164
光緒七年	289	2292	21	406	50	408	8	274
光緒八年	298	2402	24	410	56	474	12	335
光緒九年	220	2463	18	423	62	532	12	332
光緒十年	229	2704	21	621	63	554	14	424
光緒十一年	233	2534	27	761	57	638	23	443
光緒十二年	256	3438	29	741	57	629	24	471
光緒十三年	252	3604	28	855	65	597	18	515
光緒十四年	297	3682	29	1020	71	607	19	467
光緒十五年	290	3276	27	1061	72	596	20	551
光緒十六年	327	3317	32	1153	80	648	19	589
光緒十七年	345	3746	27	1209	82	667	24	681
光緒十八年	363	3919	31	1312	78	732	29	862
光緒十九年	354	4163	30	1336	81	777	33	786
光緒二十年	350	3989	31	1294	85	767	32	807
光緒二十一年	361	4084	31	1325	92	812	31	875
光緒二十二年	363	4362	40	1439	99	870	29	933
光緒二十三年	374	4929	32	1564	104	950	29	698
光緒二十四年	398	5148	43	2056	107	1043	37	920

行 人 丁 表

荷 國		丹 國		日 國		瑞 威 瑞 典 國		俄 國	
洋行	人丁	洋行	人丁	洋行	人丁	洋行	人丁	洋行	人丁
1	31	4	70	1	120	1	23	17	78
1	28	4	58	1	141	1	39	18	76
1	24	2	69	1	163	1	35	17	55
2	28	5	73	1	153	1	35	16	79
1	8	3	65	4	152	1	37	16	69
2	20	1	56	7	382	1	65	17	71
2	17	2	56	7	202	1	70	17	78
—	21	2	86	3	180	—	60	15	75
—	40	3	80	3	286	—	68	16	97
—	36	3	78	3	298	—	66	15	112
1	38	1	80	5	319	1	99	16	116
2	42	3	83	5	475	1	152	11	94
2	38	3	88	5	363	1	193	11	119
2	39	3	103	6	348	1	154	12	111
2	41	2	81	4	304	2	155	12	131
—	36	4	100	5	36	1	270	12	146
2	73	3	142	4	315	1	286	15	143
1	52	4	127	4	357	2	328	12	118
2	42	2	123	5	380	2	356	12	106
7	43	2	125	5	461	3	373	13	116
4	69	4	146	4	410	3	407	14	125
6	81	4	174	5	362	3	439	12	116
8	87	3	162	4	395	—	200	16	165

各 國 在 華 洋

年 別 次	奧 國		比 國		義 國		日 本 國	
	洋行	人丁	洋行	人丁	洋行	人丁	洋行	人丁
	家	人						
光緒二年	—	34	—	10	2	28	1	36
光緒三年	1	36	—	14	—	28	9	168
光緒四年	1	38	—	10	—	17	9	81
光緒五年	—	35	—	9	—	17	2	61
光緒六年	—	33	—	20	—	19	3	175
光緒七年	1	54	—	6	1	67	18	311
光緒八年	2	62	—	3	2	70	12	472
光緒九年	1	74	—	9	2	74	11	525
光緒十年	1	79	—	14	3	123	19	790
光緒十一年	2	80	—	16	3	165	24	747
光緒十二年	4	79	—	15	4	206	20	777
光緒十三年	3	88	—	18	1	192	25	651
光緒十四年	3	77	—	30	3	177	67	811
光緒十五年	3	73	—	14	3	186	26	794
光緒十六年	4	65	1	28	2	74	29	883
光緒十七年	4	81	1	29	4	133	31	883
光緒十八年	4	82	—	12	4	212	36	1087
光緒十九年	4	76	1	50	4	189	42	1017
光緒二十年	4	73	3	67	4	206	9	253
光緒二十一年	4	75	3	71	6	108	34	669
光緒二十二年	4	74	5	72	5	138	87	852
光緒二十三年	6	106	4	68	5	120	44	1106
光緒二十四年	5	92	9	169	9	141	114	1694

人 丁 表 (續)

巴 西 國		西 洋 國		無條約之國		統 計			
洋行	人丁	洋行	人丁	洋行	人丁	洋行	比 上 年 增 減	人丁	比 上 年 增 減
—	—	—	—	5	365	家		人	
—	—	—	—	5	366	358		3607	
—	—	—	—	6	341	349	減	3817	增
—	—	—	—	9	374	351	增	3814	減
—	—	—	—	9	407	451	增	3995	增
—	—	—	—	9	407	385	減	4051	增
—	4	—	—	6	376	422	增	4792	增
—	3	—	—	5	240	440	增	4894	增
—	3	—	—	8	440	354	減	5297	增
—	3	—	—	8	481	380	增	6364	增
—	4	—	—	6	729	396	增	6698	增
—	4	—	—	3	683	421	增	7695	增
—	4	—	—	6	535	420	減	7905	增
—	4	8	535	2	58	521	增	8269	增
—	4	8	536	1	59	474	減	7905	減
—	2	5	610	1	26	522	增	8107	增
—	2	7	659	—	109	547	增	9067	增
—	1	7	659	2	108	579	增	9945	增
—	1	7	410	1	104	580	增	9891	減
—	—	9	780	2	107	552	減	9350	減
—	—	9	805	2	149	603	增	1,0091	增
—	—	6	871	5	87	672	增	1,0855	增
—	—	8	975	—	6	636	減	1,1667	增
—	—	20	1082	—	67	773	增	1,3421	增

各 國 在 華 洋

年 別 次	英 國		美 國		德 國		法 國	
	洋行	人丁	洋行	人丁	洋行	人丁	洋行	人丁
	家	人						
光緒二十五年	401	5562	70	2335	115	1134	76	1183
光緒二十六年	424	5471	81	1908	120	1343	82	1054
光緒二十七年	427	5410	99	2292	122	1531	64	1361
光緒二十八年	426	5482	108	2461	145	1359	71	1263
光緒二十九年	420	5632	114	2542	159	1658	71	1213
光緒三十年	436	5981	106	3220	173	1871	67	1374
光緒三十一年	434	8493	105	3380	197	1850	77	2143
光緒三十二年	492	9256	112	3447	199	1939	94	2189
光緒三十三年	490	9205	115	2862	239	3553	99	2201
光緒三十四年	487	9043	109	3545	274	3637	88	2029
宣統元年	572	9499	113	3168	232	2341	84	1818
宣統二年	601	1,0140	100	3176	238	4106	110	1925
宣統三年	606	1,0256	111	3470	258	2758	112	1925
民國元年	592	8690	133	3869	276	2817	107	3133
民國二年	590	8966	131	5340	296	2949	106	2292
民國三年	534	8914	136	4365	273	3013	113	1864
民國四年	599	8641	157	4716	244	3740	102	1649

行 人 丁 表 (續)

荷 國		丹 國		日 國		瑞 典 國		俄 國	
洋行	人丁	洋行	人丁	洋行	人丁	洋行	人丁	洋行	人丁
9	106	4	178	9	448	2	244	19	1621
9	108	3	156	8	221	4	204	21	1941
9	119	4	179	15	353	2	201	19	1648
10	155	4	168	15	438	3	240	24	258
15	224	10	236	29	339	9	226	24	361
15	209	11	198	32	278	9	308	21	308
9	181	13	201	7	249	11	303	19	682
19	225	14	209	40	389	10	320	20	273
16	286	14	197	70	266	7	339	24	479
17	243	10	192	83	380	11	382	60	9520
13	310	9	216	83	336	10	386	58	9952
18	150	8	260	84	400	9	354	298	4,9395
15	192	9	295	6	238	9	396	313	5,1221
13	157	11	279	6	224	10	439	323	4,5908
10	161	14	354	22	136	10	541	1229	5,6765
14	218	13	330	23	279	13	474	1237	5,6319
20	253	15	352	25	308	12	640	1258	5,6230

各 國 在 華 洋

年 別 次	奧 國		馬 加 國		比 國		義 國	
	洋行	人丁	洋行	人丁	洋行	人丁	洋行	人丁
	家	人						
光緒二十五年	5	90	—	—	9	234	9	124
光緒二十六年	7	91	—	—	10	100	9	133
光緒二十七年	11	142	—	—	9	238	15	273
光緒二十八年	14	166	—	—	8	252	18	418
光緒二十九年	18	172	—	—	3	311	18	313
光緒三十年	15	205	—	—	6	286	22	366
光緒三十一年	17	250	—	—	8	273	22	412
光緒三十二年	19	236	—	—	6	297	21	786
光緒三十三年	17	259	—	—	9	292	21	854
光緒三十四年	22	201	1	7	13	282	24	554
宣統元年	27	503	2	16	15	218	23	246
宣統二年	26	227	3	28	13	225	22	274
宣統三年	26	385	3	26	17	291	32	424
民國元年	17	328	3	27	15	245	40	537
民國二年	22	419	2	21	13	178	39	355
民國三年	19	202	2	16	15	173	36	409
民國四年	18	241	2	22	14	172	39	409

行 人 丁 表 (續)

日 本 國		秘 魯 國		巴 西 國		西 洋 國		朝 鮮 國	
洋行	人丁	洋行	人丁	洋行	人丁	洋行	人丁	洋行	人丁
195	2440	—	—	—	—	10	1423	—	42
212	2900	—	—	—	—	16	1175	—	42
289	4170	—	—	—	—	14	1139	—	18
317	5020	—	2	—	3	22	1220	—	8
361	5287	—	2	—	3	45	1920	—	22
650	9139	—	2	—	3	36	3387	—	22
729	1,6910	—	—	—	8	44	2462	—	49
739	1,5548	—	—	—	16	51	3184	—	47
1416	4,5610	—	—	—	1	57	3188	—	41
1149	4,4143	—	—	—	—	51	3353	—	173
1492	5,5401	—	—	—	—	60	3393	69	361
1601	6,5434	—	—	—	—	57	3377	43	2253
1283	7,8306	—	—	2	22	57	3224	—	—
733	7,5210	—	—	1	9	44	2785	—	—
1269	8,0219	—	—	—	—	43	346	—	—
955	8,4948	—	—	—	—	32	3167	—	—
2189	10,1589	—	—	—	—	37	3300	—	—

各國在華洋行人丁表 (續)

年 別 次	無條約之國		統 計				說 明
	洋行	人丁	洋行	比 增 減 上 年	人丁	比 增 減 上 年	
光緒二十五年	—	29	家 933	增	人 1,7193	增	<p style="text-align: center;">歷 年 在 華 洋 行 人 丁 表 說 明</p> <p>各國在華洋行光緒初年僅三百餘家二十六年始及千數近年增至四千七百三十五家中以英為多德俄美法次之日本後起自光緒三十年以來即超過英人近年洋行數四倍於英矣各國在華人丁光緒二年僅三千餘人二十一年始以萬計近年增至十八萬二千餘人日本自光緒三十年以來由五千餘人增至十萬餘人俄國自光緒三十三年以來由四百餘人增至萬餘人兩國移民蝕我東省國體主權不堪聞問矣嗚呼華日出洋何止百萬所在受虐奚啻牛馬彼乃以四千餘家洋行十餘萬人丁足操縱我全國之商業控制我全國之金融吸收我無量數之金錢充其量足以覆我國滅我種而有餘彼此相衡感慨繫之矣表各國在華洋行人丁第五十三</p>
光緒二十六年	—	34	1006	增	1,6881	減	
光緒二十七年	3	45	1102	增	1,9119	增	
光緒二十八年	4	49	1189	增	1,8962	減	
光緒二十九年	1	59	1292	增	2,0404	增	
光緒三十年	3	70	1602	增	2,7227	增	
光緒三十一年	1	155	1693	增	3,8001	增	
光緒三十二年	1	236	1837	增	3,8597	增	
光緒三十三年	1	219	2595	增	6,9852	增	
光緒三十四年	5	271	2407	減	7,7960	增	
宣統元年	9	113	2801	增	8,8310	增	
宣統二年	5	141	3239	增	14,1868	增	
宣統三年	4	93	2863	減	15,3522	增	
民國元年	4	97	2328	減	14,4754	減	
民國二年	6	1645	3805	增	16,3827	增	
民國三年	5	95	3420	減	16,4806	增	
民國四年	4	142	4735	增	18,2404	增	

中西紀年周始表

中 歷		西 歷	各 關 結 數	說 明
光緒二年	上年十二月初五日起本年十一月十六日止	1876	62, 63, 64, 65,	
光緒三年	上年十一月十七日起本年十一月二十七日止	1877	66, 67, 68, 69,	
光緒四年	上年十一月二十八日起本年十一月初八日止	1878	70, 71, 72, 73,	
光緒五年	上年十一月初九日起本年十一月十九日止	1879	74, 75, 76, 77,	
光緒六年	上年十一月二十日起本年十二月初一日止	1880	78, 79, 80, 81,	
光緒七年	上年十二月初二日起本年十一月十一日止	1881	82, 83, 84, 85,	
光緒八年	上年十一月十二日起本年十一月二十二日止	1882	86, 87, 88, 89,	
光緒九年	上年十一月二十三日起本年十一月初三日止	1883	90, 91, 92, 93,	
光緒十年	上年十一月初四日起本年十一月十五日止	1884	94, 95, 96, 97,	
光緒十一年	上年十一月十六日起本年十一月二十六日止	1885	98, 99, 100, 101,	
光緒十二年	上年十一月二十七日起本年十二月初七日止	1886	102, 103, 104, 105,	
光緒十三年	上年十二月初八日起本年十一月十七日止	1887	106, 107, 108, 109,	
光緒十四年	上年十一月十八日起本年十一月二十九日止	1888	110, 111, 112, 113,	
光緒十五年	上年十一月三十日起本年十二月初十日止	1889	114, 115, 116, 117,	
光緒十六年	上年十二月十一日起本年十一月二十日止	1890	118, 119, 120, 121,	
光緒十七年	上年十一月二十一日起本年十二月初一日止	1891	122, 123, 124, 125,	
光緒十八年	上年十二月初二日起本年十一月十三日止	1892	126, 127, 128, 129,	
光緒十九年	上年十一月十四日起本年十一月二十四日止	1893	130, 131, 132, 133,	
光緒二十年	上年十一月二十五日起本年十二月初五日止	1894	134, 135, 136, 137,	
光緒二十一年	上年十二月六日起本年十一月十六日止	1895	138, 139, 140, 141,	
光緒二十二年	上年十一月十七日起本年十一月二十七日止	1896	142, 143, 144, 145,	
光緒二十三年	上年十一月二十八日起本年十二月初八日止	1897	146, 147, 148, 149,	
光緒二十四年	上年十二月初九日起本年十一月十九日止	1898	150, 151, 152, 153,	
光緒二十五年	上年十一月二十日起本年十一月二十九日止	1899	154, 155, 156, 157.	

中西紀年周始表 (續)

中 歷		西 歷	各 關 結 數	說 明
光緒二十六年	上年十二月初一日起本 年十一月初十日止	1900	158, 159, 160, 161,	<p style="text-align: center;">中西紀年周始表說明</p> <p>咸豐十年創設新關勾稽之役委之西人名曰稅務司會而計者曰總稅務司我之司稅大臣識閱其報冊而已西人循其國俗出入之籍俱用西文以四年爲起訖三月成結咸豐十年八月十七日至十一月二十日即西歷一千八百六十年十月一日至十二月三十一日爲第一結至民國四年十二月三十一日即西歷一千九百十五年十二月三十一日爲結二百二十一本書之輯遵中國歷與冊載之數容有出入列表對照並附各關結數於後以備考證表中西紀年周始第五十四各關結期皆同惟嘉峪關獨異</p>
光緒二十七年	上年十一月十一日起本 年十一月二十一日止	1901	162, 163, 164, 165,	
光緒二十八年	上年十一月二十二日起 本年十二月初二日止	1902	166, 167, 168, 169,	
光緒二十九年	上年十二月初三日起本 年十一月十三日止	1903	170, 171, 172, 173,	
光緒三十年	上年十一月十四日起本 年十一月二十五日止	1904	174, 175, 176, 177,	
光緒三十一年	上年十一月二十六日起 本年十二月初六日止	1905	178, 179, 180, 181,	
光緒三十二年	上年十二月初七日起本 年十一月十六日止	1906	182, 183, 184, 185,	
光緒三十三年	上年十一月十七日起本 年十一月二十七日止	1907	186, 187, 188, 189,	
光緒三十四年	上年十一月二十八日起 本年十二月初九日止	1908	190, 191, 192, 193,	
宣統元年	上年十二月初十日起本 年十一月十九日止	1909	194, 195, 196, 197,	
宣統二年	上年十一月二十日起本 年十一月三十日止	1910	198, 199, 200, 201,	
宣統三年	上年十二月初一日起本 年十一月十二日止	1911	202, 203, 204, 205,	
民國元年	本年起改用陽歷起訖日 期與西歷相符	1912	206, 207, 208, 209,	
民國二年		1913	210, 211, 212, 213,	
民國三年		1914	214, 215, 216, 217,	
民國四年		1915	218, 219, 220, 221.	

實業學校用書

中國商業史

洋裝一冊定價四角五分

陳家鋨編

書分三編。一從上古至周。爲商業發生及擴張時代。二自漢至明。歐人未東來以前。爲商業繁劇及衰落時代。三從明中葉。歐人東來至今。爲商業激動及進取時代。每編各分章節。略於古而詳於今。旁搜博採。舉要提綱。條理分明。詞意顯豁。書中多列表式。以醒眉目。教者學者。一覽瞭然。合於中等教科程度。凡商業家未入學校。而有志商業者。讀此亦能增進智識。獲益無窮。

中國圖書公司和記出版



A541 212 0018 1646B

商 務 印 書 館 出 版

洋 裝 一 冊

世 界 商 業 史

定 價 六 角

徐 宗 稗 周 葆 鑾 譯

是書共分四編。(一)太古之商業。(二)中世紀之商業。(三)近世紀之商業。(四)最近世紀之商業。凡東西洋各國商業之概觀及趨勢。言之極詳。吾國方議振興實業。則商業尤為必要。得此書而研究之。獲益洵非淺也。

壬又六一三號

HISTORY OF CHINA'S FAILURE IN COMMERCE

COMMERCIAL PRESS, LTD.

中華民國六年五月初版

(中國商戰失敗史一冊)

(每冊定價大洋壹元)

(外埠酌加運費匯費)

編 輯 者

黃 炎

審 訂 者

沈 恩 孚

發 行 者

商 務 印 書 館

印 刷 所

上 海 北 河 南 路 北 首 寶 山 路 商 務 印 書 館

總 發 行 所

上 海 棋 盤 街 中 市 商 務 印 書 館

分 售 處

北京 天津 保定 奉天 吉林 長春
 龍江 濟南 東昌 太原 開封 洛陽
 西安 南京 杭州 蘭谿 吳興 安慶
 蕪湖 南昌 九江 漢口 武昌 長沙
 重慶 常德 衡州 成都 重慶 瀘縣
 達縣 福州 廈門 廣州 韶州 汕頭
 汕頭 香港 桂林 梧州 雲南 貴陽
 石家莊 哈爾濱 新加坡

此書有著作權翻印必究

二九六一

商務印書館新編 甲乙種商業學校教科書

本館延聘 實業專家 按照教育 部頒實業 學校規程 編纂甲乙 種實業學 校教科書 根據世界 最新學說 參合本國 現在情形 悉心斟酌 一字不苟 現先將商 業學校應 用各書陸 續出版書 目列下

盛在珣編 一冊 七角	劉大紳編 一冊 五角	盛在珣編 一冊 三角	李宜韓編 二冊 一元半	柳準編 一冊 二角半	曾牖編 二冊 各六角	曾牖編 二冊 各五角	趙玉森編 二冊 上卷六角 下卷近刊	盛在珣編 一冊 三角半
商業實踐	商業要項	商學	商業簿記	商業經濟	商業算術	商業地理	商業歷史	商業道德

此外尚有關於商業各書附列於下

商業文件 一冊 三角	新撰商業尺牘 一冊 三角	商業簿記教科書 一冊 六角	世界商業史 一冊 六角	英文商業文牘備要 一冊 八角	英文商業常識 一冊 六角	英文商業讀本 三冊 各一元六角	英文商業大綱 一冊 一元	英文商業教科書 三冊 各一元半	高等商業教科書 四冊 折實各七分 折實各角半	斐律濱賽會記 一冊 三角	巴拿馬萬國博覽會要覽 一冊 一元二角
------------------	--------------------	---------------------	-------------------	----------------------	--------------------	-----------------------	--------------------	-----------------------	---------------------------------	--------------------	--------------------------



105/3-12