



大正十四年度

國有林野一班

附 公有林野官行造林

第八回



農林省山林局

始



14.4
493

14.4
493



圖 表

- 1 國有森林伐採材種及價額、同上森林面積一町步當リ、同上樹種別比較
- 2 公有私有社寺有森林伐採材積及價額、同上森林面積一町步當リ

第一類 土地面積關係

1 國有林野面積	頁 2
2 國有林野增減異動	4
3 要存置國有林野利用未利用面積	10
4 國有林野林相別面積	12
5 營林署及擔當區管轄平均國有林野面積	20
參 考	
6 全國林野所有別面積	22
7 全國土地種類別面積	24
8 人口 = 對スル林野其他ノ土地面積ノ割合	26
9 戶數 = 對スル林野其他ノ土地面積ノ割合	27

第二類 國有林野ト地方産業トノ關係

10 下戻法 = 依ル國有林野ノ下渡不下渡面積	28
11 不要存置國有林野既處分未處分別面積	30
12 不要存置國有林野處分面積事項別	31
13 國有林野讓與組換境內編入面積	32
14 開墾適地國有林野既處分未處分別箇所面積	34
15 地方産業其他ノ爲ニスル國有林野供用面積總括	54
16 國有保安林種類別箇所面積	56
17 社寺上地林野及社寺保管林	64
18 委託林野	74
19 部分林分收部合別箇所面積	76

寄贈本



20 國有林野貸地80

21 牛馬放牧使用地面積.....98

22 薪炭供給地及採草地面積 101

23 自家用稼用薪炭材拂下數量價額 102

24 農業用柴草拂下數量價額 106

25 國有林野產物ヲ原料トスル副業ノ種類別原料拂下數量價額 ... 108

第三類 造林

26 國有林造林事業別 116

27 國有林經常部造林事業累年比較 118

28 國有林特別經營部造林事業累年比較 122

29 國有林苗圃養成濟苗木樹種別 126

30 國有林造林樹種別 128

31 國有林更新關係 136

參 考

32 全國林野造林面積 138

第四類 利用

33 國有林蓄積及年伐量 140

34 國有林野收穫數量價額 140

35 官行製品賣拂數量價額 140

36 國有林野產物賣拂事由別數量價額 142

參 考

37 全國森林伐採面積數量價額 174

第五類 土木

38 國有林ニ於ケル林道貯木場 178

39 國有林土木事業 178

40 國有林ニ於ケル林道新設種類別 180

第六類 被害其他

41 國有林野被害災別(亡失ニ係ルモノ) 181

42 國有林野被害林別(亡失ニ係ルモノ) 189

43 國有林野被害府縣別(亡失ニ係ルモノ) 192

44 國有林野被害災別林別(損害價額ヲ算出スルノ程度) 196

45 國有林野被害府縣別(損害價額ヲ算出スルノ程度) 197

46 國有林野附帶設備竝林產製品被害 198

47 國有林ニ關スル犯罪檢舉 210

48 國有林ニ關スル犯罪處分 214

49 國有林ニ於ケル有害鳥獸捕獲 224

第七類 收支

50 國有林野ニ關スル歲入 228

51 國有林野ニ關スル歲出 228

52 林業試驗場經費 230

第八類 林業勞働者竝共濟組合

53 國有林事業從事各種勞働者調 231

54 國有林事業從事林業勞働者男女及老若別 233

55 國有林事業從事勞働者延人員及給料 236

56 國有林事業從事主要勞働者賃金 240

57 國有林事業從事林業勞働者疾病死傷 242

58 國有林事業從事林業勞働者ノ疾病死傷者病傷類別 251

59 國有林事業從事林業勞働者扶助調 274

60 共濟組合員數及加入脫退 288

61 共濟組合各種給與金 288

62 共濟組合公傷給與金 290

63 共濟組合疾病給與金 292

64 共濟組合員年齡別人員 294

65	共濟組合員死亡	296
66	共濟組合收支	296

第九類 雜

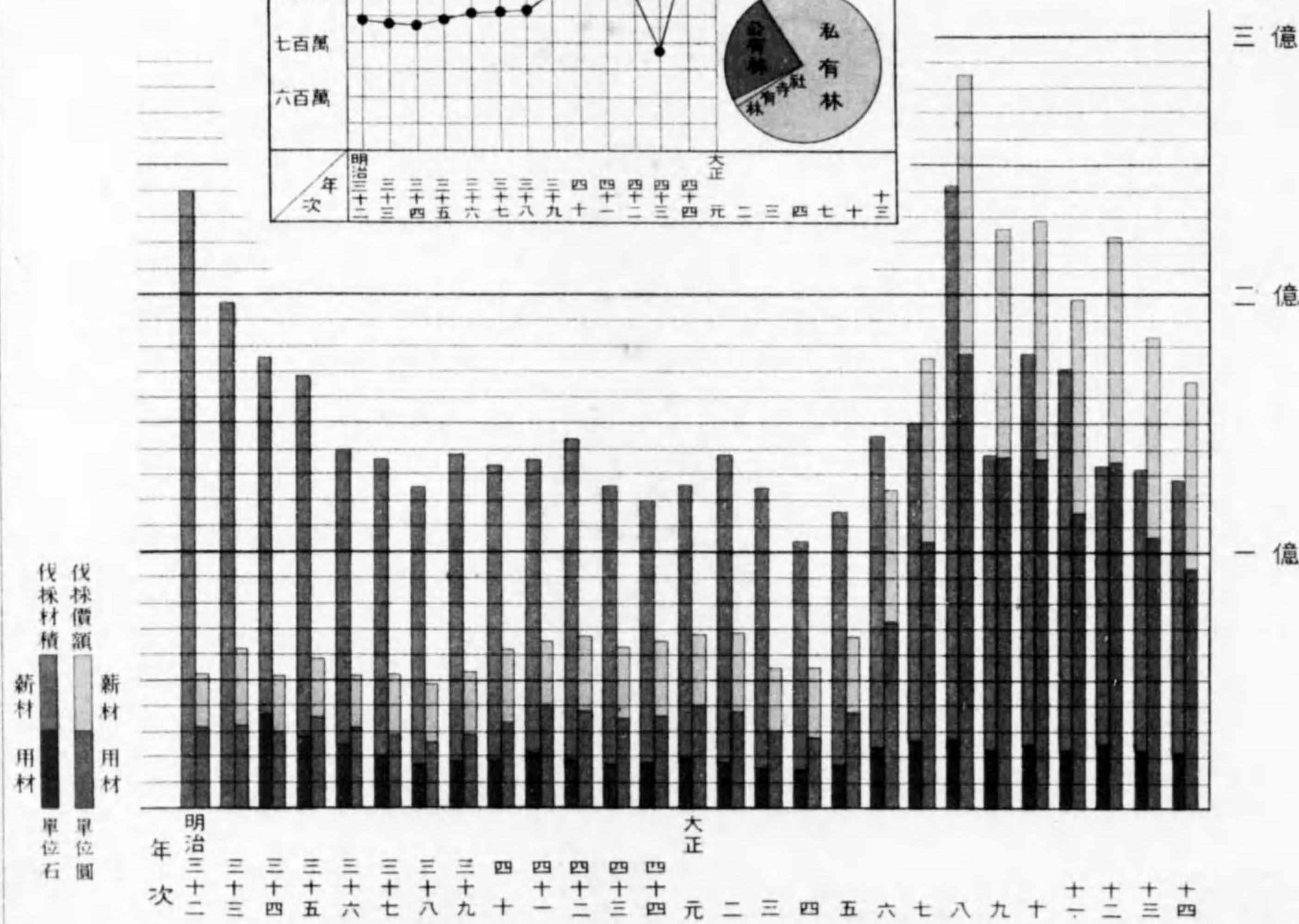
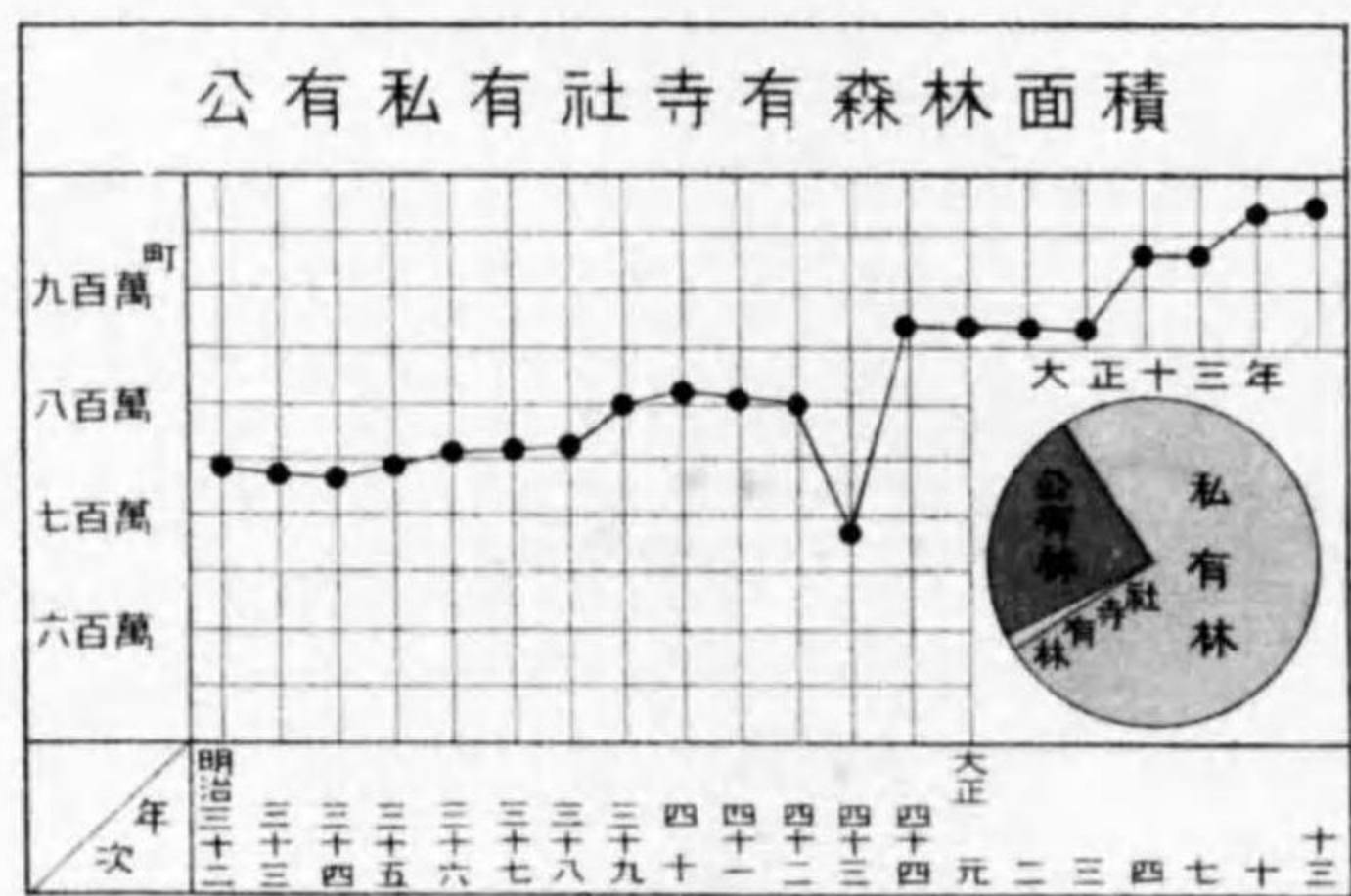
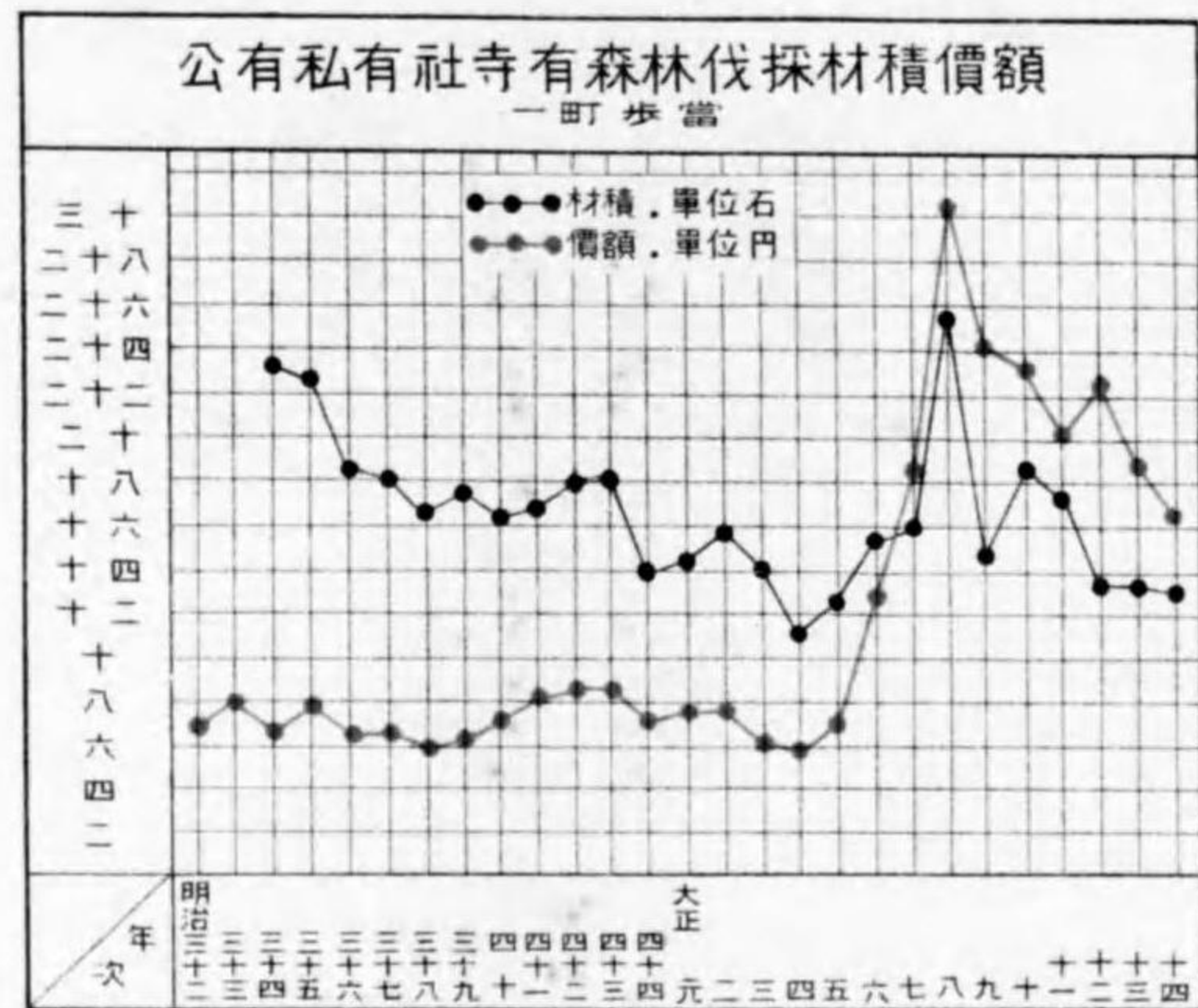
67	山林局職員	298
68	林業試驗場職員	299
69	營林局營林署職員	300
70	各營林局文書處分濟否件數	308

第十類 公有林野官行造林

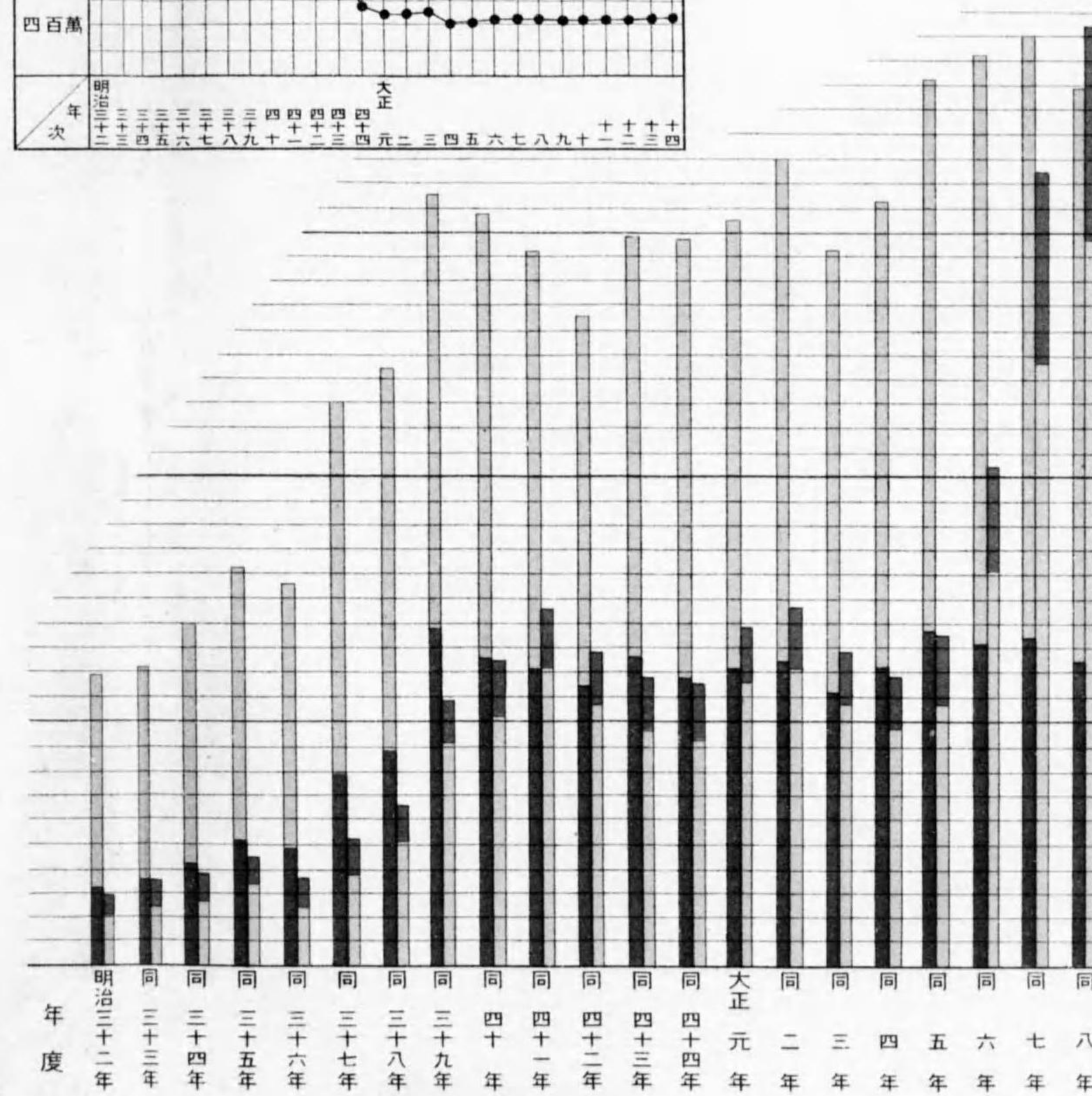
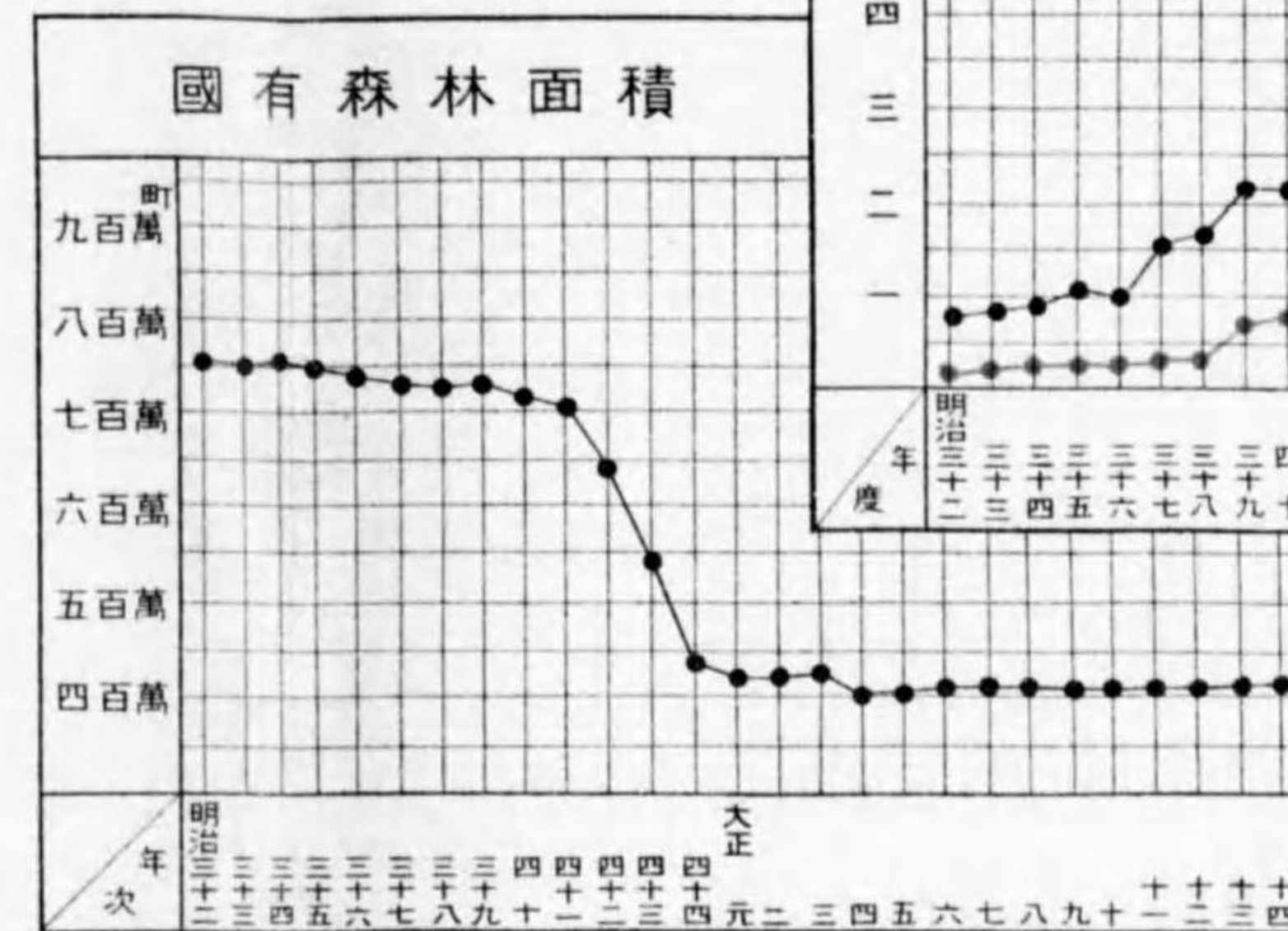
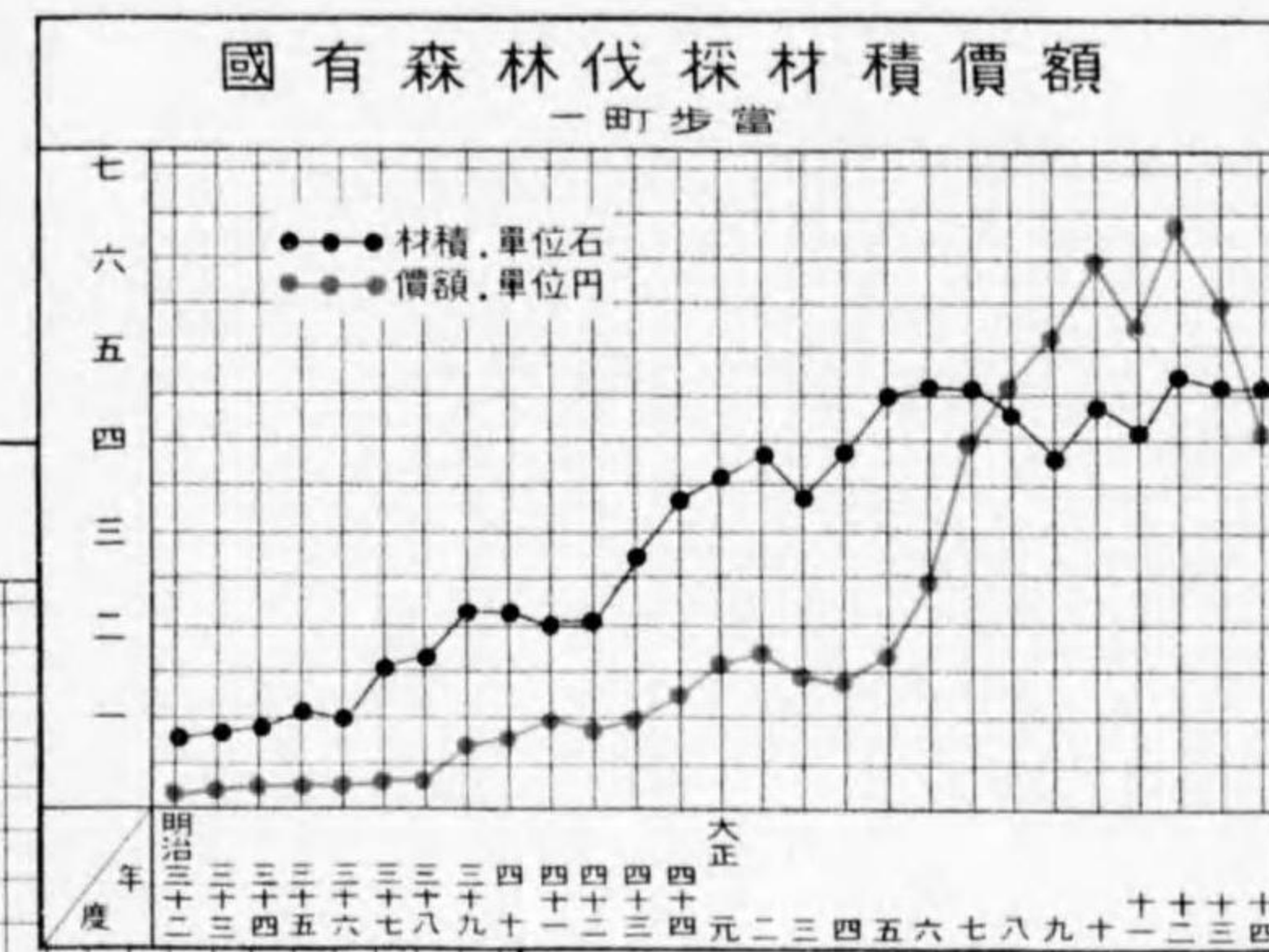
71	公有林野官行造林地地上權設定面積	310
72	公有林野官行造林事業別	311
73	公有林野官行造林苗圃養成濟苗木樹種別	313
74	公有林野官行造林樹種別	313
75	公有林野官行造林經費	315
76	公有林野官行造林地被害	315
77	公有林野官行造林地附帶設備並苗圃被害	320

参考 公有私有社寺有森林伐採材積及價額



一、樹種別比較表ハ國有森林伐採ノ用材材積及價額ニ付大正五年度ヨリ大正十四年度ニ至九十箇年度間ノ平均ヲ表シタルモノナリ
 二、樹種別比較表中其他欄ニ合マル、樹種ハ山毛櫸、姫小松、五鬚松、朝鮮松、金松、羅漢松、櫻、ミネバシリ、水松、白樺、花柏、落葉松、胡桃、鹽地、刺桐、榎、厚皮櫸、檫、七葉樹、蝦夷松、榎松、檜、白松、樟、黃楊、榿、胡桐、芋木、桐等ナリ
 三、公有私有社寺有森林伐採材積及價額表中、明治三十二、三十三年ニ於テ伐採材積ノ用材ヲ掲上ナキハ實積調査ノ統計ナカリシニ因ル




國有森林伐採材積及價額



樹種別比較(用材)

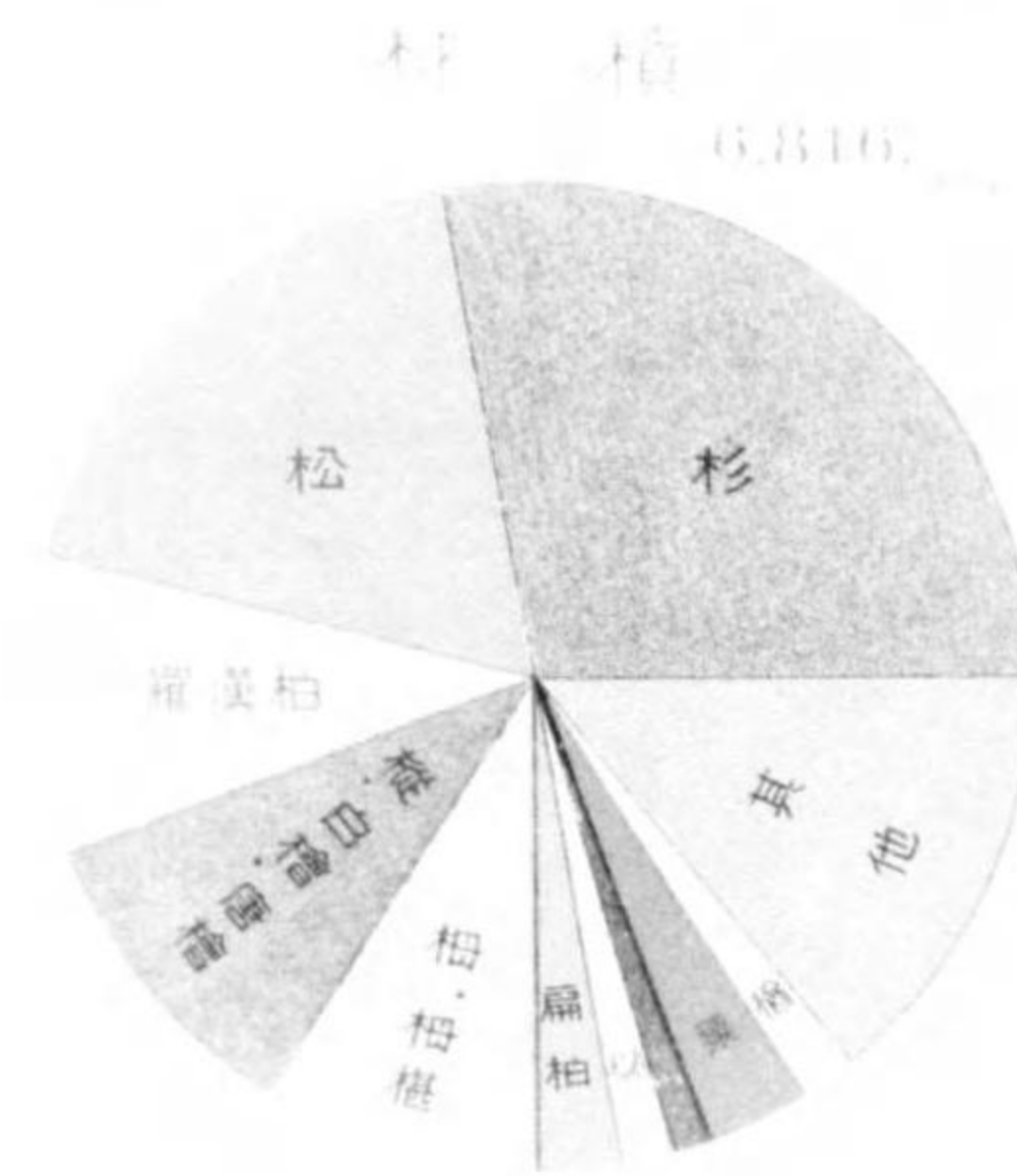


公有私有社寺有森林伐採材積及價額




國有森林伐採材積及價額


樹種別比較面積



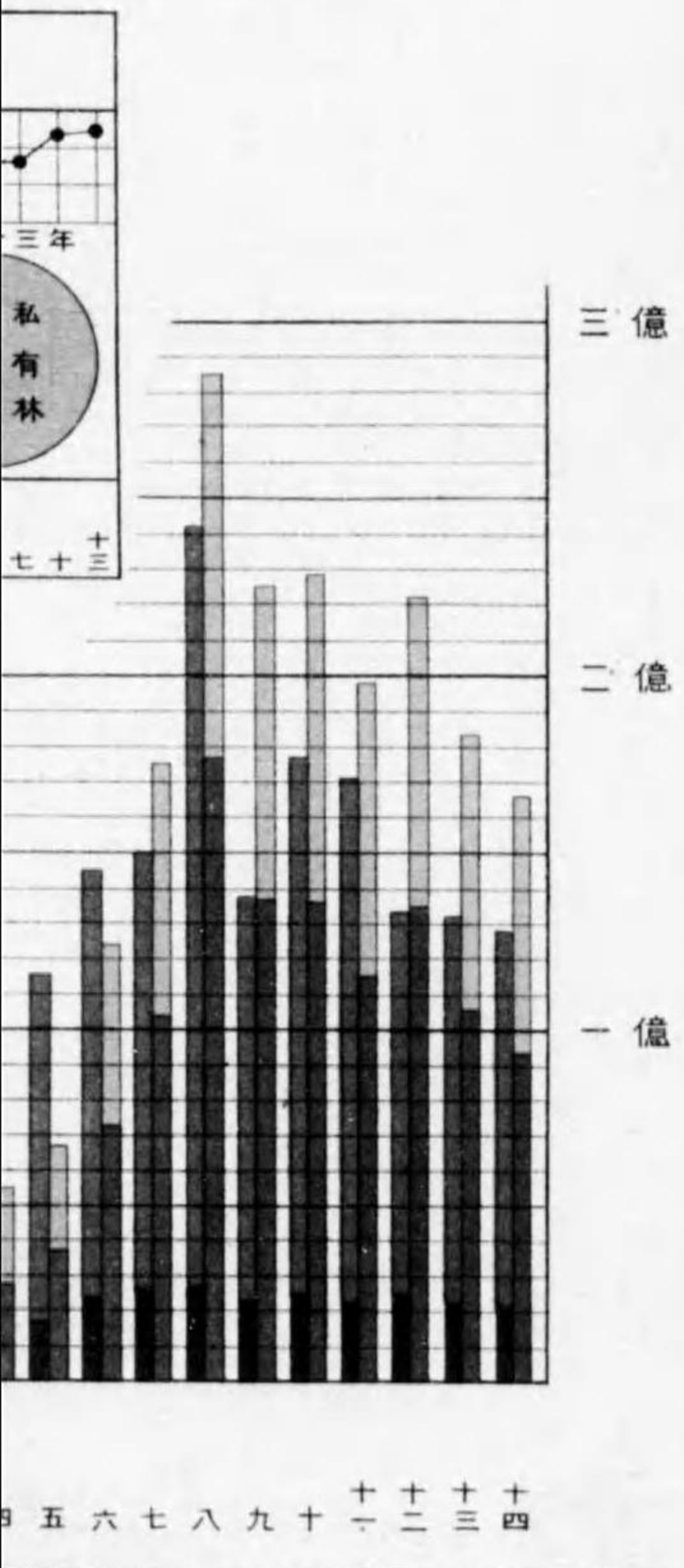

價額



國有森林伐採材積價額

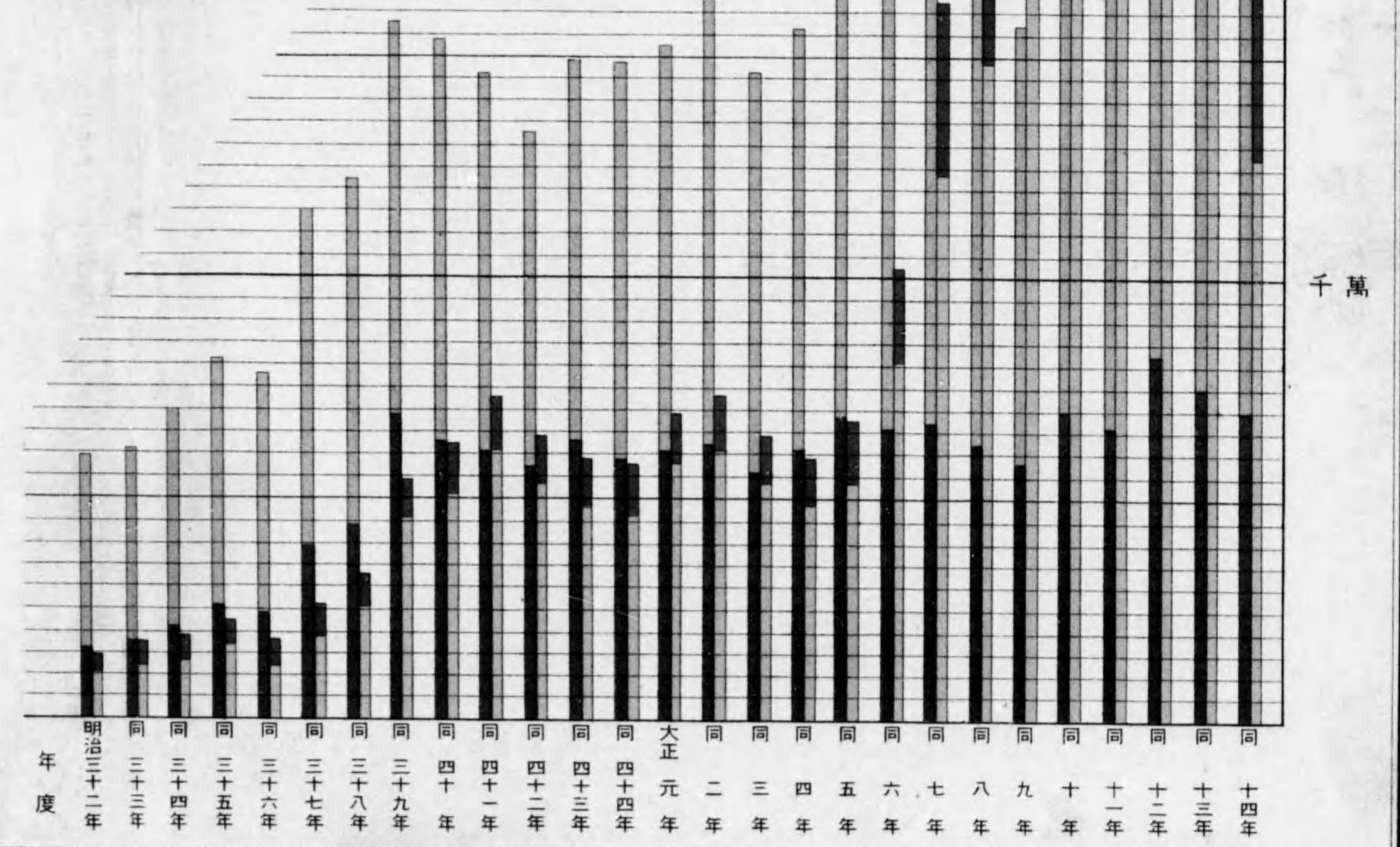
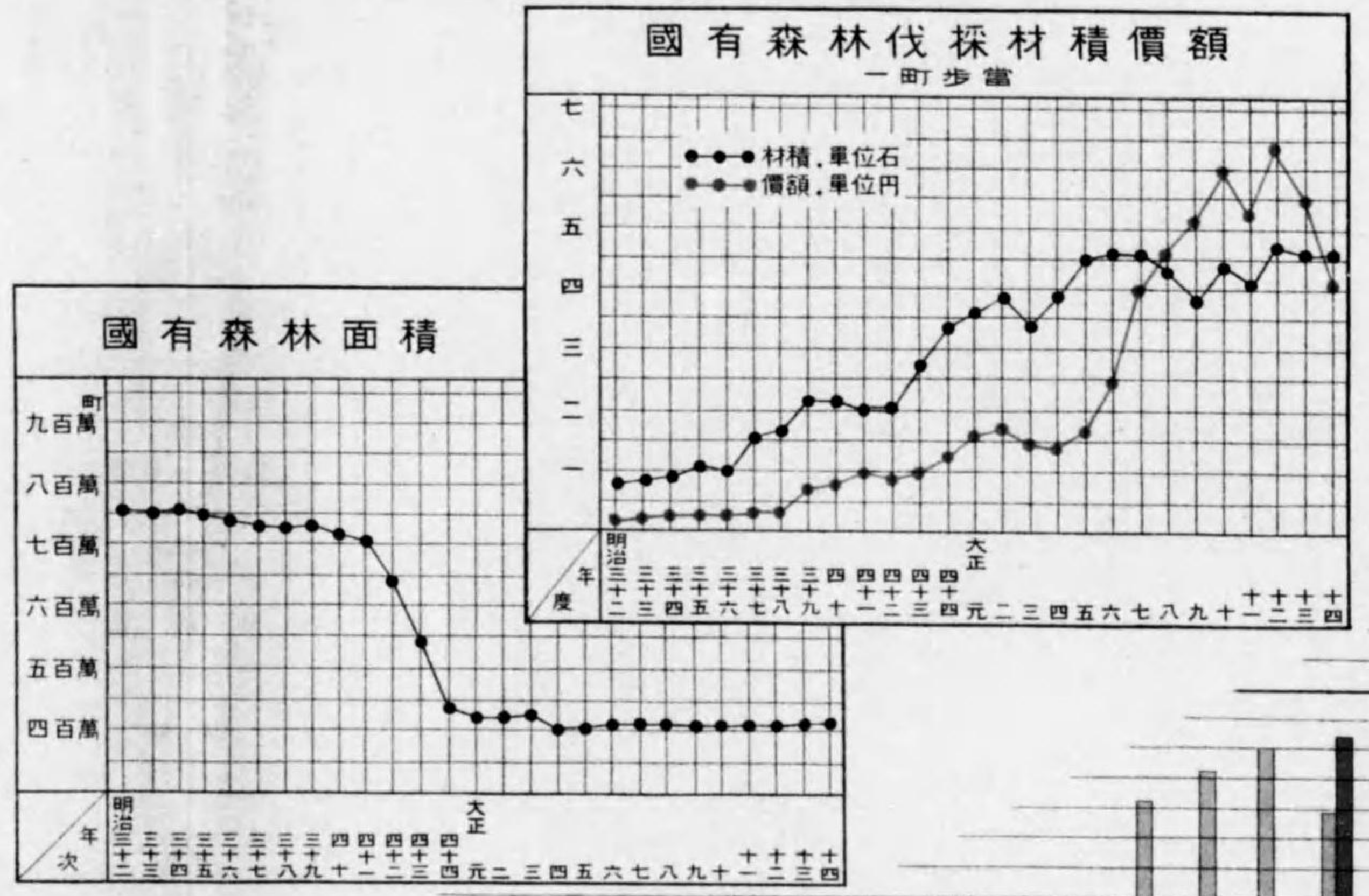



伐採材積及價額



國有森林伐採材積及價額

樹種別比較(用材)



國立國史館
林 森 園



統計表

年次	總數
1949	10,000
1950	12,000
1951	15,000
1952	18,000
1953	20,000
1954	22,000
1955	25,000
1956	28,000
1957	30,000
1958	32,000
1959	35,000
1960	38,000
1961	40,000
1962	42,000
1963	45,000
1964	48,000
1965	50,000
1966	52,000
1967	55,000
1968	58,000
1969	60,000
1970	62,000
1971	65,000
1972	68,000
1973	70,000
1974	72,000
1975	75,000
1976	78,000
1977	80,000
1978	82,000
1979	85,000
1980	88,000
1981	90,000
1982	92,000
1983	95,000
1984	98,000
1985	100,000

第一類 土地
1 國 有 林

地 方	森		林	原		野
	要存置面積	不要存置面積		要存置面積	不要存置面積	
青岩宮秋山	419,506.3725	8,709.5105	428,215.8900	365,3000	2,369.5502	2,734.8502
森手城田形	435,851.1127	2,259.7102	438,110.8229	35,5721	334.7401	370.3122
福茨柵郡馬玉	135,652.0926	1,232.2802	136,884.3728	157.0920	28.9509	186.0429
島城木馬玉	403,032.6205	2,089.7229	405,122.3504	46.0111	243.2104	289.2215
千東神新富	362,394.0606	7,964.3722	370,358.4328	713.0506	1,113.4308	1,826.4814
葉京川湯山	427,173.0311	11,541.4323	438,714.4704	11,014.8027	18,136.6807	29,151.4904
奈	55,303.1909	1,085.9815	56,389.1724	24.5223	309.6200	334.1423
石福山長岐	123,350.6207	465.6400	123,816.2607	—	4,043.6526	4,043.6526
川井梨野阜	196,427.0311	2,187.7112	198,614.7423	2.9026	1,422.2416	1,425.1512
同知重賀郡	16,464.7622	76.0926	16,540.8618	—	5.1005	5.1005
阪庫良山取	8,753.3806	51.2125	8,804.6001	0.5613	82.5506	83.1119
根山島口島	4,310.7229	111.7322	4,422.4621	3,412.5706	—	3,412.5706
香愛高福佐	—	1.7121	—	—	—	—
長熊大宮鹿	266,819.5012	455.0118	267,274.5200	0.7815	32.4528	33.2413
神	80,909.6716	27.6620	80,937.3406	—	—	—
島岡廣山德	19,990.3102	350.0918	20,340.4020	—	—	—
香愛三滋京	4,751.3906	7.9515	4,759.3421	—	—	—
大兵奈和島	—	2.3000	—	—	—	—
島岡廣山德	199,214.7016	4,650.4328	203,865.1414	36.2711	172.1818	208.4529
香愛高福佐	96,408.0015	657.7515	97,065.7600	—	0.2716	0.2716
長熊大宮鹿	—	—	—	—	—	—
神	9,209.3520	913.4118	10,122.7708	—	—	—
島岡廣山德	6,866.4410	10.5314	6,876.9724	—	—	—
香愛高福佐	3,270.3416	33.6823	3,304.0309	—	—	—
大兵奈和島	873.7917	2.4210	876.2127	0.3703	—	0.3703
島岡廣山德	25,017.3217	338.4717	25,355.8004	—	1.9617	1.9617
香愛高福佐	2,843.8106	0.1215	2,843.9321	—	—	—
大兵奈和島	11,025.3804	2.2322	11,027.6126	0.3215	—	0.3215
島岡廣山德	25,403.1822	42.2014	25,450.3906	85.9726	82.6617	168.6413
島岡廣山德	16,361.6303	22.8118	16,384.4421	—	—	—
島岡廣山德	27,740.0926	200.3705	27,940.4701	—	—	—
島岡廣山德	38,102.9600	329.7020	38,432.6620	—	0.0305	0.0305
島岡廣山德	4,632.2802	17.6021	4,649.8823	—	—	—
島岡廣山德	2,312.7103	—	2,312.7103	—	—	—
香愛高福佐	9,213.7618	67.5925	9,281.3613	—	—	—
香愛高福佐	41,696.8423	137.1802	41,834.0225	—	—	—
香愛高福佐	124,370.2503	1,124.9601	125,495.2104	—	—	—
香愛高福佐	26,957.1428	233.9218	27,191.0716	—	10.2724	10.2724
香愛高福佐	16,757.2929	843.6416	17,600.9415	—	1,627.1214	1,627.1214
長熊大宮鹿	24,988.0429	474.7317	25,462.7816	—	4.8401	4.8401
長熊大宮鹿	62,543.4409	3,377.4105	65,920.8514	285.1210	1,752.5722	2,037.7002
長熊大宮鹿	45,316.9000	414.0512	45,730.9512	60.0521	83.4525	143.5116
長熊大宮鹿	166,794.8301	1,647.9413	168,442.7714	12,585.0017	288.8711	12,873.8728
長熊大宮鹿	160,767.1123	2,284.0006	163,051.1129	12,364.2224	3,390.2807	15,754.5101
神	37,243.6813	246.1408	37,489.8221	108.6525	1,297.5107	1,406.1702
計	4,146,626.3003	56,693.5908	4,203,319.8911	41,299.2220	36,834.2726	78,133.5016
三月末日現在 大正十四年	4,140,022.7303	58,282.4925	4,198,305.2228	34,298.8106	42,130.6407	76,429.4513
大正十三年	4,131,492.8810	65,635.4627	4,197,128.3507	36,169.4727	44,890.0016	81,059.4813
大正十二年	4,130,939.1529	65,104.2012	4,196,043.3611	35,271.8623	42,417.7421	77,689.6114

面積關係
野 面 積

府 縣 別 大正十五年三月末日現在

地 方	森 林 附 屬 地		合 計	地 方
	要存置面積	不要存置面積		
青岩宮秋山	458.4926	—	458.4926	森手城田形
福茨柵郡馬玉	135.1124	—	135.1124	島城木馬玉
千東神新富	72.7620	—	72.7620	葉京川湯山
石福山長岐	423.3308	—	423.3308	川井梨野阜
靜愛三滋京	181.0809	—	181.0809	同知重賀郡
大兵奈和島	—	—	—	阪庫良山取
島岡廣山德	135.9422	—	135.9422	根山島口島
香愛高福佐	48.4526	—	48.4526	川媛知岡賀
長熊大宮鹿	95.4719	—	95.4719	崎本分崎島
神	98.3118	—	98.3118	沖
計	1,4510	—	1,4510	計
三月末日現在 大正十四年	7,2105	—	7,2105	大正十四年
大正十三年	1,6407	—	1,6407	大正十三年
大正十二年	37,9704	—	37,9704	大正十二年
青岩宮秋山	420,330.1721	11,079.0607	431,409.2328	森手城田形
福茨柵郡馬玉	436,021.8112	2,594.4503	438,616.2615	島城木馬玉
千東神新富	135,881.9606	1,261.2311	137,143.1917	葉京川湯山
石福山長岐	403,501.9624	2,332.9403	405,834.9027	川井梨野阜
靜愛三滋京	363,288.1921	9,077.8100	372,366.0021	同知重賀郡
大兵奈和島	438,323.7900	29,678.1200	468,001.9100	阪庫良山取
島岡廣山德	55,376.1728	1,395.6015	56,771.7813	根山島口島
香愛高福佐	123,446.0926	4,509.2926	127,955.3922	川媛知岡賀
長熊大宮鹿	196,528.2525	3,609.9528	200,138.2123	崎本分崎島
神	16,466.2202	81.2001	16,547.4203	沖
計	8,761.1524	133.7701	8,894.9225	計
三月末日現在 大正十四年	7,836.6804	111.7322	8,000.0000	大正十四年
大正十三年	7,724.9412	111.7322	7,836.6804	大正十三年
大正十二年	—	1.7121	1.7121	大正十二年
青岩宮秋山	266,858.2801	487.4716	267,345.7517	森手城田形
福茨柵郡馬玉	80,909.6716	27.6620	80,937.3406	島城木馬玉
千東神新富	—	—	—	葉京川湯山
石福山長岐	10,5600	—	10,5600	川井梨野阜
靜愛三滋京	8,2513	—	8,2513	同知重賀郡
大兵奈和島	96,6014	—	96,6014	阪庫良山取
島岡廣山德	19,7800	—	19,7800	根山島口島
香愛高福佐	—	—	—	川媛知岡賀
長熊大宮鹿	17,6517	—	17,6517	崎本分崎島
神	7,2315	—	7,2315	沖
計	5,7328	—	5,7328	計
三月末日現在 大正十四年	9,227.0107	913.4118	10,140.4225	大正十四年
大正十三年	6,873.6725	10.5314	6,884.2109	大正十三年
大正十二年	3,276.0814	33.6823	3,309.7707	大正十二年
青岩宮秋山	874.1620	2.4210	876.5900	森手城田形
福茨柵郡馬玉	14,3307	—	14,3307	島城木馬玉
千東神新富	7.1127	—	7.1127	葉京川湯山
石福山長岐	18,3722	—	18,3722	川井梨野阜
靜愛三滋京	22,3020	—	22,3020	同知重賀郡
大兵奈和島	13,0310	—	13,0310	阪庫良山取
島岡廣山德	7,3013	—	7,3013	根山島口島
香愛高福佐	19,7703	—	19,7703	川媛知岡賀
長熊大宮鹿	3,4708	—	3,4708	崎本分崎島
神	—	—	—	沖
計	15,5103	—	15,5103	計
三月末日現在 大正十四年	22,5616	67.5925	22,628.6521	大正十四年
大正十三年	150,2523	137.1802	150,389.4325	大正十三年
大正十二年	2,0318	1,124.9601	2,031.9601	大正十二年
青岩宮秋山	1,1808	—	1,1808	森手城田形
福茨柵郡馬玉	—	—	—	島城木馬玉
千東神新富	7,5005	—	7,5005	葉京川湯山
石福山長岐	32,6119	—	32,6119	川井梨野阜
靜愛三滋京	6,9627	—	6,9627	同知重賀郡
大兵奈和島	188,1019	—	188,1019	阪庫良山取
島岡廣山德	111,1405	—	111,1405	根山島口島
香愛高福佐	—	—	—	川媛知岡賀
長熊大宮鹿	—	—	—	崎本分崎島
神	—	—	—	沖
計	37,352.3408	1,543.6515	38,895.9923	計
三月末日現在 大正十四年	4,176,906.7712	100,413.1402	4,277,319.9114	大正十四年
大正十三年	4,170,220.1228	110,525.4713	4,280,745.6011	大正十三年
大正十二年	4,168,768.5101	107,521.9503	4,276,290.4604	大正十二年

1 國 有 林 野

營林局	森			林			原			野		
	要 存 置		不 要 存 置	計			要 存 置		不 要 存 置	計		
	箇所	面 積	箇所	面 積	箇所	面 積	箇所	面 積	箇所	面 積	箇所	面 積
青 森	2,344	972,837.3208	1,572	11,838.2009	3,916	984,725.5217	184	554.2929	1,038	2,727.5424	1,222	3,231.8423
秋 田	1,712	729,418.6314	2,594	9,291.4622	4,306	738,710.1006	210	762.7329	468	1,262.2713	678	2,025.0112
東 京	3,577	1,351,997.2910	6,536	21,705.2409	10,113	1,373,702.5319	5,210	14,492.4101	44,491	24,304.5703	49,701	38,797.0104
大 阪	2,079	373,411.0002	385	2,957.0725	2,464	376,368.0727	2	86.6714	10	84.9325	12	171.6109
高 知	643	177,593.5717	125	1,329.7328	768	178,923.3115	—	—	—	—	—	—
熊 本	2,665	541,368.4712	3,765	9,521.8605	6,430	550,890.3317	429	25,403.0707	5,468	8,454.9421	5,897	33,858.0128
合 計	13,020	4,146,626.3003	14,977	56,693.5903	27,997	4,203,319.8911	6,035	41,299.2220	51,475	36,834.2726	57,510	78,133.5016

2 國 有 森 林

營林局	要存置不 要存置別	増						計	賣拂面積
		買上面積	交換面積	組換面積	脱落地編入 面積	訂正面積	其他面積		
青 森	要存置	—	—	12.4206	1.3704	43.4918	439.2612	496.5510	752.0706
	不要存置	—	—	—	—	98.7102	1,617.7504	1,716.4606	—
秋 田	要存置	—	—	10,089.3707	7.4010	529.2828	9.6807	10,615.7422	—
	不要存置	—	—	—	—	6.9903	—	6.9903	442.3604
東 京	要存置	—	—	0.8122	—	10,434.0803	806.8015	11,241.7015	—
	不要存置	—	—	—	0.6620	4,232.2529	488.2607	4,721.1826	882.6604
大 阪	要存置	—	—	3.3908	—	37.7120	51.1710	92.2808	—
	不要存置	—	—	—	—	—	111.4509	111.4509	113.2521
高 知	要存置	—	—	—	—	112.2011	11.2205	123.4216	—
	不要存置	—	—	—	—	—	—	—	0.2120
熊 本	要存置	—	—	—	18.7206	4.0215	853.2208	875.9629	—
	不要存置	—	—	—	—	48.8501	120.9825	169.8326	873.7820
合 計	要存置	—	—	10,086.0013	27.4920	11,160.8110	2,171.3627	23,445.6810	—
	不要存置	—	—	—	0.6620	4,386.8105	2,338.4515	6,725.9310	3,064.3515

箇 所 面 積 營林局別比較 大正十五年三月末日現在

森 林 附 屬 地				合 計				營林局
要 存 置		不 要 存 置		要 存 置		不 要 存 置		
箇所	面 積	箇所	面 積	箇所	面 積	箇所	面 積	
4,904	657,7309	—	—	4,904	657,7309	7,432	974,049.3516	青 森
9,018	605,0026	—	—	9,018	605,0026	10,940	730,786.3809	秋 田
2,267	531,1327	—	—	2,267	531,1327	11,054	1,367,020.8708	東 京
1,358	174,9403	—	—	1,358	174,9403	3,439	373,672.6119	大 阪
4,577	188,3312	—	—	4,577	188,3312	5,220	177,781.9029	高 知
2,295	349,5511	—	—	2,295	349,5511	5,389	567,121.1000	熊 本
24,419	2,506.7028	—	—	24,419	2,506.7028	43,474	4,190.432.2321	合 計

増 減 異 動 共ノ一 大正十四年度

減								差引増減 (△ハ減)	營林局
交換面積	組換面積	境內編入 面積	民有下戻 面積	譲與面積	訂正面積	其他面積	計		
—	22.6220	0.4105	—	—	27.1724	1,617.7504	1,667.9623	△ 1,171.4113	青 森
—	0.6506	0.3919	—	0.1005	37.9714	109.7814	900.9804	815.4802	
—	23.2726	0.8024	—	0.1005	65.1508	1,727.5318	2,568.9427	△ 355.9311	秋 田
—	11.2116	—	—	—	24.1024	—	35.3210	10,580.4212	
—	4.7823	0.6703	—	—	2.2207	9.6807	459.7214	452.7311	東 京
—	16.0009	0.6703	—	—	26.3301	9.6807	495.0424	10,127.6901	
—	5.2024	—	—	0.2501	11,166.0529	3,540.7327	14,712.2521	△ 3,470.5506	大 阪
—	0.7624	—	—	0.2112	3,807.2528	311.0818	5,001.9826	280.8000	
—	5.9718	—	—	0.4613	14,973.3127	3,851.8215	19,714.2417	△ 3,751.3506	高 知
—	2.7623	16.7119	—	—	16.0426	111.4528	146.9906	54.7028	
—	0.5608	—	—	—	0.1800	51.1710	165.1709	53.7200	熊 本
—	3.3301	16.7119	—	—	16.2226	162.6303	312.1615	108.4228	
—	2.0606	—	—	—	—	12.5308	14.5914	108.8302	合 計
—	—	—	—	—	0.1600	11.2205	11.5925	97.2307	
—	—	—	—	—	0.1600	23.7513	26.1909	—	
—	0.3522	0.8200	—	—	232.1702	31.6302	264.9726	610.9903	
—	0.0204	—	—	—	130.8713	770.6902	1,775.3709	1,605.5313	
—	0.3726	0.8200	—	—	363.0415	802.3204	2,040.3505	994.5410	
—	44.2321	17.9424	—	0.2501	11,465.5615	5,314.1109	16,842.1110	6,603.5700	
—	6.7905	1.0622	—	0.3117	3,978.6702	1,263.6326	8,314.8327	1,588.9017	
—	51.0226	19.0116	—	0.5618	15,444.2317	6,577.7505	25,156.9507	5,014.6613	

2 國 有 原 野

營林局	要存置不 要存置別	增 七 九 毛 〇						計	賣拂面積
		買上面積	交換面積	組換面積	脫落地 編入面積	訂正面積	其他面積		
青 森	要存置				0.2608	0.5316		0.7924	178.9819
	不要存置				0.2608	1.5728	355.1204	356.7002	178.9819
秋 田	要存置				0.4702			0.4702	31.5316
	不要存置				0.4702	0.1316	0.1300	0.2916	31.5316
東 京	要存置			0.4413	14.8623	6,503.8311	3,408.8619	9,928.0106	1,505.2307
	不要存置			0.4413	10.7705	1,716.1119	430.5815	2,157.4709	1,505.2307
大 阪	要存置								0.0117
	不要存置								0.0117
高 知	要存置					0.0008		0.0008	0.1019
	不要存置					0.0008		0.0008	0.1019
熊 本	要存置				1.9524	352.5124	266.4926	620.9714	271.5010
	不要存置				1.9524	31.3307	6.7500	38.1307	271.5010
合 計	要存置			0.4413	17.5527	6,856.8821	3,675.3615	10,550.2516	1,985.3728
	不要存置			0.4413	10.7705	1,749.2418	792.5819	2,552.6012	1,985.3728

2 國 有 森 林 附 屬

營林局	要存置不 要存置別	增 七 九 毛 〇						計	賣拂面積
		買上面積	交換面積	組換面積	脫落地 編入面積	訂正面積	其他面積		
青 森	要存置	0.6810						0.6810	
	不要存置	0.6810						0.6810	
秋 田	要存置	7.3320						7.3320	
	不要存置	7.3320						7.3320	
東 京	要存置	1.3909		0.0808		2.9922	7.0221	11.5000	
	不要存置	1.3909		0.0808		2.9922	7.0221	11.5000	
大 阪	要存置	2.4020		12.7800			0.0019	15.1909	
	不要存置	2.4020		12.7800			0.0019	15.1909	
高 知	要存置	2.2125					13.5719	15.7914	
	不要存置	2.2125					13.5719	15.7914	
熊 本	要存置	7.1100		0.0328				7.1428	
	不要存置	7.1100		0.0328				7.1428	
合 計	要存置	21.1424		12.9006		2.9922	20.6029	57.6521	
	不要存置	21.1424		12.9006		2.9922	20.6029	57.6521	

增 減 異 動 其ノ二 大正十四年度

減 七 九 毛 〇	減 七 九 毛 〇							差引増減 (△ハ減)	營林局			
	交換面積	組換面積	境內編入 面積	民有下換 面積	讓與面積	訂正面積	其他面積					
							2.2827	634.6002	636.8829	△ 686.0905	青 森	
		2.4529					39.5915	219.0403	137.6529	△ 137.6529		
		2.4529					41.8812	684.6002	905.9302	△ 548.4306	秋 田	
							0.1703	0.1300	0.3003	0.1829		
							2.0115		1.7620	35.3121	△ 35.0205	東 京
							2.0115	0.1300	1.9323	35.6124	△ 34.8506	
							1,784.1809	910.0006	2,694.1815	7,233.8221	大 阪	
		15.6614					5,248.0917	243.8202	7,012.8110	△ 4,855.3401		
		15.6614					7,032.9726	1,153.8208	9,706.9925	2,378.4820	高 知	
										0.0117		△ 0.0117
										0.0117	△ 0.0117	熊 本
										0.1019	△ 0.1011	
										0.1019	△ 0.1011	合 計
		0.3915						133.0700	138.4615	452.5029		
								43.6707	266.4926	581.6713	△ 543.5406	
		0.3915						43.6707	434.5626	750.1328	△ 91.0307	
											7,030.4114	合 計
							1,786.6409	1,762.8008	3,549.8402	△ 5,296.3611		
							20.1328	510.3128	7,848.9623	1,704.0503		
		20.5313					7,119.7708	2,273.1206	11,338.8025	1,704.0503		

地 增 減 異 動 其ノ三 大正十四年度

減 七 九 毛 〇	減 七 九 毛 〇							差引増減 (△ハ減)	營林局		
	交換面積	組換面積	境內編入 面積	民有下換 面積	讓與面積	訂正面積	其他面積				
							0.0305		0.0305	0.6505	青 森
		0.0305							0.0305	0.6505	
									0.0502	7.2818	秋 田
									0.0502	7.2818	
									0.0607		東 京
								135.8924	135.9601	△ 124.4601	
								135.8924	135.9601	△ 124.4601	大 阪
									0.0206	15.1703	
									0.0206	15.1703	高 知
									0.0206	15.1703	
									0.1102	15.6802	熊 本
								0.0010	0.1112	15.6302	
									0.1102	15.6302	合 計
										7.1428	
										7.1428	合 計
							0.2722	135.8924	136.1726	△ 78.5205	
							0.2722	135.8924	136.1726	△ 78.5205	

2 國有森林原野及森

營林局	要存置不 要存置別	増 七 ル モ ノ						計	賣拂面積
		買上面積	交換面積	組換面積	脱落地 編入面積	訂正面積	其他面積		
青 森	要存置	0.6810	—	12.4206	1.6312	44.0304	439.2612	493.0314	—
	不要存置	—	—	—	—	100.2900	1,972.8708	2,073.1608	929.0525
	計	0.6810	—	12.4206	1.6312	144.3204	2,412.1320	2,571.1922	929.0525
秋 田	要存置	7.3320	—	10,069.3707	7.8712	529.2328	9.6807	10,623.5514	—
	不要存置	—	—	—	—	7.1519	0.1300	7.2819	473.8920
	計	7.3320	—	10,069.3707	7.8712	536.4417	9.8107	10,630.8403	473.8920
東 京	要存置	1.3909	—	1.3413	14.8623	16,940.9111	4,222.6925	21,181.2121	—
	不要存置	—	—	—	11.4325	5,948.3718	918.8422	6,878.6605	2,387.8911
	計	1.3909	—	1.3413	26.3018	22,889.2829	5,141.5417	28,059.8726	2,387.8911
大 阪	要存置	2.4020	—	16.1708	—	37.7120	51.1729	107.4717	—
	不要存置	—	—	—	—	—	111.4509	111.4509	113.2708
	計	2.4020	—	16.1708	—	37.7120	162.6308	218.9226	113.2708
高 知	要存置	2.2125	—	—	—	112.2011	24.7924	139.2200	—
	不要存置	—	—	—	—	0.0008	—	0.0008	0.3209
	計	2.2125	—	—	—	112.2019	24.7924	139.2208	0.3209
熊 本	要存置	7.1100	—	0.0328	20.6800	356.5409	1,119.7204	1,504.0911	—
	不要存置	—	—	—	—	80.2308	127.7325	207.9703	1,145.2900
	計	7.1100	—	0.0328	20.6800	436.7717	1,247.4529	1,712.0614	1,145.2900
合 計	要存置	21.1424	—	10,099.3502	45.0517	18,020.6923	5,867.3411	34,053.5917	—
	不要存置	—	—	—	11.4325	6,136.0523	3,131.0404	9,278.5322	5,049.7313
	計	21.1424	—	10,099.3502	56.4912	24,156.7516	8,998.3815	43,332.1309	5,049.7313

1. 訂正欄ニハ實測面積又ハ見込面積ニ更正セル爲メ増減セルモノ並ニ重複掲上シアルモノノ削除セルモノ等ヲ掲上ス
2. 其他欄ニハ要存置林野ト不要存置林野トノ變更ニ係ルモノ及森林原野森林附屬地ノ相互變更セルモノ並ニ賣拂契約解

林附屬地増減異動 其ノ四 (總括) 大正十四年度

減 七 ル モ ノ								差引増減 (△ハ減)	營林局
交換面積	組換面積	境 内 編入面積	民 有 下戻面積	讓與面積	訂正面積	其他面積	計		
—	22.6525	0.4105	—	—	29.4621	2,302.3506	2,354.8827	△ 1,858.8513	青 森
—	3.1105	0.3919	—	0.1005	77.5629	109.7814	1,120.0207	△ 953.1401	
—	25.7700	0.8024	—	0.1005	107.0320	2,412.1320	3,474.9104	△ 903.7112	
—	11.2618	—	—	—	24.2727	0.1300	35.6715	10,587.8729	秋 田
—	6.8008	0.6703	—	—	3.9327	9.6807	495.0405	△ 487.7516	
—	18.0626	0.6703	—	—	28.2624	9.8107	530.7120	10,100.1213	
—	5.2701	—	—	0.2501	13,950.2408	4,586.6327	17,542.4007	3,638.8114	東 京
—	16.4308	—	—	0.2112	9,055.3515	554.9020	12,014.8006	△ 5,136.1401	
—	21.7009	—	—	0.4613	22,005.5923	5,141.5417	29,557.2013	△ 1,497.3217	
—	2.7829	16.7119	—	—	16.0426	111.4528	147.0112	△ 39.5325	大 阪
—	0.5608	—	—	—	0.1800	51.1710	165.1826	△ 53.7317	
—	3.3507	16.7119	—	—	16.2226	162.6308	312.2008	△ 93.2712	
—	2.1708	—	—	—	0.0010	12.5308	14.7026	124.5104	高 知
—	—	—	—	—	0.1600	11.2205	11.7014	△ 11.7006	
—	2.1708	—	—	—	0.1610	23.7513	26.4110	112.8028	
—	0.7507	0.8200	—	—	232.1702	199.7002	433.4411	1,070.6500	熊 本
—	0.0204	—	—	—	174.5420	1,037.1828	2,357.0422	△ 2,149.0719	
—	0.7711	0.8200	—	—	406.7122	1,236.8900	2,790.4903	△ 1,078.4219	
—	44.9028	17.9424	—	0.2501	13,252.2104	7,212.8111	20,528.1308	13,525.4609	合 計
—	26.9303	1.0622	—	0.3117	9,311.8001	1,773.9524	16,163.8020	△ 6,885.2628	
—	71.8401	19.0116	—	0.5618	22,564.0105	8,986.7705	36,691.9328	6,640.1911	

除ノ爲メ復歸セルモノ等ヲ掲上ス

3 要存置國有林野利用未利用面積

府縣別

大正十五年
三月末日現在

地 方	事業區數 (團地數)	利 用 林 野 面 積					未利用林野 面 積	合 計	
		施 業 地	施業制限地	準 制 施 業 地	除 地	計			
青 森	(1)	32	289,974.4	19,324.1	62,321.6	33,526.5	405,146.6	15,183.6	420,330.2
岩 手	(2)	21	259,483.1	11,160.3	47,719.5	102,092.4	420,435.3	15,586.7	436,022.0
宮 城	(3)	8	93,378.3	11,391.9	16,572.5	9,539.4	135,882.1	—	135,882.1
秋 田	(4)	46	255,734.8	42,543.8	65,591.5	23,250.6	387,120.7	16,381.3	403,502.0
山 形	(5)	14	170,156.5	106,603.7	19,440.9	24,137.2	320,338.3	42,949.8	363,288.1
福 天	(6)	24	284,478.3	32,104.6	76,070.8	33,901.4	426,555.1	11,768.7	438,323.8
新 潟	(7)	6	42,798.7	4,033.2	1,362.7	7,181.6	55,376.2	—	55,376.2
島 根	(8)	7	58,275.5	43,547.3	12,163.9	9,459.4	123,446.1	—	123,446.1
木 州	(9)	8	120,672.1	9,825.3	16,940.0	31,051.0	178,488.4	13,040.0	196,528.4
馬 場	(10)	1	2,236.6	4,770.8	2,800.3	116.4	9,924.1	6,542.1	16,466.2
千 葉	(11)	2	5,747.6	1,728.7	523.4	756.5	8,761.2	—	8,761.2
東 京	(12)	—	1,587.3	9.3	2,039.9	4,088.4	7,724.9	—	7,724.9
神 奈 川	(13)	11	121,214.7	64,099.3	46,355.0	16,277.1	247,946.1	18,912.2	266,858.3
新 富 山	(14)	2	3,903.9	34,889.9	1,235.1	34,369.8	74,398.7	6,510.6	80,909.3
石 川	(15)	2	5,236.1	7,608.7	36.6	7,058.9	19,990.3	—	19,990.3
福 山	(16)	1	3,527.3	1,064.1	39.2	120.6	4,751.2	—	4,751.2
山 梨	(17)	10	111,108.1	23,987.1	55,414.1	32,804.1	193,312.4	6,034.1	199,347.5
長 野	(18)	4	31,200.3	37,532.5	7,814.7	19,860.1	96,407.6	—	96,407.6
岐 阜	(19)	—	—	—	—	—	—	—	—
靜 岡	(20)	3	5,259.6	3,767.0	—	182.6	9,209.2	—	9,209.2
愛 知	(21)	2	2,432.1	4,330.2	12.7	91.2	6,866.2	—	6,866.2
滋 賀	(22)	1	1,159.7	2,020.6	8.1	81.7	3,270.1	—	3,270.1
大 阪	(23)	—	78.8	791.1	—	3.8	873.7	—	873.7
兵 庫	(24)	4	18,109.7	5,172.1	1,170.7	564.2	25,016.7	—	25,016.7
和 歌 山	(25)	2	1,212.8	1,517.0	64.5	49.3	2,843.6	—	2,843.6
鳥 取	(26)	2	6,373.1	3,083.4	1,129.1	444.4	11,030.0	—	11,030.0
島 根	(27)	1	21,268.2	2,409.5	257.1	1,473.2	25,408.0	—	25,408.0
山 口	(28)	2	16,218.9	38.1	25.6	78.5	16,361.1	—	16,361.1
廣 島	(29)	4	23,784.4	3,191.2	419.6	344.5	27,739.7	—	27,739.7
德 島	(30)	7	31,037.4	3,732.4	2,855.0	469.6	38,094.4	—	38,094.4
香 川	(31)	—	4,035.9	225.0	240.3	130.8	4,632.0	—	4,632.0
愛 媛	(32)	—	1,839.7	—	—	473.0	2,312.7	—	2,312.7
高 知	(33)	1	6,704.9	2,140.2	124.1	250.5	9,219.7	—	9,219.7
福 岡	(34)	5	30,185.2	1,654.6	650.1	8,935.0	41,434.9	—	41,434.9
北 九 州	(35)	17	99,388.5	16,637.8	2,632.0	5,737.2	124,395.5	—	124,395.5
大 分	(36)	5	18,876.6	7,481.4	334.0	264.8	26,956.8	—	26,956.8
佐 賀	(37)	4	14,359.2	1,948.4	—	449.6	16,757.2	—	16,757.2
長 崎	(38)	6	15,463.5	7,341.9	875.7	1,306.8	24,987.9	—	24,987.9
熊 本	(39)	10	50,188.6	4,678.2	769.7	1,694.9	57,331.4	5,211.7	62,543.1
大 宮	(40)	7	38,135.4	1,088.9	4,974.1	1,178.3	45,376.7	—	45,376.7
鹿 兒 島	(41)	18	124,544.4	27,830.5	13,601.2	14,403.1	179,379.2	—	179,379.2
沖 繩	(42)	16	135,035.1	16,326.8	11,347.4	10,421.3	173,130.6	—	173,130.6
計	(300)	316	2,564,155.8	573,744.8	444,937.7	443,147.6	4,025,985.9	163,120.8	4,189,106.7
三月末日現在	(246)	319	2,550,009.4	559,516.3	446,245.6	430,952.1	3,986,723.4	188,937.3	4,175,660.7
大正十四年	(88)	319	2,556,303.2	550,055.8	440,862.1	413,294.9	3,960,516.0	209,017.3	4,169,533.3

第一表國有林野面積表中ノ要存置面積ト相違セルハ本表ノモノハ施業案ニ依リ調査セルモノニシテ同案ニ於テハ實測面積ノ訂正及讓與相換並ニ要存置林野ト不要存置林野トノ變更等異動セルモノニシテ未ダ更正ナリセサルモノアルニ因ル

3 要存置國有林野利用未利用面積 營林局別比較

大正十五年
三月末日現在

營 林 局	事業區數 (團地數)	利 用 林 野 面 積					未利用林野 面 積	合 計	
		施 業 地	施業制限地	準施業制限地	除 地	計			
青 森	(60)	60	629,363.1	41,869.1	127,683.3	144,363.8	943,279.3	30,770.3	974,049.6
秋 田	(166)	60	430,229.7	149,002.3	82,408.2	47,306.3	708,946.5	21,839.9	730,786.4
東 京	(70)	70	762,233.2	184,258.0	185,229.6	136,511.9	1,268,232.7	98,788.3	1,367,021.0
大 阪	(63)	37	174,888.2	111,372.8	15,308.3	65,323.2	366,892.5	6,510.6	373,403.1
高 知	(1)	23	138,118.3	20,442.6	3,403.2	15,395.7	177,362.8	—	177,362.8
熊 本	(70)	66	429,323.3	66,800.0	30,902.1	34,246.7	561,272.1	5,211.7	566,483.8
總 計	(300)	316	2,564,155.8	573,744.8	444,937.7	443,147.6	4,025,985.9	163,120.8	4,189,106.7

4 國 有 林 野

地 方	立					
	針 葉 樹 林			闊 葉 樹 林		
	要 存 置 面 積	不 要 存 置 面 積	計	要 存 置 面 積	不 要 存 置 面 積	計
青 岩 宮 秋 山	87,904.0	551.0	88,455.0	217,606.2	641.0	218,247.2
森 手 城 田 形	47,981.5	324.2	48,305.7	253,862.3	794.7	254,657.0
福 茨 柳 群 埤	16,006.9	290.2	16,297.1	108,441.7	405.9	108,847.6
島 城 木 馬 玉	66,867.5	0.9	66,868.4	226,048.9	277.9	226,326.8
千 東 神 新 宮	17,498.9	52.9	17,551.8	279,387.1	1,713.6	281,100.7
奈 京 川 湯 山	45,762.1	1,143.0	46,905.1	193,697.2	5,509.4	199,206.6
石 福 山 長 岐	24,550.3	479.4	25,029.7	13,958.6	317.6	14,276.2
靜 愛 三 滋 京	14,909.0	49.0	14,958.0	49,837.9	238.9	50,076.8
大 兵 奈 和 島	40,858.9	544.1	41,403.0	80,087.0	591.3	80,678.3
島 岡 廣 山 德	2,116.3	17.6	2,133.9	502.3	3.7	506.0
香 愛 高 福 佐	2,820.2	20.8	2,841.0	1,844.9	13.4	1,858.3
長 熊 大 宮 鹿	151.5	37.0	188.5	6,079.0	74.7	6,153.7
大 正 十 三 年 末 現 在	13,286.4	45.7	13,332.1	192,736.9	259.8	192,996.7
大 正 十 二 年 末 現 在	3,899.0	—	3,899.0	39,670.9	27.7	39,698.6
沖 繩	948.1	372.9	1,321.0	9,869.9	—	9,869.9
計	1,088.9	3.8	1,092.7	2,329.2	—	2,329.2
大 正 十 三 年 末 現 在	44,708.6	1,138.2	45,846.8	57,796.8	1,683.8	59,480.6
大 正 十 二 年 末 現 在	12,658.2	201.3	12,859.5	45,704.1	267.2	45,971.3
大 正 十 三 年 末 現 在	6,817.9	42.1	6,860.0	148.0	—	148.0
大 正 十 二 年 末 現 在	5,827.0	3.2	5,830.2	421.6	—	421.6
大 正 十 三 年 末 現 在	1,947.6	—	1,947.6	532.1	—	532.1
大 正 十 二 年 末 現 在	—	—	—	—	—	—
大 正 十 三 年 末 現 在	534.6	1.5	536.1	171.4	—	171.4
大 正 十 二 年 末 現 在	10,773.5	63.4	10,836.9	6,440.2	—	6,440.2
大 正 十 三 年 末 現 在	1,154.0	0.5	1,154.5	591.1	—	591.1
大 正 十 二 年 末 現 在	7,154.7	4.7	7,159.4	171.3	—	171.3
大 正 十 三 年 末 現 在	5,203.4	3.0	5,206.4	15,737.7	0.1	15,737.8
大 正 十 二 年 末 現 在	—	—	—	—	—	—
大 正 十 三 年 末 現 在	4,177.2	0.2	4,177.4	4,396.1	—	4,396.1
大 正 十 二 年 末 現 在	16,490.7	65.6	16,556.3	6,376.3	—	6,376.3
大 正 十 三 年 末 現 在	24,580.2	174.1	24,754.3	5,167.2	8.8	5,176.0
大 正 十 二 年 末 現 在	1,658.1	0.1	1,658.2	62.5	—	62.5
大 正 十 三 年 末 現 在	42.6	—	42.6	—	—	—
大 正 十 二 年 末 現 在	—	—	—	—	—	—
大 正 十 三 年 末 現 在	4,362.9	67.6	4,430.5	12.1	—	12.1
大 正 十 二 年 末 現 在	7,210.3	—	7,210.3	2,237.9	—	2,237.9
大 正 十 三 年 末 現 在	23,853.5	29.8	23,883.3	8,939.6	49.2	8,988.8
大 正 十 二 年 末 現 在	10,095.6	102.6	10,198.2	10,925.7	53.3	10,979.0
大 正 十 三 年 末 現 在	7,512.9	11.1	7,524.0	3,949.8	176.8	4,126.6
大 正 十 二 年 末 現 在	—	—	—	—	—	—
大 正 十 三 年 末 現 在	4,937.7	180.3	5,118.0	4,409.7	23.9	4,433.6
大 正 十 二 年 末 現 在	20,418.0	190.5	20,608.5	5,156.8	538.1	5,694.9
大 正 十 三 年 末 現 在	13,192.6	12.8	13,205.4	11,146.2	1.3	11,147.5
大 正 十 二 年 末 現 在	47,490.2	91.7	47,581.9	48,094.5	12.5	48,107.0
大 正 十 三 年 末 現 在	31,116.3	235.3	31,351.6	73,476.9	298.9	73,775.8
大 正 十 二 年 末 現 在	—	—	—	—	—	—
大 正 十 三 年 末 現 在	158.4	1.7	160.1	30,353.7	13.7	30,367.4
大 正 十 二 年 末 現 在	—	—	—	—	—	—
大 正 十 三 年 末 現 在	701,326.2	6,553.8	707,880.0	2,018,379.3	13,987.2	2,032,366.5
大 正 十 二 年 末 現 在	—	—	—	—	—	—
大 正 十 三 年 末 現 在	684,924.0	6,632.9	691,556.9	2,035,190.0	14,114.5	2,049,304.5
大 正 十 二 年 末 現 在	673,547.0	7,639.2	681,186.2	2,063,279.5	16,335.5	2,079,615.0

林 相 別 面 積 府 縣 別 大 正 十 四 年 十 二 月 末 現 在

地 方	木					
	針 闊 混 淆 樹 林			竹		
	要 存 置 面 積	不 要 存 置 面 積	計	要 存 置 面 積	不 要 存 置 面 積	計
青 岩 宮 秋 山	74,876.7	1,745.6	76,622.3	—	—	—
森 手 城 田 形	19,790.4	623.6	20,414.0	2.5	—	2.5
福 茨 柳 群 埤	1,219.7	89.1	1,308.8	5.2	—	5.2
島 城 木 馬 玉	83,716.0	9.1	83,725.1	1.4	—	1.4
千 東 神 新 宮	30,687.2	70.3	30,757.5	0.1	—	0.1
奈 京 川 湯 山	157,389.9	4,032.9	161,422.8	—	—	—
石 福 山 長 岐	4,515.1	288.5	4,803.6	7.4	—	7.4
靜 愛 三 滋 京	45,459.6	149.2	45,608.8	—	—	—
大 兵 奈 和 島	50,630.7	905.7	51,536.4	—	—	—
島 岡 廣 山 德	13,615.9	54.8	13,670.7	0.1	—	0.1
香 愛 高 福 佐	2,079.2	16.9	2,096.1	—	—	—
長 熊 大 宮 鹿	22.2	—	22.2	—	—	—
大 正 十 三 年 末 現 在	34,377.3	149.5	34,526.8	—	—	—
大 正 十 二 年 末 現 在	4,654.2	—	4,654.2	—	—	—
沖 繩	2,161.7	—	2,161.7	—	—	—
計	612.2	0.5	612.7	—	—	—
大 正 十 三 年 末 現 在	68,470.0	1,825.8	70,295.8	—	—	—
大 正 十 二 年 末 現 在	18,478.8	511.4	18,990.2	—	—	—
大 正 十 三 年 末 現 在	—	—	—	—	—	—
大 正 十 二 年 末 現 在	594.7	—	594.7	3.5	—	3.5
大 正 十 三 年 末 現 在	216.9	—	216.9	7.2	—	7.2
大 正 十 二 年 末 現 在	639.8	4.0	643.8	18.4	—	18.4
大 正 十 三 年 末 現 在	—	—	—	—	—	—
大 正 十 二 年 末 現 在	158.3	—	158.3	0.2	—	0.2
大 正 十 三 年 末 現 在	7,207.9	63.6	7,271.5	12.2	—	12.2
大 正 十 二 年 末 現 在	999.9	—	999.9	10.6	—	10.6
大 正 十 三 年 末 現 在	3,234.7	—	3,234.7	—	—	—
大 正 十 二 年 末 現 在	1,356.8	—	1,356.8	0.1	—	0.1
大 正 十 三 年 末 現 在	7,676.7	4.9	7,681.6	12.4	—	12.4
大 正 十 二 年 末 現 在	4,410.4	25.6	4,436.0	10.2	—	10.2
大 正 十 三 年 末 現 在	7,935.7	42.3	7,978.0	3.5	—	3.5
大 正 十 二 年 末 現 在	2,794.4	2.5	2,796.9	3.4	—	3.4
大 正 十 三 年 末 現 在	1,797.2	—	1,797.2	—	—	—
大 正 十 二 年 末 現 在	—	—	—	—	—	—
大 正 十 三 年 末 現 在	3,616.6	—	3,616.6	5.7	—	5.7
大 正 十 二 年 末 現 在	22,941.9	—	22,941.9	3.2	—	3.2
大 正 十 三 年 末 現 在	85,813.8	1,044.7	86,858.5	0.4	—	0.4
大 正 十 二 年 末 現 在	5,445.9	60.3	5,506.2	102.6	4.8	107.4
大 正 十 三 年 末 現 在	4,583.6	110.4	4,694.0	73.4	—	73.4
大 正 十 二 年 末 現 在	—	—	—	—	—	—
大 正 十 三 年 末 現 在	11,712.7	207.1	11,919.8	18.6	—	18.6
大 正 十 二 年 末 現 在	33,806.5	3,230.4	37,036.9	66.0	3.0	69.0
大 正 十 三 年 末 現 在	17,052.8	268.7	17,321.5	46.8	—	46.8
大 正 十 二 年 末 現 在	53,400.4	1,030.1	54,430.5	107.8	—	107.8
大 正 十 三 年 末 現 在	53,215.7	1,729.1	54,944.8	8.4	—	8.4
大 正 十 二 年 末 現 在	—	—	—	—	—	—
大 正 十 三 年 末 現 在	870.9	2.5	873.4	—	—	—
大 正 十 二 年 末 現 在	—	—	—	—	—	—
大 正 十 三 年 末 現 在	944,241.0	18,299.1	962,540.1	531.3	7.8	539.1
大 正 十 二 年 末 現 在	—	—	—	—	—	—
大 正 十 三 年 末 現 在	929,869.9	17,801.4	947,671.3	521.6	27.9	549.5
大 正 十 二 年 末 現 在	930,441.3	16,669.0	947,110.3	508.1	20.3	528.4

4 國 有 林 野

地 方	立 木 地					
	其		他		計	
	要存置面積	不要存置面積	計	要存置面積	不要存置面積	計
青岩宮秋山	29,063.8	2,339.6	31,403.4	409,450.7	5,277.2	414,727.9
森手城田形	109,397.4	944.1	110,341.5	431,034.1	2,686.6	433,720.7
福茨柵郡埼	5,664.3	289.1	5,953.4	131,337.8	1,074.3	132,412.1
鳥城木馬玉	23,529.1	65.7	23,594.8	400,162.9	353.6	400,516.5
千東神新宮	20,593.7	5,477.1	26,070.8	348,167.0	7,313.9	355,480.9
奈 葉京川湯山	26,967.6	672.4	27,640.0	423,816.8	11,357.7	435,174.5
石福山長岐	5,621.9	—	5,621.9	48,653.3	1,085.5	49,738.8
靜愛三滋京	6,208.4	35.1	6,243.5	116,414.9	462.2	116,877.1
大兵奈和鳥	14,958.1	—	14,958.1	186,534.7	2,041.1	188,575.8
阪庫良山取	62.4	—	62.4	16,297.0	76.1	16,373.1
島岡廣山德	841.1	—	841.1	7,585.4	51.1	7,636.5
香愛高福佐	1,472.2	—	1,472.2	7,724.9	111.7	7,836.6
長熊大宮鹿	12,804.2	—	12,804.2	253,204.8	455.0	253,659.8
兒 崎本分崎島	32,685.6	—	32,685.6	80,909.7	27.7	80,937.4
沖 細	6,939.7	17.3	6,957.0	19,919.4	390.2	20,309.6
計	120.6	3.6	124.2	4,750.9	7.9	4,758.8
大正十三年末現在	22,479.6	—	22,479.6	193,455.0	4,647.8	198,102.8
十二年末現在	19,570.1	457.9	20,028.0	93,411.2	1,437.8	97,849.0
	—	—	—	—	—	—
	202.4	842.7	1,045.1	7,766.5	884.8	8,651.3
	79.0	7.3	86.3	6,551.7	10.5	6,562.2
	104.1	26.9	131.0	3,242.0	30.9	3,272.9
	7.8	2.1	9.9	872.3	3.6	875.9
	574.5	175.9	750.4	25,008.3	302.9	25,311.2
	59.5	—	59.5	2,815.1	0.5	2,815.6
	1,265.5	0.8	1,266.3	11,826.2	5.5	11,831.7
	2,667.2	48.5	2,715.7	24,965.2	51.6	25,016.8
	83.2	16.5	99.7	16,345.6	21.6	16,367.2
	290.5	104.5	395.0	27,573.1	195.7	27,773.8
	442.3	23.2	465.5	38,128.9	248.4	38,377.3
	116.3	18.0	134.3	4,634.7	20.6	4,655.3
	473.0	—	473.0	2,312.8	—	2,312.8
	246.9	—	246.9	8,244.2	67.6	8,311.8
	2,519.5	—	2,519.5	34,912.8	—	34,912.8
	5,610.8	—	5,610.8	124,218.1	1,123.7	125,341.8
	255.2	27.9	283.1	26,825.0	248.9	27,073.9
	445.7	49.6	495.3	16,565.4	347.9	16,913.3
	3,301.3	85.6	3,386.9	24,880.0	496.9	25,376.9
	1,395.6	372.6	1,768.2	60,842.9	4,334.6	65,177.5
	1,152.9	4.1	1,157.0	42,591.3	286.9	42,878.2
	15,515.9	348.4	15,864.3	164,608.8	1,482.7	166,091.5
	8,554.8	667.4	9,222.2	166,372.1	2,930.7	169,302.8
	—	111.3	111.3	31,333.0	129.2	31,512.2
計	384,843.7	13,235.2	398,078.9	4,049,321.5	52,083.1	4,101,404.6
大正十三年末現在	384,071.3	16,951.4	401,022.7	4,034,576.8	55,528.1	4,090,104.9
十二年末現在	356,705.1	20,678.1	377,383.2	4,024,481.0	61,342.1	4,085,823.1

林 相 別 面 積 (續)

無 立 木 地			合 計			地 方
要存置面積	不要存置面積	計	要存置面積	不要存置面積	計	
2,178.0	2,392.5	4,570.5	411,628.7	7,669.7	419,298.4	青岩宮秋山
4,952.3	237.5	5,189.8	435,986.4	2,924.1	438,910.5	森手城田形
3,265.9	169.6	3,435.5	134,603.7	1,243.9	135,847.6	福茨柵郡埼
2,959.8	1,977.5	4,937.3	403,122.7	2,331.1	405,453.8	鳥城木馬玉
4,116.7	1,703.7	5,820.4	352,283.7	9,017.6	361,301.3	千東神新宮
13,433.2	18,136.7	31,569.9	437,250.0	29,494.4	466,744.4	奈 葉京川湯山
3,732.5	309.6	4,042.1	52,385.8	1,395.1	53,780.9	石福山長岐
5,631.5	4,043.7	9,675.2	122,046.4	4,505.9	126,552.3	靜愛三滋京
8,207.3	1,422.2	9,629.5	194,742.0	3,463.3	198,205.3	大兵奈和鳥
4.2	5.1	9.3	16,301.2	81.2	16,382.4	阪庫良山取
—	82.6	82.6	7,585.4	133.7	7,719.1	島岡廣山德
—	—	—	7,724.9	111.7	7,836.6	香愛高福佐
—	1.7	1.7	—	1.7	1.7	長熊大宮鹿
13,631.7	32.5	13,664.2	266,836.5	487.5	267,324.0	兒 崎本分崎島
—	—	—	80,909.7	27.7	80,937.4	沖 細
—	—	—	19,919.4	390.2	20,309.6	計
—	—	—	4,750.9	7.9	4,758.8	大正十三年末現在
—	2.3	2.3	—	2.3	2.3	十二年末現在
2,967.4	172.2	3,139.6	196,432.4	4,820.0	201,242.4	
—	30.2	30.2	96,411.2	1,468.0	97,879.2	
—	—	—	—	—	—	
5.2	—	5.2	7,771.7	884.8	8,656.5	
136.7	—	136.7	6,688.4	10.5	6,698.9	
38.9	—	38.9	3,280.9	30.9	3,311.8	
—	—	—	872.3	3.6	875.9	
5.1	24.0	29.1	25,013.4	326.9	25,340.3	
3.5	—	3.5	2,818.6	0.5	2,819.1	
45.0	—	45.0	11,871.2	5.5	11,876.7	
343.7	—	343.7	25,308.9	51.6	25,360.5	
17.8	—	17.8	16,363.4	21.6	16,385.0	
164.6	—	164.6	27,742.7	195.7	27,938.4	
7.0	—	7.0	38,135.9	248.4	38,384.3	
1.7	—	1.7	4,636.4	20.6	4,657.0	
—	—	—	2,312.8	—	2,312.8	
0.5	—	0.5	8,244.7	67.6	8,312.3	
34.3	—	34.3	34,947.1	—	34,947.1	
226.2	1.3	227.5	124,444.3	1,125.0	125,569.3	
42.2	2.4	44.6	26,867.2	251.3	27,118.5	
14.4	2,109.8	2,124.2	16,579.8	2,457.7	19,037.5	
61.3	—	61.3	24,941.3	496.9	25,438.2	
833.1	761.0	1,594.1	61,676.0	5,095.6	66,771.6	
2,729.1	27.7	2,756.8	45,635.0	314.6	45,949.6	
4,173.4	550.1	4,723.5	163,782.2	2,032.8	170,815.0	
3,355.3	2,660.7	6,016.0	169,727.4	5,591.4	175,318.8	
1,423.3	1,413.4	2,836.7	32,806.3	1,542.6	34,348.9	
78,742.8	38,270.0	117,012.8	4,128,064.3	90,353.1	4,218,417.4	計
89,720.4	42,778.8	132,499.2	4,124,297.2	98,306.9	4,222,604.1	大正十三年末現在
92,463.3	44,528.3	136,991.6	4,116,944.3	105,870.4	4,222,814.7	十二年末現在

4 國 有 林 野

地 方	植 樹 貸 付 地			部 分 林 民 收 相 當 地		
	要 存 置 面 積	不 要 存 置 面 積	計	要 存 置 面 積	不 要 存 置 面 積	計
青 岩 宮 秋 山	77.6	112.6	190.2	2,418.4	179.1	2,597.5
森 手 城 田 形	4.7	0.8	5.5	52.2	—	52.2
福 茨 栃 群 塔	43.2	4.5	47.7	1,235.5	12.8	1,248.3
千 東 神 新 富	4.6	0.2	4.8	370.5	1.6	372.1
奈 川 湯 山	417.6	44.7	462.3	517.4	21.8	539.2
石 福 山 長 岐	130.2	89.0	219.2	943.6	94.7	1,038.3
靜 愛 三 滋 京	478.9	0.5	479.4	2,511.5	—	2,511.5
大 兵 奈 和 鳥	821.0	2.6	823.6	578.7	0.8	579.5
島 岡 廣 山 德	171.5	12.7	184.2	1,614.7	134.0	1,748.7
香 愛 高 福 佐	0.1	—	0.1	164.9	—	164.9
長 熊 大 宮 鹿 兒	51.1	0.1	51.2	1,124.6	—	1,124.6
沖 繩	7.9	—	7.9	13.9	—	13.9
計	523.1	—	523.1	2,402.1	2.6	2,404.7
大 正 十 三 年 末 現 在	14,572.4	469.0	15,041.4	30,488.7	1,033.3	31,522.0
十 二 年 末 現 在	14,577.0	457.2	15,034.2	29,950.6	1,277.1	31,227.7
	14,594.8	558.2	15,153.0	29,756.7	1,322.0	31,078.7

1. 本表ノ面積ハ大部分ハ實測面積ニシテ實測ナラセサルモノハ見込面積又ハ舊帳面積ナリ
 2. 本表中其他欄掲記ノモノハ林木育成ノ用ニ供セサルモノ及林相不明ノモノナリ
 3. 植樹貸付地以下ハ農林省統計表ニ在リテハ森林造成者所屬ノ所有林ニ編入スヘキコトナレル爲メ別載トナセリ

林 相 別 面 積 (續)

官 地 民 木 林			總 計			地 方
要 存 置 面 積	不 要 存 置 面 積	計	要 存 置 面 積	不 要 存 置 面 積	計	
6,911.5	2,550.2	9,461.7	421,036.2	10,511.6	431,547.8	青 岩 宮 秋 山
—	—	—	436,043.3	2,924.9	438,968.2	森 手 城 田 形
—	—	—	135,882.4	1,261.2	137,143.6	福 茨 栃 群 塔
—	—	—	403,497.8	2,332.9	405,830.7	千 東 神 新 富
—	—	—	353,218.7	9,084.1	362,302.8	奈 川 湯 山
—	—	—	438,323.8	29,678.1	468,001.9	石 福 山 長 岐
—	—	—	55,376.2	1,395.6	56,771.8	靜 愛 三 滋 京
—	—	—	123,446.1	4,509.3	127,955.4	大 兵 奈 和 鳥
—	—	—	196,528.2	3,610.0	200,138.2	島 岡 廣 山 德
—	—	—	16,466.2	81.2	16,547.4	香 愛 高 福 佐
—	—	—	8,761.1	133.8	8,894.9	長 熊 大 宮 鹿 兒
—	—	—	7,724.9	111.7	7,836.6	沖 繩
—	—	—	—	1.7	1.7	計
—	—	—	266,858.8	487.5	267,346.3	大 正 十 三 年 末 現 在
—	—	—	80,909.7	27.7	80,937.4	十 二 年 末 現 在
—	—	—	19,919.4	390.2	20,309.6	
—	—	—	4,753.0	7.9	4,760.9	
—	—	—	—	2.3	2.3	
—	—	—	199,347.6	4,822.6	204,170.2	
—	—	—	96,411.2	1,468.0	97,879.2	
—	—	—	—	—	—	
—	—	—	7,793.6	884.8	8,678.4	
—	—	—	6,720.9	10.5	6,731.4	
—	—	—	3,286.8	30.9	3,317.7	
—	—	—	872.3	3.6	875.9	
—	—	—	25,024.6	326.9	25,351.5	
—	—	—	2,834.3	0.5	2,834.8	
—	—	—	11,965.9	5.5	11,971.4	
—	—	—	25,395.7	51.6	25,447.3	
—	—	—	16,363.4	21.6	16,385.0	
—	—	—	27,742.7	195.7	27,938.4	
—	—	—	33,177.6	248.4	33,426.0	
—	—	—	4,636.4	20.6	4,657.0	
—	—	—	2,312.8	—	2,312.8	
—	—	—	9,229.5	67.6	9,297.1	
—	—	—	41,719.3	137.2	41,856.5	
—	—	—	124,520.8	1,125.0	125,645.8	
—	—	—	26,959.5	253.9	27,213.4	
—	—	—	16,621.2	2,470.6	19,091.8	
—	—	—	24,995.2	497.3	25,492.5	
—	—	—	62,859.8	5,287.6	68,147.4	
—	—	—	45,385.0	497.2	45,882.2	
—	—	—	179,566.4	2,178.9	181,745.3	
—	—	—	173,197.0	5,704.0	178,901.0	
—	—	—	37,352.1	1,543.4	38,895.5	
6,911.5	2,550.2	9,461.7	4,180,036.9	94,405.6	4,274,442.5	計
6,940.1	2,529.2	9,469.3	4,175,764.9	102,570.4	4,278,335.3	大 正 十 三 年 末 現 在
7,060.0	2,520.4	9,580.4	4,168,355.8	110,271.0	4,278,626.8	十 二 年 末 現 在

4 國 有 林 野

管 林 局	立					
	針 葉 樹 林			闊 葉 樹 林		
	要存置面積	不要存置面積	計	要存置面積	不要存置面積	計
青 森	149,941.5	1,156.8	150,998.3	566,987.7	1,646.9	538,634.6
秋 田	85,197.2	36.0	85,233.8	497,188.4	1,207.4	468,395.8
東 京	150,383.4	3,500.6	193,834.0	647,710.7	9,661.4	657,372.1
大 阪	105,513.1	936.4	106,449.5	137,789.6	303.8	138,093.4
高 知	35,469.3	97.4	35,566.7	11,189.6	49.2	11,238.8
熊 本	134,921.7	826.0	135,747.7	137,513.3	1,113.5	188,631.8
總 計	701,326.2	6,553.8	707,880.0	2,018,373.3	13,987.2	2,032,366.5
管 林 局	立 木 地					
	其 他			小 計		
	要存置面積	不要存置面積	計	要存置面積	不要存置面積	計
青 森	142,966.9	3,538.4	146,505.3	954,120.0	8,722.4	962,842.4
秋 田	44,012.5	5,505.9	49,518.4	712,366.0	6,907.3	719,273.3
東 京	92,484.4	778.8	93,263.2	1,307,353.3	21,364.1	1,328,717.4
大 阪	65,208.3	1,745.2	66,953.5	371,725.8	3,640.2	375,366.0
高 知	8,850.2	—	8,850.2	169,687.9	1,191.3	170,879.2
熊 本	31,121.4	1,666.9	32,788.3	534,068.5	10,257.8	544,326.3
總 計	334,843.7	13,235.2	338,078.9	4,049,321.5	52,083.1	4,101,404.6

林 相 別 面 積 營林局比較 大正十四年十二月末日現在

管 林 局	木			地		
	針 闊 混 淆 樹 林			竹 林		
	要存置面積	不要存置面積	計	要存置面積	不要存置面積	計
青 森	94,316.2	2,380.3	96,696.5	7.7	—	7.7
秋 田	115,966.4	157.4	116,123.8	1.5	—	1.5
東 京	376,567.3	7,423.3	383,990.6	7.5	—	7.5
大 阪	63,133.1	654.8	63,787.9	81.7	—	81.7
高 知	114,169.5	1,044.7	115,214.2	9.3	—	9.3
熊 本	180,088.5	6,638.6	186,727.1	423.6	7.8	431.4
總 計	944,241.0	18,299.1	962,540.1	531.3	7.8	539.1
管 林 局	無 立 木 地			合 計		
	要存置面積	不要存置面積	計	要存置面積	不要存置面積	計
	要存置面積	不要存置面積	計	要存置面積	不要存置面積	計
青 森	9,913.1	2,796.3	12,709.4	964,033.1	11,518.7	975,551.8
秋 田	7,049.3	3,584.4	10,633.7	719,415.3	10,491.7	729,907.0
東 京	48,118.1	24,308.7	72,426.8	1,355,471.4	45,672.8	1,401,144.2
大 阪	769.2	54.2	823.4	372,495.0	3,694.4	376,189.4
高 知	261.0	1.3	262.3	169,948.9	1,192.6	171,141.5
熊 本	12,632.1	7,525.1	20,157.2	546,700.6	17,782.9	564,483.5
總 計	78,742.8	38,270.0	117,012.8	4,128,064.3	90,353.1	4,218,417.4

4 國 有 林 野

營 林 局	植 樹 貨 付 地			部 分 林 民 收 相 當 地		
	要 存 置 面 積	不 要 存 置 面 積	計	要 存 置 面 積	不 要 存 置 面 積	計
青 森	126.6	117.9	244.5	3,706.1	191.9	3,898.0
秋 田	409.5	44.9	454.4	887.9	23.4	911.3
東 京	2,195.4	104.9	2,300.3	9,354.0	232.1	9,586.1
大 阪	243.6	—	243.6	68.9	—	68.9
高 知	6,677.6	137.2	6,814.8	1,155.9	—	1,155.9
熊 本	4,919.7	64.1	4,983.8	15,315.9	585.9	15,901.8
總 計	14,572.4	469.0	15,041.4	30,488.7	1,033.3	31,522.0

5 營 林 署 及 擔 當 區 管 轄

營 林 局	營 林 署 數	一 營 林 署 平 均 面 積		
		要 存 置 林 野	不 要 存 置 林 野	計
青 森	36	27,056.93	405.99	27,462.92
秋 田	27	27,066.16	390.88	27,457.04
東 京	41	33,341.97	1,122.19	34,464.16
大 阪	30	12,455.75	101.40	12,557.15
高 知	17	10,457.76	78.22	10,535.98
熊 本	42	13,502.88	428.02	13,930.90
總 計	193	21,712.06	484.60	22,196.66

營林署數及擔當區數ハ昭和二年四月末日現在ナリ

林 相 別 面 積 (續)

官 地 民 木 林			總 計			營 林 局
要 存 置 面 積	不 要 存 置 面 積	計	要 存 置 面 積	不 要 存 置 面 積	計	
6,911.5	2,550.2	9,461.7	974,777.3	14,378.7	989,156.0	青 森
—	—	—	720,712.7	10,560.0	731,272.7	秋 田
—	—	—	1,367,020.8	46,009.8	1,413,030.6	東 京
—	—	—	372,807.5	3,694.4	376,501.9	大 阪
—	—	—	177,782.4	1,329.8	179,112.2	高 知
—	—	—	536,936.2	18,432.9	555,369.1	熊 本
6,911.5	2,550.2	9,461.7	4,180,036.9	94,405.6	4,274,442.5	總 計

平 均 國 有 林 野 面 積

大正十五年三月末日現在

擔 當 區 數	一 擔 當 區 平 均 面 積			營 林 局
	要 存 置 林 野	不 要 存 置 林 野	計	
245	3,975.71	59.66	4,035.37	青 森
174	4,199.92	60.65	4,260.57	秋 田
322	4,245.40	142.89	4,388.29	東 京
273	1,368.76	11.14	1,379.90	大 阪
126	1,410.97	10.55	1,421.52	高 知
354	1,602.04	50.78	1,652.82	熊 本
1,494	2,804.84	62.60	2,867.44	總 計

6 全 國 林 野

地 方	林野全面積	御料林野面積	國有林野面積	民 有	
				公 有	社 寺 有
青岩宮秋山	641,093.0	39,177.8	419,727.5	67,867.1	403.0
森手城田形	1,062,631.7	51,357.7	439,108.2	106,375.5	1,229.0
福茨柵群壺	367,442.5	—	135,979.0	97,720.1	1,383.2
千東神新富	895,583.0	—	405,145.8	285,261.7	949.1
奈	596,410.8	—	361,301.5	87,396.2	1,938.0
石福山長岐	1,123,126.4	3,510.5	466,217.5	186,262.3	4,199.0
川井梨野阜	239,448.4	—	53,869.8	5,846.4	2,537.7
同知重賀都	370,278.6	22,131.5	127,512.6	12,747.6	2,232.0
靜愛三滋京	411,959.7	10,474.6	193,406.7	23,385.7	3,416.9
大兵奈和島	114,332.4	—	16,391.8	7,169.8	3,127.3
阪庫良山取	163,916.9	647.3	7,786.7	9,148.7	3,467.9
島岡廣山德	69,888.2	1,768.7	7,683.6	12,209.1	1,765.7
香愛高福佐	123,313.5	15,727.3	1.7	32,951.3	2,278.4
長熊大宮鹿	621,828.4	3,500.8	267,695.0	135,043.9	3,833.3
兒	176,945.1	—	80,937.4	33,103.6	332.7
沖	168,785.0	—	20,309.5	8,600.1	1,568.0
計	294,604.8	—	4,758.8	59,668.6	5,647.7
大正十年末現在	333,538.0	18,621.2	—	189,107.1	4,219.4
大正七年末現在	896,039.6	170,085.7	202,216.9	300,105.1	6,268.2
	879,866.3	62,712.2	98,081.8	196,535.8	6,844.4
	462,020.7	85,888.7	—	84,888.8	5,830.5
	186,216.2	24,722.9	—	26,868.6	4,425.0
	333,363.2	6,541.6	10,121.5	107,534.1	2,556.1
	184,866.2	—	6,707.9	73,537.1	6,481.4
	179,443.2	65.5	3,311.7	60,140.6	3,816.0
	34,858.5	3.4	875.9	5,900.4	1,623.1
	480,457.9	345.3	25,340.3	165,165.2	7,616.0
	165,977.2	95.4	2,834.1	54,039.4	1,904.7
	295,654.0	—	10,977.6	59,753.9	1,638.0
	182,763.9	—	25,360.4	73,116.0	1,150.9
	435,785.3	—	16,388.2	39,952.0	5,716.2
	483,147.4	—	27,938.4	160,948.0	5,638.6
	526,079.8	—	38,363.1	98,382.7	3,211.2
	323,842.1	—	4,657.0	108,468.5	3,125.1
	336,060.8	—	2,312.8	17,388.7	2,320.8
	91,564.1	—	8,310.8	23,334.3	4,795.6
	286,223.9	—	34,820.5	51,850.4	3,187.3
	413,770.2	—	125,451.8	29,950.1	549.9
	189,373.9	—	27,115.7	51,456.6	1,005.3
	105,986.5	—	19,171.6	31,238.2	865.9
	143,363.2	—	25,421.7	37,526.4	732.6
	294,241.0	—	67,004.1	74,332.2	1,752.6
	365,082.0	—	45,642.1	87,201.6	1,935.4
	360,122.9	—	171,571.0	55,057.3	945.2
	407,029.9	—	175,425.0	69,066.9	399.3
	128,658.3	—	34,349.1	69,356.4	2.2
計	16,946,994.6	517,309.1	4,222,604.1	3,572,965.1	130,965.8
大正十年末現在	16,605,337.0	580,780.1	4,223,179.8	3,510,243.2	129,411.6
大正七年末現在	14,847,146.5	500,547.1	4,285,112.0	3,736,007.7	125,214.7

1. 本表ノ面積ハ第一次農林省統計表ニ依リ第七回國有林野一斑ニ登錄ノ御料林野面積ト相違セルハ第二次農林省統計表ニ依リ御料林野面積國有林野面積ハ大部分實測面積ニシテ民有林野面積ハ地方廳ノ調査ニ係ル見込面積ナリ
2. 本表ハ地上權其他土地ノ使用又ハ收益ヲ爲ス權利ニ依リ立木ヲ所有スルモノハ土地所有ノ如何ニ拘ハラズ立木所有ノ有林野面積ト第一表ノ國有林野面積ト一致セシ
3.

所 有 別 面 積 大正十三年十二月末日現在

林 野 面 積	百 分 比 例						地 方		
	私 有	計	御料林野面積	國有林野面積	民 有 林 野 面 積				
					公 有	社 寺 有			
113,917.6	182,187.7	6.1	65.5	10.6	0.1	17.7	28.4	青岩宮秋山	森手城田形
464,561.3	572,165.8	4.9	41.3	10.0	0.1	43.7	53.8	福茨柵群壺	島城木馬玉
132,360.2	231,463.5	—	37.0	26.6	0.4	36.0	63.0	千東神新富	葉京川湯山
204,226.4	490,437.2	—	45.2	31.9	0.1	22.8	54.8	奈	川井梨野阜
145,775.1	235,109.3	—	60.6	14.7	0.3	24.4	39.4	石福山長岐	同知重賀都
462,937.1	653,398.4	0.3	41.5	16.6	0.4	41.2	58.2	靜愛三滋京	大兵奈和島
177,194.5	185,578.6	—	22.5	2.4	1.1	74.0	77.5	阪庫良山取	島岡廣山德
205,604.9	220,634.5	6.0	34.5	3.4	0.6	55.5	59.5	香愛高福佐	長熊大宮鹿
176,275.8	203,078.4	2.5	48.2	5.7	0.8	42.8	49.3	兒	沖
87,643.5	97,940.6	—	14.3	6.3	2.8	76.6	85.7	計	大正十年末現在
142,866.3	155,482.9	0.4	4.7	5.6	2.1	87.2	94.9	大正七年末現在	
46,461.1	60,435.9	2.5	11.0	17.5	2.5	66.5	86.5		
72,354.8	107,584.5	12.8	△	26.7	1.8	58.7	87.2		
211,755.4	350,632.6	0.6	43.0	21.7	0.6	34.1	56.4		
62,516.4	96,007.7	—	45.8	18.7	0.2	35.3	54.2		
138,307.4	148,475.5	—	12.0	—	0.9	82.0	88.0		
224,529.7	289,846.0	—	1.6	20.3	1.9	76.2	98.4		
121,590.3	314,916.8	5.6	—	56.7	1.3	36.4	94.4		
217,393.7	523,767.0	19.0	22.5	33.5	0.7	24.3	58.5		
515,692.1	719,072.3	7.1	11.2	22.3	0.8	58.6	81.7		
285,481.7	376,201.0	18.6	—	18.4	1.2	61.8	81.4		
130,199.7	161,493.3	13.3	—	14.4	2.4	69.9	86.7		
206,609.9	316,700.1	2.0	3.0	32.2	0.8	62.0	95.0		
98,139.8	178,158.3	—	3.6	39.8	3.5	53.1	96.4		
112,109.4	176,066.0	△	1.9	33.5	2.1	62.5	98.1		
26,455.7	33,979.2	△	2.5	16.9	4.7	75.9	97.5		
281,991.1	454,772.3	0.1	5.2	34.4	1.6	58.7	94.7		
107,103.6	163,047.7	0.1	1.7	32.6	1.1	64.5	98.2		
223,284.5	234,676.4	—	3.7	20.2	0.6	75.5	96.3		
83,136.6	157,403.5	—	13.9	40.0	0.6	45.5	86.1		
373,728.9	419,397.1	—	3.8	9.1	1.3	85.8	96.2		
288,622.4	455,209.0	—	5.8	33.3	1.2	59.7	94.2		
386,102.8	487,696.7	—	7.3	18.7	0.6	73.4	92.7		
207,591.5	319,185.1	—	1.4	33.5	1.0	64.1	98.6		
314,038.5	333,748.0	—	0.7	5.2	0.7	93.4	99.3		
55,123.4	83,253.3	—	9.1	25.5	5.2	60.2	90.9		
196,365.7	251,403.4	—	12.2	18.1	1.1	68.6	87.8		
257,818.4	288,318.4	—	30.3	7.2	0.2	62.3	69.7		
109,796.3	162,258.2	—	14.3	27.2	0.5	58.0	85.7		
54,710.8	86,814.9	—	18.1	29.5	0.8	51.6	81.9		
79,682.5	117,941.5	—	17.7	26.2	0.5	55.6	82.3		
151,152.1	227,236.9	—	22.8	25.2	0.6	51.4	77.2		
230,302.9	319,439.9	—	12.5	23.9	0.5	63.1	87.5		
132,549.4	188,551.9	—	47.6	15.3	0.3	36.8	52.4		
162,138.7	231,604.9	—	43.1	17.0	0.1	39.8	56.9		
24,950.6	94,309.2	—	26.7	53.9	△	19.4	73.3		
8,503,150.5	12,207,031.4	3.1	24.9	21.1	0.7	50.2	72.0		
8,161,722.3	11,801,377.1	3.5	25.4	21.1	0.8	49.2	71.1		
8,200,265.0	12,061,487.4	3.0	25.4	22.2	0.7	48.7	71.6		

計表ノ林野面積ニ改メタルニ因ル

者ヲ以テ森林所有者ト見做シ又部分林ハ分收部合ニ依リ森林面積ヲ區分シ各相當所有ノ部ニ調査揚上シアルヲ以テ本表中ノ國

7 全國土地種

地方	土地全面積	林野全面積	林野以外ノ土地		
			田	畑	宅地
青岩宮秋山	971,118	641,033	64,089	57,470	7,254
森手城田形	1,536,226	1,062,632	54,422	87,189	10,022
福茨栃群埼	734,748	367,443	88,506	44,227	9,488
鳥城木馬玉	1,179,705	895,583	104,916	33,420	8,537
葉京川湯山	940,890	596,411	91,064	42,654	8,757
千東神新富	1,383,462	1,123,126	98,218	89,870	11,142
石福山長岐	615,095	239,448	91,899	126,900	17,974
静愛三滋京	650,223	370,279	68,488	64,113	11,816
大兵奈和鳥	636,791	411,960	33,075	76,457	9,808
島岡廣山德	383,523	114,332	67,890	98,072	16,017
香愛高福佐	512,113	163,917	105,400	84,652	16,077
長熊大宮鹿	216,025	63,888	15,066	41,441	14,045
兒	237,123	123,314	25,024	52,236	8,446
沖	1,269,945	621,823	175,404	74,979	15,408
計	429,290	176,945	80,224	15,835	6,056
大正十年末現在	423,249	168,785	54,765	27,595	5,302
大正七年末現在	405,203	294,605	48,403	13,709	4,462
	449,187	333,538	19,797	42,451	4,377
	1,367,030	896,070	78,181	101,961	12,337
	1,054,956	879,866	66,332	49,022	8,325
	785,152	462,021	64,209	73,532	11,146
	509,718	186,216	93,496	63,600	16,673
	574,962	333,363	75,020	28,410	7,974
	406,427	184,866	64,768	11,142	6,135
	459,661	179,443	46,032	18,276	6,813
	179,901	34,859	51,542	13,069	8,666
	849,736	480,458	111,324	28,785	12,100
	376,117	165,977	33,746	10,311	3,294
	477,210	295,654	33,447	15,270	3,797
	352,934	182,764	32,038	15,268	3,159
	697,319	435,785	56,491	37,241	5,241
	707,727	483,147	88,353	36,798	8,886
	851,803	526,060	76,013	35,486	8,304
	613,738	323,842	81,109	33,164	8,479
	416,977	336,031	58,648	35,007	4,747
	186,084	91,564	39,823	10,924	4,835
	574,646	286,224	48,149	64,430	6,086
	714,708	413,770	36,146	88,093	3,485
	496,333	189,374	116,864	45,899	12,903
	246,395	105,937	52,619	19,602	4,508
	415,063	143,362	33,537	57,913	6,020
	749,440	294,241	72,199	106,498	9,894
	627,892	365,082	55,246	43,078	6,631
	780,290	360,123	44,082	65,927	6,311
	908,451	407,030	58,692	159,928	12,638
	233,181	123,658	8,240	55,426	3,997
計	29,557,467	16,946,934	2,935,991	2,397,380	398,272
大正十年末現在	29,562,408	16,605,340	2,923,550	2,393,770	392,767
大正七年末現在	29,552,750	16,847,149	2,908,617	2,338,834	336,802

1. 土地全面積ハ第四十四回日本帝國統計年鑑掲載ノ參謀本部訓ニ係ル各府縣ノ方里ヲ町歩ニ改算シタルモノナリ
 2. 田、畑、宅地ノ面積ハ同統計年鑑掲載ノ民有有租地ニ依リ、其他關ノ面積ハ土地全面積ヨリ林野全面積以下ノ各面

類別面積 大正十三年十二月末日現在

地方	面積	百分比				
		林野全面積	林野以外ノ土地面積			
其他計	林野全面積	田	畑	宅地	其他計	其他計
201,212	330,025	66.0	0.6	5.9	0.7	20.8
321,961	473,594	69.2	3.5	5.7	0.7	20.9
225,089	367,305	50.0	12.1	6.0	1.3	30.6
137,249	284,122	75.9	8.9	2.9	0.7	11.6
202,004	344,479	63.4	9.7	4.5	0.9	21.5
61,106	260,336	81.2	7.1	6.5	0.8	4.4
138,874	375,647	38.9	14.9	20.7	2.9	22.6
135,527	279,944	56.9	10.5	9.9	1.8	20.9
105,491	224,831	64.7	5.2	12.0	1.5	16.6
87,212	269,191	29.8	17.7	25.6	4.2	22.7
142,067	348,196	32.0	20.6	16.5	3.1	27.8
75,585	146,137	32.3	7.0	19.2	6.5	35.0
28,103	113,809	52.0	10.5	22.0	3.6	11.9
382,326	648,117	49.0	13.8	5.9	1.2	30.1
150,180	252,345	41.2	18.7	3.7	1.4	35.0
166,802	254,464	39.9	12.9	6.5	1.3	39.4
44,024	110,598	72.7	11.9	3.4	1.1	10.9
49,024	115,649	74.3	4.4	9.4	1.0	10.9
278,581	470,960	65.5	5.7	7.5	0.9	20.4
51,411	175,090	83.4	6.2	4.6	0.9	4.9
174,244	323,131	58.8	8.2	9.4	1.4	22.2
149,733	323,502	36.5	13.4	12.5	3.3	29.3
130,195	241,599	58.0	13.1	4.9	1.4	22.6
139,516	221,561	45.5	15.9	2.8	1.5	34.3
209,097	280,218	39.0	10.0	4.0	1.5	45.5
68,465	144,742	19.4	30.3	7.3	4.8	38.2
217,069	369,278	56.5	13.1	3.4	1.4	25.6
162,789	210,140	44.1	9.0	2.7	0.9	43.3
129,042	181,556	62.0	7.0	3.2	0.8	27.0
119,705	170,170	51.8	9.1	4.3	0.9	33.9
132,561	231,534	65.3	8.4	5.6	0.8	19.9
90,543	224,580	68.3	12.5	5.2	1.2	12.8
205,940	325,743	61.8	8.9	4.1	1.0	24.2
167,144	289,896	52.8	13.2	5.4	1.4	27.2
12,519	80,916	80.6	6.9	8.4	1.1	3.0
38,938	94,520	49.2	21.4	5.9	2.6	20.9
169,757	288,422	49.8	8.4	11.2	1.1	29.5
173,214	300,938	57.9	5.1	12.3	0.5	24.2
131,288	306,959	38.2	23.5	9.2	2.6	26.5
63,679	140,408	43.0	21.4	8.0	1.8	25.8
174,231	271,701	34.5	7.1	14.9	1.5	42.0
266,608	455,199	39.3	9.6	14.2	1.3	35.6
157,855	262,810	58.1	8.8	6.9	1.1	25.1
303,847	420,167	46.2	5.6	8.4	0.8	39.0
270,163	501,421	44.8	6.5	17.6	1.4	29.7
36,860	104,523	55.2	3.5	23.8	1.7	15.8
6,878,830	12,610,473	57.3	10.0	8.1	1.3	23.3
7,241,981	12,957,063	56.2	9.9	8.1	1.3	24.5
7,021,348	12,705,601	57.0	9.8	8.1	1.3	23.8

積ヲ差引キ算出シタルモノナリ

8 人口ニ對スル林野其他ノ土地面積ノ割合

(人口千人當)

林野其他ノ土地面積ハ大正十三年末現在
人口ハ大正十四年十月一日現在

Table with 11 columns: 地方, 人口, 全林野, 御料林野, 國有林野, 公有林野, 社寺有林野, 私有林野, 田, 畑. Rows include prefectures like 青岩, 福茨, 千東, 石福, 靜愛, 大兵, 島岡, 香愛, 長熊, 大宮, 鹿兒, 沖, and a total row.

1. 大正十年調ニ於ケル人口ハ第四十一回日本帝國統計年鑑ニ掲載ノ推計人口ナリ (即チ大正九年十月一日ノ國勢調査ニ依ル人口ヲ基礎トシテ増加率ヲ以テ推計シタルモノナリ)
2. 大正七年調ニ於ケル人口ハ第三十八回日本帝國統計年鑑掲載ノ乙種現住人口ナリ
3. 0.0ハ段ニ滿タサルモノナリ

9 戸數ニ對スル林野其他ノ土地面積ノ割合

(戸數百戸當)

林野其他ノ土地面積ハ大正十三年末現在
人口ハ大正十四年十月一日現在

Table with 11 columns: 地方, 戸數, 全林野, 御料林野, 國有林野, 公有林野, 社寺有林野, 私有林野, 田, 畑. Rows include prefectures like 青岩, 福茨, 千東, 石福, 靜愛, 大兵, 島岡, 香愛, 長熊, 大宮, 鹿兒, 沖, and a total row.

0.0ハ段ニ滿タサルモノナリ
大正十年調ニ於ケル戸數ハ大正九年國勢調査ノ結果ニ依ル世帯數、大正七年末ニ於ケル戸數ハ第三十八回日本帝國統計年鑑掲載ノモノナリ

第二類 國有林野ト

10 下戻法ニ依ル國有林

地 方	下 戻 申 請		下			
			許可處分ニ依ルモノ		行政訴訟ニ依ルモノ	
	件 數	面 積	件 數	面 積	件 數	面 積
東京大神兵	18	33	1	—	—	—
京都阪川庫	95	2,576	11	1,008	3	5
奈良	106	1,170	19	503	3	101
長新崎群千	1	—	—	—	—	—
茨城奈三愛	594	19,339	48	227	19	4,127
静岡	234	16,082	10	2,175	2	30
岐阜	390	84,565	56	6,203	14	6,647
富山	492	104,549	44	548	10	127
石川	2,111	191,259	24	41,869	8	458
福井	580	9,390	113	135	17	575
山梨	670	12,246	53	676	39	3,219
長野	754	180,048	42	43,588	25	4,271
新潟	184	11,074	16	198	3	423
秋田	154	6,201	25	458	—	—
岩手	—	—	—	—	—	—
宮城	5	36	3	1	—	—
山形	3	6	—	—	—	—
福島	192	5,984	16	1,379	10	1,750
茨城	111	215,390	—	—	—	—
栃木	327	86,451	37	5,619	16	8,833
群馬	356	97,356	35	17,787	8	37
埼玉	2,884	187,408	244	33,007	72	32,378
千葉	780	117,091	42	926	3	4,992
東京	2,910	164,239	79	1,178	19	17,936
神奈川	1,009	76,985	90	4,132	23	1,675
山梨	853	133,083	108	6,359	36	1,071
長野	60	2,029	6	422	—	—
岐阜	67	13,478	—	—	—	—
富山	27	5,434	1	58	—	—
石川	350	31,476	8	1,339	1	831
福井	79	4,776	8	35	—	—
山梨	387	14,878	10	316	4	1,655
長野	955	42,793	17	20,870	6	976
岐阜	152	73,726	6	73,085	1	109
富山	93	20,019	7	7,935	4	2,687
石川	18	2,932	1	—	1	1,866
福井	43	4,067	—	—	2	819
山梨	108	2,981	10	8	2	239
長野	95	12,740	4	242	3	180
岐阜	582	11,724	46	641	12	319
富山	227	5,652	11	443	1	100
石川	483	9,861	19	851	—	—
福井	336	32,337	19	26,825	4	68
山梨	462	6,382	7	1,311	21	2,648
長野	288	54,281	39	2,331	4	1,443
岐阜	—	—	—	—	—	—
富山	—	—	—	—	—	—
石川	—	—	—	—	—	—
福井	—	—	—	—	—	—
山梨	—	—	—	—	—	—
長野	—	—	—	—	—	—
岐阜	—	—	—	—	—	—
富山	—	—	—	—	—	—
石川	—	—	—	—	—	—
福井	—	—	—	—	—	—
山梨	—	—	—	—	—	—
長野	—	—	—	—	—	—
岐阜	—	—	—	—	—	—
富山	—	—	—	—	—	—
石川	—	—	—	—	—	—
福井	—	—	—	—	—	—
山梨	—	—	—	—	—	—
長野	—	—	—	—	—	—
岐阜	—	—	—	—	—	—
富山	—	—	—	—	—	—
石川	—	—	—	—	—	—
福井	—	—	—	—	—	—
山梨	—	—	—	—	—	—
長野	—	—	—	—	—	—
岐阜	—	—	—	—	—	—
富山	—	—	—	—	—	—
石川	—	—	—	—	—	—
福井	—	—	—	—	—	—
山梨	—	—	—	—	—	—
長野	—	—	—	—	—	—
岐阜	—	—	—	—	—	—
富山	—	—	—	—	—	—
石川	—	—	—	—	—	—
福井	—	—	—	—	—	—
山梨	—	—	—	—	—	—
長野	—	—	—	—	—	—
岐阜	—	—	—	—	—	—
富山	—	—	—	—	—	—
石川	—	—	—	—	—	—
福井	—	—	—	—	—	—
山梨	—	—	—	—	—	—
長野	—	—	—	—	—	—
岐阜	—	—	—	—	—	—
富山	—	—	—	—	—	—
石川	—	—	—	—	—	—
福井	—	—	—	—	—	—
山梨	—	—	—	—	—	—
長野	—	—	—	—	—	—
岐阜	—	—	—	—	—	—
富山	—	—	—	—	—	—
石川	—	—	—	—	—	—
福井	—	—	—	—	—	—
山梨	—	—	—	—	—	—
長野	—	—	—	—	—	—
岐阜	—	—	—	—	—	—
富山	—	—	—	—	—	—
石川	—	—	—	—	—	—
福井	—	—	—	—	—	—
山梨	—	—	—	—	—	—
長野	—	—	—	—	—	—
岐阜	—	—	—	—	—	—
富山	—	—	—	—	—	—
石川	—	—	—	—	—	—
福井	—	—	—	—	—	—
山梨	—	—	—	—	—	—
長野	—	—	—	—	—	—
岐阜	—	—	—	—	—	—
富山	—	—	—	—	—	—
石川	—	—	—	—	—	—
福井	—	—	—	—	—	—
山梨	—	—	—	—	—	—
長野	—	—	—	—	—	—
岐阜	—	—	—	—	—	—
富山	—	—	—	—	—	—
石川	—	—	—	—	—	—
福井	—	—	—	—	—	—
山梨	—	—	—	—	—	—
長野	—	—	—	—	—	—
岐阜	—	—	—	—	—	—
富山	—	—	—	—	—	—
石川	—	—	—	—	—	—
福井	—	—	—	—	—	—
山梨	—	—	—	—	—	—
長野	—	—	—	—	—	—
岐阜	—	—	—	—	—	—
富山	—	—	—	—	—	—
石川	—	—	—	—	—	—
福井	—	—	—	—	—	—
山梨	—	—	—	—	—	—
長野	—	—	—	—	—	—
岐阜	—	—	—	—	—	—
富山	—	—	—	—	—	—
石川	—	—	—	—	—	—
福井	—	—	—	—	—	—
山梨	—	—	—	—	—	—
長野	—	—	—	—	—	—
岐阜	—	—	—	—	—	—
富山	—	—	—	—	—	—
石川	—	—	—	—	—	—
福井	—	—	—	—	—	—
山梨	—	—	—	—	—	—
長野	—	—	—	—	—	—
岐阜	—	—	—	—	—	—
富山	—	—	—	—	—	—
石川	—	—	—	—	—	—
福井	—	—	—	—	—	—
山梨	—	—	—	—	—	—
長野	—	—	—	—	—	—
岐阜	—	—	—	—	—	—
富山	—	—	—	—	—	—
石川	—	—	—	—	—	—
福井	—	—	—	—	—	—
山梨	—	—	—	—	—	—
長野	—	—	—	—	—	—
岐阜	—	—	—	—	—	—
富山	—	—	—	—	—	—
石川	—	—	—	—	—	—
福井	—	—	—	—	—	—
山梨	—	—	—	—	—	—
長野	—	—	—	—	—	—
岐阜	—	—	—	—	—	—
富山	—	—	—	—	—	—
石川	—	—	—	—	—	—
福井	—	—	—	—	—	—
山梨	—	—	—	—	—	—
長野	—	—	—	—	—	—
岐阜	—	—	—	—	—	—
富山	—	—	—	—	—	—
石川	—	—	—	—	—	—
福井	—	—	—	—	—	—
山梨	—	—	—	—	—	—
長野	—	—	—	—	—	—
岐阜	—	—	—	—	—	—
富山	—	—	—	—	—	—
石川	—	—	—	—	—	—
福井	—	—	—	—	—	—
山梨	—	—	—	—	—	—
長野	—	—	—	—	—	—
岐阜	—	—	—	—	—	—
富山	—	—	—	—	—	—
石川	—	—	—	—	—	—
福井	—	—	—	—	—	—
山梨	—	—	—	—	—	—
長野	—	—	—	—	—	—
岐阜	—	—	—	—	—	—
富山	—	—	—	—	—	—
石川	—	—	—	—	—	—
福井	—	—	—	—	—	—
山梨	—	—	—	—	—	—
長野	—	—	—	—	—	—
岐阜	—	—	—	—	—	—
富山	—	—	—	—	—	—
石川	—	—	—	—	—	—
福井	—	—	—	—	—	—
山梨	—	—	—	—	—	—
長野	—	—	—	—	—	—
岐阜	—	—	—	—	—	—
富山	—	—	—	—	—	—
石川	—	—</				

11 不要存置國有林野既處分未處分別面積

府縣別

自治三十二年年度
至大正十四年度

地 方	處 分 済		處 分 未 済		合 計	
	箇 所	面 積	箇 所	面 積	箇 所	面 積
青 森	18,642	62,265.9615	1,423	11,079.0607	20,065	73,345.0222
秋 田	12,902	45,394.4808	828	2,594.4503	13,730	47,988.9311
東 京	4,717	29,485.3419	391	1,261.2311	5,108	30,746.5800
大 阪	5,560	46,792.3920	168	2,332.9403	5,728	49,125.3323
高 知	33,935	80,189.6829	3,057	9,077.8100	36,992	89,267.4929
熊 本	113,498	87,605.5421	45,518	29,678.1200	159,016	115,283.6621
福 岡	36,408	26,075.0727	939	1,395.6015	37,347	27,470.6812
香 川	13,797	25,916.4902	475	4,509.2926	14,272	30,425.7828
愛 媛	19,399	21,547.6414	3,000	3,609.9528	22,399	25,157.6012
高 松	6,322	2,476.8729	47	81.2001	6,369	2,558.0800
山 口	33,521	17,079.3227	233	133.7701	33,759	17,213.0928
徳 島	163	375.5927	26	111.7322	189	487.3319
静 岡	1	0.0821	1	1.7121	2	1.8012
伊 豆	7,546	23,425.2702	201	487.4716	7,747	23,912.7418
新 潟	337	147.0715	4	27.6620	341	174.7405
石 川	908	1,954.9601	23	350.0918	931	2,305.0519
福 井	613	1,889.9223	15	7.9515	628	1,897.8808
山 梨	17	41.0425	1	2.3000	18	43.3425
長 岐	6,382	29,998.6621	386	4,822.6216	6,768	34,821.2907
岐 阜	1,009	2,907.0724	67	658.0301	1,076	3,565.1025
静 岡	46	82.1614	—	—	46	82.1614
愛 知	3	0.2525	—	—	3	0.2525
三 重	3,891	3,852.3313	40	913.4118	3,931	4,765.7501
滋 賀	577	2,041.3614	4	10.5314	581	2,051.8928
京 都	422	1,734.6724	6	33.6323	428	1,768.3617
大 阪	843	804.3227	2	2.4210	845	806.7507
兵 庫	4,451	7,241.5403	57	340.4404	4,508	7,581.9807
和 歌 山	777	971.0301	1	0.1215	778	971.1516
鳥 取	854	944.5224	3	2.2322	857	946.7616
島 根	1,376	4,007.2927	18	124.8701	1,394	4,132.1628
山 口	1,267	3,421.1125	13	22.8118	1,280	3,443.9313
徳 島	2,518	6,137.2723	34	200.3705	2,552	6,337.6428
香 川	4,493	7,217.4909	100	329.7325	4,593	7,547.2304
山 口	287	2,315.1328	8	17.6021	295	2,332.7419
山 口	757	2,101.7305	—	—	757	2,101.7305
香 川	2,032	2,753.2115	5	67.5925	2,037	2,820.8110
愛 媛	1,351	7,226.3415	2	137.1802	1,353	7,363.5217
高 松	2,386	12,422.6405	118	1,124.9601	2,504	13,547.6006
高 松	10,945	20,511.2227	78	244.2012	11,023	20,755.4309
高 松	6,805	23,840.7207	259	2,470.7700	7,064	26,311.4907
長 門	5,733	15,944.0103	136	479.5718	5,869	16,423.5821
熊 本	24,385	45,779.4628	471	5,129.9827	24,856	50,909.4525
大 分	13,515	21,911.3201	105	497.5107	13,620	22,408.8308
宮 崎	51,966	31,551.5407	1,964	1,936.8124	53,930	33,488.3601
鹿 兒 島	68,140	71,834.1807	5,562	5,674.2813	73,702	77,508.4620
沖 縄	47	5,458.7013	658	1,543.6515	705	7,002.3528
計	525,544	805,674.2310	66,452	93,527.8704	591,996	899,202.1014

11 不要存置國有林野既處分未處分別面積

營林局別比較

自治三十二年年度
至大正十四年度

營 林 局	處 分 済		處 分 未 済		合 計	
	箇 所	面 積	箇 所	面 積	箇 所	面 積
青 森	35,332	137,881.4715	2,610	14,615.7503	38,942	152,497.2218
秋 田	39,293	126,461.3522	3,062	10,553.7405	42,355	137,015.0927
東 京	242,775	232,697.3523	51,027	46,009.8112	293,802	278,707.1705
大 阪	24,492	47,294.8911	395	3,042.0120	24,887	50,336.9101
高 知	6,525	24,503.7227	125	1,329.7328	6,650	25,833.4625
熊 本	176,127	236,835.4202	9,233	17,976.8026	185,360	254,812.2228
合 計	525,544	805,674.2310	66,452	93,527.8704	591,996	899,202.1014

12 不要存置國有林野處分面積事項別

自治三十二年年度
至大正十四年度

事 項 別	箇 所	面 積
公用又ハ公益事業ノ爲	1,242	23,820.6428
市町村基本財産ノ爲	40,184	166,736.9901
公立小學校基本財産ノ爲	10,770	25,885.8505
上地林ヲ其社寺ニ	22,867	16,587.0329
部分林ヲ分収権利者ニ	39,277	53,815.0505
産物ノ採取又ハ土地使用ノ慣行アリタル林野ヲ其ノ採取者又ハ使用者ニ	25,501	121,948.8728
鐵業ノ爲使用セシメタル林野ヲ採掘権者ニ	391	1,062.5108
保安林ヲ其ノ直接利害關係者ニ	432	2,672.5404
耕地整理地區ニ編入シ又ハ耕地整理地區外工事ヲ施スヘキ林野ヲ耕地整理組合又ハ耕地整理施行者ニ	2,981	577.0607
開墾牧畜又ハ植樹ノ爲貸付シタル林野又ハ豫約開墾地ヲ事業成功者ニ	78,913	60,880.8528
前各項以外ノ特寶	261,234	205,898.8528
公 賣	41,752	125,787.9119
合 計	525,544	805,674.2310

13 國有林野讓與組換境內編入面積 府縣別 大正十四年度

地方	讓與							組換							境內編入				
	學校敷地	病院敷地	水道敷地	感化院敷地	墓地及葬場敷地	其他	合計	陸海軍用地	官廳用地	公園及名蹟敷地	道路敷地	河川及堤塘敷地	鐵道敷地	其他	合計	祭典法用地	風致用地	其他	合計
青森	0.1						0.1				5.2	4.8	0.3		10.3	0.4			0.4
森手城田形											0.8		14.1		14.9	0.4			0.4
秋田											0.9	2.1	5.6		8.6				
福妻郡											△	5.0	4.4		9.4		0.7		0.7
鳥城木馬玉					0.1		0.1				1.7	13.8	0.1		15.6				
千東郡					0.1		0.1		0.1		0.4	0.4			0.8				
奈川湯山											0.5	0.1		0.6					
新富											3.4			3.5					
石福山長岐											0.4			0.4					
野草											0.4			0.4					
同知重賀都											0.4	0.3		0.7					
三滋京											0.6	0.3		0.9					
阪奈山取											0.1			0.1					
島岡廣山德																			
香愛高福佐																			
長熊大宮鹿兒島																			
神																			
計	0.4				0.2		0.6	0.3	0.1		16.4	27.4	26.5	0.2	70.9	0.8	16.5	1.0	18.3
大正十三年度					0.2		0.2	58.1	21.1		25.2	20.4	1.6	473.3	599.7	0.2			0.2
十二年度	1.0				0.1	△	1.1	0.7	33.7		29.5	39.9	2.8	2.7	109.3		1.3		1.3

△印ハ段ニ滿タサルモノナリ

13 國有林野讓與組換境內編入面積 營林局別比較 大正十四年度

營林局	讓與							組換							境內編入				
	學校敷地	病院敷地	水道敷地	感化院敷地	墓地及葬場敷地	其他	合計	陸海軍用地	官廳用地	公園及名蹟敷地	道路敷地	河川及堤塘敷地	鐵道敷地	其他	合計	祭典法用地	風致用地	其他	合計
青森	0.1						0.1				6.0	4.8	14.4		25.2	0.8			0.8
秋田											0.9	7.1	10.0		18.0		0.7		0.7
東京	0.3						0.5		0.1		6.9	14.6	0.1		21.7				
大阪											2.0	0.9	0.1		3.3		15.0	1.0	16.0
高知											△		1.9	0.2	2.1				
熊本											0.6	△			0.6		0.8		0.8
合計	0.4						0.6	0.3	0.1		16.4	27.4	26.5	0.2	70.9	0.8	16.5	1.0	18.3

△印ハ單位ニ滿タサルモノナリ
本表讓與組換及境內編入各面積ノ本年度以前ニ係ルモノヲ列示スレハ下ノ如シ

年度	讓與	組換	境內編入
明治 41	18.9	4,945.2	311.3
" 42	18.2	7,464.9	190.1
" 43	8.2	7,705.6	162.5
" 44	1.3	1,619.3	91.1
大正 1	10.1	810.8	46.6
" 2	4.1	601.4	11.8
" 3	44.3	714.9	52.9
" 4	3.7	245.2	34.8
" 5	23.0	275.6	37.3
" 6	21.2	322.0	66.4
" 7	1.0	734.7	35.7
" 8	0.2	462.9	6.8
" 9	1.5	104.5	12.5
" 10	2.4	256.6	8.6
" 11	0.2	858.5	6.9
" 12	1.1	109.3	1.3
" 13	0.2	599.7	0.2
" 14	0.6	70.9	18.3
計	160.2	27,902.0	1,095.1

大正六年度以前ハ國有林野異動増減表ヨリ摘録セルモノナリ

14 開墾適地國有林野既

地 方	合 計											
	處 分						濟					
	他		計		田		畑		其 他		計	
	箇 所	面 積	箇 所	面 積	箇 所	面 積	箇 所	面 積	箇 所	面 積	箇 所	面 積
青岩宮秋山	—	—	474	3,068.6	161	325.6	464	3,539.5	7	20.8	632	3,885.9
森手城田形	—	—	116	318.3	23	52.7	160	639.8	9	5.4	192	697.9
福茨柵群塔	80	20.0	4,558	708.4	497	111.0	4,140	1,033.2	83	26.9	4,720	1,171.1
島城木馬玉	70	11.2	907	231.0	94	31.3	921	815.5	74	22.2	1,089	869.0
千東神新富	31	14.3	414	291.2	51	36.5	417	408.9	31	16.9	499	462.3
葉京川湯山	38	9.9	556	314.6	35	17.2	711	1,151.6	49	64.7	795	1,233.5
奈 川井梨野阜	2	0.2	4	3.4	—	—	2	3.2	2	0.2	4	3.4
石福山長岐	15	4.3	409	104.7	95	18.6	395	128.6	26	4.7	516	151.9
岡知重賀都	—	—	—	—	1	1.5	14	318.6	—	0.2	15	320.3
阪庫良山取	—	—	—	—	6	11.6	74	85.3	1	1.0	81	97.9
島岡廣山德	—	—	—	—	—	—	1	10.0	—	2.2	1	12.2
香愛高福佐	6	3.0	143	28.8	12	72.1	202	802.5	7	99.0	221	973.6
長熊大宮鹿	—	—	—	—	—	—	—	—	—	—	—	—
兒 沖	—	—	—	—	—	—	—	—	—	—	—	—
計	301	161.5	7,896	6,074.4	1,772	1,592.9	9,325	12,279.4	643	545.8	11,740	14,418.1
大正十三年度	345	1,147.5	7,873	7,024.8	1,608	1,563.7	8,976	11,864.5	616	1,425.3	11,200	14,853.5
大正十二年度	345	1,147.5	7,814	6,703.0	1,321	1,401.9	8,153	10,533.9	462	1,405.4	9,936	13,341.2

處分未處分別箇所面積 府縣別 (續)

地 方	計															
	處 分						未 濟									
	田		畑		其 他		計		田		畑		其 他		計	
	箇 所	面 積	箇 所	面 積	箇 所	面 積	箇 所	面 積	箇 所	面 積	箇 所	面 積	箇 所	面 積	箇 所	面 積
青岩宮秋山	88	920.1	197	1,514.5	—	—	285	2,505.4	—	—	—	—	—	—	—	
森手城田形	43	604.5	156	943.1	—	—	199	1,617.6	—	—	—	—	—	—	—	
福茨柵群塔	8	92.5	17	497.2	—	—	25	601.5	—	—	—	—	—	—	—	
島城木馬玉	107	940.9	187	3,822.0	—	—	294	4,762.9	—	—	—	—	—	—	—	
千東神新富	156	343.6	331	1,078.2	—	—	487	1,426.8	—	—	—	—	—	—	—	
奈 川井梨野阜	74	272.3	298	2,234.8	—	—	372	2,507.1	—	—	—	—	—	—	—	
石福山長岐	85	152.4	404	1,596.6	—	—	489	1,749.0	—	—	—	—	—	—	—	
岡知重賀都	26	99.5	99	722.8	—	—	125	822.3	—	—	—	—	—	—	—	
阪庫良山取	4	2.8	112	531.7	—	—	116	538.9	—	—	—	—	—	—	—	
島岡廣山德	19	15.2	42	110.6	7	10.4	68	136.2	—	—	—	—	—	—	—	
香愛高福佐	—	—	—	—	—	—	—	—	—	—	—	—	—	—	—	
長熊大宮鹿	4	4.0	44	233.9	—	—	48	242.9	—	—	—	—	—	—	—	
兒 沖	—	—	—	—	—	—	—	—	—	—	—	—	—	—	—	
計	1	219.4	12	118.9	—	—	13	338.3	—	—	—	—	—	—	—	
大正十三年度	1	3.9	—	—	—	—	1	3.9	—	—	—	—	—	—	—	
大正十二年度	—	—	—	—	—	—	—	—	—	—	—	—	—	—	—	
計	—	—	—	—	—	—	—	—	—	—	—	—	—	—	—	
計	—	—	—	—	—	—	—	—	—	—	—	—	—	—	—	
計	11	146.5	9	695.6	—	—	20	812.1	—	—	—	—	—	—	—	
計	4	14.9	—	—	—	—	4	14.9	—	—	—	—	—	—	—	
計	—	—	3	11.4	—	—	3	11.4	—	—	—	—	—	—	—	
計	—	—	2	2.4	—	—	2	2.4	—	—	—	—	—	—	—	
計	41	189.4	14	83.2	—	—	55	272.6	—	—	—	—	—	—	—	
計	1	0.1	—	—	—	—	1	0.1	—	—	—	—	—	—	—	
計	1	1.3	—	—	—	—	1	1.3	—	—	—	—	—	—	—	
計	7	49.5	4	3.5	—	—	11	53.0	—	—	—	—	—	—	—	
計	2	0.2	8	17.9	—	—	10	18.1	—	—	—	—	—	—	—	
計	12	107.4	31	116.5	—	—	43	223.9	—	—	—	—	—	—	—	
計	88	301.4	63	360.0	—	—	151	661.4	—	—	—	—	—	—	—	
計	—	—	22	5.1	—	—	22	5.1	—	—	—	—	—	—	—	
計	4	50.4	1	17.2	—	—	5	67.6	—	—	—	—	—	—	—	
計	3	1.4	17	31.9	—	—	20	33.3	—	—	—	—	—	—	—	
計	22	13.1	14	46.6	—	—	36	59.7	—	—	—	—	—	—	—	
計	21	16.0	10	44.5	—	—	31	60.5	—	—	—	—	—	—	—	
計	6	67.9	6	83.0	—	—	12	150.9	—	—	—	—	—	—	—	
計	10	42.6	22	656.8	—	—	32	699.4	—	—	—	—	—	—	—	
計	15	114.2	19	422.7	—	—	34	536.9	—	—	—	—	—	—	—	
計	2	32.1	3	33.1	—	—	5	65.2	—	—	—	—	—	—	—	
計	326	354.9	566	1,967.5	—	—	892	2,322.4	—	—	—	—	—	—	—	
計	144	570.7	146	1,135.7	—	—	290	1,706.4	—	—	—	—	—	—	—	
計	47	806.0	9	6,979.2	—	—	56	7,785.2	—	—	—	—	—	—	—	
計	1,383	6,582.7	2,902	26,324.6	7	167.4	4,292	33,074.7	—	—	—	—	—	—	—	
大正十三年度	1,551	7,173.8	3,637	26,645.2	7	171.5	5,195	33,990.5	—	—	—	—	—	—	—	
大正十二年度	1,922	8,711.2	5,409	35,380.8	40	186.5	7,371	44,278.5	—	—	—	—	—	—	—	

14 開墾適地國有林野既

營林局	不 要 分									
	處									
	地									
	賣 拂 依 毛 計									
	田		畑		其 他		計			
	箇	所 面 積	箇	所 面 積	箇	所 面 積	箇	所 面 積	箇	所 面 積
青 森	3	2.4	19	27.6	—	0.1	22	30.1		
秋 田	11	18.1	101	89.5	—	0.8	112	108.4		
東 京	5	8.9	32	112.7	1	7.9	38	129.5		
大 阪	24	60.3	47	99.5	1	13.8	72	173.6		
高 知	6	16.9	53	57.6	—	5.5	59	80.0		
熊 本	1	1.5	19	32.0	8	4.0	28	37.5		
總 計	50	108.1	271	418.9	10	32.1	331	559.1		

營林局	不 要 分											
	處											
	地											
	其 他 計											
	田		畑		其 他		計					
	箇	所 面 積	箇	所 面 積	箇	所 面 積	箇	所 面 積	箇	所 面 積		
青 森	129	226.5	516	3,684.6	—	—	645	3,911.1	147	273.8	574	4,016.4
秋 田	16	14.7	52	166.5	—	—	68	181.2	28	34.3	153	288.5
東 京	638	110.9	6,138	1,484.8	242	62.9	7,018	1,658.3	649	184.3	6,424	3,537.1
大 阪	17	26.4	17	126.2	—	—	34	152.6	44	115.6	79	399.5
高 知	—	—	6	1.3	—	—	6	1.3	6	16.9	59	58.9
熊 本	17	3.1	37	3.5	58	89.6	112	96.2	55	45.9	99	366.1
總 計	817	381.3	6,766	5,466.9	300	152.5	7,883	6,000.7	929	670.8	7,368	8,666.5

處分未處分別箇所面積 營林局別比較 (續)

營林局	存 置									
	濟									
	地									
	賣 拂 際 約 依 毛 計									
	田		畑		其 他		計			
	箇	所 面 積	箇	所 面 積	箇	所 面 積	箇	所 面 積	箇	所 面 積
青 森	3	6.8	9	56.3	—	—	12	63.1		
秋 田	—	—	—	—	—	—	—	—		
東 京	—	1.2	87	979.1	—	49.0	87	1,029.3		
大 阪	—	—	—	—	—	—	—	—		
高 知	—	—	—	—	—	—	—	—		
熊 本	—	—	—	—	—	—	—	—		
總 計	3	8.0	96	1,035.4	—	49.0	99	1,092.4		

營林局	存 置											
	濟											
	處 分 未 濟											
	其 他 計											
	田		畑		其 他		計					
	箇	所 面 積	箇	所 面 積	箇	所 面 積	箇	所 面 積	箇	所 面 積		
青 森	2	8.9	723	4,299.1	78	874.7	147	1,344.6	—	78.9	225	2,298.2
秋 田	—	16.0	181	338.8	27	230.9	63	332.3	—	—	90	563.2
東 京	244	218.0	7,317	3,939.4	—	90.7	94	619.1	—	—	94	739.8
大 阪	1	72.0	124	587.1	139	859.0	150	1,053.5	—	—	289	1,912.5
高 知	—	5.5	65	81.3	3	50.0	2	39.2	—	—	5	89.2
熊 本	74	94.3	223	506.3	70	407.1	162	1,079.7	—	—	232	1,486.8
總 計	321	414.7	8,638	9,752.0	317	2,512.4	618	4,498.4	—	78.9	935	7,039.7

14 開墾適地國有林野既

營林局	合 分							
	貨				地			
	田		畑		其 他		計	
	箇	所 面 積	箇	所 面 積	箇	所 面 積	箇	所 面 積
青 森	54	165.0	131	878.0	16	19.4	201	1,053.4
秋 田	297	564.7	377	1,324.3	31	5.1	705	1,894.1
東 京	156	122.2	580	1,599.2	30	18.3	766	1,739.7
大 阪	—	—	2	1.3	—	—	2	1.3
高 知	16	13.1	19	24.6	—	0.5	35	38.2
熊 本	353	72.2	955	242.8	255	80.7	1,563	395.7
總 計	876	938.2	2,054	4,070.2	332	124.0	3,272	5,132.4

營林局	合 分							
	賣 拂 依 他				地			
	田		畑		其 他		計	
	箇	所 面 積	箇	所 面 積	箇	所 面 積	箇	所 面 積
青 森	3	2.4	19	27.6	—	0.1	22	30.1
秋 田	11	18.1	101	89.5	—	0.8	112	103.4
東 京	5	8.9	33	113.7	1	7.9	33	129.5
大 阪	24	60.3	47	99.5	1	13.8	72	173.8
高 知	6	16.9	53	57.6	—	5.5	59	80.0
熊 本	1	1.5	19	32.0	8	4.0	28	37.5
總 計	50	108.1	271	418.9	10	32.1	331	559.1

處分未處分別箇所面積 營林局別比較 (續)

營林局	計 濟							
	賣 拂 依 他				地			
	田		畑		其 他		計	
	箇	所 面 積	箇	所 面 積	箇	所 面 積	箇	所 面 積
青 森	3	20.3	16	131.7	—	8.1	19	160.1
秋 田	1	1.5	—	32.5	—	15.2	1	49.2
東 京	—	49.2	71	576.4	—	97.7	71	723.3
大 阪	3	23.9	15	173.8	—	58.2	18	260.9
高 知	—	—	—	—	—	—	—	—
熊 本	14	38.3	19	328.0	—	—	33	366.3
總 計	21	138.2	121	1,242.4	—	179.2	142	1,559.8

營林局	計 濟							
	賣 拂 依 他				地			
	田		畑		其 他		計	
	箇	所 面 積	箇	所 面 積	箇	所 面 積	箇	所 面 積
青 森	3	6.8	9	56.3	—	—	12	63.1
秋 田	—	—	—	—	—	—	—	—
東 京	—	1.2	87	979.1	—	49.0	87	1,029.3
大 阪	—	—	—	—	—	—	—	—
高 知	—	—	—	—	—	—	—	—
熊 本	—	—	—	—	—	—	—	—
總 計	3	8.0	96	1,035.4	—	49.0	99	1,032.4

14 開墾適地國有林野既

管 林 局	合 分											
	其 他						計					
	田		畑		其 他		田		畑		計	
	箇 所	面 積	箇 所	面 積	箇 所	面 積	箇 所	面 積	箇 所	面 積	箇 所	面 積
青 森	129	226.5	516	3,685.6	—	—	645	3,912.1	192	422.0	691	4,779.2
秋 田	16	14.7	52	166.5	—	—	68	181.2	325	599.0	530	1,612.8
東 京	612	123.9	6,144	1,509.4	242	62.9	7,028	1,696.2	803	305.4	6,914	4,776.8
大 阪	17	26.4	17	126.2	—	—	34	152.6	44	115.6	81	400.8
高 知	—	—	6	1.3	—	—	6	1.3	22	30.0	78	83.5
熊 本	18	8.9	38	23.5	59	98.6	115	131.0	386	120.9	1,031	626.3
總 計	822	400.4	6,773	5,512.5	301	161.5	7,896	6,074.4	1,772	1,592.9	9,325	12,279.4

1. 本表ハ大正二三年ニ於テ開墾適地ノ調査開始以來夫々處分シタルモノ及大正十四年度末ニ於テ開墾適地トシテ存在ス
2. 面積アリテ箇所數ノ揚上ナキモノアルハ他ノモノト關連セルモノニシテ重複ヲ避クル爲掲ケサルモノナリ
3. 不要存置處分濟ノ其他欄ニ掲ケルモノハ普通賣拂ニ付シ又ハ組換讓與等ノ處分ニ係ルモノナリ

處分未處分別箇所面積 管林局別比較 (續)

管 林 局	計											
	處 分						未 濟					
	其 他		計		田		畑		其 他		計	
	箇 所	面 積	箇 所	面 積	箇 所	面 積	箇 所	面 積	箇 所	面 積	箇 所	面 積
青 森	16	27.6	899	5,238.8	139	1,634.9	372	2,973.0	—	152.6	511	4,760.5
秋 田	31	21.1	886	2,232.9	256	1,259.2	497	4,806.0	—	—	753	6,065.2
東 京	273	235.8	7,990	5,318.0	219	585.3	1,050	5,733.0	7	14.8	1,276	6,333.1
大 阪	1	72.0	126	588.4	169	1,034.0	170	1,394.4	—	—	339	2,428.4
高 知	—	6.0	100	119.5	29	64.9	32	95.7	—	—	61	160.6
熊 本	322	183.3	1,739	930.5	571	2,004.4	781	11,322.5	—	—	1,352	13,326.9
總 計	643	545.8	11,740	14,418.1	1,333	6,582.7	2,902	26,324.6	7	167.4	4,292	33,074.7

ルモノヲ調査揚上セルモノトス

青 森	16	27.6	899	5,238.8	139	1,634.9	372	2,973.0	—	152.6	511	4,760.5
秋 田	31	21.1	886	2,232.9	256	1,259.2	497	4,806.0	—	—	753	6,065.2
東 京	273	235.8	7,990	5,318.0	219	585.3	1,050	5,733.0	7	14.8	1,276	6,333.1
大 阪	1	72.0	126	588.4	169	1,034.0	170	1,394.4	—	—	339	2,428.4
高 知	—	6.0	100	119.5	29	64.9	32	95.7	—	—	61	160.6
熊 本	322	183.3	1,739	930.5	571	2,004.4	781	11,322.5	—	—	1,352	13,326.9
總 計	643	545.8	11,740	14,418.1	1,333	6,582.7	2,902	26,324.6	7	167.4	4,292	33,074.7

15 地方産業其他ノ爲ニスル國有林野供用面積總括 府縣別 大正十四年分

地方	保安林	社寺保管林	委託林	部分林	貸地	放牧地	採草地	薪炭供給地	計
青森	11,148.5	134.7	10,875.8	3,336.7	3,479.1	14,671.4	3,062.4	206,686.8	253,395.4
宮城	11,031.4	590.6	—	73.2	1,436.7	59,740.8	44,596.3	129,880.2	247,349.2
秋田	10,701.2	327.4	516.0	2,146.5	260.2	347.9	2,861.3	44,494.8	61,655.3
山形	40,324.1	—	3,848.7	541.9	4,887.6	9,157.0	11,117.1	108,998.0	178,874.4
福島	97,484.9	44.4	7,857.1	754.7	7,275.3	2,321.9	10,570.9	172,619.0	298,928.2
茨城	35,267.4	—	1,655.8	1,358.3	1,909.0	16,897.8	31,039.8	65,171.5	153,299.6
栃木	1,196.5	448.3	3.9	3,485.9	1,205.5	2,001.2	8,251.6	—	16,542.9
群馬	11,568.1	33.5	—	724.4	1,429.2	2,408.2	3,683.3	46,075.9	65,922.6
埼玉	8,661.6	332.4	—	2,364.9	751.3	2,932.2	15,164.9	1,775.6	31,982.9
千葉	28.0	90.2	107.5	226.4	5.9	—	—	—	458.0
東京	285.1	13.5	—	1,533.8	93.7	—	777.7	—	2,708.8
神奈川	4.9	—	—	—	238.1	—	—	—	293.0
新潟	106,707.7	130.1	455.5	19.9	354.0	99.1	14,153.4	22,858.6	144,778.3
富山	74,510.0	—	—	—	47.8	—	—	1,331.1	75,888.9
石川	13,752.9	—	—	—	23.7	—	13.7	—	13,795.3
福井	1,124.9	—	416.2	—	74.2	—	64.4	—	1,679.7
山梨	—	—	—	—	—	—	—	—	—
長野	33,049.5	—	964.8	3,108.2	1,217.2	474.6	6,172.2	2,230.2	47,266.7
岐阜	4,210.5	—	—	—	81.5	—	113.1	—	4,405.1
静岡	—	—	—	—	—	—	—	—	—
愛知	—	—	—	—	—	—	63.3	—	63.3
三重	1,331.4	43.9	55.2	27.4	19.6	—	—	—	1,477.5
滋賀	3,725.8	1,182.5	676.8	40.6	13.2	—	—	—	5,638.9
京都	1,009.7	1,463.6	—	—	14.6	—	4.0	6.3	2,498.2
大阪	22.8	789.2	—	—	2.3	—	—	—	814.3
兵庫	2,805.5	3,184.5	177.2	2.4	57.9	—	1,208.4	—	7,433.9
奈良	434.8	690.3	55.8	—	18.1	—	117.1	—	1,316.1
和歌山	159.3	2,985.8	115.3	3.3	115.2	—	212.7	—	3,591.6
鳥取	2,650.4	229.6	—	12.2	113.9	—	4,436.6	241.8	7,634.5
島根	42.0	120.0	—	—	21.9	—	997.4	93.6	1,274.9
岡山	3,018.8	673.1	—	—	33.6	2,966.3	287.8	—	6,979.6
広島	5,369.8	3,177.8	—	—	54.9	778.3	543.8	—	9,924.6
山口	232.9	—	—	—	4.0	—	429.9	—	666.8
徳島	—	—	—	—	0.6	—	—	—	0.6
香川	1,025.5	—	236.2	1,231.0	9.9	—	1,737.6	—	4,240.2
愛媛	1,294.9	—	—	249.4	6,753.9	—	3,553.4	2,088.3	13,939.9
高松	3,662.0	—	—	—	219.5	—	8,158.2	2,312.7	14,352.4
福岡	6,787.4	175.8	—	61.9	206.7	—	433.9	5,968.5	13,639.2
佐賀	1,867.0	30.9	—	78.5	73.0	—	511.7	3,073.8	5,634.9
長門	5,039.2	—	—	72.0	180.7	2,233.5	924.1	8,731.7	17,184.2
熊本	2,362.1	—	—	2,881.3	319.0	—	2,389.4	779.6	8,731.4
大分	1,017.4	96.7	—	353.1	118.6	—	111.0	743.6	2,440.4
宮崎	2,677.3	1,143.4	—	16,291.1	5,835.5	308.5	5,823.4	3,335.0	35,414.2
鹿兒島	3,928.3	5,992.5	7,091.0	5,951.8	4,881.6	492.3	6,997.6	12,381.3	47,716.4
沖縄	67.8	—	—	—	4,704.3	86.2	—	7,645.9	12,504.2
計	511,589.3	24,124.7	35,108.8	46,880.8	48,597.5	117,917.2	190,591.4	849,576.8	1,824,386.5
大正十三年	495,533.6	24,031.5	33,771.8	46,238.3	39,250.9	118,869.2	180,051.1	791,439.9	1,729,206.3
十二年	486,372.1	23,349.5	12,646.5	46,699.8	38,335.3	113,592.4	181,632.2	727,870.0	1,630,547.8

本表ハ第十六表乃至第二十二表ヲ總括シタルモノナリ

15 地方産業其他ノ爲ニスル國有林野供用面積總括 營林局別比較 大正十四年分

營林局	保安林	社寺保管林	委託林	部分林	貸地	放牧地	採草地	薪炭供給地	計
青森	32,698.5	1,052.7	11,391.8	5,556.4	4,622.2	70,943.1	49,431.3	364,388.0	540,084.0
秋田	136,985.0	44.4	11,705.8	1,296.6	12,593.6	15,131.4	22,211.8	294,350.6	494,319.2
東京	197,775.4	1,048.0	3,187.5	12,771.8	7,382.0	24,977.6	79,307.8	142,102.0	469,052.1
大阪	114,401.5	14,540.3	1,496.5	85.9	696.4	3,744.6	8,495.2	1,672.8	145,133.2
高知	5,982.4	—	236.2	1,480.4	6,983.9	—	13,449.2	4,401.0	32,533.1
熊本	23,746.5	7,439.3	7,091.0	25,689.7	16,319.4	3,120.5	17,196.1	42,662.4	143,264.9
合計	511,589.3	24,124.7	35,103.8	46,880.8	48,597.5	117,917.2	190,591.4	849,576.8	1,824,386.5

16 國有保安林種

地方、種別	土砂打止林		水源涵養林		水害防備林		墜石防止林		類雪防止林		防風林	
	箇所	面積	箇所	面積	箇所	面積	箇所	面積	箇所	面積	箇所	面積
青森 制限伐計	4	7,234.0	9	1,792.4	—	—	—	—	—	—	172	1,176.2
	6	67.8	—	—	—	—	—	—	—	—	—	—
	10	7,301.8	9	1,792.4	—	—	—	—	—	—	172	1,176.2
岩手 制限伐計	7	2,949.8	19	3,163.6	—	—	—	—	7	19.3	2	10.2
	6	4,058.1	1	82.3	—	—	—	—	1	34.9	—	—
	13	7,007.9	20	3,245.9	—	—	—	—	8	54.2	2	10.2
宮城 制限伐計	7	165.2	19	3,352.5	—	—	—	—	—	—	—	—
	7	1,471.9	2	3,395.3	—	—	—	—	—	—	—	—
	14	1,637.1	21	6,747.8	—	—	—	—	—	—	—	—
秋田 制限伐計	18	13,819.8	46	23,813.4	—	—	—	—	—	—	—	—
	4	644.2	4	1,281.6	—	—	—	—	—	—	—	—
	22	14,464.0	50	25,095.0	—	—	—	—	—	—	—	—
山形 制限伐計	36	14,166.9	69	67,666.3	1	5.2	—	—	16	740.9	—	—
	16	3,011.1	11	10,636.7	1	2.7	—	—	12	853.3	1	1.3
	52	17,178.0	80	78,303.0	2	7.9	—	—	23	1,594.2	1	1.3
福島 制限伐計	32	605.7	4	2,233.6	1	0.7	1	1.0	6	92.2	31	45.3
	250	22,021.1	65	9,120.3	5	18.4	—	—	21	585.8	5	25.0
	282	22,626.8	69	11,403.9	6	19.1	1	1.0	27	678.0	36	70.3
茨城 制限伐計	6	37.2	28	672.0	12	11.0	—	—	—	—	9	15.4
	9	64.3	6	40.3	1	0.3	—	—	—	—	1	3.9
	15	101.5	34	712.3	13	11.3	—	—	—	—	10	19.3
栃木 制限伐計	39	3,023.3	11	3,079.9	—	—	—	—	—	—	—	—
	9	5,178.8	1	0.7	—	—	—	—	—	—	—	—
	48	8,207.1	12	3,030.6	—	—	—	—	—	—	—	—
群馬 制限伐計	159	6,848.1	6	601.0	4	2.4	—	—	—	—	1	0.3
	43	955.8	2	41.1	—	—	7	10.0	—	—	—	—
	202	7,803.9	8	642.1	4	2.4	7	10.0	—	—	1	0.3
埼玉 制限伐計	—	—	1	25.2	—	—	—	—	—	—	1	0.4
	—	—	—	—	—	—	—	—	—	—	—	—
	—	—	1	25.2	—	—	—	—	—	—	1	0.4
千葉 制限伐計	1	63.2	—	—	—	—	—	—	—	—	8	5.3
	2	10.2	—	—	—	—	—	—	—	45	51.3	
	3	78.4	—	—	—	—	—	—	—	53	56.6	
東京 制限伐計	—	—	1	4.9	—	—	—	—	—	—	—	—
	—	—	—	—	—	—	—	—	—	—	—	—
	—	—	1	4.9	—	—	—	—	—	—	—	—
神奈川 制限伐計	—	—	—	—	—	—	—	—	—	—	—	—
	—	—	—	—	—	—	—	—	—	—	—	—
	—	—	—	—	—	—	—	—	—	—	—	—
新潟 制限伐計	17	5,032.7	17	2,007.4	—	—	—	—	1	10.9	1	93.8
	97	96,080.3	19	2,671.7	—	—	—	—	18	272.9	1	66.1
	114	101,163.0	36	4,679.1	—	—	—	—	19	283.8	2	159.9
富山 制限伐計	16	56,166.6	6	13,544.3	—	—	—	—	—	—	—	—
	1	2,285.3	1	2,505.0	—	—	—	—	2	2.8	1	6.0
	17	58,451.9	7	16,049.3	—	—	—	—	2	2.8	1	6.0
石川 制限伐計	1	34.9	13	12,897.6	—	—	—	—	—	—	9	203.5
	1	471.1	—	—	—	—	—	—	—	—	2	7.6
	2	505.0	13	12,897.6	—	—	—	—	2	11.1	11	211.1

類別箇所面積 府縣別 大正十四年十二月末現在

飛砂防止林	潮害防止林	魚附林	航行目標林	公衆衛生林	風致林	計		地方						
						箇所	面積							
—	—	3	388.3	—	—	3	0.5	191	10,591.4	青森				
1	11.3	—	367.3	—	—	2	110.7	11	557.1					
1	11.3	—	755.6	—	—	5	111.2	202	11,148.5					
—	—	2	177.2	—	—	—	—	37	6,320.1	岩手				
—	—	1	3.6	13	508.8	—	—	23	4,711.3					
—	—	3	180.8	13	508.8	—	—	60	11,031.4					
—	—	54	972.8	6	303.6	—	—	3	248.0	89	5,042.1	宮城		
—	—	3	16.9	2	15.8	1	1.5	4	757.7	19	5,659.1			
—	—	57	989.7	8	319.4	1	1.5	7	1,005.7	108	10,701.2			
—	—	—	—	—	—	—	—	7	1.2	76	33,286.6	秋田		
3	79.5	—	—	—	—	—	—	2	1.9	14	2,037.5			
8	731.7	—	—	—	—	—	—	9	3.1	90	40,324.1			
—	—	5	116.4	3	253.6	—	—	1	1.0	131	82,950.3	山形		
—	—	—	—	—	—	—	—	7	29.5	48	14,534.6			
5	116.4	3	253.6	—	—	—	—	8	30.5	179	97,484.9			
—	—	126	410.2	1	2.0	4	9.1	—	—	4	4.6	210	3,454.4	福島
—	—	14	34.5	1	0.1	—	—	3	7.8	364	31,813.0			
—	—	140	444.7	2	2.1	4	9.1	7	12.4	574	35,267.4			
2	163.1	30	123.3	—	—	5	9.8	—	—	4	3.1	96	1,034.9	茨城
—	—	6	4.4	2	0.7	7	2.7	8	45.0	40	161.6			
2	163.1	36	127.7	2	0.7	12	12.5	12	48.1	136	1,196.5			
—	—	—	—	—	—	—	—	2	280.4	52	6,388.6	栃木		
—	—	—	—	—	—	—	—	—	—	10	5,179.5			
—	—	—	—	—	—	—	—	2	280.4	62	11,568.1			
—	—	—	—	—	—	—	—	—	—	170	7,451.8	群馬		
—	—	—	—	—	—	—	—	8	202.9	60	1,209.8			
—	—	—	—	—	—	—	—	8	202.9	230	8,661.6			
—	—	—	—	—	—	—	—	1	2.4	3	28.0	埼玉		
—	—	—	—	—	—	—	—	1	2.4	3	28.0			
—	—	—	—	—	—	—	—	—	—	—	—			
—	—	1	4.1	—	—	—	—	1	6.4	11	84.0	千葉		
—	—	21	68.1	13	61.3	—	—	1	10.2	82	201.1			
—	—	22	72.2	13	61.3	—	—	2	16.6	93	285.1			
—	—	—	—	—	—	—	—	—	—	—	—	1	4.9	東京
—	—	—	—	—	—	—	—	—	—	—	—	1	4.9	
—	—	—	—	—	—	—	—	—	—	—	—	—	—	
—	—	—	—	—	—	—	—	—	—	—	—	—	—	神奈川
—	—	—	—	—	—	—	—	—	—	—	—	—	—	
—	—	—	—	—	—	—	—	—	—	—	—	—	—	
1	71.8	—	—	—	—	—	—	—	—	—	—	37	7,266.6	新潟
3	345.8	—	—	—	—	—	—	—	—	—	—	140	99,441.1	
4	417.6	—	—	—	—	—	—	—	—	—	—	177	106,707.7	
—	—	—	—	—	—	—	—	—	—	—	—	22	69,710.9	富山
—	—	—	—	—	—	—	—	—	—	—	—	5	4,799.1	
—	—	—	—	—	—	—	—	—	—	—	—	27	74,510.0	
4	127.1	—	—	—	—	—	—	—	—	—	—	27	13,263.1	石川
—	—	—	—	—	—	—	—	—	—	—	—	5	489.8	
4	127.1	—	—	—	—	—	—	—	—	—	—	32	13,752.9	

16 國有保安林種

地方、種別	土砂打止林		水源涵養林		水害防備林		墜石防止林		類雪防止林		防風林	
	箇所	面積	箇所	面積	箇所	面積	箇所	面積	箇所	面積	箇所	面積
福井(制限伐計)	—	町	2	町	—	町	—	町	1	町	—	町
	—	—	2	1,019.2	—	—	—	—	1	9.1	—	—
山梨(制限伐計)	—	—	—	—	—	—	—	—	—	—	—	—
	—	—	—	—	—	—	—	—	—	—	—	—
長野(制限伐計)	22	27,192.0	26	3,821.7	—	—	—	—	1	58.7	—	—
	7	1,155.8	3	702.3	—	—	—	—	—	—	—	—
岐阜(制限伐計)	7	3,322.9	1	29.9	—	—	—	—	12	10.1	—	—
	9	762.8	—	—	—	—	—	—	5	84.8	—	—
静岡(制限伐計)	16	4,085.7	1	29.9	—	—	—	—	17	94.9	—	—
	—	—	—	—	—	—	—	—	—	—	—	—
愛知(制限伐計)	—	—	—	—	—	—	—	—	—	—	—	—
	—	—	—	—	—	—	—	—	—	—	—	—
三重(制限伐計)	9	1,081.6	3	59.3	—	—	—	—	—	—	7	186.6
	9	1,081.6	3	59.3	—	—	—	—	—	—	7	186.6
滋賀(制限伐計)	22	3,385.0	—	—	—	—	—	—	—	—	—	—
	2	92.1	—	—	—	—	—	—	—	—	—	—
京都(制限伐計)	5	271.1	—	—	2	10.6	—	—	—	—	—	—
	5	271.1	1	28.6	2	10.6	—	—	—	—	—	—
大阪(制限伐計)	—	—	—	—	—	—	—	—	—	—	—	—
	—	—	1	5.2	—	—	—	—	—	—	—	—
兵庫(制限伐計)	4	24.4	5	751.4	—	—	—	—	1	0.3	2	1.9
	43	1,501.8	5	209.0	—	—	—	—	4	10.7	—	—
奈良(制限伐計)	1	47.3	2	110.8	—	—	—	—	—	—	—	—
	4	167.6	1	10.3	—	—	—	—	—	—	—	—
和歌山(制限伐計)	5	214.9	3	121.1	—	—	—	—	—	—	—	—
	—	—	2	78.2	—	—	—	—	—	—	—	—
鳥取(制限伐計)	—	—	1	20.0	—	—	—	—	—	—	—	—
	3	16.5	6	855.0	—	—	—	—	—	—	1	49.1
島根(制限伐計)	6	236.6	10	1,144.4	—	—	—	—	—	—	3	2.3
	9	253.1	16	2,017.4	—	—	—	—	—	—	4	51.4
岡山(制限伐計)	—	—	—	—	—	—	1	△	—	—	—	—
	4	41.5	18	1,131.8	—	—	—	—	—	—	4	36.8
	6	303.4	—	—	—	—	2	0.4	—	—	4	36.8
	10	344.9	18	1,131.8	—	—	—	—	—	—	—	—

類別箇所面積 府縣別 (續)

飛砂防止林	潮害防止林	魚附林	航行目標林	公衆衛生林	風致林	計		地方
						箇所	面積	
—	町	2	町	—	町	—	町	福井
—	—	1	—	—	—	—	—	
—	3	町	—	—	—	—	町	
—	—	66.5	—	—	—	—	—	山梨
—	—	30.1	—	—	—	—	—	
—	—	96.6	—	—	—	—	—	
—	—	—	—	—	—	—	—	長野
—	—	—	—	—	1	117.5	50	
—	—	—	—	—	2	1.5	12	
—	—	—	—	—	3	119.0	62	岐阜
—	—	—	—	—	—	—	—	
—	—	—	—	—	—	—	—	
—	—	—	—	—	—	—	—	静岡
—	—	—	—	—	—	—	—	
—	—	—	—	—	—	—	—	
—	—	—	—	—	—	—	—	愛知
—	—	—	—	—	—	—	—	
—	—	—	—	—	—	—	—	
—	—	—	—	—	—	—	—	三重
—	—	—	—	—	—	—	—	
—	—	—	—	—	2	3.9	2	
—	—	—	—	—	2	3.9	21	滋賀
—	—	—	—	—	—	—	—	
—	—	—	—	—	7	195.5	29	
—	—	—	—	—	7	53.2	9	京都
—	—	—	—	—	14	248.7	38	
—	—	—	—	—	—	—	—	
—	—	3	9.2	—	—	—	—	大阪
—	—	1	93.9	—	—	—	—	
—	—	4	103.1	—	—	—	—	
—	—	—	—	—	—	—	—	兵庫
—	—	—	—	—	7	80.0	17	
—	—	—	—	—	21	516.3	23	
—	—	—	—	—	28	596.3	40	奈良
—	—	—	—	—	—	—	—	
—	—	—	—	—	—	—	—	
—	—	—	—	—	—	—	—	和歌山
—	—	—	—	—	1	17.6	2	
—	—	—	—	—	1	17.6	2	
—	—	—	—	—	—	—	—	鳥取
—	—	—	—	—	7	55.1	19	
—	—	—	—	—	6	17.1	63	
—	—	—	—	—	3	94.6	1	島根
—	—	—	—	—	13	72.2	82	
—	—	—	—	—	—	—	—	
—	—	—	—	—	—	—	—	岡山
—	—	—	—	—	8	98.8	11	
—	—	—	—	—	—	—	—	
—	—	—	—	—	8	98.8	16	岡山
—	—	—	—	—	—	—	—	
—	—	—	—	—	—	—	—	
—	—	—	—	—	—	—	—	岡山
—	—	—	—	—	3	21.1	9	
—	—	—	—	—	—	—	—	
—	—	—	—	—	—	—	—	岡山
—	—	—	—	—	—	—	—	
—	—	—	—	—	—	—	—	
—	—	—	—	—	—	—	—	岡山
—	—	—	—	—	—	—	—	
—	—	—	—	—	—	—	—	
—	—	—	—	—	—	—	—	岡山
—	—	—	—	—	—	—	—	
—	—	—	—	—	—	—	—	
—	—	—	—	—	—	—	—	岡山
—	—	—	—	—	—	—	—	
—	—	—	—	—	—	—	—	
—	—	—	—	—	—	—	—	岡山
—	—	—	—	—	—	—	—	
—	—	—	—	—	—	—	—	
—	—	—	—	—	—	—	—	岡山
—	—	—	—	—	—	—	—	
—	—	—	—	—	—	—	—	
—	—	—	—	—	—	—	—	岡山
—	—	—	—	—	—	—	—	
—	—	—	—	—	—	—	—	
—	—	—	—	—	—	—	—	岡山
—	—	—	—	—	—	—	—	
—	—	—	—	—	—	—	—	
—	—	—	—	—	—	—	—	岡山
—	—	—	—	—	—	—	—	
—	—	—	—	—	—	—	—	
—	—	—	—	—	—	—	—	岡山
—	—	—	—	—	—	—	—	
—	—	—	—	—	—	—	—	
—	—	—	—	—	—	—	—	岡山
—	—	—	—	—	—	—	—	
—	—	—	—	—	—	—	—	
—	—	—	—	—	—	—	—	岡山
—	—	—	—	—	—	—	—	
—	—	—	—	—	—	—	—	
—	—	—	—	—	—	—	—	岡山
—	—	—	—	—	—	—	—	
—	—	—	—	—	—	—	—	
—	—	—	—	—	—	—	—	岡山
—	—	—	—	—	—	—	—	
—	—	—	—	—	—	—	—	
—	—	—	—	—	—	—	—	岡山
—	—	—	—	—	—	—	—	
—	—	—	—	—	—	—	—	
—	—	—	—	—	—	—	—	岡山
—	—	—	—	—	—	—	—	
—	—	—	—	—	—	—	—	
—	—	—	—	—	—	—	—	岡山
—	—	—	—	—	—	—	—	
—	—	—	—	—	—	—	—	
—	—	—	—	—	—	—	—	岡山
—	—	—	—	—	—	—	—	
—	—	—	—	—	—	—	—	
—	—	—	—	—	—	—	—	岡山
—	—	—	—	—	—	—	—	
—	—	—	—	—	—	—	—	
—	—	—	—	—	—	—	—	岡山
—	—	—	—	—	—	—	—	
—	—	—	—	—	—	—	—	
—	—	—	—	—	—	—	—	岡山
—	—	—	—	—	—	—	—	
—	—	—	—	—	—	—	—	
—	—	—	—	—	—	—	—	岡山
—	—	—	—	—	—	—	—	
—	—	—	—	—	—	—	—	
—	—	—	—	—	—	—	—	岡山
—	—	—	—	—	—	—	—	
—								

16 國有保安林種

地方、種別	土砂防止林		水源涵養林		水害防備林		墜石防止林		類雪防止林		防風林	
	箇所	面積	箇所	面積	箇所	面積	箇所	面積	箇所	面積	箇所	面積
廣島	制限伐	59 1,626.1	10 500.3	—	—	—	—	—	—	—	2 66.7	—
	制禁計	71 1,984.9	10 500.3	—	—	—	—	—	—	—	2 66.7	—
山口	制限伐	—	—	—	—	2 3.3	—	—	—	—	1 10.1	—
	制禁計	—	—	—	—	2 3.3	—	—	—	—	3 10.1	—
徳島	制限伐	—	—	—	—	—	—	—	—	—	—	—
	制禁計	—	—	—	—	—	—	—	—	—	—	—
香川	制限伐	—	1 13.2	—	—	—	—	—	—	—	—	—
	制禁計	—	1 13.2	—	—	—	—	—	—	—	—	—
愛媛	制限伐	5 152.7	6 998.4	—	—	—	—	—	—	—	—	—
	制禁計	5 152.7	6 998.4	—	—	—	—	—	—	—	—	—
高知	制限伐	—	13 2,789.2	—	—	—	—	—	—	—	—	—
	制禁計	3 114.1	13 2,789.2	—	—	—	—	—	—	—	1 36.8	—
福岡	制限伐	3 94.1	84 4,553.5	1 24.8	—	—	—	—	—	75 1,632.3	—	—
	制禁計	3 94.1	85 4,684.5	1 24.8	—	—	—	—	—	79 1,765.0	—	—
佐賀	制限伐	—	13 1,571.6	—	—	—	—	—	—	—	3 2.1	—
	制禁計	4 10.5	14 1,620.7	—	—	—	—	—	—	9 225.0	—	—
長崎	制限伐	—	46 3,283.7	—	—	1 8.6	—	—	—	—	47 56.5	—
	制禁計	5 652.8	51 3,425.5	—	—	1 8.6	—	—	—	23 58.1	—	—
熊本	制限伐	2 0.3	44 2,337.2	—	—	—	—	—	—	—	1 6.2	—
	制禁計	2 0.3	44 2,337.2	—	—	—	—	—	—	—	1 6.2	—
大分	制限伐	—	7 358.7	—	—	—	—	—	—	—	2 1.6	—
	制禁計	3 232.6	9 657.6	—	—	—	—	—	—	5 13.7	—	—
宮崎	制限伐	5 605.5	23 993.4	2 1.4	—	—	—	—	—	—	6 4.6	—
	制禁計	2 0.8	23 993.4	2 1.4	—	—	—	—	—	6 4.6	—	—
鹿児島	制限伐	7 6.9	19 250.9	—	—	1 2.6	—	—	—	115 294.2	—	—
	制禁計	7 6.9	19 250.9	—	—	1 2.6	—	—	—	115 294.2	—	—
沖縄	制限伐	—	—	—	—	—	—	—	—	—	9 17.0	—
	制禁計	—	—	—	—	—	—	—	—	—	9 17.0	—
計	制限伐	501 148,075.3	580 160,411.5	25 59.4	4 12.2	45 941.5	503 3,812.6	—	—	—	—	—
	制禁計	558 141,959.7	143 32,533.6	7 21.4	11 40.6	65 1,856.3	110 2,797.8	—	—	—	—	—
大正十三年末現在	制限伐	711 165,496.6	654 157,901.5	28 52.5	3 11.2	60 1,435.3	483 3,917.7	—	—	—	—	—
大正十二年末	制限伐	334 118,799.2	82 24,737.6	4 3.1	12 41.6	49 1,355.4	171 639.2	—	—	—	—	—
現在	制禁計	1,045 284,295.8	736 182,639.1	32 55.6	15 52.8	109 2,790.7	654 4,556.9	—	—	—	—	—
大正十二年末	制限伐	742 187,895.2	636 158,224.1	27 52.0	3 11.3	58 1,420.4	412 4,093.9	—	—	—	—	—
	制禁計	308 89,093.9	76 22,851.6	7 23.7	12 41.7	48 1,341.3	116 374.8	—	—	—	—	—
現在	制禁計	1,050 276,989.1	712 181,075.7	34 75.7	15 53.0	106 2,761.7	528 4,468.7	—	—	—	—	—

本表ノ保安林面積ハ主トシテ實測面積又ハ見込面積ヲ以テ計上セルモ農林省統計表及林政要覽ニ掲クル國有保安林面積(府縣表中△印ヲ附セルハ單位未滿ノモノナリ)

類別箇所面積 府縣別 (續)

飛砂防止林	潮害防止林	魚附林	航行目標林	公衆衛生林	風致林	計		地方
						箇所	面積	
—	—	—	—	—	—	69 2,136.4	—	廣島
—	—	7 402.9	1 25.3	—	—	24 3,243.4	—	
—	—	7 402.9	1 25.3	—	—	93 5,369.8	—	山口
—	—	4 71.2	—	—	2 128.0	9 212.6	—	
—	—	1 8.4	—	—	1 1.8	5 20.3	—	徳島
—	—	5 79.6	—	—	3 129.8	14 232.9	—	
—	—	—	—	—	—	—	—	香川
—	—	13 320.6	—	—	10 661.8	24 995.6	—	
—	—	1 29.8	1 0.1	—	—	2 29.9	—	愛媛
—	—	14 350.4	1 0.1	—	10 661.8	26 1,025.5	—	
—	—	2 7.1	—	—	—	13 1,158.2	—	高知
—	—	2 38.5	—	—	1 98.2	3 136.7	—	
—	—	4 45.6	—	—	1 98.2	16 1,294.9	—	福岡
—	14 1.4	9 624.2	—	—	—	36 3,414.8	—	
—	12 11.8	4 30.2	2 48.8	—	1 5.5	23 247.2	—	佐賀
—	26 13.2	13 654.4	2 48.8	—	1 5.5	59 3,662.0	—	
—	—	7 7.7	1 0.4	—	—	8.8 174 6,409.9	—	長崎
1 88.3	—	—	—	—	—	7 377.5	—	
1 201.6	1 0.5	7 7.7	1 0.4	—	3 8.8	191 6,787.4	—	熊本
—	—	1 3.2	—	—	—	17 1,576.9	—	
—	—	—	—	—	—	1 4.8	16 290.1	大分
—	—	1 3.2	1 0.7	—	1 4.8	33 1,867.0	—	
—	—	8 68.4	5 148.5	—	7 37.8	114 3,603.5	—	宮崎
—	—	18 104.0	5 479.0	—	—	56 1,435.7	—	
—	—	28 172.4	10 627.5	—	7 37.8	170 5,039.2	—	鹿児島
—	—	2 16.1	—	—	2 0.7	51 2,360.5	—	
—	—	—	—	—	2 1.3	3 1.6	—	沖縄
—	—	2 16.1	1 0.3	—	4 2.0	54 2,362.1	—	
—	—	4 42.6	—	—	2 5.2	15 408.1	—	計
—	—	4 42.6	—	—	3 14.1	13 609.3	—	
—	98 1,021.1	10 21.6	1 2.2	—	5 19.3	28 1,017.4	—	大正十三年末現在
—	8 4.9	1 19.6	—	—	—	145 2,649.8	—	
—	106 1,026.0	11 41.2	1 2.2	—	4 2.2	160 2,677.3	—	大正十二年末
17 1,719.6	161 1,284.6	44 348.2	—	—	4 21.3	368 3,928.3	—	
17 1,719.6	161 1,284.6	44 348.2	—	—	4 21.3	368 3,928.3	—	現在
—	59 50.8	—	—	—	—	68 67.8	—	
—	59 50.8	—	—	—	—	68 67.8	—	計
35 2,938.8	554 4,389.4	125 2,664.0	17 174.8	—	95 2,079.9	2,484 325,559.4	—	
29 658.5	70 187.3	80 2,727.7	23 748.7	—	96 4,552.7	1,192 186,029.9	—	大正十三年末現在
64 3,597.3	624 4,576.7	205 5,391.7	40 923.5	—	191 6,632.6	3,676 511,589.3	—	
36 2,934.0	444 4,013.3	128 2,649.4	17 132.0	—	102 2,113.4	2,666 340,656.9	—	大正十二年末
29 658.5	181 562.6	83 2,799.3	23 737.5	—	93 4,542.7	1,061 154,876.7	—	
65 3,592.5	625 4,575.9	211 5,448.7	40 869.5	—	195 6,653.1	3,727 495,533.6	—	現在
39 3,184.3	444 4,010.3	121 2,544.9	23 637.1	—	103 2,099.3	2,608 364,172.8	—	
26 284.0	179 568.8	79 2,851.2	21 261.9	—	90 4,508.4	962 122,199.3	—	大正十二年末
65 3,468.3	623 4,579.1	200 5,396.1	44 899.0	—	193 6,605.7	3,570 486,372.1	—	

ノ調査報告ニ保ルモノ)ノ舊臺帳面積ニ依リ計上セルモノアルト他省主管地ノ保安林ヲモ算入セルトニ依リ兩者一致セス

16 國有保安林種

營林局、種別	土砂防止林		水源涵養林		木害防備林		礫石防止林		類雪防止林		防風林	
	箇所	面積	箇所	面積	箇所	面積	箇所	面積	箇所	面積	箇所	面積
青森	制限	18 10,349.0	45 8,145.2	—	—	—	—	—	—	—	174	1,186.4
	禁伐	19 5,597.8	3 3,477.6	—	—	—	—	—	1	34.9	—	—
	計	37 15,946.8	48 11,622.8	—	—	—	—	—	1	34.9	174	1,186.4
秋田	制限	50 27,747.3	113 91,356.6	1	5.2	—	—	—	18	570.4	—	—
	禁伐	19 3,042.8	15 11,918.3	1	2.7	—	—	—	11	575.0	1	1.3
	計	69 31,390.1	128 103,274.9	2	7.9	—	—	—	29	1,145.4	1	1.3
東京	制限	230 43,101.6	98 12,782.1	17	14.1	1	1.0	13	351.6	51	160.5	
	禁伐	418 125,478.8	96 12,576.4	6	18.7	7	10.0	40	1,137.0	52	145.3	
	計	698 168,580.4	194 25,358.5	23	32.8	8	11.0	53	1,488.6	103	305.8	
大阪	制限	131 66,017.9	68 30,977.8	4	13.9	1	—	14	19.5	20	451.2	
	禁伐	85 6,179.5	20 3,940.5	—	—	4	30.6	13	109.4	15	129.5	
	計	216 72,197.4	88 34,918.3	4	13.9	5	30.6	27	128.9	35	580.7	
高知	制限	5 152.7	20 3,800.8	—	—	—	—	—	—	—	—	—
	禁伐	3 114.1	—	—	—	—	—	—	—	—	1	36.8
	計	8 266.8	20 3,800.8	—	—	—	—	—	—	—	1	36.8
熊本	制限	17 706.8	236 13,349.0	3	26.2	2	11.2	—	—	—	258	2,014.5
	禁伐	14 946.7	9 620.8	—	—	—	—	—	—	—	41	429.5
	計	31 1,653.5	245 13,969.8	3	26.2	2	11.2	—	—	—	299	2,444.0
合計	制限	501 143,075.3	530 160,411.5	25	59.4	4	12.2	45	941.5	503	3,812.6	
	禁伐	553 141,959.7	143 32,533.6	7	21.4	11	40.6	65	1,856.3	110	743.4	
	計	1,059 290,035.0	723 192,945.1	32	80.8	15	52.8	110	2,797.8	613	4,556.0	

類別箇所面積 營林局別比較 大正十四年十二月末現在

飛砂防止林	湖害防止林		魚附林		航行目標林		公衆衛生林		風致林		計		營林局
	箇所	面積	箇所	面積	箇所	面積	箇所	面積	箇所	面積	箇所	面積	
—	—	58 1,150.0	9 691.9	—	—	—	—	—	6 248.5	308	21,771.0	青森	
1	11.3	4 20.5	17 891.9	1	1.5	—	—	7 892.0	53	10,927.5			
1	11.3	60 1,170.5	26 1,583.8	1	1.5	—	—	13 1,140.5	361	32,698.5			
10	768.6	3 253.6	—	—	—	—	—	—	8 2.2	203	120,703.9	秋田	
3	79.5	—	—	—	1	30.3	—	—	8 31.2	59	16,281.1		
13	848.1	3 253.6	—	—	1	30.3	—	—	16 33.4	262	136,985.0		
3	234.9	157 537.6	1 2.0	9 18.9	—	—	—	—	13 414.4	643	57,618.7	東京	
3	345.8	41 107.0	16 62.1	8 6.7	—	—	—	—	24 267.9	711	140,156.7		
6	580.7	198 644.6	17 64.1	17 25.6	—	—	—	—	37 682.3	1,354	197,775.4		
5	127.4	6 90.3	13 510.4	1 4.8	—	—	—	—	40 679.2	305	98,892.4	大阪	
21	108.6	4 42.6	21 1,551.6	3 181.3	—	—	—	—	45 3,235.5	231	15,509.1		
26	236.0	10 132.9	36 2,062.0	4 186.1	—	—	—	—	85 3,914.7	536	114,401.5		
—	—	14 1.4	24 951.9	—	—	—	—	—	10 661.8	73	5,568.6	高知	
—	—	12 11.8	7 98.5	3 48.9	—	—	—	—	2 103.7	28	413.8		
—	—	26 13.2	31 1,050.4	3 48.9	—	—	—	—	12 765.5	101	5,982.4		
17	1,807.9	318 2,356.5	76 507.8	7 151.1	—	—	—	—	18 73.8	952	21,004.8	熊本	
1	113.3	9 5.4	19 123.6	7 480.0	—	—	—	—	10 22.4	110	2,741.7		
18	1,921.2	327 2,361.9	95 631.4	14 631.1	—	—	—	—	28 96.2	1,082	23,746.5		
35	2,938.8	554 4,389.4	125 2,664.0	17 174.8	—	—	—	—	95 2,079.9	2,484	325,559.4	合計	
29	658.5	70 187.3	80 2,727.7	23 748.7	—	—	—	—	96 4,552.7	1,192	186,029.9		
64	3,597.3	624 4,576.7	205 5,391.7	40 923.5	—	—	—	—	191 6,632.6	3,676	511,589.3		

17 社寺上地林野

地方、林別	社寺上地林野									社									
	神			社			寺院			計			神		社				
	箇所数	面積	社数	箇所数	面積	寺院数	箇所数	面積	社数	箇所数	面積	採取主産物 材積 價額	採取副産物 價額	社数	箇所数	面積	採取主産物 材積 價額	採取副産物 價額	
富山		町			町			町				石	円	円					
保安林 供用林 計																			
石川	2	213.3	2				2	213.3	2										
保安林 供用林 計	2	213.3	2				2	213.3	2										
福井																			
保安林 供用林 計																			
山梨																			
保安林 供用林 計																			
長野	2	64.2	2	7	268.3	3	7	268.3	3										
保安林 供用林 計	2	64.2	2	6	345.3	5	8	409.5	7										
岐阜																			
保安林 供用林 計																			
静岡																			
保安林 供用林 計																			
愛知																			
保安林 供用林 計																			
三重	2	3.9	1				2	3.9	1	2	3.9	10	26						
保安林 供用林 計	11	51.8	12	1	△	1	12	51.8	13	2	40.0	107	239						
	13	55.7	13	1	△	1	14	55.7	14	4	43.9	117	265						
滋賀	4	23.5	4	10	1,077.5	9	14	1,101.0	13	2	14.2								
保安林 供用林 計	6	83.0	5	8	562.7	9	14	645.7	14	3	82.5	133	2,344	90					
												706							
												133							
												706							
												2	2,344	90					
												133							
												706							
												2	2,344	90					
												706							
京都	5	177.5	5	12	428.7	19	17	606.2	24	2	84.1	352	386	150					
保安林 供用林 計	7	574.2	6	10	746.0	10	17	1,320.2	16	5	558.9	86	10,063	4,990					
												3,793							
												86							
												3,793							
												86							
												3,793							
												86							
												3,793							
												86							
												3,793							
												86							
												3,793							
												86							
												3,793							
												86							
												3,793							
												86							
												3,793							
												86							
												3,793							
												86							
												3,793							
												86							
												3,793							
												86							
												3,793							
												86							
												3,793							
												86							
												3,793							
												86							
												3,793							
												86							
												3,793							
												86							
												3,793							
												86							
												3,793							
												86							
												3,793							
												86							
												3,793							
												86							
												3,793							
												86							
												3,793							
												86							
												3,793							
												86							
												3,793							
												86							
												3,793							
												86							
												3,793							
												86							
												3,793							
												86							
												3,793							
												86							
												3,793							
												86							
												3,793							
												86							
												3,793							
												86							
												3,793							
												86							
												3,793							
												86							
												3,793							
												86							
												3,793							
												86							

17 社寺上地林野

地方、林別	社寺上地林野									社						
	社			寺			院			計			社			
	箇所数	面積	神社数	箇所数	面積	寺院数	箇所数	面積	社寺数	箇所数	面積	採取主産物 材積 價額	採取副産物 價額	採取副産物 價額		
愛媛	2	100.4	2	—	—	—	2	100.4	2	—	—	—	—	—		
保安林	1	25.0	1	—	—	—	1	25.0	1	—	—	—	—	—		
供用林	1	—	—	1	37.7	1	1	37.7	1	—	—	—	—	—		
計	3	125.4	3	—	—	—	3	125.4	3	—	—	—	—	—		
高知	—	—	—	1	37.7	1	2	6.0	2	—	—	—	—	—		
保安林	2	6.0	2	—	—	—	2	6.0	2	—	—	—	—	—		
供用林	2	6.0	2	1	37.7	1	3	43.7	3	—	—	—	—	—		
計	4	12.0	4	1	37.7	1	5	50.7	5	—	—	—	—	—		
福岡	9	213.9	8	—	—	—	9	213.9	8	2	175.5	245	344	—		
保安林	7	24.2	6	—	—	—	7	24.2	6	—	0.3	226	690	—		
供用林	16	238.1	14	—	—	—	16	238.1	14	2	175.8	471	1,034	—		
計	25	452.0	22	—	—	—	25	452.0	22	4	351.6	742	1,724	—		
佐賀	5	15.1	3	—	—	—	5	15.1	3	—	—	—	—	—		
保安林	22	72.4	21	10	76.2	10	32	148.6	31	—	—	—	—	—		
供用林	27	87.5	24	10	76.2	10	37	163.7	34	—	—	—	—	—		
計	49	159.9	45	20	152.4	20	69	312.3	65	—	—	—	—	—		
長崎	22	87.0	22	1	10.9	1	23	97.9	23	—	—	—	—	—		
保安林	22	87.0	22	1	10.9	1	23	97.9	23	—	—	—	—	—		
供用林	—	—	—	—	—	—	—	—	—	—	—	—	—	—		
計	22	87.0	22	1	10.9	1	23	97.9	23	—	—	—	—	—		
熊本	1	1.2	1	—	—	—	1	1.2	1	—	—	—	—	—		
保安林	1	1.2	1	—	—	—	1	1.2	1	—	—	—	—	—		
供用林	—	—	—	2	0.4	2	2	0.4	2	—	—	—	—	—		
計	1	1.2	1	2	0.4	2	3	1.6	3	—	—	—	—	—		
大分	1	5.9	1	—	—	—	1	5.9	1	—	2.3	—	—	—		
保安林	11	94.1	12	1	15.9	1	12	110.0	13	2	78.5	899	758	—		
供用林	12	100.0	13	1	15.9	1	13	115.9	14	2	80.8	899	758	—		
計	23	194.1	25	2	31.8	2	25	225.9	27	4	159.3	1,698	1,516	—		
宮崎	4	32.8	4	—	—	—	4	32.8	4	1	16.9	—	70	—		
保安林	19	1,190.8	19	—	—	—	19	1,190.8	19	9	1,124.5	6,365	4,711	—		
供用林	23	1,223.6	23	—	—	—	23	1,223.6	23	10	1,143.4	6,365	4,711	70		
計	42	2,414.4	42	—	—	—	42	2,414.4	42	19	2,267.9	12,730	9,422	70		
鹿児島	7	54.5	7	—	—	—	7	54.5	7	2	42.9	—	—	—		
保安林	22	6,490.9	14	—	—	—	22	6,490.9	14	15	5,949.6	15,562	34,867	368		
供用林	29	6,545.4	21	—	—	—	29	6,545.4	21	17	5,992.5	15,562	34,867	368		
計	56	12,036.3	35	—	—	—	56	12,036.3	35	32	11,942.1	31,124	69,734	736		
沖縄	—	—	—	—	—	—	—	—	—	—	—	—	—	—		
保安林	181	6,905.7	152	(1)	(0.6)	78	(1)	(0.6)	230	38	3,627.8	35	42,452	1,718		
供用林	376	18,782.9	345	(3)	(0.6)	170	(3)	(0.6)	515	87	8,717.7	290	73,289	7,099		
計	557	25,688.6	497	(4)	(1.2)	248	(4)	(1.2)	746	125	12,345.5	325	115,741	8,817		
原野	—	—	—	1	0.1	1	1	0.1	1	—	—	—	—	—		
計	557	25,688.6	497	(4)	(1.2)	249	(4)	(1.2)	747	125	12,345.5	325	115,741	8,817		
三月末日現在	595	26,255.9	531	278	14,705.5	253	873	40,961.4	784	125	12,343.3		
大正十四年	596	26,189.7	536	285	14,699.6	248	881	40,889.3	784	120	11,712.9		

1. 社寺上地林野欄ノ箇所数ハ國有林野地籍臺帳ノ筆数ニシテ社寺保管林設定欄ノ箇所数ハ保管林臺帳ノ筆数ナリ
 2. 一上地林ニシテ保安林、供用林又ハ神社、寺院ニ跨ルモノノ箇所数神社数及寺院数等ハ供用林欄神社欄又ハ相當按排シテ
 3. 社寺上地林野中括弧ノモノハ神社ト寺院トノ區分列明セサルモノナリ
 4. 採取主産物及採取副産物ハ大正十四年度中ノモノナリ
 5. ...印ハ調査ナクモナリ

及社寺保管林 府縣別 (續)

地方	寺 保 管 林 設 定											
	寺			院			計					社寺数
	箇所数	面積	採取主産物 材積 價額	採取副産物 價額	寺院数	箇所数	面積	採取主産物 材積 價額	採取副産物 價額	採取副産物 價額		
愛媛	—	—	—	—	—	—	—	—	—	—	—	—
高知	—	—	—	—	—	—	—	—	—	—	—	—
福岡	2	175.5	245	344	—	2	175.5	245	344	—	2	
佐賀	3	30.9	—	—	10	3	30.9	—	—	—	10	
長崎	3	30.9	—	—	10	3	30.9	—	—	—	10	
熊本	—	—	—	—	—	—	—	—	—	—	—	
大分	2	15.9	33	45	—	1	3	94.4	33	803	—	
宮崎	1	16.9	—	—	—	1	16.9	—	—	70	—	
鹿児島	9	1,124.5	6,365	4,711	—	9	1,124.5	6,365	4,711	—	9	
沖縄	10	1,143.4	6,365	4,711	—	10	1,143.4	6,365	4,711	—	10	
計	36	47	1,628.4	5	14,637	2,987	48	85	5,256.2	40	57,089	4,705
原野	—	—	—	—	—	—	—	—	—	—	—	
計	76	90	10,150.8	28	47,871	22,296	90	177	18,868.5	13,823	552,070	29,395
大正十四年	112	137	11,779.2	1,866	49,348	25,283	138	262	24,124.7	2,191	609,159	34,100
大正十三年	107	131	11,636.6	1,866	49,348	25,283	132	251	23,349.5	2,191	743,414	34,355

重ナル方ニ掲載セリ

17 社 寺 上 地 林 野

營林局、林別	社 寺 上 地 林 野									社 寺					
	社			寺 院			計			神		社			
	箇所數	面積	神社數	箇所數	面積	寺院數	箇所數	面積	止寺數	箇所數	面積	採取主產物 材積 價額	採取副產物 價額	社寺數	
青 森	保安林	9	2,786.1	9	2	38.2	2	11	2,824.3	11	2	197.5	472	274	—
	供用林	51	6,017.7	47	43	929.7	26	97	6,947.4	73	2	69.7	16	17	—
	計	63	8,803.8	56	45	967.9	28	108	9,771.7	84	4	267.2	488	291	—
秋 田	保安林	11	33.0	10	1	16.5	1	12	49.5	11	—	—	—	—	—
	供用林	21	2,512.5	20	3	125.0	3	24	2,667.5	23	—	—	—	—	—
	計	32	2,575.5	30	4	141.5	4	36	2,717.0	34	—	—	—	—	—
東 京	保安林	45	38.4	29	(1)	(0.6)	20	(1)	(0.6)	49	—	—	—	—	—
	供用林	109	635.4	90	(3)	(0.6)	44	(3)	(0.6)	134	8	262.6	1,965	5,400	50
	計	154	673.8	119	(4)	(1.2)	65	(4)	(1.2)	184	8	262.6	1,965	5,400	50
大 阪	保安林	64	3,535.1	55	36	2,363.4	52	100	5,898.5	107	31	3,192.7	6,286	41,834	1,648
	供用林	107	1,683.8	112	81	9,084.0	84	188	10,767.8	196	51	1,230.5	19,579	26,846	6,681
	計	171	5,218.9	167	117	11,447.4	136	288	16,666.3	303	82	4,423.2	25,865	68,680	8,329
高 知	保安林	3	102.7	3	2	37.8	2	5	140.5	5	—	—	—	—	—
	供用林	4	31.1	4	—	—	—	4	31.1	4	—	—	—	—	—
	計	7	133.8	7	2	37.8	2	9	171.6	9	—	—	—	—	—
熊 本	保安林	49	410.4	46	1	10.9	1	50	421.3	47	5	237.6	245	344	70
	供用林	81	7,872.4	72	13	92.5	13	94	7,964.9	85	26	7,154.9	23,052	41,026	368
	計	130	8,282.8	118	14	103.4	14	144	8,386.2	132	31	7,392.5	23,297	41,370	438
合 計	保安林	181	6,905.7	152	(1)	(0.6)	78	(1)	(0.6)	230	38	3,627.8	7,003	42,452	1,718
	供用林	376	18,782.9	345	(3)	(0.6)	170	(3)	(0.6)	515	87	8,717.7	44,612	73,289	7,099
	計	557	25,688.6	497	(4)	(1.2)	249	(4)	(1.2)	746	125	12,345.5	51,615	115,741	8,817

及 社 寺 保 管 林 營林局別比較 大正十五年三月末日現在

營林局	保 管 林 設 定												
	社			寺 院			計			社 寺			社寺數
	神社數	箇所數	面積	採取主產物 材積 價額	採取副產物 價額	寺院數	箇所數	面積	採取主產物 材積 價額	採取副產物 價額	社寺數		
青 森	2	—	1.7	—	—	—	2	199.2	472	274	—	2	
	2	7	783.8	734	4,717	149	7	9	853.5	750	4,734	149	
	4	7	785.5	734	4,717	149	7	11	1,052.7	1,222	5,008	149	
秋 田	—	—	—	—	—	—	—	—	—	—	—	—	
	—	1	44.4	—	—	—	1	1	44.4	—	—	1	
	—	1	44.4	—	—	—	1	1	44.4	—	—	1	
東 京	—	4	113.2	439	1,686	82	4	4	113.2	439	1,686	82	
	8	16	672.2	19	7,458	136	16	24	934.8	19	24,155	186	
	8	20	785.4	19	7,897	218	20	28	1,048.0	19	25,841	268	
大 阪	29	43	1,513.5	5	6,381	28	44	74	4,706.2	40	54,785	4,553	
	48	62	8,603.6	1,828	44,595	455,264	62	113	9,834.1	2,118	482,110	23,682	
	77	105	10,117.1	39	89,659	22,001	106	187	14,540.3	55	109,238	33,235	
高 知	—	—	—	—	—	—	—	—	—	—	—	—	
	—	—	—	—	—	—	—	—	—	—	—	—	
	—	—	—	—	—	—	—	—	—	—	—	—	
熊 本	5	—	—	—	—	—	5	237.6	245	344	70	5	
	18	4	46.8	33	45	10	4	30	7,201.7	33	41,071	378	
	23	4	46.8	33	45	10	4	35	7,439.3	33	41,415	448	
合 計	36	47	1,628.4	28	6,820	14,637	46	85	5,256.2	40	57,089	4,705	
	76	90	10,150.8	1,861	44,595	478,781	90	177	18,863.5	19	552,070	29,395	
	112	137	11,779.2	39	97,851	25,283	138	262	24,124.7	55	609,159	34,100	

委託林 府縣別 大正十五年三月末日現在

地方	保安林				供用林				計						
	箇所	面積	譲與見積價額		箇所	面積	譲與見積價額		箇所	面積	譲與見積價額		受託者數		
			主産物	副産物			主産物	副産物			主産物	副産物			
青森	2	873.4	181	5	2	72	10,002.4	7,718	360	72	74	10,875.8	7,899	365	74
森手城田形	6	421.9	218	51	6	1	94.1	—	124	1	7	516.0	218	175	7
秋田	1	101.4	—	414	1	23	3,747.3	2,538	81	76	29	3,843.7	2,538	495	77
福井	—	—	—	—	—	100	7,857.1	6,812	1,456	147	100	7,857.1	6,812	1,456	147
福美	2	20.3	—	—	2	7	1,635.5	2,529	93	7	9	1,655.8	2,529	93	9
栃木	1	2.9	—	—	1	—	—	—	—	—	1	3.9	—	—	1
群馬	—	—	—	—	—	—	—	—	—	—	—	—	—	—	—
馬場	—	—	—	—	—	1	107.5	—	67	1	1	107.5	—	67	1
千代田	—	—	—	—	—	—	—	—	—	—	—	—	—	—	—
東京	—	—	—	—	—	—	—	—	—	—	—	—	—	—	—
神奈川	—	—	—	—	—	—	—	—	—	—	—	—	—	—	—
新潟	—	—	—	—	—	1	455.5	628	53	1	1	455.5	628	53	1
富山	—	—	—	—	—	—	—	—	—	—	—	—	—	—	—
石川	—	70.2	—	—	—	1	346.0	—	38	1	1	416.2	—	38	1
福山	—	—	—	—	—	—	—	—	—	—	—	—	—	—	—
長岐	1	117.5	—	254	1	7	847.3	—	569	7	8	964.8	—	823	8
静岡	—	—	—	—	—	—	—	—	—	—	—	—	—	—	—
愛知	—	—	—	—	—	—	—	—	—	—	—	—	—	—	—
三重	—	—	—	—	—	—	—	—	—	—	—	—	—	—	—
滋賀	1	231.5	18	930	1	1	55.2	—	32	1	1	55.2	—	32	1
京都	—	—	—	—	—	1	445.3	—	410	1	2	676.8	18	1,340	2
大阪	—	—	—	—	—	—	—	—	—	—	—	—	—	—	—
兵庫	1	177.2	—	40	1	—	—	—	—	—	—	—	—	—	—
奈良	—	—	—	—	—	1	55.8	151	28	1	1	177.2	151	40	1
和歌山	—	—	—	—	—	1	115.3	—	84	1	1	115.3	—	84	1
鳥取	—	—	—	—	—	—	—	—	—	—	—	—	—	—	—
岡山	—	—	—	—	—	—	—	—	—	—	—	—	—	—	—
廣島	—	—	—	—	—	—	—	—	—	—	—	—	—	—	—
山口	—	—	—	—	—	—	—	—	—	—	—	—	—	—	—
徳島	—	—	—	—	—	—	—	—	—	—	—	—	—	—	—
香取	—	—	—	—	—	1	236.2	60	440	1	1	236.2	60	440	1
愛媛	—	—	—	—	—	—	—	—	—	—	—	—	—	—	—
高知	—	—	—	—	—	—	—	—	—	—	—	—	—	—	—
徳島	—	—	—	—	—	—	—	—	—	—	—	—	—	—	—
長門	—	—	—	—	—	—	—	—	—	—	—	—	—	—	—
大分	—	—	—	—	—	—	—	—	—	—	—	—	—	—	—
宮崎	—	—	—	—	—	—	—	—	—	—	—	—	—	—	—
鹿兒島	—	—	—	—	—	17	7,091.0	4,691	6	17	17	7,091.0	4,691	6	17
沖縄	—	—	—	—	—	—	—	—	—	—	—	—	—	—	—
計	15	2,017.3	417	1,694	15	240	33,091.5	25,127	3,841	335	255	35,103.8	25,544	5,535	350
三月末日現在	18	1,802.8	486	1,564	796	238	31,969.0	27,245	1,749	7,946	244	33,771.8	27,731	3,313	8,742
大正十四年	19	1,766.1	298	2,223	731	68	10,880.4	5,601	1,075	2,110	87	12,646.5	5,899	3,298	2,841

一箇所ノ委託林野ニシテ保安林ト供用林トニナリ居ルモノハ此ノ箇所數ハ供用林欄ニ掲上セリ
 福井縣ノ保安林ニ於テ箇所數及受託者數ナキハ供用林ノ分ト同一ナルニ因ル
 譲與見積價額ハ大正十四年度中ノモノナリ

委託林 營林局別比較 大正十五年三月末日現在

營林局	保安林				供用林				計						
	箇所	面積	譲與見積價額		箇所	面積	譲與見積價額		箇所	面積	譲與見積價額		受託者數		
			主産物	副産物			主産物	副産物			主産物	副産物			
青森	8	1,295.3	399	56	8	73	10,096.5	7,718	484	73	81	11,391.8	8,117	540	81
秋田	1	101.4	—	414	1	128	11,604.4	9,350	1,537	223	129	11,705.8	9,350	1,951	224
東京	4	141.7	—	254	4	16	3,045.8	3,157	782	16	20	3,187.5	3,157	1,036	20
大阪	2	478.9	18	970	2	5	1,017.6	151	592	5	7	1,496.5	169	1,562	7
高知	—	—	—	—	—	1	236.2	60	440	1	1	236.2	60	440	1
熊本	—	—	—	—	—	17	7,091.0	4,691	6	17	17	7,091.0	4,691	6	17
總計	15	2,017.3	417	1,694	15	240	33,091.5	25,127	3,841	335	255	35,103.8	25,544	5,535	350

19 部分林分收部

地 方	五 官 五 民						四 官 六 民					
	供 用 林		保 安 林		計		供 用 林		保 安 林		計	
	箇所	面 積	箇所	面 積	箇所	面 積	箇所	面 積	箇所	面 積	箇所	面 積
青岩宮秋山	12	8.0	—	—	12	8.0	—	—	—	—	—	—
	1	0.1	—	—	1	0.1	—	—	—	—	—	—
	18	1,076.6	—	—	18	1,076.6	—	—	—	—	—	—
	2	5.8	5	24.8	7	30.6	7	9.4	5	1.5	9	10.9
	8	12.0	1	1.0	9	13.0	48	155.0	—	—	48	155.0
福茨柳群埼	—	—	—	—	—	—	—	—	—	—	—	—
	—	—	—	—	—	—	1	2.4	—	—	1	2.4
千東神新富	—	—	—	—	—	—	—	—	—	—	—	—
	—	—	—	—	—	—	1	20.9	—	—	1	20.9
石福山長岐	—	—	—	—	—	—	—	—	—	—	—	—
靜愛三遊京	—	—	—	—	—	—	—	—	—	—	—	—
大兵奈和島	—	—	—	—	—	—	—	—	—	—	—	—
島岡廣山德	—	—	—	—	—	—	—	—	—	—	—	—
香愛高福佐	—	—	—	—	—	—	—	—	—	—	—	—
	2	94.5	—	—	2	94.5	—	—	—	—	—	—
	—	—	—	—	—	—	2	0.2	—	—	2	0.2
	104	45.7	4	3.0	108	48.7	2	3.3	—	—	2	3.3
長熊大宮鹿	4	28.0	—	—	4	28.0	—	—	—	—	—	—
	5	19.2	—	—	5	19.2	1	3.3	—	—	1	3.3
兒 沖	942	1,237.2	3	4.4	945	1,241.6	116	2,331.2	—	—	116	2,331.2
	930	1,026.7	18	255.3	948	1,282.0	144	2,123.9	3	3.5	147	2,127.4
計	2,028	3,553.8	31	283.5	2,059	3,842.3	322	4,699.6	5	5.0	327	4,704.6
現在												
大正十三年末	2,379	3,789.0	29	296.8	2,408	4,085.8	359	4,845.1	5	5.0	364	4,850.1
大正十二年末	2,520	3,777.4	30	298.3	2,550	4,075.7	372	4,779.8	4	4.7	376	4,784.5

合 別 箇 所 面 積 府 縣 別 大正十四年十二月末日現在

地 方	三 官 七 民						二 官 八 民					
	供 用 林		保 安 林		計		供 用 林		保 安 林		計	
	箇所	面 積	箇所	面 積	箇所	面 積	箇所	面 積	箇所	面 積	箇所	面 積
青岩宮秋山	1,572	453.6	5	0.3	1,577	453.9	2,304	1,950.4	1	712.4	2,305	2,672.8
	—	—	—	—	—	—	24	31.0	—	—	24	31.0
	2	18.4	1	17.7	3	36.1	—	—	—	—	—	—
	17	234.8	2	215.6	19	500.4	—	—	—	—	—	—
	29	295.8	4	1.2	33	297.0	10	233.3	1	6.4	11	239.7
福茨柳群埼	245	432.9	—	—	245	432.9	134	875.4	—	—	134	875.4
	32	2,386.2	—	—	32	2,386.2	13	1,067.3	—	—	13	1,067.3
	—	—	—	—	—	—	14	724.4	—	—	14	724.4
	11	1,432.8	—	—	11	1,432.8	35	932.1	—	—	35	932.1
	2	161.8	—	—	2	161.8	1	64.6	—	—	1	64.6
千東神新富	10	541.3	—	—	10	541.3	8	83.8	—	—	8	83.8
石福山長岐	—	—	—	—	—	—	—	—	—	—	—	—
	1	19.9	—	—	1	19.9	—	—	—	—	—	—
靜愛三遊京	—	—	—	—	—	—	—	—	—	—	—	—
	—	—	—	—	—	—	1	27.4	—	—	1	27.4
	—	—	—	—	—	—	—	—	1	40.6	1	40.6
大兵奈和島	—	—	—	—	—	—	—	—	—	—	—	—
	—	—	—	—	—	—	3	2.4	—	—	3	2.4
	—	—	—	—	—	—	1	3.3	—	—	1	3.3
	—	—	—	—	—	—	1	12.2	—	—	1	12.2
島岡廣山德	—	—	—	—	—	—	—	—	—	—	—	—
香愛高福佐	—	—	—	—	—	—	6	1,231.0	—	—	6	1,231.0
	—	—	—	—	—	—	1	154.9	—	—	1	154.9
	3	23.6	—	—	3	23.6	3	33.1	—	—	3	33.1
長熊大宮鹿	1	1.4	—	—	1	1.4	4	42.1	1	0.5	5	42.6
	1,276	505.1	607	198.7	1,883	701.8	6	257.2	—	—	6	257.2
	1,049	350.6	22	2.5	1,071	353.1	—	—	—	—	—	—
	244	1,166.4	—	—	244	1,166.4	219	1,825.2	—	—	219	1,825.2
	190	213.1	5	5.8	195	218.9	115	178.6	—	—	115	178.6
計	4,694	9,136.7	645	439.8	5,340	9,576.5	2,968	12,039.9	4	759.9	2,972	12,843.8
現在												
大正十三年末	4,339	8,784.7	495	440.2	4,834	9,224.9	3,251	12,354.1	4	759.9	3,255	13,114.0
大正十二年末	4,355	9,058.9	508	441.0	4,863	9,499.9	3,425	12,531.7	3	770.8	3,428	13,302.5

19 部分林分收部合別箇所面積 府縣別 (續)

地 方	其			他			合			計		
	供 用 林		保 安 林	計		供 用 林		保 安 林	計		計	
	箇所	面 積	箇所	面 積	箇所	面 積	箇所	面 積	箇所	面 積	箇所	面 積
青 岩 宮 秋 山	森	1,205	202.0	—	—	5,093	2,624.0	6	712.7	5,099	3,336.7	
	手 城 田 形	1	42.1	—	—	26	73.2	—	—	26	73.2	
福 茨 栃 群 埼	鳥 城 木 馬 玉	—	—	—	—	—	—	—	—	—	—	
	—	—	—	—	—	—	—	—	—	—	—	
千 東 神 新 宮	奈 葉 京 川 鴻 山	4	882.8	—	—	23	1,533.8	—	—	23	1,533.8	
	—	—	—	—	—	—	—	—	—	—	—	
石 福 山 長 岐	川 井 梨 野 草	—	—	—	—	—	—	—	—	—	—	
	—	—	—	—	—	—	—	—	—	—	—	
靜 愛 三 滋 京	岡 知 重 賀 都	—	—	—	—	—	—	—	—	—	—	
	—	—	—	—	—	—	—	—	—	—	—	
大 兵 奈 和 島	阪 庫 良 山 取	—	—	—	—	—	—	—	—	—	—	
	—	—	—	—	—	—	—	—	—	—	—	
島 岡 廣 山 德	根 山 島 口 島	—	—	—	—	—	—	—	—	—	—	
	—	—	—	—	—	—	—	—	—	—	—	
香 愛 高 福 佐	川 媛 知 岡 賀	—	—	—	—	—	—	—	—	—	—	
	—	—	—	—	—	—	—	—	—	—	—	
長 熊 大 宮 鹿	崎 本 分 崎 島	—	—	—	—	—	—	—	—	—	—	
	—	—	—	—	—	—	—	—	—	—	—	
沖	—	—	—	—	—	—	—	—	—	—	—	
	—	—	—	—	—	—	—	—	—	—	—	
計	9,885	15,853.4	23	55.2	9,908	15,908.6	19,897	45,332.4	709	1,548.4	20,606	46,880.8
現在	9,955	14,906.1	23	57.4	9,978	14,963.5	20,283	44,679.0	556	1,559.3	20,839	46,238.3
大正十三年末	10,466	14,966.0	27	71.2	10,493	15,037.2	21,138	45,113.8	572	1,586.0	21,710	46,699.8

19 部分林分收部合別箇所面積 營林局別比較 大正十四年十二月末日現在

營 林 局	五 官 五 民			四 官 六 民					
	供 用 林		保 安 林	供 用 林		保 安 林			
	箇所	面 積	箇所	面 積	箇所	面 積			
青 森	31	1,084.7	—	—	31	1,084.7			
秋 田	10	17.8	6	25.8	16	43.6			
東 京	—	—	—	—	2	23.3			
大 阪	—	—	—	—	—	—			
高 知	2	94.5	—	—	2	94.5			
熊 本	1,985	2,356.8	25	262.7	2,010	2,619.5			
合 計	2,028	3,553.8	31	288.5	2,059	3,842.3			
營 林 局	三 官 七 民			二 官 八 民					
	供 用 林		保 安 林	供 用 林		保 安 林			
	箇所	面 積	箇所	面 積	箇所	面 積			
青 森	1,574	472.0	6	18.0	1,580	490.0			
秋 田	46	580.6	6	216.8	52	797.4			
東 京	311	5,823.9	—	—	311	5,823.9			
大 阪	—	—	—	—	6	45.3			
高 知	—	—	—	—	7	1,335.9			
熊 本	2,763	2,230.2	634	205.0	3,397	2,465.2			
合 計	4,694	9,136.7	646	439.8	5,340	9,576.5			
營 林 局	其			他			總		
	供 用 林		保 安 林	供 用 林		保 安 林	供 用 林		保 安 林
	箇所	面 積	箇所	面 積	箇所	面 積	箇所	面 積	
青 森	1,217	1,277.9	—	—	1,217	1,277.9	5,150	4,826.0	
秋 田	—	—	—	—	—	—	121	1,046.1	
東 京	4	882.8	—	—	4	882.8	587	12,771.8	
大 阪	—	—	—	—	—	—	6	45.3	
高 知	—	—	—	—	—	—	9	1,480.4	
熊 本	8,664	13,692.7	23	55.2	8,687	13,747.9	14,024	25,162.8	
合 計	9,885	15,853.4	23	55.2	9,908	15,908.6	19,897	45,332.4	

20 國 有 林

地 方	道 路 及 用 水 敷														
	保 安 林			供 用 林			部 分 林			原 野			合 計		
	面 積	料 金	料 金	面 積	料 金	料 金	面 積	料 金	面 積	料 金	面 積	料 金	面 積	料 金	
															有 料
青 岩 宮 秋 山	0.3	0.1	1,940	44.0	53.1	1,242.180	—	—	1.440	1.5	—	6,810	45.8	33.2	1,252,370
森 手 城 田 形	0.2	—	3,040	41.4	32.4	469.120	—	—	—	0.1	—	0,510	41.7	32.4	472,670
福 茨 柳 群 埼	0.3	—	4,120	9.9	5.1	173.400	—	—	—	—	—	—	10.2	5.1	177,520
鳥 城 木 馬 玉	0.1	1.8	0,390	31.1	30.8	295,520	—	—	—	—	—	—	36.1	33.2	1,346,620
千 葉 京 川 湯 山	—	—	—	—	—	—	—	—	—	—	—	—	—	—	—
石 福 山 長 岐	—	—	—	—	—	—	—	—	—	—	—	—	—	—	—
靜 愛 三 滋 京	—	—	—	—	—	—	—	—	—	—	—	—	—	—	—
大 兵 奈 和 島	—	—	—	—	—	—	—	—	—	—	—	—	—	—	—
島 岡 廣 山 德	—	—	—	—	—	—	—	—	—	—	—	—	—	—	—
香 愛 高 福 佐	—	—	—	—	—	—	—	—	—	—	—	—	—	—	—
長 熊 大 宮 鹿 兒 沖	—	—	—	—	—	—	—	—	—	—	—	—	—	—	—
計	23.9	4.4	1,872,710	438.4	226.3	10,534,390	6.3	—	317,990	5.6	0.7	151,330	474.2	231.4	12,876,470
大 正 十 三 年 度	26.9	6.5	1,821,180	438.5	170.6	8,902,160	6.6	—	319,250	9.1	3.4	207,580	481.1	180.5	11,250,170
十 二 年 度	12.5	5.5	1,448,980	441.9	151.0	8,803,620	6.2	—	319,230	10.6	0.5	274,540	471.2	157.6	10,846,370

野 貨 地 府 縣 別 (續)

地 方	耕 地														
	保 安 林			供 用 林			部 分 林			原 野			合 計		
	面 積	料 金	料 金	面 積	料 金	料 金	面 積	料 金	面 積	料 金	面 積	料 金	面 積	料 金	
															有 料
青 岩 宮 秋 山	89.7	—	711,560	607.0	—	7,917,840	0.2	—	3,710	64.6	—	1,161,410	761.5	—	9,794,520
森 手 城 田 形	—	—	—	—	—	—	—	—	—	—	—	—	—	—	—
福 茨 柳 群 埼	—	—	—	—	—	—	—	—	—	—	—	—	—	—	—
鳥 城 木 馬 玉	—	—	—	—	—	—	—	—	—	—	—	—	—	—	—
千 葉 京 川 湯 山	—	—	—	—	—	—	—	—	—	—	—	—	—	—	—
石 福 山 長 岐	—	—	—	—	—	—	—	—	—	—	—	—	—	—	—
靜 愛 三 滋 京	—	—	—	—	—	—	—	—	—	—	—	—	—	—	—
大 兵 奈 和 島	—	—	—	—	—	—	—	—	—	—	—	—	—	—	—
島 岡 廣 山 德	—	—	—	—	—	—	—	—	—	—	—	—	—	—	—
香 愛 高 福 佐	—	—	—	—	—	—	—	—	—	—	—	—	—	—	—
長 熊 大 宮 鹿 兒 沖	—	—	—	—	—	—	—	—	—	—	—	—	—	—	—
計	128.8	3.3	1,135,130	7,971.0	35.9	112,550,400	8.0	—	183,280	614.6	—	13,063,620	8,722.4	39.2	126,932,430
大 正 十 三 年 度	139.6	—	1,160,120	8,046.5	29.9	111,137,260	7.8	—	157,900	634.6	484.0	13,024,950	8,828.5	513.9	125,480,230
十 二 年 度	129.5	—	829,550	7,879.6	29.4	103,593,900	6.9	—	64,840	706.2	484.0	13,406,967	8,722.2	513.4	117,895,257

20 國 有 林

地 方	鐵 業 用 地														
	保 安 林			供 用 林			部 分 林			原 野			合 計		
	面 積		料 金	面 積		料 金	面 積		料 金	面 積		料 金	面 積		料 金
	有 料	無 料		有 料	無 料		有 料	無 料		有 料	無 料		有 料	無 料	
青 岩 宮 秋 山	0.7	10,500	233.8	31.5	413,900							234.5	3,202,060	31.5	413,900
森手城田形			100.8		2,516,910							100.8	2,516,910		
福 茨 柳 群 崎	3.5	100,300	34.4	101.5	2,675,510	0.3	7,880	18.5	480,890	56.4	1,602,220	101.8	2,693,390		
島城木馬玉	3.6	58,850	92.4	35.0	468,590					96.0	1,731,390	35.3	472,330		
千 東 神 新 富	0.4	17,120	11.1	5.4	49,960							11.5	206,130		
奈 京 川 湯 山	4.5	55,110										9.9	105,070		
石 福 山 長 岐	1.5	16,550	61.4	2.2	81,890	0.1	25,700			2.3	107,590	62.9	1,021,960		
川井梨野阜															
靜 愛 三 滋 京					1,140								1,140		
阪 庫 良 山 取				5.9	79,460					5.9	79,460				
大 兵 奈 和 島				0.7	22,980					0.7	22,980				
島 岡 廣 山 德				1.9	84,500					1.9	84,500				
根 山 島 口 島				3.4	195,960					3.4	195,960				
香 愛 高 福 佐	0.3	11,520	21.2	1.4	106,610					6.8	94,590		1,902,670		
川 媛 知 岡 賀				10.8	130,920					10.8	130,920				
野 本 分 崎 島	0.4	50,000	4.2	11.1	235,470	2.2	211,870			6.8	489,600		235,470		
長 熊 大 宮 鹿 兒	0.2	8,640	17.5		671,220	0.3	23,560			11.1	235,470		703,420		
沖 繩				100.5	260,290			0.6	3,830	18.0	703,420	101.1	264,120		
計	15.1	328,900	1,064.2		20,222,840	2.9	269,010	19.4	488,150	1,101.6	21,308,900				
大 正 十 三 年 度	13.4	333,650	1,102.1		22,580,730	2.3	150,090	21.4	552,180	1,139.2	23,566,650				
十 二 年 度	31.1	1,489,600	1,982.3		26,364,590	2.1	69,280	16.2	385,160	2,031.7	28,308,630				

野 貨 地 府 縣 別 (續)

地 方	鐵 泉 用 地														
	保 安 林			供 用 林			部 分 林			原 野			合 計		
	面 積		料 金	面 積		料 金	面 積		料 金	面 積		料 金	面 積		料 金
	有 料	無 料		有 料	無 料		有 料	無 料		有 料	無 料		有 料	無 料	
青 岩 宮 秋 山	0.1		3.3	22.2	448,160					3.3	216,310	22.2	448,160	3.4	216,310
森手城田形				0.4	11,410					0.4	11,410			0.4	11,410
福 茨 柳 群 崎	0.2	26,490	4.4	0.1	11,220					4.4	245,110	0.1	11,220	4.6	272,070
島城木馬玉														0.1	11,220
千 東 神 新 富														2.3	154,420
奈 京 川 湯 山	1.6	377,280	10.0							4.2	169,890	0.1	2,150	4.3	172,040
石 福 山 長 岐	0.5	13,330	4.0	0.3	32,070									4.3	172,040
川井梨野阜															
靜 愛 三 滋 京															
阪 庫 良 山 取															
大 兵 奈 和 島															
島 岡 廣 山 德															
根 山 島 口 島															
香 愛 高 福 佐															
川 媛 知 岡 賀															
野 本 分 崎 島															
長 熊 大 宮 鹿 兒															
沖 繩															
計	2.4	435,100	71.3		2,583,840					4.4	245,110	0.4	22,790	74.1	3,041,730
大 正 十 三 年 度	2.3	434,110	63.3		2,161,540					0.2	21,110	65.8	2,616,760		
十 二 年 度	9.8	536,660	80.8		2,418,020					0.1	28,410	90.7	2,983,090		

20 國 有 林

地 方	其 他										計						
	保 安 林			供 用 林			部 分 林			原 野			合 計				
	面 積		料 金	面 積		料 金	面 積		料 金	面 積		料 金	面 積		料 金		
	有 料	無 料		有 料	無 料		有 料	無 料		有 料	無 料		有 料	無 料			
青 岩 宮 秋 山	0.6	0.1	3,900	22.6	4.3	860,580	—	—	0.1	—	3,690	23.3	4.4	868,170			
森 手 城 田 形	1.8	△	25,250	16.6	3.5	390,890	—	—	0.5	—	4,500	18.9	3.5	420,640			
福 茨 栃 郡 碓 方	2.1	1.5	23,520	31.9	2.7	2,221,470	0.1	—	—	—	—	34.1	4.2	2,243,760			
千 東 神 奈 川 湯 山	—	—	—	14.3	0.9	140,040	—	—	—	—	—	14.3	0.9	140,040			
石 福 山 長 岐	0.2	1.2	3,130	27.3	4.5	225,260	—	—	—	—	—	27.5	5.8	228,390			
靜 愛 三 滋 京	2.6	—	88,840	133.5	1.9	3,896,410	—	—	3.2	—	92,910	139.3	1.9	4,078,160			
大 兵 奈 和 島	0.1	0.1	4,520	23.2	0.7	1,068,330	—	—	—	—	1,800	23.3	0.8	1,074,650			
島 岡 廣 山 德	0.9	—	68,990	172.8	△	1,335,560	—	—	0.7	—	25,910	174.2	△	1,430,460			
香 愛 高 福 佐	0.2	—	0,970	77.1	0.7	1,032,890	0.2	—	1.0	—	67,590	78.5	0.7	1,102,550			
長 熊 大 宮 鹿 兒 沖	—	—	—	1.9	—	132,480	—	—	—	—	—	1.9	—	132,480			
大 正 十 三 年 度	0.3	—	0,200	0.1	7.8	9,900	—	—	—	—	—	0.4	7.8	10,100			
十 二 年 度	—	—	—	0.1	0.4	9,340	—	—	—	—	—	0.1	0.4	9,340			
計	1.5	—	86,580	98.2	90.9	1,298,050	—	—	—	—	99.7	90.9	1,384,630				
大 正 十 三 年 度	28.2	0.8	1,436,360	△	—	1,360	—	—	—	—	26.2	0.8	1,437,720				
十 二 年 度	—	—	—	—	—	—	—	—	—	—	—	—	—	—			
計	0.1	△	3,680	1.1	—	38,260	—	—	—	—	—	1.2	△	41,940			
大 正 十 三 年 度	—	—	—	—	—	—	—	—	—	—	—	—	—	—			
十 二 年 度	—	—	—	—	—	—	—	—	—	—	—	—	—	—			
計	66.3	△	7,970	△	—	3,400	—	—	—	—	—	66.3	△	11,370			
大 正 十 三 年 度	—	—	—	—	—	—	—	—	—	—	—	—	—	—			
十 二 年 度	—	—	—	—	—	—	—	—	—	—	—	—	—	—			
計	17.9	—	1,302,410	107.2	3.2	5,566,710	—	—	—	—	0.400	125.1	3.2	6,869,520			
大 正 十 三 年 度	—	—	—	—	—	—	—	—	—	—	—	—	—	—			
十 二 年 度	—	—	—	—	—	—	—	—	—	—	—	—	—	—			
計	1.1	—	7,530	9.4	—	66,900	—	—	—	—	—	10.5	—	74,430			
大 正 十 三 年 度	—	—	—	—	—	—	—	—	—	—	—	—	—	—			
十 二 年 度	—	—	—	—	—	—	—	—	—	—	—	—	—	—			
計	—	—	—	—	—	—	—	—	—	—	—	—	—	—			
大 正 十 三 年 度	1.0	—	33,990	4.2	0.4	159,030	—	—	—	—	—	5.2	0.4	193,020			
十 二 年 度	—	—	—	—	—	—	—	—	—	—	—	—	—	—			
計	1.3	—	11,930	0.8	—	36,500	—	—	—	—	—	2.1	—	48,430			
大 正 十 三 年 度	—	—	—	—	—	—	—	—	—	—	—	—	—	—			
十 二 年 度	—	—	—	—	—	—	—	—	—	—	—	—	—	—			
計	0.1	—	23,300	2.9	3.6	148,560	—	—	—	—	—	3.0	3.6	171,860			
大 正 十 三 年 度	—	—	—	—	—	—	—	—	—	—	—	—	—	—			
十 二 年 度	—	—	—	—	—	—	—	—	—	—	—	—	—	—			
計	—	—	—	—	—	—	—	—	—	—	—	—	—	—			
大 正 十 三 年 度	1.0	△	73,180	6.7	26.3	254,590	—	—	—	—	—	1.3	△	227,220			
十 二 年 度	—	—	—	—	—	—	—	—	—	—	—	—	—	—			
計	—	—	—	—	—	—	—	—	—	—	—	—	—	—			
大 正 十 三 年 度	—	—	—	—	—	—	—	—	—	—	—	—	—	—			
十 二 年 度	—	—	—	—	—	—	—	—	—	—	—	—	—	—			
計	1.0	△	4,400	0.1	△	6,350	—	—	—	—	—	0.1	0.3	10,750			
大 正 十 三 年 度	—	—	—	—	—	—	—	—	—	—	—	—	—	—			
十 二 年 度	—	—	—	—	—	—	—	—	—	—	—	—	—	—			
計	0.6	0.3	10,210	12.6	2.1	1,130,020	—	—	—	—	—	13.2	2.5	1,140,230			
大 正 十 三 年 度	—	—	—	—	—	—	—	—	—	—	—	—	—	—			
十 二 年 度	—	—	—	—	—	—	—	—	—	—	—	—	—	—			
計	1.0	1.1	57,760	2.4	△	45,400	—	—	0.4	—	9,100	3.8	1.1	112,260			
大 正 十 三 年 度	—	—	—	—	—	—	—	—	—	—	—	—	—	—			
十 二 年 度	—	—	—	—	—	—	—	—	—	—	—	—	—	—			
計	2.5	0.2	20,750	9.9	0.2	157,520	—	—	—	—	—	12.4	0.4	178,270			
大 正 十 三 年 度	—	—	—	—	—	—	—	—	—	—	—	—	—	—			
十 二 年 度	—	—	—	—	—	—	—	—	—	—	—	—	—	—			
計	0.1	△	0,750	34.3	0.3	419,940	0.7	—	81,030	14.1	0.7	16,940	49.2	1.0	518,660		
大 正 十 三 年 度	—	—	—	—	—	—	—	—	—	—	—	—	—	—			
十 二 年 度	—	—	—	—	—	—	—	—	—	—	—	—	—	—			
計	3.6	9.9	18,180	66.5	0.1	1,895,350	3.3	—	80,460	0.1	152.1	1,730	73.5	162.1	1,795,720		
大 正 十 三 年 度	—	—	—	—	—	—	—	—	—	—	—	—	—	—			
十 二 年 度	—	—	—	—	—	—	—	—	—	—	—	—	—	—			
計	0.6	0.5	12,940	32.0	0.6	653,420	—	—	—	—	—	0.2	—	8,900	32.8	1.1	675,260
大 正 十 三 年 度	—	—	—	—	—	—	—	—	—	—	—	—	—	—	—	—	—
十 二 年 度	—	—	—	—	—	—	—	—	—	—	—	—	—	—	—	—	—
計	—	—	—	—	—	—	—	—	—	—	—	—	—	—	—	—	—
大 正 十 三 年 度	—	—	—	—	—	—	—	—	—	—	—	—	—	—	—	—	—
十 二 年 度	—	—	—	—	—	—	—	—	—	—	—	—	—	—	—	—	—
計	70.4	84.6	3,424,140	1,013.4	156.5	25,605,680	4.3	0.1	166,360	20.3	152.9	234,190	1,108.4	394.1	29,430,370		
大 正 十 三 年 度	—	—	—	—	—	—	—	—	—	—	—	—	—	—	—	—	—
十 二 年 度	—	—	—	—	—	—	—	—	—	—	—	—	—	—	—	—	—
計	56.8	81.0	3,124,170	868.6	185.3	16,933,690	3.3	0.1	55,410	8.2	155.8	279,320	936.9	422.2	20,392,590		
大 正 十 三 年 度	—	—	—	—	—	—	—	—	—	—	—	—	—	—	—	—	—
十 二 年 度	—	—	—	—	—	—	—	—	—	—	—	—	—	—	—	—	—
計	32.3	76.2	3,665,530	727.3	185.2	16,319,838	0.3	0.1	16,900	6.4	3.9	250,930	766.3	265.4	20,253,248		

有料地中面積ノミアリテ料金ノ揚上ナキハ年率貸付ノ爲メ該料金ナ前年一時ニ徴收セルニ因リ
△印ナ附セルハ貸付面積ノ一段歩ニ滿タサルモノナリ

野 貸 地 府 縣 別 (續)

地 方	總 計														
	保 安 林			供 用 林			部 分 林			原 野			合 計		
	面 積		料 金	面 積		料 金	面 積		料 金	面 積		料 金	面 積		料 金
	有 料	無 料		有 料	無 料		有 料	無 料		有 料	無 料		有 料	無 料	
青 岩 宮 秋 山	107.0	0.4	1,088,070	3,240.8	39.3	22,154,190	1.4	—	14,550	77.8	12.4	1,323,400	3,427.0	52.1	24,580,210
森 手 城 田 形	8.7	△	444,360	1,202.9	215.2	6,631,520	—	—	—	9.2	0.7	182,720	1,220.8	215.9	7,258,600
福 茨 栃 郡 碓 方	9.9	1.7	209,680	238.3	7.9	4,909,860	0.1	—	3,770	2.3	—	11,300	250.6	9.6	5,134,610
千 東 神 奈 川 湯 山	5.8	△	41,110	4,838.1	34.1	10,323,960	—	—	—	9.6	—	114,920	4,853.5	34.1	10,509,990
石 福 山 長 岐	2.5	4.9	42,610	7,220.4	38.7	25,600,160	—	—	—	8.3	0.5	73,260	7,231.2	44.1	25,716,030
靜 愛 三 滋 京	8.6	—	283,870	1,400.2	37.7	22,288,720	—	—	—	462.3	0.2	10,571,210	1,871.1	37.9	33,143,800
大 兵 奈 和 島	0.5	0.4	12,290	1,167.6	31.4	23,904,450	2.1	—	82,240	3.5	—	36,910	1,173.7	31.8	24,035,890
島 岡 廣 山 德	51.3	—	400,360	1,371.1	1.6	12,969,760	—	—	—	5.2					

20 國 有 林

營林局	建 物 敷								
	居 住			其 他			其 他		
	面 積		料 金	面 積		料 金	面 積		料 金
	有 料	無 料		有 料	無 料		有 料	無 料	
青 森	57.0	0.9	1,453,070	1.1	△	28,010			
秋 田	7.5	—	80,120	29.2	△	420,180			
東 京	57.7	14.3	2,795,920	17.3	2.5	625,340			
大 阪	5.0	0.2	1,220,370	3.9	△	316,860			
高 知	1.5	—	122,980	4.4	0.5	126,050			
熊 本	46.1	0.2	2,646,360	30.6	4.0	1,350,870			
總 計	174.8	15.6	8,318,820	86.5	7.0	2,887,310			
營林局	物 置 場 及 物 干 場			造 材 場 及 炭 電 敷			學 校 及 社 寺 用 地		
	面 積		料 金	面 積		料 金	面 積		料 金
	有 料	無 料		有 料	無 料		有 料	無 料	
	青 森	50.6	0.4	4,939,670	10.6	—	75,830	1.1	4.3
秋 田	17.3	△	181,520	0.2	—	2,910	—	0.3	—
東 京	23.6	0.2	945,630	3.9	0.1	74,940	1.4	2.2	52,770
大 阪	13.3	0.3	686,020	3.8	—	334,700	0.3	1.9	29,600
高 知	18.8	—	130,320	1.6	—	26,930	—	—	—
熊 本	16.0	13.7	809,640	6.1	—	367,230	0.3	2.2	13,360
總 計	139.5	14.6	7,692,800	26.2	0.1	882,590	3.1	10.9	102,150
營林局	漁 獵 場			養 漁 場			馬 產 用 採 草 地		
	面 積		料 金	面 積		料 金	面 積		料 金
	有 料	無 料		有 料	無 料		有 料	無 料	
	青 森	3.3	—	42,130	8.1	11.7	39,930	—	—
秋 田	0.1	—	0,420	7.0	—	46,280	9,062.5	—	4,330,710
東 京	△	—	1,950	11.4	—	71,000	—	—	—
大 阪	10.8	—	232,530	—	—	—	—	—	—
高 知	—	—	—	—	—	—	—	—	—
熊 本	△	—	3,060	0.3	—	4,310	8,514.5	—	14,172,880
總 計	14.2	—	330,090	26.8	11.7	161,520	17,577.0	—	18,503,590

野 貨 地 營林局別比較 大正十四年度

營林局	道 路 及 用 水 敷			耕 地			樹 木 植 栽 地		
	面 積		料 金	面 積		料 金	面 積		料 金
	有 料	無 料		有 料	無 料		有 料	無 料	
	青 森	97.8	70.7	1,903,170	1,270.9	—	14,203,030	2,458.5	—
秋 田	66.2	66.2	1,624,030	2,238.4	3.1	19,372,370	456.6	1.9	3,903,910
東 京	123.8	25.0	2,377,400	3,292.6	29.6	53,133,360	2,300.2	—	12,297,370
大 阪	44.6	24.6	2,296,030	59.8	—	1,457,830	92.0	109.9	83,510
高 知	13.6	1.6	94,970	106.5	—	1,018,160	6,153.1	653.3	199,260
熊 本	133.2	43.3	4,610,850	1,754.3	8.5	32,742,680	234.4	4,861.4	1,381,100
總 計	474.2	231.4	12,875,470	8,722.4	39.2	123,932,430	11,694.9	5,631.5	22,837,110
營林局	鑛 業 用 地			鑛 泉 用 地			牧 場		
	面 積		料 金	面 積		料 金	面 積		料 金
	有 料	無 料		有 料	無 料		有 料	無 料	
	青 森	267.1	—	5,382,320	15.2	—	476,510	28.9	177.5
秋 田	265.1	—	3,599,420	22.7	—	460,340	301.2	—	70,260
東 京	304.3	—	6,820,150	25.8	—	1,245,320	362.3	33.4	331,680
大 阪	84.7	—	1,511,070	1.9	—	409,350	—	—	—
高 知	17.6	—	215,510	0.4	—	27,970	—	—	—
熊 本	162.8	—	3,780,430	8.1	—	422,210	114.4	—	71,680
總 計	1,101.6	—	21,303,900	74.1	—	3,041,730	805.8	210.9	529,190
營林局	其 他			總 計					
	面 積		料 金	面 積		料 金			
	有 料	無 料		有 料	無 料				
	青 森	74.4	12.2	3,478,650	4,344.5	277.7	37,056,270		
秋 田	41.6	6.5	363,070	12,515.6	78.0	34,460,560			
東 京	644.6	105.8	16,156,170	7,168.9	213.1	101,929,000			
大 阪	140.4	99.0	4,552,030	460.5	235.9	13,169,900			
高 知	3.8	2.2	89,600	6,321.3	662.6	2,051,800			
熊 本	203.6	163.4	4,790,850	11,219.7	5,099.7	67,167,540			
總 計	1,108.4	394.1	29,430,370	42,030.5	6,567.0	255,835,070			

21 牛 馬 放 牧

地 方	牛												
	林			野			計			林			面積
	面積	頭 數	料 金	面積	頭 數	料 金	面積	頭 數	料 金	面積	頭 數	料 金	
青森	4,677.2	1,530	1,267	284.5	184	99	4,961.7	1,714	1,366	9,482.1	3,246	2,484	
岩手	30,538.3	7,397	6,235				30,538.3	7,397	6,235	29,202.5	10,965	7,380	
宮城										347.9	132	94	
秋田	5,274.3	1,764	1,471				5,274.3	1,764	1,471	3,882.7	2,698	1,675	
山形	897.6	330	268				897.6	330	268	1,424.3	780	895	
福島										16,689.6	10,095	4,187	208.2
茨城										2,001.2	1,581	677	
栃木	120.0	65	55				120.0	65	55	2,288.2	1,033	1,216	
群馬	787.5	359	296				787.5	359	296	2,144.7	1,094	861	
東京													
神奈川										99.1	88	74	
新潟													
富山													
石川													
福井													
山梨	141.2	140	75				141.2	140	75	333.4	300	144	
長野													
岐阜													
愛知													
三重													
滋賀													
京都													
大阪													
兵庫													
奈良													
和歌山													
鳥取													
徳島													
香川													
高松													
愛媛													
高知													
福岡													
佐賀													
長門													
熊本													
宮崎	5.1	14	△				5.1	14	△	232.9	160	355	
鹿兒島	(492.3)	(920)	(506)				(492.3)	(920)	(506)	(70.5)	(99)	(106)	
沖繩				(76.2)	(105)	(13)	(76.2)	(105)	(13)				
計	(3,690.6)	(2,061)	(1,273)	(76.2)	(105)	(13)	(3,766.8)	(2,166)	(1,286)	(2,304.0)	(878)	(2,116)	435.8
大正十三年度	(3,733.2)	(2,089)	(1,195)	(42.1)	(100)	(14)	(3,775.3)	(2,189)	(1,209)	(2,536.9)	(1,038)	(2,409)	401.8
十三年度	43,373.2	12,211	10,042	498.2	338	136	43,871.4	12,549	10,178	68,283.8	32,286	19,902	
十二年度	(3,637.0)	(2,701)	(1,365)	209.3	133	79	(3,637.0)	(2,701)	(1,365)	65,106.5	28,869	19,053	912.0
十二年度	43,727.6	11,993	9,152				43,936.9	12,126	9,231				

(1) 表中、括弧ヲ附シ揚上ノモノハ牛馬混放牧ノモノニシテ其ノ牛馬ノ内頭數ノ多キ方ニ揚ケタリ
 牛馬放牧ノ原野内ニ混放牧ノモノナリ (2) 沖繩縣
 (3) △印ハ單位未滿ノモノナリ

使 用 地 面 積 府 縣 別 大正十四年度

地 方	合 計														
	野			計			林			野			計		
	頭數	料金	面積	頭數	料金	面積	頭數	料金	面積	頭數	料金	面積	頭數	料金	面積
青森	233	101	9,709.7	3,479	2,585	14,159.3	4,776	3,751	512.1	417	200	14,671.4	5,193	3,951	青森
岩手			29,202.5	10,965	7,380	59,740.8	18,362	13,665				59,740.8	18,362	13,665	岩手
宮城			347.9	132	94	347.9	132	94				347.9	132	94	宮城
秋田			3,882.7	2,698	1,675	9,157.0	4,462	3,146				9,157.0	4,462	3,146	秋田
山形			1,424.3	780	895	2,321.9	1,110	1,163				2,321.9	1,110	1,163	山形
福島	320	43	16,897.8	10,415	4,230	16,689.6	10,095	4,187	208.2	320	43	16,897.8	10,415	4,230	福島
茨城			2,001.2	1,581	677	2,001.2	1,581	677				2,001.2	1,581	677	茨城
栃木			2,288.2	1,033	1,216	2,408.2	1,098	1,271				2,408.2	1,098	1,271	栃木
群馬			2,144.7	1,094	861	2,932.2	1,453	1,157				2,932.2	1,453	1,157	群馬
東京															東京
神奈川			99.1	88	74	99.1	88	74				99.1	88	74	神奈川
新潟															新潟
富山															富山
石川															石川
福井															福井
山梨			333.4	300	144	474.6	440	219				474.6	440	219	山梨
長野															長野
岐阜															岐阜
愛知															愛知
三重															三重
滋賀															滋賀
京都															京都
大阪															大阪
兵庫															兵庫
奈良															奈良
和歌山															和歌山
鳥取															鳥取
徳島															徳島
香川															香川
高松															高松
愛媛															愛媛
高知															高知
福岡															福岡
佐賀															佐賀
長門															長門
熊本															熊本
宮崎															宮崎
鹿兒島															鹿兒島
沖繩															沖繩
計	553	144	(2,304.0)	(878)	(2,116)	117,110.7	46,949	33,284	806.5	882	264	117,917.2	47,831	33,548	計
大正十三年度	529	139	(2,536.9)	(1,038)	(2,409)	117,927.1	47,624	33,548	942.1	967	279	118,869.2	48,591	33,827	大正十三年度
十三年度	614	341	66,018.5	29,483	19,394	112,471.1	43,563	29,570	1,121.3	747	420	113,592.4	44,310	29,090	十三年度
十二年度															十二年度

原野ノ放牧面積中ニハ供用林 14%3取 ナ含ム (3) 沖繩縣ニ於テ本表ノ外ニ山羊放牧ニ係ルモノアリ(50頭 料金 0.042)

22 薪炭供給地

管 林 局	薪 炭 供 給 地		採 草			
	箇 所	面 積	飼 料		肥	
			件 數	面 積	件 數	面 積
青 森	1,208	364,388.0	397	22,414.8	72	
秋 田	1,330	294,350.6	205	17,120.4	187	
東 京	3,287	142,102.0	514	31,670.5	799	
大 阪	23	1,672.8	16	1,256.9	70	
高 知	46	4,401.0	7	201.9	26	
熊 本	886	42,662.4	355	11,986.1	32	
總 計	6,780	849,576.8	1,494	84,650.6	1,186	

23 自家用稼用薪炭

地 方	自 家 用				稼 用			
	數	量	價 額	數	量	價 額	數	量
青 森	45,047	—	—	—	—	—	—	—
森 手	13,369	—	—	—	—	—	—	—
城 田	13,406	—	—	—	—	—	—	—
山 形	20,140	994	—	—	—	—	—	—
福 茨	168,946	—	—	—	—	—	—	—
島 城	16,816	—	—	—	—	—	—	—
木 馬	10,261	985	—	—	—	—	—	—
郡 群	896	7	—	—	—	—	—	—
玉	14,813	—	—	89	38,689	14,386	3,752	—
千 葉	—	—	—	—	—	—	—	—
東 神	60	—	—	—	—	—	—	—
奈 川	—	—	—	—	—	—	—	—
新 富	186,219	—	—	—	—	—	—	—
石 福	—	—	—	—	—	—	—	—
山 長	—	—	—	—	—	—	—	—
岐	20,316	—	—	457	47,813	11,766	3,532	—
靜 岡	271	—	—	—	33,543	2,009	—	—
愛 三	—	—	—	—	—	—	—	—
滋 賀	62	—	—	—	2,609	3,526	1,069	—
	14	—	—	—	1,969	395	—	—

及 採 草 地 面 積 營林局別比較

薪炭供給地ハ大正十五年三月末日現在
採草地ハ大正十四年度分

管 林 局	地 面 積		採 草 地		
	料 共	他	計		
			件 數	面 積	
青 森	24,636.4	48	2,380.1	517	49,431.3
秋 田	3,358.0	132	1,733.4	524	22,211.8
東 京	34,650.9	669	13,486.4	1,982	79,807.8
大 阪	927.6	68	6,310.7	154	8,495.2
高 知	1,430.5	130	11,816.8	163	13,449.2
熊 本	905.1	318	4,304.9	705	17,196.1
總 計	65,908.5	1,365	40,032.3	4,045	190,591.4

材 拂 下 數 量 價 額 府 縣 別 大正十四年度

用	合 計				地 方
	價 額	數	量	價 額	
石	590,089	152,861	55,215	1,041,973	青 森
木	497,599	139,874	15,343	817,966	森 手
炭	484,158	105,146	17,021	621,894	城 田
草	366,325	83,630	20,140	562,889	山 形
土	391,356	103,260	201,670	616,210	福 茨
砂	—	—	—	—	島 城
石	916,583	499,091	23,249	1,092,747	木 馬
木	339,504	142,125	16,945	441,425	郡 群
炭	197,637	105,806	1,272	222,264	玉
草	778,277	231,345	18,565	816,966	千 葉
土	23,214	5,602	—	28,110	東 神
砂	—	—	—	—	奈 川
石	30,346	36,361	—	33,511	新 富
木	—	—	60	1,851	石 福
炭	—	—	—	—	山 長
草	281,379	112,845	347,765	310,345	岐
土	2,426	539	—	3,727	靜 岡
砂	—	—	—	—	愛 三
石	9,548	3,115	—	10,070	滋 賀
木	6,814	4,242	—	6,827	
炭	—	—	—	—	
草	319,639	69,324	23,848	367,452	
土	—	—	271	33,543	
砂	—	—	—	—	
石	11,246	15,455	1,131	13,855	
木	776	628	14	2,745	

42 農業用柴草拂下數量價額 府縣別 大正十四年度

Table with columns for location (地方), fertilizer (肥料), other (其他), straw (草), and total (合計). Rows list various prefectures and cities like Aomori, Iwate, and others.

24 農業用柴草拂下數量價額 府縣別 (續)

Table with columns for location (地方), fertilizer (肥料), other (其他), straw (草), and total (合計). Rows list prefectures like Aomori, Iwate, and others, including a summary row for '大正十三年度' and '十二年度'.

大正十二年度ニ於ケル草ノ其ノ他欄掲記ノ62町3ハ面積ヲ以テ賣拂タルモノナリ
△印ヲ附セルハ單位未滿ノモノナリ

24 農業用柴草拂下數量價額 營林局別比較 大正十四年度

Table with columns for forestry bureau (營林局), fertilizer (肥料), other (其他), straw (草), and total (合計). Rows compare different forestry bureaus like Aomori, Iwate, and others.

25 國有林野產物ヲ原料トスル副

地 方	小 細 工						竹 細 工					
	立 木 賣		製 品 賣		其 他		立 木 賣		製 品 賣		其 他	
	數 量	價 額	數 量	價 額	數 量	價 額	數 量	價 額	數 量	價 額	數 量	價 額
青岩宮秋山	5,217	3,921										
森手城田形	3,626	1,390										
	3,254	2,650										
	5,619	2,812								3,371	346	
	5,122	1,590								145	22	
福茨郡群埼	8,129	3,322	1,443	3,745								
島城木馬玉	58	116										
	1,464	509										
千東神新富												
葉京川湯山												
奈	1,345	742										
石福山長岐												
川井梨野阜	252	20	13	88								
靜愛三滋京												
岡知重賀都												
阪庫良山取												
大兵奈和島												
島岡廣山德	610	1,131										
根山島口島												
香愛高福佐												
川媛知岡賀			167	83								
長熊大宮鹿												
崎本分崎島												
兒												
沖												
計	*250	34,636	18,203	1,628	3,916							
大正十三年度	1,073	20,024	13,427	6,159	375							
十二年度	514	33,918	15,752	1,471	4,446							

業ノ種類別原料拂下數量價額 府縣別 (續)

雜 品	計						地 方
	立 木 賣		製 品 賣		其 他		
	數 量	價 額	數 量	價 額	數 量	價 額	
180			534,792	149,864			青岩宮秋山
		30	438,026	122,024			森手城田形
258			230,253	79,816			福茨郡群埼
		759	431,524	149,928			千東神新富
320		259	395,227	103,773			石福山長岐
		17	1,234,323	300,731			川井梨野阜
110		905	51,785	46,762			靜愛三滋京
		37	156,034	52,988			岡知重賀都
43		334	71,998	35,805			阪庫良山取
		14					大兵奈和島
		7	30,293	33,204			島岡廣山德
70				70			香愛高福佐
		1,902	*179,446	257,741	91,960		川媛知岡賀
				9,475	2,371		長熊大宮鹿
		1	9,390	2,988			崎本分崎島
		222	142,933	43,117			兒
							沖
							計
							大正十三年度
340	931			340			十二年度
				7,382	616		
80		31		80			
		37	*110	12			
244			11,169	8,430			
			2,643	1,781	*1,498		
		98	13,105	6,667			
2,339		374	82,797	72,213			
15			98,054	90,930			
		*5,578	23,264	17,907			
		19	47,509	30,296			
		15	23,193	52,390			
107		78	*12,250	44,662	33,894		
461			14	189,064	35,557		
140			*131	117,690	76,647		
189					189		
4,891	931	5,139	*198,844	4,712,628	1,649,988		
3,170		11,901	*261,347	5,420,918	2,315,630		
			93				
			100				
3,141	145	6,517	*608	5,724,623	2,266,389		
			*149,466				

25 國有林野產物ヲ原料トスル副

營林局	木炭製造						推非裁培					
	立木賣		製品賣		其他		立木賣		製品賣		其他	
	數量	價額	數量	價額	數量	價額	數量	價額	數量	價額	數量	價額
青森	1,148,726	316,885	—	—	—	—	295	124	—	—	—	—
秋田	403	189,564	17	25	—	—	1,704	689	—	—	—	—
東京	768,429	179,446	—	—	—	—	56	41	—	—	—	—
大阪	1,991,020	617,786	—	—	—	—	—	—	—	—	—	—
高知	42,751	16,449	—	—	—	—	—	—	—	—	—	—
熊本	87,821	73,333	—	—	—	—	7,735	2,837	—	—	—	—
熊本	5,578	283,753	—	—	—	—	8,422	5,827	32	40	—	—
總計	534,142	185,427	17	25	—	—	18,212	9,518	32	40	—	—
	4,572,889	1,497,770	—	—	—	—	—	—	—	—	—	—

營林局	農具製造						履物製造					
	立木賣		製品賣		其他		立木賣		製品賣		其他	
	數量	價額	數量	價額	數量	價額	數量	價額	數量	價額	數量	價額
青森	908	591	—	—	—	—	3,899	1,416	—	—	—	—
秋田	662	699	148	231	—	—	3,622	1,641	—	—	—	—
東京	1,083	755	37	119	—	—	16	16	—	—	—	—
大阪	—	—	—	—	—	—	—	—	—	—	—	—
高知	—	—	—	—	—	—	346	371	140	196	—	—
熊本	79	32	—	—	—	—	798	356	402	281	—	—
總計	662	1,720	185	350	—	—	8,681	3,800	542	477	—	—
	2,825	—	—	—	—	—	—	—	—	—	—	—

營林局	小細工						竹細工					
	立木賣		製品賣		其他		立木賣		製品賣		其他	
	數量	價額	數量	價額	數量	價額	數量	價額	數量	價額	數量	價額
青森	12,097	7,961	—	—	—	—	—	—	—	—	—	—
秋田	250	3,845	—	—	—	—	—	—	—	—	3,516	368
東京	9,522	5,266	1,461	3,833	—	—	—	—	—	—	59,798	1,680
大阪	12,467	1,131	—	—	—	—	110	12	1,498	2,283	—	—
高知	610	—	167	83	—	—	—	—	—	—	—	—
熊本	—	—	—	—	—	—	12,395	109	—	—	—	—
總計	250	18,203	1,628	3,916	—	—	12,505	121	1,498	2,283	63,314	2,048
	34,696	—	—	—	—	—	—	—	—	—	—	—

1. 本表ノ外ニ副業ノ原料トシテ拂下タルモノニ瓦製造原料ノ土10立坪12圓(石川縣)化粧煉瓦原料ノ土10立坪75圓(奈良縣)瓦製造原料ノ土8立坪13圓(鹿兒島縣)アリ
2. 本表各種ノモノニ揚上スヘキ内容下ノ如シ、農具製造ニハ鍬及鋤ノ柄、臺、橋等製造ノ爲拂下タルモノ、履物製造ニハ傘ノ柄及手、洋杖、玩具、漆器、木地等製造ノ爲拂下タルモノ、雜品ニハ樹皮、樹葉、樹根、樹實、樹脂、樹液、竹皮、

業ノ種類別原料拂下數量價額 營林局別比較 大正十四年度

指物	製造						屋根木葉板類製造						營林局
	立木賣		製品賣		其他		立木賣		製品賣		其他		
	數量	價額	數量	價額	數量	價額	數量	價額	數量	價額	數量	價額	
	—	—	—	—	—	—	1,553	786	—	—	—	—	青森
	—	—	231	1,547	—	—	4,898	8,432	—	—	—	—	秋田
177	326	—	—	—	—	—	589	523	375	1,551	—	—	東京
—	—	—	—	—	—	—	—	—	900	325	—	—	大阪
—	—	—	—	—	—	—	—	—	—	—	—	—	高知
—	—	—	—	—	—	—	—	—	—	—	—	—	熊本
177	326	231	1,547	—	—	—	7,040	9,741	1,275	1,876	—	—	總計

指物	樽製造						織轆細工						營林局
	立木賣		製品賣		其他		立木賣		製品賣		其他		
	數量	價額	數量	價額	數量	價額	數量	價額	數量	價額	數量	價額	
2,675	1,320	—	—	—	—	—	—	—	—	—	—	—	青森
40,872	46,738	398	402	—	—	—	2,303	1,344	—	—	—	—	秋田
—	—	—	—	—	—	—	17,263	7,675	364	1,193	—	—	東京
—	—	—	—	—	—	—	—	—	—	—	—	—	大阪
—	—	—	—	—	—	—	—	—	—	—	—	—	高知
4,995	46,821	2,025	14,554	—	—	—	—	—	—	—	—	—	熊本
48,542	94,879	2,423	14,956	—	—	—	19,566	9,019	364	1,193	—	—	總計

雜品	計						營林局						
	立木賣		製品賣		其他								
	價額	價額	價額	價額	數量	價額							
433	—	—	—	—	—	—	青森						
—	—	1,048	1,315	832,433	252,952	17	777	2,205	3,516	—	1,416	秋田	
543	—	3,438	179,446	2,022,343	632,574	—	2,237	6,696	59,798	—	5,118	東京	
644	931	69	110	43,361	18,256	1,498	900	3,539	—	—	69	大阪	
2,339	—	472	—	95,902	78,880	—	307	279	—	—	472	高知	
912	—	112	17,973	548,436	337,810	—	2,459	14,875	—	—	112	熊本	
4,891	931	5,139	198,844	4,712,628	1,649,988	17	1,498	6,680	27,594	63,314	—	7,187	總計

良縣)瓦製造原料ノ土8立坪13圓(鹿兒島縣)アリ
ハ下駄、下駄ノ齒、草履裏等製造ノ爲拂下タルモノ、小細工ニハ箸、揚子、櫛、杓子、木釘、曲物、經木、擗寸函、軸木、木細、藥草、蘚苔、莖莖等ヲ細工又ハ製品ニ使用スル爲拂下タルモノ

26 國 有 林 造

管 林 局	更				新				經 費 計		
	新 植		人 工 下 種		天 然 下 種		萌 芽				
	面 積	數 量	面 積	數 量	面 積	數 量	面 積	數 量			
青 森	2,552.53	△ 7,030,140 1,219,517	△ 101,455 109,485	—	—	—	1,308.82	279	2,415.62	24	△ 101,455 109,788
秋 田	2,206.22	△ 5,499,990 699,150	△ 95,016 103,168	14.81	△ 0.477 0.013	536	894.97	1,146	1,604.89	0	△ 95,016 109,850
東 京	2,574.51	△ 5,610,170 1,193,460	△ 97,515 107,430	13.73	△ 0.538 0.057	26 257	1,193.10	344	5,545.26	151	△ 97,541 108,182
大 阪	1,043.81	△ 2,755,840 725,080	△ 49,039 55,233	—	—	—	549.63	932	448.72	0	△ 49,039 56,168
高 知	1,373.59	△ 4,135,341 8,870	△ 60,083 51,286	4.82	△ 0.055 0.027	70	129.00	592	125.18	0	△ 60,083 51,948
熊 本	2,838.84	△ 8,597,377 194,300	△ 81,620 92,528	309.27	△ 0.029 47.699	5,848	417.00	768	1,547.76	27	△ 81,620 99,171
計	12,639.50	△ 33,478,858 4,045,377	△ 494,728 524,133	342.63	△ 1.093 47.796	26 6,711	4,492.52	4,031	11,687.43	202	△ 484,754 535,107

管 林 局	苗 播				圃 種				養 成 濟
	種		床		替		雜 經 費	經 費 計	
	面 積	數 量	面 積	數 量	面 積	數 量			
青 森	24.9008	67.937	24,984	85,3218	27,722,869	64,011	51,259	140,254	10,953,587
秋 田	12.4007	24.246	15,499	110.9020	37,095,760	70,754	63,403	149,656	10,452,591
東 京	10.6516	104.835	20,160	96.0706	29,620,130	88,577	61,780	170,517	10,235,859
大 阪	4.8921	19.520	5,388	* 17.1406 46.3812	* 5,251,750 21,141,650	37,229	32,441	75,058	4,151,940
高 知	4.0610 * 3.8020	* 9.385 10.670	11,072	* 29.3407 34.2413	* 11,030,740 14,793,625	29,271	27,571	67,914	5,975,695
熊 本	12.6819 * 2.8225	81.619	10,828	* 51.2615 119.8513	* 16,094,781 46,144,111	68,398	25,560	104,786	11,276,296
計	* 6.6315 69.6021	* 9.385 303.827	87,931	* 97.7428 493.7822	* 32,377,271 176,518,195	358,240	262,014	708,185	53,045,968

(1) 新植數量欄ニ石數ヲ以テ掲載セルハ人工下種ニ屬スル播種ノモノナルモ面積經費ガ新植ニ含マレ區分シ難キヲ以テ新植
(2) △印ハ官養成苗木又ハ官採取種子及前年度ニ於テ當年度準備ノ爲メ購入セル種苗ノ數量(數量欄)並ニ官苗養成經費及前
年度後半期ニ屬スルモノナリ (4) 砂防植栽中、數量欄内ノ坪及間ハ砂防工事ノ施行面積及延長ナリ

林 事 業 別 大正十四年度

管 林 局	補 植		撫 育		保 護 設 備			營 林 局		
	面 積	數 量	經 費	面 積	經 費	防 火 線			雜 經 費	經 費 計
						面 積	經 費			
青 森	5,098.15	△ 3,090 1,357	△ 1,941,177 290,822	31,130.97	212,052	372,9324	17,730	24,635	42,365	青 森
秋 田	3,578.79	△ 0.066	△ 1,751,990 77,170	33,848.37	190,274	170,2120	9,195	17,662	26,857	秋 田
東 京	9,636.22	△ 0.020	△ 2,776,967 643,230	49,427.76	323,184	857,9201	18,941	48,409	67,350	東 京
大 阪	1,606.65	0.000	△ 790,420 187,850	21,782.05	166,948	210,8006	9,903	9,314	19,217	大 阪
高 知	949.99	△ 0.000	△ 437,700 2,500	21,473.91	132,197	318,1027	9,799	5,951	15,750	高 知
熊 本	6,676.49	△ 0.006 16,593	△ 2,621,647 42,900	62,632.52	336,060	1,873,7617	33,828	20,469	54,297	熊 本
計	27,596.29	△ 3.161 12,015	△ 10,319,901 1,244,472	220,295.58	1,300,715	3,803,7505	93,336	126,440	225,836	計

管 林 局	砂 防 植 栽				試 驗 經 費	共 通 經 費	經 費 總 計	營 林 局			
	植 栽		補 修								
	面 積	數 量	面 積	數 量							
青 森	1.2202	△ 1,404 12,184	2,367	0.2204 280	58	2,425	—	223,912	△ 131,706 755,107	青 森	
秋 田	19.5505	△ 195,270 12,090	1,942 7,108	320.1317	137,560	952 2,060	2,894 9,168	572	165,256	△ 130,739 671,837	秋 田
東 京	7.6710	△ 4,524 550 77,100	80 2,594	12.6614	6,780 15,870	88 1,246	168 3,840	—	416,658	△ 145,552 1,130,755	東 京
大 阪	170.1418	△ 79,950 218,170	552 46,152	1,557.5507	156,240 129,880	1,518 16,757	2,070 62,909	—	189,201	△ 68,676 580,959	大 阪
高 知	9.6028	△ 0.175 107 8,540 71,550 810	758 17,238	41.6011	183 6	780 2,238	1,538 19,476	—	152,020	△ 68,732 445,285	高 知
熊 本	27.8200	△ 182,200 693,500	1,435 8,366	156.6313	4,271 33,600	34 2,328	1,469 10,694	3,364	283,889	△ 110,765 946,603	熊 本
計	236.0203	△ 4,633 167 11,284 546,674 1,001,670	4,767 83,825	2,088.8106	4,409 6	3,372 108,512	8,139	3,936	1,430,936	△ 654,170 4,530,546	計

欄ニ掲ケタルモノナリ 年度ニ於テ當年度準備ノ爲メ支出セル經費(經費欄)ナリ (3) 苗圃欄中ノ *印ハ當年度ニ於テ重複實行セルモノ中、年

27 國有林經常

年 度	更				新							
	植				人工下種		天然下種		萌 芽		經費計	
	面 積	數	量	經費	面 積	數量	經費	面 積	經費	面 積		經費
明治 34	3,778.5715	21.740	10,078,948	69,175							69,175	
" 35	3,714.3126	3.420	9,773,639	77,678							77,678	
" 36	5,031.5719	2.700	11,194,013	98,795							98,795	
" 37	5,286.1407	0.658	13,529,352	84,932							84,932	
" 38	5,171.6701	0.075	15,507,916	90,248							90,248	
" 39	8,566.3724	1.303	21,567,700	182,360							182,360	
" 40	10,941.9225	0.800	21,224,317	233,505					167,0200	929	234,434	
" 41	13,690.2514	1.360	22,590,601	293,244					353,7200	2,760	296,004	
" 42	15,484.5218	6.222	22,249,118	350,111					962,0912	6,076	356,187	
" 43	19,139.8000	9.276	34,579,664	413,808					2,444,2700	4,480	418,288	
" 44	22,222.0400	5.424	46,397,807	444,597					2,414,9300	5,164	449,761	
大正 1	23,005.1300	14.500	47,077,772	517,172					2,217,8000	487	517,659	
" 2	23,662.0200	6.790	53,957,795	438,465					4,200,3800	632	439,097	
" 3	18,727.6500	0.144	45,189,383	352,568					4,895,8500	753	353,321	
" 4	17,269.6700	6.405	42,185,037	338,442					7,094,6300	396	338,838	
" 5	14,802.8100	16.700	34,966,448	295,181					9,681,7600	1,154	296,335	
" 6	14,631.4100	8.660	35,980,567	324,698					12,772,6800	1,184	325,882	
" 7	16,537.3100	9.820	44,110,711	429,080					12,118,7000	1,06	430,143	
" 8	13,044.2200	9.370	35,089,439	480,195					14,335,6800	2,309	482,504	
" 9	9,995.3400	2.510	31,086,891	429,601					14,912,1600	1,825	431,426	
" 10	13,027.8500	2.910	40,957,231	600,439					13,366,1700	2,296	602,735	
" 11	15,740.4300	1.440	44,360,217	666,655					17,483,1100	3,482	670,137	
" 12	14,820.4500	10.037	5,261,719	649,216					17,375,1300	3,447	652,663	
" 13	14,197.0610	18.874	5,644,257	605,738					16,060,2800	5,827	611,565	
" 14	12,639.5000	106.714	4,409,192	524,133	342,6300	1,099	6,711	4,482,5000	4,061	11,687,4300	202	535,107
計	335,128.1103	64.079	793,246,558	8,990,036	342,6300	1,099	6,711	4,482,5000	4,061	164,548,8412	44,466	9,045,274

- (1) 大正十五年改正ニ係ル國有林野事業規程中ノ造林事業ノ項目ニ基キ掲載セリ之ハ大正十四年度ヨリ實行ノモノナル
- (イ) 人工下種ハ新植ト天然下種ト共ニ調査シテ分シテ記載セリ付テ人工下種ハ新植中ニ、天然下種ハ萌芽
- (ロ) 人工植栽及天然生育中ノ植栽ハ之ヲ本改正表中ノ植栽欄ニ合載
- (ハ) 人工植栽、天然生育中ノ手入及成林撫育ハ之ヲ本改正表中ノ撫育欄ニ合載
- (ニ) 保護設備中ノ固定防火線、臨時防火線及修繕ノ各面積及各種經費ハ之ヲ本改正表中保護設備防火線面積欄及經
- (ホ) 砂防植栽中砂防工新植ハ本改正表中砂防植栽ノ植栽欄ニ同修繕補植手入ハ之ヲ本改正表砂防植栽欄ノ補植ニ
- (ヘ) 「遊園其他」ノ經費ハ本改正表ノ苗圃雜經費欄中ニ算入
- (ト) 「道路及河川」、「成林撫育中ノ雜」ノ各種經費ハ本改正表ノ共通費欄中ニ算入
- (2) △印ハ大正十三年度以前ニアリテハ官養成苗木又ハ官採取種子ニシテ大正十四年度ニアリテハ官養成苗木又ハ官採
- (3) 苗圃ニ於ケル *印ハ本年度ニ於テ重復實行セルモノ中、年度後半期ニ屬スルモノナリ
- (4) 萌芽ニ於テ明治四十三年度乃至大正十三年度分ニテハ從來經費ヲ要セシ分トニ區分シ掲ケアリテ

部 造 林 事 業 累 年 比 較

年 度	補 植		撫 育		保 護 設 備		年 度				
	面 積	數	經費	經費	防 火 線			雜經費	經費計		
					面 積	經費					
明治 34	5,193.5802	0.170	1,938,699	19,169	26,341.1328	99,643	(96,021)	2,050	547	2,597	明治 34
" 35	4,071.4900	1.070	2,243,719	18,943	20,658.1605	89,491	154.4724	5,159	814	5,973	" 35
" 36	5,128.8604	0.510	2,265,070	22,019	24,811.8516	103,831	430.2615	5,867	1,282	7,149	" 36
" 37	5,114.3416	7.246	3,235,630	19,340	21,455.6620	93,702	320.5520	4,862	620	5,482	" 37
" 38	5,820.2917		3,069,660	17,283	22,562.0422	93,447	929.2715	5,944	609	6,553	" 38
" 39	6,968.5817	0.130	3,121,554	23,409	26,891.7912	111,108	929.2517	9,045	654	9,699	" 39
" 40	10,152.2124	0.330	3,880,252	41,133	33,437.4927	145,699	1,149.9115	10,345	625	10,970	" 40
" 41	13,701.2913		5,067,563	49,088	42,662.6301	182,094	1,276.0708	16,107	2,295	18,402	" 41
" 42	13,610.5508	2.886	4,938,899	47,453	52,485.8926	206,175	1,423.0327	18,644	5,811	24,455	" 42
" 43	21,171.2700	0.830	8,031,443	63,115	80,450.9400	277,046	1,441.8709	16,276	13,498	29,774	" 43
" 44	23,064.2900	3.436	9,843,833	64,721	99,308.9800	325,163	1,499.0408	19,270	15,480	34,750	" 44
大正 1	28,746.2000	0.940	11,739,588	89,885	118,318.0100	387,775	1,692.4623	24,938	2,603	27,541	大正 1
" 2	30,509.3400	5.190	13,553,331	79,056	121,348.9700	430,353	1,862.5512	25,632	23,422	49,054	" 2
" 3	29,089.5100	0.021	12,575,612	84,918	120,638.4400	426,739	1,971.9726	32,315	50,616	82,931	" 3
" 4	25,262.9300	2.080	10,906,580	60,220	126,206.4200	404,786	1,821.9710	29,420	82,102	111,522	" 4
" 5	25,558.4100	2.020	10,188,515	67,037	133,803.9000	414,281	1,843.2903	28,890	68,267	97,160	" 5
" 6	24,730.0600	4.050	12,618,197	73,966	141,651.8000	461,722	1,683.1708	25,059	50,810	75,869	" 6
" 7	23,940.1000	2.100	11,191,502	77,058	133,064.0000	540,768	1,411.5501	25,367	66,412	91,779	" 7
" 8	16,917.2400	0.015	1,468,594	82,725	124,488.9700	615,707	1,427.1312	36,241	91,249	127,490	" 8
" 9	15,953.9300	1.790	8,429,542	83,390	87,077.3800	577,226	935.0819	33,925	33,550	67,475	" 9
" 10	16,542.9400	0.251	1,359,029	90,215	145,341.8600	1,001,838	966.1501	34,448	31,514	65,962	" 10
" 11	36,317.3800	1.630	7,014,494	184,295	262,125.7500	1,641,460	5,391.5313	150,430	161,951	312,381	" 11
" 12	31,212.5700	0.927	638,630	167,034	263,742.1800	1,515,552	5,241.3329	128,028	128,621	256,649	" 12
" 13	26,746.9500	0.170	8,137,622	140,356	234,906.6320	1,466,443	4,415.1727	107,061	126,405	233,466	" 13
" 14	27,596.2900	0.200	415,660	127,319	220,295.5800	1,390,715	3,803.7505	99,396	126,440	225,836	" 14
計	473,125.6311	18.660	202,474,031	1,794,047	2,684,126.5027	13,002,764	(96,021)	894,722	1,086,197	1,980,919	計

ナ以テ大正十三年度以前ノ分ニ付テハ下記ノ通り掲載セリ
中ニ合載シアリ

費欄中ニ、又保護設備中ノ雜經費及竹林藩離ノ經費ハ之ヲ本改正表保護設備ノ雜經費欄ニ合載

取種子及前年度ニ於テ本年度準備ノ爲メ購入セル種苗ノ數量ナリ
ルモ本改正表ハ之ヲ合載セリ

27 國 有 林 經 常

年度	苗				圃				養 成 濟 苗 木 數	
	播 種		床 替		雜 經 費	經 費 計	苗 木 數			
	面 積	數	量	經 費						
明治34	8.6424		56.923	6,147	117.092	53,842,304	23,533	13,498	43,178	27,983,198
" 35	10.0224	△	0.400 49.473	7,983	142.2229	56,444,138	25,091	19,530	52,654	46,893,877
" 36	17.0511	△	14.260 87.327	8,474	137.5213	56,187,566	28,531	19,005	56,010	14,572,141
" 37	19.7722		87.966	9,968	146.9027	59,839,840	31,799	20,045	61,812	25,423,873
" 38	11.2424		71.139	10,812	174.0907	77,768,989	57,800	498	69,110	20,571,363
" 39	17.1607	△	6.680 76.235	18,421	169.0417	71,966,513	70,442	-	88,863	28,423,106
" 40	30.6817	△	15.010 304.308	22,535	230.9323	88,546,488	94,888	754	118,177	29,863,951
" 41	33.2012	△	2.555 252.944	33,425	257.0415	105,975,378	102,339	48	140,812	31,071,851
" 42	29.2726	△	2.800 246.189	30,804	371.7628	170,768,697	141,708	-	172,512	32,787,286
" 43	33.2827	△	0.460 218.739	32,137	409.2029	163,218,043	163,294	-	195,431	53,996,846
" 44	44.2309	△	2.326 352.954	45,273	436.6309	169,906,143	178,237	-	223,560	57,832,076
大正 1	45.6405	△	7.502 260.765	50,202	455.3910	205,787,788	217,874	32	268,108	65,021,028
" 2	50.5905	△	36.716 287.839	42,575	531.7708	204,448,830	168,668	81,042	292,285	69,690,277
" 3	47.0603	△	31.542 279.754	39,604	470.7223	176,361,766	177,058	73,983	290,645	57,827,941
" 4	40.3700	△	33.155 224.575	37,150	456.3918	167,367,078	159,406	81,455	278,011	54,795,581
" 5	39.2318	△	47.128 177.571	35,612	465.8120	182,257,564	145,620	78,281	259,513	51,300,215
" 6	37.1606	△	48.236 154.726	36,598	420.2119	148,310,335	144,680	85,449	266,727	57,602,402
" 7	40.5015	△	83.865 127.398	50,261	423.1217	155,672,626	190,436	93,358	334,055	49,600,289
" 8	33.0227	△	57.138 103.519	68,916	387.1621	146,250,282	234,904	123,516	427,336	43,607,967
" 9	36.9716	△	56.234 83.695	74,345	440.4215	161,134,733	329,691	169,712	573,748	46,793,785
" 10	43.9607	△	57.570 113.641	88,087	380.8413	130,253,924	282,806	189,352	560,245	46,745,914
" 11	87.4526	△	110.854 204.974	96,639	712.7219	233,964,131	414,064	280,078	790,781	61,129,217
" 12	75.7905	△	83.547 188.811	88,313	664.8207	229,334,147	402,678	278,464	769,455	53,137,080
" 13	84.9112	△	81.915 187.686	96,507	659.4302	225,008,953	376,682	260,422	733,611	58,293,243
" 14	* 6.6315 69.6021	*	9.385 308.827	87,931	591.5320	208,895,466	358,240	262,014	708,185	53,045,968
計	* 6.6315 991.9109	*570.000 10.709	* 9.385 △ 779.893 4,507.978	1,123,719	9,652.8915	3,654,561,722	4,520,519	2,130,586	7,774,824	1,138,010,475

部 造 林 事 業 累 年 比 較 (續)

年度	砂 防 植 栽						試 驗 經 費	共 通 經 費	經 費 總 計	年度			
	植 栽		補 修		經 費 計	經 費							
	面 積	數	面 積	數									
明治34	(5,589)		3,675			3,675	12,979	3,834	254,250	明治34			
" 35	30.8601		303			303	9,472	958	255,472	" 35			
" 36				42.4904		836	836	9,164	7,532	305,336	" 36		
" 37	0.6726		131	60.2613		378	509	7,396	3,256	276,429	" 37		
" 38	1.0327		12,468	158	90.7408	59,670	271	429	5,263	2,482	284,815	" 38	
" 39	0.6123		7,428	110			110	9,372	13,351	433,272	" 39		
" 40	30.7000			59	13.0000	79,000	425	484	8,961	13,198	573,056	" 40	
" 41								6,836	53,092	747,278	" 41		
" 42							59	59	9,967	67,465	884,273	" 42	
" 43	0.1700		183	31.2000		61	244	8,113	89,270	1,081,281	" 43		
" 44	2.5300	△	5,830 8,014	1,266	31.7009	1,560	209	1,475	10,424	81,499	1,191,353	" 44	
大正 1	7.4905		47,264	2,013	36.4000	9,980	156	2,169	4,606	158,601	1,456,344	大正 1	
" 2	5.4628	△	3,600 21,744	1,060	36.1300	10,739	111	1,171	5,540	111,989	1,408,545	" 2	
" 3								39	111,434	1,350,027	" 3		
" 4									124,573	1,317,950	" 4		
" 5									127,594	1,261,920	" 5		
" 6									179,279	1,383,445	" 6		
" 7									230,750	1,704,553	" 7		
" 8									337,714	2,073,476	" 8		
" 9									651,483	2,384,748	" 9		
" 10									707,883	3,028,878	" 10		
" 11	1,108.6913	△	419,071 526,507	220,367	2,297.3913	597,323 177,024	30,015	250,382		1,297,333	5,146,769	" 11	
" 12	1,016.8423	△	440,643 440,275	184,819	2,090.6708	395,083 165,620	36,483	221,302		1,280,546	4,863,201	" 12	
" 13	647.0604	△	358,930 292,366	95,755	1,876.0222	449,914 192,690	42,118	137,873		1,323,424	4,646,738	" 13	
" 14	236.0203	△	4,699 107 11,884	83,825	2,088.8106	395,063 179,350	4,409 6	24,687	108,512	3,936	1,430,936	4,530,546	" 14
計	(5,589) 3,088.1727	△	4,699 107 11,884	83,825	8,729.0326	1,837,383 875,573	4,409 6	729,533	112,118	8,403,476	42,848,955	計	

28 國有林特別經

年 度	更				新				經費計			
	新		植		人工下種		天然下種			萌 芽		
	面 積	數	量	經 費	面 積	數量	經 費	面 積		經 費	面 積	經 費
明治 32	3,127.9610	5.350	4,801,843 10,437,656	54,826	—	—	—	—	—	211.9611	—	54,826
" 33	3,698.7923	16.600	7,631,950 10,100,539	69,872	—	—	—	—	—	171.0620	—	69,872
" 34	6,167.8422	3.906	7,485,150 18,910,462	127,026	—	—	—	—	—	2,535.3123	—	127,026
" 35	11,857.9228	2.005	23,461,129 19,278,447	200,173	—	—	—	—	—	951.2313	—	200,173
" 36	16,480.4711	8.580	40,981,909 35,360,646	288,099	—	—	—	—	—	1,563.3219	—	288,099
" 37	18,761.0927	—	61,438,729 12,176,231	258,264	—	—	—	—	—	3,438.8520	—	258,264
" 38	8,351.7125	8.746	20,878,584 3,443,896	93,825	—	—	—	—	—	535.2902	—	93,825
" 39	20,359.9507	0.075	33,509,062 22,651,643	274,417	—	—	—	—	—	1,567.896	—	274,417
" 40	17,717.6625	4.000	31,959,765 24,914,641	280,430	—	—	—	—	—	1,647.2006	1,130	281,560
" 41	16,407.3406	4.000	28,628,723 22,181,269	286,926	—	—	—	—	—	1,320.4507	5,730	292,656
" 42	18,042.9328	—	31,656,119 27,298,380	284,175	—	—	—	—	—	1,284.7006	621	284,796
" 43	19,248.1200	—	40,188,957 25,413,923	323,491	—	—	—	—	—	1,853.4200	17	323,508
" 44	16,497.4200	—	41,782,434 12,298,719	243,012	—	—	—	—	—	1,618.5300	49	243,061
大正 1	15,967.9300	2.000	41,009,422 12,863,977	247,892	—	—	—	—	—	1,129.3206	7	247,899
" 2	16,545.7400	—	39,477,280 15,915,748	243,462	—	—	—	—	—	909.5300	—	243,463
" 3	19,284.9400	0.080	41,019,425 20,371,858	324,713	—	—	—	—	—	1,207.8800	375	325,088
" 4	18,138.0400	0.015	35,094,683 18,200,500	273,750	—	—	—	—	—	1,722.1600	287	274,037
" 5	14,617.1100	0.100 1.720	29,181,536 13,850,709	236,397	—	—	—	—	—	2,510.9500	—	236,397
" 6	11,725.5400	0.089	22,864,811 10,462,385	210,235	—	—	—	—	—	4,968.8500	360	210,595
" 7	11,690.6000	0.291	25,265,356 8,165,543	243,833	—	—	—	—	—	6,587.1200	399	244,232
" 8	8,092.6400	0.790	16,502,730 7,194,070	244,486	—	—	—	—	—	6,822.4300	399	244,885
" 9	4,607.6100	0.497	11,105,968 3,007,086	183,838	—	—	—	—	—	5,269.0400	—	183,837
" 10	4,603.7800	0.541	11,201,312 2,742,662	182,396	—	—	—	—	—	3,834.3900	65	182,461
計	301,993.2005	0.100 59.285	652,126,877 357,240,990	5,180,538	—	—	—	—	—	53,666.8213	9,433	5,189,977

國有林經營部造林事業累年比較表概況ノ説明ニ準シ改載セルヲ以テ同説明参照ノコト但シ人工植栽及天然生育中ノ雜經費ハ數量欄中△印ハ官養成苗木又ハ官採取種子ナリ

營 部 造 林 事 業 累年比較

年 度	補		植		撫 育		保 護 設 備		年 度		
	面 積	數	量	經 費	面 積	經 費	防 火 線			雜 經 費	經 費 計
							面 積	經 費			
明治 32	11.4007	—	25,124	71	211.9611	993	425.0716	7,999	—	7,999	明治 32
" 33	1,855.4221	7.000	934,251 1,179,703	8,187	2,418.8708	11,049	316.6010	10,001	—	10,001	" 33
" 34	4,439.3328	0.060	1,607,505 2,974,982	19,274	8,178.4723	37,960	726.0105	13,954	—	13,954	" 34
" 35	6,142.0101	—	1,822,438 1,896,077	11,863	13,811.0618	58,152	1,076.2407	17,814	—	17,814	" 35
" 36	12,644.6105	0.170	7,316,564 3,933,711	36,869	25,420.7206	92,405	1,351.4521	19,849	—	19,849	" 36
" 37	15,528.9322	117.623	9,696,112 2,388,251	39,188	42,618.2106	142,350	2,302.7027	27,850	1,982	29,832	" 37
" 38	16,113.6122	0.128	10,201,176 903,145	28,823	43,287.7207	118,546	1,897.1824	13,614	1,913	20,527	" 38
" 39	14,730.2318	1.300	5,773,284 4,109,922	32,720	54,212.4101	146,863	2,252.9909	31,224	3,755	34,979	" 39
" 40	17,629.3500	0.007	5,677,833 5,931,584	44,296	69,377.5103	195,447	2,691.6911	40,355	7,359	47,714	" 40
" 41	22,953.3206	—	9,620,743 6,108,903	56,395	72,423.6624	217,612	3,119.5809	40,334	9,468	49,802	" 41
" 42	25,966.2400	—	8,343,305 7,971,188	67,039	77,784.0923	226,411	3,820.5500	50,195	12,875	63,070	" 42
" 43	34,663.5600	—	11,968,512 11,961,058	97,823	88,150.8504	253,691	4,507.9010	55,088	27,059	82,147	" 43
" 44	30,699.3700	0.340	14,194,181 6,089,451	70,382	94,368.3400	264,683	5,242.6021	64,736	33,839	98,575	" 44
大正 1	30,476.5800	1.125	12,925,978 5,153,714	66,383	105,859.1000	277,992	5,573.2621	56,593	—	56,593	大正 1
" 2	29,963.9500	0.010	10,876,739 4,329,880	55,536	110,982.4300	292,969	6,168.0229	61,708	39,749	101,457	" 2
" 3	36,134.9900	0.400	10,311,873 7,548,678	75,107	136,687.2400	360,890	6,793.5005	114,189	74,308	188,497	" 3
" 4	31,154.6600	—	10,071,243 5,049,467	60,025	144,651.1500	365,456	6,975.5017	82,868	98,586	181,454	" 4
" 5	35,477.6900	—	9,642,697 6,063,558	68,312	146,004.0600	370,820	6,622.7611	75,059	101,669	176,728	" 5
" 6	33,286.8600	0.070	10,949,138 3,838,065	65,545	151,132.3600	384,104	6,368.3810	70,645	113,875	184,520	" 6
" 7	27,527.9200	0.508	8,843,769 3,369,014	65,938	138,497.6100	409,857	6,163.2120	85,909	143,766	229,675	" 7
" 8	23,598.0100	0.184	7,209,647 2,963,137	79,788	118,780.6500	412,656	6,083.6019	108,134	256,159	364,293	" 8
" 9	10,823.0900	—	4,620,154 587,618	55,111	79,658.8900	371,172	4,253.2912	99,790	102,654	202,444	" 9
" 10	13,187.9500	0.080	5,256,327 529,753	55,082	117,715.1500	592,788	4,162.4910	101,298	101,969	203,267	" 10
計	475,014.1210	129.005	177,563,474 94,925,088	1,159,770	1,842,232,5518	5,604,867	88,844,6724	1,254,203	1,130,985	2,385,183	計

本改正表ノ撫育欄ニ砂防植栽中ノ雜經費ハ本改正表砂防植栽ノ補修欄ニ合載

28 國有林特別經

年 度	苗 圃										養 成 濟 苗 木 數								
	播 種		床 替		雜 費		經 費 計		苗 木 數										
	面 積	數	量	經 費	面 積	數	量	經 費											
明治 32	町	15.0001	—	石	137.331	円	26,963	町	31.5212	本	7,497,480	円	12,301	円	1,277	円	40,541	本	241,000
" 33		58.0210	—	△	37.467 281.558		40,794		132.6613		55,921,964		54,032		29,861		124,587		2,214,045
" 34		33.0901	—		359.496		35,756		259.1806		101,780,206		79,032		8,707		123,495		10,151,637
" 35		43.4927	—	△	81.206 344.386		36,363		386.9908		166,499,911		100,143		12,960		149,466		33,483,409
" 36		34.9923	—		262.562		28,960		521.5320		251,801,211		155,276		—		184,236		61,890,950
" 37		17.7827	—		107.931		15,911		425.8510		184,982,916		105,242		118		121,271		82,054,345
" 38		15.7809	—		77.905		5,994		246.4422		108,023,783		54,898		—		60,892		55,510,577
" 39		18.4213	町	12.400	120.521		15,519		307.3819		95,559,419		83,277		3		93,799		60,315,948
" 40		35.8700	町	78.500	415.964		29,262		248.1606		103,945,430		112,928		—		112,190		43,524,268
" 41		41.6511	—		577.102		32,991		304.4514		112,669,430		128,849		—		161,840		37,998,651
" 42		33.4324	—		349.451		26,281		378.2316		158,312,342		122,808		456		149,545		39,970,211
" 43		26.6803	—	△	1.020 231.582		27,561		329.2200		126,883,581		164,961		—		192,522		54,767,776
" 44		62.0028	—	△	31.450 594.654		38,951		343.2725		133,863,834		142,448		—		181,399		49,714,440
大正 1		35.3110	—	△	6.880 305.856		30,312		327.5618		131,646,548		144,013		—		174,325		56,179,500
" 2		23.0514	—	△	29.436 366.422		21,859		297.2611		109,537,058		92,465		34,192		148,516		48,623,755
" 3		57.5017	—	△	38.790 509.519		32,662		341.4121		126,293,545		118,609		46,277		197,548		51,400,762
" 4		39.0902	—	△	9.939 297.231		22,037		338.8201		123,419,484		109,618		42,838		174,493		45,603,005
" 5		40.2301	—	△	48.420 322.659		21,828		333.5827		119,398,772		92,792		43,831		158,451		31,386,073
" 6		24.5119	—	△	22.682 132.784		20,038		333.0514		111,438,073		97,263		41,105		158,406		34,207,001
" 7		17.0609	—	△	40.293 31.878		26,728		285.8807		93,681,406		118,899		65,404		211,031		39,028,078
" 8		35.5102	—	△	83.661 49.653		47,281		214.4607		69,347,745		119,026		82,950		249,257		23,945,951
" 9		21.5819	—	△	26.584 40.154.9		26,904		240.9304		80,287,362		155,917		81,340		264,161		13,725,000
" 10		9.1329	—	△	12.970 14.863		14,098		214.1118		63,919,017		128,634		87,276		230,008		18,246,008
計		745.2629	町	30.900	△ 470.798 5,981.462.9		625,053		6,842.0629		2,641,720,517		2,493,431		578,595		3,697,079		902,185,390

營 部 造 林 事 業 (續)

年 度	砂 防 植 栽										試 驗 經 費	共 通 經 費	總 計 經 費	年 度				
	植 栽		補 修		經 費		經 費 計		苗 木 數									
	面 積	數	量	經 費	面 積	數	量	經 費										
明治 32	町	152.2608	—	石	△ 205,313 1,167,348		22,804		42.7500		150		22,954		—	—	127,384	明治 32
" 33		10,140.0 ^町 181.3101	0.600	△	411,313 1,126,775		38,136		101.2805	△5,861 107,146	1,094		39,230		—	—	263,026	" 33
" 34		1,178.5 ^町 1.107 ^町 321.7013	—	△	793,045 717,562		70,823		356.3115	△85,393 250,830	1,896		72,719		—	—	394,428	" 34
" 35		864.9429	—	△	1,965,232 1,715,610		80,786		593.1818	△199,269 81,710	2,527		83,313		—	—	520,781	" 35
" 36		5,850.1 ^町 4.930 ^町 1,122.3814	—	△	1,752,721 2,520,476		98,341		892.2507	△318,649 251,920	4,414		102,755		—	—	724,211	" 36
" 37		23,504.8 ^町 601.0625	13.060	△	3,629,435 2,167,449		59,261		908.4309	△704,067 1,916,209	5,700		64,961		—	—	655,866	" 37
" 38		262.8420	—	△	743,926 60,312		5,086		832.6322	△320,651 491,453	4,135		9,221		—	—	336,834	" 38
" 39		893.2012	—	△	885,552 2,684,296		36,422		549.8212	△78,285 317,140	1,788		38,210		—	—	625,988	" 39
" 40		820.9718	—	△	1,247,976 1,691,939		46,717		807.1005	△170,630 174,880	3,298		50,015		—	—	761,222	" 40
" 41		141.5822	—	△	474,793 404,618		19,009		631.2227	△116,930 120	2,605		21,614		—	—	799,919	" 41
" 42		536.5029	—	△	37,620 69,896		6,981		344.1913	△34,850 61,500	2,908		9,889		—	—	800,750	" 42
" 43		891.8300	—	△	255,850 392,980		22,573		690.2000	△162,980 397,600	4,582		27,155		—	—	976,846	" 43
" 44		1,444.9500	—	△	194,500 311,529		29,077		652.3219	△150,354 366,523	4,169		33,246		—	—	891,346	" 44
大正 1		1,451.6001	町	62.000	△ 334,526 660,747		55,432		802.2725	△569,909 489,250	6,453		61,885		—	—	885,077	大正 1
" 2		1,262.7326	—	△	442,604 445,222		49,774		1,551.8602	△702,440 150,065	19,481		69,253		—	—	911,195	" 2
" 3		1,272.9324	0.050	△	710,647 518,950		52,773		1,310.7716	△687,330 390,579	13,936		71,709		—	—	1,218,839	" 3
" 4		1,342.9319	—	△	1,146,444 408,230		67,812		1,183.2819	△355,478 354,953	10,878		78,690		—	—	1,134,165	" 4
" 5		1,288.8628	—	△	811,320 791,550		69,420		955.0712	△203,137 134,650	4,806		74,226		—	—	1,034,934	" 5
" 6		1,355.4400	—	△	1,336,443 650,809		89,943		1,353.0427	△556,642 209,434	10,732		100,075		—	—	1,103,845	" 6
" 7		1,458.0403	—	△	1,142,746 689,652		125,806		1,485.8302	△310,437 302,750	17,039		142,845		—	—	1,303,578	" 7
" 8		3,167.2202	—	△	1,368,740 769,424		175,807		1,940.4206	△388,521 383,156	27,459		203,266		—	—	1,554,145	" 8
" 9		1,959.3426	0.020	△	428,557 539,623		122,229		4,511.9808	△470,037 247,359	28,498		150,727		581,321		1,803,777	" 9
" 10		2,844.5110	0.020	△	845,592 582,780		195,242		4,520.9607	△485,004 444,780	25,920		221,162		602,314		2,037,032	" 10
計		40,673.4 ^町 6.037 ^町 25,644.2300	町	石	13.750 △ 21,165,545 21,067,777		1,540,254		27,017.2506	△7,076,854 7,524,007	209,468		1,749,722		—	1,183,635	20,970,238	計

共通經費ハ大正九年度ヨリ區分セルモノナリ

29 國有林苗圃養成

營林局	杉		扁 柏	
	本 數	養 成 費	本 數	養 成 費
青 森	4,404,942	67,075	328,700	5,895
秋 田	6,978,678	105,171	—	—
東 京	2,253,087	51,141	2,724,360	62,564
大 阪	1,523,260	27,535	2,150,120	41,188
高 知	497,154	6,987	4,439,111	57,087
熊 本	3,834,336	28,076	4,980,580	61,381
計	19,496,457	285,985	14,622,871	228,115

營林局	羅 漢 柏		樟	
	本 數	養 成 費	本 數	養 成 費
青 森	1,340,072	33,998	—	—
秋 田	86,940	1,406	—	—
東 京	22,850	917	—	—
大 阪	36,800	792	—	—
高 知	1,000	6	24,600	350
熊 本	—	—	80,754	1,517
計	1,487,662	37,119	105,354	1,867

營林局	櫟		其 他	
	本 數	養 成 費	本 數	養 成 費
青 森	50,670	494	199,723	5,739
秋 田	15,020	162	528,255	7,869
東 京	87,101	1,987	137,011	7,592
大 阪	12,380	84	208,120	2,171
高 知	—	—	221,770	2,300
熊 本	92,700	1,079	172,023	2,417
計	257,871	3,806	1,516,902	28,088

濟 苗 木 樹 種 別 08 大正十四年度

松		落 葉 松		花 柏		營 林 局
本 數	養 成 費	本 數	養 成 費	本 數	養 成 費	
3,875,176	34,217	504,140	7,109	2,000	16	青 森
1,483,400	13,230	1,260,818	13,997	—	—	秋 田
1,963,190	14,883	2,338,550	30,011	56,860	900	東 京
141,940	964	—	—	—	—	大 阪
694,860	5,901	—	—	21,300	227	高 知
1,724,791	12,166	—	—	—	—	熊 本
9,833,357	81,361	4,103,508	51,117	80,160	1,143	計

榿		樺		栗		營 林 局
本 數	養 成 費	本 數	養 成 費	本 數	養 成 費	
—	—	180,129	2,385	68,035	1,076	青 森
—	—	93,740	1,636	5,740	86	秋 田
—	—	558,450	7,882	39,400	1,150	東 京
1,800	169	76,570	1,318	950	54	大 阪
—	—	75,900	891	—	—	高 知
307,252	5,284	83,260	549	600	12	熊 本
303,052	5,453	1,068,049	14,661	114,725	2,378	計

計		備 考
本 數	養 成 費	
10,953,587	158,004	養成費ハ播種ヨリ成苗迄ニ要セシ經費ナリ
10,452,591	143,557	
10,235,859	179,027	
4,151,940	74,275	
5,975,695	73,749	
11,276,296	112,481	
53,045,968	741,093	

30 國 有 林 造

營林局	針 葉										
	杉										
	新 植			人 工 下 種			天 然 下 種		萌 積 芽		
面	積	數	量	經	費	面	積	數	量	經	費
町	本	△	本	円	町	石	円	町	円	町	円
青 森	331.86	△	893,010 284,330	17,278	—	—	—	—	—	—	—
秋 田	1,005.51	△	2,714,850 336,330	52,626	—	—	63.23	83	—	—	—
東 京	185.04	△	532,431 89,250	11,529	0.53	0.001	14	—	—	—	—
大 阪	42.19	△	115,340 26,500	3,650	—	—	—	—	—	—	—
高 知	—	—	—	—	—	—	—	—	—	—	—
熊 本	164.65	△	491,066 900	5,447	—	—	104.74	491	—	—	—
計	1,729.25	△	4,746,703 737,310	93,530	0.53	0.001	14	167.97	574	—	—

營林局	針 葉										
	松										
	新 植			人 工 下 種			天 然 下 種		萌 積 芽		
面	積	數	量	經	費	面	積	數	量	經	費
町	本	△	本	円	町	石	円	町	円	町	円
青 森	138.78	△	429,800	3,811	—	—	54.65	202	—	—	—
秋 田	10.82	△	32,130	654	—	—	6.68	37	—	—	—
東 京	15.02	△	41,540 1,020	976	8.54	△ 0.020	62	219.19	40	—	—
大 阪	22.71	△	49,370 22,090	1,028	—	—	519.02	913	—	—	—
高 知	8.43	△	12,440 3,500	183	2.52	△ 0.032 0.027	47	68.36	124	—	—
熊 本	116.46	△	520,196 0.126	3,525	194.61	1.498	2,866	261.15	277	—	—
計	312.22	△	1,085,476 26,610 0.126	10,177	205.67	△ 0.052 1.525	2,975	1,129.05	1,533	—	—

△印ハ官養成苗木及官採取種子ナリ

林 樹 種 別 (更新) 大正十四年度

營林局	樹 種										
	扁 柏										
	新 植			人 工 下 種			天 然 下 種		萌 積 芽		
面	積	數	量	經	費	面	積	數	量	經	費
町	本	△	本	円	町	石	円	町	円	町	円
青 森	25.65	△	81,161	1,000	—	—	—	—	—	—	—
秋 田	—	—	—	—	—	—	—	—	—	—	—
東 京	212.79	△	612,140 55,190	8,915	—	—	—	—	—	—	—
大 阪	237.66	△	613,890 176,690	12,830	—	—	0.57	—	—	—	—
高 知	52.57	△	173,211	2,146	—	—	16.03	—	—	—	—
熊 本	298.39	△	839,570 22,400	10,096	—	—	—	—	—	—	—
計	827.05	△	2,319,972 254,280	34,987	—	—	16.60	—	—	—	—

營林局	樹 種										
	落 葉 松										
	新 植			人 工 下 種			天 然 下 種		萌 積 芽		
面	積	數	量	經	費	面	積	數	量	經	費
町	本	△	本	円	町	石	円	町	円	町	円
青 森	68.44	△	144,960 35,862	2,575	—	—	—	—	—	—	—
秋 田	56.03	△	121,790	1,646	—	—	—	—	—	—	—
東 京	600.05	△	688,970 446,450	20,835	—	—	15.86	304	—	—	—
大 阪	9.99	—	20,000	434	—	—	—	—	—	—	—
高 知	—	—	—	—	—	—	—	—	—	—	—
熊 本	—	—	—	—	—	—	—	—	—	—	—
計	734.51	△	955,720 502,312	25,490	—	—	15.86	304	—	—	—

30 國 有 林 造

營 林 局	針 葉										
	花				柏						
	新 植			人 工 下 種			天 然 下 種		萌 芽		
	面 積	數 量	經 費	面 積	數 量	經 費	面 積	經 費	面 積	經 費	
町	本	円	町	石	円	町	円	町	円		
青 森	-	-	-	-	-	-	-	-	-	-	
秋 田	-	-	-	-	-	-	-	-	-	-	
東 京	-	97	-	-	-	-	-	-	-	-	
大 阪	-	-	-	-	-	-	-	-	-	-	
高 知	-	-	-	-	-	-	-	-	-	-	
熊 本	-	-	-	-	-	-	-	-	-	-	
計	-	97	-	-	-	-	-	-	-	-	

營 林 局	針 葉										
	前 記 以 外 の 樹 及 針 葉 樹 混 合										
	新 植			人 工 下 種			天 然 下 種		萌 芽		
	面 積	數 量	經 費	面 積	數 量	經 費	面 積	經 費	面 積	經 費	
町	本	円	町	石	円	町	円	町	円		
青 森	1,603.73	△ 4,753,118 727,915	71,927	-	-	-	-	-	-	-	
秋 田	751.63	△ 1,926,680 145,690	37,012	-	-	-	-	-	-	-	
東 京	1,224.17	△ 2,837,699 569,080	49,854	-	-	211.56	-	-	-	-	
大 阪	550.09	△ 1,404,010 422,530	28,936	-	-	-	-	-	-	-	
高 知	422.19	△ 1,432,240 1,900	15,879	2.30	△ 0.023	28	16.56	468	-	-	
熊 本	1,542.59	△ 4,689,130 115,200	48,531	37.46	0.387	882	0.03	-	-	-	
計	6,094.40	△ 17,042,877 1,982,315	252,139	39.76	△ 0.023 0.387	905	228.15	468	-	-	

林 樹 種 別 (更新) (續)

營 林 局	樹 種										
	羅 漢				柏						
	新 植			人 工 下 種			天 然 下 種		萌 芽		
	面 積	數 量	經 費	面 積	數 量	經 費	面 積	經 費	面 積	經 費	
町	本	円	町	石	円	町	円	町	円		
青 森	82.93	△ 258,570	3,259	-	-	-	-	861.94	-	-	
秋 田	-	-	-	-	-	-	-	0.71	5	-	
東 京	15.57	△ 32,530 7,400	575	-	-	-	-	-	-	-	
大 阪	0.57	△ 1,140	24	-	-	-	-	-	-	-	
高 知	-	-	-	-	-	-	-	-	-	-	
熊 本	-	-	-	-	-	-	-	-	-	-	
計	99.07	△ 292,240 7,400	3,858	-	-	-	-	862.65	5	-	

營 林 局	樹 種										
	計										
	新 植			人 工 下 種			天 然 下 種		萌 芽		
	面 積	數 量	經 費	面 積	數 量	經 費	面 積	經 費	面 積	經 費	
町	本	円	町	石	円	町	円	町	円		
青 森	2251.39	△ 6,560,625 1,048,107	99,850	-	-	-	-	916.59	202	-	
秋 田	1,823.99	△ 4,795,450 482,020	91,938	-	-	-	-	70.62	125	-	
東 京	2,252.64	△ 4,745,310 1,168,390	95,781	9.07	△ 0.020 0.001	76	446.61	344	-	-	
大 阪	863.21	△ 2,183,750 667,810	46,902	-	-	-	-	519.59	913	-	
高 知	483.19	△ 1,617,891 5,400	18,208	4.82	△ 0.055 0.027	70	100.95	592	-	-	
熊 本	2,122.09	△ 6,539,962 138,500 0.126	67,599	232.07	1.885	3,748	365.92	768	-	-	
計	9,796.51	△ 26,442,988 3,510,227 0.126	420,278	245.96	△ 0.075 1.913	3,894	2,420.28	2,944	-	-	

30 國 有 林 造

營 林 局	潤 葉																			
	樟																			
	新 植			人 工 下 種			天 然 下 種		萌 芽											
面	積	數	量	經	費	面	積	數	量	經	費	面	積	經	費	面	積	經	費	
町			本	円		町			石	円		町		円	町		円	町	円	
青 森	-					-						-								
秋 田	-					-						-								
東 京	-					-						-								
大 阪	-					-						-								
高 知	-					-						-								
熊 本	4.11	△	10,700	71		0.60	△	0.029	36			-								
計	4.11	△	10,700	71		0.60	△	0.029	36			-								

營 林 局	潤 葉																						
	樟																						
	新 植			人 工 下 種			天 然 下 種		萌 芽														
面	積	數	量	經	費	面	積	數	量	經	費	面	積	經	費	面	積	經	費	面	積	經	費
町			本	円		町			石	円		町		円	町		円	町	円				
青 森	98.43	△	79,925 85,750	2,884		-						-											
秋 田	20.57	△	39,100	1,082		3.25	△	0.018 0.013	122		1.72	67											
東 京	33.31	△	93,970 6,600	1,278		-			22														
大 阪	-					-						-											
高 知	-					-						-											
熊 本	10.00	△	15,000 12,000	507		0.61		0.015	46														
計	162.31	△	227,995 104,350	5,751		3.86	△	0.018 0.028	190		1.72	67											

林 樹 種 別 大正十四年度 (續)

營 林 局	樹 葉																						
	櫟																						
	新 植			人 工 下 種			天 然 下 種		萌 芽														
面	積	數	量	經	費	面	積	數	量	經	費	面	積	經	費	面	積	經	費	面	積	經	費
町			本	円		町			石	円		町		円	町		円	町	円				
青 森	-					-						-											
秋 田	-					-						-											
東 京	-					-						-											
大 阪	-					-						-											
高 知	-					-						-											
熊 本	13.00	△	13,595 石 0.052 石 2.044	432		60.09		45,448	1,571			-											
計	13.00	△	18,595 石 0.052 石 2.044	432		60.09		45,448	1,571			-											

營 林 局	樹 葉																						
	栗																						
	新 植			人 工 下 種			天 然 下 種		萌 芽														
面	積	數	量	經	費	面	積	數	量	經	費	面	積	經	費	面	積	經	費	面	積	經	費
町			本	円		町			石	円		町		円	町		円	町	円				
青 森	7.24	△	12,810	168		-						-											
秋 田	-					-						-											
東 京	-					-						14.34											
大 阪	1.09		4,760	163		-						-											
高 知	-					-						-											
熊 本	-					-						9.24											
計	8.33	△	12,810 4,760	331		-						23.58											

30 國 有 林 造

營 林 局	潤 葉									
	標									
	新 植		人 工 下 種		天 然 下 種		萌 芽			
	面 積	數 量	面 積	數 量	面 積	數 量	面 積	數 量	面 積	數 量
青 森	18.59	△ 14,580	175	—	—	—	—	—	1.56	—
秋 田	3.78	△ 5,670	104	—	—	—	—	—	—	—
東 京	1.23	△ 3,690	36	—	—	—	—	—	13.58	—
大 阪	4.00	17,280	423	—	—	—	—	—	16.57	—
高 知	—	—	—	—	—	—	—	—	—	—
熊 本	—	—	—	—	—	—	—	—	124.26	—
計	27.60	△ 23,940 17,280	738	—	—	—	—	—	155.97	—

營 林 局	潤 葉 樹									
	計									
	新 植		人 工 下 種		天 然 下 種		萌 芽			
	面 積	數 量	面 積	數 量	面 積	數 量	面 積	數 量	面 積	數 量
青 森	207.85	△ 261,995 130,910	6,216	—	—	156.46	—	—	2,297.25	—
秋 田	250.13	△ 358,040 213,600	10,798	14.81	△ 0.477 0.013	536	793.51	1,021	1,604.89	—
東 京	81.75	△ 198,540 10,820	2,907	4.66	△ 0.518 0.056	181	413.26	—	5,545.26	151
大 阪	20.34	△ 32,590 22,040	1,136	—	—	—	—	—	448.72	—
高 知	—	—	—	—	—	—	17.05	—	119.50	—
熊 本	31.67	△ 46,905 12,000 0.052 3,774	1,131	61.90	△ 0.029 45.591	1,679	30.04	—	1,546.39	27
計	591.74	△ 898,070 389,370 0.052 3,774	22,188	81.07	△ 1.024 45.660	2,396	1,410.32	1,021	11,562.01	178

林 樹 種 別 (續)

營 林 局	樹									
	前 記 以 外 の 潤 葉 樹 及 潤 葉 樹 混 淆									
	新 植		人 工 下 種		天 然 下 種		萌 芽			
	面 積	數 量	面 積	數 量	面 積	數 量	面 積	數 量	面 積	數 量
青 森	83.59	△ 154,680 45,160	2,939	—	—	—	156.46	—	2,295.69	—
秋 田	225.78	△ 313,270 213,600	9,612	11.56	△ 0.459	414	791.79	954	1,604.89	—
東 京	47.21	△ 100,880 4,220	1,593	4.66	△ 0.518 0.056	159	393.92	—	5,531.63	151
大 阪	15.25	△ 32,590	550	—	—	—	—	—	432.15	—
高 知	—	—	—	—	—	—	17.05	—	119.50	—
熊 本	4.56	△ 2,610 1,730	121	0.30	0.128	26	20.80	—	1,422.13	27
計	376.39	△ 604,030 262,980 1,730	14,865	16.52	△ 0.977 0.184	599	1,335.02	954	11,406.04	178

營 林 局	針 葉 樹 潤 葉 樹 混 淆									
	計									
	新 植		人 工 下 種		天 然 下 種		萌 芽			
	面 積	數 量	面 積	數 量	面 積	數 量	面 積	數 量	面 積	數 量
青 森	93.29	△ 207,520 40,500	3,419	—	—	—	235.77	77	115.34	—
秋 田	132.10	△ 346,500 3,530	5,432	—	—	—	30.84	—	—	—
東 京	239.12	△ 666,320 18,500	8,443	—	—	—	333.23	—	—	—
大 阪	159.64	△ 539,500 34,660	7,198	—	—	—	30.04	19	—	—
高 知	890.11	△ 2,567,450 3,200	33,038	—	—	—	11.00	—	—	—
熊 本	735.08	△ 1,810,510 43,800 0.010 61.916	23,798	15.80	0.223	421	21.04	—	—	—
計	2,249.34	△ 6,137,800 144,190 0.010 61.916	81,328	15.60	0.223	421	661.92	96	115.34	—

30 國 有 林 造

營 林 局	竹										
	新 植			人 工 下 種			天 然 下 種		萌 芽		計
	面 積	數 量	經 費	面 積	數 量	經 費	面 積	經 費	面 積	經 費	
青 森	—	—	—	—	—	—	—	—	3.03	24	
秋 田	—	—	—	—	—	—	—	—	—	—	
東 京	1.00	750	299	—	—	—	—	—	—	—	
大 阪	0.62	570	—	—	—	—	—	—	—	—	
高 知	0.29	270	40	—	—	—	—	—	5.68	—	
熊 本	—	—	—	—	—	—	—	—	1.37	—	
計	1.91	1,590	339	—	—	—	—	—	10.08	24	

31 國 有 林 更

營 林 局	要 更 新 區 域					更 新		
	前 年 度 〇 〇 越		當 年 度 伐 採	其 他	計	新 植	人 工 下 種	天 然 下 種
	未 立 木 地	伐 採 地						
青 森	277.9722	14,200.1821	6,080.2129	+ 372.3121 - 397.0103	20,533.6900	2,552.5316	—	1,303.8220
秋 田	833.5300	7,409.2109	4,572.6309	+ 157.3100	12,977.6818	2,206.2310	14.8208	894.9720
東 京	5,619.7914	20,978.0306	8,275.2103	+ 634.5222 - 2,904.1604	32,653.4011	2,574.5121	13.7411	1,193.1101
大 阪	128.0407	3,809.9221	1,753.7311	+ 341.1629 - 37.4629	5,995.4009	1,043.8120	—	549.6408
高 知	114.2613	2,652.8513	1,099.6023	+ 52.9723	3,919.7012	1,373.6006	4.8300	129.0019
熊 本	1,809.4011	10,796.0210	4,226.6302	+ 1,216.9422 - 288.5328	17,780.4617	2,916.6714	309.2718	417.0019
計	8,783.0107	59,846.2320	26,008.0317	+ 2,825.2427 - 3,607.1804	93,860.3507	12,657.3727	342.6707	4,492.5627

1. 要更新區域欄ニ於ケル其他ハ主トシテ施業案檢定ノ結果ニヨル移動ナリ
2. 更新實行欄ニ於ケル其他ハ主トシテ岩石地防火線敷等ノ除地ナリ

林 樹 種 別 (續)

營 林 局	合 計										
	新 植			人 工 下 種			天 然 下 種		萌 芽		計
	面 積	數 量	經 費	面 積	數 量	經 費	面 積	經 費	面 積	經 費	
青 森	2,552.53	△ 7,030,140 1,219,517	109,485	—	—	—	1,303.82	279	2,415.62	24	
秋 田	2,206.22	△ 5,499,990 699,150	108,163	14.81	△ 0.477 0.013	536	894.97	1,145	1,604.89	—	
東 京	2,574.51	△ 5,610,170 1,198,460	107,430	13.73	△ 0.538 0.057	257	1,193.10	344	5,545.26	151	
大 阪	1,043.81	△ 2,755,840 725,080	55,236	—	—	—	549.63	932	448.72	—	
高 知	1,373.59	△ 4,185,341 8,870	51,286	4.82	△ 0.055 0.027	70	129.00	592	125.18	—	
熊 本	2,888.84	△ 8,397,377 194,300 △ 0.062 石 65.816	92,528	309.27	△ 0.029 47.699	5,848	417.00	763	1,547.76	27	
計	12,639.50	△ 33,478,858 4,045,377 △ 0.062 石 65.816	524,133	342.63	△ 1.099 47.796	6,711	4,492.52	4,061	11,687.43	202	

新 關 係 大 正 十 四 年 度

營 林 局	實 行			差 引 更 新 未 濟 地			更 新 未 濟 地 中 要 更 新
	苗 芽	其 他	計	未 立 木 地	伐 採 地	計	
青 森	2,415.6312	65.3500	6,342.3418	317.1603	13,874.2108	11,191.3711	14,191.3612
秋 田	1,604.9011	139.5109	4,860.4428	478.3209	7,638.9405	8,117.2614	7,975.3603
東 京	5,545.2626	123.8009	9,450.4408	2,818.7516	20,384.2414	23,203.0000	19,549.8727
大 阪	448.7226	18.3104	2,060.4928	67.9003	3,867.0327	3,934.9400	3,934.9300
高 知	125.1914	—	1,632.6309	85.4519	2,201.6216	2,287.0805	2,285.2118
熊 本	1,547.7704	256.1421	5,446.8716	1,612.0608	10,721.5624	12,333.6302	11,829.9224
計	11,687.5003	603.1213	29,793.2417	5,379.6528	58,687.6304	64,067.2902	59,766.6727

32 全 國 林 野

地 方	御 料			國 有			公有林野 官行造林			公 有			
	人工植栽	天然生育	計	人工植栽	天然生育	計	人工植栽	人工植栽	天然生育	計	人工植栽	天然生育	計
青岩宮秋山	513.0	63.6	576.6	1,040.9	2,237.0	3,277.9	230.9	102.0	442.4	544.4			
森手城田形	215.0	—	215.0	908.1	1,158.4	2,066.5	638.0	483.6	869.1	1,357.7			
福茨粉群埼	—	—	—	629.6	479.3	1,108.9	425.7	419.8	1,039.2	1,489.0			
鳥城木馬玉	—	—	—	1,588.6	945.9	2,534.5	736.2	1,141.3	2,443.0	3,584.3			
葉京川湯山	—	—	—	637.8	1,515.9	2,153.7	147.1	188.9	612.6	841.5			
千東神新富	—	—	—	552.8	2,799.7	3,352.5	394.5	450.9	891.6	1,342.5			
奈	—	—	—	352.3	358.9	711.2	—	42.2	8.5	50.7			
石福山長岐	49.4	105.4	154.8	191.9	143.7	335.6	28.9	193.7	184.3	378.0			
川井梨野草	328.4	—	328.4	943.2	1,135.4	2,078.6	241.2	354.6	125.0	479.6			
靜愛三滋京	—	—	—	16.2	2.9	19.1	—	42.8	100.8	143.6			
大兵奈和島	12.3	—	12.3	19.7	45.4	65.1	—	202.5	27.8	230.3			
阪庫良山取	18.0	—	18.0	12.1	—	12.1	—	156.2	210.2	366.4			
根山島口島	63.4	—	63.4	—	—	—	—	51.5	120.6	292.7			
川媛知國賀	—	—	—	214.5	1,278.5	1,493.0	320.0	122.5	4,030.2	4,142.7			
香愛高福佐	—	—	—	21.5	9.6	31.1	10.1	55.5	107.3	162.8			
長熊大宮鹿兒	—	—	—	41.9	1.2	43.1	86.2	232.8	28.6	261.4			
崎本分崎島	—	—	—	45.8	—	45.8	106.9	60.6	242.1	302.7			
兒	44.8	—	44.8	—	—	—	48.1	1,152.6	453.9	1,606.5			
總	620.9	—	620.9	253.0	861.7	1,114.7	1,411.5	1,664.4	1,272.0	2,936.4			
計	454.5	—	454.5	80.5	22.6	103.1	161.5	736.0	2,230.0	2,966.0			
大正十三年	506.8	6.1	512.9	—	—	—	364.7	576.0	4,393.0	4,974.0			
大正十二年	232.0	—	232.0	—	—	—	17.5	159.5	153.4	312.9			
計	33.1	—	33.1	55.0	12.6	67.6	159.3	445.4	1,295.8	1,741.2			
大正十三年	—	—	—	29.8	22.0	51.8	13.1	459.0	149.7	608.7			
大正十二年	2.0	—	2.0	15.0	18.2	33.2	70.0	460.8	294.2	755.0			
計	—	—	—	1.2	8.4	9.6	50.9	63.2	37.0	100.2			
大正十三年	—	—	—	208.5	36.9	245.4	105.9	676.2	3,193.5	3,869.7			
大正十二年	—	—	—	13.1	9.0	22.1	—	106.3	52.8	159.1			
計	—	—	—	107.8	47.0	154.8	139.0	485.9	1,530.4	2,016.3			
大正十三年	—	—	—	40.3	15.9	56.2	340.9	333.1	673.0	1,056.1			
大正十二年	—	—	—	93.5	29.2	122.7	236.5	220.3	57.9	278.2			
計	—	—	—	111.4	102.8	214.2	230.2	452.9	2,126.5	2,579.4			
大正十三年	—	—	—	149.5	392.9	542.4	112.0	136.8	435.5	633.3			
大正十二年	—	—	—	28.4	270.0	298.4	124.1	233.3	1,480.1	1,733.4			
計	—	—	—	—	—	—	147.7	237.7	200.5	438.2			
大正十三年	—	—	—	70.4	30.3	100.7	108.2	55.1	427.7	492.8			
大正十二年	—	—	—	198.8	63.6	262.4	151.6	380.7	408.2	788.9			
計	—	—	—	1,108.9	160.3	1,269.2	59.5	193.3	2,681.7	2,875.0			
大正十三年	—	—	—	170.8	164.8	335.6	141.1	821.4	290.6	1,112.0			
大正十二年	—	—	—	166.0	164.2	330.2	154.0	644.6	98.7	743.3			
計	—	—	—	173.9	229.2	403.1	213.1	601.0	422.2	1,023.2			
大正十三年	—	—	—	576.3	217.8	794.1	210.9	962.6	306.0	1,268.6			
大正十二年	—	—	—	369.3	227.6	596.9	180.9	582.5	453.0	1,040.5			
計	—	—	—	598.5	492.4	1,090.9	224.5	462.4	4,713.2	5,175.6			
大正十三年	—	—	—	1,017.6	468.8	1,486.4	295.1	430.5	995.1	1,425.6			
大正十二年	—	—	—	125.7	—	125.7	88.6	425.7	306.8	732.5			
計	3,098.6	175.1	3,273.7	12,980.1	16,180.0	29,160.1	9,057.6	18,746.2	42,686.7	61,432.9			
大正十三年	6,855.3	140.2	6,995.5	14,196.5	16,060.3	30,256.8	10,804.6	19,174.5	44,946.0	64,120.5			
大正十二年	10,439.6	205.6	10,645.2	14,820.5	17,375.1	32,195.6	12,667.3	18,517.2	41,341.8	59,859.0			

本表ニハ補植並竹ノ植栽ハ包含セズ

造 林 面 積 府 縣 別 大正十四年(國有、公有林野官行造林) 大正十四年度

社 寺 有	私 有			合 計			地 方		
	人工植栽	天然生育	計	人工植栽	天然生育	計		人工植栽	天然生育
1.8	11.8	13.6	587.1	2,364.0	2,951.1	2,475.7	5,118.8	7,594.5	青岩宮秋山
2.5	4.9	7.4	1,567.8	4,754.9	6,322.7	3,870.0	6,787.3	10,657.3	森手城田形
2.8	22.5	25.3	664.0	3,135.4	3,799.4	2,141.9	4,706.4	6,848.3	福茨粉群埼
7.1	26.7	33.8	672.9	2,044.7	2,737.6	4,146.1	5,480.3	9,626.4	鳥城木馬玉
6.7	3.1	9.8	520.1	1,382.4	1,902.5	1,500.6	3,554.0	5,054.6	葉京川湯山
3.7	8.9	12.6	1,766.7	3,772.4	5,539.1	3,168.6	7,472.6	10,641.2	奈
18.0	10.1	28.1	1,636.9	1,227.9	2,864.8	2,049.4	1,605.4	3,654.8	石福山長岐
2.3	2.4	4.7	1,620.6	3,546.1	5,166.7	2,086.8	3,981.9	6,068.7	川井梨野草
3.5	16.8	20.3	813.7	1,567.1	2,380.8	2,689.6	2,844.3	5,533.9	靜愛三滋京
4.3	64.6	68.9	423.7	3,013.9	3,443.6	493.0	3,182.2	3,875.2	大兵奈和島
16.1	11.0	27.1	1,617.7	1,217.7	2,835.4	1,868.3	1,301.9	3,170.2	阪庫良山取
3.7	20.0	23.7	437.5	1,236.2	1,673.7	627.5	1,466.4	2,093.9	根山島口島
4.2	4.5	8.7	533.2	858.5	1,391.7	829.4	983.6	1,813.0	川媛知國賀
31.5	24.8	56.3	869.7	7,744.2	8,613.9	1,558.2	13,087.7	14,625.9	香愛高福佐
0.3	2.9	3.2	234.5	1,005.4	1,239.9	321.9	1,125.2	1,447.1	長熊大宮鹿兒
4.7	13.3	18.0	899.9	2,293.2	3,163.1	1,235.5	2,336.3	3,571.8	崎本分崎島
5.5	31.6	37.1	490.7	4,965.4	5,456.1	709.5	5,239.1	5,948.6	兒
16.9	89.9	106.8	922.5	2,278.0	3,200.5	2,184.9	2,821.8	5,006.7	總
18.7	37.6	56.3	2,061.3	2,356.1	4,417.4	6,029.8	4,527.4	10,557.2	計
12.8	23.5	36.3	1,773.2	2,940.6	4,713.8	3,218.5	5,216.7	8,435.2	大正十三年
7.5	20.3	27.8	1,961.4	10,642.0	12,603.4	3,416.2	15,066.4	18,482.6	大正十二年
22.7	6.4	29.1	480.0	809.9	1,289.9	911.7	969.7	1,881.4	計
11.1	13.7	24.8	1,879.3	2,431.1	4,310.4	2,583.2	3,753.2	6,336.4	大正十三年
11.4	28.8	40.2	543.2	1,036.5	1,579.7	1,056.5	1,237.0	2,293.5	大正十二年
15.6	6.5	22.1	732.6	3,200.2	3,932.8	1,236.0	3,519.1	4,815.1	計
0.7	16.3	17.0	184.9	420.3	605.2	300.9	482.0	782.9	大正十三年
23.2	39.6	62.8	1,159.5	6,162.7	7,322.2	2,173.3	9,432.7	11,606.0	大正十二年
1.5	3.1	4.6	367.0	392.3	759.3	487.9	457.2	945.1	計
3.7	35.7	39.4	1,140.7	3,704.0	4,844.7	1,877.1	5,317.1	7,194.2	大正十三年
0.5	10.7	11.2	418.8	1,388.7	1,807.5	1,183.6	2,088.3	3,271.9	大正十二年
8.5	15.9	24.4	1,199.2	4,216.5	5,415.7	1,808.0	4,319.5	6,127.5	計
6.6	28.1	34.7	742.1	4,457.8	5,199.9	1,533.2	6,715.2	8,248.4	大正十三年
6.1	19.8	25.9	687.7	6,147.4	6,835.1	1,152.1	6,996.6	8,148.7	大正十二年
1.7	3.7	5.4	1,255.5	2,644.1	3,899.6	1,693.0	4,397.9	6,090.9	計
14.7	20.6	35.3	1,435.8	3,711.7	5,147.5	1,835.9	3,932.8	5,768.7	大正十三年
1.8	17.4	19.2	121.0	1,488.3	1,609.3	356.5	1,963.7	2,320.2	大正十二年
7.2	28.9	36.1	1,477.4	3,076.2	4,553.6	2,215.7	3,576.9	5,792.6	計
5.4	4.0	9.4	1,200.9	6,591.5	7,792.4	2,568.0	9,437.5	12,005.5	大正十三年
2.0	0.5	2.5	1,076.7	620.4	1,697.1	2,212.0	1,076.3	3,288.3	大正十二年
3.0	0.8	3.8	706.2	504.2	1,210.4	1,673.8	767.9	2,441.7	計
7.4	2.6	10.0	678.9	3,508.6	4,187.5	1,674.3	4,162.6	5,836.9	大正十三年
—	—	—	2,083.5	1,548.6	3,632.1	3,833.3	2,072.4	5,905.7	大正十二年
18.0	38.7	56.7	2,331.7	1,162.7	3,				

第四類 利

33 國有林蓄積

管 林 局	蓄 積 (要 存 置)		
	針 葉 樹	闊 葉 樹	竹
青 森	77,606,261	269,813,382	347,419,643
秋 田	70,539,900	193,673,754	264,213,654
東 京	85,759,902	302,365,563	388,125,465
大 阪	53,668,495	87,395,187	141,063,682
高 知	54,089,857	44,264,724	98,354,581
熊 本	61,482,763	149,501,927	210,984,690
合 計	403,147,178	1,047,014,537	1,450,161,715
大正十四年	394,109,400	1,039,233,125	1,433,342,525
大正十三年	387,585,982	1,031,497,256	1,419,083,238

竹ノ單位東ハ三尺三寸徑ノナテ一東トナシタルモノ大正十四年以前ハ三尺徑ノナテ一東トナシタルモノナリ

34 國有林野收

管 林 局	主 伐 面 積	立 木 賣 拂 及 副 産 物 賣 拂 ノ モ ノ					
		材 積	額	材 積	額	其 他	額
青 森	(571.15)	470,833	605,363	3,152,652	898,870	27,806	10,198
秋 田	(21.76)	368,232	1,101,170	1,359,267	322,337	20,183	7,535
東 京	(382.69)	831,650	963,793	3,506,772	1,338,730	84,998	31,465
大 阪	(15.87)	598,301	1,004,133	512,296	244,804	90,180	2,600
高 知	(392.30)	1,101,54	244,052	161,940	295,776	166,138	5,301
熊 本	(1,333.77)	1,150,473	2,011,594	1,646,968	740,899	17,439	5,813
計	35,515.76	3,643,541	5,847,993	10,473,731	3,711,778	245,907	59,237
大正十三年度	(1,918.18)	3,129,748	6,239,741	9,516,166	4,084,894	248,221	62,365
大正十二年度	41,062.37	3,374,899	7,587,190	9,573,879	4,293,551	240,168	57,075

主伐面積中括弧ノ分ハ散生地ナリ(大正十二年度迄ハ合載シアルモノナリ)

35 官行製品賣

管 林 局	素 材		製 材		薪 材		木 炭	
	積	額	積	額	積	額	積	額
青 森	847,837	3,777,182	227	3,662	4,237	14,406	1,618,293	323,336
秋 田	994,120	6,957,279	1,307	10,776	15,273	53,492	1,184,983	252,473
東 京	239,371	730,432	13,145	81,509	6,309	30,423	3,309,599	752,786
大 阪	304,224	1,579,955	13,965	89,098	2,991	11,685	623,113	130,503
高 知	549,204	2,870,552	40,121	349,733	25,862	50,247	1,726,739	340,416
熊 本	411,434	1,883,818	16,366	185,597	4,544	670	4,043,047	743,185
計	3,346,190	17,849,218	85,131	770,375	25,862	160,923	12,505,774	2,542,699
大正十三年度	3,656,533	22,614,052	120,371	1,236,775	37,981	248,130	14,624,771	3,227,767
大正十二年度	2,888,691	20,252,034	143,148	1,859,286	46,537	205,916	14,284,165	3,084,037

大正十三、十二年度ノ柚林ハ之ヲ素材欄ニ同扱材ハ之ヲ製材欄ニ扱ク

用

及 年 伐 量 大正十五年四月一日現在

管 林 局	年 伐 量			百 分 比 例	
	針 葉 樹	闊 葉 樹	竹	材	薪
青 森	996,802	3,983,006	222	32	68
秋 田	1,072,979	2,188,076	—	44	56
東 京	532,485	3,660,824	1,040	13	87
大 阪	680,314	848,778	13,249	54	46
高 知	738,677	685,623	150	56	44
熊 本	909,007	2,327,530	15,199	37	63
合 計	4,930,264	14,193,837	29,860	37	63
大正十四年	4,897,582	14,536,040	23,532	36	64
大正十三年	4,904,957	14,432,491	27,058	36	64

四月一日現在

穫 數 量 價 額 大十四年度

價 額 合 計	官 行 斫 伐 ノ モ ノ				價 額 合 計	管 林 局
	材 積	額	材 積	額		
1,542,237	653,970	1,056,453	120,756	28,326	1,082,779	青 森
1,451,225	1,054,963	3,605,583	191,997	24,470	3,630,058	秋 田
2,418,986	315,725	240,368	284,535	87,526	327,894	東 京
1,341,717	316,195	571,637	49,126	7,511	592,870	大 阪
335,005	605,679	980,964	266,962	23,155	1,004,946	高 知
2,775,745	333,718	425,215	438,130	95,095	523,486	熊 本
9,864,915	3,280,250	6,880,225	1,331,556	264,683	7,162,033	計
10,635,221	4,372,571	12,059,924	1,666,402	334,301	12,413,252	大正十三年度
12,177,984	4,863,748	13,967,373	1,678,539	375,857	14,361,162	大正十二年度

拂 數 量 價 額 大正十四年度

醋 酸 石 炭	木 精		竹 材		其 他	價 額 合 計	經 費	管 林 局
	數 量	價 額	數 量	價 額				
—	—	—	—	—	4,083	4,122,669	1,070,769	青 森
—	—	—	—	—	53,069	7,327,089	1,622,675	秋 田
—	—	—	—	—	7,717	1,652,867	913,981	東 京
—	—	—	11,687	20,535	12,838	1,844,614	490,532	大 阪
—	—	—	257	1,764	13,426	3,620,138	1,132,118	高 知
—	—	—	2,829	7,303	23,441	2,844,014	1,167,862	熊 本
—	—	—	14,773	29,602	114,574	21,417,391	6,337,967	計
4,081	2,717	—	15,075	31,301	163,859	27,574,601	9,138,128	大正十三年度
1,560	951	11,577	2,998	16,060	33,340	25,570,980	9,586,453	大正十二年度

36 國有林野產物賣拂

地 方	競 争 契 約 賣 拂							
	計							
	主 産 物				副 産 物		價 額 合 計	
	材	積	價	額	材	積	價	額
青岩宮秋山	8,547	14,577	53,339	27,721	61,886	42,298	—	42,298
森手城田形	112,123	171,139	312,890	129,745	425,013	300,884	—	300,884
福茨柳郡馬玉	20,865	40,186	46,423	13,784	67,282	53,970	—	53,970
千東神新富	133,783	768,511	24,293	4,271	163,076	772,782	—	772,782
石福山長岐	1,900	4,727	110	49	2,010	4,776	—	4,776
福茨柳郡馬玉	134,271	271,978	316,254	271,397	450,525	543,375	—	543,375
千東神新富	33,426	117,615	119,966	114,500	153,392	232,115	—	232,115
石福山長岐	7,803	16,168	50,523	53,367	58,326	74,535	—	74,535
石福山長岐	27,247	51,377	207,518	175,303	234,765	226,680	—	226,680
石福山長岐	9,841	23,128	27,275	6,124	37,116	29,252	—	29,252
千東神新富	14,013	13,772	16,012	23,750	30,025	37,522	—	37,522
石福山長岐	10,311	22,666	34,378	14,788	44,689	37,454	—	37,454
石福山長岐	1,315	3,670	3,845	1,832	5,160	5,502	—	5,502
石福山長岐	145	533	2,800	1,873	2,945	2,406	—	2,406
石福山長岐	5,614	21,991	3,943	3,628	9,557	25,619	—	25,619
石福山長岐	24,610	37,826	41,776	33,324	63,336	71,150	—	71,150
石福山長岐	3,669	591	3,863	318	7,535	909	—	909
靜愛三滋京	—	—	—	—	—	—	—	—
靜愛三滋京	1,614	4,038	2,261	1,594	3,875	5,632	1,530	7,162
靜愛三滋京	9,473	45,331	4,412	4,840	13,885	50,171	1,931	52,102
靜愛三滋京	7,340	19,166	2,734	3,437	10,074	22,653	—	22,653
大兵奈和島	4,933	16,611	4,384	6,697	9,317	23,308	—	23,308
大兵奈和島	44,974	161,982	39,629	37,291	84,603	199,273	9,075	208,348
大兵奈和島	11,233	74,102	5,649	15,546	16,832	89,648	—	89,648
大兵奈和島	21,714	17,274	4,217	1,996	25,931	19,270	2,164	21,434
大兵奈和島	13,748	15,086	3,918	823	17,666	15,914	—	15,914
島岡廣山德	35,636	46,698	52,652	15,276	88,333	61,974	—	61,974
島岡廣山德	65,320	119,404	43,115	24,585	113,435	143,989	—	143,989
島岡廣山德	71,295	83,397	47,791	26,295	119,086	109,692	—	109,692
島岡廣山德	30,619	46,067	13,494	5,522	44,113	51,589	4,327	55,916
香愛高福佐	6,874	13,189	15,070	12,286	21,944	25,475	—	25,475
香愛高福佐	9,247	16,843	20,438	9,054	29,685	25,897	—	25,897
香愛高福佐	18,089	18,558	140,804	96,618	158,873	115,176	—	115,176
香愛高福佐	54,922	113,443	36,311	33,642	91,233	152,085	—	152,085
香愛高福佐	22,367	45,463	16,186	13,700	38,553	59,163	—	59,163
長熊大宮鹿	33,400	48,199	16,610	13,059	50,010	61,258	—	61,258
長熊大宮鹿	114,366	538,566	96,077	49,445	210,443	588,011	—	588,011
長熊大宮鹿	84,965	200,637	88,660	75,750	173,625	276,417	—	276,417
長熊大宮鹿	124,238	215,369	167,653	71,298	291,891	286,667	—	286,667
長熊大宮鹿	76,919	131,759	197,754	122,476	274,673	254,235	—	254,235
沖 繩	80	25	647	95	733	120	—	120
計	1,417,885	3,576,692	2,290,677	1,522,154	3,708,562	5,098,846	19,027	5,117,873
大正十三年度	1,375,338	3,523,989	2,736,617	1,843,700	4,111,955	5,367,639	10,650	5,378,339
大正十二年度	1,806,643	4,988,361	3,099,041	2,147,057	4,905,684	7,135,418	24,635	7,160,083

事由別數量價額 (續)

地 方	隨 意 契 約 賣 拂							
	(1) 公 共 用、公 用 又 ハ 公 益 事 業 ノ 爲							
	主 産 物				副 産 物		價 額 合 計	
	材	積	價	額	材	積	價	額
青岩宮秋山	7,059	11,824	452	145	7,511	11,969	—	11,971
森手城田形	2,519	3,920	14	4	2,533	3,924	—	3,924
福茨柳郡馬玉	365	855	—	—	365	855	—	855
千東神新富	3,693	6,149	59	13	3,752	6,162	—	6,162
石福山長岐	903	1,957	370	65	1,273	2,022	—	2,027
福茨柳郡馬玉	20,014	11,754	44,674	12,502	64,688	24,256	—	24,256
千東神新富	2,165	1,845	76	41	2,241	1,886	—	1,886
石福山長岐	4,107	5,610	3,272	1,109	7,379	6,719	—	6,719
石福山長岐	74	71	—	—	74	71	—	71
千東神新富	913	452	—	—	913	452	—	452
石福山長岐	491	1,666	—	—	491	1,666	—	1,666
石福山長岐	345	117	3,428	1,050	3,773	1,167	—	1,167
石福山長岐	—	—	—	—	—	—	—	—
石福山長岐	274	246	64	151	338	397	—	399
石福山長岐	32,163	19,971	8,619	1,357	40,782	21,328	—	21,328
石福山長岐	1,413	1,243	85	3	1,448	1,246	—	1,246
靜愛三滋京	—	—	—	—	—	—	—	—
靜愛三滋京	—	—	—	—	—	—	—	—
靜愛三滋京	—	—	—	—	—	—	—	—
靜愛三滋京	369	1,013	—	—	369	1,013	—	1,013
大兵奈和島	—	—	—	—	—	—	—	—
大兵奈和島	1,084	876	2	△	1,086	876	—	876
大兵奈和島	—	4	9	9	13	13	—	13
大兵奈和島	592	1,258	—	—	592	1,258	—	1,258
大兵奈和島	196	213	24	4	220	217	—	217
島岡廣山德	—	—	—	—	—	—	—	—
島岡廣山德	83	103	△	2	83	105	—	105
島岡廣山德	101	59	—	—	101	59	—	59
島岡廣山德	700	600	23	17	723	617	344	961
香愛高福佐	—	—	—	—	—	—	—	—
香愛高福佐	54	51	13	2	67	53	—	53
香愛高福佐	687	1,308	—	—	687	1,308	—	1,308
香愛高福佐	9,366	8,926	291	45	9,657	8,971	—	8,971
香愛高福佐	198	500	40	12	238	512	—	512
長熊大宮鹿	—	—	—	—	—	—	—	—
長熊大宮鹿	323	942	—	—	323	942	—	942
長熊大宮鹿	3,522	4,485	—	—	3,522	4,485	—	4,485
長熊大宮鹿	2,534	533	—	—	2,534	533	—	533
長熊大宮鹿	2,110	1,985	7	5	2,117	1,990	—	1,990
長熊大宮鹿	234	181	32	28	266	209	—	209
沖 繩	—	—	—	—	—	—	—	—
計	98,651	90,717	61,504	16,564	160,155	107,281	353	107,634
大正十三年度	87,232	162,227	25,444	9,611	112,676	171,838	82	171,920
大正十二年度	95,941	136,846	19,482	6,775	115,423	143,621	7,216	150,837

36 國有林野產物賣拂

地 方	契 意 隨								
	(2) 非 常 災 害 ノ 場 合 罹 災 者 ニ								
	主 産 物						副 産 物		價 額 合 計
	用 材	薪 材	計	用 材	薪 材	計	價 額	價 額	
積 價	額	積 價	額	積 價	額	積 價	額		
石	円	石	円	石	円	石	円	円	
青岩宮秋山	—	—	—	—	—	—	—	—	
森手城田形	—	—	—	—	—	—	—	—	
福茨新群埼	46	13	—	—	—	46	13	13	
千東神新富	—	—	—	—	—	—	—	—	
石福山長岐	—	—	—	—	—	—	—	—	
静愛三遊京	—	—	—	—	—	—	—	—	
大兵奈和島	—	—	—	—	—	—	—	—	
島岡廣山徳	—	—	—	—	—	—	—	240	
香愛高福佐	—	—	—	—	—	—	—	—	
長熊大宮鹿	—	—	—	—	—	—	—	—	
沖	—	—	—	—	—	—	—	—	
計	46	13	—	—	—	46	13	240	
大正十三年度	507	677	135	61	642	738	—	738	
十二年度	—	—	—	—	—	—	—	—	

事由別數量價額 府縣別 (續)

地 方	拂 賣 約								
	(3) 地 元 特 有 ノ 産 業 ニ 必 要 ナ ル 薪 炭 材 副 産 物 又 ハ 家 庭 工 業 用 材 ナ ル 其 業 ナ 營 ム 地 元 住 民 ニ								
	主 産 物						副 産 物		價 額 合 計
	用 材	薪 材	計	用 材	薪 材	計	價 額	價 額	
積 價	額	積 價	額	積 價	額	積 價	額		
石	円	石	円	石	円	石	円	円	
青岩宮秋山	5,171	3,890	—	—	—	5,171	3,890	3,890	
森手城田形	2,529	1,296	243	95	—	2,772	1,391	1,391	
福茨新群埼	—	—	—	—	—	—	—	—	
千東神新富	742	481	9,795	2,540	—	10,537	3,021	3,345	
石福山長岐	1,351	1,084	2,145	563	—	3,496	1,647	1,950	
静愛三遊京	—	—	—	—	—	—	—	—	
大兵奈和島	—	—	—	—	—	—	—	—	
島岡廣山徳	—	—	—	—	—	—	—	—	
香愛高福佐	—	—	—	—	—	—	—	—	
長熊大宮鹿	—	—	—	—	—	—	—	—	
沖	—	—	—	—	—	—	—	—	
計	10,553	7,366	26,589	12,709	—	37,142	20,075	657	
大正十三年度	23,451	17,908	154,610	40,290	—	177,061	58,198	2,080	
十二年度	994	2,059	48,088	28,307	—	49,002	30,366	15,013	

36 國有林野產物賣拂

地 方	契 意 隨								價 額 合 計
	(4) 林業ニ必要ナル運搬設備ノ用ニ供スル爲其ノ起業者ニ								
	主 産 物				副 産 物				
	用 材	薪 材	薪 材	計	薪 材	薪 材	薪 材	計	
材 積 價 額	材 積 價 額	材 積 價 額	材 積 價 額	材 積 價 額	材 積 價 額	材 積 價 額	材 積 價 額	價 額	
青岩宮秋山	83	41	5	1	88	42	—	42	42
森手城田形	6,740	3,889	448	118	7,188	4,007	19	4,026	60
福茨柳群埼	1,417	1,632	—	—	1,417	1,632	—	1,632	1,250
鳥城木馬玉	1,560	1,250	—	—	1,560	1,250	—	58	2,189
千東神新富	85	58	—	—	85	58	—	—	—
奈京川湯山	2,281	2,189	—	—	2,281	2,189	—	—	—
石福山長岐	300	141	—	—	300	141	—	—	—
川井梨野阜	1,101	1,679	—	—	1,101	1,679	—	—	—
岡知重賀都	—	—	—	—	—	—	—	—	—
大兵奈和島	5,076	1,692	—	—	5,076	1,692	—	1,692	80
根山島口島	132	79	—	—	132	79	—	—	—
香愛高福佐	—	—	—	—	—	—	—	—	—
長熊大宮鹿兒	159	124	8	3	167	127	—	—	—
崎本分崎島	—	—	—	—	—	—	—	—	—
兒 沖	16	14	230	42	296	56	—	56	—
計	21,611	14,626	1,087	262	22,698	14,888	20	14,908	—
大正十三年度	21,692	17,962	2,165	504	23,857	18,466	11	18,477	—
十二年度	16,558	15,644	5,495	1,759	22,053	17,403	18	17,421	—

事由別數量價額 府縣別 (續)

地 方	約 賣 拂							價 額 合 計
	(5) 礦業ニ必要ナル産物ヲ礦業人ニ							
	主 産 物				副 産 物			
	用 材	薪 材	薪 材	計	薪 材	薪 材	薪 材	
材 積 價 額	材 積 價 額	材 積 價 額	材 積 價 額	材 積 價 額	材 積 價 額	材 積 價 額	價 額	
青岩宮秋山	1,189	1,075	3,745	1,321	4,934	2,396	1,227	3,623
森手城田形	5,110	3,104	45,736	11,635	50,846	14,739	96	14,835
福茨柳群埼	25,132	60,378	35,858	6,598	60,990	66,976	52	67,028
鳥城木馬玉	4,363	1,134	6,981	2,096	11,344	3,230	—	3,230
千東神新富	26	14	13,657	4,006	13,683	4,020	—	4,020
奈京川湯山	930	1,344	8,426	6,368	9,356	7,712	—	7,712
石福山長岐	44,488	42,685	152,730	17,426	197,218	60,111	—	60,111
川井梨野阜	3	3	—	—	3	3	—	3
岡知重賀都	—	—	—	—	—	—	—	—
大兵奈和島	506	343	28	16	534	359	—	359
根山島口島	—	—	—	—	—	—	—	—
香愛高福佐	—	—	—	—	—	—	—	—
長熊大宮鹿兒	25,098	19,308	29,908	1,790	55,006	21,098	188	21,286
崎本分崎島	—	—	—	—	—	—	—	—
兒 沖	—	—	—	—	—	—	—	—
計	120,834	135,177	323,992	57,751	444,826	192,928	1,563	194,491
大正十三年度	162,833	233,736	300,853	71,245	463,686	354,981	402	355,383
十二年度	136,114	207,443	208,086	46,039	344,200	253,487	920	254,407

39 國有林野產物賣拂

地 方	契 意 隨							
	(6) 樽寸、漆器ノ材料並經木、藥品、椎茸、木工品、樟腦等ノ各製造業者ニ							
	主 材				薪 材		副 産 物	
	材	積	價	額	材	積	價	額
青岩宮秋山	517	230	—	—	517	280	—	280
森手城田形	—	—	647	252	647	252	—	252
福茨粉群塔	3,300	2,433	1,139	146	4,439	2,579	—	2,579
島城木馬玉	626	735	137	43	763	778	—	778
葉京川湯山	—	—	—	—	—	—	—	—
川井梨野阜	—	—	—	—	—	—	—	—
岡知重賀郡	—	—	—	—	—	—	—	—
阪庫良山取	—	—	—	—	—	—	—	—
根山島口島	—	—	—	—	—	—	—	—
川媛知岡賀	913	215	—	—	913	215	—	215
香愛高福佐	1,558	545	3,718	1,484	5,276	2,029	—	2,029
長熊大宮鹿	—	—	165	58	165	58	—	58
崎本分崎島	54	107	—	—	54	107	—	107
兒 鹿	230	196	852	506	1,082	702	—	702
沖 鹿	115	86	180	59	295	145	—	145
計	7,313	4,597	6,838	2,548	14,151	7,145	—	7,145
大正十三年度	8,355	7,620	8,011	2,138	16,366	9,758	15	9,773
十二年度	7,835	4,532	82,893	20,265	90,728	24,797	—	24,797

事由別數量價額 府縣別 (續)

地 方	約 賣 拂							
	(7) 國有林ノ土石ヲ土石採取業者又ハ營利ヲ目的トセサル法人ニ							
	主 産 物				副 産 物		價 額 合 計	
	材	積	價	額	材	積	價	額
青岩宮秋山	—	—	—	—	—	—	—	—
森手城田形	—	—	—	—	—	—	—	—
島城木馬玉	—	—	—	—	—	—	—	—
葉京川湯山	—	—	—	—	—	—	—	—
川井梨野阜	—	—	—	—	—	—	—	—
岡知重賀郡	—	—	—	—	—	—	—	—
阪庫良山取	—	—	—	—	—	—	—	—
根山島口島	—	—	—	—	—	—	—	—
川媛知岡賀	—	—	—	—	—	—	—	—
香愛高福佐	—	—	—	—	—	—	—	—
長熊大宮鹿	—	—	—	—	—	—	—	—
崎本分崎島	—	—	—	—	—	—	—	—
兒 鹿	—	—	—	—	—	—	—	—
沖 鹿	—	—	—	—	—	—	—	—
計	587	1,128	—	—	587	1,128	—	—
大正十三年度	—	—	—	—	—	—	18,825	18,825
十二年度	—	—	—	—	—	—	10,599	10,599

36 國有林野產物賣拂

地 方	契 意 隨								
	(8) 從 來 ノ 慣 行 ニ 依 リ 地 元 住 民 ニ								
	主 產 物 計							副 產 物	價 額 合 計
	用 材	薪 材	薪 材	薪 材	薪 材	薪 材	薪 材		
材 積 價 額	材 積 價 額	材 積 價 額	材 積 價 額	材 積 價 額	材 積 價 額	材 積 價 額	價 額		
青岩宮秋山	森手城田形	902,123	249,512	902,123	249,512	708	250,220		
		671,301	187,376	671,301	187,376	5,137	192,513		
		378,787	106,169	378,787	106,169	484	106,658		
		291,268	71,532	291,268	71,532	4,283	75,815		
		433,104	109,168	433,104	109,168	4,144	113,312		
福茨栃群埼	島城木馬玉	235,853	93,168	235,853	93,168	9,278	102,446		
		3,347	385	3,347	385		385		
		106,340	35,850	106,340	35,850		35,850		
		47,559	18,670	47,559	18,670		18,670		
千東神新富	葉京川湯山					765	765		
		75,531	27,050	75,531	27,050	741	27,791		
石福山長岐	川井梨野阜								
		39,569	6,414	39,569	6,414		6,414		
靜愛三滋京	岡知重賀都								
大兵奈和島	阪庫良山取								
島岡廣山德	根山島口島	4,386	4,350	4,386	4,350		4,350		
						13,980	13,980		
香愛高福佐	川媛知岡賀	117	35	12,739	6,288		6,323		
		162	148	46,546	35,803		35,951		
		40	31	51,174	34,232		34,263		
長熊大宮鹿	崎本分崎島	2,756	1,894	34,801	20,297		22,191		
		6,278	3,302		6,278		3,302		
		38,560	8,936	73,452	31,067		40,003		
		8,043	6,809	71,206	19,820		26,629		
沖 繩									
計		55,956	21,155	3,479,086	1,057,151	3,535,042	1,078,306	39,520	
大正十三年度		12,056	16,010	3,099,335	1,023,804	3,111,891	1,039,814	52,458	
十二年度		43,586	76,712	3,176,238	1,064,507	3,219,824	1,141,219	49,185	

事由別數量價額 府縣別 (續)

地 方	約 賣 拂								
	(9) 部 分 林 ノ 產 物 ナ 造 林 者 ニ								
	主 產 物 計							副 產 物	價 額 合 計
	用 材	薪 材	薪 材	薪 材	薪 材	薪 材	薪 材		
材 積 價 額	材 積 價 額	材 積 價 額	材 積 價 額	材 積 價 額	材 積 價 額	材 積 價 額	價 額		
青岩宮秋山	森手城田形	7,649	18,407	8,583	2,505	16,232	20,912	20,912	
		1,055	1,569	1,355	479	2,410	2,048	2,048	
		877	1,420	2,807	999	3,684	2,419	2,419	
		4	9	7	1	11	10	10	
		14	24	6,885	2,955	6,899	2,979	2,979	
福茨栃群埼	島城木馬玉	23,016	10,636	150	127	23,166	10,763	10,763	
		2,831	2,413	4,504	516	7,335	2,929	2,929	
				626	603	626	603	603	
		6,844	6,567	2,430	728	9,274	7,295	7,295	
		308	417	6	6	314	423	423	
千東神新富	葉京川湯山			1,591	1,490	1,591	1,490	1,490	
石福山長岐	川井梨野阜	6,768	7,870	561	317	7,329	8,187	8,187	
靜愛三滋京	岡知重賀都								
大兵奈和島	阪庫良山取	138	69	171	82	309	151	151	
島岡廣山德	根山島口島								
香愛高福佐	川媛知岡賀	57	80	188	243	245	323	323	
				29	19	29	19	19	
		676	54			676	54	54	
		2,753	5,312	1,570	1,300	4,323	6,612	6,612	
長熊大宮鹿	崎本分崎島	6,738	10,815	2,325	2,716	9,533	13,531	13,531	
		1,039	1,629	728	420	1,765	2,049	2,049	
		110,469	205,764	61,028	21,854	171,437	227,618	227,618	
		7,856	10,977	13,074	2,812	20,930	13,789	13,789	
沖 繩									
計		179,032	284,032	109,116	40,172	288,148	324,204	324,204	
大正十三年度		116,920	274,920	46,832	24,413	163,752	299,333	299,333	
十二年度		156,717	435,378	54,650	24,474	211,367	459,852	459,852	

36 國有林野產物賣拂

地 方	契 意 隨							價 額 合 計
	(10) 社 寺 保 管 林 野 產 物 其 社 寺 二							
	主 材			薪 材			副 產 物	
	積	價	額	積	價	額	價 額	
青岩宮秋山	1,208	1,965	764	200	1,972	2,165	2,165	
森手城田形	182	200	279	76	441	276	276	
福茨栲群埼	446	350	2,477	284	2,923	634	634	
島城木馬玉	1,027	1,403	—	—	1,027	1,403	1,403	
千東神新宮	31	30	45	26	76	56	56	
奈 葉京川湯山	895	1,234	7	8	902	1,242	1,242	
石福山長岐	5	10	—	—	5	10	10	
川井梨野阜	—	—	—	—	—	—	—	
岡知重賀郡	55	189	79	127	134	316	316	
大兵奈和島	589	1,168	3,120	3,096	3,709	4,264	4,264	
阪庫良山取	81	209	243	265	324	474	474	
根山島口島	52	88	233	249	285	337	337	
香愛高福佐	13	135	—	—	13	135	135	
長熊大宮鹿	18	108	36	115	54	223	223	
兒 沖	—	1,020	—	—	—	1,020	1,020	
島岡廣山德	43	60	15	10	58	70	70	
川媛知岡賀	84	123	70	79	154	202	202	
崎本分崎島	—	—	—	—	—	—	—	
計	162	480	47	38	209	518	518	
大正十三年度	2,490	2,087	902	325	3,392	2,412	2,412	
十二年度	147	261	101	42	248	303	303	
計	155	344	122	83	277	427	427	
計	7,663	11,464	8,540	5,023	16,203	16,487	16,487	
大正十三年度	9,670	25,053	5,380	5,922	15,050	30,975	30,975	
十二年度	8,733	55,847	4,185	3,600	12,918	59,447	59,447	

事由別數量價額 府縣別 (續)

地 方	拂 賣 約							價 額 合 計
	(11) 社 寺 上 地 林 野 產 物 其 社 寺 二							
	主 材			薪 材			副 產 物	
	積	價	額	積	價	額	價 額	
青岩宮秋山	—	—	—	—	—	—	—	
森手城田形	—	—	—	—	—	—	—	
島城木馬玉	—	—	—	—	—	—	—	
福茨栲群埼	—	—	—	—	—	—	—	
千東神新宮	—	—	—	—	—	—	—	
奈 葉京川湯山	—	—	—	—	—	—	—	
石福山長岐	1,692	3,935	808	147	2,500	4,082	4,082	
川井梨野阜	—	—	—	—	—	—	—	
岡知重賀郡	—	—	—	—	—	—	—	
大兵奈和島	—	—	—	—	—	—	—	
阪庫良山取	—	—	—	—	—	—	—	
根山島口島	—	—	—	—	—	—	—	
香愛高福佐	—	—	—	—	—	—	—	
長熊大宮鹿	—	—	—	—	—	—	—	
兒 沖	—	—	—	—	—	—	—	
計	1,692	3,935	808	147	2,500	4,082	4,082	
大正十三年度	—	—	—	—	—	—	—	
十二年度	—	—	—	—	—	—	—	

36 國有林野產物賣拂

地 方	契 意 隨								
	(12) 委託林野ノ產物ヲ受託者ニ								
	主 產 物							副 產 物	價 額 合 計
	用 材	積 價	額	薪 材	積 價	額	計 價		
青岩宮秋山	971	1,733	25,556	8,246	26,527	9,979	—	9,979	
森手城田形	—	—	—	—	—	—	—	—	
福茨柳群埼	2,566	5,391	12,914	3,006	15,480	8,397	—	8,397	
鳥城木馬玉	2,659	5,389	27,655	7,661	30,314	13,050	—	13,050	
千東神新富	—	—	21,398	17,095	21,398	17,095	—	17,095	
葉京川湯山	9	20	8	7	17	27	—	27	
石福山長岐	—	—	—	—	—	—	—	—	
川井梨野阜	—	—	—	—	—	—	—	—	
靜愛三滋京	—	—	226	2,425	226	2,425	370	2,795	
阪庫良山取	—	—	—	—	—	—	—	—	
根山島口島	—	—	—	—	—	—	—	—	
香愛高福佐	—	—	—	—	—	—	—	—	
長熊大宮鹿兒	12,790	6,917	98,352	15,754	111,142	22,671	—	22,671	
沖 繩	—	—	—	—	—	—	—	—	
計	18,995	19,450	186,109	54,194	205,104	73,644	370	74,014	
大正十三年度	17,383	17,498	122,285	31,643	139,668	49,141	32	49,173	
十二年度	3,268	4,555	24,314	10,617	27,582	15,172	—	15,172	

事由別數量價額 府縣別 (續)

地 方	拂 賣 約								
	(13) 國有林野ノ讓受人、借受人、買受人又ハ組換ニ係ル土地管理者ニ								
	主 產 物							副 產 物	價 額 合 計
	用 材	積 價	額	薪 材	積 價	額	計 價		
青岩宮秋山	—	—	—	374	82	374	82	82	
鳥城木馬玉	—	—	—	—	—	—	—	—	
千東神新富	399	169	585	122	984	291	—	291	
石福山長岐	770	774	1,887	409	2,657	1,183	—	1,183	
川井梨野阜	656	890	315	59	971	949	—	949	
靜愛三滋京	12	14	85	47	97	61	—	61	
阪庫良山取	12	5	—	—	12	5	—	5	
根山島口島	121	72	100	74	221	146	—	146	
香愛高福佐	25	14	—	—	25	14	—	14	
長熊大宮鹿兒	—	—	—	—	—	—	—	—	
沖 繩	—	—	—	—	—	—	—	—	
計	3,953	12,394	991	717	4,944	13,111	—	13,111	
大正十三年度	13,536	7,870	11,788	1,881	25,324	9,751	—	9,751	
十二年度	2,138	1,366	1,044	132	3,182	1,498	1	1,499	
靜愛三滋京	—	—	—	—	—	—	—	—	
阪庫良山取	—	—	—	—	—	—	—	—	
根山島口島	17	7	33	11	50	18	—	18	
香愛高福佐	30	65	90	47	120	112	—	112	
長熊大宮鹿兒	—	—	—	—	—	—	—	—	
沖 繩	—	—	—	—	—	—	—	—	
計	141	291	213	378	354	669	—	669	
大正十三年度	162	152	57	30	219	182	—	182	
十二年度	223	195	1,233	1,078	1,503	1,273	—	1,273	
靜愛三滋京	212	307	75	51	237	358	—	358	
長熊大宮鹿兒	—	—	—	—	—	—	—	—	
沖 繩	14	15	359	111	373	126	—	126	
大正十三年度	—	—	32	8	32	8	—	8	
十二年度	1,632	2,019	8,510	3,677	10,142	5,696	—	5,696	
計	2,329	3,136	3,432	1,303	5,761	4,439	—	4,439	
大正十三年度	19,251	22,050	21,134	8,401	40,385	30,451	83	30,534	
十二年度	12,753	17,370	17,326	9,434	30,079	26,804	—	26,804	

36 國有林野產物賣拂

地方	契 意 隨									
	(14) 民地官木林ノ產物ヲ其ノ土地所有者ニ									
	主 產 物			計			副 產 物		價 額 合 計	
	材	積	價	材	積	價	材	積	價	額
青岩宮秋山	石	—	—	石	—	—	石	—	—	—
森手城田形	—	—	—	—	—	—	—	—	—	—
福茨柳群埼	—	—	—	—	—	—	—	—	—	—
千東神新富	—	—	—	—	—	—	—	—	—	—
石福山長岐	—	—	—	—	—	—	—	—	—	—
靜愛三澁京	—	—	—	—	—	—	—	—	—	—
大兵奈和島	—	—	—	—	—	—	—	—	—	—
島岡廣山德	—	—	—	—	—	—	—	—	—	—
香愛高福佐	—	—	—	—	—	—	—	—	—	—
長熊大宮鹿	—	—	—	—	—	—	—	—	—	—
沖	—	—	—	—	—	—	—	—	—	—
計	—	—	—	—	—	—	—	—	—	—
大正十三年度	—	—	—	—	—	—	—	—	—	—
十二年度	2	—	—	2	—	—	10	—	—	5
										12
										7
										7

事由別數量價額 府縣別 (續)

地方	約 賣 拂									
	(15) 森 林 ノ 更 新 上 必 要 ノ 爲									
	主 產 物			計			副 產 物		價 額 合 計	
	材	積	價	材	積	價	材	積	價	額
青岩宮秋山	石	3,538	—	石	—	—	石	—	—	—
鳥城木馬玉	—	1,620	—	—	—	—	—	—	—	—
千東神新富	—	—	—	—	—	—	—	—	—	—
石福山長岐	—	—	—	—	—	—	—	—	—	—
靜愛三澁京	—	—	—	—	—	—	—	—	—	—
大兵奈和島	—	—	—	—	—	—	—	—	—	—
島岡廣山德	—	—	—	—	—	—	—	—	—	—
香愛高福佐	—	—	—	—	—	—	—	—	—	—
長熊大宮鹿	—	—	—	—	—	—	—	—	—	—
沖	—	—	—	—	—	—	—	—	—	—
計	—	—	—	—	—	—	—	—	—	—
大正十三年度	—	—	—	—	—	—	—	—	—	—
十二年度	—	—	—	—	—	—	—	—	—	—

大正十三年度
十二年度

36 國有林野產物賣拂

地 方	契 意 隨							副 產 物 價 額	價 額 合 計
	(18) 競 争 = 附 = シ = モ = 不 = 結 = 果 = 了 = リ = シ = 爲								
	主 產 物 計								
	材	積	價	額	材	積	價		
青 岩 宮 秋 山	12,184	10,835	178,715	50,702	190,899	61,537	—	61,537	
森 手 城 田 形	79,831	98,149	110,415	22,729	190,246	120,878	—	120,878	
福 茨 栃 群 埼	16,769	34,524	17,366	4,263	34,135	38,787	—	38,787	
島 城 木 馬 玉	10,649	22,587	31,497	3,465	42,146	26,052	—	26,052	
千 東 神 新 富	1,040	2,592	6,085	1,673	7,125	4,265	—	4,265	
葉 京 川 湯 山	11,817	10,386	37,733	12,907	49,550	23,293	—	23,293	
奈 川 湯 山	12,265	10,457	38,531	4,411	50,796	14,868	—	14,868	
石 福 山 長 岐	12,322	16,831	23,123	3,871	35,445	20,702	—	20,702	
川 井 梨 野 阜	17,319	21,668	163,687	4,900	181,006	26,568	—	26,568	
靜 愛 三 滋 京	2,461	3,333	683	734	3,144	4,067	—	4,067	
大 兵 奈 和 島	—	—	—	—	—	—	—	—	
阪 庫 良 山 取	8,917	9,010	37,186	20,715	46,103	29,725	—	29,725	
島 岡 廣 山 德	—	—	2,268	918	2,268	918	—	918	
香 愛 高 福 佐	62,183	33,611	1,859	293	64,042	33,904	—	33,904	
長 熊 大 宮 鹿 兒 島	—	—	—	—	—	—	—	—	
川 媛 知 阿 賀	1,242	4,737	212	236	1,454	4,973	—	4,973	
崎 本 分 崎 島	433	1,032	370	491	803	1,573	—	1,573	
大 正 十 三 年 度	4,767	11,229	6,201	2,004	10,968	13,233	—	13,233	
大 正 十 二 年 度	52	135	63	120	115	255	—	255	
香 愛 高 福 佐	12,036	23,099	17,903	2,941	29,939	26,040	2,017	28,057	
長 熊 大 宮 鹿 兒 島	4,414	20,405	524	363	4,938	20,768	—	20,768	
川 媛 知 阿 賀	8,879	13,073	1,401	896	10,280	13,969	692	14,661	
崎 本 分 崎 島	67,032	30,815	43,337	4,876	110,369	35,691	—	35,691	
香 愛 高 福 佐	22,134	26,587	24,253	6,652	46,387	33,239	—	33,239	
長 熊 大 宮 鹿 兒 島	9,642	12,208	3,595	2,160	13,237	14,368	—	14,368	
川 媛 知 阿 賀	30,495	35,279	9,601	4,502	40,096	39,781	—	39,781	
崎 本 分 崎 島	7,866	18,575	3,578	2,201	11,444	20,776	722	21,498	
香 愛 高 福 佐	5,098	13,168	2,531	2,182	7,629	15,350	—	15,350	
長 熊 大 宮 鹿 兒 島	17,144	10,962	37,628	16,871	54,777	27,833	—	27,833	
川 媛 知 阿 賀	13,829	25,369	13,585	6,789	27,414	32,158	—	32,158	
崎 本 分 崎 島	18,070	33,288	2,602	1,947	20,678	40,235	—	40,235	
香 愛 高 福 佐	8,876	10,624	2,099	868	10,975	11,492	—	11,492	
長 熊 大 宮 鹿 兒 島	18,367	24,323	19,755	13,193	38,122	37,516	—	37,516	
川 媛 知 阿 賀	32,361	38,173	11,619	2,988	43,980	41,061	—	41,061	
崎 本 分 崎 島	16,704	38,358	21,620	7,927	38,324	46,285	—	46,285	
香 愛 高 福 佐	160,376	149,085	264,290	71,731	424,666	220,816	—	220,816	
崎 本 分 崎 島	17,091	24,179	33,310	14,160	50,402	38,339	—	38,339	
沖 繩	176	54	1,980	258	2,156	312	—	312	
計	724,855	843,790	1,171,205	297,837	1,896,058	1,141,627	3,431	1,145,058	
大 正 十 三 年 度	509,544	998,811	652,974	273,517	1,162,518	1,272,328	1,293	1,273,621	
大 正 十 二 年 度	303,574	712,753	544,730	271,725	848,304	984,478	—	984,478	

事 由 別 數 量 價 額 府 縣 別 (續)

地 方	約 賣 拂 他							價 額 合 計
	(19) 共 產 物 計							
	主 產 物 計							
	材	積	價	額	材	積	價	
青 岩 宮 秋 山	8,011	14,610	18,129	3,637	26,140	18,247	63	18,310
森 手 城 田 形	153	290	—	—	153	290	—	290
福 茨 栃 群 埼	3,805	4,844	724	155	4,529	4,999	1,394	6,393
島 城 木 馬 玉	—	—	—	—	—	—	—	—
千 東 神 新 富	—	—	—	—	—	—	—	—
葉 京 川 湯 山	—	—	—	—	—	—	—	—
奈 川 湯 山	—	—	—	—	—	—	—	—
石 福 山 長 岐	15	13	—	—	15	13	—	13
川 井 梨 野 阜	—	—	—	—	—	—	—	—
靜 愛 三 滋 京	—	—	—	—	—	—	—	—
大 兵 奈 和 島	240	686	1,098	443	1,338	1,129	—	1,129
阪 庫 良 山 取	—	—	—	—	—	—	—	—
島 岡 廣 山 德	—	—	—	—	—	—	—	—
香 愛 高 福 佐	—	—	—	—	—	—	—	—
長 熊 大 宮 鹿 兒 島	24	12	—	—	24	12	342	354
川 媛 知 阿 賀	—	—	—	—	—	—	—	—
崎 本 分 崎 島	—	—	—	—	—	—	—	—
香 愛 高 福 佐	90	75	49	19	139	94	—	94
長 熊 大 宮 鹿 兒 島	58	20	38	38	96	58	—	58
川 媛 知 阿 賀	740	1,736	270	228	1,010	1,964	—	1,964
崎 本 分 崎 島	—	—	—	—	—	—	—	—
香 愛 高 福 佐	11	17	65	77	76	94	—	94
長 熊 大 宮 鹿 兒 島	252	557	22	6	274	563	—	563
川 媛 知 阿 賀	—	—	—	—	—	—	—	—
崎 本 分 崎 島	2,311	1,133	284	155	2,595	1,293	—	1,293
香 愛 高 福 佐	1,905	1,206	399	153	2,304	1,359	—	1,359
沖 繩	—	—	—	—	—	—	—	—
計	17,615	25,205	21,078	4,911	38,693	30,116	1,799	31,915
大 正 十 三 年 度	19,546	20,438	41,041	10,375	60,587	30,813	22	30,835
大 正 十 二 年 度	17,350	14,129	36,003	13,368	53,353	27,497	20,498	47,995

36 國有林野產物賣拂

地方	隨 意 契 約 賣 拂								
	(20) 計								
	主 產 物 計							副 產 物	價 額 合 計
	用 材	積 價	額	材	積 價	額	材		
青 岩 宮 秋 山	133,196	161,737	1,272,836	353,658	1,406,032	515,395	6,836	522,231	
森 手 城 田 形	136,542	156,025	1,026,180	263,468	1,162,722	424,493	14,603	439,096	
	40,231	64,053	632,651	145,244	672,882	209,297	6,421	215,718	
	186,054	277,000	657,101	148,677	843,155	425,677	9,966	435,643	
	39,569	44,156	642,882	176,441	682,451	220,597	12,065	232,662	
福 茨 柳 群 埼	170,963	106,145	776,493	320,021	947,456	426,166	29,866	456,032	
鳥 城 木 馬 玉	102,215	71,729	321,459	47,950	423,674	119,679	20,472	140,151	
	26,549	37,557	171,741	61,694	198,290	99,251	4,274	103,525	
	87,360	84,552	609,448	70,423	696,808	154,980	11,866	166,846	
	4,922	6,674	835	898	5,757	7,572	78	7,650	
千 東 神 新 富	9,717	4,690	17,499	16,390	27,216	21,080	805	21,885	
葉 京 川 湯 山	234	863	1,851	1,092	2,085	1,955	469	2,424	
	17,834	18,167	275,967	111,833	293,801	130,000	8,909	138,909	
	4,524	12,926	8,038	2,975	12,562	15,901	67	15,968	
石 福 山 長 岐	243	293	7,274	1,395	7,517	1,693	1,129	2,822	
川 井 梨 野 阜	623	673	935	629	1,558	1,302	470	1,772	
	143,466	79,883	325,676	47,766	474,142	127,649	6,358	134,007	
	32,527	24,444	31,774	1,998	64,301	26,442	473	26,915	
靜 愛 三 滋 京	6,226	9,589	7,624	8,231	13,850	17,920	4,350	22,170	
	3,890	9,191	9,515	9,748	13,405	18,939	5,766	24,705	
	7,444	16,502	13,242	7,070	20,836	23,572	4,326	27,898	
大 兵 奈 和 島	578	621	589	1,194	1,167	1,815	261	2,076	
阪 康 良 山 取	15,026	27,933	22,109	5,556	37,135	33,439	5,495	38,984	
	7,471	26,833	4,121	2,815	11,592	29,648	1,388	31,036	
	20,435	35,060	8,170	1,224	28,605	36,284	1,048	37,332	
	68,854	32,746	53,957	6,388	122,811	39,134	782	39,916	
鳥 岡 廣 山 德	24,658	30,811	30,202	11,454	54,860	42,265	730	42,995	
根 山 島 口 島	29,466	42,345	46,636	23,579	76,102	65,924	3,984	69,908	
	35,191	39,801	19,100	7,105	54,291	46,906	22,232	69,188	
	12,357	21,716	5,147	2,830	17,504	24,546	18,579	43,125	
	869	836	—	—	869	836	—	836	
香 愛 高 福 佐	8,263	15,812	5,874	5,337	14,137	21,149	2,027	23,176	
川 媛 知 岡 賀	43,619	18,697	60,418	25,380	104,037	44,077	2,448	46,525	
	157,116	78,034	53,163	20,679	210,284	98,713	826	99,539	
	23,265	53,689	59,596	45,243	87,861	98,932	2,335	101,267	
	17,777	22,722	61,356	40,985	79,133	63,707	1,776	65,483	
長 熊 大 宮 鹿 兒 島	29,367	35,080	64,392	40,513	93,759	75,593	1,999	77,592	
崎 本 分 崎 島	87,288	71,095	40,628	12,820	127,916	83,915	1,682	85,597	
	52,577	70,528	50,647	12,112	103,224	82,640	1,982	84,622	
	340,650	396,523	446,215	150,858	786,865	547,384	4,225	551,609	
	72,660	65,174	332,037	60,690	404,747	125,864	3,397	129,261	
沖 繩	10,648	2,736	12,416	1,631	23,064	4,367	44	4,411	
計	2,222,464	2,275,649	8,187,849	2,280,999	10,410,313	4,556,648	226,859	4,783,507	
大正十三年度	1,754,384	2,725,622	6,779,539	2,283,409	8,533,923	5,009,031	237,566	5,246,597	
十二年度	1,568,229	2,609,746	6,474,825	2,192,434	8,043,054	4,802,180	215,335	5,017,565	

事由別數量價額 府縣別 (續)

地方	合 計								
	主 產 物 計							副 產 物	價 額 合 計
	用 材	積 價	額	材	積 價	額	材		
	青 岩 宮 秋 山	141,743	176,314	1,326,175	381,379	1,467,918	557,693	6,836	564,529
森 手 城 田 形	248,665	327,164	1,339,070	398,213	1,587,735	725,377	14,603	739,980	
	61,096	104,239	679,074	159,028	740,170	263,267	6,421	269,688	
	324,837	1,045,511	681,394	153,948	1,006,231	1,198,459	9,966	1,208,425	
	41,469	48,883	642,992	176,490	684,461	225,373	12,065	237,438	
福 茨 柳 群 埼	305,234	378,123	1,092,747	591,418	1,397,981	969,541	29,866	999,407	
鳥 城 木 馬 玉	135,641	189,344	441,425	163,450	577,066	351,794	20,472	372,266	
	34,352	53,725	222,264	120,061	256,616	173,786	4,274	178,060	
	114,607	135,929	816,966	245,731	931,573	381,660	11,866	393,526	
	14,763	29,802	28,110	7,022	42,873	36,824	78	36,902	
千 東 神 新 富	23,730	13,462	33,511	40,140	57,241	58,602	805	59,407	
葉 京 川 湯 山	234	863	1,851	1,092	2,085	1,955	469	2,424	
	23,145	40,833	310,345	126,621	338,490	167,454	8,909	176,363	
	5,839	16,596	11,883	4,807	17,722	21,403	67	21,470	
石 福 山 長 岐	388	831	10,074	3,268	10,462	4,099	1,129	5,228	
川 井 梨 野 阜	6,237	22,664	4,878	4,257	11,115	26,921	470	27,391	
	173,676	117,709	367,452	81,090	540,528	198,799	6,358	205,157	
	36,196	25,035	35,640	2,316	71,836	27,351	473	27,824	
靜 愛 三 滋 京	7,840	13,627	9,885	9,825	17,725	23,452	5,880	29,332	
	13,363	54,522	13,927	14,588	27,290	69,110	7,697	76,807	
	14,784	35,668	15,976	10,557	30,760	46,225	4,326	50,551	
大 兵 奈 和 島	5,511	17,232	4,973	7,891	10,484	25,123	261	25,384	
阪 康 良 山 取	60,000	189,915	61,738	42,847	121,738	232,762	14,570	247,332	
	18,704	100,935	9,770	18,361	28,474	119,296	1,338	120,634	
	42,149	52,334	12,387	3,220	54,536	55,554	3,212	58,768	
	82,602	47,822	57,875	7,216	140,477	55,048	782	55,830	
鳥 岡 廣 山 德	60,344	77,509	82,854	26,730	143,198	104,239	730	104,969	
根 山 島 口 島	94,786	161,749	94,751	48,161	189,537	209,913	3,984	213,897	
	106,486	123,198	66,891	33,400	173,377	156,598	22,232	178,880	
	42,976	67,783	18,641	8,352	61,617	76,135	22,906	99,041	
	869	836	—	—	869	836	—	836	
香 愛 高 福 佐	15,137	29,001	20,944	17,623	36,081	46,624	2,027	48,651	
川 媛 知 岡 賀	52,866	35,540	80,856	34,434	133,722	69,974	2,448	72,422	
	175,135	96,592	193,972	117,297	369,157	213,849	826	214,715	
	83,187	172,132	95,907	78,885	179,094	251,017	2,335	253,352	
	40,144	68,135	77,542	54,685	117,686	122,870	1,776	124,646	
長 熊 大 宮 鹿 兒 島	62,767	83,279	81,002	53,572	143,769	136,851	1,999	138,850	
崎 本 分 崎 島	201,654	609,661	136,705	62,265	338,359	671,926	1,682	673,608	
	137,542	271,195	139,307	87,862	276,849	359,057	1,982	361,039	
	464,888	611,895	613,868	222,156	1,078,756	834,051	4,225	838,276	
	149,579	196,933	529,841	183,166	679,420	380,099	3,397	383,496	
沖 繩	10,734	2,761	13,063	1,726	23,797	4,487	44	4,531	
計	3,640,349	5,852,341	10,478,526	3,803,153	14,118,875	9,655,494	245,886	9,901,380	
大正十三年度	3,129,722	6,249,611	9,516,156	4,127,109	12,645,878	10,376,720	248,216	10,624,936	
十二年度	3,374,872	7,598,107	9,573,866	4,339,491	12,948,738	11,987,598	240,050	12,177,648	

36 國有林野產物賣拂

營林局	競 争 契														
	一 般 競 争							副 產 物 價 額	價 額 合 計						
	主 材			薪 材			計								
	用 材	積 價	額	材	積 價	額				材	積 價	額			
青 森	石	141,535	円	225,902	石	412,652	円	171,250	石	554,187	円	397,152	円	397,152	
秋 田	石	140,683	円	773,238	石	24,403	円	4,320	石	165,086	円	777,558	円	777,558	
東 京	石	257,983	円	550,844	石	813,702	円	697,553	石	1,071,685	円	1,248,397	円	1,248,397	
大 阪	石	327,644	円	673,738	石	242,240	円	149,930	石	569,884	円	823,668	円	19,027	842,695
高 知	石	28,510	円	37,937	石	166,336	円	111,198	石	194,846	円	149,135	円	149,135	
熊 本	石	503,921	円	1,293,507	石	619,787	円	379,316	石	1,123,708	円	1,672,823	円	1,672,823	
總 計	石	1,400,276	円	3,555,166	石	2,279,120	円	1,513,567	石	3,679,396	円	5,069,733	円	19,027	5,087,760

營林局	競 争 契 約 賣 拂														
	計							副 產 物 價 額	價 額 合 計						
	主 材			薪 材			計								
	用 材	積 價	額	材	積 價	額				材	積 價	額			
青 森	石	141,535	円	225,902	石	412,652	円	171,250	石	554,187	円	397,152	円	397,152	
秋 田	石	140,683	円	773,238	石	24,403	円	4,320	石	165,086	円	777,558	円	777,558	
東 京	石	261,522	円	554,530	石	813,702	円	697,553	石	1,075,224	円	1,252,083	円	1,252,083	
大 阪	石	328,692	円	675,941	石	243,710	円	151,608	石	572,402	円	827,549	円	19,027	846,576
高 知	石	34,190	円	48,590	石	176,312	円	117,958	石	210,502	円	166,548	円	166,548	
熊 本	石	511,263	円	1,298,491	石	619,898	円	379,465	石	1,131,161	円	1,677,956	円	1,677,956	
總 計	石	1,417,885	円	3,576,692	石	2,290,677	円	1,522,154	石	3,708,562	円	5,098,846	円	19,027	5,117,873

營林局	隨 意 契 約 賣 拂													
	(2) 非 常 災 害 之 場 合 罹 災 者 二							副 產 物 價 額	價 額 合 計					
	主 材			薪 材			計							
	用 材	積 價	額	材	積 價	額				材	積 價	額		
青 森	石	—	円	—	石	—	円	—	石	—	円	—	円	—
秋 田	石	—	円	—	石	—	円	—	石	—	円	—	円	—
東 京	石	46	円	13	石	—	円	46	石	13	円	—	円	13
大 阪	石	—	円	—	石	—	円	—	石	—	円	240	円	240
高 知	石	—	円	—	石	—	円	—	石	—	円	—	円	—
熊 本	石	—	円	—	石	—	円	—	石	—	円	—	円	—
總 計	石	46	円	13	石	—	円	46	石	13	円	240	円	253

事由別數量價額 營林局別比較 大正十四年度

營林局	約 賣 拂													
	指 名 競 争							副 產 物 價 額	價 額 合 計					
	主 材			薪 材			計							
	用 材	積 價	額	材	積 價	額				材	積 價	額		
青 森	石	—	円	—	石	—	円	—	石	—	円	—	円	—
秋 田	石	—	円	—	石	—	円	—	石	—	円	—	円	—
東 京	石	3,539	円	3,686	石	—	円	—	石	3,539	円	3,686	円	3,686
大 阪	石	1,048	円	2,203	石	1,470	円	1,678	石	2,518	円	3,881	円	3,881
高 知	石	5,680	円	10,653	石	9,976	円	6,760	石	15,656	円	17,413	円	17,413
熊 本	石	7,342	円	4,984	石	111	円	149	石	7,453	円	5,133	円	5,133
總 計	石	17,609	円	21,526	石	11,557	円	8,587	石	29,166	円	30,113	円	30,113

營林局	隨 意 契 約 賣 拂														
	(1) 公 共 用、公 用 又 ハ 公 益 事 業 ノ 爲							副 產 物 價 額	價 額 合 計						
	主 材			薪 材			計								
	用 材	積 價	額	材	積 價	額				材	積 價	額			
青 森	石	9,943	円	16,599	石	466	円	149	石	10,409	円	16,748	円	2	16,750
秋 田	石	4,578	円	8,094	石	429	円	78	石	5,007	円	8,172	円	5	8,177
東 京	石	59,945	円	41,381	石	56,641	円	15,009	石	116,586	円	56,390	円	—	56,390
大 阪	石	5,157	円	5,732	石	3,585	円	1,236	石	8,742	円	6,968	円	346	7,314
高 知	石	10,107	円	10,285	石	304	円	47	石	10,411	円	10,332	円	—	10,332
熊 本	石	8,921	円	8,626	石	79	円	45	石	9,000	円	8,671	円	—	8,671
總 計	石	98,651	円	90,717	石	61,504	円	16,564	石	160,155	円	107,281	円	353	107,634

營林局	約 賣 拂														
	(3) 地 元 特 有 ノ 産 業 ニ 必 要 ナ ル 薪 炭 材 副 産 物 又 ハ 家 庭 工 業 用 材 ナ 其 業 ナ 營 々 地 元 住 民 ニ							副 產 物 價 額	價 額 合 計						
	主 材			薪 材			計								
	用 材	積 價	額	材	積 價	額				材	積 價	額			
青 森	石	7,700	円	5,186	石	243	円	95	石	7,943	円	5,281	円	—	5,281
秋 田	石	2,093	円	1,565	石	11,940	円	3,103	石	14,033	円	4,668	円	627	5,295
東 京	石	—	円	—	石	—	円	—	石	—	円	—	円	—	—
大 阪	石	62	円	59	石	7,011	円	5,812	石	7,073	円	5,871	円	30	5,901
高 知	石	478	円	471	石	49	円	43	石	527	円	514	円	—	514
熊 本	石	220	円	85	石	7,346	円	3,656	石	7,566	円	3,741	円	—	3,741
總 計	石	10,553	円	7,366	石	26,589	円	12,709	石	37,142	円	20,075	円	657	20,732

36 國有林野產物賣拂

營林局	契 意 隨								
	(4) 林業ニ必要ナル運搬設備ノ用ニ供スル爲其ノ起業者ニ								
	主 産 物						副 産 物		價 額 合 計
	用 材	薪 材	計		價 額				
材 積 價 額	材 積 價 額	材 積 價 額	材 積 價 額	價 額	價 額	價 額	價 額	價 額	
青 森	—	—	—	—	—	—	—	—	—
秋 田	6,957	3,980	501	129	7,458	4,109	19	4,128	
東 京	11,820	8,641	—	—	11,820	8,641	—	8,641	
大 阪	307	217	288	45	595	262	1	263	
高 知	—	—	—	—	—	—	—	—	
熊 本	2,527	1,788	298	88	2,825	1,876	—	1,876	
總 計	21,611	14,626	1,087	262	22,698	14,888	20	14,908	

營林局	契 意 隨								
	(6) 機寸、漆器ノ材料並經木、藥品、椎茸、木工品、樟腦等ノ各製造業者ニ								
	主 産 物						副 産 物		價 額 合 計
	用 材	薪 材	計		價 額				
材 積 價 額	材 積 價 額	材 積 價 額	材 積 價 額	價 額	價 額	價 額	價 額	價 額	
青 森	517	280	647	252	1,164	532	—	532	
秋 田	3,926	3,168	1,276	189	5,202	3,357	—	3,357	
東 京	—	—	—	—	—	—	—	—	
大 阪	—	—	—	—	—	—	—	—	
高 知	2,471	760	3,718	1,484	6,189	2,244	—	2,244	
熊 本	399	389	1,197	623	1,596	1,012	—	1,012	
總 計	7,313	4,597	6,838	2,548	14,151	7,145	—	7,145	

營林局	契 意 隨								
	(8) 從 來 ノ 慣 行 ニ 依 リ 地 元 住 民 ニ								
	主 産 物						副 産 物		價 額 合 計
	用 材	薪 材	計		價 額				
材 積 價 額	材 積 價 額	材 積 價 額	材 積 價 額	價 額	價 額	價 額	價 額	價 額	
青 森	—	—	1,940,454	540,295	1,940,454	540,295	6,257	546,552	
秋 田	—	—	719,171	178,843	719,171	178,843	8,182	187,025	
東 京	—	—	525,157	186,156	525,157	186,156	11,101	197,257	
大 阪	—	—	4,386	4,350	4,386	4,350	13,980	18,330	
高 知	117	35	12,739	6,288	12,856	6,323	—	6,323	
熊 本	55,839	21,120	277,179	141,219	333,018	162,339	—	162,339	
總 計	55,956	21,155	3,479,086	1,057,151	3,535,042	1,078,306	39,520	1,117,826	

事 由 別 數 量 價 額 營林局別比較 (續)

營林局	拂 賣 約								
	(5) 礦 業 ニ 必 要 ナ ル 産 物 ナ 礦 業 人 ニ								
	主 産 物						副 産 物		價 額 合 計
	用 材	薪 材	計		價 額				
材 積 價 額	材 積 價 額	材 積 價 額	材 積 價 額	價 額	價 額	價 額	價 額	價 額	
青 森	6,242	4,139	39,483	10,257	45,725	14,396	1,323	15,716	
秋 田	29,387	61,488	52,837	11,393	82,224	72,881	52	72,933	
東 京	46,118	44,453	174,841	27,816	220,959	72,269	—	72,269	
大 阪	25,144	19,349	30,158	1,877	55,302	21,226	188	21,414	
高 知	2,523	1,343	12,298	1,136	14,821	2,479	—	2,479	
熊 本	11,420	4,405	14,375	5,272	25,795	9,677	—	9,677	
總 計	120,834	135,177	323,992	57,751	444,826	192,928	1,563	194,491	

營林局	拂 賣 約								
	(7) 國 有 林 ノ 土 石 ナ 土 石 採 取 業 者 又 ハ 營 利 ノ 目 的 ト セ サ ル 法 人 ニ								
	主 産 物						副 産 物		價 額 合 計
	用 材	薪 材	計		價 額				
材 積 價 額	材 積 價 額	材 積 價 額	材 積 價 額	價 額	價 額	價 額	價 額	價 額	
青 森	—	—	—	—	—	—	—	—	
秋 田	—	—	49	10	49	10	649	659	
東 京	—	—	—	—	—	—	23,992	23,992	
大 阪	587	1,128	—	—	587	1,128	7	1,135	
高 知	—	—	—	—	—	—	—	—	
熊 本	—	—	—	—	—	—	20	20	
總 計	587	1,128	49	10	636	1,138	24,668	25,806	

營林局	拂 賣 約								
	(9) 部 分 林 ノ 産 物 ナ 造 林 者 ニ								
	主 産 物						副 産 物		價 額 合 計
	用 材	薪 材	計		價 額				
材 積 價 額	材 積 價 額	材 積 價 額	材 積 價 額	價 額	價 額	價 額	價 額	價 額	
青 森	9,581	21,396	12,745	3,983	22,326	25,379	—	25,379	
秋 田	18	33	6,892	2,956	6,910	2,989	—	2,989	
東 京	39,767	27,903	9,868	3,787	49,635	31,690	—	31,690	
大 阪	138	69	171	82	309	151	—	151	
高 知	57	80	217	262	274	342	—	342	
熊 本	129,471	234,551	79,223	29,102	208,694	263,653	—	263,653	
總 計	179,032	284,032	109,116	40,172	288,148	324,204	—	324,204	

36 國有林野產物賣拂

營林局	隨 意 契							
	(10) 社寺保管林ノ產物ヲ其社寺ニ							
	主 產 物			副 產 物		價 額 合 計		
	用 材	薪 材	計	價 額	價 額	價 額	價 額	價 額
青 森	1,370	2,165	1,043	276	2,413	2,441	—	2,441
秋 田	—	—	—	—	—	—	—	—
東 京	2,404	3,027	2,529	318	4,933	3,345	—	3,345
大 阪	935	3,100	3,796	3,941	4,731	7,041	—	7,041
高 知	—	—	—	—	—	—	—	—
熊 本	2,954	3,172	1,172	488	4,126	3,660	—	3,660
總 計	7,663	11,464	8,540	5,023	16,203	16,487	—	16,487

營林局	隨 意 契							
	(12) 委 託 林 野 ノ 產 物 ヲ 受 託 者 ニ							
	主 產 物			副 產 物		價 額 合 計		
	用 材	薪 材	計	價 額	價 額	價 額	價 額	價 額
青 森	971	1,733	25,556	8,246	26,527	9,979	—	9,979
秋 田	5,225	10,780	40,569	10,667	45,794	21,447	—	21,447
東 京	9	20	21,632	19,527	21,641	19,547	370	19,917
大 阪	—	—	—	—	—	—	—	—
高 知	—	—	—	—	—	—	—	—
熊 本	12,790	6,917	98,352	15,754	111,142	22,671	—	22,671
總 計	18,995	19,450	186,109	54,194	205,104	73,644	370	74,014

營林局	隨 意 契							
	(14) 民 地 官 木 林 ノ 產 物 ヲ 其 土 地 所 有 者 ニ							
	主 產 物			副 產 物		價 額 合 計		
	用 材	薪 材	計	價 額	價 額	價 額	價 額	價 額
青 森	—	—	—	—	—	—	—	—
秋 田	—	—	—	—	—	—	—	—
東 京	—	—	—	—	—	—	—	—
大 阪	—	—	—	—	—	—	—	—
高 知	—	—	—	—	—	—	—	—
熊 本	—	—	—	—	—	—	—	—
總 計	—	—	—	—	—	—	—	—

事 由 別 數 量 價 額 營林局別比較 (續)

營林局	約 賣 拂							
	(11) 社 寺 上 地 林 ノ 產 物 ヲ 其 社 寺 ニ							
	主 產 物			副 產 物		價 額 合 計		
	用 材	薪 材	計	價 額	價 額	價 額	價 額	價 額
青 森	—	—	—	—	—	—	—	—
秋 田	—	—	—	—	—	—	—	—
東 京	1,692	3,935	808	147	2,500	4,082	—	4,082
大 阪	—	—	—	—	—	—	—	—
高 知	—	—	—	—	—	—	—	—
熊 本	—	—	—	—	—	—	—	—
總 計	1,692	3,935	808	147	2,500	4,082	—	4,082

營林局	約 賣 拂							
	(13) 國 有 林 野 ノ 讓 受 人 借 受 人 ヲ 組 換 ニ 係 ル 土 地 管 理 者 ニ							
	主 產 物			副 產 物		價 額 合 計		
	用 材	薪 材	計	價 額	價 額	價 額	價 額	價 額
青 森	—	—	374	82	374	82	—	82
秋 田	565	460	2,404	509	2,969	969	—	969
東 京	14,966	9,348	12,356	2,083	27,322	11,431	—	11,431
大 阪	6,138	13,832	2,158	907	8,296	14,739	1	14,740
高 知	526	638	1,553	1,486	2,079	2,124	—	2,124
熊 本	4,187	5,477	12,408	5,150	16,595	10,627	—	10,627
總 計	26,382	29,755	31,253	10,217	57,635	39,972	1	39,973

營林局	約 賣 拂							
	(15) 森 林 ノ 更 新 上 必 要 ノ 爲							
	主 產 物			副 產 物		價 額 合 計		
	用 材	薪 材	計	價 額	價 額	價 額	價 額	價 額
青 森	—	—	—	—	—	—	—	—
秋 田	3,538	1,620	21,917	4,397	25,455	6,017	52	6,069
東 京	—	—	—	—	—	—	—	—
大 阪	10,291	19,429	17,746	14,532	28,037	33,961	—	33,961
高 知	—	—	—	—	—	—	—	—
熊 本	8,179	12,264	10,164	7,234	18,343	19,498	—	19,498
總 計	22,008	33,313	49,827	26,163	71,835	59,476	52	59,528

36 國有林野產物賣拂

營林局	隨 意 契							
	(16) 豫定代價千圓ヲ超エサル產物ヲ							
	主 產 物						副 產 物	價 額 合 計
	用 材	薪 材	計	副 產 物	價 額	價 額		
材 積 價 額	材 積 價 額	材 積 價 額	材 積 價 額	材 積 價 額	材 積 價 額	價 額	價 額	
青 森	156,036	171,450	394,389	100,600	550,425	272,050	20,161	292,211
秋 田	152,678	198,780	408,958	107,576	561,636	306,356	9,203	315,559
東 京	266,019	167,853	1,580,711	397,177	1,846,730	565,030	49,536	614,566
大 阪	51,498	70,652	84,730	32,606	136,228	103,258	52,564	155,822
高 知	157,364	50,173	34,751	14,751	192,115	64,924	5,301	70,225
熊 本	125,078	91,018	207,229	42,630	332,307	133,648	17,420	151,068
總 計	908,673	749,926	2,710,768	695,340	3,619,441	1,445,266	154,185	1,599,451

營林局	隨 意 契							
	(18) 競争ニ附セシモノ不結果ニ了リシ爲							
	主 產 物						副 產 物	價 額 合 計
	用 材	薪 材	計	副 產 物	價 額	價 額		
材 積 價 額	材 積 價 額	材 積 價 額	材 積 價 額	材 積 價 額	材 積 價 額	價 額	價 額	
青 森	108,784	143,508	306,496	77,694	415,280	221,202	—	221,202
秋 田	11,645	25,149	31,856	3,582	43,501	28,731	—	28,731
東 京	127,328	105,326	308,528	49,387	435,856	154,713	—	154,713
大 阪	168,992	197,224	113,306	28,330	282,208	225,584	3,431	229,015
高 知	36,076	49,499	53,744	25,842	89,820	75,341	—	75,341
熊 本	272,028	323,084	357,275	112,972	629,303	436,056	—	436,056
總 計	724,853	843,790	1,171,205	297,837	1,896,056	1,141,627	3,431	1,145,058

營林局	隨 意 契							
	(20) 計							
	主 產 物						副 產 物	價 額 合 計
	用 材	薪 材	計	副 產 物	價 額	價 額		
材 積 價 額	材 積 價 額	材 積 價 額	材 積 價 額	材 積 價 額	材 積 價 額	價 額	價 額	
青 森	309,308	381,356	2,740,025	745,566	3,049,333	1,126,922	27,806	1,154,728
秋 田	224,415	319,961	1,299,523	323,587	1,523,938	643,548	20,183	663,731
東 京	570,129	411,914	2,693,071	701,407	3,263,200	1,113,321	84,999	1,198,320
大 阪	269,513	331,489	268,433	94,191	537,946	425,680	71,130	496,810
高 知	209,867	113,379	119,460	51,396	329,327	164,775	5,301	170,076
熊 本	639,232	717,550	1,067,337	364,852	1,706,569	1,082,402	17,440	1,099,842
總 計	2,222,464	2,275,649	8,187,849	2,280,999	10,410,313	4,556,648	226,859	4,783,507

事由別數量價額 營林局別比較 (續)

營林局	約 賣 拂							
	(17) 競争ニ附シ契約ヲ爲スナ不利ト認メタル爲							
	主 產 物						副 產 物	價 額 合 計
	用 材	薪 材	計	副 產 物	價 額	價 額		
材 積 價 額	材 積 價 額	材 積 價 額	材 積 價 額	材 積 價 額	材 積 價 額	價 額	價 額	
青 森	—	—	—	—	—	—	—	—
秋 田	—	—	—	—	—	—	—	—
東 京	—	—	—	—	—	—	—	—
大 阪	—	—	—	—	—	—	—	—
高 知	—	—	—	—	—	—	—	—
熊 本	—	—	—	—	—	—	—	—
總 計	—	—	—	—	—	—	—	—

營林局	約 賣 拂							
	(19) 其 他							
	主 產 物						副 產 物	價 額 合 計
	用 材	薪 材	計	副 產 物	價 額	價 額		
材 積 價 額	材 積 價 額	材 積 價 額	材 積 價 額	材 積 價 額	材 積 價 額	價 額	價 額	
青 森	8,134	14,900	18,129	3,637	26,293	18,537	63	18,600
秋 田	3,805	4,844	724	155	4,529	4,999	1,394	6,393
東 京	15	14	—	—	15	14	—	14
大 阪	264	698	1,098	443	1,362	1,141	342	1,433
高 知	148	95	87	57	235	152	—	152
熊 本	5,219	4,654	1,040	619	6,259	5,273	—	5,273
總 計	17,615	25,205	21,078	4,911	38,693	30,116	1,799	31,915

營林局	合 計							
	(20) 計							
	主 產 物						副 產 物	價 額 合 計
	用 材	薪 材	計	副 產 物	價 額	價 額		
材 積 價 額	材 積 價 額	材 積 價 額	材 積 價 額	材 積 價 額	材 積 價 額	價 額	價 額	
青 森	450,843	607,258	3,153,677	916,816	3,603,520	1,524,074	27,806	1,551,880
秋 田	365,098	1,093,199	1,323,926	327,907	1,689,024	1,421,106	20,183	1,441,289
東 京	831,651	966,444	3,506,773	1,398,960	4,338,424	2,365,404	84,999	2,450,403
大 阪	598,205	1,007,430	512,143	245,799	1,110,348	1,253,229	90,157	1,343,386
高 知	244,057	161,963	295,772	169,354	539,829	331,323	5,301	336,624
熊 本	1,150,495	2,016,041	1,687,235	744,317	2,837,730	2,760,358	17,440	2,777,798
總 計	3,640,349	5,852,341	10,478,526	3,803,153	14,118,875	9,655,494	245,886	9,901,380

37 全國森林伐採

地方	御料						國	
	伐採面積	用材		薪材		伐採面積		
		材積	價額	材積	價額			
青森 森手城田形	1,154.0	2,750	4,504	27,373	10,718	(90.1)	3,937.4	
宮城 森手城田形	761.8	7,471	8,502	73,676	67,399	(481.0)	4,305.7	
秋田 森手城田形	—	—	—	—	—	(3.9)	1,546.6	
福茨 森手城田形	—	—	—	—	—	(21.8)	3,263.0	
茨城 森手城田形	94.1	8,181	22,862	8,513	7,504	(135.8)	4,017.2	
群馬 森手城田形	—	—	—	—	—	(218.6)	881.7	
埼玉 森手城田形	317.2	7,472	17,051	32,139	32,044	(3.3)	1,101.2	
千葉 森手城田形	429.8	7,254	5,173	8,880	32,025	(19.9)	1,761.3	
東京 森手城田形	—	—	—	—	—	(1.2)	34.8	
神奈川 森手城田形	49.9	3,820	6,113	126	496	—	79.3	
新潟 森手城田形	193.5	23,929	52,174	2,896	7,520	—	14.0	
富山 森手城田形	187.1	6,541	17,264	6,673	3,436	—	1,615.7	
石川 森手城田形	—	—	—	—	—	—	134.8	
福山 森手城田形	—	—	—	—	—	—	35.4	
長岐 森手城田形	175.4	29,058	38,911	6,914	10,452	—	40.2	
岐阜 森手城田形	2,905.9	860,109	4,348,470	24,645	39,945	—	1,114.6	
靜岡 森手城田形	526.0	369,492	1,479,823	9,304	15,584	—	78.1	
愛知 森手城田形	2,458.6	287,879	544,986	51,036	109,486	—	—	
三重 森手城田形	262.6	312	421,529	16,433	55,865	—	—	
滋賀 森手城田形	50.9	29,674	40,894	2,810	529	—	68.5	
京都 森手城田形	—	12	35	86	950	—	78.3	
大阪 森手城田形	—	—	—	—	—	—	57.1	
兵庫 森手城田形	—	—	—	—	—	—	7.2	
奈良 森手城田形	—	—	—	—	—	—	296.3	
和歌山 森手城田形	6.1	201	484	88	790	—	66.1	
鳥取 森手城田形	—	—	—	—	—	—	196.7	
島根 森手城田形	—	—	—	—	—	—	205.9	
岡山 森手城田形	—	—	—	—	—	—	235.9	
広島 森手城田形	—	—	—	—	—	—	301.4	
山口 森手城田形	—	—	—	—	—	—	315.8	
徳島 森手城田形	—	—	—	—	—	—	108.7	
香川 森手城田形	—	—	—	—	—	—	48.0	
愛媛 森手城田形	—	—	—	—	—	—	241.5	
高松 森手城田形	—	—	—	—	—	—	812.1	
福岡 森手城田形	—	—	—	—	—	—	439.3	
佐賀 森手城田形	—	—	—	—	—	—	271.5	
長門 森手城田形	—	—	—	—	—	—	276.8	
熊本 森手城田形	—	—	—	—	—	—	559.5	
大分 森手城田形	—	—	—	—	—	—	427.1	
宮崎 森手城田形	—	—	—	—	—	—	1,903.8	
鹿児島 森手城田形	—	—	—	—	—	—	1,234.2	
沖縄 森手城田形	—	—	—	—	—	—	109.4	
計	9,572.9	312	7,008,993	271,784	396,442	(1,383.7)	35,515.8	
大正十三年	6,912.6	1,607,687	7,181,939	260	330,530	(1,918.2)	36,811.8	
大正十二年	5,332.6	1,742,803	6,696,142	30	542,080	(2,049.4)	39,011.3	

1. 竹ノ伐採ニ關スルモノハ包含セズ 2. 伐採面積中公有、社寺有、私有ノモノハ皆伐ニ係ルモノノミヲ調査揚上シアル散生地ノ分ナリ (大正十二年度ヨリ區分セリ) 3. 御料林ニ於ケル 312本ノ價額ハ價額中ニ合算セリ又大正十三年ニ

面積數量價額 府縣別 大正十四年 (國有ハ大正十四年度)

地方	有						公						地方
	材積	價額	材積	價額	伐採面積		材積	價額	材積	價額	伐採面積		
289,494	366,521	193,157	405,961	564.9	17,587	41,894	35,857	177,814	宮城 森手城田形				
82,039	114,288	99,116	163,738	723.9	31,977	144,777	45,555	264,197	秋田 森手城田形				
1,365,576	4,645,690	120,354	169,215	976.6	72,238	128,500	50,616	332,988	福茨 森手城田形				
58,694	61,994	101,633	186,381	638.4	23,334	112,930	27,037	88,314	茨城 森手城田形				
534,545	507,067	180,233	644,071	544.1	64,234	109,115	10,988	58,877	群馬 森手城田形				
158,814	234,728	65,997	154,275	8.8	385	1,673	1,106	16,010	埼玉 森手城田形				
44,771	66,661	37,689	130,066	44.1	235	1,514	2,641	27,053	千葉 森手城田形				
116,213	136,746	117,134	244,977	150.1	13,788	55,941	19,896	84,779	東京 森手城田形				
14,761	29,794	4,023	7,022	64.7	—	—	962	19,657	神奈川 森手城田形				
27,406	20,399	4,796	40,140	50.0	1,552	18,822	2,802	23,658	新潟 森手城田形				
233	403	265	1,089	156.6	1,082	26,980	19,752	70,528	富山 森手城田形				
—	—	—	—	92.0	—	—	2,850	18,900	石川 森手城田形				
37,605	54,676	44,702	118,365	3,249.0	30,027	58,978	60,127	220,008	福山 森手城田形				
6,579	16,595	2,271	4,809	31.5	—	—	4,565	41,806	長岐 森手城田形				
4,308	20,201	1,536	3,687	15.2	3	45	1,712	4,290	靜岡 森手城田形				
10,727	6,631	1,930	5,043	31.8	900	795	1,795	7,973	愛知 森手城田形				
—	—	—	—	1,015.5	154,907	300,833	57,943	165,051	三重 森手城田形				
211,158	153,658	60,254	93,031	2,663.2	149,804	442,866	79,555	334,172	滋賀 森手城田形				
56,544	70,094	5,651	2,396	784.6	37,571	119,226	35,464	203,604	京都 森手城田形				
—	—	—	—	—	—	—	—	—	大阪 森手城田形				
—	—	—	—	—	—	—	—	—	兵庫 森手城田形				
73,605	78,507	1,904	12,245	1,214.0	157,658	483,393	74,707	264,156	奈良 森手城田形				
13,748	54,227	1,765	13,321	176.4	1,326	14,421	16,804	112,496	和歌山 森手城田形				
20,314	48,758	2,649	14,667	166.6	26,583	159,220	18,787	137,099	鳥取 森手城田形				
—	—	—	—	—	—	—	—	—	島根 森手城田形				
2,711	7,626	451	4,515	60.0	1,860	20,550	—	—	岡山 森手城田形				
110,448	322,903	8,968	41,533	1,519.7	36,896	249,076	63,368	547,043	広島 森手城田形				
23,316	107,233	1,452	18,663	—	—	—	—	—	山口 森手城田形				
132,198	279,824	2,179	3,412	82.0	9,809	77,475	3,394	36,308	徳島 森手城田形				
105,999	60,389	14,646	10,659	162.1	15,686	35,410	21,641	75,163	香川 森手城田形				
91,900	135,450	11,263	25,248	24.4	8,587	30,249	8,821	39,639	愛媛 森手城田形				
96,865	163,403	12,610	48,730	890.8	23,851	40,248	39,837	125,224	高松 森手城田形				
119,096	131,763	8,453	35,658	942.4	63,515	92,418	34,613	113,364	福岡 森手城田形				
46,144	73,558	2,624	8,265	117.2	6,979	15,359	7,199	14,034	佐賀 森手城田形				
—	—	—	—	234.8	300	400	5,555	18,810	長門 森手城田形				
23,388	34,800	3,229	17,848	297.0	57,003	2,011	13,835	71,092	熊本 森手城田形				
154,647	102,717	17,117	35,387	576.6	18,396	47,030	12,067	47,065	大分 森手城田形				
671,694	1,005,399	60,192	137,688	241.0	1,109	31,737	12,143	54,271	宮崎 森手城田形				
101,029	210,239	18,564	116,143	27.2	23,885	99,893	2,630	11,500	鹿児島 森手城田形				
40,181	68,060	11,403	54,499	137.0	2,531	11,859	3,798	29,986	沖縄 森手城田形				
63,094	85,184	11,708	51,843	118.1	17,345	32,394	36,020	84,558	計				
320,450	795,078	26,062	71,759	267.5	34,890	94,583	5,356	14,743	大正十三年				
153,913	258,355	19,641	59,030	116.8	19,920	61,510	7,500	22,950	大正十二年				
587,386	750,457	111,135	235,067	841.9	189,480	228,997	59,110	83,930					
207,414	267,019	94,933	248,236	292.5	54,574	127,674	43,321	216,055					
10,735	2,761	1,870	1,725	681.5	36,900	44,635	59,126	132,473					
6,923,788	12,732,076	1,689,326	4,026,796	21,745.7	1,433,668	3,679,994	1,048,696	4,684,003					
7,502,315	18,316,270	1,597,506	4,461,302	21,879.3	1,415,817	3,990,774	1,184,726	4,970,679					
8,238,648	21,561,362	1,607,593	4,715,508	19,661.3	1,445,916	4,269,439	997,603	5,854,339					

3. 材積價額アリテ伐採面積ノナキモノハ間伐ノモノナルニ依ル 4. 國有ノ伐採面積欄ニ於ケル括弧ノ面積ハ於ケル260東ニ對スル價額ハ6割、30本ニ對スル價額ハ2割ニシテ之ヲ價額中ニ合算セリ

37 全國森林伐採

地方	社 寺 有						私		
	伐採面積	材		薪		伐採面積	材		
		積	價額	積	價額		積	價額	
青岩宮	1.1	364	2,533	2	25	1,621.7	179,937	791,776	
森手城田形	34.3	40,556	53,100	1,045	9,726	15,803.9	720,679	2,811,497	
宮秋山	36.6	932	6,769	1,008	2,575	3,249.5	250,248	1,286,982	
	0.8	1,368	10,382	320	1,510	2,033.4	171,678	824,378	
	4.1	1,138	6,097	126	399	1,370.2	199,032	1,035,915	
福茨	7.2	341	2,540	190	1,230	4,030.7	1,066,675	2,832,469	
茨郡	6.5	129	1,345	27	248	2,078.5	304,654	2,523,699	
木馬玉	9.4	622	6,235	226	5,026	4,165.3	365,789	2,720,493	
群	15.4	1,786	13,565	2,150	11,130	1,911.0	277,752	1,617,718	
埼	11.2	1,937	15,833	568	4,701	911.0	118,744	991,683	
千東	8.5	1,061	10,149	690	6,589	2,502.0	307,758	2,906,882	
神	5.8	195	2,994	33	925	1,238.9	141,856	1,638.8	
新	4.3	1,605	23,425	171	1,890	1,307.6	83,693	936,416	
宮	38.6	2,490	16,907	2,419	26,618	3,353.1	650,292	2,574,395	
奈	0.3	966	10,340	10	50	1,167.4	61,158	664,638	
石	4.5	1,581	6,571	27	158	3,165.6	267,106	1,531,050	
福	13.5	3,552	6,590	696	5,911	4,539.0	423,060	1,489,719	
山	90.4	14,754	72,240	3,081	26,431	2,429.5	208,434	989,819	
長	48.4	4,077	26,500	1,725	15,003	3,677.9	352,418	1,881,460	
岐	40.5	4,091	73,018	2,362	14,724	4,441.5	260,633	1,805,840	
靜	25.3	3,730	7,820	884	9,011	4,673.4	726,728	3,775,320	
愛	13.8	2,853	32,968	326	4,179	1,061.7	179,424	1,567,880	
三	0.4	20	280	77	365	3,903.6	681,641	4,729,180	
滋	113.3	11,997	164,429	2,501	22,379	1,316.3	168,633	873,827	
京	18.2	1,001	9,173	383	5,154	12,102.0	373,007	2,059,319	
大	9.9	3,854	20,141	390	5,852	669.6	153,536	972,341	
兵	32.3	6,620	40,452	892	9,893	5,661.1	461,204	3,704,475	
奈	2.8	2,195	15,426	380	5,645	1,445.8	446,520	3,114,362	
和	5.2	412	6,567	151	1,980	2,934.6	324,304	1,882,285	
島	1.1	463	1,735	74	760	1,116.9	187,424	1,333,251	
島	7.5	300	840	1,417	3,670	3,215.8	654,424	2,231,459	
國	15.8	1,547	6,440	298	1,778	4,675.8	305,432	1,109,110	
廣	47.6	538	4,343	1,115	2,500	6,927.6	961,472	2,957,855	
山	2.5	526	1,290	1,655	2,109	4,303.4	1,003,673	3,346,791	
德	2.7	155	530	503	2,090	3,980.5	556,118	1,647,905	
香	6.2	158	702	5,346	3,192	3,221.5	61,706	200,851	
愛	12.4	1,582	7,580	81	1,073	3,676.0	2,194,391	2,595,865	
高	5.4	413	3,348	164	518	6,383.7	497,379	1,749,174	
福	5.9	392	1,182	70	330	722.5	476,791	1,669,132	
佐	1.3	81	408	69	634	943.0	102,840	563,901	
長	0.4	8	120	13	610	1,161.1	367,698	1,064,723	
熊	3.0	—	—	401	1,829	2,318.6	871,939	3,198,840	
大	5.7	4,150	13,500	7	30	1,994.8	960,932	3,085,327	
宮	—	233	3,078	—	—	2,455.4	938,733	2,844,498	
鹿	—	—	—	—	—	1,379.6	1,246,232	3,191,704	
兒	—	—	—	—	—	565.3	5,950	13,898	
沖	—	—	—	—	—	—	—	—	
計	720.1	126,758	703,535	34,073	220,550	147,847.3	21,320,077	88,761,263	
大正十三年	875.0	121,394	782,484	41,326	257,503	138,403.6	21,124,737	101,515,609	
十二年	918.8	142,995	1,147,658	53,282	345,434	149,561.6	24,188,018	129,769,010	

面積數量價額 府縣別 (續)

地方	有			合 計				
	材		伐採面積	材		伐採面積		
	積	價額		積	價額			
青岩宮	122,376	792,350	(90.1)	6,992.4	925,250	2,000,223	355,599	1,326,894
森手城田形	535,535	3,192,400	(481.0)	21,475.6	1,075,787	3,281,514	844,320	3,854,300
宮秋山	233,089	1,234,256	(3.9)	5,561.6	385,196	1,552,815	378,768	1,664,766
	171,822	1,917,323		6,301.5	1,610,860	5,603,950	343,112	2,471,041
	178,395	861,704	(21.8)	5,275.7	285,198	1,116,936	307,191	1,136,798
福茨	447,477	1,603,211	(135.8)	8,693.3	1,674,026	3,474,053	647,451	2,314,943
茨郡	202,078	2,252,816		2,975.5	463,982	2,761,445	269,208	2,423,849
木馬玉	178,768	2,230,629	(218.6)	5,637.2	418,839	2,812,004	251,443	2,424,823
群	235,852	1,813,601	(3.3)	4,267.6	416,793	1,829,143	383,912	2,186,512
埼	77,300	582,400		1,021.7	135,442	1,037,310	82,853	613,780
千東	124,375	1,290,946		2,889.7	341,597	2,962,365	132,789	1,361,829
神	133,697	1,061,161		1,638.8	167,295	1,143,712	151,643	1,530,906
新	53,112	574,325		3,206.7	91,839	977,105	62,806	598,551
宮	596,988	3,140,642	(19.9)	6,780.5	720,414	2,704,956	704,236	3,505,633
奈	106,244	863,878		1,231.6	68,703	691,573	113,090	910,543
石	258,575	1,240,505		3,225.5	272,998	1,557,867	261,850	1,243,640
福	655,213	1,721,261		4,584.3	438,239	1,503,735	659,634	1,740,193
山	199,752	1,367,488		3,710.8	407,153	1,401,803	267,690	1,569,422
長	231,758	1,170,429	(1.2)	10,410.0	1,577,566	6,852,954	396,937	1,652,580
岐	333,881	2,007,060		5,870.7	728,331	3,548,001	434,662	2,243,363
靜	459,097	1,792,607		7,512.0	1,026,223	4,377,546	527,955	1,991,135
愛	130,173	862,259		1,453.4	312	2,093,330	160,724	1,026,731
三	251,151	1,444,789		5,237.4	336,546	5,332,254	330,649	1,722,084
滋	165,215	813,623		1,684.3	195,704	1,106,904	186,235	961,819
京	329,939	1,666,213		12,343.9	420,917	2,376,505	351,844	1,824,033
大	48,131	416,271		746.7	161,961	1,020,658	48,972	426,638
兵	270,059	2,267,339		7,509.4	615,228	4,317,124	343,479	2,867,506
奈	116,038	573,794		1,520.8	472,232	3,237,505	117,958	598,892
和	202,925	844,365		3,218.5	466,723	2,246,151	208,649	886,055
島	159,340	830,120		1,486.0	309,572	1,430,785	195,701	906,707
島	623,399	2,240,884		3,433.6	755,211	2,397,998	644,900	2,309,441
國	751,311	1,702,282	(15.8)	5,833.8	427,695	1,319,201	804,056	1,878,014
廣	1,025,131	2,111,958		8,233.4	1,144,621	3,186,379	1,069,312	2,263,480
山	795,145	3,497,682		4,531.8	1,037,322	3,436,998	806,623	3,522,090
德	295,786	663,238		4,218.0	556,573	1,643,835	301,844	639,138
香	63,587	403,034		3,572.7	142,255	238,364	90,997	500,166
愛	440,588	1,263,753		4,506.5	2,363,996	2,753,192	469,853	1,352,258
高	421,436	3,464,196		7,442.2	1,170,595	2,789,658	493,935	3,656,673
福	192,241	839,736		1,194.9	602,097	1,980,446	213,505	967,759
佐	88,465	712,237		1,352.8	145,633	644,228	103,735	797,356
長	245,879	852,691		1,556.4	448,445	1,182,421	293,620	989,702
熊	593,479	1,954,326		3,148.6	1,227,279	4,088,501	630,298	2,042,657
大	339,898	1,359,329	(56.1)	2,544.4	1,138,915	3,418,692	367,046	1,441,339
宮	523,883	1,348,276	(22.8)	5,201.1	1,715,837	3,827,030	699,128	1,667,273
鹿	253,744	1,531,174	(305.1)	2,906.3	1,508,570	3,586,397	391,998	1,995,455
兒	21,503	100,451	(8.3)	1,356.2	53,585	61,294	82,499	234,649
沖	13,940,880	65,869,700	(1,383.7)	215,401.8	312	112,891,861	16,984,759	75,197,491
計	14,385,710	73,231,917	(1,918.2)	204,887.3	31,771,950	131,787,076	17,331,754	83,251,931
大正十三年	14,312,926	81,306,704	(2,049.4)	214,485.6	35,758,380	163,443,611	17,118,469	92,764,045

第五類 土

38 國有林ニ於ケ

管 林 局	林				
	鐵 道	軌 道	索 道	車 道	木 馬 道
青 森	46,073	135,073	—	86,685	—
秋 田	23,127	203,744	—	22,551	908
東 京	—	134,482	—	178,954	21,584
大 阪	—	68,307	5,937	88,817	27,455
高 知	22,877	136,274	—	44,230	2,686
熊 本	—	185,494	—	175,298	60,177
計	92,077	863,374	5,937	596,535	112,810
三月末日現在 大正十四年	84,657	825,720	—	581,113	120,140
大正十三年	75,392	774,916	—	605,549	133,047
大正十二年	75,392	709,319	—	579,303	130,750

39 國 有 林

管 林 局	林						河	
	新 設		修 繕		計	新 設		
	延 長	經 費	延 長	經 費		數 量	經 費	
青 森	122,358	131,233	2,408,554	115,746	246,979	—	—	
秋 田	31,327	205,774	1,470,549	109,427	315,201	1	8,000	
東 京	120,586	166,453	1,915,277	87,916	254,389	—	—	
大 阪	60,449	117,771	828,563	45,814	163,585	—	—	
高 知	31,382	76,273	1,998,515	127,650	203,923	—	—	
熊 本	233,231	147,915	1,821,721	151,405	299,320	—	—	
計	599,283	845,419	10,441,179	637,953	1,483,377	1	8,000	
大正十三年度	608,997	1,228,985	10,169,886	663,367	1,892,352	—	—	
大正十二年度	374,953	1,210,611	9,205,140	634,390	1,845,001	1	8,782	
大正十一年度	353,674	1,288,675	8,773,408	595,472	1,884,147	1	10,895	

木

ル 林 道 貯 木 場 大正十五年三月末日現在

道				貯 木 場	管 林 局
牛 馬 道	步 道	其 他	計		
107,914	2,323,885	769	2,700,399	89.1	青 森
74,213	1,143,387	—	1,467,930	79.2	秋 田
108,242	1,714,711	—	2,157,973	33.6	東 京
30,988	804,591	—	1,026,095	34.2	大 阪
127,925	1,792,923	—	2,126,915	32.5	高 知
13,987	1,708,452	80	2,143,488	55.6	熊 本
463,269	9,487,949	849	11,622,800	324.2	計
458,905	8,913,392	849	10,984,776	309.2	三月末日現在 大正十四年
454,193	8,388,928	849	10,432,874	304.9	大正十三年
445,405	8,111,326	849	10,052,344	291.5	大正十二年

土 木 事 業 大正十四年度

用			貯 木 場					管 林 局
修 繕	計	新 設	新 設		修 繕		計	
			面 積	經 費	面 積	經 費		
—	—	—	1.1528	3,672	48.3220	2,688	6,360	青 森
1	7,900	15,900	2.0821	10,156	8,8209	5,038	15,194	秋 田
—	—	—	0.4211	26,452	5,9929	5,826	32,278	東 京
—	—	—	3.1518	4,246	5,2807	1,750	5,996	大 阪
—	—	—	1.4306	428	22,4417	3,160	3,538	高 知
—	—	—	1.1504	4,706	25,8023	20,523	25,229	熊 本
1	7,900	15,900	9.3828	49,660	116,6815	38,985	88,645	計
—	—	—	5.0126	110,143	94,8829	29,885	140,028	大正十三年度
—	—	8,782	12.8515	112,701	137,2328	38,974	151,675	大正十二年度
—	—	10,895	8.2925	54,556	115,2000	21,595	76,151	大正十一年度

39 國有林土木事業 (續)

管 林 局	砂 防 設 備					共 通 費 經 費	合 計 經 費
	新 設		修 繕		計 經 費		
	箇 所	經 費	箇 所	經 費			
青 森	1	6,145	1	358	6,503	39,589	299,431
秋 田	2	21,432	—	—	21,432	42,337	410,064
東 京	5	38,283	5	2,135	40,418	46,500	373,565
大 阪	2	22,343	3	15,763	38,106	33,017	245,704
高 知	1	7,009	2	1,803	8,812	43,696	260,019
熊 本	2	15,470	2	12,252	27,722	56,613	408,884
計	13	110,682	13	32,311	142,993	266,752	1,997,667
大正十三年度	17	152,463	15	45,356	197,819	279,845	2,510,044
十二年度	25	233,384	21	26,414	259,798	289,850	2,555,106
十一年度	21	276,011	19	16,712	292,723	305,666	2,569,582

1. 共通費中ニハ旅費雇員給ヲ含ムモ俸給諸給ヲ含マス又本年度ハ設計及雜ノ經費ヲ含メタリ
2. 土木事業ノ爲明治三十二年以降大正十四年度迄ニ支出セル經費次ノ如シ

林 道	20,142,535	
貯 木 場	2,037,365	
河 川	225,182	
砂 防 設 備	2,699,156	
共 通 費(俸給諸給ヲ含ム)	3,482,746	(東京管林局ニ於ケル大正十一年度分ニ於テハ震災ニ依リ書類焼失ノ結果俸給諸給判明セサルニ付之ヲ含マス)
合 計	26,586,984	

40 國有林ニ於ケル林道新設種類別 大正十四年度

管 林 局	鐵 道	軌 道	索 道	車 道	木 馬 道	牛 馬 道	步 道	其 他	計
青 森	—	9,285	—	1,555	—	3,795	107,723	—	122,358
秋 田	7,420	13,511	—	—	—	128	10,268	—	31,327
東 京	—	10,786	—	580	—	—	109,220	—	120,586
大 阪	—	11,549	5,937	—	—	1,801	41,162	—	60,449
高 知	—	7,488	—	—	—	—	23,844	—	31,332
熊 本	—	10,587	—	4,406	2,522	483	215,233	—	233,231
計	7,420	63,206	5,937	6,541	2,522	6,207	507,450	—	599,283
大正十三年度	9,265	66,662	—	8,317	—	4,400	520,353	—	608,997
十二年度	—	65,635	—	35,833	2,297	8,788	262,400	—	374,953
十一年度	1,430	80,504	—	27,187	995	4,235	239,323	—	353,674

第六類 被害其他

41 國有林野被害災別

(亡失ニ係ルモノ)

管林局別比較 大正十四年

管 林 局	(1) 風 害															
	被害面積	用 材			薪 材			其 他			計					
		數	量	價 額	數	量	價 額	數	量	價 額	數	量	價 額			
青 森	21.2	石	244	円	2,102	石	76	円	472	—	—	石	320	円	2,574	
秋 田	32.8	△	—	—	1,894	—	19	—	19	—	—	—	—	—	19	1,913
東 京	2.3	—	85	—	43	—	△	—	34	—	—	—	—	—	85	77
大 阪	126.6	—	28	—	453	—	7	—	131	—	83	—	—	—	35	667
高 知	△	—	37	—	30	—	7	—	1	—	—	—	—	—	44	31
熊 本	—	—	—	—	—	—	—	—	—	—	—	—	—	—	—	—
合 計	182.9	—	394	—	4,522	—	109	—	657	—	83	—	—	—	503	5,262

管 林 局	(2) 雨 水 害															
	被害面積	用 材			薪 材			其 他			計					
		數	量	價 額	數	量	價 額	數	量	價 額	數	量	價 額			
青 森	0.3	—	△	—	3	—	△	—	2	—	—	石	50	円	△	55
秋 田	—	—	—	—	—	—	—	—	—	—	—	—	—	—	—	—
東 京	18.2	本	180	—	4	—	2,100	—	503	—	—	—	—	—	2,100	507
大 阪	—	—	—	—	—	—	—	—	—	—	—	—	—	—	180	635
高 知	0.6	本	528	—	409	—	—	—	—	—	—	—	—	—	528	409
熊 本	1.0	—	—	—	—	—	86	—	30	—	—	—	—	—	86	30
合 計	20.1	本	708	—	416	—	2,100	—	535	—	—	—	—	—	2,100	1,001

41 國 有 林 野

(亡失 = 係)

營 林 局	(3) 雪 害									
	被害面積	用 材		薪 材		其 他		計		營 林 局
		數	量 價 額	數	量 價 額	數	量 價 額	數	量 價 額	
青 森	0.4	本 550	17	△	2	—	—	本 550	19	青 森
秋 田	18.4	* 44,481 41	1,269	56	17	—	—	97 * 44,481	1,286	秋 田
東 京	12.6	△	118	3	3	—	—	3	121	東 京
大 阪	1.5	28	75	△	61	—	17	28	153	大 阪
高 知	—	—	—	—	—	—	—	—	—	高 知
熊 本	26.0	△	414	△	118	—	—	△	532	熊 本
合 計	58.9	* 45,031 69	1,893	59	201	—	17	128 * 45,031	2,111	合 計

營 林 局	(5) 震 害									
	被害面積	用 材		薪 材		其 他		計		營 林 局
		數	量 價 額	數	量 價 額	數	量 價 額	數	量 價 額	
青 森	—	—	—	—	—	—	—	—	—	青 森
秋 田	—	—	—	—	—	—	—	—	—	秋 田
東 京	—	—	—	—	—	—	—	—	—	東 京
大 阪	—	—	—	—	—	—	—	—	—	大 阪
高 知	—	—	—	—	—	—	—	—	—	高 知
熊 本	—	—	—	—	—	—	—	—	—	熊 本
合 計	—	—	—	—	—	—	—	—	—	合 計

被 害 災 別

ルモノ)

營 林 局 別 比 較 (續)

被 害 面 積	(4) 雷 害										營 林 局
	用 材		薪 材		其 他		計				
	數	量 價 額	數	量 價 額	數	量 價 額	數	量 價 額			
—	—	—	—	—	—	—	—	—	—	—	青 森
0.1	△	206	—	—	—	—	—	△	206	秋 田	
—	—	—	—	—	—	—	—	—	—	—	東 京
—	—	—	—	—	—	—	—	—	—	—	大 阪
—	—	—	—	—	—	—	—	—	—	—	高 知
—	—	—	—	—	—	—	—	—	—	—	熊 本
0.1	△	206	—	—	—	—	—	△	206	合 計	

被 害 面 積	(6) 枯 損										營 林 局
	用 材		薪 材		其 他		計				
	數	量 價 額	數	量 價 額	數	量 價 額	數	量 價 額			
84.6	43	1,299	93	265	—	—	141	1,564	青 森		
4.0	8	287	6	12	—	—	14	299	秋 田		
—	—	—	—	—	—	—	—	—	—	東 京	
82.0	560	2,882	△	2,066	—	32	560	4,980	大 阪		
△	52	39	—	—	—	—	52	39	高 知		
—	—	—	—	—	—	—	—	—	—	熊 本	
170.6	668	4,507	99	2,343	—	32	767	6,882	合 計		