*0030502000*

0030502-000

DG12－8

# 戦時財政計画参考資料

日満財政経済研究会

〔1938?〕

AEA

# 戰時財政計畫參考資料

極秘

30 18

# 參考資料

（附錄）

DG12
8

43.11.12
圖書館藏書

# 參考資料（附錄）

目次

附錄第一　各國ノ公債發行條件ニ關スル資料……一
附錄第二　我國行政費增減變動表（自明治三十五年至昭和十一年）……一二
附錄第三　物價ニ關スル資料……一五
附錄第四　戰時豫算ニ於ケル歲出歲入百分比……二一
附錄第五　所得稅（普通所得稅、附加所得稅、超過所得稅）……二八
附錄第六　資本稅……三四
附錄第七　兵役稅及戰時利得稅……四〇
附錄第八　賣上稅、奢侈品稅及遊興支出稅……四四
附錄第九　石油販賣專賣計畫案要旨……五〇
附錄第十　麥酒販賣專賣計畫案要旨……六四
附錄第十一　砂糖販賣專賣計畫案要旨……七五
附錄第十二　肥料販賣專賣計畫案要旨……八七

775406

附錄第十三　切符稅及通行稅……一〇〇
附錄第十四　根本的稅制改革ニ伴フ中央地方ノ租稅体系……一〇六
附錄第十五　租稅ノ增減收算定ニ關スル資料……一一〇
附錄第十六　我國稅外收入增減變動表……一一八
附錄第十七　公債消化ノ方策及我國國債未償額變動表……一二七
附錄第十八　家屋稅及財產稅……一三〇
附錄第十九　暫定的稅制改革案ニヨル中央地方ノ租稅体系……一三九
附錄第二十　第一案第二號ノ租稅ノ增減收算定ニ關スル資料……一四三

## 附錄參考表目次

第一表　我國戰時（日露及ビ歐洲大戰）公債表（附錄第一）……五
第二表　英國ノ戰時國債累年表（附錄第一）……六
第三表　大戰時英國戰時公債表（附錄第一）……七
第四表　大戰時米國自由公債表（附錄第一）……八
第五表　大戰時獨逸戰時公債表（附錄第一）……九
第六表　大戰時佛國戰時公債表（附錄第一）……一〇
第七表　大戰時墺、匈國戰時公債表（附錄第一）……一一
第八表　我國行政費增減變動表（附錄第二）……一四
第九表　我國物價變動表（自明治三十三年至昭和十二年）（付指數圖表）（附錄第三）……一七
第十表　大戰時ニ於ケル列國ノ物價指數要動表（付指數圖表）（附錄第三）……一九
第十一表　我國ノ軍事費ト財源比較表（自第一期日清戰爭前至日清戰爭前）（附錄第四）……二三
第十二表　〃　（自日清戰爭至世界大戰前）（附錄第四）……二四
第十三表　〃　（自世界大戰至現在）（附錄第四）……二五
第十四表　我國一般會計歲入總額增減比較表（附錄第四）……二六
第十五表　英國ノ戰時豫算ニ於ケル歲出歲入ノ百分比表（附錄第四）……二七
第十六表　我國石油會社ノ業績表（附錄第九）……五八
第十七表　我國麥酒會社ノ業績表（附錄第十一）……七四
第十八表　我國砂糖會社ノ業績表（附錄第十二）……八一

第十九表　我國人造肥料製造業業績表（附錄第十三）……九五
第二十表　我國石灰窒素製造業者一覽表（附錄第十三）……九七
第二十一表　我國硫安製造業者一覽表（附錄第十三）……九八
第二十二表　我國過燐酸石灰製造業者一覽表（附錄第十三）……九九
第二十三表　根本的稅制改革ニ伴フ中央及地方ノ租稅体系（附錄第十四）……一〇八
第二十四表　第一案第一號ニヨル增新稅率及自然增收率表（附錄第十五）……一一二
第二十五表　我國租稅收入增減額及增減率表（附錄第十五）……一一三
第二十六表　我國ノ日露戰爭時ノ租稅收入及自然增收表（附錄第十五）……一一四
第二十七表　我國大戰時ノ租稅收入增減額及增減率表（附錄第十五）……一一五
第二十八表　大戰時英國ノ歲入額及增減率表（附錄第十五）……一一七
第二十九表　我國稅外收入增減變動表（自明治三十五年至昭和十二年）（附錄第十六）……一三〇
第三十表　我國國債未償還額（自明治二十五年至昭和十年）（付指數図表）（附錄第十七）……一三一
第三十一表　暫定的稅制改革ニ伴フ中央地方ノ租稅体系（附錄第十九）……一四一
第三十二表　第一案第二号ニヨル歲入增新稅率及自然增收率表（附錄第二十）……一四五

# 附錄第一　各國ノ公債發行條件ニ関スル資料

## 附錄第一

### 公債發行條件ニ關スル資料

歐洲大戰時ノ各國公債ノ發行條件ノ調査ハ本計畫ノ立案ニ資スル所大ナリ。特ニ發行利率ニ關シテハ、第一回英國公債及第一回米國自由公債ノ三分五厘ヨリ白耳牙利ノ六分ニ至ルマデ變化多シ。何レノ國ニ於テモ必要ナ資本ヲ誘引スルタメ提供スベキ利子ノ割合ガ漸次（或場合ハ著シク）增加シ、最初低利率デ出發セル國ニ於テモ遞增セリ。左ノ諸表ハ世界諸國ノ公債發行ノ狀況ナリ

# 第一表　我國戰時(日露及欧洲大戰)公債表

## 日露戰時發行公債

| 回別 | 発行年月 | 発行総額 | 利率 | 発行価格 | 最終利廻 | 拂込回数 |
|---|---|---|---|---|---|---|
| 第一回 | 37.3 | 100百万円 | 5.% | 95円 | 6.32% | 8 |
| 第二回 | 〃.6 | 100 | 5.〃 | 93 | 6.68 | 9 |
| 第三回 | 〃.10 | 80 | 5.〃 | 92 | 6.68 | 8 |
| 第四回 | 38.2 | 100 | 6.〃 | 90 | 8.25 | 6 |
| 第五回 | 〃.4 | 100 | 6.〃 | 90 | 8.25 | 6 |

## 日露戰時發行外國債

| | | | | | | |
|---|---|---|---|---|---|---|
| 第一回六分利付英貨公債 | 37. | 98 | 6 | 93.1 | | |
| 第二回六分利付英貨公債 | 37 | 117 | 6 | 90.1 | | |
| 第一回四分半利付英貨公債 | 38 | 273 | 4.5 | 90 | | |
| 第二回四分利付英貨公債 | 38 | 244 | 4 | 90 | | |
| 第三回四分五厘利付英貨公債 | 38 | 293 | 45 | 90 | | |

## 欧洲大戰時發行臨時軍事費支弁ノタメノ公債

| | | | | | | |
|---|---|---|---|---|---|---|
| 五分利付國庫債券 | 大正7年 | 52 | 5 | 96.25 | | |
| 五分利付國庫債券 | 8 | 50 | 5 | 95.95 | | |
| 五分利付國庫債券 | 8 | 50 | 5 | 97.50 | | |

備考　大内兵衛　著　改訂日本財政論
　　高橋龜吉　著　現代公債政策

# 第二表　英國の戰時國債累年表（1914年4月1日ヨリ1921年3月31日ニ至ル）（單位千磅）

| | 國債淵 (1914年4月1日現在) | 1914～15 | | 1915～16 | | 1916～17 | | 1917～18 | | 1918～19 | | 1919～20 | | 1920～21 | | 1931年3月末國債未償還額 | |
|---|---|---|---|---|---|---|---|---|---|---|---|---|---|---|---|---|---|
| | | 發行額 (1)現金 (2)借換 | 償還額 (1)現金 (2)借換 | 發行額 (1)現金 (2)借換 | 償還額 (1)現金 (2)借換 | 發行額 (1)現金 (2)借換 | 償還額 (1)現金 (2)借換 | 發行額 (1)現金 (2)借換 | 償還額 (1)現金 (2)借換 | 發行額 (1)現金 (2)借換 | 償還額 (1)現金 (2)借換 | 發行額 (1)現金 (2)借換 | 償還額 (1)現金 (2)借換 | 發行額 (1)現金 (2)借換 | 償還額 (1)現金 (2)借換 | | |
| 大戰前ノ永遠公債 | 536.918 | | 3.428 | | 394<br>264.436 | | 636<br>39 | | 57 | | 102 | | 2.676 | | 115 | 314.837 | 大戰前ノ永遠公債 |
| 有期年金 | 27.552 | | 1.511 | | 1.882 | | 2.114 | | 2.141 | | 1.258 | | 1.332 | | 1.616 | 17.678 | 有期年金 |
| 國庫債券 | 20.500 | 50.000 | 3.105 | 115.371 | 45.735 | 340.502<br>77.062 | 1.289<br>272.988 | 97.914 | 12.069<br>14.427 | | 5.091<br>2.987 | 67.216<br>99.532 | 107.166<br>122.163 | | 29.012 | 289.666 | 國庫債券 |
| 三分利戰爭公債 1925-28 | | 350.000 | 909 | | 148.848<br>137.469 | | 27<br>1 | | 1 | | | | | | | 62.744 | 三分利戰爭公債 1925-28 |
| 四分半利戰爭公債 1925-44 | | | | 587.196<br>313.636 | 834 | 26 | 467<br>877.666 | | 3.851 | | 1.741 | | 1.543 | | | 12.805 | 四分半利戰爭公債 1925-44 |
| 五分利戰爭公債 1929-47 | | | | | | 966.657<br>1.100.560 | 230 | 8.348<br>247 | 37.639 | 1.599 | 28.082 | 4.128 | 38.795 | 84 | 48.146 | 1.928.734 | 五分利戰爭公債 1929-47 |
| 四分利戰爭公債 1929-42 | | | | | | 22.658<br>39.760 | | | 46 | 3.769 | 43 | 7.866 | 22 | 3.213 | 330 | 67.025 | 四分利戰爭公債 1929-42 |
| 五分利國庫戰爭債券 | | | | | | | | 521.008<br>17.636 | 8.674 | 963.025<br>4.725 | 55.164<br>1.520 | 41.347<br>259 | 57.125<br>130.777 | 6.738 | 51.533<br>79 | 1.247.716 | 五分利國庫戰爭債券 |
| 四分利國庫戰爭債券（無記） | | | | | | | | 119.186<br>1.138 | 1.284 | 82.774<br>90 | 3.167<br>3.769 | 3.216<br>5 | 3.699<br>13.685 | | 14.991<br>3.213 | 163.001 | 四分利國庫戰爭債券（無記） |
| 四分利整理公債 1960-90 | | | | | | | | | | | | 288.968<br>120.144 | 178 | | 2.910 | 406.023 | 四分利整理公債 1960-90 |
| 四分利戰勝債券 | | | | | | | | | | | | 287.919<br>71.613 | | | 1.997 | 357.735 | 四分利戰勝債券 |
| 戰費証券 | | | | | | 29.879 | 6.318 | | 632 | | 22.891<br>38 | | | | | | 戰費証券 |
| 戰爭貯蓄証券 | | | | 1.387 | | 73.100 | | 63.263 | | 89.222 | | 71.619 | 24.960 | 41.196 | 29.741 | 284.996 | 戰爭貯蓄証券 |
| 大藏省債券 | | | | | | | | | | | | | | 23.143 | | 23.143 | 大藏省債券 |
| 其他ノ公債（スターリング） | | | | | | 710 | | 402 | | 83 | 3 | 1.371 | 295 | 382 | 67 | 2.593 | 其の他の公債（スターリング） |
| 大藏省証券（純計） | 13.010 | 64.150 | | 489.696 | | | 103.121 | 609.739 | | | 16.208 | 101.460 | | | | 1.088.672 | 大藏省証券（純計） |
| 一時借入金（純計） | | | | 19.896 | | 197.630 | | | 25.255 | 262.721 | | | | 29.996 | 60.398 | 164.489 | 一時借入金（純計） |
| 流動公債小計（純計） | | | | | | | | | | | | | 250.105 | | | | 流動公債小計（純計） |
| | 13.000 | 64.150 | | 509.592 | | 94.509 | | 484.484 | | 246.513 | | | 148.145 | | 20.402 | 1.283.986 | |
| 以上內債合計（流動公債純計）ノ合ヘ | 649.970 | 464.150 | 8.953 | 1.567.161 | 590.598 | 2.735.425 | 1.163.673 | 1.314.026 | 80.821 | 1.392.100 | 126.106 | 1.065.101 | 655.651 | 74.967 | 203.941 | 6.423.849 | 以上內債合計（流動公債純計）ノ合ヘ |
| 外債 現金 | | | | 60.617 | | 327.726 | 21.179 | 708.693 | 81.494 | 509.720 | 129.426 | 242.940 | 255.795 | 40.057 | 145.138 | | 外債 現金 |
| 外債 借換 | | | | | | | | 207 | 207 | 29.299 | 29.299 | | | | 5.983 | | 外債 借換 |
| 外債 相殺其他 | | | | | | | | | | | 83.288 | | | | 6.116 | | 外債 相殺其他 |
| 以上外債合計 | | | | 60.617 | | 327.726 | 21.179 | 708.900 | 81.701 | 537.217 | 242.012 | 242.940 | 255.795 | 40.057 | 157.237 | 1.161.563 | 以上外債合計 |
| 國債合計 現金拂ヒ又ハ現金償還 | | 464.150 | 8.953 | 1.314.143 | 197.693 | 1.865.743 | 25.942 | 2.003.798 | 143.405 | 1.891.537 | 245.227 | 1.004 | 142.178 | 104.778 | 345.589 | | 國債合計 現金償還 |
| 國債合計 借換 | | | | 313.635 | 401.905 | 1.207.408 | 1.158.910 | 19.128 | 19.117 | 37.680 | 39.602<br>83.288 | 303.547 | 268.568 | 10.036 | 9.246<br>6.116 | | 國債合計 借換 |
| 國債合計 其他ノ扱分 | | | | | | | | | | | | | | | | | 國債合計 其他ノ扱分 |
| 以上總計 | 649.970 | 464.150 | 8.953 | 1.627.778 | 599.598 | 3.063.151 | 1.184.852 | 2.022.926 | 162.522 | 1.731.217 | 368.118 | 1.308.041 | 911.246 | 114.814 | 361.148 | 7.585.410 | 以上總計 |
| 國債總額（3月31日現在） | | 1.164.967 | | 2.133.147 | | 4.011.446 | | 5.871.850 | | 7.434.749 | | 7.831.744 | | 7.585.410 | | | 國債總計（3月31日現在） |

備考　岡野鑑記稿，商學第十八号

## 第三表　大戰時英國戰時公債表

| 內國公債 | | | | | |
|---|---|---|---|---|---|
| 回数 | 発行期限 | 発行許可額 | 應募額 | 発行價格 | 利率 |
| 第一回 | 年月日<br>1914. 11. 18.<br>〃 〃 24 | 350.000千磅 | 不発表<br>1917.3.31日現在<br>62.774千磅 | 95% | 3.5% |
| 第二回 | 1915. 6. 21<br>〃 11. 30 | 無制限 | 590.000千磅<br>1917.3.31日現在<br>899.997千磅 | 100 | 4.5% |
| 第三回 | 1917. 1. ——<br>〃 2 不日 | 無制限 | 1.000.312千磅<br>1917.3.31日現在<br>780.377千磅 | 95<br>100 | 5%<br>4% |
| 外國公債 | | | | | |
| 米國発行<br>英佛共同公債 | 1915. 10. 15 | 50.000 | | 98<br>96 | 5% |

## 英國國庫債券

| 國內発行ノ分 | | | | | |
|---|---|---|---|---|---|
| 回数 | 発行日 | 発行許可額 | 1917.3.31日現在 | 利率 | 償還期限 |
| 第一國庫債券<br>第一回 | 1915.3.5 | 50.000千磅 | 21.660千磅 | 3% | 5ヶ年 |
| 第二回 | 1915.12.17 | 無制限 | 237.829 〃 | 5% | 〃 |
| 第三回 | 1916.10.2以降 | 無制限 | 96.759 〃 | 5% | 〃 |
| 第四回 | 1916.10.2以降 | 無制限 | 160.952 〃 | 6% | 4ヶ年 |
| 第二戰時証券 | 1916.6.3ヨリ | 無制限 | 23.561 〃 | 5%<br>5.5% | 2ヶ年 |
| 第三戰時貯蓄証券 | 1916.2.9ヨリ | 無制限 | 74.000 〃 | | 1920.12月 |
| 以上合計 | | | 1917.3.31現在<br>614.761千磅 | | |
| 外國発行ノ分 | | | | | |
| 米國 | 1916.8.22 | 50.000千磅 | — | 5% | — |
| 〃 | 1916.10.30 | 3ヶ年 30.000 〃<br>5ヶ年 30.000 〃 | — | 5.5% | — |
| 日本 | 1916.12.2 | 10.000 〃 | — | 6% | — |
| 米國 | 1917.1.17 | 1ヶ年 20.000 〃<br>2ヶ年 30.000 〃 | — | 5.5% | — |
| 內外発行<br>國庫債券合計 | | | 1917.3.31現在<br>784.761千磅 | | |

備考　田村謙治郎著　列國ノ財政恢復ト財政論考

## 第四表　大戰時米國自由公債表（單位千弗）

| 發行日付 | 募債額（單位億弗） | 應募額 | 發行額 | 應募者數 | 利率 | 借換又ハ償還期限 |
|---|---|---|---|---|---|---|
| (1) 1917年－6月－15日 | 20 | 3.035.227 | 2.000.000 | 4.500 千人 | 3.5 | 1922－1947 |
| (2) 1917－11－15 | 30 | 4.617.532 | 3.808.766 | 9.420 | 4.0 | 1927－1942 |
| (3) 1918－9－5 | 30 | 4.176.517 | 4.176.577 | 18.377 | 4.25 | 1928 |
| (4) 1918－10－24 | 60 | 6.993.073 | 6.993.073 | 21.000 | 4.25 | 1933－1938 |
| (5) 1919－5－21 | 45 | 5.249.968 | 4.500.000 | 12.000 | 4.75 | 1923－1924 |
| 合計 | 185 | 24.072.258 | 21.478.416 | 65.296 | | |
| | | | | | | |
| | | | | | | |
| | | | | | | |

備考　同野催報著　賠償及戰債問題

## 第五表　大戰時獨逸戰時公債表

| 回数 | 募集月 | 募集額百万マーク | 利率 | 発行価格 |
|---|---|---|---|---|
| | 年月日 | | | |
| 第一回 | 1914.9. | 4.461 | 5 | 97.5 |
| 第二回 | 1915.2.3. | 9.062 | 5 | 98.5 |
| 第三回 | 1915.9. | 12.102 | 5 | 99 |
| 第四回 | 1916.3. | 10.712 | 5 / 4.5 | 99.5 / 96 |
| 第五回 | 1916.9.10. | 10.652 | 5 / 4.5 | 93 / 95 |
| 第六回 | 1917.3.24. | 12.979 | 5 / 4.5 | 98 / 98 |
| 第七回 | 1917.9.10. | 12.453 | 5 / 4.5 | 98 / 98 |
| 第八回 | 1918.3.24. | 14.966 | 5 / 4.5 | 98 / 98 |
| 第九回 | 1918.9.9.11. | 10.434 | 5 / 4.5 | 98 / 89 |
| 合計 | | 99.626 | | |

*備考　E.L. Bogart ; War Cost and their Finance.

## 第六表　大戰時佛國戰時公債表

| 発行 | | 発行価格 | 利率 |
|---|---|---|---|
| (1) 1915.11.25 ～ 12.15 | 12.3 | 88.67 | 5% |
| (2) 1916.10.5 ～ 29 | 10.1 | 88.75 | 5% |
| (3) 1917.11. ～ 12. | 10.2 | 88.60 | 4% |
| (4) 1918.10.20 ～ 11.24 | 22.2 | 70.80 | 4% |

備考　田村謙治郎著　列國ノ財政恢復ト財政論考

## 第七表　大戰時奧匈國戰時公債表

| 回數 | 日付 | 金額(百万弗) | 利率 | 発行價格 | 滿期日 |
|---|---|---|---|---|---|
| **大戰時奧太利戰時公債** | | | | | |
| 第一回 | 1914年-11 | 440 | 5.5 | 97.5 | 1920年 |
| 第二回 | 1915-5 | 538 | 5.5 | 95.25 | 1925 |
| 第三回 | 1915-10 | 841 | 5.5 | 93.60 | 1930 |
| 第四回 | 1916-6 | 904 | 5.5 | 95.50<br>93.00 | 1923<br>1956 |
| 第五回 | 1916-12 | 893 | 5.5 | 96.50<br>92.50 | 1923<br>1956 |
| 第六回 | 1917-5 | 1.073 | 5.5 | 96.10<br>92.50 | 1927<br>1957 |
| 第七回 | 1917-11 | 1.117 | 5.5 | 93.10<br>91.00 | 1928<br>1957 |
| 第八回 | - | 1.163 | 5.5 | | |
| 合計 | | 1.958 | | | |
| **大戰時匈牙利軍事公債** | | | | | |
| 第一回 | 1914-11 | 235 | 6 | 99.50 | 定メズ |
| 第二回 | 1915-5.6 | 827 | 6<br>5.5 | 98.00<br>91.00 | 〃 |
| 第三回 | 1915-11 | 377 | 6 | 98.00 | 〃 |
| 第四回 | 1916-5 | 386 | 6<br>5.5 | 97.20<br>91.70 | 〃<br>1926 |
| 第五回 | 1916-11 | 405 | 6<br>5.5 | 95.00<br>96.35 | 定メズ<br>1942 |
| 第六回 | 1917-5 | 506 | 6 | 96.00 | 定メズ |
| 第七回 | 1917-12 | 738 | 5.5<br>6 | 91.25<br>96.10 | 〃<br>〃 |
| 第八回 | 1918-6 | 772 | | | |
| 合計 | | 3666 | | | |

備考　E.L. Bogart ; War Cost and their Finance.

附錄第二　我國行政費增減變動表（自明治三十一年至昭和五十一年）

# 第八表　我國行政費增減變動表

| 年度 | 歳出總額 | 軍事費 | | | 公債費 | 以上合計（軍事費及公債費） | 行政費 | | |
|---|---|---|---|---|---|---|---|---|---|
| | | 陸軍費 | 海軍費 | 計 | | | 金額 | 前年度ニ對スル增減額 | 增減率 |
| 明治 35 | 289.226.731 | 49.442.059 | 36.326.188 | 85.768.247 | 42.786.222 | 128.554,469 | 160.672.262 | | |
| 36 | 249.596.131 | 46.884.562 | 36.117.857 | 83,002.419 | 36.484.520 | 119.486.939 | 130.109.191 | △ 30.563.071 | △ 19 % |
| 37（日露戰爭） | 277.055.682 | 12.088.510 | 20.613.219 | 32.701.729 | 31.647.656 | 64.349.385 | 212.706.292 | 82.597.578 | 64 〃 |
| 38（日露戰爭） | 420.741.205 | 11.109.171 | 23.411.941 | 34.521.112 | 49.080.691 | 83.601.803 | 337.139.402 | 124.433.110 | 58.5 〃 |
| 39 | 464.275.583 | 68.463.204 | 61.876.670 | 130.339.874 | 154.540.671 | 284.880.545 | 179.395.038 | △ 157.744.371 | △ 46.8 〃 |
| 40 | 602.400.959 | 127.264.742 | 72.272.320 | 199.537.062 | 178.714.822 | 378.251.884 | 224.149.075 | 44.754.037 | 24.9 〃 |
| 41 | 636.361.093 | 143.089.124 | 71.578.448 | 214.667.572 | 176.912.411 | 391.579.983 | 244.781.110 | 20.632.035 | 9.2 〃 |
| 42 | 533.893.635 | 106.166.001 | 71.046.391 | 177.212.392 | 153.251.081 | 330.463.473 | 203.430.162 | △ 41.350.948 | △ 16.9 〃 |
| 43 | 569.154.028 | 101.323.557 | 83.840.532 | 185.164.089 | 169.334.407 | 354.498.496 | 214.655.532 | 11.225.370 | 5.5 〃 |
| 44 | 585.374.613 | 104.997.906 | 100.463.617 | 205.463.523 | 147.212.558 | 352.676.081 | 232.698.532 | 18.043.000 | 8.4 〃 |
| 大正元年 | 593.596.445 | 104.125.388 | 95.485.140 | 199.610.628 | 142.942.579 | 342.553.107 | 251.043.338 | 18.344.806 | 7.9 〃 |
| 2 | 573.633.925 | 95.440.248 | 96.445.592 | 191.885.840 | 146.789.347 | 338.675.187 | 234.958.738 | △ 16.084.600 | △ 6.4 〃 |
| 3（歐洲大戰） | 648.420.409 | 87.699.978 | 83.260.006 | 170.959.977 | 147.123.602 | 318.083.579 | 330.336.830 | 95.408.092 | 40.6 〃 |
| 4（歐洲大戰） | 583.269.853 | 97.791.222 | 84.376.925 | 182.168.147 | 120.048.622 | 302.216.769 | 281.052.884 | △ 49.283.986 | △ 14.9 〃 |
| 5（歐洲大戰） | 590.795.353 | 94.813.377 | 116.625.117 | 211.438.494 | 118.402.983 | 329.841.477 | 260.953.876 | △ 20.099.008 | △ 7.2 〃 |
| 6（歐洲大戰） | 735.024.252 | 123.436.576 | 162.435.034 | 285.871.660 | 137.999.670 | 423.871.330 | 311.152.922 | 50.199.046 | 19.2 〃 |
| 7（歐洲大戰） | 1.017.035.574 | 152.081.959 | 215.903.389 | 367.985.348 | 136.593.961 | 504.579.307 | 512.456.265 | 201.303.343 | 6.5 〃 |
| 8 | 1.172.328.305 | 220.268.029 | 316.419.080 | 536.687.109 | 111.415.172 | 648.102.281 | 524.226.024 | 11.769.759 | 2.3 〃 |
| 9 | 1.359.978.255 | 246.556.738 | 403.201.945 | 649.758.683 | 95.091.192 | 744.849.875 | 615.128.380 | 90.902.359 | 17.3 〃 |
| 10 | 1.489.855.613 | 246.978.665 | 483.589.712 | 731.568.377 | 112.035.331 | 842.603.708 | 647.251.905 | 32.123.525 | 5.2 〃 |
| 11 | 1.429.689.622 | 230.908.736 | 373.892.450 | 604.801.186 | 115.185.647 | 719.986.833 | 709.702.789 | 62.450.884 | 9.6 〃 |
| 12 | 1.521.050.305 | 223.927.066 | 275.144.360 | 499.071.426 | 166.083.616 | 665.155.042 | 855.895.263 | 146.192.474 | 20.6 〃 |
| 13 | 1.625.024.073 | 206.734.816 | 248.458.182 | 455.192.998 | 190.621.551 | 645.814.549 | 979.209.524 | 123.314.261 | 14.4 〃 |
| 14 | 1.524.988.590 | 214.805.018 | 229.003.163 | 443.808.181 | 233.425.590 | 677.233.771 | 847.754.819 | △ 131.454.705 | △ 13.4 〃 |
| 昭和元年 | 1.578.826.425 | 196.941.216 | 237.307.670 | 434.248.886 | 247.022.786 | 681.271.672 | 897.554.753 | 49.799.934 | 5.9 〃 |
| 2 | 1.765.723.081 | 218.103.655 | 273.536.277 | 491.639.932 | 282.134.000 | 773.773.932 | 991.949.149 | 94.394.396 | 10.5 〃 |
| 3 | 1.814.855.012 | 249.106.188 | 268.131.486 | 517.237.674 | 285.701.000 | 802.938.674 | 1.011.916.338 | 19.967.189 | 2. 〃 |
| 4 | 1.736.317.055 | 227.255.007 | 267.665.067 | 494.920.074 | 280.343.000 | 775.263.074 | 961.053.981 | △ 50.862.357 | △ 5. 〃 |
| 5 | 1.557.863.732 | 200.824.284 | 242.034.947 | 442.859.231 | 272.517.000 | 715.376.231 | 842.487.501 | △ 118.566.480 | △ 12.4 〃 |
| 6 | 1.476.875.265 | 227.488.225 | 227.128.590 | 454.616.815 | 213.844.000 | 668.460.815 | 808.414.450 | △ 34.073.051 | △ 4. 〃 |
| 7 | 1.950.140.623 | 373.575.403 | 312.809.294 | 686.384.697 | 259.890.000 | 946.274.697 | 1.003.865.926 | 195.451.476 | 24.2 〃 |
| 8 | 2.254.662.236 | 462.644.916 | 409.975.144 | 872.620.060 | 334.792.000 | 1.207.412.060 | 1.047.250.176 | △ 43.384.250 | △ 4.3 〃 |
| 9 | 2.163.003.905 | 458.528.957 | 483.352.576 | 941.881.533 | 378.950.000 | 1.320.831.533 | 842.172.372 | △ 205.077.804 | △ 19.6 〃 |
| 10（計算・現予算） | 2.206.477.933<br>2.215.413.809 | 496.558.571<br>492.958.979 | 536.378.006<br>529.783.434 | | 371.854.000 | | | | |
| 11（實行予算） | 2.311.517.287 | 508.316.700 | 551.831.415 | 1.060.148.115 | 383.100.000 | 1.443.248.115 | 868.269.172 | | |
| 12 | | | | | | | | | |

註　大藏省統計年報六十一回ヨリ作製

△印ハ減.

一四

# 附錄第三　物價ニ関スル資料

第九表

## 我國物價變動表（明治33－昭和12）

| | 年 | 指数 | 對前年度増減 | 對前年度増減率% |
|---|---|---|---|---|
| | 明治33年 | 100 | | |
| | 34 | 96.0 | △ 4.0 | △ 4 |
| | 35 | 96.9 | 0.9 | 0.9 |
| | 36 | 103.1 | 6.2 | 6.4 |
| 日戰爭 | 37 | 108.4 | 5.3 | 5.1 |
| | 38 | 116.4 | 8.0 | 7.3 |
| | 39 | 119.8 | 3.4 | 3.1 |
| | 40 | 129.3 | 9.5 | 7.9 |
| | 41 | 124.6 | △ 4.9 | △ 3.7 |
| | 42 | 118.8 | △ 5.7 | △ 4.6 |
| | 43 | 120.3 | 1.5 | 1.3 |
| | 44 | 124.7 | 3.6 | 3.0 |
| | 45 | 132.1 | 8.4 | 6.7 |
| | 大正 2年 | 132.3 | 0.2 | 0.2 |
| 欧洲戰爭 | 3 | 126.3 | △ 6.0 | △ 4.5 |
| | 4 | 127.8 | 1.5 | 1.2 |
| | 5 | 154.6 | 26.8 | 21.0 |
| | 6 | 194.5 | 39.9 | 25.8 |
| | 7 | 254.8 | 60.3 | 31.0 |
| | 8 | 312.1 | 57.3 | 22.4 |
| | 9 | 343.2 | 31.1 | 10.0 |
| | 10 | 265.1 | △ 21.9 | △ 6.4 |
| | 11 | 259.0 | △ 6.1 | △ 2.3 |
| | 12 | 263.5 | 4.5 | 1.7 |
| | 13 | 273.2 | △ 9.7 | △ 3.7 |
| | 14 | 266.8 | △ 6.4 | △ 2.3 |
| | 15 | 236.7 | △ 30.1 | △ 11.3 |
| | 昭和 2 | 224.7 | △ 12.0 | △ 5.1 |
| | 3 | 266.1 | 41.4 | 18.3 |
| | 4 | 219.8 | △ 46.3 | △ 17.3 |
| | 5 | 181.0 | △ 38.8 | △ 17.6 |
| 滿洲事變 | 6 | 153.0 | △ 28.0 | △ 15.4 |
| | 7 | 161.1 | 8.1 | 5.3 |
| | 8 | 179.5 | 18.4 | 11.4 |
| | 9 | 177.6 | △ 1.9 | △ 1.1 |
| | 10 | 185.5 | 7.9 | 4.4 |
| | 11 | 197.5 | 12.0 | 6.5 |
| | 12 (七月迄) | 238.5 | 41.0 | 20.8 |

備考　日銀調査、東京卸賣物價指数

△印ハ減ヲ示ス

# 我國物價指數圖表（第九表ニヨル）

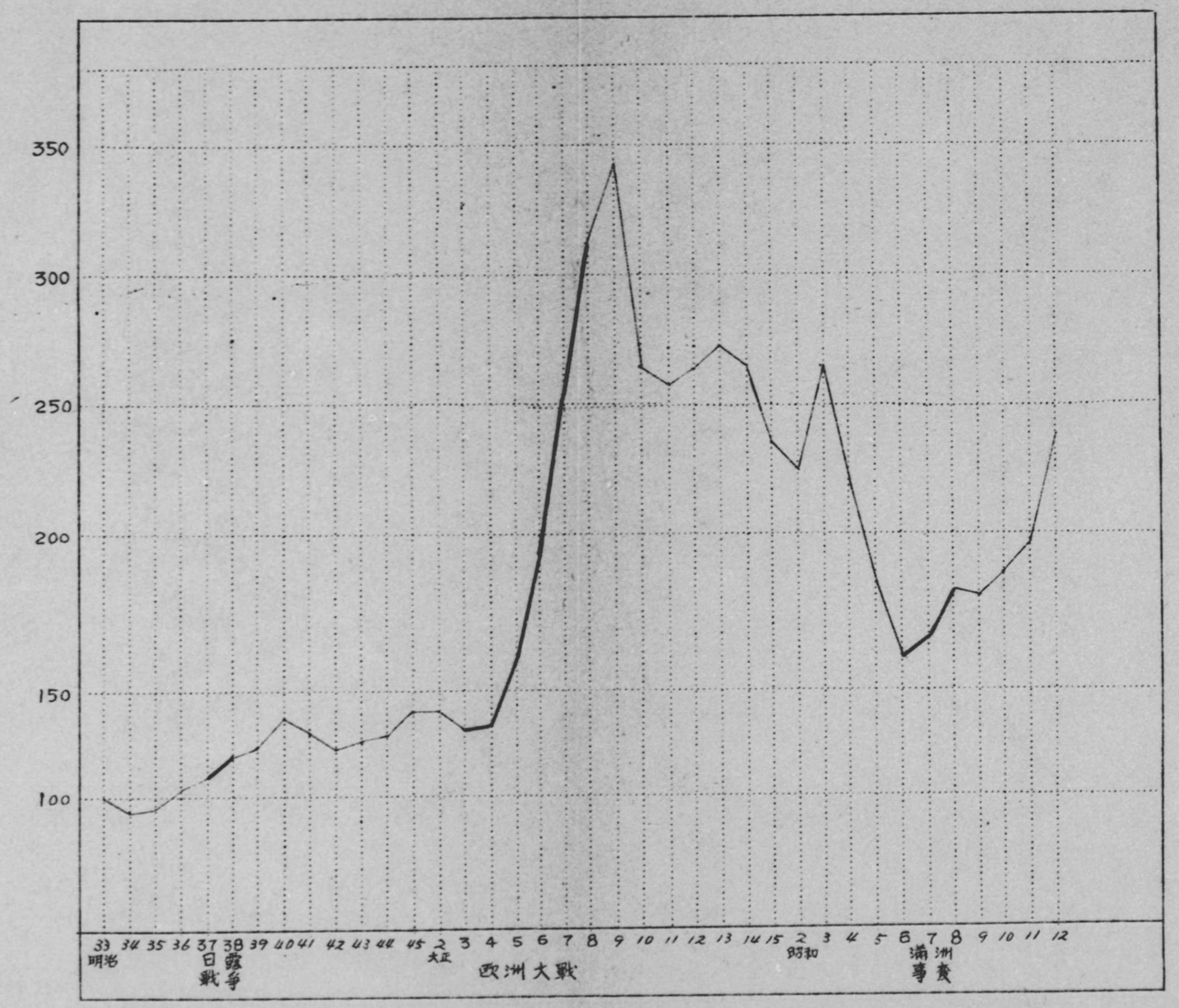

第十表

第十表

## 大戦時ニ於ケル列國ノ物價指数変動表

（△印ハ減）

| | | | 戦前 | 戦時 | | | | | 戦后 | | | | | 平均 | |
|---|---|---|---|---|---|---|---|---|---|---|---|---|---|---|---|
| | | | 1913 | 1914 | 1915 | 1916 | 1917 | 1918 | 1919 | 1920 | 1921 | 1922 | 1923 | 平均 (1914-1918) | 平均 (1913-1923) |
| 交戦國 | 英國 | | | 100 106 | 128 | 167 | 212 | 234 | 244 | 298 | — | — | — | | |
| | | 對前年度 増減 | | | 25 | 39 | 45 | 22 | 10 | 54 | — | — | — | | |
| | | 〃 増減率% | | | 24.3 | 30.5 | 26.9 | 10.7 | 4.3 | 22.1 | — | — | — | 23.1 | 19.8 |
| | 佛國 | | 100 | 102 | 140 | 187 | 262 | 339 | 356 | 509 | 345 | 327 | 419 | | |
| | | 對前年度 増減 | | 2 | 38 | 47 | 75 | 77 | 17 | 153 | △164 | △ 18 | 92 | | |
| | | 〃 増減率% | | 2.0 | 37.3 | 33.6 | 40.1 | 29.4 | 5.0 | 43.0 | △ 32.2 | △ 5.2 | 28.1 | 28.5 | 18.1 |
| | 独乙 | | 100 | 125 | 148 | 151 | 203 | 245 | 803 | 1440 | 3.487 | 147,500 | 120,040,000,000,000 | | |
| | | 對前年度 増減 | | 25 | 23 | 3 | 52 | 42 | 558 | 637 | 2047 | 144,013 | 120,039,999,852,500 | | |
| | | 〃 増減率% | | 25.0 | 18.4 | 2.0 | 34.4 | 20.7 | 227.8 | 79.3 | 142.2 | 4129.9 | 81383050747.4 | 20.1 | |
| | 英佛独平均 | | 100 | 110 | 139 | 168 | 226 | 273 | 468 | 749 | 1,916 | 73,913 | | | |
| | | 對前年度 増減 | | 10 | 29 | 29 | 58 | 47 | 191 | 281 | 1,167 | 71,997 | | | |
| | | 〃 増減率% | | 10.0 | 26.3 | 20.8 | 34.5 | 20.7 | 69.9 | 60.0 | 155.8 | 3757.7 | | 22.5 | |
| | 米國 | | 100 | 98 | 101 | 127 | 177 | 194 | 206 | 226 | 147 | 149 | 154 | | |
| | | 對前年度 増減 | | △ 2 | 3 | 26 | 50 | 17 | 12 | 20 | △ 79 | 2 | 5 | | |
| | | 〃 増減率% | | △ 2.0 | 3.1 | 25.7 | 39.4 | 9.6 | 6.2 | 9.2 | △ 35.4 | 1.4 | 3.4 | 15.2 | 6.1 |
| | 英佛独米平均 | | 100 | 107 | 129 | 158 | 214 | 253 | 402 | 618 | 1326 | 49,325 | | | |
| | | 對前年度 増減 | | 7 | 22 | 29 | 56 | 39 | 149 | 216 | 708 | 47,999 | | | |
| | | 〃 増減率% | | 7.0 | 20.5 | 22.4 | 35.4 | 18.1 | 58.8 | 53.7 | 114.6 | 3619.8 | | 20.7 | |
| 中立國 | カナダ | | 100 | 101 | 110 | 136 | 176 | 205 | — | — | — | — | — | | |
| | | 對前年度 増減 | | 1 | 9 | 26 | 40 | 29 | — | — | — | — | — | | |
| | | 〃 増減率% | | 1.0 | 8.9 | 23.6 | 29.4 | 16.5 | — | — | — | — | — | 15.9 | — |
| | 和蘭 | | 100 | 109 | 146 | 226 | 276 | 273 | 304 | 292 | 182 | 160 | 151 | | |
| | | 對前年度 増減 | | 9 | 37 | 80 | 50 | △ 3 | 31 | △12 | △110 | △ 22 | △ 9 | | |
| | | 〃 増減率% | | 9.0 | 33.9 | 54.8 | 22.1 | △ 1.1 | 11.4 | △ 3.9 | △ 37.7 | △ 12.1 | △ 5.6 | 23.7 | 7.1 |
| | 諾威 | | 100 | 105 | 149 | 203 | 247 | 345 | 331 | 377 | 280 | 219 | 224 | | |
| | | 對前年度 増減 | | 5 | 44 | 54 | 44 | △ 2 | △ 14 | 46 | △ 97 | △ 61 | 5 | | |
| | | 〃 増減率% | | 5.0 | 41.9 | 36.2 | 21.7 | △ 0.8 | △ 4.1 | 13.9 | △ 25.7 | △ 21.8 | 2.3 | 20.8 | 6.9 |
| | 瑞典 | | 100 | 116 | 145 | 185 | 244 | 339 | 331 | 359 | 222 | 173 | 163 | | |
| | | 對前年度 増減 | | 16 | 29 | 40 | 59 | △ 5 | △ 8 | 28 | △ 137 | △ 49 | △ 10 | | |
| | | 〃 増減率% | | 16.0 | 25.0 | 27.6 | 31.9 | △ 38.9 | △ 2.4 | 8.5 | △ 38.2 | △ 22.1 | 5.8 | 12.3 | 0.2 |
| | 瑞典・カナダ・和蘭・諾威平均 | | 100 | 108 | 138 | 188 | 236 | 289 | 322 | 329 | 228 | 184 | 179 | | |
| | | 對前年度 増減 | | 8 | 30 | 50 | 48 | 53 | 33 | 7 | △101 | △ 44 | △ 5 | | |
| | | 〃 増減率% | | 8 | 27.7 | 36.2 | 25.5 | 22.4 | 11.4 | 2.2 | △ 30.7 | △ 19.3 | △ 2.7 | 24.0 | 3.1 |
| 交戦國及中立國 | 平均 | | 100 | 107 | 133 | 173 | 225 | 272 | 368 | 500 | 777 | 24,754 | | | |
| | | 對前年度 増減 | | 7 | 26 | 40 | 52 | 47 | 96 | 132 | 277 | 23,980 | | | |
| | | 〃 増減率% | | 7 | 24.2 | 30.1 | 30.1 | 20.9 | 35.2 | 35.8 | 55.4 | 342.56 | | 22.5 | |

備考　英　國 Economist 指数　基準1914年1－7月平均 100
米　國 米國労働統計局指数　基準1913年
佛　國 Statistique générale 指数　基準1913－4 平均100
独　逸 European Currency and Finace, Zahlen zur Geldentwertung in Deutschland
カナダ War Industry Board　基準1913年7月－1914年6月　平均　100
和　蘭 中央銀行調査　諾　威 Farmand 指数　瑞　典 Kommerskollegin



第十表

# 大戦時ニ於ケル列國ノ物價指数変動表

| | 戦前 | 戦時 | | | | | 戦後 | | | | | 平均 | |
|---|---|---|---|---|---|---|---|---|---|---|---|---|---|
| | 1913 | 1914 | 1915 | 1916 | 1917 | 1918 | 1919 | 1920 | 1921 | 1922 | 1923 | | |

# 列國ノ大戰時
# 物價指數変動圖表
（第十表ニヨル）

交戰國（英佛独米）
中立國（和力諾瑞）
英佛独米平均

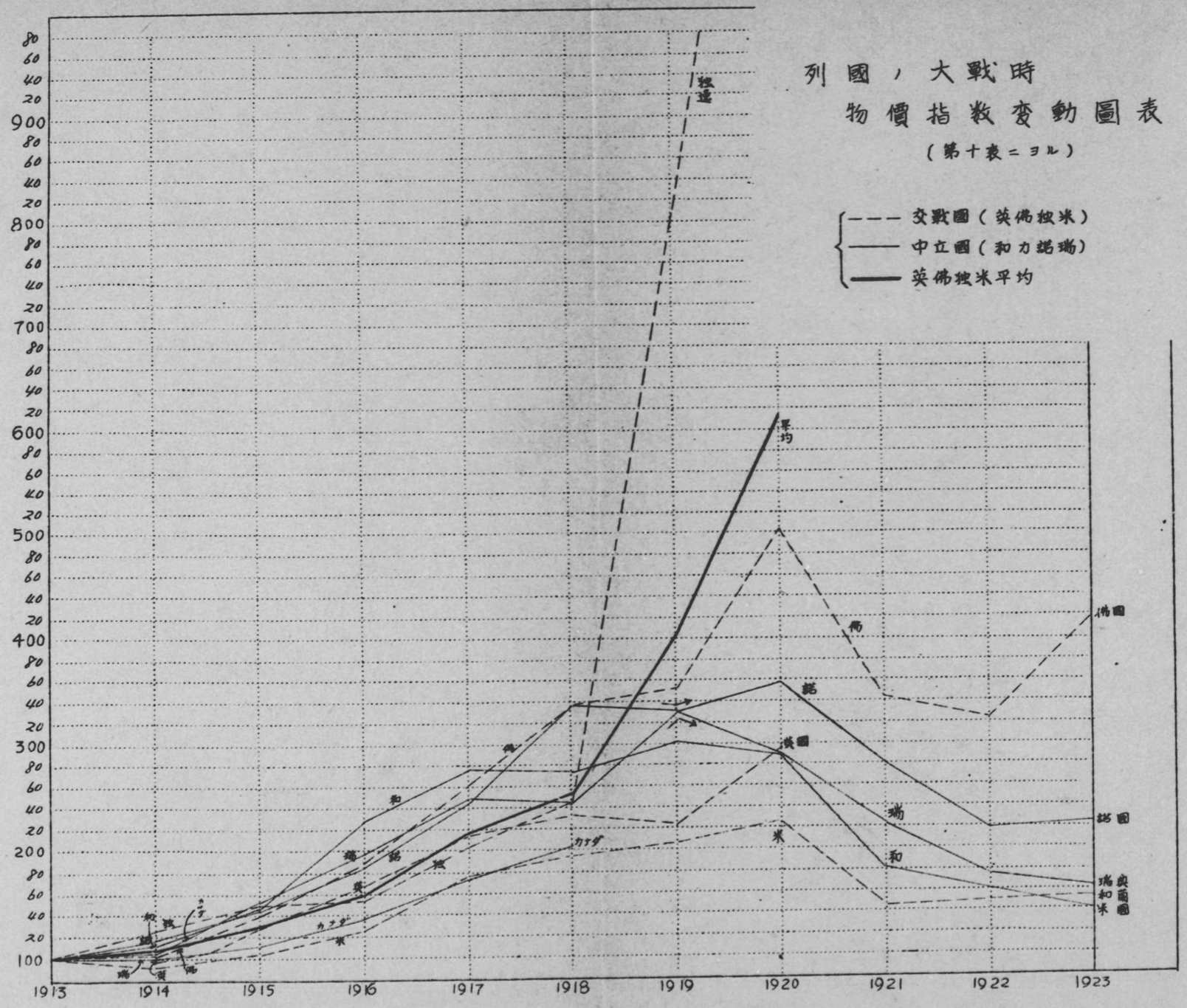

附錄第四　戰時豫算ニ於ケル歲出歲入百分比

# 第十一表　我國ノ軍事費ト財源比較表（第一期ヨリ日清戰爭前ニ至ル）

| 年度 | 歳出總額 | 軍事費總額 | 同百分比 | 歳入總額 | 租税收入 | 同百分比 | 公債收入 | 同百分比 | 官業及官有財產收入 | 同百分比 | 其他ノ收入 | 同百分比 |
|---|---|---|---|---|---|---|---|---|---|---|---|---|
| 第一期 | 三〇、五〇五、〇八六円 | 五、五七一、七三一円 | 一八、三% | 三三、〇八九、三一三円 | 三、一五七、三一〇円 | 九、五% | 二八、七六九、八七二円 | 八六、九% | 五〇、一九三円 | 〇、二% | 一、一一一、九三八円 | 三、四% |
| 第二期 | 二〇、七八五、八四〇 | 三、八六三、六〇九 | 一八、六% | 三四、四三八、四〇五 | 四、三九九、三一六 | 一二、八% | 二四、八七四、一一〇 | 七二、二% | 八三、三五六 | 〇、二% | 五、〇八一、六二三 | 一四、八% |
| 第三期 | 二〇、一〇七、六七三 | 二、七二七、五八八 | 一三、六% | 二〇、九五九、四九九 | 九、三二三、九六五 | 四四、五% | 一〇、一三六、九一二 | 四八、四% | 一一〇、一五三 | 〇、五% | 一、三八八、四六九 | 六、六% |
| 第四期 | 一九、二三五、一五八 | 三、三四八、四九六 | 一七、四% | 二二、一四四、五九八 | 一二、八五二、〇三四 | 五八、〇% | 二、一四五、四八八 | 九、七% | 三三九、〇四三 | 一、五% | 六、八一八、〇三三 | 三〇、八% |
| 第五期 | 五七、七三〇、〇二五 | 九、五七三、〇二九 | 一六、六% | 五〇、四四五、一七三 | 二一、八四五、一〇三 | 四三、三% | 一七、八二五、四四四 | 三五、三% | 四四一、八四四 | 〇、九% | 一〇、三三二、七八二 | 二〇、五% |
| 第六期 | 六二、六七八、六〇一 | 九、七七〇、四七一 | 一五、六% | 八五、五〇七、二四五 | 六五、〇一四、六九四 | 七六、〇% | 一〇、八三三、六〇〇 | 一二、七% | 四、二二五、五三一 | 四、九% | 五、四三三、四二〇 | 六、四% |
| 第七期 | 八二、二六九、五二八 | 一三、六四八、二九二 | 一六、六% | 七三、四四五、五四四 | 六五、三〇三、二六九 | 八八、九% | — | | 三、〇九五、三八六 | 四、二% | 五、〇四六、八八九 | 六、九% |
| 第八期 | 六六、一三四、七七二 | 一二、二五九、四〇四 | 一八、五% | 八六、三二一、〇七七 | 七六、五二八、九六一 | 八八、七% | — | | 四、八二六、八一七 | 五、六% | 四、九六五、二九九 | 五、七% |
| 明治八年 | 六九、二〇三、二四二 | 九、七八五、五七九 | 一四、一% | 六九、四八二、六七七 | 五九、一九四、〇三二 | 八五、二% | — | | 七、〇一〇、九一六 | 一〇、一% | 三、二七七、七二九 | 四、七% |
| 同九年 | 五九、三〇八、九五六 | 一〇、三二九、八二七 | 一七、四% | 五九、四八一、〇三六 | 五一、七三〇、六三四 | 八七、〇% | — | | 四、八〇三、六一七 | 八、一% | 二、九四六、七八五 | 四、九% |
| 同一〇年 | 四八、四二八、三二四 | 九、二〇三、四五二 | 一九、〇% | 五二、三三八、一三三 | 四七、九二三、一八三 | 九一、六% | — | | 二、七二九、八四五 | 五、二% | 一、六八五、一〇五 | 三、二% |
| 同一一年 | 六〇、九九九、二五二 | 九、二四八、七五九 | 一五、二% | 六二、五五二、九一四 | 五一、五三五、六七七 | 八二、四% | — | | 二、八九五、七〇一 | 四、六% | 八、一二一、五三六 | 一三、〇% |
| 同一二年 | 六〇、三四六、二〇五 | 一一、一七四、四四七 | 一八、五% | 六二、二九九、九五四 | 五五、七五三、七一〇 | 八九、五% | — | | 二、六九九、七七四 | 四、三% | 三、八四六、四七〇 | 六、二% |
| 同一三年 | 五九、九三三、五〇七 | 一一、五六五、〇〇五 | 一九、三% | 五九、九三三、五〇七 | 五四、五五八、三〇四 | 九一、〇% | — | | 二、五五九、二五六 | 四、三% | 二、八一五、九四七 | 四、七% |
| 同一四年 | 六八、五七三、九九五 | 一一、四二一、二八三 | 一六、七% | 六八、五七三、九九五 | 六〇、二四一、〇〇五 | 八七、八% | — | | 二、九七五、五四四 | 四、三% | 五、三五七、〇四六 | 七、九% |
| 同一五年 | 七三、四八〇、六六七 | 一二、一七一、一一九 | 一六、六% | 七三、五〇八、四二七 | 六七、七三八、五三五 | 九二、二% | — | | 二、六七七、七四五 | 三、六% | 三、〇九二、一四七 | 四、二% |
| 同一六年 | 八〇、四六四、五〇七 | 一三、三七〇、〇八〇 | 一六、六% | 七九、一一三、二二六 | 六五、二八二、四二〇 | 八二、五% | — | | 五、二六九、七五三 | 六、七% | 八、五六一、〇五三 | 一〇、八% |
| 同一七年 | 七五、九八二、五六二 | 一三、九三九、七八六 | 一八、三% | 七五、九八二、九六九 | 六七、九〇四、〇九六 | 八九、四% | — | | 五、六二七、一九七 | 七、四% | 六、四五一、六七六 | 三、二% |
| 同一八年 | 五六、六二〇、二七五 | 一二、三二七、七三〇 | 二一、八% | 五六、六二二、一七三 | 五〇、五八一、〇八六 | 八九、三% | — | | 四、六八一、〇六三 | 八、三% | 一、三六〇、〇二四 | 二、四% |
| 同一九年 | 七四、六八九、〇一四 | 二〇、九四〇、三九四 | 二八、〇% | 七四、六九五、四一五 | 六七、七三三、一九五 | 九〇、七% | — | | 五、四六三、九一六 | 七、三% | 一、四九八、三〇四 | 二、〇% |
| 同二〇年 | 七九、四五三、〇三六 | 二二、二三七、九五〇 | 二五、五% | 八八、一六一、〇七四 | 六六、二五五、三四六 | 七五、二% | 六、〇四八、七二五 | 六、九% | 六、六九八、六四一 | 七、六% | 九、一五八、三六二 | 一〇、三% |
| 同二一年 | 八一、五〇四、〇二四 | 二二、五五三、五九八 | 二八、七% | 九二、九五六、九三三 | 六四、七二七、二七七 | 六九、六% | 二、〇〇四、二一〇 | 二、二% | 八、五四八、〇二四 | 九、二% | 一七、六七七、四三二 | 一九、〇% |
| 同二二年 | 七九、七一三、六七二 | 二三、四四八、八六一 | 二九、四% | 九六、六八七、九七九 | 七一、二九四、二六〇 | 七三、七% | 四、〇〇三、三九六 | 四、一% | 七、七九六、二一七 | 八、一% | 一三、五九四、一〇六 | 一四、一% |
| 同二三年 | 八二、一二五、四〇三 | 二五、六九二、三八七 | 三一、三% | 一〇六、四六九、三五四 | 六六、一一四、六八一 | 六二、一% | — | | 八、八五六、四五九 | 八、三% | 三一、四九八、二一四 | 二九、六% |
| 同二四年 | 八三、五五五、八九一 | 二三、六八一、八五九 | 二九、三% | 一〇三、二三一、四八九 | 六四、四二三、三五四 | 六二、四% | — | | 八、四〇二、三四二 | 八、一% | 三〇、四〇五、七九三 | 二九、五% |
| 同二五年 | 七六、七三四、七四〇 | 二三、七六八、三五八 | 三一、〇% | 一〇一、四六一、九一一 | 六七、一六七、七九六 | 六六、二% | — | | 九、七〇八、五一四 | 九、六% | 二四、五八五、六〇一 | 二四、二% |
| 同二六年 | 八四、五八一、八七二 | 二二、八二二、一四七 | 二七、〇% | 一一三、七六九、三八〇 | 六六、四九二、八四五 | 五八、四% | — | | 一一、五九三、八二六 | 一〇、二% | 三五、六八三、七〇九 | 三一、四% |

備考　日本帝國第一—第八統計年鑑及大藏省第六十回年報（昭和十年十二月刊行）ニヨル
百分比ハ筆者ノ算出ニヨル

第十一表　[illegible]

[illegible]

[illegible]

# 第十二表 我國ノ軍事費ト財源比較表（日清戰爭ヨリ世界大戰前ニ至ル）

| 年度 | 歳出總額 | 軍事費總額 | 同百分比 | 歳入總額 | 租税收入 | 同百分比 | 公債收入 | 同百分比 | 官業及官有財產收入 | 同百分比 | 其他ノ收入 | 同百分比 |
|---|---|---|---|---|---|---|---|---|---|---|---|---|
| 明治二七 | 七八、一二八、六四三 | 二〇、六六一、〇九〇 | 二六、四% | 九八、一七〇、〇二八 | 六七、六九七、〇二四 | 六八、九% | — | | 一三、九二四、一九五 | 一四、二% | 一六、五四八、八〇九 | 一六、九% |
| 同 二八 | 八五、三一八、一七九 | 二三、五三六、二〇四 | 二八、五% | 一一八、四三二、七二一 | 七〇、六九八、六四八 | 五九、七% | — | | 一五、七五七、八四二 | 一三、三% | 三一、九七六、二三一 | 二七、〇% |
| 同 二九 | 一六八、八五六、五〇九 | 七三、二四八、二八二 | 四三、四% | 一八七、〇一九、四二三 | 七一、六一六、九六五 | 三八、三% | 二、九七六、六〇〇 | 一、六% | 一七、五四六、九三六 | 九、四% | 九四、八七八、九二二 | 五〇、七% |
| 同 三〇 | 二二三、六七八、八四四 | 一一〇、五四二、五二二 | 四九、四% | 二二六、三九〇、一二三 | 八九、三二二、三二一 | 三九、五% | 三六、三八九、八七四 | 一六、一% | 一九、四八二、八二二 | 八、六% | 八一、一九五、一〇六 | 三五、八% |
| 同 三一 | 二一九、七五七、五六九 | 一一二、四二九、五五五 | 五一、一% | 二二〇、〇五四、一二八 | 九三、一九一、二四〇 | 四二、三% | 三五、三五三、八〇六 | 一六、一% | 二五、四〇三、〇〇六 | 一一、五% | 六六、一〇七、〇七六 | 三〇、一% |
| 同 三二 | 二五四、一六五、五三八 | 一一四、二一二、八〇八 | 四四、九% | 二五四、二五四、五二四 | 一二六、〇三四、五四三 | 四九、六% | 四四、五六六、四〇四 | 一七、五% | 三四、七四五、三二五 | 一三、七% | 四八、九〇八、二五二 | 一九、二% |
| 同 三三 | 二九二、七五〇、〇五九 | 一三三、一一三、〇九六 | 四五、五% | 二九五、八五四、八六七 | 一三三、九二六、〇九五 | 四五、三% | 四九、一三九、五九九 | 一六、六% | 四〇、〇六一、二三八 | 一三、五% | 七二、七二七、九三五 | 二四、六% |
| 同 三四 | 二六六、八五六、八二四 | 一〇二、三六一、〇三六 | 三八、四% | 二七四、三五九、〇九四 | 一三九、五七四、八〇九 | 五〇、九% | 四二、七二一、七六四 | 一五、六% | 四四、三二七、八〇七 | 一六、二% | 四七、七三四、七一四 | 一七、三% |
| 同 三五 | 二八九、二二六、七三一 | 八五、七六八、二四七 | 二九、七% | 二九七、三四一、四二四 | 一五一、〇八四、九四九 | 五〇、八% | 一四、七四一、〇三三 | 五、〇% | 四九、九一八、八四九 | 一六、八% | 八一、五九六、五三九 | 二七、四% |
| 同 三六 | 二四九、五九六、一三一 | 八三、〇〇二、四一九 | 三三、三% | 二六〇、二二〇、七五八 | 一四六、一六三、三六三 | 五六、二% | 九、三八一、二五六 | 三、六% | 五五、七〇二、〇六七 | 二一、四% | 四八、九七四、〇七二 | 一八、八% |
| 同 三七 | 二七七、〇五五、六八二 | 三二、七〇一、七二九 | 一一、八% | 三二七、四六六、九三六 | 一九四、三六二、五六三 | 五九、四% | 六、五八七、〇五二 | 二、〇% | 七六、四〇一、五七五 | 二三、三% | 五〇、一一五、七四六 | 一五、三% |
| 同 三八 | 四二〇、七四一、二〇五 | 三四、五二一、一一二 | 八、二% | 五三五、二五六、三九二 | 二五一、二七五、一七〇 | 四六、九% | 七三、九二五、一七一 | 一三、八% | 九九、八七五、一六〇 | 一八、七% | 一一〇、一八〇、八九一 | 二〇、六% |
| 同 三九 | 四六四、二七五、五八三 | 一三〇、三三九、八七四 | 二八、一% | 五三〇、四四七、八〇七 | 二八三、四六八、八五八 | 五三、四% | 一五、五〇八、二五九 | 二、九% | 一一八、〇九〇、四二一 | 二二、三% | 一一三、三八〇、二六九 | 二一、四% |
| 同 四〇 | 六〇二、四〇〇、九五九 | 一九九、五三七、〇六二 | 三三、一% | 八五七、〇八三、八一七 | 三一五、九八三、四一五 | 三六、九% | 一、〇〇〇、〇〇〇 | 〇、一% | 一四一、七七一、〇〇一 | 一六、五% | 三九八、三二九、四〇一 | 四六、五% |
| 同 四一 | 六三六、三六一、〇九三 | 二一四、六六七、五七二 | 三六、六% | 七九四、九三七、二六〇 | 三二六、六三六、〇五一 | 四〇、六% | 二、四七三、七六四 | 〇、三% | 一五一、六五八、六九〇 | 一九、一% | 三一八、一六八、七五五 | 四〇、〇% |
| 同 四二 | 五三三、八九三、六三五 | 一七七、二一二、三九二 | 三三、三% | 六七七、五四六、二七八 | 三二三、四〇七、〇七五 | 四七、七% | 三、三三〇、二四〇 | 〇、五% | 一一五、二一六、五二一 | 一七、〇% | 二三五、五九二、四四二 | 三四、八% |
| 同 四三 | 五六九、一五四、〇二八 | 一八五、一六四、〇八九 | 三二、五% | 六七二、八七三、七七八 | 三一七、二八五、六〇五 | 四七、二% | 二、八三八、八七〇 | 〇、四% | 一二八、七六七、七〇〇 | 一九、一% | 二二三、九八一、六〇三 | 三三、三% |
| 同 四四 | 五八五、三七四、六一三 | 二〇五、四六六、五六三 | 三五、一% | 六五七、一九二、二二一 | 三二九、〇七一、三二〇 | 五〇、一% | 一一、二〇〇、七三〇 | 一、七% | 一三二、二五二、三六五 | 二〇、一% | 一八四、六六七、八〇六 | 二八、一% |
| 大正元年 | 五九三、五九六、四四五 | 一九九、六一〇、五二八 | 三三、六% | 六八七、三九二、四八〇 | 三六〇、九六九、九一九 | 五二、五% | 一八、三二七、一四三 | 二、七% | 一四二、二四一、五〇三 | 二〇、七% | 一六四、八五三、九一五 | 二四、一% |
| 同 二 | 五七三、六三三、九二五 | 一九一、八八五、八四〇 | 三三、五% | 七二一、九七五、四八四 | 三六九、四七九、六八一 | 五一、二% | 一二、八九四、九一二 | 一、八% | 一四九、〇一一、六五四 | 二〇、六% | 一九〇、五八九、二三七 | 二六、四% |

備考 大藏省第六十回年報ニヨル
百分比ハ筆者ノ算出ニヨル

| | | | | | | | |
|---|---|---|---|---|---|---|---|
| | | | | | | | |
| | | | | | | | |
| | | | | | | | |
| | | | | | | | |
| | | | | | | | |
| | | | | | | | |
| | | | | | | | |
| | | | | | | | |
| | | | | | | | |
| | | | | | | | |

第十一表　被害ニ関スル調査表（町村ニ於ケル被害ノ概況）

| | | | | | | | |
|---|---|---|---|---|---|---|---|
| | | | | | | | |
| | | | | | | | |
| | | | | | | | |
| | | | | | | | |
| | | | | | | | |
| | | | | | | | |
| | | | | | | | |
| | | | | | | | |
| | | | | | | | |
| | | | | | | | |

| 年次 | 歳出總額 | 國事費總額 | 國百分比 | 歳入總額 | 國稅收入 | 國百分比 | 公債收入 | 國有財産收入 | 國百分比 |
|---|---|---|---|---|---|---|---|---|---|
| 明治五年 | 六四、〇四二、〇〇〇圓 | 一、一四〇、〇〇〇圓 | 一、七八 | 六四、〇四二、〇〇〇圓 | 一、一四〇、〇〇〇圓 | 一、七八 | | | |
| 六 | 一、一四〇、〇〇〇圓 | 一、一四〇、〇〇〇圓 | 一、七八 | 一、一四〇、〇〇〇圓 | 一、一四〇、〇〇〇圓 | 一、七八 | | | |
| 七 | 一、一四〇、〇〇〇圓 | 一、一四〇、〇〇〇圓 | 一、七八 | 一、一四〇、〇〇〇圓 | 一、一四〇、〇〇〇圓 | 一、七八 | | | |
| 八 | 一、一四〇、〇〇〇圓 | 一、一四〇、〇〇〇圓 | 一、七八 | 一、一四〇、〇〇〇圓 | 一、一四〇、〇〇〇圓 | 一、七八 | | | |
| 九 | 一、一四〇、〇〇〇圓 | 一、一四〇、〇〇〇圓 | 一、七八 | 一、一四〇、〇〇〇圓 | 一、一四〇、〇〇〇圓 | 一、七八 | | | |
| 十 | 一、一四〇、〇〇〇圓 | 一、一四〇、〇〇〇圓 | 一、七八 | 一、一四〇、〇〇〇圓 | 一、一四〇、〇〇〇圓 | 一、七八 | | | |
| 十一 | 一、一四〇、〇〇〇圓 | 一、一四〇、〇〇〇圓 | 一、七八 | 一、一四〇、〇〇〇圓 | 一、一四〇、〇〇〇圓 | 一、七八 | | | |
| 十二 | 一、一四〇、〇〇〇圓 | 一、一四〇、〇〇〇圓 | 一、七八 | 一、一四〇、〇〇〇圓 | 一、一四〇、〇〇〇圓 | 一、七八 | | | |
| 十三 | 一、一四〇、〇〇〇圓 | 一、一四〇、〇〇〇圓 | 一、七八 | 一、一四〇、〇〇〇圓 | 一、一四〇、〇〇〇圓 | 一、七八 | | | |
| 十四 | 一、一四〇、〇〇〇圓 | 一、一四〇、〇〇〇圓 | 一、七八 | 一、一四〇、〇〇〇圓 | 一、一四〇、〇〇〇圓 | 一、七八 | | | |
| 十五 | 一、一四〇、〇〇〇圓 | 一、一四〇、〇〇〇圓 | 一、七八 | 一、一四〇、〇〇〇圓 | 一、一四〇、〇〇〇圓 | 一、七八 | | | |
| 十六 | 一、一四〇、〇〇〇圓 | 一、一四〇、〇〇〇圓 | 一、七八 | 一、一四〇、〇〇〇圓 | 一、一四〇、〇〇〇圓 | 一、七八 | | | |
| 十七 | 一、一四〇、〇〇〇圓 | 一、一四〇、〇〇〇圓 | 一、七八 | 一、一四〇、〇〇〇圓 | 一、一四〇、〇〇〇圓 | 一、七八 | | | |
| 十八 | 一、一四〇、〇〇〇圓 | 一、一四〇、〇〇〇圓 | 一、七八 | 一、一四〇、〇〇〇圓 | 一、一四〇、〇〇〇圓 | 一、七八 | | | |
| 十九 | 一、一四〇、〇〇〇圓 | 一、一四〇、〇〇〇圓 | 一、七八 | 一、一四〇、〇〇〇圓 | 一、一四〇、〇〇〇圓 | 一、七八 | | | |
| 二十 | 一、一四〇、〇〇〇圓 | 一、一四〇、〇〇〇圓 | 一、七八 | 一、一四〇、〇〇〇圓 | 一、一四〇、〇〇〇圓 | 一、七八 | | | |
| 二十一 | 一、一四〇、〇〇〇圓 | 一、一四〇、〇〇〇圓 | 一、七八 | 一、一四〇、〇〇〇圓 | 一、一四〇、〇〇〇圓 | 一、七八 | | | |
| 二十二 | 一、一四〇、〇〇〇圓 | 一、一四〇、〇〇〇圓 | 一、七八 | 一、一四〇、〇〇〇圓 | 一、一四〇、〇〇〇圓 | 一、七八 | | | |
| 二十三 | 一、一四〇、〇〇〇圓 | 一、一四〇、〇〇〇圓 | 一、七八 | 一、一四〇、〇〇〇圓 | 一、一四〇、〇〇〇圓 | 一、七八 | | | |
| 二十四 | 一、一四〇、〇〇〇圓 | 一、一四〇、〇〇〇圓 | 一、七八 | 一、一四〇、〇〇〇圓 | 一、一四〇、〇〇〇圓 | 一、七八 | | | |
| 二十五 | 一、一四〇、〇〇〇圓 | 一、一四〇、〇〇〇圓 | 一、七八 | 一、一四〇、〇〇〇圓 | 一、一四〇、〇〇〇圓 | 一、七八 | | | |
| 二十六 | 一、一四〇、〇〇〇圓 | 一、一四〇、〇〇〇圓 | 一、七八 | 一、一四〇、〇〇〇圓 | 一、一四〇、〇〇〇圓 | 一、七八 | | | |
| 二十七 | 一、一四〇、〇〇〇圓 | 一、一四〇、〇〇〇圓 | 一、七八 | 一、一四〇、〇〇〇圓 | 一、一四〇、〇〇〇圓 | 一、七八 | | | |
| 二十八 | 一、一四〇、〇〇〇圓 | 一、一四〇、〇〇〇圓 | 一、七八 | 一、一四〇、〇〇〇圓 | 一、一四〇、〇〇〇圓 | 一、七八 | | | |
| 二十九 | 一、一四〇、〇〇〇圓 | 一、一四〇、〇〇〇圓 | 一、七八 | 一、一四〇、〇〇〇圓 | 一、一四〇、〇〇〇圓 | 一、七八 | | | |
| 三十 | 一、一四〇、〇〇〇圓 | 一、一四〇、〇〇〇圓 | 一、七八 | 一、一四〇、〇〇〇圓 | 一、一四〇、〇〇〇圓 | 一、七八 | | | |
| 三十一 | 一、一四〇、〇〇〇圓 | 一、一四〇、〇〇〇圓 | 一、七八 | 一、一四〇、〇〇〇圓 | 一、一四〇、〇〇〇圓 | 一、七八 | | | |
| 三十二 | 一、一四〇、〇〇〇圓 | 一、一四〇、〇〇〇圓 | 一、七八 | 一、一四〇、〇〇〇圓 | 一、一四〇、〇〇〇圓 | 一、七八 | | | |
| 三十三 | 一、一四〇、〇〇〇圓 | 一、一四〇、〇〇〇圓 | 一、七八 | 一、一四〇、〇〇〇圓 | 一、一四〇、〇〇〇圓 | 一、七八 | | | |
| 三十四 | 一、一四〇、〇〇〇圓 | 一、一四〇、〇〇〇圓 | 一、七八 | 一、一四〇、〇〇〇圓 | 一、一四〇、〇〇〇圓 | 一、七八 | | | |
| 三十五 | 一、一四〇、〇〇〇圓 | 一、一四〇、〇〇〇圓 | 一、七八 | 一、一四〇、〇〇〇圓 | 一、一四〇、〇〇〇圓 | 一、七八 | | | |

備考

大藏省第六十四年報ニヨル

百分比ハ拾分ノ壹位ノ概算ニヨル

第十三表　非國ノ者事業ノ概況（ヒ者ノ分ヲ含ム）

| 番号 | 氏名 | 性別 | 年齢 | 国籍 | 職業 | 住所 | 備考 |
|---|---|---|---|---|---|---|---|
| 一 | | | | | | | |
| 二 | | | | | | | |
| 三 | | | | | | | |
| 四 | | | | | | | |
| 五 | | | | | | | |
| 六 | | | | | | | |
| 七 | | | | | | | |
| 八 | | | | | | | |
| 九 | | | | | | | |
| 十 | | | | | | | |

## 第十四表　我國一般會計歳入総額増減比較表　（自明治25年至昭和10年）

| 年度 | 次年度 | 指数 | 対前年度増減額 | 年度 | 次年度 | 指数 | 対前年度増減額 |
|---|---|---|---|---|---|---|---|
| 明治25年 | 101,461,911 | 100 | | 大正3年 | 734,648,055 | 724 | 12,672,571 |
| 26 | 113,769,380 | 112 | 12,307,469 | 4 | 708,615,882 | 698 | △26,032,173 |
| 27 | 98,170,028 | 97 | △15,599,352 | 5 | 813,308,614 | 802 | 104,692,732 |
| 28 | 118,432,721 | 117 | 20,262,693 | 6 | 1,084,958,387 | 1,069 | 271,649,773 |
| 29 | 187,019,423 | 184 | 68,586,702 | 7 | 1,479,115,822 | 1,458 | 394,157,435 |
| 30 | 226,390,123 | 223 | 39,370,700 | 8 | 1,808,633,204 | 1,783 | 329,517,382 |
| 31 | 220,054,128 | 217 | △6,335,995 | 9 | 2,000,652,321 | 1,972 | 192,019,117 |
| 32 | 254,254,524 | 251 | 34,200,396 | 10 | 2,065,711,186 | 2,036 | 65,058,865 |
| 33 | 295,854,867 | 292 | 41,600,343 | 11 | 2,087,345,435 | 2,057 | 21,634,249 |
| 34 | 274,359,049 | 270 | △21,495,818 | 12 | 2,045,298,267 | 2,016 | △42,047,168 |
| 35 | 297,341,424 | 293 | 22,982,375 | 13 | 2,127,391,324 | 2,097 | 82,093,057 |
| 36 | 260,220,758 | 256 | △37,120,666 | 14 | 2,071,369,313 | 2,042 | △56,022,011 |
| 37 | 327,466,936 | 323 | 67,246,178 | 昭和 1 | 2,056,361,362 | 2,027 | △15,007,951 |
| 38 | 535,256,392 | 528 | 207,789,456 | 2 | 2,062,755,337 | 2,033 | 6,393,975 |
| 39 | 530,447,807 | 523 | △4,808,585 | 3 | 2,005,691,105 | 1,977 | △57,064,232 |
| 40 | 857,083,817 | 845 | 326,636,010 | 4 | 1,826,444,751 | 1,800 | △179,246,354 |
| 41 | 794,937,260 | 783 | △62,146,557 | 5 | 1,596,972,169 | 1,574 | △229,472,582 |
| 42 | 677,546,278 | 668 | △117,390,982 | 6 | 1,531,082,042 | 1,509 | △65,890,127 |
| 43 | 672,873,778 | 663 | △4,672,500 | 7 | 2,045,275,569 | 2,016 | 514,193,527 |
| 44 | 657,192,221 | 648 | △15,681,557 | 8 | 2,331,759,594 | 2,298 | 286,484,025 |
| 大正 45 昭和 1 | 687,392,480 | 677 | 30,200,259 | 9 | 2,246,981,605 | 2,215 | △84,777,989 |
| 2 | 721,975,484 | 712 | 34,583,004 | 10 | 2,259,321,306 | 2,227 | 12,339,701 |

注．△印ハ減ヲ示ス
指数ハ明治25年ヲ100トス
昭和十年度ハ現行予算ヲ示ス

大蔵省年報ニヨリ作製ス

## 第十五表　英國ノ戰時豫算ニ於ケル歲出歲入ノ百分比表

（實數ノ單位一〇〇〇磅）

| | 歲出總計 | 租稅收入 | 稅外收入 | 歲入總計 | 公債收入 |
|---|---|---|---|---|---|
| 1913—14 | 197.493 | 163.029 | 35.214 | 194.243 | （758 剩余金） |
| | 100.00 % | 82.55 % | 17.83 % | 100.38 % | |
| 1914—15 | 560.474 | 189.305 | 37.389 | 226.694 | 333.780 |
| | 100.00 % | 33.78 % | 6.67 % | 40.45 % | 59.55 % |
| 1915—16 | 1.559.158 | 290.088 | 46.679 | 336.761 | 1.222.391 |
| | 100.00 % | 18.61 % | 2.99 % | 21.60 % | 78.40 % |
| 1916—17 | 2.198.113 | 514.105 | 59.323 | 573.428 | 1.624.685 |
| | 100.00 % | 23.39 % | 2.70 % | 26.09 % | 73.91 % |
| 1917—18 | 2.696.221 | 613.040 | 94.195 | 707.235 | 1.988.986 |
| | 100.00 % | 22.74 % | 3.49 % | 26.23 % | 73.77 % |
| 1918—19 | 2.579.301 | 784.278 | 104.743 | 889.021 | 1.690.280 |
| | 100.00 % | 30.41 % | 4.06 % | 34.47 % | 65.53 % |
| 以上五ヶ年間平均率（1914-1918） | 100.00 % | 25.78 % | 3.98 % | 29.77 % | 70.23 % |
| 1919—20 | 1.665.773 | 998.960 | 340.611 | 1.339.571 | 326.202 |
| | 100.00 % | 59.97 % | 20.45 % | 80.42 % | 19.53 % |
| 1920—21 | 1,195.428 | 1,031.725 | 394.260 | 1.425.985 | （230.557 剩余金） |
| | 100.00 % | 86.31 % | 32.98 % | 119.29 % | |

備考. Sir B. Mallet and C. O. George, Budgets 1913—1921, 1929. P. 368

# 附錄第五　所得稅

普通所得稅
附加所得稅
超過所得稅

附錄第五

## 普通所得稅、附加所得稅及超過利得稅

### A 普通所得稅

一、現行所得稅ヲ廢止シ新タニ左ノ如キ普通所得稅ヲ創設ス

二、課稅物件

| | 所得金額 |
|---|---|
| (一)土地及家屋所有所得 | 八七九、九六二、五三四圓 |
| (二)資本所得 | 二、〇九九、三七八、五一一〃 |
| (三)營業所得 | 二、八七四、〇二三、九一六〃 |
| (四)勤勞所得 | 八六一、九七一、八二二〃 |
| (五)自由業所得及其他動產所得 | 一八〇、二七九、七三六〃 |
| 總計 | 六、八九五、六一六、五一九〃 |

三、基本稅率ヲ一四%、見稅額及控除額ヲ差引キタル殘留所得ノ中最初ノ五百圓ニ對スル輕減稅率ヲ基本稅率ノ三分ノ一、即チ四%、而シテ課稅總所得額ニ對スル有效稅率ヲ八%トシテ普通所得稅ノ稅收入額ヲ見積レハ左ノ如シ

五五一、六四九、三二一圓

右ヨリ五%ノ増収ヲナストスレハ普通所得税ノ実收額ハ左ノ如シ

五二四、〇六六、八五五圓

從ツテ臨時増徴法ニヨル所得税收入見積額ニ比シ約九千五百萬圓ノ増徴トナル

B 附加所得税

一、本税ハ普通ノ消費支出ヲ超過スル浪費支出ニ課税スルヲ目的トシ、住居、別荘、自動車、家庭使用人等ノ外形的標準ニヨリ課税スルモノナリ

二、課税物件タル消費所得総計額ハ左ノ如シ

九四四、〇八三、〇〇〇圓

右ニ對シ一〇%乃至五〇%ノ超過額累進税ヲ賦課ス。平均税率ヲ二〇%トスレハ左ノ如シ

税收見積額　一八八、八一六、〇〇〇圓



三、コノ税ハ本税ノ補充税トシテ新設スル遊興支出税（附録第九）ト共ニ地方財政支付金基金ニ繰入レ地方負擔輕減ノ經費ニ充當スル

C. 超過利得税

一、現行ノ臨時利得税ヲ廢止シ之ニ代ル新税ナリ。（現行ノ法人超過利得税ハ所得税改正ニヨリ當然消滅ス）

二、超過利得推定額　六八九、五九六、七一六圓

三、右ニ對シ一〇%、一五%、二〇%ノ階段比例税ヲ賦課スレハ

税收見積額　一〇三、四二九、五〇七圓

# 附錄第六　資本稅

## 附錄第六

### 資本稅

現在ノ收益稅ヲ更メテ㈠不動產資本稅、㈡動產資本稅及ヒ㈢營業資本稅ノ三トスル

㈠　不動產資本稅

昭和十年一月一日現在ノ土地賃貸價格

一、七二四、七二三、一〇四圓

普通所得稅ニ於イテ推定セル家屋賃貸價格

一、六七四、七四八、一八一圓

右合計金額ハ

三、四〇九、四七一、二八四圓

トナル・今此ノ賃貸價格總額ヲ三%ノ利率ニテ還元スレハ、不動產資本ノ推定總額ハ

一一三、六四九、〇四二、八〇〇圓

トナル

稅率ヲ萬分ノ三乃至萬分ノ三〇ノ累進稅トシ、最低課稅資本額ヲ

五萬圓トシテ課稅スレハ
不動產資本稅見積額
トナル

(二) 動產資本稅

普通所得稅ニ於イテ算出セル
(イ) 會社、銀行、信託、無盡等ノ拂込資本及ヒ積立金合計
二〇、三六八、六八六千圓

(ロ) 預金、貸付金、貸付信託等合計
一三、五四七、六二二千圓
(ハ) 公社債債券等合計
一六、八〇六、六〇一千圓
(ニ) 合計
五〇、七二二、九〇九千圓
稅率ヲ萬分ノ三〇トシ、最低課稅資本額ヲ五萬圓トシテ
動產資本稅見積收入額
トナル

六八、一八九、四二四圓



(三) 營業資本稅

普通所得稅ニ於イテ算出セル
(イ) 法人營業運用資本
二〇、三六八、六八六千圓
(ロ) 個人營業運用資本
二三、三一九、八五八千圓
合計
四三、六八八、五四四千圓

稅率ヲ法人個人共萬分ノ三〇トシ、最低課稅資本額
ヲ五萬圓トスレハ營業資本稅見積額トナリ
資本稅見積總額
トナル

一六八、三七四千圓

# 附錄第七　兵役稅及戰時利得稅

附錄第七

一、兵役法

服役ヲ免カレタル者及兵役猶豫サレタル者ヨリ戰爭間毎年一人宛一率ニ十圓ヲ納付セシムルモノトス。昭和十一年度ニ於テハ

イ、服役ヲ免ガレタル者　五九萬人

ソノ内　徵集免除ノ者　一九萬人

兵役免除ノ者　四〇萬人

ロ、兵役猶豫ノ者　一四萬八千人

計　七三萬八千人

即チ兵役稅納付義務者七十三萬八千人ニ達セリ、此ノ數字ヲ基礎トシテ、昭和十三年度ヨリ同十六年度ニ至ル三ヶ年間ノ兵役稅納付義務者數ヲ推定スレバ左ノ如シ

昭和十三年度　七五萬人

〃　十四年度　一三五萬人（前年ニ對シ六十万人增）

〃　十五年度　一八九萬人（五十四万人增）

昭和十六年度　二二六萬八千人（三七万八千人增）

從テ一人當リ十圓納付スルモノトセバ、兵役稅收入ハ

昭和十三年度　七、五〇〇千円

〃　十四年度　一三、五〇〇

〃　十五年度　一八、九〇〇

〃　十六年度　二二、六八〇

二、戰時利得稅

超過利得稅（附錄第五）收入ノ半額ニ相當スル金額ヲ徵收スルモノトシソノ具体的内容ハ別ニ計算スル所ニ依ル



附錄第八　賣上稅、奢侈品稅及遊興支出稅

## 附錄第八　賣上稅、奢侈品稅及遊興支出稅

一、賣上稅

賣上稅ハ我國一ケ年ノ取引額ヨリ農產品、輸出品ヲ除キタル三百億円ニ課稅セントスルモノナリ、而シ昭和十三年度ニ於テハ初年度ナルヲモツテ稅率千分ノ二トシ、之ニヨツテ得ラレル賣上稅收入六〇、六一五千円トシタリ、尤モ都市ト農村課稅品目等ニヨツテ稅率ヲ區分スヘク、又百貨店、カフエー、バー等奢侈的設備ニ於ケル消費ニ重稅ヲ課スヘキモノトス

尚賣上稅ハ初年度以降左ノ如ク增稅スルコトトセリ、

昭和十三年度　千分ノ二
〃　十四年度　前年度稅收ニ對シ七割增稅
〃　十五年度　〃　三割增稅

二、奢侈品稅

本稅ニ於テハ北支事變特別稅法中物品特別稅ヲ課スベキ左ノ如

キ物品ヲ課税對象トス。

(一)一、貴石若ハ半貴石又ハコレヲ用ヒタル製品　二、眞珠又ハ眞珠ヲ用ヒタル製品　三、貴金屬製品又ハ貴金屬ヲ用ヒタル製品　四、鼈甲製品　五、珊瑚製品

(二)一、寫眞機、寫眞引伸機、映寫機　同部分品及付屬品、二、寫眞用乾板、フイルム及感光紙　三、蓄音器及同部分品　四、蓄音器レコード　五、樂器及同部分品

（北支事変特別税法第二十條ニヨル）

本税税率ハ初年度（昭和十三年度）ニ於テハ物品特別税税率ノ二倍（價格ノ百分ノ四〇）トス。之ニヨツテ得ラルル收入ハ物品特別税收入九、九九八千円ヲ基礎トシテ一七、九九四千円ト計上セリ。

物品特別税收入

| | | 千円 |
|---|---|---|
| 昭和十二年度 | 八、七七七 | |
| 〃　十三年度 | 一、二二〇 | |
| 計 | 九、九九八 | |

尚ホ奢侈品税ハ戰爭第一年タル昭和十四年度ニ於テハ、前年度ノ倍額增收ヲ得ルヤウ增税シ、同年以降ニ於テハ少額ノ自然增收ヲ計上シタリ。蓋シ戰爭間ト雖モ軍需産業殷盛ニ伴ヒ一部奢侈ノ流行アルハ既往戰爭ノ示ストコロナレバナリ。

三、遊興支出税

昭和八年度

| | | |
|---|---|---|
| (イ)貸座敷營業者 | | 一〇、二八一 |
| 娼妓 | | 四九、三〇二 |
| 貸座敷雇人 | | 二七、二〇七 |
| (ロ)一ヶ年貸座敷遊客數 | | 二四、九二二、五〇四人 |
| 遊興消費額推定 | | 二四九、二二五、〇四〇円 |
| (ハ)藝妓置屋 | | 二〇、九四九 |
| 藝妓 | | 七四、二〇〇人 |
| 飲食店 | | 一九九、三四〇 |
| 酌婦 | | 八五、五九〇人 |

料理屋　六三、〇八四
待合茶屋　四、〇三一

(ニ)遊興営業場總数　二五七、六八五
藝娼妓酌婦等總数　二三六、二九九人
(ホ)旅人宿　四九、五五二
鑛泉浴場　三、一一六

(ロ)ヲ基準トシテ遊客数、遊興消費支出ヲ推計スレバ
一ヶ年遊客数推計　二七三、一〇七、〇六〇人
一ヶ年遊興消費支出推計　一、一六二、五三五、三〇〇円
之ニ階段比例税トシ平均税率一〇%トシテ課税スレハ、本税收入見積額ハ（脱税五〇%ト見テ）　五八、一二六、七六五円
トナル、昭和十三年度ニ於ケル遊興支出税收入ハ大体右ト同額ト見テ、五八、一二七千円ヲ計上シタリ。而シテ同年以降ハ時局柄遊興消費支出ノ増加ナキモノトシテ、例年トモ右ト同額ヲ計上シ、昭和十七年度ニ於テ時局終末ト見テ始メテ一五%ノ自然増收ヲ見込ミタリ。

附録第九　石油販賣專賣計畫案要旨

附錄第九　石油販賣專賣計畫案要旨

一、石油販賣專賣ノ必要性

石油工業ハ次ノ如キ見地カラ販賣專賣ニ移スヲ必要トシ、以テ國營ヘノ一歩トナス。

(1)國防上必要不可欠ノ工業品タル性質ヲ考慮シ平時ヨリ需給ノ円滑ヲ圖ルヲ要ス。

(2)代用燃料工業ヲ採算可能ナラシメ、以テ之ガ確立ヲ策スル為ニハ石油價格ニ統制ヲ加フルヲ不可避トス。

(3)石油ノ自給自足ヲ達センニハ、資源開發ヲ徒ニ民間ニ委スルハ不可ニシテ宜シク國家ノ手ニ納メ、以テ之ニ統一ヲ與フル事肝要ナリ。

(4)最近ニ於テ業績頓ニ向上セル斯業ヲ販賣專賣ニ移スニヨリ、財政收入ノ一部トナス事ヲ得。

二、石油販賣專賣ノ可能性。

本邦ニ於テ、ヲクレテ發達ヲ見タル斯業ハ資本系統複雜ニシテ、

就中、二外國會社ノ有セル勢力ハ、販賣專賣ヲ困難ナラシムルヤモ
ハカリ難キヲ以テ之ガ實施ニハ相當愼重ナル態度ヲ要シ徐々
ニ為スヲ要シ急激ナル変動ハ之ヲ避クルヲ賢明トス。

三、石油販賣專賣計畫

(1) 石油類ノ製造、輸入、輸出ハ之ヲ政府ノ許可事業トシ、以テ民間ニ委託シ、販賣ノミ國家ノ独占事業トス。

(2) 取引ノ煩瑣ヲ避クル為、石油ノ製造、輸入、輸出ノ諸會社ヲ合同セシメ半官半民ノ特殊會社ヲ設立シ、右會社以外ノ會社ニヨリ生産セラレタル石油類ハ、右會社ヲシテ一應購入セシメ、政府ハ右會社ヨリノミ、一手買入ルル事トス。但外油會社及液体燃料製造會社ハ特殊會社中ニ包含セシメズ石油專賣局ニ於テ、直接購入スル事トス。

(3) 政府ハ石油類ノ賣捌ヲ、ソノ指定セル元卸賣人、卸賣人及小賣人ヲシテ行ハシム。

(4) 各廳ノ区域ヲモッテ石油專賣區トシ、一区ニツキ一ノ地方石油專賣局ノウチ、特定ノモノヲ擴張シ併置スルモ可ナリ)

(ロ) 廳石油專賣局ノ下ニ、一名ノ元卸賣人ヲ置キ之ヲ株式會社トシ、各地ニ支店ヲ設ク。

(ハ) 元卸賣人ノ下ニ、卸賣人ヲ置キ、之ニ現在ノ石油特約店ヲ轉職充當セシム。

(ニ) 現在ニ於ケル貯油義務ハ特殊會社ヲシテ引継ガシム。

(ホ) 滿洲國石油專賣總署ハ、日本石油專賣局トノ間ノ連絡協調ヲ密ニシ、日滿石油專賣ノ單一化ヲ圖ル。

四、石油販賣專賣ニヨル國庫收入豫想。

(1) 石油販賣專賣ヲ昭和十三年度ヨリ実施スル場合ノ國庫收入豫想ハ概算三二、四九六、五二五円ナリ。右ハ業者ノ十二年度ニ於ケル收益ノ予想カラ算定セルモノナリ。之ヲ詳述スレバ次ノ如シ。

(2) 石油企業ヲ大別スレバ

(イ) 原料油ヲ採取、精製スル業者、

(四)外國ヨリ原料油ヲ輸入シ精製スル業者。

(以)製品ヲ輸入スル業者。

而シテ便宜上、(イ)(ロ)ヲ以テ精製業者(ハ)ヲ輸入業者トシ、二分シテ算定ス。勿論(イ)(ロ)ニシテ(以)ヲ兼ヌル者アレド、此處ニハ(ソトシテハ、其大部分ヲ占メルライジング、サン會社及スタンダード、ヴァーキユム會社ノ二外油會社ヲノミトルヲ以テ、(イ)(ロ)ニシテ(ソラ兼ヌル者ノ販賣收益ハ精製業者ノ總收益トシ算定セラレ、重複シ計算サレルノ虞レハ無イ。然シテ純粹ノ輸入會社ハ前記ノ二外國會社以外ニモ五、六アリ從ツテ之ハ除外スルノ止ム無キニ至ル。故ニ總收入ニ於テ幾許カノ減額アルハ免レズ。

(A)精製會社ニ於ケル販賣專賣ニヨル收入。

先ヅ石油業ノ從來ノ收益率ヲ調査シ、ソレニヨリ十二年度ニ於ケル收益率ヲ想定シ、以テ十二年度ニ於ケル純益金ヲ求メ、販賣專賣ニヨリ其一部ヲ國庫ニ收メルト云フ方法ニヨリ算定セントス。



石油會社ノ從來ノ收益率ヲ三菱研究所編「本邦事業成績分析」ニヨリ見ルニ（第十六表參照）

然シテ右統計ハ日石、大日本石油、旭石油ノ三大會社ニ限定セラルルモ、之等ガ斯業ニ於テ、生産力ニ於テモ、資本力ニ於テモ、絶對時ノ地位ヲ占メル事カラ考ヘ、便宜上此數字ヲ採ル事トス。

之ニヨレバ、收益率ハ

| | | 對前期增減 |
|---|---|---|
| 昭和七年上 | 五、五 | |
| 下 | 三、四 | △二、一 |
| 八年上 | 六、七 | 三、三 |
| 下 | 七、三 | 〇、六 |
| 九年上 | 四、九 | △二、四 |
| 下 | 四、二 | 〇、七 |
| 十年上 | 五、一 | 〇、九 |
| 下 | 七、八 | 二、七 |
| 十一年上 | 一一、二 | 三、四 |
| 下 | 一二、六 | 一、四 |

即チ昭和十一年度ニ入リ、莫大ナル飛躍ヲ遂グルヲ知ル。最近ノ製品需要量ヲ見ルモ：

| | 石油製品總需要（千竹） | 對前年增加率 |
|---|---|---|
| 昭和四年 | 二、二八五 | |
| 六年 | 二、四九九 | 七% |
| 七年 | 二、八七五 | 一五% |
| 八年 | 二、九六三 | 三% |
| 九年 | 三、六四五 | 二三% |
| 十年 | 四、四二〇 | 二一% |

（商工省調）

カカル着シキ增加率ニ加ヘ、更ニ今後ノ需要量ハ少クモ毎年一〇%ハ確実トサレテ居ル（日石事務水田氏ニ依ル）従ツテ十二年度ノ收益率推定ハ大体昭和十一年ノ躍進セル增加率ニ近キダケ、增加スルト考ヘ、一四、五%アルモノト假定スルモ大過無シ。

第十六表　我國石油會社ノ業績表

| | 拂込資本金（円） | 積立金 | 純益金 | 收益率 | 配當率 |
|---|---|---|---|---|---|
| 昭和7年上期 | 63,235 | 16,213 | 1,734 | 5.5 | 4.4 |
| 下期 | 63,237 | 16,253 | 1,081 | 3.4 | 2.7 |
| 8年上期 | 63,288 | 16,328 | 2,133 | 6.7 | 5.3 |
| 下期 | 60,400 | 16,505 | 2,202 | 7.3 | 5.0 |
| 9年上期 | 60,401 | 16,570 | 1,465 | 4.9 | 3.1 |
| 下期 | 60,500 | 16,448 | 1,260 | 4.2 | 3.1 |
| 10年上期 | 60,599 | 16,589 | 1,532 | 5.1 | 4.0 |
| 下期 | 60,600 | 16,302 | 2,360 | 7.8 | 4.9 |
| 11年上期 | 60,698 | 17,242 | 3,397 | 11.2 | 6.8 |
| 下期 | 61,545 | 18,463 | 3,863 | 12.6 | 7.9 |

收益＝收入－支出－整理損（支出ノ中ニハ減價償却積立金ヲ含ム）

$$收益率 = \frac{純收益 \times 2}{払込資本} \times 100$$

$$配當率 = \frac{配當金}{払込資本金}$$

而シテ專賣ニ移セル時一四、五名中一〇名ヲ生産收益トシ石油業者ニ確保セシメ、專賣局益金トシテ四、五名即チ拂込資本ヲ十一年度ノソレニ變化無キモノトシテ二、七六九、五二五円ヲ擧ゲ得ル。

(B)輸入業者ニ於ケル販賣專賣ニヨル收入。

輸出業者中此處デハ前記ニ外油會社ヲノミトル。蓋シ此ニ會社ヲ以テ輸入ノ大部分ヲ占メル事ト、他ノ輸入會社ヲ採ル事ニヨリ(A)ト重複ノ計算ヲナス虞レヲ避クルが故ナリ。

(1)ライジング、サン會社

| | |
|---|---|
| 重油取扱高 | 六〇〇万トン |
| 仝 金額 | 三〇、〇〇〇千円 |
| ガソリン取扱高 | 九〇〇万亟 |
| 仝 金額 | 五四、〇〇〇千円 |
| 其他 | 一六、〇〇〇千円 |
| 計 | 一〇〇、〇〇〇千円 |

而シテ販賣ニヨル利益ハ三割即チ三〇、〇〇〇千円ト云フ、此中
販賣ヲ國家ノ手ニ移ス事ニヨリ一割タル一〇、〇〇〇千円ヲ國庫
收入トス。

(ロ)スタンダードヴアーキュム會社

| | | |
|---|---|---|
| 重油取扱高 | 七 | 万トン |
| 仝 金額 | 三五〇 | 千円 |
| ガソリン取扱高 | 五七 | 万瓦 |
| 仝 金額 | 二四、二〇〇 | 千円 |
| 其他 | 五、四五〇 | 千円 |
| 合計 | 三〇、〇〇〇 | 千円 |

而シテ販賣ニヨリ利益ハ一割五分、四、六五〇千円ト云フ。此中
一割ヲ殘シ五分五厘タル一、六五〇千円ヲ國庫收入ニ移ス事トス。
故ニ輸入業者ヨリ得ル販賣收入ハ
計一一、六五〇千円トナル。

(C)更ニ揮發油稅　　庶十二

ヲ加ヘ十三年度ニハ一八、〇七七千円トナル。
故ニ(A)(B)(C)合計　三二、四九六、五二五円、之即チ石油專賣益金デ
アル。

但右計算ニ當リ專賣費用ハ見込マザルモ、算定額ヲ稍少ク見
積リ以テ之ニ充ツル事トセリ。

# 附錄第十　麥酒販賣專賣計畫案要旨

## 附錄第十

### 麥酒販賣專賣計畫案要旨

一、麥酒專賣ハ、國庫ノ增收、收入ノ彈力性ナル戰時財政ノ要求ニ甚キヤ實施セントスルモノトナリ、而シテ現在本邦麥酒釀造業ハ高度ノ獨占段階ニ達シ、大日本麥酒株式會社、麒麟麥酒株式會社ニヨツテ釀造量ノ九割以上ガ生產セラレ、更ニ兩社間ノ販賣カルテルタル麥酒共同販賣會社並ニ本販賣株式會社ト櫻麥酒株式會社トノ間ニ締結セラレタル販賣協定ノ兩カルテルニヨツテ內地外地ノ全領域並ニ輸出ノ部面ニ於テモ完全ナル統制ヲ行ヒツツアルヲモツテ、麥酒專賣ノ實施ハ比較的容易ナリトスルモノナリ。

而シテ麥酒專賣ハ完全專賣ヲ終局ノ目標トスベキモ、戰時体制下ニ於テハ制度ノ變改ヲ可及的ニ避クベシトノ見地ヨリ、本案ニ於テハ販賣專賣ノミヲ企圖シ、昭和十四年度ヨリ砂糖販賣專賣ト並ビ實施セントスルモノナリ

〔麥酒企業ニ於ケル統制組織〕






二、麥酒販賣專賣ノ実施方法

1、大藏省煙草專賣局ヲ改組シ專賣局ト改メ、ソノ一課トシテ麥酒課ヲ創設ス。而シテ工業立地論其他ノ見地ヨリ各地ニ適當數ノ支局ヲ設置シ、製造會社ヨリ買上ゲル。麥酒釀造業ハ許可事業トス

2、販賣機構ニツイテハ、賣捌人ト小賣人トノ二級制度トシテ、現在ノ特約店、小賣店ヲ指定ス

3、賣捌人ノ手數料ハ區域ニヨリ、三分乃至六分トシ小賣人ノ手數料ハ全國一率ニ八分トス。（註）而シテ賣捌人ニ對シテハ三ケ月延納担保制ヲ認メ、小賣人ハ現金制トス。定價制度ヲ嚴守スベキハ勿論ノコトトス。然シナガラ料理屋ノ提供スル麥酒ハ單ナル商品トシテヾハナク設備サービス其他ガ加ハルヲモツテ之ニツイテハ定價嚴守ノ適用ハナヤモノトス。軍隊ニ賣渡ス場合等ニアリテハ例外ヲ設ケ得ルモノトス。

（註）賣捌人ハ小賣人店舗ニ至ル迄ノ運送賃ヲ負担スルヲモツテ

土地ノ便否其他ノ事情ニヨッテ適當ノ等級ニ分ケ、ソノ手數料ヲ決定スルヲ要シ、交通不便ノ地方ニハ手數料ヲ多クシテ、ソノ運送賃ヲ補ハレメルコト必要ニシテ台湾ニ於テハ酒專賣局ヨリ賣捌人ニ賣渡ス價額ハ六階級ノ等差ヲ設ケ賣捌人手數料ハ三分、四分、四分五厘、五分、六分トナレリ、又、小賣人ノ手數料ハ一率ニ八分ト定メラレオレリ、

〃麥酒ノ輸出ニツイテハ許可事業トレ、輸出組合ヲシテ當ラシム輸出組合ニ對スル賣渡價格ハ國内市價ト一致スルヲ要セズ、又場合ニヨリ奬勵金ヲ與フ。

(註) 現在輸入ハナク、輸出ハ極メテ微々タルモノナルモ、將來外人ノ嗜好ニ合フモノヲ製造シ增加セズトハ限ラズ。之ハ大體迅速ナル行動ヲ必要トシ、又國家ガ他國ノ產業家ト市場ヲ爭フニ至レバ、經濟的關爭ガ直チニ政治問題化シテ面白カラザル虞アルヲ以テナリ



ふ、外地ハ内地ニ準ジ、麥酒販賣專賣ヲ行フ。而シテ台湾ハ現ニ麥酒ノ販賣專賣ヲ實施シ居レルヲ以テ朝鮮ニモ麥酒販賣專賣ヲ實施スルモノトス

三、麥酒販賣專賣計畫案ニヨル國庫收入推集、

麥酒販賣專賣計畫案ニヨル昭和十四年度ニ於ケル國庫收入ハ五一、三一九(千円)ト推集サレル。

本邦内地ノ麥酒會社ハ現在、大日本、キリン、櫻、東京四社ニシテ、昭和十年度査定高ハ一、〇四七、二一三石ニ達シ、而シテ同年度中ニ於ケル大日本、キリン、櫻三社ノ査定高合計ハ一、〇四一、四七七石ニシテ九九%以上ヲ占ム。從ツテ三社ノ業績ヲ觀レバ、麥酒事業ノ業績ヲ大觀スル上ニ何等ノ差支ナシ。

イマ、三菱経済研究所ノ「本邦事業成績分析」ニ就イテ見ルニ、昭和十一年上期ノ三社ノ對拂込資本收益率ハ二〇・四%、同年下期ハ一九・六%ナリ、而シテ昭和十一年中ノ三社ノ純益金ハ一四、一四四(千円)デアッテ、昭和十年中ノ純益金一二、九七二(千円)

ニ対シ九%ノ増加率ヲ示セリ。イマ対前年收益増加率ヲ假ニ五%ト推定スレバ、昭和十四年ノ純益金ハ一六、三七四（千円）ト推算サレル。從ツテ對拂込資本收益率ハ二三%トナルイマ、麦酒事業ヲ販賣專賣ニ移レ製造業者ニ対シ一五%ノ收益率ヲ認ムルモノトセバ、國庫増收ハ次ノ如ク計算サレル。即チ昭和十四年度ノ純益金一六、三七四（千円）收益率ニ三%ナルヲ以テ業者ニ認メラレル純益金ハソノ一五%即チ一〇、六七九（千円）國庫收入ハ五、六九五（千円）ト推算サレル。

尚昭和十二年度ニ於ケル麦酒税ノ歳入豫算ハ四一、三七四、五八五圓（大藏省主税局發表）ナルヲモツテ、假ニ五%ノ自然増收ヲ見積レバ昭和十四年度ハ約四五、六一四千圓ト推算サレル。コレト上述ノ販賣專賣ニヨル國庫増收五、六九五圓トノ合計大約五一、三一九千圓ガ麦酒販賣專賣計畫案實施ニ伴フ國庫收入ト推算サレル。而シテ昭和十四年度ハ初年度ナルヲモツテ諸種ノ事情ヲ考慮シテ五一、〇〇〇千圓ト推算セリ。

尚以上ノ計算ニ於イテハ東京麦酒ノ分ガ除カレテ本ル。其他麦酒販賣專賣實施ニ伴フ諸經費等ハ全然考慮サレテヰナイコトヲ附記ス。

第十七表

# 我國麥酒會社ノ業績表

（單位金額千圓）

| | 昭和九年 | | 昭和十年 | | 昭和十一年 | |
|---|---|---|---|---|---|---|
| | 上期 | 下期 | 上期 | 下期 | 上期 | 下期 |
| **大日本麦酒會社** | | | | | | |
| 拂込資本金 | 五九、八〇〇 | 五九、八〇〇 | 五九、八〇〇 | 五九、八〇〇 | 五九、八〇〇 | 五九、八〇〇 |
| 純益金 | 四、九八一 | 四、七七七 | 五、三九〇 | 四、九〇七 | 五、六八四 | 五、一三七 |
| 收益率(%) | 一六・七 | 一六・〇 | 一八・〇 | 一六・四 | 一九・〇 | 一七・二 |
| 配當率(%) | 一二・〇 | 一二・〇 | 一二・〇 | 一二・〇 | 一二・〇 | 一二・〇 |
| **麒麟麦酒會社** | | | | | | |
| 拂込資本金 | 八、三〇〇 | 八、三〇〇 | 八、三〇〇 | 八、三〇〇 | 八、三〇〇 | 八、三〇〇 |
| 純益金 | 九九一 | 一、二七六 | 一、二一一 | 一、四六四 | 一、四三四 | 一、七二四 |
| 收益率(%) | 二三・九 | 三〇・七 | 二九・二 | 三五・一 | 三四・六 | 四一・五 |
| 配當率(%) | 一〇・〇 | 一〇・〇 | 一〇・〇 | 一〇・〇 | 一〇・〇 | 一〇・〇 |
| **櫻麥酒會社** | | | | | | |
| 拂込資本金 | 二、八一四 | 二、六四七 | 二、六四七 | 二、六四七 | 二、六四七 | 二、六四七 |
| 純益金 | 七 | 〇 | 〇 | 〇 | 八三 | 八二 |
| 收益率(%) | 〇・五 | 〇 | 〇 | 〇 | 六・三 | 六・二 |
| 配當率(%) | 〇 | 〇 | 〇 | 〇 | 五・〇 | 五・〇 |
| **總計** | | | | | | |
| 拂込資本金 | 七〇、九一四 | 七〇、七四七 | 七〇、七四七 | 七〇、七四七 | 七〇、七四七 | 七〇、七四七 |
| 純益金 | 五、九六五 | 六、〇五三 | 六、六〇一 | 六、三七一 | 七、二〇一 | 六、九四三 |
| 收益率(%) | 一六・八 | 一七・一 | 一八・七 | 一八・〇 | 二〇・四 | 一九・六 |
| 配當率(%) | 一一・三 | 一一・三 | 一一・三 | 一一・三 | 一一・五 | 一一・五 |

註　△印ハ缺損、收益率及配當率ハ拂込資本ニ對スル年率

三菱經濟研究所、本邦事業成績分析ニ據ル

# 附錄第十一　砂糖販賣專賣計畫案要旨

## 附錄第十一

### 砂糖販賣專賣計畫案要旨

一、砂糖販賣專賣ノ必要性

砂糖工業ハ、次ノ諸見地カラ販賣專賣ヲ實施シ、以テ國營ヘノ一階梯トス。

(1)現行政策業者ノ收メル利潤ハ、他產業ニ見ザル如キ高率ノモノナルヲ以テ、之ヲ販賣專賣ニ移ス事ニヨリ、國庫收入ノ增額ヲ圖リ得ル

(2)現今ニ於ル高價格ノ低下ヲ圖リ、以テ需給ノ円滑ヲ期ス

(3)輸出ノ增進ヲ促シ、世界糖業界ニ於ル本邦ノ地位ヲ高カラシム

(4)副產物タルアルコール、パルプノ國防上ノ重要性ニ鑑ミ、之ガ確立ヲ策ス

二、販賣專賣ノ可能性

(1)斯業ニ於ル企業ノ独占化ヲ進メル事

(2)砂糖ノ日常必需品タル事カラ、需要ノ安定セル事

三、販賣專賣計畫案要旨

(1) 砂糖工業ニ於ル製造、輸入、輸出ハ之ヲ政府ノ許可事業トシ、販賣ノミ國家ノ独占事業トス

(2) 右製造、輸入、輸出ノ諸會社ヲ合同セシメ、半官半民ノ特殊會社トス。製造ノ方面ニ於テハ、現今日本糖業聯合會ガカルテル的独占ヲ略々完成セルヲ以テ、之ヘノ統制ヲ強化スルモ可ナリ

(3) 右特殊會社以外ノ會社ニ於テ製造サレタル製品ハ、特殊會社ヲシテ購入セシメ。政府ハ特殊會社ヨリ一手買入レル事トス

(4) 政府ハ大藏省ニ砂糖專賣局ヲ設ク

(5) 販賣機構ハ可及的現存ノモノヲ利用シ、変更ヲ避クル事トス

四、砂糖販賣專賣ニ依ル國庫收入豫想

(1) 砂糖販賣專賣ヲ昭和十四年度ヨリ実施スルモノトシ、國庫收入額ヲ概算スルニ、大略一三六、九九四千円ヲ得。

右算定ハ、前三者ト同ジク業者ノ昭和十三年度ノ收益ヲ豫想シソレヨリ算定シタルモノナリ、詳述スレバ次ノ如シ、



(2) 砂糖會社最近ノ收益状況ヲ見ルニ、三菱経済研究所調ヲ用フ。

但右ハ、臺湾、大日本、明治、帝國、塩水港ノ五大會社ニ限ラルルモ、ソガ左ノ如ク資本力、生産力ニ於テ斯業ノ絶對的決定的地位ヲ占ムル事ヨリ考ヘ、大過ナキモノト信ズ

| | 拂込資本額 | 仝上% | 製糖能力(噸) | 同上% | 産糖高(自昭和十年至〃十二年) | 同上% |
|---|---|---|---|---|---|---|
| 五大會社 | 一七二、〇四九千円 | 八〇 | 三九、六六八 | 七五 | 一三、九五九千円 | 九三 |
| 其他會社 | 四七、二八四 | 二〇 | 一二、九六〇 | 二五 | 一、〇六八 | 七 |
| 計 | 二一九、三三三 | 一〇〇 | 五二、六二八 | 一〇〇 | 一五、〇二七 | 一〇〇 |

(「糖業統計」「砂糖年鑑」ニヨル)

過去五年間ノ純益金及收益率(純益金/拂込資本×100)ヲ見ルニ、(第十八表参照)

第十八表ニ依リ十三年度ノ收益率ヲ、二八・三%ト推定ス、根據次ノ如シ

(3) 右表ニ依レバ、收益率ハ昭和九年ヲ契機トシテ平均毎年二・一%宛ノ增加ヲナシ、向上ノ一途ヲ辿ツテ居ル。之ハ九年以來ノ財界ノ回復、諸價ノ漸騰ニ伴ツタガ故ニ他ナラヌ又。然ラバ將來ノ需給狀態ハ如何。左ノ砂糖消費量ノ一人當リノ增加ハ將來ノ需給激增ヲ示ス

| | |
|---|---|
| 大正元年 | 六、七斤 |
| 大正六年 | 一〇、〇斤 |
| 大正十五年 | 二〇、〇斤 |
| 昭和十年 | 二三、〇斤 |

（「糖業統計」）

總業聯合會調査ニヨル消費豫想量モ之ヲ裏書ス。



第十八表　我國砂糖會社業績表

| | | 純益金（千円） | 收益率 | 增加率 |
|---|---|---|---|---|
| 昭和七年 | 上期 | 八、四四五 | 一〇、六 | |
| | 下期 | 一〇、九五一 | 一三、六 | 三、〇 |
| 昭和八年 | 上期 | 一一、八四五 | 一四、四 | 〇、八 |
| | 下期 | 一二、〇二四 | 一三、九 | △〇、五 |
| 昭和九年 | 上期 | 一三、八三八 | 一五、六 | 一、七 |
| | 下期 | 一六、一〇〇 | 一八、三 | 二、七 |
| 昭和十年 | 上期 | 一六、〇四五 | 一八、六 | 〇、三 |
| | 下期 | 一七、九一三 | 二〇、八 | 二、六 |
| 昭和十一年 | 上期 | 二一、二〇五 | 二四、六 | 三、八 |
| | 下期 | 二二、七六五 | 二六、二 | 一、六 |

（「三菱」本部事業成績分析」）

昭和十一年　一、〇九一、一　百万斤
昭和十五年　二、一五　、〇
昭和二十年　二、五七六、一　（統業聯合會豫想）
昭和二十五年　三、〇三二、〇

（「大藏省年報」）

之等ニ依リテモ、昭和十三年度ニ於ル消費量ハ相當ノ額ニ上ルト見得ル

轉ジテ、糖價ヲ見ルモ

| 砂糖相場 | 高値 | 安値 |
|---|---|---|
| 昭和六年 | 九四七 | 七三〇 |
| 昭和七年 | 一、四一一 | 八五八 |
| 昭和八年 | 一、三四八 | 一、〇八二 |
| 昭和九年 | 一、二五四 | 九七九 |
| 昭和十年 | 一、二九九 | 一、〇〇三 |
| 昭和十一年 | 一、三三八 | 一、〇三九 |
| 昭和十二年（一一六） | 一、四四七 | 一、二一六 |

（糖業統計）

斯勝歩調ヲ辿ル。今後ニ於テモ、斯業力ルテルノ鞏固ナル統制ト、物價騰貴ノ趨勢（ソレニヨリ生産コストノ増額アリトスルモ）ト相俟チ少クトモ、價格低落ノ気配ハ見エ又現状ニアル。

右ニヨリテモ将来ニ於ル收益率ノ増加ハ確実デアル。而シテ本年上半期ノ收益率ヲ興銀調査ニヨリ見レバ二五・九%、之ヲ三菱調査ノ計算ニ直セバ約二六・七%、従ツテ之ニ依リ十三年度ノ收益率ヲ想定セバ、

| | | 收益率 | 平均 |
|---|---|---|---|
| 昭和十一年 | 下期 | 二六、二 | 二五、四 |
| 昭和十二年 | 上期 | 二六、七 | 二七、一 |
| | 下期 | 二七、四 | |
| 昭和十三年 | 上期 | 二八、〇 | 二八、三 |
| | 下期 | 二八、六 | |

カク最小限度ニ見積リテモ十三年度ニ於テ二八、三%ノ收益率ヲ挙ゲ得ヨウ

(4) 而シテ右收益中、一四%ヲ生産收益トシテ製造會社ニ確保セシメ、残リ一四、三%ヲ専賣收入トシテ國家ノ手ニ收メルトセバ拂込資本ヲ十一年度ノ一七四、〇五一千円ニ変化ナシトシテ計算シテ（故ニ実際ニハ遥ニ大ナル増額トナラウ）、約二五、〇〇〇千円ヲ得ル。

而シテ砂糖消費税トシテ

十三年度税額豫想　一〇六、六六一、〇〇〇円
- 現行法ニヨル税額　九一、三三五
- 増税ニヨル税額　七、四〇七
- 平年度自然増收　七、九一九

十四年度自然増收（五%）　五、三三三、〇〇〇

計（十四年度税額予想）一一一、九九四、〇〇〇

従ツテ昭和十四年度砂糖販賣専賣実施ニヨリ挙ゲ得ル國庫收入

八、概略一二六、九九四千円　トナル。

但前者同様右計算ハ、專賣費用ヲ含マズ、依ッテ見積ヲ少クシテ之ニ充ツル事トセリ。



附錄第十二　肥料販賣專賣計畫案要旨

附録第十二

## 肥料販賣專賣計畫案要旨

一、肥料販賣專賣ノ必要

肥料ノ需給ノ圓滑及價格ノ公正ヲ圖ル爲販賣專賣ヲ實施スルモノトス

肥料ノ需給ノ圓滑ノ確保ハ平戰両時ヲ通ジテ緊要ナルハ言ヲ俟タス又。殊ニ戰時ニ於ケル農村勞働力減退ニ伴フ自給肥料ノ生産減少化學肥料工業ノ軍需工業ヘノ轉換、外國肥料輸入ノ困難等ノ諸事情ヲ考慮シ、仙面、戰時ニ於ケル勞力不足ニ因ル生産減退ヲ補ヒ更ニ需要ノ增大ニ應ズル爲ニハ戰時肥料配給ノ確保ハ緊急不可欠ナリトス。而シテ肥料需給ノ圓滑ヲ確保シ、價格ノ公正ヲ圖ル爲ニハ現行重要肥料業統制法ヲ以テシテハ不充分デアリ、公正ナル價格維持ハ困難デアリ、ソレハ公定價格ト市場價格トノ甚ダシイ乖離ニ示サレテヰル。如上ノ目的ヲ達センガタメニハ、徹底的ニハ肥料ノ完全專賣ヲ實施スベキデアルガ、当面ノ問題トシテ先ヅ

肥料ノ販賣專賣ヲ實施スルモノトス

二、實施方法

1. 專賣局ノ一課トシテ肥料課ヲ創設ス。而シテ工業立地論其他ノ見地ヨリ各地ニ適當數ノ支局ヲ設置シ、製造會社ヨリ買上ゲル肥料製造業ハ許可事業トス

2. 販賣機構ニツイテハ

將來ノ方針トシテハ全國一元的ニ肥料賣捌ニ當ラシムル方針ナルモ當面ノ問題トシテハ賣捌人、小賣人ニ指定スルモノトス

3. 賣捌人ノ手數料ハ區域ニヨリ適當ノ等級ニ分チテ決定スルヲ要ス。小賣人ノ手數料ハ全國一率トス。

4. 肥料ノ輸出入ハ半官半民ノ肥料貿易會社ヲシテ當ラシム

5. 外地ニモ肥料販賣專賣ヲ實施スルモノトス

三、肥料販賣專賣計畫案ニヨル國庫收入推算

人造肥料販賣專賣計畫案ニヨツテ昭和十三年度ニ於ケル國庫收入ハ大約一六、九七三、千圓ト推算サレル

推算ノ基礎次ノ如シ

先ヅ人造肥料製造業ノ業績ヲ見ルニ、商工省會社統計表ニヨレバ昭和十年十二月末日ノ會社數ハ一七ニ、ソノ出資額又ハ公稱資本金ハ三〇、五、四四九、六三九圓、純益金ハ二七、〇七三、四九一圓（純損金一五七、八〇五圓）從ツテ收益率ハ八・八一二%デアル。

コノウチ株式會社組織ノモノノミヲ採レバ同年末ノ會社數ハ八八、ソノ拂込資本金、二二九、八六〇、〇〇〇圓、純益金ハ二七、〇〇五、〇八八圓（純損金一四二、二一六圓）從ツテ拂込資本純益率ハ一一・六八六%デアル。（別表參照）

最近ノ事業成績ヲ三菱經濟研究所ノ「本邦事業成績分析」ニ就イテ見ルニ（別表參照）

昭和十年上期ノ拂込資本收益率ハ一〇・一%十年下期ノ對拂込資本收益率ハ一二・六%從ツテ昭和十年上、下兩期ヲ通ジテノ收益率

八一一・三五%デアッテ、コレハ上述ノ商工省會社統計表ノ株式會社ノ對拂込資本純益率ノ一一・六八六%ト大差ナイ。而シテ會社全体ノ純益金ハ二七、〇七三、四九一圓デソノ中株式會社ノ純益金ハ二七、〇〇五、〇八八圓ヲ占メテヰルカラ、株式會社ダケデ大勢ヲ知ル上ニハ差支ヘナイ

故ニ、此處デハ三菱ノ「本邦事業成績分析」ニヨッテ昭和十一年ノ收益率ノ增加率ヲ推定シ、コノ基礎ニ立チテ、人造肥料製造業全体ノ純益金ヲ推定スルコトヽスル、三菱ノ「本邦事業成績分析」ニヨルト昭和十一年上期ノ收益率（但シ十一社）ハ一一三・九%デアッテ同年下期ノ收益率ハ一一三・七%デアリ、對前年增加率ハ二一・五%デアル。昭和十二年ノ增加率ヲ假ニ昭和十一年ニ對シ二五%ト推定スレバ昭和十二年ノ純益金（但シ十一社）ハ一六、七九六（千円）トナル、從ッテ對拂込資本收益率ハ一七・一%トナル。

サテ、以上ノ推定ニヨリ人造肥料製造業ノ昭和十一年度ノ純益金ヲ算出スレバ二、七〇二、五五八圓トナル、

同樣ニシテ昭和十二年度ノ純益金ヲ算出スレバ四〇、八七八、一九八圓トナル。

次ノ如シ

昭和十年末純益金二七、〇七三、四九一圓、純損金一五七、八〇五圓、差引二六、九一五、六八六圓、昭和十一年ノ對前年增加率ヲ二一・五%ト推定スレバ昭和十一年末ノ純益金ハ三二、七〇二、五五八圓トナル。更ニ昭和十二年ノ對前年增加率ヲ二五%ト推定スレバ昭和十二年末ノ純益金ハ四〇、八七八、一九八圓トナル。

イマ人造肥料ヲ販賣專賣トシ、製造業者ニ對シ一割ノ收益率ヲ認ムルモノトセバ、昭和十二年度ノ純收益率一七・一%（推定）ナルヲ以テ業者ニ認メラレル、純益金ハ一〇%即チ二九、〇二三、五二〇圓、國庫收入ハ七・一%即チ一六、九七二、八一九圓ト推算サレル

昭和十三年度モ大体同樣ト見レ、

# 第十九表　我國人造肥料製造業業績表　（單位　円）

| 年度 | 社數 | 出資額又ハ公稱資本金 | 純益金 | 純損金 |
|---|---|---|---|---|
| 昭和六年 | 一六八 | 二二二、四一〇、四九七 | 六、二三五、四〇七 | 三、八五八、七六五 |
| 七年 | 一七三 | 二三〇、〇七二、七八九 | 七、五一一、五八三 | 三、四二六、一一八 |
| 八年 | 一七四 | 二七三、九七三、七三九 | 一八、六九一、九九〇 | 二七三、九〇六 |
| 九年 | 一八七 | 二九三、四〇〇、八六六 | 二〇、二一三、四七九 | 五八四、三〇八 |
| 昭和十年十二月末現在 | 一七二 | 三〇五、四四九、六三九 | 二七、〇七三、四九一 | 一五七、八〇五 |
| | コノ内株式會社 八八 | 公稱資本金 三〇三、六五〇、〇〇〇<br>拂込資本金 二二九、八六〇、七〇〇 | 二七、〇〇五、〇八八 | 一四二、二一六 |

| | 調査會社數 | 拂込資本金 | 純益金 | 収益率 | 配當率 |
|---|---|---|---|---|---|
| 昭和十一年下 | 一一 | 一九六、七三八 | 一三、四三七 | 一三・七% | 九・二% |
| 十一年上 | 一一 | 一八五、六三五 | 一二、九三九 | 一三・九 | 九・四 |
| 十年下 | 一一 | 一七五、三九三 | 一一、〇八八 | 一三・六 | 六・七 |
| 十年上 | 九 | 一四五、九九八 | 七、三七〇 | 一〇・〇 | 七・八 |

註、商工省會社統計表（自昭和六年至昭和十年）
三菱経済研究所「本邦事業成績分析」ニヨル（昭和十年以降）

# 第二口表　我國石灰窒素製造業者一覽表

## 製造會社名、資本金、製造能力、工場數及同所在地

### (イ)　內地

石灰窒素肥料製造業組合組合員

| 會社名 | 資本金 公稱 | 資本金 拂込 | 製造能力 年産 | 工場數 | 工場所在地 |
|---|---|---|---|---|---|
| 大同肥料株式會社 | 二、五〇〇、〇〇〇円 | 二、五〇〇、〇〇〇円 | 二〇、八六〇瓩 | 一 | 福井縣武生町 |
| 電氣化學工業株式會社 | 二八、〇〇〇、〇〇〇 | 二四、四八〇、四三七 | 一七六、二四〇 | 二 | 大牟田市 新潟縣青梅町 |
| 信越窒素肥料株式會社 | 五、〇〇〇、〇〇〇 | 五、〇〇〇、〇〇〇 | 五〇、〇〇〇 | 一 | 新潟縣直江津町外黒井 |
| 昭和肥料株式會社 | 三〇、〇〇〇、〇〇〇 | 二二、五〇〇、〇〇〇 | 一〇〇、〇〇〇 | 一 | 川崎市 |
| 日本カーバイト工業株式會社 | 一、四〇〇、〇〇〇 | 一、四〇〇、〇〇〇 | 一六、〇〇〇 | 一 | 富山縣下新川郡道下村 |
| 揖斐川電氣株式會社 | 五、五〇〇、〇〇〇 | 五、五〇〇、〇〇〇 | 七、二〇〇 | 一 | 岐阜縣大垣市 |
| 北海電化工業株式會社 | 一、〇〇〇、〇〇〇 | 一、〇〇〇、〇〇〇 | 八、七六〇 | 一 | 富山縣伏木町 |
| 小計　七社 | 七三、四〇〇、〇〇〇 | 六二、三八〇、四三七 | 三七九、〇六〇 | 八 | |

### (ロ)　朝鮮

| 會社名 | 資本金 公稱 | 資本金 拂込 | 製造能力 年産 | 工場數 | 工場所在地 |
|---|---|---|---|---|---|
| 朝鮮窒素肥料株式會社 | 六〇、〇〇〇、〇〇〇円 | 六〇、〇〇〇、〇〇〇円 | 五〇、〇〇〇 | 一 | 朝鮮咸鏡南道興南 |
| 內地、朝鮮合計 | 一八〇、一五〇、〇〇〇 | 一六三、九九七、九三七 | 四四九、二六〇 | 一二 | |

| | | | | | |
|---|---|---|---|---|---|
| | | | | | |
| | | | | | |
| | | | | | |
| | | | | | |
| | | | | | |
| | | | | | |
| | | | | | |
| | | | | | |
| | | | | | |
| | | | | | |
| | | | | | |
| | | | | | |

第二一表　我國硫安製造業者一覽表

一、製造會社名、資本金、製造能力、工場数及同所在地

（イ）内地

硫安肥料製造業組合員

| 會社名 | 資本金 公稱 | 資本金 拂込 | 製造能力 年産 | 工場数 | 工場所在地 |
|---|---|---|---|---|---|
| 日本窒素肥料株式會社 | 九〇、〇〇〇、〇〇〇円 | 六七、五〇〇、〇〇〇円 | 七九、二〇〇瓩 | 一 | 能本縣水俣町 |
| 想ベンベルグ絹絲株式會社 | 四六、〇〇〇、〇〇〇 | 三七、〇〇〇、〇〇〇 | 六〇、〇〇〇 | 一 | 宮崎縣延岡市 |
| 大日本人造肥料株式會社 | 三六、二五〇、〇〇〇 | 三三、七三〇、〇〇〇 | 七〇、七〇〇 | 一 | 富山市外速星村 |
| 電気化学工業株式會社 | 二八、〇〇〇、〇〇〇 | 二四、四八〇、四三七 | 一〇二、〇〇〇 | 二 | 大牟田市 新潟縣青梅町 |
| 三池窒素工業株式會社 | 一〇、〇〇〇、〇〇〇 | 八、〇〇〇、〇〇〇 | 九五、二〇〇 | 一 | 大牟田市 |
| 昭和肥料株式會社 | 三〇、〇〇〇、〇〇〇 | 二二、五〇〇、〇〇〇 | 二七四、五〇〇 | 一 | 川崎市 |
| 住友化学工業株式会社 | 二〇、〇〇〇、〇〇〇 | 一五、〇〇〇、〇〇〇 | 二三六、一〇〇 | 一 | 愛媛縣新居浜町 |
| 合成工業株式会社 | 一、五〇〇、〇〇〇 | 一、五〇〇、〇〇〇 | 二一、六〇〇 | 一 | 下関市外彦島 |
| 矢作工業株式会社 | 三、〇〇〇、〇〇〇 | 三、〇〇〇、〇〇〇 | 三六、〇〇〇 | 一 | 名古屋市 |
| 宇部窒素工業株式會社 | 一二、五〇〇、〇〇〇 | 八、七五〇、〇〇〇 | 一〇〇、〇〇〇 | 一 | 山口縣宇部市 |
| 東洋高壓工業株式會社 | 二〇、〇〇〇、〇〇〇 | 一六、〇〇〇、〇〇〇 | 一五一、〇〇〇 | 一 | 大牟田市 |
| 日本製鉄株式會社 | 省略 | 省略 | 三二、五七〇 | 省略 | |
| 小計 | 二九七、二五〇、〇〇〇 | 二三七、四六〇、四三七 | 一、二五八、八七〇 | （一二） | |

備考　日本製鉄以下十二社ノ副成硫安會社ノ資本金ヲ除ク。

□　朝鮮

| 會社名 | 資本金 公稱 | 資本金 拂込 | 製造能力 年産 | 工場数 | 工場所在地 |
|---|---|---|---|---|---|
| 朝鮮窒素肥料株式會社 | 六〇、〇〇〇、〇〇〇円 | 六〇、〇〇〇、〇〇〇円 | 五〇四、〇〇〇瓩 | 一 | 朝鮮咸鏡南道興南 |
| 日本製鉄系二浦製鉄所 | 省略 | 省略 | 四、三二〇 | 省略 | |
| 内地朝鮮合計　十五社 | 三六九、七五〇、〇〇〇 | 三〇七、四六〇、四三七 | 一、八一二、九四九 | （一五） | |

備考　尚関東洲ニ滿洲化学工業株式會社（公稱資本金二五、〇〇〇千円内拂込資本金一八、七五四千円）及南滿洲瓦斯株式會社、滿洲國ニ南滿洲鉄道株式會社、昭和製鋼所及本溪湖煤鐵股份有限公司アリ。

# 第二表　我國過燐酸石灰製造業者一覽表

## （イ）　沖　縄

### 過燐酸肥料製造業組合組合員

製造會社名、資本金、製造能力、工場數及同所在地

| 會社名 | 資本金 | | 製造能力年産 | 工場數 | 工場所在地 |
|---|---|---|---|---|---|
| | 公稱 | 拂込 | | | |
| 日東硫曹株式會社 | 三三〇、〇〇〇圓 | 三三〇、〇〇〇圓 | 一二九、五七五噸 | 三 | 神奈川縣橫濱市中區山下町、同縣橫須賀市、同縣三浦郡三崎町 |
| 新潟硫曹株式會社 | 二、〇〇〇、〇〇〇 | 二、〇〇〇、〇〇〇 | 九五、六三〇 | 二 | 新潟縣新潟市、同縣北蒲原郡水原町 |
| 東洋人造肥料株式會社 | 四、〇〇〇、〇〇〇 | 四、〇〇〇、〇〇〇 | 四八、五一五 | 一 | 愛知縣知多郡大野町 |
| 燐寸製造用燐曹製造所 | 二、〇〇〇、〇〇〇 | 二、〇〇〇、〇〇〇 | 三五、〇四〇 | 一 | 大阪府大正區船町 |
| 大阪アルカリ株式會社 | 一、五〇〇、〇〇〇 | 一、五〇〇、〇〇〇 | 一一三、〇〇五 | 二 | 大阪府泉北郡堺町、同府西成郡安治川口町 |
| 大日本特許肥料株式會社 | 二、五〇〇、〇〇〇 | 一、六五〇、〇〇〇 | 一九三、〇八五 | 一 | 愛媛縣松山市 |
| 合名會社合同人造肥料株式會社 | 三六、三五〇、〇〇〇 | 三七、三〇〇、〇〇〇 | 六九五、六八〇 | 一一 | 東京府東京市日本橋區小網町、同府荏原郡品川町、同府北豐島郡王子町、同府南豐島郡巢鴨町、同府北豐島郡滝野川町、同府南豐島郡大崎町、同府北豐島郡田端町、同府南豐島郡目黒町、同府北豐島郡小石川町、同府北豐島郡駒込町、同府北豐島郡巢鴨町、同府北豐島郡王子町、同府北豐島郡滝野川町、同府南豐島郡大崎町、同府北豐島郡田端町、同府南豐島郡目黒町、同府北豐島郡小石川町、同府北豐島郡駒込町 |
| 日ラテ製糖株式會社 | 六、〇〇〇、〇〇〇 | 六、〇〇〇、〇〇〇 | 九五、〇九〇 | 一 | 大阪市西區川口町 |
| 神島人造肥料株式會社 | 一、〇〇〇、〇〇〇 | 八五〇、〇〇〇 | 八三、五八五 | 一 | 明治神宮御造營局 |
| 帝國人造肥料株式會社 | 一、二五〇、〇〇〇 | 一、一二五、〇〇〇 | 六五、七〇〇 | 一 | 大阪市大正區船町 |
| 住友化学工業株式會社 | 二、〇〇〇、〇〇〇 | 一、五〇〇、〇〇〇 | 二九、五四〇 | 一 | 愛媛縣新居浜町 |
| 株式會社多木製肥所 | 五、〇〇〇、〇〇〇 | 三、五〇〇、〇〇〇 | 三七、〇〇〇（概算） | 一 | 兵庫縣印南郡曾根村 |
| 日本肥料株式會社 | 一、〇〇〇、〇〇〇 | 一、〇〇〇、〇〇〇 | 一三、〇〇〇 | 一 | 横浜市鶴見區潮田町 |
| 鮮日化学肥料株式會社 | 一、〇〇〇、〇〇〇 | 一、〇〇〇、〇〇〇 | 三、〇〇〇 | 一 | 兵庫縣加古郡高砂町 |
| 昭和人造株式會社 | 一、三五〇、〇〇〇 | 一、三一五、〇〇〇 | 五、〇〇〇 | | 福島縣石城郡植村 |
| 昭和産業株式會社 | 二、五〇〇、〇〇〇 | 六三五、〇〇〇 | 五、〇〇〇 | 一 | 横浜市鶴見區生麦 |
| 日本和里三株式會社 | 一、〇〇〇、〇〇〇 | 四〇〇、〇〇〇 | 三、〇〇〇 | 一 | 豫州市城區大街町 |
| 日東肥料株式會社 | 一、〇〇〇、〇〇〇 | 三五〇、〇〇〇 | 一〇八、〇〇〇 | 一 | 宮城縣宮城郡多賀城町 |
| 合名會社宝田商會 | 七、〇〇〇、〇〇〇 | 七、〇〇〇、〇〇〇 | 一八、〇〇〇（概算） | 一 | 兵庫縣加古郡 |
| 全國肥料株式會社 | 未詳 | 未詳 | 未詳 | 未詳 | 未詳 |
| 計　三〇社 | 九六、六七〇、〇〇〇 | 七五、三五〇、〇〇〇 | 三九八、四五五 | （三三） | |

## （ロ）　外　地

| | | | | | |
|---|---|---|---|---|---|
| 朝鮮窒素肥料株式會社 | 六、〇〇〇、〇〇〇 | 六、〇〇〇、〇〇〇 | 五四、〇〇〇 | 一 | 朝鮮咸鏡南道興南 |
| 臺灣肥料株式會社 | 一、〇〇〇、〇〇〇 | 八三八、五〇〇 | 二五、五二二 | 一 | 臺灣基隆市 |
| 計　二社 | 六一、〇〇〇、〇〇〇 | 六、八三八、五〇〇 | 七九、五二二 | 二 | |
| 内地外地合計三二社 | 一五八、六七〇、〇〇〇 | 一三五、六三五、五〇〇 | 三四五、九七七 | 五五 | |

註、内外調査表ハ第九表第二ヨリ、

# 附錄第十三、切符稅及通行稅

## 附錄第十三

一、切符稅

昭和八年度

(イ)

| | | | | |
|---|---|---|---|---|
| 活動寫眞館 | 常設 | 一、四五九 | 觀覽人員 | 一年 二二五、二六六千人 |
| | 臨時 | 七六、一一八 | 觀覽料推計 | (内子供 五四、九〇一千人) 四五、〇四五千円 |
| 劇場 | 常設 | 一、八七八 | 觀覽人員推計 | 一六二、一三三千人 |
| | 臨時 | 三三、二一七 | 觀覽料推計 | 八一、〇五六千円 |
| 寄席 | 常設 | 五八七 | 觀覽人員推計 | 一二、六八八千人 |
| | 臨時 | 一二、五四四 | 觀覽料推計 | 四、二二九千円 |
| 觀物場 | 常設 | 五九 | 觀覽人員推計 | 四五、〇四五千人 |
| | 臨時 | 一二、五四四 | 觀覽料推計 | 四、五〇四千円 |
| 遊戲場 | | 二六、〇三二 | 觀覽人員推計 | 二四、三九七千人 |
| | | | 觀覽料推計 | 二、四三九千円 |

(ロ)昭和八年度觀覽料總計

一三七、二七三千円

之ニ二%ヲ加算シテ

(ハ)昭和十一年度観覧料推計

階段税トシ平均税率一〇%トスレハ税収見積額　一六、四七二千円

之ニ馬券賣上税推計

ヲ加算シテ　一六、四七二千円

切符税見積總額　六、五〇〇千円

ヲ得ル。本税モ附加所得税補充税デアルカラ、コノ税収ハ地方

財政交付基金ニ繰入ルヘキモノトス。

二、交通税

本税ハ他ノ消費支出ト權衡ヲ得セシムル目的ヲ以テ新設スルモノ

ナルガ、大体ソノ課税方法ハ旧税ニ準スル。但シ乗車船税基本税

率ハ五〇哩未満二銭（三等）二十銭（二等）五十銭（一等）

トシ、階段税トスル。

昭和八年度鉄道乗客人員總数　八四一、三一五、五一六人

推定税収額　二四、八八二、〇六四円

電気軌道乗客人員總数　一、五〇一、六一九、三九二人

税収見積額　一七、九一四、八〇〇円

汽船乗客總数　四一、一〇九、二四〇人

税収見積額　一、二二四、五三四円

從ツテ税収見積額合計　四四、〇二一、三九八円

ヲ得ヘシ。尚電気軌道ハ市街地軌道ニツキ一銭トシ、馬車、人力

軌道ハ免税トスル。本税ハ消費支出ノ權衡上課税スルモノテアレ

ハ、他ノ適當消費支出ノ軽減ニ充當スヘキモノトスル・織物消費

税、麥酒税、清涼飲料税、清酒造石等ハ從ツテ一〇名方軽減セラ

ルベシ。

附錄第十四　根本的稅制改革ニ伴フ中央及地方ノ稅制体系

## 第二十三表　根本的税制改革ニ伴フ中央及地方ノ租税体系

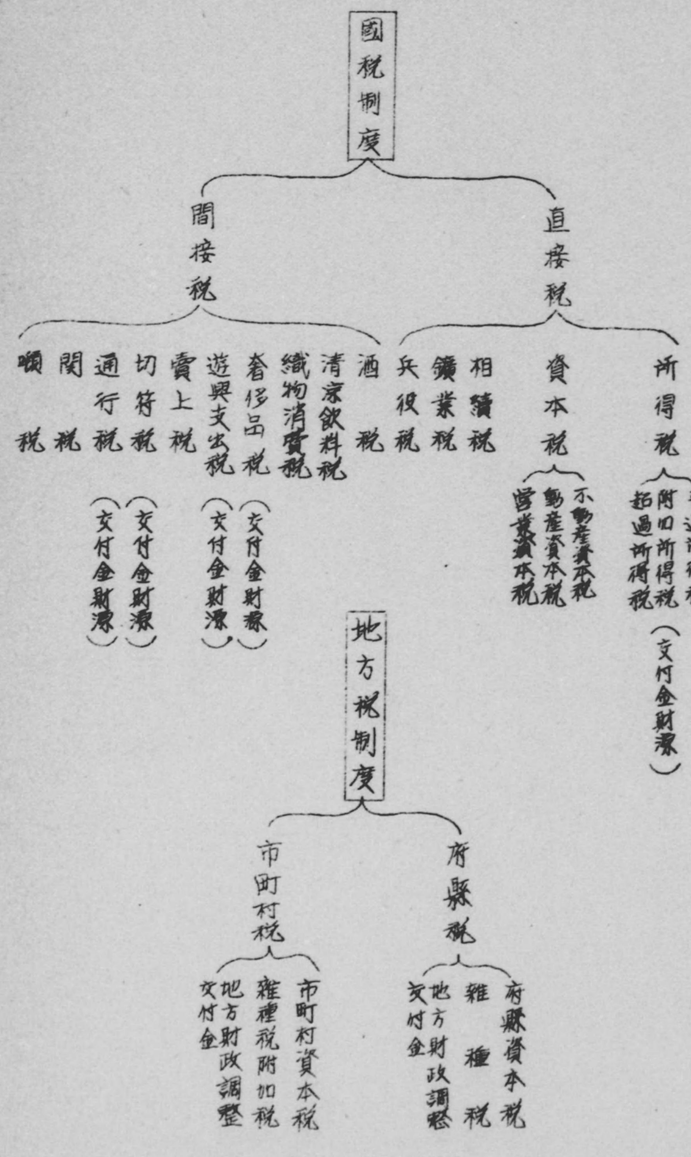

# 附錄第十五　租稅ノ増減收算定ニ關スル資料

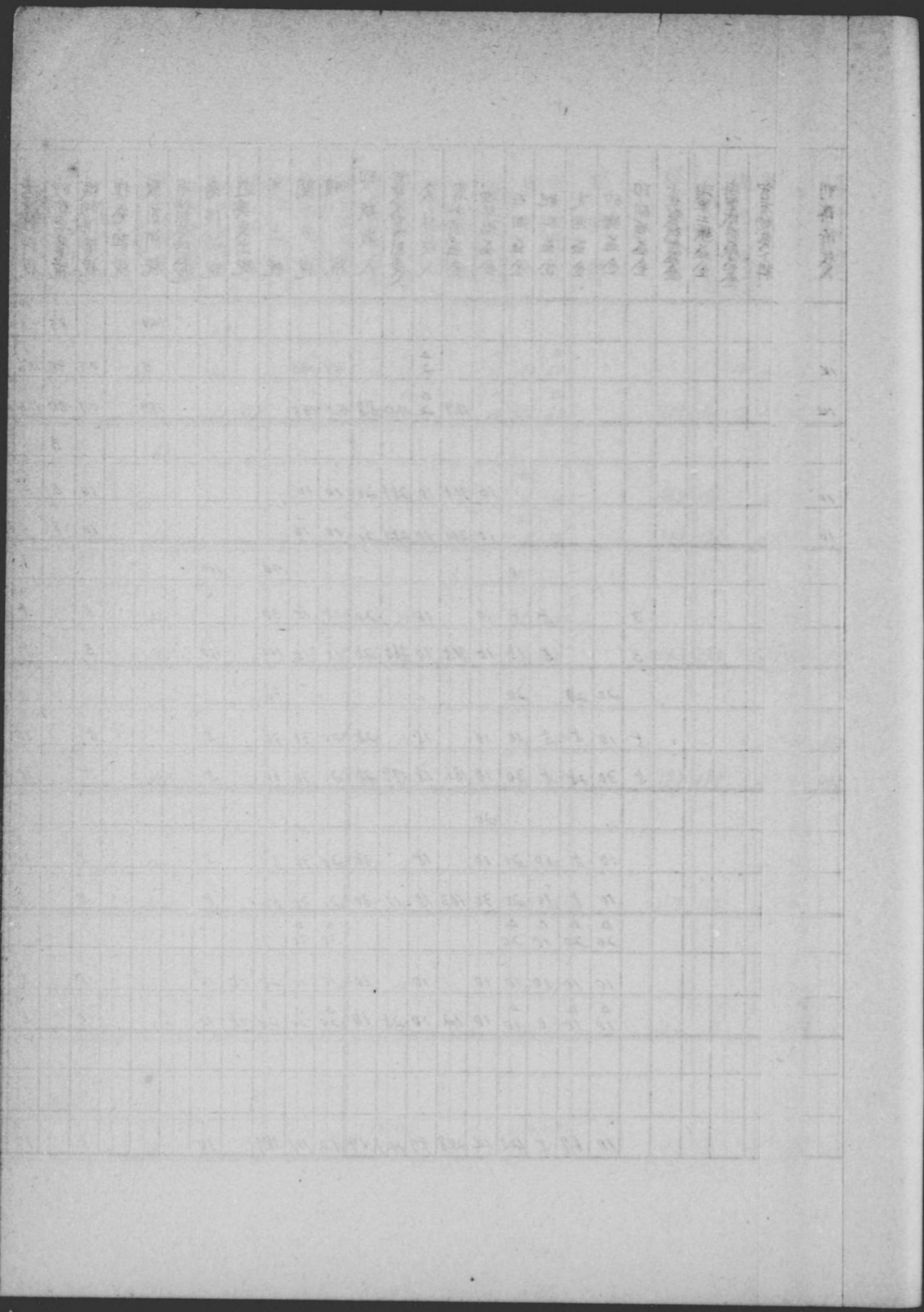

# 第二十四表、第一案第一號ニヨル歳入増新税率及自然増收率表

| 経常部 | 昭和十二年度 増新税率 | 昭和十二年度 自然増收率 | 昭和十二年度 合計 | 昭和十三年度 増新税率 | 昭和十三年度 自然増收率 | 昭和十三年度 合計 | 昭和十四年度 増新税率 | 昭和十四年度 自然増收率 | 昭和十四年度 合計 | 昭和十五年度 増新税率 | 昭和十五年度 自然増收率 | 昭和十五年度 合計 | 昭和十六年度 増新税率 | 昭和十六年度 自然増收率 | 昭和十六年度 合計 | 昭和十七年度 増新税率 | 昭和十七年度 自然増收率 | 昭和十七年度 合計 | 平均 |
|---|---|---|---|---|---|---|---|---|---|---|---|---|---|---|---|---|---|---|---|
| 租税 | | | 36.5 | | | 44.2 | | | 31.0 | | | 48.0 | | 30.9 | 30.9 | | 14.5 | 14.5 | 34.0 |
| 所得税 | 71 | 14.5 | 21.6 | 75.1 | 15 | 90.1 | | | 50.8 | | | 71.4 | | 35.9 | 35.9 | | 18.4 | 18.4 | 58.7 |
| 普通所得税 | | | | | | | 30 | 15 | 45 | 50 | 30 | 80 | | 35 | 35 | | 20 | 20 | 45.0 |
| 附加所得税 | | | | | | | 25 | 15 | 40 | 30 | 10 | 40 | | 25 | 25 | | 10 | 10 | 28.8 |
| 超過所得税 | | | | | | | 80 | 20 | 100 | 50 | 30 | 80 | | 50 | 50 | | 20 | 20 | 62.5 |
| 資本税 | | | | | | | | | 100 | | 21.9 | 21.9 | | 27.4 | 27.4 | | 14.8 | 14.8 | 41 |
| 不動産資本税 | | | | | | | 90 | 10 | 100 | | 10 | 10 | | 10 | 10 | | 10 | 10 | 32.5 |
| 動産資本税 | | | | | | | 85 | 15 | 100 | | 30 | 30 | | 30 | 30 | | 15 | 15 | 45 |
| 営業資本税 | | | | | | | 80 | 20 | 100 | | 30 | 30 | | 45 | 45 | | 20 | 20 | 48.8 |
| 地租 | | 0.4 | 0.4 | | | | | | | | | | | | | | | | |
| 営業收益税 | 3.8 | 15 | 18.8 | | | | | | | | | | | | | | | | |
| 資本利子税 | 81.6 | 5 | 86.6 | | | | | | | | | | | | | | | | |
| 法人資本税 | | | | | | | | | | | | | | | | | | | |
| 相続税 | 1.1 | 1.5 | 2.6 | 84.6 | 3 | 87.6 | | 5 | 5 | 25 | 5 | 30 | | 5 | 5 | | 5 | 5 | 22.5 |
| 鉱業税 | | 37 | 37 | | 10 | 10 | 5 | 10 | 15 | | 40 | 40 | | 50 | 50 | | 15 | 15 | 27.8 |
| 外貨債特別税 | | | | | | | | | | | | | | | | | | | |
| 酒税（右） | 8.8 | 3.5 | 12.3 | 28.7 | 5 | 78.7 | | | | | 5 | 5 | | 5 | 5 | | 15 | 15 | |
| 酒税（左） | | | | | 8.5 | 8.5 | | 5 | 5 | | | | | | | | | | |
| 麦酒税 | | | | | 5 | 5 | | | | | | | | | | | | | |
| 清涼飲料税 | | 11.6 | 11.6 | | 5 | 5 | | 5 | 5 | | 10 | 10 | | 10 | 10 | | 5 | 5 | 7.7 |
| 砂糖消費税 | 8.5 | 9.5 | 18.0 | 3 | 6 | 8 | | | | | | | | | | | | | |
| 織物消費税 | | 0.7 | 0.7 | | 10 | 10 | | 5 | 5 | | 5 | 5 | | 5 | 5 | | 10 | 10 | 6 |
| 揮発油税 | | | | | | | | | | | | | | | | | | | |
| 取引所税 | 14.9 | 5 | 19.9 | | | | | | | | | | | | | | | | |
| 有価証券移転税 | | | | | | | | | | | | | | | | | | | |
| 奢侈品税 | | | | | | | 100 | | 100 | | 5 | 5 | | 5 | 5 | | 10 | 10 | 30 |
| 遊興支出税 | | | | | | | | | | | | | | | | | 15 | 15 | |
| 売上税 | | | | | | | 70 | 30 | 100 | 30 | 30 | 60 | | 50 | 50 | | 25 | 25 | 58.7 |
| 関税 | | 13.5 | 13.5 | | 10 | 10 | | 15 | 15 | | 30 | 30 | | 30 | 30 | Δ30 | 10 | Δ20 | 13.1 |
| 噸税 | | 4.1 | 4.1 | | 10 | 10 | | 15 | 15 | | 20 | 20 | | 20 | 20 | Δ30 | 10 | Δ20 | 8.2 |
| 印紙收入 | | | 8.8 | | 20 | 20 | | 20 | 20 | | 25 | 25 | | 30 | 30 | | 10 | 10 | 19 |
| 官業及官有財産收入 | | | 11.0 | | 25.1 | 25.1 | | | 56.5 | | | 17.9 | | | 11 | | | 25 | 20.7 |
| 森林收入 | | Δ2 | Δ2 | | 10 | 10 | | 10 | 10 | | 15 | 15 | | 15 | 15 | | 10 | 10 | 9.7 |
| 専売局益金 | | | 15.9 | | 31.1 | 31.1 | | | 71.5 | | | 18.6 | | | 10.3 | | | 1.2 | 24.8 |
| 煙草塩益金 | | | | | 10 | 10 | | 10 | 10 | | 10 | 10 | 20 | 10 | 30 | | 10 | 10 | 14 |
| 石油益金 | | | | | | | 10 | 5 | 15 | 20 | 10 | 30 | | 20 | 20 | Δ20 | 10 | Δ10 | 12.5 |
| 肥料益金 | | | | | | | | 5 | 5 | | 5 | 5 | | 10 | 10 | Δ10 | 10 | 0 | 5 |
| 麦酒益金 | | | | | | | | | | 20 | 5 | 25 | | 5 | 5 | Δ20 | 10 | Δ10 | 6.7 |
| 砂糖益金 | | | | | | | | | | 20 | 10 | 30 | | 10 | 10 | Δ20 | 10 | Δ10 | 10 |
| 印刷局益金 | | | | | | | | 3 | 3 | | 5 | 5 | | | | | | | |
| 千住製絨所益金 | | | | | | | | | | | | | | | | | | | |
| 海軍工廠益金 | | | | | | | | | | | | | | | | | | | |
| 海軍燃料廠益金 | | | | | | | | | | | | | | | | | | | |
| 官有物貸下料 | | | | | | | | | | | | | | | | | | | |
| 配当金收入 | | Δ1.2 | Δ1.2 | | 10 | 10 | | 15 | 15 | | 20 | 20 | | 20 | 20 | | 10 | 10 | 12.3 |
| 刑務所收入 | | 14 | 14 | | 10 | 10 | | | | | | | | | | | | | |
| 通信事業特別会計納付金 | | | | | | | | | | | 23.5 | 23.5 | | | | | | | |
| 日本銀行納付金 | | Δ37 | Δ37 | | 10 | 10 | | 5 | 5 | | 10 | 10 | | 10 | 10 | | 10 | 10 | 1.3 |
| 雑收入 | | 23 | 23 | | 20 | 20 | | 25 | 25 | | 25 | 25 | | 25 | 25 | | 10 | 10 | 21.3 |
| 教育改善及農村振興基金特別会計ヨリ受入 | | 13 | 13 | | | | | | | | | | | | | | | | |
| 印紙收入以下小計 | | | 8.2 | | 19.6 | 19.6 | | | 37.3 | | | 17.7 | | | 13.9 | | | 15.3 | 17.5 |
| 経常部合計 | | | 25.5 | | 36.5 | 31.5 | | | 33.3 | | | 37.9 | | | 21.7 | | | 12.2 | 29. |
| | | | | | | | | | | | | | | | | | | | |
| 臨時部 | | | | | | | | | | | | | | | | | | | |
| 官有物払下代 | | Δ1 | Δ1 | | 0 | 0 | | 0 | 0 | | 0 | 0 | | 0 | 0 | | 0 | 0 | [illegible] |

| 歳入総計 | 臨時部総計 | 第二次公債 | 第一次公債 | 事変公債 | 歳入補塡(赤字)公債 | 公債金 | 以上臨時部合計 | 前年度剰余金 | 南洋庁〃 | 樺太庁〃 | 台湾総督府〃 | 朝鮮総督府〃 | 帝国鉄道〃 | 通信事業〃 | 関東局〃 | 大蔵省預金部特別会計ヨリ受入 | 特別会計ヨリ一般財源繰入 | 戦時利得税 | 通行税 | 切符税 | 兵役税 | 臨時利得特別税 | 物品特別税 | 利益配当特別税 | 公債及社債利子特別税 | 所得特別税 | 貸屋増税(支那事変費) | 戦時臨時税 | 輸出統制税 | 臨時利得税 | 臨時税 | 以上小計 | 満州国々防費分担金受入 | 輸出補償収入 | 保険会社納付金 | 特別会計ヨリ繰入 | 学術研究奨励金受入 | 公共団体工事費分担金 | 公共団体工事費納付金 | 雑収入 | 官有物払下代 | 臨時部 | | 経常部合計 | 印紙収入以下小計 | 教育改善及農村振興基金特別会計ヨリ繰入 | 雑収入 | 日本銀行納付金 | 通信事業特別会計納付金 | 刑務所収入 | 配当金収入 | 官有物貸下料 | 海軍燃料廠益金 | 海軍工廠益金 | 千住製絨所益金 | 印刷局益金 | 砂糖益金 | 麦酒益金 | 肥料益金 | 石油益金 | 煙草塩益金 | 専売局益金 |
|---|---|---|---|---|---|---|---|---|---|---|---|---|---|---|---|---|---|---|---|---|---|---|---|---|---|---|---|---|---|---|---|---|---|---|---|---|---|---|---|---|---|---|---|---|---|---|---|---|---|---|---|---|---|---|---|---|---|---|---|---|---|---|
| | | | | | | | | | | | | | | | | | | | | | | | | | | | | | | 3.7 | | | | | | | | | | | | | | | | | | | | | | | | | | | | | | | | |
| | | | | | | | | | 144.4 | 34.5 | 176.3 | 397.4 | 328.6 | 271.8 | 7.1 | | 289.9 | | | | | | | | | | | | | 2.3 | | | △79 | 51 | △10 | △26 | | | △4 | 15.2 | △61 | | | | | 13 | 23 | △37 | | 14 | △1.2 | | | | | | | | | | | |
| 135.6 | 322.3 | | | | 22.0 | 370.2 | 99.8 | | 144.4 | 34.5 | 176.3 | 397.4 | 328.6 | 271.8 | 7.1 | | | | | | | | | | | | | | | 1.0 | 13.8 | | △79 | 51 | △10 | △26 | | | △4 | 15.2 | △61 | | | 25.5 | 8.2 | 13 | 23 | △37 | | 14 | △1.2 | | | | | | | | | | | 15. |
| | | | | | | | | | | | | | 50 | 47.5 | | | 30.9 | | | | | | | | | | | 60 | | | | | | | | | | | | | | | | | | | | | | | | | | | | | | | | | | |
| | | | | | | | | | | | | | | | | | | | | | | | | | | | | | | | | | | 10 | | | | | | #7 10 | 10 | | | 36.5 | 19.6 | | 20 | 10 | | 10 | 10 | | | | | | | | | | 10 | 31. |
| 78.3 | 99.4 | | | | | 108.8 | △3.1 | | | | | | 50 | 47.5 | | | 30.9 | | | | | | | | | | | 60 | | | | | | 10 | | | | | | #9 10 | 10 | | | 31.5 | 19.6 | | 20 | 10 | | 10 | 10 | | | | | | | | | | 10 | 31. |
| | | | | | | | | | | | | | | | | | | | | | | | | | | | | | | | | | | | | | | | | | | | | | | | | | | | | | | | | | | | 10 | | |
| | | | | | | | 31.0 | | 20 | 20 | 30 | 30 | 80 | 100 | 60 | 70 | 72.9 | | 20 | 10 | 80 | | | | | | | 29.0 | | | | | | 5 | 5 | 10 | | | | 5 | 10 | | | | | | 25 | 5 | | | 15 | | | | | 3 | | | 5 | 5 | 10 | |
| 118.7 | 144.1 | | | | | 148.7 | 31.0 | | 20 | 20 | 30 | 30 | 80 | 100 | 60 | 70 | 72.9 | | 20 | 10 | 80 | | | | | | | 29.0 | | | | | | 5 | 5 | 10 | | | | 5 | 10 | | | 33.3 | 37.3 | | 25 | 5 | | | 15 | | | | | 3 | | | 5 | 15 | 10 | 91. |
| | | | | | | | | | | | | | | | | | | 50 | | | | | | | | | | | | | | | | | | | | | | | | | | | | | | | | | | | | | | | 20 | 20 | | 20 | | |
| | | | | | | | | | 10 | 15 | 20 | 20 | 50 | 40 | 40 | 50 | 42.8 | 30 | 20 | 10 | 40 | | | | | | | | | | | | | 5 | 10 | 10 | | | | 10 | 10 | | | | | | 25 | 10 | 23.5 | | 20 | | | | | 5 | 10 | 5 | 5 | 10 | 10 | |
| 30.8 | 29.1 | | | | | 29.0 | 34.5 | | 10 | 15 | 20 | 20 | 50 | 40 | 40 | 50 | 42.8 | 80 | 20 | 10 | 40 | | | | | | | 41.8 | | | | | | 5 | 10 | 10 | | | | 10 | 10 | | | 37.9 | 19.7 | | 25 | 10 | 23.5 | | 20 | | | | | 5 | 30 | 25 | 5 | 30 | 10 | 18. |
| | | | | | | | | | | | | | | | | | | | | | | | | | | | | | | | | | | | | | | | | | | | | | | | | | | | | | | | | | | | | | 20 | |
| | | | | | | | | | | 15 | 20 | 20 | 50 | 40 | 30 | 40 | | 50 | 20 | 10 | [illegible] | | | | | | | 32.4 | | | | | | 5 | 10 | 10 | | | | 10 | 10 | | | | | | 25 | 10 | | | 20 | | | | | | 10 | 5 | 10 | 20 | 10 | |
| 4.5 | | | | | | △0.7 | 32.5 | | | 15 | 20 | 20 | 50 | 40 | 30 | 40 | 42.7 | 50 | 20 | 10 | 20 | | | | | | | 32.4 | | | | | | 5 | 10 | 10 | | | | 10 | 10 | | | 21.7 | 13.9 | | 25 | 10 | | | 20 | | | | | | 10 | 5 | 10 | 20 | 30 | 10. |
| | | | | | | | | | | | | | | | | | | | | | | | | | | | | | | | | | | | | | | | | | | | | | | | | | | | | | | | | | △20 | △20 | △10 | △20 | | |
| △66.3 | △86.6 | | | | | △89.5 | 8.7 | | | | | | 20 | 10 | | | 14 | 10 | 15 | 15 | | | | | | | | 2.7 | | | | | | 5 | 10 | 10 | | | | 10 | 10 | | | | | | 10 | 10 | | | 10 | | | | | | 10 | 10 | 10 | 10 | 10 | |
| △66.3 | 86.6 | | | | | △89.5 | 8.7 | | | | | | 20 | 10 | | | 14 | 10 | 15 | 15 | | | | | | | | 2.7 | | | | | | 5 | 10 | 10 | | | | 10 | 10 | | | 12.2 | 1.3 | | 10 | 10 | | | 10 | | | | | | △10 | △10 | 0 | △10 | 10 | 1. |
| | | | | | | | | | | | | | | | | | | | | | | | | | | | | | | | | | | | | | | | | | | | | | | | | | | | | | | | | | | | | | | |
| | | | | | | | | | | | | | | | | | | | | | | | | | | | | | | | | | | | | | | | | | | | | | | | | | | | | | | | | | | | | | | | |
| 47.8 | 84.7 | | | | | 94.4 | 33.9 | | 30.8 | 14.1 | 41.1 | 77.9 | 91.4 | 84.9 | 22.9 | 21.7 | 81.9 | 46.7 | 18.8 | 11.2 | | | | | | | | 33.2 | | | | | | 13.5 | (13年以前) 8.8 | | | | | (13年以前) 9. | | | | 29. | 17.5 | | 21.3 | 1.3 | | | 12.3 | | | | | | 10 | 6.7 | 5 | 12.5 | 14 | 24. |

三

# 第二十五表　我國租稅收入增減額及增減率表（自明治二十五年度至昭和十年度）

（單位円）

| 年度 | 決算額 | 対前年度増減額 | 対前年度増減率 | 決算額指数（明治25年=100） | 年度 | 決算額 | 対前年度増減額 | 対前年度増減率 | 決算額指数（明治25年=100） |
|---|---|---|---|---|---|---|---|---|---|
| 明治25年 | 67,167,796 | | | 100.0 | 大正3年 | 343,708,416 | △25,771,265 | △7.0 | 511.7 |
| 26 | 66,492,845 | △674,951 | △1.0 | 99.0 | 4 | 312,744,841 | △30,963,575 | △9.0 | 465.6 |
| 27 | 67,697,024 | 1,204,179 | 1.8 | 100.8 | 5 | 348,672,840 | 35,927,999 | 11.5 | 519.1 |
| 28 | 70,698,648 | 3,001,624 | 4.4 | 105.3 | 6 | 430,604,093 | 81,931,253 | 23.5 | 641.1 |
| 29 | 71,616,965 | 918,317 | 1.3 | 105.1 | 7 | 519,292,860 | 88,688,767 | 20.6 | 773.1 |
| 30 | 89,322,321 | 17705,356 | 24.7 | 133.0 | 8 | 672,385,888 | 153,093,028 | 29.5 | 1003.9 |
| 31 | 93,191,240 | 3,868,919 | 4.3 | 138.7 | 9 | 696,257,239 | 23,871,351 | 3.6 | 1036.6 |
| 32 | 126,034,543 | 32,843,303 | 35.4 | 187.6 | 10 | 785,851,739 | 89,594,500 | 12.9 | 1170.0 |
| 33 | 133,926,095 | 6,891,552 | 5.5 | 199.4 | 11 | 896,403,839 | 110,552,100 | 14.1 | 1334.6 |
| 34 | 139,574,809 | 5,648,714 | 4.2 | 207.8 | 12 | 787,203,054 | △109,200,785 | △12.2 | 1172.9 |
| 35 | 151,084,949 | 11,510,140 | 8.2 | 224.9 | 13 | 887,237,692 | 100,034,638 | 12.7 | 1320.9 |
| 36 | 146,163,363 | △4,921,586 | △3.3 | 217.6 | 14 | 894,808,857 | 7,571,165 | 0.9 | 1332.2 |
| 37 | 194,362,563 | 48,199,200 | 33.0 | 289.4 | 昭和5年1月} | 886,999,191 | △7,809,666 | △0.9 | 1320.6 |
| 38 | 251,275,170 | 56,912,607 | 29.3 | 374.1 | 2 | 898,673,117 | 11,673,926 | 1.3 | 1338.0 |
| 39 | 283,468,858 | 32,193,688 | 12.8 | 422.0 | 3 | 915,909,581 | 17,236,464 | 1.9 | 1363.6 |
| 40 | 315,983,415 | 32,514,557 | 11.5 | 470.4 | 4 | 893,505,241 | △22,404,340 | △2.4 | 1330.2 |
| 41 | 322,636,051 | 6,652,636 | 2.1 | 480.3 | 5 | 835,041,052 | △58,464,189 | △6.5 | 1243.2 |
| 42 | 323,407,075 | 771,024 | 0.2 | 481.5 | 6 | 735,504,074 | △99,536,978 | △11.9 | 1095.0 |
| 43 | 317,285,605 | △6,121,470 | △1.9 | 472.4 | 7 | 695,837,069 | △39,667,005 | △5.4 | 1036.0 |
| 44 | 329,071,320 | 11,785,715 | 3.7 | 489.9 | 8 | 748,566,745 | 52,729,676 | 7.6 | 1114.5 |
| 大正4年5月} | 360,969,919 | 31,898,599 | 9.7 | 537.4 | 9 | 843,183,496 | 94,616,751 | 12.6 | 1255.4 |
| 2 | 369,479,681 | 8,509,762 | 2.4 | 550.1 | 10（現計） | 899,899,378 | 56,715,882 | 6.7 | 1339.8 |

註　△印ハ減ヲ示ス、大蔵省年報ニヨリ作製ス。

## 第二十六表　我國ノ日露戰爭時ノ租稅收入及自然增收表　（自明治三十七年度 至明治三十九年度）（單位円）

| | 明治37年度 (A) 調定済額 | (B) 第一次非常特別税調定済額 | (C) 第二次非常特別税調定済額 | B+C | A-(B+C) | 38年度 (A) 調定済額 | (B) 非常特別税調定済額 | A-B | 対前年度自然増収 | 自然増収率 | 39年度 (A) 調定済額 | (B) 非常特別税調定済額 | A-B | 対前年度自然増収 | 自然増収率 |
|---|---|---|---|---|---|---|---|---|---|---|---|---|---|---|---|
| 地租 | 60.873.644 | 23.887.529 | | 23.887.529 | 36.986.115 | 80.534.032 | 46.192.403 | 34.342.029 | △ 2.644.086 | △ 4.3 | 84.662.738 | 49.475.561 | 35.187.177 | 845.148 | 1.04 |
| 所得税 | 14.404.178 | 5.786.084 | | 5.786.084 | 8.618.094 | 23.345.512 | 13.446.586 | 9.898.926 | 1.280.832 | 8.9 | 26.420.382 | 15.523.560 | 10.897.822 | 998.896 | 4.5 |
| 営業税 | 12.661.264 | 5.203.871 | | 5.203.871 | 7.457.373 | 18.898.391 | 11.333.431 | 7.564.960 | 107.587 | 0.8 | 19.862.845 | 12.183.494 | 7.679.351 | 114.391 | 0.6 |
| 酒税 | 58.937.716 | 196.694 | 11.755 | 188.449 | 58.749.267 | 59.406.396 | 6.522.817 | 52.883.579 | △ 5.865.688 | △ 9.9 | 71.348.649 | 8.347.842 | 63.000.807 | 10.117.228 | 17.0 |
| 醤油税 | 5.110.101 | 1.309.059 | | 1.309.059 | 3.801.042 | 5.273.676 | 1.916.823 | 3.356.852 | △ 244.190 | △ 4.5 | 5.601.963 | 1.753.737 | 3.848.226 | 291.396 | 5.5 |
| 売薬営業税 | 168.835 | | | | 168.835 | 200.022 | 75.137 | 124.885 | △ 43.950 | △ 26.0 | 206.479 | 79.679 | 126.800 | 1.915 | 2.7 |
| 鉱業税 | 1.027.646 | 87.153 | 39.471 | 126.624 | 903.022 | 1.763.727 | 526.521 | 1.237.206 | 334.184 | 32.5 | 2.009.017 | 482.960 | 1.526.057 | 288.851 | 16.4 |
| 取引所税 | 880.276 | 266.764 | 41.929 | 308.693 | 571.583 | 2.241.097 | 1.120.648 | 1.120.549 | 548.966 | 62.6 | 4.679.830 | 2.390.358 | 2.289.472 | 1.168.923 | 52.2 |
| 兌換銀行券発行税 | 1.906.233 | | | | 1.906.233 | 2.472.088 | | 2.472.088 | 565.855 | 29.7 | 1.692.284 | | 1.692.284 | 779.804 | 31.6 |
| 沖縄県酒類出港税 | | | | | | 476.849 | | 476.849 | | | | | | | |
| 砂糖消費税 | 8.362.293 | 1.801.887<br>△ 4.365.466 | 491.102 | 2.292.989 | 6.069.304 | 11.348.318 | 7.056.686 | 4.291.702 | △ 1.777.602 | △ 21.3 | 16.157.471 | 11.174.775 | 4.982.696 | 690.994 | 6.1 |
| 毛織物消費税 | 4.423.766 | 4.423.766 | | 4.423.766 | 0 | 5.319.898 | | 5.319.898 | | | 5.037.514 | | 5.037.514 | △ 282.384 | △ 53.0 |
| 織物消費税 | | | 2.158.618 | 2.158.618 | | | 17.798.806 | | | | | 18.324.342 | | | |
| 石油消費税 | 1.882.983 | 1.882.983 | | 1.882.983 | 0 | | | | | | | | | | |
| 噸税 | 465.065 | | | | 465.065 | 538.434 | | 538.434 | 73.369 | 15.6 | 580.581 | | 580.581 | 42.147 | 7.8 |
| 関税 | 23.119.833 | 2.421.188 | | 2.421.188 | 20.698.645 | 36.779.445 | 12.177.247 | 24.602.198 | 3.903.553 | 16.9 | 41.868.844 | 9.827.606 | 32.041.238 | 7.439.040 | 20.2 |
| 通行税 | | | 342.085 | 342.085 | | 2.211.868 | 2.211.864 | 4 | | | 2.463.801 | 2.463.801 | 0 | 4 | |
| 相続税 | | | | | | 629.912 | 629.912 | 0 | | | 1.405.461 | 1.405.461 | 0 | | |
| 塩税 | | | | | | 481.474 | | 481.474 | | | | | | | |
| 租税計 | 194.225.820 | 47.246.981 | 3.084.961 | 50.331.942 | 143.893.878 | 251.921.618 | 120.788.789 | 131.132.829 | △ 12.761.049 | △ 6.6 | 283.599.885 | 133.372.202 (93) | 150.665.683 | 18.432.854 | 7.5 |
| 印紙収入 | 17.228.556 | 3.612.373 | | 3.612.373 | 13.616.183 | 30.373.333 | 4.825.456 | 25.547.877 | 31.931.694 | 185.3 | 34.262.343 | 5.772.756 | 28.489.587 | △ 17.058.290 | △ 56.3 |
| 合計 | 211.454.376 | 50.859.355 | | 50.859.355 | 160.595.021 | 282.294.951 | 125.614.245 | 156.680.706 | △ 3.914.315 | △ 1.8 (~~4.5~~) | 318.260.229 | 139.704.958 | 178.555.271 | 21.874.565 | 9.8 |

註　明治三十七八年戰時財政始末報告ニヨリ作製表中△印ハ減ヲ示ス。

# 第二十七表ノ一　我國大戰時ノ租稅收入增減額及增減率表

（單位円）

| | 大正2年度 | 3年度 | | | 4年度 | | | 5年度 | | | 6年度 | | | 7年度 | | |
|---|---|---|---|---|---|---|---|---|---|---|---|---|---|---|---|---|
| | 決算額 | 決算額 | 對前年度增減額 | % | 決算額 | 對前年度增減額 | % | 決算額 | 對前年度增減額 | % | 決算額 | 對前年度增減額 | % | 決算額 | 對前年度增減額 | % |
| 地租 | 74,635,513円 | 74,925,845 | 290,332 | 0.4 | 73,602,332 | △1,323,513 | △1.8 | 73,274,156 | △328,176 | △0.4 | 73,478,527 | 204,371 | 0.3 | 73,527,500 | 48,973 | 0.06 |
| 所得稅 | 35,591,348 | 37,157,184 | 1,565,836 | 4.4 | 37,567,368 | 410,184 | 1.1 | 51,284,221 | 13,716,853 | 36.5 | 94,649,135 | 43,364,914 | 84.6 | 122,817,257 | 28,168,122 | 29.8 |
| 營業稅 | 27,392,619 | 28,594,214 | 1,201,595 | 4.4 | 21,455,446 | △7,138,768 | △25.0 | 22,833,587 | 1,378,141 | 6.4 | 26,394,701 | 3,561,114 | 15.6 | 34,375,467 | 7,980,766 | 30.2 |
| 相續稅 | 3,351,337 | 3,317,603 | △33,734 | △1.0 | 3,357,419 | 39,816 | 1.2 | 4,077,877 | 720,458 | 21.4 | 4,597,602 | 519,725 | 12.7 | 4,618,306 | 20,704 | 0.4 |
| 通行稅 | 4,872,724 | 4,736,853 | △135,871 | △2.8 | 4,838,652 | 101,799 | 2.1 | 5,254,734 | 416,082 | 8.6 | 6,273,088 | 1,018,354 | 19.4 | 7,387,481 | 1,114,393 | 17.8 |
| 鑛業稅 | 2,890,475 | 3,038,246 | 147,771 | 5.1 | 3,207,682 | 169,436 | 5.6 | 4,033,454 | 825,772 | 25.7 | 5,917,492 | 1,884,038 | 46.7 | 8,838,898 | 2,921,406 | 49.4 |
| 兌換銀行券發行稅 | 1,634,147 | 1,158,821 | △475,326 | △29.1 | 962,075 | △196,746 | △16.9 | 1,330,586 | 368,511 | 38.3 | 399,767 | △930,819 | △69.9 | 2,231,696 | 1,831,929 | 508.5 |
| 酒稅 | 73,223,983 | 95,781,553 | 2,557,570 | 2.7 | 84,649,357 | △11,132,196 | △11.6 | 89,837,412 | 5,188,055 | 6.1 | 106,738,497 | 16,901,085 | 18.8 | 120,635,298 | 13,896,801 | 13.0 |
| 醬油稅 | 4,963,901 | 4,934,310 | △29,591 | △0.6 | 4,939,004 | 4,694 | 0.08 | 5,313,808 | 374,804 | 7.7 | 5,289,988 | △23,810 | △0.4 | 5,350,846 | 60,848 | 1.1 |
| 砂糖消費稅 | 21,049,661 | 23,384,933 | 2,335,272 | 11.1 | 22,675,713 | 709,220 | 3.0 | 27,442,306 | 4766,593 | 21.0 | 29,812,967 | 2,370,661 | 8.6 | 36,353,682 | 6,540,715 | 21.9 |
| 織物消費稅 | 19,964,443 | 16,946,560 | △3,017,883 | △15.1 | 15,524,894 | △1,421,666 | △8.4 | 16,760,550 | 1,235,656 | 8.0 | 19,155,351 | 2,394,801 | 14.3 | 23,309,138 | 4,151,787 | 21.7 |
| 石油消費稅 | 1,668,702 | 1,535,030 | △133,672 | △8.0 | 1,576,582 | 41,552 | 2.7 | 1,165,950 | △410,632 | △26.0 | 1,039,438 | △126,512 | △10.8 | 979,391 | △60,047 | △5.8 |
| 賣藥營業稅 | 263,687 | 268,546 | 4,859 | 1.5 | 244,389 | △24,157 | △9.0 | 235,890 | △8,499 | △3.3 | 242,910 | 7,020 | 3.0 | 258,696 | 15,786 | 6.2 |
| 取引所稅 | 3,471,778 | 3,034,658 | △437,120 | △12.6 | 5,405,485 | △2,370,827 | 78.1 | 9,306,086 | 3,900,601 | 72.2 | 10,819,465 | 1,513,379 | 16.3 | 9,065,018 | △1754,447 | △16.2 |
| 關稅 | 73,722,378 | 44,228,957 | △29,493,421 | △40.0 | 32,165,857 | △12,063,100 | △27.3 | 35,918,953 | 3,753,096 | 11.7 | 45,186,873 | 9,267,920 | 25.8 | 68,937,780 | 23,750,907 | 52.6 |
| 噸稅 | 782,985 | 665,104 | △117,881 | △15.0 | 572,583 | △92,521 | △13.8 | 603,270 | 30,687 | 5.2 | 608,282 | 5,012 | 0.8 | 608,406 | 124 | |
| 合計 | 369,479,681 | 343,708,416 | △25,771,265 | △7.0 | 312,744,841 | △30,963,575 | △9.0 | 348,672,840 | 35,927,999 | 11.5 | 430,604,093 | 81,931,253 | 23.5 | 519,292,860 | 88,688,717 | 20.6 |

註、△印ハ減ヲ示ス、金融事項參考書ニヨリ作製ス

# 第二十七表ノ二　我國大戰時ノ租稅收入增減額及增減率

（單位円）

| | 8年度 | | | 9年度 | | | 10年度 | | | 11年年 | | | 12年度 | | | 自大正5度至8年度對前年度增減率平均 | 大正9年度対2年度增減額 | 大正9年度対2年度增減率% |
|---|---|---|---|---|---|---|---|---|---|---|---|---|---|---|---|---|---|---|
| | 決算額 | 對前年度增減額 | % | 決算額 | 對前年度增減額 | % | 決算額 | 對前年度增減額 | % | 決算額 | 對前年度增減額 | % | 決算額 | 對前年度增減額 | % | | | |
| 地租 | 73,754,141 | △226,641 | 0.3 | 73,944,677 | 190,536 | 0.3 | 74,130,516 | 185,839 | 0.3 | 74,325,749 | 195,233 | 0.3 | 73,134,402 | △1,191,347 | △1.6 | △0.2 | △690,836 | △0.9 |
| 所得税 | 193,148,146 | 70,330,889 | 57.3 | 190,344,151 | △2,803,995 | △1.5 | 200,938,503 | 10,594,352 | 5.6 | 229,132,137 | 28,193,634 | 14.0 | 163,846,399 | △65,285,738 | △28.5 | 35.6 | 154,792,803 | 434.8 |
| 營業税 | 44,075,200 | 9,699,733 | 28.2 | 62,092,455 | 18,017,255 | 40.9 | 68,453,901 | 6,361,446 | 10.2 | 77,132,124 | 8,678,223 | 12.7 | 55,837,564 | △21,294,560 | △27.6 | 10.0 | 34,699,836 | 126.7 |
| 相續税 | 5,312,815 | 694,509 | 15.0 | 7,032,127 | 1,719,312 | 32.4 | 9,311,577 | 2,279,450 | 32.4 | 11,788,233 | 2,476,656 | 26.6 | 11,150,608 | △637,625 | △5.4 | 8.3 | 3,680,790 | 109.8 |
| 通行税 | 8,830,430 | 1,442,949 | 19.5 | 9,184,283 | 353,853 | 4.0 | 9,608,579 | 424,296 | 4.6 | 10,484,563 | 875,984 | 9.1 | 11,138,918 | 654,355 | 6.2 | 10.8 | 4,311,559 | 88.5 |
| 鑛業税 | 10,321,146 | 1,482,248 | 16.8 | 9,225,935 | △1,095,211 | △10.6 | 6,465,347 | △2,760,588 | △29.9 | 5,965,791 | △499,556 | △7.7 | 5,834,329 | △131,462 | △2.2 | 24.9 | 6,335,460 | ∓19.2 |
| 兌換銀行券發行税 | 8,243,531 | 6,011,835 | 269.4 | 8,333,657 | 90,126 | 1.1 | 208,899 | △8,124,760 | △97.5 | 1,306,500 | 1,097,603 | 527.4 | 6,844,339 | 5,537,839 | 424.0 | 116.7 | 6,699,510 | 410.0 |
| 酒税 | 139,626,916 | 16,991,618 | 14.1 | 163,896,470 | 26,269,554 | 19.1 | 176,085,900 | 12,189,430 | 7.4 | 222,585,129 | 46,499,229 | 26.4 | 221,497,112 | △1,088,017 | △0.5 | 7.2 | 70,672,487 | 75.8 |
| | 5,891,315 | 540,469 | 10.1 | 5,658,248 | △233,067 | △4.0 | 6,397,892 | 739,644 | 13.1 | 6,547,132 | 149,240 | 2.3 | 6,856,673 | 308,541 | 4.7 | 30.0 | 694,347 | 14.0 |
| 砂糖消費税 | 46,168,433 | 9,814,751 | 27.0 | 40,394,891 | △5,773,542 | △12.5 | 54,966,322 | 14,571,431 | 36.1 | 72,905,916 | 17,939,594 | 32.6 | 64,754,569 | △8,151,347 | △11.2 | 15.4 | 19,345,230 | 91.9 |
| 織物消費税 | 36,500,330 | 13,193,192 | 56.6 | 41,333,175 | 4,832,845 | 13.2 | 61,736,905 | 20,403,730 | 49.4 | 61,190,278 | △546,627 | △0.9 | 62,591,046 | 1,400,768 | 2.3 | 12.9 | 21,368,732 | 107.0 |
| 石油消費税 | 1,145,541 | 166,150 | 16.1 | 976,559 | △168,982 | △14.7 | 822,547 | △154,012 | △15.8 | 918,238 | 95,691 | 11.6 | 138,008 | △779,230 | △84.9 | △7.0 | △692,143 | △41.5 |
| 賣藥營業税 | 282,218 | 23,522 | 8.9 | 310,511 | 28,293 | 9.9 | 334,714 | 24,203 | 7.7 | 354,032 | 19,318 | 5.7 | 189,671 | △164,361 | △46.3 | 1.2 | 46,824 | 17.5 |
| 取引所税 | 19,110,515 | 10,045,497 | 110.8 | 13,306,177 | △5,804,338 | △30.4 | 14,406,969 | 1,100,792 | 8.3 | 12,573,667 | △1,833,302 | △12.7 | 12,803,033 | 229,366 | 1.8 | 41.4 | 9,834,309 | 283.3 |
| 関税 | 81,135,938 | 12,198,158 | 17.7 | 69,371,849 | △11,764,089 | △14.5 | 100,941,336 | 31,569,487 | 45.5 | 108,044,593 | 7,103,257 | 7.0 | 89,309,590 | △18,735,003 | △17.3 | 6.8 | △4,354,529 | △5.9 |
| 噸税 | 839,273 | 230,867 | 37.8 | 852,074 | 12,801 | 1.4 | 1,041,834 | 189,760 | 22.2 | 1,149,757 | 107,923 | 10.3 | 1,275,794 | 126,037 | 11.0 | 2.5 | 69,089 | 8.8 |
| 合計 | 692,385,888 | 153,093,028 | 29.5 | 696,257,239 | 23,871,351 | 3.6 | 785,851,739 | 89,594,500 | 12.9 | 896,403,839 | 110,552,100 | 14.1 | 787,203,054 | △109,200,785 | △12.2 | △12.5 | 326,777,558 | 88.4 |

備考　金融事項參考書ニヨリ作製ス　　△印ハ減