

教育統計

第二卷第九期

(教育統計專號)

河南省政府秘書處統計室編印

一九四九年九月



河南統計月報

第二卷 第九期

河南統計月報

第二卷 第九期(三十三年度教育統計專號)

河南統計月報
第二卷
第九期
目錄

目錄

河南教育統計

引言.....	1—5
(一)高等教育——大學獨立學院及專科學校	
教職員學生數.....	6
教員科別.....	6
教職員等級別.....	6
學生科別.....	7
經費.....	7
圖書分類.....	8
其他設備.....	8
(二)中等教育	
中等學校教職員及學生	
1.學校性質別.....	9—16
2.經費主體別.....	17—24
中等學校教職員年齡及薪給.....	25—32
中等學校教職員學歷.....	33—37
中等學校學生年齡及婚姻狀況.....	38—42
中等學校學生家庭經濟狀況.....	43—47
中等學校學生家長職業.....	48—51
中等學校入學學生數.....	52—56

中等學校出校學生數.....	57—61
中等學校經費	
1. 學校性質別.....	62—66
2. 經辦主體別.....	67—71
(三) 初等教育	
高級小學校數教職員兒童及經費.....	72
完全小學校數教職員兒童及經費.....	73—77
初級小學校數教職員兒童及經費.....	78—82
簡易小學校數教職員兒童及經費.....	83
幼稚園數教職員兒童及經費.....	84—85
(四) 社會教育	
職業補習學校數教職員學生及經費.....	86
特種學校數教職員學生及經費.....	87
民衆學校數教職員學生及經費.....	88—92
圖書館.....	93—96
民衆教育館.....	97—99
通俗講演所.....	100—101
民衆閱報處.....	102—106
博物館.....	107
公園.....	107
體育場.....	108—110
本府會議	
本府委員會決議案件統計表	111
本府收發文件	
本府收發文件統計表	112

人 事

各縣各級長官更調概況表 113

各縣各級長官獎懲概況表 114

人 口

開封省會戶口統計表 115

開封省會戶口比較圖 116

開封省會市民生死移轉婚嫁統計表 117

開封省會市民生死移轉婚嫁比較圖 118

土 地

土地清丈進度統計表(四月至六月) 119—121

插花地整理概況統計表 122

畸形地整理概況統計表 122

財 政

省地方收支實況統計表 123

省地方收支實況比較圖 124

省庫收入實況分類統計表 125

省庫支出實況分類統計表 126—128

各縣實解田賦統計表 129—131

各縣實解稅款統計表 132—134

省地方收支計算統計表 135—137

教育專款收支實況統計表 138

省會公安局稽征處征收捐款統計表 139

交 通

長途汽車營業收支統計表 140

電話管理總局收支統計表 140

省縣道路修築里數統計表141
廣播電台播音節目統計表142

農村合作

各縣合作事業推進概況統計表143

水 利

各縣雨量統計表..... 144—147

度量衡檢定

各縣檢定度量衡器統計表148

糧 價

各縣主要糧食價格表..... 149—151

鑛 業

中福兩公司銷煤數量及價格統計表..... 152—154

中福兩公司營業收支統計表 154

衛 生

開封省會醫藥狀況統計表 155

開封省會各醫院概況統計表 156

開封省會各醫院診治病症分類統計表 157

開封省會防疫狀況統計表 158

開封物價

開封零售物品價格表(六七兩月份)..... 159—164

其 他

省會各業商號統計表..... 165

省會娼妓狀況統計表..... 166

各縣社會調查

新蔡.....167—171
 方城.....171—187
 郊縣.....187—201
 西平.....201—212

統計消息

國際

國聯發表世界貿易年報..... 213
 日人統治下關東州之概況..... 213
 法國社會經濟政策之實效.....214—215

國內

全國各省市私塾狀況..... 215
 二十三年度全國各機關錄取留學生統計.....215—216
 全國高等教育近數年度錄取新生之科別..... 216
 我國高等教育所請外籍教職員數..... 217
 本年臨時高考應考人各類統計.....217—218
 財部編印二十三省市地方預算統計.....218—219
 二十四年份外人入籍統計..... 219
 商品輸入農村統計.....219—220
 華北日駐軍調查..... 220
 中國計政學會三屆年會在京舉行..... 220
 六月份生產指數.....220—221
 指紋調查..... 221
 大學畢業生訓導班學生概況.....221—222
 津市人口調查統計竣事..... 222
 近五年農村地價指數..... 222

浙江省農業經濟調查.....	222—223
各省在墾人概況.....	223—224
本省	
本省六年來棉產比較.....	224
省府令縣查填農業捐稅調查表.....	224
二十四年度及本年上半年份各縣契稅征收成績統計.....	224—226
本室函各縣政府保存統計月報.....	226
本室函復延津縣政府另籌特產調查費.....	226—227
府令淇縣等縣填送社會政治經濟調查表.....	227
廣武縣統計員任用審查.....	227
甄用縣統計員.....	227—229
本室規定新任縣統計員實習辦法.....	229
縣統計員任免.....	230
縣政府統計員到差日期.....	229—230
製訂縣統計員服務保證書.....	230
審核各種查報表.....	230—234
編輯後記.....	234

二十三年度河南教育統計引言

本省之有教育統計，自十九年度始；截至二十一年度，歷年均有統計數字發表，向由本府教育廳彙編。二十三年九月，本府實行合署辦公，教育統計亦劃入本室工作範圍之內，因於所擬全省統計表冊中，列入教育調查表，令由縣政府統計員自二十三年度起按期彙報；除豫南之商城縣，因歷年災疫，無法彙報，付之闕如外，其餘均經彙報。調查殊為詳盡，材料亦至可靠；經本室同人兩月之努力，整理分析，編成彙誌。內容計分四大類：高等教育，中等教育，初等教育及社會教育。至二十三年度以前未經整理發表之本省教育統計，本府教育廳已另有專人辦理，不久當能彙編過去各年度繼續發表；二十三年度以後，本室仍當按年編製。在先略述本誌內容如下，以使閱者獲一概括之認識。

(一)高等教育 本省專科以上學校，計有三所：(1)省立河南大學，校址設開封，為前河南前清美預備學校舊址；道光十一年秋，本省創辦中州大學，十二年開始招生，時僅設文理兩科；十六年六月合并中州大學及河南省立農業法政兩專門學校，改為河南中山大學，設文理法農四科；十七年九月添設醫科；十九年秋，改為今名。(2)私立焦作工學院，院址在修武縣焦作鎮，由福中礦務大學擴充文組而成。先是，英商福公司與行合同，於辛亥年開辦焦作礦務學堂，民元初達畢業時，礦案發生，因之停辦；民三交涉終結後，新合同內仍規定福公司應辦礦務學校一處，其經費由該公司擔任；民四中原煤礦公司成立，願負供給經費之責，因更名福中礦務專門學校；民十改為大學；十九年夏擴充，改為私立焦作工學院。(3)省立水利工農專科學校，設開封，十八年由本省建設廳創辦，以造就人材，遵照教育法編修改專科學校規程組織成立。

本誌包括三校之教職員，學生，經費，圖書及一切設備；並分析教員科別別，教職員等級，學生科別及編處分點等。查(1)河南大學十九年度本科學生計

515人，教員98人；二十年度學生484人，教員129人；二十一年度學生618人，教員120人；二十二年度學生607人，教員129人；與二十三年度相較，學生數計超過十九年度3%，教員增加34%。經費十九年度為345,573元；二十年度391,167元；二十一年度420,500元；二十二年度431,250元；本年度經費較之十九年度增20%；其他圖書及設備較往年亦有增加。(2)焦作工學院十九年度本科學生76人，教員21人；二十年度學生76人，教員20人；二十一年度學生116人，教員24人；二十二年度學生147人，教員26人；本年度較之十九年度計增學生一倍餘，教員增38%。經費十九年度為130,682元；二十年度159,514元；二十一年度163,099元；二十二年度133,654元；本年度經費較之十九年度計增4%，惟較少於二十，二十一兩年度。(3)水利工程專科學校十九年度有學生132人，教員10人；二十年度學生106人，教員13人；二十一年度學生101人，教員13人；二十年度學生102人，教員13人；與本年度相較，學生歷年均見減少，教員增4人。經費十九年度為40,000元，二十年度61,964元；二十一年度53,243元；二十二年度43,811元；本年度經費較二十年度為少外，較之十九年度計增13%。

(二)中等教育 本省中等學校分高級中學，初級中學，師範學校及職業學校四種。本篇包括此四種學校之校數，教職員學生數，及經費等項；並按學校性質，及經濟主體分別統計；對於教職員年齡，俸給，學歷及學生入學，出校，年齡，婚姻，家庭狀況等均有分析。(1)高級中學有3校；教職員205人，學生2,128人，其中男生佔86%，女生佔14%。(2)師範學校93校；教職員943人；學生11,063人，男生佔85%，女生佔15%。(3)職業學校25校；教員265人；學生1,814人，男生佔99%，女生僅佔1%。(4)初級中學118校；教職員1,656人；學生23,184人，男生佔93%，女生佔7%。

各校以私立者為最多，共139校；私立次之，共66校；省立32校，公立七校。中等學校最多之縣份為開封，計有28校，次為安陽，洛陽，淮陽，汝南，許昌，南陽等縣；羅山縣所報不確，徑予核刪；光山，經扶，伊潁，盧氏四縣未報。

綜計全省中等學校教職員3,069人之年齡，薪給，學歷，及38,089學生中之年齡，婚姻，家庭狀況及家長職業等項，有如下之分析：教職員年齡以26—30歲者最多，有874人；31—35歲者次之，有712人；36—40歲有461人；21—25歲有443人；其他未滿20歲者53人；41歲以上者526人。薪給在50元以下者有1,963人，51—100元者762人；101—150元者295人；151—200元者49人。學歷，留學國外者27人；大學畢業者1,270人；肄業者108人；專科學校畢業者154人，肄業者70人；專門學校畢業者260人，肄業者18人，高中或師範畢業者748人，肄業者66人；其他348人。學生年齡以15歲為最多，有6,325人；16歲次之，有6,353人；17歲5,555人；18歲5,494人；14歲4,542人；19歲3,636人；未滿13歲3,495人；已過20歲者2,689人；其中已婚者9,256人，佔全數之27%；未婚者27,833人，佔全數之73%。學生家庭經濟狀況，固有財產在500元以下者最多，佔全數之24%；500—1,000元者佔21%；1,001—2,000元者佔18%；2,001—3,000元者佔16%；3,001—4,000元者佔10%；4,001—5,000元者佔7%；5,001元以上者佔4%。每月收入在60元以下者31,039人；61—120元者6,461人；121—400元者589人。家長職業以農最多，佔全數之54%；商次之，佔15%；公務佔11%；其他約佔20%。本年度各中等學校，入學學生共計15,452人；其中考取14,756人；轉學432人；復學264人。出校學生共計9,184人；其中畢業6,797人；轉學412人；休學1,623人；闔革35人。經費總計歲入2,475,087元，歲出2,471,150元，以初級中學歲出為最多，次為師範學校，再次為高級中學及職業學校；若以其經辦主體分別之，則省立學校歲出佔第一，縣立次之，私立及公立又次之。

(三)初等教育 本省初級學校分高級小學，完全小學，初級小學，簡易小學及幼稚園五種。本篇包括此五種學校之校數，教職員，兒童，及經費等項；並按其經辦主體分為公立私立兩項。(1)高級小學，計尉氏等16縣，共65校，公立57校，私立8校；兒童7,435人，男7,015人，女420人；經費歲出124,529元。(2)完全小學，除廣武，原武，嵩縣，無設立外，全省計有1,095校，其中公立1,010

校，佔93%，私立75校，佔7%；教職員計有8,501人；兒童總計193,395人，其中男165,909人，佔86%，女27,486人，佔14%；公立學校兒童亦佔全數93%；經費歲入2,379,095元，歲出2,381,142元，不敷2,047元。(3)初級小學各縣皆有，總計19,921校，其中公立18,338校，佔92%，私立1,583校佔8%；教職員計有30,820人；兒童總計779,282人，其中男722,326人，佔93%，女56,956人，佔7%；公立學校學生佔全數93%強；經費歲入2,671,663元，歲出2,675,838元。(4)簡易小學僅鄭縣，民權，涉縣，湯陰，沈邱五縣有之，總計57校，以涉縣最為發達，兒童計有1,757人，經費1,833元。(5)全省設有幼稚園縣份計有鄭縣等26縣，共37校，公立34校，私立3校；以省會為最多，計4校；伊川3校；汲縣，武安，濟源，西華，上蔡，信陽各二校，餘各一校；兒童總計1,396人，男7人，女601人；經費20,086元。

(四)社會教育 包括(1)職業補習學校教，教職員，學生及經費。計開封，南陽，葉縣，淮陽，汝南，新安，潁縣等七縣各有一所，完全公立；教職員58人，學生611人，經費33,004元。(2)特種學校教，教職員，學生及經費。特種學校，係指感化學校及低能學校而言；僅許昌，遂平，潢川，羅山，光山，固始六縣設立；大都屬於豫南一帶，乃遭匪患後臨時設置者，共計26校，以光山，潢川，固始，羅山為多。教職員41人，學生2,809人，男2,078人，佔74%，女731人，佔26%；經費22,635元。(3)民衆學校教，教職員，學生及經費。民衆學校在本省甚為普及，除密縣，考城，柘城，博愛，鄆縣，南召，項城，正陽，光山，洛寧十縣外，均有設立；總計3,709校，公立3,582校，佔96%強，私立127校，約佔4%；其中以禹縣為最多，計768校，安陽次之為411校，鎮平276校，內鄉203校，洛陽，汝南亦在百校以上，其他各縣數十校或數校不等。學生共計106,207人，公立102,422人，私立3,785人；教職員共計4,442人，經費109,317元。(4)圖書館。包括館數，圖書冊數，經費，及設備四項。密縣，民權，寧陵，湯陰，濟源，臨潁，舞陽，鄆縣，潢川，南召，正陽，潢川，固始，經扶，孟縣，登封

，伊陽，盧氏，澠池等十九縣，均未呈報，大都無是項設備；其餘各縣，均有設立，共計152處。惟其中有附設於民教館，縣教育局，或其他處所者，均經以符號標明。圖書冊數共計515,771冊，以開封藏書最多，省立圖書館設於斯地之故。職員全數198人；經費71,503.29元。(5)民衆教育館。包括前數，員役及經費三項。除密縣，柘城，原武，寶豐，魯山，唐河，鄆縣，浙川，內鄉，南召，新野，桐柏，項城，信陽，羅山，光山，經扶，嵩縣，偃師，伊川，盧氏，圍鄉二十二縣外，各縣均有，計89所；職員285人，工役182人；經費126,595元。(6)通俗講演所。全省共計66所，員役137人；全年講演5,460次；聽衆531,884人；經費9,417元；惟其中甚多由民衆學校兼辦，或係義務職，不另開支者，均經以符號註明，非經費特少也。(7)民衆閱報處，各縣多有設置。總計全省有1,091處；報章雜誌凡2,918份；職員723人；經費24,355元。(8)博物館。全省計有兩處，一爲開封，一爲輝縣。開封規模較大，收藏亦富，經費達26,202元。(9)公園。僅開封等15縣有之。計20處；面積18,824方里；員役72人；經費6,948元。(10)體育場各縣都有。惟規模大小不一，亦有附設於民衆教育機關內者；全省以開封之體育場爲最完備。總計全省經費19,540元中，開封佔44%焉。

高 等 教 育

表1. 教 職 員 學 生 數

校 別	教 職 員 數				學 生 數			畢 業 生 數
	(1) 共 計	教 員	職 員	互 兼 者	共 計	男	女	
總 計	281	174	107	19	827	795	32	158
省 立 河 南 大 學	212	131	81	15	573	541	32	95
私 立 焦 作 工 學 院	41	29	12	4	156	156	—	37
省 立 水 利 工 程 專 科 學 校	28	14	14	—	98	98	—	26

(1) 教職員共計數，係教職員兩數之和。互兼者指教職員中互兼而言，故未合併計算。

表2. 教 員 科 院 別

校 別	共 計	文	理	法	教 育	農	工	商	醫	體 育	水 利	其 他
總 計	174	37	32	21	—	18	29	—	15	5	15	2
省 立 河 南 大 學	131	37	32	21	—	18	—	—	15	5	1	2
私 立 焦 作 學 院	29	—	—	—	—	—	29	—	—	—	—	—
省 立 水 利 工 程 專 科 學 校	14	—	—	—	—	—	—	—	—	—	14	—

表3. 教 職 員 等 級

校 別	共 計	教 員						職 員			
		小 計	教 授	副 教 授	講 師	助 教	其 他	小 計	專 任	兼 員 兼 校 務 者	兼 校 務 外 者
總 計	281	174	85	—	36	33	20	107	90	15	2
省 立 河 南 大 學	212	131	72	—	22	29	8	81	66	15	—
私 立 焦 作 工 學 院	41	29	9	—	7	4	9	12	12	—	—
省 立 水 利 工 程 專 科 學 校	28	14	4	—	7	—	3	14	12	—	2

表4. 學生科別

校	別	本						科						專
		實			類			文			類			
		小計	理	農	工	醫	小計	文	法	教育	商	科		
總	計	827	413	95	85	156	77	316	194	122	—	—	98	
省立河南	大學	573	257	95	85	—	77	316	194	122	—	—	—	
私立焦作	工學院	156	156	—	—	156	—	—	—	—	—	—	—	
省立水利	工程專科學校	98	—	—	—	—	—	—	—	—	—	—	98	

表5. 經費

校	別	歲					入					出				
		共計	省庫款	財收	捐助款	學雜費	雜項	收入	辦公費	設備費	特別費					
總	計	597,007	494,979	2,039,938	838	5,558	593	645,205	472,012	41,654	131,389	150				
省立河南	大學	415,712	415,712	—	—	—	—	463,910	261,674	29,343	72,893	—				
私立焦作	工學院	136,028	34,000	2,039,938	838	5,558	593	136,028	80,293	4,590	51,145	—				
省立水利	工程專科學校	45,267	45,267	—	—	—	—	45,267	30,045	7,721	7,351	150				

表6. 圖書分類(冊數)

校	別	共計	總類	哲學	宗教	社會科學	語音	自然科學	應用科學	美術	文學		其他
											文	學	
總	計	90,791	32,945	2,364	1,461	9,785	1,802	6,141	7,461	1,481	16,330	11,021	
省立河南大學		68,192	20,827	1,772	1,333	8,194	1,246	4,568	5,367	1,235	14,084	9,566	
私立焦作工學院		16,789	10,226	362	116	789	336	1,092	1,099	123	1,585	1,061	
省立水利工程專科學校		5,810	1,891	230	12	802	220	481	995	123	661	394	

表7. 其他設備(元)

校	別	價 值										校具價值	
		教 具					其 他						
		儀 器	機 械	器 具	器 械	其 他	地 產	建 築	其 他	其 他	其 他		
總	計	238,495	129,055	16,447	4,273	48,863	31,599	1,750	930	5,575	632,710	705,510	30,607
省立河南大學		27,914	19,004	3,645	203	450	3,418	299	850	45,000	700	520,780	13,576
私立焦作工學院		179,190	82,507	12,800	3,392	46,265	27,374	1,240	80	5,530	9,810	136,460	12,549
省立水利工程專科學校		31,391	27,547	--	678	3,148	807	211	--	13,200	39,270	4,482	

中等教育

表1. 中等學校教職員及學生

(1) 學校性質別

(表一)

縣別		總計	鄭州	開封	洛陽	許昌	通許	中牟	汴州	長葛	新鄭	南祥	蔡州
高級	學校數	8	1	2	—	—	—	—	—	—	—	—	—
	教員共計	205	10	72	—	—	—	—	—	—	—	—	—
	教員	124	6	47	—	—	—	—	—	—	—	—	—
	職員	53	2	20	—	—	—	—	—	—	—	—	—
中級	兼職者	28	2	5	—	—	—	—	—	—	—	—	—
	共計	2,128	132	706	—	—	—	—	—	—	—	—	—
	學生	1,821	132	660	—	—	—	—	—	—	—	—	—
師範	男女	307	—	43	—	—	—	—	—	—	—	—	—
	學校數	93	1	3	1	1	1	—	—	—	2	—	—
普通	教員共計	943	6	107	9	10	11	—	—	—	8	—	—
	教員	494	1	59	6	5	5	—	—	—	2	—	—
	職員	222	—	28	2	2	4	—	—	—	3	—	—
	兼職者	227	5	20	1	3	2	—	—	—	3	—	—
學校	共計	11,062	100	5014	158	131	137	—	—	—	89	—	—
	男	9,358	50	554	153	123	137	—	—	—	77	—	—
	女	1,703	50	477	5	8	—	—	—	—	12	—	—
職業	學校數	25	1	1	1	—	—	—	—	—	—	1	1
	教員共計	265	21	19	7	—	—	—	—	—	—	8	4
	教員	125	5	11	5	—	—	—	—	—	—	7	2
	職員	84	11	6	1	—	—	—	—	—	—	1	1
	兼職者	55	5	2	1	—	—	—	—	—	—	—	1
職業	共計	1,814	140	123	48	—	—	—	—	—	—	98	39
	男	1,790	140	123	48	—	—	—	—	—	—	98	39
初級	女	24	—	—	—	—	—	—	—	—	—	—	—
	學校數	118	1	22	1	—	—	1	1	1	2	1	3
初級	教員共計	1,656	29	448	6	—	—	8	7	10	16	12	36
	教員	961	18	295	3	—	—	3	3	8	8	10	22
	職員	431	6	131	2	—	—	2	2	1	4	2	12
	兼職者	263	5	22	1	—	—	3	2	1	4	—	2
初級	共計	23,084	389	1,124	44	—	—	149	139	138	154	206	385
	男	21,440	389	1,124	44	—	—	149	139	138	153	191	385
	女	1,644	—	698	—	—	—	—	—	—	3	15	—

別		廣武	汜水	高邱	杞縣	永城	睢縣	陳留	蘭封	考城	民權	滑陵	柘城
高級中學	學校數	—	—	1	—	—	—	—	—	—	—	—	—
	教員共計	—	—	12	—	—	—	—	—	—	—	—	—
	教員	—	—	6	—	—	—	—	—	—	—	—	—
	職員	—	—	4	—	—	—	—	—	—	—	—	—
	兼職者	—	—	2	—	—	—	—	—	—	—	—	—
	學生共計	—	—	97	—	—	—	—	—	—	—	—	—
學生	男	—	—	97	—	—	—	—	—	—	—	—	—
	女	—	—	—	—	—	—	—	—	—	—	—	—
師範學校	學校數	1	1	1	1	1	—	1	1	1	1	1	1
	教員共計	3	7	11	14	8	—	7	7	6	7	11	6
	教員	3	3	6	10	5	—	5	4	3	3	6	2
	職員	1	—	3	3	3	—	2	2	1	3	2	2
	兼職者	1	4	2	1	—	—	—	1	2	1	3	2
	學生共計	81	104	142	323	35	—	91	72	92	121	75	40
學生	男	81	104	95	323	35	—	91	68	88	121	75	40
	女	—	—	47	—	—	—	—	4	4	—	—	—
職業學校	學校數	—	—	1	—	1	—	—	—	—	—	—	—
	教員共計	—	—	14	—	12	—	—	—	—	—	—	—
	教員	—	—	8	—	3	—	—	—	—	—	—	—
	職員	—	—	6	—	6	—	—	—	—	—	—	—
	兼職者	—	—	—	—	3	—	—	—	—	—	—	—
	學生共計	—	—	97	—	93	—	—	—	—	—	—	—
學生	男	—	—	97	—	93	—	—	—	—	—	—	—
	女	—	—	—	—	—	—	—	—	—	—	—	—
初級中學	學校數	—	—	1	1	1	1	—	—	—	—	—	—
	教員共計	—	—	31	12	14	10	—	—	—	—	—	—
	教員	—	—	17	8	7	6	—	—	—	—	—	—
	職員	—	—	11	2	7	4	—	—	—	—	—	—
	兼職者	—	—	3	2	—	—	—	—	—	—	—	—
	學生共計	—	—	377	185	147	220	—	—	—	—	—	—
學生	男	—	—	377	154	147	220	—	—	—	—	—	—
	女	—	—	—	31	—	—	—	—	—	—	—	—

(表二)

夏邑	虞城	安陽	滑縣	滎縣	汲縣	林縣	武安	沙縣	臨漳	內黃	湯陰	淇縣	新鄉	輝縣	沁陽
—	—	1	—	—	—	—	—	—	—	—	—	—	—	—	—
—	—	24	—	—	—	—	—	—	—	—	—	—	—	—	—
—	—	10	—	—	—	—	—	—	—	—	—	—	—	—	—
—	—	8	—	—	—	—	—	—	—	—	—	—	—	—	—
—	—	6	—	—	—	—	—	—	—	—	—	—	—	—	—
—	—	298	—	—	—	—	—	—	—	—	—	—	—	—	—
—	—	298	—	—	—	—	—	—	—	—	—	—	—	—	—
—	—	—	—	—	—	—	—	—	—	—	—	—	—	—	—
—	1	2	1	1	2	—	1	1	1	1	1	—	2	2	1
—	4	23	22	9	28	—	10	11	6	5	8	—	13	52	9
—	3	12	11	4	20	—	5	5	3	1	5	—	10	20	4
—	1	5	7	2	6	—	1	3	—	1	2	—	—	15	1
—	—	6	4	3	2	—	4	3	3	3	1	—	3	17	4
—	38	198	275	72	282	—	119	137	111	66	109	—	121	350	111
—	38	102	240	72	222	—	119	137	111	60	104	—	94	342	111
—	—	96	35	—	60	—	—	—	—	6	5	—	27	8	—
—	—	1	1	—	1	—	—	—	—	—	—	—	—	—	1
—	—	16	5	—	13	—	—	—	—	—	—	—	—	—	13
—	—	7	3	—	5	—	—	—	—	—	—	—	—	—	5
—	—	6	1	—	4	—	—	—	—	—	—	—	—	—	2
—	—	3	1	—	3	—	—	—	—	—	—	—	—	—	6
—	—	87	19	—	90	—	—	—	—	—	—	—	—	—	79
—	—	87	19	—	90	—	—	—	—	—	—	—	—	—	79
—	—	—	—	—	—	—	—	—	—	—	—	—	—	—	—
2	—	5	—	1	4	1	1	—	—	1	1	1	1	1	2
17	—	67	—	10	58	9	10	—	—	11	12	9	14	15	32
9	—	30	—	5	28	4	5	—	—	8	6	4	10	9	18
6	—	19	—	2	19	1	3	—	—	1	3	2	2	4	8
2	—	18	—	3	11	4	2	—	—	2	3	3	2	2	6
107	—	907	—	85	751	132	78	—	—	117	144	115	208	281	455
107	—	860	—	85	577	132	78	—	—	117	144	115	208	281	455
—	—	47	—	—	174	—	—	—	—	—	—	—	—	—	—

縣別			內	南	召	鎮	平	新	野	桐	柏	淮	陽	鹿	邑	太	康	西	華	扶	溝	商	水	項	城	
高級中學	學校	數	—	—	—	—	—	—	—	—	—	—	—	—	—	—	—	—	—	—	—	—	—	—	—	
		共計	—	—	—	—	—	—	—	—	—	—	—	—	—	—	—	—	—	—	—	—	—	—	—	—
	教職員	教員	—	—	—	—	—	—	—	—	—	—	—	—	—	—	—	—	—	—	—	—	—	—	—	—
		職員	—	—	—	—	—	—	—	—	—	—	—	—	—	—	—	—	—	—	—	—	—	—	—	—
	兼職者	兼職者	—	—	—	—	—	—	—	—	—	—	—	—	—	—	—	—	—	—	—	—	—	—	—	—
		共計	—	—	—	—	—	—	—	—	—	—	—	—	—	—	—	—	—	—	—	—	—	—	—	—
學生	共計	—	—	—	—	—	—	—	—	—	—	—	—	—	—	—	—	—	—	—	—	—	—	—	—	
	男女	—	—	—	—	—	—	—	—	—	—	—	—	—	—	—	—	—	—	—	—	—	—	—	—	
師範學校	學校	數	1	—	1	—	—	—	—	—	—	4	1	—	—	—	—	—	—	—	—	1	1	—	—	
		共計	32	—	11	—	—	—	—	—	—	43	9	—	—	—	—	—	—	—	—	—	8	9	—	
	教職員	教員	24	—	5	—	—	—	—	—	—	18	3	—	—	—	—	—	—	—	—	—	4	7	—	
		職員	5	—	—	—	—	—	—	—	—	13	4	—	—	—	—	—	—	—	—	—	2	2	—	
	兼職者	兼職者	3	—	6	—	—	—	—	—	—	12	2	—	—	—	—	—	—	—	—	—	2	—	—	
		共計	480	—	20	—	—	—	—	—	—	664	121	—	—	—	—	—	—	—	—	—	79	76	—	
學生	共計	480	—	—	—	—	—	—	—	—	578	113	—	—	—	—	—	—	—	—	—	59	41	—		
	男女	—	—	20	—	—	—	—	—	—	80	8	—	—	—	—	—	—	—	—	—	20	33	—		
職業學校	學校	數	—	—	—	—	—	—	—	—	—	—	—	—	—	1	—	—	—	—	—	—	—	—	—	
		共計	—	—	—	—	—	—	—	—	—	—	—	—	—	—	11	—	—	—	—	—	—	—	—	
	教職員	教員	—	—	—	—	—	—	—	—	—	—	—	—	—	—	6	—	—	—	—	—	—	—	—	
		職員	—	—	—	—	—	—	—	—	—	—	—	—	—	—	4	—	—	—	—	—	—	—	—	
	兼職者	兼職者	—	—	—	—	—	—	—	—	—	—	—	—	—	—	1	—	—	—	—	—	—	—	—	
		共計	—	—	—	—	—	—	—	—	—	—	—	—	—	—	88	—	—	—	—	—	—	—	—	
學生	共計	—	—	—	—	—	—	—	—	—	—	—	—	—	—	88	—	—	—	—	—	—	—	—		
	男女	—	—	—	—	—	—	—	—	—	—	—	—	—	—	88	—	—	—	—	—	—	—	—		
初級中學	學校	數	1	1	1	1	1	1	—	—	—	—	—	—	—	2	1	1	1	—	—	—	—	—		
		共計	9	10	12	9	5	57	—	—	—	—	—	—	—	27	19	15	—	—	—	—	—	—		
	教職員	教員	7	4	6	5	2	35	—	—	—	—	—	—	—	17	8	7	—	—	—	—	—	—		
		職員	2	2	4	3	2	9	—	—	—	—	—	—	—	8	3	2	—	—	—	—	—	—		
	兼職者	兼職者	—	4	2	1	1	13	—	—	—	—	—	—	—	2	8	6	—	—	—	—	—	—		
		共計	168	94	193	121	50	580	—	—	—	—	—	—	—	424	205	188	—	—	—	—	—	—		
學生	共計	168	74	193	121	50	560	—	—	—	—	—	—	—	424	195	136	—	—	—	—	—	—			
	男女	—	20	—	—	—	—	—	—	—	—	—	—	—	—	10	52	—	—	—	—	—	—			

(表四)

沈邱	汝南	確山	遂平	西平	正陽	新蔡	上蔡	潢川	信陽	固始	息縣	洛陽	嵩縣	孟津	萊縣
—	—	—	—	—	—	—	—	—	1	—	—	—	—	—	—
—	—	—	—	—	—	—	—	—	23	—	—	—	—	—	—
—	—	—	—	—	—	—	—	—	20	—	—	—	—	—	—
—	—	—	—	—	—	—	—	—	—	—	—	—	—	—	—
—	—	—	—	—	—	—	—	—	2	—	—	—	—	—	—
—	—	—	—	—	—	—	—	—	355	—	—	—	—	—	—
—	—	—	—	—	—	—	—	—	122	—	—	—	—	—	—
—	—	—	—	—	—	—	—	—	233	—	—	—	—	—	—
1	1	2	1	1	1	—	—	—	1	—	1	2	1	—	1
6	6	9	4	7	5	—	—	—	37	—	8	29	7	—	8
3	5	6	1	3	3	—	—	—	26	—	1	15	5	—	5
2	1	3	1	2	1	—	—	—	9	—	2	11	2	—	3
1	—	—	2	2	1	—	—	—	2	—	5	3	—	—	2
121	91	111	50	97	88	—	—	—	460	—	43	348	66	—	110
95	91	106	39	33	84	—	—	—	220	—	43	348	66	—	108
26	—	5	11	64	4	—	—	—	240	—	—	—	—	—	2
—	2	—	1	1	—	—	1	—	1	1	—	1	—	—	1
—	37	—	8	8	—	—	7	—	10	6	—	15	—	—	5
—	14	—	4	5	—	—	2	—	7	3	—	8	—	—	3
—	12	—	2	3	—	—	1	—	2	2	—	4	—	—	2
—	11	—	2	—	—	—	4	—	1	1	—	3	—	—	—
—	133	—	83	80	—	—	75	—	81	54	—	92	—	—	54
—	133	—	83	80	—	—	75	—	81	54	—	92	—	—	54
—	—	—	—	—	—	—	—	—	—	—	—	—	—	—	—
—	3	1	1	1	—	2	1	1	1	1	—	5	1	1	2
—	39	13	12	12	—	22	11	16	15	11	—	75	8	6	19
—	22	9	7	6	—	14	6	8	8	6	—	45	5	2	7
—	8	3	2	2	—	4	—	8	2	2	—	18	2	—	3
—	9	1	3	4	—	4	5	—	5	3	—	12	1	4	9
—	417	156	139	165	—	368	87	178	236	131	—	109	111	122	314
—	313	156	139	129	—	327	84	178	236	131	—	98	111	122	314
—	104	—	—	39	—	41	3	—	—	—	—	103	—	—	—

河南統計月報 第二卷 第九期 教育統計 中等教育

(表五)

縣	別	張	封	中川	官	陝	靈	安	德	各	濟	德
高級中學	學校	—	—	—	—	—	—	—	—	—	—	—
	教員	—	—	—	—	—	—	—	—	—	—	—
	職員	—	—	—	—	—	—	—	—	—	—	—
	兼職者	—	—	—	—	—	—	—	—	—	—	—
	共計	—	—	—	—	—	—	—	—	—	—	—
	學生	—	—	—	—	—	—	—	—	—	—	—
普通中學	學校	—	1	1	1	1	1	—	1	1	1	1
	教員	—	8	5	5	8	8	—	4	8	8	8
	職員	—	4	2	1	4	4	—	—	4	4	4
	兼職者	—	1	—	—	2	2	—	1	1	1	1
	共計	—	94	142	48	80	124	—	41	158	84	84
	學生	—	94	142	48	80	124	—	41	158	84	84
職業中學	學校	—	—	—	—	1	—	—	—	—	—	—
	教員	—	—	—	—	10	—	—	—	—	—	—
	職員	—	—	—	—	4	—	—	—	—	—	—
	兼職者	—	—	—	—	3	—	—	—	—	—	—
	共計	—	—	—	—	60	—	—	—	—	—	—
	學生	—	—	—	—	60	—	—	—	—	—	—
初級中學	學校	1	—	—	—	1	—	1	—	—	—	—
	教員	15	—	—	—	15	—	11	—	—	—	—
	職員	12	—	—	—	8	—	7	—	—	—	—
	兼職者	3	—	—	—	4	—	2	—	—	—	—
	共計	242	—	—	—	163	—	151	—	—	—	—
	學生	209	—	—	—	163	—	151	—	—	—	—
總計	共計	—	—	—	—	—	—	—	—	—	—	—
	學生	—	—	—	—	—	—	—	—	—	—	—

註：初級中學教員，有六校係高級中學之初中部。

(2) 新辦主要別

(表一)

種別	總計	鄭州	開封	洛陽	許昌	通許	中牟	滎陽	長葛	登封	新鄉	衛輝
省	學校數	32	1	0	—	—	—	—	—	—	—	—
	教員共計	763	21	232	—	—	—	—	—	—	—	—
	教員	431	5	173	—	—	—	—	—	—	—	—
	職員	199	11	32	—	—	—	—	—	—	—	—
	兼職者	133	5	27	—	—	—	—	—	—	—	—
	學生共計	8,111	140	350	—	—	—	—	—	—	—	—
	男女	6,823	140	—	—	—	—	—	—	—	—	—
立	學校數	139	1	1	2	1	1	1	1	2	2	3
	教員共計	1,238	7	10	10	10	11	8	7	10	13	20
	教員	650	1	5	11	5	5	5	2	8	6	17
	職員	272	—	3	3	2	4	2	1	4	3	9
	兼職者	313	5	2	2	3	2	3	1	2	—	3
	學生共計	15,458	100	93	200	131	137	149	130	158	158	304
	男女	14,138	50	87	201	125	137	149	130	158	145	285
立	學校數	6	2	2	—	—	—	—	—	—	—	—
	教員共計	97	3	40	0	—	—	—	—	7	—	11
	教員	56	2	23	3	—	—	—	—	5	—	7
	職員	29	—	15	—	—	—	—	—	2	—	4
	兼職者	11	—	2	—	—	—	—	—	—	—	—
	學生共計	13,053	52	312	44	—	—	—	—	44	—	103
	男女	12,591	52	305	44	—	—	—	—	44	—	103
立	學校數	7	—	—	—	—	—	—	—	1	—	—
	教員共計	90	—	—	—	—	—	—	—	4	—	—
	教員	53	—	—	—	—	—	—	—	1	—	—
	職員	29	—	—	—	—	—	—	—	1	—	—
	兼職者	14	—	—	—	—	—	—	—	2	—	—
	學生共計	85	—	—	—	—	—	—	—	4	—	—
	男女	85	—	—	—	—	—	—	—	4	—	—

縣別			廣武	汜水	商邱	杞縣	永城	睢縣	陳留	蘭封	考城	民權	濟陵	柘城
省	學	校數	—	—	1	—	—	—	—	—	—	—	—	—
		共計	—	—	2	—	—	—	—	—	—	—	—	—
	教	員數	—	—	16	—	—	—	—	—	—	—	—	—
		兼職者	—	—	8	—	—	—	—	—	—	—	—	—
	員	共計	—	—	4	—	—	—	—	—	—	—	—	—
		兼職者	—	—	—	—	—	—	—	—	—	—	—	—
學	共計	—	—	329	—	—	—	—	—	—	—	—	—	
	男女	—	—	329	—	—	—	—	—	—	—	—	—	
立	生	男	—	—	—	—	—	—	—	—	—	—	—	
		女	—	—	—	—	—	—	—	—	—	—	—	
縣	學	校數	1	1	1	1	3	1	1	1	1	1	1	
		共計	5	7	11	14	34	10	7	7	6	7	11	6
	教	員數	3	3	6	10	15	6	5	4	3	3	6	2
		兼職者	1	—	3	3	16	4	2	2	1	3	2	2
	員	共計	1	4	2	1	3	—	—	1	2	1	3	2
		兼職者	1	—	—	—	—	—	—	—	—	—	—	—
學	共計	81	104	142	323	275	220	91	72	92	121	75	40	
	男女	81	104	95	323	275	220	91	68	88	121	75	40	
立	生	男	—	—	47	—	—	—	—	4	4	—	—	
		女	—	—	—	—	—	—	—	—	—	—	—	
私	學	校數	—	—	1	1	—	—	—	—	—	—	—	
		共計	—	—	15	12	—	—	—	—	—	—	—	
	教	員數	—	—	7	8	—	—	—	—	—	—	—	
		兼職者	—	—	7	2	—	—	—	—	—	—	—	
	員	共計	—	—	1	2	—	—	—	—	—	—	—	
		兼職者	—	—	—	—	—	—	—	—	—	—	—	
學	共計	—	—	145	185	—	—	—	—	—	—	—		
	男女	—	—	145	154	—	—	—	—	—	—	—		
立	生	男	—	—	—	31	—	—	—	—	—	—		
		女	—	—	—	—	—	—	—	—	—	—		
公	學	校數	—	—	1	—	—	—	—	—	—	—	—	
		共計	—	—	14	—	—	—	—	—	—	—	—	
	教	員數	—	—	8	—	—	—	—	—	—	—	—	
		兼職者	—	—	6	—	—	—	—	—	—	—	—	
	員	共計	—	—	—	—	—	—	—	—	—	—	—	
		兼職者	—	—	—	—	—	—	—	—	—	—	—	
學	共計	—	—	97	—	—	—	—	—	—	—	—		
	男女	—	—	97	—	—	—	—	—	—	—	—		
立	生	男	—	—	—	—	—	—	—	—	—	—		
		女	—	—	—	—	—	—	—	—	—	—		

(表二)

夏邑	虞城	安陽	滑縣	濬縣	汲縣	林縣	武安	涉縣	臨漳	內黃	湯陰	淇縣	新鄉	磁縣	沁陽
—	—	2	—	—	—	—	—	—	—	—	—	—	—	1	2
—	—	40	—	—	64	—	—	—	—	—	—	—	—	41	31
—	—	18	—	—	36	—	—	—	—	—	—	—	—	14	15
—	—	13	—	—	18	—	—	—	—	—	—	—	—	12	7
—	—	9	—	—	10	—	—	—	—	—	—	—	—	15	10
—	—	558	—	—	693	—	—	—	—	—	—	—	—	223	290
—	—	558	—	—	519	—	—	—	—	—	—	—	—	223	290
—	—	—	—	—	174	—	—	—	—	—	—	—	—	—	—
1	1	2	2	1	1	1	2	1	1	2	1	1	2	1	1
9	4	23	27	9	6	9	20	11	6	16	8	9	13	11	9
5	3	12	14	4	6	4	10	5	3	9	5	4	10	6	4
2	1	5	8	2	1	1	4	3	—	2	2	2	—	3	1
2	—	6	5	3	2	4	6	3	3	5	1	3	3	2	4
60	38	196	294	72	60	13	197	137	111	183	109	115	121	127	111
60	38	102	259	72	—	132	197	137	111	177	104	115	94	119	111
—	—	96	35	—	60	—	—	—	—	6	5	—	27	8	—
1	—	4	—	1	2	—	—	—	—	—	1	—	1	1	1
8	—	51	—	10	25	—	—	—	—	—	12	—	14	15	13
4	—	22	—	5	11	—	—	—	—	—	6	—	10	9	8
4	—	14	—	2	10	—	—	—	—	—	3	—	2	4	3
—	—	15	—	3	—	—	—	—	—	—	3	—	2	2	2
47	—	647	—	85	37	—	—	—	—	—	141	—	208	281	254
47	—	600	—	85	37	—	—	—	—	—	141	—	208	281	254
—	—	47	—	—	—	—	—	—	—	—	—	—	—	—	—
—	—	1	—	—	—	—	—	—	—	—	—	—	—	—	—
—	—	16	—	—	—	—	—	—	—	—	—	—	—	—	—
—	—	7	—	—	—	—	—	—	—	—	—	—	—	—	—
—	—	9	—	—	—	—	—	—	—	—	—	—	—	—	—
—	—	3	—	—	—	—	—	—	—	—	—	—	—	—	—
—	—	87	—	—	—	—	—	—	—	—	—	—	—	—	—
—	—	87	—	—	—	—	—	—	—	—	—	—	—	—	—
—	—	—	—	—	—	—	—	—	—	—	—	—	—	—	—

縣別		齊源	博愛	武陟	修武	獲嘉	延津	封邱	湯武	原武	溫縣	孟縣	許昌	
省	學校數	—	—	1	—	—	—	—	—	—	—	—	1	
	教員	共計	—	—	20	—	—	—	—	—	—	—	—	18
		兼職者	—	—	9	—	—	—	—	—	—	—	—	8
	員	兼職者	—	—	8	—	—	—	—	—	—	—	—	6
		兼職者	—	—	3	—	—	—	—	—	—	—	—	4
	學	共計	—	—	198	—	—	—	—	—	—	—	—	148
		男女	—	—	198	—	—	—	—	—	—	—	—	148
立	學校數	1	1	1	—	1	1	1	1	1	2	1	2	
	教員	共計	8	7	6	—	9	5	11	7	5	8	12	19
		兼職者	4	3	2	—	4	3	8	4	3	3	4	8
	員	兼職者	1	—	—	—	2	2	1	1	1	1	5	5
		兼職者	3	4	4	—	3	—	2	2	1	4	3	6
	學	共計	120	75	75	—	80	47	167	63	23	79	112	165
		男女	120	75	75	—	80	47	167	60	23	53	112	120
私	學校數	1	—	—	—	—	—	—	—	—	1	—	2	
	教員	共計	6	—	—	28	—	—	—	—	—	5	—	22
		兼職者	2	—	—	16	—	—	—	—	—	1	—	10
	員	兼職者	2	—	—	9	—	—	—	—	—	—	—	8
		兼職者	2	—	—	3	—	—	—	—	—	4	—	4
	學	共計	67	—	—	340	—	—	—	—	—	41	—	163
		男女	67	—	—	317	—	—	—	—	—	41	—	163
公	學校數	—	—	—	—	—	—	—	—	—	—	—	—	
	教員	共計	—	—	—	—	—	—	—	—	—	—	—	—
		兼職者	—	—	—	—	—	—	—	—	—	—	—	—
	員	兼職者	—	—	—	—	—	—	—	—	—	—	—	—
		兼職者	—	—	—	—	—	—	—	—	—	—	—	—
	學	共計	—	—	—	—	—	—	—	—	—	—	—	—
		男女	—	—	—	—	—	—	—	—	—	—	—	—
立	學校數	—	—	—	—	—	—	—	—	—	—	—	—	
	男女	—	—	—	—	—	—	—	—	—	—	—	—	

(表三)

臨汝	郟城	襄城	鄆陵	通潁	寶豐	郟縣	魯山	南陽	葉縣	舞陽	方城	泌陽	唐河	鄧縣	浙川
1	—	—	—	—	—	—	—	1	—	—	—	—	—	—	—
18	—	—	—	—	—	—	—	37	—	—	—	—	—	—	—
7	—	—	—	—	—	—	—	19	—	—	—	—	—	—	—
9	—	—	—	—	—	—	—	10	—	—	—	—	—	—	—
2	—	—	—	—	—	—	—	8	—	—	—	—	—	—	—
215	—	—	—	—	—	—	—	492	—	—	—	—	—	—	—
215	—	—	—	—	—	—	—	487	—	—	—	—	—	—	—
—	—	—	—	—	—	—	—	5	—	—	—	—	—	—	—
1	1	1	2	3	1	1	1	1	1	3	1	1	1	2	2
20	12	9	18	15	6	8	11	18	15	28	6	9	15	21	19
11	10	5	10	6	4	4	7	11	9	11	4	4	7	11	12
4	2	1	4	4	2	1	1	5	—	9	2	3	2	3	3
5	—	3	4	5	—	3	3	2	3	8	—	2	2	7	4
194	196	136	151	149	36	105	195	191	274	346	75	121	152	338	250
112	196	136	122	149	32	74	186	187	218	359	75	121	114	300	218
82	—	—	29	—	4	31	9	4	56	7	—	—	41	38	32
1	2	—	—	—	—	1	—	3	1	1	—	—	—	—	—
10	15	—	—	—	—	8	—	55	9	9	—	—	—	—	—
6	13	—	—	—	—	3	—	31	5	4	—	—	—	—	—
3	2	—	—	—	—	2	—	14	3	1	—	—	—	—	—
1	—	—	—	—	—	3	—	10	1	4	—	—	—	—	—
118	300	—	—	—	—	73	—	749	152	97	—	—	—	—	—
118	250	—	—	—	—	73	—	529	152	97	—	—	—	—	—
—	10	—	—	—	—	—	—	220	—	—	—	—	—	—	—
—	—	—	—	—	—	—	—	—	—	—	—	—	—	—	—
—	—	—	—	—	—	—	—	—	—	—	—	—	—	—	—
—	—	—	—	—	—	—	—	—	—	—	—	—	—	—	—
—	—	—	—	—	—	—	—	—	—	—	—	—	—	—	—
—	—	—	—	—	—	—	—	—	—	—	—	—	—	—	—
—	—	—	—	—	—	—	—	—	—	—	—	—	—	—	—
—	—	—	—	—	—	—	—	—	—	—	—	—	—	—	—
—	—	—	—	—	—	—	—	—	—	—	—	—	—	—	—
—	—	—	—	—	—	—	—	—	—	—	—	—	—	—	—

河南統計月報 第二卷 第九期 教育統計 中等教育 二二

縣別			內鄉	南召	鎮平	內野	桐柏	淅川	鹿邑	太康	西華	扶溝	商水	項城
省	學校	數	—	—	—	—	—	2	—	—	—	—	—	—
		共計	—	—	—	—	—	41	—	—	—	—	—	—
	教職員	數	—	—	—	—	—	18	—	—	—	—	—	—
		職員	—	—	—	—	—	18	—	—	—	—	—	—
		兼職者	—	—	—	—	—	7	—	—	—	—	—	—
	學生	共計	—	—	—	—	—	476	—	—	—	—	—	—
		男	—	—	—	—	—	476	—	—	—	—	—	—
女		—	—	—	—	—	—	—	—	—	—	—	—	
縣	學校	數	1	1	2	1	1	4	1	3	1	1	1	
		共計	9	10	23	9	5	29	9	23	15	15	8	9
	教職員	數	7	4	17	5	2	13	3	13	5	7	4	7
		職員	2	—	4	3	—	4	4	7	3	—	—	—
		兼職者	—	4	8	1	1	13	—	3	2	—	—	—
	學生	共計	168	94	213	121	5	570	121	27	205	188	7	76
		男	168	74	198	121	5	484	113	27	195	136	5	41
女		—	20	20	—	—	86	8	—	10	52	2	35	
私	學校	數	—	—	—	—	—	—	—	—	—	—	—	
		共計	—	—	—	—	—	3	—	15	—	—	—	
	教職員	數	—	—	—	—	—	—	—	13	—	—	—	
		職員	—	—	—	—	—	—	—	—	—	—	—	
		兼職者	—	—	—	—	—	—	—	—	—	—	—	
	學生	共計	—	—	—	—	—	178	—	233	—	—	—	
		男	—	—	—	—	—	178	—	233	—	—	—	
女		—	—	—	—	—	—	—	—	—	—	—		
公	學校	數	1	—	—	—	—	—	—	—	—	—	—	
		共計	32	—	—	—	—	—	—	—	—	—	—	
	教職員	數	24	—	—	—	—	—	—	—	—	—	—	
		職員	5	—	—	—	—	—	—	—	—	—	—	
		兼職者	3	—	—	—	—	—	—	—	—	—	—	
	學生	共計	48	—	—	—	—	—	—	—	—	—	—	
		男	48	—	—	—	—	—	—	—	—	—	—	
女		—	—	—	—	—	—	—	—	—	—	—		

(表四)

沈	哈	安	南	確	山	通	平	西	生	北	平	察	上	察	河	南	固	德	魯	濟	滬	津	滬
—	—	—	—	—	—	—	—	—	—	—	—	—	—	—	—	—	—	—	—	—	—	—	—
—	4	—	—	—	—	—	—	—	—	—	—	—	—	—	1	37	—	—	—	—	—	—	—
—	18	—	—	—	—	—	—	—	—	—	—	—	—	8	26	—	—	—	—	—	—	—	—
—	11	—	—	—	—	—	—	—	—	—	—	—	—	8	9	—	—	—	—	—	—	—	—
—	12	—	—	—	—	—	—	—	—	—	—	—	—	—	2	—	—	—	—	—	—	—	—
—	348	—	—	—	—	—	—	—	—	—	—	—	—	178	460	—	—	—	—	—	—	—	—
—	348	—	—	—	—	—	—	—	—	—	—	—	—	178	220	—	—	—	—	—	—	—	—
—	—	—	—	—	—	—	—	—	—	—	—	—	—	—	240	—	—	—	—	—	—	—	—
1	2	1	3	3	1	1	2	—	—	—	—	—	—	2	2	1	1	1	1	1	1	1	3
6	17	6	24	27	5	8	18	—	—	—	—	—	—	25	17	8	11	7	6	6	24	—	
3	12	4	12	14	5	5	8	—	—	—	—	—	—	15	9	1	7	5	2	9	—	—	
2	2	2	5	7	1	1	1	—	—	—	—	—	—	4	4	2	4	2	—	7	—	—	
1	5	—	7	6	1	2	6	—	—	—	—	—	—	6	4	5	—	—	4	8	—	—	
121	17	96	272	245	82	102	162	—	—	—	—	—	—	317	185	43	150	66	122	395	—	—	
95	91	85	261	241	82	98	159	—	—	—	—	—	—	317	185	43	150	66	122	395	—	—	
26	88	5	11	10	4	8	5	—	—	—	—	—	—	—	—	—	—	—	—	—	—	—	
—	1	1	—	—	—	1	—	—	—	—	—	—	—	1	—	—	3	1	—	1	—	—	
—	7	13	—	—	—	14	—	—	—	—	—	—	—	23	—	—	46	8	—	8	—	—	
—	4	9	—	—	—	9	—	—	—	—	—	—	—	20	—	—	28	5	—	4	—	—	
—	1	3	—	—	—	6	—	—	—	—	—	—	—	—	—	—	12	—	—	1	—	—	
—	—	1	—	—	—	—	—	—	—	—	—	—	—	2	—	—	6	1	—	3	—	—	
—	43	156	—	—	—	262	—	—	—	—	—	—	—	353	—	—	751	111	—	85	—	—	
—	20	158	—	—	—	229	—	—	—	—	—	—	—	122	—	—	751	111	—	85	—	—	
—	16	—	—	—	—	55	—	—	—	—	—	—	—	263	—	—	—	—	—	—	—	—	
—	1	—	—	—	—	—	—	—	—	—	—	—	—	—	—	—	—	—	—	—	—	—	
—	17	8	—	—	—	—	—	—	—	—	—	—	—	—	—	—	—	—	—	—	—	—	
—	7	2	—	—	—	—	—	—	—	—	—	—	—	—	—	—	—	—	—	—	—	—	
—	7	—	—	—	—	—	—	—	—	—	—	—	—	—	—	—	—	—	—	—	—	—	
—	3	—	—	—	—	—	—	—	—	—	—	—	—	—	—	—	—	—	—	—	—	—	
—	69	24	—	—	—	—	—	—	—	—	—	—	—	—	—	—	—	—	—	—	—	—	
—	69	21	—	—	—	—	—	—	—	—	—	—	—	—	—	—	—	—	—	—	—	—	

河南統計月報 第二卷 第九期 教育統計 中等教育

(表五)

縣別			偃	登	伊	宜	陳	濼	濟	通	濟	濟	
			師	封	川	高	祥	魯	安	德	南	地	
省	立	學	校	數	—	—	—	—	1	—	—	—	
		教	共	計	—	—	—	—	13	—	—	—	—
			教	員	—	—	—	—	8	—	—	—	—
			職	員	—	—	—	—	4	—	—	—	—
			兼	職者	—	—	—	—	5	—	—	—	—
		學	共	計	—	—	—	—	163	—	—	—	—
		生	男	計	—	—	—	—	—	163	—	—	—
女	計		—	—	—	—	—	—	—	—	—	—	
縣	立	學	校	數	1	1	1	1	1	1	1	1	
		教	共	計	15	8	5	5	8	8	11	4	5
			教	員	12	4	2	1	4	4	7	—	4
			職	員	3	1	—	—	2	2	2	—	1
			兼	職者	—	3	3	—	2	2	2	—	3
		學	共	計	242	94	142	48	86	124	151	41	158
		生	男	計	209	94	142	48	86	124	151	41	158
女	計		33	—	—	—	—	—	—	—	—	—	
私	立	學	校	數	—	—	—	—	—	—	—	—	
		教	共	計	—	—	—	—	—	—	—	—	—
			教	員	—	—	—	—	—	—	—	—	—
			職	員	—	—	—	—	—	—	—	—	—
			兼	職者	—	—	—	—	—	—	—	—	—
		學	共	計	—	—	—	—	—	—	—	—	—
		生	男	計	—	—	—	—	—	—	—	—	—
女	計		—	—	—	—	—	—	—	—	—		
公	立	學	校	數	—	—	—	—	1	—	—	—	
		教	共	計	—	—	—	—	10	—	—	—	—
			教	員	—	—	—	—	4	—	—	—	—
			職	員	—	—	—	—	3	—	—	—	—
			兼	職者	—	—	—	—	3	—	—	—	—
		學	共	計	—	—	—	—	60	—	—	—	—
		生	男	計	—	—	—	—	—	60	—	—	—
女	計		—	—	—	—	—	—	—	—	—		

表2. 中等學校教職員年齡及薪給 (表一)

縣別		總計	鄭縣	開封	禹縣	尉氏	通許	中牟	滎川	長葛	新鄭	密縣	榮陽
教職員數		3,069	66	646	22	10	11	8	7	10	24	20	40
年	—20	53	1	18	—	—	—	—	—	—	—	—	—
	21—25	443	10	40	1	5	4	1	1	5	6	2	2
	26—30	874	21	120	2	2	2	4	3	4	10	6	10
	31—35	712	17	82	8	3	4	1	2	1	5	5	13
	36—40	461	10	112	11	—	1	—	1	—	—	6	8
	41—45	213	3	70	—	—	—	2	—	—	2	—	5
	46—50	164	3	91	—	—	—	—	—	—	1	—	2
	51—55	106	1	81	—	—	—	—	—	—	—	1	—
	56—60	58	—	32	—	—	—	—	—	—	—	—	—
	61—	5	—	—	—	—	—	—	—	—	—	—	—
薪	—20	444	9	—	5	2	4	1	1	1	9	—	3
	21—30	634	6	80	—	4	1	1	—	2	4	3	14
	31—40	535	10	40	6	—	6	1	6	5	4	14	22
	41—50	348	8	16	11	2	—	3	—	1	5	3	1
	51—60	177	7	13	—	2	—	2	—	1	2	—	—
	61—70	132	2	51	—	—	—	—	—	—	—	—	—
	71—80	274	5	208	—	—	—	—	—	—	—	—	—
	81—90	83	3	41	—	—	—	—	—	—	—	—	—
	91—100	93	1	24	—	—	—	—	—	—	—	—	—
	101—110	49	11	10	—	—	—	—	—	—	—	—	—
111—120	45	—	8	—	—	—	—	—	—	—	—	—	
121—130	82	1	50	—	—	—	—	—	—	—	—	—	
給	131—140	77	2	69	—	—	—	—	—	—	—	—	—
	141—150	42	—	20	—	—	—	—	—	—	—	—	—
	151—160	26	1	12	—	—	—	—	—	—	—	—	—
	161—170	7	1	—	—	—	—	—	—	—	—	—	—
	171—180	8	—	1	—	—	—	—	—	—	—	—	—
	181—190	4	—	2	—	—	—	—	—	—	—	—	—
	191—200	4	—	1	—	—	—	—	—	—	—	—	—

河南統計月報 第二卷 第九期 教育統計 中等教育 三五

(表二)

夏	虞	安	滑	濬	汲	林	武	涉	臨	內	湯	淇	新	輝
邑	城	陽	縣	縣	縣	縣	安	縣	漳	黃	陰	縣	鄉	縣
17	4	130	27	19	98	9	20	11	6	16	20	9	27	67
—	—	1	2	—	1	—	—	—	—	—	—	—	—	—
3	—	15	5	5	5	1	4	3	—	2	7	3	—	12
3	—	36	5	6	22	5	4	2	2	4	8	4	9	25
6	2	32	10	5	22	2	5	4	2	7	3	2	11	17
4	2	27	3	3	26	1	2	1	2	2	2	—	6	11
1	—	12	2	—	5	—	1	—	—	—	—	—	1	1
—	—	7	—	—	6	—	4	1	—	—	—	—	—	—
—	—	—	—	—	3	—	—	—	—	1	—	—	—	1
—	—	—	—	—	—	—	—	—	—	—	—	—	—	—
—	—	—	—	—	—	—	—	—	—	—	—	—	—	—
10	1	29	6	—	18	1	6	2	—	3	5	3	2	8
3	2	21	4	7	21	1	6	2	—	4	11	—	2	16
1	1	20	5	8	5	3	7	6	6	5	1	4	5	15
2	—	18	8	2	8	3	1	1	—	—	3	1	10	7
—	—	7	4	2	3	1	—	—	—	—	—	—	5	2
1	—	1	—	—	1	—	—	—	—	—	—	1	3	1
—	—	6	—	—	8	—	—	—	—	—	—	—	—	5
—	—	3	—	—	4	—	—	—	—	—	—	—	—	1
—	—	7	—	—	10	—	—	—	—	—	—	—	—	1
—	—	2	—	—	5	—	—	—	—	—	—	—	—	2
—	—	5	—	—	5	—	—	—	—	—	—	—	—	2
—	—	4	—	—	3	—	—	—	—	—	—	—	—	—
—	—	2	—	—	—	—	—	—	—	—	—	—	—	2
—	—	2	—	—	3	—	—	—	—	—	—	—	—	1
—	—	2	—	—	1	—	—	—	—	—	—	—	—	1
—	—	—	—	—	3	—	—	—	—	—	—	—	—	—
—	—	1	—	—	—	—	—	—	—	—	—	—	—	1
—	—	—	—	—	—	—	—	—	—	—	—	—	—	2
—	—	—	—	—	—	—	—	—	—	—	—	—	—	—

(表三)

許昌	臨汝	鄆城	襄城	郟陵	臨潁	寶豐	郊縣	魯山	南陽	葉縣	舞陽	方城	泌陽	唐河
59	48	27	9	18	15	6	16	11	110	24	37	6	9	15
2	3	—	—	—	—	—	—	2	4	—	1	—	1	—
8	8	9	1	3	—	—	7	5	6	—	5	—	6	6
20	19	9	3	8	10	1	4	3	46	11	12	3	2	6
13	9	5	4	4	5	1	3	—	25	8	10	1	—	3
8	6	3	—	1	—	4	2	—	8	—	4	2	—	—
4	2	1	1	2	—	—	—	—	8	4	3	—	—	—
1	1	—	—	—	—	—	—	1	7	1	—	—	—	—
3	—	—	—	—	—	—	—	—	2	—	—	—	—	—
—	—	—	—	—	—	—	—	—	—	—	1	—	—	—
—	—	—	—	—	—	—	—	—	1	—	1	—	—	—
20	10	2	1	9	8	1	2	1	32	5	12	1	2	4
7	18	8	1	2	4	5	1	2	13	4	12	1	3	5
9	2	8	2	3	1	—	5	4	13	5	7	—	4	3
4	7	3	4	1	2	—	3	4	10	3	6	3	—	3
7	1	2	1	3	—	—	1	—	12	7	—	1	—	—
4	2	1	—	—	—	—	—	—	7	—	—	—	—	—
2	3	3	—	—	—	—	—	—	2	—	—	—	—	—
—	3	—	—	—	—	—	—	—	4	—	—	—	—	—
2	1	—	—	—	—	—	—	—	3	—	—	—	—	—
—	1	—	—	—	—	—	—	—	2	—	—	—	—	—
—	—	—	—	—	—	—	—	—	2	—	—	—	—	—
4	—	—	—	—	—	—	—	—	1	—	—	—	—	—
—	—	—	—	—	—	—	—	—	—	—	—	—	—	—
—	—	—	—	—	—	—	—	—	7	—	—	—	—	—
—	—	—	—	—	—	—	—	—	—	—	—	—	—	—
—	—	—	—	—	—	—	—	—	1	—	—	—	—	—
—	—	—	—	—	—	—	—	—	1	—	—	—	—	—
—	—	—	—	—	—	—	—	—	—	—	—	—	—	—
—	—	—	—	—	—	—	—	—	—	—	—	—	—	—

河南統計月報 第二卷 第九期 教育統計 中等教育 二九

縣別		鄧縣	浙川	內鄉	南召	鎮平	新野	桐柏	淮陽	鹿邑	太康	西華	扶溝
教職員數		21	19	41	10	23	9	5	100	9	38	19	15
年	—20	—	—	3	—	3	—	—	2	—	1	—	—
	21—25	8	4	13	2	5	3	—	21	3	4	7	—
	26—30	2	6	4	2	3	3	3	33	—	13	4	11
	31—35	3	9	8	4	2	3	2	18	5	12	8	4
	36—40	2	—	5	1	6	—	—	19	—	3	—	—
	41—45	2	—	7	1	2	—	—	7	—	2	—	—
	46—50	2	—	1	—	2	—	—	—	—	—	—	—
	51—55	—	—	—	—	—	—	—	—	1	—	—	—
	56—60	—	—	—	—	—	—	—	—	—	1	—	—
	61—	—	—	—	—	—	—	—	—	—	2	—	—
薪	—20	2	5	—	2	11	2	2	8	2	13	2	2
	21—30	5	2	4	1	4	2	3	18	—	13	8	4
	31—40	12	5	5	1	5	1	—	19	1	6	5	8
	41—50	2	7	17	6	3	4	—	21	2	4	2	1
	51—60	—	—	8	—	—	—	—	10	3	2	2	—
	61—70	—	—	4	—	—	—	—	3	1	—	—	—
	71—80	—	—	3	—	—	—	—	1	—	—	—	—
	81—90	—	—	—	—	—	—	—	4	—	—	—	—
	91—100	—	—	—	—	—	—	—	4	—	—	—	—
	101—110	—	—	—	—	—	—	—	1	—	—	—	—
	111—120	—	—	—	—	—	—	—	—	—	—	—	—
	121—130	—	—	—	—	—	—	—	4	—	—	—	—
	131—140	—	—	—	—	—	—	—	—	—	—	—	—
	141—150	—	—	—	—	—	—	—	3	—	—	—	—
	151—160	—	—	—	—	—	—	—	3	—	—	—	—
161—170	—	—	—	—	—	—	—	1	—	—	—	—	
171—180	—	—	—	—	—	—	—	—	—	—	—	—	
181—190	—	—	—	—	—	—	—	—	—	—	—	—	
191—200	—	—	—	—	—	—	—	—	—	—	—	—	
給	181—190	—	—	—	—	—	—	—	—	—	—	—	—
	191—200	—	—	—	—	—	—	—	—	—	—	—	—

(表四)

商	項	沈	汝	確	遂	西	正	新	上	滿	信	固	息	洛
水	城	邱	南	山	平	平	陽	蔡	蔡	川	陽	始	縣	陽
8	9	6	82	22	24	27	5	22	18	16	84	17	8	119
—	—	—	—	—	—	—	—	—	—	—	—	—	—	—
1	3	—	7	10	2	10	1	7	—	—	3	—	3	12
4	—	4	24	2	5	6	3	6	5	8	24	5	3	28
3	4	1	15	7	8	8	1	4	3	8	37	6	2	35
—	—	1	17	2	3	3	—	4	10	—	10	4	—	27
—	—	—	9	1	4	—	—	1	—	—	7	2	—	11
—	—	—	7	—	1	—	—	—	—	—	1	—	—	6
—	2	—	2	—	—	—	—	—	—	—	2	—	—	—
—	—	—	1	—	1	—	—	—	—	—	—	—	—	—
—	—	—	—	—	—	—	—	—	—	—	—	—	—	—
1	2	—	8	2	8	2	1	1	3	5	8	7	2	5
3	—	6	18	6	8	14	3	3	4	5	15	7	4	19
4	7	—	12	8	5	4	1	8	2	2	10	2	2	23
—	—	—	6	4	1	5	—	2	—	—	11	1	—	27
—	—	—	10	1	2	2	—	2	5	—	7	—	—	12
—	—	—	6	1	—	—	—	4	1	—	11	—	—	4
—	—	—	4	—	—	—	—	2	2	—	—	—	—	1
—	—	—	2	—	—	—	—	—	1	3	—	—	—	1
—	—	—	7	—	—	—	—	—	—	—	1	—	—	8
—	—	—	—	—	—	—	—	—	—	—	2	—	—	6
—	—	—	5	—	—	—	—	—	—	—	10	—	—	5
—	—	—	1	—	—	—	—	—	—	1	4	—	—	2
—	—	—	—	—	—	—	—	—	—	—	1	—	—	—
—	—	—	—	—	—	—	—	—	—	—	2	—	—	1
—	—	—	—	—	—	—	—	—	—	—	1	—	—	3
—	—	—	—	—	—	—	—	—	—	—	—	—	—	1
—	—	—	—	—	—	—	—	—	—	—	1	—	—	3
—	—	—	—	—	—	—	—	—	—	—	—	—	—	—
—	—	—	3	—	—	—	—	—	—	—	—	—	—	—

(表五)

縣別		嵩 縣	孟 津	鞏 縣	偃 師	登 封	伊 川	宜 陽	陝 縣	靈 寶	新 安	澠 池	洛 甯	鄧 鄉
教職員數		15	6	32	15	8	5	3	33	8	11	4	8	6
年 齡	—20	—	—	—	—	1	—	—	—	—	—	—	—	—
	21—25	3	3	2	—	4	2	1	9	2	3	1	3	—
	26—30	4	3	13	3	2	2	2	12	6	2	2	5	6
	31—35	2	—	12	8	—	1	—	6	—	1	—	—	—
	36—40	3	—	3	4	—	—	—	6	—	2	1	—	—
	41—45	—	—	1	—	—	—	—	—	—	2	—	—	—
	46—50	1	—	1	—	—	—	—	—	—	1	—	—	—
	51—55	2	—	—	—	1	—	—	—	—	—	—	—	—
	56—60	—	—	—	—	—	—	—	—	—	—	—	—	—
	61—	—	—	—	—	—	—	—	—	—	—	—	—	—
薪 給	20	10	—	4	1	1	—	—	1	1	4	1	1	1
	21—30	1	6	8	2	7	3	3	5	1	2	3	6	1
	31—40	4	—	6	1	—	2	—	3	6	5	—	1	4
	41—50	—	—	6	4	—	—	—	8	—	—	—	—	—
	51—60	—	—	3	5	—	—	—	1	—	—	—	—	—
	61—70	—	—	4	2	—	—	—	2	—	—	—	—	—
	71—80	—	—	1	—	—	—	—	3	—	—	—	—	—
	81—90	—	—	—	—	—	—	—	3	—	—	—	—	—
	91—100	—	—	—	—	—	—	—	5	—	—	—	—	—
	101—110	—	—	—	—	—	—	—	—	—	—	—	—	—
	111—120	—	—	—	—	—	—	—	1	—	—	—	—	—
	121—130	—	—	—	—	—	—	—	1	—	—	—	—	—
	131—140	—	—	—	—	—	—	—	—	—	—	—	—	—
	141—150	—	—	—	—	—	—	—	—	—	—	—	—	—
	151—160	—	—	—	—	—	—	—	—	—	—	—	—	—
161—170	—	—	—	—	—	—	—	—	—	—	—	—	—	
171—180	—	—	—	—	—	—	—	—	—	—	—	—	—	
181—190	—	—	—	—	—	—	—	—	—	—	—	—	—	
191—200	—	—	—	—	—	—	—	—	—	—	—	—	—	

表3. 中等學校教職員學歷

(表一)

縣別	教職員數	留學國外		大				學		專科	專門	高級中學或師範		其他				
		畢業	肄業	教育學系	理工系	法學系	學院	文學系	肄業			畢業	肄業		畢業			
總計	3,069	20	7	491	5	225	17	77	22	477	64	154	70	260	18	748	66	348
鄭州	66	4	—	1	—	11	1	1	—	5	—	2	—	1	—	24	—	16
開封	646	3	—	370	—	59	—	5	—	130	1	12	—	20	—	6	—	40
禹縣	22	—	—	—	—	—	—	—	—	8	—	2	—	—	—	10	2	—
尉氏	10	—	—	—	—	—	—	—	—	1	—	1	—	—	—	7	—	1
許都	11	—	—	2	—	1	—	—	—	—	—	—	—	2	—	3	—	3
中牟	8	—	—	2	—	—	—	—	—	1	—	—	—	—	—	3	—	2
汜水	7	—	—	—	—	—	—	—	—	2	—	—	—	1	—	—	2	2
長葛	10	—	—	1	—	—	—	1	—	2	—	—	—	2	—	3	1	—
新鄭	24	—	—	—	—	—	—	—	—	—	2	—	—	2	—	14	1	5
密縣	20	—	—	—	—	—	—	—	—	—	—	8	—	2	—	10	—	—
登封	40	—	—	—	—	3	1	1	—	13	3	—	2	2	—	14	1	—
廣武	5	—	—	—	—	—	—	—	—	1	—	—	—	—	—	2	1	—
汜水	7	—	—	—	—	1	—	—	—	3	—	1	—	—	—	2	—	—
水滸	68	—	—	1	—	10	—	3	—	9	—	10	6	9	—	—	8	12
鄧縣	26	1	—	—	—	1	—	1	—	3	—	1	—	—	—	18	—	—
杞縣	34	—	—	3	—	1	—	1	2	—	2	1	—	4	—	12	4	4
水滸	10	—	—	—	—	—	—	—	—	—	3	—	—	1	—	5	—	—
陳留	7	—	—	1	—	2	—	—	—	2	—	1	—	—	—	—	—	1

(表二)

縣別	教職員數	留學國外		大學系				師範系		文學院		專科		專門		高級中學		其他
		畢業	肄業	畢業	肄業	畢業	肄業	畢業	肄業	畢業	肄業	畢業	肄業	畢業	肄業	畢業	肄業	
開封	7											1	2			2		
鄭州	6											1					3	
許昌	7									3						2	1	
開封	11			2						2			1			5	5	
許昌	6												2			5		
開封	17					1				1						1		
開封	4									2								
開封	130			3		11		7		25		3	19			29		
開封	27					1		2		4			2			8		
開封	19					2		2		5			1			5		
開封	98					9		2		24						20		
開封	9					1		1		1					1			
開封	20							2		1			2			3		
開封	11									1			1			8		
開封	6												1					
開封	10												2					
開封	20					5		1		4						2		
開封	9					1		2		2						4		
開封	27					2		2		3						8		
開封	67					4		1		12			2			6		
開封	54					1		1		3			3			2		
開封	14					2		1		4			2			5		
開封													1			9		

(表 3)

縣	別	教職員數	留學國外		大			專			專科		專門		高級中學		其他
			畢業	肄業	教育學系	理工系	法政系	師範系	文學系	其他	畢業	肄業	畢業	肄業	畢業	肄業	
開	陽	7													5	1	
武	陽	20													3		5
武	陽	28													5		2
武	陽	9													3		
武	陽	5													3		
武	陽	11													6	2	
武	陽	7															2
武	陽	5													4		
武	陽	13													9		
武	陽	12													3		4
武	陽	59													12	2	13
武	陽	48													16		13
武	陽	27													12		
武	陽	9													4	1	
武	陽	18													7		2
武	陽	15													5		3
武	陽	6													4		2
武	陽	16													4		2
武	陽	11													11		2
武	陽	110													12		21
武	陽	24													5		5
武	陽	37													20		13

(表五)

縣別	教職員數	留學國外		大學						學		專科		專門		高級中學或師範		其他
		畢業	肄業	教育學系	理工系	法學系	文學系	畢業	肄業	畢業	肄業	畢業	肄業	畢業	肄業	畢業	肄業	
西平	27																	1
正陽	5				1													1
新蔡	22	1													4			
上蔡	18				3										2			
川陽	16																	
信陽	84			2	1										23			1
固始	17			18	6										5			
息縣	8				1										1			
滎陽	119				15										8			8
嵩縣	15				1										1			3
孟津	6																	
宜陽	32				3										4			4
偃師	15														4			2
登封	8																	1
伊川	5																	1
宜陽	3																	
陝縣	33				1										5			5
靈寶	8																	1
新安	11														1			5
瀘池	4																	
汝寧	8														1			1
固始	6														1			3

表4. 中等學校學生年齡及婚姻狀況

(表一)

縣別	學生數	12歲以下		13		14		15		16		17		18		19		20歲以上	
		已婚	未婚	已婚	未婚	已婚	未婚	已婚	未婚	已婚	未婚	已婚	未婚	已婚	未婚	已婚	未婚	已婚	未婚
總計	38,089	32	1,027	18	1,418	159	4,383	433	5,892	882	3,471	1,689	3,320	2,211	3,255	1,589	1,047	1,843	846
鄭縣	761	—	41	—	136	—	155	—	140	—	28	—	100	—	45	—	64	—	23
開封縣	8,965	—	505	—	500	—	830	—	1,440	80	1,571	118	960	142	1,567	207	556	188	345
許氏	250	—	—	—	4	—	31	—	50	—	50	—	15	—	48	—	—	—	—
尉氏	131	—	—	—	2	—	1	—	7	—	10	—	7	—	32	—	19	—	—
通許	137	—	—	—	12	—	27	—	1	—	4	—	29	—	13	—	10	—	3
中牟	149	—	—	—	20	—	20	—	25	—	15	—	18	—	32	—	9	—	2
川	139	—	10	—	12	—	50	—	30	—	4	—	5	—	—	—	—	—	—
長葛	138	—	5	—	13	—	42	—	17	—	32	—	5	—	5	—	2	—	—
新鄭	245	—	—	—	—	—	8	—	13	—	3	—	3	—	4	—	7	—	22
密縣	304	—	21	—	36	—	21	—	41	—	3	—	25	—	20	—	38	—	10
梁陽	424	—	—	—	4	—	35	—	96	—	17	—	35	—	49	—	28	—	3
廣武	81	—	—	—	2	—	21	—	10	—	12	—	19	—	8	—	4	—	—
水	104	—	3	—	8	—	20	—	15	—	8	—	10	—	11	—	3	—	—
鄧	713	—	—	—	8	—	5	—	104	—	24	—	43	—	45	—	28	—	64
杞	508	—	—	—	11	—	74	—	104	—	—	—	66	—	59	—	54	—	28
水	275	—	—	—	4	—	20	—	60	—	—	—	10	—	39	—	29	—	6
睢	220	—	—	—	5	—	13	—	18	—	—	—	8	—	31	—	23	—	7
陳留	91	—	—	—	4	—	13	—	17	—	—	—	—	—	5	—	14	—	1

(表二)

縣別	學生數	12歲以下		13		14		15		16		17		18		19		20歲以上	
		已婚	未婚	已婚	未婚	已婚	未婚	已婚	未婚	已婚	未婚	已婚	未婚	已婚	未婚	已婚	未婚	已婚	未婚
封	72																		
考	92		4																
民	121																		
城	75																		
城	40																		
包	107																		
夏	38																		
城	1,490																		
陽	294																		
縣	157																		
縣	1,123																		
縣	132																		
武	197																		
沙	137																		
縣	111																		
縣	183																		
縣	253																		
縣	115																		
縣	329																		
縣	631																		
縣	655																		
縣	187																		

(表三)

縣別	學生數	12歲以下		13		14		15		16		17		18		19		20歲以上	
		已婚	未婚	已婚	未婚	已婚	未婚	已婚	未婚	已婚	未婚	已婚	未婚	已婚	未婚	已婚	未婚	已婚	未婚
博	75																		
武	273		2	6	10	20	60	21	17	16	5	10	11	9	17	9	2	6	
修	340		120		34		31		35	16	30	5	35	16	15	20	10	24	
獲	80		2	1	16		3		5	4	10		20		12		2		
延	47				2		4		4	1	5	1	8	2	8	5	10	2	
封	167		14		44		11		66	13	6	2	6	2	2	3			
陽	63						5		5	10	9	10	12	2	11	4			
原	23						2		2	4	2		11		3				
復	120		1				44		44		16		2	9			20		
孟	112		4				6		18	10	4	15	3	31	2	7	1	4	1
許	476		6	32	69	24	67	47	21	28	15	47	21	28	29	10	22		14
臨	527		16		8	98	8	26	53	17	94	26	53	17	31	10	27	21	16
鄆	496		7		80		110		38		121		38		17	4	6	15	
城	136		3		15		44		4	16	2	4	2	4					
鄆	151		5		26		23		9	6	10	5	9	6	6	3	8	6	6
臨	149				4		4		25	23	9		25	23	4	35	12	17	3
寶	36						4		4	2	5	7	5	7	5	6	3	4	
鄆	178		13				30		12	13	4	10	4	10	6	24	4	23	6
花	195		8				10		30		30		18		26	10	31	40	22
南	1,432		130				252		199	3	219	38	149	29	149	29	91	56	50
梁	426		38				73		97		68	7	48	13	48	13	17		
彝	443						23		39	3	54	25	80	42	80	42	53	71	42

(表四)

縣別	學生數	12歲以下		13		14		15		16		17		18		19		20歲以上	
		已婚	未婚	已婚	未婚	已婚	未婚	已婚	未婚	已婚	未婚	已婚	未婚	已婚	未婚	已婚	未婚	已婚	未婚
方城	75	—	—	—	—	—	—	—	—	—	—	—	—	—	—	—	—	—	—
泌陽	121	—	—	—	—	—	—	—	—	—	—	—	—	—	—	—	—	—	—
唐河	152	—	—	—	—	—	—	—	—	—	—	—	—	—	—	—	—	—	—
鄧縣	338	—	—	—	—	—	—	—	—	—	—	—	—	—	—	—	—	—	—
川鄉	250	—	—	—	—	—	—	—	—	—	—	—	—	—	—	—	—	—	—
內鄉	648	—	—	—	—	—	—	—	—	—	—	—	—	—	—	—	—	—	—
南召	94	—	—	—	—	—	—	—	—	—	—	—	—	—	—	—	—	—	—
平野	213	—	—	—	—	—	—	—	—	—	—	—	—	—	—	—	—	—	—
新野	121	—	—	—	—	—	—	—	—	—	—	—	—	—	—	—	—	—	—
桐柏	50	—	—	—	—	—	—	—	—	—	—	—	—	—	—	—	—	—	—
淮陽	1,224	—	—	—	—	—	—	—	—	—	—	—	—	—	—	—	—	—	—
鹿邑	121	—	—	—	—	—	—	—	—	—	—	—	—	—	—	—	—	—	—
太康	512	—	—	—	—	—	—	—	—	—	—	—	—	—	—	—	—	—	—
西華	205	—	—	—	—	—	—	—	—	—	—	—	—	—	—	—	—	—	—
扶溝	188	—	—	—	—	—	—	—	—	—	—	—	—	—	—	—	—	—	—
商水	79	—	—	—	—	—	—	—	—	—	—	—	—	—	—	—	—	—	—
項城	76	—	—	—	—	—	—	—	—	—	—	—	—	—	—	—	—	—	—
邱南	121	—	—	—	—	—	—	—	—	—	—	—	—	—	—	—	—	—	—
汝南	641	—	—	—	—	—	—	—	—	—	—	—	—	—	—	—	—	—	—
山南	267	—	—	—	—	—	—	—	—	—	—	—	—	—	—	—	—	—	—
平南	272	—	—	—	—	—	—	—	—	—	—	—	—	—	—	—	—	—	—
平西	345	—	—	—	—	—	—	—	—	—	—	—	—	—	—	—	—	—	—

(表五)

縣別	學生數	12歲以下		13		14		15		16		17		18		19		20歲以上	
		已婚	未婚	已婚	未婚	已婚	未婚	已婚	未婚	已婚	未婚	已婚	未婚	已婚	未婚	已婚	未婚	已婚	未婚
正陽	88	—	—	—	—	—	—	—	—	—	—	—	—	—	—	—	—	—	—
新蔡	368	—	3	—	62	—	71	—	90	—	77	—	1	—	6	—	5	—	—
上蔡	162	—	—	—	—	—	2	—	17	—	48	—	7	—	17	—	1	—	—
潢川	178	—	7	—	6	—	15	—	16	—	27	—	6	—	8	—	6	—	1
信陽	1,132	—	2	—	28	—	231	—	149	—	2	—	15	—	25	—	50	—	2
固始	185	—	5	—	8	—	31	—	46	—	—	—	5	—	8	—	16	—	—
息縣	43	—	—	—	—	—	—	—	1	—	—	—	2	—	4	—	4	—	3
洛陽	1,531	—	24	—	41	—	3	—	256	—	89	—	194	—	113	—	73	—	10
嵩縣	177	—	65	—	54	—	27	—	11	—	9	—	—	—	—	—	—	—	—
孟津	122	—	2	—	4	—	3	—	7	—	27	—	1	—	9	—	1	—	—
孟津	478	—	29	—	44	—	11	—	70	—	37	—	33	—	47	—	5	—	2
偃師	242	—	—	—	6	—	—	—	37	—	5	—	11	—	9	—	8	—	—
登封	94	—	—	—	—	—	5	—	18	—	4	—	18	—	13	—	5	—	6
伊川	142	—	—	—	—	—	15	—	31	—	5	—	12	—	25	—	12	—	—
宜陽	48	—	—	—	—	—	—	—	1	—	2	—	8	—	9	—	4	—	—
陝縣	309	—	41	—	32	—	2	—	14	—	44	—	41	—	35	—	2	—	1
寶豐	124	—	—	—	2	—	9	—	3	—	9	—	7	—	17	—	31	—	20
新安	151	—	17	—	34	—	46	—	39	—	4	—	1	—	—	—	—	—	—
汝州	41	—	—	—	—	—	—	—	—	—	—	—	—	—	—	—	—	—	—
汝州	158	—	—	—	2	—	—	—	8	—	—	—	10	—	14	—	8	—	3
洛陽	84	—	—	—	14	—	5	—	5	—	18	—	13	—	26	—	44	—	20
開封	—	—	—	—	—	—	28	—	1	—	7	—	1	—	—	—	—	—	—

表6. 中等學校學生家長職業 (表一)

縣別	北	計	農	工	商	交通運輸	公務	自由職業	人事服務	無業
總計	38,089		20,685	1,943	5,848	478	4,278	2,862	1,319	500
鄭縣	761		359	87	126	36	92	45	13	
開封縣	8,965		2,980	560	1,580	130	1,805	1,230	450	193
禹縣	250		175	15	40		6			9
尉氏縣	131		115		11		2	3		
許都	137		104	4	15		8	4	2	
中牟	149		132	1	8	1	1	6		
汜水	139		110	6	9		3		11	
長葛	138		101	1	18	1	2	7	8	
新鄭	245		168	12	31	5	18	5		6
密縣	304		233	13	27		18	6	3	
陽武	424		276	17	42	4	23	16	3	35
廣武	81		76		3			2		
杞水	104		88	4	32		3	14	13	
鄆城	713		392	34	87	12	29	104	43	
杞縣	598		235	12	143	9	48	57	4	
水城	275		152	34	56		38			
睢縣	220		137		19		34	10	7	13
陳留	91		62	4	15	1	7	1	1	
封城	72		52	14			3			
鄆城	92		78		9		5			
權民	121		80		15		26			
寧陵	75		68		4		2	1		
柘城	40		34		3			3		
夏邑	107		92		3		4	8		

(表二)

縣別	共計	農	鐵	工	商	交通運輸	公務	自由職業	人事服務	無業
廣安	38	30	—	—	2	—	6	—	—	—
陽城	1,490	936	12	64	269	30	150	6	10	13
沁縣	294	145	5	42	65	12	16	3	4	2
潞安	157	132	—	3	15	—	5	2	—	—
潞城	1,123	583	6	48	157	35	154	29	106	5
林縣	132	41	2	26	21	—	29	1	7	5
武安	197	141	—	3	35	—	18	—	—	—
沙縣	137	87	—	5	21	—	6	15	3	—
內鄉	111	64	—	5	14	—	2	21	5	—
真防	183	151	—	7	19	—	6	—	—	—
陽防	253	134	—	16	50	—	53	—	—	—
淇縣	115	89	—	4	16	—	4	3	5	—
新鄉	329	120	—	34	80	14	32	35	10	4
輝縣	631	374	—	5	78	1	96	39	38	—
比陽	655	416	2	14	136	1	36	46	3	1
淇陽	187	91	10	20	40	5	12	9	—	—
淇縣	75	54	7	3	5	1	5	—	—	—
武陟	273	190	—	7	44	3	26	3	—	—
武縣	340	200	30	—	10	20	31	20	29	—
獲嘉	80	56	—	8	—	—	4	12	—	—
延津	47	28	—	2	10	—	4	—	—	—
封邱	167	125	—	3	9	—	21	6	—	3
陽武	63	47	—	3	6	—	7	—	—	—
武原	23	20	—	—	1	—	2	—	—	—
武縣	120	67	—	7	28	—	3	11	—	4
淇縣	112	81	—	—	18	—	3	9	—	1
淇縣	476	314	—	7	78	6	41	30	—	—

(表三)

縣別	共計	農	保	工	商	交通運輸	公務	自由職業	人事服務	無業
臨潁	527	256		9	113	2	41	102	4	
鄧州	496	377		13	41	8	16	37	4	
廣平	136	88	1	6	15	2	10	6	4	4
臨漳	151	101			19		9	20	2	
臨武	149	112		9	14	2	7	3	2	
寶豐	30	10		7			19			
舞陽	178	109	4	9	23	1	19	2	3	8
魯山	195	122		10	38		16	9		
南陽	1,432	803		61	205		105	193	63	2
淅川	426	310		14	53		27	14	8	
淅陽	443	188		31	74	16	42	36	20	36
方城	75	39		3	10		6		17	
泌陽	121	71		6	18		5	13	6	2
南陽	152	91		3	16		9	29	4	
鄧州	338	246		2	31		21	38		
南陽	250	128		2	52		34	24		10
內鄉	648	325		73	82		39	27	102	
南陽	44	64		2	13		4	9		2
小野	213	69		7	64		17		86	
新野	121	78		2	23		2		16	
桐柏	50	30			10		5	5		
總計	1,224	819	8	67	107	11	107	41	32	32
鹿邑	121	70		2	25		10	12		2
鹿寨	512	323		19	78		74	8		
鹿邑	205	125		15	30		18	17		
鹿邑	188	102		18	35		24	5	4	
鹿邑	79	43		4	18	1	8	2		3

(表四)

縣	川	共	計	農	領	工	商	交通運輸	公務	自山職業	人事服務	無業
永	70	55	...	0	20	...	10	5
武	121	100	...	18	8	...	2	5
州	641	421	...	9	42	...	39	74	24	21
山	207	129	...	8	70	...	25	...	20	...
小	272	185	...	8	20	...	5	20	3	25
小	340	281	...	8	26	...	28	3	2	...
和	84	50	...	8	28	...	3
...	308	285	...	13	30	...	25	11	3	...
...	102	102	...	17	23	...	15	5
...	178	60	...	3	40	...	20	80	5	...
...	1,132	411	...	110	240	...	173	73	63	...
...	186	87	...	12	83	...	20	28	...	9
...	43	23	...	2	9	...	8	...	1	...
...	1,531	944	...	121	231	...	138	50	22	18
...	177	74	...	10	24	...	19	11	3	10
...	122	80	...	17	28	...	5
...	478	370	...	14	48	...	12	23	4	...
...	242	189	43	...	10
...	96	90	2	...	2
...	142	74	...	4	41	...	9	...	7	...
...	48	28	5	...	41	10	1	...
...	309	208	...	13	44	...	18	10	3	19
...	124	118	2	...	2	2
...	151	94	21	...	30
...	41	35	4	...	2
...	188	143	...	2	5	...	2	2	...	3
...	81	82	...	9	22	...	1	2

表7. 中等學校入學學生數

(表一)

縣別	高級		中級		師範		職業		初級中學		中學		復學	
	共計	考取	轉學	復學	共計	考取	轉學	復學	共計	考取	轉學	復學	共計	考取
總計	718	696	17	5	4,088	1,975	53	60	1,078	1,052	16	10	9,568	9,033
鄭縣	58	50	8		3		3		81	80		1	271	244
開封縣	250	280			202	200	2		80	80			1,320	1,320
禹縣					45	45			35	35			40	40
財氏					104	100		4						
地中					50	50							54	50
汴川													55	50
長葛													50	50
鄭新					51	50	1						48	48
鄭新									50	50			90	84
鄭新									26	26			98	95
鄭新													128	128
鄭新					1		1							
鄭新					27	27							59	57
鄭新					99	99			50	52	4		352	337
鄭新	84	80	2	2	50	50							203	194
鄭新									51	48	1	2	67	63
鄭新													47	43
鄭新					1		1							

(表二)

縣別	高級		中學		師範		學範		校		職業		業學		初級		中學	
	共計	考取	轉學	復學	共計	考取	轉學	復學	共計	復學	共計	考取	轉學	復學	共計	考取	轉學	復學
封					65	60	5				40	40						
城					1		1											
衛					50	50												
輝					1		1											
原																		
夏																		
真					51	50	1								128	125	1	2
安	128	120	6	2	88	88				1					455	398	49	8
滑					28	26	2								47	45	2	
濟					279	277	2								91	80	11	
板					111	108			3		40				579	550	12	17
林															51	45	3	3
武					50	50												
沙					50	50												
陽															42	42		
內															58	52	5	1
鄉					41	40			1						66	62	3	1
新					79	79									44	40	3	1
鄉					171	170	1								43	42	1	
陽					34	34									100	100		
武					60	60					40				223	220		3
濟															40	40		

(表三)

縣別	高級		中級		師範		職業		中學		初級中學		復學			
	共計	考取	轉學	復學	共計	考取	轉學	復學	共計	考取	轉學	復學	共計	考取	轉學	復學
博武					2		1	1					108	94	9	5
武陟	51	50	1		47	45	2						99	95	4	
武嘉					40	40										
武律					50	50										
武邱					3			3					63	54	9	
武武																
武原					35	35										
武溫					42	42							46	45	1	
武孟					80	80										
武許					58	50	4						228	212	16	
武臨					81	78	2		4	1			142	135		7
武鄆													152	145	3	4
武真					1					1			50	50		
武鄆													59	50	7	2
武臨					50	50							47	42	2	3
武賈					41	40	1									
武鄭					50	50							43	43		
武新					50	39	6									
武山	93	92		1	57	51	3		5	3			426	373	43	10
武陽					35	35							208	202	6	
武陽					51	50	1						46	45		1

(表四)

縣別	高 級		中 學		師 範		學 校		職 業		初 級		中 學			
	共計	考取	轉學	復學	共計	考取	轉學	復學	共計	考取	轉學	復學	共計	考取	轉學	復學
方 城					1			1								
淅 川					51	50	1						1			
南 陽													60			
鄧 州					1		1						51			
南 召					32	31	1						54			
內 鄉					188	188							40			
南 陽													103			3
新 野													48			
和 陽													54			
淅 川					149	135		14					317			7
南 陽					50	50							42			
南 陽													133			1
南 陽					50	50							107			
南 陽					24	24										
南 陽					4		2	2								
南 陽					60	60										
南 陽					106	104		2					174			21
南 陽					3		1	2					141			3
南 陽					39	38		1					67			4
南 陽													97			1

(表五)

縣別	高級中學				師範				職業學校				初級中學			
	共計	考取	轉學	復學	共計	考取	轉學	復學	共計	考取	轉學	復學	共計	考取	轉學	復學
正陽					46	40	6						196	170	16	10
新蔡													7		2	5
上蔡									46	46			81	80	1	
川陽	24	24		2	172	170		2	74	72			135	132	1	2
信陽									36	36			55	50	2	3
固始																
息縣																
汝南					137	130		7	50	48			469	440	15	14
遂平					111	111							66	36		30
新蔡													52	50	2	
遂平					48	46		2	54	50			133	130	1	2
舞陽													56	50	6	
舞陽					40	40										
舞陽					48	48										
舞陽					54	54										
舞陽					60	60			51	50		1	124	120	2	2
舞陽					49	48		1								
舞陽													106	104	2	
舞陽													75	75		

廣東省立第一中學 學生名冊 (部分)

姓名	第一學期					第二學期					第三學期					備註
	學號	國文	算術	常識	體育	學號	國文	算術	常識	體育	學號	國文	算術	常識	體育	
李國華	101	85	78	82	80	102	88	80	85	82	103	90	82	88	85	良好
張德勝	102	82	75	80	78	104	85	78	82	80	105	88	80	85	82	中等
陳文強	103	80	72	78	75	106	82	75	80	78	107	85	78	82	75	中等
劉志堅	104	88	80	85	82	108	90	82	88	85	109	92	85	90	88	優良
黃子明	105	85	78	82	80	110	88	80	85	82	111	90	82	88	85	良好
周樹培	106	82	75	80	78	112	85	78	82	80	113	88	80	85	82	中等
吳文輝	107	80	72	78	75	114	82	75	80	78	115	85	78	82	75	中等
孫國強	108	88	80	85	82	116	90	82	88	85	117	92	85	90	88	優良
趙子龍	109	85	78	82	80	118	88	80	85	82	119	90	82	88	85	良好
黃文強	110	82	75	80	78	120	85	78	82	80	121	88	80	85	82	中等
李國華	111	80	72	78	75	122	82	75	80	78	123	85	78	82	75	中等
張德勝	112	88	80	85	82	124	90	82	88	85	125	92	85	90	88	優良
陳文強	113	85	78	82	80	126	88	80	85	82	127	90	82	88	85	良好
劉志堅	114	82	75	80	78	128	85	78	82	80	129	88	80	85	82	中等
黃子明	115	80	72	78	75	130	82	75	80	78	131	85	78	82	75	中等
周樹培	116	88	80	85	82	132	90	82	88	85	133	92	85	90	88	優良
吳文輝	117	85	78	82	80	134	88	80	85	82	135	90	82	88	85	良好
孫國強	118	82	75	80	78	136	85	78	82	80	137	88	80	85	82	中等
趙子龍	119	80	72	78	75	138	82	75	80	78	139	85	78	82	75	中等
黃文強	120	88	80	85	82	140	90	82	88	85	141	92	85	90	88	優良

(續前)

(表五)

縣	別	高		中		師範		學		校		職業		初級		中學			
		共計	畢業	轉學	休學	開學	共計	畢業	轉學	休學	開學	共計	畢業	轉學	休學	開學	共計	畢業	
正陽						42	42								66	31	2	31	2
新蔡															41	33	3	5	
上蔡															33	32	1		
潢川		12	12			103	83	7	13			43	41	1	94	91	2	1	
固始															1	1			
息縣						3			3										
洛陽						91	85		3	3		33	19	8	261	168	39	50	4
嵩山						6		2	4						7		1	6	
孟津						1									15		2	10	
常平						32	6		26						63	15		44	
偃師															53	36		17	
登封						40	18	1	5	16									
封川						94	94												
伊川						6			6										
宜陽						40	37		2	1		44	42		43	26	9	7	1
陝縣						71	36	6	28	1									
寶安																			
安地						46	41								41	37	3	1	
地軍																			
軍部															9		2	2	

第九. 中等學校經費

(表一)

縣別	經費總數		高級中學		師範學校		職業學校		初級中學	
	入	出	入	出	入	出	入	出	入	出
總計	2,475,087.25	2,471,142.75	402,052.00	396,256.40	747,974.84	748,035.64	272,786.45	272,733.11	1,052,273.95	1,051,121.00
鄭縣	100,467.00	92,847.40	23,507.00	17,711.40	4,260.00	4,260.00	49,276.00	49,276.00	23,424.00	21,600.00
開封縣	577,107.00	577,107.00	197,934.00	197,934.00	131,104.00	131,104.00	21,165.00	21,165.00	226,904.00	226,904.00
禹縣	13,200.00	13,200.00			6,552.00	6,552.00	3,528.00	3,528.00	3,120.00	3,110.00
尉氏	5,999.60	5,999.60			5,999.60	5,999.60				
通許	4,200.00	4,200.00			4,200.00	4,200.00				
中牟	5,121.20	5,121.20							3,121.20	5,121.20
淮川	4,056.00	4,056.00							4,056.00	4,056.00
長葛	6,480.00	6,480.00							6,480.00	6,480.00
新鄭	13,418.12	13,418.12			4,647.52	4,647.52			8,770.60	8,770.60
密縣	11,872.00	11,872.00					4,720.00	4,720.00	7,152.00	7,150.00
登封	17,181.00	17,181.00					1,141.00	1,141.00	16,040.00	16,040.00
廣武	1,977.00	1,977.00			1,977.00	1,977.00				
汜水	6,121.81	6,121.81			6,121.81	6,121.81				
商邱	74,151.00	71,599.00	41,139.00	41,139.00	5,808.00	5,808.00	13,164.00	13,164.00	14,040.00	11,488.00
杞縣	14,100.00	14,100.00			6,900.00	6,900.00			7,200.00	7,200.00
水城	15,700.00	15,700.00					6,400.00	6,400.00	9,300.00	9,300.00
睢縣	6,480.00	6,480.00							6,480.00	6,480.00

(表二)

縣別	經費總數		高級中學		師範學校		職業學校		初級中學	
	入	出	入	出	入	出	入	出	入	出
原留	5,245.00	5,245.00			5,245.00	5,245.00				
封	3,410.00	3,410.00			3,410.00	3,410.00				
考	3,276.00	3,276.00			3,276.00	3,276.00				
民	3,720.00	3,720.00			3,720.00	3,720.00				
事	4,378.00	4,378.00			4,378.00	4,378.00				
和	4,708.00	3,708.00			3,708.00	3,708.00				
息	5,972.00	5,968.00							5,972.00	5,968.00
股	2,159.00	2,159.00			2,159.00	2,159.00				
女	115,008.00	115,032.00	39,180.00	39,180.00	12,333.00	12,333.00	19,209.00	19,209.00	44,286.00	44,310.00
滑	16,260.00	16,246.00			6,631.00	6,624.00			6,630.00	6,622.00
新	14,434.00	14,434.00			5,834.00	5,834.00			8,600.00	8,600.00
武	108,030.00	108,030.00			36,874.00	36,874.00	14,820.00	14,820.00	56,336.00	56,336.00
林	5,124.00	5,124.00							5,124.00	5,124.00
武	10,440.00	10,440.00							5,220.00	5,220.00
沙	4,800.00	4,800.00			4,800.00	4,800.00				
陽	3,425.00	3,425.00			3,425.00	3,425.00				
內	9,779.00	9,779.00			3,804.00	3,804.00			5,975.00	5,975.00
陽	9,620.33	9,620.33			3,387.00	3,387.00			6,233.33	6,233.33
淇	4,500.00	4,500.00							4,500.00	4,500.00
利	26,274.00	26,274.00			8,730.00	8,730.00	7,284.00	7,284.00	10,260.00	10,260.00
輝	71,367.00	71,367.00			64,167.00	64,167.00			7,200.00	7,200.00
沁	56,307.00	56,307.00			4,771.00	4,771.00	14,820.00	14,820.00	36,716.00	36,716.00

(表三)

縣別	經費總數		高級中學		師範		職業學校		職業學校		初級中學	
	歲入	歲出	歲入	歲出	歲入	歲出	歲入	歲出	歲入	歲出	歲入	歲出
開封	6,160.00	6,160.00	4,260.00	4,260.00	4,260.00	4,260.00	—	—	—	—	1,900.00	1,900.00
鄭州	6,000.00	6,000.00	6,000.00	6,000.00	6,000.00	6,000.00	—	—	—	—	—	—
洛陽	26,261.60	26,261.60	2,379.60	2,379.60	2,379.60	2,379.60	—	—	—	—	23,882.00	23,882.00
許昌	29,500.00	29,500.00	—	29,500.00	—	—	—	—	—	—	—	—
開封	4,970.00	4,970.00	4,970.00	4,970.00	4,970.00	4,970.00	—	—	—	—	—	—
鄭州	1,320.00	1,320.00	1,320.00	1,320.00	1,320.00	1,320.00	—	—	—	—	—	—
洛陽	4,252.00	4,252.00	4,252.00	4,318.80	4,252.00	4,318.80	—	—	—	—	—	—
許昌	3,976.00	3,976.00	3,976.00	3,976.00	3,976.00	3,976.00	—	—	—	—	—	—
開封	2,658.00	2,658.00	2,658.00	2,658.00	2,658.00	2,658.00	—	—	—	—	—	—
鄭州	6,256.00	6,256.00	1,104.00	1,104.00	1,104.00	1,104.00	2,352.00	2,352.00	2,352.00	2,352.00	2,800.00	2,800.00
洛陽	4,200.00	4,200.00	4,200.00	4,200.00	4,200.00	4,200.00	—	—	—	—	—	—
許昌	40,256.60	39,357.10	10,194.00	10,194.00	10,194.00	10,194.00	—	—	—	—	30,062.60	29,763.16
開封	33,760.00	33,760.00	7,640.00	7,640.00	7,640.00	7,640.00	—	—	—	—	26,120.00	26,120.00
鄭州	15,150.00	15,150.00	—	—	—	—	—	—	—	—	15,150.00	15,150.00
洛陽	5,412.00	5,412.00	5,412.00	5,412.00	5,412.00	5,412.00	—	—	—	—	—	—
許昌	9,442.83	9,442.83	2,431.87	2,431.87	2,431.87	2,431.87	—	—	—	—	7,010.96	7,010.96
開封	6,372.00	6,372.00	1,600.00	1,600.00	1,600.00	1,600.00	3,172.00	3,172.00	3,172.00	1,600.00	1,600.00	1,600.00
鄭州	2,100.00	2,100.00	2,100.00	2,100.00	2,100.00	2,100.00	—	—	—	—	—	—
洛陽	10,797.00	10,430.00	5,210.00	5,210.00	5,210.00	5,210.00	—	—	—	—	5,587.00	4,920.00
許昌	5,194.00	5,194.00	5,194.00	5,194.00	5,194.00	5,194.00	—	—	—	—	—	—
開封	89,392.00	92,840.00	8,640.00	8,640.00	8,640.00	8,640.00	—	—	—	—	29,360.00	32,808.00
鄭州	20,380.00	20,380.00	13,100.00	13,100.00	13,100.00	13,100.00	—	—	—	—	7,280.00	7,280.00

(表四)

縣別	經費總數		高級中學		師範	學校		職業學校		初級中學		
	入	出	入	出		入	出	入	出	入	出	
歸德	15,286.00	15,286.00			5,100.00	5,100.00	2,170.00	2,170.00	8,016.00	8,016.00		
開封	3,900.00	3,900.00			3,900.00	3,900.00						
鄭州	4,492.00	4,492.00			4,492.00	4,492.00						
許昌	7,140.00	7,140.00							7,140.00	7,140.00		
洛陽	9,539.46	11,508.08			1,700.00	1,700.00			7,839.46	9,808.08		
衛輝	10,799.00	10,799.00			1,065.00	1,065.00			9,734.00	9,734.00		
內黃	36,440.00	36,440.00			29,100.00	29,100.00			7,340.00	7,340.00		
南陽	3,126.00	3,126.00							3,126.00	3,126.00		
新鄉	9,322.00	9,322.00			2,258.00	2,258.00			7,064.00	7,064.00		
新野	5,028.00	5,028.00							5,028.00	5,028.00		
桐城	2,236.00	2,236.00							2,236.00	2,236.00		
淮陽	81,540.00	81,540.00			51,780.00	51,780.00			29,760.00	29,760.00		
鹿邑	5,816.00	5,816.00			5,816.00	5,816.00						
太康	20,273.00	20,273.00					4,000.00	4,000.00	16,273.00	16,273.00		
西華	8,520.00	8,520.00							8,520.00	8,520.00		
扶溝	8,072.00	8,072.00							8,072.00	8,072.00		
商水	3,200.40	3,200.40			3,200.40	3,200.40						
項城	4,262.40	4,262.40			4,262.40	4,262.40						
沈邱	2,952.00	2,952.00			2,952.00	2,952.00						
汝南	86,311.56	86,121.68			6,960.00	6,960.00	50,695.96	50,643.21	28,655.60	28,518.47		
確山	15,653.00	15,653.00			4,553.00	4,553.00			11,100.00	11,100.00		
遂平	12,433.00	12,433.00			1,976.00	1,976.00	3,774.00	3,774.00	6,683.00	6,683.00		

(表五)

縣別	經費總數		高級中學		師範	學校	職業學校		初級中學	
	歲入	歲出	歲入	歲出			歲入	歲出	歲入	歲出
西平	18,847.00	18,847.00			6,467.00	6,467.00	4,056.00	4,056.00	8,324.00	8,324.00
正陽	2,400.00	2,400.00			2,400.00	2,400.00				
新蔡	14,605.00	14,605.00					5,808.00	5,808.00	14,605.00	14,605.00
上蔡	11,808.00	11,808.00							6,000.00	6,000.00
潢川	29,819.00	29,819.00							29,819.00	29,819.00
固始	91,836.00	91,836.00	19,400.00	19,400.00	62,636.00	62,636.00	4,300.00	4,300.00	5,500.00	5,500.00
息縣	4,553.70	4,553.70					1,408.50	1,408.50	3,145.20	3,145.20
滎陽	3,378.00	3,378.00			3,378.00	3,378.00				
滎陽	124,303.00	126,203.00			41,708.00	41,708.00	18,327.00	18,327.00	64,268.00	66,168.00
滎陽	8,740.00	8,740.00			4,340.00	4,340.00			4,400.00	4,400.00
孟津	2,712.00	2,712.00							2,712.00	2,712.00
繁陽	21,785.20	21,791.20			6,589.20	6,589.20	2,100.00	2,100.00	13,096.00	13,102.00
偃師	17,509.00	17,509.00							17,509.00	17,509.00
登封	3,746.00	3,746.00			3,746.00	3,746.00				
伊川	2,496.00	2,496.00			2,496.00	2,496.00				
宜陽	1,551.00	1,551.00			1,551.00	1,551.00				
陝縣	39,224.00	39,224.00			7,112.00	7,112.00	12,096.00	12,096.00	20,016.00	20,016.00
寶豐	5,492.00	5,492.00			5,492.00	5,492.00				
新安	4,400.00	4,400.00							4,400.00	4,400.00
沁源	2,025.00	2,025.00			2,025.00	2,025.00				
沁源	4,426.00	4,426.00			4,426.00	4,426.00				
陽鄉	4,411.44	4,411.44			4,411.44	4,411.44				

(2) 經辦主體別

(表一)

縣別	經費總數		省		縣		立		私		公		立	
	歲入	歲出	歲入	歲出	歲入	歲出	歲入	歲出	歲入	歲出	歲入	歲出	歲入	歲出
總計	2,475,057.25	2,471,143.76	1,090,312.20	1,089,875.63	676,717.44	678,746.84	603,907.32	598,421.72	104,150.28	104,007.54				
鄭縣	100,467.00	92,847.40	49,276.00	49,276.00	4,260.00	4,260.00	46,931.00	39,311.40						
開封	577,107.00	577,107.00	324,789.00	324,789.00	4,000.00	4,000.00	248,318.00	248,318.00						
禹縣	13,200.00	13,200.00			10,080.00	10,080.00	3,120.00	3,120.00						
尉氏	5,999.60	5,999.60			5,999.60	5,999.60								
通許	4,200.00	4,200.00			4,200.00	4,200.00								
中牟	5,121.20	5,121.20			5,121.20	5,121.20								
洧川	4,056.00	4,056.00			4,056.00	4,056.00								
長葛	6,480.00	6,480.00			6,480.00	6,480.00								
新鄭	13,418.12	13,418.12			8,081.20	8,081.20	3,105.00	3,105.00	2,231.92	2,231.92				
密縣	11,872.00	11,872.00			11,872.00	11,872.00								
滎陽	17,181.00	17,181.00			14,381.00	14,381.00	2,800.00	2,800.00						
廣武	1,977.00	1,977.00			1,977.00	1,977.00								
汜水	6,121.81	6,121.81			6,121.81	6,121.81								
商邱	74,151.00	71,599.00	41,139.00	41,139.00	5,808.00	5,808.00	14,940.00	11,488.00	13,164.00	13,164.00				
杞縣	14,100.00	14,100.00			6,900.00	6,900.00	7,200.00	7,200.00						
水城	15,700.00	15,700.00			15,700.00	15,700.00								
睢縣	6,180.00	6,480.00			6,480.00	6,480.00								
陳留	5,245.00	5,245.00			5,245.00	5,245.00								
蘭封	3,410.00	3,410.00			3,410.00	3,410.00								

(表三)

縣別	經費總數		省		立		縣		立		私		公		立	
	歲入	歲出	歲入	歲出	歲入	歲出	歲入	歲出	歲入	歲出	歲入	歲出	歲入	歲出	歲入	歲出
武陟	26,261.60	26,261.60	23,882.00	23,882.00	2,379.60		2,379.60		29,500.00	29,500.00						
修武	29,500.00	29,500.00														
獲嘉	4,970.00	4,970.00							4,970.00	4,970.00						
延津	1,320.00	1,320.00							1,320.00	1,320.00						
封邱	4,252.00	4,318.80							4,252.00	4,318.80						
陽武	3,976.00	3,976.00							3,976.00	3,976.00						
原武	2,658.00	2,658.00							2,658.00	2,658.00						
汜水	6,256.00	6,256.00							2,356.00	2,356.00	3,900.00	3,900.00				
孟津	4,200.00	4,200.00							4,200.00	4,200.00						
平陸	40,256.60	39,957.16	18,126.60	17,827.16					10,194.00	10,194.00	11,936.00	11,936.00				
臨汝	33,760.00	33,760.00	20,820.00	20,820.00					7,640.00	7,640.00	5,300.00	5,300.00				
臨城	15,150.00	15,150.00							9,250.00	9,250.00	5,900.00	5,900.00				
長葛	5,412.00	5,412.00							5,412.00	5,412.00						
新蔡	9,442.83	9,442.83							9,442.83	9,442.83						
臨潁	6,372.00	6,372.00							6,372.00	6,372.00						
寶豐	2,100.00	2,100.00							2,100.00	2,100.00						
輝縣	10,797.00	10,130.00							5,210.00	5,210.00	5,587.00	5,587.00			4,920.00	
林州	5,194.00	5,194.00							5,194.00	5,194.00						
南陽	89,392.00	92,840.00	51,392.00	51,392.00					8,640.00	8,640.00	29,360.00	29,360.00			32,808.00	
魯山	20,380.00	20,380.00							13,100.00	13,100.00	7,280.00	7,280.00			7,280.00	
新蔡	15,286.00	15,286.00							13,234.00	13,234.00	2,052.00	2,052.00			2,052.00	
方城	3,900.00	3,900.00							3,900.00	3,900.00						

(表五)

縣別	經費總數		省		縣		立		私		公		立
	歲入	歲出	歲入	歲出	歲入	歲出	歲入	歲出	歲入	歲出	歲入	歲出	
正陽	2,400.00	2,400.00			2,400.00	2,400.00							
和蔡	14,605.00	14,605.00			4,405.00	4,405.00			10,200.00	10,200.00			
上蔡	11,808.00	11,808.00			11,808.00	11,808.00							
潢川	29,819.00	29,819.00	29,819.00	29,819.00									
信陽	91,836.00	91,836.00	62,636.00	62,636.00	9,800.00	9,800.00			19,400.00	19,400.00			
固始	4,553.70	4,553.70			4,553.70	4,553.70							
息縣	3,378.00	3,378.00			3,378.00	3,378.00							
洛陽	124,303.00	126,203.00	87,306.00	87,306.00	7,400.00	7,400.00			26,090.00	27,990.00	3,507.00	3,507.00	
嵩縣	8,740.00	8,740.00			4,400.00	4,400.00			4,340.00	4,340.00			
孟津	2,712.00	2,712.00			2,712.00	2,712.00							
蒙縣	21,785.20	21,791.20			17,811.20	17,821.20			3,974.00	3,970.00			
偃師	17,509.00	17,509.00			17,509.00	17,509.00							
登封	3,746.00	3,746.00			3,746.00	3,746.00							
伊川	2,496.00	2,496.00			2,496.00	2,496.00							
宜陽	1,551.00	1,551.00			1,551.00	1,551.00							
陝縣	39,224.00	39,224.00	20,016.00	20,016.00	7,112.00	7,112.00					12,096.00	12,096.00	
靈寶	5,492.00	5,492.00			5,492.00	5,492.00							
新安	4,400.00	4,400.00			4,400.00	4,400.00							
瀋陽	2,025.00	2,025.00			2,025.00	2,025.00							
洛寧	4,426.00	4,426.00			4,426.00	4,426.00							
閿鄉	4,411.44	4,411.44			4,411.44	4,411.44							

初等教育

表1. 高級小學—校數教職員兒童及經費
(二十三年度)

縣別	校數		教職員		兒童			童			經費(元)				
	共計	公立	私立	共計	男	女	共計		小計	公立	私立	入	出		
							公立	私立							
總計	65	57	8	356	322	34	7,435	6,538	897	7,015	6,164	851	46	12,427.00	12,528.30
尉氏	1	1	—	4	4	—	61	61	—	—	—	—	—	—	—
鄧縣	4	—	4	17	16	1	314	—	314	—	—	288	26	1,640.00	1,640.00
廣武	6	6	—	27	27	—	414	414	—	—	301	—	113	5,568.00	5,568.00
汜水	4	4	—	16	16	—	265	265	—	—	265	—	—	7,548.00	7,660.20
濟源	1	1	—	8	8	—	110	110	—	—	110	—	—	1,882.00	1,882.00
原武	2	2	—	13	12	1	228	228	—	—	203	—	25	2,328.00	2,328.00
鄭州	11	11	—	56	56	—	1,403	1,403	—	—	1,393	—	10	4,256.00	4,256.00
集縣	1	—	1	8	—	8	178	—	178	—	—	161	17	13,005.00	13,005.00
太康	1	—	1	9	—	9	152	—	152	—	—	152	—	1,380.00	1,380.00
項城	13	11	2	68	59	9	1,681	1,428	253	1,613	1,353	250	78	2,880.00	2,870.00
中陽	1	1	—	3	3	—	61	61	—	—	61	—	—	15,002.00	15,002.00
上蔡	6	6	—	30	27	3	667	667	—	—	602	—	65	1,128.00	1,128.00
信陽	1	1	—	2	1	1	28	28	—	—	—	—	—	9,648.00	9,648.00
息縣	3	3	—	28	27	1	425	425	—	—	371	—	54	1,232.00	1,232.00
淇縣	9	9	—	58	58	—	1,339	1,339	—	—	1,339	—	—	7,566.00	7,566.00
盧氏	1	1	—	9	9	—	109	109	—	—	109	—	—	4,306.00	4,306.00
總計	65	57	8	356	322	34	7,435	6,538	897	7,015	6,164	851	46	12,427.00	12,528.30

表2. 完全小學——校數教職員兒童及經費

(表一)

縣別	校		教		職		兒		童				費				
	共計	公立	共計	私立	共計	公立	共計	私立	男		女		人	歲出			
									小計	公立	私立	小計			公立	私立	
總計	1,065	1,010	8,791	75	7,980	621	197,795	180,621	12,787	16,934	15,125	10,774	27,286	25,431	2,081	9,179,195	2,781,142
鄭縣	24	19	151	5	102	49	8,651	7,601	1,050	7,851	7,125	726	800	476	324	72,739	72,739
開封	23	21	315	2	296	19	7,644	7,124	520	5,171	4,791	380	2,473	2,333	143	218,390	218,390
禹縣	14	14	124	—	124	—	3,059	3,059	—	2,592	2,592	—	467	467	—	41,370	41,370
尉氏	7	5	49	2	35	14	1,117	747	370	1,036	707	329	81	40	41	14,371	14,371
通許	7	6	62	1	56	6	1,258	1,125	133	1,208	1,083	125	50	42	8	13,380	13,380
中牟	9	9	44	—	44	—	1,334	1,334	—	1,271	1,271	—	63	63	—	10,464	10,464
汴川	7	7	59	—	59	—	1,087	1,087	—	977	977	—	110	110	—	14,786	14,786
長葛	6	6	83	—	83	—	1,743	1,743	—	1,589	1,589	—	154	154	—	17,440	17,440
新鄭	8	6	48	2	35	13	959	686	273	825	552	273	134	134	—	17,404	17,404
密縣	8	8	51	—	51	—	490	490	—	438	438	—	52	52	—	18,514	18,514
蔡陽	24	24	157	—	148	9	3,136	3,136	—	2,720	2,720	—	416	416	—	43,299	43,299
汜水	2	2	6	—	6	—	126	126	—	55	55	—	71	71	—	1,866	1,866
商邱	15	12	111	3	95	16	2,188	1,901	287	1,881	1,619	262	307	282	25	30,106	30,106
杞縣	9	7	111	2	91	20	1,884	1,578	306	1,630	1,346	284	254	232	22	25,664	25,664
才城	12	12	84	—	84	—	1,631	1,631	—	1,434	1,434	—	197	197	—	25,023	25,023
睢縣	4	4	46	—	46	—	959	959	—	829	829	—	130	130	—	13,428	13,428
陸留	5	5	36	—	36	—	1,073	1,073	—	894	894	—	179	179	—	15,220	15,220
蘭封	6	6	48	—	48	—	1,145	1,145	—	1,057	1,057	—	88	88	—	13,236	13,236
考城	3	3	26	—	26	—	436	436	—	358	358	—	78	78	—	7,488	7,488

(表二)

縣別	校數		教職		兒		男		女		經費			
	共計	私立	共計	私立	共計	私立	小計	公立	私立	小計	公立	私立	歲入	歲出
民權	4	4	35	35	525	525	495	495	—	30	—	—	11,916	11,916
冰陵	2	2	20	20	386	386	341	341	—	45	—	—	6,294	6,294
柘城	3	3	33	33	493	493	493	493	—	—	—	—	7,800	7,800
夏邑	7	7	45	45	909	909	825	825	—	84	—	—	12,036	12,036
淮城	5	5	43	43	955	955	814	814	—	141	—	—	11,718	11,718
安陽	44	43	242	227	6,593	6,138	5,511	5,178	333	960	122	—	96,052	96,052
滑縣	22	22	209	209	5,280	5,280	4,778	4,778	—	502	—	—	43,600	43,600
淇縣	17	16	104	98	3,077	2,939	2,625	2,511	114	452	24	—	29,112	29,112
汲縣	15	17	120	103	2,068	1,675	1,382	1,080	302	681	86	—	35,823	35,823
林縣	9	9	63	63	1,594	1,594	1,339	1,339	—	255	—	—	20,526	20,526
武安	12	11	82	73	2,135	1,924	2,006	1,795	211	129	—	—	23,986	23,871
沙縣	7	7	54	54	1,099	1,099	998	998	—	101	—	—	17,512	17,512
臨漳	9	9	61	61	835	835	740	740	—	95	—	—	18,200	18,200
內黃	8	8	55	55	1,312	1,312	1,138	1,138	—	174	—	—	21,712	21,712
湯陰	4	4	28	28	714	714	562	562	—	152	—	—	8,632	8,632
淇縣	6	6	38	38	652	652	494	494	—	158	—	—	7,952	7,952
新鄉	14	13	131	121	2,810	2,580	2,289	2,124	165	521	65	—	33,961	33,961
輝縣	9	9	86	86	1,877	1,877	1,575	1,575	—	302	—	—	23,895	23,895
沁陽	24	24	150	150	3,486	3,486	3,065	3,065	—	421	—	—	32,323	32,323
濟寧	19	19	100	100	1,882	1,882	1,716	1,716	—	166	—	—	20,051	21,021
博愛	22	22	134	134	2,211	2,211	2,046	2,046	—	165	—	—	35,980	40,080
武陟	12	11	95	85	2,126	1,909	1,922	1,705	217	204	—	—	19,134	19,134

(表三)

縣別	校數			教職員			兒			費					
	共計	公立	私立	共計	公立	私立	計		私立	電		歲入	歲出		
							共計	公立		小計	公立			私立	
舞武	12	9	3	62	46	16	1,501	1,045	456	1,161	832	329	127	16,284	16,284
舞新	8	7	1	41	37	4	1,076	981	95	981	886	95	—	14,730	14,730
延津	9	9	—	44	44	—	1,107	1,107	—	1,051	1,051	—	—	12,079	12,079
月邱	9	9	—	62	62	—	1,478	1,478	—	1,350	1,350	—	—	13,291	13,291
陽武	9	9	—	52	52	—	1,097	1,097	—	998	998	—	—	2,238	2,238
滎陽	9	9	—	68	68	—	1,459	1,459	—	1,287	1,287	—	—	19,537	19,537
孟津	12	10	2	74	60	14	1,772	1,367	405	1,518	1,113	405	—	15,722	16,509
前村	9	8	1	79	71	8	2,230	2,000	230	1,779	1,549	230	—	27,322	27,322
陽武	20	20	—	111	111	—	2,694	2,694	—	2,362	2,362	—	—	25,340	25,340
陽武	19	18	1	153	143	10	3,413	3,105	304	2,781	2,641	140	164	41,568	41,568
陽武	6	6	—	53	53	—	1,255	1,255	—	904	904	—	—	16,593	16,593
陽武	6	6	—	66	66	—	1,480	1,480	—	1,426	1,409	—	—	20,312	20,312
陽武	7	7	—	54	54	—	1,080	1,080	—	904	904	—	—	13,838	13,838
陽武	7	6	1	61	54	7	970	840	130	808	699	109	21	13,680	13,680
陽武	9	8	1	77	69	8	1,629	1,441	188	1,430	1,279	151	37	22,788	17,298
陽武	13	13	—	96	96	—	1,937	1,937	—	1,790	1,790	—	—	17,300	17,300
陽武	18	12	6	312	231	81	4,754	3,673	1,081	4,288	3,431	857	224	14,766	14,766
陽武	7	7	—	73	73	—	1,814	1,814	—	1,456	1,456	—	—	22,720	22,720
陽武	18	17	1	145	135	10	3,468	3,244	224	2,913	2,689	224	—	34,494	34,494
陽武	7	7	—	59	59	—	1,273	1,273	—	1,023	1,023	—	—	15,375	15,375
陽武	5	5	—	44	44	—	1,369	1,369	—	1,199	1,199	—	—	18,920	18,920
陽武	14	11	3	99	78	21	2,948	2,392	556	2,353	1,852	501	54	16,640	16,640

(表四)

縣別	校數			教職員			兒			男			女			經費	
	共計	公立	私立	共計	公立	私立	共計	公立	私立	小計	公立	私立	小計	公立	私立	入	出
鄧縣	7	7	—	119	110	—	1,403	1,403	—	1,245	1,249	—	154	154	—	13,834	13,834
柘川	14	14	—	116	116	—	2,971	2,971	—	2,614	2,614	—	357	357	—	25,469	25,469
內鄉	10	10	—	85	85	—	2,592	2,592	—	2,592	2,592	—	—	—	—	25,155	25,155
南召	6	6	—	42	42	—	877	877	—	763	763	—	114	114	—	3,184	3,184
鎮平	13	13	—	115	102	17	3,120	2,775	342	2,668	2,302	366	452	416	36	22,124	22,124
新野	6	6	—	43	43	—	1,091	1,091	—	844	844	—	247	247	—	10,536	10,536
桐柏	4	4	—	37	37	—	813	813	—	648	648	—	165	165	—	7,800	7,800
淮陽	14	14	—	124	124	—	5,634	5,634	—	5,113	5,113	—	521	521	—	34,272	34,272
五邑	6	6	—	59	55	—	1,139	1,139	—	996	996	—	143	143	—	18,944	18,944
太康	13	7	6	108	60	48	2,142	1,116	1,026	1,937	963	974	205	153	52	30,601	30,601
西平	15	15	—	107	107	—	2,384	2,384	—	2,167	2,167	—	217	217	—	26,344	26,344
扶溝	12	12	—	155	155	—	2,414	2,414	—	2,197	2,197	—	217	217	—	24,344	24,344
臨潁	3	3	—	36	36	—	687	687	—	520	520	—	167	167	—	11,546	11,546
郟縣	3	3	—	21	21	—	561	561	—	416	416	—	145	145	—	7,516	7,516
沈邱	7	7	—	46	46	—	741	741	—	650	650	—	91	91	—	11,860	11,860
汝南	17	15	2	94	74	20	1,146	826	320	962	709	253	184	117	67	20,500	20,500
雋州	6	4	2	65	40	25	1,510	1,078	432	1,181	851	330	329	227	102	21,072	21,072
西平	11	6	5	73	56	17	1,724	1,307	417	1,439	1,096	343	285	211	74	20,132	20,130
西平	2	2	—	21	21	—	487	487	—	2,305	2,305	—	520	520	—	38,039	38,039
新蔡	7	5	2	56	36	20	1,095	727	368	815	560	255	280	158	122	17,708	17,708
上蔡	4	4	—	38	36	—	647	647	—	691	691	—	256	256	—	10,330	12,330

(表五)

縣別	校數			學生數			經費					
	共計	公立	私立	共計	公立	私立	男		女			
							小計	公立	私立	小計	公立	私立
福州	2	2	—	660	660	—	412	—	257	—	11,074	11,074
仰光	9	9	—	1,351	1,351	—	1,068	—	283	—	16,795	16,795
仰光	4	4	—	815	815	—	623	—	192	—	6,287	6,287
光山	3	3	—	534	534	—	428	—	106	—	5,940	5,940
仰光	4	4	—	850	850	—	417	—	172	—	2,636	2,636
仰光	3	3	—	1,170	1,170	—	817	—	353	—	10,590	10,590
仰光	1	1	—	232	232	—	174	—	58	—	2,400	2,400
仰光	21	22	1	3,873	3,570	294	3,442	268	431	26	48,408	46,359
仰光	14	14	—	2,127	2,127	—	2,082	—	45	—	13,807	13,807
仰光	10	7	3	1,850	1,468	412	1,574	390	284	22	28,883	28,883
仰光	14	14	—	2,191	2,191	—	1,754	—	437	—	26,660	26,660
仰光	6	6	—	1,245	1,245	—	1,106	—	139	—	19,290	19,290
仰光	18	18	—	2,643	2,643	—	2,378	—	265	—	39,004	39,004
仰光	4	4	—	698	698	—	684	—	11	—	7,666	7,666
仰光	10	1	9	950	106	754	855	105	95	4	20,307	20,307
仰光	13	13	—	1,600	1,600	—	1,357	—	243	—	31,400	31,400
仰光	7	7	—	1,616	1,616	—	1,418	—	198	—	27,879	27,879
仰光	4	3	1	424	348	76	415	343	9	5	16,288	16,288
仰光	18	16	2	2,859	2,859	—	2,578	—	311	—	39,048	39,048
仰光	6	6	—	1,407	1,327	80	1,277	80	130	—	17,675	17,675
仰光	6	6	—	928	928	—	946	—	52	—	16,557	16,557
仰光	3	3	—	456	456	—	360	—	96	—	7,859	7,859

表3. 初級小學一校數教職員兒童及經費

(表一)

縣別	校數		教職員		兒童			數			經費(元)	
	共計	公立	共計	公立	共計	男		女		人	歲出	
						小計	公立	私立	小計			公立
總計	19,921	18,338	1,583	2,244	779,282	726,937	52,345	724,326	51,802	5,154	2,671,063	2,675,831
鄂縣	133	122	11	29	4,025	3,539	486	3,851	112	62	19,736	19,736
團風	172	170	2	9	6,102	5,848	254	5,552	487	63	27,082	27,082
黃陂	241	241	—	—	8,931	8,931	—	8,621	310	—	37,347	37,347
財邑	337	337	—	—	15,667	15,667	—	15,612	55	—	49,024	49,024
總計	209	209	—	—	6,539	6,539	—	6,380	159	—	32,810	32,810
中平	195	195	—	—	7,177	7,177	—	6,962	215	—	30,666	30,666
治川	98	98	—	—	4,529	4,529	—	4,507	22	—	15,680	15,680
長葛	319	319	—	—	12,335	12,335	—	12,112	224	—	33,536	33,536
新鄭	306	306	—	—	8,849	8,849	—	8,652	197	—	24,880	24,880
雲夢	333	333	—	—	9,038	9,038	—	8,359	679	—	34,128	34,128
雲夢	224	224	—	—	6,481	6,481	—	6,007	474	—	25,446	25,446
廣武	130	130	—	—	2,307	2,307	—	2,253	54	—	9,240	9,240
肥水	340	300	40	41	7,010	6,389	621	6,859	135	16	40,102	40,102
應山	55	52	3	5	2,080	1,952	128	1,749	331	112	10,806	10,472
杞縣	187	187	—	—	4,320	4,320	—	4,036	284	—	30,924	30,924
小城	290	284	2	2	7,755	7,717	38	7,260	495	38	33,609	33,609
隨縣	62	62	—	—	3,564	3,564	—	3,219	345	—	26,972	26,972
陳留	40	40	—	—	1,756	1,756	—	1,505	251	—	4,950	4,950
龍井	59	59	—	—	1,793	1,793	—	1,739	54	—	5,364	5,364

(表二)

縣別	校數		教職		員		兒			童			經費(元)	
	共計	公立	共計	公立	私立	共計		男		女		入	出	
						公立	私立	小計	公立	私立	小計			公立
石城	28	28	29	29	—	727	727	710	710	17	17	2,784	2,784	
民權	76	76	78	78	—	2,146	2,146	2,037	2,037	109	109	6,582	6,582	
開封	86	86	249	249	—	2,514	2,514	2,441	2,441	73	73	6,898	6,898	
杞城	65	32	79	46	33	1,783	992	934	791	58	58	12,520	12,520	
夏邑	206	206	229	229	—	5,600	5,600	5,448	5,448	152	152	18,315	18,315	
鹿邑	47	47	57	57	—	1,586	1,586	1,567	1,567	19	19	5,535	5,535	
安陽	698	698	937	937	—	26,892	26,892	25,783	25,783	1,109	1,109	70,549	70,549	
滑縣	543	543	1,282	1,282	—	20,843	20,843	20,313	20,313	530	530	51,990	51,990	
濟縣	371	371	453	453	—	11,530	11,530	11,160	11,160	370	370	47,568	47,568	
浚縣	159	158	172	171	1	4,658	4,632	4,320	4,320	23	23	21,533	21,533	
林縣	424	424	556	556	—	14,307	14,307	13,760	13,760	547	547	35,180	35,180	
武安	260	260	347	347	—	14,609	14,609	13,646	13,646	963	963	50,232	50,232	
涉縣	259	256	269	266	3	30,492	10,381	9,191	9,191	1,209	1,190	28,704	28,704	
臨漳	150	150	155	153	—	3,750	3,750	3,610	3,610	140	140	18,000	18,000	
內黃	117	117	137	137	—	3,591	3,591	3,552	3,552	39	39	10,872	10,872	
湯陰	177	127	206	153	53	5,138	3,915	3,846	3,846	82	69	20,403	20,403	
淇縣	73	73	87	87	—	1,701	1,701	1,652	1,652	49	49	7,974	7,974	
新鄉	305	305	660	660	—	25,563	25,563	16,605	16,605	8,958	8,958	64,650	64,650	
輝縣	310	306	326	318	8	14,750	14,574	14,056	14,056	113	63	43,253	43,253	
沁陽	408	408	557	557	—	14,772	14,772	12,747	12,747	2,025	2,025	41,198	41,198	
濟源	367	367	470	470	—	14,979	14,979	11,727	11,727	3,252	3,252	44,716	44,716	
博愛	235	232	322	311	11	8,778	8,674	8,383	8,383	91	91	21,385	21,385	
武陟	175	174	252	249	3	6,972	6,931	6,764	6,764	167	167	23,881	23,881	

(表三)

縣別	校數		教職		學額		兒童			經費							
	共計	私立	共計	公立	公立	私立	共計		私立	男		私立					
							公立	私立		小計	公立		私立	小計	公立	私立	
駐武	295	225	730	555	175	2,105	12,833	10,728	2,105	10,438	8,915	1,523	2,395	1,813	582	39,194	39,194
輝縣	138	—	172	—	172	5,903	—	—	5,903	5,290	—	5,290	613	—	613	18,195	18,195
延津	249	248	337	334	3	8,401	8,368	33	8,401	7,102	7,073	29	1,299	1,295	4	14,130	14,130
封邱	175	175	254	254	—	5,781	5,781	—	5,781	5,398	5,398	—	383	383	—	3,000	3,000
陽武	128	128	339	339	—	4,454	4,454	—	4,454	4,349	4,349	—	105	105	—	13,782	13,782
原武	78	78	116	116	—	2,330	2,330	—	2,330	2,202	2,202	—	128	128	—	11,290	11,290
溫縣	236	236	279	279	—	8,794	8,794	—	8,794	7,971	7,971	—	823	823	—	41,505	41,505
孟縣	314	293	480	457	23	11,280	10,857	423	11,280	10,642	401	401	237	215	22	29,847	29,949
許昌	280	275	318	312	6	13,100	12,847	253	13,100	12,344	218	218	538	503	35	39,698	39,698
臨汝	59	59	134	134	—	3,489	3,489	—	3,489	3,242	—	—	247	247	—	15,152	15,152
鄆城	255	223	700	649	51	7,080	6,700	380	7,080	6,395	290	290	395	305	90	16,027	16,027
襄城	95	68	145	91	54	3,817	3,021	796	3,817	2,412	605	605	800	609	191	12,786	12,786
鄆陵	136	4	193	14	179	5,965	423	5,542	5,965	334	5,481	5,481	150	89	61	14,557	14,557
臨潁	115	112	188	179	9	5,330	5,192	138	5,330	5,071	129	129	130	121	9	13,289	13,289
寶豐	31	28	44	41	3	774	689	85	774	635	85	85	54	54	—	2,226	2,226
輝縣	108	104	149	146	3	5,076	4,952	124	5,076	4,709	110	110	257	243	14	18,285	18,285
魯山	46	46	56	56	—	2,240	2,240	—	2,240	2,200	—	—	40	40	—	8,400	8,400
南陽	317	314	911	846	65	24,682	23,950	732	24,682	22,295	655	655	1,732	1,655	77	54,824	54,824
葉縣	142	142	201	201	—	6,372	6,372	—	6,372	5,520	—	—	852	852	—	34,322	34,322
舞陽	274	223	296	245	51	7,774	6,314	1,460	7,774	5,710	1,460	1,460	604	604	—	28,928	28,928
方城	11	11	31	31	—	847	847	—	847	715	—	—	132	132	—	4,382	4,382
光陽	39	39	39	39	—	1,690	1,690	—	1,690	1,496	—	—	194	194	—	3,646	3,646
隨州	272	5	405	23	382	12,340	490	11,850	12,340	420	9,720	9,720	2,200	70	2,130	27,500	27,500

(表四)

縣別	總數		教職員		兒			電				經費(元)	
	共計	公立	私立	共計	公立	私立	男		女		入	出	
							小計	公立	私立	小計			公立
鄧縣	116	116	—	154	4,265	—	3,810	455	455	—	16,368	16,368	
淅川	214	210	4	435	8,999	106	8,573	532	532	—	45,650	45,650	
內鄉	83	80	3	390	6,596	153	6,276	458	458	15	13,223	13,223	
南召	48	48	—	51	1,352	—	1,312	40	40	—	7,260	7,260	
鎮平	262	262	—	348	9,251	—	9,024	227	227	—	19,880	19,880	
新野	170	120	—	137	5,339	—	5,252	107	107	—	11,724	11,724	
桐柏	32	32	—	58	1,226	—	1,094	132	132	—	5,759	5,759	
淮陽	82	82	—	333	7,360	—	7,009	351	351	—	54,240	54,240	
鹿邑	96	96	—	141	2,917	—	2,850	62	62	—	17,622	17,622	
太康	326	326	—	419	9,597	—	9,412	185	185	—	28,920	28,920	
西華	218	218	—	277	7,103	—	6,841	262	262	—	24,170	24,170	
扶溝	276	276	—	437	11,832	—	11,738	94	94	—	38,220	38,220	
商水	45	43	2	93	3,794	159	3,610	184	159	25	4,979	4,979	
項城	90	90	—	99	2,786	—	2,591	195	195	—	11,269	11,269	
沈邱	152	152	—	152	4,478	—	3,902	576	576	—	16,575	16,575	
汝南	355	320	35	677	17,020	942	14,691	2,329	2,118	211	36,020	36,020	
確山	93	92	1	111	2,988	30	2,683	305	305	—	11,511	11,511	
遂平	137	113	24	223	5,823	1,040	5,112	711	538	173	23,264	23,264	
西平	166	160	6	375	9,621	—	8,715	906	906	—	15,765	15,765	
正陽	107	105	2	216	4,251	87	3,815	436	425	11	21,816	21,816	
新蔡	129	115	14	146	3,841	404	3,334	507	478	29	10,800	10,800	
上蔡	152	148	4	184	5,737	160	4,829	908	884	24	23,795	23,795	
潢川	3	3	—	13	338	—	244	94	94	—	3,608	3,608	

(表五)

縣別	校數			教職員			兒童			經費							
	共計	公立	私立	共計	公立	私立	共計	公立	私立	男		女					
										小計	公立	私立	小計	公立	私立		
淇陽	185	151	34	312	273	39	8,639	7,864	775	7,526	6,811	715	1,113	1,053	60	79,160	79,160
輝山	54	47	7	80	72	8	2,913	2,670	243	2,246	2,084	162	667	586	81	12,024	17,054
九山	9	8	1	31	27	4	663	593	70	484	430	54	179	163	16	5,066	5,066
開封	40	33	7	75	61	14	3,184	2,898	286	2,892	2,641	251	292	257	35	7,847	7,847
杞縣	251	251	—	359	359	—	12,806	12,806	—	11,076	11,076	—	1,730	1,730	—	34,825	34,825
鄭州	2	2	—	6	6	—	177	177	—	144	144	—	33	33	—	1,200	1,200
洛陽	379	329	50	1,211	1,079	132	24,750	20,650	3,100	22,995	20,300	2,795	755	450	305	72,567	72,567
濬縣	142	142	—	225	225	—	5,680	5,680	—	5,680	5,680	—	110	110	—	31,153	31,153
武陟	112	92	20	177	157	20	5,158	4,678	480	5,048	4,598	480	110	110	—	10,560	10,560
新鄉	214	202	12	1,136	1,105	31	12,446	11,829	619	12,133	11,514	619	315	315	—	85,114	85,114
偃師	276	235	41	455	412	43	10,537	10,077	740	10,713	9,985	728	124	112	12	36,761	36,761
登封	104	104	—	136	166	—	3,423	2,423	—	2,423	2,423	—	—	—	—	9,980	9,980
伊川	81	81	—	130	130	—	3,784	3,784	—	3,673	3,673	—	111	111	—	13,074	13,074
伊洛	45	49	—	64	64	—	2,562	2,562	—	2,497	2,497	—	65	65	—	3,180	3,180
宜陽	141	141	—	157	157	—	3,747	3,247	—	3,053	3,053	—	194	194	—	16,886	16,886
汝州	302	235	67	384	317	67	6,506	6,566	1,042	6,490	6,510	1,910	85	56	32	27,201	27,201
寶豐	343	186	157	451	317	134	8,670	6,967	1,883	8,657	6,798	1,859	213	189	24	48,455	48,455
汝民	67	67	—	81	81	—	3,326	3,326	—	3,203	3,203	—	123	123	—	19,894	19,894
汝南	134	—	134	150	—	150	3,519	—	3,519	—	—	3,519	—	—	—	8,667	8,667
龍興	148	148	—	219	219	—	6,521	6,521	—	6,192	6,192	—	328	328	—	18,316	18,316
宜寧	428	386	42	582	520	62	11,143	10,589	3,511	11,020	10,464	536	123	105	18	42,370	42,370
開封	120	90	30	131	101	30	4,065	2,835	1,230	3,930	2,700	1,230	135	135	—	15,240	15,240

表4. 簡易小學——校數教職員兒童及經費

縣別	校數			教職員			兒童			經費			總數		
	總計	公立	私立	總計	公立	私立	總計	公立	私立	男		女		總人	總出
										小計	私立	小計	私立		
總計	52	52	—	67	67	—	1,757	1,757	—	1,727	1,727	30	70	1,833	1,833
鄭州	1	1	—	1	1	—	42	42	—	21	21	21	21	84	84
民權	1	1	—	2	2	—	106	106	—	106	106	—	—	150	150
汝縣	47	47	—	64	64	—	1,473	1,473	—	1,473	1,473	—	—	509	509
湯陰	1	1	—	1	1	—	70	70	—	79	79	—	—	300	300
淇縣	2	2	—	4	4	—	66	66	—	57	57	9	9	799	799

註：汝縣簡易小學，除一校附設於一小學外，餘均為三、五、七、九、十、年十、月制。

表五. 幼稚園——國數教職員兒童及經費

(表一)

縣別	園數			教職員			兒童			經費					
	合計	公立	私立	合計	男	女	合計	男	女	男		女			
										公立	私立	公立	私立	公立	私立
合計	37	34	3	58	15	43	1,300	653	647	142	601	515	86	20,086	20,086
新縣	1	1	0	4	0	4	145	70	75	70	73	73	73	457	457
新縣	4	4	0	7	1	6	190	109	81	—	81	81	—	5,441	5,441
地縣	1	1	0	1	0	1	24	14	10	—	10	10	—	360	360
都縣	1	1	0	3	2	1	46	32	14	—	14	14	—	300	300
安縣	1	1	0	1	0	1	35	14	21	—	21	21	—	672	672
海縣	1	1	0	3	2	1	38	26	12	—	12	12	—	840	840
江縣	2	1	1	2	0	2	70	40	30	22	30	17	13	1,400	1,400
東公	2	1	1	2	1	1	70	50	20	50	20	20	—	668	668
伊縣	1	1	0	1	0	1	39	29	10	—	10	10	—	720	720
新縣	1	1	0	1	0	1	19	11	8	—	8	8	—	431	431
新縣	1	1	0	3	1	2	38	21	17	—	17	17	—	840	840
竹縣	2	2	0	2	1	1	61	12	49	—	49	49	—	384	384
總計	1	1	0	1	0	1	28	18	10	—	10	10	—	444	444

(表三)

縣別	校數		教員		兒童		男		女		總人數	總出
	共計	私立	公立	私立	共計	公立	私立	公立	私立	共計		
黔西	1	1	2	2	40	40	24	24	16	16	720	720
興義	1	1	1	1	27	27	18	18	12	12	360	360
黔東南	1	1	1	1	37	37	26	26	17	17	480	480
西寧	2	2	2	2	86	86	46	46	40	40	480	480
扶綏	1	1	4	4	32	32	18	18	14	14	280	280
貴陽	1	1	1	1	18	18	13	13	5	5	230	230
西寧	1	1	1	1	31	31	6	6	25	25	384	384
貴陽	2	2	2	2	87	87	25	25	32	32	984	984
貴陽	2	2	2	2	75	75	40	40	35	35	1,200	1,200
洛陽	1	1	2	2	38	38	24	24	11	11	990	990
永律	1	1	1	1	31	31	18	18	13	13	350	350
伊川	2	2	4	4	129	129	108	108	21	21	665	665
陝西	1	1	2	2	79	79	—	—	29	29	(AFI)	—

註1. 陝西幼稚園附設於女子小學校內，經費與該校合併計算，故未列入。

社會教育

表1. 職業補習學校一校數教職員學生及經費

縣別	校數			教職員數			學生數			經費(元)		
	共計	公立	私立	共計	公立	私立	共計	公立	私立	共計	公立	私立
總計	7	7	—	58	58	—	611	611	—	33,004	33,004	—
新蔡	1	1	—	1	1	—	25	25	—	840	840	—
開封	1	1	—	19	19	—	123	123	—	21,165	21,165	—
南陽	1	1	—	11	11	—	38	38	—	1,940	1,940	—
葉縣	1	1	—	5	5	—	80	80	—	2,134	2,134	—
淮陽	1	1	—	8	8	—	160	160	—	3,575	3,575	—
汝南	1	1	—	9	9	—	162	162	—	1,850	1,850	—
新安	1	1	—	5	5	—	23	23	—	1,500	1,500	—

表2. 特種學校——校數教職員學生及經費

縣別	校數	教										職										員			學生數			經費		
		共計					計					教					員					家		職者		共計	男	女	歲入	歲出
		共計	男		女		小計	男		女		小計	男		女		小計	男		女		小計	男	女						
			男	女	男	女		男	女	男	女		男	女	男	女		男	女	男	女				男	女				
總計	26	41	36	5	9	6	3	4	4	—	28	26	2	2,809	2,072	731	22,636	22,636												
許昌	2	7	7	—	3	3	—	2	2	—	2	2	—	180	180	—	2,448	2,448												
遂平	1	5	5	—	2	2	—	2	2	—	1	1	—	45	35	10	3,000	3,000												
潢川	6	8	6	2	—	—	—	—	—	—	8	6	2	821	624	197	5,316	5,316												
羅山	5	5	5	—	—	—	—	—	—	—	5	5	—	400	250	150	2,820	2,820												
光山	7	11	8	3	4	1	3	—	—	—	7	7	—	867	553	314	5,872	5,872												
固始	5	5	5	—	—	—	—	—	—	—	5	5	—	496	436	60	3,180	3,180												

表3. 民衆學校——校數教職員學生及經費

(表一)

縣別	校		數		教		職		國	學		生		經		費
	共計	公立	私立	共計	公立	私立	共計	公立		私立	共計	公立	私立	共計	公立	
總計	3,709	3,582	127	4,470	4,278	192	106,207	102,422	3,785	109,317	104,824	4,493				
鄭州	11	10	1	21	16	5	428	383	45	2,414	2,199	215				
開封	9	9		40	40		1,098	1,098		6,923	6,923					
許昌	768	768		2	2		97	97		768	768					
許州	7	7		7	7		240	240		420	420					
中牟	63	63		63	63		2,325	2,325		1,000	1,000					
新蔡	10	10		10	10		287	287		1,030	1,030					
長葛	12	12		17	17		356	356		240	240					
鄧州	10	10		20	20		300	300		300	300					
新蔡	28	28		40	40		841	841		980	980					
武水	12	12		24	24		523	523		360	360					
武水	7	7		7	7		199	199		117	117					
武水	27	27		32	32		701	701		9,554	9,554					
武水	20	20		40	40		642	642		900	900					
武水	7	7		7	7		208	208		430	430					
武水	1	1		1	1		24	24								
武水	9	9		19	19		370	370		720	720					
武水	4	4		4	4		162	162		560	560					
武水	10	10		35	35		582	582		400	400					

(表二)

縣別	校			數			教職員			學			生			經費(元)		
	共計	公立	私立	共計	公立	私立	共計	公立	私立	共計	公立	私立	共計	公立	私立	共計	公立	私立
民	13	13	—	13	13	—	374	374	—	—	—	—	600	600	—	—	—	
平	2	1	1	4	2	2	69	41	28	—	—	—	280	260	20	—	—	
夏	16	16	—	21	21	—	476	476	—	—	—	—	520	520	—	—	—	
真	12	12	—	14	14	—	351	351	—	—	—	—	402	402	—	—	—	
安	411	411	—	415	415	—	14,525	14,525	—	—	—	—	5,296	5,296	—	—	—	
滑	5	5	—	11	11	—	198	198	—	—	—	—	100	100	—	—	—	
縣	24	24	—	24	24	—	490	490	—	—	—	—	760	760	—	—	—	
林	57	57	—	59	59	—	1,727	1,727	—	—	—	—	1,710	1,710	—	—	—	
武	40	40	—	43	43	—	1,426	1,426	—	—	—	—	700	700	—	—	—	
安	7	7	—	10	10	—	320	320	—	—	—	—	1,148	1,148	—	—	—	
武	50	50	—	52	52	—	1,257	1,257	—	—	—	—	1,000	1,000	—	—	—	
內	5	2	3	5	2	3	95	45	50	—	—	—	420	240	180	—	—	
黃	31	31	—	33	33	—	906	906	—	—	—	—	571	571	—	—	—	
內	50	50	—	50	50	—	1,694	1,694	—	—	—	—	1,000	1,000	—	—	—	
新	2	2	—	2	2	—	32	32	—	—	—	—	240	240	—	—	—	
縣	41	41	—	42	42	—	1,194	1,194	—	—	—	—	940	940	—	—	—	
新	15	15	—	18	18	—	808	808	—	—	—	—	1,152	1,152	—	—	—	
縣	10	8	2	27	21	6	303	245	58	—	—	—	445	345	100	—	—	
武	22	22	—	38	38	—	716	716	—	—	—	—	460	460	—	—	—	
武	7	7	—	7	7	—	212	212	—	—	—	—	208	208	—	—	—	
武	19	14	5	30	22	8	649	490	159	—	—	—	1,080	840	240	—	—	

(表三)

縣別	校數		教職員數		學生數		經費(元)	
	共計	公立	共計	公立	共計	公立	共計	公立
發源縣	12	12	12	12	425	425	600	600
延津縣	16	16	16	16	463	463	425	425
封邱縣	7	7	7	7	280	280	360	360
武陟縣	10	10	22	22	278	278	360	360
武陟縣	26	26	35	35	660	660	464	464
溫縣	30	5	31	6	970	170	1,920	720
孟縣	11	8	28	23	424	309	856	784
計	1	1	1	1	62	62	120	120
汝城縣	26	26	78	78	1,300	1,300	1,300	1,300
汝城縣	12	12	52	52	317	317	480	480
汝城縣	7	7	7	7	146	146	784	784
汝城縣	27	27	43	43	1,992	1,992	800	800
汝城縣	14	14	15	15	534	534	670	670
汝城縣	12	12	24	24	406	406	700	700
汝城縣	96	96	96	96	3,594	3,594	1,920	1,920
汝城縣	18	18	20	20	660	660	649	649
汝城縣	19	19	38	38	1,140	1,140	432	432
汝城縣	30	30	30	30	1,071	1,071	3,480	3,480
汝城縣	22	22	22	22	825	825	880	880
汝城縣	21	21	25	25	680	680	415	415
汝城縣	1	1	4	4	144	144	1,212	1,212

(表四)

縣別	校		數		教職員		學生		經費(元)		費	
	共計	公立	私立	共計	公立	私立	共計	公立	私立	共計		公立
唐河	6	2	4	19	12	7	1,244	814	430	510	110	400
浙川	25	25	—	35	35	—	1,119	1,119	—	3,700	3,700	—
內鄉	203	168	35	502	450	72	4,453	3,614	839	1,834	1,478	356
鎮平	276	276	—	512	512	—	13,088	13,088	—	3,500	3,500	—
新野	13	13	—	20	20	—	455	455	—	426	426	—
和陽	4	4	—	5	5	—	173	173	—	425	425	—
淮陽	13	13	—	42	42	—	1,083	1,083	—	2,764	2,764	—
鹿邑	21	21	—	21	21	—	609	609	—	1,008	1,008	—
太康	31	31	—	39	39	—	899	899	—	1,116	1,116	—
西華	6	6	—	6	6	—	198	198	—	360	360	—
扶溝	1	1	—	4	4	—	41	41	—	250	250	—
商水	3	3	—	4	4	—	189	189	—	780	780	—
沈邱	22	22	—	47	47	—	581	581	—	1,056	1,056	—
汝南	115	115	—	230	230	—	2,345	2,345	—	2,760	2,760	—
鐘山	4	4	—	4	4	—	166	156	—	200	200	—
遂平	13	13	—	46	46	—	678	678	—	1,315	1,315	—
西平	34	34	—	94	94	—	1,254	1,254	—	1,122	1,122	—
新蔡	2	2	—	2	2	—	71	71	—	382	382	—
上蔡	18	18	—	22	22	—	774	774	—	612	612	—
汝川	2	2	—	2	2	—	85	85	—	518	518	—

(表五)

縣別	校		數		教		職		國		學		生		經費(元)		費
	共計	公	立	私	共計	公	立	私	共計	公	立	共計	公	立	共計	公	
信陽	1		1		2	2		2			36	36			321	321	
羅山	6		6		16	16		16			246	246			833	833	
固始	3		1	2	7	2		2	5		176	36	140		1,119	279	840
息縣	1		1		4	4		4			85	85			324	324	
扶陽	10		10		11	11		11			979	979			6,780	6,780	
新蔡	167		167		334	334		334			6,492	6,492			3,340	3,340	
潢川	32		21	11	33	22		22	11		887	727	160		925	125	800
潢州	41		41		41	41		41			1,198	1,198			300	300	
潢寧	55		55		69	69		69			2,180	2,180			275	275	
潢州	64		64		64	64		64			1,920	1,920			528	528	
潢州	44		44		70	70		70			1,181	1,181			1,908	1,908	
潢州	53		53		90	90		90			2,780	2,780			720	720	
潢州	16		16		25	25		25			615	615			320	320	
潢州	22		1	21	33	4		4	29		575	52	523				
潢州	43		43								1,699	1,699					
潢州	23		23		43	43		43			639	639			552	552	
潢州	1		1		2	2		2			42	42			240	240	
潢州	26		26		26	26		26			880	880			720	720	
潢州	15		1	14	15	1		1	14		466	28	438		226	156	70
潢州	1		1		6	6		6			60	60			273	273	

表4. 圖書館—館數圖書冊數職員及經費

(表一)

縣別	館數		圖書冊數		職員		經費	
	共計	公立	共計	公立	共計	公立	共計	公立
總計	152	149	515,771	492,424	198	193	71,541.29	69,859.24
鄆縣	1	1	5,596	5,596	1	1	276.00	276.00
開封	2	2	127,332	127,332	19	19	15,550.00	15,550.00
禹縣	8	8	8,682	8,682	17	17	1,128.00	1,128.00
民權	1	1	11,716	11,716	2	2	1,056.00	1,056.00
許都	4	4	2,288	2,288	4	4	400.00	400.00
中牟	8	8	800	800				
汴水	1	1						
長葛	1	1	6,421	6,421	2	2		
新鄭	1	1	5,855	5,855	1	1	531.00	531.00
陽武	1	1	3,731	3,731	1	1	100.00	100.00
武陟	1	1	761	761	1	1	304.00	304.00
杞縣	11	11	4,530	4,530	13	13	997.87	997.87
鄆城	1	1	4,062	4,062	1	1	300.00	300.00
睢縣	1	1	4,628	4,628	1	1		
睢寧	1	1	525	525	1	1	630.00	630.00
柘城	1	1	3,520	3,520	1	1	290.00	290.00
開封	1	1	2,256	2,256	1	1	200.00	200.00
杞縣	1	1	6,968	6,968	2	2	420.00	420.00
杞縣	1	1	5,034	5,034	1	1	300.00	300.00
杞縣	1	1	3,550	3,550				

(表二)

縣別	校		數		國幣		數		職		員		經費(元)		費
	共計	公立	私立	共計	公立	私立	共計	私立	共計	公立	私立	共計	公立	私立	
安陽	x	1		18,321	18,321										
滑縣		9		3,916	3,916									1,400.00	1,400.00
淇縣		1		2,784	2,784									960.00	960.00
汲縣		6		5,058	5,058									744.00	744.00
林縣		1		3,800	3,800									100.00	100.00
武安		1		4,200	4,200									546.00	546.00
沙縣		4		8,324	8,324									800.00	800.00
臨漳	x	1		4,000	4,000									842.00	842.00
內黃		1		851	851									221.00	221.00
淇縣		1		2,452	2,452									450.00	450.00
鄆鄉		1		14,349	14,349									5,060.00	5,060.00
新鄉		1		2,950	2,950									156.00	156.00
輝縣	x	1		5,316	5,316									288.00	288.00
陽武	x	2		20,982	10,850	10,132								480.00	240.00
陽武		1		570	570									280.00	280.00
武陟	x	1		7,915	7,915									36.00	36.00
武陟	x	1		2,100	2,100										
延津		1		5,120	5,120									240.00	240.00
封邱	x	1		3,091	3,091										
陽武		1		1,489	1,489									240.00	240.00
陽武		1		720	720									240.00	240.00
孟縣	x	1		3,380	3,380										
孟縣	x	1		2,450	2,450									300.00	300.00
許昌		1		610	610									360.00	360.00

(表三)

縣別	館		數		閱		冊		數	職			員		經		費
	共計	公立	公立	私立	共計	公立	私立	共計		公立	私立	共計	公立	私立	共計	公立	
臨	x	1	1	—	2,065	2,065	—	—	—	1	1	—	—	—	—	—	—
鄆	x	1	1	—	252	252	—	—	—	1	1	—	—	—	—	—	—
城		1	1	—	2,754	2,754	—	—	—	1	1	—	—	—	720.00	720.00	—
城		1	1	—	842	842	—	—	—	2	2	—	—	—	600.00	600.00	—
陵		1	1	—	5,341	5,341	—	—	—	2	2	—	—	—	915.00	915.00	—
豐		1	1	—	5,800	5,800	—	—	—	2	2	—	—	—	1,176.00	1,176.00	—
縣		1	1	—	1,200	1,200	—	—	—	1	1	—	—	—	120.00	120.00	—
山	△	1	1	—	20,814	20,814	—	—	—	4	4	—	—	—	1,525.00	1,525.00	—
陽	x	3	3	—	7,382	7,382	—	—	—	3	3	—	—	—	—	—	—
縣	x	1	1	—	—	—	—	—	—	—	—	—	—	—	—	—	—
城	x	1	1	—	3,535	3,535	—	—	—	—	—	—	—	—	—	—	—
陽		1	1	—	1,750	1,750	—	—	—	—	—	—	—	—	300.00	300.00	—
河		1	1	—	2,403	2,403	—	—	—	2	2	—	—	—	240.00	240.00	—
鄉		11	11	—	16,021	16,021	—	—	—	11	11	—	—	—	355.00	355.00	—
小		1	1	—	5,321	5,321	—	—	—	3	3	—	—	—	552.00	552.00	—
野		1	1	—	1,990	1,990	—	—	—	2	2	—	—	—	380.00	380.00	—
柏		1	1	—	3,195	3,195	—	—	—	2	2	—	—	—	780.00	780.00	—
相	x	1	1	—	3,137	3,137	—	—	—	1	1	—	—	—	—	—	—
陽		1	1	—	239	239	—	—	—	1	1	—	—	—	180.00	180.00	—
包		1	1	—	699	699	—	—	—	1	1	—	—	—	204.00	204.00	—
康		1	1	—	9,700	9,700	—	—	—	2	2	—	—	—	600.00	600.00	—
華		2	2	—	4,410	4,410	—	1,850	—	2	2	—	—	—	600.00	300.00	300.00
濬	x	1	1	—	196	196	—	—	—	—	—	—	—	—	340.00	340.00	—
水	△	1	1	—	5,324	5,324	—	—	—	2	2	—	—	—	600.00	600.00	—
城		1	1	—	—	—	—	—	—	—	—	—	—	—	—	—	—
邱		1	1	—	—	—	—	—	—	—	—	—	—	—	—	—	—

(表四)

縣別	館		數		圖書冊數		職			經費(元)		
	共計	公立	私立	共計	公立	私立	共計	公立	私立	共計	公立	私立
汝南	1	1	—	3,944	3,944	—	—	—	—	—	—	—
確山	1	1	—	350	350	—	—	—	—	—	—	—
遂平	1	1	—	6,148	6,148	—	—	—	—	240.00	240.00	—
西平	2	2	—	840	840	—	—	—	—	90.00	90.00	—
新蔡	1	1	—	528	528	—	—	—	—	312.00	312.00	—
上蔡	1	1	—	6,916	6,916	—	—	—	—	720.00	720.00	—
信陽	1	1	—	2,503	2,503	—	—	—	—	636.00	636.00	—
羅山	1	1	—	2,515	2,515	—	—	—	—	546.00	546.00	—
光山	2	2	—	1,891	1,891	—	—	—	—	528.00	528.00	—
息縣	1	1	—	1,850	1,850	—	—	—	—	—	—	—
洛陽	2	1	1	23,837	12,472	11,365	3	3	—	31,104.00	—	1,104.00
嵩縣	2	2	—	797	797	—	—	—	—	1,684.00	1,684.00	—
鞏縣	1	1	—	1,240	1,240	—	—	—	—	390.42	390.42	—
偃師	1	1	—	4,757	4,757	—	—	—	—	264.00	264.00	—
伊川	1	1	—	1,104	1,104	—	—	—	—	135.00	135.00	—
宜陽	1	1	—	1,941	1,941	—	—	—	—	300.00	300.00	—
陝縣	1	1	—	7,511	7,511	—	—	—	—	—	—	—
寶豐	1	1	—	5,188	5,188	—	—	—	—	—	—	—
新安	1	1	—	2,700	2,700	—	—	—	—	120.00	120.00	—
洛寧	1	1	—	581	581	—	—	—	—	—	—	—
閿鄉	1	1	—	1,257	1,257	—	—	—	—	96.00	96.00	—

註：凡有×符號者，係附設於民衆教育館；有△符號者係附設於教育局；有●符號者係附設於縣黨部；有○符號者係附設於區公署。經費，職員多有不詳，故從略。

表5. 民衆教育館—館數員役及經費

(表一)

縣 別	館 數	員 役			經 費 (元)	
		共 計	職 員	工 役	歲 入	歲 出
總 計	89	467	285	182	126,595	126,595
鄭 縣	1	8	7	1	960	960
開 封	1	28	17	11	11,460	11,460
禹 縣	1	6	4	2	1,968	1,968
尉 氏	1	3	2	1	705	705
通 許	1	3	1	2	760	760
中 牟	1	4	2	2	1,086	1,086
洧 川	1	3	2	1	708	708
長 葛	1	6	4	2	1,512	1,512
新 鄭	1	9	6	3	1,901	1,901
滎 陽	1	4	3	1	1,160	1,160
廣 武	1	2	1	1	304	304
汜 水	1	4	2	2	1,440	1,440
商 邱	1	7	5	2	1,488	1,488
杞 縣	1	3	2	1	420	420
永 城	1	6	4	2	1,560	1,560
睢 縣	1	2	1	1	490	490
陳 留	1	5	3	2	1,328	1,328
蘭 封	1	4	2	2	852	852
考 城	1	4	3	1	888	888
民 權	1	5	4	1	875	875
寧 陵	1	2	1	1	564	564
夏 邑	1	5	3	2	1,726	1,726
虞 城	1	4	2	2	1,020	1,020
安 陽	1	11	5	6	4,200	4,200
滑 縣	1	7	5	2	3,100	3,100
濬 縣	1	5	3	2	1,440	1,440
汲 縣	1	3	2	1	1,026	1,026
林 縣	1	6	3	3	1,980	1,980

(表二)

縣 別	館 數	員 役			經 費 (元)	
		共 計	檢 員	工 役	歲 入	歲 出
武 安	1	7	4	3	1,600	1,600
沙 縣	1	7	4	3	1,600	1,600
臨 漳	1	2	1	1	842	842
內 黃	2	4	2	2	1,584	1,584
湯 陰	1	5	4	1	1,284	1,284
淇 縣	1	4	3	1	696	696
新 鄉	1	5	3	2	2,392	2,392
輝 縣	1	8	5	3	2,598	2,598
沁 陽	1	6	3	3	1,404	1,404
濟 源	1	4	2	2	1,236	1,236
博 愛	1	6	4	2	1,440	1,440
武 陟	1	5	3	2	1,028	1,028
修 武	1	5	3	2	1,008	1,008
獲 嘉	1	6	3	3	1,300	1,300
延 津	1	4	3	1	250	250
封 邱	1	2	1	1	521	521
陽 武	1	3	2	1	1,296	1,296
溫 縣	1	3	2	1	680	680
孟 縣	1	5	3	2	1,188	1,188
許 昌	1	5	3	2	1,322	1,322
臨 汝	1	8	5	3	1,920	1,920
郟 城	1	5	3	2	1,200	1,200
襄 城	1	9	5	4	1,896	1,896
鄧 陵	1	5	3	2	968	968
臨 潁	1	8	6	2	1,680	1,680
鄭 縣	1	5	3	2	1,352	1,352
南 陽	1	12	6	6	2,101	2,101
葉 縣	1	8	5	3	1,756	1,756
舞 陽	1	9	4	5	2,600	2,600
方 城	1	4	2	2	1,164	1,164

(表三)

縣 別	館 數	設 役			經 費 (元)	
		共 計	職 員	工 役	歲 入	歲 出
泌 陽	1	5	3	2	1,257	1,257
鎮 平	1	4	2	2	491	491
淮 陽	1	3	6	2	2,100	2,100
鹿 邑	1	6	4	2	1,440	1,440
太 康	1	6	5	1	2,448	2,448
西 華	1	7	4	3	1,236	1,236
扶 溝	1	6	4	2	1,644	1,644
通 水	1	4	3	1	510	510
汝 平	1	5	3	2	990	990
汝 南	1	4	2	2	1,270	1,270
確 山	1	5	2	1	992	992
遂 平	1	8	4	4	1,950	1,950
西 平	1	5	5	2	2,400	2,400
許 昌	1	1	1	—	70	70
新 蔡	1	7	5	2	2,000	2,000
上 蔡	1	5	5	3	2,604	2,604
潢 川	1	5	3	2	1,946	1,946
光 化	1	5	2	1	402	402
息 縣	1	6	4	2	2,725	2,725
汝 陽	1	5	3	2	2,058	2,058
武 津	1	1	1	—	192	192
蔡 縣	1	4	2	2	744	744
遂 封	1	3	2	1	1,104	1,104
伊 陽	1	2	1	1	243	243
宜 陽	1	2	1	1	720	720
陝 縣	1	6	5	3	1,344	1,344
靈 寶	1	5	4	4	1,524	1,524
許 安	1	2	1	1	520	520
通 遼	1	3	2	1	360	360
洛 寧	1	2	1	1	354	354

表6. 通俗講演所—所數員役經費及講演次數

(表一)

縣別	所數	員 役			經 (元) 費		全 年 講 演 次 數
		共 計	職 員	工 役	歲 入	歲 出	
總 計	66	137	104	33	9,417	9,417	8,460
鄭 縣	1	2	1	1	72	72	360
開 封	1	7	5	2	2,200	2,200	700
禹 縣	● 1	1	1	—	—	—	302
滎 川	1	2	1	1	104	104	70
長 葛	● 1	1	1	—	—	—	40
新 鄭	1	2	1	1	368	368	308
汜 水	● 1	1	1	—	—	—	96
商 邱	● 1	—	—	—	—	—	—
杞 縣	● 1	—	—	—	—	—	9
永 城	● 6	3	2	1	—	—	209
隴 縣	1	2	1	1	150	150	104
蘭 封	1	1	1	—	72	72	135
夏 邑	● 1	—	—	—	—	—	32
虞 城	● 1	4	2	2	18	18	48
安 陽	● 2	—	—	—	—	—	—
滎 縣	1	5	3	2	1,056	1,056	290
汲 縣	● 1	3	2	1	20	20	24
林 縣	1	2	1	1	50	50	50
武 安	5	5	5	—	100	100	240
涉 縣	● 1	—	—	—	—	—	83
淇 縣	1	1	1	—	25	25	212
新 鄉	1	2	1	1	36	36	700
輝 縣	● 1	3	2	1	168	160	51
沁 陽	● 1	2	1	1	24	24	61
濟 源	△ 1	3	3	—	—	—	180
修 武	● 2	2	1	1	30	30	52
封 邱	● 1	—	—	—	—	—	250
陽 武	1	2	1	1	120	120	130

(表二)

縣 別	所 數	員 役			經 (元) 費		全 年 講 演 次 數
		共 計	職 員	工 役	歲 入	歲 出	
溫 縣	● 1	3	2	1	—	—	48
許 昌	1	2	1	1	400	400	72
鄆 城	1	2	1	1	360	360	225
鄆 陵	● 1	4	3	1	—	—	254
臨 潁	● 1	—	—	—	24	24	156
郊 縣	● 1	—	—	—	—	—	—
南 陽	1	1	1	—	240	240	140
葉 縣	● 1	2	1	1	—	—	104
方 城	1	1	1	—	240	240	487
泌 陽	●	—	—	—	—	—	48
唐 河	1	2	1	1	300	300	120
鄆 縣	● 1	—	—	—	—	—	180
鎮 平	1	29	29	—	1,254	1,254	84
桐 柏	1	2	1	1	150	150	48
淮 陽	● 1	3	2	1	—	—	156
鹿 邑	● 1	7	5	2	—	—	52
太 康	1	2	1	1	360	360	295
西 華	△ 1	3	3	—	—	—	36
扶 溝	1	2	1	1	156	156	48
項 城	1	(由教育局職員輪充)			72	72	200
沈 邱	● 2	—	—	—	—	—	5
汝 南	● 1	2	1	1	—	—	256
遂 平	1	3	2	1	600	600	260
西 平	1	6	5	1	180	180	168
新 蔡	1	1	1	—	196	196	85
信 陽	1	1	1	—	130	130	26
息 縣	● 1	—	—	—	—	—	147
洛 陽	(由民衆教育兩臨時獻員演講)			—	—	—	—
嵩 縣	1	3	3	—	151	151	24

註：1.有「●」者，係由民衆教育兩處辦，不另開支。
2.「△」係義務職。

表7. 民衆閱報處一處數報紙雜誌數職員及經費

(表一)

縣別	處		數	報紙雜誌數		職	員		經費(元)		
	共計	公		共計	私		共計	公	共計	私	
總計	1,091	1,079	12	2,918	34	723	717	6	24,358	23,567	391
開封	14	14	—	26	—	1	1	—	768	768	—
鄭州	10	9	1	393	7	10	9	1	1,980	1,820	160
許昌	55	55	—	60	—	—	—	—	521	521	—
許州	7	7	—	7	—	—	—	—	—	180	—
中牟	15	15	—	15	—	15	15	—	260	260	—
新蔡	12	12	—	50	—	—	—	—	150	150	—
長葛	2	2	—	4	—	1	1	—	40	40	—
新鄭	1	1	—	12	—	—	—	—	—	—	—
新陽	8	5	3	17	4	2	1	1	147	96	51
廣武	13	13	—	27	—	13	13	—	324	324	—
武水	7	7	—	7	—	—	—	—	84	84	—
水邱	23	22	1	23	1	23	22	1	276	264	12
高邑	28	25	3	83	17	19	16	3	642	474	168
水城	18	18	—	8	—	1	1	—	320	320	—
水城	6	6	—	26	—	1	1	—	—	—	—
水城	20	20	—	36	—	1	1	—	173	173	—
水城	2	2	—	19	—	—	—	—	—	—	—
水城	10	10	—	11	—	1	1	—	144	144	—

(表二)

縣別	處		數		報紙雜誌份數			職員			經費(元)				
	共計	公	立	私	共計	公	立	私	共計	公	立	私	共計	公	立
考民	1	1	1	—	4	4	—	—	1	—	—	—	—	—	—
軍權	1	1	1	—	11	11	—	—	—	—	—	—	—	—	—
軍陵	1	1	1	—	18	18	—	—	1	—	—	—	168	168	—
軍林	10	10	10	—	10	10	—	—	—	—	—	—	108	108	—
軍包	9	9	9	—	13	13	—	—	1	—	—	—	150	150	—
軍城	7	7	7	—	15	15	—	—	7	—	—	—	162	162	—
軍安	12	12	12	—	48	48	—	—	—	—	—	—	—	—	—
軍陽	3	3	3	—	13	13	—	—	3	—	—	—	360	360	—
軍新	30	30	30	—	30	30	—	—	30	30	—	—	360	360	—
軍新	48	48	48	—	48	48	—	—	48	48	—	—	698	698	—
軍林	11	11	11	—	35	35	—	—	11	11	—	—	284	284	—
軍女	8	8	8	—	8	8	—	—	2	2	—	—	150	150	—
軍武	15	15	15	—	25	25	—	—	15	15	—	—	212	212	—
軍沙	1	1	1	—	10	10	—	—	1	1	—	—	85	85	—
軍源	9	9	9	—	22	22	—	—	9	9	—	—	370	370	—
軍黃	12	12	12	—	12	12	—	—	—	—	—	—	102	102	—
軍陰	8	8	8	—	8	8	—	—	5	5	—	—	209	209	—
軍縣	34	34	34	—	50	50	—	—	34	34	—	—	600	600	—
軍鄉	2	2	2	—	28	28	—	—	1	1	—	—	156	156	—
軍縣	14	14	14	—	16	16	—	—	1	1	—	—	192	192	—
軍陽	25	25	25	—	25	25	—	—	25	25	—	—	300	300	—

(表四)

縣別	處			數			報 紙 雜 誌 份 數			職 員			經 費 (元)		
	共 計	公 立	私 立	共 計	公 立	私 立	共 計	公 立	私 立	共 計	公 立	私 立	共 計	公 立	私 立
鄆 縣	2			12	12		2			120			120		
浙 川	21	21		33	33		16			256			256		
內 鄉	1	1		13	13		2			240			240		
平 平	13	13		52	52		13			152			152		
野 野	13	13		30	30		14			203			203		
新 鄉	4	4		27	27		4			335			335		
淮 南	30	30		72	72		30			900			900		
鹿 邑	5	5		10	10		5			720			720		
康 縣	27	27		35	35		10			972			972		
太 康	11	11		24	24		18			400			400		
西 華	3	3		26	26		1			300			300		
扶 溝	3	3		8	8		3			540			540		
商 水	6	6		22	22					480			480		
項 城	12	12		4	4		1			272			272		
邱 縣	32	32		160	160		32			540			540		
汝 南	12	12		10	10										
山 東	5	5		27	27		6			233			233		
平 平	20	20		20	20					266			266		
新 蔡	1	1		8	8					141			141		
上 蔡	15	15		15	15		15			180			180		

(表五)

縣別	處		數		報 紙 雜 誌 份 數			職 員			經 費 (元)		
	共計	公 立	私 立	共計	公 立	私 立	共計	公 立	私 立	共計	公 立	私 立	
濟 川	3	3	—	14	14	—	1	1	—	100	100	—	
羅 山	6	6	—	21	21	—	1	1	—	290	290	—	
光 山	2	2	—	16	16	—	2	2	—	—	—	—	
固 始	1	1	—	3	3	—	1	1	—	—	—	—	
息 縣	2	2	—	8	8	—	2	2	—	108	108	—	
葛 縣	2	2	—	6	6	—	2	2	—	172	172	—	
孟 津	32	32	—	32	32	—	32	32	—	120	120	—	
蒙 城	23	23	—	55	55	—	23	23	—	556	556	—	
偃 師	2	2	—	12	12	—	1	1	—	120	120	—	
登 封	10	6	4	22	17	5	—	—	—	—	—	—	
伊 川	17	17	—	15	15	—	19	19	—	485	485	—	
伊 陽	2	2	—	4	4	—	—	—	—	—	—	—	
宜 陽	10	10	—	13	13	—	10	10	—	252	252	—	
陝 縣	1	1	—	13	13	—	—	—	—	—	—	—	
寶 豐	1	1	—	4	4	—	—	—	—	60	60	—	
盧 氏	4	4	—	4	4	—	—	—	—	180	180	—	
安 陽	1	1	—	6	6	—	1	1	—	80	80	—	
沁 陽	1	1	—	8	8	—	1	1	—	60	60	—	
林 縣	1	1	—	3	3	—	—	—	—	—	—	—	
淇 縣	1	1	—	3	3	—	—	—	—	—	—	—	
總 計	8	8	—	8	8	—	6	6	—	114	114	—	

表8. 博物館—館數員役及經費

縣別	館數	員 役			經 (元) 費	
		共 計	職 員	工 役	歲 入	歲 出
總 計	2	62	40	22	26,268	26,268
輝 縣	1	2	1	1	66	66
開 封	1	60	39	21	26,202	26,202

表9. 公園—園數面積員役及經費

縣 別	園 數	面 積 (方里)	員 役			經 (元) 費	
			共 計	職 員	工 役	歲 入	歲 出
總 計	20	18.824	72	21	51	6,948	6,732
開 封	5	8.000	35	8	28	3,600	3,600
禹 縣	1	0.006	1	—	1	84	84
尉 氏	1	0.013	1	—	1	84	84
通 許	1	0.500	2	—	2	400	384
商 邱	1	7.200	2	1	1	240	240
新 鄉	2	0.500	5	2	3	120	120
輝 縣	1	2.000	2	1	1	54	54
濟 源	1	0.005	4	3	1	72	72
獲 嘉	1	0.300	2	1	1	40	40
溫 縣	1	0.007	1	—	1	—	—
臨 汝	1	—	6	2	4	990	990
鄆 陵	1	0.010	2	—	2	72	72
內 鄉	1	0.050	3	1	2	620	420
鎮 平	1	0.011	4	2	2	500	500
偃 師	1	0.222	1	—	1	72	72

表10. 體育場一場數員役及經費

(表一)

縣 別	場 數	員 役			經 費 (元)	
		共 計	職 員	工 役	歲 入	歲 出
總 計	95	155	97	58	19,540	19,540
鄭 縣	1	1	—	1	192	192
開 封	1	11	6	5	8,559	8,559
禹 縣	1	2	1	1	530	530
尉 氏	1	1	1	—	125	125
通 許	1(註1)	—	—	—	—	—
洧 川	1	2	1	1	148	148
長 葛	1(註2)	—	—	—	—	—
新 鄭	1	2	1	1	192	192
滎 陽	1	2	1	1	120	120
沁 水	1	2	1	1	120	120
商 邱	1	2	1	1	120	120
杞 縣	1(註3)	—	—	—	—	—
永 城	1	1	—	1	108	108
睢 縣	1	2	1	1	80	80
蘭 封	1	2	1	1	140	140
考 城	1(註4)	2	1	1	—	—
民 權	1	2	1	1	186	186
寧 陵	1(註4)	2	1	1	—	—
夏 邑	1	1	1	—	120	120
虞 城	1	4	2	2	25	25
滑 縣	1	3	2	1	60	60
滎 陽	1	2	1	1	192	192
汲 縣	1(註5)	7	6	1	—	—
林 縣	1	2	1	1	50	50
涉 縣	4	4	4	—	250	250
臨 漳	1	1	1	—	30	30
內 黃	1	2	1	1	270	270

河南統計月報

第二卷

第九期

教育統計

社會教育

一〇八

(表二)

縣 別	場 數	員 役			經 (元) 費	
		共 計	職 員	工 役	歲 入	歲 出
湯 陰	1	1	1	—	50	50
淇 縣	1	1	1	—	48	48
新 鄉	1	6	5	1	120	120
輝 縣	1(註)	—	—	—	—	—
沁 陽	1	2	1	1	195	196
濟 源	1	4	4	—	200	200
武 涉	1	2	1	1	80	80
修 武	2	2	1	1	60	60
獲 嘉	1	3	2	1	302	302
延 津	1	2	1	1	120	120
陽 武	1	2	1	1	50	50
原 武	1	1	1	—	100	100
溫 縣	3	9	3	6	230	230
孟 縣	1(註)	—	—	—	—	—
許 昌	1(註)	—	—	—	—	—
鄆 城	1	3	3	—	—	—
襄 城	1	2	1	1	100	100
鄆 陵	2(註)	—	—	—	—	—
魯 山	1	1	—	1	100	100
葉 縣	1(註)	2	1	1	—	—
舞 陽	1	1	1	—	180	180
方 城	1	2	1	1	120	120
泌 陽	1(註)	—	—	—	—	—
唐 河	1	1	—	1	75	75
鎮 平	10	10	10	—	1,139	1,139
桐 柏	1	1	—	1	120	120
淮 陽	1	2	1	1	240	240
鹿 邑	1	2	1	1	488	488
太 康	1	1	1	—	260	260

(表三)

縣 別	場 數	員 役			經 (元) 費	
		共 計	職 員	工 役	歲 入	歲 出
西 華	2	3	3	—	80	80
扶 溝	1	2	1	1	156	156
商 水	1	1	—	1	100	100
沈 邱	1	1	—	1	120	120
汝 南	1	2	2	—	1,200	1,200
確 山	1(註7)	1	1	—	—	—
遂 平	1(註8)	2	1	1	—	—
西 平	1	1	—	1	120	120
新 蔡	1	1	1	—	224	224
上 蔡	1	2	1	1	95	95
光 山	1(註7)	2	2	—	—	—
嵩 縣	1	4	2	2	72	72
孟 津	1	—	—	—	—	—
鞏 縣	1	2	1	1	270	270
偃 師	1	1	—	1	172	172
伊 陽	1(註7)	—	—	—	—	—
宜 陽	1	2	1	1	120	120
陝 縣	1	2	1	1	720	720
新 安	1	1	1	—	—	—
瀘 州	1	—	—	—	—	—
洛 寧	1	—	—	—	—	—
閩 鄉	1	—	—	—	95	95

- 註：1. 通許縣體育場經費由中學體育費內開支，並無管理人員。
 2. 長葛縣體育場附設於民衆教育館內，經費及員役均由該館開支擔任。
 3. 杞縣，輝縣，許昌，葉縣，光山，伊陽體育場由教育局管理，無專款及專管人員。
 4. 考城，寧陵，孟縣，泌陽體育場員役由民衆教育館人員兼，無經費。
 5. 汝州體育場經費，尚未確定。
 6. 鄭州體育場因社教經費不敷分配，故無經費及管理人員。
 7. 確山體育場經費及員役均由縣立國民體育場兼辦。
 8. 遂平體育場由講演所代管。

河南省政府委員會決議案件統計表

(二十五年六月份)

開會日期		共計	2	5	9	12	16	19	23	26	30	
			554	555	556	557	558	559	560	561	562	
會議次數		9										
報告件數		42	3	5	6	5	6	4	3	4	6	
討論件數		51	6	5	8	5	5	5	6	3	8	
總計		51	6	5	8	5	5	5	6	3	8	
決	議	共章	3	—	—	—	1	1	1	—	—	
		縣	1	—	—	—	—	1	—	—	—	
案	別	共章	19	4	1	1	2	2	4	—	3	
		縣	8	1	1	—	2	1	1	1	—	1
件	數	共章	5	—	—	—	—	—	3	—	2	
		縣	1	—	—	—	1	—	—	—	—	
案	政	修繕工程	1	1	—	—	—	—	—	—	—	
		政廳修繕房屋	1	1	—	—	—	—	—	—	—	
		縣考試展延舉行	1	1	—	—	—	—	—	—	—	
		救濟完請補助款	1	—	—	1	—	—	—	—	—	
		縣南場等處受災	1	—	—	—	—	—	1	—	—	
	財	共章	22	2	4	5	1	2	1	—	3	4
		縣	2	—	1	1	—	—	—	—	—	—
		縣地方經費	3	—	2	1	—	—	—	—	—	—
		縣壯丁訓練費	4	—	1	—	—	—	—	—	2	1
		縣治遠治費	1	—	—	—	—	1	—	—	—	—
		縣庫經費	1	—	—	1	—	—	—	—	—	—
		縣壯丁訓練費	1	—	—	—	—	—	—	—	1	—
		縣經費	1	—	—	—	—	—	—	—	—	1
		縣銀行標賣押品	1	1	—	—	—	—	—	—	—	—
		縣經費	1	—	—	—	—	1	—	—	—	—
政	共章	1	—	—	—	—	—	—	—	—	1	
	縣	1	1	—	—	—	—	—	—	—	—	
	縣經費	1	—	—	—	—	—	—	—	—	—	
	縣經費	1	—	—	—	—	—	—	—	—	—	
	縣經費	1	—	—	—	—	—	—	—	—	—	
政	共章	3	—	—	1	—	—	1	—	—	1	
	縣	2	—	—	1	—	—	1	—	—	—	
	縣	1	—	—	—	—	—	—	—	—	1	
	縣	4	—	—	1	2	—	—	—	—	—	
	縣	3	—	—	1	2	—	—	—	—	—	
政	共章	1	—	—	—	—	—	—	1	—	—	
	縣	1	—	—	1	—	—	—	—	—	—	
政	共章	3	—	—	1	—	—	1	—	—	1	
	縣	2	—	—	1	—	—	1	—	—	—	
政	共章	4	—	—	1	2	—	—	—	—	—	
	縣	3	—	—	1	2	—	—	—	—	—	
政	共章	1	—	—	—	—	—	—	1	—	—	
	縣	1	—	—	—	—	—	—	—	—	—	

河南統計月報 第二卷 第九期 本府會議

河南省政府收發文件分類統計表

(二十五年六月份)

河南統計月報

第二卷

第九期

本府收發文件

一一三

文 別	共 計	秘書處	民政廳	財政廳	建設廳	教育廳	
總 計	收	13,318	2,193	3,945	4,374	1,338	1,468
	發	33,508	2,987	7,088	15,053	1,518	3,982
呈 文	收	10,561	896	3,423	3,695	1,113	1,434
	發	201	76	65	42	17	1
咨 文	收	265	51	54	51	97	12
	發	309	76	115	47	62	9
公 函	收	1,242	365	194	465	67	11
	發	790	121	338	246	72	13
便 函	收	391	386	—	1	—	4
	發	276	264	—	10	2	—
電報及電信	收	361	361	—	—	—	—
	發	732	732	—	—	—	—
代 電	收	535	47	230	173	50	5
	發	967	275	321	376	35	10
訓 令	收	143	67	24	42	8	2
	發	14,744	647	3,349	6,968	882	2,898
指 令	收	50	20	20	7	3	—
	發	6,686	378	3,613	2,078	322	655
委 令	收	—	—	—	—	—	—
	發	296	132	49	24	15	76
批 示	收	—	—	—	—	—	—
	發	584	133	268	112	111	20
佈告及牌示	收	—	—	—	—	—	—
	發	5,013	3	—	5,010	—	—

註：「通令」府令，府人調查，統計入呈，暨代辦人指令內計算。

河南省各縣各級長官更調概況統計表

(二十五年六月份)

(一) 縣長						
縣別	新任	原任		更調原因	更調情形	新任令委日期
		姓名	就職日期			
寧陵	周炳昌	薛世榮	24, 4, 1.	因病辭職	免職	25, 6, 24.
襄城	李峯	夏秋鴻	23, 7, 11.	治匪不力和護良役	免職	25, 6, 24.
魯山	楊必純	吳顯祖	24, 12, 16.	精於委派而致地匪 糾紛好調而歸	●免職	24, 6, 24.
(二) 區長						
縣別	新任	原任		更調原因	更調情形	新任備案日期
		姓名	就職日期			
唐河	馮雲閣	王文芝	25, 3, 19.	因事辭職	免職	25, 6, 5.
睢縣	洪誠躬	路爾忱	24, 9, 11.	因病辭職	免職	25, 6, 6.
原武	蘇清康	程星輝	25, 3, 16.	因病辭職	免職	25, 6, 8.
沁陽	黃筱俊	蕭同俊	24, 12, 9.	調湯陰	調委	25, 6, 11.
羅山	孫籍	王雨生	25, 3, 18.	因事辭職	免職	25, 6, 12.
陳留	韓文炳	高壽長	24, 9, 11.	廢弛職務	撤職	25, 6, 19.
西陽	全庭榮	魏天秩	24, 1, 13.	因病辭職	免職	25, 6, 27.
沙縣	王裕義	王成樞	24, 12, 11.	違法	免職	25, 6, 27.
(三) 公安長官						
縣別	新任	原任		更調原因	更調情形	新任加委日期
		姓名	就職日期			
鄧縣	秦瑤	朱齡	23, 12.	成績平庸	免職	25, 6, 8.
禹縣	高汝源	鄧啓昌	22, 12.	辭職	免職	25, 6, 8.

註：1. 有●符號者係免職并停止輪委。

2. 沁陽原任區長蕭同俊調湯陰本月未加委。

河南省各縣各級長官獎懲概況統計表

(二十五年六月份)

(一) 縣長					
縣別	姓名	獎 懲		原 因	日期
		獎 勵	懲 戒		
南 陽	羅 巖	—	記過一次	服務不力	25,6,
信 陽	方廷漢	—	申誡一次	第一次呈報戶口異動表誤期	25,6,1.
魯 山	吳顯祖	—	記過一次	對於飭辦案件不理	25,6,8.
夏 邑	錢楷剛	—	記過一次	呈報戶口異動表誤期	25,6,11.
永 城	宋炳春	—	記過一次	呈報戶口異動表誤期	25,6,11.
伊 川	馬子龍	—	申 斥	撤增編者員額	25,6,17.
(二) 區 長					
縣別	姓名	獎 懲		原 因	日期
		獎 勵	懲 戒		
項 城	張懷之	—	記大過一次	對於縣中徐玉春濫竽充數出失於查察	25,6,1.
陽 武	莊蘭巖	—	記大過一次	違法濫罰	25,6,19
內 黃	楊法孔	—	記大過一次	辦理衛河造林成績太差	25,6,29.
內 黃	張永燦	—	記大過一次	辦理衛河造林成績太差	25,6,29.

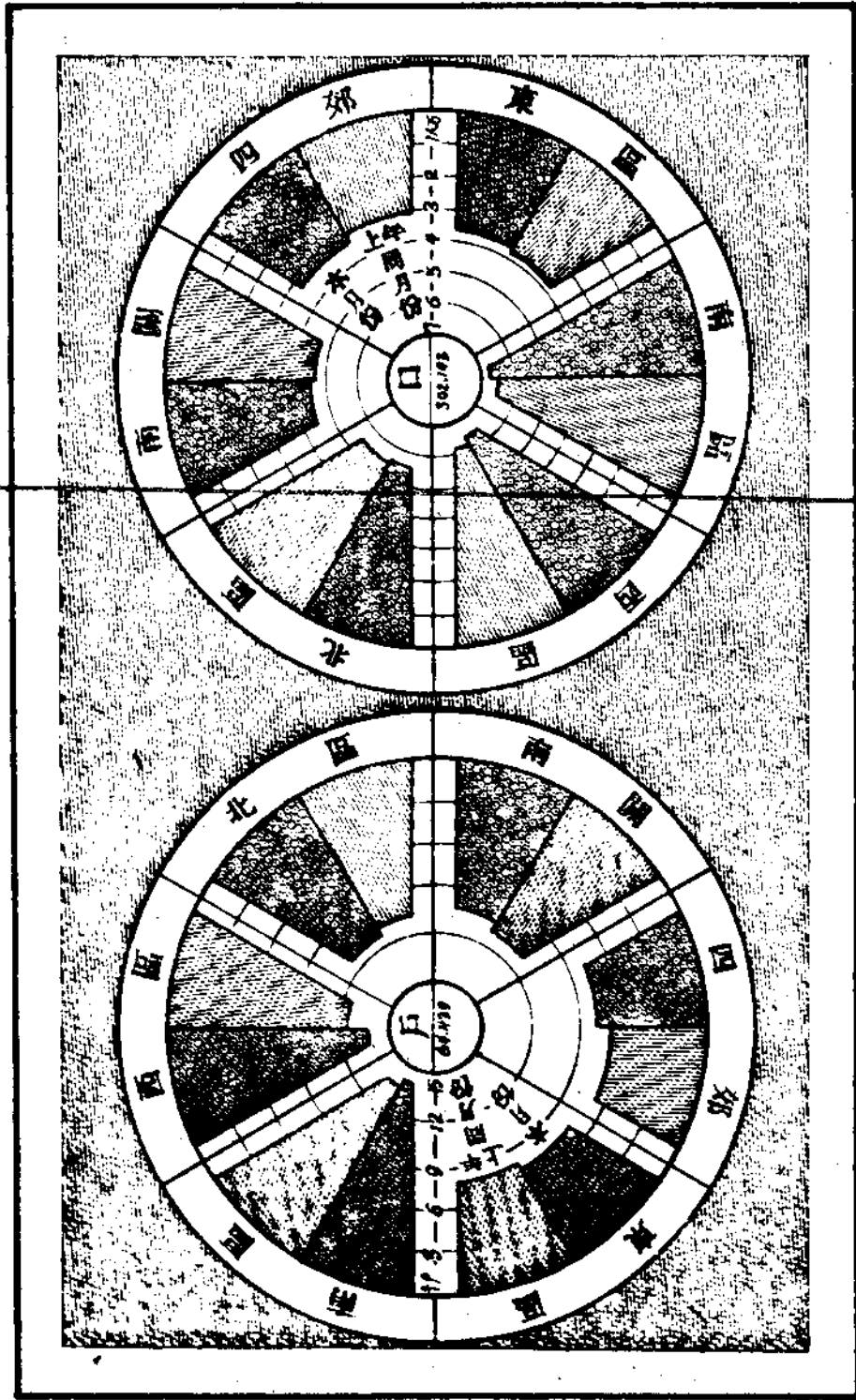
開封省會戶口統計表

(二十五年六月份)

區別	本月份			上年同月份			增減比					
	戶數	口數		戶數	口數		戶數	口數				
		共計	男		女	共計		男	女			
總計	64,439	302,143	176,425	125,718	63,769	301,266	176,185	125,081	+ 670	+ 877	+ 240	+ 637
東區	7,318	37,744	21,825	15,919	7,549	38,401	22,139	16,262	- 231	- 657	- 314	- 343
南區	14,437	66,941	39,734	27,207	14,303	66,452	39,448	27,004	+ 134	+ 489	+ 286	+ 203
西區	12,871	65,546	38,611	26,935	12,189	63,700	37,683	26,017	+ 682	+ 1,846	+ 928	+ 918
北區	11,394	55,641	32,444	23,197	11,263	55,365	32,512	22,853	+ 131	+ 276	- 68	+ 344
南區	10,853	44,350	25,722	18,628	11,315	46,188	26,669	19,519	- 462	- 1,838	- 947	- 891
四郊	7,566	31,921	18,089	13,832	7,150	31,160	17,734	13,426	+ 416	+ 761	+ 355	+ 406

國 民 戶 口 分 區 圖

(總 計 六 年 五 十 二)



開封省會市民生死移轉婚嫁統計表

(二十五年六月份)

區別	遷			入			徙			出			生			死			婚			分			居		
	戶數	口數		戶數	口數		戶數	口數		戶數	口數		男	女	共計	男	女	共計	男	女	共計	戶數	口數		戶數	男	女
		男	女		男	女		男	女		男	女											男	女			
總計	2,242	7,194	3,795	3,590	15,758	4,121	3,637	236	109	127	146	82	64	18	19	1	2	1	1	1	1	1	1	1	1	1	1
東區	239	894	461	433	1,022	533	490	60	21	39	38	18	20	2	2	1	2	1	1	1	1	1	1	1	1	1	1
南區	457	1,079	901	778	1,491	786	305	69	35	34	12	5	7	1	1	—	—	—	—	—	—	—	—	—	—	—	—
西區	390	877	432	445	735	363	372	24	10	14	20	9	11	9	10	—	—	—	—	—	—	—	—	—	—	—	—
北區	442	1,500	784	716	1,277	674	603	19	8	11	15	13	6	2	—	—	—	—	—	—	—	—	—	—	—	—	—
南區	565	1,758	954	804	1,765	1,080	45	23	26	39	25	14	3	6	—	—	—	—	—	—	—	—	—	—	—	—	—
四郊	149	486	263	223	841	460	381	15	12	3	18	12	6	1	—	—	—	—	—	—	—	—	—	—	—	—	—

開封省會市民生死移轉婚嫁比較圖

(二十五年六月份)

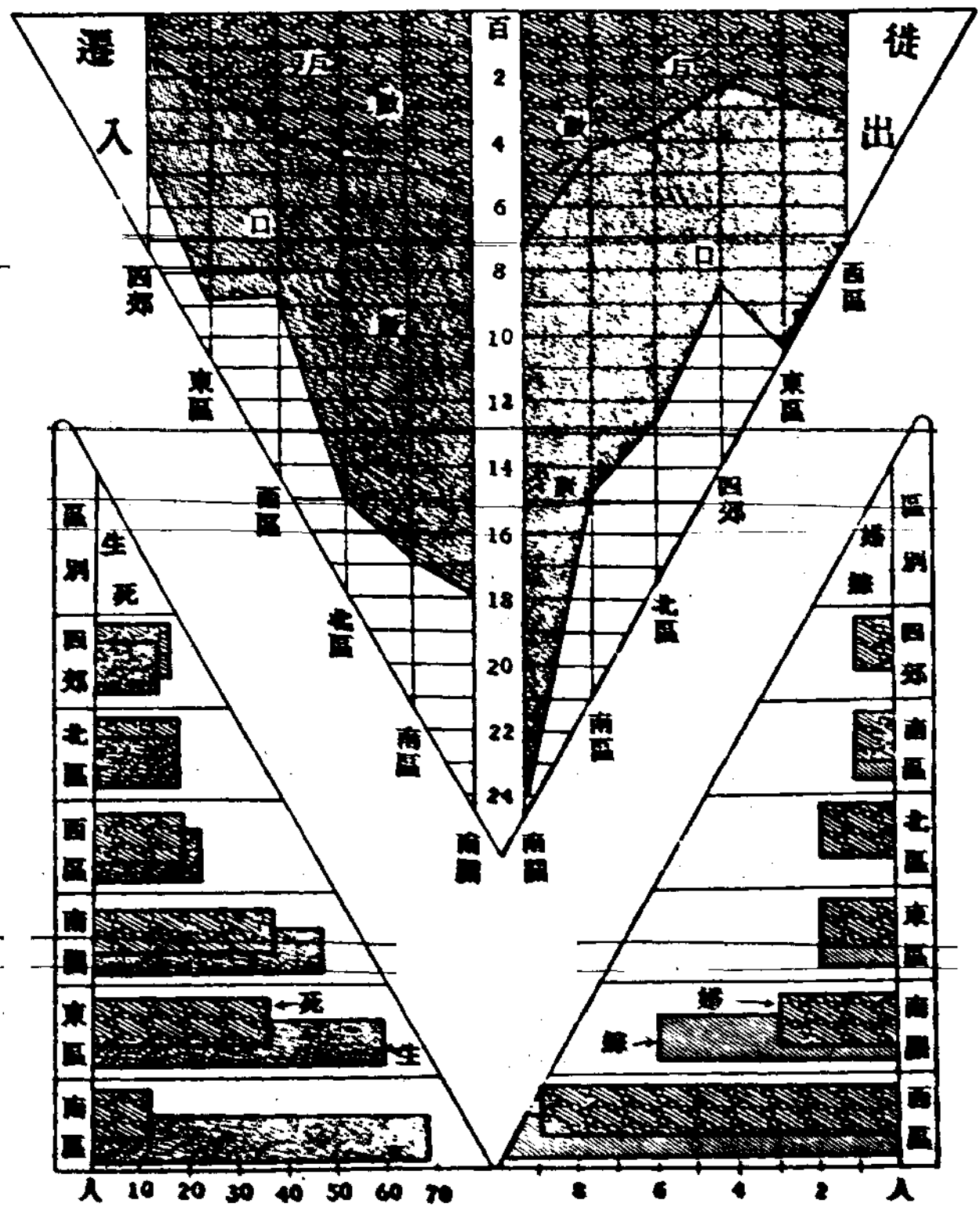
河南統計月報

第二卷

第九期

人口

一八



河南省土地清丈進度統計表

(二十五年四月份)

(表一)

類 別	數 目	區 域	
測	基 礎 測 量	— 條	
	小 三 角 點	— 點	
	經 緯 道 線	285 點	鄭 州
	平 板 道 線	— 點	—
	戶 地 清 丈	— 戶	—
丈	戶 地 清 丈	— 戶	—
	面 積 計 算	— 畝	沿 大 河 兩 岸 之 合 計
精	— 畝	— 畝	沿 大 河 兩 岸 之 合 計
	— 畝	— 畝	沿 大 河 兩 岸 之 合 計
	— 畝	— 畝	沿 大 河 兩 岸 之 合 計
算	— 畝	— 畝	全 上
	— 畝	— 畝	—
領	— 畝	— 畝	—
	— 畝	— 畝	—
	— 畝	— 畝	—
	— 畝	— 畝	—
	— 畝	— 畝	—
地	— 畝	— 畝	—
	— 畝	— 畝	—
	— 畝	— 畝	—
	— 畝	— 畝	—
地	— 畝	— 畝	—
	— 畝	— 畝	—
	— 畝	— 畝	—
	— 畝	— 畝	—

(五 月 份)

(表二)

類 別	數 目	區 域
測 丈	基 礎 測 量	—條
	小 三 角 點	29點
	經 緯 邊 線	1,567點
	戶 板 邊 線	2,405點
	戶 地 界 丈	51,733畝 10,214戶
	戶 地 調 查	—戶
繪 算	面 積 計 算	128,447畝 52,412戶
	繪 放	1,987戶
	繪 製	108幅 2,570戶
	印 刷	7,972張
	購 置	—
登 記	登 丈	24戶
	繪 算	91戶
	授 與 登 記 簿	2,149戶
	填 寫 地 籍 冊	6,578畝
	寄 還 地 籍 冊	—戶
	調 查	257戶
	審 查	472戶
	公 佈	300戶
	登 記	116戶
	填 寫 地 籍 冊	1,552畝
		汜水、鄭州、滎陽
		滎陽、鄭州
		滎陽、鄭州、汜水
		滎陽、鄭州
		—
		滎陽、鄭州
		滎陽、鄭州
		滎陽、鄭州
		滎陽、鄭州
		滎陽、鄭州

(六月份)

(表三)

類	別	數	目	區	域	
測	基 礎 測 量	—	條	—	—	
	小 三 角 點	38	點	鄭	州	
	經 緯 道 綫	731	點	鄭	州	
	平 板 道 綫	1,647	點	鄭	州	
	丈	戶 地 清 丈	66,525	畝	鄭	州
			12,656	戶		
繪	面 積 計 算	83,690	畝	鄭	州、汜水	
		20,877	戶			
算	繪 製	3	幅	鄭	州四、七、九段	
		4,200	戶			
	繪 製	45	幅	汜	水二、三區	
		39,300	戶			
登	印 刷	3,020	張	汜	水、二三區	
	晒 畫	—	—			
記	覆 丈	348	戶	開	封、鄭州、汜水	
	繪 算	114	戶			
	收 到 聲 請 書	20,226	戶			
	填 寫 地 價 冊	23,792	區段			
	發 還 清 丈 通 知 書	—	戶			
	調 查	1,718	戶			
記	審 查	16,298	戶	開	封、鄭州、汜水	
	公 告	90,571	戶			
	登 記	1,974	戶			
	填 寫 權 利 書	950	份			
		—	—			

河南統計月報 第二卷 第九期 土地

河南省插花地整理概況統計表

(二十五年六月份)

插花縣	被插花縣	插花村數	處理情形	會 報 交 接								
				會報日期			戶口	面積(畝)	田賦(兩)	核准	核駁	
				年	月	日						
2	4	423	—	—	—	—	20,891	—	—	5,133,960	6	—
臨汝	葉縣	96	—	25	4	25	5,000	—	—	1,345,359	准	—
臨汝	寶豐	167	—	25	4	27	9,833	—	—	2,017,501	准	—
汝南	正陽	39	—	25	6	11	185	—	—	126,561	准	—
汝南	正陽	8	—	25	6	11	145	—	—	36,922	准	—
汝南	正陽	13	—	25	6	11	457	—	—	40,397	准	—
臨汝	魯山	100	—	25	5	10	5,118	—	—	1,567,220	准	—

河南省畸形地整理概況統計表

(二十五年六月份)

呈報縣份	方位	村數	關係縣份	整理情形
—	—	—	—	—
—	—	—	—	—
獲嘉	東南	—	武陟	全通前移交會報

河南省省地方收支實況統計表

(二十五年六月份)

單位以元計

收 入		支 出	
項 目	金 額 (元)	項 目	金 額 (元)
總 計	1,861,621.30	總 計	2,053,027.21
經 常	1,087,558.66	經 常	1,073,017.51
共 計	1,087,558.66	共 計	1,073,017.51
川 賦	500,265.63	行 政 費	11,167.80
通 關 稅	36,059.01	司 法 費	228,570.13
牙 稅	41,913.94	公 安 費	109,934.16
房 產 稅	16,200.60	計 劃 費	152,224.26
菸 酒 稅	4,764.80	教 育 文 化 費	40,183.24
地 方 產 收 入	673.17	育 業 費	248,232.77
地 方 事 業 收 入	230.59	生 費	9,630.40
補 助 收 入	110,555.55	建 設 費	2,825.45
其 他	27,843.63	建 議 助 費	69,493.14
教 育 費	349,047.64	儲 蓄 移 費	30,998.38
臨 時	94,947.09	進 項 費	155,632.58
共 計	94,947.09	預 備 費	532.50
川 賦 附 加	34,441.43	共 計	78,188.94
川 賦 納 金	493.50	行 政 費	17,567.15
災 災 濟 濟 儲 蓄	1.19	司 法 費	2,532.94
營 業	2,335.69	公 務 費	5,445.13
共 計	2,335.69	協 助 費	972.20
長 途 汽 車 營 業	2,335.69	特 殊 費	173.50
特 別	676,783.86	代 理 監 理 費	51,522.22
共 計	676,783.86	其 他 費	51,522.22
特 別 收 入	385,664.21	共 計	2,335.69
特 別 支 出	291,119.65	長 途 汽 車 營 業	2,335.69
特 別 結 算	185,465.99	特 別	899,485.07
特 別 支 出	1,861,621.30	共 計	751,529.07
特 別 結 算	2,053,027.21	特 別 支 出	147,656.00
特 別 結 算	5,930.62	特 別 結 算	147,656.00

說 明

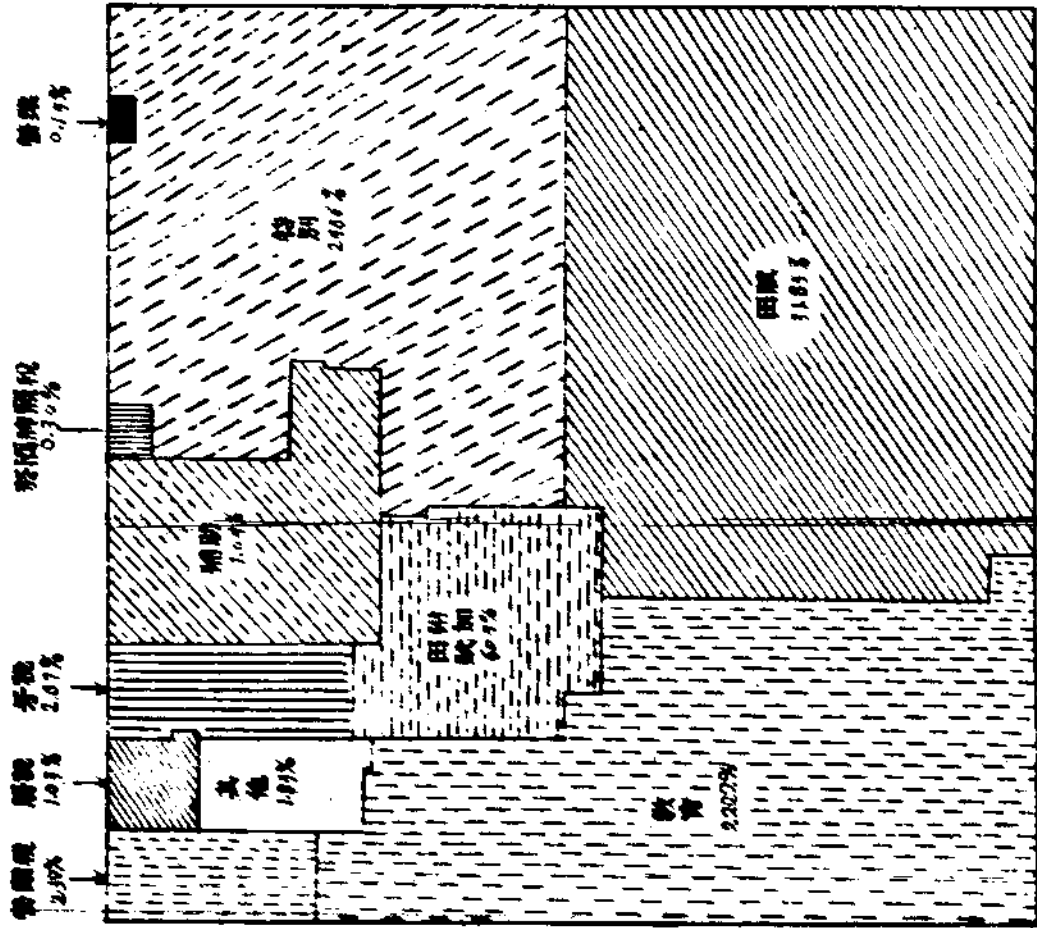
1. 「卷」係教育費，五六月份由教育政產管處注省庫轉帳之數未列入。
2. 教育費本月實存銀424,941.84元。
3. 本月份省庫不敷銀430,881.76元。

河南省地方收支實況百分比圖

(二十五年六月份)

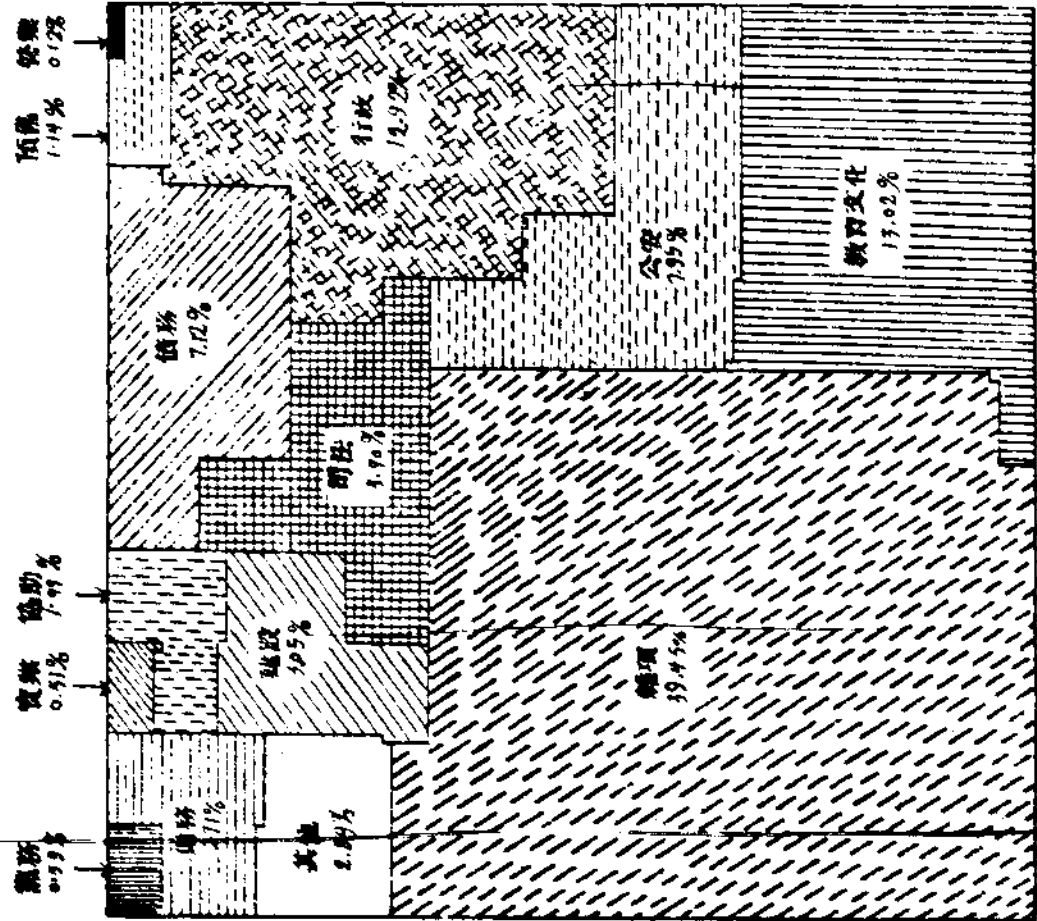
收入

總計1,570,439.65元



支出

總計1,905,071.21元



說明：前項特別補助或解款手續不完備暫觀之款，本圖未列入。

河南省省庫收入實況分類統計表

(二十五年六月份)

單位：元

類	別	實收數	備 考	
總 計		1,512,573.66	教育收入本表未列入	
經	共 計	738,571.02		
	田 賦	地 丁	427,652.06	預收廿五年度29,475.54,餘係廿三廿四年度
		漕 糧	8,994.26	本年度 2,993.80,餘係上年度
	稅 款	抽 助 捐	53,594.26	預收廿五年度6,011.00,餘係廿三廿四年度
		解省地方費附加	10,045.05	預收廿五年度 641.40,餘係上兩年度
	財 產 事 業	普通營業稅	36,059.01	本年度 35,919.01,餘係上年度
		牙帖營業稅	41,913.04	本年度 39,555.61,餘係上年度
		屠宰營業稅	16,200.60	本年度 15,690.55,餘係上年度
		烟酒牌照稅	4,764.80	本年度
		救濟院房地稅	678.17	本年度
常	各農林局	230.59		
	鹽稅附加	100,000.00	本年度	
	印花稅撥補地方	10,555.55	本年度	
其他	官款生息及雜項	27,843.63	本年度	
臨 時	共 計	94,941.09		
	田 賦	附 加	94,441.40	
		滯 納 罰 金	498.50	
儲蓄	災區善後儲蓄	1.19		
營 業	共 計	2,335.69		
	路政	長途汽車營業	2,335.69	
特 別	共 計	676,785.86		
	特 別	公 路 附 加	45,778.40	
		保安附加款借	1,007.48	
		官款撥還	14,454.32	
		特稅補助一成	7,353.37	築路費
		水 利 費	11,152.94	
		市 款	1,717.53	
		中央振災捐	2,972.35	
	支 收 款	借 入 款	300,000.00	
		其 他	1,157.82	
支 款		140,787.30		
暫記	收 款	150,394.35		

河南統計月報 第二卷 第九期 財政

河南省省庫支出實況分類統計表

(二十五年六月份) 單位：元 (表一)

類	別	實支數	備 考
總 計		1,805,063.24	
經	共 計	825,053.54	
	黨 務	11,167.80	本月份9,083.00,餘係上月份
	行 政	62,869.69	本月份
	財 政	800.00	本月份
	各 區	48,659.95	
	各 縣	100,283.00	
	政 務	1,656.20	本月份200,餘係上月份
	救 濟	10,281.34	本月份6,298.96,餘係上月份
	殘 廢	2,572.00	本月份1,200.00,餘係上月份
	廣 播	967.95	上月份
	國 民	500.00	本月份250.00,餘係上月份
	司 法	24,372.70	本月份12,126.50,餘係上月份
	第 一	7,935.50	本月份3,967.65,餘係上月份
	第 二	7,350.74	本月份3,680.37,餘係上月份
	第 三	2,689.20	本月份1,000.00,餘係上月份
開 封	11,010.88	本月份6,717.77,餘係上月份	
鄭 州	4,064.35	上月份	
洛 陽	2,882.34	本月份1,400.00,餘係上月份	
信 陽	8,487.40	本月份4,243.70,餘係上月份	
汲 縣	9,768.50	本月份1,394.50,餘係上月份	
反 省	5,378.20	本月份2,761.89,餘係上月份	
第 一	6,594.70	本月份3,350.83,餘係上月份	
公 務	390.00	本月份195,餘係上月份	
各 縣	18,999.82		
省 會	46,762.15	本月份20,000,餘係上月份	
保 安	105,461.92		

河南統計月報

第二卷

第九期

財 政

一三六

(表二)

類		別	實支數	備	考
經	財務	各縣財務費	24,332.60		
		各縣統一徵收處	21,850.64		
	文化	國術館	266.80	本月份140,餘係上月份	
	實業	推行農村合作	9,630.40	上月份	
	衛生	省立醫院	2,805.45	本月份1,400,餘係上月份	
	建設	建設費	69,490.14		
	協助費	陸地測量局	5,216.50	本月份2,000,餘係上月份	
		民國日報社	1,952.75	本月份1,000,餘係上月份	
		各區無線電台	815.10	本月份543.40,餘係上月份	
		各學校補助費	29,013.93		
	債務	償還治黃借款	135,630.58		
	撫卹	撫卹費	530.50		
常備費	撥濟公署補助費	20,000.00			
	撥濟公署警備費	1,400.00			
	皮筏工人工資	222.00			
臨	共計		78,188.94		
	行政費	各縣廢除苛雜補助	13,585.50		
		新運促進會	815.90	本月份557.95,餘係上月份	
		土地陳報處	300.00	本月份	
	司法	地政籌備處	2,865.75	上月份	
		囚糧	1,088.51	軍赤犯囚糧,增加囚糧費	
	法	第一監獄各費	94.85	上月份	
寄押軍犯口糧		1,347.58			
時	財務	各縣解款旅費	3,939.04		
		票照印刷費	1,506.09		
	協助	九區專署善後補助	970.00	上月份	
	稅捐	政理委員會	173.50		
	償還	公務員儲蓄本息	51,502.22		
	共計		2,335.69		
營業	路政	長途汽車營業	2,335.69		

(表三)

類	別	實支數	備考
特 別	共 計	899,485.07	
	雜		
	省會公安局	1,408.39	
	建設廳工務處	291,275.00	
	船舶管理處	3,233.54	
	透支農工銀行款	4,145.04	
	建廳公路衛生組	1,608.00	
	省 政 府	8,000.00	
	省會一二三小學	3,866.20	
	特區救濟辦事處	1,311.50	
	縣統計員薪俸	2,710.50	
	鄉村保教合一	1,384.29	設計委員會
	國 術 館	1,500.00	
	測 量 局	9,208.90	
	外事警察訓練班	1,597.66	
	安徽衛指揮	10,000.00	訓練獎金
	綏靖公署	300,000.00	豫北工事費
	建廳製小車費	15,000.00	
	振 務 會	30,000.00	
	水利專科學校	1,200.00	
轉入市政收入	12,591.39	一二月份收款	
各區師資訓練所	9,670.98		
學 生 集 訓	24,739.98	訓練委員會	
郵電檢查所	900.00		
旅 費	4,500.00	借發購稅委員及視察團	
發還及歸還款	2,405.56		
其 他	9,041.50		
支 款	2,000.00		
收 款	145,956.00		

河南省各縣實解田賦統計表

(二十五年六月份) 單位：元 (表一)

縣別	共收數	丁地	漕糧	補助捐	解省地方費附加
總計	500,265.63	427,652.06	8,994.26	53,594.26	10,045.05
鄭縣	3,949.95	3,172.00	514.00	199.95	64.00
開封	2,998.30	1,522.00	915.94	537.20	22.50
禹縣	10,594.25	6,400.00	1,200.00	1,650.00	337.35
尉氏	11,758.54	9,776.54	110.00	1,600.00	270.00
通許	2,032.00	2,032.00	—	—	—
中牟	842.56	727.60	—	99.00	15.96
汴川	3,971.30	3,971.30	—	—	—
杞縣	5,568.62	4,592.78	360.00	77.50	538.34
新鄭	3,829.95	3,048.35	—	781.60	—
登封	7,285.61	6,638.55	—	117.26	200.00
廣武	3,627.81	2,927.81	—	400.00	—
汜水	3,506.81	3,094.83	—	383.99	27.99
商邱	6,223.81	5,515.00	—	610.00	98.81
杞縣	7,730.00	6,280.00	330.00	920.00	200.00
永城	3,465.00	3,465.00	—	—	—
睢縣	6,500.90	6,492.90	—	8.00	—
陳留	2,218.32	2,218.32	—	—	—
蘭封	929.20	530.85	—	398.35	—
考城	1,215.41	1,095.41	—	103.00	17.00
寧陵	45.00	45.00	—	—	—
柘城	9,140.98	7,560.98	—	900.00	674.00
夏邑	2,121.10	1,000.00	—	818.74	302.36
虞城	145.00	—	—	—	145.00
安陽	24,251.11	20,256.11	410.00	3,555.00	10.00
滑縣	5,688.78	5,688.78	—	—	—
浚縣	5,296.42	4,736.42	—	500.00	60.00
汲縣	12,687.01	12,087.01	—	530.00	70.00
林縣	10,572.40	9,672.40	—	—	900.00
武安	10,399.60	8,133.00	—	2,266.60	—
涉縣	3,001.82	2,660.00	—	1,001.82	—
臨漳	9,123.70	8,193.70	—	800.00	130.00
內黃	7,661.94	7,361.94	300.00	—	—
湯陰	8,676.94	6,960.54	—	916.40	800.00

河南統計月報

第二卷

第九期

財政

一三九

(表二)

縣別	共收數	丁地	漕糧	補助捐	解省地方費附加
淇縣	3,773.15	3,100.00	538.15	100.00	35.00
新鄉	5,000.00	5,000.00	—	—	—
輝縣	5,691.39	4,536.68	450.25	604.60	100.46
沁陽	4,118.20	3,672.44	100.00	325.76	2.00
濟源	4,667.73	3,973.26	—	694.47	—
博愛	1,310.00	—	—	1,310.00	—
武陟	10,536.35	6,995.35	2,221.00	1,120.00	200.00
修武	1,637.31	1,297.95	—	242.36	97.00
獲嘉	2,381.92	2,056.92	—	279.74	45.26
延津	271.44	—	—	271.44	—
封邱	103.13	—	—	—	103.13
陽武	4,646.62	3,000.00	—	1,382.02	264.61
原武	1,536.21	1,200.00	—	300.00	36.21
溫縣	2,437.16	2,429.96	—	7.20	—
許昌	17,696.04	16,201.04	144.00	1,163.00	188.00
臨汝	8,004.90	7,504.90	—	500.00	—
郟城	7,112.70	7,112.70	—	—	—
襄城	2,788.76	2,695.45	—	81.73	11.58
鄆陵	2,565.96	2,565.96	—	—	—
寶豐	2,225.64	1,927.87	—	280.27	17.50
郊縣	9,067.80	7,728.02	—	1,131.00	208.78
魯山	1,138.89	1,000.00	—	138.89	—
南陽	4,039.93	3,491.89	—	470.94	77.10
葉縣	4,347.10	3,065.72	—	1,031.38	250.00
舞陽	6,149.79	6,067.17	—	38.00	44.62
方城	5,755.00	5,255.00	—	500.00	—
唐河	14,587.36	13,587.36	—	—	800.00
鄧縣	2,008.00	2,008.00	—	—	—
內鄉	1,600.38	1,021.00	—	279.38	300.00
鎮平	2,355.00	2,088.32	—	439.98	26.70
桐柏	2,650.00	2,100.00	—	550.00	—
桐柏	1,359.47	1,184.31	—	175.16	—
淮陽	6,426.61	6,057.85	—	368.76	—
鹿邑	2,035.94	1,335.94	—	500.00	200.00
太康	2,866.34	2,866.34	—	—	—

(表三)

縣別	共收數	丁地	漕糧	補助捐	解省地方費附加
西華	60.79	2.80	—	57.99	—
扶溝	5,431.00	4,523.00	65.00	627.00	216.00
商水	2,787.32	2,730.00	—	21.94	35.38
項城	632.29	23.19	—	469.10	140.00
沈邱	446.84	—	—	446.84	—
汝南	3,463.54	3,443.82	—	—	19.72
確山	3,533.02	3,000.00	—	500.00	33.02
遂平	5,203.50	5,203.50	—	—	—
西平	4,111.00	3,400.00	—	600.00	111.00
正陽	5,503.83	4,911.47	—	592.36	—
新蔡	1,311.26	1,024.29	—	286.97	—
上蔡	31,762.74	27,366.00	—	4,186.74	210.00
羅山	2,333.86	2,333.86	—	—	—
光山	925.56	925.56	—	—	—
商城	39.33	34.42	—	4.69	0.22
固始	2,576.92	2,576.92	—	—	—
息縣	4,794.56	4,294.56	—	500.00	—
洛陽	5,699.85	4,959.85	100.00	400.00	240.00
嵩縣	3,054.68	2,787.68	—	156.00	111.00
孟津	6,938.55	5,000.00	—	1,938.55	—
鞏縣	7,342.62	6,678.30	164.32	500.00	—
偃師	6,069.27	3,491.80	1,000.00	1,507.47	70.00
登封	2,938.60	2,417.00	71.60	350.00	100.00
伊川	7,058.26	7,033.26	—	—	25.00
伊潯	430.00	—	—	400.00	30.00
宜陽	2,043.67	1,840.00	—	153.67	50.00
陝縣	6,099.41	1,883.91	—	3,900.00	315.50
靈寶	13,513.40	11,279.00	—	1,850.00	384.40
盧氏	794.96	632.42	—	139.91	22.63
新安	648.84	50.00	—	146.15	2.69
潯陽	311.65	231.70	—	68.39	11.56
洛寧	8.84	1.16	—	—	7.68
閩鄉	1,163.31	1,163.31	—	—	—

註：本月未解出賦縣分計，密縣，民權，孟縣，臨潁，泌陽，淅川，南召，潢川，信陽，經扶等縣十縣。

河南省各縣實解稅款統計表

(二十五年六月份) 單位：元 (表一)

縣 別	牙稅營業稅	屠宰營業稅	普通營業稅	菸酒牌照稅
總 計	41,913.04	16,200.60	36,059.01	4,764.80
鄭 縣	1,320.00	1,190.50	9,813.89	317.50
開 封	—	574.80	270.46	525.00
禹 縣	2,848.44	1,007.50	1,516.80	303.70
尉 氏	1,477.60	246.50	156.60	44.50
通 許	474.90	—	—	—
長 葛	3.50	54.60	236.50	25.50
新 鄭	796.60	114.00	243.40	25.00
密 縣	1,046.70	257.20	107.75	15.50
滎 陽	237.90	—	—	—
汜 水	532.26	79.00	98.50	7.50
杞 縣	235.00	—	—	—
睢 縣	894.30	504.80	228.00	135.50
陳 留	316.00	—	—	—
蘭 封	84.00	22.00	48.00	4.50
民 權	494.31	95.10	58.00	21.50
寧 陵	68.89	—	277.78	44.50
夏 邑	510.00	146.00	71.54	50.00
虞 城	118.95	—	—	—
安 陽	482.09	483.50	1,118.79	361.50
滑 縣	—	331.20	—	—
濬 縣	—	—	235.00	—
汲 縣	158.30	—	—	—
武 安	1,175.00	351.00	491.10	327.50
涉 縣	378.00	40.20	293.57	21.50
臨 漳	158.30	—	—	—
內 黃	233.50	254.40	1,604.00	49.00
湯 陰	725.34	108.90	248.64	44.00
淇 縣	91.32	—	—	—
新 鄉	—	—	477.00	—
沁 陽	335.46	221.50	423.40	83.50

(表二)

縣 別	牙稅營業稅	屠宰營業稅	普通營業稅	菸酒牌照稅
濟源	158.30	—	—	—
博愛	195.60	—	—	—
武陟	521.50	142.50	804.15	18.50
修武	—	—	195.60	—
滎陽	237.91	—	237.90	—
延津	153.54	110.10	20.54	67.50
封邱	158.30	—	40.00	—
陽武	—	110.80	150.78	7.62
原武	310.28	32.80	53.67	10.00
武陟	158.30	—	—	—
許昌	—	—	492.70	—
臨汝	1758.30	—	—	—
鄧城	—	700.00	1,879.90	—
襄城	1,250.00	322.50	452.40	60.00
郟城	2,609.67	372.10	550.00	164.50
臨潁	316.30	—	—	—
許昌	231.05	130.20	121.20	50.00
鄧縣	100.00	40.00	13.30	5.00
許昌	537.00	247.00	128.00	22.00
南陽	235.00	—	—	—
襄城	481.50	118.50	85.00	43.00
鄧城	210.00	149.70	—	80.00
方城	500.00	—	195.60	—
泌陽	381.46	302.90	198.00	80.00
唐河	47.86	—	278.14	124.00
鄧縣	310.50	—	421.14	53.80
浙川	155.25	15.00	54.30	3.00
內鄉	130.00	550.00	200.00	17.00
南召	180.00	68.00	77.00	16.00
南陽	180.00	122.10	306.00	16.00
新野	158.30	—	—	—
桐柏	197.14	92.30	115.80	20.10
淮陽	146.90	501.50	1,552.71	157.00
遂平	—	158.30	—	—
太康	435.35	—	—	—

(表三)

縣 別	牙稅營業稅	屠宰營業稅	普通營業稅	菸酒牌照稅
西 華	316.60	—	2.76	—
扶 澤	1,822.00	882.20	963.14	139.57
項 城	421.00	120.90	63.60	2.50
沈 邱	100.00	50.00	—	20.00
汝 南	2,626.67	725.30	387.24	123.50
確 山	525.60	505.50	2,815.51	70.50
遂 平	8.50	101.50	272.52	28.50
西 平	807.00	405.80	673.55	53.50
上 蔡	945.00	315.20	154.00	40.00
潢 川	419.60	349.20	231.60	45.00
信 陽	294.10	—	—	—
羅 山	123.00	153.00	34.00	8.30
光 山	181.25	161.85	—	32.00
商 城	126.00	177.30	—	24.00
固 始	—	316.60	—	—
息 縣	49.50	49.50	—	4.95
洛 陽	1,267.40	607.40	3,242.76	569.77
嵩 縣	71.00	42.90	143.98	8.00
孟 津	136.00	90.00	272.35	6.50
登 封	360.00	100.00	40.00	—
偃 師	456.31	94.70	147.28	19.50
伊 川	118.95	118.95	—	—
伊 陽	200.00	100.00	134.00	16.00
伊 洛	130.00	40.00	35.00	8.00
宜 陽	267.00	104.80	98.50	—
陝 縣	588.20	—	—	—
盧 氏	436.31	43.40	47.51	60.00
新 安	718.30	173.40	245.35	86.00
澗 池	621.80	—	—	—
洛 寧	327.00	81.40	258.74	12.00
陽 鄉	—	—	316.60	—
九 區	—	—	100.00	—

註：中牟，洧川，廣武，商邱，永城，考城，柘城，林縣，輝縣，溫縣，
商水，正陽，新蔡，經扶，靈寶等十五縣未呈解各項稅款。

河南省省地方收入計算統計表

(二十五年六月份)

(表一)

科 目		共 收 數	本 年 度		補收上年 度後期數	
			本 期 數	前 期 數		
總 計		1,514,898.57	822,526.50	647,328.44	45,043.63	
經	共 計	1,336,424.66	667,328.98	631,613.21	37,482.47	
	田 地	丁 糧	427,632.06	382,364.75	21,934.96	23,332.35
		漕 糧	8,994.26	—	2,993.80	6,000.46
		補 助 捐	53,594.26	45,293.08	3,790.41	4,510.77
	賦 稅	串 票 捐	10,045.05	8,875.26	538.38	631.41
		正 附 契 稅	585,132.68	—	585,132.68	—
	稅	普 通 營 業 稅	36,059.01	35,369.01	550.00	140.00
		牙 帖 稅	41,913.04	37,518.27	2,037.34	2,357.43
	款 財 產 事 業 行 政	屠 宰 稅	16,200.60	15,311.15	379.40	510.05
		菸 酒 牌 照 稅	4,764.80	4,632.80	132.00	—
		救 濟 院 地 租	511.92	511.92	—	—
		救 濟 院 房 租	166.25	166.25	—	—
		教 育 地 租	4,594.53	—	4,594.53	—
		各 農 林 局	230.59	230.59	—	—
		草 契 工 價 款	206.62	—	206.62	—
執 照 工 價 款		247.94	—	247.94	—	
常 補 助 其 他		鹽 稅 附 加	100,000.00	100,000.00	—	—
		印 花 稅 補 方	10,555.55	10,555.55	—	—
	官 款 生 息	1,941.63	898.35	1,043.28	—	
	各 學 校 基 金 生 息	675.93	—	675.93	—	
	教 育 雜 項 入 收	7,355.94	—	7,355.94	—	

河南統計月報 第二卷 第九期 財政

三五

(表二)

科 目			共 收 數	本 年 度		補收上年 度後期數
				本 期 數	前 期 數	
經 常	其 他	救濟院善局 捐 助	22.75	22.75	—	—
		市政收入	25,579.25	25,579.25	—	—
臨 時	共 計		94,274.66	74,832.49	15,311.86	4,130.31
	飛 機 場 款		6,123.46	—	6,123.46	—
	補 助 費		88,150.01	74,831.30	9,188.40	4,130.31
	災區善後儲蓄		1.19	1.19	—	—
營 業	長 途 汽 車 營 業 收 入		2,335.69	2,335.69	—	—
特 別	共 計		81,863.56	78,029.34	403.37	3,430.85
	公 路 附 加 款		45,778.40	45,778.40	—	—
別	保安附加款捐		1,007.48	—	—	1,007.48
	官 款 繳 還		14,454.32	12,709.61	403.37	1,341.34
	推 收 罰 金		233.18	233.18	—	—
	罰 匪 費		36.28	—	—	36.28
	舖捐滯納罰金		30.93	30.93	—	—
	姓 女 檢 驗 費		108.71	108.71	—	—
	官 產 收 入		9.42	—	—	9.42
	營 房 收 入		70.00	—	—	70.00
	特稅一成築路費		7,363.37	7,363.37	—	—
	水 利 費		11,152.94	11,152.94	—	—
	舖 還 款		652.20	652.20	—	—
	飛 機 場 款		167.93	—	—	167.93
	田賦滯納罰金		498.40	—	—	498.40
	省 立 醫 院		300.00	—	—	300.00

河南省省地方支出計算統計表

(二十五年六月份)

科 目	共 支 數	本 年 度		補支上年 度後期數	
		本 期 數	前 期 數		
總 計	2,635,807.58	1,877,599.02	756,940.11	1,268.45	
經 常	共 計	1,639,121.15	958,782.21	680,338.94	—
	行 政 費	265,358.65	256,673.79	8,684.86	—
	司 法 費	105,835.84	102,865.54	2,970.30	—
	公 安 費	134,704.31	134,704.31	—	—
	財 務 費	46,183.24	44,979.03	1,204.21	—
	教 育 費	569,693.31	246.80	569,446.51	—
	建 設 費	199,020.85	148,369.36	50,651.49	—
	衛 生 費	5,700.08	2,805.45	2,894.63	—
	撫 恤 費	5,409.80	5,409.80	—	—
	債 務 費	135,630.58	135,630.58	—	—
	預 備 費	105,695.01	90,222.00	15,473.01	—
	實 業 費	28,891.20	28,891.20	—	—
	協 助 費	36,998.28	7,984.35	29,013.93	—
臨 時	共 計	131,998.61	78,748.48	52,135.28	1,114.85
	行 政 費	71,497.37	21,046.45	50,450.92	—
	司 法 費	2,410.39	1,824.69	585.70	—
	財 務 費	5,445.13	3,231.62	1,098.66	1,114.85
	協 助 費	970.00	970.00	—	—
	捐稅管理委員會	173.50	173.50	—	—
營 業	共 計	2,335.69	2,335.69	—	—
	路 政 支 出	2,335.69	2,335.69	—	—
特 別	共 計	862,352.13	837,732.64	24,465.89	153.60
	特 別 支 出	862,352.13	837,732.64	24,465.89	153.60

河南統計月報 第二卷 第九期 財政

河南省教育專款收支實況統計表

(二十五年六月止)

收		入	支		出	
總計		320,333.71	總計		247,963.97	
契稅	共計	248,795.02	學校	共計	188,567.44	
	買契	224,234.47		大學	33,763.91	
	典契	24,560.45		職業	17,517.53	
契稅附加	共計	61,905.24	經費	師範	30,797.56	
	契紙價	23,358.51		中學	73,868.40	
	手續費	34,821.85		小學	23,600.23	
校產	水利征收費	3,814.88	社會教育經費	共計	8,433.25	
	共計	1,177.96		圖書館	2,290.00	
	地租	636.88		海陸游	1,740.83	
雜項	基金生息	541.94	其他	教育館	200.00	
	學捐	299.14		體育	1,083.84	
	共計	8,000.59		洛陽實驗	225.83	
	草契工價雜項	124.00		補習教育	3,560.42	
	契照工價雜項	68.71		古蹟研究會	300.00	
	各項罰金	576.50		共計	57,963.28	
	保證金生息	404.79		獎勵	1,980.00	
	存款生息	4,987.00		軍事教育	2,731.00	
其他	國庫司盈餘	1,005.23	總計	師範生津貼	43,759.60	
	雜項收入	19.57		補助經費	12,020.48	
	用收支結存實況				考績費	570.75
	上月結存	352,572.10		實驗教育經費	2,935.50	
	本月收入	320,333.71		校務委員會	200.00	
	本月支出	247,963.97		專款管理費	3,447.00	
	本月結存	424,941.84		校務委員會	25,529.95	

河南統計月報 第二卷 第九期 財政(教育經費) 一三八

開封省會公安局稽徵處徵收捐款統計表

(二十五年六月份) 單位：元

款 別	實 收 數
總 計	12,123.77
房 捐	5,788.54
房 產 公 益 捐	1,064.83
舖 捐	1,154.45
汽 車 捐	40.00
洋 馬 車 捐	28.00
人 力 車 捐	1,258.00
單 套 車 捐	16.20
各 種 車 牌 價	96.80
號 衣 號 坎 價	0.80
戲 捐	144.00
書 寫 捐	1,139.00
鼓 書 捐	18.00
房 地 廟 所 等 租 金	1,289.70
水 牌 捐	1.85
各 種 執 照 費	80.80
煤 汽 油 商 店 登 記 費	2.80

河南省長途汽車營業收支統計表

(二十五年六月份)

收 入		支 出	
項 別	金 額 (元)	項 別	金 額 (元)
總 計	46,344.75	總 計	35,934.18
客 票	40,457.03	薪 俸	4,348.70
貨 運	2,526.03	工 資	5,354.05
行李運費	951.71	辦 公 費	2,622.30
其 他	2,409.98	行 車 費	21,379.38
—	—	護 路 費	2,229.75

河南省電話管理總局收支統計表

(二十五年六月份)

單位：元

收 入			支 出				
項 別	共 計	長途電話 省會電話	項 別	共 計	長途電話 省會電話		
總 計	10,384.21	6,631.85	3,752.36	總 計	10,151.98	5,648.11	4,503.87
普通電 話月租	3,612.80	1,205.00	2,407.80	俸 給	7,178.67	3,927.06	3,251.61
長途電 話月租	681.00	523.00	158.00	辦 公 費	1,435.57	895.73	539.84
長途電 話電費	6,090.41	4,903.85	1,186.56	購 置 費	68.10	49.35	18.75
附 營 業 損 益 實 況			營 業 用 費	158.66	97.41	61.25	
	盈 餘	虧 耗	維 持 費	1,214.78	678.56	536.22	
長途電話	983.74	—	獎 卹 費	48.70	—	48.70	
省會電話	—	751.51	特 別 辦 公 費	47.50	—	47.50	
共 計	232.23	—					

河南省縣道修築里數統計表

(二十五年六月份)

路名	原定長度	興築		里數		數
		共計	前計	前	本月新築	
省	1,078.44	1,078.44		859.44	219.00	219.00
總計	1,078.44	1,078.44		859.44	219.00	219.00
寧	77.50	77.50		77.50	路基完成繼續修築	
盧	97.50	97.50		97.50	全	上
信	219.00	219.00		—	219.00	219.00
南	171.83	171.83		171.83	路基完成止修築	
許	227.56	227.56		227.56	全	上
洛	285.05	285.05		285.05	全	上
縣	54.52	24.38		14.68	9.70	9.70
許	20.00	10.00		10.00	因農忙未修	
原	11.52	8.68		4.68	4.00	4.00
商	23.00	5.70		—	5.70	5.70

河南省廣播電台播音節目統計表

(二十五年六月份)

節 目	共 計		
	次 數	時 間	
總 計	257	166:15	
總理紀念週	4	4:45	
講 演	總理遺教	3	1:37
	新 運	1	0:30
	中州名人傳	3	1:00
命	無 稜 電	4	2:09
	法 律	6	3:45
講 話	電 信	5	0:40
	農 業	3	1:10
報 告	新 聞	56	37:20
	簡 明 新 聞	26	4:20
	省府政務會議	9	2:18
播 送 劇 片	氣 象	20	2:25
	平 劇	3	9:40
	大 鼓	1	0:40
	攝 子 戲 唱 片	25	25:06
民 衆 教 育	3	2:00	
兒 童 節 目	7	5:19	
雜 談	3	1:07	
特 別 節 目	9	0:41	
軍 樂	2	1:10	
轉 播 中 央	26	28:25	
禁 毒 宣 傳	3	0:33	
無 稜 電 問 答	1	0:05	

河南省各縣農村合作事業推進概況統計表

(二十五年六月份)

縣別	總計		信用合作社		合作社		利用合作社		利社	
	社數	資本數	社數	資本數	社數	資本數	社數	資本數	社數	資本數
總計	69	10,262	67	9,890	2	372	77	312	2	312
正陽	10	2,538	10	2,538						
新鄉	6	932	6	932						
延津	6	1,192	6	1,192						
淇縣	5	408	5	408						
滑縣	5	439	5	439						
南陽	4	520	4	520						
彰德	4	560	4	560						
衛輝	4	308	4	308						
淇縣	3	884	3	884						
延津	3	414	3	414						
淇縣	2	262	2	262						
淇縣	2	442	2	442						
淇縣	2	198	2	198						
淇縣	1	216	1	216						
淇縣	1	66	1	66						
淇縣	1	164	1	164						
淇縣	1	166	1	166						
淇縣	1	142	1	142						
淇縣	1	309	1	309						

河南省各縣雨量統計表

(二十五年六月份) 單位:公厘(表一)

縣別	總雨量	降雨日數	一日內最大雨量		一次最大雨量	
			量	日期	量	所經時間
鄭縣	44.0	7	19.0	26	22.0	20:45
開封縣	91.7	8	55.0	30	35.0	11:00
西尉氏	22.6	5	8.0	30	8.0	2:00
通許	68.6	6	23.0	24	23.0	1:00
中牟	15.1	4	7.5	30	7.5	14:10
汜水	35.0	5	15.0	18	15.0	30:00
長葛	11.0	1	10.0	27	10.0	27:00
許昌	69.4	6	19.2	17	19.2	1:00
鄧縣	63.0	6	21.0	26	21.0	18:50
滎陽	16.0	4	12.0	19	12.0	9:00
陽武	36.5	3	24.1	30	24.1	10:15
浚縣	10.0	3	5.0	18	5.0	未詳
淇水	94.0	4	34.0	28	59.0	15:30
商邱	51.0	6	30.0	30	30.0	4:00
杞縣	76.0	6	48.0	30	48.0	20:20
永城	117.9	6	67.0	29	74.4	23:00
睢縣	73.0	7	45.0	30	45.0	4:30
陳留	69.5	4	45.1	30	45.1	4:20
蘭封	64.2	5	31.5	30	31.5	5:50
民權	94.0	8	47.0	31	47.0	6:00
寧陵	13.0	4	5.0	30	50.0	2:30
柘城	25.0	2	20.0	29	20.0	1:00
夏邑	93.0	2	53.0	30	53.0	23:00
虞城	70.0	3	42.0	24	42.0	10:00
安陽	162.0	8	44.0	30	44.0	未詳
滑縣	82.9	6	39.9	26	39.5	7:45
浚縣	54.0	3	27.0	30	28.0	13:10
汲縣	89.0	8	40.0	30	35.0	7:20
林縣	34.0	10	8.0	26	8.0	7:00
武安	114.0	7	44.0	26	44.0	8:30
淇縣	45.0	8	16.0	30	16.0	23:25
滑縣	162.0	5	55.0	30	55.0	20:30
內黃	100.0	2	60.0	25	60.0	12:50
湯陰	23.7	9	6.0	29	6.0	12:10
淇縣	95.3	6	36.1	30	49.2	23:20
新鄉	36.0	2	34.0	19	34.0	10:20

河南統計月報

第二卷

第九期

水利

一四四

(表二)

縣別	總雨量	降雨 日數	一日內最大雨量		一次最大雨量	
			量 數	日 期	量 數	所經時間
臨 縣	74.0	6	18.0	30	25.5	42:00
沁 源	56.1	7	27.2	30	27.2	未 詳
濟 源	60.3	7	16.0	30	16.0	5:30
博 愛	75.5	10	23.5	30	23.5	12:00
武 陟	70.0	7	44.0	30	44.0	5:40
修 武	41.5	8	23.0	26	23.0	21:00
獲 嘉	30.0	2	15.0	2	15.0	未 詳
延 津	90.0	4	60.0	30	60.0	7:00
封 邱	8.0	6	3.5	19	3.5	17:40
陽 武	57.0	2	45.0	30	45.0	3:30
原 武	67.0	9	52.0	30	52.0	7:39
滑 縣	75.2	7	51.4	30	51.4	未 詳
武 輝	21.5	4	12.0	27	12.0	10:00
許 昌	73.0	7	20.4	30	20.4	0:30
臨 汝	41.5	3	32.0	18	32.0	4:30
鄆 城	40.7	6	19.0	17	19.0	4:00
襄 城	16.3	3	7.0	25	7.0	21:50
鄭 州	63.0	3	30.0	27	30.0	6:00
臨 潁	75.0	8	22.0	17	22.0	2:10
許 昌	51.5	3	42.0	29	42.0	6:20
鄭 州	17.0	2	6.0	16	6.0	2:00
開 封	15.8	6	6.4	11	6.4	10:45
開 封	17.0	6	7.0	6	7.0	6:00
開 封	34.9	8	15.0	19	15.0	1:50
開 封	14.3	3	6.5	7	6.5	20:50
開 封	95.0	7	27.8	25	14.2	5:40
開 封	5.7	5	2.3	19	2.3	10:00
開 封	72.3	9	35.5	7	35.5	9:55
開 封	17.5	1	17.5	24	17.5	5:20
開 封	22.0	4	8.3	30	8.3	2:20
開 封	8.0	2	7.0	24	7.0	6:30
開 封	17.0	3	7.0	25	7.0	2:20
開 封	78.5	6	32.0	25	32.0	3:10
開 封	1.8	4	0.7	28	0.7	1:00
開 封	18.8	10	8.6	24	8.6	2:20
開 封	12.2	5	7.5	29	7.5	未 詳

(表三)

縣 別	總雨量	降雨 日數	一日內最大雨量		一次最大雨量	
			量 數	日 期	量 數	所經時間
太 康	35.5	4	13.2	29	13.2	3:05
西 華	59.2	6	27.4	18	27.4	4:00
扶 溝	41.8	11	15.2	29	16.7	5:50
商 水	36.6	11	14.8	17	14.8	1:05
項 城	35.5	5	12.4	2	12.4	6:00
沈 邱	2.5	2	1.5	14	1.5	12:00
汝 南	28.8	4	11.0	2	11.0	4:00
確 山	69.4	6	23.1	25	23.1	未 詳
遂 平	15.0	2	10.0	7	10.0	6:40
西 平	6.0	2	4.0	26	4.0	1:00
正 陽	86.5	5	45.0	29	45.0	1:00
新 蔡	30.0	2	16.0	2	16.0	6:10
上 蔡	5.0	3	3.0	7	3.0	6:00
潢 川	58.0	5	23.0	2	23.0	5:00
信 陽	60.0	5	18.0	2	28.0	9:10
羅 山	10.0	4	4.0	1	6.0	未 詳
光 山	4.8	3	3.0	2	3.0	10:00
商 城	102.6	4	36.4	25	36.4	11:00
固 始	54.4	11	25.2	2	25.2	7:30
息 縣	11.0	3	6.0	7	6.0	6:00
經 扶	38.0	6	12.0	7	12.0	5:00
嵩 縣	—	—	—	—	—	—
孟 津	4.0	1	4.0	19	4.0	2:00
鞏 縣	—	—	—	—	—	—
偃 師	2.5	2	2.0	18	2.0	8:15
登 封	30.0	1	30.0	18	30.0	9:00
伊 川	13.0	2	8.0	30	8.0	8:55
伊 陽	17.0	3	7.0	19	7.0	5:00
宜 陽	21.5	7	5.3	30	5.3	15:00
陝 縣	80.4	9	22.7	18	22.7	9:15
靈 寶	134.0	6	45.0	18	45.0	8:05
盧 氏	34.0	6	12.0	18	12.0	5:30
新 安	16.6	7	4.9	18	4.9	6:50
澗 陽	34.0	4	17.0	19	17.0	4:20
洛 寧	27.2	8	7.9	7	13.0	10:00
閿 鄉	54.9	4	24.0	18	24.0	10:15

註：考城，浙川，洛陽等三縣未據呈報，故未列入。

附：各縣補送雨量統計表

(二十五年一月至四月) 單位：公厘

縣別	月別	總雨量	降雨日數	一日內最大雨量		一次最大雨量	
				量	日數	量	所經時間
沁水	4	162.0	3	37.0	10	98.5	30:00
晉山	4	12.7	5	4.7	29	4.7	7:40
陝縣	2	4.7	3	2.7	4	2.7	20:00
新鄉	1	6.7	1	6.7	23	6.7	11:45
新鄉	2	15.2	2	9.3	21	9.3	14:30
新鄉	3	—	—	—	—	—	—
新鄉	4	17.0	2	16.0	7	16.0	3:25
淇縣	4	23.0	3	16.0	7	16.0	16:10
內黃	4	8.0	2	5.0	23	5.0	3:10

河南省各區檢定度量衡器統計表

(二十五年六月份)

區別	度		器		量		秤		衡		器			
	共計	合格	不合格	共計	合格	不合格	共計	合格	共計	合格	不合格	共計	合格	不合格
總計	996	984	12	362	357	5	5,076	5,022	54	54	54	5,076	5,022	54
第一區	50	50	—	9	9	—	750	718	32	32	32	750	718	32
第二區	50	38	12	—	—	—	201	196	5	5	5	201	196	5
第三區	48	48	—	65	65	—	115	115	—	—	—	115	115	—
第四區	—	—	—	—	—	—	—	—	—	—	—	—	—	—
第五區	—	—	—	—	—	—	—	—	—	—	—	—	—	—
第六區	348	348	—	158	158	—	2,290	2,290	—	—	—	2,290	2,290	—
第七區	100	100	—	40	40	—	540	540	—	—	—	540	540	—
第八區	200	200	—	40	40	—	749	749	—	—	—	749	749	—
第九區	200	200	—	—	—	—	108	108	—	—	—	108	108	—
第十區	—	—	—	—	—	—	42	42	—	—	—	42	42	—
第十一區	—	—	—	50	45	5	281	264	17	17	17	281	264	17

河南省各縣主要糧食每百市斤平均價格表

(二十五年六月份) 單位以元計 (表一)

縣 別	小	芝	青	綠	豌豆	高	小	大	玉	行	麵 粉	
	麥	麻	豆	豆	豆	粱	米	米	蜀黍	麵	頭等	三等
總平均	4.08	8.11	4.39	4.51	3.43	3.58	4.64	7.62	3.78	5.57	3.31	2.98
鄭 縣	4.30	7.60	4.65	4.90	4.45	4.00	4.55	8.15	3.45	6.60	3.20	2.90
開 封	4.40	8.40	5.18	5.50	4.00	4.28	4.75	8.50	—	6.50	3.35	3.25
禹 縣	4.10	8.40	5.30	4.10	3.60	3.00	4.40	—	6.10	5.50	—	—
尉 氏	5.32	7.42	4.64	5.36	3.65	3.71	4.30	—	—	6.30	—	—
通 許	3.00	6.00	4.55	4.60	—	3.70	4.20	—	—	3.90	—	—
中 牟	3.15	6.40	6.40	6.40	4.00	4.50	6.00	—	4.50	7.00	—	—
洧 川	3.55	8.10	3.50	3.30	3.15	3.00	4.00	—	—	4.45	—	—
長 葛	4.20	8.33	4.25	4.35	3.45	3.45	4.00	—	3.45	4.93	—	—
新 鄉	3.55	8.75	4.37	3.50	2.80	3.34	4.95	—	3.20	—	5.10	—
密 縣	5.05	5.80	5.65	5.65	4.25	—	5.35	7.50	3.80	7.05	—	—
滎 陽	5.88	8.70	5.75	5.90	5.40	4.50	6.15	9.85	4.35	6.75	3.30	2.85
廣 武	4.90	—	4.50	4.90	—	3.10	4.80	—	3.40	—	—	—
汜 水	4.09	—	—	5.00	3.79	—	4.63	—	3.30	6.10	—	—
商 邱	4.57	9.10	5.35	5.53	5.33	4.00	5.27	10.10	—	6.20	—	—
杞 縣	4.11	6.38	4.00	4.06	4.00	3.21	4.40	—	—	4.30	—	—
永 城	2.77	9.65	4.85	4.70	2.63	2.95	3.72	8.10	—	3.86	—	—
陳 留	4.80	6.70	5.70	4.50	3.62	3.30	3.70	8.80	3.65	4.58	—	—
蘭 封	5.00	7.30	4.50	4.93	4.50	4.55	5.04	—	4.20	5.80	—	—
考 城	5.18	11.20	—	5.85	5.35	5.00	7.15	—	5.40	6.35	—	—
民 權	4.70	11.30	4.75	4.10	—	4.00	5.00	—	4.75	7.30	—	—
柘 城	3.88	7.05	4.22	4.68	3.75	3.40	4.17	6.60	—	4.94	—	—
夏 邑	3.45	7.00	3.80	4.30	4.30	2.88	3.60	—	—	3.95	—	—
虞 城	4.00	8.75	4.20	4.35	3.30	3.50	4.50	10.00	—	5.00	2.30	2.10
安 陽	4.75	8.25	4.68	5.25	4.70	4.82	5.94	7.60	4.57	5.90	3.55	3.05
滑 縣	3.84	12.15	6.51	6.60	4.70	5.72	5.20	6.40	6.71	5.47	3.36	—
浚 縣	4.48	10.10	4.64	4.60	4.22	4.20	4.88	10.00	4.15	6.25	—	—
汲 縣	4.70	8.60	9.50	5.40	3.80	3.95	5.00	7.10	4.25	6.00	3.30	3.00
林 縣	4.18	—	3.67	3.70	—	2.91	4.11	6.84	2.64	6.44	—	—
武 安	4.45	10.11	—	4.20	—	—	4.76	6.30	3.45	6.00	3.35	3.15
涉 縣	3.44	—	—	3.29	—	3.30	3.80	—	2.93	5.50	—	—
臨 漳	4.11	9.94	5.32	4.34	—	4.81	5.68	10.10	4.81	6.10	—	—
內 黃	5.40	—	—	5.55	—	5.40	7.70	—	4.90	7.30	4.50	—

河南統計月報 第二卷 第九期 糧 價 一四九

(表二)

縣 別	小 芝		青 綠		豌 豆	高 粱	小 米	大 米	玉 蜀黍	麵 粉	
	麥	麻	豆	豆						(每袋)	頭 等
湯 陰	4.46	—	—	5.12	—	6.25	6.20	—	6.51	7.70	—
淇 縣	5.35	—	—	5.48	—	5.15	5.55	8.90	5.10	6.80	3.45
新 鄉	4.42	9.90	—	4.60	4.00	3.90	4.90	6.40	4.40	5.50	3.20
輝 縣	3.34	7.55	—	5.15	4.15	3.90	5.93	7.78	4.43	7.30	3.47
沁 陽	4.05	9.40	5.60	5.20	4.36	4.65	5.20	7.78	7.05	4.80	3.27
濟 源	3.72	10.11	3.67	3.95	3.53	—	4.85	8.37	4.48	5.50	—
博 愛	4.10	—	—	4.83	4.17	4.80	5.81	—	5.18	5.00	3.22
武 陟	3.65	7.40	5.30	4.90	—	—	5.60	7.15	4.50	5.00	—
修 武	4.62	—	—	5.15	—	—	5.68	7.60	6.45	6.20	3.53
獲 嘉	3.85	—	—	4.80	3.50	—	5.95	—	2.70	4.60	—
延 津	4.00	9.00	5.05	4.70	—	4.85	5.00	0.00	4.50	5.93	—
封 邱	4.05	9.65	4.50	4.60	—	4.60	5.20	—	4.00	5.50	—
陽 武	4.13	8.78	4.38	4.24	—	4.47	4.31	—	4.38	5.85	—
原 武	4.98	9.00	—	4.90	—	4.75	4.93	—	4.76	6.25	—
溫 縣	5.90	11.0	—	5.48	—	—	6.21	11.0	5.31	6.71	3.55
孟 縣	4.20	—	—	4.90	5.09	—	5.40	—	4.25	7.25	—
許 昌	4.40	5.80	2.90	3.50	2.90	3.90	4.30	4.50	2.50	6.60	3.40
臨 汝	3.30	10.00	4.12	3.77	2.65	2.15	3.39	6.96	2.89	4.85	—
郟 城	5.00	8.20	4.10	4.25	3.00	3.10	4.05	7.30	3.10	5.75	3.15
襄 城	2.95	8.35	3.00	2.80	2.70	3.90	3.80	4.20	2.90	3.80	—
鄧 陵	3.58	6.35	3.08	3.08	3.10	2.85	3.10	9.00	—	4.50	—
臨 潁	4.76	9.45	4.48	4.58	3.75	3.71	4.52	8.57	—	5.15	—
寶 豐	2.81	7.31	—	3.21	4.13	2.49	3.23	6.65	2.35	—	—
滑 山	3.60	7.80	3.70	3.96	2.10	2.20	4.20	5.10	2.90	4.05	—
南 陽	3.10	—	3.43	3.40	2.40	2.60	—	7.10	2.46	4.80	—
葉 縣	4.08	8.80	4.00	3.82	2.60	3.10	4.40	—	—	6.13	—
舞 陽	3.13	7.80	3.86	3.98	2.00	2.61	3.36	—	2.57	4.78	—
方 城	5.01	7.95	4.55	4.75	3.57	3.35	3.75	—	4.15	6.48	—
泌 陽	3.10	8.00	3.20	3.30	2.50	2.40	3.70	6.00	2.55	5.00	—
唐 河	4.15	7.10	4.95	5.05	3.65	3.55	5.30	8.20	3.00	5.20	—
鄧 縣	2.58	6.81	3.78	3.78	2.31	—	3.78	6.30	3.78	3.15	—
浙 川	2.25	7.34	—	2.65	1.75	—	3.36	4.30	3.00	3.05	—
內 鄉	2.40	7.70	—	2.80	2.20	—	2.65	3.35	2.76	3.65	—
南 召	3.28	4.00	2.80	3.05	2.37	2.17	3.50	4.20	2.45	4.05	—
鎮 平	2.89	5.17	2.74	2.03	1.78	2.23	2.89	4.34	2.38	—	—
桐 柏	3.96	7.32	3.76	3.75	2.68	3.60	—	4.67	—	8.94	—

(表三)

縣別	小麥	芝蔴	青豆	綠豆	豌豆	高粱	小米	大米	玉蜀黍	行麵	麵粉 (每袋)	
											頭等	三等
淮陽	3.60	5.85	3.28	3.60	3.16	2.78	3.11	—	—	5.00	—	—
鹿邑	3.36	7.86	4.15	3.70	—	3.53	4.70	2.88	—	5.07	2.15	1.93
太康	4.70	7.80	4.48	4.53	4.48	3.95	4.78	9.15	—	5.90	—	—
西華	1.75	6.20	3.90	3.45	2.70	2.70	—	—	—	—	—	—
扶溝	5.00	7.70	3.80	4.40	3.50	3.80	4.80	9.50	3.60	—	—	—
商水	4.37	5.95	3.67	3.52	2.75	3.05	4.82	3.23	—	4.35	5.45	3.27
項城	3.05	6.70	3.92	3.35	2.85	3.00	2.50	3.50	2.20	4.50	—	—
沈邱	3.73	6.35	4.18	5.04	3.58	3.12	5.26	11.10	—	4.73	—	—
汝南	3.65	7.78	3.35	3.85	3.09	2.69	3.98	7.71	—	5.13	—	—
確山	5.45	8.40	4.45	4.65	3.55	3.50	5.45	8.85	3.60	5.54	—	—
遂平	6.35	10.00	6.20	6.20	4.50	4.50	6.40	11.51	—	7.20	—	—
西平	4.70	9.30	4.80	4.60	2.90	2.50	3.00	—	—	6.80	—	—
正陽	3.40	3.52	—	3.48	2.92	2.46	3.07	5.28	—	5.13	—	—
新蔡	3.35	6.50	3.13	3.25	2.20	2.70	4.00	8.60	—	5.25	—	—
上蔡	3.35	9.55	2.80	2.80	2.20	2.30	—	—	—	—	—	—
潢川	2.27	5.05	3.17	3.17	1.16	4.44	—	7.89	—	3.70	3.40	2.80
信陽	3.60	6.50	4.20	5.50	2.70	3.65	—	4.70	—	4.20	3.20	—
光山	3.76	—	3.54	3.54	3.12	3.76	—	7.05	—	5.42	—	—
固始	3.37	7.15	—	5.60	2.52	4.50	—	5.60	5.04	3.78	—	—
息縣	5.22	11.16	—	7.62	3.92	3.26	5.88	9.15	—	—	—	—
經扶	5.25	11.20	—	6.10	4.25	—	—	5.80	—	8.50	—	—
洛陽	4.10	7.06	4.77	4.87	2.93	2.60	4.67	8.87	3.17	8.05	3.40	3.10
鞏縣	3.53	—	—	4.59	3.44	—	3.95	—	—	7.20	3.30	—
偃師	4.44	—	—	5.00	3.23	—	4.67	5.00	—	—	—	—
登封	3.85	—	4.65	4.20	3.70	—	4.65	9.90	3.30	6.25	—	—
伊川	3.89	7.02	4.47	4.50	3.10	3.10	3.85	8.20	2.50	5.00	—	—
伊陽	4.65	—	—	4.45	3.45	3.22	4.31	6.32	2.50	4.54	—	—
宜陽	5.05	—	7.15	6.92	5.05	—	6.90	11.53	3.62	5.80	—	—
陝縣	3.57	6.80	4.71	4.76	3.15	2.95	3.77	9.00	3.25	5.65	3.75	3.50
靈寶	5.20	12.00	5.00	7.00	5.00	—	4.50	11.50	5.80	5.20	3.90	—
盧氏	5.50	6.00	2.47	5.50	2.92	—	4.35	5.00	5.55	5.65	—	—
新安	4.13	7.80	4.04	4.15	3.73	3.09	4.28	8.18	3.68	5.65	3.70	—
新澗	5.00	8.00	—	4.40	4.30	2.20	4.40	—	3.60	7.00	—	—
洛寧	2.60	—	—	3.55	—	—	3.40	—	2.55	4.10	—	—
洛陽	3.32	—	3.50	3.77	3.70	—	3.70	8.70	3.17	4.70	—	—

註：本表資料，根據各縣月報表，計呈報者103縣未呈報者8縣。

河南省中福兩公司聯合辦事處

銷煤數量及價格統計表

(二十五年六月份)

(表一)

運銷地別		數量	價格	備考	
		(噸)	(元)		
總計		68,334.192	9.28		
省	共計	67,777.200	9.28		
	陳化	1,222.000	9.42		
	李封	27,200	9.25		
	李作	1,222.140	9.28		
	李河	27,200	9.25		
	李河	1,222.140	9.28		
	李河	27,200	9.25		
	李河	1,222.140	9.28		
	李河	27,200	9.25		
	李河	1,222.140	9.28		
	李河	27,200	9.25		
	李河	1,222.140	9.28		
	李河	27,200	9.25		
	李河	1,222.140	9.28		
	李河	27,200	9.25		
	李河	1,222.140	9.28		
	李河	27,200	9.25		
	內	李河	1,222.140	9.28	
		李河	27,200	9.25	
		李河	1,222.140	9.28	
李河		27,200	9.25		
李河		1,222.140	9.28		
李河		27,200	9.25		
李河		1,222.140	9.28		
李河		27,200	9.25		
李河		1,222.140	9.28		
李河		27,200	9.25		

(表三)

運銷地別		數量 (噸)	價格 (元)	備考
省	濟南	96,812	18.57	1. 價格係指省內外所售各種煤之每噸平均價。 2. 價格之總計共計係指省內外各地售煤價之平均價。 3. 所列各處銷煤，凡炸炭多者價格較貴。 4. 凡註有記號者，係礦廠零銷。 5. 各地每噸價格均含有各項費用。
	徐州	80,333	17.42	
	濰縣	1,657,710	10.63	
	濟寧	87,700	9.50	
	臨沂	57,000	9.40	
	濟西	560,603	16.00	
	濟東	651,591	19.89	
	濟南	184,648	20.59	
	濟南	182,300	10.54	
	濟南	2,000	12.50	
	濟南	14,370	20.50	
	濟南	2,453,875	12.66	
	濟南	61,250	15.41	
	濟南	2,000	16.00	
外	濟南	18,253	17.11	
	濟南	611,125	16.35	
	濟南	677,375	16.71	
	濟南	305,000	17.23	
	濟南	2,866,375	15.74	
	濟南	644,875	17.23	
濟南	18,000	17.00		
濟南	1,270,000	9.64		

河南中福兩公司聯合辦事處營業狀況統計表

(二十五年六月份)

收 入		支 出	
科 目	金 額	科 目	金 額
總 計	613,932.69	總 計	702,458.43
售煤收入	604,353.96	薪 俸	28,412.66
其他收入	9,576.73	工 資	109,972.84
		材 料	31,729.03
		運 費	475,100.75
		其 他	57,443.15

開封省會醫藥狀況統計表

(二十五年六月份)

項	別	醫師醫院 或藥房數	比較上月份 增.(+) 減(-)
西 醫	共 計	120	+ 2
	男	103	—
	女	17	+ 2
中 醫	共 計	139	— 2
	男	137	— 2
	女	2	—
看 護 士	共 計	132	— 8
	男	75	+ 5
	女	57	— 13
助 產 士	共 計	15	— 3
	男	1	+ 1
	女	14	— 4
藥 劑 師	共 計	28	— 2
	男	21	+ 1
	女	7	— 3
醫	院	12	—
接	生 婆	14	—
西	藥 房	19	—
中	藥 房	66	— 2

開封省會各醫院概況統計表

(二十五年六月份)

醫 院 別	職 員				人			病 床 數
	共 計	醫 師	看 護	其 他	共 計	醫 師	看 護	
總 計	264	74	135	55				440
省 立 醫 院	68	32	27	9				110
濟 津 醫 院	9	3	2	4				19
中 大 醫 院	12	5	2	5				20
大 明 醫 院	17	3	8	6				21
星 五 醫 院	7	2	2	3				3
平 安 醫 院	8	2	3	3				8
同 濟 醫 院	19	5	8	6				20
保 康 醫 院	8	2	2	4				8
路 加 醫 院	5	2	3	—				4
河 大 醫 院	42	11	28	3				60
康 平 醫 院	7	2	4	1				17
福 音 醫 院	62	5	46	11				150

開封省會各醫院診治病症分類統計表

(二十五年六月月份)

醫院別	總計	內科											外科						
		消化病	呼吸病	循環系	泌尿系	神經系	連動系	五官病	新陳代謝病	傳染病	其他症	共計	菌性創	理化創	傳染創	腫瘍	皮膚病	花柳病	其他傷
總計	17,455	729	716	531	581	738	433	1,076	449	962	2,692	9,413	1,156	627	234	1,432	1,743	1,297	2,987
省立醫院	7,976	315	301	421	297	500	95	36	312	1	942	4,750	712	498	108	687	664	435	1,840
濟津醫院	2,258	29	44	32	19	80	28	1	33	2	388	1,602	12	37	4	205	343	234	767
中大醫院	613	54	46	15	52	36	28	89	17	4	—	272	8	18	30	75	64	73	4
大明醫院	22	26	5	2	17	8	3	14	6	19	—	121	9	2	14	22	35	33	6
星五醫院	9	—	—	—	—	—	—	—	—	—	—	9	—	—	—	—	3	5	1
平安醫院	98	38	15	—	2	5	—	4	3	—	—	60	3	—	—	8	25	16	8
同濟醫院	71	14	3	—	4	3	—	—	—	—	—	57	20	—	12	—	—	5	20
保康醫院	332	183	23	—	41	5	82	—	—	—	—	149	5	3	—	3	66	53	19
路加醫院	57	53	8	—	—	—	34	11	—	—	—	4	—	—	—	—	—	—	4
河大醫院	1,107	492	51	15	18	21	19	27	61	35	220	615	17	12	35	19	253	65	214
康平醫院	121	57	11	4	4	8	—	11	—	12	2	64	1	20	13	—	10	19	1
福音醫院	4,592	200	253	42	127	72	144	884	17	237	1,140	1,710	366	37	30	401	280	349	247

開封省會防疫狀況統計表

(二十五年六月份)

醫院或診療所	總計		佈痘人數		注射預防傷寒疫苗人數		注射腦膜炎預防疫苗人數		注射霍亂預防疫苗人數		
	男	女	共計	男	女	共計	男	女	共計	男	女
總計	299	181	118	123	71	52	32	32	112	71	41
大明醫院	15	7	8	12	5	7	—	—	3	2	1
平安醫院	7	5	2	2	2	—	3	—	1	—	1
同濟醫院	26	26	—	13	13	—	5	—	8	8	—
保康醫院	5	4	1	2	2	—	2	1	1	1	—
裕加醫院	5	5	—	2	2	—	3	—	—	—	—
大德診療所	3	3	—	—	—	—	—	3	3	3	—
大華診療所	34	32	2	3	3	—	5	—	26	24	2
光華診療所	22	10	12	22	10	12	—	—	—	—	—
好生診療所	32	17	15	30	16	14	—	1	—	—	—
贊和診療所	24	13	11	24	13	11	—	—	—	—	—
鈞亭診療所	16	6	10	13	5	8	—	3	—	—	2
中南診療所	29	14	15	—	—	—	7	4	14	9	5
河大醫院	81	39	42	—	—	—	19	8	56	24	32

開封零售物品價格

(二十五年六月份)

(表一)

類別	名稱	單位	平均	上期	下期
糧	上等漢口米	斤	0.082	0.080	0.083
	上等信陽米	斤	0.078	0.076	0.080
	中等信陽米	斤	0.076	0.071	0.080
	上等上海米	斤	0.091	0.089	0.092
	綠雙魚上等麵粉	袋	3.300	3.350	3.250
	藍雙魚三等麵粉	袋	3.200	3.250	3.150
	黑雙魚麵粉	袋	2.050	2.100	2.000
	小米	斤	0.062	0.064	0.060
	黍子	斤	0.058	0.060	0.056
食	黃豆	斤	0.075	0.075	0.074
	綠豆	斤	0.070	0.073	0.066
	下等信陽米	斤	0.064	0.063	0.065
蔬	青菜	斤	0.027	0.029	0.024
	黃豆芽	斤	0.025	0.025	0.025
	綠豆芽	斤	0.020	0.020	0.020
	蔥	斤	0.011	0.010	0.011
	蒜	斤	0.037	0.035	0.039
	蘿	斤	0.013	0.011	0.015
	韭	斤	0.027	0.024	0.030
	菠	斤	0.017	0.016	0.018
	黃花菜	斤	0.131	0.140	0.123
	冬瓜	斤	—	—	—
菜	茄子	斤	0.025	—	0.025
	大白菜	斤	0.029	0.032	0.025
	芥菜	斤	0.013	0.013	0.012
	豬肉	斤	0.243	0.250	0.235
	牛肉	斤	0.200	0.200	0.200
肉	羊肉	斤	0.200	0.200	0.200
	黃河鯉	斤	0.930	0.960	0.900
	鱸魚	斤	0.213	0.200	0.225
食	老母雞	斤	0.160	0.145	0.175
	鴨子	斤	0.197	0.200	0.194
	臘肉	斤	0.560	0.560	0.560

(表二)

類別	名稱	單位	平均	上期	下期
其	豬油	斤	0.320	0.350	0.290
	麻油	斤	0.218	0.213	0.223
	花生油	斤	0.204	0.200	0.208
	醬油	斤	0.080	0.080	0.080
他	醋	斤	0.020	0.020	0.020
	洋(白)糖	斤	0.220	0.220	0.220
	海鹽	斤	0.122	0.120	0.123
	硝磺	斤	0.056	0.060	0.050
	白乾酒	斤	0.240	0.240	0.240
食	紹興酒	斤	—	—	—
	雞蛋	個	0.012	0.012	0.011
	鴨蛋	個	0.027	0.028	0.025
	豆腐	斤	0.025	0.025	0.025
	涼粉	斤	0.020	0.020	0.019
	粉條	斤	0.131	0.127	0.135
	紅棗	斤	0.098	0.095	0.100
	大頭菜	斤	0.200	0.200	0.200
品	柿餅	斤	—	—	—
	花生(熟)	斤	0.088	0.095	0.097
服	廈五丈南陽線春	尺	0.330	0.325	0.335
	廈五丈南陽湖縐	尺	0.303	0.305	0.300
	廈五丈南陽紡縐	尺	0.335	0.335	0.335
	廈五丈南陽八絲縐	尺	0.280	0.280	0.280
	杭湖縐	尺	0.343	0.335	0.350
	上海花緞	尺	0.410	0.400	0.420
	英商德記華達呢	尺	1.025	1.000	1.050
	無錫利新綫呢	尺	0.143	0.145	0.140
	上海三洋牌直貢呢	尺	0.115	0.118	0.112
	上海三洋牌線呢	尺	0.115	0.118	0.112
	上海陸井士林	尺	0.122	0.123	0.120
	上海安安布	尺	0.122	0.123	0.120
	用	濰縣40碼斜紋布	尺	0.091	0.091
天津麻葛		尺	0.147	0.158	0.155
山東三磅麻葛		尺	0.115	0.120	0.110
白土布		尺	0.045	0.046	0.046

(表三)

類別	名稱	單位	平均	上期	下期
品	白斜紋布	尺	0.088	0.087	0.088
	黑老布	尺	0.055	0.055	0.055
	上海三友實業社212自由布	尺	0.220	0.220	0.220
	三角牌毛巾	條	0.150	0.150	0.150
	黑絨布單皮底單鞋	雙	0.763	0.750	0.775
	男黑絨襪	雙	0.180	0.180	0.180
	棉花子	斤	0.500	0.500	0.500
	席	條	0.171	0.175	0.166
燃	焦作李煤	斤	0.0053	0.0053	0.0053
	六河溝煙煤	斤	0.0064	0.0063	0.0065
	三號炸炭	斤	0.010	0.010	0.010
	二號炸炭	斤	0.010	0.010	0.010
	黑腐炭	斤	0.038	0.038	0.038
料	木柴	斤	0.0077	0.0075	0.0078
	亞細亞洋油	斤	0.200	0.200	0.200
	美孚洋油	斤	0.200	0.200	0.200
	紅頭火柴	盒	0.005	0.005	0.005
	黑頭火柴	盒	0.013	0.013	0.013
	增帽牌洋燭	包	0.125	0.125	0.125
	花籃牌洋燭	包	0.125	0.125	0.125
	哈德門香煙	包	0.062	0.062	0.062
雜	大香寶香煙	包	0.050	0.050	0.050
	衛生烟(水烟)	兩	0.052	0.050	0.054
	本地造日光皂	塊	0.023	0.023	0.023
	力士皂	塊	0.180	0.180	0.180
	玻璃洋油燈	盞	0.250	0.250	0.250
	洋燈	個	0.040	0.040	0.040
	香粉	方	0.015	0.013	0.013
	小芽紅臘燭	對	0.025	0.025	0.025
	綿紙	刀	0.135	0.135	0.135
	麻紙	刀	0.197	0.200	0.193
項	毛邊紙	刀	0.853	0.850	0.875
	租花架	個	0.020	0.020	0.020
	鐵鍋	個	0.350	0.350	0.350

(六月分)

(表一)

類別	名稱	單位	平均	上期	下期
糧	上等漢口米	斤	0.083	0.081	0.084
	上等信陽米	斤	0.077	0.077	0.077
	中等信陽米	斤	0.075	0.074	0.075
	上等上海米	斤	0.094	0.094	0.093
	綠雙魚上等麵粉	袋	3.230	3.230	3.230
	藍雙魚三等麵粉	袋	3.150	3.150	3.150
	黑雙魚麵粉	袋	2.050	2.050	2.100
	小米	斤	0.051	0.051	0.050
	白豆	斤	0.058	0.057	0.058
食	黃綠豆	斤	0.068	0.068	0.068
	綠豆	斤	0.064	0.065	0.063
	下等信陽米	斤	0.065	0.064	0.065
蔬	青黃菜	斤	0.015	0.016	0.014
	黃綠豆	斤	0.028	0.030	0.025
	綠豆	斤	0.023	0.023	0.022
	豆	斤	0.011	0.010	0.012
	蒜	斤	0.043	0.045	0.043
	韭菜	斤	0.025	0.020	0.020
	菠菜	斤	0.021	0.023	0.023
	花菜	斤	0.027	0.020	0.023
	冬菜	斤	0.024	0.025	0.022
	多面	斤	0.016	0.018	0.014
菜	大白	斤	0.024	0.023	0.023
	平	斤	—	—	—
	菜	斤	—	—	—
肉	豬	斤	0.215	0.230	0.200
	牛	斤	0.185	0.180	0.180
	羊	斤	0.185	0.180	0.180
	黃河	斤	0.220	0.220	0.220
食	魚	斤	0.170	0.160	0.160
	雞	斤	0.145	0.150	0.140
	鴨	斤	0.165	0.160	0.160
	鴨	斤	0.220	0.220	0.220

(表二)

類別	名稱	單位	平均	上期	下期
其他	猪油	斤	0.300	0.300	0.300
	麻油	斤	0.220	0.220	0.220
	花生油	斤	0.205	0.205	0.205
	醬油	斤	0.080	0.080	0.080
	醋	斤	0.020	0.020	0.020
	洋(白)	糖斤	0.240	0.240	0.240
	洋海	鹽斤	0.122	0.121	0.123
	硝	斤	0.050	0.050	0.049
	白乾	酒斤	0.230	0.240	0.220
	紹興	酒斤	—	—	—
	蠶	蛋個	0.010	0.010	0.010
	鴨	蛋個	0.029	0.028	0.029
食	豆	斤	0.025	0.025	0.025
	涼粉	斤	0.021	0.021	0.020
	粉條	斤	0.139	0.133	0.145
	紅	斤	0.097	0.098	0.095
品	大頭	斤	0.200	0.200	0.200
	花(熟)	斤	—	—	—
	花生	斤	0.100	0.099	0.100
服	五丈南陽	尺	0.325	0.330	0.320
	湖綢	尺	0.293	0.290	0.295
	五丈南陽	尺	0.323	0.325	0.320
	湖綢	尺	0.275	0.275	0.275
	五丈南陽	尺	0.356	0.355	0.365
	湖綢	尺	0.403	0.400	0.405
	上海花	尺	1.000	1.000	0.100
	英商德記華	尺	0.142	0.140	0.143
	無錫村新	尺	0.120	0.120	0.120
	上海三洋	尺	0.115	0.115	0.115
	上海三洋	尺	0.123	0.123	0.123
	上海三洋	尺	0.123	0.123	0.123
用	上海安安	尺	0.092	0.091	0.093
	蘇州40碼	尺	0.131	0.130	0.131
	天津	尺	0.111	0.110	0.111
	山東三	尺	0.046	0.046	0.046

(表三)

類別	名稱	單位	平均	上期	下期
品	白斜紋	尺	0.087	0.087	0.087
	黑老布	尺	0.055	0.055	0.055
	上海三友實業社210自由布	尺	0.220	0.220	0.220
	三角牌毛巾	條	0.150	0.150	0.150
	黑絨布單皮底單鞋	雙	0.778	0.780	0.775
	男黑絨襪	雙	0.168	0.170	0.165
	棉花子	斤	0.500	0.500	0.500
燃	麻子	條	0.175	0.175	0.175
	焦作李煤	斤	0.0054	0.0054	0.0054
	大河溝煙煤	斤	0.0065	0.0065	0.0065
	三號炸炭	斤	0.010	0.010	0.010
料	三號炸炭	斤	0.010	0.010	0.010
	黑腐炭	斤	0.039	0.038	0.039
	木柴	斤	0.0075	0.0075	0.0075
	亞細亞洋油	斤	0.200	0.200	0.200
	美孚洋油	斤	0.200	0.200	0.200
	紅頭火柴	盒	0.005	0.005	0.005
	黑頭火柴	盒	0.013	0.013	0.013
	增帽牌洋燭	包	0.125	0.125	0.125
	花藍牌洋燭	包	0.125	0.125	0.125
	雜	哈德門香煙	包	0.062	0.062
大香寶香煙		包	0.050	0.050	0.050
衛生煙(水煙)		兩	0.050	0.050	0.050
本地造日光皂		塊	0.022	0.022	0.022
力士皂		塊	0.180	0.180	0.180
玻璃洋油燈		盞	0.255	0.260	0.250
洋燈		個	0.042	0.042	0.042
棧香		古	0.013	0.013	0.013
小芽紅臘燭		對	0.025	0.025	0.025
項		棉紙	刀	0.130	0.130
	麻紙	刀	0.197	0.195	0.198
	毛邊紙	刀	0.875	0.875	0.875
	粗花	個	0.020	0.020	0.020
	鐵	個	0.350	0.350	0.350

開封省會各業商號統計表

(二十五年六月份)

業 別		原 設	新 設	閉 歇	與上月份比較 增(+)-減(-)
總 計		6,782	14	15	- 1
販	共 計	5,397	7	9	- 2
	服 用 品	616	—	—	—
	裝 飾 品	222	—	—	—
賣	飲 食 五 味	109	—	—	- 2
	飲 食 品	1,518	3	—	+ 3
	文 化 用 品	289	—	—	—
	燃 料	200	—	—	—
業	日 用 品	734	1	1	—
	煙 酒	283	—	—	—
	其 他	1,426	3	6	- 3
經 紀 介 業	共 計	55	—	—	—
	博 運	54	—	—	—
	旅 行 社	1	—	—	—
金 融 保 險 業	共 計	141	—	—	—
	銀 行	7	—	—	—
	錢 莊	126	—	—	—
	銀 號	4	—	—	—
生 活 供 應 業	放 賬 舖	4	—	—	—
	共 計	330	3	2	+ 1
其 他 商 業	旅 館	84	—	—	—
	理 髮	179	—	2	- 2
	洗 衣	67	3	—	+ 3
其 他 商 業		859	4	4	—

河南統計月報

第二卷

第九期

其他

一六五

開封省會娼妓狀況統計表
 (二十五年六月份)

等級	妓院數	娼妓數		網押數	檢驗數		備考
		庫有	現有		有病	無病	
總計	44	224	218	1,305	35	183	一等每名月捐12元
一等	16	71	71	852	5	66	二等每名月捐5元
二等	12	58	53	265	10	43	三等每名月捐2元
三等	16	95	94	188	20	74	

各縣社會調查

河南省各縣社會調查，係省黨務特派員辦事處奉中央令辦之工作，其記載，多係各縣黨務工作人員與縣政府協力合作。所得結果，取瑜參半，經參證其他調查材料，斟酌刪改，陸續刊載於此，藉明各縣社會之輪廓。

(六八)新蔡

一 土地與人口

- (1)根據土地清丈處五萬分一測量圖計算，該縣面積為五，四二四方市里。
- (2)據二十四年調查，該縣人口，計男一七五，二一七人，女一七四，〇七一六六，共計三四九，二九三人。人口密度，每方市里計六十五人。
- (3)耕地等別：上等地佔十分之二；中等地佔十分之三；下等地佔十分之五。
- (4)土地價格：各種田畝(農耕地)價格，最高二十元，普通十五元，最低十元。
- (5)公有土地之營管：由地方財務委員會，教育局，經營佃農耕作。
- (6)每畝土地過去及現在歲收：上等五斗，中等二斗五升，下一斗或幾升，過去與現在同。
- (7)全縣戶籍總數及其職業：全縣戶數五千三百九十二戶，農佔百分之九十五，工佔百分之一，商佔百分之三，學佔百分之一。
- (8)游民乞丐人數：游民乞丐各佔一千二百三十四人。

二 產業與產品

- (1)出產品：農業產品，黃豆約一萬四千石，高粱一萬石，小麥二萬五千石，芝蔴二千石。
- (2)出產品每年輸出數量及銷售場所：輸出數量約一萬石，銷售場所為駐馬

店，蚌埠等地。

三 交通與建設

- (1) 較大城市概況：縣城合一萬餘，面積約六方里，高式建築，交通工具為小土車，牛車。
- (2) 水陸運輸情形：公路至汝南，運輸工具，牛車；水運通蚌埠，運輸工具為帆船。
- (3) 最長度與最寬度之道路：至汝南城之公路，長五十里，最寬處三丈，比普通路高一尺餘。
- (4) 河道：河道窄狹，遇大雨，即西溢；且未淤堵。
- (5) 郵政電話電報等交通情形：二等郵政營業，較郵封件似佳，官用電話南通息縣，西通汝南，北通項城，不營業。

四 農業與農村

- (1) 灌溉情形：該縣多旱田，無排水器具，更無採用西式農具者。
- (2) 肥料：堆肥每車三千文，人糞每石三千餘文。
- (3) 農產物：該縣農產，以黃豆為大宗。
- (4) 農村組織：農村組織，現行保甲制度，十戶為甲，十甲為保，數保為一聯保，聯保以上為區，縣。
- (5) 地主自耕農半自耕農佃農戶數及比率：地主佔十分之二，自耕農佔十分之四，半自耕農佔十分之三，佃農佔十分之一。
- (6) 農民之賃租方法：租田納銀，賃房納現金，由佃戶議請地主說合人，共立合同，各執一函。
- (7) 一年中每畝普通之農產量，及繳納租額：一年中每畝村產產糧六斗，田主佃農各得其半。
- (8) 農民痛苦：該縣農民之痛苦，最普通者為谷價低，負擔又重，加以土匪擾亂，民不堪其苦。
- (9) 農忙時期與春節時期農民工資之比較：僅在三與一之比。

(10) 農民借貸：該縣農民借貸，利率四分，分不等，期限一年者居多，亦有期滿於即者。

五 工業與工人

(1) 工廠概況：該縣工廠僅設一處，且現因無經費，紙糊牆，不作工。該廠係洋貨工廠，用木織布機，經由駐馬店購，因無錢購辦原料，虧累頗多。

(2) 手工業：泥瓦手工業，尚足維持生活，織布業因洋布充斥，日趨崩潰。

(3) 工人待遇：該縣無工廠工人，手工工匠，無工資，工人每月工資最多三元。

(4) 工人組織：全縣工人約四千餘，無組織。

(5) 失業工人與在業工人之比較：該縣為農業社會，工匠多兼為一人，故失業工人甚多，~~不過不過佔全縣工人十分之一二。~~

(6) 勞資感情：勞資不分，故無若何糾紛，亦無什麼糾紛之說。

(7) 工人生活：最近較前衣食住，尚足維持，且較農人生活為佳。

六 商業與商人

(1) 每歲銷售之大宗商品：每歲銷售最多之外來商品，以紙菸、糖，及洋布為多；大部分商品之來源，外貨實足多日貨，且價廉，故能暢銷。

(2) 商人組織：有縣商會一商各公會組成。

(3) 商人借貸：利率三分，期限一年。

(4) 店員工資及員工感情：最高五元，最低一千文，店員與店東感情，因係小商店，店東店員相若無幾，糾紛殊少。

七 教育與文化

(1) 教育機關：縣立高級中學僅村一處，私立全是小學各一處，縣立小學五，私立小學二，私塾小學八十二。教育行政機關為教育局。

(2) 教育經費：教育經費三萬五千元，一半為土地捐，一半由教育局為田賦，由縣產稅地保。

- (3) 教育程度：受小學教育一千五百人，中學教育三百人，大學教育三十人，私塾及義塾者五千人，成年人識字者二千人。
- (4) 學齡兒童在學與失學之比較：在學者佔百分之三十，失學者佔百分之七十。
- (5) 社會教育：只設有民衆教育館一處。
- (6) 青年學生之體育訓練：初級中學實行軍事訓練。小學練習徒手體操。
- (7) 宗教信仰及廟產：多信仰佛教，行齋儀式。宗教信仰不同者，無惡感，教民與非教民亦無衝突。至全縣大小廟宇及廟產，該縣廟產充公，房屋概倒敗，惟尚有金粟寺一處，地存五百畝，生產約五十石。
- (8) 不良嗜好：a. 最熾時期，每年元月，荒廢職業，多生盜賊。b. 男子或女子吸食鴉片或嗎啡等物者男佔百分之二，女佔千分之一。
- (9) 婚喪禮俗及其他：a. 結婚年齡二十歲左右，儀式城市新式，鄉村仍用舊式，蓄婢甚少，有妾，溺養媳，或姦淫，及買賣人口等風氣。b. 普通舉行喪殯禮節甚簡，承繼多由親子承繼；至於寡婦多被促另嫁。c. 婦女纏足數約佔全縣婦女百分之九十以上，男子概無蓄髮者。d. 迎神賽會演戲情事，時有所聞。

八 社會與公安

- (1) 慈善團體：有救濟院一處，每月放款七十串錢；僅有一人每月領錢一千文。
- (2) 人民集會結社之名稱及其性質：除法定團體以外，有宣講社，在宣傳佛教，有佛堂持齋，其性質皆為求福祉於將來。
- (3) 人民食料：該縣食料，每年不足供給。
- (4) 災荒狀況：每年多水災，或旱災，蝗災，有時全縣赤地，有時減收過半，無防禦方法。
- (5) 人民疾病：瘟疫病為最多，因不注意衛生所致。民間疾病，聽天由命，無特別施救方法，亦無衛生防疫機關。

(6) 公法團體：商會，農會，教育會，婦女會，經費概由自籌，工作進行甚困難。

(7) 土匪及秘密性人民團體：有大處小股土匪，大股由於外來，小股本地產生，無背景。秘密性人民團體，有三番會，無惡不作，勢力甚大。

九 財政與金融

(1) 全縣每年賦稅徵收總額及其支出狀況：全年徵收總額，十三萬一千四百二十八元三角六分。收支符合。

(2) 每年忙清正稅總額及其征稅方法：清無正稅總額四萬五千八百四十七元零六分七釐，自封投繳，遲者票催。

(3) 附加稅：有征兵安家費每人洋四十元，及其他按約分派。攤款方法，總額在二萬元以上。

(4) 全縣金融流通狀況：金融緊急，通行之紙幣，是河南農工銀行紙幣。無地方或私法人發行之兌換券與他種紙幣。

十 行政與司法

(1) 鄉村間行政制度：全縣分為五區，一百二十八聯保，五百七十七保，鄉村治權由保長行使，保長本縣區命令執行。

(2) 新式法院及監獄：無新式法院，監獄雖改善，無大進步，弊竇仍多。

(3) 政治盜匪之工作：雖知是土匪，民衆不敢控告。

(六九) 方城

一 土地與人口

(1) 根據土地清丈處五萬分一測量圖計算，該縣面積，為一〇，七五六方市里。

(2) 據二十四年調查，該縣人口計男二三〇，八四九人，女一六一，六七一人，共計三九二，五二〇人，人口密度，每方市里約三十六人。

(3) 耕地面積與荒地面積比較情形：總計耕地面積，九十八萬七千五百三十畝五分二釐，因歷年以來，受兵匪之騷擾，故現今鄉村經濟多已破產，

貧農大半無牛耕田，統計全縣荒地，已達五萬畝以上，幾佔全縣耕地面積百分之五。

- (4) 耕地等級：耕地按上中下三種調查，統計上等田共計約佔二十一萬五千五百畝；中等田共計約佔三十三萬六千一百五十畝；下等田共計約佔四十三萬五千八百八十餘畝。
- (5) 官荒地畝與民荒地畝：荒地調查，統計官荒地，共計約有四千九百九十餘畝；約佔民荒地面積十分之一。
- (6) 土地價格：a. 各種田畝(農耕地)價格：各種田畝(農耕地)最高價格，每畝三十元，最低價格十元，普通價格二十元。b. 各種田畝(非農耕地)價格：地畝(非農耕地)最高價格，每畝十元，最低價格二元，普通價格五元。c. 池塘山丘等價格：池塘絕少，至於山丘等地，每方里最高價格約五十元，最低價格約五元，普通價格約三十元。
- (7) 公有土地之經營狀況：公有土地種者教育款產處，委令契稅管理局經營，出稼者三千六百七十六畝三分一厘，本縣教育局經營者共一萬三千七百三十一畝，前建設局經營者，約一千六百七十五畝，普濟堂經營者共六百四十八畝。
- (8) 每畝土地過去及現在歲收的情形：所有土地過去歲收情形，上等地每畝約可收糧二百斤，中等地每畝可收一百斤，下等地每畝可收三十斤。現在情形不相上下。
- (9) 無人納稅之荒地：無人納稅之荒地，共計約有五千一百二十二畝。
- (10) 有人納稅不耕之地：有人納稅而不耕之地，共計約有四萬四千八百七十七畝。
- (11) 全縣戶籍總數及其職業：據調查：戶籍總數共計八萬三千零八十四戶；農民十九萬八千六百三十一人，工人統計九千二百九十五人；商人統計一萬三千九百四十一人；學界統計三千二百二十三人；其他如政軍警醫士漁戶等統計共二千零七十五人。

(12) 男女老幼以及壯丁人口總數比較：統計男女老者五十歲至七十歲之人數共四萬一千二百七十四人；男女幼者一歲至十九歲之人數，共九萬一千三百八十六人；男女壯丁二十歲至四十九歲之人數共二十五萬八千二百人；合計全縣人口總數共三十九萬零八百八十八人。（此係另一調查資料，與二十四年調查人口總數略有出入。）

(13) 游民乞丐等人數：統計游民乞丐之人數，共六千三百零二十九人。

(14) 戶口登記及其方法：民國二十年夏經前縣長王式典，派人批自治訓練班畢業學員，分赴各區鄉鎮舉辦戶口登記，其方法係會同該會同該地區鄉鎮長挨戶調查。嗣奉令辦理保甲，遂根據保甲條例辦理。

二 產業與產品

(1) 全縣之天然富源：本縣東三區八角寺山，產玉石，因山崩而發現，當時被泌陽填揚册街鎮運去數車，可作器具，現尚未曾開採。

(2) 農工商礦事業：本縣無大規模之農礦工商事業。

(3) 出產品：a. 查本縣農產品產量，每年小麥約二萬石（每石約九百斤），谷子約四千八百石（每石約七百斤），稻子約八百石，高粱約七千石，玉米約三千石，黑黃綠豆三種，約一萬石，花生約十萬斤，棉花約一萬斤，芝麻約四千石，菸葉約三萬斤，紅白薯約一百萬斤。b. 本縣工業產品，有牛皮每年約值洋五千元，羊皮約值洋二千元，毡約值洋一千元，山絲綢子每年約有五百捲（每捲五十疋每疋約值洋七元），獸皮約有二百五十捲，生山絲每年約有三百担，（每担八九十斤）獸皮約五十担，猪鬃約值洋五百元，狗皮約值五萬元，據某商處謂之狗子，約值洋五千元。

c. 礦產第二區硯石山產硯石，每年能出硯一萬餘方，約值洋五百元，查本縣既無大河大山，故適量出產極少，僅足供本縣零星之用。

(4) 出產品每年輸出數量，及銷售場所：所產山絲綢子，除本處用十分之一外，餘悉輸運於上海，及給兩濱各地銷路，猪鬃，牛皮，羊皮，均運輸於上海漢口等處銷路，黃豆，除本地用外，豐年可輸運至漯河三千

石。

三 交通與建設

- (1)較大城市概況：該縣縣城面積，約九里零六丈五尺。城內四隅居民，共一萬四千五百五十四口，縣城之建築，相傳始於漢唐兩朝，明時重修，城邊方形，故名方城；分東西南北二大幹綫，交通普通以牛車，馬車，騾車，小車，及紅車，為運輸工具。
- (2)運輸情形：方城轄境，除有舊公路大路外，并無鐵道可供運輸，公路現有十一路督辦公署（按係二十一年情形）及河南省建設廳長途汽車來往載客，交通尚稱便利，營業尚稱發達，大道現有牛車，馬車，小車，紅車，駱駝，驢騾來往運貨載客，營業亦尚發達，至於轄境河流，水勢低淺，不能行舟，故水路絕無。
- (3)最長度與最寬度之道路：方城轄境，省道東自保安鎮起，西至靈龜鋪止，計長百二十里，路寬約二丈二尺，該路係招集全縣民工，就原有官道改修。
- (4)郵政電話電報等交通狀況：方城郵政，在未修省道以前，均有郵差來往担挑，信件傳遞，甚屬迫慢，現有汽車轉運，極其迅速。電話有環境及長途二種，環境電話，係由縣城運至各區，及重要各鄉鎮長；長途電話東北至葉縣，西南至南陽，設電話局以管理之。電報通豫南二十七處，有電報局以管理之。以上三者，除環境電話不營業外，其餘營業，均尚發達。
- (5)革命軍達到後之新建設：自國民革命軍達到後之新建築，只有考鄆省道一，許南段業於民國二十一年三月竣工，別無新建築。關於轄境河道，因源流微細，濬修無效，故該項計劃，無從着手；至於轄境道路，現以舊官道，不適汽車行駛，業由城西南之清澗堡，至保安一帶，另闢一四丈寬之新汽車路，現正動工修築中。

四 農業與農村

- (1)灌溉排水及其他農具：本縣農業，地多旱田，五谷生產，全賴天時，不盡人力，旱澇之災，無所預防，故灌溉排水之設備，極為欠缺，田地兩邊，僅有溝渠，以便泄水。惟有少數稻田，利用山水，河流因勢導水，桑園多穿井灌溉，仍用舊式機械，及刁桿之類，并無改用新式機器者。本縣耕作農具，如犁，耙，鋤，鏈，車輛之類，純係舊式機械，非惟無採用西式農具之家，亦無公共之設備，因交通閉塞，無從購買故也。
- (2)肥料：本縣農業肥料，可分為兩種：a.自然肥(即灰土糞)；其成分係人類牲畜之尿糞，及灰土混合造成，以人類之尿糞為最貴，牲畜之尿糞及灰土次之，普通價格，每千斤約值洋二元，其來源係由各家掃除污穢，堆積醱釀而成。b.人造肥(即麻餅)，麻餅之製造，係由芝麻榨油後，所剩之渣滓，即芝麻皮；養分充足，為最良之肥料，每千斤約值洋二十元，為本地所出產。
- (3)農產物：本縣農產品，種類甚繁，五谷則有稻，麥，高粱，谷子，玉蜀黍，黑豆，黃豆，綠豆，扁豆，豌豆，江豆，大麥，蕎麥，芝麻之類。蔬菜則有蒜，蔥，蒜，蕪，芹，茄，蓮，蘿蔔，山藥之類。他如葛芋，菸葉，栽種者亦復不少。但以小麥出產為大宗。
- (4)農村組織：本縣農村，因受封建社會之薰陶，鄉村教育落後，農民智識卑陋，向無組織，形同散沙，近年提倡民權，厲行自治，劃分鄉鎮區域，編定閭鄰選舉鄉鎮閭鄰長，於是組織系統，漸趨完備；惟閭鄰戶數，法有定額，莊村大小，毫無限制，大村戶數衆多，分一莊而為數閭，辦公頗緒紊亂，反之一二戶之小村，編入他莊之鄰辦公，又諸多不便，是以閭鄰之制度，莫如村長為適宜，故本縣雖實行地方自治，村長之制，未能免除也。嗣因豫鄂皖閩匪總司令部，為肅清共匪，充足鄉村自衛武力起見，通令停辦自治，專辦保甲，農村組織，又由閭鄰之編制，而變為保甲之組織。
- (5)自衛組織：本縣農村自衛組織向日名稱，多稱團社，名目不一，概由地

方熱心人員，受民衆之推戴率領，一方派買槍支，平時各安其業，遇驚則集合壯丁，以禦匪患，但未經訓練，則缺乏紀律，未有編制，則形同烏合，未有系統，則缺乏聯絡，以致臨敵每失指揮之效，故僅足以守禦相助，無剿除股匪之力，近年縣中有鑒於此，復奉令辦理保甲，遂改編全縣之自衛團體，而爲保衛團，以縣長爲總團長，另由縣長聘請富有軍事知識者一人，爲副總團長，辦理全縣保衛事宜，劃全縣爲七區，以區長爲區團長，另由該區中，選舉富有軍事知識者一人，由縣長委爲區副團長，辦理本區保衛事宜，以一鄉或一鎮爲一甲，委鄉長或鎮長爲甲長，每鄉鎮之中，分爲若干闕，以闕長爲牌長，各司其管轄區域以內之保衛事宜，凡二十歲以上，四十歲以下之壯丁，均應負保衛之責，在平時各安其業，遇事則供調遣，并於農暇之際，抽調訓練，授以軍事知識，戰鬥技能，於是農村自衛組織，較前嚴密，但保衛實力仍不充實，良機多被匪軍提取，武器稀少，子彈缺乏，雖屢經感厲催購，因天災匪患，交相加迫，派款繁重，農村凋敝，民衆固知自衛之重要，而增購槍支，亦屬困難之事。

- (6) 農民借貸機關：本縣并無農民銀行之設置，僅有一農民借貸所，係本年夏月成立，基金僅一千元，係由省撥來之振款，因基金太少，故收效極鮮。
- (7) 地主自耕農半自耕農佃農戶數及比率：本縣地主共二千戶，自耕農共五萬戶，半自耕農爲四萬戶，佃農爲五千五百四十戶。
- (8) 一般農民之賃租方法：本縣佃戶租地手續，首先央人向地主說合，俟兩方同意，即立契約，其租期最低限度爲一年，以舊曆八月十五日爲主佃成交之期，俟約成立後，即發生主佃之關係，佃戶行爲之好壞，地主應負担保之責任，地主倘有婚喪大事，佃戶多任勞役。
- (9) 一年中每畝普通之農產量及交納租額之比較：每畝生產之多寡，關於土質之肥瘠，以普通者而論之，每畝每年可產五穀百斤，其交租數目，則

以生產品之定額，除籽種外，半佃各得其半。

(10)一般農民生活：本縣農民生活，頗為困苦，因近年以來，兵匪交加，天災頻仍，農民多顛沛流離，不能安守其職業，田園荒蕪日多，生產逐漸減少，時局不靖，款項紛繁，農民負擔日增，收入多不敷出，普通農民，雖終歲勤勞，努力耕耘，亦衣不足以禦寒，食不足以糊口，居屋不足以蔽風雨，四民生活之困苦，無有過於農民者。其痛苦之所在，舉其大者而言之：

a.兵差：本縣居許宛通衢，當南北要衝，兵差繁重，交通不便，運輸舉宜，廣需車輛，每年需用車輛不下六七千輛，損失達三十餘萬元，農夫耕牛，咸供差役，廢職荒田，生產減少，車輛之破壞，牛馬之死亡者，其損失更不可以數計。

b.匪患：本縣地域僻塞，羣山綿亙，為股匪出沒之區，往歲一年魏國柱，崔二且，李連長等巨匪，穿擾境內者六次，破寨十有餘處，焚燒一千餘村，燒殺奸擄，慘不忍聞，人民之生命財產，無所保障，縣境之內，幾無完土，社會恐慌，鄉村方自保之不暇，何能安居於農業。

c.天災：本縣農業全賴天時，未盡人力，灌溉排水之設備毫無，耕耘種植之機器依舊，故旱澇之災，循環相至，十八年旱魃為虐，赤地千里，五穀枯槁，薪桂米珠，餓殍載道，二十年淫雨數月，山洪暴發，秋禾湮沒，廬舍傾圮，糧價飛騰，農民多流離他鄉，今歲又旱澇不均，五穀歉收，糧價昂貴，更超過於前年，循環天災，愈演愈慘，因農業守舊，不知改良，以致農村經濟完全破產。

d.派款繁重：本縣以居許宛之咽喉，來往軍隊衆多，招待浩繁，統計維持會專辦兵差九個月之賬目，支出三十餘萬元，加以各區鄉鎮，層層糜費，各自為政，自行派收，催款員役之額外需索，經手部處之扣折中飽，每年何止百萬之巨，以地瘠民貧，災後之繁庶，何堪負擔。

e.貴族式之教育：查現在學校之設立，多偏于都市，城鎮鄉村幾無；且

衣食住咸趨奢華，本縣城內小學，師範每一學生，每年最低限度，必需八九十元，出外求學者，每一學生每年二百元，方能敷用，以窮困之農民，求學之資金既無，進取之機會絕望，但教育經費，咸加之於地丁，農民有應盡之義務，無可享之權利，不平之事，孰過於此！

f. 高利借貸：本縣近年以來，兵匪交迫，款項繁重，天災頻仍，鄉村敵，金融枯窘已達極點，農人既迫於急需，遂不惜高利以借貸，查借貸利率竟有至五六分以上者，殊堪痛心。他如汽車路之修築，劣紳之敲詐，法令之變更，機關之林立，兵夫之派募，豐收則穀價跌落，歉收則谷價昂貴，在在皆足以使農民於困窮，致鄉村於不安。以上各端乃真正農民之痛苦也。

(11) 農忙時期與尋常時期僱農工資：農忙時期，僱農工資，每名每日工資最高限度約大洋一元，如收麥時期。尋常時期，僱農工資每日約一千文，（合洋一角五分）比較相差六倍。

(12) 農民借貸：農民借貸約分三種：a. 揭錢：揭錢之方法，即本人因有急需，無款應用，託央中人，向殷商富戶，從中順說，俟得雙方同意，借取後，便立契約，由債權人保存作為憑證，以十個月為一期，利息在百分之三十以上。b. 借糧：借糧之方法，為窮苦農民，在荒春之際，無以糊口，乃央託中人，向殷商富戶借貸糧食，俟雙方同意借取後，錢於賬簿，價值若何，暫不說定，以市價飛騰之最高點為標準，俗語所謂聽長不聽落是也。至麥收按價交麥，以清手續，或竟有於荒春之際，要求農人借麥一斗，至麥收後交還二三斗者。c. 籽粒標：籽粒標，較揭錢借糧二端，剝削農民為更甚，其方法，例如窮困農民向人借洋百元，作良田十畝，不論年景豐歉，每年交麥谷各一千斤，作為籽粒，並不負交糧出款之責任，其時期為一年，一年分為二季，三月以前不交本金者，應交納麥季籽粒，六月以前不交本金者，應交納秋季籽粒，利率之大，為人所切齒，乃土豪劣紳剝削農民之最毒辣工具，但為社會輿論所不容，故籽

粒糠之事，實甚少。

五 工業與工人

- (1) 工廠：全縣并無大工廠之粗設，僅有平民工廠一處，規模甚小，內織機織毛巾機數架，織造洋織毛巾等，出品極少。該廠係公家經營，機器原料，購自漢口，資本仰仗於縣財政局，月獲三十元，因出品無多，故職員生活，維持為艱。
- (2) 手工業：a. 第七區拐河鎮之山柁業，因受土匪之影響，日形衰退。b. 第一區栢樹崗鎮之梳篦業，因受土匪天災之禍，亦有衰退趨勢。c. 全境有窯場十六七處，燒磚瓦石灰瓦器等，因民生凋敝，建築者日少，故此業亦形蕭條，其他如紙業，油漆業等，均不發達，且日衰退。
- (3) 工人待遇：各業工人之工資，由主供饌者，每日洋一角五分，不供饌者倍之，其工作時間，每日約十小時左右，除陰歷年節，及中秋節，端陽節休假外，并無其他假期。手工學徒生活痛苦，徒弟無工資，必須三年出師，備受其師傅之役使及打罵，且不盡心教授，往往出師後，竟無一技之長。
- (4) 工人組織：全縣各業工人，統計約有二萬一千三百餘人，各工人均有組織，不過均屬燒香敬神，各宗其創始者之迷信組織，如石業，紙業工人，敬老君；木業建築工人，敬魯班是也。其活動情形，只於每年定期演戲，祀神聚會，議工價等而已。依法組織各業工會者，尚無。
- (5) 失業工人與在業工人之比較：因土匪之滋擾，天災之流行，故工人近年失業者日衆，統計在業者，約佔百分之六十三，失業者約佔百分之三十七。
- (6) 勞資感情：勞資間因無大資本家，及大工廠等，故尚無若何之大衝突，亦無仲裁機關之設置。
- (7) 工人生活狀況：一般工人生活程度，一字以蔽之曰「苦」，其每日所得工資，供一己之衣食住，尚且不足，欲養父母，畜妻子，實屬難能之事。

，况工人之工作日數，統計每年總閱半年之久，以此類推之，倘無其他營業以補助之，工人即自食其力，亦不可能也。

六 商業與商人

(1) 每歲銷售之大宗商品：大宗商品約有五種：a. 絲棉紡織類：山綢，棉花，白洋布，棉布，雜色條子布，青斜文呢，毛巾，男女線襪，黑藍市布。b. 食料類：小麥，高粱，菜豆，黃豆，芝麻，谷子，包谷，鹽，麻油，白糖，黑糖，蒸酒，點心。c. 紙張類：白菓紙，白連紙，小表。d. 煤油，紙烟草烟。以上僅就大宗而言，其瑣屑繁雜，概未填入。至大部分商品之來源，以國貨最多，即有外國貨，惟德美三國貨多，佔國貨百分之二十五，因年歲荒旱，時局影響，今年銷售，比較去年，相差不啻十分之五。

(2) 商人組織：因地面蔽塞，商業蕭條，其組織僅有商會；以外別無組織。

(3) 商人借貸：利率有兩種：a. 行息：多數三分息，間或有二分半息，期限七個月，五個月，繳納半息。b. 月會：譬如十個人集會，（以十元為標準）一個人八元拔會，其他九人每人出洋八元與得會人，以後得會人，每月填洋十元，輪夠十個月結束。其中利率，不過二分。

(4) 店員工資及店東感情：店員薪金，在二十年前，最高額不過二元，最低額僅只八角；現在因生活程度日高，店員薪額，亦因而增加，最高額四五元，最低額二三元不等。至店員與店東感情，縣屬商業雖微，人情尚厚，店東與店員，溫厚不疑，店員與店東，誠敬莫失，感情融洽，和好始終，有膠漆相投之風，故無糾紛。

七 教育與風化

(1) 教育機關及教育行政機關：全縣教育機關五十處，計教育會一，民衆圖書館一，民衆教育館一，師範學校一，完全小學五，初級小學四十一；教育行政機關二處，教育局及教育行政委員會是。

(2) 教育經費：全縣教育經費，約三萬二千零六十六元，計來源項別，有丁

地附捐，契稅附捐，牙稅附捐，屠宰稅附捐，絲綢附捐，地畝捐，學田
租稅，廟產租稅，基金生息等九種。其中各項收入，均附順利，惟廟產
租稅和基金生息，向為豪紳把持，多不繳納租息，現將廟產，一律另行
租稅，基金收回，另行出放，每年約增加租洋千餘元。學款收入統為教
育款產經理處妥為保管，每屆月終，令學校支領。

(3) 教育程度：全縣受過小學教育者一千九百五十六人，受過中學教育者一
百一十六人，受過大學教育者六人，入私塾者二千七百四十三人，成年
人識字者一萬六千一百人。

(4) 學齡兒童在學與失學之比較：全縣學齡兒童，據往年戶口調查，共七萬
二千五百二十六，在學者共六千四百三十六人，失學兒童共六萬六千零
八十四人。

(5) 社會教育：有公共閱報室二十三處，民衆圖書館一處，民衆教育館一處
，公共運動場一處，民衆學校十一處。

(6) 農村及職業教育：本縣連年災荒，經濟破產，故農村教育，發展極為困
難，現正積極籌辦，令每一鄉鎮先成立初級小學校一處，其已成立者計
三十處。至職業教育，本縣向無職業教育，因款項不易籌措，故未着手
辦理。

(7) 出版事業：本縣無科學文藝之集會結社，其出版者，有方城教育半月刊
，由編輯委員會五人，負編輯責任，每半月刊一期，內容性質，以教育
研究為主，間有兒童短篇創作。

(8) 青年學生之體育訓練：

a. 小學方面：1. 初年級：歌曲表演，遊戲運動等，但禁止兒童作一切激
烈運動，訓練目的，在使兒童於遊戲中，得到健康與娛樂。2. 中年級
：柔體操，遊歌戲舞，童子軍等。3. 高年級：訓練之目的，在期於鍛煉
體格中，養成好習慣，訓練之實施，除童子軍，普通球類，田徑賽，
柔體操外，并略教以軍事常識，如整隊步法等，并有普通勞作，以養

成勤苦習慣，如打掃修築等。

b.中學方面：本縣有師範學校一處，其體育訓練，側重小學教材，其實施方法如下：1.課內：由教務科製定體育課程逐年進度表，由體育教員負責訓練，其第一，級為童子軍，軍事操，柔軈操，第二年級為軍事操，遊戲，機械操，第三年級為舞蹈術，小學體育教材研究，遊戲運動規則。2.課外：分課外運動，與課外勞作，其目的在由適當的運動與勞作，養成健康有用之身體，及吃苦耐勞之習慣。

(9)宗教信仰及廟產：一般人民信仰宗教者極少，其無知婦女，多信仰佛教，并用焚香拜跪儀式。宗教信仰不同者，既無惡感，且有互相結婚者；教民與非教民，亦無衝突，且有相結為友者。全縣大廟宇十八處，小廟宇二十處，共有廟產地八千零七十三畝，計僧道留養地七百六十四畝，僧道外當地二千三百九十畝，民國十七年收歸教育局興辦學校地三千九百六十八畝，收歸建設局辦理建設事業地九百五十一畝。

(10)不良嗜好：a.每年賭風最熾時期，以元二月(廢歷)為最，有終天不離賭場，有晝夜不離賭場，甚至有少數晝夜不離賭場者，對於個人職業廢棄，久賭則輸，賣妻子則有害於風化，家無可賣，流為盜匪，則有害於治安。b.本縣絕無嗎啡，女子無吸食鴉片者。男子吸食鴉片者，約佔全人口百分之一。

(11)婚喪禮俗及其他：

a.普通結婚年齡大多以十八歲至二十一二歲之間為適當，惟有女子十九歲不能結婚。(因女子有十九歲結婚相沖的迷信)至於十五六及三十多歲者，非有特別原因，無結婚者。採用儀式，惟有學界及家庭稍新者始採用新式結婚，但亦不多。其餘農工商人及僻俗地方，均採用舊式結婚禮(拜天地)。舊時的惡習，在民國二三年前，普通之地主，資本家，有十之六七均有蓄婢惡習，至民國四五年以後，已無此種風氣。納妾按普通情形而論，或因大婦不生殖，或因遺毒等病症，以及愚昏

不理家政者，才肯納妾；若只圖娛樂，毫無一點理由，納妾者很少。重妾雖在豐年平時時，絕無重妾想，年歲凶荒時始有重妾想之風氣，但富家絕無此習，貧家想之待子，多受公婆的虐待，不許自由。奸淫之事，在大局平定或地方稍自秩序時，絕無；惟在匪寇或地方紊亂時，則難免。但亦甚少見。自民國以來，不過一二件奸淫案件而已。買賣人口之惡習，在豐收之年，絕無；惟於年歲歲歉之時，亦有，民國十八年，十室十寒，餓殍盈道，無業游民，苦無生計者，始遂有買賣人口之行爲。

b. 普通舉行喪禮禮節之繁簡，皆以家况之貧富而別。如富家之家辦理喪禮，非富者多，(如城上製德宅祠等事)消耗有達千餘元者。窮苦不富之家則草草葬埋，普通人家至多不過百元左右之消耗。貧子承繼遺產之習氣，大多數按血統承繼，但亦有「活受死應」之習，有應承繼而不願承繼，讓給弟二者；但弟二者得有金錢的幫助，即承繼後，其繼母完改時，繼子亦不得獨享權利，其血統較近的，也有要求幫助或遺產繼承之惡習。對待死無倫物口上精神上，均非惡禮待，但多守節操，太不自由，一切事情無不讓他人作，只要終守節操，其他親屬非惡禮矣，富家或富貴人均如此；貧窮者，夫亡妻必改嫁，即願守節，其改嫁亦自不承認者。

c. 女子在二十歲以下，均已放足，二十歲以上四十歲以下未放者，一千九百五十四人，約佔全人口萬分之五十。男子蓄髮者，年在四十以下者絕無。四十歲以上老頭老孫之老頭頗有蓄髮者，計共有三十六人，約佔全人口萬分之一。

d. 過神賽會，在每年農曆正月初一，三月初三，十五等日，都有結社酬神之事，七月十五日，十月初一日，亦有五廟會，在孟津縣城內，每年在農曆正月初七日，(大神會)二月初二，初五，三月十五，(關帝會)等日，都是走龍演戲的日子。

，王八等，皆持械而攻，百鄉，以致不寧，其發生原因，大半為改委河
道，不守三不政策起見，遂人為難，其時各縣的人民團體，雖有來助
一助，及政府未即發兵，以致受其受其害，而各縣，亦因被
攻而，遂致四鄉，遂致食草，而致其難，而無若何影響，其他尚有救
，維安等，但無其勢。

九 財政與金融

(1) 全年預算之概況及其支出狀況：方城縣徵丁銀二萬四千兩二錢五
分四厘，每年徵收丁銀計四萬四千八百八十八元五角五分九厘，補助銀洋六
千一百一十二元七分六厘，軍用費一千二百七十五元，教育費洋一萬零二
十元一角二分七厘，以上各項地方以全年共計徵收丁銀六萬一千三百九十五
元七角六分二厘。又教育經費，年徵收洋一萬一千四百元，建設，公安
，政警，自治等項經費，年各級共計四千七百五十元，民團地方等兩
項經費，年各級共計五千七百元，地賦則年徵收洋一萬九千元以上，縣
地方以，全年共計徵收丁銀六萬零八百元，省縣兩級合計年徵收洋十二萬
二千一百七十五元七角六分二厘。又全年總辦各項經費洋二萬七千四百
二十元，教育費洋一萬零二十元，縣政府各項經費年支洋一萬二千
二百六十七元，縣立各項經費年支洋三千元，公安局及警水年支洋三百六
十元，商政局經費年支洋五千七百七十二元，縣立各項經費年支洋九百元
，縣立各項經費年支洋三百一十元。以上各項地方以全年共支洋六萬零
二百六十九元。又教育費，年支洋一萬一千四百元，建設費年支洋四千
七百五十元，公安費年支洋四千七百五十元，政警費年支洋四千七百二
十八元，自治費年支洋一千七百二十元，民團費年支洋一萬九千三百五
十元，教育費年支洋四千一百六十元，電話費年支洋一千四百八十元，
縣立各項經費年支洋一千九百一十二元，商政局經費年支洋五千四十六元，此外
尚有各項經費如：縣立各項，縣立各項，縣立各項，縣立各項，縣立各項，
子彈，經費，經費，及如各項，縣立各項材料，并建設各項各種紀念

等項地方臨時費，年約支洋八千元。以上縣地方款全年共計支洋六萬六千四百七十六元，省縣兩款全年總計支洋十二萬六千七百四十五元。

(2) 每年征清正稅總額及其徵收方法：方城丁銀，每年額徵正稅洋四萬四千八百八十八元五角五分九厘，由縣徵收處設徵收，每丁銀一兩，收正稅洋二元二角，補助捐洋三角，勸捐費洋五角，附收教育費洋六角，建設公安自治政警等費，各附收二角五分，民團地方等費各附收洋三角，地畝捐每畝收捐洋二分，所有各項數目，均係遵照省令規定，由人民自封投櫃，隨時奉給串票。

(3) 預徵情事：方城丁銀在大局混亂之際，曾預徵至民國二十二年，至二十一年，政令統一之後，即奉令停止預徵，年徵年款，并無預徵情事。

(4) 各種徵稅之計算法：徵收處徵收正附稅款，均係遵照規定數目，按郵局評價，切實計算，并無浮收濫算情弊。方城四面平原，并無長江大河，反復流連，有似無地之戶，因樹絕根，即有地無糧之家，亦少。因縣內近數年來，兵患頻仍，兵燹之餘，繼以飢饉，展轉徙，無村蔑有，其地未盡，而糧已罄盡，以致有地無糧之家，闕或有之。

(5) 全縣金融流通情形：本縣地處偏僻，交通不便，并無大宗產品運銷出境，金融不甚流通，所有市面現行金融，在法幣施行前，僅有銀幣銅元兩種，并無紙幣。此外有在城各商號，自行印刷之銅元票，在市面流通，其額數約有七千餘串，其信用僅可達到城關外，區鄉鎮即不十分適用。

十 行政與司法

(1) 鄉村行政制度：方城於民國二十一年共劃分七區，九十八鄉鎮，第一區二十鄉鎮，第二區十五鄉鎮，第三區十五鄉鎮，第四區十三鄉鎮，第五區十二鄉鎮，第六區十鄉鎮，第七區十三鄉鎮，查鄉村行政制度係每村公推村長一人，負責管理，本村行政事宜。嗣奉令辦理保甲，現行保甲制度。

(2) 法院及監獄：該縣有雙式法院，有監獄兩所，一所在縣政府西邊，共

有房屋八間，一所在縣政府東邊，共有房屋二十四間，設管獄員一員，所丁二十名，負責管理犯人，并於民國二十一年夏間，加以修理整頓，牆壁均塗以石粉，院中屋內，略見清潔；頗知注意衛生，較以前改良多矣。每月開支司法經費一百三十三元。

- (3)懲治盜匪之工作：懲治盜匪工作，民國二十一年前，舊有盜匪四十名，自今年一月一日起，至現在止，經本縣保安隊總團部及各區區團長等捕獲盜匪，送交縣府者，共計八十九名，連前一百三十九名，經呈准執行槍決者計有十九名，已判決定罪者，計有三十五名，未經證實判罪者，計有七十五名。
- (4)土劣及共產黨：近數年來，舊勢力日落千丈，已無土劣等活動之餘地，且位居許宛衝道，兼之黨部負責人員，竭力宣傳黨義，保衛辦理，頗覺安善，是以共產匪類，亦不能在該地暗中活動。
- (5)烟禁實況：禁烟事宜，雖經縣黨部熱心宣傳，縣政府嚴令禁止，但仍有不肖之徒，暗中吸食，是以現在尚未能完全禁絕，將來若不嚴法以繩，恐不易發生速效也。

(七〇) 郟縣

一 土地與人口

- (1)根據土地清丈處五萬分一測量圖計算，該縣面積為三，四五二方市里。
- (2)據二十四年調查，該縣人口，計男一二〇，六六二人，女一一四，八六八人，共計二三五，五三〇人，人口密度，每方市里，約六八人。
- (3)耕地面積與荒地面積：耕地面積，四十七萬二千七百四十四畝八分五厘。荒地面積，十一萬九千七百九十九畝一分五厘。
- (4)耕地土質：上等地，一千零五十九頃十三畝四分七厘。中等地，一千八百八十一頃零五畝三分三厘。下等地，一千七百八十七頃廿六畝零五厘。
- (5)官荒地畝與民荒地畝：a.官荒：查郟縣城西十餘里之鳳凰山，約有官荒地五方里，北十餘里之小劉山，約有官荒五方里，三十餘里之大劉山南

坡，約有官荒地四十餘方里，東南五十餘里之落龜鐘角兩山約有官荒地一百二十餘方里，東南四十餘里之紫雲平頂兩山，約有官荒五十餘方里，計共二百二十餘方里，惟本年（民國二十三年）三月，已將鳳凰，小劉兩山，闢為農業試驗區矣。b.民荒：近二三年來，匪氛漸息，農民安堵，已無民荒地畝矣。

(6)土地價格：a.各種田畝（農耕地）價格：查鄭縣農耕地畝價格以今年（民國二十三年）情況論，最高價格，每畝值洋七八十元；最低價格，每畝值洋十元左右；普通價格每畝值洋三四十元。b.各種地畝（非農耕地）價格：鄭縣並無其他非農耕地，僅有將農耕地闢為蔬菜園者，然為數亦屬寥寥。最高價格，每畝約值洋一百四五十元；最低價格，每畝約值洋四五十元；普通價格，每畝約值洋七八十元。c.湖塘山丘等價格：鄭縣全境，地勢高亢，並無湖塘，至於山丘民田，最高價格，每畝約值洋二十元左右，最低價格，每畝約值洋五六元；普通價格，每畝約值洋十元上下。

(7)公有土地之營管狀況：鄭縣公有土地，多係廟產，及普通社產，已於民國十八年，或奉令收沒，或自動捐助，均已劃歸教育局，建設局，救濟院等機關，用投標辦法，租給農民，五年一期，每歲分麥秋兩季交租。計麥六秋四。

(8)每畝土地過去及現在產收：鄭縣自民元以來，水旱為災，兵匪交加，耕耘失時，產收不佳，雖近二三年來，地面漸次收平，而雨量仍患不足，收成不見大增，茲將自民國十年以後，二十年以前，十年內之平均收成，及二十年以後，二十三年以前，三年內之平均收穫數量，列誌於後：

a.民國十年以後二十年以前麥秋兩季：

- 1.上地：每畝平均僅收麥子一百五十斤左右，豆子一百一十斤左右。
- 2.中地：每畝平均僅收麥子一百斤左右，豆子八十斤左右。
- 3.下地：每畝平均僅收麥子七十斤左右，豆子五十斤左右。

b. 民國二十年以後二十三年以前，麥秋兩季：

1. 上地：每畝平均收穫麥子二百二十斤，豆子一百五十斤。
2. 中地：每畝平均收穫麥子一百五十斤，豆子一百斤。
3. 下地：每畝平均收穫麥子一百一十斤，豆子七十斤。

(9) 全縣戶籍總數及其職業：據二十三年調查：

- a. 戶口：戶數，四萬三千三百零九，人口，二十二萬九千七百二十二。
- b. 職業：農民佔總額百分之九十；工人佔總額百分之一；學界佔總額百分之三；商人佔總額百分之一；自由職業佔總額百分之五。

(10) 男女老幼以及壯丁人口總數比較：男，十二萬零八百零八口；女，十萬零八千九百十四口。壯丁，三萬零五百二十四丁。

(11) 游民乞丐：游民三百餘人。乞丐，四百餘人。

(12) 戶口登記情形：鄭縣民國二十年，曾舉辦戶籍訓練，於學員畢業後，即分組赴城鄉調查戶口，故人口數目，尚準確；戶籍冊，亦齊全，待施行保甲制度，自治暫停後，關於戶籍事宜，即由各聯保辦公處負責，每月月終將戶口異動，呈報一次。

二 產業與產品

(1) 全縣之天然富源：鄭縣西北多山，藏煤極富，惟係用土法開採，僅足供一縣應用，交通亦不便利，東南紫雲山中，有石英礦發現，據礦物學者來探，謂可製玻璃，現未開採。

(2) 出產品：

- a. 農業產品：有小麥，大麥，高粱，菜豆，黃豆，黑豆，豌豆，芝麻，谷子，扁豆，菸葉等，以麥豆菸葉產量為多。
- b. 工業產品：東南沿汝水附近，多製桑叉，紫雲山附近，多製石磨。
- c. 礦業：煤礦多以地名命名，有謁王溝煤礦，劉溝煤礦，竹園煤礦等。
- d. 漁獵：境內僅有小河數道，山丘亦低，故無以漁獵為業者。

(3) 出產品每年輸出數量及銷售場所：麥穀烟煤等，僅能自用，桑叉石磨等

，運往鄰封各縣，該兩項工業，每歲可收入四萬元左右，惟菸草產量頗富，多運往上海等處，每年收入約一百二十萬元左右。

三 交通與建設

- (1) 較大城市概況：a. 城垣面積：郊縣城周圍九里零六丈五尺，合面積六方里有奇，城垣建築，頗堅固。b. 人口總數：男六千一百五十七口，女五千八百二十七口。c. 建築：民房不乏崇樓巨廈，惟連年受兵燹匪禍之巨創，破垣頹牆，觸見皆是，市房散漫各街，參差不齊，街市蕭條。d. 交通工具：大道交通，有汽車，人力車，馬車，足踏車等。此外陸路運輸工具，有牛車小車等。
- (2) 最長度與最寬度之道路：郊縣最長最寬之道路，為東西橫貫之郊汝，郊許道，最長度為一百一十里，最寬度為三丈六尺，係土質，路尚平坦，兩旁濬為水溝，防免暴雨沖毀路身。
- (3) 河道：境內僅有汝水，藍水等小河老道，不堪供漁業，及商業之用，河水既小，亦無濬治之必要。
- (4) 郵政電話電報等交通的情形：a. 本縣設三等郵局一處，各鎮設有收信櫃，營業尚好，每年可收入三千六百元。b. 電話有環境電話一處，長途電話各一處，環境電話係民款設置，通全縣各區公所，及各聯保辦公處，非營業性質，長途電話，係建設廳設置，營業不佳，平均每月祇收二十餘元，不敷開支，須由開封總局津貼。c. 電報局：原設有電報局，於民國十八年移設魯山縣。
- (5) 革命軍到達後之設新建築：自國民革命軍到達後，無特別新建築物，惟全縣道路，與鄰封交通者，均已修成，汽車道路寬三丈六尺，城中縱橫大道，係民國十七年國民革命軍第十一路修築，鄉間汽車路，係沿途居民自修，路面平坦，且植有道路林。

四 農業與農村

- (1) 灌溉情形：本縣農田率用人力汲水澆灌，間有用舊式水車者，復以郊縣

地勢高亢，全係旱田，且旱災為多，無特別排水之具與設備；亦無採用西式農具者。

- (2) 肥料：a. 厩肥：每担普通值洋一角三分；b. 堆肥：每担普通值洋六分；c. 油餅：菜餅芝蔴餅每担普通值洋一元五角；d. 人糞：每担普通值洋五角。
- (3) 農產物：農產物有大麥，小麥，谷子，黑豆，黃豆，豌豆，扁豆，高粱，芝蔴，紅薯，菸葉等，其中以菜豆，小麥，谷子，菸葉為大宗。
- (4) 農村組織：鄭縣關於推行地方自治事宜，業將各區鄉鎮區域劃分清楚，各級公所，籌備就緒，正積極舉辦測量地，辦理警衛之際，奉令改行保甲制度，現在各甲保聯保均已編竣，保甲規約亦訂定公佈。
- (5) 農村合作：鄭縣人民，知識淺薄，對於合作事宜，多不明瞭，現正派員赴鄉講演，且各區公所，已擬有詳細計劃，冀於每保先籌設信用合作社一處，借貸基金為一百元，在本保內之戶長七人以上組織之，公舉理事暨事，組織社務會，負責經理之，他種合作社，尚未計及。
- (6) 農民借貸所：無農民銀行之設置，僅救濟院，設有赤貨借貸股，基金祇二百元，借用期為三個月，月利七厘。
- (7) 地主自耕農半自耕農佃農戶數及比率：a. 地主：戶數四千九百四十三戶，佔總戶數十分之一；b. 自耕農：戶數四千六百八十七戶，佔總戶數十分之一；c. 半自耕農，戶數兩萬零八百七十五戶，佔總戶數十分之三。查地主在二十頃以上三十頃以下者，僅一、二家，是為最大之地主；以二、三頃者次之；一頃以上者最多。佃農以耕田三、四十畝者最多。一頃以上者最少。
- (8) 農民之賃租方法：由地主自擇佃農，同中立約，每季所收籽粒，地主與佃農各半，別無賃租辦法。至一年中每畝普通農產量及交納租額之比較情形，則每畝普通麥季收小麥一百五十斤，秋季收菜豆一百斤，與地主均分。

(9)農民生活：鄭縣農民生活頗低，每月約需生活費洋三元左右。祇以該縣為土匪巢穴，匪患最烈，即差徭及土匪之凌辱，亦極多，殊為人民之苦痛。

(10)農人工資：a.臨時僱工(短工)按日給工資洋二角；b.常年僱工(長工)每年工資約三十元。

(11)農民借貸：a.指產借貸：托人關說，以房地作抵押，利率三分四分不等，或五個月一期，或十個月一期，如本利不能如期交還時，即交抵押品。b.青麥借貸，純粹佃農，無房地作抵時，春期以青麥作抵，秋季以谷豆作抵，先託人關說新麥，新秋每斗價格，然後以貸款多寡，合扣麥，秋斗數，麥，秋後，交納麥，秋。

五 工業與工人

(1)工廠：僅有民生工廠一處，生產品為各種毛巾，洋襪，學徒祇十名，平均每日僅產洋襪二十打，毛巾三十打。該場係本縣公款籌設，營業所用機器，由鄭縣，許昌購來，及本縣仿製原料，亦由許昌，鄭縣等處購辦，資本金僅四百八十元，且該廠係教養性質，所招工徒，乃入廠學習，手藝生疏，需用原料既多，出品亦不精巧，兼以市面蕭條，物價又低，各種成品，不能照原定價目出售，故無贏餘。

(2)手工業：a.土布：所產土布，以前營業頗旺，近年來以外綢布正充斥，市產土布，銷路大減。

b.缸碗：縣西北三十里之黃道鎮，曾燒缸碗，產品頗佳，自清末以來，以該鎮逼近山叢，土匪出沒不時，故缸碗業俱停，現正籌備恢復。

(3)工人待遇：a.工廠工徒：查民生工廠工徒，待遇每日工作八小時，除每年每人發給棉制服，單制服各一套外，每月並津貼伙食費洋三元五角，每屆年終，放寒假兩來復。b.手工業工人：木泥兩作，出外作工，每人每天工資四角，工作約九小時，至木工，銀工，銅工，鐵工等工人，在本鎮作工，成品售價高低不一，每日工作十小時，至膠友則平均合組

。c.手工業學徒：學習期為三年，在學習期間，只有師父的權利，沒有學徒之自由，祇有飯吃，沒有工資，且動輒得咎，時受呵斥，惟無過於虐待情事。

(4)工人組織：純粹以工為業者極少，大半兼有農業，偏重以工為業者，有二千七百五十八名，有組織者僅木業職業工會，城區木匠尚未完全登記，故會員祇六十四名，其組織僅有理事四人，監事二人，亦無任何活動力量。

(5)失業工人與在業工人之比較：鄭縣既少純粹以工為業者，大部工人，多係應時之需要而工作，時作時輟，無特著之失業現象。

(6)勞資感情：鄭縣為農業區域，工人無勞資界限之意識，雙方感情，亦無好壞之可言，無設立仲裁機關之必要。

(7)工人生活：一般工人生活程度頗低，大都布衣，淡飯，不飢不寒，住屋或租賃或借居。

六 商業與商人

(1)每歲銷售之大宗商品：a.布疋：以白洋布，花標布，士林布，斜文布，條子布，及國花提，明星提，竹簾提，各色直貢呢等，銷售為最多。b.化妝品，以美菊皂，蘭花皂，葡萄香皂，力士香皂，棕欖香皂，美利生髮油，千里香水，雙妹花露水，雪花膏，茉莉霜，撲粉等，銷售為最多。c.線機：以拜月，福祿，墨菊等牌銷售為最多。d.顏料：以洋紫，洋藍，洋紅，洋綠，硫化青，毛月脫等為最多。e.玩具：多為橡皮質製物及膠皮質製物。

至大部分商品之來源，以國貨為多，外國貨次之，而外國中，以日英兩國為最多，顏料以德國為最多，美國次之，化妝品及線機等機，全係國貨，玩具幾全係日貨。

(2)商人組織：鄭縣商業本不發達，雖有商會之組織，其組織亦頗簡單，除照常應運之職員外，照常辦公者，僅有商會主席一人，會計一員，商勇

二人。

(3) 商人借貸：商人借貸之利率為月利三分四分不等，須先圖說，再同中立約，屆期本利齊繳。

(4) 店員工資及員東感情：鄭縣商店資本極少，範圍極小，商家所用之店員，非親則友，工資未明白規定，間有素無關係者，最高工資每月三元，最低者每月二元左右。店員與店東，非親則友，所以感情融洽，無甚糾紛。

七 教育與風化

(1) 全縣教育機關及教育行政機關：

a. 教育機關：1. 鄭縣縣立師範學校一處；2. 鄭縣縣立完全小學校七處；3. 鄭縣縣立師範附屬小學校一處；4. 鄭縣縣立初級小學校三處；5. 鄭縣縣立短期小學校三處；6. 鄭縣區立初級小學校九十六處；7. 鄭縣社立自治初級中學校一處；8. 鄭縣私立初級小學校五處。

b. 教育行政機關：為教育局。

(2) 教育經費：全縣教育經費之數目，共計五一，〇八三元，清理保管，由教育款產處負責，每年度結算一次，其來源為糧租，膏院生息；校款生息；省附稅；縣附稅；丁地附加；產行捐；契紙加捐；串票捐；菸葉捐；戲捐；及地畝捐等。

(3) 教育程度：受過小學教育者，為一，一六五人；受過中學教育者，為一二九人；受過大學教育者，為一九人；入私塾義塾者，為六九七人；成人識字者，為四，八九六人。

(4) 學齡兒童在學與失學之比較：現有學齡兒童為三六，二一二人，已就學者為七，二七三人，未就學者為二八，九三九人。

(5) 社會教育：公共閱報室八處；通俗圖書館一處；民衆教育館一處；公共體育場一處；民衆學校和補習學校共為二十五處。

(6) 農村及職業教育：鄭縣農村教育尚在萌芽時期，因現在公私立小學，僅

有一百零二處，至於推進困難之原因有三：一為地瘠民貧，籌款不易；二為師資缺乏。至職業教育，近年屢經提倡，終以職業人才不多，籌款不易，仍徒託空談。

(7) 青年學生之體育訓練：各校對於青年學生之體育訓練，除體育正課外，有早操，課外運動，且每學期，舉行體格檢查一次，藉以明瞭青年學生之體格，是否健全。

(8) 宗教信仰及廟產：一般人民多信佛神，所用儀式，為上香，點酒，獻貢，焚紙，放爆竹，行四叩禮，間有行禮時奏樂以助興者。此外信仰各種宗教者不多，宗教信仰不同者，向無惡感，教民與非教民亦向無衝突。全縣大小廟宇，為九十八處，廟產總額，為一百二十三畝。

(9) 不良嗜好：a. 廢歷年節為每年賭風最熾時期，關於治安風化，職業等亦頗受其影響。b. 吸食鴉片者，男子約佔全縣人口百分之三，女子約佔全縣人口千分之一。

(10) 婚喪禮俗及其他：

a. 普通結婚年齡約在二十歲左右，採用參拜天地儀式，至當婢納妾，養媳，買賣人口等風氣，容或有之，惟姦淫一項，向無此種風俗。

b. 普通喪禮禮節之種類為開吊，致祭，歸窆，遺產為兒子所繼承，寡媳待遇，異常優厚。

c. 婦女纏足，男子蓄髮等風氣，依然尚存，纏足婦女，約佔全縣人口百分之九十五，蓄髮男子，約佔全縣人口萬分之一。

d. 迎神賽會定期演戲等情事，時時有之，並以春日為最盛時期。

八 社會與公安

(1) 慈善團體：鄭縣區救濟院一處，救濟貧民七十五名，貧民八十名，老弱一名(年一百零四歲)，殘廢一名，貧民每月每名發救濟費二角，貧民每月每名發救濟費三角，老弱每月發救濟費二元，殘廢每月衣食費四元，並設赤貧貸款股，基金二百元，貸款者月利七厘。

(2) 人民集會結社：鄭縣僅有一進德社之組織，以忠孝仁愛，信義和平為信條，以煙酒賭博，貪奢驕惰為戒條，相互砥礪，期於至善。

(3) 人民食料：鄭縣食料，以麥秋兩季之收穫，足資供給。

(4) 災荒狀況：鄭縣近年以還，均有天災匪患，在過去以匪災為最烈，人民每年死於疾病者，在過去以疫病為最多，原因由於飲食衣物，屋舍不潔。民間疾病之施救，設有縣立醫院一處，每月經常費，祇七十元，藥資三十元；以限於經濟力，設備簡陋，每日上午八時開始診病，十一時半停診，下午一點半起，五時停診，春季盡量施種牛痘，暑天購有防疫藥水，成績尚佳。

(5) 機關及公法團體概況：

a. 財務委員會：1. 內部組織：遵章設審核出納兩組，委員長兼審核主任一，委員兼出納主任一，事務員一，書記二。2. 每月實領經費一百四十元。3. 經費支配情形：委員長兼審核主任月薪三十元，委員兼出納主任月薪三十元，事務員月薪二十元，書記共月薪二十六元，勤務伙夫共月支洋十二元，公費月支洋二十二元，合計月支洋一百四十元。4. 主管事項：審核組辦理文書及稽核預算事項，出納組辦理收入支出及保管事項。5. 經辦情形：二十一年度後期及二十二年度前期各預算，均經辦齊，呈報在案，所有二十二年度後期預算簡明表，正在辦理間，至於每月收支各款，遵照頒發表冊，按月造表，分別呈報，並公佈及傳閱，以示公開。6. 工作計劃：收入方面革除各種積弊，支出方面，非必要或可省之縣地方歲出，分別裁撤或核減。

b. 警察所：1. 組織：警佐巡官書記各一人，警長四名，警士四十四名。2. 槍枝：步槍十二枝。3. 經費：每月三百四十一元。4. 工作概況：於治安方面，於通衢要隘之地，佈設崗警，以資守望，并派警巡邏，每晚派警盤查旅店。於衛生方面，清道夫二名，每日清掃街道一次，舉行街道大掃除，各商戶門口，設置垃圾箱，以重公衆衛生，計建築公

共廁所九處。於正俗方面查禁極足，賭博及吸食鴉片等惡習。於防疫方面舉行宣傳運動大會，街市所售不合衛生之水果及小吃，均予以嚴厲取締。

c. 監獄：1. 監獄及看守所，坐落在縣政府前面路東，監內有房七間，所內有房六間，現在看守所，係前衙神廟，監獄係舊監獄。2. 押犯人數：監內已決犯十五名；未決犯五名，未決女犯四名，看守所未決男犯五十六名，均有口糧，每名每日發大洋八分，選犯自炊。3. 經費：管理員兼看守所長，薪金六十元，監所公費三十元。4. 看守所薪餉：看守八名，每名每月六元，主任二名，每名十元，書記一名十元。5. 現在工作：監犯每日上課四小時，實施教誨教育，並設編竹器，及蓆蓆糊紙篋三科。6. 將來計劃：看守所建築房屋五間，刻已動工，俟工完成分民事教誨，作業各室擬再添推磨，紡線，打洋機三科。

d. 救濟院：1. 成立年月：民國十八年一月成立。2. 組織：院長一人，事務員一人，司事一人，勤務二人。3. 經費：該院共有普濟堂義塚地，廟產地五百二十餘畝，共租洋一千一百九十九元三角。又有車馬生息，每年生息洋一百五十二元四角四分。4. 救濟概況：該院有貧民七十八人，每人每月發口糧洋三角，有貧民八十八人，每人每月發口糧二角，有期頤寶壽一人，每月發洋二元，殘廢張長清一人現住院內，每月衣食費洋四元，其餘過往災民及貧民，每月費洋二元或三元不等。5. 貸款所基金及辦法：二十二年八月成立貸款所，在本院地租生息兩款項下，抽出基金二百元，本年一月，又增加二百元，每人貸款以五元至五十元為度，不准過多，其利息定以七厘，限六個月本利全交。

e. 縣立醫院：1. 成立年月：該院原係平民醫院，於民國二十二年四月奉令改為縣立醫院。2. 組織：該院設院長一人，中西醫士各一人，司藥文牘各一人。3. 設備：院址係借用民宅，故因陋就簡，祇設治療室一，養病室二，有中西藥品八十餘種。4. 經費：每月經費洋一百元，藥

資及其他費，實報實銷。5.工作概況：診病時間，為每日上午八時至十二時，下午一時至五時，每日診病十餘人，或二三十人不等，內外科均有，並於每年春秋兩季，施種牛痘。

f.教育局：1.成立年月：民國十二年，改勸學所為教育局。2.組織：局長一人，縣督學二人，總務課主任一人，學校教育課主任一人，社會教育課主任一人，課員三人，事務員二人組成之。3.經費：教育局經費，全年四萬五千九百六十元。學校教育經費，全年三萬五千零八十元。社會教育經費，全年四千五百七十元。4.工作情形：除局長縣督學各科主任按照現教育局組織規程担任工作外，課員及事務員，分任繕寫公文，保存案卷，經理款項，及教款稅收各項賬目等事宜。5.工作困難：一為教款困難，因民衆負擔太重，籌增不易。二為私塾充斥，對於本局所擬改良條例，多陽奉陰違，改良不易。三為學董多把持學田，不能改為縣有，難以相當分配。6.將來計劃：設立職業學校，充實圖書教育館內容，擴增民衆學校，設立民衆茶園，及女子小校，整頓教款。

g.縣立民衆圖書館：1.成立年月：二十一年六月。2.職員數目：館長一人，館員一人。3.組織：內分購置出納典藏等部。4.每月經費：九十八元。5.主管事項：館長統理全館事務，兼司購置編目等事，館員司典藏，出納，會計等事。6.工作情形：每日閱覽九小時，且為延長閱覽時間計，亦未規定假期，館中職員，除每日執行職務外，並不時勸導民衆，喚起其閱書興趣。

h.民衆教育館：1.成立年月：民國廿一年五月成立。2.設備：標本模型，有普通鳥獸，水族圖畫，國恥掛圖十幅，現代兒童教育掛圖六幅，民衆教育掛圖十幅，留聲機一架，書籍共六種，有樂器，報章，和各種棋類。3.組織：館長兼總務，館員兼會計，講演員兼文書。4.經費：一百一十六元。5.工作情形：該館除依照教育廳頒發，每月活動工

作外，另開民衆總講處，各區圖書閱覽室，爲講演分處。

- i. 教育會：1. 成立沿起：民國二十年二月發起，經呈請縣黨部核准發給許可證後，即從事籌備於是年三月二十八日開成立大會。2. 內部組織：設常務調查，指導，總務，組織各科，每科設幹事一人，分科辦事，各科幹事之產生，由會員大會選舉。3. 經費：入會金，每人一元，並曾由縣地方款項下每月撥發補助費二十元，現已停撥。4. 會員：一百一十六名。5. 工作概況：該會每年開大會兩次，以每年農曆三月十八日，十月十日，爲大會固定日期。討論關於全縣教育事宜，幹事會每月一次，討論平時教育問題。
- j. 鄉縣商會：1. 成立沿起：於民國二十年元月由發起人，呈請縣黨部擬組織商會：經縣黨部核准發給許可證後，即開始籌備，繼經手續完備，於是年二月二日，在舊商務會開成立大會。2. 內部組織：由會員大會選出監察委員五人，執行委員九人，並由執委中推出常務委員三人，更由常委中推出商會主席一人，總理全會事務。3. 經費：該會經常開支，係先擬具預算，經大會表決後，按商戶基金，大小營業情形，公平分攤。4. 會員：一百二十四人。5. 工作概況：該會以調解賬目糾葛案件爲最多，並不時調查商情，改進商業，及注意貨弊價格漲落的原因，與救濟辦法。
- k. 鄉縣農會：1. 成立沿起：民國二十年元月發起，領到縣黨部許可證書後，即選舉籌備委員，組織籌備會，迨二月一日舉行成立大會。2. 內部組織：幹事一人，副幹事一人，理事五人，辦理會務。3. 經費：該會會員，以係農民，經濟困難，無入會金之收納，惟曾由縣地方款項下，每月發給補助費二十元，現已停發。4. 會員：五百二十人。5. 工作概況：每半年開大會一次，每一個月開幹事聯席會議一次，討論改良農業及農村生活等事宜。
- l. 木業紙業工會：1. 成立沿起：該會於民國二十年一月發起，呈請縣黨

部核准發給許可證後，即籌備組織，於是年二月三日，開成立大會。

2.內部組織：理事五人，監事二人，由會員大會選出之。3.經費：會費每人一元，如有臨時需要，由理監聯席會議，公決後，征收臨時捐。

4.會員：六十二人。5.工作概況：該會頗能注意工人利益，如決議減少作工時間，及增加工資等。

(6)土匪及秘密性人民團體：該縣素稱匪巢，土匪時來時去，其發生原因，以縣北多山，及政治不軌軌道之故，為害情形，無所不用其極，間亦有有反動背景者。至秘密性的人民團體，有理教一所，並無勢力，廟道會甚多，無顯明組織，亦無借大影響。

九 財政與金融

(1)全縣每年財賦徵收總額及其支出狀況：財賦按額征收銀一萬八千八百一十兩零三錢四分三厘，自本年每兩丁銀，在征收正附各稅八元六角三分五厘，全年共收洋十六萬二千四百二十七元三角一分二厘，除全年田賦每兩三元，共洋五萬六千四百三十一元零三分九厘外，餘十萬零五千九百十六元二角八分三厘，為開支地方各機關經費之用，收支尚屬適合。

(2)附加稅：a.省補助費：每年總額五千六百四十三元；b.保安費：每兩三元每年五千六百四十三元；c.教育附加：每年總額一萬一千二百八十元；d.契稅附加：省縣附加每年總額五千四百九十一元九角九分；e.契稅附加：每年總額一千元。

省補助費，保安費，教育附加由縣政府徵收處隨額附收，契稅附加，契紙附加等，由教育局派員在契稅經理局徵收。

(3)金融流通情形：金融多現洋，銅元，銅元以當二十銅元為最通行。紙幣以河南農工及中央，中南，為最通行。此外，無私人發行兌換券及紙幣者。

十 行政與司法

- (1) 鄉村行政制度：鄉縣以天然地形，及地方情形，劃為七區，八十六鄉保，鄉村則係保甲制度，十戶為甲，十甲為保，六保以上為鄉保，設各級辦公處，辦保事非宜。
- (2) 法院及監獄：無新式法院及監獄。
- (3) 懲治盜匪之工作：鄉縣素為匪巢，所以地方武力，亦頗充實，遇有股匪，即派隊剿辦，平時則遣派偵探，偵緝盜匪，並不時出巡，嚴查緝捕民衆，莫入歧途。
- (4) 煙禁實況：a. 種煙以二三年來禁種命令森嚴，已經絕種。b. 吸煙吸鴉片煙者頗多，亦不履行煙民登記，雖迭佈告示嚴禁，而仍漠然視之。

(七一) 西平

一 土地與人口

- (1) 根據土地清丈處五萬分一測量圖計算，該縣面積為三八三四方市里。
- (2) 據二十四年調查，該縣人口計男一九〇，〇三七人，女一七一，三六六——人，共計三六一，四〇三人。人口密度每方市里約九四人。
- (3) 耕地面積與荒地面積：本縣耕地面積為七一七，〇七〇畝，荒地面積為三七〇畝。
- (4) 耕地土質：全縣耕地土質，大部為黃壤，約佔全縣耕地面積百分之九十，黑土粘土約佔耕地面積百分之十，比較上等地面積為一五四，〇〇〇畝；中等耕地面積為四〇六，三〇〇畝；下等耕地面積為一五六，七七〇畝。
- (5) 官定地畝與民定地畝：本縣官定地畝為七〇畝。民定地畝為三〇〇畝。
- (6) 土地價格：a. 各種田畝(農耕地)價格：本縣各種農耕地價格，最高每畝為一百五十元上下，最低每畝為十元上下，普通每畝為四十元上下。b. 各種地畝(非農耕地)價格：本縣各種非農耕地多係宅地或墓地，普通小市面地三種，每畝最高價格為三百五十元上下，最低價格為十元上下，普通價格為百五十元上下。c. 湖塘山丘等畝：本縣無湖塘，僅城內及

第一學年止，其餘各年，均按此類推，其各年之成績，均應...

(1) 公立學校之經費：公立學校之經費，應由地方教育經費中撥充...

(2) 私立學校之經費：私立學校之經費，應由社會捐助及學費中撥充...

(3) 教育經費之分配：教育經費之分配，應按各級各類學校之需要...

(4) 教育經費之監督：教育經費之監督，應由教育行政機關負責...

(5) 教育經費之結算：教育經費之結算，應按年度進行，並應定期...

(6) 教育經費之審核：教育經費之審核，應由有關機關負責...

(7) 教育經費之公開：教育經費之公開，應按規定辦理，以昭大信...

(8) 教育經費之節約：教育經費之節約，應加強管理，減少開支...

(9) 教育經費之籌措：教育經費之籌措，應多渠道，多途徑...

(10) 教育經費之使用：教育經費之使用，應專款專用，不得挪作他項...

(11) 教育經費之效益：教育經費之效益，應加強評估，提高投入產出...

二 教育經費

(1) 教育經費之來源：教育經費之來源，應多元化，包括政府撥款、社會捐助...

(2) 教育經費之分配：教育經費之分配，應按各級各類學校之需要...

(3) 教育經費之監督：教育經費之監督，應由教育行政機關負責...

(4) 教育經費之結算：教育經費之結算，應按年度進行，並應定期...

(5) 教育經費之審核：教育經費之審核，應由有關機關負責...

(6) 教育經費之公開：教育經費之公開，應按規定辦理，以昭大信...

(7) 教育經費之節約：教育經費之節約，應加強管理，減少開支...

(8) 教育經費之籌措：教育經費之籌措，應多渠道，多途徑...

(9) 教育經費之使用：教育經費之使用，應專款專用，不得挪作他項...

(10) 教育經費之效益：教育經費之效益，應加強評估，提高投入產出...

縣門前城隍廟前之第一條，長三丈，闊八尺餘，無水灌溉。交通工
具：牛車六十輛，馬車五十輛，牛馬車四十輛。

地方：面積一公里，人口二千八百人，有公立初級小學，由縣立縣門
前，交通工具，牛車六十輛，馬車十五輛，牛馬車十輛，土車
三十輛。c. 東鎮：城內由台水鎮，西由台水鎮，東由鎮；由台水鎮
；由台水鎮，東由鎮；由台水鎮，西由鎮，人口二千二百人，
面積一千五百畝，有公立初級小學，交通工具，牛馬車。

(2) 通城鎮：a. 交通：由縣城鎮至六十里，b. 交通：由縣城鎮至，長五
十里，由縣城鎮至，長三十里，由縣城鎮至，長二十里，由縣城鎮至
里，長三十里；c. 交通：由縣城鎮至，長三十里；由縣城鎮至，長
三十里，由縣城鎮至，長三十里，由縣城鎮至，長三十里，由縣城鎮至，長
三十里，由縣城鎮至，長三十里。

(3) 通城鎮：由縣城鎮至，長三十里，由縣城鎮至，長二十里，由縣城鎮至，
長三十里，由縣城鎮至，長三十里。

(4) 交通：由縣城鎮至，長三十里，由縣城鎮至，長二十里，由縣城鎮至，
長三十里，由縣城鎮至，長三十里。

(5) 交通：由縣城鎮至，長三十里，由縣城鎮至，長二十里，由縣城鎮至，
長三十里，由縣城鎮至，長三十里。

(6) 交通：由縣城鎮至，長三十里，由縣城鎮至，長二十里，由縣城鎮至，
長三十里，由縣城鎮至，長三十里。

(7) 交通：由縣城鎮至，長三十里，由縣城鎮至，長二十里，由縣城鎮至，
長三十里，由縣城鎮至，長三十里。

(8) 交通：由縣城鎮至，長三十里，由縣城鎮至，長二十里，由縣城鎮至，
長三十里，由縣城鎮至，長三十里。

(9) 交通：由縣城鎮至，長三十里，由縣城鎮至，長二十里，由縣城鎮至，
長三十里，由縣城鎮至，長三十里。

馬路，通達臨封各縣，此路原係引成鐵路，與關上鐵路，且已修築，惟保護雙方，均已破壞，則下不過僅具規模而已。

四 農業與農村

- (1)灌溉排水用具：本縣無灌溉排水設備，僅少數陂塘，村山灌溉，仍因農具法，不知改良，亦無採用西式農具者。
- (2)肥料：本縣所用肥料，一爲人糞，普通每石約值洋五角，厩肥普通每石約值洋二角，芝麻糞來自本地油作場，普通每石約值洋四元。
- (3)農產物：本縣所產出產農產物，以小麥，黑黃豆，芝麻三種爲大宗。
- (4)農村組織：本縣一般農村組織，均實行保甲制度，無特殊現象。
- (5)地主自耕農半自耕農佃農戶數及比率：本縣全縣戶數爲六〇，六三八戶，地主約八四八戶，自耕農約三〇，九五五戶，半自耕農約一九，五三〇戶，佃農約九，三〇五戶。
- (6)一般農民之賃租方法：本縣農民賃租方法，約分二種：一種爲預種，一種爲手續，係由佃戶與人立約，多半繳納一定押金，(每畝約洋一元)亦有不繳押金者。預種手續，係佃戶繳納下人向地主立約預種地若干畝，收穫後，普通繳地主二麥二款。
- (7)一年中收穫普通產量：本縣普通產量，每畝約爲二百斤，佃種地地主佃戶各得二分之一，預種地地主得十分之六，佃戶得十分之四。
- (8)一般農民生活：
 - a.衣：多係粗織之布，多係單單，春秋夾服，色藍色爲多。
 - b.食：蔬菜二種爲多，食以野菜油鹽等，尚不缺乏。
 - c.住：多係草房，土牆，土地；睡多系木製床，間有瓦地鋪者。一般農民之痛苦，在於水旱災年年有；十幾小時出沒；稅捐太重，及生活費太高。
- (9)及紅利股與傭工時期農工賃：本縣農工賃，農忙時每日一元，普通農忙每日二角，農閒時日一角五，常年傭工，年約十五元至二十五元爲多，均與地主供給火食。

- (10)一般農民借貸：a.借貸利率：最少每月三分，最多每月五分。b.期限：普通十個月為一期，如有五個月或一月為一期者。c.方法：係由貸方選中說合，取其妥實擔保或人保，或不動產作保，立字據後，經借方許可，始能成立，並須如期繳利歸本，否則由保人負責歸還，或沒收保物。d.種類有現金借貸，及出產品借貸。

五 工業與工人

(1)工廠：本縣僅有民生工廠一處，出品為布匹，毛巾，襪子，線毯等類，每日可織布六匹，毛巾三打，襪子五打，線毯一條。該廠係救養及營業性質，為地方公營。機器來自漢口，(織輪機五架)原料來自漯河。資本額一千五百元。年有二百五十元贏餘，因貨品質實，適合需要。

(2)手工業：

a.土布業：本縣土布，三十年前，完全在白給自足狀態下，農家中之土布機甚為普通，幾於全縣戶數，百分之五十五，能自紡自織，年來以洋布(外埠工廠出品俗稱洋布)充斥，土布業日形衰落，農村中自紡自織者，幾減至百分之十。

b.草帽業：本縣草帽業，在昔甚不發達，僅供給本縣自給之用，年來農村中，競相製造，年運往漢口不下數十萬斤，幾成全縣農村中主要手工業，惜墨守舊法，不知改良，出品尚多粗劣。

c.蠶絲業：本縣蠶絲業者，約佔全縣戶數千分之七，不甚發達，每年出絲甚少，品質亦劣，故無甚出色。

d.冶鐵業：本縣有冶鐵爐一所，專造鐵車輪及火爐，犁，鋤，鍋，鏟等類，原料純為搜羅偽鐵，無甚發達。

e.草紙業：本縣城東有用麥秸造黃紙業，統計有二百餘家，年可出草紙萬五千餘斤，紙質不良，銷路亦小，專供造紙炮之用。

f.抽繭絲業：本縣有土法造綢(每匹五元)，造被(每匹一元)，造縐(每匹十元)等機房三十餘家，計年可織三千匹，出品不佳，幾專供估衣

店之用，前途無發展。

v. 雜毛毯業：本縣西鄉一帶，有造雜毛毯二十七戶，年可織毯三百餘條，質尚堅實，惜少改進，不能暢銷外埠，前途亦無甚起色。

h. 其他手工業：本縣尚有製木，製泥，製銅，各種川具等類手工業，均為數太少，無甚起色。

(3) 工人待遇：本縣民生工廠有學徒二十一人，月給工資三元，每日作十小時，無假期，三年畢業。普通手工業學徒多無工資，間有年給三十千錢四十千錢者，並須為工師服挑水種地等一切勞役。

(4) 工人組織：本縣工人，多為手工業工人，總數有一一，〇二七人，因均散處各鄉村中，故無組織，亦無任何活動。

(4) 組織：本縣工人，多為手工業工人，總數有一一，〇二七人，因均散處各鄉村中，故無組織，亦無任何活動。

(5) 失業工人與在業工人之比較：全縣工人，多為農人，因工人農忙，則務農，農閒則務工。尚無顯著之失業情況，故無從比較。

(6) 勞資感情：無顯著之勞資糾紛，亦無仲裁機關。

(7) 工人生活：本縣一般工人，生活程度與一般農人尚無大異，衣則粗布，食則粟麥，住則草房，無特殊情況。

六. 商業與商人

(1) 每歲銷售之大宗商品：本縣每歲銷售大宗商品如下：a. 京貨：為各種布疋，各種線呢，各色花標，及各色綢緞，蘆葛等類。b. 廣貨：為各種化粧品，各色巾襪，各種玩具，及各種染色等類。c. 雜貨：為糖，紙，乾菜，茶，及油漆等類。d. 其他：書籍文具點心食品紙烟絲烟等類。

(2) 大部分商品之來源：本縣大部分之商品，多來自漯河，駐馬店，或漢口等處；京貨多係國貨，雜貨，全係國貨，此外，多係外國貨，以英，德為最多，其他全係國貨。

(3) 商人組織：本縣有商會組織，其組織情形，係由各商戶滿十五人者，推

代表一人，由各代表選舉執監委員十五人，各委員推舉常務委員五人，並推定一人為主席，辦理日常會務。

(4) 商人借貸：本縣一般商人借貸，利率最高為五分，普通為三分，最低為一分，期限一月至十個月，方法係由貸方選中(股實舖保)三人以上，商求借方允許後，立約載明，屆期不歸，由保人(或保商)完全負責等手續，為最普通。

(5) 店員工資：本縣店員工資，最高每月四元，最低每月一元。店員店東間，尚無惡感，亦無糾紛。

七 教育與風化

(1) 教育機關：全縣教育機關，共一百八十二處，計有縣立中學校一，私立文城中學校一，縣立初級女子師範一，縣立職業學校一，縣立完全小學校七，區立完全小學校四，鄉村初級小學校一百六十七，教育行政機關，有縣教育局一。

(2) 教育經費：本縣教育經費，共五萬六千四百一十八元，來源為丁地附捐及畝捐，年收三萬九千三百一十八元，田房稅年收四千五百元，契稅附捐年收洋一萬二千元，學生學費收洋六百元，由教育局款產經理處專管，每月公布收支情形，并分呈財政廳教育廳。

(3) 教育程度：全縣受小學教育者計六千零五十一人，中學教育者一千七百五十人，大學教育者一百五十人，入私塾義塾者約二千人，成年人識字者二千五百人，總計為一萬二千四百五十一人。

(4) 學齡兒童在學與失學之比較：本縣學齡兒童，約三七，五四九人，失學佔百分之八十五，在學佔百分之十五。

(5) 社會教育：本縣有公共閱報室十九處，圖書館一處，民衆教育館一處，公共運動場一處，民衆學校三十三處。

(6) 農村及職業教育：本縣雖有中等學校四，完全小學十一，初級小學一百六十七，去村村有學，人人識字之程度尚遠，屢屢經縣教育局，竭力提

倡，擬定整頓鄉村小學暫行辦法，推進鄉村教育，成效仍未大著，其困難有三：a. 農村經濟破產，人民生計艱難，不暇教育子女；b. 農民思想頑固，不願子女受教育；c. 教育未能切合人民需要。至職業教育，本縣有職業學校一處，計畢業學生先後有二百餘名，以經費困難，設備不周，各種應用及實習機械，均極簡陋，今春始購織布紡輪機二架，藉資實習織布，其困難，完全限於經濟，故學校未能工廠化，學生未能工徒化，而獲得名符其實的效果。

- (7) 青年學生之體育訓練：本縣除各學校，設有體育課，訓練青年學生外，還有教育局，組織體育委員會，設計訓練。
- (8) 一般人民宗教信仰：本縣人民信仰宗教，多為佛，耶，回三教，信佛者，佔全縣人民百分之十，所用儀式：為齋戒五葷；在理戒煙酒；同壽社誦經；出家和尚，不娶妻等。信回教者，佔全縣百分之七。有清真寺，以為傳教處所，所用儀式為遵守清規，耶穌教甚少，入天主堂者，約有百十人，入福音堂者約六十餘人，其儀式為讀聖經，做禮拜。宗教信仰不同者，尚無惡感，教民與非教民，亦無衝突。
- (9) 全縣大小廟宇數目及廟產：全縣較大廟宇，有一百五十三所，小廟宇有三百三十處，廟產約四千七百五十畝。
- (10) 不良嗜好：a. 每年賭風，以冬春兩季農閒時期為盛，其最熾時期，則為農曆正月，影響於治安風化者，輸則為匪為盜，贏則吃喝嫖賭，引誘良家子弟，誤入歧途，社會因之不安，道德觀念因之墮落，職業荒廢，尤其餘事。b. 男子吸食鴉片者，佔人口百分之六，吸食嗎啡等物者，佔百分之一，女子吸食鴉片者，佔全人口千分之五，吸食嗎啡者，佔千分之一。
- (11) 婚喪禮俗及其他：
- a. 普通結婚年齡，男女均在二十歲上下；其程度為：央媒約，下允帖，傳啓，親迎，（不親迎者，請女客娶親。）至當媒納妾，重妻嫡三者

，家戶有全縣戶數千分之三三，姦淫及買賣人口風氣，據司法案件統計，每年不下一千二百餘起，其他未經告發或自了結者，尚多在三倍以上。

b.普通喪殯禮節：1.人死則報知近親，隨時入殯；三日封喪，通告親友。2.殯喪須擇吉日，普通在一月以內，老人亦有待至一年者。富家舉行祭典，「開門」三日出殯，貧者不舉行祭典，「開門」一日即出殯，貧子承繼遺產，無子者，限於近服，同姓，死時以服制遠近定繼承，有養子贅婿者，須為其近親分遺產之一部，否則，即與該端。待遇寡婦，普通富者為之立嗣，不令改嫁；貧者改嫁，并勸索財禮。

c.婦女纏足，約佔全縣婦女人口百分之八十五，男子蓄髮，約佔全縣男子人口千分之一二。

d.無迎神賽會情事，因遭旱或霖雨，而定期演戲者尙有。

八 社會與公安

- (1) 慈善團體：本縣僅有救濟院之設置，其組織院長一人，委員五人，書記一人，擬募集基金三千元，辦理一切救濟事宜，現各委員，均正從事募捐，各種事業，尙未舉辦。
- (2) 人民集會結社：本縣人民集會結社約有四種，分列於下：a.同樂會：其性質為每屆為慶年節，作各種鼓樂以為樂，並排演戲曲。b.斷膏會：其性質為禁止人畜鬪害或竊盜田禾。c.祭祖會：其性質為集族人，於春秋節日，祭祖追遠。d.花會：其性質為救濟意外急難。e.天倫會：其性質為救濟喪葬急難。
- (3) 人民言論出版：本縣有新西平報，每三日出版一次，西平民衆週報，每星期出版一次，為本縣人民言論機關。
- (4) 人民食料：本縣人民食料，尙能足資供給，惟食鹽一項，須仰給外來。
- (5) 人民娛樂機關：本縣尙無為人民修養身心之娛樂機關之設置。
- (6) 每年災荒及人民疾病：每年以水旱災為最烈，水旱災，多在六七月間，

旱則全縣盡成赤地，澇則全縣十分之八，盡成澤國，均無防禦方法。至人民疾病，以傷寒為最多，原因以不知預防傳染，及飲食之不節，夏秋尤以腸胃病為最多，原因為飲食不知攝生，蚊蠅不知殺滅。關於民間疾病，尚無特別施救法術，僅城內設立一縣立醫院，治病及防疫，縣警察所，有衛生醫二人，辦理掃除街道衛生事宜。

(7) 團體狀況：

a. 商會：組織，為委員制，由常務委員五人，主席一人，處理日常事務；經費，由會員捐助；工作，處理商人一切事務。

b. 自治研究會：組織，由曾受自治訓練，及區長組織之，設幹事一人，處理日常事務；經費，由會員捐助；工作，研究自治實施方法及理論。

c. 婦女協進會：組織，由會員選舉幹事三人，處理日常事務；經費，由會員捐助工作，改進婦女知識與職業能力，並推行婦女放足事宜。

d. 新生活運動促進會：組織，理事七人，推理事長一人，監事五人，推監事長一人，處理日常事務；經費，由會員捐助，工作，推行新生活運動。

e. 農會：組織，由幹事五人，推舉幹事長一人，處理日常事務；經費由會員捐助；工作，除征求會員，及組織區農會，鄉農會外，並解決一切農人糾紛。

f. 教育會：組織，由幹事七人，推舉幹事長一人，處理日常事務；經費，由會員捐助；工作，推行教育界一切應辦事宜。

(8) 股匪及秘密性團體：本縣無大股土匪發生。至秘密性人民團體，僅有安青邦徒衆七百餘人，理教會徒衆六百餘人，尚無何等勢力及影響，其餘尚無所聞。

九 財政與金融

(1) 全縣每年財賦徵收總額及其支出狀況：每年財賦徵收總額，為七〇，五九五元，計額征丁地洋為五--，〇八三元，補助捐為六，九四七元，補

助費洋爲一一，五九五元，丁地串票爲九七〇元，完全解繳省庫，收支尚適合。

- (2) 每年忙漕正稅額及其徵稅方法：本縣無忙漕，正稅雜額，爲五一，〇八三元，征收方法，係人民自封投櫃。自二十二年度起已廢兩改元。
- (3) 附加稅：本縣地方款爲一五五，三三九元；計建設附加爲五，八二〇元，公安附加爲五，八二〇元，自治附加爲五，八三〇元，政警附加爲五，八二〇元，保安附加爲六，九八四元，地方費附加爲六，九八四元，教育費附加爲一三，九六八元，款捐一〇四，〇六二元，其征收方法，均係隨糧征收，其他尚有飛機捐二一六，〇〇〇元，係富戶商捐。
- (4) 各種徵稅之計算法：本縣各種徵稅法，尚無弊端，有地無糧地，約二百二十畝；有糧無地銀，約一千三百二十元，不報免稅情事尚無。
- (5) 金融流通情形：本縣金融流通，以當十，當二十，當五十銅元，及銀幣爲最流通，紙幣以中央銀行，河南農工銀行，四省農民銀行，湖北銀行爲最通行。此外，尚無地方或私法人發行兌換券，與他種紙幣者。

十 行政與司法

- (1) 鄉村行政制度：本縣按保甲制度，共分七區，一百一十聯保，六百三十七保，每保十甲至十五甲不等，每甲十戶至十五戶不等，區有區長，聯保有聯保主任，保有保長，甲有甲長，戶有戶主。
- (2) 法院及監獄：無新式法院，監獄管理，有管獄員兼看守所長一人，所長之下有男女看守二人。
- (3) 禁煙：禁煙實況分述於下：
- a. 禁種：二十二年起已無種戶。
 - b. 禁買賣販運：所有買賣及販運煙土者，由縣府飭警察所查緝，一經查獲送縣，煙焚燒，人治罪，而私行買賣販運者，尚屬不少。
 - c. 禁吸：凡吸食者，均特別秘密，無煙民登記，及官賣局之設立，縣府嚴禁私設煙館。
 - d. 戒煙：有縣立醫院代戒煙所戒者甚少。

統計消息

甲、國際

一、國聯發表世界貿易年報

世界貿易年報，國聯最近予以發表，據該報告載稱：因一九三五年度匯兌之穩定，已使世界貿易之黃金價格略漲百分之一·九，為自一九二九年以來之第一次。目下歐洲貿易之金價，下跌百分之二，而其他各洲之綜合貿易，則增加百分之六，其中以北美洲獲利為最大。美國之輸入增高百分之二四，輸出增加百分之六·二，黃金同盟各國之輸出，皆見下跌，計法國減低百分之一三·五，荷蘭減低百分之五，荷屬東印度減低百分之四·五。至如下列各國之貿易則又均趨上漲，計德國增百分之四·二，中國增百分之一三·五，日本增百分之一〇·八，英國增百分之四·六，印度增百分之三，馬來增百分之一，南非增百分之二四。以上各種百分數，係與一九三四年度比較者，藉以明瞭一九三五年度各國貿易概況也。

二、日人統治下關東州之概況

自中日日俄戰後，關東州即完全淪於日人手中，嗣後凡對滿蒙有所企圖，均由關東州策源發動，如九一八事變即其一例。今東北淪亡五載，而日人統治之關東州，已垂三十年，現在州內情形已完全日本化，茲就人口產業各種狀況分述如下：

(一) 人口——關東州之人口，據日人去年調查為一，一三四，〇七四人，內日本人為一六三，七九六，朝鮮人為四，三八九，華人為九六三，八七五人，外國人為二〇四人，三十年前之調查，人口總數計三七四，七八五人，其中日本人五，〇三五，華人三六九，七二六，外國人三四人，於此比較，總人口增加三倍，其中日本人已加三四倍之多，中國人僅增二倍有餘。

(二) 農業及畜產業——自日本統治該地後，主要農業即落花生及果樹。落花生栽植面積為三萬四千餘町步，收穫額四百萬元，其大部分皆輸出。果樹栽培面積五千一百餘町步，收穫額五百六十萬元，價值二百八十萬元，主要者為蘋果，現在

長成稚樹者，收穫額有達四倍之希望。至於栽培棉花，經關東州農事試驗場多年研究結果，關東州及南滿洲之栽培，適於陸地早熟種「關農一號」此種已普及州內及南滿洲一帶，州內之家禽牲畜，係就中豚，牛，馬改良，日人近已大肆宣揚矣。

(三)鹽業——關東州之鹽業，亦為最特色之重要產業，以關東州之地理氣候諸狀態，恰適於日晒鹽，凡沿岸所到之處，隨地均可製造，自古以來，即為產鹽區域，日人始政時，其規模不大，存有中國鹽田一千二百町步，現據日人宣稱，已達八千六百五十餘町步(內九成為日人經營)，至於產鹽額去年收達八億四千萬斤之多。

(四)工商業——該州內之工業，為線，藤袋，洋灰，硝，豆油，蠶油類製材等，據日人昭和八年底之工場統計數(五人以上之職工使役者)為五五七，總計資本金七千二百餘萬元，年產額為六千九百餘萬元。

(五)水產業——關東州三面臨海，遼瀋之海岸線總長達七百餘哩，島嶼之數，大小四十餘，且沿岸富於澳灣，魚產尤為豐富。考其沿革，於日本明治三十八年九年日俄戰役之結果，關東州乃為日本帝國強迫租借地，於是易俄房產移住日本人者甚多，當時日人行漁者不下一千三百人。據日人宣稱：日人慣於漁法者加多，自大正十四年渤海龍口海峽等地以網業為目的之日本內地漁船，大舉下陸與網以來，現在日人獲漁額佔八成，皆依此漁業法。今關東州租借後，就明治三十九年三七，五三，八貫，與昭和八年五二〇，〇〇〇貫之水產比較觀之，可以窺斯之進展矣。

三、法國社會經濟政策之實效

本年八月終了時，法國國務總理公署發表公報，謂人民陣線政府所行各項社會經濟政策，因國內消費數量增加，確已發生實效，茲錄其說詞如次：—

(一)巴黎各大百貨商店，近日營業收入較前已增加百分之十八，七。

(二)自本年七月二十二日至八月十一日止，全國各鐵路行車數量，較去年同時期內，每日平均增加二千輛左右。

(三)自政府頒佈法律，規定各業勞工，每年得有例假兩星期，工資照給一項

辦法之後，各名勝遊覽區，凡在往日遊客蹤跡甚為稀少者，今已倍形熱鬧，而利用各鐵路所發行之平民假期優待客票者，竟達二五〇，〇〇〇人之多。

(四)自七月十五日至八月四日止各鐵路營業收入較去年同時期增加二八〇，〇〇〇法郎，為近數年來所未有。

(五)本年七月份政府所收各種間接稅稅款，較去年同時期增加一九〇，〇〇〇法郎。

(六)政府前於本月初間開始發行之一百萬法郎短期國庫券，人民認購爭先恐後，截至目前止，銷出之數，已超過三十萬萬法郎云。

乙、國內

一、全國各省市私塾狀況

教育部統計二十四年度全國各省市私塾，概況如下：

省市別	私塾數	塾師數	學生數	全年所收學費數
江蘇	24,259	24,299	436,647	1,493,212
浙江	4,609	4,634	88,360	281,130
江西	2,692	2,658	33,937	226,248
福建	3,018	3,167	55,944	179,896
廣東	6,109	6,440	143,702	711,753
廣西	651	651	13,047	37,935
湖北	6,651	6,680	134,418	527,475
四川	13,924	14,044	246,874	783,100
貴州	1,480	1,481	24,674	101,188
雲南	869	872	10,585	34,230
河北	4,287	4,313	65,520	267,678
河南	8,952	8,952	152,219	380,099
山東	3,588	3,588	40,211	176,538
山西	628	628	9,111	28,481
甘肅	1,411	1,411	34,305	59,261
寧夏	11	11	206	718
綏遠	333	332	5,663	18,317
察哈爾	127	127	2,016	8,942
青海	8	8	203	366
安徽	14,388	14,424	188,935	946,281
陝西	1,348	1,355	25,118	81,754
湖南	577	580	14,645	78,933
上海	235	139	5,669	30,428
北平	481	491	10,527	48,430
濟南	40	41	491	6,680
天津	386	386	8,967	48,650
全國合計	101,022	101,813	1,757,014	6,557,733

二、二十三年度全國各機關錄取留學生統計

住者各省市對於考選出國留學生，由各省市教育廳局運行考選，認為可以錄取者，即運行資送出國，向教育部不過手續上之呈報備案而已。自二十二年度由教育部規定選試辦法後，凡各省市考選之留學生，須經教育部試，倘選考成績欠佳，即不准予留學，二十三年度改選試為覆核，然覆核認為成績欠佳，亦難即行出國，此近數年來教育部對於各省市考選留學生認真辦理之大概情形也。查二十三年度全國各機關

錄取國外留學生計七十九人，其中蘇(二)，皖(三)，湘(三)，鄂(二)，晉(複試未錄取)，察(二)，桂(四)，粵(五)等省教育廳二十一八，中英庚款董事會二十四人，國立清華大學三十人，國立中央研究院及其他機關四人，以科別計，分錄於下：

科別	各教廳	庚款會	清大	研究及其他	總計	百分比	
總計	21	24	30	4	79	100.00	
實科	共計	19	21	21	2	63	79.75
	理	—	6	7	—	13	16.46
	農	8	3	2	—	13	16.46
	工	11	10	12	2	35	44.30
	醫	—	2	—	—	2	2.53
文科	共計	2	3	9	2	16	20.25
	文	1	2	3	1	7	8.86
	法	—	1	5	1	7	8.86
	教育	1	—	1	—	2	2.53
	商	—	—	—	—	—	—

三、全國高等教育近數年度錄取新生之科別

全國專科以上學校，近年因政府注重實科之故，錄取新生，文科生遂無形減少，據教育部統計，二十年度實類各科佔百分之三〇・七，文類各科佔百分之六九・三。二十一年度實類佔百分之三六・六，文類各科佔百分之六三・四。二十二年度實類各科佔百分之三九・八，文類各科佔百分之六〇・二。二十三年度實類各科佔百分之四五・九七，文類各科佔百分之五四・〇三。二十四年度實類佔百分之五一・一八，文類佔百分之四八・八二。茲將各年度之學生數表列如下：

科別	二十年度	廿一年度	廿二年度	廿三年度	廿四年度	
總計	13,733	9,810	9,523	11,920	12,533	
實科	共計	4,222	3,589	3,791	5,480	6,415
	理	1,899	1,266	1,474	2,194	2,202
	農	412	426	441	683	694
	工	1,372	1,309	1,427	1,999	2,332
	醫	539	588	449	604	687
文科	共計	9,511	6,221	5,732	6,440	6,118
	文	3,286	2,474	2,924	2,440	2,280
	法	4,142	2,280	1,701	2,154	1,804
	教育	1,436	966	655	893	1,120
	商	647	501	452	953	914

四、我國高等教育所請歐美各國之教職員數

二十三年度全國專科以上學校，所請外籍教員之人數，經教部統計竣事，茲探錄於下：

國別	教員數	職員數	教職員合計	總計百分數
英國	61	12	73	10.36
德國	74	6	80	11.36
法國	63	26	89	12.64
意國	1	1	2	0.29
奧國	16	—	16	2.27
俄國	36	—	36	5.11
瑞典	3	—	3	0.43
瑞士	5	—	5	0.71
荷蘭	1	1	2	0.29
比國	2	—	2	0.29
捷克	1	—	1	0.14
以上歐洲合計	263	46	309	43.89
美國	280	56	336	47.73
加拿大	49	2	51	7.24
以上美洲合計	329	58	387	54.97
台灣	1	—	1	0.14
澳洲	1	—	1	0.14
菲律賓	2	—	2	0.29
朝鮮	1	—	1	0.14
新加坡	1	2	3	0.43
以上其他合計	6	2	8	1.14
以上總計	598	106	704	100.00

以上教職員七〇四人中，國省立各校院僅一五七人，而私立各校院有五四七人，超過國省立三倍以上，且國省立校院教員，以工程師技術教員為多，而私立校院多有教普通學科者，蓋此類學校多與教會有所連帶關係，不能如公立校之專為技師缺乏，必不得已而始取材外籍也。

五、臨時高考應考人各類統計

本年臨時高考應考人數，經考選委員會統計竣事，共計一，七五七人，以應普通行政類為最多，計七九五，司法官次之，計四七七人，教育二〇八人，會計審計一四六人，財務一〇二人，統計二九人。應考人年齡最高為五七歲，最低為一八歲。應考人籍貫，以蘇省為最多，計四六七人，佔應考人總數百分之二六

• 五八，次為浙湘皖豫等省。應考人資格，以學校畢業者為最多，計大學畢業者八〇〇人，佔總數百分之四五・五三，獨立學院畢業者三六五人，佔百分之二〇・七七人，專科學校畢業者一八九人，佔百分之十一・七六人。茲將各項統計表採錄於下：

(表一) 資格

資 格	人 數
總 計	1,757
大 學	800
獨立學院	365
檢定考試及格	73
專門著作	22
考試合格及檢定考試合格	12
至任官三	256
年級以上	
中等以上學校	40
教員三年以上	
專門學校	189

(表二) 年 齡

年 齡	人 數
總 計	1,757
18	1
20	152
25	793
30	49
35	188
40	83
45	25
50	15
57	2

(表三) 籍 貫

省 區 別	人 數
總 計	1,757
江 蘇	467
浙 江	246
湖 南	151
安 徽	134
湖 北	115
江 西	86
河 北	85
福 建	74
山 東	67
山 西	59
廣 東	57
河 南	57
四 川	51
奉 天	28
南 京 市	15
廣 西	11
雲 南	11
雲 南 市	11
陝 西	9
吉 林	8
青 州	5
甘 肅	3
西 康	2
熱 河	2
黑 龍 江	2
天 津 市	1

六、財部編印二十三省市地方預算統計

財政部現將最近各省市作一分項統計，並將其結果印訂成冊，凡江，浙，皖，贛，魯，豫，湘，鄂，陝，甘，晉，寧，青，察，閩，黔，冀，綏，京平，青，

遞，咸二十三省市二十四年度預算，均經列入。據該統計結果，歲入總額為二九六，四二九，四九三元，歲出總額為二九八，一八九，二四元，不敷一，七七九，五三一元。

七、二十四年份外人入籍統計

內政部統計處近發表二十四年份外人入籍統計：計俄男一九，女二一，日男五，女一一，鮮男二，女三，印男一，菲男一，英女一，美女一，德女五，法女一，瑞男一，波女一，共計七三人。

八、商品輸入農村統計

我國自受外國商品侵入影響，農村日趨破產，益以近時農民生活程度之向上，商品價格之低落，交通機關之便捷，遂致農村商品輸入之數量與日俱增，茲據中央農業實驗所令二十二省六千餘農情報告及調查之結果，得悉商品輸入農村之種類分量及其所佔之比率如下：

(一)糧食類，查普通農家所生產之糧食，似宜足敷自給，毋須向外購入，但據此次調查，二十二省平均須向外方購入糧食之農家為百分之三五，其原因一由耕地面積過小，產量不足，一出收穫之際，資金缺乏，農民不得不將其所生產之糧食急售，以後糧食不足，復又購入，再各種購入糧食百分率，計米佔百分之二九，小麥一六·六，麵粉九·六，玉米八·九，小米六·五，其他雜糧共二九·四。

(二)衣着類，計購買衣着類之農家百分率洋布為百分之三一·七，綢七·二，人造絲織品八·五，毛織品九·六，洋襪四三。

(三)日用品二十二省平均每一中等農家，每年需用洋糖六·八斤，鹽六零·一斤，油四七·二斤，火柴七零·二小匣，其餘購置煤油之農家，平均為百分之五四·二，每年每家約需煤油二七·三斤，購置肥皂之農家平均為百分之三四·一，每年每家約需肥皂十四塊，此兩項遠遠省減，如青甯甘黔諸省購置之農家最少，又農家所用之油類，以菜油為最多，佔總油類百分之三四，麻油佔一九，豆油及花生油佔一零，茶油桐籽油及其他油類合佔三七，再農家購用之煤油，以美

季出品最多，佔總額百分之五零，亞細亞佔一九，德士古佔六，原為華商現已歸入美孚及亞細亞之光華公司佔四，其他佔二一。

(四)肥料等，查肥料中之油餅，購買農家佔百分之二二，以蘇省為最多，魯鄂等省次之，青海甘綏滇等邊省最少，肥田粉購買之農家甚少，僅約百分之四，農民已使用之器械，以軋花機為最多，佔百分之五四，碾米機佔二五·八，屏水機佔一二·五，彈花機及其他合佔七·七。

(五)嗜好品，購酒之農家平均佔百分之四八·八，購香烟農家佔一九·三，至飲酒之農民佔百分之四二·三，吸香烟農民佔二七·七。

九、華北日駐軍調查

本年上半年華北駐屯軍瓜代後，截至最近止，平津各地駐軍，逐漸增加，據可靠調查得悉駐在天津市內者，海光市共二，八二五人，奉局子共一，六〇〇人，駐在北平者共四，〇〇〇人，駐在豐台者約二，〇〇〇人，駐在通州者共七〇〇人，駐在山海關者共八〇〇人，駐在秦皇島者共五〇〇人，駐在南大市者共五〇〇人，駐在唐山者共四〇〇人，駐在唐沽者共五〇〇人，駐在昌黎者共三〇〇人，駐在灤縣者共三〇〇人，其他在北甯路沿綫及留守營等，每處駐一百七八十名不等。以上各地駐軍，均採取戰時編制，尤以平津豐台唐山四地，均附有機械化學大隊，實力極厚，殊堪注意云。

十、中國計政學會三屆年會在京舉行

中國計政學會三屆年會於本月二十日上午九時假南京勵志社舉行，計到名譽理事，陳其采，常務理事楊汝梅，張說立，王昉，理事趙德澤等，暨京內外各地會員來賓共四百餘人。行禮後由主席團楊汝梅致開會詞，陳其采演說計政在行政方面之重要性，王昉致閉會詞，至十二時攝影散會，會後在勵志社聚餐，下午一時謁陵并遊覽名勝，參觀中山文化教育館，中央農業試驗所等處，至傍晚始返城，而該年會亦告閉幕矣。

十一、六月份生產指數

中央銀行經濟研究處所編製之生產指數，本年五月份以前業已刊載。茲悉六

月份指數計算完竣，總指數計爲一〇五·七，高出本年任何月之上，亦產業前途之良好現象也。茲誌於後：

時 期	總指數	棉 紗	捲 煙	麥 粉	火 柴	水 泥	啤 酒	火 酒
二十五年六月	105.7	110.6	102.1	82.4	139.5	138.6	213.9	210.3

十二、指紋調查

內政部司法行政部指紋調查委員會，七月份經調查十八省一萬五千人指紋，現已統計完竣。男性指紋中，斗形紋最多者爲遼寧人，佔百分之五〇·四，山西人次之，佔百分之四九·五二，河北人佔百分之四八·八一，安徽人佔百分之四八·七四，陝西人佔四八·五三，江蘇人佔四八·一五，江西人佔四八·一，河南人佔四八·〇一，湖北人佔四八，又次之，山東人佔百分之四七·三八，察哈爾人佔百分之四七·一七，浙江人佔百分之四七·一一等三省佔第四位，廣東人佔百分之四六·一二，居第五位，福建人佔百分之四五·九，四川人佔百分四五·七，湖南人佔百分之四四·九六等三省佔第六位，甘肅人百分之四三·三爲最少。其中箕斗兩紋之出現狀況，除山東浙江等省人種箕形紋稍多於斗形紋外，餘皆斗形紋多於箕形紋。女性指紋中，斗形紋最多者爲湖北人，佔百分之五〇·三，次則爲江蘇人佔百分之四七，再次爲河北人佔百分之四五·七，第四位爲山東人佔百分之四四·一，第五位爲安徽人佔百分之四二·八五，廣東人佔百分之四〇·三爲最少，其中除湖北人斗形紋多於箕形紋外，餘皆箕形紋多於斗形紋，綜上以觀，男性指紋，斗形恆多於箕形，女性則反是云。

十三、大學畢業生訓導班學生概況

行政院辦理專科以上學校畢業學生訓導班，招收學生，由各校保送，截至本月中旬，共計報名者四千一百餘名。此四千餘人中，以性別論；男性佔三八五一名，女性三四四名。以科別論：法科最多，計二千餘名，佔總額之半，其中尤以法律系者最多，佔一千一百餘名，文科次之，佔七八三名，理科農科均較少，醫科最少，僅三〇名。以省別論，河北最多計六〇三名，江蘇次之，計五三〇名，寧夏最少僅二名，新疆青海缺如。以分數論：九十分至九十五分者一名，八十六

至九十分者七五名，八十分至八十五分者四七八名，七十六分至八十分者一四二〇名，七十分至七十五分者一，四二二名，六十六分至七十分者四一〇名，六十分至六十五分者九三名。以保送學校論：最多者為朝陽學院，達三五七名，河南大學達二八八名，平大達二一五名，均超過百分之九之定額頗多。至如清華，浙江，金陵，燕京，北洋等大學，保送均少，遠不到百分之九之定額。

十四、天津市人口調查統計竣事

天津市人口調查，向由公安局負責，每月彙編，呈報市政府備案。惟調查範圍，僅限於各警區及特別區，而英，法，日，義四租界情形，則並無報告。現任公安局長程希賢氏認為完成全市人口總調查，與地方治安，警政實施，關係甚大，經迭與各租界當局交涉結果，自九月份起每十日由各租界與公安局將調查所得，交換一次，本月十日首次實行，經統計後，計華界總人口共一百零七萬餘人，租界總人口共十五萬餘人，總共一百二十二萬六千餘人。

十五、近五年農村地價指數

中央農業試驗所近頃發表近五年我國各省農村地價之平均指數，計民國二十年水田一〇〇，平地一〇〇，山地一〇〇，民國二十一年水田九五，平地九三，山地九四。二十二年水田八九，平地八七，山地八八。二十三年水田八二，平地八三，山地八二。二十四年水田八一，平地八三，山地八二。按該所就以上數字觀察謂：自二十年後地價逐年下跌，民二十四年始趨穩定，然與二十年較，則又低至百分之一八左右，其原因由於近五年來水旱頻仍，匪共為患，故天有江河日下之勢。近年國內政治漸見安定，匪共大致肅清，農民復得安居樂業，農村地價逐漸回漲，似不無希望云。

十六、浙江省農業經濟調查

浙江省農林改良場，為明瞭該省農林技術水準，農產交易狀況，以及農民經濟實況，以為改良及推廣之張本計，經訂定三年實施綱要，舉行全省農業調查。茲悉該場已擬定初步調查人員，作一概況調查，是後即將擬定適當表格，訓練調查人員，進行實地精詳調查。茲錄該場之三年調查大綱如下：

第一年度：(一)全省各縣農業經濟概況調查；(二)兩浙主要稻作區經濟調查；(三)金屬豬類飼養製銷調查。

第二年度：(一)紹興主要茶棉區經濟調查；(二)黃永主要柑桔區經濟調查；(三)本場推廣工作成效調查。

第三年度：(一)處屬主要林木區經濟調查；(二)繼續本場各推廣區工作成效調查；(三)編輯全省農業報告。

十七、各省在監人概況

司法部發表六月底各省新監所反省院在監人數，罪名，刑期統計如下：

(一)人數——男二二，四九五，女一，六五三，共二四，一四八。內以蘇，冀，浙，湘為最多，粵，鄂，皖次之，陝，贛，晉，豫又次之，川，甘，察，綏較少，滇黔二省均不及百名。

(二)罪名——分刑法犯及特別法犯二種：刑法犯計有搶奪，強盜，匪盜犯，竊盜犯，殺人犯五種最多，為數各達三千名左右，占全數囚犯之半。妨害婚姻及家庭，恐嚇，擄人勒贖，鴉片三種較少，亦各七八百名不等。妨害風化，詐欺背信，重刑，妨害自由，傷害侵占，脫逃瀆職等為數在百名以上，二百名以下。妨害公務，妨害秩序，藏匿犯人，湮滅證據，偽造貨幣，均在百人以上，贓物侵占，妨害名譽及信用，遺棄，妨害農工商，侵害屍體，偽造文書印信，公共危險偽證，誣告，內亂，外患等均僅數人。特別法犯如懲治盜匪，妨害民國等均在千數以上，毒品禁烟，軍法軍用槍械，私鹽，則在百數以上，二三百名不等。土豪劣紳，違警均僅數人。

(三)刑期——宣告無期徒刑者達一四七五名，宣告有期徒刑計十五年以上者百名，七年以上者二，五三五名，五年以上者二，〇三二名，三年以上者二，四八七名，一年以上者四，九六七名，六月以上者七，四八六名，二月以上者二，七八五名，二月未滿者一一一名。

以上為各省新監之人數，至各省看守所羈押之人犯計男一五，二〇四名，女一，三八六名，合計為一六，五九〇名，反省院人數計男一，〇七〇名，女六〇名

，合計爲一，一三〇名，統計二十省各新監所及看守所，反省院六月末在監人數爲男三八，七六九名，女三，〇九九名，合計爲四一，八六八名。至青海，新疆未成立新監，桂省未據呈送表冊，均未予以統計云。

丙、本省

一、本省六年來棉產比較

本省棉產改進所，頃將近六年中全省棉產額及棉田面積比較列表，藉明歷來之狀況，茲採錄於次：

年 份	棉田總面積	皮棉總產額	備 考
二 十 年	2,880,410	644,544	修正估計
二十一年	3,424,140	596,755	全 上
二十二年	3,707,637	816,650	全 上
二十三年	4,091,771	1,022,357	全 上
二十四年	1,795,360	416,778	本年乾旱棉田減少
二十五年	5,989,844	1,477,818	本年第一次估計

二、省政府令縣查填農業捐稅調查表

實業部爲編製二十四年份全國實業統計總報告，對各省市縣農業稅捐情況，擬定調查列入，並經製定農業稅捐調查表一種，咨送本府，轉飭所屬各縣查填。本府准咨後，當經規定查報時注意事項五點：

- (一)原表「田」「地」「山」「塘」各項，無法分填者，應儘可能總額填報；并註明所填數字之根據。
- (二)原表每畝省稅應包括全年每畝正稅及解省之附加稅(縣附加稅除外)。
- (三)原表省稅總計應填全年省稅總計。
- (四)原表附稅總計應填全年縣附加稅及地方公款總計(解省附加稅除外)。
- (五)契稅及其附加，不在本表查填範圍，不必列入。並檢同原表分令所屬市縣遵照辦理，於本年十月十五日以前呈送本府，以憑彙轉奏。

三、廿四年度及本年上半年份各縣契稅徵收成績統計

本省契稅向劃定爲教育專款，由教育款產管理處於各縣設置契稅局，負責經

收，逕解該處，統一分配。惟查各種契稅之征解，原定有比額，藉以觀察其征收之成績，而在另一方面，在土地購買之狀況下，亦可看出農村經濟之興衰。茲擇錄二十四年度及本年上半年份各種契稅征收成績百分比比較表如下：

各縣徵收契稅成績統計表

(二十四年度全年平均)

縣名	百分數	縣名	百分數	縣名	百分數	縣名	百分數
開封	81	扶溝	130	西平	147	寶豐	95
陳留	91	許昌	69	遂平	119	伊陽	88
杞縣	93	臨潁	83	信陽	106	安陽	92
通許	96	郟城	84	羅山	92	湯陰	81
尉氏	90	襄城	92	潢川	69	臨潁	85
洧川	152	長葛	79	光山	66	林縣	68
鄆陵	85	舞陽	68	固始	91	武安	69
中牟	93	葉縣	86	息縣	117	淇縣	53
蘭封	75	廣武	72	商水	123	內黃	74
禹縣	100	汜水	75	柘城	82	汲縣	84
密縣	130	南陽	92	浚縣	96	淇縣	85
新鄉	88	南召	41	偃師	97	輝縣	86
商邱	154	唐河	108	蒙縣	82	獲嘉	83
甯陵	94	泌陽	82	孟津	86	淇縣	90
永城	143	鎮平	70	宜陽	105	延津	80
鹿邑	166	桐柏	84	登封	134	滑縣	79
虞城	102	鄧縣	68	洛寧	41	濬縣	71
夏邑	98	內鄉	28	新安	88	封邱	49
睢縣	112	新野	61	瀋邱	88	沁陽	72
柘城	139	浙川	48	嵩縣	97	沁源	83
考城	102	方城	119	伊川	83	修武	57
民權	88	舞陽	79	陝縣	62	武陟	78
淮陽	75	葉縣	137	靈寶	121	孟縣	70
西華	142	汝南	142	閿鄉	60	溫縣	74
商水	86	上蔡	124	盧氏	41	武陟	82
項城	112	確山	108	臨汝	72	陽武	80
沈邱	160	正陽	71	魯山	87	博愛	82
太康	87	新蔡	122	鄭縣	115		

附註：(1) 按上表所列數字，在百分之百以上者，則係原比額(百分之百)

外，其餘數字，即為其超過比額百分數；其不及比額者，則僅列其所征分數，如表列數字為106時，即係超過比額百分之66如為28時即所征數目，僅足比額百分之28是也。

(2) 經扶局本年五月中旬旬報表，始有征收數，故全年成績仍按兩個月平均數刊佈。

，函請本府統計室予以解決。當經統計室函復如下：

接准大函，以特產調查所需調查旅費應如何解決，囑函復等由；查各縣辦理統計調查報告書行規則第十一條之規定，係指雜款節餘，貴縣此次辦理特產調查，所需費用，擬動支臨時費，既本府令批駁，應由貴縣長另行設法，以資進行。相應函復查照。

六、府令淇縣扶溝孟津三縣政府填送社會政治經濟調查表

查截至二十四年年底止，各縣社會政治經濟調查表除淇縣，扶溝，孟津等三縣外，餘均送齊，並經本府於八月十日彙送中央執行委員會統計處查收。旋准函復，對未呈送之三縣，仍希飭催。查該項調查表原令限本年三月底以前填送到府，茲淇縣等三縣逾限半載，未報送齊。本府准函後，已分別令飭各該縣政府，迅予查填，於本月十五日以前呈府，以憑彙轉矣。

七、廣武縣統計員任用審查

廣武縣統計員孫亢宗於本年五月在封邱縣政府任內，曾由該縣縣長姚家梁呈送該員證件及任用審查表到府，嗣因該員調任廣武縣統計員，前送之審查表，自不適用。本月二十四日特調令廣武縣政府飭填送該新任統計員孫亢宗任用審查表，以便審查，用符手續。茲錄原令如下：

「案查前據封邱縣縣長姚家梁呈送統計員孫亢宗證件文件及任用審查表，請審查任用等情；查孫亢宗業經調任廣武縣政府統計員，應以現職填具公務員任用審查表二份，呈請任用。合亟令飭該縣政府遵照，并轉飭知照。」

八、甄用縣統計員

查本府甄用縣統計員各情，已誌前訊。本月一日筆試分數評定完竣後，即行放榜，計共錄取三八人，三日繼續舉行口試，除不到者二人，不及格者六人外，實共錄取乃文，張佑，何鶴南，祝守江，朱丙漢，吳志華，高春林，劉俊，王登華，周詞授，靳永昇，王克讓，張傑，陳天泰，葛順理，侯良田，鄭肅志，張炎武，梁科，李景彥，魏成鑾，張允祥，王定漢，史培謙，徐蔭竹，郭煥祖，張慶遠，尤純熙，張全中，孫鴻章等三十人，五日正式放榜。此項考取人員，均于登

記，將來遇有缺出，依次委用。

茲將此次投考及錄取者年齡，籍貫，學歷等加以統計，表列於次，藉以瞻其概況。

2. 籍 貫

1. 年 齡

年齡組別	投考者人數	錄取人數
總計	459	30
20—25	309	19
26—30	113	9
31—35	33	1
36—40	4	1

縣 別	投考人數	錄取人數	縣 別	投考人數	錄取人數	縣 別	投考人數	錄取人數
總計	459	30	淇 縣	1	—	西 華	3	1
鄭 縣	3	1	新 鄉	5	1	扶 溝	6	—
開 封	26	1	沁 陽	5	1	沈 邱	1	—
禹 氏	2	—	沁 濟	6	—	汝 南	3	—
尉 氏	3	1	博 愛	6	—	確 山	5	1
通 許	2	1	武 陟	10	—	西 平	7	1
洧 川	3	—	修 武	9	—	正 陽	3	—
長 葛	1	—	獲 嘉	11	—	新 蔡	2	—
新 鄉	4	—	延 津	8	—	上 蔡	1	—
密 縣	1	—	封 邱	4	1	潢 川	1	—
滎 陽	12	—	陽 武	12	2	信 陽	4	1
廣 武	1	—	原 武	1	—	羅 山	1	—
汜 水	17	—	溫 縣	1	—	光 山	1	—
商 邱	6	—	孟 縣	5	—	岡 始	2	—
杞 縣	11	1	孟 許	4	—	息 縣	1	—
水 城	3	—	臨 汝	1	—	洛 陽	7	1
睢 縣	7	—	臨 汝	7	—	嵩 縣	1	—
陳 留	1	—	鄆 城	11	1	孟 津	6	—
蘭 封	3	—	鄆 陵	10	—	登 封	17	1
考 城	7	—	臨 潁	2	—	偃 師	9	—
民 權	1	—	寶 豐	1	—	伊 川	1	—
寧 陵	1	—	滑 山	1	—	伊 陽	1	1
柘 城	1	—	南 陽	10	1	陝 縣	4	—
夏 邑	1	—	葉 縣	2	—	靈 寶	1	—
虞 城	1	—	武 陽	2	—	盧 氏	1	1
安 陽	8	—	方 城	2	—	新 安	5	—
滑 縣	15	1	唐 河	2	—	洛 寧	2	2
浚 縣	4	—	鄧 縣	1	—	江 寧	2	—
汲 縣	12	—	浙 川	5	1	浙 江	2	—
林 縣	2	—	南 召	3	—	浙 北	5	2
武 安	2	—	南 平	1	—	湖 北	1	—
涉 縣	4	—	鎮 平	2	—	四 川	5	—
臨 漳	3	—	新 野	4	1	山 西	2	—
內 黃	2	—	桐 柏	1	1	河 北	5	—
湯 陰	3	—	淮 陽	4	1			
	5	—	太 康	9	1			

註：「●」係外省籍

3. 學歷

學 校 別		投考人數	錄取人數	
總 計		459	30	
高等教育	共 計	33	2	
	大 學 校	10	—	
	大 學 預 科	8	—	
	大 學 肄 業	6	2	
	專 科 學 校	9	—	
中等教育	共 計	426	28	
	中 學 校	合 計	162	6
		高 級 中 學	158	6
		初 級 中 學	4	—
	師 範 學 校	合 計	211	22
		師 範 學 校	185	15
		鄉 村 師 範	25	7
		藝 術 師 範	1	—
	職業學校	合 計	53	—
		高 級 職 業	42	—
甲 種 工 業		1	—	
育 校	農 林 實 驗 學 校	10	—	

九、統計室規定新任縣統計員實習辦法

本府甄用縣政府統計員，業已放榜，存記遇缺委用。為使各員對於統計調查實際情形，更臻明確起見，特由統計室規定實習辦法，凡經令委人員，於奉到通知後，先行來本府統計室實習，其期限暫定為三日，實習程序計分：(一)閱讀本省頒行之統計法規及歷次通函。(二)填註空白表格之查填方法。(三)審核各項月報或年報表。以上均由指導員指導解釋復核必要時，調卷提出偽表摘舉重要錯誤，比對說明。各新委人員，經此實地練習後，不特對於統計室審核各縣查報表之情形，得以明瞭，即於到縣後之工作方法，亦可洞悉無遺。現聞第一批令委者五人，均依此規定辦理云。

十、縣統計員任免

茲將本月內本府調任令委之各縣統計員分列於次：

(一)陽武縣政府統計員王泊人迭以水土不服請求改調，茲調該員為經扶縣政

府統計員，遺缺候派員接充。

(二)游縣縣政府統計員缺額未補，茲令委甄試及格第一名趙乃文接充。

(三)內鄉縣政府統計員缺額未補，茲令委甄試及格第二名張佑接充。

(四)陽武縣政府統計員王泊人調充經扶縣政府統計員，缺額未補，茲令委甄試及格第三名何鶴齋接充。

(五)封邱縣政府統計員缺額未補，茲令委甄試及格第四名祝澤江接充。

(六)正陽縣政府統計員缺額未補，茲令委甄試及格第五名朱丙漢接充。

十一、縣政府統計員到差日期

茲將各縣政府新任統計員到差日期，列表於下：

縣別	姓名	到差日期
游縣	趙乃文	9月16日
內鄉	張佑	9月20日
正陽	朱丙漢	9月19日
封邱	祝澤江	9月22日
陽武	賈經魁	9月20日

十二、製訂縣統計員服務保證書

本府此次甄用縣統計員，為慎重起見，特製定服務保證書，分發於各該領委人員，覓具妥實保證人，簽名蓋章，負責保證，以昭慎重。至保證書所規定應項保證之事項，有如下列：(一)褫奪公權，(二)虧空公款，(三)付內私處固有案，(四)服用鴉片或其代用品，(五)違反三民主義。

十三、審核各縣查報表

(表一)

縣別	月報表								教育年報表		年報表		半年報表								
	二十五年份								廿四年度		廿四年份		廿四廿五年份								
	一月	二月	三月	四月	五月	六月	七月	八月	新送	更正	新送	更正	新送	新送							
	新送	更正	新送	更正	新送	更正	新送	更正	新送	更正	新送	更正	新送	新送							
總計	1	4	1	5	1	5	7	11	7	15	5	9	16	4	7	43	7	1	5	2	33
鄭縣								1													1
開封																					1
汝州																					1
許昌																					1
中牟																					1
滎陽																					1
新鄉																					1
衛輝																					1
廣武																					1
汜水																					1
高平																					1
杞縣																					1
水滸																					1
陳留																					1
開封																					1
考民																					1
寧平																					1
柘城																					1
夏邑																					1
虞城																					1
滑縣																					1
汲縣																					1
林縣																					1
武陟																					1
滎陽																					1
內黃	1		1		1		1	1													1
滑縣																					1
淇縣																					1
新鄉																					1

河南統計月報 第二卷 第九期 統計消息 本省 一三一

(表二)

縣別	月報表								教育平表		年報表		半年報表			
	二十五年份								廿四年度		廿四年份		廿四廿五年份			
	一月	二月	三月	四月	五月	六月	七月	八月	新送	更正	新送	更正	新送	更正		
	新送	更正	新送	更正	新送	更正	新送	更正	新送	更正	新送	更正	新送	更正		
輝																
沁																
濟																
博																
武																
修																
德																
延																
封																
陽																
原																
溫																
孟																
許																
臨																
離																
虞																
城																
坡																
陵																
頓																
豐																
縣																
山																
陽																
谷																
陽																
城																
湯																
河																
林																
川																
鄭																
新																
野																
柏																
陽																
邑																

河南統計月報 第二卷 第九期 統計消息 本省 二二二

(表三)

縣別	月報表								教育年報表		年報表		半年報表	
	二十五年份								廿四年份		廿四年份		廿四廿五年份	
	一月	二月	三月	四月	五月	六月	七月	八月	新送	更正	新送	更正	新送	新送
太康		1												1
西華														1
扶商														1
項水														1
城邱														1
沈汝														1
南山														1
平小														1
陽蔡														1
上蔡	1	1	1										1	
潢川														1
信陽														1
羅山	1	1	1	1	1	1	1							1
光山														1
商城	●													
固始														1
息縣														1
經扶														1
洛陽														1
孟津	1	1	1	1										1
孟津														1
偃師														1
登封														1
伊川		1	1	1	1	1								1
伊陽														1
宜陽														1
陝縣														1
靈寶														1
盧氏														1
新安														1
瀘州														1
洛寧														1
嵩縣														1

註：商城二十四年八至十二月份查報表及新野洛寧二十三年度教育年報表未列入，均以●表示。

以上送審月報表計二十五年份者——六縣，二十四年份者一縣；二十四年度教育年報表四三縣，二十三年度者二縣；二十四年份年報表一縣，二十五年份上半年報表三三縣，二十四年份者二縣，合計共審核五，九六六份，此外更正表及縣社會政治經濟調查表尚不在內云。

編輯後記

- 一、本期二十三年度教育統計，搜羅詳盡，材料精確，各情已詳篇首引言；本省各級教育情況，概態瞭然，足可供給研究本省教育者之參考。二十四年度資料，不久即將整理繼續發表。
- 二、月報部份係本年六月份資料，其不屬於六月份者，均於篇首及目錄中註明。
- 三、前缺四五兩月份土地清丈統計表資料，本期補足。
- 四、本期資料，適值上半年終結，原擬彙編為半年份統計表，便於查考，然以限於篇幅，暫留下期發表。

經濟旬刊

河南省政府統計室出版

定價：全年一元五角，半年八角

第七卷第六、七兩期現已出版

河南統計月報

第二卷 第九期

教育統計專號

(中華民國二十五年九月出版)

編製者 河南省政府秘書處統計室

發行者 河南省政府秘書處

印刷者 河南開封新時代印刷局

月出一冊 每冊定價三角

全年定價三元 半年一元五角

(郵費在內)