

**Administratorzy pl.wiki.
Proces wyboru administratorów –
Przyznawanie Uprawnień
Administratora.
Analiza stażu w momencie
wyboru na administratora**

Opracowanie: Piotr *PMG* Gackowski

Justyna Spychała

Dane statystyczne: Maciej *Nux* Jaros

Administrator

Administrator (sysop) to **zaangażowany** i **godny zaufania** uczestnik projektu, który decyzją społeczności otrzymał dodatkowe uprawnienia. Uprawnienia te nie mają sugerować kontroli edytorskiej nad projektem. Administratorzy **służą także pomocą** w edytowaniu Wikipedii, szczególnie nowicjusom.

Stan na listopad 2010

- 168 administratorów (1 listopada 2010)
- 281 PUA
- 171 na „tak”
- 110 na „nie” + 39 wycofanych
- 34 anulowanych (regulamin/brak zgody kandydata)
- ok. 38 administratorów wybranych „na liście”

Uwagi

- Zaliczono jako normalne *PUA weryfikacyjne*
- Część administratorów zrezygnowała z uprawnień
- Część administratorów zrezygnowała z uprawnień, a następnie wystąpiła o nie ponownie
- Kilku administratorom uprawnienia zostały odebrane przez KA
- PUA od 3 III 2005 roku – problemy z zebraniem danych wcześniejszych, ponieważ admini byli wybierani na liście dyskusyjnej
- W części wykresów użyto tylko bazy 86 wyników, ze względu na brak danych w logach Wikipedii

Przy której próbie kandydat został zaakceptowany

Próba	Liczba udanych	Liczba nieudanych	Procent udanych
I	145	83	63,6
II	18	21	46,15
III	4	10	28,57
IV		6	0
V		1	0

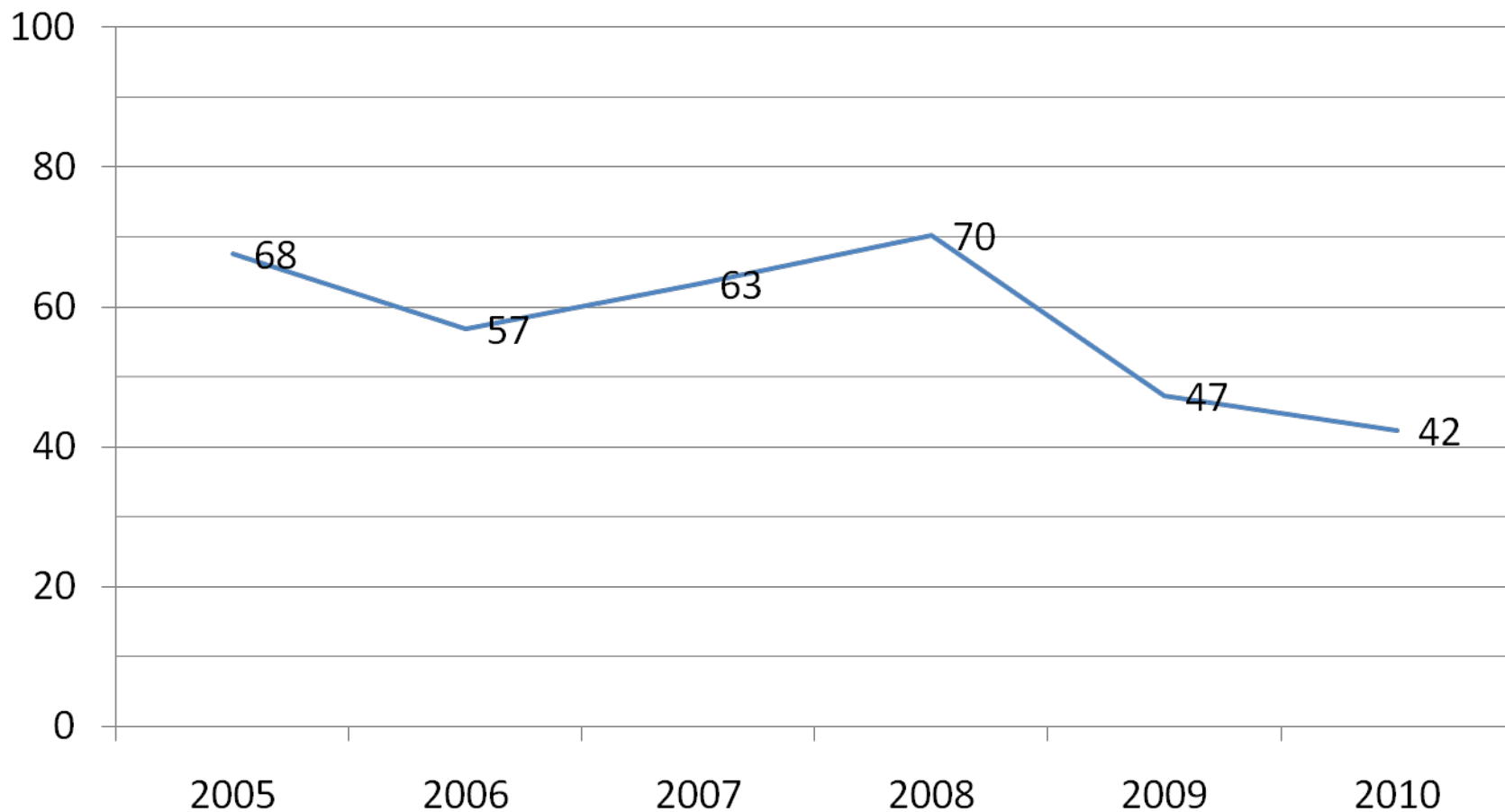
Przy której próbie kandydat został zaakceptowany

- Po drugiej nieudanej próbie szanse bardzo maleją
- Za czwartym lub piątym razem nikt nie został administratorem
- Sześć razy nikt nie próbował

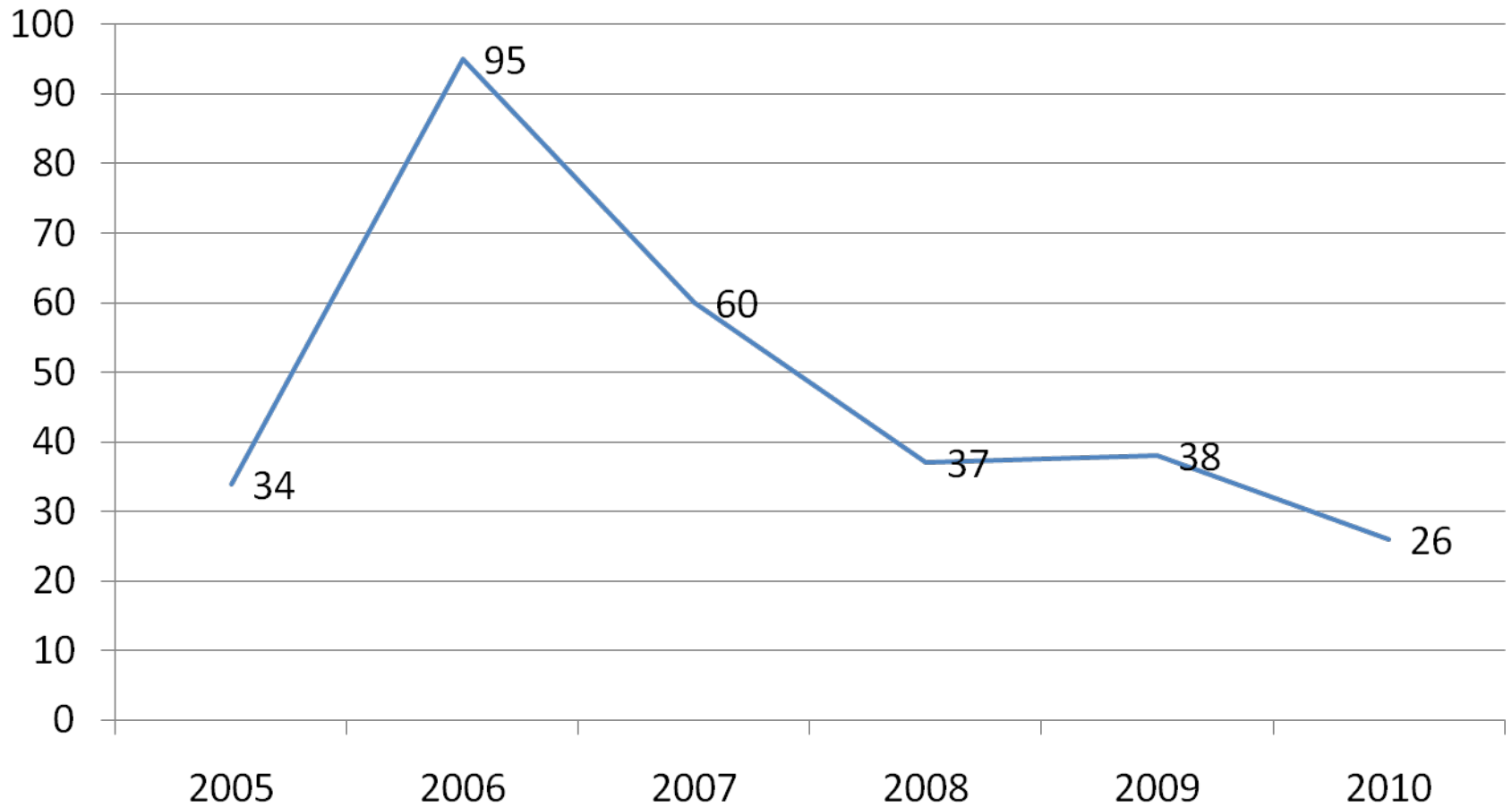
Procent przyjętych kandydatur

Pozytywne PUA		Negatywne PUA		Razem PUA		Procent pozytywnych	
2005	23	2005	11	2005	34	2005	67,65
2006	54	2006	41	2006	95	2006	56,84
2007	38	2007	22	2007	60	2007	63,33
2008	26	2008	11	2008	37	2008	70,27
2009	18	2009	20	2009	38	2009	47,37
2010	11	2010	15	2010	26	2010	42,31

Procent przyjętych kandydatur



Liczba PUA w roku

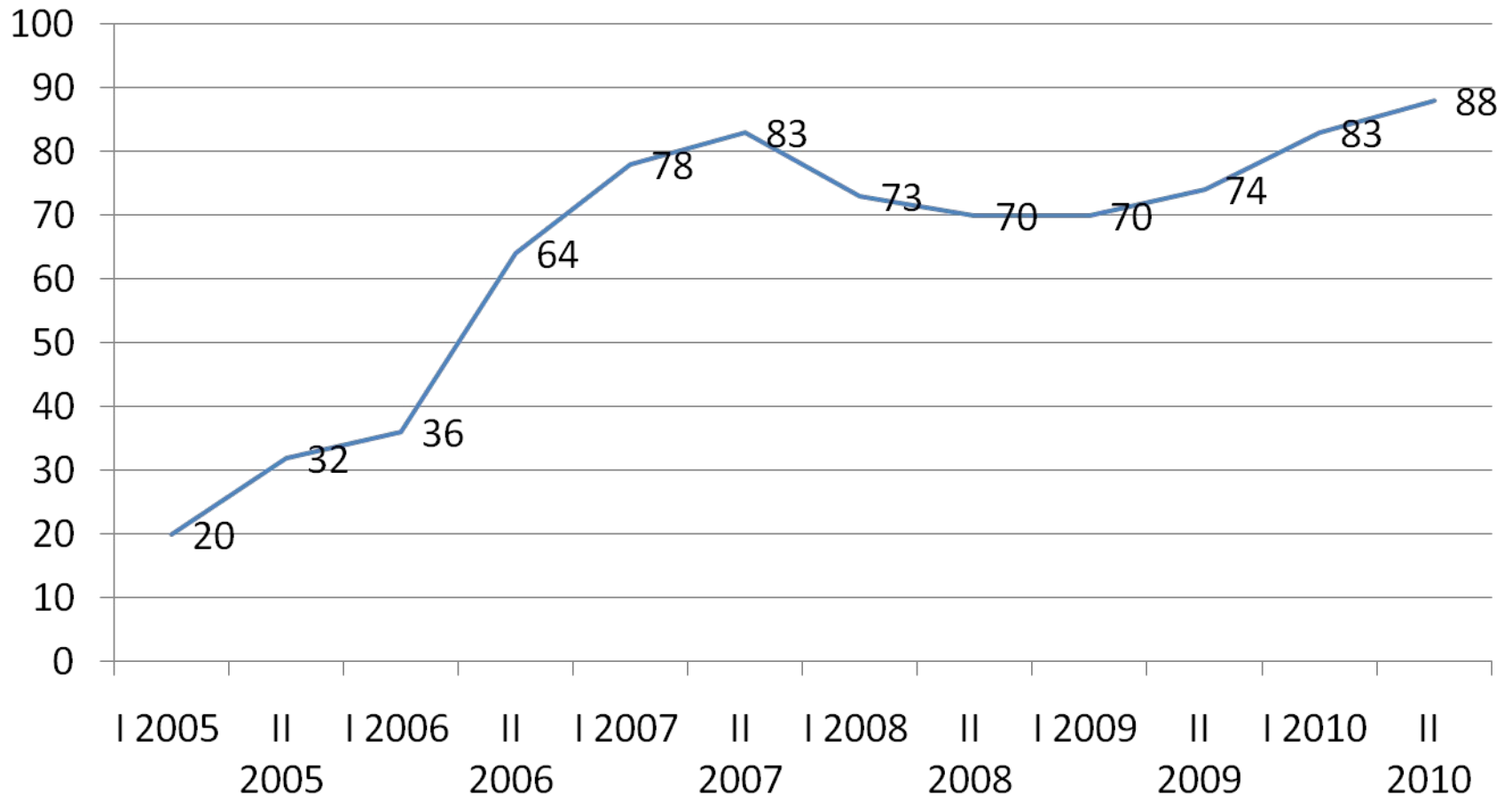


- Procent udanych PUA spadł o prawie połowę pomiędzy 2008 a 2010 (70 -> 42)
- Liczba PUA spadła prawie trzykrotnie pomiędzy 2006 a 2010 (95 -> 26)

Ilość wszystkich głosów na PUA

Rok	Ilość głosów razem
I 2005	20
II 2005	32
I 2006	36
II 2006	64
I 2007	78
II 2007	83
I 2008	73
II 2008	70
I 2009	70
II 2009	74
I 2010	83
II 2010	88

Liczba wszystkich głosów na PUA



Liczba wszystkich głosów na PUA

- Początki to ok. 20 głosów
- TAK: Ejdzej – 12 głosów *za*
- TAK: WarX – 22 głosy *przeciw*
- TAK: Trivelt – 25 *wstrzymuję się*
- NIE: Masur – 85 *za* (Zegar), Stoigniew - 80 *za*
- NIE: Praga – 64 głosy *przeciw*
- NIE: Etermed – 28 *wstrzymuję się*
- WarX – razem 125 głosów
- 14 głosowań z liczbą głosów ≥ 100 (TAK

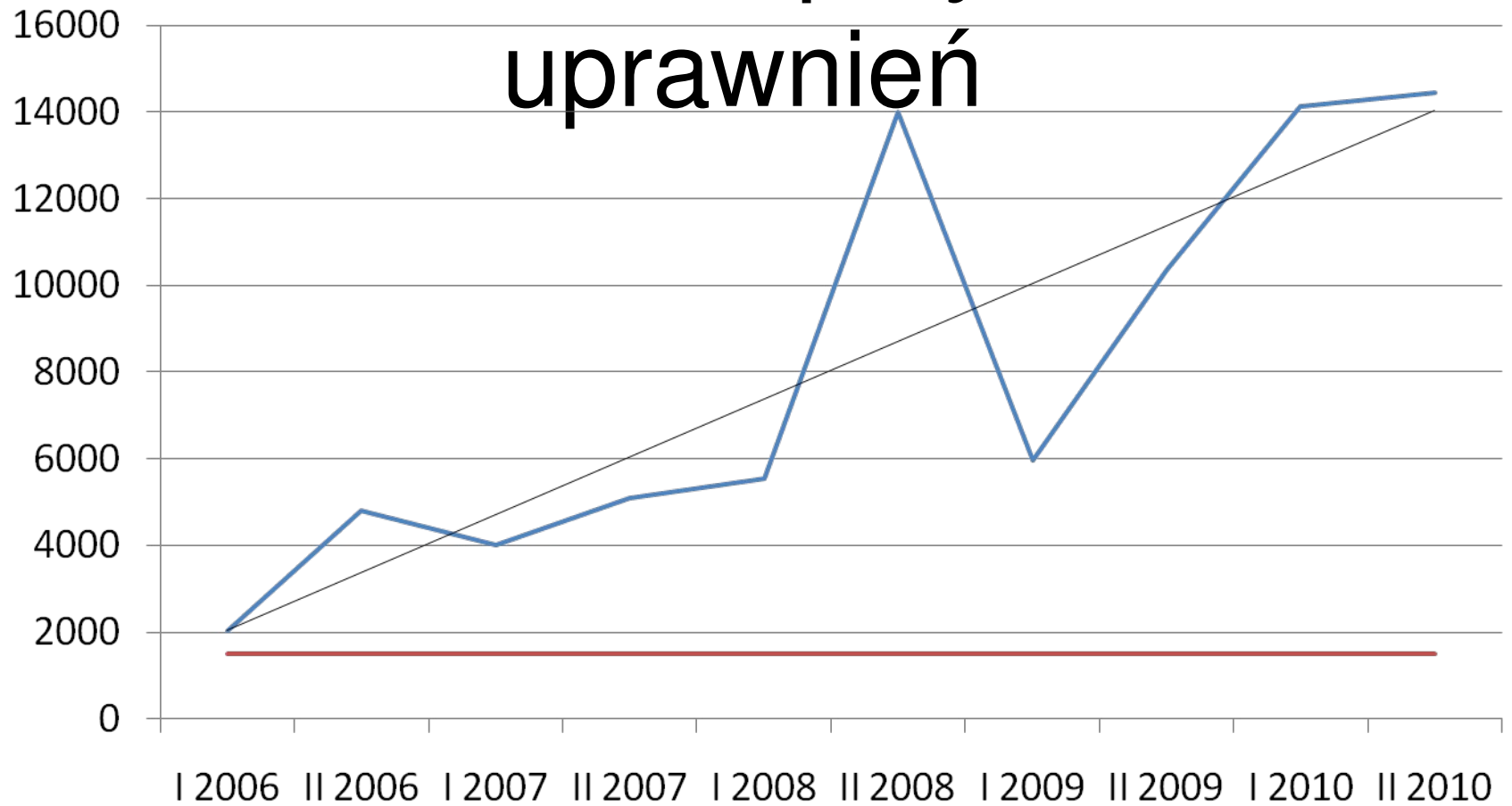
Liczba wszystkich głosów na PUA

- Mała stabilizacja od drugiej połowy 2007
(od 70 do 88 głosów)

Analiza wkładu

- Analiza na podstawie ostatnich 86 użytkowników
- Analiza wkładu użytkowników wcześniej wybranych niemożliwa ze względu na brak danych w logach

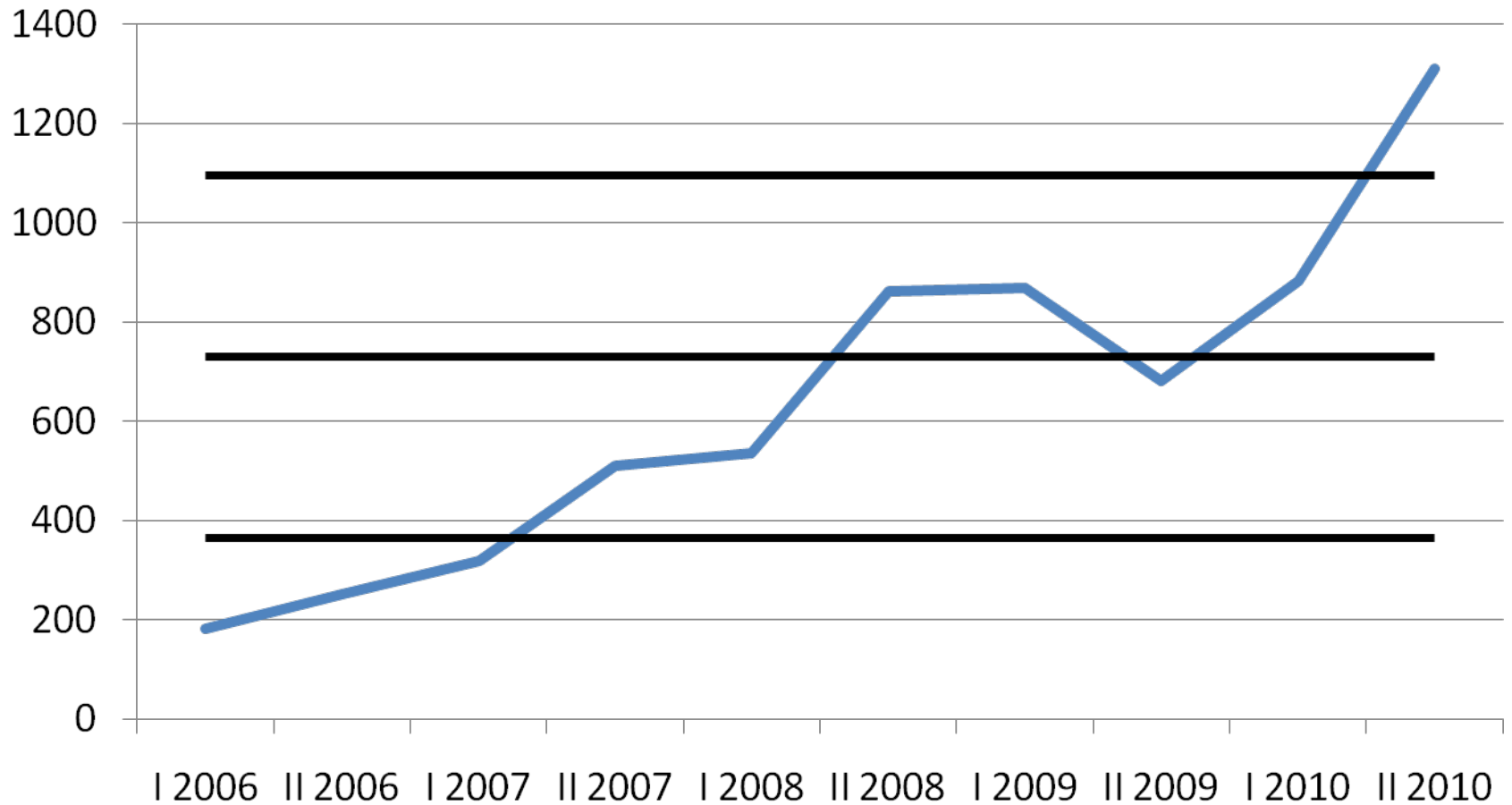
Liczba edycji w momencie przyznania uprawnień



Liczba edycji w momencie przyznania

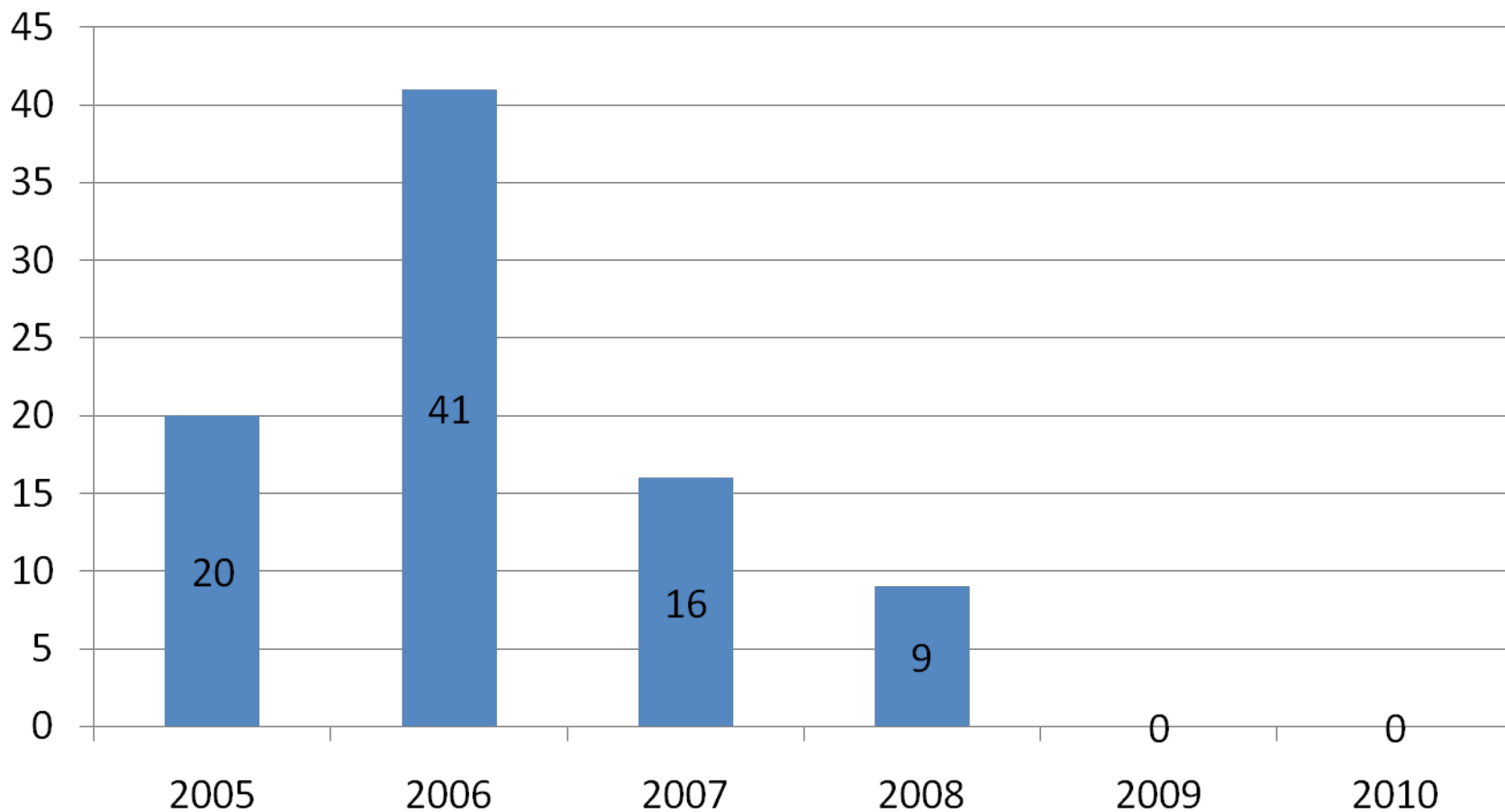
- Wymóg regulaminowy: 1000 edycji uprawnień
- Stały przyrost liczby edycji
- W drugiej połowie 2010 tylko dwóch administratorów – może zaciemniać wynik
- Na de.wiki, zgodnie z danymi uzyskanymi od użytkowników, konieczne jest 10 000 edycji

Długość stażu w dniach pomiędzy datą rejestracji a datą otrzymania uprawnień



- W 2006 wystarczający staż poniżej roku
- Od połowy 2008 staż to przynajmniej dwa lata
- Ostatni ze stażem poniżej roku to Lord Ag.Ent (luty 2009) i Awersowy (listopad 2008)

Data rejestracji ostatnich 86 administratorów



Data rejestracji

ostatnich 86 administratorów

- Brak adminów zarejestrowanych w 2010 i 2009
- Najmłodszy pod względem założenia konta administrator to Magalia: 27.08.2008
- Większość adminów z roku 2006