



始



144
838

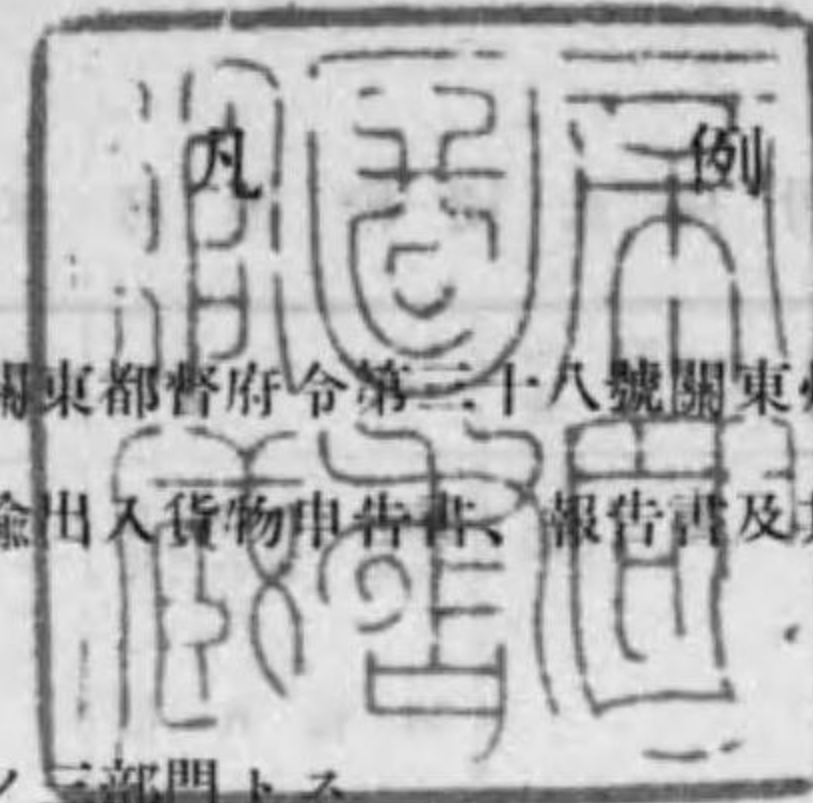
昭和十二年

關東州貿易統計

關東局

144
838

正 誤 表			誤	正
頁	表	欄 段		
概説	3		7 蘇 子	蘇 子
6		12	向 國 別	向 國 別
11		4	首 位 占 メ	首 位 占 メ
"		30	"	"
"		22	大 半 占 メ	大 半 占 メ
12		11	ノ 他	ノ 他
13		19	一 百 三 十 一 萬 圓	一 百 三 十 一 萬 圓
13		24	二 十 三 萬 圓	二 十 三 萬 圓
13		31	一 百 七 十 二 萬 圓	一 百 七 十 二 萬 圓
9	5	見	出 麥 及 麻 絲	麻 及 麻 絲
33	9	11	26 33,117,311
"	"	"	27 13,737,396	33,117,311
"	"	"	28	13,737,396
49	12	"	41 480	430
61	13	14	30 9,841	6,841
"	"	"	47 361,047	301,047
65	"	18	8 330,676	330,676
67	14	16	15 15,606	15,606
70	"	見	出 其 他 ノ (通 合 關 稅 特 別 其 ノ 類)	其 他 ノ (通 合 關 稅 特 別 其 ノ 類)
78	"	"	野 蠶 職	野 蠶 絲
92	"	"	發 電 機 及 部 分 品 { 發 電 機 及 部 分 品 }	發 電 機 及 部 分 品 { 發 電 機 及 部 分 品 }
94	"	"	發 電 機 及 部 分 品 { " }	發 電 機 及 部 分 品 { " }
95	"	"	塊 及 竿	塊 及 錠
"	"	"	板 及 條	板 及 條
"	"	"	伯 刺 亞 爾 向	伯 刺 西 爾 向
100	"	"	貝 殼 類	貝 殼 類
102	"	"	"	"
128	15	"	麵 類	麵 類
133	"	20	19 48,666	84,666
180	16	見	出 貝 殼 類	貝 殼 類
183	"	12	9 11,800	11,800
189	17	15	27 2,380,941	21,380,941
194	"	見	出 染 綾 木 各	染 綾 木 綿
209	"	14	15 4,683,084	4,683,084
234	19	見	出 鹽	鹽
236	"	"	"	"
279	26	"	自 城 子	白 城 子
296	"	5	21 12,288,337
"	"	"	22 10,025,633
"	"	"	27	12,288,337
"	"	"	28	10,025,633
303	"	13	27	31,450,498
"	"	"	29 31,450,498	14,566,245
"	"	"	29 14,566,245
326	"	5	24	285,663
"	"	"	25 285,663	518,598
"	"	"	26 518,598



1 本書ハ明治四十年六月關東都督府令第二十八號關東州租借地稅關假規則ニ基キ荷主ヨリ大連稅關ニ提出シタル輸出入貨物申告書、報告書及其ノ他ノ材料ニ依リ之ヲ整理編纂セルモノナリ

2 書中ノ事項ヲ分チテ次ノ三部門トス
海 路 貿 易

- 1 關 東 州 各 港
- 2 大 連 港

陸 路 貿 易

- 3 陸路輸出(汽車便其ノ他)

3 海路貿易ハ關東州各港ニ於ケル船舶ニ依ル輸出入額ニシテ陸路ニ依ルモノ及關東州内各港相互間ノ移出入ハ之ヲ含マス

4 陸路貿易ハ關東州内各地ヨリ陸路(汽車便其ノ他)ニテ關東州以外ノ地ニ輸出セラレタルモノニシテ關東州以外ノ各地ヨリ關東州内ニ輸入セラレタルモノハ之ヲ含マス

5 輸出入品ノ價額ハ稅關ニ對スル申告額ニ依ル但シ輸出品中大豆、高粱、玉蜀黍、小麥、豆粕、豆油及石炭ノ價額ハ時價(大連取引所ニ於ケル現物公定相場、石炭ハ大連ニ於ケル卸賣相場)ニ依リ之ヲ算定セリ

6 本書記載ノ價額ハ從來海關兩ヲ以テ計上シタルモ昭和五年二月一日(中華民國海關輸入稅率ノ金單位徵收實施)以降ハ之ヲ日本金圓ニ改メタリ、依テ比較スルニ便宜ノ爲昭和四年以前ノ實數ヲ日本金圓ニ換算併記セリ尙參考ノ爲別表ニ(金對海關兩換算率)及(金對孫及國幣換算率)ヲ掲ク

7 本書記載中滿洲國ニ關スル欄ハ滿洲國承認以後即チ昭和七年十月以降ノ事實ニシテ中華民國ヨリ分離掲上セリ

8 本書記載ノ數量單位中擔ハ日本ノ16貫128匁、米瓦ハ日本ノ2升9匁833、英瓦ハ日本ノ2升5合1匁73、英噸ハ日本ノ1,693.41斤ニ當ル

表中「○」印ハ事實アルモ少數ニシテ表記ニ難キモノ「…」ハ異種異様ニシテ計上シ能ハルモノ「？」ハ不詳ノモノ「-」ハ全ク事實ヲ示ス符號トス

發行所寄贈本



14.4
838

金對孫及國幣換算率

年次	金一圓ニ對スル孫	孫一圓ニ對スル金	年次	金一圓ニ對スル國幣	國幣一圓ニ對スル金
昭和八年自一月至四月	0.85	1.55	昭和八年自四月至十二月	0.96	1.04
			昭和九年	0.89	1.12
			同十年	0.95	1.05
			同十一年	1.00	1.00

備考 昭和八年四月十六日ヨリ金單位ヲ廢シ國幣圓ヲ使用セリ

金對海關兩換算率

年次	金一圓ニ對スル海關兩	海關兩一兩ニ對スル金	年次	金一圓ニ對スル海關兩	海關兩一兩ニ對スル金
昭和七年	0.78	1.30	大正八年	0.37	2.72
同六年	1.38	0.72	同七年	0.42	2.37
同五年	1.08	0.97	同六年	0.51	1.98
同四年	0.69	1.45	同五年	0.65	1.54
同三年	0.63	1.58	同四年	0.80	1.25
同二年	0.67	1.50	同三年	0.75	1.34
同元年	0.60	1.66	同二年	0.68	1.47
大正十四年	0.48	2.08	同元年	0.67	1.49
同十三年	0.51	1.98	明治四十四年	0.76	1.32
同十二年	0.61	1.63	同四十四年	0.76	1.31
同十一年	0.58	1.72	同四十二年	0.79	1.27
同十年	0.64	1.57	同四十一年	0.76	1.31
同九年	0.42	2.38			

關東州貿易統計目次

卷 描 畫 圖

1. 關東州海路貿易 (其一)
2. 同 (其二)
3. 同 (其三)
4. 關東州陸路貿易 (汽車便輸出)

概 説

統 計 表

海 路 貿 易

關 東 州 各 港

1. 關東州輸出入品價額月別.....	頁 1
2. 關東州輸出入品價額累年比較.....	2
3. 關東州輸出入品價額種類別.....	4
4. 關東州輸出重要品數量價額國別.....	6
5. 關東州輸入重要品數量價額國別.....	8
6. 關東州輸出入品價額產地別.....	13
7. 關東州輸出入品價額國別.....	14
8. 關東州輸出品數量價額港灣別.....	16
9. 關東州輸入品數量價額港灣別.....	28
10. 關東州出入船舶港灣別.....	40

大 港 連

11. 大連港輸出入品價額累年比較.....	41
12. 大連港輸出品數量價額產地別.....	42
13. 大連港輸入品數量價額產地別.....	54
14. 大連港輸出品數量價額仕向國別.....	66
15. 大連港輸入品數量價額仕向國別.....	114
16. 日本内地向輸出品數量價額仕向港別.....	162
17. 日本内地積輸入品數量價額仕向港別.....	186
18. 中華民國向輸出品數量價額仕向港別.....	210
19. 中華民國積輸入品數量價額仕向港別.....	234

目 次

20. 大連港入港船舶國籍別..... 258
21. 大連港出港船舶國籍別..... 258

陸 路 貿 易

陸 路 輸 出


22. 陸路輸出品價額累年比較..... 259
23. 陸路輸出總價額月別..... 280
24. 陸路輸出品價額大別產地別..... 280
25. 陸路輸出品數量價額產地別..... 282
26. 陸路輸出品數量價額仕向地別..... 274

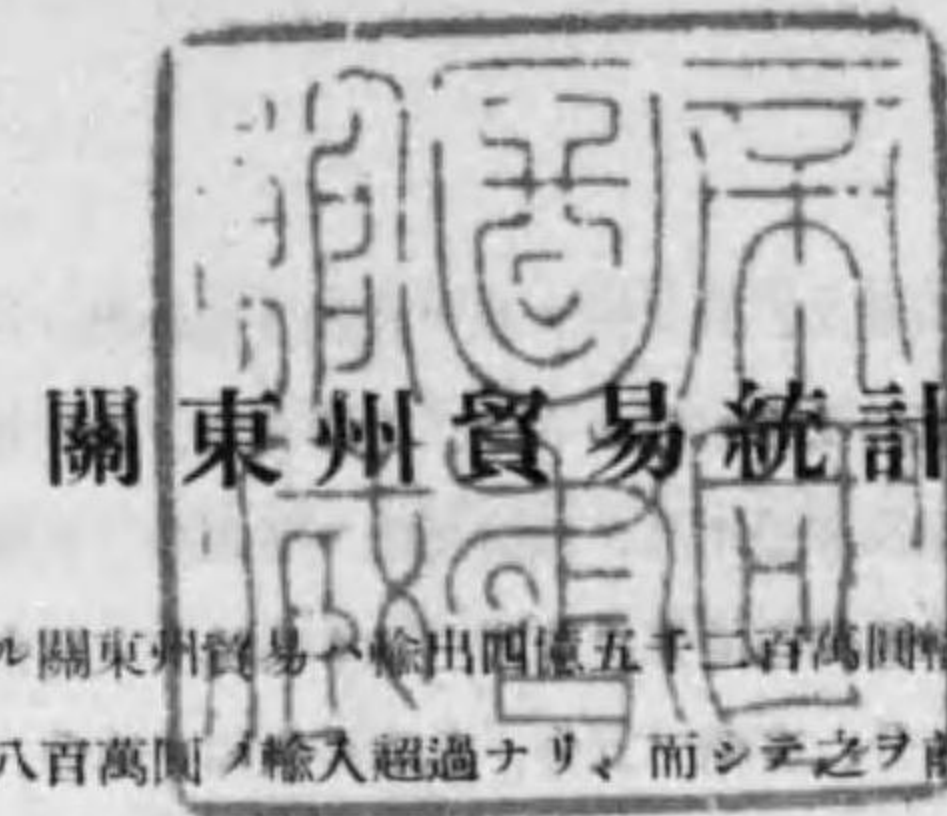
關東州海路貿易(其一)

累年比較

輸入
超過

輸出
超過





關東州貿易統計概説

昭和十二年中海路ニ依ル關東州貿易ハ輸出四億五千二百萬圓輸入六億八千萬圓輸出入總額十一億三千二百萬圓ニシテ二億二千八百萬圓ノ輸入超過ナリ、而シテ之ヲ前年ニ比較スレハ輸出ニ於テ二千萬圓輸入ニ於テ一億五千九百萬圓ヲ孰レモ増加シ其ノ總額ニ於テ一億七千九百萬圓ヲ激増セリ、更ニ之ヲ上下半期ニ分チテ觀レハ上半期ニ在リテハ輸出二億五千三百萬圓輸入三億一千萬圓輸出入計五億六千三百萬圓ニシテ五千八百萬圓ノ輸入超過ヲ示シ之ヲ前年同期ニ比較スレハ輸出ニ於テ七百萬圓輸入ニ於テ五千二百萬圓ヲ孰レモ増加セリ、又下半期ニ在リテハ輸出一億九千九百萬圓輸入三億七千萬圓輸出入計五億六千九百萬圓ニシテ一億七千百萬圓ノ輸入超過ニ當リ之ヲ前年同期ニ比較スレハ輸出ニ於テ千三百萬圓輸入ニ於テ一億七百萬圓ヲ之亦孰レモ増加セリ、尙之カ推移ヲ月別ニ示セハ下表ノ如シ。

月次	輸 出		輸 入	
	昭和十二年	同十一年同月ノ百トスル指數	昭和十二年	同十一年同月ノ百トスル指數
一 月	54,778,713	141	40,686,862	123
二 月	41,109,220	95	42,341,057	118
三 月	41,313,323	94	61,573,605	138
四 月	37,461,556	65	53,116,919	109
五 月	43,806,116	130	57,149,255	112
六 月	34,010,068	121	55,489,391	123
七 月	23,290,972	84	46,665,922	110
八 月	28,599,414	174	57,201,230	140
九 月	25,179,024	149	59,586,318	147
十 月	30,628,758	119	74,483,037	155
十 一 月	36,145,174	102	65,164,206	157
十 二 月	49,375,522	84	62,582,782	127
計	451,798,860	105	680,061,785	131

關東州海路貿易ノ趨勢ヲ觀ルニ明治四十一年ニハ輸出入總額僅カニ六千九百萬圓ニ過キサリシカ大正元年ニハ一億圓臺ニ上昇シ更ニ五箇年後ノ大正六年ニハ約三億圓ニ増加シ翌々年ノ大正八年ニハ六億圓臺ニ達セントスルノ躍進ヲ示シ以來十箇年間一進一退其ノ歩調緩徐タリシモ昭和四年ニハ六億七千萬圓マテ昇進セシモ二年後ノ昭和六年ニハ著シク萎縮シ二億九千萬圓ニ減退シタルモ其レ以降八年ノ躍進ノ一途ヲ辿リ昭和十年ニハ八億九千萬圓昭和十一年ニハ九億五千萬圓ト活況ヲ呈シ遂ニ昭和十二年ニハ十一億三千萬圓ナル驚異的最高記録ヲ示スニ至レリ。

次ニ昭和十二年輸出入總額ヲ類別ニ觀レハ輸出ニ在リテハ總額四億五千萬圓中穀物種子及穀粉澱粉共ノ約半數ノ四割五分ヲ占メ亞テ肥料ノ一割三分、油脂及蠟ノ九分、織物及編物類ノ七分、燃料、綿絲及繩索類ノ各五分、飲食物及煙草、金屬材料ノ各四分、建築材料ノ二分、其ノ他六分ノ割合ナリ。又輸入

ニ在リテハ總額六億八千萬圓中諸機械類其ノ二割ヲ占メ亞テ織物及編物類ノ一割九分、飲食物及煙草ノ一割、金屬材料、建築材料ノ各八分、綿絲及繩索類ノ六分、諸器具類、穀物種子及穀粉澱粉ノ各五分、紙及紙製品、藥材藥品及染料塗料、衣服及身邊用品、油脂及蠟ノ各四分、其他三分ノ割合ニ當レリ。

更ニ之ヲ國別ニ觀レハ輸出ニ在リテハ總額四億五千萬圓中日本内地其ノ四割一分ヲ占メ亞テ中華民國ノ一割六分、獨逸ノ一割一分、埃及ノ九分、臺灣ノ五分、北米合衆國ノ四分、和蘭、滿洲國ノ各三分、朝鮮、英吉利、香港ノ各二分、其他二分ノ割合ナリ、而シテ一方輸入ニ於テハ總額六億八千萬圓中日本内地其ノ過半數ヲ七割六分ヲ占メ亞テ北米合衆國ノ四分、朝鮮、英領印度、中華民國ノ各三分、香港、獨逸ノ各二分、其他七分ノ割合ニ當レリ。

次ニ輸出入總額ヲ港灣別ニ觀レハ大連港其ノ九割九分ヲ占メ其他ノ諸港(旅順、金州、普蘭店、貔子窩)ハ併セテ僅カ一分ニ過キス、更ニ之ヲ產地別ニ觀レハ輸出ニ在リテハ滿洲國產其ノ大半即チ七割一分ヲ占メ亞テ日本產ノ一割五分、關東州產ノ一割一分、外國產ノ三分ノ割合ナリ、又輸入ニ在リテハ日本產ノ七割三分其ノ過半數ヲ占メ亞テ外國產ノ二割四分、中華民國產ノ二分、滿洲國產ノ一分ノ割合ニ當レリ。

次ニ當州ニ於ケル陸路(汽車便其地)輸出ヲ見ルニ滿洲事變ノ前年昭和五年ニハ九千八百五十五萬圓昭和六年ニハ事變ノ爲激減シ五千四百四十萬圓ニ過キサリシカ昭和七年ニハ一億一千八百八十八萬圓昭和八年ニハ一億二千三百五十八萬圓昭和九年ニハ三億三百五十五萬圓昭和十年ニハ三億四千四百六十六萬圓ニ増加シ昭和十一年ニハ三億二千八百六十六萬圓ニ減少セルモ翌昭和十二年ニハ總額四億六千七百六十三萬圓即チ前年ニ比シ一億三千九百四十七萬圓四割二分ノ激増將ニ五億ニ垂ントスル活況ヲ示セリ、而シテ之カ主ナル原因ハ滿洲國產業五箇年計畫遂行途上ノ顯著ナル兆ニ外ナラムモ一部日支事變突發ニ依リ物價先高見込ノ思惑買ヒモ含ミ居ル事ト思考ス、今之ヲ二、三主ナル品目ニ付テ觀ルニ綿織物三千八百四十二萬圓前年ヨリ二千三百八萬圓十五割一分増シ、發動機發電機作業機械及其他ノ機械ニ於テ六千四百五十七萬圓前年ヨリ一千七百一十一萬圓三割六分増シ絹織物(主ニ人絹ヲ含ム)八百八十五萬圓前年ヨリ四百三十四萬圓九割六分増シ衣服及シャツ、ズボン下九百七十七萬圓前年ヨリ六百七十六萬圓二十二割四分増シ綿織絲一千八百八十八萬圓前年ヨリ三百十四萬圓四割一分増シ。如斯各品目ニ付キ著シキ躍進ヲ示セルモ前年同様小麦粉ニ於テ數量二百十三萬袋價額六百九萬圓九割減、鐵道車輛及軌條ニ於テ三百二十萬圓一割ノ減少ヲ示セリ之レハ滿洲國ノ製粉界ノ躍進並ニ鐵道網ノ緩急ノ結果ニ外ナラン次ニ總額ヲ主ナル類別ヨリ觀レハ諸機械類ノ二割一分、織物及編物類ノ一割八分、飲食物及煙草ノ一割、綿絲及繩索類建築材料ノ各七分、金屬材料ノ六分、衣服及身邊用品諸器具類ノ各五分、油脂及蠟ノ四分ニシテ其他ハ九分ニ當レリ、尙之ヲ仕向地別ニ觀レハ鐵道附屬地ノ三億三千四百七十七萬圓、附屬地外滿洲國ノ一億三千二百四十二萬圓、其他百十四萬圓ニシテ鐵道附屬地ハ其ノ大半即チ七割一分ヲ占メ、更ニ之ヲ細別スレハ奉天三割六分、新京一割三分、鞍山、撫順各四分、營口、遼陽各二分、四平街、安東計二分、其他ノ附屬地八分、哈爾濱一割六分、齊々哈爾二分、牡丹江一分、吉林、錦縣、承德、海拉爾、佳木斯、黑河、洮南、朝陽鎮、白城子、通遼、敦化、赤峰、北安、鄭家屯、王爺廟、扎蘭屯、大板上、其他ノ滿洲國、國外向等計一割ノ割合ナリ次ニ產地別ヨリ觀レハ日本產三億九百三十八萬圓ニシテ總額ノ過半即チ六

割六分前年ニ比シ一億五百二十一萬圓ヲ増加シ、關東州產ニ於テハ七千五百四十八萬圓一割六分前年ニ比シ一千六百五十八萬圓ノ増加、外國產ニ於テハ七千一百七十一萬圓一割五分前年ニ比シ一千八百一萬圓ノ増加、中華民國產一千三十九萬圓、滿洲國產六十七萬圓其ノ計三分ニシテ前年ニ比シ中華民國產ハ事變突發ノ影響ヲ受ケ九十三萬圓ノ減少ヲ示セルモ滿洲國產ニ於テハ却ツテハ六十萬圓ヲ増加セリ。

(輸出入重要品)

五箇年平均年百萬圓以上ノ品目ニ就キ之ヲ觀レハ輸出ニ在リテハ大豆、豆粕、豆油、綿織物、石炭、鉄及鋼、落花生、毛及毛絲、硫酸安母尼亞、砂糖、綿織絲、蘇子、皮革、塩、小麦粉、高粱、小豆、藥材及藥品、米、蓖麻子、玉蜀黍、小麻子、紙、硝子及硝子製品、麻袋、生絲及絹絲、胡麻、セメントノ順位ニシテ其ノ價額合計三億七千萬圓即チ輸出總額ノ八割三分ヲ占ム、尙百萬圓ニ達セサル其ノ他ノ品目ハ一割七分ニ過キス、一方輸入ニ在リテハ綿織物、建築材料(金屬製品)、發動機、發電機及部分品、鉄及鋼、棉花、絹織物、藥材及藥品、紙、砂糖、自動車及部分品、麻袋、毛織物、鐵道車輛及部分品、小麦粉、木竹材、米、原油、履物、酒類、葉煙草、電信電話機、化粧品、染料、毛及毛絲、銅及眞鍮、皮革、麻及麻絲、綿織絲、生絲及絹絲ノ順位ニシテ其ノ價額合計四億三千萬圓即チ輸入總額ノ六割四分ヲ占ム、尙百萬圓ニ達セサル其ノ他ノ品目ハ三割六分ニ當レリ。

更ニ各品目別ニ其ノ數量、價額及前年トノ比較増減ヲ觀レハ下記ノ如シ。

(輸出重要品)

大豆 數量二千二百九萬擔此ノ價額五千五百四十四萬圓ニシテ之ヲ前年ニ比スレハ數量二百六十七萬擔價額八百六十萬圓ヲ孰レモ減少セリ、而シテ之ヲ仕向國別ニ觀レハ日本内地ノ八百六十萬擔五千九百十萬圓其ノ最首位ヲ占メ亞テ埃及ノ六百十四萬擔四千二百二十六萬圓、獨逸ノ四百七十五萬擔三千二百五十五萬圓、英吉利ノ六十二萬擔四百五萬圓、臺灣ノ五十七萬擔三百九十九萬圓、和蘭ノ四十五萬擔三百十萬圓、海峽植民地ノ十八萬擔百三十四萬圓、諾威ノ十九萬擔百二十九萬圓、丁抹ノ十六萬擔百十八萬圓、伊太利ノ十五萬擔百十二萬圓、香港ノ十萬擔七十五萬圓等其ノ主ナルモノニシテ其ノ他ノ諸國ハ孰レモ五十萬圓ニ達セス。

豆粕 數量九百三十五萬擔此ノ價額四千五百九十六萬圓ニシテ之ヲ前年ニ比スレハ數量ニ於テ十一萬擔ノ減少ヲ示セルモ價額ニ於テハ却ツテ六百八十六萬圓ノ増加ヲ示セリ、而シテ之ヲ仕向國別ニ觀レハ日本内地ノ五百六十四萬擔二千七百七十九萬圓其ノ過半ヲ占メ亞テ臺灣ノ二百六十萬擔一千二百七十一萬圓、北米合衆國ノ五十二萬擔二百六十一萬圓、朝鮮ノ十五萬擔七十七萬圓、中華民國ノ十萬擔四十九萬圓、諾威ノ六萬擔三十二萬圓、加奈陀ノ六萬擔二十九萬圓、獨逸ノ五萬擔二十六萬圓、海峽植民地ノ三萬擔十五萬圓、白耳義ノ二萬擔十一萬圓等其ノ主ナルモノニシテ其ノ他ノ諸國ハ孰レモ僅カニ過キス。

豆油 數量百八萬擔此ノ價額二千二百八十九萬圓ニシテ之ヲ前年ニ比スレハ數量二十二萬擔價

額五百五十八萬圓ヲ孰レモ増加セリ、而シテ之ヲ仕向國別ニ觀レハ和蘭ノ三十五萬擔七百八十三萬圓其ノ首位ヲ占メ亞テ獨逸ノ三十四萬擔六百八十九萬圓、香港ノ十萬擔二百三十萬圓、北米合衆國ノ十萬擔二百二十八萬圓、英吉利ノ五萬擔百三十一萬圓、埃及ノ五萬擔九十四萬圓、中華民國ノ一萬擔二十四萬圓、日本内地ノ九千擔二十萬圓、モロツコノ五千擔十四萬圓、パナマノ六千擔十四萬圓、加奈陀ノ五千擔十萬圓等其ノ主ナルモノニシテ其ノ他ノ諸國ハ孰レモ十萬圓ニ達セス。

綿織物 價額二千二百八十五萬圓ニシテ之ヲ前年ニ比スレハ八百十五萬圓ノ激增ヲ示セリ、而シテ之ヲ仕向國別ニ觀レハ中華民國ノ二千六百七十七萬圓壓倒的其ノ殆ントヲ占メ十萬圓ヲ超エルモノ僅カニ滿洲國ノ百五萬圓アルノミニシテ其ノ他ハ極少ニ過キス。

石炭 數量二百一萬英噸此ノ價額二千六十七萬圓ニシテ之ヲ前年ニ比スレハ數量二萬英噸三百五萬圓ヲ孰レモ増加セリ、而シテ之ヲ仕向國別ニ觀レハ日本内地ノ百八十三萬噸一千八百八十三萬圓其ノ殆ントヲ占メ十萬圓ヲ超エルハ朝鮮ノ六萬噸七十三萬圓、香港ノ五萬噸五十一萬圓、中華民國ノ三萬噸三十二萬圓ノ三者アルノミニシテ其ノ他ノ諸國ハ僅少ニ過キス。

銑及鋼 數量四百六十四萬擔此ノ價額一千九百九十萬圓ニシテ之ヲ前年ニ比スレハ數量ニ於テハ二十一萬擔ヲ減少セルニ反シ價額ニ於テハ却ツテ三十五萬圓ノ増加ヲ示セリ、而シテ之ヲ仕向國別ニ觀レハ日本内地ノ四百七萬擔八百五萬圓亞テ中華民國ノ四十六萬擔三百二十一萬圓其ノ殆ントヲ占メ十萬圓ヲ超エルハ滿洲國ノ二萬擔二十六萬圓、臺灣ノ五萬擔十萬圓等ニシテ其ノ他ノ諸國ハ孰レモ僅少ナリ。

落花生 數量百四十一萬擔此ノ價額一千七百七十五萬圓ニシテ之ヲ前年ニ比スレハ數量二十二萬擔價額百七十萬圓ヲ孰レモ減少セリ、而シテ之ヲ仕向國別ニ觀レハ獨逸ノ二十萬擔二百三萬圓其ノ首位ヲ占メ亞テ和蘭ノ二十二萬擔百七十四萬圓、日本内地ノ十八萬擔百四十萬圓、加奈陀ノ十五萬擔百三十萬圓、丁抹ノ十三萬擔百二十萬圓、伊太利ノ十二萬擔百七萬圓、香港ノ九萬擔九十八萬圓、英吉利ノ五萬擔三十九萬圓、佛蘭西ノ三萬擔二十五萬圓、海峽植民地ノ二萬擔二十四萬圓、パレスチナノ二萬擔二十二萬圓、アルゼリヤノ三萬擔二十一萬圓、埃及ノ二萬擔二十萬圓、白耳義ノ二萬擔十七萬圓等其ノ主ナルモノニシテ其ノ他ノ諸國ハ孰レモ十萬圓ニ達セス。

毛及毛絲 價額九百九十二萬圓ニシテ之ヲ前年ニ比スレハ四百四十七萬圓ノ激增ヲ示セリ、而シテ之ヲ仕向國別ニ觀レハ北米合衆國ノ四百四十萬圓其ノ最首位ヲ占メ亞テ日本内地ノ二百八十萬圓、獨逸ノ百六十萬圓、白耳義ノ三十九萬圓、英吉利ノ三十七萬圓、中華民國、和蘭ノ各十三萬圓等其ノ主ナルモノニシテ其ノ他ノ諸國ハ孰レモ十萬圓ニ達セス。

硫酸安母尼亞 數量二百五十六萬擔此ノ價額九百七十七萬圓ニシテ之ヲ前年ニ比スレハ數量二十六萬擔價額百十三萬圓ヲ孰レモ減少セリ、而シテ之ヲ仕向國別ニ觀レハ日本内地ノ百五十四萬擔五百七十六萬圓其ノ過半ヲ占メ亞テ朝鮮ノ四十九萬擔百八十三萬圓、臺灣ノ二十三萬擔九十七萬圓、中華民國ノ十一萬擔五十二萬圓、香港ノ七萬擔二十八萬圓、蘭領印度ノ四萬擔十八萬圓、滿洲國ノ四萬擔十五萬圓ニシテ其ノ他ノ諸國ハ孰レモ僅少ナリ。

砂糖 價額七百五十六萬圓ニシテ之ヲ前年ニ比スレハ五百八十八萬圓ノ激減ヲ示セリ、而シテ之ヲ仕向國別ニ觀レハ中華民國ノ六百四十五萬圓其ノ殆ントヲ占メ十萬圓ヲ超エルモノ僅カニ滿洲國ノ

百二萬圓アルニ過キス其他ノ諸國ハ孰レモ僅少ナリ。

綿織絲 數量八萬擔此ノ價額七百四十七萬圓ニシテ之ヲ前年ニ比スレハ數量ニ於テハ四千擔ヲ減少セルニ價額ニ於テハ却ツテ九十三萬圓ノ増加ヲ示セリ、而シテ之ヲ仕向國別ニ觀レハ日本内地ノ四萬擔四百萬圓其ノ首位ヲ占メ亞テ滿洲國ノ二萬擔百九十七萬圓、中華民國ノ六千擔七十二萬圓、蘭領印度ノ三千擔三十五萬圓、暹羅ノ二千擔二十三萬圓等ニシテ其ノ他ノ諸國ハ孰レモ十萬圓ニ達セス。

蘇子 數量八十萬擔此ノ價額六百十六萬圓ニシテ之ヲ前年ニ比スレハ數量七十三萬擔價額四百八十二萬圓ヲ孰レモ激減セリ、而シテ之ヲ仕向國別ニ觀レハ日本内地ノ七十八萬擔五百九十九萬圓壓倒的其ノ殆ントヲ占メ其ノ他ハ僅カニ丁抹ノ一萬擔十二萬圓アルノミニシテ孰レモ僅少ニ過キス。

皮革 價額四百九十七萬圓ニシテ之ヲ前年ニ比スレハ六十八萬圓ノ減少ヲ示セリ、而シテ之ヲ仕向國別ニ觀レハ其ノ主ナルモノハ日本内地ノ二百五十九萬圓其ノ過半ヲ占メ亞テ北米合衆國ノ百六十四萬圓、更ニ激下シテ英吉利ノ二十八萬圓、獨逸ノ二十一萬圓、中華民國ノ十八萬圓等ニシテ其ノ他ノ諸國ハ孰レモ十萬圓ニ達セス。

鹽 數量五百四十二萬擔此ノ價額四百九十萬圓ニシテ之ヲ前年ニ比スレハ數量百三十一萬擔價額百三十八萬圓ヲ孰レモ増加セリ、而シテ之ヲ仕向國別ニ觀レハ日本内地ノ四百七十二萬擔四百二十五萬圓其ノ殆ントヲ占メ亞テ朝鮮ノ六十三萬擔六十一萬圓ニシテ其ノ他ノ諸國ハ孰レモ僅少ニ過キス。

小麥粉 數量百十四萬袋此ノ價額四百七十六萬圓ニシテ之ヲ前年ニ比スレハ數量六十七萬袋價額三百四十九萬圓ヲ孰レモ激増セリ、而シテ之ヲ仕向國別ニ觀レハ中華民國ノ百三萬袋四百三十九萬圓其ノ殆ントヲ占メ十萬圓ヲ超エルハ僅カニ滿洲國ノ八萬袋三十一萬圓アルノミニシテ其ノ他ノ諸國ハ孰レモ僅少ニ過キス。

高粱 數量九十二萬擔此ノ價額四百二十四萬圓ニシテ之ヲ前年ニ比スレハ數量二十七萬擔價額四十四萬圓ヲ孰レモ増加セリ、而シテ之ヲ仕向國別ニ觀レハ日本内地ノ九十萬擔四百十八萬圓其ノ殆ントヲ占メ其ノ他ハ極少ニ數箇國向アルノミナリ。

小豆 數量八十七萬擔此ノ價額四百二十一萬圓ニシテ之ヲ前年ニ比スレハ數量四十四萬擔價額百八十二萬圓ヲ孰レモ減少セリ、而シテ之ヲ仕向國別ニ觀レハ日本内地ノ八十四萬擔四百五萬圓壓倒的其ノ殆ントヲ占メ其ノ他ノ諸國ハ孰レモ僅少ニ過キス。

藥材及藥品 價額三百九十三萬圓ニシテ之ヲ前年ニ比スレハ七十萬圓ノ増加ヲ示セリ、而シテ之ヲ仕向國別ニ觀レハ中華民國ノ百七十五萬圓、香港ノ百二萬圓其ノ殆ントヲ占メ亞テ日本内地ノ四十七萬圓滿洲國ノ二十九萬圓、朝鮮ノ二十三萬圓等ニシテ其ノ他ノ諸國ハ孰レモ十萬圓ニ達セス。

米 數量四十一萬擔此ノ價額三百四十一萬圓ニシテ之ヲ前年ニ比スレハ數量二十一萬擔價額二百萬圓ヲ孰レモ激増セリ、而シテ之ヲ仕向國別ニ觀レハ中華民國ノ二十四萬擔二百十九萬圓、滿洲國ノ十七萬擔百二十一萬圓ナリ。

藍麻子 數量二十三萬擔此ノ價額二百二十二萬圓ニシテ之ヲ前年ニ比スレハ數量五萬擔價額五十七萬圓ヲ孰レモ増加セリ、而シテ之ヲ仕向國別ニ觀レハ日本内地ノ二十二萬擔二百十八萬圓其ノ殆ントヲ占メ其ノ他ハ僅少ニ數箇國向アルノミナリ。

五 蜀 黍 數量四十三萬擔此ノ價額二百十七萬圓ニシテ之ヲ前年ニ比スレハ數量二十三萬擔價額百十三萬圓ノ孰レモ増加ヲ示セリ、而シテ之ヲ仕向國別ニ觀レハ日本内地ノ四十二萬擔二百十四萬圓其ノ殆ントヲ占メ其ノ他ノ諸國ハ孰レモ僅少ニ過キス。

小 麻 子 數量三十六萬擔此ノ價額二百十二萬圓ニシテ之ヲ前年ニ比スレハ數量三十八萬擔價額百四十三萬圓ヲ孰レモ減少セリ、而シテ之ヲ仕向國別ニ觀レハ獨逸ノ十萬擔五十八萬圓其ノ首位ヲ占メ亞テ日本内地ノ八萬擔五十二萬圓、佛蘭西ノ九萬擔五十二萬圓、白耳義ノ二萬擔十三萬圓、和蘭ノ一萬擔十萬圓等其ノ主ナルモノニシテ其ノ他ノ諸國ハ孰レモ十萬圓ニ達セス。

紙 價額二百七萬圓ニシテ之ヲ前年ニ比スレハ十四萬圓ノ微増ヲ示セリ、而シテ之ヲ仕向國別ニ觀レハ中華民國ノ百六十七萬圓其ノ大部分ヲ占メ亞テ滿洲國ノ三十五萬圓ニシテ其ノ他ノ諸國ハ孰レモ僅少ニ過キス。

硝子及硝子製品 價額百七十八萬圓ニシテ之ヲ前年ニ比スレハ三萬圓ノ微減ヲ示セリ、而シテ之ヲ仕向國別ニ觀レハ中華民國ノ八十一萬圓其ノ首位ヲ占メ亞テ朝鮮ノ三十九萬圓、蘭領印度ノ三十萬圓、香港ノ十五萬圓等ニシテ其ノ他ノ諸國ハ孰レモ十萬圓ニ滿タス。

麻 袋 數量四百五十萬枚此ノ價額百六十七萬圓ニシテ之ヲ前年ニ比スレハ數量百十五萬枚價額四十八萬圓ヲ孰レモ減少セリ、而シテ之ヲ仕向國別ニ觀レハ中華民國ノ百九十三萬枚七十萬圓、臺灣ノ百四十二萬枚五十四萬圓其ノ大部分ヲ占メ亞テ日本内地ノ八十三萬枚二十九萬圓等ニシテ其ノ他ノ諸國ハ孰レモ僅少ニ過キス。

生絲及絹絲 數量百五十九萬斤此ノ價額百五十九萬圓ニシテ之ヲ前年ニ比スレハ數量八百六十七萬斤價額九百十三萬圓ヲ孰レモ激減セリ、而シテ之ヲ仕向國別ニ觀レハ中華民國ノ百五十九萬斤百五十九萬圓其ノ殆ントヲ占メ其ノ他ハ皆無ニ等シ。

胡 麻 數量六萬擔此ノ價額八十九萬圓ニシテ之ヲ前年ニ比スレハ數量三萬擔價額六十萬圓ノ各々増加ヲ示セリ、而シテ之ヲ仕向國別ニ觀レハ日本内地ノ五萬擔八十六萬圓其ノ殆ントヲ占メ其ノ他ノ諸國ハ孰レモ僅少ニ過キス。

セメント 數量五十六萬擔此ノ價額八十三萬圓ニシテ之ヲ前年ニ比スレハ數量九十五萬擔價額百三十八萬圓ヲ孰レモ激減セリ、而シテ之ヲ仕向國別ニ觀レハ中華民國ノ二十七萬擔四十萬圓其ノ首位ヲ占メ亞テ臺灣ノ十六萬擔二十五萬圓、滿洲國ノ九萬擔十四萬圓等ニシテ其ノ他ハ孰レモ僅少ニ過キス。

(輸 入 重 要 品)

綿 織 物 價額六千六十八萬圓ニシテ之ヲ前年ニ比スレハ二千二十三萬圓ヲ増加セリ、而シテ之ヲ仕向國別ニ觀レハ日本内地ノ五千百十七萬圓其ノ大半ヲ占メ次テ朝鮮ノ八百六十六萬圓、中華民國ノ五十九萬圓、英吉利ノ十三萬圓等其ノ主ナルモノニシテ其ノ他ノ諸國ハ孰レモ僅少ナリ。

建築材料(金屬製品) 價額三千三百八十七萬圓ニシテ之ヲ前年ニ比スレハ千五百六十三萬圓即チ約倍加セリ、而シテ之ヲ仕向國別ニ觀レハ日本内地ノ二千七百九十七萬圓其ノ大部分ヲ占メ亞テ白耳義ノ二百萬圓、北米合衆國ノ百十四萬圓、獨逸ノ百八萬圓、和蘭ノ四十九萬圓、英吉利、香港ノ各二十二萬圓、

伊太利ノ十七萬圓、瑞典ノ十三萬圓、中華民國ノ十二萬圓、波蘭ノ十萬圓等其ノ主ナルモノニシテ其ノ他ノ諸國ハ孰レモ十萬圓ニ達セス。

發動機、發電機及部分品 價額三千二百九萬圓ニシテ之ヲ前年ニ比スレハ千十三萬圓ヲ増加セリ、而シテ之ヲ仕向國別ニ觀レハ日本内地ノ三千百五十六萬圓其ノ大部分ニシテ其ノ他獨逸、佛蘭西ノ各十三萬圓等其ノ主ナルモノナリ。

鉄 及 鋼 數量二百二十五萬擔此ノ價額二千九百二十二萬圓ニシテ之ヲ前年ニ比スレハ數量ニ於テハ十四萬擔ノ微減ヲ示セトモ價額ニ於テハ却ツテ千二百四十七萬圓ヲ激増セリ、而シテ之ヲ仕向國別ニ觀レハ日本内地ノ百五十八萬擔二千九十五萬圓其ノ首位ニシテ亞テ白耳義ノ三十六萬擔三百九十八萬圓、北米合衆國ノ十七萬擔二百五十六萬圓、朝鮮ノ三萬擔三十三萬圓、英吉利ノ二萬擔二十九萬圓、波蘭ノ二萬擔二十五萬圓、伊太利ノ一萬擔二十四萬圓、獨逸ノ二萬擔十九萬圓、和蘭ノ二萬擔十七萬圓、香港ノ一萬擔十六萬圓等其ノ主ナルモノニシテ其ノ他ノ諸國ハ孰レモ十萬圓ニ達セス。

棉 花 數量四十七萬五千擔此ノ價額二千五百八十五萬圓ニシテ之ヲ前年ニ比スレハ數量三十一萬三千擔價額千二百九十八萬圓ノ孰レモ激増ヲ示セリ、而シテ之ヲ仕向國別ニ觀レハ日本内地ノ四十二萬擔二千三百十三萬圓其ノ大半ヲ占メ亞テ北米合衆國ノ一萬六千擔八十五萬圓、英領印度ノ一萬六千擔七十五萬圓、中華民國ノ七千擔三十五萬圓、香港ノ六千擔二十九萬圓、緬甸ノ四千擔十七萬圓、蘭領印度ノ三千擔十二萬圓、伯刺西爾ノ二千擔十二萬圓ノ順位ナリ。

絹 織 物 價額二千三百八十九萬圓ニシテ之ヲ前年ニ比スレハ九百七十三萬圓ヲ減少セリ、而シテ之ヲ仕向國別ニ觀レハ日本内地ノ千九百七十一萬圓其ノ過半ヲ占メ亞テ朝鮮ノ三百九十萬圓、臺灣ノ十三萬圓等其ノ主ナルモノニシテ其ノ他ノ諸國ハ孰レモ僅少ナリ。

藥材及藥品 價額千九百八十六萬圓ニシテ之ヲ前年ニ比スレハ四百四十一萬圓ヲ増加セリ、而シテ之ヲ仕向國別ニ觀レハ日本内地ノ一千三百二萬圓其ノ首位ヲ占メ亞テ英吉利ノ百三十六萬圓、香港ノ百十七萬圓、和蘭ノ百萬圓、土耳其ノ七十七萬圓、中華民國ノ六十四萬圓、朝鮮ノ五十六萬圓、獨逸ノ五十萬圓、北米合衆國ノ十五萬圓、臺灣ノ十五萬圓、蘭領印度ノ十三萬圓、露領亞細亞ノ十二萬圓等其ノ主ナル諸國ナリ。

紙 價額千七百三十八萬圓ニシテ之ヲ前年ニ比スレハ四百八十三萬圓ヲ増加セリ、而シテ之ヲ仕向國別ニ觀レハ日本内地ノ千四百九十九萬圓其ノ大半ヲ占メ亞テ朝鮮ノ八十一萬圓、中華民國ノ五十七萬圓、臺灣ノ二十八萬圓、獨逸ノ二十三萬圓、瑞典ノ十四萬圓等其ノ主ナルモノニシテ其ノ他ノ諸國ハ孰レモ十萬圓ニ達セス。

砂 糖 價額千六百九十一萬圓ニシテ之ヲ前年ニ比スレハ七百六萬圓ヲ減少セリ、而シテ之ヲ仕向國別ニ觀レハ日本内地ノ八百九十八萬圓其ノ首位ヲ占メ亞テ蘭領印度ノ四百七十一萬圓、香港ノ百二十一萬圓、臺灣ノ百十三萬圓、朝鮮ノ八十五萬圓等其ノ主ナルモノニシテ其ノ他ノ諸國ハ孰レモ僅少ナリ。

自動車及部分品 價額千六百五十一萬圓ニシテ之ヲ前年ニ比スレハ六百七十一萬圓ヲ増加セリ、而シテ之ヲ仕向國別ニ觀レハ日本内地其ノ大半ヲ占メ亞テ北米合衆國ノ八十四萬圓、獨逸ノ三十二萬圓等其ノ主ナル諸國ナリ。

麻袋 數量四千六百八十五萬枚此ノ價額千六百四十六萬圓ニシテ之ヲ前年ニ比スレハ數量ニ於テ二百三十萬枚價額ニ於テ二百三十六萬圓ヲ孰レモ増加セリ、而シテ之ヲ仕出國別ニ觀レハ英領印度ノ三千一百一萬枚千五百五十八萬圓其ノ大部分ヲ占メ亞テ日本内地ノ千九百八十八萬枚三百四十九萬圓、香港ノ二百十九萬枚八十一萬圓、海峽植民地ノ百十二萬枚四十一萬圓、朝鮮ノ五十一萬枚十五萬圓等其ノ主ナルモノナリ。

毛織物 價額千五百八十二萬圓ニシテ之ヲ前年ニ比スレハ三百四萬圓ヲ増加セリ、而シテ之ヲ仕出國別ニ觀レハ日本内地ノ千四百十四萬圓其ノ大半ヲ占メ亞テ波蘭ノ六十五萬圓、英吉利ノ五十二萬圓、獨逸ノ十五萬圓、香港ノ十二萬圓等其ノ主ナルモノニシテ其ノ他ノ諸國ハ孰レモ僅少ナリ。

鐵道車輛及部品 價額千五百八十一萬圓ニシテ之ヲ前年ニ比スレハ九百二十七萬圓ヲ減少セリ、而シテ之ヲ仕出國別ニ觀レハ日本内地其ノ殆ントヲ占メ其ノ他ノ諸國ハ僅少ナリ。

小麥粉 數量三百四十六萬袋此ノ價額千四百三十三萬圓ニシテ之ヲ前年ニ比スレハ數量ニ於テ二百十萬袋價額ニ於テ二百萬圓ヲ孰レモ減少セリ、而シテ之ヲ仕出國別ニ觀レハ日本内地ノ二百八十二萬袋千六百六十六萬圓其ノ大半ヲ占メ亞テ濠太刺利ノ五十三萬袋二百二十三萬圓、朝鮮ノ三萬袋十五萬圓、中華民國ノ四萬袋十四萬圓等其ノ主ナルモノニシテ其ノ他ノ諸國ハ孰レモ十萬圓ニ達セス。

木竹材 價額千六百六十六萬圓ニシテ之ヲ前年ニ比スレハ三百八十九萬圓ヲ増加セリ、而シテ之ヲ仕出國別ニ觀レハ日本内地ノ八百七萬圓其ノ大半ヲ占メ次テ北米合衆國ノ百四十四萬圓、加奈陀ノ三十八萬圓、南領印度ノ三十五萬圓、朝鮮ノ二十九萬圓、英領印度ノ二十八萬圓、臺灣ノ二十四萬圓、中華民國ノ二十三萬圓、比律賓ノ十九萬圓等ノ順位ニシテ其ノ他ノ諸國ハ孰レモ僅少ナリ。

米 數量百五十四萬擔此ノ價額千五百五十九萬圓ニシテ之ヲ前年ニ比スレハ數量ニ於テ十八萬擔價額ニ於テ二十二萬圓ヲ孰レモ減少セリ、而シテ之ヲ仕出國別ニ觀レハ英領印度ノ四十九萬擔三百五十七萬圓其ノ首位ヲ占メ亞テ中華民國ノ二十五萬擔二百十二萬圓、佛領印度支那ノ二十萬擔百四十四萬圓、緬甸ノ十九萬擔百三十四萬圓、滿洲國ノ十八萬擔百十六萬圓、日本内地ノ八萬擔八十萬圓、香港ノ十萬擔七十一萬圓、朝鮮ノ三萬擔三十三萬圓等ナリ。

原油 數量十五萬噸(英噸)此ノ價額九百一萬圓ニシテ之ヲ前年ニ比スレハ數量ニ於テ一萬噸價額ニ於テ百九十四萬圓ヲ孰レモ増加セリ、而シテ之ヲ仕出國別ニ觀レハ北米合衆國ノ十一萬噸七百二十一萬圓、バーレン諸島ノ四萬噸百八十萬圓ナリ。

廢物 價額八百三十六萬圓ニシテ之ヲ前年ニ比スレハ二百三十六萬圓ヲ増加セリ、而シテ之ヲ仕出國別ニ觀レハ日本内地ノ八百六萬圓其ノ大半ヲ占メ其ノ他主ナル國トシテハ朝鮮ノ十一萬圓アルニ過キス。

酒類 價額七百九十五萬圓ニシテ之ヲ前年ニ比スレハ二百六萬圓ヲ増加セリ、而シテ之ヲ仕出國別ニ觀レハ日本内地ノ六百九十六萬圓其ノ大半ヲ占メ亞テ英吉利ノ五十四萬圓、朝鮮ノ三十萬圓等其ノ主ナルモノニシテ其ノ他ノ諸國ハ孰レモ僅少ナリ。

葉煙草 數量二十萬擔此ノ價額七百十五萬圓ニシテ之ヲ前年ニ比スレハ數量ニ於テハ二萬八千擔ヲ増加スレトモ價額ニ於テハ却テ百七十二萬圓ヲ減少セリ、而シテ之ヲ仕出國別ニ觀レハ中華民國ノ

九萬九千擔三百三十三萬圓ヲ最多トシ亞テ日本内地ノ七萬三千擔二百四十五萬圓、香港ノ一萬三千擔五十九萬圓、北米合衆國ノ一萬擔五十七萬圓、白耳義ノ四百擔十一萬圓等其ノ主ナルモノニシテ其ノ他ノ諸國ハ孰レモ僅少ナリ。

電信、電話機 價額七百十萬圓ニシテ之ヲ前年ニ比スレハ百九十一萬圓ヲ増加セリ、而シテ之ヲ仕出國別ニ觀レハ日本内地ノ六百八十六萬圓其ノ大半ヲ占メ其ノ他主ナル國トシテハ北米合衆國ノ十一萬圓アルニ過キス。

化粧品 價額六百五十一萬圓ニシテ之ヲ前年ニ比スレハ百十七萬圓ヲ増加セリ、而シテ之ヲ仕出國別ニ觀レハ日本内地ノ六百十三萬圓其ノ大半ヲ占メ亞テ中華民國ノ十二萬圓其ノ主ナルモノニシテ其ノ他ノ諸國ハ十萬圓ニ達セス。

染料 價額五百七十一萬圓ニシテ之ヲ前年ニ比スレハ百四十二萬圓ヲ増加セリ、而シテ之ヲ仕出國別ニ觀レハ和蘭ノ二百二十四萬圓其ノ首位ヲ占メ亞テ日本内地ノ二百十六萬圓、香港ノ三十七萬圓、獨逸ノ三十二萬圓、英吉利ノ三十萬圓、伊太利ノ十九萬圓等其ノ主ナルモノニシテ其ノ他ノ諸國ハ孰レモ僅少ナリ。

毛及毛絲 價額四百五十萬圓ニシテ之ヲ前年ニ比スレハ二百六萬圓即チ約倍額ヲ増加セリ、而シテ之ヲ仕出國別ニ觀レハ日本内地ノ四百二十六萬圓其ノ大半ヲ占メ亞テ英吉利ノ十一萬圓其ノ主ナル國ニシテ其ノ他ノ諸國ハ僅少ナリ。

銅及真鍮 數量六萬四千擔此ノ價額四百三十四萬圓ニシテ之ヲ前年ニ比スレハ數量ニ於テ一萬二千擔價額ニ於テ百九十萬圓ヲ増加セリ、而シテ之ヲ仕出國別ニ觀レハ日本内地ノ六萬四千擔四百三十一萬圓其ノ大半ヲ占メ其ノ他ノ諸國ハ僅少ナリ。

皮革 價額四百十七萬圓ニシテ之ヲ前年ニ比スレハ百三十九萬圓ヲ増加セリ、而シテ之ヲ仕出國別ニ觀レハ日本内地ノ二百六十萬圓ヲ最多トシ亞テ香港ノ六十四萬圓、中華民國ノ二十七萬圓、北米合衆國ノ二十四萬圓、獨逸ノ十七萬圓等其ノ主ナルモノニシテ其ノ他ノ諸國ハ孰レモ十萬圓ニ達セス。

麻及麻絲 價額三百七十九萬圓ニシテ之ヲ前年ニ比スレハ五十四萬圓ヲ増加セリ、而シテ之ヲ仕出國別ニ觀レハ英領印度ノ二百九十三萬圓其ノ大半ヲ占メ亞テ日本内地ノ五十八萬圓、香港ノ十八萬圓等其ノ主ナルモノニシテ其ノ他ノ諸國ハ孰レモ僅少ナリ。

綿織絲 數量二萬三千擔此ノ價額二百二十二萬圓ニシテ之ヲ前年ニ比スレハ數量ニ於テ六千擔價額ニ於テ百十萬圓ヲ増加セリ、而シテ之ヲ仕出國別ニ觀レハ日本内地ノ一萬七千擔百六十八萬圓ヲ最多トシ亞テ中華民國ノ三千擔三十三萬圓、朝鮮ノ三千擔二十一萬圓等ナリ。

生絲及絹絲 數量百八十八萬斤此ノ價額百六十九萬圓ニシテ之ヲ前年ニ比スレハ數量ニ於テ八百四十四萬斤價額ニ於テ百十七萬圓ノ大激減ヲ示セリ、而シテ之ヲ仕出國別ニ觀レハ日本内地ノ百十五萬斤百十八萬圓ヲ最多トシ亞テ香港ノ六十萬斤四十萬圓、伊太利ノ十三萬斤十萬圓其ノ主ナルモノニシテ其ノ他ノ諸國ハ僅少ナリ。

陸路(汽車便其他)輸出重要品

昭和十二年關東州ヲ經又州内各地ヨリ陸路州外向輸出品總價額ハ四億六千七百六十三萬圓ニシテ之カ重要品目三十四種目ニ付其ノ數量價額及主ナル產地仕向地ヲ掲クレハ次ノ如シ。

綿織物 價額三千八百四十二萬圓ニシテ前年ニ比シ二千三百八萬圓ノ激增ヲ示セリ、之ヲ產地別ニ觀レハ日本產ノ三千一百二十三萬圓其ノ首位ヲ占メ亞ニ關東州產ノ六百六十九萬圓、中華民國產ノ四十七萬圓、外國產ノ三萬圓ナリ、而シテ之ヲ仕向地別ニ觀レハ奉天ノ一千九百六十一萬圓ヲ最多トシ亞テ哈爾濱ノ七百九十四萬圓、新京ノ六百四十一萬圓、營口ノ六十七萬圓、四平街ノ五十萬圓、遼陽ノ四十四萬圓等其ノ主ナルモノニシテ其ノ他ハ孰レモ僅少ナリ。

鐵道車輛及部分品 價額二千三百八十六萬圓ニシテ前年ニ比シ二百二十八萬圓ノ減少ヲ示セリ、之ヲ產地別ニ觀レハ關東州產ノ二千八十三萬圓其ノ首位ヲ占メ日本產二百九十四萬圓外國產九萬圓ニシテ、之ヲ仕向地別ニ觀レハ奉天ノ一千二十一萬圓ヲ最多トシ亞テ新京ノ六百二十八萬圓、撫順ノ一百四十五萬圓、哈爾濱ノ八十三萬圓等其ノ主ナルモノニシテ他ハ孰レモ僅少ナリ。

發動機、發電機及部分品 價額二千三百六十五萬圓ニシテ前年ニ比シ四百八十八萬圓ノ增加ヲ示セリ之ヲ產地別ニ觀レハ日本產ノ二千二百九十四萬圓其ノ大半ヲ占メ次ニ外國產ノ三十七萬圓、關東州產ノ三十四萬圓等ナリ、而シテ之ヲ仕向地別ニ觀レハ奉天ノ四百八十四萬圓ヲ最多トシ亞テ鞍山ノ二百七十萬圓、哈爾濱ノ二百四十九萬圓、撫順ノ二百四十六萬圓、新京ノ二百二十九萬圓、齊齊哈爾ノ九十九萬圓、等其ノ主ナルモノニシテ其ノ他ハ孰レモ僅少ナリ。

鐵及鋼 數量一百四十七萬擔價額二千萬圓ニシテ前年ニ比シ數量十四萬擔價額一千一百二十萬圓ノ增加ヲ示セリ、之ヲ產地別ニ觀レハ日本產ノ數量一百三十六萬擔價額一千八百四十八萬圓カ其ノ大半占メ外國產ノ數量六萬擔價額九十萬圓、關東州產數量五萬擔價額六十二萬圓等ナリ、而シテ之ヲ仕向地別ニ觀レハ奉天ノ數量四十三萬擔價額五百九十四萬圓ヲ最多トシ亞テ鞍山ノ數量三十一萬擔價額四百十八萬圓、撫順ノ數量十八萬擔價額二百五十四萬圓、哈爾濱ノ數量十四萬擔價額一百八十九萬圓、新京ノ數量十二萬擔價額一百五十五萬圓等其ノ主ナルモノナリ。

油脂 價額一千七百七十三萬圓ニシテ前年ニ比シ五百二十三萬圓ノ增加ヲ示セリ、而シテ之ヲ產地別ニ觀レハ關東州產ノ一千二百七十四萬圓其ノ首位ヲ占メ日本產ノ二百八十萬圓、外國產ノ二百十八萬圓、其ノ他僅少ノ中華民國產等ナリ、而シテ之ヲ仕向地別ニ觀レハ奉天ノ七百二萬圓ヲ最多トシ亞テ哈爾濱ノ三百五萬圓、新京ノ一百九十一萬圓、齊齊哈爾ノ八十六萬圓、錦縣ノ六十八萬圓、四平街ノ六十一萬圓、鞍山ノ五十五萬圓等其ノ主ナルモノナリ。

麻袋 數量四千六百二萬枚價額一千五百四十四萬圓ニシテ前年ニ比シ數量七百九十八萬枚價額三百十四萬圓ノ增加ヲ示セリ、此ノ中新麻袋ハ數量三千一百四十五萬枚價額一千一百八十三萬圓、古麻袋數量一千四百五十七萬枚價額三百六十一萬圓ナリ、之ヲ產地別ニ觀レハ外國產ノ數量三千九百十七萬枚價額一千三百六十萬圓其ノ首位ヲ占メ日本產ノ數量五百七萬枚價額一百二十五萬圓、關東州產ノ數量一百七十七萬枚價額五十九萬圓ニシテ中華民國產ハ僅少ナリ、而シテ之ヲ仕向地別ニ觀レハ哈爾濱ノ數量

一千二百三十四萬枚價額四百十四萬圓ヲ最多トシ、亞テ新京ノ數量六百十六萬枚價額二百五十二萬圓、四平街ノ數量三百五十二萬枚價額一百十六萬圓等其ノ主ナルモノナリ。

藥材及藥品 價額一千三百六十七萬圓ニシテ前年ニ比シ二百九十七萬圓ノ增加ヲ示セリ之ヲ產地別ニ觀レハ日本產ノ八百八十四萬圓カ其ノ首位ヲ占メ外國產ノ三百三十九萬圓、中華民國產ノ七十八萬圓、關東州產ノ六十六萬圓等ナリ、而シテ之ヲ仕向地別ニ觀レハ奉天ノ七百十七萬圓ヲ最多トシ亞テ哈爾濱ノ一百九十六萬圓、新京ノ一百二十五萬圓、營口ノ一百十六萬圓等其ノ主ナルモノナリ。

紙 價額一千二百二十六萬圓ニシテ前年ニ比シ五百十六萬圓ノ增加ヲ示セリ、之ヲ產地別ニ觀レハ日本產ノ一千九十五萬圓カ大半ヲ占メ關東州產ノ五十二萬圓、外國產ノ四十二萬圓、中華民國產ノ三十七萬圓等ナリ、而シテ之ヲ仕向地別ニ觀レハ奉天ノ四百八十一萬圓ヲ最多トシ亞テ哈爾濱ノ二百七十三萬圓、新京ノ二百三十三萬圓、營口ノ五十三萬圓等其ノ主ナルモノナリ。

棉花 數量二十二萬擔價額一千一百五十四萬圓ニシテ前年ニ比シ數量六萬擔價額二百九十一萬圓ノ增加ヲ示セリ、之ヲ產地別ニ觀レハ外國產ノ數量二十一萬擔價額一千一百四十八萬圓其ノ大半ヲ占メ日本產、中華民國產、關東州產等ハ孰レモ僅少ナリ、而シテ之ヲ仕向地別ニ觀レハ遼陽ノ數量十一萬擔價額六百二十萬圓ヲ最多トシ亞テ奉天ノ數量九萬擔價額四百三十二萬圓、營口ノ數量一萬擔價額七十八萬圓、等ニシテ他ハ孰レモ僅少ナリ。

綿織絲 數量十三萬擔價額一千八百八十八萬圓ニシテ前年ニ比シ二萬擔價額三百十四萬圓ノ增加ヲ示セリ、之ヲ產地別ニ觀レハ關東州產ノ數量九萬擔價額七百三十七萬圓其ノ首位ヲ占メ、日本產ノ數量四萬擔價額三百二十一萬圓等ニシテ中華民國產ハ僅少ナリ、而シテ之ヲ仕向地別ニ觀レハ奉天ノ數量七萬擔價額五百九十萬圓其ノ大半ヲ占メ亞テ新京ノ數量二萬擔價額一百六十四萬圓、營口哈爾濱共ニ數量一萬擔價額一百二十九萬圓ニシテ其ノ他ハ孰レモ僅少ナリ。

絹織物(人絹交織ヲ含ム) 價額八百八十五萬圓ニシテ前年ニ比シ四百三十四萬圓ノ增加ヲ示セリ、之ヲ產地別ニ觀レハ日本產ノ八百八十二萬圓其ノ大半占メ中華民國產、關東州產ハ孰レモ僅少ナリ、而シテ之ヲ仕向地別ニ觀レハ奉天ノ三百四十七萬圓ヲ最多トシ亞テ哈爾濱ノ二百九十六萬圓、新京ノ一百四十一萬圓等其ノ主ナルモノニシテ其ノ他ハ孰レモ僅少ナリ。

毛織物 價額八百五十五萬圓ニシテ前年ニ比シ三百五十二萬圓ノ增加ヲ示セリ、之ヲ產地別ニ觀レハ日本產ノ七百八十八萬圓其ノ大半ヲ占メ亞テ外國產ノ六十七萬圓等ニシテ中華民國產ハ僅少ナリ、而シテ之ヲ仕向地別ニ觀レハ奉天ノ三百七十七萬圓ヲ最多トシ亞テ哈爾濱ノ二百七十三萬圓、新京ノ一百十二萬圓、營口ノ十萬圓、遼陽ノ八萬圓等其ノ主ナルモノニシテ其ノ他ハ孰レモ僅少ナリ。

自動車及部分品 價額八百四十萬圓ニシテ前年ニ比シ二百七十六萬圓ノ增加ヲ示セリ之ヲ產地別ニ觀レハ日本產ノ四百二十二萬圓其ノ首位ヲ占メ亞テ外國產ノ四百十一萬圓、其ノ他僅少ノ關東州產等ニシテ更ニ之ヲ仕向地別ニ觀レハ奉天ノ四百七萬圓ヲ最多トシ亞テ新京ノ一百七十五萬圓、哈爾濱ノ八十三萬圓等其ノ主ナルモノニシテ其ノ他ハ僅少ナリ。

葉煙草 數量二十一萬擔價額一千一百五十四萬圓ニシテ前年ニ比シ數量一萬擔價額九萬圓ノ減少ヲ示セリ、之ヲ產地別ニ觀レハ外國產ノ八萬擔價額三百六十三萬圓其ノ首位ヲ占メ中華民國產ノ數量十

一萬擔價額三百五十九萬圓、日本産ノ數量二萬擔價額二十九萬圓等ナリ、而シテ之ヲ仕向地別ニ觀レハ奉天ノ數量十二萬擔價額四百四十萬圓ヲ最多トシ亞テ哈爾濱ノ數量五萬擔價額一百九十四萬圓、營口ノ數量二萬擔價額五十三萬圓等ニシテ其ノ他ハ孰レモ僅少ナリ。

電信、電話機 價額六百五十七萬圓ニシテ前年ニ比シ一百九十四萬圓ノ増加ヲ示セリ、之ヲ産地別ニ觀レハ日本産ノ六百三十八萬圓其ノ大半ヲ占メ、外國産ノ十九萬圓、中華民國産、關東州産ハ孰レモ僅少ナリ、而シテ之ヲ仕向地別ニ觀レハ奉天ノ一百六十七萬圓ヲ最多トシ亞テ新京ノ一百三十三萬圓、哈爾濱ノ七十四萬圓、齊齊哈爾ノ三十二萬圓、牡丹江ノ三十一萬圓等其ノ主ナルモノナリ。

履物 價額六百二十三萬圓ニシテ前年ニ比シ一百七十八萬圓ノ増加ヲ示セリ、之ヲ産地別ニ觀レハ日本産ノ六百十六萬圓カ其ノ大半ヲ占メ外國産、中華民國産、關東州産等ハ僅少ナリ、而シテ之ヲ仕向地別ニ觀レハ奉天ノ一百八十七萬圓ヲ最多トシ亞テ哈爾濱ノ一百十四萬圓新京ノ六十三萬圓等其ノ主ナルモノニシテ其ノ他ハ孰レモ僅少ナリ。

簡管(金屬) 價額五百六十六萬圓ニシテ前年ニ比シ二百四萬圓ノ増加ヲ示セリ、之ヲ産地別ニ觀レハ日本産ノ五百五萬圓其ノ首位ヲ占メ、外國産ノ三十八萬圓、關東州産ノ二十三萬圓、其ノ他僅少ノ中華民國産等ニシテ更ニ之ヲ仕向地別ニ觀レハ奉天ノ一百五十三萬圓ヲ最多トシ亞テ新京ノ七十八萬圓、鞍山ノ六十萬圓、哈爾濱ノ五十五萬圓、撫順ノ四十五萬圓、牡丹江ノ十萬圓等其ノ主ナルモノナリ。

石油 數量一千五百二十七萬米瓦價額五百六十四萬圓ニシテ前年ニ比シ數量三百九十一萬米瓦價額一百三十七萬圓ノ増加ヲ示セリ、之ヲ産地別ニ觀レハ關東州産ノ數量一千四百八十二萬米瓦價額五百四十七萬圓カ其ノ大半ヲ占メ亞テ日本産ノ數量四十五萬米瓦價額十七萬圓等ニシテ外國産其ノ他ハ僅少ナリ之ヲ仕向地別ニ觀レハ哈爾濱ノ數量二百五十八萬米瓦價額九十三萬圓ヲ最多トシ亞テ新京ノ數量二百三十一萬米瓦價額八十五萬圓、奉天ノ數量二百十九萬米瓦價額八十三萬圓、齊齊哈爾ノ數量一百六十五萬米瓦價額六十萬圓四平街ノ數量一百五十五萬米瓦價額五十七萬圓等其ノ主ナルモノナリ。

砂糖 價額五百三萬圓ニシテ前年ニ比シ九十四萬圓ノ増加ヲ示セリ之ヲ産地別ニ觀レハ日本産ノ價額二百八十四萬圓、外國産ノ二百十九萬圓等ニシテ各々其ノ折半ヲ占ム、而シテ之ヲ仕向地別ニ觀レハ奉天ノ二百九萬圓ヲ最多トシ亞テ哈爾濱ノ七十二萬圓、新京ノ四十四萬圓等其ノ主ナルモノナリ。

化粧品 價額四百四十八萬圓ニシテ前年ニ比シ五十六萬圓ノ増加ヲ示セリ之ヲ産地別ニ觀レハ日本産ノ四百二十三萬圓其ノ大半ヲ占メ、外國産ノ十二萬圓關東州産、中華民國産ハ孰レモ僅少ナリ、而シテ之ヲ仕向地別ニ觀レハ奉天ノ二百三萬圓ヲ最多トシ亞テ哈爾濱ノ一百萬圓、新京ノ五十九萬圓等其ノ主ナルモノナリ。

毛及毛絲 價額四百二十三萬圓ニシテ前年ニ比シ二百四十五萬圓ノ増加ヲ示セリ、之ヲ産地別ニ觀レハ日本産ノ三百八十三萬圓其ノ大半ヲ占メ亞テ外國産ノ三十八萬圓、其ノ他僅少ノ關東州産等ナリ、而シテ之ヲ仕向地別ニ觀レハ奉天ノ三百二十七萬圓ヲ最多トシ亞テ哈爾濱ノ五十九萬圓、新京ノ十五萬圓等其ノ主ナルモノニシテ其ノ他ハ孰レモ僅少ナリ。

染料 價額三百六十八萬圓ニシテ前年ニ比シ一百七十一萬圓ノ増加ヲ示セリ、之ヲ産地別ニ觀レハ外國産ノ二百五十三萬圓其ノ首位ヲ占メ、日本産ノ一百萬圓、關東州産ノ十五萬圓、其ノ他僅少ノ

中華民國産等ナリ、而シテ之ヲ仕向地別ニ觀レハ奉天ノ二百十萬圓ヲ最多トシ亞テ哈爾濱ノ六十二萬圓、營口ノ四十五萬圓等其ノ主ナルモノナリ。

米 數量四十五萬擔價額三百五十九萬圓ニシテ前年ニ比シ數量十六萬擔價額七十六萬圓ノ減少ヲ示セリ、之ヲ産地別ニ觀レハ外國産ノ數量三十二萬擔價額二百三十一萬圓其ノ首位ヲ占メ、中華民國産ノ數量十萬擔價額八十五萬圓、日本産ノ數量三萬擔價額四十二萬圓、其ノ他僅少ノ關東州産、滿洲國産等ナリ、而シテ之ヲ仕向地別ニ觀レハ奉天ノ數量二十萬擔價額一百六十四萬圓ヲ最多トシ亞テ新京ノ數量五萬擔價額三十七萬圓、營口ノ數量三萬擔價額十九萬圓哈爾濱、撫順ノ各々數量二萬擔價額十三萬圓等其ノ主ナルモノナリ。

硝子及硝子製品 價額三百三十萬圓ニシテ前年ニ比シ一百四十萬圓ノ増加ヲ示セリ、之ヲ産地別ニ觀レハ關東州産ノ二百九萬圓カ其ノ首位ヲ占メ、日本産ノ一百一十一萬圓、其ノ他僅少ノ外國産、中華民國産等ナリ、而シテ之ヲ仕向地別ニ觀レハ奉天ノ一百四十六萬圓ヲ最多トシ次テ哈爾濱ノ六十四萬圓、新京ノ五十一萬圓等其ノ主ナルモノニシテ其ノ他ハ孰レモ僅少ナリ。

麻及麻糸 價額三百二十三萬圓ニシテ前年ニ比シ一百三萬圓ノ増加ヲ示セリ、之ヲ産地別ニ觀レハ外國産ノ二百二十三萬圓其ノ首位ヲ占メ、日本産ノ六十五萬圓、關東州産ノ三十五萬圓、其ノ他僅少ノ中華民國産等ナリ、而シテ之ヲ仕向地別ニ觀レハ奉天ノ二百三十萬圓ヲ最多トシ哈爾濱ノ四十五萬圓、新京ノ十四萬圓等其ノ主ナルモノニシテ其ノ他ハ孰レモ僅少ナリ。

皮革 價額三百十八萬圓ニシテ前年ニ比シ一百一萬圓ノ増加ヲ示セリ、之ヲ産地別ニ觀レハ日本産ノ一百五十三萬圓其ノ首位ヲ占メ、外國産ノ一百四十五萬圓、中華民國産ノ十五萬圓、關東州産ノ五萬圓等ナリ而シテ之ヲ仕向地別ニ觀レハ奉天ノ一百三十一萬圓ヲ最多トシ次テ哈爾濱ノ一百二十九萬圓等其ノ主ナルモノナリ。

銅及真鍮 數量五萬擔價額三百四萬圓ニシテ前年ニ比シ數量一萬擔價額一百三十三萬圓ノ増加ヲ示セリ、之ヲ産地別ニ觀レハ日本産ノ數量五萬擔價額二百九十七萬圓其ノ大部分ヲ占メ其ノ他僅少ノ外國産有ルノミナリ、而シテ之ヲ仕向地別ニ觀レハ奉天ノ數量二萬擔價額一百六萬圓ヲ最多トシ亞テ撫順ノ數量四千擔價額二十五萬圓、鞍山ノ數量三千擔價額二十三圓、哈爾濱ノ數量二千擔價額十五萬圓、新京ノ數量一千九百擔價額十三萬圓等其ノ主ナルモノナリ。

理化學器 價額二百六十九萬圓ニシテ前年ニ比シ九十八萬圓ノ増加ヲ示セリ、之ヲ産地別ニ觀レハ日本産ノ二百九萬圓其ノ首位ヲ占メ、外國産ノ四萬圓、其ノ他僅少ノ中華民國産、關東州産等ナリ、而シテ之ヲ仕向地別ニ觀レハ奉天ノ九十七萬圓ヲ最多トシ亞テ新京ノ七十六萬圓、鞍山ノ二十八萬圓、哈爾濱ノ十九萬圓等其ノ主ナルモノナリ。

鮮魚介 數量三十五萬擔價額二百六十萬圓ニシテ前年ニ比シ數量四萬擔價額十五萬圓ノ増加ヲ示セリ、之ヲ産地別ニ觀レハ關東州産ノ數量二十八萬擔價額一百七十二圓其ノ大半ヲ占メ、日本産ノ數量六萬擔價額八十七萬圓、其ノ他僅少ノ中華民國産等ナリ、而シテ之ヲ仕向地別ニ觀レハ奉天ノ數量六萬擔價額四十八萬圓ヲ最多トシ亞テ新京ノ數量五萬擔價額三十七萬圓、哈爾濱ノ數量三萬擔價額三十四萬圓、鞍山ノ數量二萬擔價額十二萬圓、撫順ノ數量一萬擔價額九萬圓等其ノ主ナルモノナリ。

軌 條 價額二百三十萬圓ニシテ前年ニ比シ九十二萬圓ノ減少ヲ示セリ、之ヲ產地別ニ觀レハ關東州産ノ一百五十三萬圓カ其首位ヲ占メ、日本産ノ六十萬圓外國産ノ十七萬圓等ナリ、而シテ之ヲ仕向地別ニ觀レハ撫順ノ三十四萬圓ヲ最多トシ亞テ哈爾濱ノ二十五萬圓、新京ノ十六萬圓、奉天、鞍山ノ各々十一萬圓等其ノ主ナルモノナリ。

陶 磁 器 價額一百七十二萬圓ニシテ前年ニ比シ五萬圓ノ減少ヲ示セリ、之ヲ產地別ニ觀レハ日本産ノ一百六十五萬圓其ノ大半ヲ占メ、關東州産ノ七萬圓、中華民國産、外國産ハ其ノ他僅少ノ等ナリ、而シテ之ヲ仕向地別ニ觀レハ奉天ノ六十五萬圓ヲ最多トシ亞テ哈爾濱ノ三十五萬圓、新京ノ三十一萬圓等其ノ主ナルモノナリ。

バラフィン 數量十一萬擔價額一百六十九萬圓ニシテ前年ニ比シ數量四萬擔價額五十八萬圓ノ増加ヲ示セリ、之ヲ產地別ニ觀レハ外國産ノ數量七萬擔價額九十三萬圓カ其ノ首位ヲ占メ、關東州産ノ數量二萬擔價額三十八萬圓、日本産ノ數量二萬擔價額三十八萬圓等ナリ、而シテ之ヲ仕向地別ニ觀レハ奉天ノ數量四萬四千擔價額六十七萬圓ヲ最多トシ亞テ哈爾濱ノ數量三萬九千擔價額六十萬圓、新京ノ一萬三千擔價額二十萬圓等其ノ主ナルモノニシテ其ノ他ハ孰レモ僅少ナリ。

清 酒 價額一百四十九萬圓ニシテ前年ニ比シ五萬圓ノ増加ヲ示セリ、之ヲ產地別ニ觀レハ日本産ノ一百十六萬圓カ其ノ大半ヲ占メ、關東州産ノ三十三萬等ナリ、而シテ之ヲ仕向地別ニ觀レハ奉天ノ六十三萬圓ヲ最多トシ亞テ新京ノ二十八萬圓、哈爾濱ノ二十一萬圓等其ノ主ナルモノナリ。

小 麥 粉 數量二十二萬袋價額七十三萬圓ニシテ前年ニ比シ數量二百十三萬袋價額六百九萬圓ノ激減ヲ示セリ、之ヲ產地別ニ觀レハ日本産ノ數量二十一萬袋價額七十二萬圓カ其大半ヲ占メ、關東州産、外國産、中華民國産ハ孰レモ僅少ナリ、而シテ之ヲ仕向地別ニ觀レハ奉天ノ數量七萬袋價額二十二萬圓ヲ最多トシ營口、遼陽ノ各々數量一萬袋價額四萬圓等ニシテ其ノ他ハ孰レモ僅少ナリ。

統 計 表

關 東 州 各 港

I. 關東州輸出入品價額月別

月次	輸 入			輸 出 入 合 計		
	昭和十二年	同 十一年	昭和十二年	同 十一年	昭和十二年	同 十一年
	円	円	円	円	円	円
一 月	54,779,713	38,872,480	40,686,382	33,183,079	95,466,075	72,055,559
二 月	41,109,220	43,447,074	42,341,057	35,795,207	83,450,277	79,242,281
三 月	41,313,323	43,397,625	51,573,605	44,606,706	102,886,928	88,504,331
四 月	37,461,556	57,735,646	53,418,919	48,685,353	90,580,475	106,420,999
五 月	43,806,116	33,688,411	57,149,255	50,995,313	100,955,371	84,683,724
六 月	34,010,068	28,159,767	55,489,391	45,064,003	89,499,459	73,223,770
上 半 期 計	252,479,996	245,801,003	310,358,589	258,329,661	562,838,565	504,130,664
七 月	23,290,972	27,680,252	46,665,922	39,077,669	69,956,894	66,757,921
八 月	28,699,414	16,523,118	57,201,230	40,790,389	85,900,644	57,313,507
九 月	28,179,024	18,867,063	59,586,019	40,634,627	87,765,043	59,501,690
十 月	30,528,758	25,729,131	74,483,037	45,127,214	105,111,795	73,856,345
十 一 月	39,145,174	38,550,181	65,184,206	41,589,608	104,329,380	80,139,789
十 二 月	49,375,522	58,906,626	66,582,782	52,516,367	115,958,304	111,422,993
下 半 期 計	199,318,864	186,256,371	369,703,196	262,735,874	569,022,060	448,992,245
全 年 計	451,798,860	432,057,374	680,061,785	521,065,535	1,131,860,645	953,122,909

月次	輸入超過(△印ハ輸出超過)		昭和十一年ニ比シ増加(△印ハ減)			昭和十一年同期ヲ百トスル指數		
	昭和十二年	同 十一年	輸 出	輸 入	輸出入合計	輸 出	輸 入	輸出入合計
	円	円	円	円	円			
一 月	△ 14,093,351	△ 5,689,401	15,907,233	7,503,233	23,410,516	141	123	132
二 月	1,231,837	△ 7,651,867	2,337,854	6,545,850	4,207,996	95	118	105
三 月	20,260,282	709,081	△ 2,584,302	16,966,899	14,382,597	94	138	116
四 月	15,657,363	△ 9,950,293	20,274,090	4,433,566	15,840,524	65	109	85
五 月	13,343,139	17,306,902	10,117,705	6,153,942	16,271,647	130	112	119
六 月	21,476,323	16,904,236	5,850,301	10,425,388	16,275,689	121	123	122
上 半 期 計	57,878,593	12,528,658	6,678,993	52,028,928	58,707,921	103	120	112
七 月	23,374,950	11,397,417	△ 4,389,230	7,588,253	3,198,873	84	119	105
八 月	28,501,816	24,267,271	12,176,296	16,410,841	28,587,137	174	140	150
九 月	31,406,995	21,767,564	△ 9,311,961	18,951,392	28,263,353	149	147	148
十 月	43,854,279	22,398,083	4,899,627	26,355,823	31,255,450	119	155	142
十 一 月	26,039,032	3,039,427	594,993	23,594,598	24,189,591	102	157	130
十 二 月	17,207,260	△ 6,390,259	9,531,104	14,086,415	4,555,311	84	127	104
下 半 期 計	170,384,332	76,479,503	13,062,493	106,967,322	120,029,815	107	141	127
全 年 計	228,262,925	89,008,161	19,741,486	158,996,250	178,737,736	105	131	119

2. 關東州輸出入品價額累年比較

年次	輸出	輸入	合計	指數 (明治四十四年ヲ百トス)			輸出超過 輸入超過
				輸出	輸入	合計	
昭和十二年	451,788,860	680,061,785	1,131,850,645	1,272	2,054	1,649	△ 228,262,925
同十一年	432,957,374	521,965,535	953,122,909	1,216	1,574	1,389	△ 89,008,161
同十年	378,070,902	517,573,918	895,644,820	1,064	1,563	1,305	△ 139,503,016
同九年	335,377,108	471,526,969	806,904,075	944	1,424	1,176	△ 136,149,863
同八年	330,151,374	374,780,944	704,932,018	926	1,132	1,027	△ 44,629,270
同七年	305,067,978	207,586,925	512,654,903	859	627	747	97,481,053
同六年	192,872,735	97,934,730	290,807,465	543	206	424	94,938,005
同五年	232,377,400	189,477,819	401,855,019	654	512	585	62,899,781
同四年	256,953,525	204,496,325	461,449,850	1,049	896	975	52,457,200
同三年	372,532,811	298,519,871	669,102,282	*	*	*	
	199,363,559	168,524,899	367,888,458	887	804	847	30,838,660
	314,894,423	266,269,340	581,263,763	*	*	*	
同二年	205,311,801	131,457,171	336,768,472	867	596	735	73,854,130
同元年	307,966,551	197,185,757	505,152,708	*	*	*	
	189,539,872	133,134,415	322,674,087	886	668	780	56,405,257
	314,635,855	221,063,129	535,698,984	*	*	*	
大正十四年	171,259,281	115,039,766	286,299,027	1,003	723	868	56,219,495
	356,219,268	239,282,713	595,501,976	*	*	*	
同十三年	114,310,214	111,125,156	225,435,370	637	665	650	3,185,058
	226,334,224	220,027,809	446,362,033	*	*	*	
同十二年	133,438,067	98,088,053	229,526,120	612	473	545	37,350,014
	217,504,049	156,823,626	374,127,575	*	*	*	
同十一年	117,985,912	87,073,814	205,059,726	571	452	514	39,912,098
	202,935,769	149,766,960	352,702,729	*	*	*	
同十年	114,067,703	97,794,524	211,862,227	504	464	485	16,273,170
	179,086,293	153,537,433	332,623,696	*	*	*	
同九年	115,515,910	81,804,489	197,320,399	774	588	684	33,711,421
	274,927,886	194,894,684	469,822,550	*	*	*	
同八年	104,210,852	107,605,778	211,816,630	798	884	839	△ 3,394,926
	233,453,517	292,687,716	526,141,233	*	*	*	
同七年	91,648,642	83,945,630	175,594,272	611	601	606	7,703,012
	217,207,282	188,951,143	416,158,425	*	*	*	
同六年	74,610,383	74,259,213	148,869,606	416	444	429	531,130
	147,728,578	147,033,242	294,761,820	*	*	*	
同五年	58,346,241	50,494,056	108,840,297	244	235	240	5,852,185
	86,773,211	77,760,846	164,534,057	*	*	*	
同四年	58,337,713	40,162,341	98,500,054	205	152	179	18,175,372
	72,922,141	50,202,826	123,125,067	*	*	*	
同三年	43,361,491	36,251,726	79,613,217	164	147	155	7,109,765
	58,104,398	48,577,313	106,681,711	*	*	*	
同二年	44,661,109	36,593,949	81,255,058	185	162	174	8,067,160
	65,651,830	53,793,105	119,444,935	*	*	*	
同元年	56,782,534	59,839,330	116,621,864	160	181	170	3,056,796
明治四十四年	49,095,496	46,132,749	95,228,245	138	139	139	2,962,747
同四十二年	39,802,477	30,809,809	70,612,286	112	92	103	9,192,668
同四十一年	43,737,890	26,360,015	70,097,905	123	80	102	17,377,875
同四十年	35,527,480	33,108,186	68,635,666	100	100	100	2,419,294

* 印ハ海關兩ヲ日本圓ニ換算シタルモノナリ

3. 關東州輸出入品價額種類別

種類別	昭和十二年	同十一年	同十年	千分比		
				昭和十二年	同十一年	同十年
輸 出						
穀物、種子及穀粉、澱粉	204,504,629	209,730,165	206,704,676	453	486	547
飲食物及煙草	20,034,582	21,654,532	9,848,711	44	50	26
綿、絲及繩索類	20,155,833	23,363,815	20,250,213	45	54	55
織物及編物類	30,075,924	23,793,793	5,099,892	67	55	13
衣服及身邊用品	1,583,160	953,810	508,252	4	2	1
諸機械類	6,772,290	6,244,879	3,082,492	14	14	8
諸器具類	3,355,415	2,888,472	2,785,742	7	7	7
金屬材料	19,070,248	14,776,376	10,290,600	42	34	27
動物、植物、礦物	2,618,250	1,174,751	352,823	6	3	1
皮革、角牙、貝殼類	5,031,419	5,732,324	4,941,878	11	13	13
紙及紙製品	2,725,877	2,592,796	1,816,965	6	6	5
油脂及蠟	39,004,182	34,838,203	15,184,464	86	81	40
藥材、藥品及染料、塗料	4,867,550	4,073,542	5,424,941	11	9	14
建築材料	7,144,065	4,890,695	3,874,562	16	11	10
燃料	24,491,216	20,264,976	24,128,737	54	47	64
肥料	57,026,778	50,879,292	57,125,152	126	118	152
武器及爆發物品	292,904	286,745	22,142	1	1	0
雜	3,046,558	3,918,208	6,428,660	7	9	17
總計	451,788,860	432,057,374	378,070,902	1,000	1,000	1,000
輸 入						
穀物、種子及穀粉、澱粉	30,952,275	31,415,054	61,674,044	46	60	119
飲食物及煙草	69,492,181	66,280,761	50,843,534	102	127	98
綿、絲及繩索類	42,541,071	34,140,467	26,333,197	63	66	51
織物及編物類	131,512,694	110,512,941	79,674,376	193	212	154
衣服及身邊用品	28,368,445	20,975,597	20,408,024	41	40	39
諸機械類	132,444,894	100,684,837	93,779,763	195	192	181
諸器具類	31,572,466	25,150,672	24,327,370	46	48	47
金屬材料	51,590,595	25,937,956	22,166,376	76	50	43
動物、植物、礦物	4,497,049	3,061,057	2,245,976	7	6	4
皮革、角牙、貝殼類	4,352,977	2,886,475	3,055,955	6	6	6
紙及紙製品	28,959,167	21,365,730	18,951,039	43	41	37
油脂及蠟	27,970,430	14,983,393	18,039,978	41	29	35
藥材、藥品及染料、塗料	28,822,280	22,369,089	19,497,012	42	43	38
建築材料	51,503,000	32,817,860	63,839,408	76	63	123
燃料	5,210,025	1,330,596	4,856,484	8	2	9
肥料	533,222	620,315	339,912	1	1	1
武器及爆發物品	1,395,527	1,070,049	1,472,955	2	2	3
雜	8,345,577	6,082,686	6,068,515	12	12	12
總計	680,061,785	521,065,535	517,573,919	1,000	1,000	1,000

4. 關東州輸出重要

品名及國名	數量	價額	品名及國名	數量	價額
米 (擔)			高粱 (擔)		
滿洲國	176,970	1,217,949	日本 (內)	906,185	4,183,423
中華民國	240,585	2,193,104	地	157	796
計	417,555	3,411,053	滿洲國	13,204	58,127
大豆 (擔)			海峽殖民地	946	3,964
日本 (內)	8,608,432	59,103,294	計	920,492	4,246,310
朝鮮	6,853	47,752	玉蜀黍 (擔)		
滿洲國	579,153	3,992,621	日本 (內)	426,474	2,141,276
中華民國	9	73	滿洲國	4,028	19,525
海峽殖民地	566	4,091	中華民國	1,001	4,895
印度	106,899	759,598	香港	88	450
爪哇	696	4,928	北米合衆國	1,474	7,444
暹羅	189,490	1,342,589	計	433,060	2,173,590
英屬印度	4,194	29,913	花生 (擔)		
荷屬東印度	18,593	130,214	日本 (內)	182,192	1,408,487
暹羅	4,071	28,346	朝鮮	477	3,595
英屬西貢	626,226	4,050,705	滿洲國	478	4,305
荷屬東印度	13,305	95,489	香港	2,975	26,779
意大利	4,757,944	32,557,861	海峽殖民地	99,956	987,483
蘭	156,200	1,120,214	比	28,613	249,782
和	453,325	3,107,974	レ	72	652
丁	167,080	1,183,291	英佛	24,387	222,548
芬	49,521	354,570	吉	56,524	393,265
諾	194,493	1,297,597	蘭	36,652	253,033
北	4,445	31,204	獨	229,088	2,036,610
亞	834	5,484	白	20,113	171,986
埃及	6,149,193	41,269,071	伊	121,745	1,072,980
荷屬東印度	4,169	28,783	和	226,878	1,748,295
計	22,095,691	150,545,672	西	362	2,173
小豆 (擔)			葡	4,210	26,497
日本 (內)	848,611	4,055,348	丁	136,194	1,203,953
朝鮮	619	2,803	芬	774	7,716
滿洲國	17,650	87,360	瑞	1,953	17,522
滿洲國	33	304	諾	167	1,003
中華民國	1,913	12,700	ル	677	4,312
海峽殖民地	6,516	40,846	北	4,478	27,796
海峽殖民地	2,172	14,369	加	156,115	1,304,293
北米合衆國	462	1,848	ハ	829	7,784
計	877,976	4,215,578	蘭	298	1,786
			伯	58	349
			智	4,967	46,026
			埃	25,452	209,841
			ア	35,583	219,294
			ル	10,684	97,796
			モ		
			ロ		
			ツ		
			コ		
			計	1,412,949	11,757,921

品數量價額國別

品名及國名	數量	價額	品名及國名	數量	價額
胡麻 (擔)			小麥粉 (袋)		
日本 (內)	58,798	867,285	日本 (內)	21,154	60,147
朝鮮	108	1,617	滿洲國	84,854	312,815
滿洲國	681	9,660	中華民國	1,039,708	4,394,887
海峽殖民地	1	16	香港	24	120
計	60,930	897,366	北米合衆國	8	36
蘇子 (擔)			計	1,145,748	4,768,005
日本 (內)	783,892	5,994,920	薯		
獨	3,769	25,322	日本 (內)	4,727,823	4,257,667
丁	16,299	129,087	朝鮮	637,758	611,067
北米合衆國	1,489	11,511	滿洲國	61,669	36,000
計	805,449	6,160,840	中華民國	1,077	2,112
小麻子 (擔)			計	5,428,327	4,906,846
日本 (內)	88,980	529,880	砂		
朝鮮	342	2,034	日本 (內)	81,434
滿洲國	15	138	朝鮮	18
海峽殖民地	410	2,503	滿洲國	1,025,043
英屬西貢	33	244	中華民國	6,450,086
吉蘭	7,951	47,647	香港	4,167
獨	92,392	525,091	露	10
白	102,483	582,717	計	7,560,758
和	24,517	138,373	綿織絲 (擔)		
丁	18,196	106,235	日本 (內)	41,288	4,009,726
瑞	3,209	20,657	朝鮮	494	34,013
諾	8,812	51,878	滿洲國	25,117	1,971,966
北	4,017	26,062	中華民國	6,626	725,169
米合衆國	3,160	17,356	海峽殖民地	473	39,500
埃及	11,201	64,998	英屬印度	330	35,000
漆	493	2,994	海峽殖民地	463	44,625
新	253	1,495	英屬印度	3,424	356,209
計	366,477	2,120,302	比	335	30,530
寬麻子 (擔)			暹	2,276	232,025
日本 (內)	228,116	2,184,258	計	80,826	7,478,763
朝鮮	2,322	22,810			
滿洲國	820	8,124			
海峽殖民地	1,411	13,738			
北米合衆國					
計	232,669	2,229,030			

4. 關東州輸出重要

品名及國名	數量	價額	品名及國名	數量	價額
生絲及絹絲 (斤)		円	海峽殖民地	353
日本	1,800	1,800	印度	303,975
滿洲	218	312	北米	12,873
中華	1,590,448	1,592,088	加奈	5,230
計	1,592,466	1,594,200	計	1,782,162
毛及毛絲		円	銑及銅 (擔)		円
日本	2,807,065	日本	4,078,931	8,055,435
滿洲	1	滿洲	18,822	141,635
中華	1,091	英領	56,921	100,621
香港	139,238	印	20,262	268,124
英領	10,347	暹羅	463,427	3,210,789
吉蘭丹	375,715	香港	2,480	3,720
西貢	17,160	英領	288	3,629
獨逸	1,804,696	海峽殖民地	5,000	40,873
白耳	390,240	英領	4,802	63,451
和米	137,655	暹羅	265	4,007
北米	4,405,323	計	4,649,633	11,901,837
太平洋	15,840	皮		円
新西	21,434	日本	2,594,331
計	9,925,805	滿洲	6,822
綿織物		円	中華	2,725
日本	34,329	香港	185,915
滿洲	57,846	英領	3,276
中華	1,053,018	吉蘭丹	281,187
香港	21,870,243	獨逸	2,879
北米	350	白耳	219,536
計	22,850,191	伊太	9,340
麻袋 (枚)		円	和米	2,951
日本	834,952	289,449	丁加	150
滿洲	210,510	88,816	北米	1,645,885
中華	1,422,000	543,650	加奈	11,052
英領	104,075	35,682	計	1,926
印度	1,931,176	708,943	紙		円
計	4,503,713	1,674,660	日本	13,695
硝子及硝子製品		円	滿洲	29,081
日本	74,855	中華	354,952
滿洲	390,523	計	1,873,771
中華	14,820	豆		円
香港	819,956	日本	9,735	204,789
計	159,777	滿洲	269	5,589
			中華	1,310	27,248
			計	1,130	17,036
			計	14,124	248,333

品數量價額國別 (續)

品名及國名	數量	價額	品名及國名	數量	價額
香港	104,899	2,309,784	滿洲	1,135	12,156
海峽殖民地	1,354	29,450	華民	35,135	326,199
英領	62	1,322	印度	52,620	516,046
暹羅	118	2,239	計	808	8,868
加奈	84	1,747	海峽殖民地	6,389	65,302
計	英領	8,496	92,411
英國	56,984	1,311,278	獨逸	247	2,411
獨逸	342,484	6,894,517	及	453	4,621
和語	3,905	92,749	計	2,012,855	20,676,094
計	356,547	7,830,882	豆		円
瑪國	2,893	52,190	日本	5,645,465	27,797,928
印度	250	5,438	滿洲	155,384	771,503
暹羅	107,354	2,285,143	中華	2,602,926	12,715,195
加奈	5,706	107,092	印度	2,419	12,261
暹羅	15	812	計	101,022	493,612
加奈	6,647	141,061	香港	1,369	6,561
薩	1,676	34,440	英領	98	465
英領	2,155	42,672	海峽殖民地	30,511	152,804
暹羅	1,653	34,382	英領	846	4,055
加奈	25,435	25,435	印度	6,422	31,205
計	51,333	949,626	暹羅	6,168	29,468
聯邦	5,895	143,838	獨逸	10,612	54,905
加奈	3,133	61,637	吉蘭丹	54,909	263,708
西	135	3,240	白耳	24,044	114,849
計	1,325	26,434	和	14,459	69,089
計	11	268	丁	8,268	39,629
藥材及藥品		円	瑞	13,480	63,986
日本	470,839	諾	67,933	329,015
滿洲	235,331	北加	528,738	2,615,180
中華	34,227	計	61,233	296,987
英領	291,751	埃及	556	2,713
印度	281,751	利	466	2,274
暹羅	1,752,640	及	1,687	7,973
海峽殖民地	1,022,302	計	17,928	87,449
英領	1,205	硫磺安母尼亞 (擔)		円
暹羅	5,165	日本	1,543,066	5,767,420
加奈	20,180	滿洲	494,477	1,831,765
計	650	中華	236,368	970,944
暹羅	185	印度	43,544	157,855
英領	6,766	計	110,988	529,168
海峽殖民地	175	香港	77,876	284,493
加奈	94,485	英領	3,037	11,824
計	3,935,901	海峽殖民地	6,928	27,025
セメント (擔)		円	印度	48,396	188,370
日本	16,057	24,085	計	399	1,715
滿洲	167,803	252,614	石		円
中華	95,349	141,803	炭 (英噸)	1,831,897	18,838,005
英領	272,446	405,890	日本	88,223	736,065
印度	8,505	12,755	滿洲	7,452	74,010
計	560,260	837,147	計
計	計	2,565,077	9,770,579

5. 關東州輸入重要

品名及國名	數量	價額	品名及國名	數量	價額
米 (擔)		円	酒類		円
日 本 { 內 地	83,492	799,591	日 本 { 內 地	6,960,170
滿 洲 { 朝 鮮	26,776	322,964	中 華 { 朝 鮮	296,553
中 華 { 臺 灣	9,280	70,172	香 港 { 臺 灣	330
滿 洲 國	180,870	1,159,480	中 華 民 國	35,949
中 華 民 國	246,302	2,115,471	香 港	10,235
香 英 領 印 度	102,171	711,802	海 峽 殖 民 地	800
緬 甸	490,093	3,566,348	英 領 印 度	535,776
暹 羅	186,746	1,336,691	佛 蘭 德	27,664
佛 領 印 度 支 那	10,083	60,771	獨 立 國	24,953
計.....	1,535,409	11,589,978	白 耳 義	15,786
小 麥 粉 (袋)			伊 太 利	6,779
日 本 { 內 地	2,819,337	11,856,708	和 蘭	12,166
中 華 民 國	33,014	154,775	葡 萄 牙	496
香 港	36,250	141,184	丁 抹	21,257
北 米 合 衆 國	4	14	チエツコスロバキヤ	255
加 奈 利	28,000	120,560	玖 瑪	882
濠 太 刺 利	4,000	19,812	北 米 合 衆 國	2,696
計.....	3,457,055	14,325,558	埃 及	2,081
砂 糖			計.....	7,953,728
日 本 { 內 地	8,980,818	葉 煙 草 (擔)		
中 華 民 國	847,045	日 本 { 內 地	72,577	2,452,699
香 港	1,132,681	中 華 民 國	860	28,832
英 領 印 度	5,613	香 英 領 印 度	99,075	3,331,031
海 峽 殖 民 地	1,210,098	獨 立 國	13,484	590,928
英 領 印 度	6,259	蘭 領 印 度	1,894	24,548
海 峽 殖 民 地	3,739	獨 立 國	33	1,094
英 領 印 度	4,712,654	蘭 比 律	1,093	28,229
英 領 印 度	1,882	獨 立 國	7	2,826
和 蘭	4,300	白 耳 義	365	113,232
計.....	16,905,189	和 北 埃	8	2,007
			米 合 衆 國	10,056	567,009
			及 埃 及	190	9,004
			計.....	199,642	7,151,439

品數量價額國別

品名及國名	數量	價額	品名及國名	數量	價額
棉花 (擔)		円	毛及毛絲		円
日 本 { 內 地	420,472	23,132,465	日 本 { 內 地	4,261,795
滿 洲 { 朝 鮮	4	165	滿 洲 { 朝 鮮	89,413
中 華 民 國	6,806	345,904	中 華 民 國	36,334
香 英 領 印 度	5,649	287,112	英 領 印 度	114,476
緬 甸	15,735	754,056	獨 立 國	1,022
緬 甸	3,829	169,448	和 蘭	1,116
海 峽 殖 民 地	1,810	74,871	計.....	4,504,156
英 領 印 度	2,714	116,482	綿 織 物		
北 米 合 衆 國	15,638	847,641	日 本 { 內 地	51,166,268
伯 刺 西 爾	1,887	121,232	滿 洲 { 朝 鮮	8,682,739
計.....	474,544	25,849,176	中 華 民 國	25,532
綿 織 絲 (擔)			香 英 領 印 度	4,007
日 本 { 內 地	17,226	1,684,019	獨 立 國	597,944
滿 洲 { 朝 鮮	2,716	208,376	香 英 領 印 度	26,299
中 華 民 國	21	1,722	獨 立 國	298
計.....	23,423	2,219,213	香 英 領 印 度	129,142
生 絲 及 絹 絲 (斤)			獨 立 國	1,342
日 本 { 內 地	1,148,874	1,176,300	獨 立 國	22,304
中 華 民 國	85	60	白 耳 義	11,639
香 英 領 印 度	4,161	8,739	伊 太 利	3,064
伊 太 利	597,732	401,486	和 蘭	16,536
計.....	1,880,877	1,686,683	波 蘭	8,885
麥 及 麻 絲			チエツコスロバキヤ	178
日 本 { 內 地	578,869	北 米 合 衆 國	1,291
滿 洲 { 朝 鮮	9,780	計.....	60,677,466
中 華 民 國	6,354	毛 織 物		
香 英 領 印 度	16	日 本 { 內 地	14,140,269
獨 立 國	28,195	滿 洲 { 朝 鮮	38,800
香 英 領 印 度	184,305	中 華 民 國	405
獨 立 國	2,933,162	香 港	22,411
獨 立 國	24,985	英 領 印 度	122,066
獨 立 國	399	獨 立 國	27,454
獨 立 國	12,390	英 領 印 度	520,989
獨 立 國	9,425	獨 立 國	146,395
計.....	3,787,880	獨 立 國	14,501

5. 關東州輸入重要

品名及國名	數量	價額	品名及國名	數量	價額
伊和太 利	66,257	中 華 民 國	122,898
和 渡 本	71,420	香 港 度 利	15,351
チ ヲ コ ス ロ バ キ	645,806	領 吉 印	1,347
北 ヲ 米 合 衆	487	獨 吉 蘭	24,952
	584	獨 西 逸	48,458
計.....	15,817,324	獨 義 蘭 抹 蘭 國	47,499
麻 袋 (枚)			白 和 丁 渡 北	488
日 本 { 內 朝 洲 民 }	11,984,172	3,492,341	米 合 衆	371
滿 洲 華 民	510,030	150,176	計.....	1,302
中 華 民 國	38,178	9,158		156
	1,811	297		21,471
香 英 海 佛 領 殖 民 地 西	2,186,216	813,198	鐵道車輛及部分品		
	31,010,500	11,578,483	日 本 { 內 朝 洲 民 }	15,657,361
	1,123,200	411,150	中 華 吉 蘭	190
	800	200	英 獨 伊 和 渡 北	743
計.....	46,884,707	16,458,003	獨 義 蘭 抹 蘭 國	20,572
絹 織 物			獨 義 蘭 抹 蘭 國	100,531
日 本 { 內 朝 洲 民 }	19,705,278	伊 米 太 合 衆	945
滿 洲 華 民	3,901,098	北 米 合 衆	32,725
中 華 民 國	129,050	計.....	15,813,067
香 英 海 佛 領 殖 民 地 西	5,327	自動車及部分品		
	58,902	日 本 { 內 朝 洲 民 }	15,244,066
	36,848	中 華 吉 蘭	13,948
英 獨 伊 和 渡 北	7,397	滿 洲 華 民	4,000
	6,326	香 英 海 佛 領 殖 民 地 西	1,500
	3,054	獨 義 蘭 抹 蘭 國	49,326
	1,857	香 英 海 佛 領 殖 民 地 西	12,400
	36,797	獨 義 蘭 抹 蘭 國	4,836
計.....	23,887,034	白 和 丁 渡 北	10,862
服 物			米 合 衆	321,751
日 本 { 內 朝 洲 民 }	8,061,558	獨 義 蘭 抹 蘭 國	5,280
滿 洲 華 民	106,081	伊 米 太 合 衆	874
中 華 民 國	2,051	北 米 合 衆	127
香 英 海 佛 領 殖 民 地 西	23,025	計.....	838,538
	76,112	發動機、發電機及部分品		
	23,903	日 本 { 內 朝 洲 民 }	31,564,558
英 獨 伊 和 渡 北	3,618	滿 洲 華 民	4,434
	50,427	香 英 海 佛 領 殖 民 地 西	64,653
	3,885	獨 義 蘭 抹 蘭 國	279
	720	伊 米 太 合 衆	70,534
	3,703	北 米 合 衆	18,289
計.....	8,355,081	獨 義 蘭 抹 蘭 國	60,463
化 粧 品			伊 米 太 合 衆	127,000
日 本 { 內 朝 洲 民 }	6,131,531	獨 義 蘭 抹 蘭 國	134,624
滿 洲 華 民	89,271	伊 米 太 合 衆	269
中 華 民 國	北 米 合 衆	47

品數量價額國別 (續)

品名及國名	數量	價額	品名及國名	數量	價額
北 米 合 衆 國	49,724	滿 洲 華 民 國	500
計.....	32,094,874	中 華 民 國	266,754
銑 及 鋼 (擔)			香 港 度 利	644,524
日 本 { 內 朝 洲 民 }	1,582,358	20,950,226	領 殖 民 地 西	9,502
滿 洲 華 民	28,629	326,912	獨 義 蘭 抹 蘭 國	4,541
中 華 民 國	1,056	4,060	比 英 佛 獨 白	2,344
香 英 海 佛 領 殖 民 地 西	4,397	62,177	伊 米 太 合 衆	81,226
獨 義 蘭 抹 蘭 國	11,644	156,076	獨 義 蘭 抹 蘭 國	11,412
英 獨 伊 和 渡 北	24,183	294,470	伊 米 太 合 衆	168,287
獨 義 蘭 抹 蘭 國	3,447	18,869	獨 義 蘭 抹 蘭 國	4,228
獨 義 蘭 抹 蘭 國	16,093	185,033	伊 米 太 合 衆	63,507
獨 義 蘭 抹 蘭 國	359,625	3,978,995	獨 義 蘭 抹 蘭 國	1,324
獨 義 蘭 抹 蘭 國	18,868	242,047	獨 義 蘭 抹 蘭 國	1,810
和 丁 瑞 波 北	21,320	162,580	獨 義 蘭 抹 蘭 國	243,204
獨 義 蘭 抹 蘭 國	8	32	獨 義 蘭 抹 蘭 國	6,469
獨 義 蘭 抹 蘭 國	566	16,064	計.....	4,172,376
獨 義 蘭 抹 蘭 國	16,355	254,422	紙		
北 米 合 衆 國	168,460	2,563,460	日 本 { 內 朝 洲 民 }	14,987,907
計.....	2,252,009	29,216,323	滿 洲 華 民	806,835
電 信、電 話 機			中 華 民 國	278,053
日 本 { 內 朝 洲 民 }	6,858,892	香 英 海 佛 領 殖 民 地 西	2,097
中 華 民 國	1,571	獨 義 蘭 抹 蘭 國	570,669
香 英 海 佛 領 殖 民 地 西	13,305	獨 義 蘭 抹 蘭 國	133,180
獨 義 蘭 抹 蘭 國	39,631	獨 義 蘭 抹 蘭 國	33,238
獨 義 蘭 抹 蘭 國	1,567	獨 義 蘭 抹 蘭 國	21,612
獨 義 蘭 抹 蘭 國	42,512	獨 義 蘭 抹 蘭 國	228,248
獨 義 蘭 抹 蘭 國	33,725	獨 義 蘭 抹 蘭 國	51,342
獨 義 蘭 抹 蘭 國	2,228	獨 義 蘭 抹 蘭 國	41,443
獨 義 蘭 抹 蘭 國	110,599	獨 義 蘭 抹 蘭 國	16,825
計.....	7,102,130	獨 義 蘭 抹 蘭 國	309
銅 及 黃 鉛 (擔)			獨 義 蘭 抹 蘭 國	2,832
日 本 { 內 朝 洲 民 }	64,246	4,313,350	獨 義 蘭 抹 蘭 國	138,773
滿 洲 華 民	195	17,627	獨 義 蘭 抹 蘭 國	58,227
中 華 民 國	1	46	獨 義 蘭 抹 蘭 國	11,763
獨 義 蘭 抹 蘭 國	43	3,609	計.....	17,883,553
獨 義 蘭 抹 蘭 國	58	4,092	原 油 (英噸)		
獨 義 蘭 抹 蘭 國	19	1,411	巴 拿 馬 諸 島	37,004	1,805,865
計.....	64,562	4,340,135	北 米 合 衆 國	114,784	7,207,848
皮 革			計.....	151,788	9,018,713
日 本 { 內 朝 洲 民 }	2,597,906			
獨 義 蘭 抹 蘭 國	66,838			

5. 關東州輸入重要品數量價額國別 (續)

品名及國名	數量	價額	品名及國名	數量	價額
藥材及藥品			香英領印		222,239
日滿中		13,021,204	港度甸地貨		1,810
華洲民		555,173	英佛獨白		2,055
內朝		150,001	吉蘭耳		1,580
洲民		6,689	伊和丁瑞		1,748
地鮮灣國		637,964	波チエツコスロバキ		222,289
港度地度亞		1,165,527	米合奈		48,558
比イ英佛獨		18,691	計		1,075,868
律ラ吉蘭		2,815	木竹材		1,987,323
賓ン利西逸		131,743	日滿中		168,337
義利西蘭抹		117,454	華洲民		489,307
典蘭古國		20	內朝		4,542
瑞波士北		186,800	華洲民		128,027
米耳合衆		1,355,757	日滿中		95,848
計		2,840	華洲民		92,924
染料		504,651	華洲民		1,137,012
日滿中		28,513	華洲民		4,892
華洲民		31,541	華洲民		33,867,468
內朝		5,250	華洲民		8,089,931
洲民		997,013	華洲民		294,050
地鮮灣國		4,008	華洲民		244,957
西逸義利蘭		8,421	華洲民		13,382
蘭耳太		8,633	華洲民		230,632
西逸義利蘭		771,466	華洲民		37,310
計		150,652	華洲民		283,734
建築材料(金屬製品)		19,862,626	華洲民		3
日滿中			華洲民		347,498
華洲民			華洲民		190,763
內朝			華洲民		41,912
洲民			華洲民		4,238
地鮮灣國			華洲民		2,484
西逸義利蘭			華洲民		210
蘭耳太			華洲民		918
西逸義利蘭			華洲民		84,720
計			華洲民		1,440,691
建築材料(金屬製品)			華洲民		375,072
日滿中			華洲民		11,662,505
華洲民			華洲民		
內朝			華洲民		
洲民			華洲民		
地鮮灣國			華洲民		
西逸義利蘭			華洲民		
蘭耳太			華洲民		
西逸義利蘭			華洲民		
計			華洲民		
建築材料(金屬製品)			華洲民		
日滿中			華洲民		
華洲民			華洲民		
內朝			華洲民		
洲民			華洲民		
地鮮灣國			華洲民		
西逸義利蘭			華洲民		
蘭耳太			華洲民		
西逸義利蘭			華洲民		
計			華洲民		
建築材料(金屬製品)			華洲民		
日滿中			華洲民		
華洲民			華洲民		
內朝			華洲民		
洲民			華洲民		
地鮮灣國			華洲民		
西逸義利蘭			華洲民		
蘭耳太			華洲民		
西逸義利蘭			華洲民		
計			華洲民		
建築材料(金屬製品)			華洲民		
日滿中			華洲民		
華洲民			華洲民		
內朝			華洲民		
洲民			華洲民		
地鮮灣國			華洲民		
西逸義利蘭			華洲民		
蘭耳太			華洲民		
西逸義利蘭			華洲民		
計			華洲民		
建築材料(金屬製品)			華洲民		
日滿中			華洲民		
華洲民			華洲民		
內朝			華洲民		
洲民			華洲民		
地鮮灣國			華洲民		
西逸義利蘭			華洲民		
蘭耳太			華洲民		
西逸義利蘭			華洲民		
計			華洲民		
建築材料(金屬製品)			華洲民		
日滿中			華洲民		
華洲民			華洲民		
內朝			華洲民		
洲民			華洲民		
地鮮灣國			華洲民		
西逸義利蘭			華洲民		
蘭耳太			華洲民		
西逸義利蘭			華洲民		
計			華洲民		
建築材料(金屬製品)			華洲民		
日滿中			華洲民		
華洲民			華洲民		
內朝			華洲民		
洲民			華洲民		
地鮮灣國			華洲民		
西逸義利蘭			華洲民		
蘭耳太			華洲民		
西逸義利蘭			華洲民		
計			華洲民		
建築材料(金屬製品)			華洲民		
日滿中			華洲民		
華洲民			華洲民		
內朝			華洲民		
洲民			華洲民		
地鮮灣國			華洲民		
西逸義利蘭			華洲民		
蘭耳太			華洲民		
西逸義利蘭			華洲民		
計			華洲民		
建築材料(金屬製品)			華洲民		
日滿中			華洲民		
華洲民			華洲民		
內朝			華洲民		
洲民			華洲民		
地鮮灣國			華洲民		
西逸義利蘭			華洲民		
蘭耳太			華洲民		
西逸義利蘭			華洲民		
計			華洲民		
建築材料(金屬製品)			華洲民		
日滿中			華洲民		
華洲民			華洲民		
內朝			華洲民		
洲民			華洲民		
地鮮灣國			華洲民		
西逸義利蘭			華洲民		
蘭耳太			華洲民		
西逸義利蘭			華洲民		
計			華洲民		
建築材料(金屬製品)			華洲民		
日滿中			華洲民		
華洲民			華洲民		
內朝			華洲民		
洲民			華洲民		
地鮮灣國			華洲民		
西逸義利蘭			華洲民		
蘭耳太			華洲民		
西逸義利蘭			華洲民		
計			華洲民		
建築材料(金屬製品)			華洲民		
日滿中			華洲民		
華洲民			華洲民		
內朝			華洲民		
洲民			華洲民		
地鮮灣國			華洲民		
西逸義利蘭			華洲民		
蘭耳太			華洲民		
西逸義利蘭			華洲民		
計			華洲民		
建築材料(金屬製品)			華洲民		
日滿中			華洲民		
華洲民			華洲民		
內朝			華洲民		
洲民			華洲民		
地鮮灣國			華洲民		
西逸義利蘭			華洲民		
蘭耳太			華洲民		
西逸義利蘭			華洲民		
計			華洲民		
建築材料(金屬製品)			華洲民		
日滿中			華洲民		
華洲民			華洲民		
內朝			華洲民		
洲民			華洲民		
地鮮灣國			華洲民		
西逸義利蘭			華洲民		
蘭耳太			華洲民		
西逸義利蘭			華洲民		
計			華洲民		
建築材料(金屬製品)			華洲民		
日滿中			華洲民		
華洲民			華洲民		
內朝			華洲民		
洲民			華洲民		
地鮮灣國			華洲民		
西逸義利蘭			華洲民		
蘭耳太			華洲民		
西逸義利蘭			華洲民		
計			華洲民		
建築材料(金屬製品)			華洲民		
日滿中			華洲民		
華洲民			華洲民		
內朝			華洲民		
洲民			華洲民		
地鮮灣國			華洲民		
西逸義利蘭			華洲民		
蘭耳太			華洲民		
西逸義利蘭			華洲民		
計			華洲民		
建築材料(金屬製品)			華洲民		
日滿中			華洲民		
華洲民			華洲民		
內朝			華洲民		
洲民			華洲民		
地鮮灣國			華洲民		
西逸義利蘭			華洲民		
蘭耳太			華洲民		
西逸義利蘭			華洲民		
計			華洲民		
建築材料(金屬製品)			華洲民		
日滿中			華洲民		
華洲民			華洲民		
內朝			華洲民		
洲民			華洲民		
地鮮灣國			華洲民		
西逸義利蘭			華洲民		
蘭耳太			華洲民		
西逸義利蘭			華洲民		
計			華洲民		
建築材料(金屬製品)			華洲民		
日滿中			華洲民		
華洲民			華洲民		
內朝			華洲民		
洲民			華洲民		
地鮮灣國			華洲民		
西逸義利蘭			華洲民		
蘭耳太			華洲民		
西逸義利蘭			華洲民		
計			華洲民		
建築材料(金屬製品)			華洲民		
日滿中			華洲民		
華洲民			華洲民		
內朝			華洲民		
洲民			華洲民		
地鮮灣國			華洲民		
西逸義利蘭			華洲民		
蘭耳太			華洲民		
西逸義利蘭			華洲民		
計			華洲民		
建築材料(金屬製品)			華洲民		
日滿中			華洲民		
華洲民			華洲民		
內朝			華洲民		
洲民			華洲民		
地鮮灣國			華洲民		
西逸義利蘭			華洲民		
蘭耳太			華洲民		
西逸義利蘭			華洲民		
計			華洲民		
建築材料(金屬製品)			華洲民		
日滿中			華洲民		
華洲民			華洲民		
內朝			華洲民		
洲民			華洲民		
地鮮灣國			華洲民		
西逸義利蘭			華洲民		
蘭耳太			華洲民		
西逸義利蘭			華洲民		
計			華洲民		
建築材料(金屬製品)			華洲民		
日滿中			華洲民		
華洲民			華洲民		

8. 關東州輸出品數

番 號	品 目	旅		大		連		金	
		數	量	價	額	數	量	價	額
	第一類 穀物、種子及 澱粉、澱粉								
	○穀物及種子							199,454,913	
1	米				416,681		3,404,997		571
2	大小				1,465		18,607		
3	燕麥				83,478		787,915		7
4	粟				10		60		
5	黃青				275,501		1,431,272		3
6	大豆				22,040,761		150,169,151		
7	黑豆				22,688		157,111		7
8	綠豆				32,235		219,360		
9	小豆								
10	綠豆				877,976		4,215,578		
11	綠豆				174,573		1,093,383		
12	高玉				920,492		4,246,310		
13	蜀黍				431,924		2,167,971		632
14	花生				396,478		2,575,076		
15	落花生				1,016,471		9,182,845		
16A	其他				2,300,961		5,175,614		1,648
B	其他						1,724,990		
17	瓜				15,228		218,105		
18	胡麻				80,930		897,368		
19	蘇子				805,449		6,180,840		
20	小麻				366,477		2,120,302		
21	棉				131,345		375,480		
22	寬杏				232,669		2,229,030		
23	其他				36,573		755,116		
24	其他						130,434		
	○澱粉及澱粉						4,930,909		
25	小				1,120,782		4,678,163		24,921
26	其他						252,746		
	第二類 飲食物及煙草						25,806		
	○蔬菜類								
27	馬鈴				697		2,108		1
28	玉				905		4,738		13
29	其他						18,960		
	○果實及核子						636,159		
30	苹果				52,373		516,581		
31	蜜				3,380		1,789		
32	胡桃				6,428		46,477		
33	其他								
34	其他				500		15,000		
35	其他						56,312		
	○魚介及海藻類				330		1,786,861		
36	鮮魚	20		130	26,105		517,977		
37	鱈				37,893		41,148		
38	海魚				253,265		310,840		
39A	其他				3,426		136,967		19
B	其他	40		200	50,851		417,880		396
40	其他						362,949		
	○鹽				774,944		4,122,913		
41A	原	517,921		486,074	2,242,478		1,768,889		
B	再	19,925		39,768	322,972		355,840		
C	洗	254,509		242,373	1,745,708		1,460,564		
D	碎	26,729		26,729	287,861		537,820		
	○砂糖及菓子類				20,332		8,089,016		
42	白赤	2,254		12,262	688,095		5,511,220		2,545
43	水	1,399		8,050	166,673		1,237,250		4,894
44	角			20	9,226		88,647		29
45	其他				8,468		97,932		0
46	菓子						558,643		
47	菓子						595,324		

量價額港灣別

州	普	廟	店	子		高	合		計	番
				數	量		價	額		
									199,483,809	
	8,934		418			19,544				
	4,000	43	335		260	1,721		417,555	3,411,053	1
								1,465	16,607	2
								83,485	787,999	3
								10	60	4
					2,640	15,363		278,144	1,446,659	5
								22,040,761	150,169,151	6
								22,695	157,161	7
					50			32,235	219,360	8
										9
								877,976	4,215,578	10
								174,573	1,093,383	11
								920,492	4,246,310	12
								431,924	2,173,590	13
								396,478	2,575,076	14
	3,159				504	2,460		1,016,471	9,182,845	15
								2,302,701	5,177,312	16A
	1,615	92	83						1,725,022	B
	32							15,228	218,105	17
								80,930	897,368	18
								805,449	6,180,840	19
								366,477	2,120,302	20
								131,345	375,480	21
								232,669	2,229,030	22
								36,573	755,116	23
									130,434	24
	88,339		824			748			5,020,820	
	88,308	175	824		170	710		1,145,748	4,768,005	25
	31					38			252,815	26
	726					78			26,610	
	3							698	2,111	27
	61							918	4,799	28
	662					78			19,700	29
	35					1,732			637,926	
					302	1,675		52,675	518,256	30
								3,380	1,789	31
					11	57		6,439	46,534	32
										33
								500	15,000	34
	35								56,347	35
	11,110		356			1,084			1,799,741	
		5	27					26,130	518,134	36
								37,693	41,148	37
								253,265	310,840	38
	119	2	8					3,447	136,194	39A
	3,682	42	308		177	1,084		51,306	423,154	B
	7,309		13						370,271	40
						8,989			4,906,846	
					10,228	8,989		2,770,625	2,243,852	41A
								342,897	395,408	B
								2,000,215	1,702,937	O
								314,590	564,549	D
	46,656		33			160			8,156,197	
	18,043	2	20		18	160		692,914	5,541,705	42
	28,118							172,966	1,273,418	43
	251							9,256	88,918	44
	7							8,468	97,939	45
	135								558,778	46
	102		13						595,439	47

8. 關東州輸出品數

番 號	品 目	旅		大		金	
		數	價	數	價	數	價
	○茶及咖啡類		15		114,310		
48	綠茶	25	15	228,122	75,337	64	
49	紅茶	—	—	18,064	12,691	—	
50	咖啡	—	—	—	26,282	—	
	○酒及清涼飲料		—		748,670		
51	清酒	—	—	5,801	206,681	—	
52	支那酒	—	—	114,724	122,596	—	
53	麥酒	—	—	2,374	65,254	—	
54	葡萄酒	—	—	—	198,669	—	
55	其他酒類	—	—	—	27,500	—	
56	其他酒類	—	—	—	55,101	—	
57	其他酒類	—	—	—	28,098	—	
58	其他酒類	—	—	—	44,771	—	
	○罐詰、瓶詰、壺詰類		—		677,749		
59	魚介類	—	—	—	299,052	—	
60	肉類	—	—	—	6,487	—	
61	蔬菜	—	—	—	68,107	—	
62	其他罐詰類	—	—	—	151,339	—	
63	其他罐詰類	—	—	—	152,764	—	
	○其他/飲食物		443		2,139,971		
64	味噌	—	—	8,938	42,023	—	
65	醬油	—	—	11,402	88,680	13	
66	漬物	295	443	8,853	27,120	14	
67	牛肉	—	—	18,454	435,184	—	
68	雞蛋	—	—	—	17,291	—	
69	麵粉	—	—	—	389,963	—	
70	其他食品	—	—	—	48	—	
71	其他食品	—	—	—	1,139,662	—	
	○煙草		—		825,003		
72A	卷煙	—	—	—	29,749	—	
73	葉煙	—	—	—	524,176	—	
74	其他煙草	—	—	—	1,637	—	
75	其他煙草	—	—	8,723	268,619	—	
	第三類 綿絲及繩索類		—		—		
	○綿及綿絲類		—		8,160,194		
76	棉花	—	—	4,511	248,248	1	
77	打層棉	—	—	16	846	1	
78	古綿	—	—	—	286,903	—	
79	綿絲	—	—	80,820	7,478,319	5	
80	其他綿絲	—	—	—	34,559	—	
81	其他綿絲	—	—	—	61,319	—	
	○蕪及絹絲		240		1,783,354		
82	野蕪	—	—	8	1,430	—	
83	野蕪	—	—	567	127,915	—	
84	野蕪	—	—	—	—	—	
85A	生絲及絹絲	300	240	1,582,166	1,593,960	—	
86	野絲	—	—	790	3,318	—	
87	野絲	—	—	50,550	56,731	—	
	○其他/纖維及繩索類		8		10,209,809		
88	麻及繩索	—	8	—	196,545	—	
89	其他纖維	—	—	—	9,925,786	—	
90	其他纖維	—	—	—	87,477	—	

量價額港灣別 (續)

州	普	蘭	店	號		子		高		合		計	香
				數	價	數	價	數	價	數	價		
												114,356	
											228,211	75,383	48
											18,064	12,691	49
											—	26,282	50
											—	748,685	
											5,801	206,681	51
											114,724	122,596	52
											2,374	65,254	53
											—	198,669	54
											—	27,500	55
											—	55,101	56
											—	28,098	57
											—	44,771	58
											—	677,749	
											—	299,089	59
											—	6,487	60
											—	68,107	61
											—	151,341	62
											—	152,780	63
											—	2,141,372	
											—	8,938	64
											—	11,415	65
											—	7,162	66
											—	18,454	67
											—	17,291	68
											—	389,974	69
											—	50	70
											—	1,140,530	71
											—	825,020	
											—	29,749	72A
											—	524,176	"B
											—	8	73
											—	8,723	74
											—	839	75
											—	8,162,056	
											—	4,512	76
											—	17	77
											—	—	78
											—	287,369	79
											—	80,826	79
											—	85,032	80
											—	61,698	81
											—	1,783,354	
											—	8	82
											—	567	83
											—	—	84
											—	—	85A
											—	1,592,466	"B
											—	790	86
											—	50,550	87
											—	10,210,183	
											—	196,736	88
											—	9,925,805	89
											—	87,642	90

8. 關東州輸出品數

番 號	品 目	旅		大		金	
		數	價	數	價	數	價
第四類 織物及編物類							
○ 綿織物		27,850	22,814,868
91	木生晒生大	—	—	570	665	—	—
92	金	—	—	504,513	4,282,425	25	—
93	晒生大	—	—	564,398	4,770,555	91	—
94	シ	—	—	197,824	1,892,848	31	—
95	尺	—	—	50,413	132,481	1,355	—
96	生晒更	—	—	7,292	59,525	—	—
97	綾	—	—	3,734	24,550	—	—
98	晒染更	—	—	34,848	271,431	24	—
99	更	—	—	—	—	—	—
100	綿生晒天	1,880	11,340	34,878	245,416	3	—
101	綿生晒天	—	—	14,558	134,366	13	—
102	綿生晒天	—	—	622	7,505	—	—
103	綿生晒天	—	—	50	187	4	—
104	綿生晒天	—	—	—	—	—	—
105	綿生晒天	—	—	—	208,552	—	—
106	綿生晒天	—	—	—	293	—	—
107	其他ノ織物	16,810	10,983,868
○ 其他ノ織物及編物類		47,904	7,148,679
108	洋モ	—	—	—	1,727,146	—	—
109	服	—	—	—	61	—	—
110	其他ノ織物	—	—	—	194,385	—	—
111	毛	—	—	—	46,918	—	—
112	布	—	—	—	14,625	—	—
113	交	—	—	—	19,694	—	—
114	地氈	—	—	—	77,366	—	—
115	新古	—	—	3,942,750	1,518,003	1,750	—
116	古	1,000	200	551,587	154,088	4,953	—
117	麻	—	—	—	10,369	—	—
118A	絹織物	—	—	—	13,742	—	—
118B	絹織物	—	47,704	—	2,292,353	—	—
118C	絹織物	—	—	—	251,909	—	—
119	防水	—	—	—	18,376	—	—
120	綿毛	—	—	—	70,746	—	—
121	其他ノ織物	—	—	—	738,898	—	—
第五類 衣服及身邊用品							
○ 衣服類		10	407,469
122	衣	—	—	—	158,776	—	—
123	シャツ、ズボン	—	—	—	114,314	—	—
124	帶	—	—	—	3	—	—
125	其他ノ附屬	—	10	—	134,376	—	—
○ 身邊用品		148	1,173,085
126	帽	—	—	—	120,443	—	—
127	履	—	140	—	624,132	—	—
128	洋傘	—	—	—	9,159	—	—
129	其他ノ身邊用品	—	8	—	42,884	—	—
130	化粧	—	—	—	376,367	—	—
第六類 諸機械類							
○ 車輛及船舶		—	2,880,846
131	鐵道車輛	—	—	—	550,464	—	—
132	自動車	—	—	—	1,434,122	—	—
133	自轉車	—	—	—	165,871	—	—
134	其他ノ車輛	—	—	—	16,549	—	—
135A	船舶	—	—	—	654,250	—	—
135B	航空機	—	—	—	59,590	—	—

量價額港灣別 (續)

州	普	蘭	店	魏		子		高		合		計	番
				數	價	數	價	數	價	數	價		
.....	6,279	451	1,146	22,850,191
.....	—	—	—	—	—	—	570	—	—	—	665	91	91
.....	171	1	8	15	136	—	504,554	—	—	—	4,282,740	92	92
.....	543	—	—	6	59	—	564,495	—	—	—	4,771,157	93	93
.....	222	3	25	8	71	—	197,824	—	—	—	1,893,166	94	94
.....	3,195	85	198	236	641	—	52,089	—	—	—	136,515	95	95
.....	—	—	—	—	—	—	7,292	—	—	—	59,525	96	96
.....	—	—	—	—	—	—	3,734	—	—	—	24,550	97	97
.....	167	—	—	10	70	—	34,882	—	—	—	271,431	98	98
.....	—	—	—	—	—	—	—	—	—	—	—	99	99
.....	—	—	—	—	—	—	—	—	—	—	—	100	100
.....	22	—	—	7	58	—	36,878	—	—	—	256,836	101	101
.....	105	—	—	1	9	—	14,572	—	—	—	134,480	102	102
.....	—	—	—	—	—	—	622	—	—	—	7,505	103	103
.....	15	—	—	—	—	—	54	—	—	—	202	104	104
.....	—	—	—	—	—	—	—	—	—	—	—	105	105
.....	—	—	—	—	—	—	—	—	—	—	208,552	106	106
.....	—	—	—	—	—	—	—	—	—	—	293	107	107
.....	1,839	220	102	11,002,337
.....	28,701	63	386	7,225,738
.....	—	—	—	—	—	—	—	—	—	—	1,727,146	108	108
.....	—	—	—	—	—	—	—	—	—	—	61	109	109
.....	—	—	—	—	—	—	—	—	—	—	194,385	110	110
.....	—	—	—	—	—	—	—	—	—	—	46,918	111	111
.....	—	—	—	—	—	—	—	—	—	—	14,625	112	112
.....	—	—	—	—	—	—	—	—	—	—	19,706	113	113
.....	—	—	—	—	—	—	—	—	—	—	77,366	114	114
.....	—	—	—	—	—	—	—	—	—	—	3,942,750	115	115
.....	1,393	30	7	1,643	317	—	559,713	—	—	—	156,005	116	116
.....	—	—	—	—	—	—	—	—	—	—	10,369	117	117
.....	—	—	—	—	—	—	—	—	—	—	13,742	118A	118A
.....	17	16	9	2,340,099	118B	118B
.....	—	—	—	—	—	—	—	—	—	—	251,909	118C	118C
.....	—	—	—	—	—	—	—	—	—	—	18,376	119	119
.....	—	—	—	—	—	—	—	—	—	—	70,746	120	120
.....	26,633	28	—	785,559	121	121
.....	186	—	—	3	407,668	122	122
.....	—	—	—	—	—	—	158,776	—	—	—	158,776	123	123
.....	49	—	—	—	3	—	114,314	—	—	—	114,314	124	124
.....	—	—	—	—	—	—	3	—	—	—	3	125	125
.....	137	—	—	—	—	—	134,376	—	—	—	134,376	126	126
.....	2,050	171	38	1,175,492	127	127
.....	20	—	—	—	—	—	120,443	—	—	—	120,443	128	128
.....	1,286	170	36	624,132	624,132	129	129
.....	160	—	—	—	—	—	9,159	—	—	—	9,159	130	130
.....	4	1	1	42,884	42,884	131	131
.....	580	—	—	—	1	—	376,367	—	—	—	376,367	132	132
.....	221	5,015	9	2,880,846	133	133
.....	—	—	4,605	—	—	—	550,464	—	—	—	550,464	134	134
.....	—	—	—	—	—	—	1,434,122	—	—	—	1,434,122	135A	135A
.....	211	—	—	—	9	—	165,871	—	—	—	165,871	135B	135B
.....	10	410	—	16,549	136	136
.....	—	—	—	—	—	—	654,250	—	—	—	654,250	137	137
.....	—	—	—	—	—	—	59,590	—	—	—	59,590	138	138

8. 關東州輸出品數

番 號	品 目	旅		順		大		連		金	
		數	量	價	額	數	量	價	額	數	量
	○發動機、發電機及作業機械										2,365,670
136A	發動機、發電機										543,955
" B	發動機、發電機部分品及電用品										300,572
137	電 信 電 話 機 械										416,567
138	電 紡 織 用 機 械										157,160
139	鑄 山 用 機 械										36,989
140	印 刷 用 機 械										28,122
141	其 他 ノ 作 業 機 械										883,205
	○其他ノ機械										1,510,892
142	時 計 器										29,073
143	樂 器										36,941
144	寫 字 機										836,545
145	理 化 學 器										115,144
146	醫 療 器 械										39,773
147	度 量 衡 器										4,308
148	其 他 ノ 機 械										78,870
149	其 他 ノ 機 械										370,238
	第七類 諸器具類			458							2,280,825
	○家具及工匠具、農具類										
150	陶 磁 器			225							71,286
151	漆 器										3,116
152	窓 硝 子										1,583,788
153	硝 子 製 品										10,070
154	硝 子 製 品										187,099
155	其 他 ノ 家 具 及 工 匠 具、農 具 類			233							435,566
	○其他ノ器具類			10							1,054,180
156	運 動 具										14,282
157	文 房 具										51,521
158	空 鐘										50,205
159	及 茶、酒、セルロイド類製品										576,490
160	寶 石 品										10,400
161	美 術 品										3,610
162	其 他 ノ 裝 飾 品										11,389
163	其 他 ノ 裝 飾 品			10							336,283
	第八類 金屬材料										
	○銑 及 銅			7							11,896,190
164	塊 及 錠					4,244,445					7,492,077
165	板 及 錠					370,727					3,964,394
166	線	1		7		34,109					439,719
	○銅 及 眞 鍍			640							2,328,642
167	塊 及 錠					55,165					1,898,817
168	板 及 錠					6,719					405,438
169	線	32		640		430					24,387
	○鉛										118,302
170	塊 及 錠					4,036					116,660
171	板					58					1,642
	○亞 鉛										44,046
172	塊 及 錠					1,708					38,795
173	板					11					617
174	亞 鉛 粉										4,634
	○其他ノ諸金屬										4,669,371
175	錫										75,677
176	錫 ツ ケ ル										10,715
177	ハ ヲ イ ト メ タ ル										930
178	其 他 ノ 金 屬										4,582,049

量價額港灣別 (續)

州	普	蘭	店	籠		子		高		合		計	番
				數	量	價	額	數	量	價	額		
												2,371,393	
												547,512	136A
												300,824	" B
												416,567	137
												157,160	138
												36,989	139
												28,122	140
												884,219	141
												1,514,806	
				419								29,507	142
				419								36,941	143
												836,545	144
												115,144	145
												39,773	146
												4,308	147
												78,870	148
												373,718	149
												2,289,395	
				4,228						300		73,762	150
				1,797						300		3,116	151
												1,584,118	152
												10,070	153
												187,974	154
												440,355	155
												1,056,020	
				1,473						33		14,282	156
												51,529	157
												50,217	158
												577,414	159
												10,400	160
												3,610	161
												11,450	162
												337,118	163
												11,801,837	
				1,927						76		4,244,445	164
												371,013	165
												34,175	166
												2,328,287	
												55,165	167
												405,438	168
												462	169
												118,302	
												4,036	170
												58	171
												44,046	
												1,708	172
												11	173
												4,634	174
												4,676,776	
												75,677	175
												10,715	176
												930	177
												4,589,454	178

8. 關東州輸出品數

番 號	品 目	旅		大		金	
		數	價	數	價	數	價
	第九類 動物、植物、礦物						
	○動物					50,239	
179	牛			39	7,420		
180	馬			154	36,520		
181	其他ノ家畜禽物						
182	其他ノ動物					6,299	
183	其他ノ動物						
	○植物及礦物		30,483			2,535,179	
184	植物					1,597	
185	礦物					14,400	
186	其他ノ礦物		30,483			2,519,182	
	第十類 皮革、角牙、貝殼類						
	○皮革					4,970,674	
187	毛皮					4,280,092	
188	生皮					630,669	
189	製皮					59,913	
	○角牙、貝殼類					60,134	
190	角牙					9,702	
191	貝殼					50,432	
	第十一類 紙及紙製品		10,400			2,025,830	
	○紙						
192	日本紙			921	29,420	0	
193	洋紙			18,078	243,032	1,910	
194	印刷用紙			28,906	621,817	283	
195	包裝紙			20,323	309,281	126	
196	其他ノ紙			20,360	405,563	77	
197	其他ノ紙			10,770	108,464	61	
198	其他ノ紙		10,400		310,253		
	○紙製品		80			647,549	
199	書籍、新聞紙、雜誌					172,286	
200	簿及手帳					12,452	
201	其他ノ紙製品		80			462,811	
	第十二類 油脂及蠟						
	○油					37,139,454	
202	豆油			1,084,470	22,889,731	21	
203	椰子油			873,789	506,027		
204	花生油				2,895,796		
205	落花生油			37,263	603,315		
206	蘇子油			10,818	244,958		
207	蘇子油			344,802	7,784,006	6	
208A	其他ノ油脂						
" B	其他ノ油脂			386,094	791,432		
" C	其他ノ油脂			32,586	958,025		
" D	其他ノ油脂				466,164		
	○蠟					1,863,777	
209	蠟			301,263	1,857,329		
210	蠟				120		
211	蠟				6,328		
	第十三類 藥材、藥品						
	○藥材及藥品					3,929,233	
212	阿片						
213	ルビ						
214	モロカ						
215	八草			187,710	489,262		
216	甘草			2,507	48,683		
217	草			976	48,397		
218	草			50,427	243,081	424	
219	酒			68,052	71,689		
220	其他ノ藥材及藥品				3,015,114		
221	其他ノ藥材及藥品				13,037		

量價額港灣別 (續)

州	普		南		店		魏		子		高		合		計	番
	價	額	數	量	價	額	數	量	價	額	數	量	價	額		
															50,572	
															7,420	179
															36,520	180
															30	181
																182
															6,602	183
															2,565,678	
															1,597	184
															14,400	185
															2,549,681	186
															4,971,285	
															4,280,092	187
															631,097	188
															60,096	189
															60,134	
															9,702	190
															50,432	191
															2,071,499	
															921	192
															29,420	193
															286,797	194
															628,304	195
															20,449	196
															407,359	197
															107,123	198
															320,811	
															654,378	
															172,286	199
															12,465	200
															469,627	201
															37,140,391	
															1,084,494	202
															874,049	203
															2,895,796	204
															37,263	205
															10,818	206
															344,808	207
																208A
															386,094	" B
															32,586	" C
															466,164	" D
															1,863,791	
															301,263	209
															134	210
															6,328	211
															3,935,901	
																212
																213
																214
															187,710	215
															2,507	216
															976	217
															50,854	218
															68,052	219
															3,019,480	220
															13,032	221

9. 關東州輸入品數

番 號	品 目	旅		大		連		金	
		數	價	數	價	數	價	數	價
	○茶及咖啡類								2,585,734
48	綠茶類			3,699,216		1,626,570			
49	紅茶類			845,912		609,477			
50	咖啡類					349,687			
	○酒及清涼飲料								8,552,645
51	清酒			46,224		1,890,832			
52	麥酒			1,421,192		1,911,793			
53	支那酒					10,289			
54	其他酒類					3,010,434			
55	葡萄酒類					170,213			
56	其他酒類					593,553			
57	其他酒類					366,614			
58	其他酒類					598,917			
	○罐詰、瓶詰、麥詰類								6,535,145
59	魚介類					1,946,524			
60	肉類					249,930			
61	蔬菜類					699,159			
62	其他罐詰、瓶詰、麥詰類					1,212,404			
63	其他罐詰、瓶詰、麥詰類					2,427,128			
	○其他/飲食物		6,544						6,573,045
64	味噌類					6,677			
65	醬油類					72,730			
66	漬物類					38,501			
67	肉類					128			
68	雞蛋類		560			304,531			
69	其他食品					177,654			
70	其他食品		5,600			184,003			
71	其他食品		384			4,809,669			
	○煙草								9,305,394
72A	捲煙					38,057			
72B	其他煙草					1,543,997			
73	其他煙草					81			
74	其他煙草					199,642			
75	其他煙草					566,635			
	第三類 綿絲及繩索類								30,192,182
	○綿及綿絲類		140						30,192,182
76	棉花			474,540		25,849,011			
77	打掃用棉			5,846		296,802			
78	古綿		140			178,537			
79	其他綿			23,423		2,219,213			
80	其他綿					930,020			
81	其他綿					718,279			
	○繭及絹絲								1,816,683
82	繭								
83	野蠶			566		130,000			
84	野蠶								
85A	生絲及絹絲			856		4,365			
85B	人造絹絲			1,880,021		1,682,318			
86	野蠶								
87	野蠶								
	○其他/纖維及繩索類								10,532,206
88	麻及麻絲					3,787,880			
89	其他纖維及繩索類					4,504,156			
90	其他纖維及繩索類					2,240,128			

量價額港灣別 (續)

州	普	蘭	店	魏		子		高		合		計	番
				數	價	數	價	數	價	數	價		
												2,585,734	
											3,699,216	1,626,570	48
											845,912	609,477	49
												349,687	50
												8,552,645	
											46,224	1,890,832	51
											1,421,192	1,911,793	52
											786	10,289	53
												3,010,434	54
												170,213	55
												593,553	56
												366,614	57
												598,917	58
												6,535,145	
												1,946,524	59
												249,930	60
												699,159	61
												1,212,404	62
												2,427,128	63
												6,573,045	
												7,034	
												6,677	64
												72,730	65
												38,501	66
												128	67
												81	68
												301	69
												6,480	70
												253	71
												555	
												4,810,861	71
												9,305,394	
												38,057	72A
												1,543,997	"B
												81	73
												199,642	74
												566,635	75
												30,192,182	
												474,540	76
												5,846	77
												178,537	78
												23,423	79
												930,020	80
												718,279	81
												1,816,683	
												566	82
												130,000	83
													84
												856	85A
												1,880,021	"B
													86
													87
												10,532,206	
												20	88
													89
												15	90
												2,787,880	
												4,504,156	
												2,240,128	

9. 關東州輸入品數

番 號	品 目	廣 順		大 連		金	
		數	價	數	價	數	價
	○發動機、發電機及作業機械	10,000	64,479,963	—
136A	發動機、發電機	—	—	16,764,701	—
" B	部分品及電機及配電部分	—	—	15,330,173	—
137	電信電話機械	—	—	7,102,130	—
138	紡績用機械	—	—	1,548,364	—
139	印刷用機械	—	—	1,232,394	—
140	其他ノ作業機械	—	—	388,660	—
141	其他ノ機械	10,000	22,113,541	—
	○其他ノ器具類	—	30,831,066	—
142	計器	—	—	1,064,988	—
143	化學器具	—	—	433,229	—
144	醫療器具	—	—	5,337,568	—
145	度量衡器具	—	—	3,265,502	—
146	其他ノ器具類	—	—	576,667	—
147	其他ノ器具類	—	—	1,183,848	—
148	其他ノ器具類	—	—	1,410,415	—
149	其他ノ器具類	—	—	17,558,869	—
	第七類 諸器具類	2,099	12,985,572	—
	○家具及工匠具、農具類	854	2,794,203	—
150	陶磁器	—	—	149,522	—
151	漆器	—	—	75,514	—
152	硝子	—	—	166,606	—
153	硝子製品	—	—	1,723,223	—
154	其他ノ家具及工匠具、農具類	1,245	8,076,504	—
155	其他ノ器具類	88	18,572,234	—
156	運動器具	—	—	585,163	—
157	文具	—	—	2,332,640	—
158	空房	—	—	315,237	—
159	皮革、縫紉、セルロイド製品	—	—	6,039,709	—
160	寶美	—	—	5,879	—
161	其他ノ裝飾品	—	—	16,516	—
162	其他ノ器具類	88	264,771	—
163	其他ノ器具類	—	9,012,319	—
	第八類 金屬材料	—	29,215,943	—
	○銑及鋼	—	1,678	100
164	塊板及條	—	—	25,444	—
165	塊板及條	—	—	1,973,506	—
166	塊板及條	—	—	276,725	—
	○銅及假鍍	—	4,340,135	—
167	塊板及條	—	—	253,280	—
168	塊板及條	—	—	24,455	—
169	塊板及條	—	—	36,290	—
	○鉛	—	749,867	—
170	塊板及條	—	—	21,796	—
171	塊板及條	—	—	3,764	—
	○鋅	—	1,490,983	—
172	塊板及條	—	—	41,680	—
173	塊板及條	—	—	6,091	—
174	塊板及條	—	—	121,135	—
	○其他ノ諸金屬	9,584	15,783,661	—
175	錫	—	—	2,967,679	—
176	其他ノ金屬	—	—	181,904	—
177	其他ノ金屬	—	—	82,879	—
178	其他ノ金屬	9,584	12,551,199	—

量價額港灣別 (續)

州	普 蘭 店		魏 子 高		合 計		番 號
	價 額	數 量	價 額	數 量	價 額	數 量	
	—	—	—	—	64,489,963	136A
	—	—	—	—	16,764,701	" "
	—	—	—	—	15,330,173	137
	—	—	—	—	7,102,130	138
	—	—	—	—	1,548,364	139
	—	—	—	—	1,232,394	140
	—	—	—	—	388,660	141
	—	—	—	—	22,123,541	142
	—	—	—	—	30,831,066	143
	—	—	—	—	1,064,988	144
	—	—	—	—	433,229	145
	—	—	—	—	5,337,568	146
	—	—	—	—	3,265,502	147
	—	—	—	—	576,667	148
	—	—	—	—	1,183,848	149
	—	—	—	—	1,410,415	150
	—	—	—	—	17,558,869	151
	482	2,957	8,093	12,989,203	152
	—	2,326	7,118	2,804,501	153
	—	—	—	149,522	154
	—	—	—	75,514	155
	—	—	—	166,606	156
	4	—	—	1,723,227	157
	478	631	975	8,079,833	158
	—	530	411	18,573,263	159
	—	—	—	585,163	160
	—	—	—	2,332,640	161
	—	—	—	315,237	162
	—	—	—	6,039,709	163
	—	—	—	5,879	164
	—	—	—	16,516	165
	—	—	—	264,771	166
	—	530	411	9,012,319	167
	380	—	—	29,216,323	168
	380	—	—	1,778	169
	—	—	—	25,824	170
	—	—	—	1,973,506	171
	—	—	—	276,725	172
	—	—	—	3,817	173
	—	—	—	24,455	174
	—	—	—	36,290	175
	—	—	—	749,867	176
	—	—	—	21,796	177
	—	—	—	3,764	178
	—	—	—	1,490,983	179
	—	—	—	41,680	180
	—	—	—	6,091	181
	—	—	—	121,135	182
	42	—	—	15,793,287	183
	—	—	—	2,967,679	184
	—	—	—	181,904	185
	—	—	—	82,879	186
	42	—	—	12,551,199	187



10. 關東州出入船舶港灣別

港 灣 別	昭 和 十 二 年		同 十 一 年		同 十 年	
	隻 數	噸 數	隻 數	噸 數	隻 數	噸 數
入 港						
汽 船	128	310,130	123	254,421	127	311,383
大 連	4,745	13,437,717	4,830	13,134,857	4,930	13,452,912
普 蘭 店	191	309,228	115	196,488	—	—
計	5,064	14,057,075	5,068	13,585,766	5,057	13,764,295
帆 船	776	9,863	852	17,959	1,163	9,390
大 連	3,031	98,812	4,415	127,966	4,066	57,177
金 州	948	6,105	682	2,324	738	2,483
普 蘭 店	189	1,473	279	4,368	227	894
魏 子 窩	279	7,030	900	7,832	1,589	13,339
計	5,223	123,283	7,128	160,449	7,783	83,283
出 港						
汽 船	173	402,248	182	367,349	174	434,365
大 連	4,639	13,182,882	4,773	13,007,667	4,875	13,331,826
普 蘭 店	271	458,617	183	349,187	—	—
計	5,083	14,043,747	5,138	13,724,203	5,049	13,766,191
帆 船	814	10,314	686	14,498	1,121	9,358
大 連	2,926	100,729	4,354	133,044	3,975	58,335
金 州	1,065	6,538	664	2,235	648	2,252
普 蘭 店	186	846	246	2,939	207	725
魏 子 窩	316	8,065	897	11,857	1,633	13,348
計	5,307	126,492	6,847	164,573	7,584	84,018

大 連 港

II. 大連港輸出入品價額累年比較

年次	輸出	輸入	合計	超過	
				輸出	輸入
昭和十二年	448,546,863	678,969,775	1,127,516,638	—	230,422,912
同十一年	424,700,729	520,390,556	945,091,285	—	95,680,827
同十年	373,806,143	516,782,963	890,589,106	—	142,976,820
同九年	332,135,719	470,684,001	802,819,720	—	138,548,282
同八年	327,113,179	373,571,143	700,684,322	—	46,457,064
同七年	302,190,690	206,919,512	509,110,202	95,271,178	—
同六年	188,449,254	97,519,265	285,968,519	90,929,989	—
同五年	226,261,684	168,759,479	395,021,163	57,502,205	—
同四年	254,904,003	203,957,491	458,861,494	50,946,512	—
同三年	369,610,804	285,738,362	655,349,166	73,872,442	—
	197,571,844	168,030,719	365,602,563	29,541,125	—
	312,163,514	285,488,536	577,652,050	46,674,978	—
同二年	203,298,434	131,143,126	334,441,560	72,155,308	—
同元年	304,947,651	196,714,689	501,662,340	108,232,962	—
大正十四年	187,057,442	132,546,798	319,604,240	54,510,644	—
	310,515,354	220,027,684	530,543,038	90,487,670	—
	168,364,631	114,503,398	282,868,029	53,861,233	—
	350,198,432	238,167,068	588,365,500	112,031,304	—
	112,183,553	110,807,456	222,991,009	1,370,097	—
	222,123,435	219,398,763	441,522,198	2,724,672	—
	131,429,267	95,773,506	227,202,773	35,655,701	—
	214,229,705	156,110,815	370,340,520	58,118,890	—
同十一年	116,690,513	89,013,423	202,703,936	30,677,090	—
	200,707,882	147,943,088	348,650,970	52,704,594	—
	113,365,733	97,330,530	210,696,263	210,696,263	—
	177,984,201	152,808,932	330,793,133	25,175,260	—
	115,030,780	81,211,393	196,242,083	33,819,477	—
	273,773,256	193,282,901	467,056,157	80,490,355	—
	103,753,907	107,183,929	210,937,836	—	3,433,922
	282,278,179	291,548,447	573,826,626	—	9,340,268
	90,829,578	83,521,131	174,350,709	7,308,447	—
	215,236,100	197,945,080	413,211,180	17,321,020	—
同六年	74,034,560	73,794,378	147,828,938	240,182	—
	146,588,429	146,112,868	292,701,297	475,561	—
	54,969,912	49,991,909	104,961,821	4,978,003	—
	84,653,664	76,987,540	161,641,204	7,666,124	—
	56,766,575	39,690,092	96,456,667	17,076,483	—
	70,958,219	49,612,615	120,570,834	21,345,004	—
	42,180,069	35,741,150	77,921,219	6,438,019	—
	56,521,292	47,893,141	104,414,433	8,628,151	—
	43,274,453	35,971,476	79,245,929	7,302,977	—
	63,613,446	52,878,070	116,491,516	10,735,376	—
同元年	55,308,297	58,711,754	114,018,051	—	3,405,457
明治四十四年	48,392,398	45,107,278	93,499,676	3,285,120	—
同四十三年	38,797,927	28,732,797	67,530,724	10,065,130	—
同四十二年	42,812,302	24,549,283	67,361,585	18,263,019	—
同四十一年	34,723,896	31,355,647	66,082,543	3,371,249	—

* 印ハ海關兩ヲ日本圓ニ換算シタルモルナリ

12. 大連港輸出品數

番 號	品 目	關東州產		滿洲國產		中華民國產		日本產	
		數 量	價 額	數 量	價 額	數 量	價 額	數 量	價 額
	○發動機、發電機及作業機械		3,868		10,205		208		1,770,303
136A	發動機、發電機		3,518		830				508,300
" B	部分品及電用品								300,572
137	電機、電機				2,400				336,739
138	信電、電話		350		168				5,320
139	電機、電機								30,105
140	紡織、印刷								27,079
141	其他ノ作業機械				6,897		208		561,188
	○其他ノ機械		2,284		932		4,099		1,184,725
142	時樂、寫字、化學、醫療、度量、音、其他ノ機械								28,532
143	計器器器				123				35,026
144	寫字、化學、醫療、度量、音、其他ノ機械						3,700		614,900
145	寫字、化學、醫療、度量、音、其他ノ機械				50				107,342
146	醫療、度量、音、其他ノ機械		1,430		234				31,285
147	醫療、度量、音、其他ノ機械								2,619
148	醫療、度量、音、其他ノ機械								78,183
149	醫療、度量、音、其他ノ機械		854		525		399		287,738
	第七類 諸器具類		1,646,696		8,798		1,648		621,794
	○家具及工匠具、農具類								69,960
150	陶磁器		187		422		717		3,116
151	漆器								7,548
152	硝子		1,576,227						6,842
153	硝子		3,228				328		123,278
154	硝子製		56,471		4,770		603		411,052
155	其他ノ家具及工匠具、農具類		10,583		3,504				8,888
	○其他ノ器具類		5,091		8,384		3,946		836,401
156	運文、空、皮、茶、器、セルロイド製品						20		48,101
157	運文、空、皮、茶、器、セルロイド製品		69		1,781		923		7,430
158	運文、空、皮、茶、器、セルロイド製品		514		432		780		504,846
159	運文、空、皮、茶、器、セルロイド製品		120		1,343				10,400
160	寶美、其他ノ器具類								102
161	寶美、其他ノ器具類		50		1,323				8,260
162	寶美、其他ノ器具類				924				248,574
163	寶美、其他ノ器具類		4,338		2,581		2,243		8,888
	第八類 金屬材料		334,491		8,526,908				2,328,113
	○鐵及鋼								2,181,562
164	塊及條			4,244,445	7,492,077			164,380	148,551
165	塊及條	6,726	103,820	159,273	1,032,665			40,338	646,347
166	塊及條	20,103	230,671	148	2,166			3,637	80,331
	○銅及真鍮		968,370		835,657		48,773		58,252
167	塊及條	26,305	945,123	26,369	835,657	1,311	48,773	165	10,899
168	塊及條	545	23,155					55,165	1,898,817
169	塊及條	3	92					861	47,353
	○鉛及鍍		1,200		129				118,302
170	塊及條	150	1,200	7	129			2,497	70,464
171	塊及條								4,036
	○亜鉛								44,046
172	塊及條								38,795
173	塊及條								617
174	塊及條								4,834
	○其他ノ諸金屬		3,691,068		678,469		5,844		4,669,371
175	錫ニツケタル				562		1,918		75,677
176	錫ニツケタル								10,715
177	錫ニツケタル								930
178	錫ニツケタル		3,691,068		678,907		3,926		4,582,049

量價額產地別 (續)

外 國 產	合 計	昭和十一年		同 十 年		同 九 年		番 號
		數 量	價 額	數 量	價 額	數 量	價 額	
	581,086		2,365,670		1,620,067		834,282	333,501
	29,407		543,055		642,067		316,684	141,529
			300,572		159,779			50,668
	77,428		416,567		181,234		100,325	1,495
	151,322		157,160		12,009		3,748	1,336
	6,884		36,989		65,933		2,236	7,797
	1,043		28,122		29,152		11,204	131,878
	315,002		883,205		530,793		400,055	861,075
	541		29,073		40,632		27,905	11,890
	1,792		35,941		13,322		14,299	10,515
	218,845		836,545		1,126,397		283,885	284,854
	7,752		115,144		101,142		22,814	24,188
	8,488		39,773		25,783		29,752	8,401
	25		4,308		4,255		4,933	4,306
	687		78,870		123,397		50,838	63,959
	80,722		370,238		403,368		1,071,681	452,962
	11,991		2,280,925		2,124,574		1,939,669	1,610,873
			71,286		47,008		46,364	45,380
			3,116		6,404		3,861	10,231
	13		1,583,788		1,617,238		1,567,611	1,241,703
			10,070		6,689		21,545	2,467
	2,254		187,099		187,185		188,642	196,967
	9,724		435,566		250,050		114,125	155
	200,358		1,054,180		756,209		841,769	674,105
	5,374		14,282		11,827		16,573	12,818
	647		51,521		46,757		43,219	54,355
	41,089		50,205		1,974		8,421	9,097
	70,381		576,490		384,864		171,890	88,646
			10,400				100	160
	2,135		3,610		16,023		15,329	43,390
	2,205		11,260		11,166		12,001	162
	78,547		336,283		283,598		574,236	465,799
	706,676		11,896,190		11,544,359		8,779,783	7,482,273
			4,244,445		7,492,077		4,420,293	7,775,599
	40,338	646,347	370,727	3,964,394	405,245	3,491,075	55,057	403,167
	3,637	80,331	34,109	439,719	37,396	277,685	10,073	86,059
	58,252		2,328,642		1,031,258		235,311	22,459
	165	10,899	55,165	1,898,817	33,542	946,376	5,577	217,631
	861	47,353	6,719	405,438	1,921	81,699	305	13,376
			480	24,387	73	3,183	102	4,304
	70,464		118,302		9,219		7,394	2,314
	2,497	70,464	4,036	118,660	982	8,806	500	6,160
			58	1,642	29	413	90	1,234
	383		44,046		15,376		1,379	1,616
			38,795		6,048		3	36
	7	383	11	617	41	874	4	43
				4,834		8,454		1,300
	133,433		4,669,371		2,167,690		1,257,858	1,354,031
	44,801		75,677		25,588		3,614	14,981
	4,674		10,715					824
			930				196	177
	83,958		4,582,049		2,141,707		1,254,048	1,338,226

13. 大連港輸入品數

番 號	品 目	外國產		日本產		中華民國產		滿洲國產	
		數	價額	數	價額	數	價額	數	價額
	○茶及咖啡類		370,743		1,599,631		615,360		
48	綠茶	3,590	271	2,636,404	1,087,803	1,059,222	538,696		
49	紅茶	89,441	178,141	582,439	355,005	174,032	76,331		
50	咖啡		192,331		157,023		333		
	○酒及清涼飲料		801,336		7,717,383		33,926		
51	清酒			46,224	1,890,832				
52	支那酒			1,421,192	1,911,793				
53	麥酒					786	10,289		
54	葡萄酒		53,825		2,940,484		16,145		
55	葡萄酒		43,913		125,450		850		
56	葡萄酒		533,906		59,119		528		
57	葡萄酒		160,066		200,831		5,917		
58	葡萄酒		9,626		589,094		197		
	○罐詰、瓶詰、壺詰類		919,901		5,593,076		22,168		
59	魚介類		32,568		1,904,432		9,524		
60	罐頭		7,861		241,913		156		
61	罐頭		78,234		618,438		2,487		
62	罐頭		223,621		988,065		718		
63	罐頭		577,617		1,840,228		9,283		
	○其他/飲食料		545,059		5,199,183		778,762		50,047
64	調味料			6,677	71,611				
65	調味料			72,550	736,704	180	1,670		
66	調味料			38,282	280,628	219	1,945		
67	調味料			38	792	90	1,840		
68	罐頭		4,754		236,659		28,337		34,781
69	罐頭		3,775		80,479		113,400		
70	罐頭		476		1,305		177,922		4,300
71	罐頭		536,948		3,809,007		453,648		10,966
	○煙草		4,669,479		886,200		3,749,715		
72A	煙草		15,788		1,055		21,214		
72B	煙草		1,037,881		173,628		332,488		
73	煙草		623		3,883		15		
74	煙草		78,159		22,532		98,951		3,321,003
75	煙草		215,288		277,317		74,050		
	第三類 總絲及繩索類		23,097,274		6,402,178		692,303		107
76	棉	433,463	22,942,435	34,972	2,594,502	6,105	312,074		
77	棉			5,352	276,154	494	20,648		
78	棉				176,018		2,411		107
79	棉			19,693	1,870,922	3,730	348,291		
80	棉		151,589		776,802		1,529		
81	棉		3,250		707,679		7,350		
	○繭及絹絲		532,732		1,145,212		138,739		
82	繭								
83	繭					566	130,000		
84	繭								6,020
85A	生絲及絹絲		777,257		1,098,889		4,095		8,465
85B	生絲及絹絲		532,732		1,141,121		86		274
86	生絲及絹絲								
87	生絲及絹絲								
	○其他/纖維及繩索類		4,467,056		5,863,434		108,083		93,571
88	麻		3,250,332		493,933		43,579		16
89	麻		1,026,615		3,347,794		36,334		93,413
90	麻		190,109		2,021,707		28,170		142

量價額產地別 (續)

關東州產	合 計	昭和十一年		同 十 年		同 九 年		番 號	
		數 量	價 額	數 量	價 額	數 量	價 額		
	2,585,734		1,621,371		1,727,447		1,223,087		
3,699,216	1,625,570	2,251,343	1,049,964	2,800,700	1,065,307	1,810,000	736,277	48	
845,912	609,477	481,571	330,019	973,500	430,821	367,700	234,140	49	
	349,687		241,388		231,319		252,670	50	
	8,552,645		6,231,262		6,977,244		6,127,637		
46,224	1,890,832	40,962	1,567,794	44,094	1,777,743	40,045	1,556,028	51	
1,421,192	1,911,793	765,842	1,090,507	621,002	903,685	344,706	443,911	52	
786	10,289	1,089	15,105	1,204	18,948	5,242	83,077	53	
	3,010,434		2,197,326		2,539,868		2,530,249	54	
	170,213		174,671		129,260		142,857	55	
	593,553		480,668		523,048		622,218	56	
	366,614		370,814		647,732		379,360	57	
	598,917		334,277		431,960		389,937	58	
	6,535,145		3,545,176		2,421,469		1,700,067		
	1,946,524		1,087,384		689,658		422,214	59	
	249,930		62,961		49,660		42,632	60	
	699,159		551,864		423,417		288,516	61	
	1,212,404		524,355		628,779		447,178	62	
	2,427,128		1,318,612		629,955		499,527	63	
	6,573,045		5,832,739		6,799,907		6,265,784		
	6,677	71,611	6,917	67,492	7,955	81,430	6,108	80,479	64
	72,730	740,374	81,123	788,306	81,392	736,518	52,376	545,855	65
	38,501	282,571	59,320	432,732	34,406	321,474	34,021	320,332	66
	128	2,632	368	8,433	196	3,267	442	6,132	67
		304,531		455,278		789,951		419,572	68
		177,654		89,115		88,436		108,957	69
		184,003		59,545		65,930		145,403	70
		4,809,669		3,931,788		4,712,901		4,658,054	71
	9,305,394		10,557,561		9,103,393		12,157,600		
		38,057		59,626				2,672,840	72A
		1,543,997		1,075,285					72B
	81	5,266		193		31,288		5,403	73
	199,642	7,151,439	269,089	8,875,031	172,049	6,402,247	282,431	9,285,742	74
		566,635		525,084		280,485		193,615	75
	30,191,862		15,380,399		12,418,300		20,799,658		
	474,540	25,849,011	270,451	12,862,692	161,755	7,860,399	241,299	11,777,800	76
	5,846	286,802	5,243	272,462	4,860	201,174	5,905	244,399	77
		178,537		139,248		129,895		120,731	78
	23,423	2,219,213	17,200	1,119,508	43,751	3,337,346	118,597	7,664,109	79
		930,020		593,955		684,405		846,369	80
		718,279		392,528		205,081		146,250	81
	1,816,683		11,855,733		8,469,799		11,025,446		
							224	58,779	82
	566	130,000							83
							6,020	47,675	84
	856	4,365	6,472	43,640					85A
	1,880,021	1,682,318	10,317,060	11,812,093		8,469,799		10,918,992	85B
									86
									87
	10,532,144		9,903,978		5,417,745		5,518,227		
		3,787,860		3,246,147		2,574,927		3,172,921	88
		4,504,158		2,446,529		1,270,445		1,599,296	89
		2,240,128		1,211,302		1,572,373		746,010	90

13. 大連港輸入品數

番 號	品 目	外國產		日本產		中華民國產		滿洲國產	
		數	價額	數	價額	數	價額	數	價額
第四類 織物及編物類									
○棉織物		219,301		59,851,545		602,613		4,007	
91	木生晒生大	—	—	181,279	244,529	—	—	—	—
92	金	—	—	1,456,989	12,449,299	—	—	—	—
93	晒生大	1,543	19,136	718,253	6,207,569	56	449	—	—
94	晒生大	—	—	205,135	1,795,655	4	40	—	—
95	晒生大	—	—	1,117,351	3,086,119	145,105	411,515	—	—
96	生晒染更	—	—	50,503	330,572	2,000	16,750	—	—
97	生晒染更	—	—	7,420	58,495	—	—	—	—
98	生晒染更	—	—	151,997	1,169,505	—	—	—	—
99	生晒染更	—	—	30,764	163,586	—	—	—	—
100	棉織物	—	—	81,893	882,491	950	7,500	—	—
101	棉織物	—	—	39,481	311,629	—	—	—	—
102	棉織物	—	—	29,183	238,378	—	—	—	—
103	棉織物	—	—	24,152	125,587	—	—	—	—
104	絲織物	—	—	567	2,794	—	—	—	—
105	絲織物	—	85,359	—	1,274,834	—	—	—	—
106	絲織物	—	—	—	11,408	—	20	—	—
107	其他ノ織物	—	134,806	—	31,898,097	—	166,339	—	4,007
○其他ノ織物及編物類		17,913,150		52,845,659		257,354		18,777	
108	洋服	—	1,711,736	—	11,079,314	—	12,451	—	—
109	其他ノ織物	—	—	—	100,330	—	—	—	—
110	毛織物	—	175,419	—	2,737,113	—	961	—	—
111	毛織物	—	9,997	—	184,407	—	—	—	—
112	毛織物	—	4,082	—	569,113	—	35,031	—	—
113	毛織物	—	5,009	—	82,255	—	440	—	—
114	地氈及旅	—	112,056	—	236,941	—	4,527	—	—
115	新古麻	32,688,501	12,360,217	382,810	130,148	46,000	13,350	—	—
116	新古麻	4,862,571	1,377,095	9,035,036	2,564,738	1,611	297	37,000	8,880
117	新古麻	—	379,303	—	359,212	—	20,629	—	—
118A	絹織物	—	1,331	—	483,590	—	11,826	—	—
118B	絹織物	—	119,984	—	14,919,875	—	29,999	—	—
118C	絹織物	—	15,846	—	8,275,518	—	23,740	—	5,327
119	防水織物	—	159,925	—	345,649	—	—	—	—
120	毛織物	—	111,468	—	420,717	—	305	—	—
121	其他ノ織物及編物類	—	1,369,882	—	10,156,741	—	103,798	—	4,570
第五類 衣服及身邊用品									
○衣服類		125,146		9,279,253		191,187			
122	衣服類	—	55,432	—	2,024,749	—	140,181	—	—
123	衣服類	—	7,468	—	4,636,434	—	4,182	—	—
124	衣服類	—	—	—	122,281	—	271	—	—
125	衣服類	—	62,246	—	2,495,809	—	46,553	—	—
○身邊用品		749,447		17,770,309		250,203			
126	帽履	—	84,724	—	1,666,643	—	31,187	—	—
127	帽履	—	164,136	—	8,167,920	—	22,125	—	—
128	洋傘	—	435	—	229,947	—	114	—	—
129	其他ノ身邊用品	—	51,075	—	1,779,348	—	66,210	—	—
130	化妝	—	448,077	—	5,929,451	—	130,567	—	—
第六類 諸機械類									
○車輛及船舶		5,949,680		31,154,549		19,546			
131	鐵道車輛及部分品	—	220,101	—	15,592,433	—	533	—	—
132	自動車輛及部分品	—	5,275,479	—	11,214,661	—	17,168	—	—
133	自轉車輛及部分品	—	218,737	—	2,512,806	—	1,705	—	—
134	其他ノ車輛及部分品	—	211,046	—	907,693	—	140	—	—
135A	鐵船及船舶	—	19,283	—	312,731	—	—	—	—
135B	航空機	—	5,034	—	614,225	—	—	—	—

量價額產地別 (續)

關東州產	合計	昭和十一年		同十年		同九年		番 號	
		數量	價額	數量	價額	數量	價額		
	60,677,466		40,445,475		27,441,071		32,391,380		
	181,279	244,529	185,628	284,674	96,222	176,077	278,805	355,829	91
	1,456,989	12,449,299	647,591	4,871,051	609,453	4,810,966	268,531	2,199,121	92
	719,852	6,227,154	484,674	3,708,018	150,433	1,192,051	147,604	1,171,733	93
	205,139	1,795,695	75,570	546,242	172,785	1,369,742	109,817	685,105	94
	7,262,456	3,497,634	672,033	1,708,828	613,601	1,776,654	140,989	354,501	95
	52,503	347,322	40,080	240,395	61,959	400,168	11,323	63,171	96
	7,420	58,495	1,968	13,922	1,603	11,183	246	2,154	97
	151,997	1,169,505	131,686	936,826	39,568	301,490	40,017	251,246	98
	30,764	163,586	14,382	49,136	23,293	108,598	29,194	184,355	99
	82,843	689,991	114,372	848,167	51,616	484,203	147,750	1,203,587	100
	39,481	311,629	34,728	262,636	11,239	83,127	26,797	231,729	101
	29,183	238,378	9,267	65,239	31,619	152,266	12,890	86,474	102
	24,152	125,587	14,283	63,977	7,981	46,403	4,551	24,676	103
	567	2,794	698	3,247	3,542	18,297	3,566	15,507	104
	—	1,340,193	—	579,364	—	355,863	—	462,328	105
	—	11,428	—	8,859	—	3,706	—	1,818	106
	—	32,004,249	—	26,254,898	—	16,170,277	—	25,097,546	107
	70,834,940		70,067,341		52,233,305		39,602,079		
	—	12,803,501	—	7,395,863	—	5,296,097	—	5,376,779	108
	—	100,330	—	150,182	—	92,431	—	49,359	109
	—	2,913,493	—	5,234,379	—	4,485,390	—	3,080,037	110
	—	194,404	—	169,405	—	198,324	—	164,702	111
	—	608,226	—	276,647	—	247,107	—	224,879	112
	—	87,704	—	119,981	—	57,847	—	35,044	113
	—	353,524	—	311,910	—	345,886	—	304,199	114
	33,117,311	12,503,715	27,716,662	9,747,585	26,779,536	10,688,479	19,590,380	8,921,317	115
	—	13,736,218	—	3,951,010	—	4,352,412	—	5,645,596	116
	—	759,144	—	325,724	—	346,445	—	159,431	117
	—	496,747	—	488,400	—	—	—	—	118A
	—	15,069,858	—	14,745,067	—	—	—	—	118B
	—	8,320,429	—	18,378,204	—	—	—	—	118C
	—	505,574	—	622,779	—	334,359	—	113,230	119
	—	532,490	—	682,240	—	787,561	—	702,515	120
	—	11,634,791	—	7,064,563	—	15,501,818	—	8,038,794	121
	9,595,586		6,638,676		5,878,357		4,997,381		
	—	2,220,362	—	1,746,620	—	2,076,867	—	1,524,525	122
	—	4,648,084	—	2,925,794	—	1,823,899	—	1,141,151	123
	—	122,532	—	35,452	—	35,963	—	29,932	124
	—	2,604,608	—	1,930,810	—	1,941,628	—	2,271,723	125
	900	18,770,859		14,336,029		14,529,503		10,695,117	
	—	1,782,554	—	1,525,548	—	1,547,245	—	1,411,228	126
	900	8,355,081	—	6,000,373	—	7,831,563	—	4,973,758	127
	—	230,496	—	161,519	—	174,197	—	142,254	128
	—	1,896,633	—	1,303,086	—	762,926	—	528,919	129
	—	6,506,095	—	5,345,503	—	4,213,572	—	3,538,958	130
	37,123,775		36,083,765		36,718,320		26,747,417		
	—	15,813,067	—	25,078,665	—	26,382,516	—	16,250,227	131
	—	16,507,308	—	9,796,719	—	9,435,690	—	8,435,699	132
	—	2,733,248	—	2,148,434	—	2,256,464	—	1,748,556	133
	—	1,118,879	—	226,465	—	481,623	—	294,426	134
	—	332,014	—	130,884	—	—	—	—	135A
	—	619,259	—	702,598	—	201,337	—	20,509	135B

13. 大連港輸入品數

番 號	品 目	外 國 產		日 本 產		中 華 民 國 產		滿 洲 國 產	
		數 量	價 額	數 量	價 額	數 量	價 額	數 量	價 額
	○發動機、發電機及作業機械		7,517,855		56,850,840		111,028		240
136A	發動機、發電機		641,156		16,075,854		47,451		240
" B	部分品及電用品		45,516		15,279,099		5,558		
137	電 信 電 話 機 械		598,418		6,496,910		6,802		
138	電 紡 績 山 用 機 械		679,480		868,183		721		
139	電 織 印 用 機 械		129,831		1,102,563				
140	其 他 ノ 作 業 機 械		27,195		359,098		2,387		
141	其 他 ノ 作 業 機 械		5,396,279		16,669,133		48,129		
	○其他ノ機械		6,103,389		24,507,232		218,064		2,381
142	時 鐘 計 器		165,287		896,884		536		2,281
143	時 鐘 計 器		22,214		402,387		8,628		
144	寫 字 機 器		2,843,974		2,445,827		47,767		
145	理 化 學 器 器		479,111		2,710,803		75,588		
146	醫 療 器 器		44,015		532,652				
147	度 量 衡 器 器		902		1,182,441		505		
148	香 煙 器 器		56,147		1,328,912		25,356		
149	其 他 ノ 機 械		2,491,759		15,007,326		59,684		100
	第七類 諸器具類		1,031,729		11,728,725		222,148		2,970
	○家具及工匠具、農具類		66,709		2,674,329		51,592		1,573
150	陶 磁 器 器		2,839		143,891		2,992		
151	漆 器 器		47,822		20,252		7,440		
152	窓 硝 子 製 品		68,838		97,688				
153	硝 子 製 品		41,186		1,664,206		17,814		17
154	硝 子 製 品		804,235		7,128,579		142,310		1,380
155	其 他 ノ 家 具 及 工 匠 具 農 具 類								
	○其他ノ器具類		1,180,606		16,989,724		387,053		14,851
156	運 動 房 具 類		79,104		502,060		3,999		
157	文 房 具 類		159,242		2,129,468		43,930		
158	空 鐘 類		37,681		269,198		8,358		
159	皮 革、護 照、セ ル ロ イ ド 類 製 品		183,106		5,837,053		19,550		
160	寶 石 品 類				5,452		427		
161	美 術 裝 飾 品 類		282		6,649		8,585		
162	其 他 ノ 裝 飾 品 類		12,748		244,330		7,893		
163	其 他 ノ 器 具 類		708,443		7,995,514		293,511		14,851
	第八類 金屬材料		8,707,546		20,464,949		40,848		1,493
	○鐵 及 鋼								
164	塊 及 條 錠 擔			1,678	25,444				
165	板 及 條 錠 擔	638,295	8,032,363	1,331,761	17,491,192	2,635	40,194	574	1,493
166	線 錠 擔	59,725	675,183	216,964	2,948,213	36	854		
	○銅 及 真 鍍		329,387		4,007,174		3,528		46
167	塊 及 條 錠 擔	66	4,629	3,720	245,555	30	3,050	1	46
168	板 及 條 錠 擔	4,985	324,690	19,470	1,255,493				
169	線 錠 擔	1	68	36,278	2,506,126	11	478		
	○鉛		205,595		544,272				
170	塊 及 錠 擔	7,182	205,595	14,614	422,894				
171	板 錠 擔			3,764	121,378				
	○亞 鉛		579,808		910,462		713		
172	塊 及 錠 擔	17,809	491,443	23,871	702,713				
173	板 錠 擔	2,049	61,973	4,036	113,518	6	203		
174	亞 鉛 粉		26,392		94,233		510		
	○其他ノ諸金屬		7,382,645		7,782,085		606,643		12,214
175	錫		2,008,493		858,304		100,882		
176	ニ ツ ケ ル		108,500		73,404				
177	ワ イ ト メ タ ル				82,879				
178	其 他 ノ 金 屬		5,265,652		6,767,498		505,761		12,214

量價額產地別 (續)

關 東 州 產	合 計	昭 和 十 一 年		同 十 年		同 九 年		番 號	
		數 量	價 額	數 量	價 額	數 量	價 額		
			64,478,963		45,091,417		36,650,677		26,299,128
			16,764,701		13,420,591		17,628,182		16,667,153
			15,330,173		8,542,816				
			7,102,130		5,194,786		3,693,293		3,305,230
			1,548,364		809,187		1,341,194		354,108
			1,232,394		639,070		1,621,659		127,245
			388,660		365,144		605,523		637,565
			22,113,541		16,119,823		11,760,826		5,207,827
			30,831,066		16,907,462		18,410,766		19,414,979
			1,064,868		786,828		724,420		591,532
			433,229		363,624		417,221		313,402
			5,337,568		3,149,738		1,863,527		1,472,548
			3,265,502		2,099,866		565,624		232,718
			576,667		427,573		450,688		357,709
			1,183,848		725,108		421,304		186,595
			1,410,415		1,435,070		1,398,833		1,155,355
			17,558,869		7,919,655		12,569,169		15,105,122
			12,985,572		11,441,945		9,092,644		6,243,026
			2,794,203		2,340,588		2,038,488		1,579,374
			149,522		225,682		214,644		177,608
			75,514		70,951		98,919		99,087
			166,606		117,940		142,008		126,952
			1,723,223		752,991		1,272,418		1,048,824
			8,076,504		7,930,793		5,326,189		3,211,171
			18,572,234		13,694,905		15,217,769		11,078,959
			585,163		412,878		266,886		231,348
			2,332,649		1,785,679		1,512,241		1,021,672
			315,237		293,432		225,345		166,273
			6,039,709		4,450,634		3,788,824		2,168,151
			5,879		9,841		8,554		3,549
			16,516		31,113		18,759		16,161
			264,771		325,594		92,358		11,285
			9,012,319		6,391,534		9,294,274		7,457,924
		1,207	29,215,943		16,748,118		14,162,380		21,728,442
			1,678	25,444	13,286	104,141	1,396,180	7,489,621	1,592,273
		241	1,973,506	25,596,449	2,138,018	14,714,032	586,642	5,111,384	760,078
			276,725	3,624,050	242,581	1,929,945	161,623	1,561,375	375,259
			4,340,135		2,440,053		3,714,357		3,331,765
			3,817	253,280	13,415	555,563	9,465	435,749	13,434
			24,455	1,580,183	12,525	536,621	20,074	794,246	12,096
			36,290	2,506,672	26,087	1,347,869	67,320	2,484,371	39,213
			749,867		393,069		383,267		633,816
			21,799	628,489	17,218	272,734	22,281	312,753	16,083
			3,764	121,378	6,306	120,335	3,893	70,514	23,199
			1,490,983		1,021,106		401,763		876,467
			41,680	1,194,156	41,730	640,124	13,720	232,365	11,587
			6,091	175,892	14,704	361,047	5,506	101,055	38,357
				121,135		79,935		68,343	
		74	15,783,661		5,335,530		3,504,609		3,214,442
			2,967,679		929,309		1,667,630		965,185
			181,904		276,328		203,267		918,172
			82,879		97,557		122,825		70,016
			12,551,199		4,032,336		1,510,887		1,261,069

13. 大連港輸入品數

番 號	品 目	外國產		日本產		中華民國產		滿洲國產	
		數 量	價 額	數 量	價 額	數 量	價 額	數 量	價 額
	第九類 動物、植物、礦物								
	○動物		359,133		529,741		124,367		
179	牛			20	2,070	1,327	122,107		
180	馬			213	437,594				
181	其他ノ家畜		358,671		75,480		158		
182	其他ノ動物		462		2,953		54		
183	其他ノ動物				11,644		2,043		
	○植物及礦物		949,460		2,315,656		34,511		12,582
184	植物		72,285		215,499		6,871		
185	鐵				300				
186	其他ノ礦物		877,175		2,099,857		27,840		12,582
	第十類 皮革、角牙、貝殼類								
	○皮革		1,649,539		2,146,737		375,600		500
187	毛		840,412		131,764		115,195		
188	生皮		22,282		32,721		46,267		500
189	製皮		786,845		1,982,252		214,138		
	○角牙、貝殼類		169,527		5,760		3,936		1,378
190	角		168,213		5,386		3,936		1,378
191	貝殼		1,314		374				
	第十一類 紙及紙製品		1,208,379		15,584,001		553,047		38,126
	○紙								
192	日本紙			17,735	995,989				
193	洋紙	3	46	237,362	2,359,204	23,106	381,727	280	2,097
194	印刷用紙	10,510	239,946	76,623	1,588,790	625	14,283		
195	包裝紙	13,549	343,361	236,805	4,086,378	760	11,828	930	20,164
196	其他紙	16,688	362,920	70,097	1,374,723	1,552	27,084		
197	其他紙	2,682	47,604	169,300	1,697,985	1,733	34,139		
198	其他紙		214,502		3,482,922		83,988		15,865
	○紙製品		585,434		10,231,905		758,175		100
199	書籍、新聞紙、雜誌		54,513		1,239,476		144,744		100
200	簿、簿及手帳		2,357		573,825		5,093		
201	其他紙製品		528,564		8,418,604		608,338		
	第十二類 油脂及蠟		21,338,935		5,070,837		89,770		17,328
	○油								
202	豆油								
203	菜油	3,114,014	2,077,112	3,002,803	1,931,074				
204	花生油		7,519,228		35,355			13,000	
205	落花生油	720	12,529	541	9,757				
206	蘇子油			13	324	5	127		
207	蘇子油			1	24			4	78
208A	其他ノ油脂	151,788	9,013,713						
" B	其他ノ油脂								
" C	其他ノ油脂	25,809	1,286,075						
" D	其他ノ油脂		1,430,278		3,094,303		89,843		4,250
	○蠟		904,994		507,151		724		
209	蠟	54,358	850,573	31,986	459,313				
210	蠟		537		8,212		219		
211	蠟		53,884		39,626		505		
	第十三類 藥材、藥品及染料、塗料		6,218,505		12,996,668		639,178		5,189
	○藥材								
212	阿片	91,384	1,112,962	13,508	277,163				
213	阿片		1,000		481,400				
214	阿片		11						
215	阿片	1,482	48,034	52	700				
216	阿片						38	671	
217	甘草								
218	甘草	93,192	459,562	66,163	310,774	3,240	11,269		
219	甘草	112,193	88,914	155,321	128,869				
220	其他藥材		4,505,327		10,989,742		627,787		4,518
221	其他藥材		2,695		808,020		131		

量價額產地別 (續)

關東州產	合計	昭和十一年		同十年		同九年		番 號		
		數 量	價 額	數 量	價 額	數 量	價 額			
	1,013,241		610,877		462,472		225,833			
	1,347	124,177	3,156	325,366	3,204	277,779	1,582	148,458	179	
	213	437,594	165	187,210	102	14,156	33	4,372	180	
		434,309		20,730		76,519		21,858	181	
		3,468		31,863		58,487		15,302	182	
		13,692		45,708		35,531		35,845	183	
	3,312,209		2,427,579		1,782,669		439,974			
		294,455		189,597		123,952		65,130	184	
		300		7,935		184,671		210,430	185	
	3,017,454		2,229,997		1,494,046		164,414	186		
	4,172,376		2,783,825		2,959,317		2,144,885			
		1,087,371		598,694		1,253,454		915,459	187	
		101,770		51,365		13,845		69,891	188	
	2,983,235		2,133,766		1,691,918		1,159,525	189		
	180,601		102,650		96,638		60,493			
		178,913		100,865		92,985		60,146	190	
		1,688		1,785		3,673		347	191	
	17,383,553		12,558,764		11,660,874		9,305,286			
		17,735	995,989	12,175	544,739	14,123	450,726	7,967	307,015	192
	230,751	2,743,074	192,449	2,119,068	102,971	1,290,951	76,401	1,093,554	193	
	87,758	1,841,019	77,867	1,284,190	34,517	668,837	43,213	762,034	194	
	251,844	4,431,731	229,622	2,946,397	283,529	3,863,830	197,845	2,850,577	195	
	88,338	1,784,727	69,519	1,051,846	60,234	1,020,958	68,196	1,006,976	196	
	173,715	1,779,732	122,966	932,714	104,405	807,500	44,263	339,524	197	
		3,787,275		3,879,710		3,558,072		2,945,606	198	
	11,575,614		8,806,939		7,290,165		6,759,914			
		1,438,833		1,856,899		1,514,825		1,415,576	199	
		581,275		632,516		703,840		299,390	200	
	9,555,508		6,517,521		5,071,509		5,044,948	201		
	26,516,870		14,115,433		16,493,617		14,723,495			
			42	840		4,032			202	
	6,116,817	4,008,186	4,783,330	2,797,824	4,433,808	2,750,320	4,539,162	3,004,574	203	
		7,567,583		1,677,446		5,640,926		7,714,108	204	
	1,261	22,286	5,256	87,942		75,906		34,751	205	
	18	451	443	12,361		20,713		11,964	206	
	5	102	20	520		3,933		1,139	207	
	151,788	9,013,713	142,541	7,074,298					208A	
			180	253					" B	
	25,809	1,286,075	6,623	249,480		7,997,787		3,956,959	" C	
		4,618,474		2,214,469					" D	
	1,412,869		818,062		1,248,595		1,360,447			
	86,354	1,309,886	58,892	782,789		980,924		841,216	209	
		8,968		11,421		13,748		28,558	210	
		94,015		23,852		253,923		490,673	211	
	19,859,540		15,454,364		13,317,121		10,680,837			
	104,892	1,399,125	119,868	1,804,743	100,470	1,565,481	86,880	1,599,091	212	
		482,400		3		425			213	
		11							214	
	1,534	48,734	11,900	6,258		8,468		92,803	215	
	38	671	54	1,824					216	
								48,779	217	
	162,595	761,599	231,669	1,216,169		1,527,941		1,250,532	218	
	267,514	217,783	254,277	202,307	511,122	525,967	426,772	472,644	219	
		16,127,374		11,774,512		9,372,921		7,031,649	220	
		810,846		448,548		315,920		187,339	221	

13. 大連港輸入品數

Table with columns for item number, item name, foreign origin, Japanese origin, Republic of China origin, and Manchuria origin, with sub-columns for quantity and value.

量價額產地別 (續)

Table with columns for origin (關東州產, 合計, 昭和十一年, 同十年, 同九年) and item number, with sub-columns for quantity and value.

14. 大連港輸出品數

番 號	品 目	日 本						滿洲國向		中華民國向	
		內地		朝鮮		臺灣		數量	價額	數量	價額
		數量	價額	數量	價額	數量	價額				
	第一類 穀物、種子及 穀粉、澱粉										
	○穀物及種子	86,491,140		1,416,300		4,958,110		1,263,821		2,329,543	
1	米	285	2,800			58	752	176,096	1,211,593	240,585	2,193,104
2	大小燕麥	77,731	739,626	5,743	43,255			552	6,586	281	2,511
3	燕麥									4	34
4	燕麥									10	60
5	燕麥	55,925	292,703	207,594	1,075,522			341	2,397	508	3,144
6	黃青黑大大豆	8,584,773	58,939,297	6,853	47,752	58,467	3,855,083	1	8	503	3,454
7	黃青黑大大豆	22,888	157,111			20,586	137,538	1	15	63	637
8	黃青黑大大豆	971	6,888								
9	黃青黑大大豆	843,611	4,055,348	619	2,803	17,650	87,380	33	304	1,913	12,700
10	黃青黑大大豆	47,814	241,677	2,398	12,898	24,635	130,648			3	33
11	黃青黑大大豆	905,185	4,183,423			157	796			13,204	58,127
12	黃青黑大大豆	426,474	2,141,276					2,892	13,906	1,001	4,895
13	黃青黑大大豆	58,597	398,071	232	1,394						
14	黃青黑大大豆	123,595	1,010,426	245	2,201	478	4,305	2,975	26,779		
15	黃青黑大大豆	1,856,768	4,198,526	57,822	155,072	254,316	540,139	541	1,121	452	2,277
16A	其他混合飼料		87,444		34,723		12,842		762		9,014
B	其他混合飼料		58		890		10,887		153,049	3	50
17	其他混合飼料		58,798		867,285		108	1,817	681	1	16
18	其他混合飼料		783,892		5,994,820						
19	其他混合飼料		88,990		529,880		342	2,034		15	138
20	其他混合飼料		123,481		349,355		10,873	29,103		11	22
21	其他混合飼料		228,116		2,184,258		2,322	22,910			
22	其他混合飼料		1,226		23,415		62	1,475	50		996
23	其他混合飼料				90,923			3,485			28,202
24	其他混合飼料		116,401		15,050			2	279,241		4,519,915
25	小麥粉	21,154	60,147					59,888	222,973	1,039,708	4,394,887
26	其他粉及澱粉		56,254		15,050			2	56,268		125,628
	第二類 飲食物及煙草										
	○蔬菜類		333		403		1,999		2,089		20,982
27	馬鈴薯									697	2,108
28	馬鈴薯									1	2
29	其他蔬菜		333		403		1,999		2,087		14,138
	○果實及核子		154,989		2,110		315,806		10,499		125,938
30	蘋果	12,841	145,005			28,183	282,806	195	1,235	9,354	75,848
31	蘋果									3,380	1,789
32	蘋果							1,287	6,586	5,141	39,891
33	蘋果										
34	其他果實及核子		9,984		2,110		33,000		2,678		8,410
35	其他果實及核子										
	○魚介及海藻類		348,131		3,006		9,194		231,700		1,178,606
36	鮮魚	12,424	311,856					7	36	13,674	206,085
37	鮮魚	310	375							36,440	39,686
38	鮮魚	2,085	2,208	1,471	1,940			372	468	249,337	308,224
39A	其他魚介	183	8,284	57	1,695			131	7,599	2,986	111,271
B	其他魚介	923	28,200	349	4,371	1,748	9,194	10,952	76,559	36,225	302,158
40	其他魚介		2,188						147,038		213,182
	○鹽		3,500,541		584,260				36,000		2,112
41A	鹽	1,855,604	1,224,323	525,203	508,566			61,669	36,000		
B	鹽	321,895	353,528							1,077	2,112
C	鹽	1,668,486	1,384,870	77,220	75,694						
D	鹽	287,861	537,820								
	○砂糖及菓子類		66,394		322		451		981,467		7,014,625
42	白砂糖	6,944	59,448					88,651	599,288	612,500	4,852,508
43	白砂糖	221	2,105					28,757	222,322	136,881	1,008,655
44	赤砂糖		5		2	18		1,488	14,052	7,720	74,517
45	赤砂糖	119	1,391					526	5,833	7,823	90,708
46	其他菓子類		13,440						136,835		403,368
47	其他菓子類		4,960		304		451		3,158		584,871

量價額仕向國別

番 號	香 港 向		英領印度向		海峽殖民地		荷領印度向		露領亞細亞向		比律賓向		暹羅向		佛領印度支那向	
	數量	價額	數量	價額	數量	價額	數量	價額	數量	價額	數量	價額	數量	價額	數量	價額
	2,433,801		4,928		1,653,542		87,393					160,329		28,346		
1	329	4,158														
2																
3																
4																
5	1,222	6,074														
6	96,695	687,511	696	4,928	189,180	1,340,402	4,194	29,913				18,593	130,214	4,071	28,346	
7																
8	10,204	72,087			310	2,197										
9																
10	6,516	40,846			2,172	14,369										
11	78,687	579,791			6,673	33,421	8,106	57,230			3,181	22,274				
12					946	3,964										
13	83	450														
14	2,226	17,146			2,667	15,606										
15	97,730	970,337			25,946	233,876					72	652				
16A	411	822			1,647	3,294										
B		9,883														
17	2,975	38,833			293	5,869	10	250			599	7,189				
18																
19																
20	410	2,503			33	244										
21																
22																
23	17	481														
24		1,879														
25		264														
26	24	120														
		144														
27																
28																
29																
30		11,087											720			
31	1,680	10,967										120	720			
32																
33																
34																
35																
36		11,224														
37																
38	943	1,087														
39A	64	7,208														
B	454	2,398														
40		531														
41A																
B																
C																
D																
42		4,167			560		50		720		10					
43	834															

14 大連港輸出品數

番 號	品 目	亞爾然丁向		伯利西爾向		ウグワイ向		智利向		埃及向	
		數量	價額	數量	價額	數量	價額	數量	價額	數量	價額
	第四類 織物及編物類										
	○綿織物										
91	木生晒生大										
92	金										
93	晒生大										
94	シ										
95	尺										
96	生晒染更										
97	綾綾										
98	綾綾										
99	木木										
100	綿生染天										
101	綿フ										
102	綿フ										
103	綿フ										
104	綿フ										
105	綿フ										
106	綿フ										
107	綿フ										
	○其他ノ織物、編物類										
108	洋モ										
109	其										
110	他										
111	毛										
112	布										
113	毛										
114	地										
115	新										
116	古										
117	麻										
118A	絹織物										
118B	絹織物										
118C	絹織物										
119	防										
120	綿										
121	其他ノ織物及編物類										
	第五類 衣服及身邊用品										
	○衣服類										
122	衣										
123	シ										
124	帶										
125	其他ノ附屬品										
	○身邊用品										
126	帽										
127	履										
128	洋										
129	其他ノ身邊用品										
130	化										
	第六類 諸機械類										
	○車輛及船舶										
131	鐵道車輛及部分品										
132	自動車及部分品										
133	自轉車及部分品										
134	其他ノ車輛及部分品										
135A	艦船及航空機										
135B	艦船及航空機										

量價額仕向國別 (續)

番 號	アルゼンチン向		モロッコ向		南アフリカ向		南アフリカ向		濠洲刺利向		新西蘭向		布哇向		合計	
	數量	價額	數量	價額	數量	價額	數量	價額	數量	價額	數量	價額	數量	價額	數量	價額
																22,814,665
																570
																669
																504,513
																4,282,425
																564,398
																4,770,555
																197,624
																1,692,848
																50,413
																132,481
																7,292
																59,525
																3,734
																24,550
																34,848
																271,431
																99
																34,978
																245,416
																14,558
																134,368
																622
																7,505
																50
																187
																104
																208,552
																293
																10,883,866
																107
																738
																7,146,679
																1,727,146
																108
																61
																109
																194,385
																110
																46,918
																111
																14,625
																112
																13,694
																113
																77,366
																114
																3,942,750
																1,518,003
																115
																551,587
																154,088
																116
																10,369
																117
																738
																13,742
																118A
																2,292,353
																" B
																251,909
																" C
																18,376
																119
																70,746
																120
																738,898
																121
																407,469
																122
																158,776
																123
																114,314
																3
																124
																134,376
																125
																1,173,085
																126
																120,443
																127
																624,132
																9,159
																128
																42,984
																129
																376,367
																130
																2,880,846
																550,464
																131
																1,434,122
																132
																165,871
																133
																16,549

15. 大連港輸入品數

番 號	品 目	日 本						滿洲國積		中 華
		內 地		朝 鮮		臺 灣		數 量	價 額	數 量
		數 量	價 額	數 量	價 額	數 量	價 額			
	第一類 穀物、種子及 穀粉、澱粉									
	○穀物及種子		1,315,816		355,579		72,733		3,675,117	
1	米	83,492	799,591	26,765	332,766	9,283	70,172	177,928	1,143,694	246,302
2	大小燕麥	7,797	73,368	425	2,044			1,296	7,555	377
3	麥	43	534							415
4	燕麥	48	393					41,978	237,935	52
5	粟	50	865					27,991	198,878	
6	黃青黑	558	5,501	503	4,876			87,229	557,272	
7	大豆							4,182	28,320	
8	白小	588	6,179					1	8	
9	綠高玉	30	268					7,841	47,001	1,160
10	綠高玉	2,208	22,456					8,605	58,818	1,422
11	綠高玉							41,203	162,638	
12	綠高玉			26	144			180,838	798,354	
13	落花生	3,340	18,905							392
14	落花生						3			30
15	其他									
16A	其他		262,985		14,892		30		308,358	
17	其他	200	4,100							9
18	瓜	487	8,934					101	1,333	215
19	蘇子	10	84							
20	小棉	23	137					9,857	24,651	
21	棉							750	7,704	
22	寬杏	1	14					2,500	54,656	22
23	其他	22	667						39,947	
24	其他		111,035		857		2,501			
	○穀粉及澱粉		12,543,456		182,074		903		3,913	
25	小	2,819,337	11,656,709	33,014	164,775					36,350
26	其他		886,750		27,299		903		3,913	
	第二類 飲食物及煙草									
	○蔬菜類		1,827,978		33,103		85,448		13,540	
27	馬鈴	47,094	184,766	1,410	6,010					25
28	玉	110,393	479,130	66	250	8	40			7
29	其他		1,164,082		26,843		85,408		13,540	
	○果實及核子		2,918,844		23,264		1,128,280		63	
30	華	17	108	886	6,139					500
31	蜜	61,258	34,015							236
32	胡	270,793	2,082,031	450	1,800	6,820	43,624			301
33	桃									36
34	其他		802,690		15,325		1,084,656		63	
35	其他									
	○魚介及海藻類		8,861,376		810,306		80,799		3,222	
36	鮮	49,717	894,612	640	11,672	4,171	66,260			3,898
37	鱈	23,147	27,149	10,248	15,233	3,200	2,625			
38	海	513,081	975,175	25,261	40,785	5,815	3,934			3,900
39A	其他	43,856	1,366,099	37,335	539,808	85	3,000	27	172	1,472
39B	其他	330,292	3,463,779	10,578	77,275			305	3,050	1,805
40	海		2,134,562		125,535					
	○鹽									
41A	鹽									
41B	鹽									
41C	鹽									
41D	鹽									
	○砂糖及菓子類		10,454,499		857,062		1,170,961		87,811	
42	白	941,039	7,613,119	92,139	761,040	38,757	256,462			410
43	赤	39,452	309,972			74,185	457,307			
44	木	36,334	334,757	75	685					
45	角	30,690	327,364							
46	其他		395,606		85,340		418,912			
47	其他		1,473,681		10,017		38,280		87,811	

量價額仕出國別

民國積	香 港 積		英領印度積		緬 甸 積		海峽殖民地積		蘭領印度積		露領亞細亞積		番 號
	價 額	數 量	價 額	數 量	價 額	數 量	價 額	數 量	價 額	數 量	價 額		
	2,203,266		769,805		3,566,348		1,336,691			4,704			
	2,115,471	102,171	711,802	490,093	3,566,348	186,746	1,336,691						1
	2,795												2
	2,350												3
	480												4
													5
													6
													7
													8
													9
	8,843												10
	11,737												11
													12
													13
													14
	1,962												15
													16A
	12,737		1,067							4,704			" B
	139												17
	2,640												18
													19
													20
													21
													22
	378												23
	43,734		56,936										24
	167,937		3,941						211				25
	141,184	4	14										26
	26,753		3,927						211				27
	532,008		62,831										28
	125												29
	35	40	230										30
	531,848		62,601										31
	279,920		1,420						15,163				32
													33
													34
													35
	320												36
	1,856												37
	3,031												38
	1,002												39A
	273,711		1,420						15,163				" B
													40
	110,345		204,525										41A
	59,490	4,106	65,084										" B
		37,886	62,357										" C
	7,500	5,868	6,897										" D
	22,609	1,407	66,910										42
	15,162	17	479										43
	5,584		2,818										44
													45
													46
	34,309		1,257,151		6,259		4,960		4,727,012				47
	3,072	131,966	1,084,175					339,590	2,239,364				48
		16,755	129,703					257,932	1,586,986				49
		437	7,002										50
		139	1,811										51
	2,541		7,407		6,259			3,739	876,304				52
	28,696		47,053					1,221	14,358				53

15. 大連港輸入品數

番 號	品 目	比 律 賓 積		暹 羅 積		佛 領 印 度 支 那 積		イ ラ ン 積		パ ー レ ン
		數 量	價 額	數 量	價 額	數 量	價 額	數 量	價 額	數 量
	第一類 穀物、種子及 澱粉、澱粉									
	○穀物及種子			10,088	60,771	199,596	1,436,688			
1	米				60,771		1,436,688			
2	大小燕麥									
3	麥									
4	燕麥									
5	大豆									
6	黃青黑									
7	白小									
8	綠高									
9	玉									
10	落花生									
11	蜀葵									
12	實									
13	附									
14	其他									
15	其他									
16A	其他									
B	其他									
17	瓜子									
18	子									
19	子									
20	子									
21	子									
22	子									
23	子									
24	子									
25	粉及澱粉									
26	其他									
	第二類 飲食物及煙草									
	○蔬菜類									
27	馬鈴薯									
28	玉鈴									
29	其他									
	○果實及核子									
30	苹果									
31	蜜柑									
32	桃									
33	胡桃									
34	其他									
35	其他									
	○魚介及海藻類									
36	鮮魚									
37	鱈魚									
38	海魚									
39A	其他									
B	其他									
40	海魚									
	○鹽									
41A	鹽									
B	鹽									
C	鹽									
D	鹽									
	○砂糖及菓子類									
42	白砂糖									
43	赤砂糖									
44	水角									
45	其他									
46	其他									
47	菓子									

量價額仕出國別 (續)

諸島積	英吉利積		佛蘭西積		獨逸積		白耳義積		伊太利積		瑞西積		番 號
	價 額	數 量	價 額	數 量	價 額	數 量	價 額	數 量	價 額	數 量	價 額		
			1,657				934		138,940				1
													2
													3
													4
													5
													6
													7
													8
													9
													10
													11
													12
													13
													14
													15
			1,657				207						16A
													B
													17
													18
													19
													20
													21
													22
													23
													24
								727	138,940				25
			250				1,601						26
			250				1,601						27
													28
			952										29
													30
													31
													32
													33
													34
													35
													36
													37
													38
													39A
													B
													40
													41A
													B
													C
													D
			69,938		4,995		24,159		18,830		517		42
													43
													44
													45
			1,882										46
			67,956		4,995		24,159		18,830		517		47

15. 大連港輸入品數

番 號	品 目	ルーマニヤ積		希臘積		玖瑪積		北米合衆國積		加奈
		數量	價額	數量	價額	數量	價額	數量	價額	數量
	第一類 穀物、種子及 穀粉、澱粉									
	○穀物及種子									22
1	米									
2	大小燕麥									
3	燕麥									
4	燕麥									
5	燕麥									
6	黃青黑大大									
7	大豆									
8	大豆									
9	大豆									
10	大豆									
11	大豆									
12	大豆									
13	大豆									
14	蜀黍									
15	蜀黍									
16A	其他類									
17	其他類									
18	其他類									
19	其他類									
20	其他類									
21	其他類									
22	其他類									
23	其他類									
24	其他類									
	○穀粉及澱粉									122,140
25	小麥粉							28,000	120,580	4,000
26	其他類								1,580	
	第二類 飲食物及煙草									
	○蔬菜類									
27	馬鈴薯									
28	馬鈴薯									
29	其他類									
	○果實及核子									78,957
30	苹果									
31	苹果							32,113	23,537	9,199
32	蜜桃							621	20,401	
33	胡桃									
34	胡桃									
35	其他類								35,019	
	○魚介及海藻類									495
36	鮮魚									
37	鮮魚									
38	鮮魚									
39A	其他類							18	495	
40	其他類									
	○鹽									
41A	鹽									
41B	鹽									
41C	鹽									
41D	鹽									
	○砂糖及菓子類									1,753
42	白赤水角其菓									
43	白赤水角其菓									
44	白赤水角其菓									
45	白赤水角其菓									
46	白赤水角其菓									
47	白赤水角其菓									1,753

量價額仕出國別 (續)

陀積	伯刺西爾積		埃及積		英領埃及マダン積		濠太利利積		合計		番 號		
	價額	數量	價額	數量	價額	數量	價額	數量	價額	數量			
											15,153,573		
									1,532,456	11,573,994	1		
									9,895	85,762	2		
									458	2,884	3		
									48	393	4		
									42,080	239,080	5		
									29,050	207,255	6		
									87,229	557,272	7		
									4,750	34,499	8		
									31	276	9		
									11,209	78,300	10		
									10,027	70,555	11		
									41,229	162,782	12		
									184,178	817,259	13		
									392	1,963	14		
									3	30	15		
											16A		
										608,774	"B		
									209	4,239	17		
									803	12,907	18		
									10	84	19		
									23	137	20		
									9,857	24,651	21		
									751	7,718	22		
									2,544	55,701	23		
										609,059	24		
											25		
									19,812		19,812		
									536,350	2,232,504	3,457,055	14,325,558	25
											953,368	26	
											2,555,860	27	
										48,529	190,901	28	
										110,514	479,685	29	
											1,885,274	30	
											4,453,950	31	
										883	6,247	32	
										103,070	64,787	33	
										278,920	2,149,712	34	
										301	3,031	35	
										36	1,002	36	
											2,229,161	37	
											10,089,048	38	
										62,527	1,097,098	39A	
										74,481	107,364	"B	
										553,925	1,034,291	"C	
										84,222	1,999,828	"D	
										342,995	3,559,745	40	
											2,290,722	41A	
												"B	
												"C	
												"D	
											18,807,450	42	
										1,543,901	11,937,232	43	
										888,324	2,493,968	44	
										36,846	342,424	45	
										30,829	329,175	46	
											1,802,390	47	
											1,902,261	48	

15. 大連港輸入品數

番 號	品 目	日 本 積						滿洲國積		中 華
		內 地		朝 鮮		臺 灣		數 量	價 額	數 量
		數 量	價 額	數 量	價 額	數 量	價 額			
	○茶及咖啡類		707,747				989,845			
48	綠紅茶類	1,164,670	387,082			1,471,734	700,521		1,059,222	
49	咖啡	55,693	80,342			530,672	288,475		174,407	
50	其他		240,323				849			
	○酒及清涼飲料		7,552,420		297,238		330			
51	清酒	45,818	1,874,831	396	15,521				10	
52	麥酒	1,413,668	1,901,678	5,926	8,675				1,600	
53	葡萄酒								786	
54	其他		2,673,882		271,670		330			
55	葡萄酒類		155,511		122					
56	其他		77,489		8					
57	其他		276,979		557					
58	其他		592,250		685					
	○罐詰、瓶詰、壺詰類		5,350,833		188,748		294,275			
59	魚介類		1,827,365		68,045		14,759			
60	肉類		245,290		1,089		240			
61	蔬菜類		630,290		1,518		24,886			
62	果物		802,598		2,318		245,248			
63	其他		1,845,190		115,768		9,142			
	○其他/飲食物		4,978,381		221,722		55,793		50,047	
64	味噌	6,059	64,672	580	6,573				38	
65	醬油	71,165	725,442	1,364	13,058				201	
66	漬物	37,742	276,688	532	3,887				227	
67	牛乳	18	392						110	
68	雞蛋類		236,556		97		6		34,781	
69	其他		53,017		9,609					
70	其他		1,499						4,300	
71	其他		3,620,117		188,498		55,787		10,966	
	○煙草		3,049,697		33,442		28,832			
72A	葉煙草		1,639							
72B	其他		234,636		17,134					
73	其他	60	3,683						15	
74	其他	72,577	2,452,599		860		28,832		99,075	
75	其他		357,040		16,308					
	第三類 綿絲及繩索類		26,611,642		352,981			1,829		
	○綿及綿絲類									
76	棉花	420,472	23,132,465						8,908	
77	打掃	4,040	215,475	1,312	60,679				494	
78	古		173,546		2,473				107	
79	線	17,226	1,684,019	2,716	208,376			21	1,722	3,460
80	線		748,552		32,951					
81	其他		659,585		48,482					
	○繭及絹絲		1,176,300		60					
82	繭									
83	繭								566	
84	繭									
85A	生絲及絹絲	790	4,091						60	
85B	人造絹絲	1,148,084	1,172,209	85	60				4,095	
86	野蠶絲									
87	野蠶絲									
	○其他/纖維及繩索類		6,766,400		106,814		10,459		89,571	
88	麻及麻絲		578,869		9,780		6,354		16	
89	毛及毛絲		4,261,795						89,413	
90	其他		1,925,736		97,034		4,105		142	

量價額仕出國別 (續)

民國積	香港積	英領印度積	緬甸積	海峽殖民地積	蘭領印度積	露領亞細亞積	番
價 額	數 量	價 額	數 量	價 額	數 量	價 額	號
616,227		39,587		107,654		14,302	
538,696	3,590	271					48
76,888	30,133	36,092	42,864	104,844			49
643		3,224		2,810			50
36,111		14,194				600	
480							51
1,440							52
10,289							53
16,145		2,554					54
850		708				600	55
528		3,406					56
6,217		3,567					57
162		3,959					58
22,568		219,796				132,964	262
							8,019
9,524		1,477					59
156		1,305					60
2,487		24,705					61
718		56				132,964	62
9,683		192,253					63
655,586		427,308				82,302	
366							64
1,874							65
1,998							66
2,240							67
33,091							68
113,400		1,178					69
177,922		282					70
324,695		425,848				82,302	71
3,760,625		1,267,069				600	1,094
21,214		620					72A
333,370		604,307				600	" B
980							73
3,331,031	13,484	590,928	1,894	24,548		33	1,094
74,050		71,214		713			74
							75
702,637		287,112		754,056		169,448	74,671
							116,482
345,904	5,649	287,112	15,735	754,056	3,829	169,448	1,810
20,648							74,671
2,411							2,714
325,096							116,482
1,123							
7,455							
138,739		401,486					
130,000							
274							
8,465	597,732	401,486					
91,857		213,965		3,055,860		396	
							869
28,175		184,305		2,933,162			
36,334							
27,348		29,660		122,698		396	

15. 大連港輸入品數

番 號	品 目	比 律 賓 積		暹 羅 積		佛 領 印 度 支 那 積		イ ラ ン 積		パ ー レ ン
		數 量	價 額	數 量	價 額	數 量	價 額	數 量	價 額	數 量
	○發動機、發電機及作業機械									
136A	發動機、發電機									
" B	部分品、電用品									
137	電線、電纜及紐									
138	電話機									
139	信機									
140	紡織山用機械									
141	鑄印用機械									
141	其他ノ作業機械									
	○其他ノ機械		1,110				64			
142	時樂器									
143	寫字機									
144	理化學器									
145	醫療器									
146	度量衡器									
147	音響器									
148	其他ノ機械		1,110				64			
149	其他ノ機械									
	第七類 諸器具類						656			
	○家具及工匠具、農具類						656			
150	陶磁器									
151	漆器									
152	窓板硝子									
153	硝子製品									
154	硝子製品									
155	其他ノ家具及工匠具、農具類						200			
	○其他ノ器具類									
156	運動器具									
157	文房具									
158	空室									
159	皮革、鑲嵌ヒロロイド製品									
160	寶石品									
161	美術裝飾品									
162	其他ノ裝飾品						200			
163	其他ノ器具類									
	第八類 金屬材料									
	○鐵及鋼									
164	塊及錠									
165	板及條									
166	線									
	○銅及黃銅									
167	塊及錠									
168	板及條									
169	線									
	○鉛									
170	塊及錠									
171	板									
	○亞鉛									
172	塊及錠									
173	板									
174	亞鉛粉									
	○其他ノ諸金屬		155							
175	錫									
176	ツケル									
177	ホワイメタ									
178	其他ノ金屬		155							

量價額仕出國別 (續)

諸島積	英 吉 利 積		佛 蘭 西 積		獨 逸 積		白 耳 義 積		伊 太 利 積		瑞 西 積		番 號
	價 額	數 量	價 額	數 量	價 額	數 量	價 額	數 量	價 額	數 量	價 額	數 量	
	2,247,144		127,000		1,758,212		85,477		81,582		22,412		136A
	56,223		127,000		127,161		269						" B
	4,240				7,483								137
	1,567				42,512								138
	860,971				8,992								139
	3,704												140
	22,824				528								141
	1,497,615				1,571,558		85,208		81,582		22,412		141
	442,084		15,314		2,549,306		87,606		49,023		30,377		142
	494		1,073		66,865		5,908		10,515		22,335		143
	283				5,824				154				144
	60,556		11,507		1,452,890		55,744						144
	8,057				271,075		3,521				8,042		145
	1,407				38,204		3,348						146
					902								147
	6,106				15,155								148
	365,181		2,734		698,191		19,085		38,354				149
	44,274		4,044		465,137		76,130		941				150
	1,454		3,094		17,164		1,208						151
							47,492		1,419				152
							25,888		43,050				153
	1,866		950		17,857		13,203						154
	40,954				356,736		17,250		941				155
	68,697		2,673		408,477		46,022		9,247				156
	13,814				9,893								157
	11,319				117,557		210						158
	16,395		860		39,881		13,119		675				159
													160
					282								161
	1,483				2,924		2,155						162
	25,686		1,813		237,940		30,538		8,572				163
	284,470		18,869		185,033		3,978,995		242,047				164
	24,156	293,381	3,447	18,869	14,579	157,989	304,385	3,370,562	13,518	230,237			165
	27	1,089			1,514	27,044	55,240	608,433	350	11,810			166
						4,092		1,411					167
					58	4,092	19	1,411					168
													169
						493							170
	17	493											171
						691		1,334	49,222	2,113			172
								840	27,771				173
	39	625			45	1,334	595	21,451	84	2,113			174
		68											174
						333,037		11,658	411,639	212,175	243,523		175
						5,350							176
													177
						327,687		11,658	411,639	212,175	243,523		178

15. 大連港輸入品數

番 號	品 目	ルーマニア積		希臘積		玖瑪積		北米合衆國積		加奈
		數量	價額	數量	價額	數量	價額	數量	價額	數量
	○發動機、發電機及作業機械								842,813	
136A	發動機、發電機及電機								47,140	
" B	電機、電機及電機								2,584	
137	電機、電機及電機								110,599	
138	電機、電機及電機									
139	電機、電機及電機								1,508	
140	電機、電機及電機								680,982	
141	其他ノ作業機械								453,663	
	○其他ノ機械								624	
142	時鐘								5,390	
143	寫字機								78,240	
144	化學器								12,854	
145	醫療器									
146	度量衡器								67	
147	音響器								356,488	
148	其他ノ機械									
149	其他ノ機械									
	第七類 諸器具類								100,979	
	○家具及工匠具、農具類								6,202	
150	陶磁器									
151	漆器									
152	硝子									
153	硝子製								94,777	
154	硝子製									
155	其他ノ家具及工匠具、農具類								218,339	
	○其他ノ器具類								30,263	
156	運動具								8,052	
157	文具								1,842	
158	空器								13,765	
159	其他ノ器具類									
160	實業美術品									
161	美術品									
162	其他ノ裝飾品								164,417	
163	其他ノ裝飾品									
	第八類 金屬材料								2,563,460	
	○錠及銅									
164	塊及錠								168,460	2,563,460
165	板及條									
166	線									
	○銅及錠									
167	塊及錠									
168	板及條									
169	線									
	○鉛及錠									
170	塊及錠									
171	板									
	○亞鉛								131,205	
172	塊及錠								3,699	131,205
173	板									
174	亞鉛粉									
	○其他ノ諸金屬								2,685,729	
175	錫								599,535	
176	其他ノ金屬									
177	其他ノ金屬								2,086,194	
178	其他ノ金屬									

量價額仕出國別 (續)

陀積	伯刺西爾積	埃及積	英領埃及スダン積	濠太利積	合計		番 號
					數量	價額	
						64,479,963	
						16,764,701	136A
						15,330,173	" B
						7,102,130	137
						1,548,364	138
						1,232,394	139
						388,660	140
						22,113,541	141
				4,500		30,831,066	
						1,064,968	142
						433,229	143
						5,337,568	144
						3,265,502	145
						576,667	146
						1,183,848	147
						1,410,415	148
				4,500		17,558,869	149
					226	12,985,572	
						2,794,203	150
						149,522	151
						75,514	152
						166,606	153
						1,723,223	154
				226		8,076,504	155
	120		2,860			18,572,234	
						585,163	156
						2,332,640	157
						315,237	158
			2,500			6,039,709	159
						5,879	160
						18,516	161
						264,771	162
	120		380			9,012,319	163
						29,215,943	
						1,678	164
						25,444	165
						1,973,506	166
						276,725	166
						4,340,135	
						3,817	167
						253,280	167
						24,455	168
						1,580,183	168
						38,290	169
						2,506,672	169
						749,867	
						21,796	170
						628,489	170
						3,764	171
						121,378	171
				69,620		1,490,933	
				3,016	69,620	41,680	172
						1,194,156	172
						6,091	183
						175,692	183
						121,135	174
						15,783,661	
						2,967,679	175
						181,904	176
						82,879	177
						12,551,199	178
				1,670			178

