



始



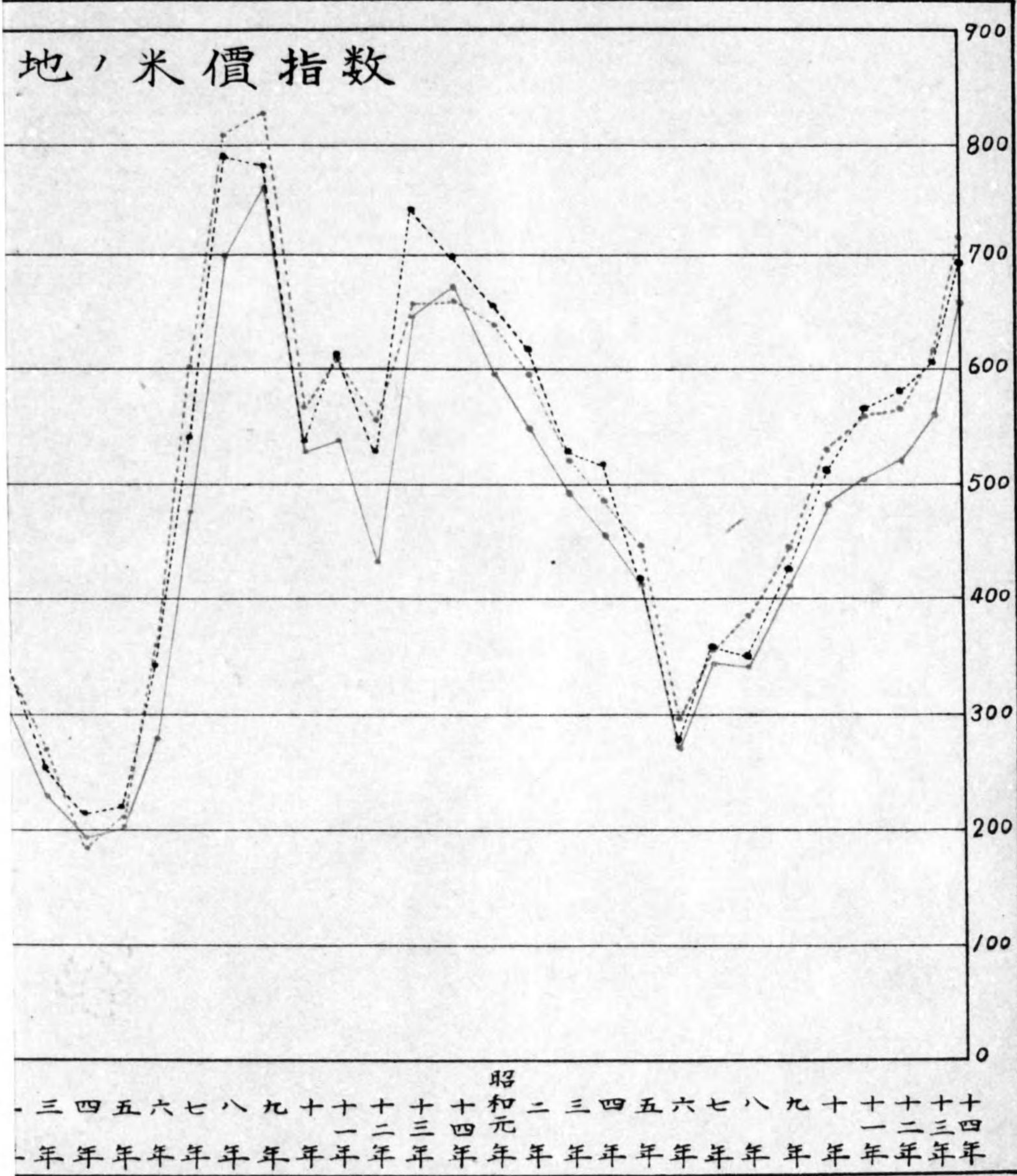
宮崎縣米作統計

昭和十四年

宮崎縣總務部統計課編

142
118

昭和十四年 宮崎縣米作統計



總務部統計課

14.20

116



- (一) 本書は主として米の實收高を速報するために臨時刊行するものである。
- (二) 本書は農林省統計報告規則に基き市町村より報告したる材料により編纂したものである。
- (三) 本書は主として米の實收高を速報するために刊行するものなりと雖も耕地面積及農家戸数は本表と相關聯し共に必要なる事項なるを以て附録として之を掲載することとした。
- (四) 宮崎、都城、延岡本縣三市街地に於ける本縣開廳以來の米價の趨勢も參考となるを以て附録として掲載することとした。
- (五) 米と人口とは密接なる關係あるを以て附録として之を掲載することとした。
- (六) 本縣の事實のみならず各道府縣の米作事情をも知るの必要あるを以て附録として末尾に掲載する事とした。




目次

第一 米產額累年比較..... 2
第二 郡市別米產額..... 4
第三 町村別米產額..... 6

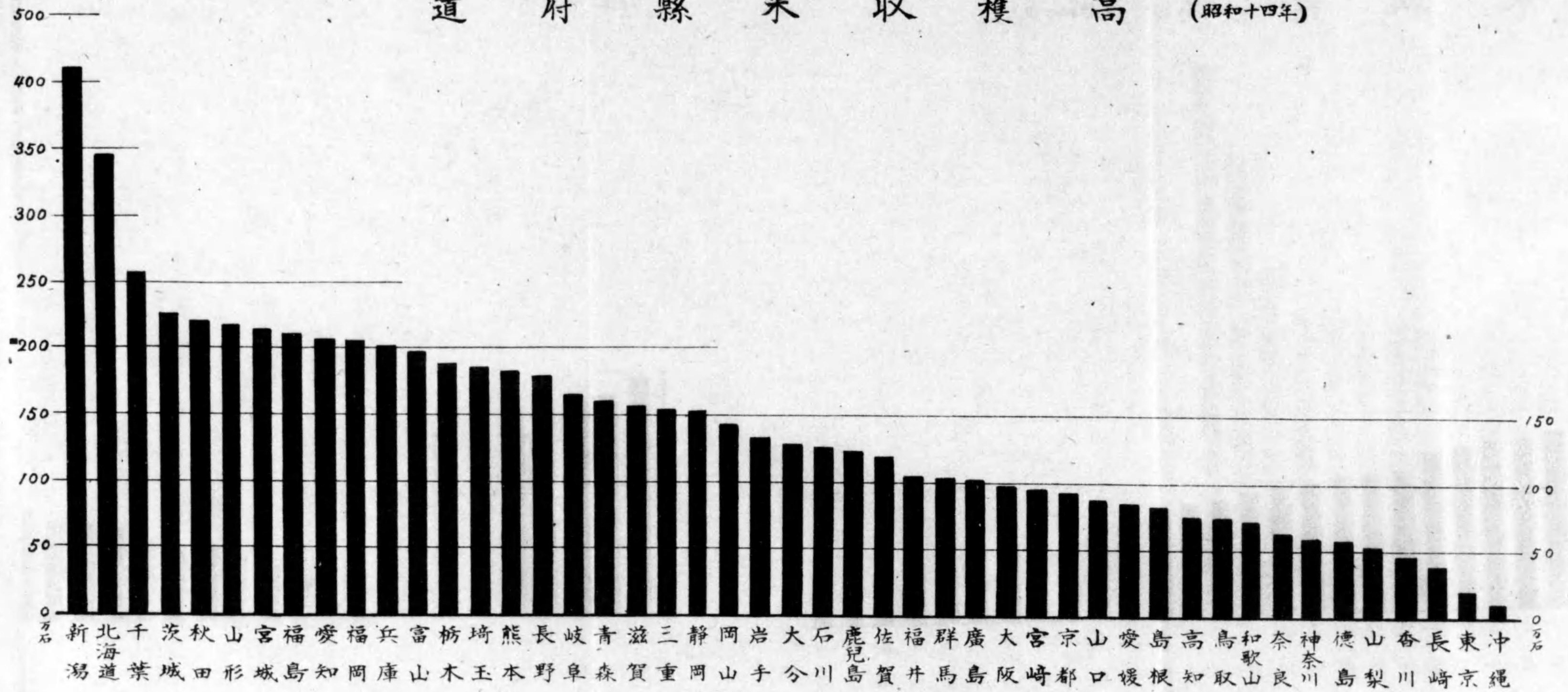
附錄

第一 耕地段別ノ一(累年比較及郡市別).....13
第二 耕地段別ノ二(町村別).....13
第三 農耕戶數及人口ノ一(郡市別).....17
第四 農耕戶數及人口ノ二(町村別).....17
第五 開廳以來本縣三市街地ノ米價.....21
第六 米ト人口累年比較.....22
第七 道府縣別米實收高.....23
第八 道府縣別米收穫高ト增產計畫生産目標數量.....25
第九 道府縣別最近五箇年米一段歩收穫高.....26
第一〇 道府縣別米作市町村數及米作農家戶數.....27

高橋公司

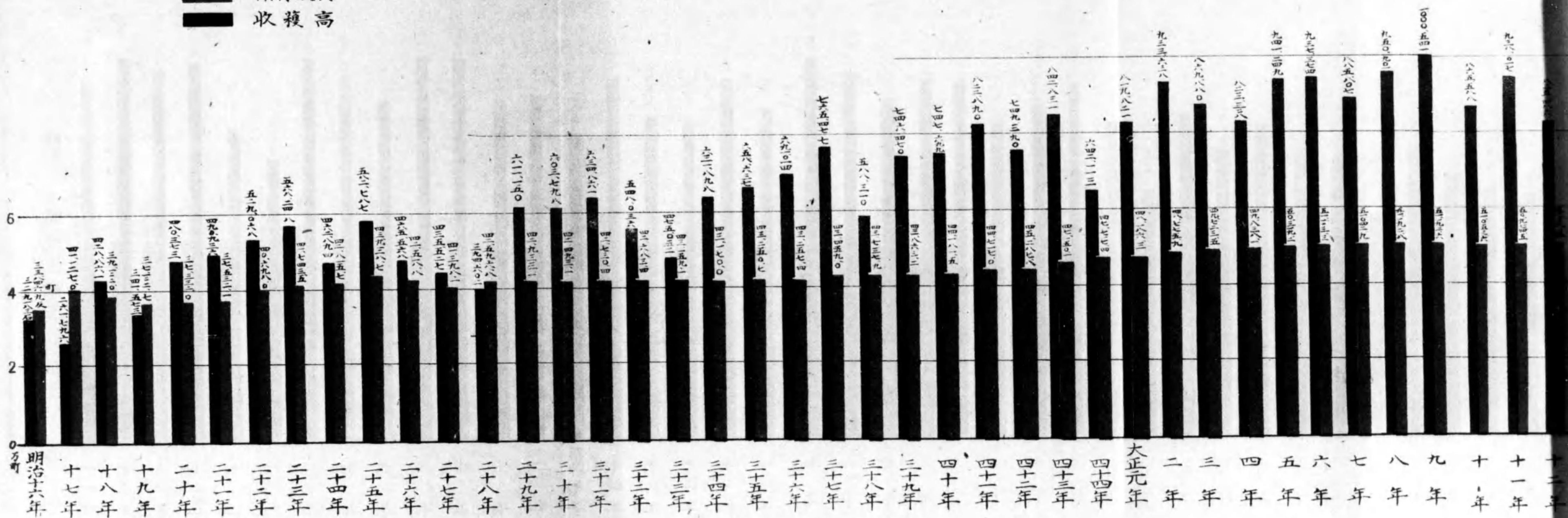


道府縣米收穫高 (昭和十四年)

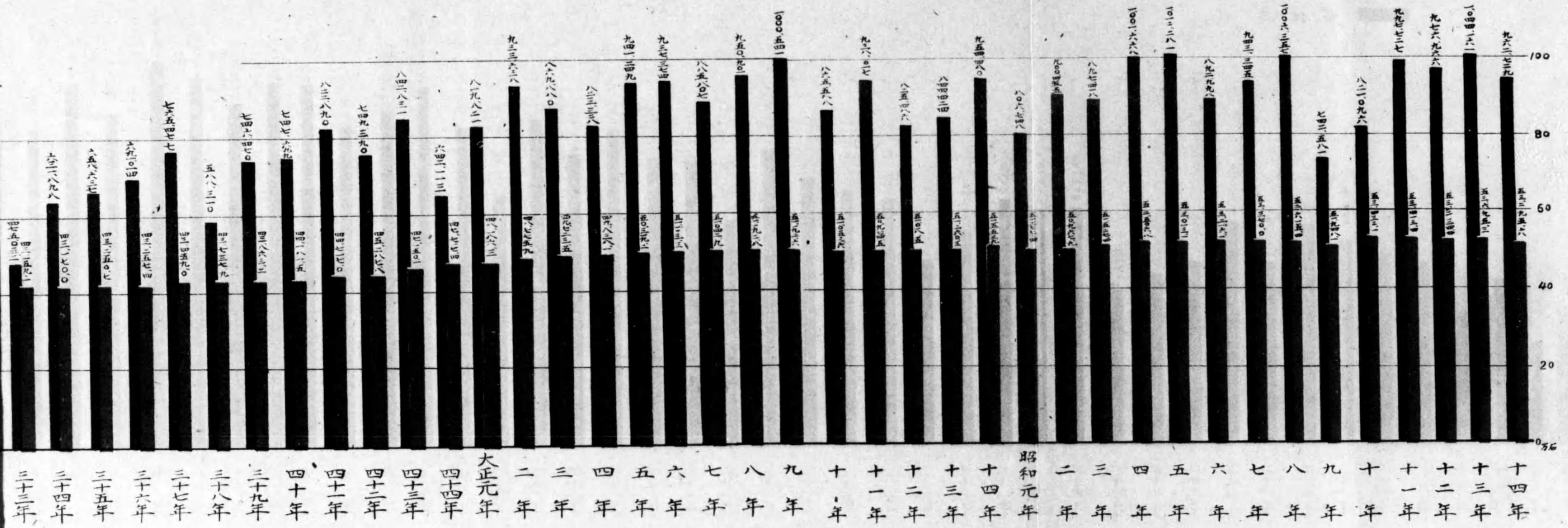


米生産状況の趨勢

作付設別
 收穫高



生產狀況、趨勢





昭和十四年に於ける米作付段別は五萬三千二百九十五町六段歩（水稻四萬七千五百七十六町八段歩陸稻五千七百十八町八段歩）にして前年に比し三百九十九町七段歩の減少を示してゐる。收穫高は九十六萬二千七百二十九石（水稻八十九萬三千二百五十二石、陸稻六萬九千四百七十七石）にして之を前年收穫高に比すると八萬四千四百三十二石の減收を示すも之を前五箇年平均收穫高に比するときは四萬六千二百二十三石の増收となつてゐる。

價額は四千四十二萬三千十七圓にして米價高により前年に比し六百四十五萬五千四百三十八圓の著しき増加を示してゐる。

蓋し本年の稻作は挿秧以來天候究めて順調にして病蟲の被害も尠かりしを以て九月二十日現在に於ける第一回豫想調査に於ては百七萬八千八百石の收穫を豫想せられたるも偶々十月中旬に及び暴風雨の襲來を見一朝にして其の豫想も覆へされ十月末日現在に於ける第二回豫想調査に於ては九十三萬六千六百六十石の收穫を豫想せらるゝに至つた。然るに被害見積過大なりし地方ありしため實收に於ては其の第二回豫想より水稻二萬五千五百三十八石、陸稻五百二十六石、計二萬六千六百四十四石（二分八厘）平年作に比し水稻三萬六千六百七石（四分三厘）陸稻九千六百十六石（一割六分二厘）計四萬六千二百二十三石（五分）の増收を示し實收の結果は九十六萬二千七百二十九石となりて前年收穫高に比し八萬四千四百三十二石の減收となつた。

第一表

米 產 額

年 次	作 付 段 別							收					
	總 數	水 稻		陸 稻			總 數	水 稻			陸 稻		
		總 數	粳 米	糯米	總 數	粳 米		糯米	總 數	價 額		總 數	價 額
昭和十四年	53,295.6	47,576.8	44,325.6	3,251.2	5,718.8	4,430.9	1,287.9	962,729	40,423,017	893,252	37,629,798	834,221	
昭和十三年	53,695.3	47,680.5	44,529.5	3,151.0	6,014.8	4,565.8	1,449.0	1,044,161	33,967,579	965,037	31,540,506	903,701	
昭和十二年	53,334.4	47,438.3	44,346.7	3,091.6	5,896.1	4,479.4	1,416.7	976,966	30,966,109	905,263	28,850,779	849,279	
昭和十一年	53,413.4	47,546.7	44,395.9	3,150.8	5,866.7	4,466.8	1,399.9	997,727	28,298,561	928,734	26,468,173	869,494	
昭和十年	53,432.1	47,265.8	44,299.9	2,965.9	6,166.3	4,656.2	1,510.1	821,096	23,643,731	767,568	22,227,082	721,498	
昭和九年	51,948.1	45,896.9	43,195.9	2,701.0	6,051.2	4,481.0	1,570.2	742,581	19,834,749	716,622	19,203,404	674,642	
昭和八年	52,613.4	46,750.4	43,246.5	3,503.9	5,863.0	3,880.2	1,982.7	1,006,357	20,894,795	927,731	19,395,593	860,702	
昭和七年	53,370.0	47,905.7	44,394.8	3,510.9	5,464.3	3,340.9	2,123.4	943,345	19,082,383	878,528	17,839,751	818,058	
昭和六年	53,216.1	47,882.4	44,507.2	3,375.2	5,333.7	3,230.7	2,103.0	892,998	13,589,262	831,578	12,695,499	776,097	
昭和五年	53,013.1	47,838.7	44,447.4	3,391.3	5,174.4	2,981.2	2,193.2	1,012,281	18,055,629	952,593	17,094,196	887,850	
昭和四年	52,506.8	47,403.0	44,071.7	3,331.3	5,103.8	2,914.5	2,189.3	1,001,668	27,048,855	947,703	25,671,579	884,668	
昭和三年	51,527.4	46,382.8	43,226.7	3,156.1	5,144.6	2,835.2	2,309.4	897,418	24,942,746	837,854	23,349,629	784,645	
昭和二年	50,967.9	45,662.5	42,569.6	3,092.9	5,305.4	2,895.8	2,409.6	900,455	26,085,805	840,321	24,446,178	787,320	
昭和元年	51,277.4	45,908.4	42,803.4	3,105.0	5,369.0	2,904.6	2,464.4	806,748	26,739,304	769,595	25,582,070	721,842	
大正十四年	51,553.9	45,762.3	42,633.0	3,129.3	5,791.6	3,055.1	2,736.5	954,480	33,748,418	881,521	31,299,845	825,788	
大正十三年	51,260.3	45,430.7	42,387.3	3,043.4	5,829.6	3,134.7	2,694.9	844,424	32,504,977	780,716	30,172,478	732,792	
大正十二年	51,018.5	45,150.7	42,326.6	2,824.1	5,867.8	?	?	825,486	25,149,286	760,112	23,323,741	717,252	
大正十一年	50,974.5	44,812.0	42,086.9	2,725.1	6,162.5	?	?	938,017	24,723,673	863,731	22,944,781	815,646	
大正十年	51,053.6	44,547.1	41,825.4	2,721.7	6,506.5	?	?	865,588	?	789,379	?	745,245	
大正九年	51,192.6	44,465.5	41,682.9	2,782.6	6,727.1	?	?	1,000,541	?	917,064	?	864,878	
大正八年	51,192.8	44,199.2	41,408.3	2,790.9	6,993.6	?	?	950,901	?	869,304	?	820,122	
大正七年	51,042.9	44,091.6	41,183.7	2,907.9	6,951.3	?	?	885,807	?	813,272	?	765,205	
大正六年	51,113.3	43,834.9	41,029.1	2,805.8	7,278.4	?	?	937,374	?	851,382	?	802,935	
大正五年	50,319.2	43,116.5	40,364.3	2,752.2	7,202.7	?	?	941,249	?	852,140	?	803,559	
大正四年	49,838.1	42,755.6	39,987.6	2,768.0	7,082.5	?	?	823,328	?	758,409	?	714,769	
大正三年	49,723.5	42,619.1	39,903.0	2,716.1	7,104.4	?	?	869,880	?	802,554	?	756,044	
大正二年	48,775.9	42,423.4	39,519.3	2,904.1	6,352.5	?	?	933,638	?	860,897	?	808,069	
大正元年	48,186.3	42,160.6	39,159.1	3,001.5	6,025.7	?	?	819,821	?	758,975	?	712,027	
明治四十四年	47,717.4	41,446.7	38,446.5	3,000.2	6,270.7	?	?	642,112	?	596,036	?	556,948	
明治四十三年	47,150.1	41,200.9	37,994.9	3,206.0	5,949.2	?	?	842,831	?	783,339	?	728,594	
明治四十二年	45,387.8	41,063.3	37,762.9	3,300.4	4,324.5	?	?	749,390	?	708,668	?	657,890	
明治四十一年	44,717.0	40,769.3	37,439.5	3,329.8	3,947.7	?	?	822,890	?	785,835	?	727,378	
明治四十年	44,181.5	40,635.5	37,040.2	3,595.3	3,546.0	?	?	747,699	?	720,782	?	663,655	
明治三十九年	43,863.2	40,193.4	36,534.3	3,659.1	3,669.8	?	?	746,470	?	718,747	?	660,371	
明治三十八年	43,737.9	40,123.5	36,514.5	3,609.0	3,614.4	?	?	588,310	?	565,042	?	517,209	
明治三十七年	43,104.1	39,453.1	36,071.1	3,382.0	3,651.0	?	?	765,477	?	744,912	?	685,737	
明治三十六年	43,257.4	39,793.7	36,285.7	3,508.0	3,463.7	?	?	691,014	?	673,274	?	619,394	

累 年 比 較

年 次	一 段 步 收 穫 高						米 作 農	
	水 稻		陸 稻		總 數		家 戶 數	
	總 數	價 額	總 數	價 額	總 數	價 額		
昭和十四年	1,882	1,816	1,208	1,240	77,032			
昭和十三年	2,029	1,947	1,312	1,327	77,690			
昭和十二年	1,915	1,811	1,211	1,232	77,582			
昭和十一年	1,959	1,880	1,170	1,195	77,668			
昭和十年	1,629	1,553	876	842	78,489			
昭和九年	1,562	1,554	409	486	77,717			
昭和八年	1,990	1,913	1,336	1,351	76,608			
昭和七年	1,843	1,722	1,185	1,186	?			
昭和六年	1,744	1,645	1,131	1,183	?			
昭和五年	1,998	1,909	1,147	1,162	?			
昭和四年	2,007	1,892	1,036	1,086	?			
昭和三年	1,815	1,686	1,141	1,178	?			
昭和二年	1,849	1,714	1,107	1,165	?			
昭和元年	1,686	1,538	726	656	?			
大正十四年	1,937	1,781	1,215	1,310	?			
大正十三年	1,729	1,575	1,069	1,121	?			
大正十二年	?	1,695	1,518	?	?			
大正十一年	?	1,938	1,765	?	?			
大正十年	?	1,782	1,621	?	?			
大正九年	?	2,075	1,875	?	?			
大正八年	?	1,981	1,762	?	?			
大正七年	?	1,858	1,653	?	?			
大正六年	?	1,957	1,727	?	?			
大正五年	?	1,991	1,765	?	?			
大正四年	?	1,787	1,577	?	?			
大正三年	?	1,895	1,712	?	?			
大正二年	?	2,045	1,819	?	?			
大正元年	?	1,818	1,565	?	?			
明治四十四年	?	1,449	1,303	?	?			
明治四十三年	?	1,918	1,708	?	?			
明治四十二年	?	1,742	1,539	?	?			
明治四十一年	?	1,943	1,756	?	?			
明治四十年	?	1,792	1,589	?	?			
明治三十九年	?	1,808	1,595	?	?			
明治三十八年	?	1,416	1,325	?	?			
明治三十七年	?	1,880	1,680	?	?			
明治三十六年	?	1,707	1,536	?	?			

米 產 額

	作 付 段 別							收				
	總 數	水 稻		陸 稻		總 數	水 稻					
		總 數	粳 米	糯 米	總 數		粳 米	糯 米	總 數	價 額	量	
明治三十五年	43,250.7	39,661.0	36,245.2	3,415.8	3,589.7	?	?	658,637	?	633,892	?	584,234
明治三十四年	43,170.0	39,492.5	36,142.9	3,349.6	3,677.5	?	?	631,898	?	605,590	?	560,270
明治三十三年	43,159.1	39,294.9	35,965.8	3,329.1	3,864.2	?	?	475,052	?	449,773	?	417,111
明治三十二年	42,683.4	39,023.3	35,715.7	3,307.6	3,660.1	?	?	548,036	?	529,875	?	490,877
明治三十一年	42,730.4	38,772.3	35,437.6	3,334.7	3,958.1	?	?	634,861	?	613,411	?	566,847
明治三十年	42,493.1	38,612.8	35,409.8	3,203.0	3,880.3	?	?	603,798	?	586,507	?	543,829
明治二十九年	42,933.1	38,659.5	35,160.1	3,499.4	4,273.6	?	?	611,150	?	587,548	?	539,740
明治二十八年	42,596.8	38,605.3	35,129.3	3,476.0	3,991.5	?	?	394,602	?	382,092	?	353,245
明治二十七年	41,398.1	37,362.4	33,904.0	3,458.4	4,035.7	?	?	435,527	?	427,186	?	390,967
明治二十六年	42,518.8	38,723.4	35,140.5	3,582.9	3,795.4	?	?	465,568	?	449,188	?	411,107
明治二十五年	43,938.7	38,735.8	35,083.2	3,652.6	5,202.9	?	?	582,787	?	556,203	?	507,806
明治二十四年	42,915.7	38,475.5	34,308.0	4,167.5	4,340.2	?	?	462,894	?	446,311	?	404,050
明治二十三年	41,743.5	37,846.1	34,921.3	2,924.8	3,897.4	?	?	568,248	?	516,650	?	500,731
明治二十二年	40,698.0	37,144.3	34,731.0	2,413.3	3,553.7	?	?	519,068	?	475,322	?	470,483
明治二十一年	37,532.1	35,235.2	32,203.2	3,032.0	2,296.9	?	?	490,936	?	476,512	?	437,693
明治二十年	37,332.0	34,909.2	31,786.2	3,123.0	2,422.8	?	?	480,373	?	469,277	?	429,355
明治十九年	37,278.7	34,757.2	31,610.6	3,146.6	2,521.5	?	?	341,573	?	331,230	?	303,680
明治十八年	39,432.0	35,036.0	31,687.0	3,399.0	4,346.0	?	?	428,861	?	411,567	?	370,915
明治十七年	40,757.0	35,491.0	32,355.0	3,136.0	5,266.0	?	?	261,122	?	255,255	?	233,758

第二表

郡 市 別

	作 付 段 別							收				
	總 數	水 稻		陸 稻		總 數	水 稻					
		總 數	粳 米	糯 米	總 數		粳 米	糯 米	總 數	價 額	量	
總 數	53,295.6	47,576.8	44,325.6	3,251.2	5,718.8	4,430.9	1,287.9	962,729	40,423,017	893,252	37,629,798	834,221
宮 崎 郡	6,673.6	6,161.2	5,783.7	377.5	512.4	415.5	96.9	100,110	4,204,122	94,486	3,985,780	89,052
南 那 珂 郡	6,121.8	5,753.8	5,337.7	416.1	368.0	277.3	90.7	101,150	4,298,949	96,391	4,105,670	89,908
北 諸 縣 郡	7,572.6	6,319.7	5,976.9	342.8	1,252.9	1,060.9	192.0	136,109	5,560,770	121,620	5,012,262	114,962
西 諸 縣 郡	7,722.6	6,036.7	5,697.1	339.6	1,685.9	1,429.9	256.0	150,003	6,285,761	131,387	5,541,730	124,249
東 諸 縣 郡	3,986.3	3,625.1	3,426.9	198.2	361.2	280.0	81.2	70,382	3,010,365	65,376	2,800,717	61,983
兒 湯 郡	8,420.9	7,630.1	7,209.5	420.6	790.8	546.3	244.5	142,561	5,948,215	132,051	5,503,338	125,135
東 白 杵 郡	4,836.8	4,676.5	4,142.7	533.8	160.3	40.7	119.6	93,318	3,922,271	90,987	3,828,012	81,280
西 白 杵 郡	2,442.6	2,231.6	2,042.7	188.9	211.0	100.6	110.4	49,316	2,129,366	46,025	1,982,552	42,562
宮 崎 市	1,523.2	1,472.8	1,384.3	88.5	50.4	26.2	24.2	30,352	1,294,045	29,696	1,265,877	28,001
都 城 市	2,544.8	2,240.3	2,088.8	151.5	304.5	253.5	51.0	53,099	2,181,503	49,271	2,033,459	45,934
延 岡 市	1,450.4	1,429.0	1,235.3	193.7	21.4	—	21.4	36,329	1,587,650	35,962	1,570,401	31,155

累 年 比 較 (續)

	一 段 步 收 穫 高						米 作 農 家 戶 數					
	水 稻		陸 稻		總 數		米	家 戶 數				
	總 數	價 額	總 數	價 額	總 數	價 額						
?	49,658	?	24,745	?	?	?	?	1,612	1,454	?	?	?
?	45,320	?	26,308	?	?	?	?	1,550	1,352	?	?	?
?	32,662	?	25,279	?	?	?	?	1,160	981	?	?	?
?	38,998	?	18,161	?	?	?	?	1,374	1,179	?	?	?
?	46,564	?	21,450	?	?	?	?	1,600	1,396	?	?	?
?	42,678	?	17,291	?	?	?	?	1,536	1,332	?	?	?
?	47,808	?	23,602	?	?	?	?	1,535	1,366	?	?	?
?	28,847	?	12,510	?	?	?	?	1,006	831	?	?	?
?	36,219	?	8,341	?	?	?	?	1,115	1,047	?	?	?
?	38,081	?	16,380	?	?	?	?	1,170	1,063	?	?	?
?	48,397	?	26,584	?	?	?	?	1,445	1,325	?	?	?
?	42,261	?	16,583	?	?	?	?	1,178	1,014	?	?	?
?	15,919	?	51,598	?	?	?	?	1,434	544	?	?	?
?	4,839	?	43,746	?	?	?	?	1,355	201	?	?	?
?	38,819	?	14,424	?	?	?	?	1,360	1,280	?	?	?
?	39,922	?	11,096	?	?	?	?	1,230	1,278	?	?	?
?	27,550	?	10,343	?	?	?	?	961	876	?	?	?
?	40,652	?	17,294	?	?	?	?	1,057	1,196	?	?	?
?	21,497	?	5,867	?	?	?	?	722	685	?	?	?

米 產 額

昭和十四年

	一 段 步 收 穫 高						米 作 農 家 戶 數						
	水 稻		陸 稻		總 數		米	家 戶 數					
	總 數	價 額	總 數	價 額	總 數	價 額							
34,848,868	59,031	2,780,930	69,477	2,793,219	53,506	2,077,728	15,971	715,491	1,882	1,816	1,208	1,240	77,032
3,737,912	5,434	247,868	5,624	218,342	4,591	176,438	1,033	41,904	1,540	1,439	1,105	1,066	7,897
3,792,131	6,483	313,539	4,759	193,279	3,627	143,378	1,132	49,901	1,684	1,558	1,308	1,248	8,520
4,723,342	6,658	288,920	14,489	548,508	12,272	459,320	2,217	89,188	1,923	1,942	1,157	1,155	10,767
5,174,416	7,138	367,314	18,616	744,031	15,938	616,947	2,678	127,084	2,181	2,102	1,115	1,046	9,989
2,637,342	3,393	163,375	5,006	209,648	4,007	164,882	999	44,766	1,809	1,712	1,431	1,230	5,100
5,189,042	6,916	314,296	10,510	444,877	7,331	293,639	3,179	151,238	1,736	1,644	1,342	1,300	11,081
3,383,349	9,707	444,663	2,331	94,259	582	22,029	1,749	72,230	1,962	1,818	1,430	1,462	9,885
1,812,333	3,463	170,219	3,291	146,814	1,589	65,473	1,702	81,341	2,084	1,833	1,580	1,542	5,653
1,176,042	1,695	89,835	656	28,168	386	14,668	270	13,500	2,023	1,915	1,473	1,116	1,768
1,883,294	3,337	150,165	3,828	148,044	3,183	120,954	645	27,090	2,199	2,203	1,256	1,265	3,690
1,339,665	4,807	230,736	367	17,249	—	—	367	17,249	2,522	2,482	—	1,715	2,682

第三表

町 村 別

總數	作 付 段 別							收			米農 家戶數	
	水 稻		陸 稻		總 數	水 稻		總 數	米			
	總數	精米	糙米	總數		精米	糙米			數量		價額
	數量	價額	數量	價額	數量	價額	數量	價額	數量	價額	數量	價額
宮 崎												
總數	6,673.6	6,161.2	5,783.7	377.5	512.4	415.5	96.9	100.110	4,204,122	94,486	3,985,780	89,052
清武村	853.0	758.2	706.6	51.6	94.8	68.2	26.6	9,220	378,689	8,395	346,403	7,843
田野村	963.3	704.8	662.3	42.5	258.5	224.9	33.6	9,617	379,150	6,852	274,030	6,458
生目村	748.6	724.1	682.6	41.5	24.5	15.7	8.8	14,299	618,851	14,016	607,567	13,319
瓜生野村	395.7	374.6	356.2	18.4	21.1	19.9	1.2	8,132	336,077	7,777	321,782	7,452
那珂村	450.4	435.9	408.7	27.2	14.5	11.7	2.8	8,234	354,671	7,987	343,921	7,506
佐土原町	244.3	232.1	219.5	12.6	12.2	9.6	2.6	3,908	163,632	3,713	156,597	3,511
廣瀬村	716.6	680.2	643.1	37.1	36.4	33.4	3.0	12,702	545,887	12,211	525,717	11,567
住吉村	683.2	680.3	654.8	25.5	2.9	—	2.9	11,664	491,157	11,629	489,687	11,206
赤江町	955.6	950.6	892.5	58.1	5.0	1.8	3.2	15,811	681,854	15,726	678,230	14,720
木花村	566.9	530.3	481.0	49.3	36.6	25.5	11.1	5,147	194,716	4,857	184,566	4,355
青島村	96.0	90.1	76.4	13.7	5.9	4.8	1.1	1,376	59,438	1,323	57,230	1,115
南 那 郡												
總數	6,121.8	5,753.8	5,337.7	416.1	368.0	277.3	90.7	101.150	4,293,949	96,391	4,105,670	89,908
飯肥町	404.4	382.8	352.0	30.8	21.6	17.2	4.4	6,598	280,169	6,351	270,186	5,859
吾田村	543.9	541.1	491.4	49.7	2.8	0.5	2.3	8,377	356,625	8,350	355,416	7,676
油津町	44.6	44.6	40.1	4.5	—	—	—	802	34,324	802	34,324	722
東郷村	426.7	421.0	396.6	24.4	5.7	2.6	3.1	5,494	220,299	5,440	218,470	5,150
鶴戸村	108.4	96.6	85.9	10.7	11.8	2.1	9.7	1,537	65,669	1,415	60,264	1,276
北郷村	545.6	520.1	478.7	41.4	25.5	16.5	9.0	7,450	319,268	7,164	306,828	6,570
酒谷村	343.5	308.0	285.5	22.5	35.5	30.7	4.8	6,105	258,867	5,708	242,712	5,336
細田村	420.1	409.1	369.6	39.5	11.0	10.0	1.0	6,750	270,242	6,570	263,382	5,988
南郷村	576.0	565.6	522.5	43.1	10.4	5.8	4.6	9,466	412,749	9,343	407,389	8,638
榎原村	268.8	258.2	239.7	18.5	10.6	8.8	1.8	4,215	183,983	4,081	178,363	3,793
大東村	521.9	433.6	409.2	24.4	88.3	73.0	15.3	9,294	394,547	8,107	347,666	7,681
福島町	497.1	435.9	404.3	31.6	61.2	48.6	12.6	8,608	366,836	7,703	330,995	7,211
北方村	547.6	511.0	484.3	26.7	36.6	31.0	5.6	10,747	466,450	10,270	446,227	9,757
本城村	487.1	466.9	443.0	23.9	20.2	10.9	9.3	9,464	406,466	9,221	396,503	8,786
市木村	270.6	266.5	250.5	16.0	4.1	2.9	1.2	4,248	179,075	4,197	177,033	3,954
都井村	115.5	92.8	84.4	8.4	22.7	16.7	6.0	2,005	83,380	1,669	69,940	1,511

米 產 額

支 米		陸 稻				支 米				一段步收穫高				米農 家戶數
米	精米	總數	精米	糙米	總數	精米	糙米	水	陸	水	陸			
價額	數量	價額	數量	價額	價額	數量	價額	價額	數量	價額	數量	價額		
郡 昭和十四年														
3,737,912	5,434	247,868	5,624	218,342	4,591	176,438	1,033	41,904	1,540	1,439	1,105	1,066	7,897	
321,563	552	24,840	825	32,286	591	22,458	234	9,828	1,110	1,070	867	880	980	
258,320	394	15,760	2,765	105,070	2,410	91,580	355	13,490	975	927	1,072	1,057	914	
572,717	697	34,850	283	11,284	177	6,726	106	4,558	1,951	1,680	1,127	1,205	955	
305,532	325	16,250	355	14,295	336	13,440	19	855	2,092	1,766	1,688	1,583	429	
319,005	481	24,916	247	10,750	200	8,400	47	2,350	1,837	1,768	1,909	1,679	595	
147,462	202	9,135	195	7,035	153	5,355	42	1,680	1,600	1,603	1,594	1,615	382	
497,381	644	28,336	491	20,170	452	18,532	39	1,638	1,799	1,736	1,353	1,300	1,066	
470,652	423	19,035	35	1,470	—	—	35	1,470	1,711	1,659	—	1,207	811	
632,960	1,006	45,270	85	3,624	31	1,302	54	2,322	1,649	1,731	1,722	1,688	885	
165,490	502	19,076	290	10,150	199	6,965	91	3,185	905	1,018	780	820	644	
46,830	208	10,400	53	2,208	42	1,680	11	528	1,459	1,518	875	1,000	236	
珂 郡														
3,792,131	6,483	313,539	4,759	193,279	3,627	143,378	1,132	49,901	1,684	1,558	1,308	1,248	8,520	
246,078	492	24,108	247	9,983	197	7,683	50	2,300	1,664	1,597	1,145	1,136	656	
322,392	674	33,026	27	1,207	5	195	22	1,012	1,563	1,356	1,000	957	723	
30,324	80	4,000	—	—	—	—	—	—	1,800	1,778	—	—	78	
206,000	290	12,470	44	1,829	21	840	23	989	1,299	1,189	808	742	502	
53,592	139	6,672	122	5,405	17	680	105	4,725	1,485	1,299	810	1,082	273	
275,940	594	30,888	286	12,440	186	7,440	100	5,000	1,372	1,435	1,127	1,111	768	
224,112	372	18,600	397	16,155	342	13,680	55	2,475	1,869	1,653	1,114	1,146	512	
239,520	582	23,862	180	6,860	160	6,080	20	780	1,620	1,473	1,600	2,000	507	
371,434	705	35,955	123	5,360	68	2,720	55	2,640	1,653	1,652	1,172	1,196	700	
163,099	288	15,264	134	5,620	108	4,320	26	1,300	1,582	1,557	1,227	1,444	354	
326,366	426	21,300	1,187	46,881	991	38,649	196	8,232	1,877	1,746	1,358	1,281	817	
306,395	492	24,600	905	35,841	723	28,197	182	7,644	1,784	1,557	1,488	1,444	745	
419,551	513	26,676	477	20,223	403	16,523	74	3,700	2,015	1,921	1,300	1,321	571	
377,798	435	18,705	243	9,963	131	5,371	112	4,592	1,983	1,820	1,202	1,204	579	
166,068	243	10,935	51	2,072	35	1,400	16	672	1,578	1,519	1,207	1,333	380	
63,462	158	6,478	336	13,440	240	9,600	96	3,840	1,790	1,881	1,437	1,600	355	

町 村 別

	作 付 段 別							收 水 稻				
	總 數	水 稻			陸 稻			總 數	水 稻			
		總 數	梗 米	糯 米	總 數	梗 米	糯 米		數 量	價 額	數 量	價 額
北 諸												
總 數	7,572.6	6,319.7	5,976.9	342.8	1,252.9	1,060.9	192.0	136,109	5,560,770	121,620	5,012,262	114,962
中 郷 村	723.2	554.1	521.9	32.2	169.1	140.8	28.3	15,905	644,272	13,294	545,054	12,547
三 股 村	946.0	842.9	795.1	47.8	103.1	74.2	28.9	16,809	704,652	15,483	650,286	14,653
山 之 口 村	600.9	537.2	517.6	19.6	63.7	52.3	11.4	7,485	301,460	7,067	284,365	6,730
高 城 町	1,175.4	1,021.7	969.2	52.5	153.7	135.2	18.5	16,627	703,312	15,208	645,200	14,400
志 和 池 村	777.2	676.7	640.7	36.0	100.5	89.5	11.0	13,808	576,580	12,288	518,112	11,616
庄 内 町	680.7	594.8	552.7	42.1	85.9	69.8	16.1	14,425	605,001	13,291	561,069	12,342
西 嶽 村	490.1	363.3	339.5	23.8	126.8	98.9	27.9	8,378	352,505	6,974	298,757	6,666
山 田 村	809.0	583.6	551.5	32.1	225.4	201.4	24.0	14,449	499,626	12,013	420,455	11,347
高 崎 町	1,370.1	1,145.4	1,088.7	56.7	224.7	198.8	25.9	28,223	1,173,362	26,002	1,088,964	24,661
西 諸												
總 數	7,722.6	6,036.7	5,697.1	339.6	1,685.9	1,429.9	256.0	150,003	6,285,761	131,387	5,541,730	124,249
小 林 町	2,434.4	1,688.5	1,579.8	108.7	745.9	654.2	91.7	47,715	2,014,909	39,139	1,670,865	36,682
高 原 町	1,063.5	845.3	775.3	70.0	218.2	194.3	23.9	21,887	916,314	19,167	813,838	17,539
野 尻 村	970.8	666.6	633.9	32.7	304.2	263.6	40.6	14,787	623,943	11,924	506,088	11,396
須 木 村	333.1	253.8	236.8	17.0	79.3	50.3	29.0	6,207	243,613	5,188	204,360	4,850
飯 野 村	1,454.9	1,249.0	1,192.4	56.6	205.9	168.9	37.0	27,284	1,148,169	25,376	1,069,936	24,346
加 久 藤 村	718.5	634.9	612.6	22.3	83.6	66.0	17.6	17,263	744,413	16,353	707,043	15,801
眞 幸 村	747.4	698.6	666.3	32.3	48.8	32.6	16.2	14,860	594,400	14,240	569,600	13,635
東 諸												
總 數	3,986.3	3,625.1	3,426.9	198.2	361.2	280.0	81.2	70,382	3,010,365	65,376	2,800,717	61,983
高 岡 町	780.8	700.4	670.0	30.4	80.4	64.5	15.9	14,059	609,643	13,102	568,696	12,571
程 佐 村	297.1	282.6	262.5	20.1	14.5	13.5	1.0	6,354	266,364	6,102	256,284	5,733
倉 岡 村	282.9	276.4	258.7	17.7	6.5	5.2	1.3	5,692	241,258	5,609	237,768	5,249
木 脇 村	362.6	335.5	310.4	25.1	27.1	21.1	6.0	5,882	254,115	5,566	240,383	5,175
本 庄 町	884.2	844.1	800.2	43.9	40.1	32.3	7.8	14,639	619,486	14,039	595,486	13,308
八 代 村	793.9	681.6	647.1	34.5	112.3	81.1	31.2	13,883	596,969	12,286	528,298	11,728
綾 町	584.8	504.5	478.0	26.5	80.3	62.3	18.0	9,873	422,530	8,672	373,802	8,219
兒 湯												
總 數	8,420.9	7,630.1	7,209.5	420.6	790.8	546.3	244.5	142,561	5,948,215	132,051	5,503,338	125,135
高 鍋 町	911.1	813.4	769.6	43.8	97.7	74.5	23.2	15,074	652,171	13,620	590,996	12,953
富 田 村	728.1	699.8	679.5	20.3	28.3	23.7	4.6	13,076	522,992	12,618	505,448	12,254
新 田 村	642.4	571.2	542.0	29.2	71.2	47.1	24.1	10,821	459,688	10,033	425,538	9,514
妻 町	695.1	669.4	645.9	23.5	25.7	11.5	14.2	11,351	509,263	11,494	494,242	11,119
都 於 郡 村	671.3	617.9	578.2	39.7	53.4	40.0	13.4	11,110	472,451	10,277	437,322	9,645

米 産 額 (續)

	一 段 步 收 穫 高						米 作 農 家 戶 數							
	水 稻		陸 稻		高 稻									
	梗 米	糯 米	梗 米	糯 米	梗 米	糯 米								
縣 郡														
總 數	4,723,342	6,658	288,920	14,489	548,508	12,272	459,320	2,217	89,188	1,923	1,942	1,157	1,155	10,767
514,427	747	30,627	2,611	99,218	2,191	83,258	420	15,960	2,404	2,320	1,556	1,484	1,369	
615,426	830	34,860	1,326	54,366	962	39,442	364	14,924	1,843	1,736	1,296	1,260	1,641	
269,200	337	15,165	418	17,095	343	13,720	75	3,375	1,300	1,719	656	658	817	
604,800	808	40,400	1,419	58,112	1,250	50,000	169	8,112	1,486	1,539	925	914	1,430	
487,872	672	30,240	1,520	58,468	1,343	51,034	177	7,434	1,811	1,867	1,501	1,609	978	
518,364	949	42,705	1,134	43,932	924	35,112	210	8,820	2,233	2,254	1,324	1,304	1,044	
283,305	308	15,452	1,404	53,748	1,104	40,848	300	12,900	1,963	1,294	1,116	1,075	805	
397,145	666	23,310	2,436	79,171	2,179	70,818	257	8,353	2,057	2,075	1,082	1,071	1,114	
1,032,803	1,341	56,161	2,221	84,398	1,976	75,088	245	9,310	2,265	2,365	994	946	1,569	
縣 郡														
總 數	5,174,416	7,138	367,314	18,616	744,031	15,938	616,947	2,678	127,084	2,181	2,102	1,115	1,046	9,989
1,540,644	2,457	130,221	8,576	344,044	7,618	297,102	958	46,942	2,322	2,260	1,164	1,045	3,068	
723,484	1,628	90,354	2,720	102,476	2,448	88,740	272	13,736	2,262	2,326	1,260	1,138	1,473	
478,632	528	27,456	2,863	117,855	2,512	100,480	351	17,375	1,798	1,615	953	865	1,343	
189,150	338	15,210	1,019	39,253	652	23,472	367	15,781	2,048	1,988	1,296	1,266	485	
1,017,663	1,030	52,273	1,908	78,233	1,556	61,073	352	17,160	2,042	1,820	921	951	1,733	
679,443	552	27,600	910	37,370	716	28,640	194	8,730	2,579	2,475	1,085	1,102	871	
545,400	605	24,200	620	24,800	436	17,440	184	7,360	2,046	1,873	1,337	1,136	1,016	
縣 郡														
總 數	2,637,342	3,393	163,375	5,006	209,648	4,007	164,882	999	44,766	1,809	1,172	1,431	1,230	5,100
540,553	531	28,143	957	40,947	767	31,447	190	9,500	1,876	1,747	1,189	1,195	1,274	
240,786	369	15,498	252	10,080	235	9,400	17	680	2,184	1,836	1,741	1,700	380	
219,408	360	18,360	83	3,490	66	2,640	17	850	2,029	2,034	1,269	1,308	434	
219,938	391	20,445	316	13,732	246	10,135	70	3,597	1,667	1,558	1,166	1,167	452	
558,936	731	36,550	600	24,000	484	19,360	116	4,640	1,663	1,665	1,498	1,487	959	
504,304	558	23,994	1,597	68,671	1,180	50,740	417	17,931	1,812	1,617	1,455	1,337	842	
353,417	453	20,385	1,201	48,728	1,029	41,160	172	7,568	1,719	1,709	1,652	956	759	
縣 郡														
總 數	5,189,042	6,916	314,296	10,510	444,877	7,331	293,639	3,179	151,238	1,736	1,644	1,342	1,300	11,081
556,979	667	34,017	1,454	61,175	1,119	44,760	335	16,415	1,683	1,523	1,502	1,444	1,326	
490,160	364	15,288	458	17,544	388	14,744	70	2,800	1,803	1,793	1,637	1,522	936	
399,588	519	25,950	788	34,150	525	21,000	263	13,150	1,755	1,777	1,115	1,091	844	
478,117	375	16,125	357	15,021	165	6,765	192	8,256	1,721	1,596	1,435	1,352	810	
405,090	632	32,232	833	35,129	632	25,280	201	9,849	1,668	1,592	1,580	1,500	727	

町 村 別

	作 付 段 別								收 水 稻				
	總 數	水 稻			陸 稻			總 數	水 稻		陸 稻		
		總 數	梗 米	糯 米	總 數	梗 米	糯 米		數量	價 額		數量	價 額
三 財 村	773.3	713.6	677.7	35.9	59.7	35.3	24.4	12,184	488,956	11,386	455,440	10,806	
三 納 村	558.4	543.8	510.9	32.9	14.6	12.7	1.9	10,110	419,789	9,879	410,259	9,299	
西 米 其 村	130.8	130.6	114.8	15.8	0.2	—	0.2	2,666	108,053	2,662	107,910	2,376	
東 米 其 村	123.4	116.5	105.4	11.1	6.9	2.2	4.7	1,713	69,214	1,637	66,170	1,499	
上 穗 北 村	498.9	464.4	438.5	25.9	34.5	24.1	10.4	9,400	377,558	8,942	358,452	8,482	
木 城 村	556.6	507.3	483.4	23.9	49.3	35.7	13.6	9,477	392,780	8,976	371,652	8,572	
川 南 村	1,124.5	885.0	830.4	54.6	239.5	185.1	54.4	18,274	777,672	15,316	652,542	14,389	
都 農 町	806.9	707.3	656.0	51.3	99.6	49.8	49.8	13,224	543,343	11,814	480,832	11,062	
美 々 津 町	200.1	189.9	177.2	12.7	10.2	4.6	5.6	3,581	154,285	3,397	146,535	3,165	

東 白

總 數	4,836.8	4,676.5	4,142.7	533.8	160.3	40.7	119.6	93,318	3,922,271	90,987	3,828,012	81,280
門 川 町	542.3	539.0	465.0	74.0	3.3	1.4	1.9	10,646	467,831	10,598	465,766	9,162
富 島 町	686.7	669.9	592.1	77.8	16.8	6.2	10.6	13,762	594,264	13,452	581,270	12,035
岩 脇 村	286.5	269.1	243.7	25.4	17.4	8.6	8.8	5,609	230,669	5,362	220,782	4,892
東 郷 村	657.7	627.3	573.8	53.5	30.4	17.7	12.7	10,972	449,841	10,559	434,635	9,701
南 郷 村	383.2	380.3	338.1	42.2	2.9	0.4	2.5	6,777	279,268	6,738	277,638	6,048
西 郷 村	367.6	360.5	324.8	35.7	7.1	—	7.1	6,728	277,499	6,625	273,482	6,006
北 郷 村	318.2	310.4	276.8	33.6	7.8	1.7	6.1	5,755	246,832	5,648	241,880	5,065
北 方 村	434.8	401.9	363.4	38.5	32.9	2.8	30.1	8,722	352,091	8,245	333,155	7,574
南 方 村	602.5	572.4	516.9	55.5	30.1	1.8	28.3	14,885	612,285	14,459	594,852	13,104
北 川 村	299.4	292.1	239.9	52.2	7.3	0.1	7.2	5,287	234,047	5,185	229,367	4,269
南 浦 村	87.6	87.1	72.4	14.7	0.5	—	0.5	1,474	65,107	1,466	64,739	1,223
北 浦 村	170.3	166.5	135.8	30.7	3.8	—	3.8	2,701	112,537	2,650	110,446	2,201

西 白

總 數	2,442.6	2,231.6	2,042.7	188.9	211.0	100.6	110.4	49,316	2,129,366	46,025	1,982,552	42,562
高 千 穗 町	425.8	393.2	364.8	28.4	32.6	12.1	20.5	10,367	440,284	9,792	415,202	9,226
上 野 村	201.1	164.3	156.3	8.0	36.8	23.2	13.6	4,145	183,656	3,577	158,432	3,403
岩 戸 村	251.3	234.5	216.1	18.4	16.8	3.1	13.7	5,287	226,146	5,014	213,234	4,663
七 折 村	273.6	258.0	228.0	30.0	15.6	5.2	10.4	5,898	261,385	5,612	247,567	4,980
岩 井 川 村	226.3	211.5	192.1	19.4	14.8	2.2	12.6	4,776	201,645	4,593	193,660	4,216
諸 塚 村	132.7	120.4	107.4	13.0	12.3	2.8	9.5	2,515	114,595	2,320	105,700	2,060
椎 葉 村	266.3	261.2	227.1	34.1	5.1	0.6	4.5	4,097	178,777	4,042	176,271	3,549
鞍 岡 村	212.1	206.6	196.6	10.0	5.5	3.3	2.2	4,155	173,420	4,033	170,461	3,863
三 ヶ 所 村	295.6	263.7	245.2	18.5	31.9	18.6	13.3	5,616	243,943	4,999	216,966	4,712
田 原 村	157.8	118.2	109.1	9.1	39.6	29.5	10.1	2,460	105,515	1,993	85,059	1,870

米 產 額 (續)

	一 段 步 收 穫 高								米 作 農 家 戶 數				
	水 稻				陸 稻								
	梗 米	糯 米	梗 米	糯 米	梗 米	糯 米	梗 米	糯 米					
432,240	580	23,200	798	33,516	494	20,748	304	12,768	1,595	1,616	1,399	1,246	955
381,259	580	29,000	231	9,530	202	8,080	29	1,450	1,820	1,763	1,591	1,526	599
95,040	286	12,870	4	143	1	29	3	114	2,070	1,810	1,000	1,500	338
59,960	138	6,210	76	3,044	24	912	52	2,132	1,422	1,243	1,091	1,106	427
356,244	460	2,208	458	19,106	327	13,080	131	6,026	1,934	1,776	1,357	1,260	773
351,452	404	20,200	501	21,128	365	14,600	136	6,528	1,773	1,690	1,022	1,000	707
604,338	927	48,204	2,958	125,130	2,277	91,080	681	34,050	1,733	1,698	1,230	1,252	1,203
442,480	752	38,352	1,410	62,511	731	29,240	679	33,271	1,686	1,466	1,468	1,363	1,189
136,095	232	10,440	184	7,750	81	3,321	103	4,429	1,786	1,827	1,761	1,839	247

杵 郡

總 數	3,383,349	9,707	444,663	2,331	94,259	582	22,029	1,749	72,230	1,962	1,818	1,430	1,462	9,885
393,966	1,436	71,800	48	2,065	19	760	29	1,305	1,970	1,941	1,357	1,526	861	
517,505	1,417	63,765	310	12,994	112	4,480	198	8,514	2,033	1,821	1,806	1,868	1,297	
200,572	470	20,210	247	9,887	120	4,680	127	5,207	2,007	1,850	1,395	1,443	535	
397,741	858	36,894	413	15,206	244	8,784	169	6,422	1,691	1,604	1,379	1,331	1,076	
247,968	690	29,670	39	1,630	4	160	35	1,470	1,789	1,635	1,000	1,345	719	
246,246	619	27,236	103	4,017	—	—	103	4,017	1,849	1,734	—	1,451	816	
212,730	583	29,150	107	4,952	23	920	84	4,032	1,830	1,735	1,353	1,377	658	
302,960	671	30,195	477	18,936	36	1,296	441	17,640	2,084	1,743	1,286	1,465	998	
537,264	1,355	57,588	426	17,433	22	869	404	16,564	2,535	2,441	1,222	1,428	1,181	
183,567	916	45,800	102	4,680	2	80	100	4,600	1,779	1,755	2,000	1,389	844	
52,589	243	12,150	8	368	—	—	8	368	1,689	1,653	—	1,600	258	
90,241	449	20,205	51	2,091	—	—	51	2,091	1,621	1,463	—	1,342	642	

杵 郡

總 數	1,812,333	3,463	170,219	3,291	146,814	1,589	65,473	1,702	81,341	2,084	1,833	1,580	1,542	5,653
386,477	566	28,725	575	25,082	219	8,350	356	16,732	2,529	1,993	1,810	1,737	896	
149,732	174	8,700	568	25,224	368	15,824	200	9,400	2,177	2,175	1,586	1,471	460	
195,333	351	17,901	273	12,912	51	2,034	222	10,878	2,158	1,908	1,645	1,620	586	
215,335	632	32,232	286	13,818	99	4,281	187	9,537	2,185	2,105	1,900	1,800	634	
177,072	377	16,588	183	7,985	24	989	159	6,996	2,195	1,943	1,091	1,262	420	
92,700	260	13,000	195	8,895	54	2,268	141	6,627	1,918	2,000	1,929	1,484	479	
152,607	493	23,664	55	2,506	6	252	49	2,254	1,563	1,446	1,000	1,089	845	
161,921	200	8,540	72	2,959	43	1,750	29	1,209	1,975	2,000	1,303	1,318	291	
202,616	287	14,350	617	26,977	377	15,457	240	11,520	1,922	1,551	2,027	1,805	634	
78,540	123	6,519	467	20,456	348	14,268	119	6,188	1,714	1,352	1,180	1,178	408	

附 錄

附録第一表 耕地段別ノ一 (郡市別)

	總 數			自 作 地			小 作 地		
	總 數	田	畑	總 數	田	畑	總 數	田	畑
全 管									
昭和十四年	93,955.9	47,921.5	46,034.4	54,243.1	26,136.5	28,106.6	39,712.8	21,785.0	17,927.8
昭和十三年	94,157.6	48,334.0	45,823.6	54,225.8	26,397.1	27,828.7	39,931.8	21,936.9	17,994.9
昭和十二年	94,729.2	48,343.2	46,386.0	54,365.4	26,245.3	28,120.1	40,363.8	22,097.9	18,265.9
昭和十一年	94,245.5	47,985.7	46,259.8	55,069.6	26,326.7	28,742.9	39,175.9	21,659.0	17,516.9
昭和十年	94,460.8	48,212.7	46,248.1	?	?	?	?	?	?
昭和九年	94,145.9	48,135.8	46,010.1	?	?	?	?	?	?
昭和八年	93,364.7	47,621.9	45,742.8	?	?	?	?	?	?
昭和七年	93,800.4	48,274.0	45,526.4	?	?	?	?	?	?
昭和六年	93,175.1	54,825.1	38,350.0	?	?	?	?	?	?
昭和五年	93,020.0	55,030.3	37,989.7	?	?	?	?	?	?
郡 市 別 昭和十四年十二月末日現在									
宮崎郡	9,914.1	5,935.4	3,978.7	6,039.2	3,425.3	2,613.9	3,874.9	2,510.1	1,364.8
南那珂郡	9,504.5	5,814.2	3,690.3	6,406.1	3,798.6	2,607.5	3,098.4	2,015.6	1,082.8
北諸縣郡	14,986.9	6,357.4	8,629.5	8,912.6	3,426.4	5,486.2	6,074.3	2,931.0	3,143.3
西諸縣郡	13,603.7	6,170.9	7,432.8	6,637.1	2,672.7	3,964.4	6,966.6	3,498.2	3,468.4
東諸縣郡	6,476.8	3,684.1	2,792.7	2,590.8	1,497.5	1,093.3	3,886.0	2,186.6	1,699.4
兒湯郡	15,847.7	7,681.2	8,166.5	9,234.7	4,286.2	4,948.5	6,613.0	3,395.0	3,218.0
東白杵郡	8,561.2	4,744.3	3,816.9	5,119.4	2,680.0	2,439.4	3,441.8	2,064.3	1,377.5
西白杵郡	5,742.7	2,312.1	3,430.6	4,759.2	1,894.9	2,864.3	983.5	417.2	566.3
宮崎市	2,531.5	1,556.2	975.3	1,331.6	754.2	577.4	1,199.9	802.0	397.9
都城市	4,492.8	2,232.7	2,260.1	2,383.2	1,209.5	1,173.7	2,109.6	1,023.2	1,086.4
延岡市	2,294.0	1,433.0	861.0	829.2	491.2	338.0	1,464.8	941.8	523.0

附録第二表 耕地段別ノ二 (町村別)

	總 數			自 作 地			小 作 地		
	總 數	田	畑	總 數	田	畑	總 數	田	畑
宮 崎 郡									
總 數	9,914.1	5,935.4	3,978.7	6,039.2	3,425.3	2,613.9	3,874.9	2,510.1	1,364.8
清武村	1,302.1	717.6	584.5	957.6	512.4	445.2	344.5	205.2	139.3
田野村	1,315.4	489.4	826.0	1,005.5	367.0	638.5	309.9	122.4	187.5
生目村	1,002.1	728.0	274.1	592.7	415.8	176.9	409.4	312.2	97.2
瓜生野村	569.3	376.5	192.8	242.3	139.7	102.6	327.0	236.8	90.2

耕地面積ノ二 (續)

	總數			自作地			小作地		
	總數	田	畑	總數	田	畑	總數	田	畑
那珂村	674.1	443.8	230.3	448.7	293.1	155.6	225.4	150.7	74.7
佐土原町	371.6	232.2	139.4	173.4	96.0	77.4	198.2	136.2	62.0
廣瀬村	1,270.3	699.0	571.3	797.6	429.3	368.3	472.7	269.7	203.0
住吉村	1,123.3	680.5	442.8	435.6	258.9	176.7	687.7	421.6	266.1
赤江町	1,292.5	953.2	339.3	626.9	459.3	167.6	665.6	493.9	171.7
木花村	804.9	524.0	280.9	619.9	388.0	231.9	185.0	136.0	49.0
青島村	188.5	91.2	97.3	139.0	65.8	73.2	49.5	25.4	24.1
南那珂郡									
總數	9,504.5	5,814.2	3,690.3	6,406.1	3,798.6	2,607.5	3,098.4	2,015.6	1,082.8
飯肥町	592.9	384.2	208.7	406.8	261.7	145.1	186.1	122.5	63.6
吾田村	725.7	525.3	200.4	522.1	367.1	155.0	203.6	158.2	45.4
油津町	59.4	44.5	14.9	20.2	11.0	9.2	39.2	33.5	5.7
東郷村	581.2	421.0	160.2	325.1	215.9	109.2	256.1	205.1	51.0
鵜戸村	256.3	96.5	159.8	235.4	88.3	147.1	20.9	8.2	12.7
北郷村	654.3	469.4	184.9	456.5	319.2	137.3	197.8	150.2	47.6
酒谷村	500.3	297.7	202.6	461.4	269.3	192.1	38.9	28.4	10.5
細田村	638.1	406.7	231.4	509.8	309.4	200.4	128.3	97.3	31.0
南郷村	946.8	633.6	313.2	753.8	461.3	292.5	193.0	172.3	20.7
榎原村	493.5	258.2	235.3	342.6	188.0	154.6	150.9	70.2	80.7
大束村	948.0	445.0	503.0	768.6	352.2	416.4	179.4	92.8	86.6
福島町	830.6	442.6	388.0	460.5	268.3	192.2	370.1	174.3	195.8
北方村	870.8	552.2	318.6	299.7	161.0	138.7	571.1	391.2	179.9
本城村	730.1	478.9	251.2	419.1	280.5	138.6	311.0	198.4	112.6
市木村	385.3	262.6	122.7	224.6	168.8	55.8	160.7	93.8	66.9
都井村	291.2	95.8	195.4	199.9	76.6	123.3	91.3	19.2	72.1
北諸縣郡									
總數	14,986.9	6,357.4	8,629.5	8,912.6	3,426.4	5,486.2	6,074.3	2,931.0	3,143.3
中郷村	1,614.9	557.5	1,057.4	1,131.3	391.0	740.3	483.6	166.5	317.1
三股村	2,037.9	854.1	1,183.8	1,227.9	459.3	768.6	810.0	394.8	415.2
山之口村	996.9	483.9	513.0	520.7	245.3	275.4	476.2	238.6	237.6
高城町	2,143.7	1,025.2	1,118.5	874.0	361.2	512.8	1,269.7	664.0	605.7
志和池村	1,572.1	675.4	896.7	947.2	385.7	561.5	624.9	289.7	335.2
庄内町	1,335.2	627.9	707.3	656.4	263.6	392.8	678.8	364.3	314.5
西嶽村	877.5	365.2	512.3	529.8	196.0	333.8	347.7	169.2	178.5
山田村	1,665.5	584.5	1,081.0	925.3	284.3	641.0	740.2	300.2	440.0
高崎町	2,743.2	1,183.7	1,559.5	2,100.0	840.0	1,260.0	643.2	343.7	299.5

耕地段別ノ二 (續)

	總數			自作地			小作地		
	總數	田	畑	總數	田	畑	總數	田	畑
西諸縣郡									
總數	13,603.7	6,170.9	7,432.8	6,637.1	2,672.7	3,964.4	6,966.6	3,498.2	3,468.4
小林町	4,732.5	1,739.5	2,993.0	2,544.4	748.6	1,795.8	2,188.1	990.9	1,197.2
高原町	2,116.8	881.1	1,235.7	664.5	212.7	451.8	1,452.3	668.4	783.9
野尻村	2,033.6	691.2	1,342.4	1,072.2	319.5	752.7	961.4	371.7	589.7
須木村	541.8	253.8	288.0	336.2	147.6	188.6	205.6	106.2	99.4
飯野町	2,151.6	1,271.8	879.8	899.9	532.6	367.3	1,251.7	739.2	512.5
加久藤村	970.3	634.9	335.4	637.6	431.1	206.5	332.7	203.8	128.9
真幸村	1,057.1	698.6	358.5	482.3	280.6	201.7	574.8	418.0	156.8
東諸縣郡									
總數	6,476.8	3,684.1	2,792.7	2,590.8	1,497.5	1,093.3	3,886.0	2,186.6	1,699.4
高岡町	1,335.8	703.5	632.3	392.9	230.1	162.8	942.9	473.4	469.5
穂佐村	436.7	279.5	157.2	201.9	122.2	79.7	234.8	157.3	77.5
倉岡村	472.3	276.4	195.9	232.7	147.0	85.7	239.6	129.4	110.2
木脇村	628.9	340.1	288.8	185.9	97.0	88.9	443.0	243.1	199.9
本庄町	1,204.5	844.1	360.4	560.6	377.7	182.9	643.9	466.4	177.5
八代村	1,508.4	683.5	824.9	722.1	338.6	383.5	786.3	344.9	441.4
綾町	890.2	557.0	333.2	294.7	184.9	109.8	595.5	372.1	223.4
兒湯郡									
總數	15,847.7	7,681.2	8,166.5	9,234.7	4,286.2	4,948.5	6,613.0	3,395.0	3,218.0
高鍋町	1,858.3	826.8	1,031.5	941.2	352.1	589.1	917.1	474.7	442.4
富田村	1,286.0	710.8	575.2	872.7	410.2	462.5	413.3	300.6	112.7
新田村	1,336.2	573.4	762.8	674.5	288.9	385.6	661.7	284.5	377.2
妻町	1,187.1	668.6	518.5	549.5	321.4	228.1	637.6	347.2	290.4
都於郡村	1,060.2	617.5	442.7	590.5	340.6	249.9	469.7	276.9	192.8
三財村	1,230.7	713.6	517.1	699.6	414.1	285.5	531.1	299.5	231.6
三納村	867.6	543.8	323.8	407.1	203.8	203.3	460.5	340.0	120.5
西米真村	203.6	128.6	80.0	182.3	105.8	76.5	26.3	22.8	3.5
東米真村	248.5	116.5	132.0	234.9	110.7	124.2	13.6	5.8	7.8
上穂北村	922.4	480.1	442.3	460.8	221.4	239.4	461.6	258.7	202.9
木城村	996.4	507.2	489.2	519.2	245.7	273.5	477.2	261.5	215.7
川南村	2,898.0	889.4	2,008.6	1,781.6	567.9	1,213.7	1,116.4	321.5	794.9
都農町	1,456.0	714.0	742.0	1,085.1	544.9	540.2	370.9	169.1	201.8
美々津町	291.7	190.9	100.8	235.7	158.7	77.0	56.0	32.2	23.8

耕地面積ノ二 (續)

	總數			自作地			小作地		
	總數	田	畑	總數	田	畑	總數	田	畑
東 白 杵 郡									
總數	8,561.2	4,744.3	3,816.9	5,119.4	2,680.0	2,439.4	3,441.8	2,064.3	1,377.5
門川町	948.5	580.0	368.5	542.3	286.8	255.5	406.2	293.2	113.0
富島町	1,433.4	678.3	755.1	560.0	235.5	324.5	873.4	442.8	430.6
岩脇村	472.8	272.6	200.2	345.0	189.4	155.6	127.8	83.2	44.6
東郷村	1,049.7	629.1	420.6	626.0	349.8	276.2	423.7	279.3	144.4
南郷村	622.5	383.4	239.1	299.6	185.9	113.7	322.9	197.5	125.4
西郷村	620.6	360.7	259.9	422.7	237.6	185.1	197.9	123.1	74.8
北郷村	476.5	309.6	166.9	310.5	178.4	132.1	166.0	131.2	34.8
北方村	737.7	401.9	335.8	531.1	299.7	231.4	206.6	102.2	104.4
南方村	944.7	572.3	372.4	497.2	304.2	193.0	447.5	268.1	179.4
北川村	620.8	300.9	319.9	454.8	224.1	230.7	166.0	76.8	89.2
南浦村	195.8	87.1	108.7	148.1	60.8	87.3	47.7	26.3	21.4
北浦村	438.2	168.4	269.8	382.1	127.8	254.3	56.1	40.6	15.5
西 白 杵 郡									
總數	5,742.7	2,312.1	3,430.6	4,759.2	1,894.9	2,864.3	983.5	417.2	566.3
高千穂町	851.4	419.1	432.3	721.2	334.7	386.5	130.2	84.4	45.8
上野村	449.9	171.3	278.6	348.8	117.7	231.1	101.1	53.6	47.5
岩戸村	609.2	262.9	346.3	483.4	202.4	281.0	125.8	60.5	65.3
七折村	562.1	253.1	309.0	502.1	220.7	281.4	60.0	32.4	27.6
岩井川村	386.7	211.5	175.2	335.7	183.2	152.5	51.0	28.3	22.7
諸塚村	545.4	120.9	424.5	454.4	97.6	356.8	91.0	23.3	67.7
椎葉村	767.6	264.3	503.3	741.1	253.1	488.0	26.5	11.2	15.3
鞍岡村	373.4	230.5	142.9	276.0	161.6	114.4	97.4	68.9	28.5
三ヶ所村	635.4	260.7	374.7	540.9	214.3	326.6	94.5	46.4	48.1
田原村	561.6	117.8	443.8	355.6	109.6	246.0	206.0	8.2	197.8

附録第三表 農耕戸數及人口ノ一 (郡市別)

	總數			自作農作			小作農作			自作兼小作農作		
	本業 戸數	副業 人口	副業 戸數	本業 戸數	副業 人口	副業 戸數	本業 戸數	副業 人口	副業 戸數	本業 戸數	副業 人口	副業 戸數
全 管												
昭和十四年	77,729	475,724	15,365	25,236	161,019	4,855	18,367	109,700	4,704	34,126	205,005	5,806
昭和十三年	78,098	475,948	14,943	24,871	159,139	4,811	18,567	109,467	4,783	34,660	207,342	5,349
昭和十二年	78,716	475,138	12,964	25,628	159,706	4,121	19,972	116,648	4,309	33,116	198,784	4,534
昭和十一年	77,858	471,434	13,271	24,876	156,001	4,071	19,910	114,957	4,604	33,072	200,476	4,596
昭和十年	79,106	?	12,251	25,382	?	3,844	19,546	?	4,031	34,178	?	4,376
昭和九年	78,157	?	13,560	25,408	?	4,092	19,294	?	4,244	33,455	?	5,224
昭和八年	77,653	?	13,425	25,622	?	4,153	18,665	?	4,175	33,366	?	5,097
昭和七年	77,648	?	14,800	25,721	?	4,446	22,361	?	3,954	29,566	?	6,400
昭和六年	77,729	?	16,821	25,587	?	5,166	17,630	?	5,418	34,512	?	6,237
昭和五年	77,386	?	17,002	25,668	?	5,186	17,273	?	5,654	34,445	?	6,162
郡 市 別 昭和十四年十月一日現在												
宮崎郡	7,776	47,834	1,682	2,473	15,826	557	1,788	11,281	339	3,515	20,727	786
南那珂郡	8,540	53,631	1,940	3,752	21,640	747	1,122	6,845	376	3,666	25,146	817
北諸縣郡	11,092	70,503	1,348	2,544	16,617	195	2,626	17,571	549	5,922	36,315	604
西諸縣郡	9,621	58,278	1,173	1,936	12,463	288	3,281	19,816	592	4,404	25,999	293
東諸縣郡	5,030	27,623	886	1,256	7,182	200	1,469	7,880	237	2,305	12,561	449
兒湯郡	11,467	65,998	2,150	3,467	20,956	657	3,076	17,041	617	4,924	28,001	876
東白杵郡	10,171	64,532	2,579	3,859	25,677	974	2,283	13,670	662	4,029	25,185	943
西白杵村	6,149	43,243	765	4,085	30,472	438	543	3,893	181	1,521	8,878	146
宮崎市	1,851	9,209	600	506	2,550	127	647	3,140	241	698	3,519	232
都城市	4,082	24,239	592	1,148	6,533	222	1,112	6,358	330	1,822	11,348	40
延岡市	1,950	10,634	1,650	210	1,103	450	420	2,205	580	1,320	7,326	620

附録第四表 農耕戸數及人口ノ二 (町村別)

	總數			自作農作			小作農作			自作兼小作農作		
	本業 戸數	副業 人口	副業 戸數	本業 戸數	副業 人口	副業 戸數	本業 戸數	副業 人口	副業 戸數	本業 戸數	副業 人口	副業 戸數
宮 崎 郡												
總數	7,776	47,834	1,682	2,473	15,826	557	1,788	11,281	339	3,515	20,727	786
清武村	949	6,150	403	412	2,708	142	148	1,060	58	389	2,382	203
田野村	910	5,831	103	380	2,268	65	82	694	11	448	2,869	27
生目村	927	5,573	55	308	2,051	12	246	1,471	8	373	2,051	35
瓜生野村	367	2,063	129	105	576	48	138	726	31	124	761	50
那珂村	558	3,190	71	138	818	13	37	224	16	383	2,148	42

農耕戸數及人口ノ二 (續)

	總 數			自 作 農 作			小 作 農 作			自 作 兼 小 作 農 作		
	本 戶 數	業 人 口	副 業 戶 數	本 戶 數	業 人 口	副 業 戶 數	本 戶 數	業 人 口	副 業 戶 數	本 戶 數	業 人 口	副 業 戶 數
佐 土 原 町	379	1,966	22	65	346	5	152	765	5	162	855	12
廣 瀬 村	1,168	6,402	206	323	2,133	42	241	1,491	77	604	2,778	87
住 吉 村	801	4,657	32	196	953	11	288	1,701	12	317	2,003	9
赤 江 町	828	7,023	177	226	2,066	72	279	2,142	45	323	2,815	60
木 花 村	697	4,053	365	208	1,334	70	146	857	67	343	1,862	228
青 島 村	192	926	119	112	573	77	31	150	9	49	203	33
南 那 珂 郡												
總 數	8,540	53,631	1,940	3,752	21,640	747	1,122	6,845	376	3,666	25,146	817
飯 肥 町	664	3,697	48	259	1,441	24	69	384	7	336	1,872	17
吾 田 村	745	5,090	69	303	2,054	25	43	299	21	399	2,737	23
油 津 町	48	354	40	10	63	3	19	124	9	19	167	28
東 郷 村	554	3,319	53	170	886	13	160	767	20	224	1,666	20
鶴 戸 村	299	2,059	41	286	1,973	41	—	—	—	13	86	—
北 郷 村	727	4,305	646	337	1,815	300	96	524	96	294	1,966	250
酒 谷 村	571	3,571	15	498	2,839	15	35	268	—	38	464	—
細 田 村	549	2,639	69	367	1,871	46	54	253	23	128	515	—
南 郷 村	797	4,991	132	412	1,788	54	62	546	23	323	2,657	55
榎 原 村	367	2,159	6	159	915	3	42	300	2	166	944	1
大 東 村	703	4,691	119	300	1,574	62	65	354	28	338	2,763	29
福 島 町	645	4,792	447	110	733	63	116	846	90	419	3,213	294
北 方 村	514	3,597	—	28	160	—	133	935	—	353	2,502	—
本 城 村	619	3,481	59	68	400	—	128	719	17	423	2,362	42
市 木 村	354	2,288	115	114	795	25	74	426	40	166	1,067	50
部 井 村	384	2,598	81	331	2,333	73	26	100	—	27	165	8
北 諸 縣 郡												
總 數	11,092	70,503	1,348	2,544	16,617	195	2,626	17,571	549	5,922	36,315	604
中 郷 村	1,401	7,729	102	498	2,819	9	176	881	5	727	4,029	88
三 股 村	1,813	10,395	82	518	3,057	24	317	1,992	28	978	5,346	30
山 之 口 村	823	5,163	260	170	1,064	43	291	1,935	115	362	2,164	102
高 城 町	1,529	9,436	425	292	1,856	—	485	3,076	215	752	4,504	210
志 和 池 村	1,027	6,784	12	186	1,453	4	228	1,287	5	613	4,044	3
庄 内 町	1,102	8,831	88	205	1,534	19	361	2,978	41	536	4,319	28
西 嶽 村	734	5,253	37	190	1,312	13	140	1,050	6	404	2,891	18
山 田 村	1,092	7,481	89	183	1,187	18	212	1,294	45	697	5,000	26
高 崎 村	1,571	9,431	253	302	2,335	65	416	3,078	89	853	4,018	99

農耕戸數及人口ノ二 (續)

	總 數			自 作 農 作			小 作 農 作			自 作 兼 小 作 農 作		
	本 戶 數	業 人 口	副 業 戶 數	本 戶 數	業 人 口	副 業 戶 數	本 戶 數	業 人 口	副 業 戶 數	本 戶 數	業 人 口	副 業 戶 數
西 諸 縣 郡												
總 數	9,621	58,278	1,173	1,936	12,463	288	3,281	19,816	592	4,404	25,999	293
小 林 町	3,080	18,028	539	621	4,318	138	1,120	6,060	302	1,339	7,650	99
高 原 町	1,296	7,885	158	250	1,706	50	495	2,732	83	551	3,447	25
野 尻 村	1,263	7,373	133	229	1,353	35	318	1,761	47	716	4,259	51
須 木 村	326	1,749	82	61	418	12	28	165	24	237	1,166	46
飯 野 村	1,754	12,379	185	401	2,672	42	626	4,499	87	727	5,208	56
加 久 藤 村	884	5,130	40	171	1,192	9	320	2,100	31	393	1,838	—
真 幸 村	1,018	5,734	36	203	804	2	374	2,499	18	441	2,431	15
東 諸 縣 郡												
總 數	5,030	27,623	886	1,256	7,182	200	1,469	7,880	237	2,305	12,561	449
高 岡 町	1,110	6,283	391	259	1,605	72	293	1,717	105	558	2,961	214
程 佐 村	345	1,927	165	70	418	32	93	464	38	182	1,045	95
倉 岡 村	435	2,531	27	110	532	13	65	356	6	260	1,643	8
木 脇 村	473	2,969	—	123	818	—	140	799	—	210	1,352	—
本 庄 町	1,060	5,384	143	305	1,531	45	366	1,892	47	389	1,961	51
八 代 村	841	4,273	95	199	1,097	23	219	1,087	21	423	2,089	51
綾 町	766	4,256	65	190	1,181	15	293	1,565	20	283	1,510	30
兒 湯 郡												
總 數	11,467	65,998	2,150	3,467	20,956	657	3,076	17,041	617	4,924	28,001	876
高 鍋 町	1,525	8,603	183	259	1,579	65	583	3,174	60	683	3,850	58
富 田 村	806	4,529	226	309	1,827	81	228	1,126	75	269	1,576	70
新 田 村	805	4,134	79	214	1,114	7	210	1,113	30	381	1,907	42
妻 町	861	5,051	231	194	1,016	55	265	1,615	71	402	2,420	105
都 於 郡 村	703	3,712	49	123	679	3	213	1,086	13	367	1,947	33
三 財 村	873	4,688	54	231	1,201	8	167	933	11	475	2,554	35
三 納 村	618	3,321	51	158	649	8	124	823	15	336	1,849	28
西 米 真 村	336	2,020	99	224	1,430	69	36	210	19	76	380	11
東 米 真 村	412	2,544	67	353	2,196	51	21	107	3	38	241	13
上 穂 北 村	798	4,527	34	209	1,229	7	356	1,784	22	233	1,514	5
木 城 村	745	4,034	139	143	844	30	230	1,291	51	372	1,899	58
川 南 村	1,441	8,918	378	538	3,309	121	363	2,278	123	540	3,331	134
都 農 町	1,287	8,210	507	440	3,389	129	251	1,333	120	596	3,488	258
美々津町	257	1,707	53	72	494	23	29	168	4	156	1,045	25

農耕戸數及人口ノ二 (續)

	總數			自作農作			小作農作			自作兼小作農作		
	本 戸數	業 人口	副業 戸數	本 戸數	業 人口	副業 戸數	本 戸數	業 人口	副業 戸數	本 戸數	業 人口	副業 戸數
東 白 杵 郡												
總數	10,171	64,532	2,579	3,859	25,677	974	2,283	13,670	662	4,029	25,185	943
門川町	983	6,493	444	362	2,425	145	208	1,592	98	413	2,476	201
富島町	1,808	9,710	517	369	2,144	96	811	4,234	168	628	3,332	253
岩脇村	486	2,745	9	176	967	—	106	562	7	204	1,216	2
東郷村	1,086	7,518	44	463	3,207	18	140	954	12	483	3,357	14
南郷村	729	4,138	152	258	1,460	38	301	1,743	26	170	935	88
西郷村	712	4,746	250	310	2,135	107	127	836	81	275	1,775	62
北郷村	588	3,615	20	236	1,476	3	168	972	16	184	1,167	1
北方村	1,018	6,612	74	531	4,013	38	94	546	27	393	2,053	9
南方村	1,153	8,338	546	201	1,432	134	250	1,765	202	702	5,141	210
北川村	797	4,850	215	428	2,559	152	40	228	20	329	2,063	43
南浦村	168	1,093	137	65	420	129	6	38	—	97	625	8
北浦村	643	4,684	171	460	3,439	114	32	200	5	151	1,045	52
西 白 杵 郡												
總數	6,149	43,243	765	4,085	30,472	438	543	3,893	181	1,521	8,878	146
高千穂町	821	6,427	50	732	5,927	37	51	253	9	38	247	4
上野村	481	2,995	83	213	1,338	21	51	276	35	217	1,381	27
岩戸村	754	4,581	43	427	2,694	15	43	282	8	284	1,605	20
七折村	666	5,286	95	414	3,605	25	62	530	38	190	1,151	32
岩井川村	418	3,610	32	274	2,622	4	61	368	21	83	620	7
諸塚村	579	3,889	269	365	2,665	197	96	566	39	118	658	33
椎葉村	1,060	8,129	47	951	7,350	47	31	305	—	78	474	—
鞍岡村	309	1,664	11	107	532	6	51	499	5	151	633	—
三ヶ所村	688	4,109	75	460	2,893	63	33	194	9	195	1,022	3
田原村	373	2,553	60	142	846	23	64	620	17	167	1,087	20

本業欄人口ハ農耕ニ従事スルモノノミヲ掲グ

附録第五表 開廳以來本縣三市街地ノ米價 (米價ハ下半年期支米) (平均價額ニヨル)

	宮崎市		都城市		延岡市			宮崎市		都城市		延岡市	
	一石ニ 付價格	指數	一石ニ 付價格	指數	一石ニ 付價格	指數		一石ニ 付價格	指數	一石ニ 付價格	指數	一石ニ 付價格	指數
明治十七年	5.47	100	6.20	100	5.56	100	大正元年	18.76	343	18.88	305	19.39	349
明治十八年	6.03	110	6.36	103	6.99	126	大正二年	19.53	357	18.94	305	19.67	354
明治十九年	5.50	101	5.00	81	6.50	117	大正三年	14.32	262	14.23	230	15.16	273
明治二十年	5.00	91	4.80	77	5.15	91	大正四年	12.10	221	11.74	189	10.24	184
明治二十一年	4.67	85	4.10	66	4.08	86	大正五年	12.40	227	12.38	200	11.47	206
明治二十二年	6.10	112	6.20	100	5.70	103	大正六年	18.93	346	17.26	278	20.54	369
明治二十三年	8.23	150	8.51	137	8.01	144	大正七年	29.77	544	29.48	475	32.84	591
明治二十四年	7.50	137	8.50	137	8.25	148	大正八年	43.53	795	43.08	695	44.65	803
明治二十五年	5.85	107	6.85	110	6.83	123	大正九年	43.17	789	47.13	760	45.63	821
明治二十六年	6.20	113	7.50	121	6.30	113	大正十年	29.45	538	32.58	525	31.02	558
明治二十七年	8.93	163	8.90	144	9.67	174	大正十一年	34.24	626	33.07	533	34.73	625
明治二十八年	9.00	165	8.50	137	9.50	171	大正十二年	28.91	529	26.08	421	30.13	542
明治二十九年	8.57	157	8.00	129	9.30	167	大正十三年	40.15	734	39.74	641	36.53	657
明治三十年	7.87	144	9.85	159	9.85	177	大正十四年	38.17	698	41.92	676	38.25	684
明治三十一年	13.30	243	15.13	244	14.20	255	昭和元年	36.00	658	36.44	588	35.93	646
明治三十二年	7.83	143	8.90	144	8.12	146	昭和二年	33.96	621	34.06	549	32.95	593
明治三十三年	10.87	199	10.41	167	11.06	199	昭和三年	29.13	533	29.98	485	29.10	523
明治三十四年	10.71	196	10.57	168	10.51	189	昭和四年	28.67	524	28.12	454	26.69	480
明治三十五年	10.71	196	10.62	171	11.18	201	昭和五年	23.17	424	25.52	412	24.63	443
明治三十六年	12.31	225	11.70	189	13.02	234	昭和六年	15.25	279	17.09	276	15.77	284
明治三十七年	11.38	208	11.52	186	12.32	222	昭和七年	20.50	375	21.83	352	20.46	368
明治三十八年	11.40	208	11.63	186	11.92	214	昭和八年	20.25	370	21.50	347	21.13	380
明治三十九年	12.94	237	12.24	197	12.74	229	昭和九年	23.33	427	25.25	407	24.10	433
明治四十年	15.30	280	13.99	226	15.02	270	昭和十年	28.17	515	29.84	481	28.91	520
明治四十一年	13.71	251	13.50	218	14.36	258	昭和十一年	31.33	573	30.90	498	31.23	562
明治四十二年	11.01	201	11.42	184	11.60	209	昭和十二年	31.81	582	31.63	510	31.53	567
明治四十三年	11.66	213	11.38	184	11.25	202	昭和十三年	33.00	603	34.18	551	33.67	606
明治四十四年	15.24	279	15.26	246	15.60	281	昭和十四年	38.00	695	40.61	655	39.25	706

附録第六表 米ト人口累年比較

	作付段別	收穫高	一段歩當 收穫高	現住人口	人口一人 當收穫高	明治十七年ヲ百トシタル指數			
						米	人	口	一人當
明治十七年	40,757.0	261,122	0.641	381,341	0.685	100	100	100	100
明治十八年	39,432.0	428,861	1.088	383,899	1.117	164	101	163	170
明治十九年	37,278.7	341,573	0.916	394,261	0.866	131	103	126	143
明治二十年	37,332.0	480,373	1.287	405,438	1.185	184	106	173	201
明治二十一年	37,532.1	490,936	1.308	409,675	1.198	188	107	175	204
明治二十二年	40,698.0	519,068	1.275	414,084	1.254	199	109	183	199
明治二十三年	41,743.5	568,248	1.361	418,155	1.359	218	110	198	212
明治二十四年	42,815.7	462,894	1.081	425,646	1.088	177	112	159	169
明治二十五年	43,938.7	582,787	1.326	433,814	1.343	223	114	196	207
明治二十六年	42,518.8	465,568	1.095	438,574	1.062	178	115	155	171
明治二十七年	41,398.1	435,527	1.052	441,226	0.987	167	116	144	165
明治二十八年	42,596.8	394,602	0.926	447,125	0.883	151	117	129	144
明治二十九年	42,933.1	611,150	1.423	450,416	1.357	234	118	198	222
明治三十年	42,493.1	603,798	1.421	455,535	1.325	231	119	194	222
明治三十一年	42,730.4	634,861	1.486	463,998	1.368	243	122	200	232
明治三十二年	42,683.4	548,036	1.284	469,072	1.168	210	123	171	200
明治三十三年	43,159.1	475,052	1.101	477,611	0.995	295	125	145	172
明治三十四年	43,170.0	631,898	1.464	483,239	1.303	242	127	191	228
明治三十五年	43,250.7	658,637	1.523	491,254	1.341	252	129	196	238
明治三十六年	43,257.4	691,014	1.597	501,166	1.379	265	131	201	249
明治三十七年	43,104.1	765,477	1.776	500,995	1.528	293	131	223	277
明治三十八年	43,737.9	588,310	1.345	510,262	1.153	225	134	168	210
明治三十九年	43,863.2	764,470	1.743	522,142	1.464	293	137	214	272
明治四十年	44,181.5	747,699	1.692	533,648	1.401	286	140	205	264
明治四十一年	44,717.0	822,890	1.840	541,781	1.519	353	142	222	287
明治四十二年	45,387.8	749,390	1.651	550,791	1.361	287	144	199	258
明治四十三年	47,150.1	842,831	1.786	560,465	1.504	323	147	220	279
明治四十四年	47,717.4	642,112	1.346	571,174	1.124	246	150	164	210
大正元年	48,186.3	819,821	1.701	583,494	1.405	314	153	205	265
大正二年	48,775.9	933,638	1.914	595,160	1.569	358	156	229	299
大正三年	49,723.5	869,880	1.750	610,510	1.425	333	160	208	273
大正四年	49,838.1	823,328	1.652	622,249	1.323	315	163	193	258
大正五年	50,319.2	941,249	1.871	631,764	1.490	360	166	218	292
大正六年	51,113.3	937,374	1.834	642,439	1.459	359	168	213	286

米ト人口累年比較 (續)

	作付段別	收穫高	一段歩當 收穫高	現住人口	人口一人 當收穫高	明治十七年ヲ百トシタル指數			
						米	人	口	一人當
大正七年	51,042.9	885,807	1.735	648,863	1.365	339	170	199	271
大正八年	51,192.8	950,901	1.857	656,115	1.449	364	172	212	290
大正九年	51,192.6	1,000,541	1.954	663,967	1.507	383	174	220	305
大正十年	51,053.6	865,588	1.695	676,767	1.279	331	180	187	264
大正十一年	50,974.5	938,017	1.840	688,119	1.363	359	180	199	288
大正十二年	51,018.5	825,486	1.618	702,588	1.146	316	184	167	252
大正十三年	51,260.3	844,424	1.647	713,847	1.183	323	187	173	257
大正十四年	51,553.9	954,480	1.851	715,256	1.334	366	188	195	289
昭和元年	51,277.4	806,748	1.573	728,266	1.108	309	191	162	245
昭和二年	50,967.9	900,455	1.767	744,423	1.210	345	195	177	276
昭和三年	51,527.4	897,418	1.742	757,029	1.185	344	199	173	272
昭和四年	52,506.8	1,001,668	1.908	771,656	1.298	384	202	189	298
昭和五年	53,103.1	1,012,281	1.906	784,380	1.291	388	206	188	297
昭和六年	53,216.1	892,998	1.678	802,636	1.113	342	210	162	262
昭和七年	53,370.0	943,345	1.768	817,341	1.154	361	214	168	276
昭和八年	52,613.4	1,006,357	1.913	831,913	1.210	385	218	177	298
昭和九年	51,948.1	742,581	1.429	844,015	0.880	284	221	128	223
昭和十年	53,432.1	821,096	1.537	848,175	0.968	314	222	141	240
昭和十一年	53,413.4	997,727	1.868	851,512	1.172	382	223	171	291
昭和十二年	53,334.4	976,966	1.832	860,592	1.135	374	226	166	286
昭和十三年	53,695.3	1,044,161	1.945	869,205	1.201	400	228	175	303
昭和十四年	53,295.6	962,729	1.806	874,835	1.100	369	229	161	282

附録第七表 道府縣別米實收高 昭和十四年

	作付段別	順	位	收穫高	順	位	一段歩收穫高			
							總平均	順	位	水稻平均
總數	3,192,703.0	—	—	68,963,074	—	—	2.160	—	2.204	1.284
北海道	185,999.2	1	—	3,428,458	2	—	1.843	37	1.843	0.963
青森	69,808.4	20	—	1,626,881	18	—	2.330	19	2.331	1.168
岩手	62,507.4	25	—	1,407,635	23	—	2.252	25	2.254	1.275
宮城	97,980.2	9	—	2,371,294	7	—	2.420	13	2.422	1.261
秋田	107,620.5	5	—	2,457,949	5	—	2.284	24	2.287	0.864
山形	95,450.4	11	—	2,411,355	6	—	2.526	5	2.541	0.828
福島	102,932.9	7	—	2,365,487	8	—	2.298	23	2.316	1.063

道府縣別米實收高 (續)

	作付段別	順位	收穫高	順位	一段步收穫高			
					總平均	順位	水稻平均	陸稻平均
茨城	134,445.4	3	2,571,365	4	石 1.913	36	石 2.187	石 1.245
栃木	95,616.8	10	1,842,011	13	1.926	35	2.086	1.312
群馬	44,508.7	33	1,128,507	29	2.535	4	2.779	1.734
埼玉	79,389.5	17	1,831,792	14	2.307	22	2.421	1.673
千葉	115,135.9	4	2,659,434	3	2.310	21	2.374	1.576
東京	12,547.3	46	270,851	46	2.159	28	2.392	1.735
神奈川	26,217.9	44	619,422	41	2.363	17	2.652	1.600
新潟	180,540.3	2	4,289,797	1	2.376	16	2.388	0.582
富山	79,828.4	16	1,948,425	12	2.441	11	2.444	0.579
石川	53,868.6	28	1,336,930	25	2.482	7	2.484	0.432
福井	48,418.4	32	1,182,409	28	2.442	10	2.443	0.686
山梨	18,001.9	45	510,337	43	2.835	1	2.861	1.635
長野	69,664.0	21	1,792,597	16	2.573	2	2.591	1.089
岐阜	63,960.5	23	1,605,184	17	2.510	6	2.523	1.368
静岡	61,648.1	26	1,525,778	21	2.470	8	2.535	1.491
愛知	94,534.8	12	2,263,936	9	2.395	14	2.403	1.379
三重	70,117.7	19	1,568,705	20	2.237	26	2.242	0.918
滋賀	63,685.7	24	1,569,671	19	2.465	9	2.465	0.491
京都	39,782.8	35	939,329	33	2.361	18	2.362	0.221
大阪	38,823.0	36	984,595	31	2.536	3	2.536	1.412
兵庫	98,101.6	8	2,002,936	11	2.042	32	2.044	0.381
奈良	29,650.7	41	663,322	40	2.237	26	2.242	0.716
和歌山	28,701.4	42	699,768	39	2.438	12	2.439	1.058
鳥取	32,386.9	39	716,850	38	2.213	27	2.250	0.145
島根	50,430.4	31	819,148	36	1.624	40	1.626	0.136
岡山	82,276.8	14	1,476,558	22	1.795	39	1.806	0.142
広島	70,143.7	18	1,012,855	30	1.444	43	1.448	0.104
山口	65,320.0	22	876,508	34	1.342	44	1.342	0.271
徳島	28,038.5	43	603,435	42	2.148	30	2.168	0.550
香川	36,571.0	38	497,643	44	1.361	45	1.362	0.103
愛媛	43,631.4	34	858,113	35	1.967	33	1.987	0.497
高知	38,344.8	37	750,134	37	1.956	34	1.961	1.176
福岡	104,680.6	6	2,223,565	10	2.124	31	2.134	0.380
佐賀	53,816.2	29	1,249,291	27	2.321	20	2.324	0.230
長崎	31,737.3	40	422,722	45	1.332	46	1.344	0.100
熊本	83,676.2	13	1,805,079	15	2.157	29	2.287	0.571
大分	57,497.2	27	1,372,566	24	2.387	15	2.441	0.966
宮崎	53,295.6	30	962,729	32	1.806	38	1.877	1.215
鹿児島	82,230.7	15	1,308,228	26	1.591	41	1.772	1.036
沖縄	9,087.3	47	134,490	47	1.480	42	1.517	0.566

附録第八表 道府縣別米收穫高ト増産計畫生産目標數量

	昭和十四年來收穫高	増産計畫生産目標數量	昭和十四年來收穫高ノ増産計畫目標數量ニ對スル増減 (△ハ減)	
			石	石
總數	68,963,074	67,465,000	1,498,074	
1 新潟	4,289,797	4,042,579	247,218	
2 北海道	3,428,458	2,912,456	516,002	
3 千葉	2,659,434	2,211,720	447,714	
4 茨城	2,571,365	2,216,009	355,356	
5 秋田	2,457,949	2,153,896	304,053	
6 山形	2,411,355	2,222,337	189,018	
7 宮城	2,371,294	1,981,481	389,813	
8 福島	2,365,487	1,998,029	367,458	
9 愛知	2,263,936	2,136,969	126,967	
10 福岡	2,223,565	2,515,734	△ 292,169	
11 兵庫	2,002,936	2,305,458	△ 302,522	
12 富山	1,948,425	1,807,373	141,052	
13 栃木	1,842,011	1,605,684	236,327	
14 埼玉	1,831,792	1,517,898	313,894	
15 山梨	1,805,079	1,933,227	△ 128,148	
16 長野	1,792,597	1,559,234	233,363	
17 岐阜	1,626,881	1,388,130	238,751	
18 静岡	1,605,184	1,374,254	230,930	
19 滋賀	1,569,671	1,555,755	13,916	
20 三重	1,568,705	1,479,439	89,266	
21 京都	1,522,778	1,366,882	155,896	
22 岡山	1,476,558	1,977,844	△ 501,286	
23 岩手	1,407,635	1,166,923	240,712	
24 大分	1,372,566	1,347,802	24,764	
25 石川	1,336,930	1,291,348	45,582	
26 鹿兒島	1,308,228	1,407,948	△ 99,720	
27 佐賀	1,249,291	1,517,373	△ 268,082	
28 福岡	1,182,409	1,085,477	96,932	
29 群馬	1,128,507	920,846	207,661	
30 廣島	1,012,855	1,533,298	△ 520,443	
31 大阪	984,595	1,020,543	△ 35,948	
32 宮崎	962,729	990,885	△ 28,156	
33 京都	939,329	894,594	44,735	
34 山口	876,508	1,537,320	△ 660,812	
35 愛媛	858,113	1,001,717	△ 143,604	
36 島根	819,148	1,125,305	△ 306,157	
37 高知	750,134	688,957	61,177	
38 鳥取	716,850	726,027	△ 9,177	
39 和歌山	699,768	648,546	51,222	
40 奈良	663,322	785,965	△ 122,643	
41 神奈川	619,422	514,596	104,826	
42 徳島	603,435	552,889	50,546	
43 山梨	510,337	448,326	62,011	
44 香川	497,643	955,171	△ 457,528	
45 長門	422,722	692,025	△ 269,303	
46 東海	270,851	212,639	58,212	
47 沖縄	134,490	136,092	△ 1,602	

附錄第九表 道府縣別最近五箇年米一段歩收穫高

	昭和九年	昭和十年	昭和十一年	昭和十二年	昭和十三年	自昭和九年 至昭和十三年 五箇年平均	昭和十四年	昭和十四年ノ前 五箇年ノ平均ニ對スル 増減 (△ハ減)		自昭和十年 至昭和十四年 五箇年平均
	石	石	石	石	石	石	石	實	割	石
全國平均	1.634	1.793	2.100	2.062	2.045	1.928	2.160	0.232	12.0	2.032
1 北海道	0.913	0.777	1.589	1.799	1.875	1.381	1.843	0.462	33.5	1.571
2 青森	0.871	0.781	2.029	2.215	2.136	1.609	2.330	0.721	44.8	1.900
3 岩手	0.853	1.305	1.887	2.075	1.920	1.612	2.252	0.640	39.7	1.890
4 宮城	1.190	1.435	2.082	2.204	2.035	1.791	2.420	0.629	35.1	2.037
5 秋田	1.437	1.678	1.826	2.079	1.982	1.801	2.284	0.483	26.8	1.970
6 山形	1.193	2.218	2.246	2.295	2.213	2.034	2.526	0.492	24.2	2.299
7 福島	1.253	1.428	2.089	2.121	1.933	1.766	2.298	0.532	30.1	1.975
8 茨城	1.569	1.369	1.796	1.666	1.265	1.534	1.913	0.379	24.7	1.604
9 栃木	1.269	1.370	1.742	1.756	1.522	1.534	1.926	0.392	25.6	1.665
10 群馬	1.396	1.526	2.260	2.074	2.182	1.894	2.535	0.641	33.8	2.119
11 埼玉	1.543	1.682	2.027	1.885	1.762	1.782	2.307	0.525	29.5	1.934
12 千葉	1.763	1.821	2.053	1.874	1.718	1.847	2.310	0.463	25.1	1.956
13 東京	1.408	1.600	1.982	1.534	1.610	1.628	2.159	0.531	32.6	1.775
14 神奈川	1.621	1.816	2.068	1.778	1.830	1.824	2.363	0.539	29.6	1.969
15 新潟	1.561	2.122	2.106	2.287	2.203	2.057	2.376	0.319	15.5	2.219
16 富山	1.859	2.040	2.138	2.310	2.064	2.082	2.441	0.359	17.2	2.199
17 石川	1.954	2.337	2.305	2.279	2.179	2.210	2.482	0.272	12.3	2.316
18 福井	1.888	2.134	2.161	2.236	2.047	2.093	2.442	0.349	16.7	2.204
19 山梨	2.163	2.008	2.616	2.525	2.263	2.315	2.835	0.520	22.5	2.450
20 長野	1.900	1.831	2.397	2.185	2.190	2.102	2.573	0.471	22.4	2.236
21 岐阜	1.768	2.034	2.172	1.993	2.071	2.008	2.510	0.502	25.0	2.157
22 静岡	1.948	1.932	2.145	2.246	2.073	2.069	2.470	0.401	19.4	2.173
23 愛知	1.682	2.197	2.243	1.987	2.262	2.074	2.395	0.321	15.5	2.216
24 三重	1.727	1.902	2.119	1.977	2.008	1.947	2.237	0.290	14.9	2.048
25 滋賀	2.128	2.251	2.402	2.366	2.311	2.292	2.465	0.173	7.5	2.359
26 京都	2.009	2.057	2.272	2.076	2.210	2.125	2.361	0.236	11.1	2.195
27 大阪	2.195	2.380	2.546	2.354	2.525	2.399	2.536	0.137	5.7	2.468
28 兵庫	2.075	2.127	2.332	1.877	2.229	2.128	2.042	△ 0.086	△ 4.0	2.122
29 奈良	2.456	2.478	2.581	2.556	2.553	2.525	2.237	△ 0.288	△ 11.4	2.481
30 和歌山	1.976	2.062	2.303	1.924	2.285	2.110	2.438	0.328	15.5	2.202
31 鳥取	1.794	1.926	2.211	2.118	2.233	2.058	2.213	0.155	7.5	2.141
32 島根	1.883	1.822	2.095	1.998	2.079	1.976	1.624	△ 0.352	△ 17.8	1.927
33 岡山	1.991	2.197	2.239	2.143	2.293	2.174	1.795	△ 0.379	△ 17.4	2.136
34 廣島	1.962	1.821	1.980	2.002	2.013	1.956	1.444	△ 0.512	△ 26.2	1.856
35 山口	1.784	1.774	2.005	2.080	2.040	1.936	1.342	△ 0.594	△ 30.7	1.862
36 徳島	1.548	1.736	2.166	1.683	1.927	1.813	2.148	0.335	18.5	1.933
37 香川	2.035	2.407	2.549	2.201	2.538	2.347	1.361	△ 0.986	△ 42.0	2.217
38 愛媛	1.482	1.992	2.219	2.188	2.106	2.000	1.967	△ 0.033	△ 1.7	2.095
39 高知	1.697	1.359	1.870	1.556	1.527	1.602	1.956	0.354	22.1	1.652
40 福岡	2.009	2.150	2.375	2.247	2.461	2.248	2.124	△ 0.124	△ 5.5	2.272
41 佐賀	2.548	2.395	2.606	2.673	2.755	2.596	2.321	△ 0.275	△ 10.6	2.551
42 長崎	1.784	1.780	2.055	2.024	2.039	1.937	1.332	△ 0.605	△ 31.2	1.852
43 熊本	1.916	2.096	2.297	2.202	2.262	2.155	2.157	0.002	1	2.203
44 大分	1.953	2.016	2.362	2.257	2.382	2.196	2.387	0.191	8.7	2.281
45 宮崎	1.429	1.537	1.868	1.832	1.945	1.724	1.806	0.082	4.8	1.798
46 鹿兒島	1.175	1.537	1.704	1.689	1.635	1.551	1.591	0.040	2.6	1.631
47 沖縄	1.542	1.544	1.438	1.372	1.288	1.429	1.480	0.051	3.6	1.421

附錄第一〇表 道府縣別市町村數及米作農家戸數 (昭和十四年九月二十日現在)

	市	町	村	米作農家戸數			一農家 當米作 段	一農家 當收穫 高	
				總數	米作農家	米作準農家			
昭和十四年	14	11,301	11,171	130	4,597,637	4,570,630	27,007	6.9	15.0
十三年	13	11,368	11,240	128	4,626,099	4,600,412	25,687	7.0	14.2
十二年	12	11,402	11,272	130	4,649,889	4,625,446	24,443	6.9	14.3
十一年	11	11,496	11,363	133	4,659,953	4,636,643	23,310	6.9	14.5
十年	10	11,536	11,402	134	4,675,354	4,656,028	19,326	6.9	12.3
1 北海道	273	229	44	82,071	81,958	113	22.7	41.8	
2 青森	165	164	1	75,014	74,495	519	9.3	21.7	
3 岩手	237	236	1	85,598	84,539	1,059	7.3	16.4	
4 宮城	202	202	—	94,649	93,391	1,258	10.4	25.1	
5 秋田	236	236	—	90,474	90,026	448	11.9	27.2	
6 山形	228	228	—	93,103	91,978	1,125	10.3	25.9	
7 福島	406	406	—	137,220	135,954	1,266	7.5	17.2	
8 茨城	374	374	—	170,468	169,614	854	7.9	15.1	
9 栃木	177	176	1	103,646	103,244	402	9.2	17.8	
10 群馬	204	200	4	99,632	99,245	387	4.5	11.3	
11 埼玉	358	355	3	136,671	136,177	494	5.8	13.4	
12 千葉	323	323	—	147,017	145,874	1,143	7.8	18.1	
13 東京	100	88	12	38,138	38,038	100	3.3	7.1	
14 神奈川	145	141	4	62,281	62,026	255	4.2	9.9	
15 新潟	402	400	2	187,675	186,611	1,064	9.6	22.9	
16 富山	263	263	—	73,109	72,889	220	10.9	26.7	
17 石川	193	189	4	67,747	67,621	126	8.0	19.7	
18 福井	172	171	1	59,777	59,465	312	8.1	19.8	
19 山梨	232	222	10	56,792	56,456	336	3.2	9.0	
20 長野	385	385	—	164,386	163,312	1,074	4.2	10.9	
21 岐阜	329	329	—	117,713	116,808	905	5.4	13.6	
22 静岡	314	311	3	130,455	130,065	390	4.7	11.7	
23 愛知	231	230	1	157,918	156,936	982	6.0	14.3	
24 三重	329	326	3	102,979	102,319	660	6.8	15.2	
25 滋賀	193	193	—	80,192	79,554	638	7.9	19.6	
26 京都	219	219	—	69,635	69,119	516	5.7	13.5	
27 大阪	196	196	—	66,595	66,377	218	5.8	14.8	
28 兵庫	397	394	3	167,026	166,409	617	5.9	12.0	
29 奈良	151	151	—	52,898	52,597	301	5.6	12.5	
30 和歌山	215	214	1	56,239	55,843	396	5.1	12.4	
31 鳥取	172	170	2	49,060	48,494	566	6.6	14.6	
32 島根	271	271	—	81,664	81,020	644	6.2	10.0	
33 岡山	382	381	1	142,135	141,247	888	5.8	10.4	
34 廣島	383	380	3	137,474	136,803	671	5.1	9.4	
35 山口	204	204	—	96,595	96,355	240	6.8	9.1	
36 徳島	134	134	—	60,488	60,362	126	4.6	10.0	
37 香川	172	170	2	72,734	72,537	197	5.0	6.8	
38 愛媛	264	258	6	90,515	90,147	368	4.8	9.5	
39 高知	190	189	1	59,137	58,918	219	6.5	12.7	
40 福岡	306	305	1	134,147	132,700	1,447	7.8	16.6	
41 佐賀	125	125	—	61,047	60,533	514	8.8	20.5	
42 長崎	180	176	4	72,438	72,213	225	4.4	5.8	
43 熊本	343	340	3	116,062	115,477	585	7.2	15.6	
44 大分	240	238	2	99,421	98,914	507	5.8	12.8	
45 宮崎	89	89	—	77,032	76,600	432	6.9	12.5	
46 鹿兒島	140	140	—	194,289	193,128	1,161	4.2	6.7	
47 沖縄	57	50	7	26,281	26,242	39	3.5	5.1	

1、米作市町村トハ其ノ年ニ於テ米ノ作付アリタル市町村ヲ謂フ
 2、米作農家トハ世帯員中米作ヲ爲スモノアル世帯ヲ謂ヒ、米作準農家トハ學校、試験場、組合、會社、其ノ他法人又ハ團體ニシテ米作ヲ爲スモノヲ謂フ

昭和十五年五月二十五日印刷
昭和十五年五月三十一日發行

(非賣品)

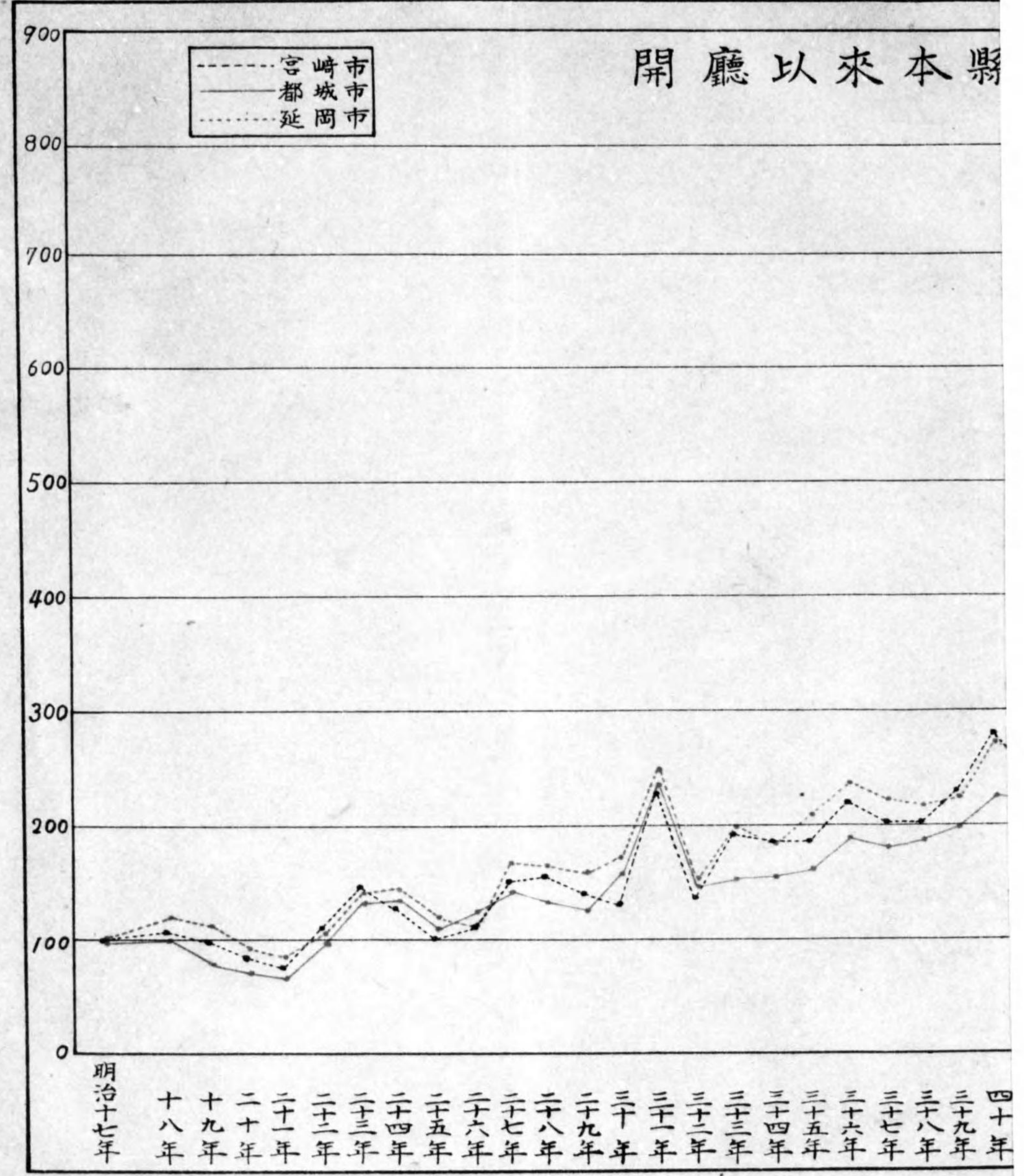
宮崎縣總務部統計課

宮崎市高千穂通二丁目二番地
印刷者 壹岐晴繁

宮崎市高千穂通二丁目二番地
印刷所 平和印刷所

電話 五六四番
五六五番

開廳以來本縣



14. 2口-116



1200501167172

14.2口

116

終