


定 A
293



簡易生命保險便覽

昭和五年年度




簡易保險局

定 A
293

10. 7. 2

Y994-J5146



104	18,424	25	20	1,918	253	224	39,129	470	416	73,194
45	6,256	—	—	—	165	159	22,430	334	314	43,819
2	299	—	—	—	3	2	387	5	4	804
3	712	—	—	—	8	4	1,112	13	8	2,143

積立金

(簡易生保)

年 度	總 額	公 共	帝 國 政 府
		貸 付 額	公 債 放 資
大正 8	4.4	1.5	
" 9	8.7	4.0	
" 10	14.7	8.6	
" 11	24.9	22.4	
" 12	40.4	38.1	
" 13	61.4	56.9	
" 14	93.2	49.7	11
昭和 1	139.4	87.2	17
" 2	200.9	127.4	23
" 3	273.1	158.7	31
" 4	356.8	190.1	53
" 5	456.9	221.8	69

年 度	前 年	
	總 額	積 存
大正 5	493	
" 6	2,356	
" 7	5,973	
" 8	11,481	
" 9	18,968	
" 10	30,982	
" 11	49,139	
" 12	74,532	
" 13	109,475	
" 14	159,430	
昭和 1	226,611	13
" 2	307,330	(7) 20
" 3	399,218	27
" 4	505,318	35
" 5	624,245	43

(イ) ハ震災ノ爲目別決算不能ナル

表 (單位千件又ハ千圓)

去 定 解 除	死 亡	
	年 金 額	年 金 額
2	297	5
23	3,455	44
13	1,606	82
2	257	89
1	187	114
—	—	27
—	—	31
1	187	58

年 度 末 現 在	人 口 一 萬 人 當 現 在 契 約 割	新 契 約 平 均 年 金 額
69	11.3	104.0
72	26.1	82.4
77	26.4	83.0
92	27.8	96.9
112	30.4	109.1
12	—	—
33	—	—
66	—	—

例 言

- 一、本便覽ハ執務上其他ニ於テ日常必要ナル資料ヲ蒐集スルト同時ニ、事業ノ趨勢ヲ概觀セシムルヲ目的トス
- 一、本便覽ノ死亡率ハ年度始及年度末ニ於ケル現在契約高ニ年度中ノ死亡數ヲ加ヘタルモノノ二分ノ一ヲ以テ年度中ノ死亡數ヲ除シテ計算シタリ、又解約失效率ハ年度始及年度末ニ於ケル現在契約高ノ和ノ二分ノ一ヲ以テ年度中ノ解約數及失效數ヲ除シテ計算シタリ
- 一、保險料ハ月額ヲ示ス
- 一、本表ニ用ヒタル人口ハ昭和五年十月一日現在國勢調査人口ニシテ、關東州及南洋ハ同速報人口ニ據ル
- 一、數量ノ一單位ニ達セスシテ切捨テラレタルモノハ「0」ヲ以テ、該當事項ナキモノハ「—」ヲ以テ、減少シタルモノハ「△」ヲ以テ之ヲ示セリ
- 一、大正五年度ハ十月一日創業以後年度末ニ至ル六ヶ月間ノ計數ナリ

Y994-J5146

目次

事業の沿革

簡易生命保険

▼統計圖▲
年度末現在契約高累年比較

人口千人當現在契約件數分布圖

年五歳階級別現在契約件數

職業別現在契約件數割合

平均保険料保険金額

月別新契約高

解約率及失效率

豫定實際死亡率累年比較

同 年齢別比較

特殊死因死亡率

積立金運用状況

支 出

支 入

▼統計表▲

事業成績一覽表

昭和五年度契約状況

地方別事業成績

保險料拂込期間滿了契約高

年齢五歳階級現在契約高

死因別死亡率

積立金運用状況

收入及支出

健康相談利用状況

事業の沿革

事業の創始 簡易生命保險關係法案は大正五年二月帝國議會の協賛を経て同年十月一日より實施された、その中央取扱機關は爲替貯金局であつた。

審査會規程及團體特別取扱規則の制定 大正五年八月簡易保險に關する爭議を簡便に解決する爲簡易生命保險審査會規程を又九月官公署工場等に在る者が一團として簡易に加入することを得る團體特別取扱規則を制定し十月から實施した。

團體特別取扱規則は、昭和六年十月改正せられて、十五人以上の被保險者の團體に對しては取纏拂込保險料の百分の五を割引することになつた。

積立金運用規則の制定 大正六年七月簡易生命保險積立金運用規則を公布し積立金は運用委員會に付議して公共の利益の爲に運用することを定めた。

保險料の前拂及短期拂込養老保險の制定 大正七年四月船員、出稼人等の爲保險料前拂の方法短期拂込養老保險の制定を見つけた。

保險中央取扱機關の獨立 大正九年十月簡易保險局官制が公布せられ簡易生命保險事務は爲替貯金局より獨立することとなり、事業の管理、事務の統括が一層便利に行はれるに至つた。

植民地在任者に對する保險事務の取扱開始 大正十一年二月南洋廳に、同十一年十一月關東廳に、同十五年十月樺太廳に、昭和二年十月臺灣總督府管内に振替貯金拂込の方法に依り夫々保險事務の取扱を開始した。

保險金最高制限額の引上 大正十一年三月從來の保險金最高制限額二百五十圓が經濟事情の變遷に伴はざるの理由に依り議會の協賛を経て三百五十圓に、並いで同

十五年三月四百五十圓に引上げられた。

長期契約者に對する保險料還付の方法制定 大正十一年八月五年以上繼續契約者に對し保險料還付の制を採り並いで同十三年六月及同十五年十月の二回に互り之を増額した。

健康相談所の設定 大正十一年九月被保險者の福祉増進を計る爲簡易保險健康相談所規則を制定し各地に健康相談所を置くこととした。其の數は昭和五年度新設のものも併せて九十九箇所である。

癩疾被保險者の保險料免除制度の制定 大正十三年七月傷害に因る癩疾被保險者の保險料拂込が免除されることとなり並いで昭和五年八月兩眼を盲したる場合を除き疾病に基くものにも之を及ぼすこととした。

前納保險料の割引制度の設定 大正十五年十月前納保險料六ヶ月分乃至十一ヶ月分に對して半ヶ月分を十二ヶ月分に對しては一ヶ月分の保險料を割引するの制を定めた。

郵便年金事業 本事業は大正十五年十月も簡易生命保險創業十周年の當日から實施せられたのであるが、現在は臺灣、關東州及樺太に於ても取扱はるゝに至り、制度の内容に付ても昭和四年十月分割拂掛金の集金制度を開き、同五年十月には短期拂込制度を設け、又同六年十月には創業五周年に當り据置年金の支拂開始を見るに至つたので年金併合支拂の制をも設けた。

小兒保險の創始 昭和六年十月簡易保險の加入年齢を擴張して三歳以上十二歳未満の者を被保險者とする小兒保險を制定實施した。



1200800164607

積立金

(簡易生命)

1.5
4.0
8.6
22.4
38.1
56.9
49.7
87.2
27.4
158.7
190.1
221.8

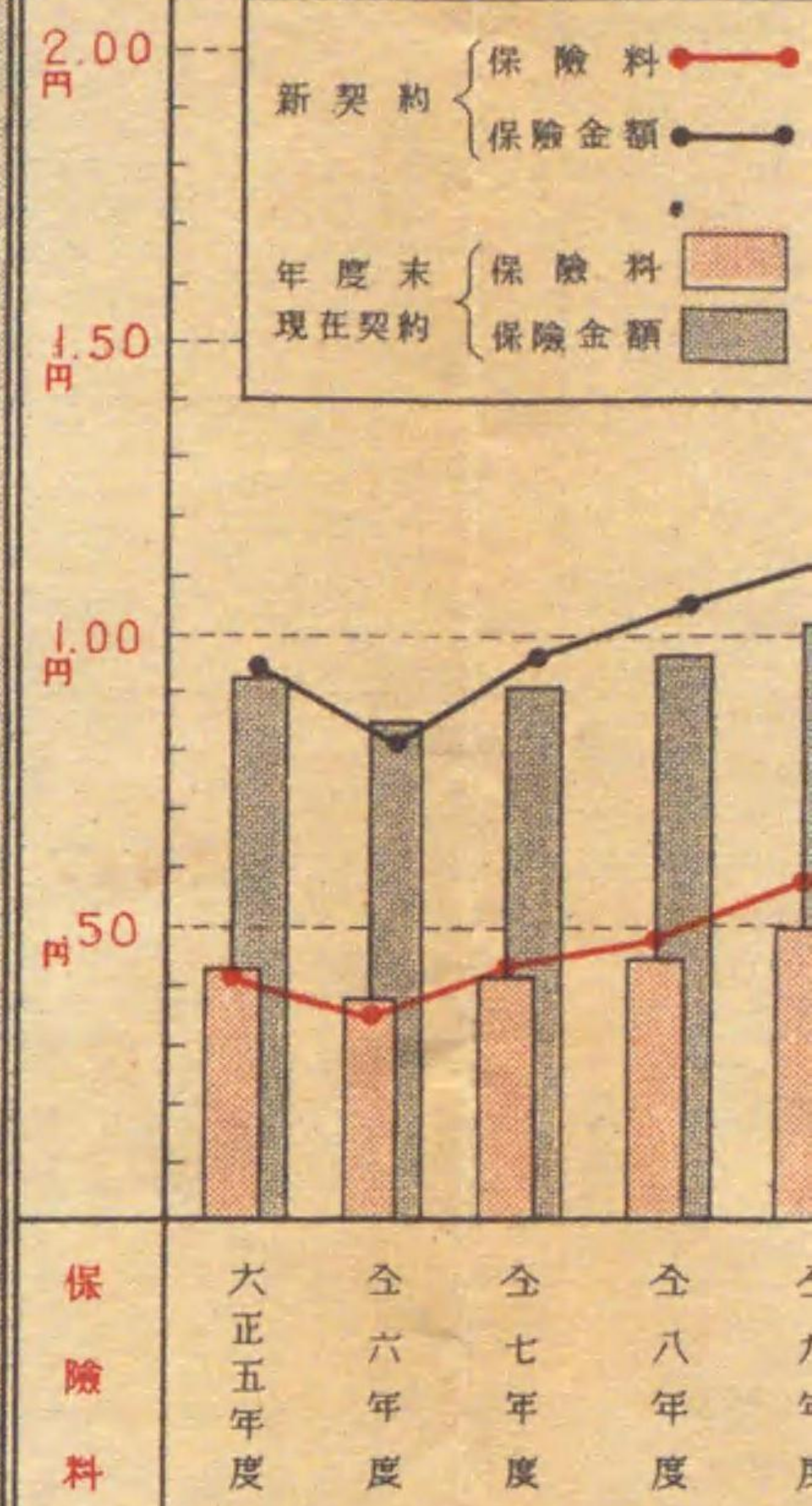
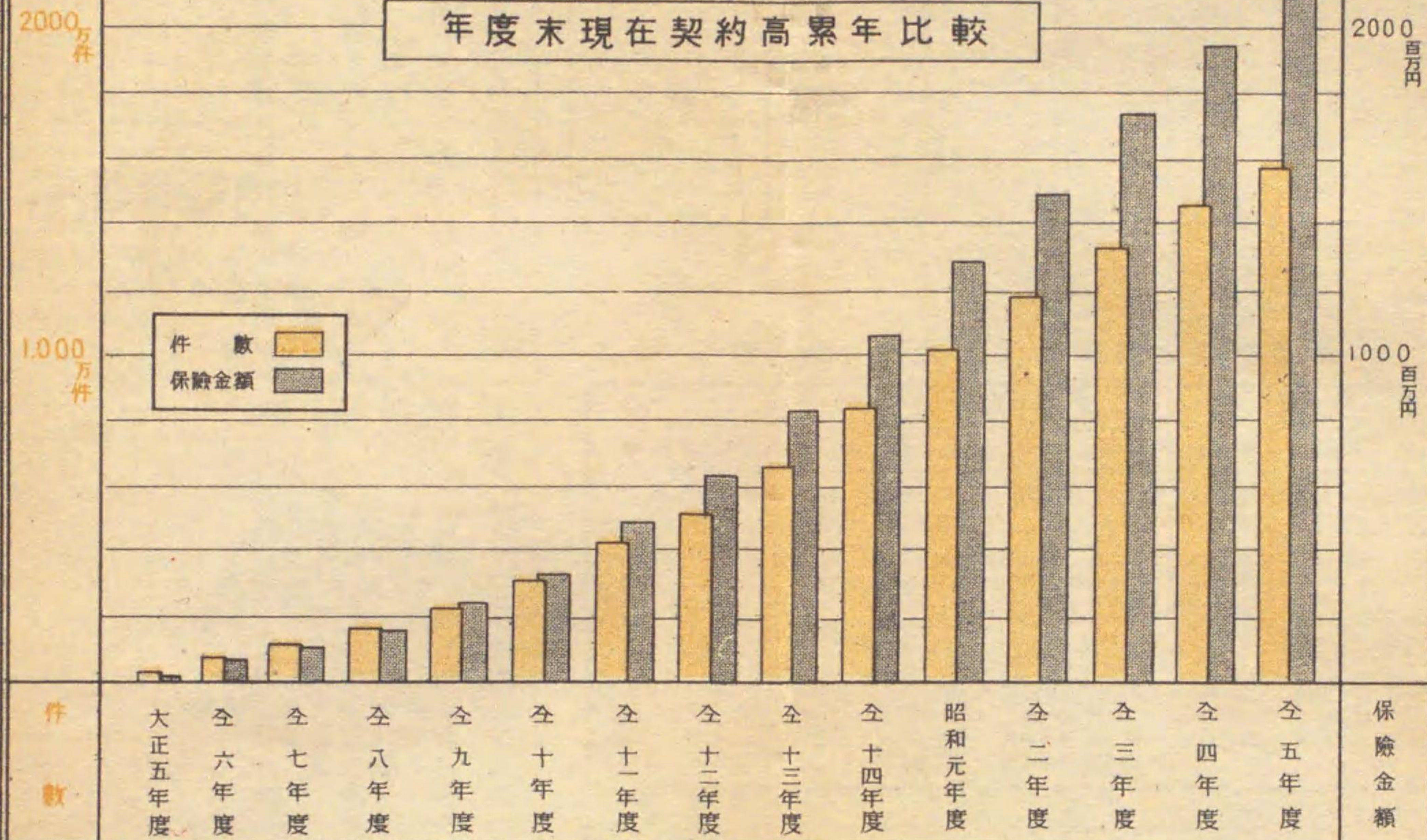
前年積

493
2,356
5,973
1,481
8,968
30,982
49,139
74,532
99,475
59,430
26,611
7,330
99,218
5,318
24,245

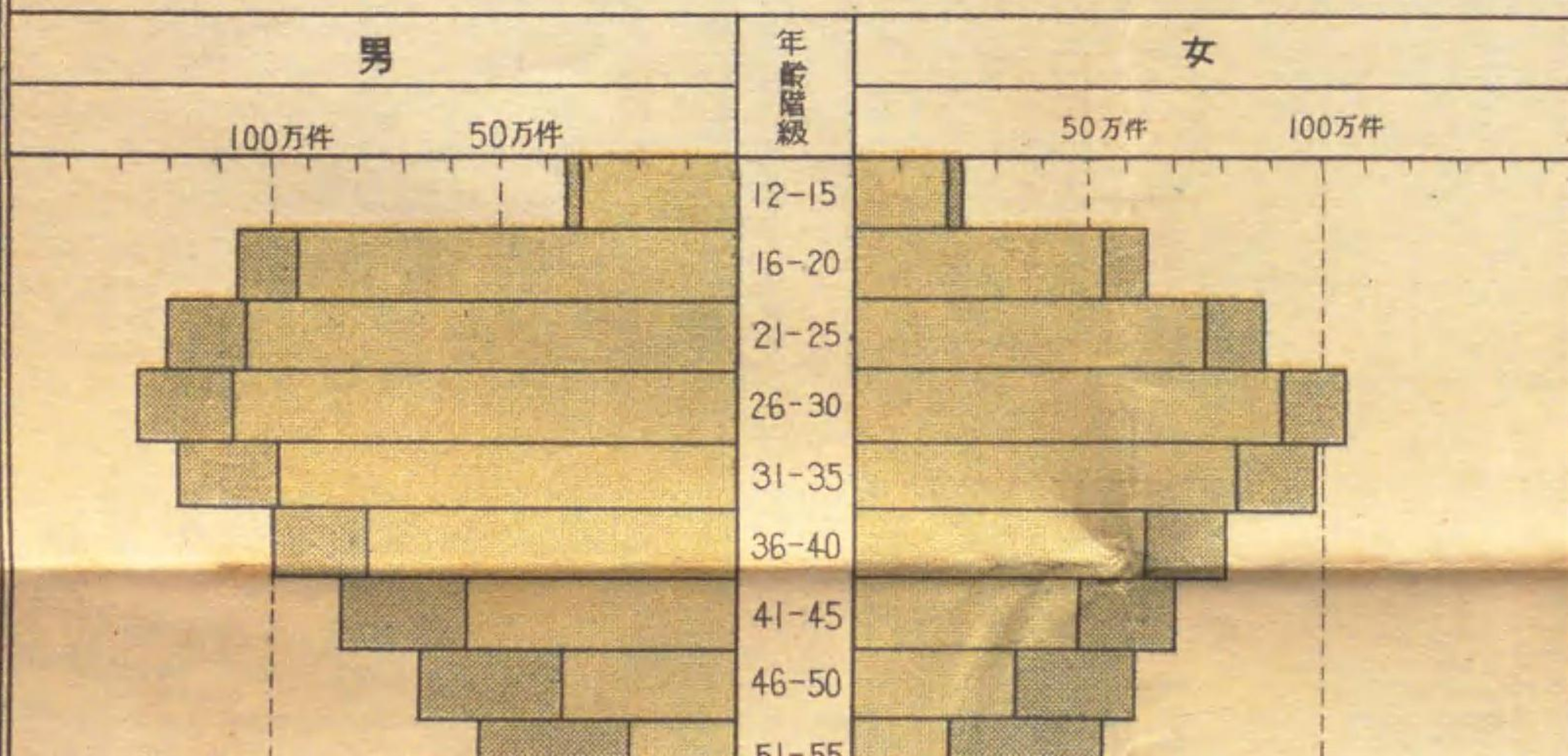
別決算不能ナル

年度末現在契約

年度末現在契約高累年比較



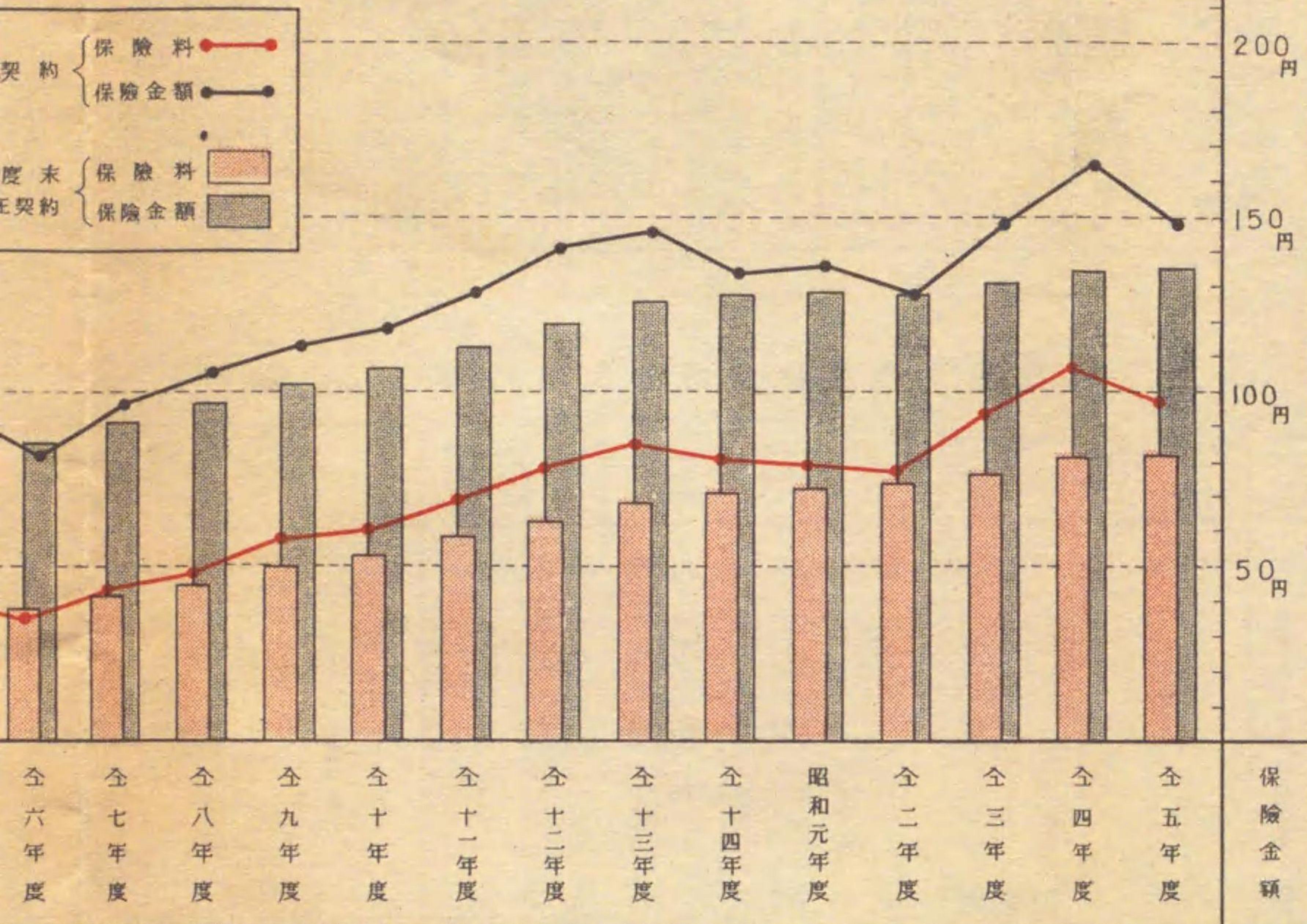
年齢五歳階級別現在契約件数 (昭和五年度末)



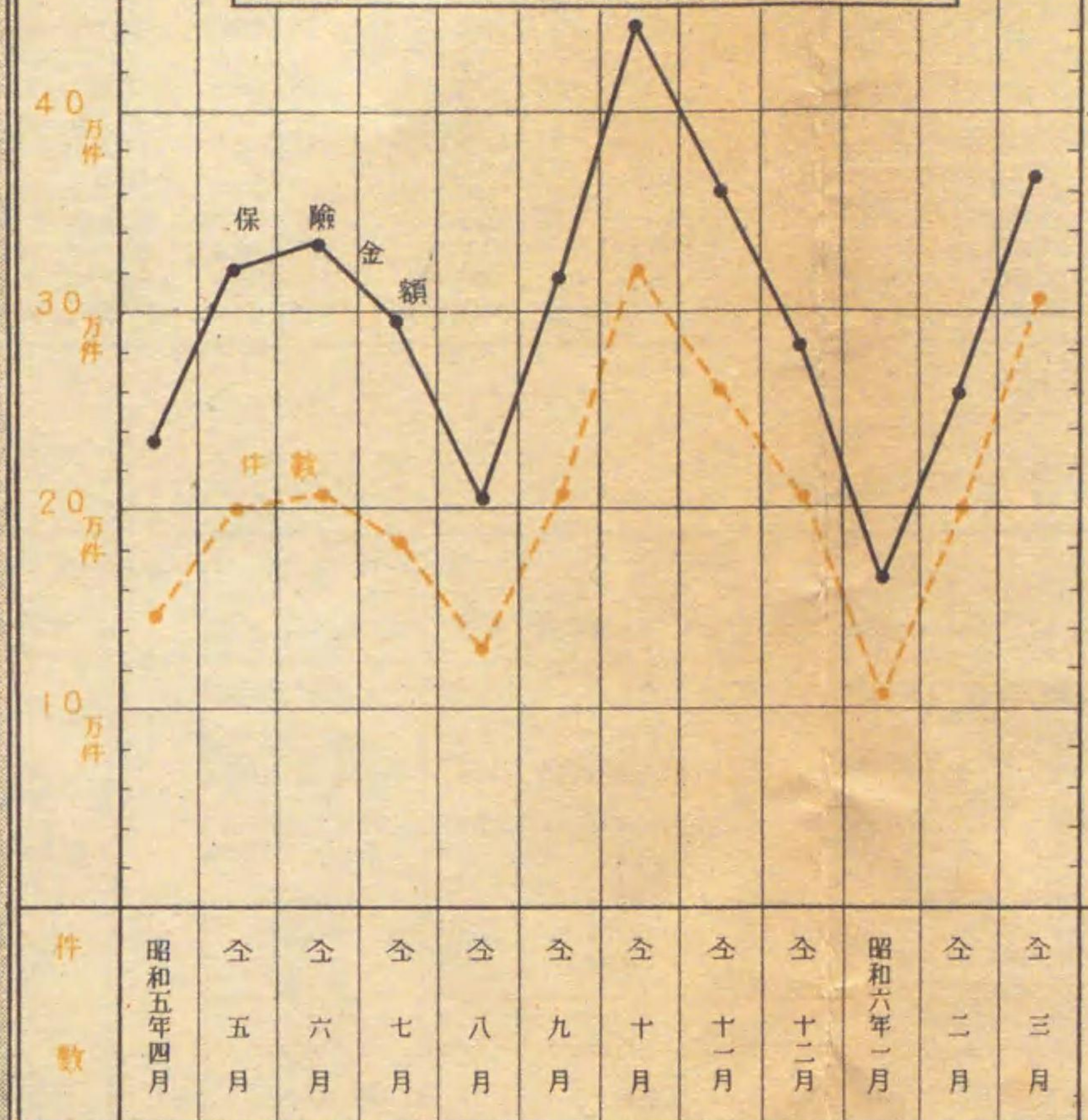
- 100件以下
- 150件以下
- 200件以下
- 250件以下

人口千人
現在契約件
(昭和五)

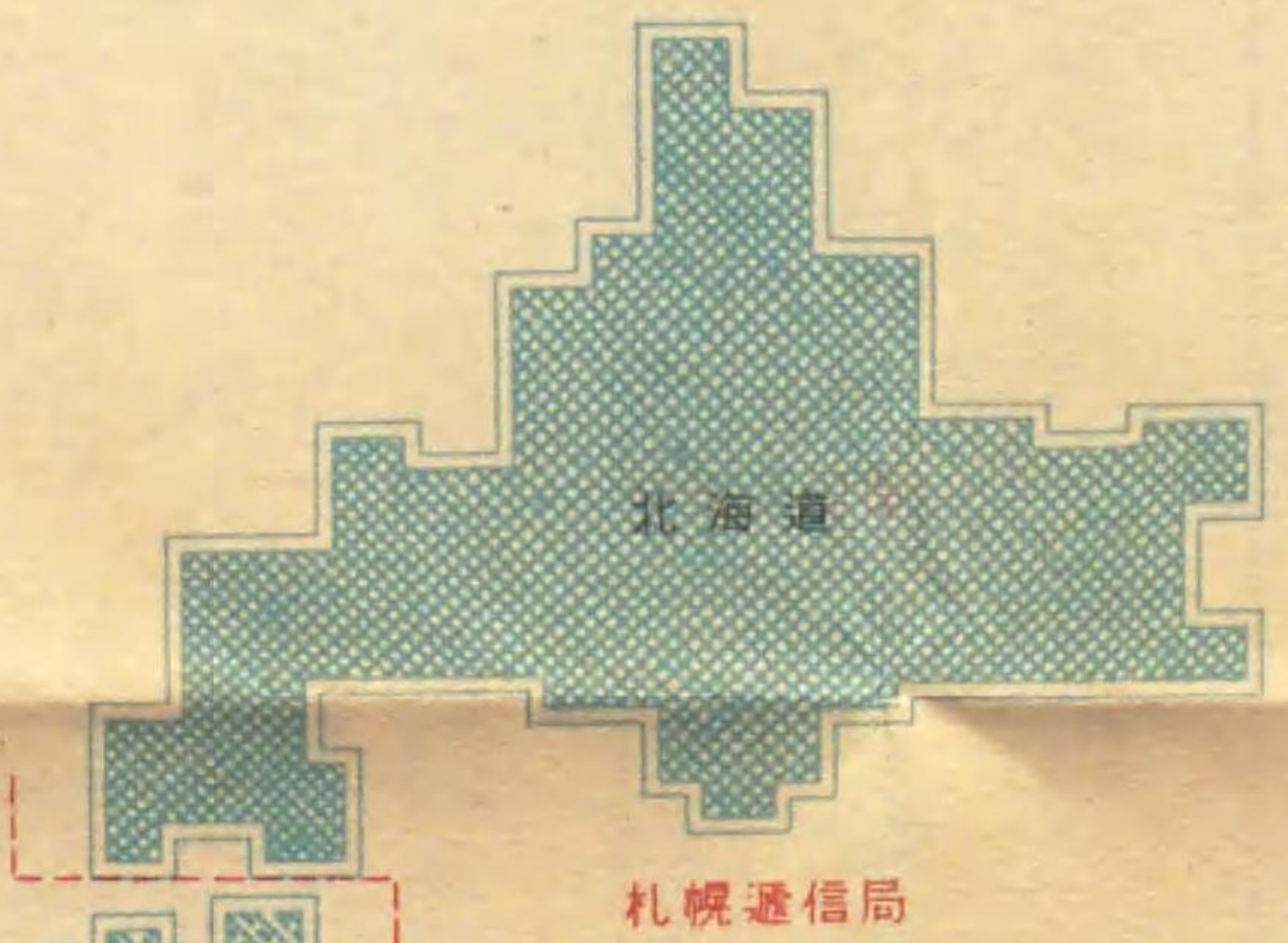
平均保險料、保險金額



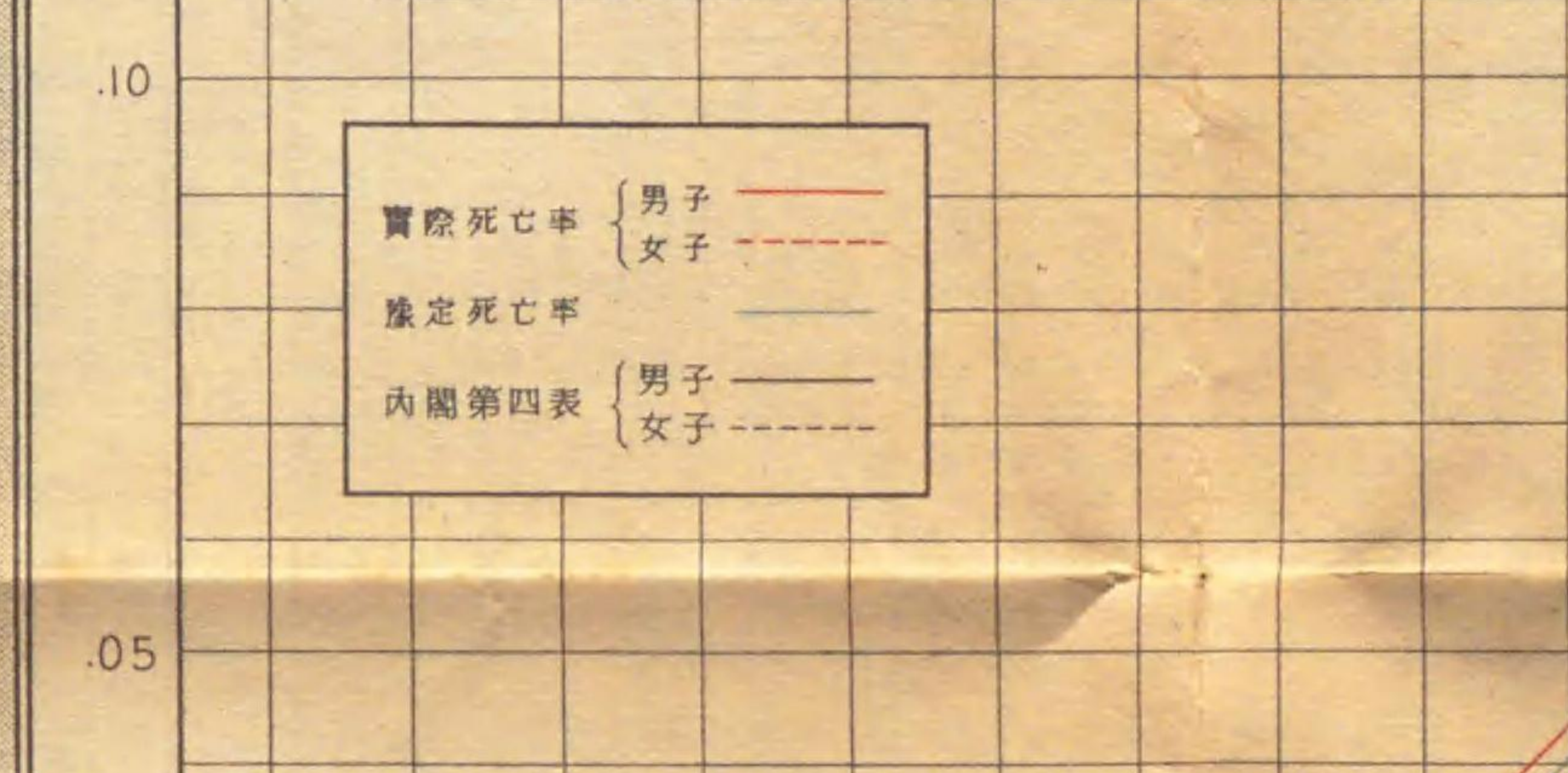
月別新契約高 (昭和五年和度)

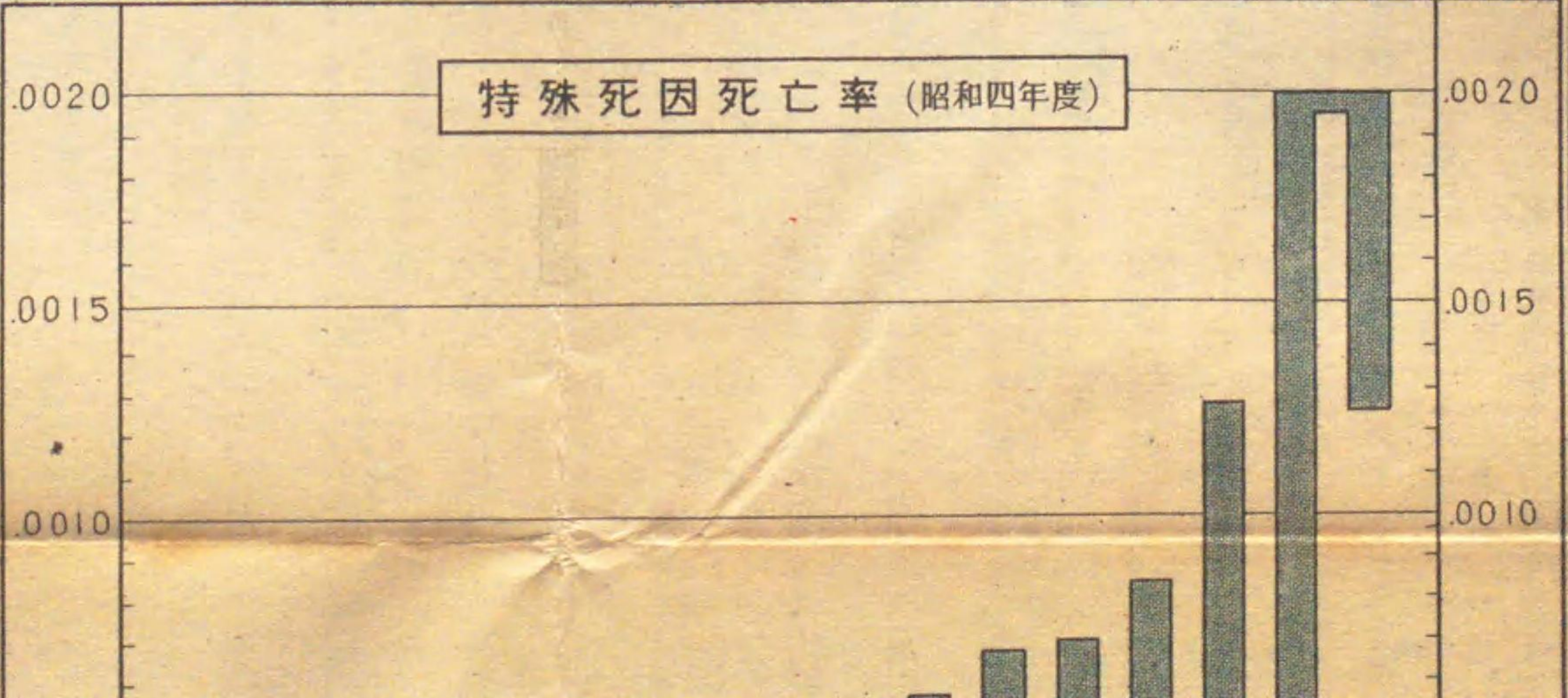
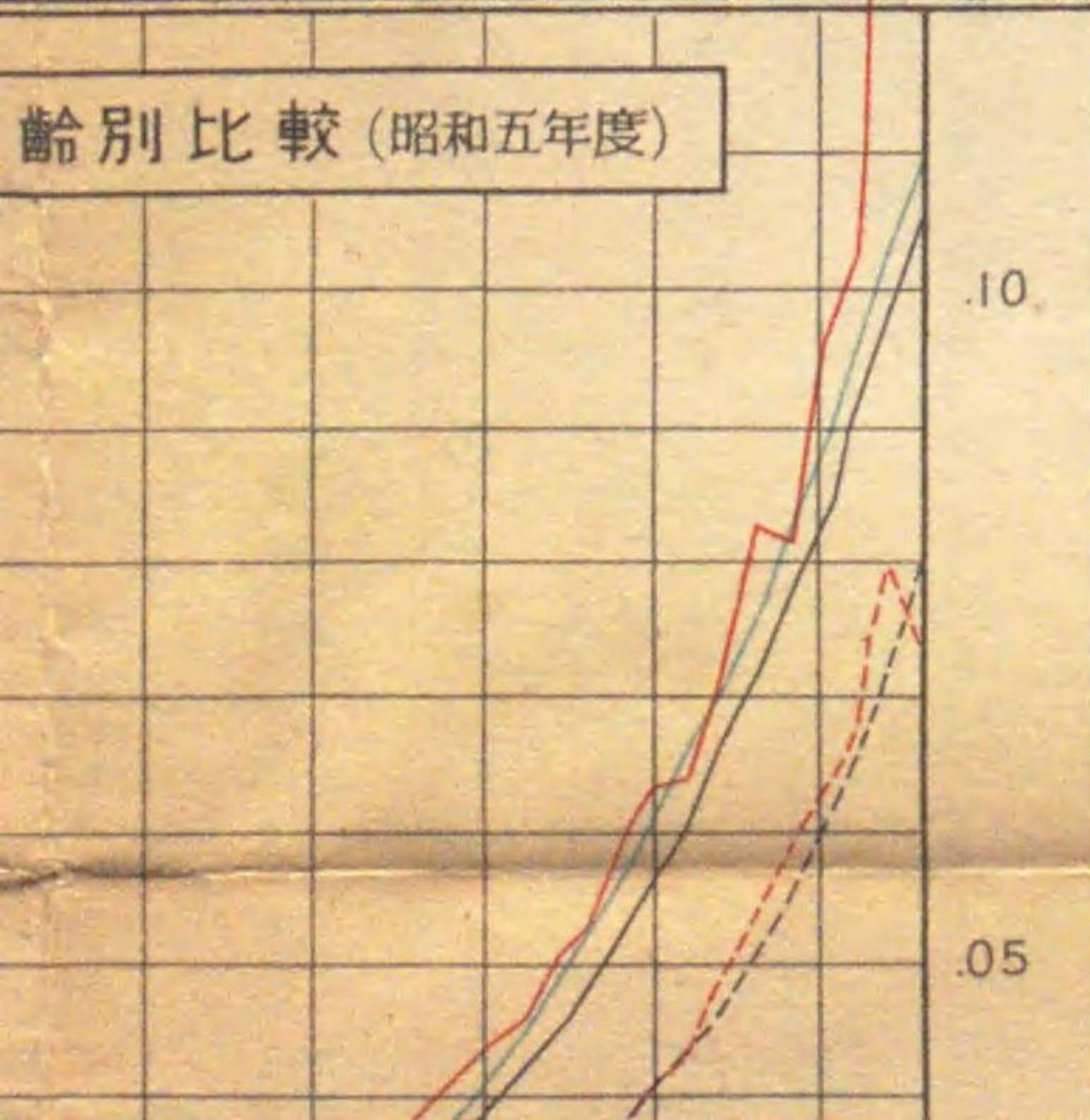
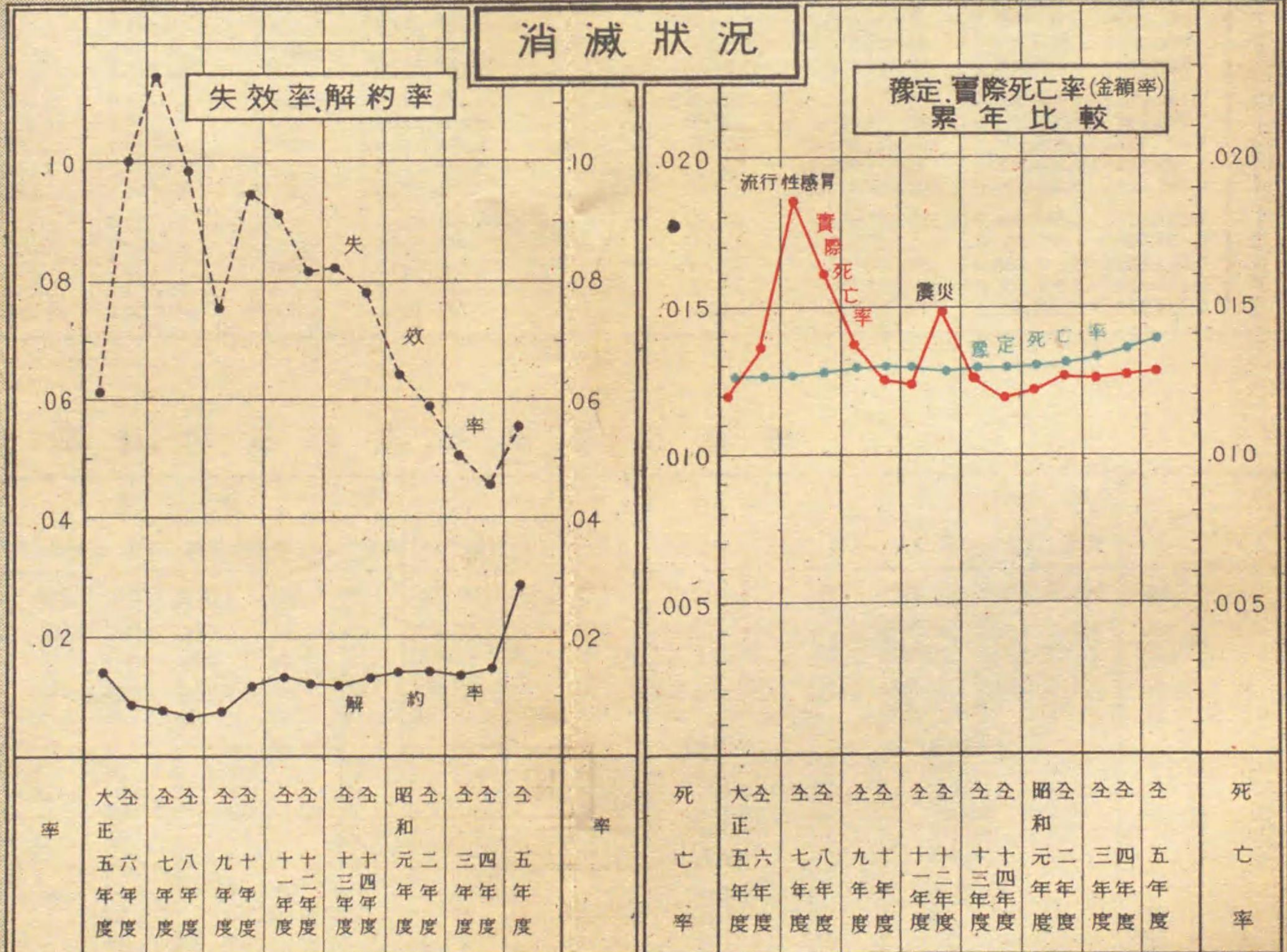
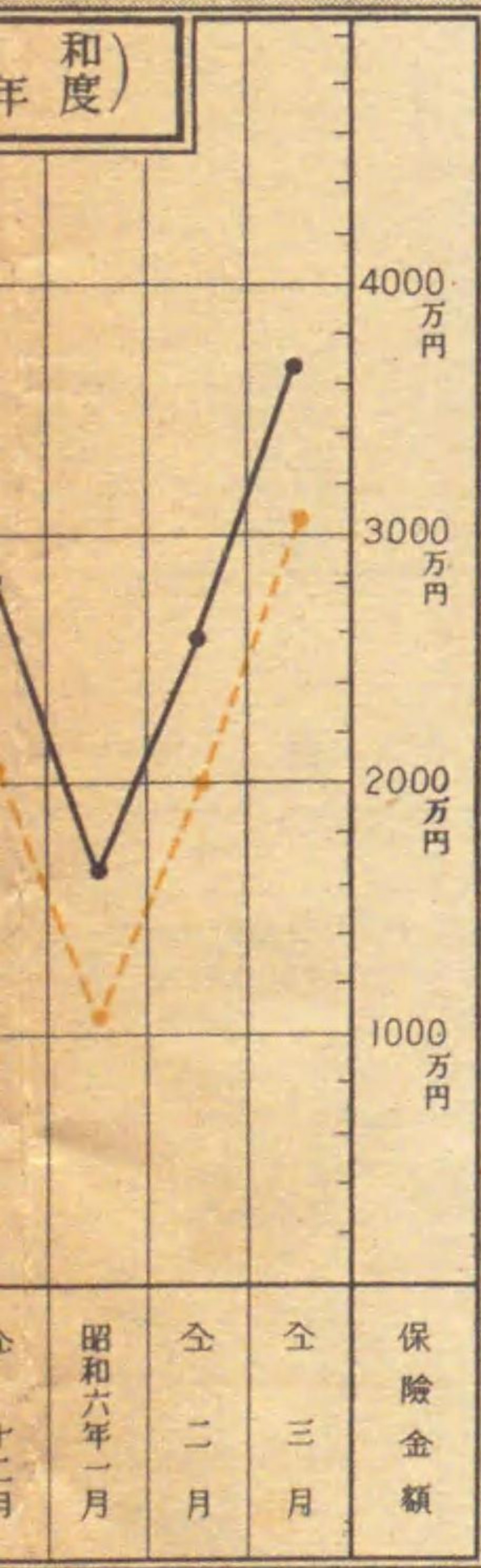


人口千人 = 對スル
現在契約件數分布圖
(昭和五年度末)

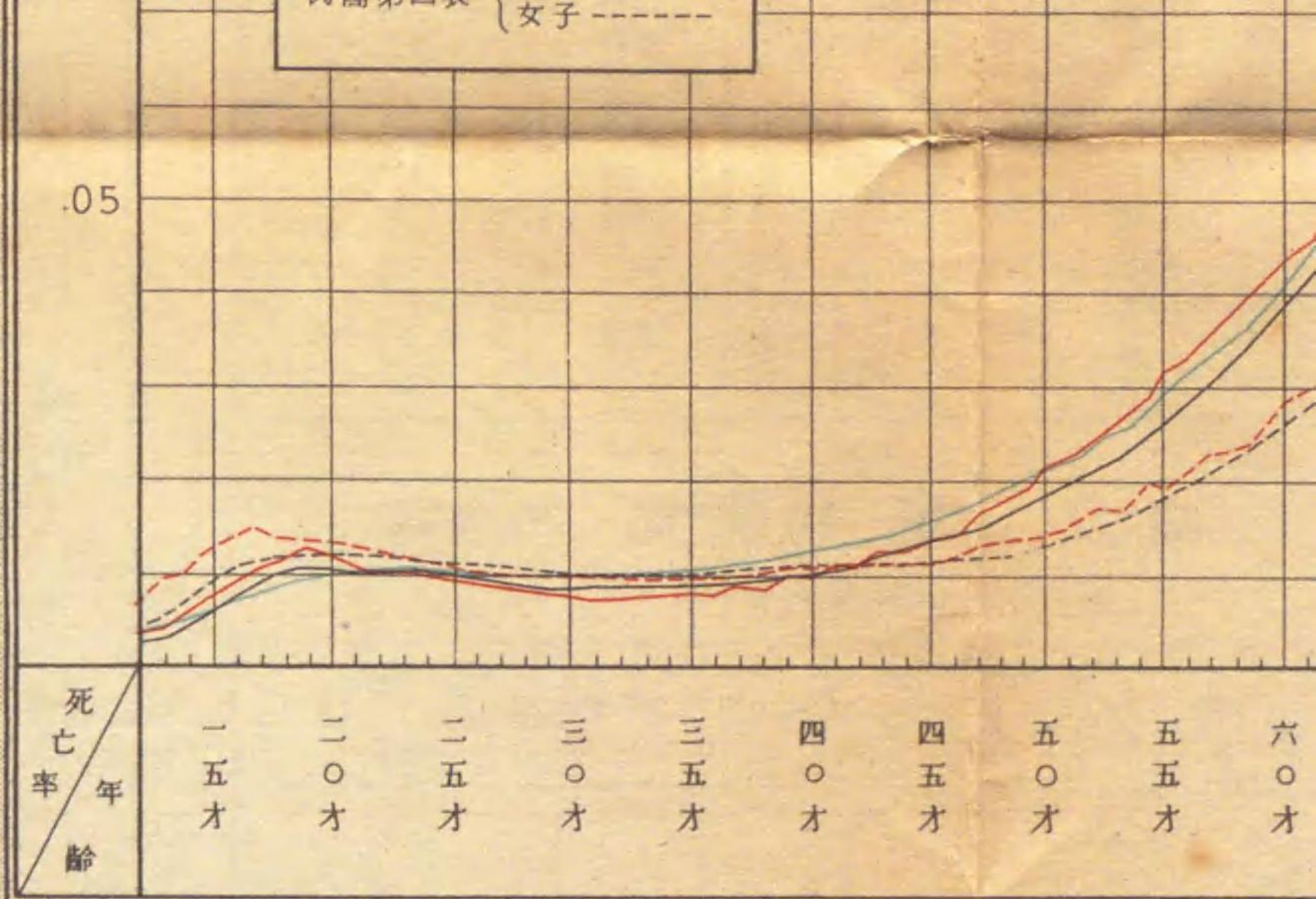
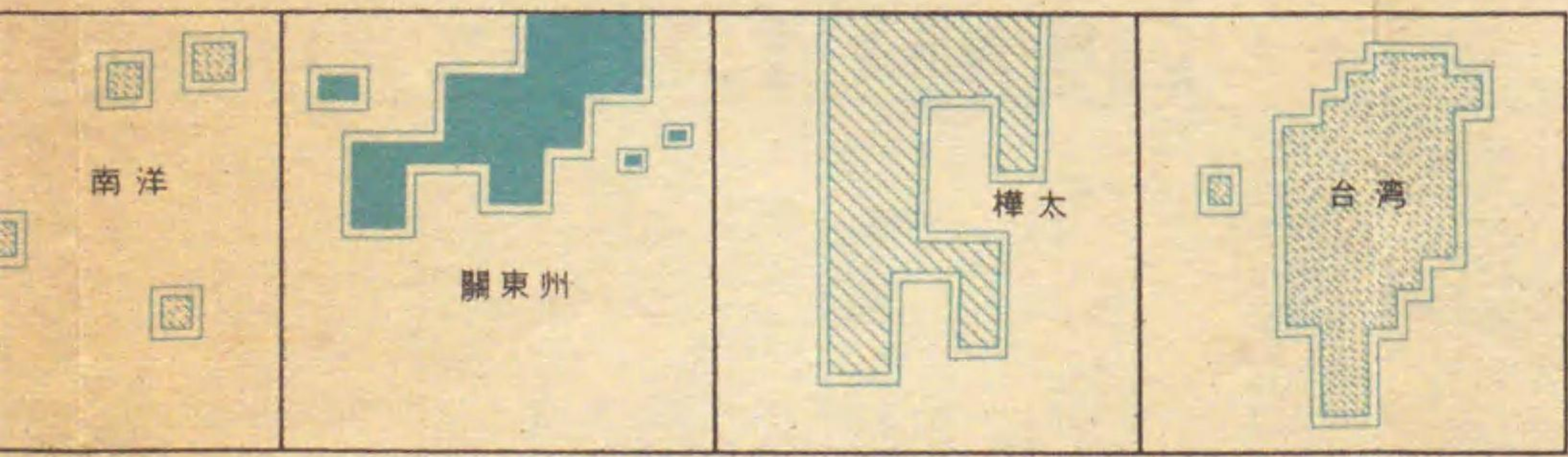
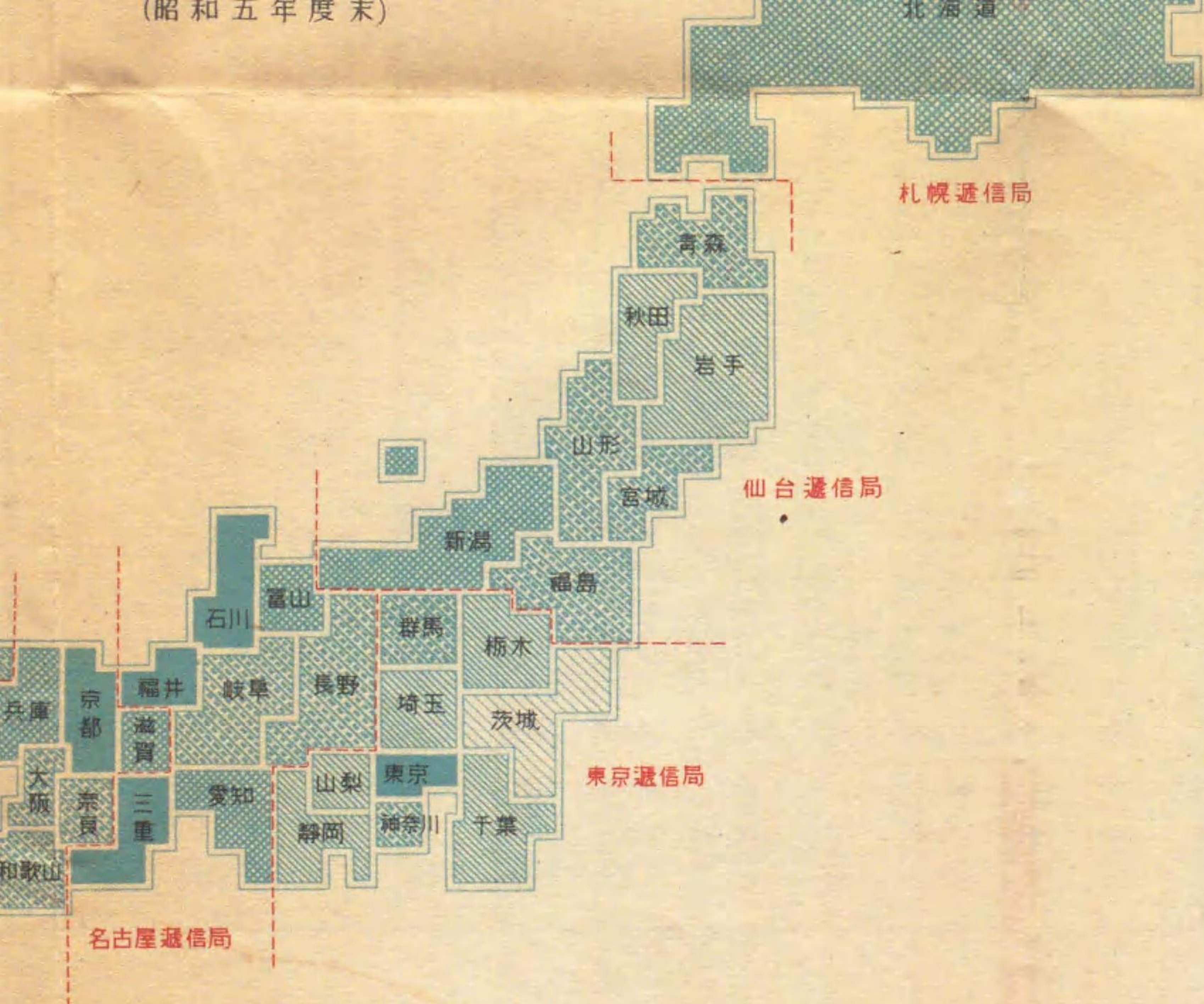


豫定、實際死亡率 (金額率) 年齡別比較 (昭和五)



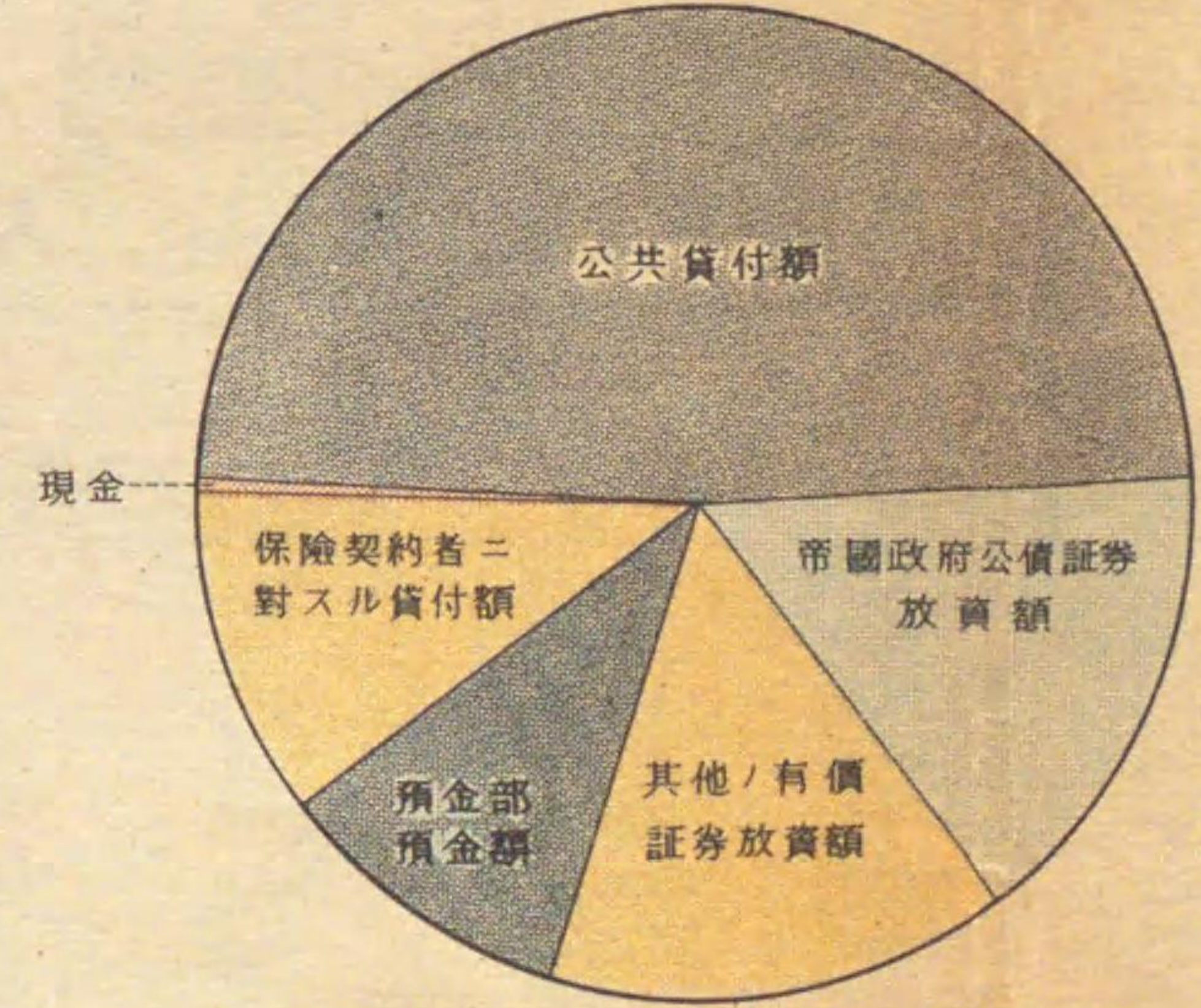


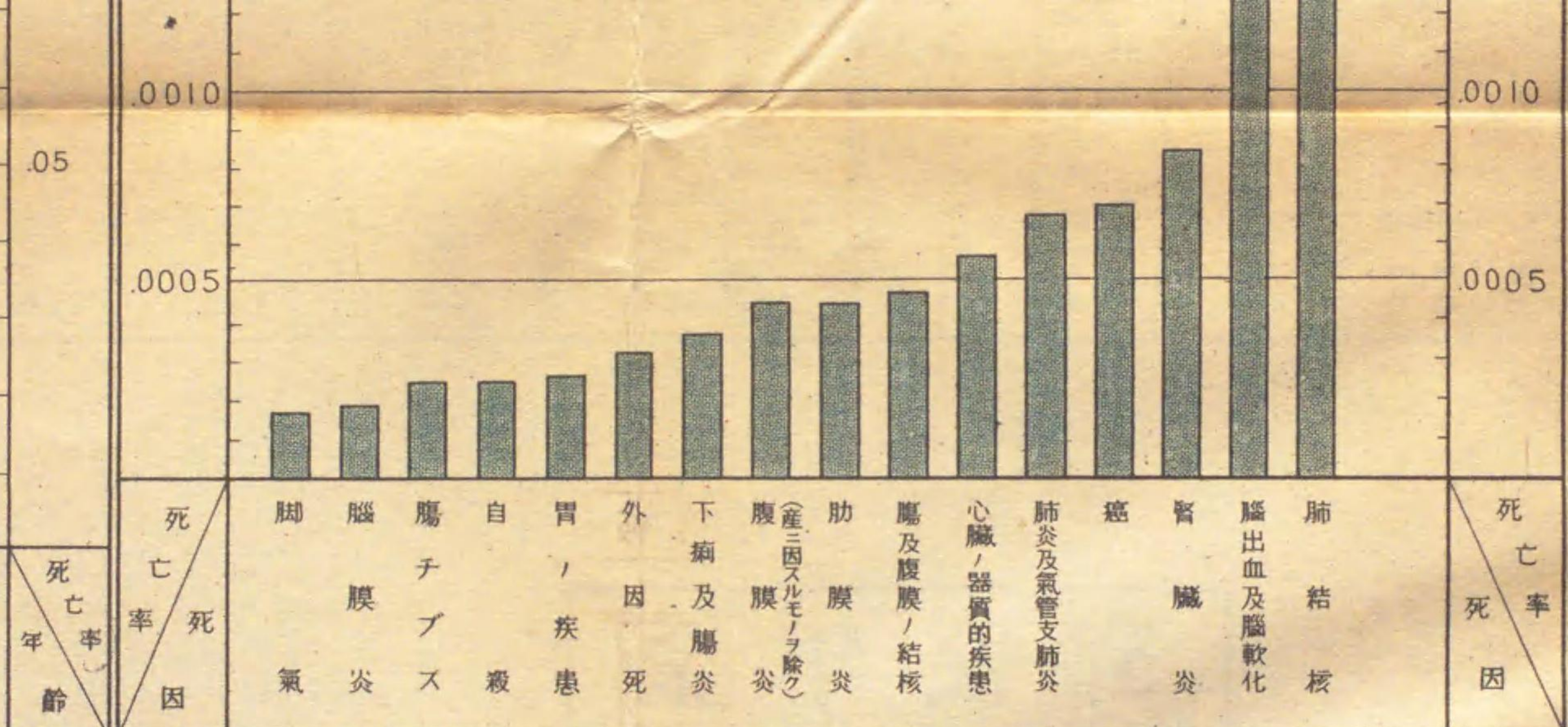
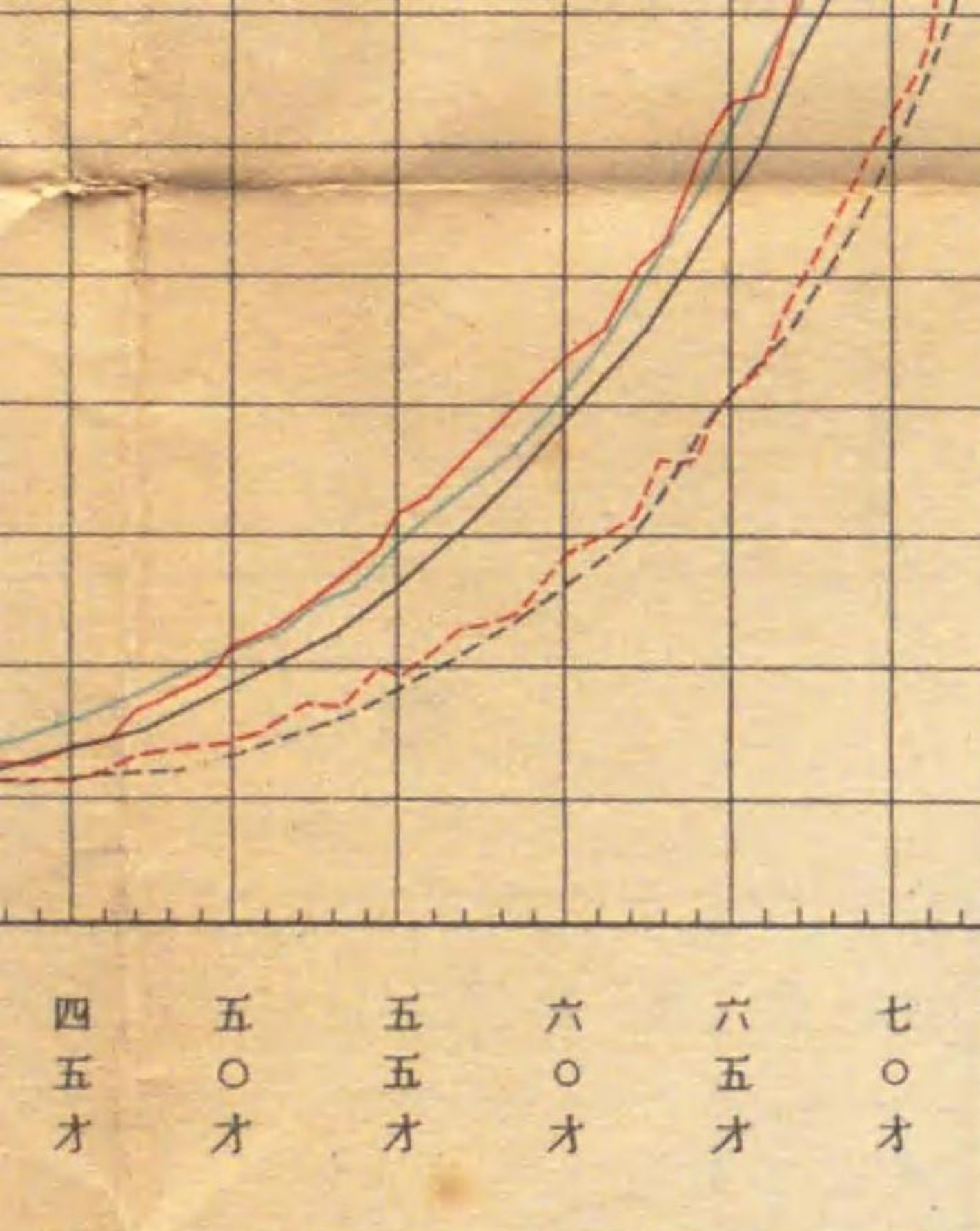
(昭和五年度末)



積立


積立金運用狀況 (昭和五年度末)



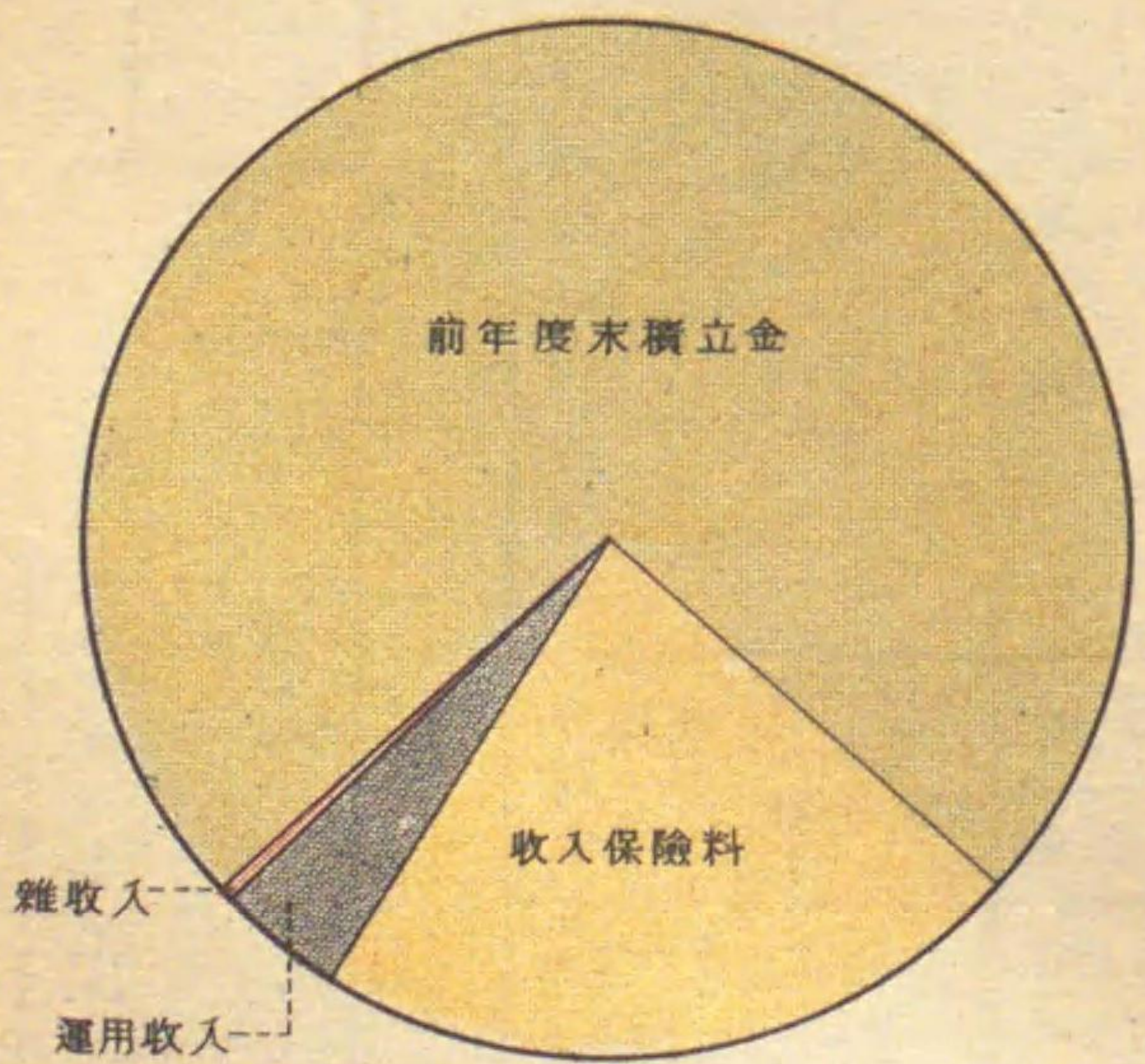


積立金運用狀況及收入支出

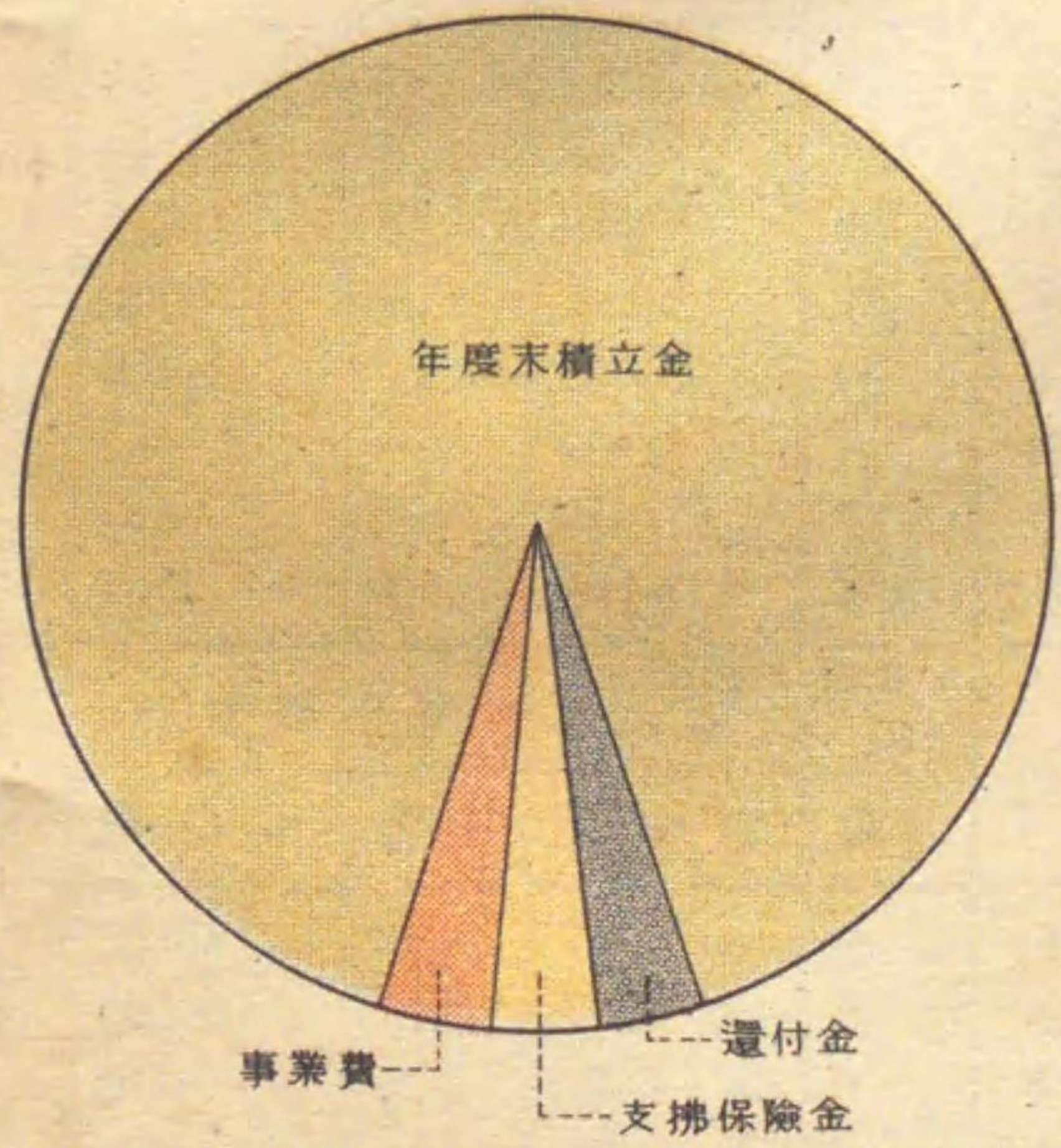
況



收入 (昭和五年度)



支出 (昭和五年度)



簡易生命

年 度	新 契 約			復 活			死 亡			滿 期		
	件 數	保 險 料	保 險 金 額	件 數	保 險 料	保 險 金 額	件 數	保 險 料	保 險 金 額	件 數	保 險 料	保 險 金 額
大 正 5	266,954	110,723.9	25,104,800.5	10	5.3	1,354.1	567	319.1	73,146.7	—	—	—
" 6	504,085	175,243.7	40,869,037.9	669	256.8	59,759.5	5,408	2,516.0	577,327.6	—	—	—
" 7	581,758	251,937.1	55,630,616.2	5,169	2,133.7	484,286.2	15,677	6,825.5	1,555,177.6	—	—	—
" 8	586,572	289,388.0	61,432,227.9	13,514	5,970.0	1,334,587.7	20,836	9,446.3	2,092,381.0	—	—	—
" 9	788,448	445,332.0	88,727,826.7	15,534	7,161.8	1,582,767.0	25,057	12,197.5	2,594,351.0	—	—	—
" 10	1,157,921	703,250.1	134,771,401.8	20,169	10,366.3	2,185,633.0	32,367	16,848.0	3,457,778.6	—	—	—
" 11	1,522,940	1,052,270.8	196,477,422.5	29,764	16,312.0	3,328,091.3	44,560	24,908.7	4,975,736.3	—	—	—
" 12	1,407,552	1,105,541.6	199,056,301.3	37,236	21,242.8	4,298,548.9	65,714	42,730.1	8,107,377.3	—	—	—
" 13	1,926,149	1,660,826.1	281,624,338.0	54,852	35,443.4	6,867,421.0	72,231	48,869.6	9,085,575.3	—	—	—
" 14	2,500,093	2,000,779.6	333,308,373.5	51,861	35,221.5	6,639,432.0	84,181	61,234.1	11,062,187.3	—	—	—
昭 和 1	2,507,116	1,998,996.8	339,637,009.3	64,185	44,844.5	8,305,391.0	107,082	80,124.0	14,188,784.9	10,235	6,137.7	589,757.
" 2	2,453,705	1,897,318.8	313,045,665.5	88,363	63,433.0	11,580,250.4	129,540	99,122.7	17,342,696.8	17,032	8,750.3	851,818.
" 3	2,502,585	2,332,353.4	369,607,993.1	97,030	71,469.0	12,808,560.9	150,617	116,572.0	20,092,943.9	21,461	12,891.2	1,251,261.
" 4	2,157,554	2,305,921.1	355,829,270.6	104,327	79,282.0	14,027,873.0	170,551	136,190.7	23,168,608.3	19,560	13,505.7	1,293,450.
" 5	2,434,292	2,308,475.1	357,792,091.3	131,351	103,096.1	17,871,493.0	186,446	153,736.0	25,691,414.7	25,418	19,962.3	1,918,265.

簡易生命保險昭和五年度契約狀況 (單位千件又八千圓)

種 別	新 契 約			復 活			死 亡			滿 期			解 約			失 效			其 他ノ事由 = 因ル増減						
	件數	保 險 料	保 險 金 額	件數	保 險 料	保 險 金 額	件數	保 險 料	保 險 金 額	件數	保 險 料	保 險 金 額	件數	保 險 料	保 險 金 額	件數	保 險 料	保 險 金 額	件數	保 險 料	保 險 金 額				
總 數	2,434	2,308	357,792	131	103	17,871	186	154	25,691	25	20	1,918	429	389	63,058	823	742	119,961	△	4	△	63	△	13	
體 性 別																									
男	1,340	1,295	202,010	76	61	10,598	105	88	14,637	14	11	1,085	241	225	36,469	494	459	74,219	△	2	△	37	△	7	
女	1,095	1,013	155,783	55	42	7,274	82	66	11,054	11	9	833	187	164	26,589	328	284	45,742	△	2	△	27	△	6	
契 約 別																									
個人契約	2,418	2,300	356,206	131	103	17,806	183	152	25,383	25	20	1,895	423	386	62,496	819	740	119,563	△	4	△	63	△	13	
團體契約	16	9	1,586	1	0	65	3	1	308	0	0	24	6	3	589	4	2	398	△	0	△	0	△	0	
保 險 金 額 別		(保險金額)			(保險金額)			(保險金額)		(保險金額)		(保險金額)		(保險金額)		(保險金額)		(保險金額)		(保險金額)		(保險金額)		(保險金額)	
五十圓以下	308	11,139		21	773		35	1,240		11	396		68	2,419		111	4,042		34		1,122				
五百五十圓	1,354	131,829		71	6,737		94	8,881		12	961		213	20,581		446	43,278		10		32				
二三百五十圓	416	81,301		23	4,673		32	6,509		3	558		81	16,299		147	29,074		△	20	△	4,181			
三五百五十圓	149	43,947		10	3,268		15	4,771		0	1		43	13,627		62	19,031		△	13	△	4,059			
四五百五十圓	207	89,575		6	2,421		10	4,289		0	2		23	10,132		57	24,536		△	16	△	6,811			
保 險 料 別		(保險料)			(保險料)			(保險料)		(保險料)			(保險料)		(保險料)		(保險料)		(保險料)		(保險料)		(保險料)		(保險料)
十二錢	34	3		3	0		6	1		0	0		13	1		14	1		1		1				
十三錢	137	27		14	3		21	4		2	0		42	8		62	12		2		2				
十四錢	165	49		14	4		20	6		0	1		39	12		69	21		1		1				
十五錢	15	6		2	1		3	1		0	0		6	3		7	3		0		0				
二十圓以下	797	398		45	23		56	28		9	5		120	60		270	135		4		4				
二十圓	810	791		34	33		49	46		7	7		118	109		249	241		13	△					
二十五圓	309	522		12	20		20	33		3	5		55	90		96	163		△	11	△		1		
三十圓	95	253		4	11		8	19		1	2		23	60		33	86		△	7	△		1		
三十五圓	73	256		2	8		4	15		0	0		13	46		22	77		△	6	△		2		
五圓ヲ超ユルモノ	1	3		0	0		0	0		0	0		0	0		0	1		△	0	△				
種 類 別																									
終身	415	330	67,092	41	25	5,927	81	55	11,049	—	—	—	94	51	12,982	177	117	26,949	△	43	△	34	△		
終身拂込	301	234	51,599	27	16	4,206	61	41	8,755	—	—	—	62	31	9,204	123	78	19,859	△	32	△	22	△		
有限拂込	114	96	15,493	14	9	1,721	19	14	2,294	—	—	—	31	19	3,778	54	39	7,091	△	12	△	11	△		
養老	2,019	1,979	290,700	90	78	11,944	106	99	14,643	25	20	1,918	335	338	50,077	646	625	93,011		40	△	30	△		
十年滿期	371	422	42,485	14	16	1,597	22	27	2,689	25	20	1,918	58	79	8,079	109	130	13,155		20		4			
十五年滿期	319	339	53,717	12	12	1,835	16	16	2,429	—	—	—	55	57	9,364	97	103	16,277		6	△	5	△		
二十年滿期	1,285	1,180	184,077	61	48	7,847	64	53	8,707	—	—	—	213	194	31,019	424	381	60,454		13	△	27	△		
二十五年滿期	15	15	3,353	1	1	223	2	1	258	—	—	—	3	2	520	5	4	1,010		1	△	0	△		
三十五年滿期	18	15	4,776	2	1	202	2	1	345	—	—	—	4	3	751	7	5	1,351		1	△	0	△		
三十五年滿期	3	3	869	0	0	49	0	0	61	—	—	—	1	0	109	1	1	204		△	0	△	0	△	
四十年滿期	8	5	2,024	0	0	93	1	0	152	—	—	—	1	1	234	2	1	517		△	0	△	0	△	
保 險 期 間																									
終身又ハ全期拂込	1,354	1,282	213,567	79	61	11,532	128	104	18,424	25	20	1,918	253	224	39,129	470	416	73,194	△	1	△	31	△		
十五年	1,047	999	137,926	47	39	5,529	51	45	6,256	—	—	—	165	159	22,430	334	314	43,819	△	0	△	30	△		
十年	11	10	1,845	2	1	219	2	2	299	—	—	—	3	2	387	5	4	804	△	0	△	1	△		

生命保險事業成績一覽表

期	解			失			其他ノ事由ニ因ル増減			年度末現在			年
	險金額	件數	保險料	保險金額	件數	保險料	保險金額	件數	保險料	保險金額	件數	保險料	
—	938	471.6	94,263.8	3,990	1,793.4	388,816.6	—	Δ 156.3	Δ 41,367.5	261,469	107,993.8	24,508,560.0	
—	3,801	1,424.9	311,034.4	48,429	15,492.4	3,650,920.4	Δ 27	Δ 329.7	Δ 98,681.1	708,558	263,741.3	60,799,393.9	
—	6,969	2,759.7	657,005.0	107,014	37,628.8	8,701,425.6	Δ 210	Δ 435.4	Δ 159,268.6	1,165,615	470,167.7	105,841,419.5	
—	9,129	4,048.9	924,123.9	135,638	55,193.9	12,198,106.0	Δ 383	Δ 563.4	Δ 223,670.7	1,599,715	696,278.2	153,169,953.5	
—	13,487	6,873.4	1,411,740.8	143,534	69,341.4	14,652,387.8	Δ 364	Δ 770.5	Δ 307,750.8	2,221,305	1,059,589.2	224,514,316.8	
—	30,640	20,308.6	3,748,062.3	251,351	137,594.2	26,996,985.0	Δ 427	Δ 1,169.7	Δ 507,280.3	3,084,610	1,597,285.1	326,761,245.4	
—	46,997	32,613.3	5,877,003.8	334,848	191,230.0	36,953,427.2	Δ 1,118	Δ 2,226.9	Δ 1,162,874.7	4,209,791	2,414,889.0	477,597,717.2	
—	53,434	38,069.2	6,822,445.5	377,174	242,718.6	45,850,042.9	Δ 1,251	Δ 3,613.1	Δ 1,535,387.0	5,157,006	3,214,542.4	618,637,314.7	
—	63,555	49,721.9	8,689,529.2	477,039	368,240.8	65,278,764.9	Δ 2,016	Δ 6,874.0	Δ 2,425,562.7	6,523,116	4,437,105.6	821,649,641.6	
—	97,787	86,053.7	14,185,295.9	576,341	462,688.5	78,453,252.7	Δ 3,073	Δ 13,480.1	Δ 4,116,818.8	8,313,688	5,849,650.3	1,053,779,892.4	
589,757.1	126,996	113,019.0	18,709,973.1	586,836	444,104.3	76,794,661.6	Δ 2,385	Δ 15,035.2	Δ 4,931,216.2	10,051,455	7,235,071.4	1,286,507,899.8	
851,818.3	152,643	127,691.5	21,448,011.8	625,518	456,387.2	79,340,017.2	Δ 2,357	Δ 17,699.7	Δ 5,724,788.0	11,666,433	8,486,171.8	1,486,426,483.6	
1,251,261.5	162,242	132,173.4	22,386,899.2	623,530	470,768.6	79,662,113.0	Δ 2,587	Δ 23,127.9	Δ 7,616,470.5	13,305,661	10,134,461.1	1,737,833,349.5	
1,293,450.5	206,398	184,105.3	30,287,103.2	640,244	568,188.9	92,926,172.7	Δ 3,270	Δ 37,634.5	Δ 10,077,154.3	14,528,019	11,580,039.1	1,949,938,004.1	
1,918,265.5	428,622	338,830.9	63,058,106.8	822,797	742,451.0	119,960,794.7	Δ 3,684	Δ 63,406.4	Δ 13,607,297.0	15,626,700	12,623,223.7	2,101,365,709.7	

簡易生命保險地方別事業成績 (昭和五年度末現在)

ノ事由 ル増減	年度末現在		
	件數	保險料	保險金額
Δ 63 Δ 13,607	15,627	12,623	2,101,366
Δ 37 Δ 7,744	8,680	7,067	1,186,334
Δ 27 Δ 5,863	6,947	5,556	915,032
Δ 63 Δ 13,518	15,342	12,504	2,074,899
Δ 0 Δ 90	285	119	26,466
(保險金額)		(保險金額)	
1,122	2,856	101,144	
323	8,231	781,982	
4,181	2,597	519,693	
4,059	1,177	368,291	
6,812	766	330,256	
(保險料)		(保險料)	
0	509	51	
0	1,744	349	
0	1,622	486	
0	221	88	
2	4,975	2,487	
7	4,091	3,862	
19	1,532	2,555	
18	586	1,511	
22	345	1,221	
0	2	12	
Δ 34 Δ 9,111	4,190	2,425	571,220
Δ 22 Δ 6,871	2,893	1,605	418,429
Δ 11 Δ 2,240	1,298	820	152,791
Δ 30 Δ 4,499	11,436	10,198	1,529,146
4	1,914	2,306	232,443
Δ 5 Δ 798	1,697	1,663	262,852
Δ 27 Δ 3,813	7,434	5,976	964,728
Δ 0 Δ 50	137	96	22,062
Δ 1 Δ 183	183	115	32,716
Δ 0 Δ 26	23	14	3,799
Δ 0 Δ 95	50	28	10,546
Δ 21 Δ 8,826	9,207	7,487	1,240,915

逓信局及 所管地方別	件數 (千件)	保險料 (千圓)	保險金額 (千圓)	人口 (千人)	人口千人 ニ對スル 件數割合	死亡率 (件數)	解約率 失効 (件數)	積立金 貸付額 (千圓)	健康相談所	
									所數	所在地
全國總數	15,627	12,623	2,101,366	69,602	224.52	.01229	.08300	218,949	99	
東京	3,740	3,924	597,735	16,201	230.85	.01221	.10278	81,250	18	
總數	1,754	2,234	331,347	5,408	324.29	.01346	.12007	54,904	5	東京(4), 八王子
東京	389	431	66,766	1,620	240.18	.01178	.08435	7,120	3	橫濱, 橫須賀, 川崎
神奈川	265	223	33,628	1,459	181.61	.01085	.08083	2,270	1	浦和
埼玉	243	177	28,906	1,187	204.88	.01250	.08707	3,610	2	前橋, 高崎
千葉	221	190	29,199	1,470	150.33	.01033	.08930	2,564	1	千葉
茨城	205	168	26,977	1,487	137.85	.00996	.11933	2,384	1	水戸
栃木	218	173	28,940	1,142	190.94	.01215	.08983	2,730	2	宇都宮, 足利
群馬	349	255	40,693	1,798	194.13	.01021	.07023	4,054	2	靜岡, 濱松
山梨	96	72	11,280	631	152.12	.00986	.09518	1,615	1	甲府
名古屋	2,400	1,630	286,097	8,774	273.53	.01268	.06008	27,940	17	
總數	738	629	97,333	2,567	287.45	.01167	.05667	10,547	5	名古屋(2), 豐橋, 岡崎, 一ノ宮
愛知	350	205	35,190	1,157	302.40	.01230	.06536	3,543	3	津, 宇治山田, 四日市
岐阜	273	172	29,002	1,178	231.67	.01211	.05794	3,381	2	岐阜, 大垣
長崎	371	233	39,879	1,717	216.06	.01088	.09308	3,501	3	長野, 松本, 上田
福井	207	123	28,101	618	334.87	.01546	.03462	2,465	1	福井
石川	231	135	28,097	757	305.22	.01553	.04911	1,848	1	金澤
富山	229	133	28,496	779	293.98	.01480	.04571	2,655	2	富山, 高岡
大阪	2,796	2,656	400,724	11,292	247.60	.01257	.08034	27,966	14	
總數	868	1,031	148,629	3,540	245.20	.01375	.09972	10,052	4	大阪(3), 堺
兵庫	521	481	73,896	1,553	535.52	.01401	.06975	5,084	3	京都(2), 伏見
奈良	665	630	97,344	2,646	251.27	.01155	.07903	4,943	2	神戸, 姫路
和歌山	125	95	14,491	596	209.65	.01103	.06578	1,574	1	奈良
徳島	192	115	19,415	692	277.60	.01213	.04639	1,781	1	大津
高知	168	145	21,061	831	202.23	.01098	.06531	1,237	1	和歌山
香川	137	85	14,231	717	191.20	.01103	.06992	2,009	1	徳島
高知	120	73	11,657	718	167.10	.00968	.10275	1,236	1	高知
廣島	1,861	1,109	197,714	7,215	257.92	.01133	.07062	22,207	13	
總數	490	294	54,408	1,692	289.57	.01199	.05699	6,015	4	廣島, 吳, 尾ノ道, 福山
山口	120	75	12,821	480	245.27	.01047	.09728	1,874	1	鳥取
岡山	194	89	17,966	739	262.34	.01284	.07158	1,996	1	松江
香川	306	197	30,983	1,284	238.32	.00989	.06290	3,716	1	岡山
香川	299	186	35,837	1,136	263.29	.01253	.07766	3,276	3	下關, 宇部, 山口
香川	197	123	19,564	733	268.33	.01054	.06250	2,214	2	高松, 丸龜

種別	本現	
	件數	保
總數(十年拂込)	216,685	108
終身保險	112,334	49
總數	104,351	58
二十年滿期	97,716	54
二十五年滿期	3,597	2
三十年滿期	2,135	1
三十五年滿期	326	
四十年滿期	577	
昭和	4	119,410
"	3	50,352
"	2	12,429
"	1	—
種別	解	
	件數	保
總數(十年拂込)	16,446	9
終身保險	5,833	2
總數	10,613	6
二十年滿期	10,174	6
二十五年滿期	264	
三十年滿期	132	
三十五年滿期	14	
四十年滿期	29	
昭和	4	6,037
"	3	2,517
"	2	784
"	1	150

簡易生命保險

年齡別	總
-----	---

簡易生命保險契約死因別死亡率

(昭和四年度)

死 因 (中分類)		死亡率
總數		.012563
十種傳染病		.000283
(再掲)腸チブス		.000232
1 腸チブス及バラチブス		.000240
2 發疹チブス		0
3 マラリヤ		.000003
4 痘疹		.000001
5 麻疹		0
6 猩紅熱		.000002
7 百日咳		0
8 デフテリヤ		.000001
9 流行性感		.000043
10 コレラ		.000002
11 霍亂		0
12 其他ノ流行病及地方病(赤痢疫痢ペスト流行性腦脊髄膜炎ヲ除ク)		.000152
13 肺結核		.002745
14 腦膜及中樞神經系ノ結核		.000081
(再掲)腸及腹膜ノ結核		.000482
15 其他ノ結核		.000578
16 癌及其ノ惡性腫瘍		.000720
(再掲)癌		.000698
17 腦膜炎		.000176
18 腦出血及腦軟化		.001266
19 心臟ノ器質的疾患		.000590
20 急性氣管支炎		.000024
21 慢性氣管支炎		.000152
22 肺炎及氣管支肺炎		.000672
(再掲)肋膜炎		.000445
23 其他ノ呼吸器ノ疾患		.000639
24 胃ノ疾患		.000254
25 下痢及腸炎		.000360
26 蟲様突起炎及盲腸炎		.000055
27 脱腸及腸管閉塞		.000070
28 肝臓硬化		.000078
29 腎臓炎		.000837
30 女子生殖器ノ良性腫瘍及其他疾患		.000030
31 産褥熱		.000027
32 其他ノ妊娠及産ニ因スル疾患		.000111
33 畸形及先天性弱質		.000002
34 老衰		.000046
35 外因死		.000308
36 自殺		.000236
37 其他ノ疾患		.001652
(再掲)脚氣		.000154
(再掲)狭心症		.000048
(再掲)腹膜炎		.000442
38 不明ノ診断及不詳ノ原因		.000410

死因分類ハ國際死因分類ニ據ル

年度末現在	年度末平均		人口千人當年度末現在件數割合	死亡率(金額)	解約率(件數)	年 度
	保險料	保險金額				
69	107,993.8	24,508,560.0	4.7	.01188	.07537	大 正 5
58	263,741.3	60,799,393.9	13.4	.01345	.10768	" 6
15	470,167.7	105,841,419.5	20.9	.01851	.12164	" 7
15	696,278.2	153,169,953.5	28.7	.01603	.10470	" 8
05	1,059,589.2	224,514,316.8	39.7	.01365	.08219	" 9
10	1,597,285.1	326,761,245.4	53.9	.01247	.10629	" 10
91	2,414,889.0	477,597,717.2	72.3	.01230	.10470	" 11
06	3,214,542.4	618,637,314.7	87.2	.01468	.09194	" 12
16	4,437,105.6	821,649,641.6	109.2	.01254	.09257	" 13
88	5,849,650.3	1,053,779,892.4	137.8	.01173	.09087	" 14
55	7,235,071.4	1,286,507,899.8	163.9	.01205	.07774	昭 和 1
33	8,486,171.8	1,486,426,483.6	175.7	.01243	.07168	" 2
61	10,134,461.1	1,737,833,349.5	197.6	.01239	.06293	" 3
19	11,580,039.1	1,949,938,004.1	211.0	.01249	.06084	" 4
00	12,623,223.7	2,101,365,709.7	224.5	.01261	.08300	" 5

保險料拂込期間滿了契約高 (昭和五年度)

種 別	本 年 度 始 期 在 契 約			本 年 度 中 拂 込 期 間 滿 了 契 約			死 亡		
	件 數	保險料	保險金額	件 數	保險料	保險金額	件 數	保險料	保險金額
總數(十年拂込)	216,685	108,013.9	16,532,621.9	148,800	94,608.1	13,675,296.5	3,721	2,013.5	284,128.2
終身保險	112,334	49,177.9	8,523,195.8	36,209	20,507.4	3,544,386.4	2,202	1,089.7	159,728.6
養老保險	104,351	58,836.0	8,004,426.1	112,591	74,100.7	10,130,910.1	1,519	923.8	124,399.6
(總數)	97,716	54,872.2	7,365,481.7	107,413	70,386.2	9,534,789.4	1,433	862.5	114,696.1
二十年滿期	3,597	2,258.5	341,697.4	3,019	2,368.7	359,138.6	55	39.8	5,948.0
二十五年	2,135	1,274.4	213,109.9	1,613	1,038.8	176,194.6	25	17.5	2,984.1
三十五年	326	172.6	31,335.5	198	120.3	22,377.8	4	2.8	525.2
四十年	577	258.3	52,801.6	348	186.7	38,409.7	2	1.2	246.2
昭和	4	119,410	53,169.8	105,666	59,130.6	8,666,770.6	2,344	1,153.6	165,815.9
"	3	50,352	19,270.7	72,655	35,465.4	5,551,185.3	1,080	477.5	70,895.9
"	2	12,429	5,275.8	38,948	14,403.9	2,462,464.8	241	103.1	15,262.2
"	1	—	—	12,633	5,368.9	882,590.2	54	30.1	4,541.1
種 別	解 約			其 他 ノ 事 由 増 減			年 度 末 契 約		
	件 數	保險料	保險金額	件 數	保險料	保險金額	件 數	保險料	保險金額
總數(十年拂込)	16,446	9,671.8	1,453,900.5	—	—	—	345,318	190,936.7	28,448,733.2
終身保險	5,833	2,811.3	515,114.2	Δ 439	Δ 240.1	Δ 49,944.6	140,069	65,544.2	11,847,794.8
養老保險	10,613	6,860.5	938,786.3	439	240.1	28,788.1	205,249	125,392.5	17,100,938.4
(總數)	10,174	6,549.6	889,111.2	441	242.4	29,209.8	193,963	118,088.7	15,925,673.6
二十年滿期	264	208.9	31,814.0	Δ 1	Δ .7	Δ 116.8	6,296	4,377.8	662,957.2
二十五年	132	81.3	13,760.6	Δ 1	Δ .8	Δ 142.3	3,590	2,213.6	372,417.5
三十五年	14	6.7	1,245.6	—	—	—	506	283.4	51,942.5
四十年	29	14.0	2,854.9	—	—	—	894	429.0	87,947.6
昭和	4	6,037	3,133.0	—	—	Δ 25,732.9	216,685	108,013.9	16,532,621.9
"	3	2,517	1,088.0	—	—	Δ 21,797.4	119,410	53,169.8	8,538,466.1
"	2	784	305.3	—	—	Δ 54.2	50,352	19,270.7	3,263,486.5
"	1	150	63.0	—	—	—	12,429	5,275.8	867,566.7

簡易生命保險年齡五歲階級別現在契約高 (單位千件又八千圓)

(昭和五年度末)

年 齡 別	總 數	終 身	養 老	國 別	調 査 年	件 數 (千件)	保險金額 (千圓)	平均保險金額 (圓)	人口千人當件數割合

列國ノ簡易生命保險事業

277	6	Δ	5	Δ	798	1,914	2,300	232,444	
454	13	Δ	27	Δ	3,813	7,434	5,976	964,728	
010	1	Δ	0	Δ	50	137	96	22,062	
39	Δ	0	1	Δ	183	183	115	32,716	
204	Δ	0	0	Δ	26	23	14	3,799	
517	Δ	0	0	Δ	95	50	28	10,546	
194	Δ	1	Δ	31	Δ	8,826	9,397	7,487	1,349,215
819	Δ	0	Δ	30	Δ	4,101	5,730	4,857	681,403
804	Δ	0	Δ	1	Δ	165	142	88	18,574
143	Δ	2	Δ	2	Δ	516	357	192	52,173

金運用状況 (單位百萬圓)

生命保險特別會計)

國政府 責證券 資額	其他 有價證券 放資額	預 預	金 部 金	保險契約 者=對ス ル貸付額	現金
2.8				0	—
4.6				0	—
6.0				0.1	—
2.3				0.2	—
1.5				0.8	—
3.2				1.3	—
11.5	5.4		23.1	3.0	0.5
17.7	10.5		15.9	6.8	1.3
23.4	16.1		18.6	12.7	2.8
31.7	18.0		41.8	20.5	2.5
53.6	49.5		27.6	32.8	3.3
69.8	71.2		44.0	50.0	0.1

總數	數	1,861	1,109	197,714	7,215	257.92	.01133	.07062	22,207	13
廣島	數島	490	294	54,408	1,692	289.57	.01199	.05699	6,015	4
廣島	取根	120	75	12,821	489	245.27	.01047	.03728	1,874	1
廣島	山口	194	89	17,966	739	262.34	.01284	.07158	1,996	1
廣島	山口	306	197	30,983	1,284	238.32	.00939	.06290	3,716	1
廣島	川	299	136	35,887	1,136	263.29	.01253	.07766	3,276	3
廣島	媛	197	123	19,564	733	268.83	.01054	.06250	2,214	2
廣島	媛	255	146	26,085	1,142	223.27	.01020	.09589	3,116	1
熊本	數本	1,911	1,222	230,080	9,647	198.09	.01292	.08007	22,078	15
熊本	崎	246	132	29,094	1,354	181.68	.01263	.07310	2,819	1
熊本	岡	291	181	35,529	1,233	235.94	.01324	.06768	3,626	2
熊本	分	650	438	85,011	2,527	257.21	.01405	.07609	6,341	7
熊本	賀	192	136	22,615	946	203.01	.01202	.07795	2,169	1
熊本	崎	126	76	14,089	691	182.20	.01325	.07612	1,512	1
熊本	島	127	73	13,224	760	167.00	.01042	.10001	2,391	1
熊本	繩	228	138	25,740	1,557	146.46	.01140	.09570	2,739	1
熊本	繩	52	27	4,778	578	90.04	.01350	.13280	481	1
仙臺	數城	1,865	1,174	213,571	8,508	219.21	.01192	.08681	25,799	14
仙臺	湯	232	164	29,957	1,143	203.01	.01157	.09996	5,556	1
仙臺	島	520	326	60,730	1,933	268.97	.01259	.06238	6,482	3
仙臺	手	327	216	37,596	1,508	216.82	.01139	.10102	3,733	3
仙臺	森	169	98	18,094	976	173.20	.01019	.09000	1,944	1
仙臺	形	176	111	21,151	880	200.02	.01204	.08403	2,416	2
仙臺	田	262	141	24,776	1,080	242.58	.01121	.10605	2,855	3
仙臺	田	180	118	21,267	988	182.24	.01399	.08571	2,814	1
札幌	數	752	575	111,179	2,812	267.39	.01207	.08435	9,356	7
札幌	洋	302	333	64,265	5,152	58.62	.01242	.11318	2,353	1
札幌	州	0	0	73	20	12.47	—	.07675	—	—
札幌	太	149	126	26,966	244	610.49	.01222	.07484	971	1
札幌	灣	44	61	10,812	295	149.06	.01131	.14976	680	—
札幌	灣	109	146	26,414	4,598	23.73	.01328	.15862	702	—

簡易生

年 齡 別

總 數	—
12 — 15	—
16 — 20	—
21 — 25	—
26 — 30	—
31 — 35	—
36 — 40	—
41 — 45	—
46 — 50	—
51 — 55	—
56 — 60	—
61 —	—

收 入 及 支 出 (簡易生命保險特別會計) (單位千圓)

收 入					支 出							
前年度末 積立金	收 入 保 險 料	一般會計 受 入 金	運用收入	雜 收 入	總 額	事業費	支 拂 保 險 金	還 付 金	應 舍 新 營 費	假 應 舍 新 營 費	諸 支 出	年度末 積立金
—	423	70	—	0	493	194	3	0	—	—	—	296
296	2,055	—	0	6	2,356	549	82	4	—	—	1	1,720
1,720	4,238	—	6	10	5,973	1,070	514	24	—	—	1	4,364
4,364	7,020	—	83	14	11,481	1,732	1,031	53	—	—	—	8,666
8,666	9,935	—	347	21	18,968	2,607	1,550	98	—	—	—	14,713
14,713	15,664	—	581	24	30,982	3,704	2,169	203	—	—	—	24,906
24,906	23,135	—	1,055	44	49,139	5,240	3,103	402	—	—	—	40,394
40,394	32,156	—	1,861	120	74,532	(1) 6,482	(1) 5,291	(1) 696	638	—	—	61,424
61,424	44,900	—	3,059	91	109,475	8,506	6,187	1,200	8	372	—	93,202
93,202	61,370	—	4,658	199	159,430	10,460	7,520	1,951	14	48	—	139,436
139,436	78,262	—	8,749	164	226,611	12,417	10,209	3,054	15	—	—	200,916
200,917	93,079	—	13,146	188	307,330	14,738	13,477	4,675	1,316	—	—	273,124
273,124	110,223	—	15,629	243	399,218	17,653	16,365	5,787	2,563	—	—	356,850
356,850	127,646	—	20,524	297	505,318	20,037	19,136	8,489	740	—	—	456,915
456,915	141,260	—	25,658	412	624,245	21,248	21,824	19,583	—	—	—	561,590

ナルヲ以テ概定ニ依ルモノナリ (ロ) ノ金額ガ前年度支出「年度末積立金」ト一致セザルハ、大正十一年度中未拂込雜收入ヲ本年度ニ於テ收入シタル爲ナリ

種 別

直接相談

通信相談

總 數	—
尿 試 驗	—
糞 便 試 驗	—
咯 痰 試 驗	—
血 液 試 驗	—
衛生 試 驗	—
レントゲ ン	—
其 他	—
巡回看診	—

血液検査件

簡易生命保險年齡五歲階級別現在契約高 (單位千件又八千圓)

(昭和五年度末)

列國ノ簡易生命保險事業

年齡別	總數		終身		養老	
	件數	保險金額	件數	保險金額	件數	保險金額
總數	15,627	2,101,366	4,190	571,220	11,436	1,530,146
12—15	577	86,864	46	10,515	530	76,349
16—20	1,664	223,558	188	33,601	1,477	189,957
21—25	2,076	297,578	274	44,510	1,802	253,068
26—30	2,307	343,079	332	53,279	1,975	289,800
31—35	2,177	305,053	374	58,276	1,804	246,777
36—40	1,799	239,195	394	57,658	1,405	181,537
41—45	1,518	195,219	454	62,019	1,064	133,200
46—50	1,267	156,105	542	69,476	725	86,629
51—55	1,075	127,312	648	78,894	427	48,418
56—60	754	85,503	577	66,383	177	19,120
61—	412	41,899	361	36,611	51	5,289

國別	調查年	件數 (千件)	保險金額 (千圓)	平均保險金額 (圓)	人口千人當件數割合
英吉利	1927	72,323	10,839,343	149	1,535
北米合衆國	1928	85,385	33,243,194	389	808
獨逸	1928	4,793	951,139	198	77
瑞西	1928	477	216,245	453	123
加奈陀	1928	4,057	1,501,160	370	462
濠洲	1928	1,564	644,033	412	288
新西蘭	1928	256	116,787	456	210

算出ニ用ヒタル人口及貨幣純分比價換算ハ第四十八回日本帝國統計年鑑ニ據ル

健康相談利用狀況

種別	昭和五年度			同四年度
	總件數	中央健康相談所	地方健康相談所	
直接相談	1,431,238	10,067	1,421,171	971,640
通信相談	1,162	526	636	910
總數	399,513	24,253	375,260	169,659
尿	302,057	4,159	297,898	111,931
糞便	24,242	203	24,039	12,278
咯痰	4,014	67	3,947	2,337
血液	19,624	(1,061)	(20,510)	16,082
衛生試驗	1,914	30	1,884	277
レントゲン	17,813	985	16,828	13,328
其他	29,849	599	29,250	13,426
巡回看護	63,581	—	63,581	353,023

血液検査件數括弧内ハ採血件數ヲ示ス

普通生命保險會社事業成績 (單位千件又八千圓)

種別	昭和元年度	同二年度	同三年度	同四年度
會社	40	38	38	37
資產	980,093	1,095,427	1,224,762	1,346,154
負債	23,761	22,388	22,003	21,895
收入	209,551	257,106	260,295	307,255
支出	746,780	815,934	942,464	1,017,004
利	980,093	1,095,427	1,224,762	1,346,154
契約狀況	43,050	41,960	41,940	41,800
新契約	901,065	1,010,730	1,136,579	1,270,381
年度末現在	35,977	42,738	46,243	33,973
總保費	1,062,391	1,194,273	1,345,476	1,491,274
總保險金額	771,746	881,258	1,005,387	1,109,091
總保險金額	219,773	232,092	252,588	293,787
總保險金額	60,046	65,368	70,922	74,996
總保險金額	10,826	15,554	16,580	13,400
總保險金額	1,036,254	1,161,873	1,306,700	1,473,375
總保險金額	59,279	68,605	77,499	86,006
總保險金額	23,704	31,538	58,087	42,528
總保險金額	62,376	62,179	66,662	69,987
總保險金額	13,787	19,206	21,349	43,584
總保險金額	877,108	980,344	1,083,102	1,231,270
總保險金額	26,137	32,400	38,776	17,898
總保險金額	776	643	689	721
總保險金額	1,140,479	1,051,675	1,212,720	1,289,418
總保險金額	4,814	4,835	4,968	5,165
總保險金額	5,197,467	5,522,383	6,052,613	6,663,735

本表ハ内國會社經營ノモノ、ミナリ、又※印ヲ附シタルハ普通生命保險ヲ兼營スル第一、日本、國華三徴兵保險會社ノ計數ヲ含メルモノナリ

複

(元金一圓)

利率期	三分五厘	四分	四分二厘	平均餘命
1	1.035	1.04	1.042	
2	1.071225	1.0816	1.085764	
3	1.10871788	1.124864	1.13166088	
4	1.14752300	1.16985856	1.17888346	39.409
5	1.18768631	1.21665290	1.22839657	48.603
6	1.22925533	1.26531902	1.27998923	49.160
7	1.27227926	1.31593178	1.33374877	48.283
8	1.31680904	1.36856905	1.38976622	46.913
9	1.36289735	1.42331181	1.44813640	45.321
10	1.41059876	1.48024428	1.50895813	43.668
11	1.45996972	1.53945406	1.57233437	42.014
12	1.51106866	1.60103222	1.63837242	40.454
13	1.56395606	1.66507351	1.70718406	39.920
14	1.61869452	1.73167645	1.77888579	37.711
15	1.67534888	1.80094351	1.85359899	38.466
16	1.73398604	1.87298125	1.93145015	35.220
17	1.79467555	1.94790050	2.01257106	33.923
18	1.85748920	2.02581652	2.09709904	32.604
19	1.92250132	2.10684918	2.18517720	31.180
20	1.98978886	2.19112314	2.27695464	29.761
21	2.05943147	2.27876807	2.37258674	28.333
22	2.13151158	2.36991879	2.47223538	26.904
23	2.20611448	2.46471554	2.57606927	25.480
24	2.28332849	2.56330416	2.68426417	24.066
25	2.36324498	2.66583633	2.79700327	22.666
26	2.44595856	2.77246978	2.91447741	21.284
27	2.53156711	2.88336858	3.03688546	19.929
28	2.62017196	2.99870332	3.16443465	18.602
29	2.71187798	3.11865145	3.29734090	17.309
30	2.80679370	3.24339751	3.43582922	16.049
31	2.90503148	3.37313341	3.58013405	14.827
32	3.00670759	3.50805875	3.73049968	13.647
33	3.11194235	3.64838110	3.88718066	12.515
34	3.22086033	3.79431634	4.05044225	11.434
35	3.33359045	3.94608899	4.22056083	10.406
36	3.45026611	4.10393255	4.39782438	9.443
37	3.57102543	4.26808986	4.58253301	8.539
38	3.69601132	4.43881345	4.77499939	7.694
39	3.82537171	4.61636599	4.97554937	6.908
40	3.95925972	4.80102063	5.18452244	6.180
41	4.09783381	4.99306145	5.40227238	5.507
42	4.24125799	5.19278391	5.62916782	4.883
43	4.38970202	5.40049527	5.86559287	4.511
44	4.54334160	5.61651508	6.11194777	3.787
45	4.70235855	5.84117568	6.36864958	3.310
46	4.86694110	6.07432271	6.63613286	2.879
47	5.03728404	6.31781562	6.91485044	2.490
48	5.21358898	6.57052824	7.20527416	2.138
49	5.39606459	6.83334937	7.50789567	1.825
50	5.58492686	7.10668335	7.82322729	1.556
				1.300
				1.250
				0.500

104	18,424	25	20	1,918	253	224	39,129	470	416	73,194
45	6,256	—	—	—	165	159	22,430	334	314	43,819
2	299	—	—	—	3	2	387	5	4	804
3	712	—	—	—	8	4	1,112	13	8	2,143

積立金

(簡易生)

年度	總額	公債	共債	帝國公債	政務放資
大正 8	4.4	1.5			
" 9	8.7	4.0			
" 10	14.7	8.6			
" 11	24.9	22.4			
" 12	40.4	38.1			
" 13	61.4	56.9			
" 14	93.2	49.7			11
昭和 1	139.4	87.2			17
" 2	200.9	127.4			23
" 3	273.1	158.7			31
" 4	356.8	190.1			53
" 5	456.9	221.8			69

表 (單位千件又八千圓)

數	年金額	去定解除		死		新契約平均年金額
		件數	年金額	件數	年金額	
2	297	0	5			
28	3,455	0	44			
13	1,606	1	82			
2	257	1	89			
1	187	2	114			
—	—	0	27			
—	—	1	31			
1	187	0	58			
年度末現在		人口一萬人當現在契約件數合		新契約平均年金額		
數	年金額					
69	7,051	11.3	104.0			
72	13,791	26.1	82.4			
77	12,888	26.4	83.0			
92	13,741	27.8	96.9			
112	15,586	30.4	109.1			
12	1,087	—	—			
33	6,177	—	—			
66	8,322	—	—			

年度	總額	前年積
" 6	2,356	
" 7	5,973	
" 8	11,481	
" 9	18,968	
" 10	30,982	
" 11	49,139	
" 12	74,532	
" 13	109,475	
" 14	159,430	
昭和 1	226,611	13
" 2	307,330	(口) 20
" 3	399,218	27
" 4	505,318	35
" 5	624,245	43

(イ) ハ震災ノ爲目別決算不能ナル

複 利 表

(元金一圓ヨリ生ズル元利合計)

利率 期	三分五厘	四 分	四分二厘	四分五厘	四分八厘	五 分	五分五厘	六 分
1	1.035	1.04	1.042	1.045	1.048	1.05	1.055	1.06
2	1.071225	1.0816	1.085764	1.092025	1.098304	1.1025	1.113025	1.1236
3	1.10871788	1.124864	1.13166088	1.14116613	1.15102259	1.157625	1.17424138	1.191016
4	1.14752300	1.16985856	1.17888346	1.19251860	1.20627168	1.21550625	1.23882465	1.26247696
5	1.18768631	1.21665290	1.22839657	1.24618194	1.26417272	1.27628156	1.30696001	1.33822558
6	1.22925533	1.26531902	1.27998923	1.30226012	1.32485301	1.34009564	1.37884281	1.41851911
7	1.27227926	1.31593178	1.33374877	1.36086183	1.38844595	1.40710042	1.45467916	1.50363026
8	1.31680904	1.36856905	1.38976622	1.42210061	1.45509136	1.47745544	1.53468651	1.59384807
9	1.36289735	1.42331181	1.44813640	1.48609514	1.52493574	1.55132822	1.61909427	1.68947896
10	1.41059876	1.48024428	1.50895813	1.55296942	1.59813266	1.62889463	1.70814446	1.79084770
11	1.45996972	1.53945406	1.57233437	1.62285805	1.67484303	1.71033936	1.80209240	1.89829856
12	1.51106866	1.60103222	1.63837242	1.69588143	1.75523549	1.79585633	1.90120749	2.01219647
13	1.56395606	1.66507351	1.70718406	1.77219610	1.83948679	1.88564914	2.00577390	2.13292826
14	1.61869432	1.73167645	1.77888579	1.85194492	1.92778216	1.97993160	2.11609146	2.26090396
15	1.67534883	1.80094351	1.85359899	1.93528244	2.02031570	2.07892818	2.23247649	2.39655819
16	1.73398604	1.87298125	1.93145015	2.02237015	2.11729086	2.18287459	2.35526270	2.54035168
17	1.79467555	1.94790050	2.01257106	2.11337681	2.21892082	2.29201832	2.48480215	2.69277279
18	1.85748920	2.02581652	2.09709904	2.20847877	2.32542902	2.40661923	2.62146627	2.85433915
19	1.92250132	2.10684918	2.18517720	2.30786031	2.43704961	2.52695020	2.76564691	3.02559950
20	1.98978886	2.19112314	2.27695464	2.41171402	2.55402799	2.65329771	2.91775749	3.20713547
21	2.05943147	2.27876807	2.37258674	2.52024116	2.67662134	2.78596259	3.07823415	3.39956360
22	2.13151158	2.36991879	2.47223538	2.63365201	2.80509916	2.92526072	3.24753703	3.60353742
23	2.20611448	2.46471554	2.57606927	2.75216635	2.93974392	3.07152376	3.42615157	3.81974966
24	2.28332849	2.56330416	2.68426417	2.87601383	3.08085163	3.22509994	3.61458990	4.04893464
25	2.36324498	2.66583633	2.79700327	3.00543446	3.22873251	3.38635494	3.81339235	4.29187072
26	2.44595856	2.77246978	2.91447741	3.14067901	3.38371167	3.55567269	4.02312893	4.54938296
27	2.53156711	2.88336858	3.03688546	3.28200956	3.54612983	3.73345632	4.24440102	4.82234594
28	2.62017196	2.99870332	3.16443465	3.42969999	3.71634406	3.92012914	4.47784307	5.11168670
29	2.71187798	3.11865145	3.29734090	3.58403649	3.89472857	4.11613560	4.72412444	5.41838790
30	2.80679370	3.24339751	3.43582922	3.74531813	4.08167554	4.32194238	4.98395129	5.74349117
31	2.90503148	3.37313341	3.58013405	3.91385745	4.27759597	4.53803949	5.25806861	6.08810064
32	3.00670759	3.50803875	3.73049968	4.08998104	4.48292058	4.76494147	5.54726238	6.45338668
33	3.11194235	3.64838110	3.88718066	4.27403018	4.69810077	5.00318854	5.85236181	6.84058988
34	3.22086033	3.79431634	4.05044225	4.46636154	4.92360960	5.25334797	6.17424171	7.25102528
35	3.33359045	3.94608899	4.22056083	4.66734781	5.15994286	5.51601537	6.51382501	7.68608679
36	3.45026611	4.10393255	4.39782438	4.87737846	5.40762012	5.79181614	6.87208538	8.14725200
37	3.57102543	4.26808986	4.58253301	5.09686049	5.66718589	6.08140694	7.25005008	8.63608712
38	3.69601132	4.43881345	4.77499939	5.32621921	5.93921081	6.38547729	7.64880283	9.15425235
39	3.82537171	4.61636599	4.97554937	5.56589908	6.22429293	6.70475115	8.06948699	9.70350749
40	3.95925972	4.80102063	5.18452244	5.81636454	6.52305899	7.03998871	8.51330877	10.28571794
41	4.09783381	4.99306145	5.40227238	6.07810094	6.83616582	7.39198815	8.98154076	10.90286101
42	4.24125799	5.19278391	5.62916782	6.35161548	7.16430178	7.76158756	9.47552550	11.55703267
43	4.38970202	5.40049527	5.86559287	6.63743818	7.50818827	8.14966693	9.99667940	12.25045463
44	4.54334160	5.61651508	6.11194777	6.93612290	7.86858130	8.55715028	10.54649677	12.98548191
45	4.70235855	5.84117568	6.36864958	7.24824843	8.24627321	8.98500779	11.12655409	13.76461083
46	4.86694110	6.07482271	6.63613286	7.57441961	8.64209432	9.43425818	11.73851456	14.59048748
47	5.03728404	6.31781562	6.91485044	7.91526849	9.05691485	9.90597109	12.38413287	15.46591673
48	5.21358898	6.57052824	7.20527416	8.27145557	9.49164676	10.40126965	13.06528017	16.39387173
49	5.39606459	6.83334937	7.50789567	8.64367107	9.94724580	10.92133313	13.78384948	17.37750403
50	5.58492686	7.10668335	7.82322729	9.03263627	10.42471360	11.46739979	14.54196120	18.42015427

簡易生命保険死亡生

年 齡	生 殘 數	死 亡 數	死
0	100,000	18,823	
2	77,586	2,412	
4	73,640	989	
6	71,965	505	
8	71,053	351	
10	70,393	280	
12	69,847	266	
14	69,285	344	
16	68,548	453	
18	67,578	578	
20	66,372	661	
22	65,033	681	
24	63,680	654	
26	62,392	612	
28	61,187	579	
30	60,037	567	
32	58,903	571	
34	57,755	586	
36	56,573	608	
38	55,342	638	
40	54,048	675	
42	52,677	719	
44	51,214	773	
46	49,637	836	
48	47,930	907	
50	46,079	981	
52	44,077	1,063	
54	41,909	1,151	
56	39,561	1,246	
58	37,020	1,345	
60	34,281	1,442	
62	31,350	1,533	
64	28,244	1,609	
66	24,998	1,656	
68	21,675	1,668	
70	18,348	1,639	
72	15,101	1,566	
74	12,025	1,441	
76	9,219	1,281	
78	6,750	1,088	
80	4,679	875	
82	3,038	659	
84	1,823	459	
86	994	290	
88	483	164	
90	203	80	
92	71	32	
94	20	11	
96	4	2	
98	1	1	

0	61	—	—
0	152	—	—
104	18,424	25	20
45	6,256	—	—
2	299	—	—
3	712	—	—

利 表

(一圓ヲ生ズル元利合計)

二厘	四分五厘	四分八厘	五 分	五分五厘	六 分
764	1.045	1.048	1.05	1.055	1.06
66088	1.092025	1.098304	1.1025	1.113025	1.1236
88346	1.14116613	1.15102259	1.157625	1.17424138	1.191016
39657	1.19251860	1.20627168	1.21550625	1.23882465	1.26247696
98923	1.24618194	1.26417272	1.27628156	1.30696001	1.33822558
74877	1.30226012	1.32485301	1.34009564	1.37884281	1.41851911
76622	1.36086183	1.38844595	1.40710042	1.45467916	1.50363026
13640	1.42210061	1.45509136	1.47745544	1.53468651	1.59384807
95813	1.48609514	1.52493574	1.55132822	1.61909427	1.68947896
33437	1.55296942	1.59813266	1.62889463	1.70814446	1.79084770
37242	1.62285305	1.67484303	1.71033936	1.80209240	1.89829856
18406	1.69588143	1.75523549	1.79585633	1.90120749	2.01219647
88579	1.77219610	1.83948679	1.88564914	2.00577390	2.13292826
59899	1.85194492	1.92778216	1.97993160	2.11609146	2.26090396
45015	1.93528244	2.02031570	2.07892818	2.23247649	2.39655819
57106	2.02237015	2.11729086	2.18287459	2.35526270	2.54035168
09904	2.11337681	2.21892082	2.29201832	2.48480215	2.69277279
17720	2.20847877	2.32542902	2.40661923	2.62146627	2.85433915
95464	2.30786031	2.43704961	2.52695020	2.76564691	3.02559950
58674	2.41171402	2.55402799	2.65329771	2.91775749	3.20713547
23538	2.52024116	2.67662134	2.78596259	3.07823415	3.39956360
06927	2.63365201	2.80509916	2.92526072	3.24753703	3.60353742
26417	2.75216635	2.93974392	3.07152376	3.42615157	3.81974966
00327	2.87601383	3.08085163	3.22509994	3.61458990	4.04893464
47741	3.00543446	3.22873251	3.38635494	3.81339235	4.29187072
88546	3.14067901	3.38371167	3.55567269	4.02312893	4.54938296
43465	3.28200956	3.54612983	3.73345632	4.24440102	4.82234594
34090	3.42969999	3.71634406	3.92012914	4.47784307	5.11168670
82922	3.58403649	3.89472857	4.11613560	4.72412444	5.41838790
13405	3.74531813	4.08167554	4.32194238	4.98395129	5.74349117
49968	3.91385745	4.27759597	4.53803949	5.25806861	6.08810064
18066	4.08998104	4.48292058	4.76494147	5.54726238	6.45338668
44225	4.27403018	4.69810077	5.00318854	5.85236181	6.84058988
56083	4.46636154	4.92360960	5.25334797	6.17424171	7.25102528
82438	4.66734781	5.15994286	5.51601537	6.51382501	7.68608679
53301	4.87737846	5.40762012	5.79181614	6.87208538	8.14725200
99939	5.09686049	5.66718589	6.08140694	7.25005008	8.63608712
54937	5.32621921	5.93921081	6.38547729	7.64880283	9.15425235
52244	5.56589908	6.22429293	6.70475115	8.06948699	9.70350749
27238	5.81636454	6.52305899	7.03998871	8.51330877	10.28571794
16782	6.07810094	6.83616582	7.39198815	8.98154076	10.90286101
59287	6.35161548	7.16430178	7.76158756	9.47552550	11.57703267
94777	6.63743818	7.50818827	8.14966693	9.99667940	12.25045463
64958	6.93612290	7.86858130	8.55715028	10.54649677	12.98548191
13286	7.24824843	8.24627321	8.98500779	11.12655409	13.76461083
85044	7.57441961	8.64209432	9.43425818	11.73851456	14.59048748
27416	7.91526849	9.05691485	9.90597109	12.38413287	15.46591673
89567	8.27145557	9.49164676	10.40126965	13.06526017	16.39387173
22729	8.64367107	9.94724580	10.92133313	13.78384948	17.37750403
	9.03263627	10.42471360	11.46739979	14.54196120	18.42015427

簡易生命保險死亡生殘表

年 齡	生 殘 數	死 亡 數	死 亡 率	平 均 餘 命
0	100,000	18,823	0.188230	39.409
2	77,586	2,412	0.031088	48.603
4	73,640	989	0.013430	49.160
6	71,965	505	0.007017	48.283
8	71,053	351	0.004940	46.913
10	70,393	280	0.003978	45.321
12	69,847	266	0.003808	43.668
14	69,285	344	0.004965	42.014
16	68,548	453	0.006609	40.454
18	67,578	578	0.008553	39.920
20	66,372	661	0.009959	37.711
22	65,033	681	0.010472	38.466
24	63,680	654	0.010270	35.220
26	62,392	612	0.009809	33.923
28	61,187	579	0.009463	32.604
30	60,037	567	0.009444	31.180
32	58,903	571	0.009694	29.761
34	57,755	586	0.010146	28.333
36	56,573	608	0.010747	26.904
38	55,342	638	0.011528	25.480
40	54,048	675	0.012489	24.066
42	52,677	719	0.013649	22.666
44	51,214	773	0.015096	21.284
46	49,637	836	0.016842	19.929
48	47,930	907	0.018923	18.602
50	46,079	981	0.021290	17.309
52	44,077	1,063	0.024117	16.049
54	41,909	1,151	0.027464	14.827
56	39,561	1,246	0.031496	13.647
58	37,020	1,345	0.036332	12.515
60	34,281	1,442	0.042064	11.434
62	31,350	1,533	0.048900	10.406
64	28,244	1,609	0.056968	9.443
66	24,998	1,656	0.066245	8.539
68	21,675	1,668	0.076955	7.694
70	18,348	1,639	0.089329	6.908
72	15,101	1,566	0.103702	6.180
74	12,025	1,441	0.119834	5.507
76	9,219	1,281	0.13895	4.883
78	6,750	1,088	0.16119	4.511
80	4,679	875	0.18701	3.787
82	3,038	659	0.21692	3.310
84	1,823	459	0.25178	2.879
86	994	290	0.29175	2.490
88	483	164	0.33954	2.138
90	203	80	0.39409	1.825
92	71	32	0.45070	1.556
94	20	11	0.55000	1.300
96	4	2	0.50000	1.250
98	1	1	1.00000	0.500

電 表 (單位千件又八千圓)

數	法 定 解 除		死	
	年 金 額	件 數	年 金 額	年 數
2	297	0	—	—
28	3,455	0	—	—
13	1,606	1	—	—
2	257	1	—	—
1	187	2	—	—
—	—	0	—	—
—	—	1	—	—
I	187	0	—	—
年度末現在	—	—	人口一萬人當現在契約件數合	—
69	7,051	11.3	—	—
72	13,791	26.1	—	—
77	12,888	26.4	—	—
92	13,741	27.8	—	—
112	15,586	30.4	—	—
12	1,087	—	—	—
33	6,177	—	—	—
66	8,322	—	—	—

複 利 表

(各期首拂賦金一圓ヲ生ズル元利合計)

利率 期	三分五厘	四 分	四分二厘	四分五厘	四分八厘	五 分	五分五厘	六 分
1	1.035	1.04	1.042	1.045	1.048	1.05	1.055	1.06
2	2.106225	2.1216	2.127764	2.137025	2.146304	2.1525	2.168025	2.1836
3	3.21494288	3.246464	3.25913009	3.27819113	3.29732659	3.310125	3.34226638	3.374616
4	4.36246588	4.41632256	4.43801355	4.47070973	4.50359827	4.52563125	4.53109103	4.63709296
5	5.55015218	5.63297546	5.66641012	5.71689166	5.76777099	5.80191281	5.88805103	5.97531854
6	6.77940751	6.89829448	6.94639935	7.01915179	7.09262399	7.14200845	7.26689384	7.39383765
7	8.05168677	8.21422626	8.28014812	8.38001362	8.48106995	8.54910888	8.72157300	8.89746791
8	9.36849581	9.58279531	9.66991434	9.80211423	9.93616130	10.02656432	10.25625951	10.49131598
9	10.73139316	11.00610712	11.11805074	11.28820937	11.46109705	11.57789254	11.87535379	12.18079494
10	12.14199192	12.48635141	12.62700887	12.84117879	13.05922970	13.20678716	13.58349825	13.97164264
11	13.60196164	14.02580546	14.19934325	14.46403184	14.73407273	14.91712652	15.38559065	15.86994120
12	15.11303030	15.62683768	15.83771566	16.15991327	16.48930822	16.71298285	17.28679814	17.88213767
13	16.67698636	17.29191119	17.54489972	17.93210937	18.32879501	18.59863199	19.29257203	20.01506593
14	18.29568088	19.02358764	19.32378551	19.78405429	20.25657718	20.57856359	21.40866350	22.27596988
15	19.97102971	20.82453114	21.17738450	21.71933673	22.27689288	22.65749177	23.64113999	24.67252808
16	21.70501575	22.69751239	23.10883465	23.74170689	24.39418373	24.84036636	25.99640269	27.21287976
17	23.49969130	24.64541288	25.12140570	25.85508370	26.61310454	27.13238467	28.48120483	29.90565255
18	25.35718050	26.67122940	27.21850474	28.06356246	28.93853356	29.53900391	31.10267110	32.75999170
19	27.27968181	28.77807858	29.40368194	30.37142277	31.37558317	32.06595410	33.86831801	35.78559120
20	29.26947068	30.96920172	31.68063658	32.78313680	33.92961117	34.71925181	36.78607550	38.99272668
21	31.32890215	33.24796979	34.05322332	35.30337795	36.60623250	37.50521440	39.86430965	42.39229028
22	33.46041373	35.61788858	36.52545870	37.93702996	39.41133167	40.43047512	43.11184669	45.99582769
23	35.66652821	38.08260412	39.10152796	40.68919631	42.35107558	43.50199887	46.53799825	49.81557735
24	37.94985669	40.64590829	41.78579214	43.56521015	45.43192721	46.72709882	50.15258816	53.86451200
25	40.31310168	43.31174462	44.58279541	46.57064460	48.66065970	50.11345376	53.96598051	58.15638272
26	42.75906024	46.08421440	47.49727282	49.71132361	52.04437137	53.66912645	57.98910943	62.70576568
27	45.29062734	48.96758298	50.53415827	52.99333317	55.59050120	57.40258277	62.23351045	67.52811162
28	47.91079930	51.96628630	53.69859292	56.42303316	59.30684527	61.32271191	66.71135353	72.63979832
29	50.62267728	55.08493775	56.99593383	60.00706966	63.20157385	65.43884750	71.43547797	78.05818622
30	53.42947098	58.32833526	60.43176305	63.75238779	67.28324939	69.76078988	76.41942926	83.80167739
31	56.33450247	61.70146867	64.01189709	67.66624524	71.56084537	74.29882937	81.67749787	89.88977803
32	59.34121005	65.20952742	67.74239677	71.75622628	76.04376596	79.06377084	87.22476025	96.34316471
33	62.45315240	68.85790851	71.62957744	76.03025646	80.74186673	84.06695938	93.07712207	103.18375460
34	65.67401274	72.65222486	75.68001969	80.49661800	85.66547633	89.32030735	99.25136378	110.43477987
35	69.00760318	76.59831385	79.90058051	85.16396581	90.82541919	94.83632272	105.76518879	118.12086666
36	72.45786930	80.70224640	84.29840490	90.04134427	96.23303931	100.62813886	112.63727417	126.36811866
37	76.02889472	84.97033626	88.88093790	95.13820476	101.90022521	106.70954590	119.88732425	134.90420578
38	79.72490604	89.40914971	93.65593730	100.46442398	107.83943602	113.09502309	127.53612708	144.05845813
39	83.55027775	94.02551570	98.63148666	106.03032306	114.06372896	119.79977424	135.60561407	153.76196562
40	87.50953747	98.82653633	103.81600910	111.84668760	120.58678796	126.83976295	144.11892285	164.04768356
41	91.60737128	103.81959778	109.21828148	117.92478854	127.42295377	134.23175110	153.10046360	174.95054457
42	95.84862928	109.01238169	114.84744930	124.27640402	134.58725554	141.99333366	162.57598910	186.50757724
43	100.23833130	114.41287696	120.71304218	130.91384220	142.09544381	150.14300559	172.57266850	198.75803188
44	104.78167290	120.02939204	126.82498995	137.84996510	149.96402513	158.70015587	183.11916527	211.74351379
45	109.48403145	125.87056772	133.19363953	145.09821353	158.21029833	167.68516366	194.24571936	225.50812462
46	114.35097255	131.94539043	139.82977239	152.67263314	166.85239265	177.11942185	205.98423392	240.09861210
47	119.38825659	138.26320604	146.74462283	160.58790163	175.90930750	187.02539294	218.36836679	255.56452882
48	124.60184557	144.83373429	153.94989698	168.85935720	185.40095425	197.42666259	231.43362696	271.95840055
49	129.99791016	151.66708366	161.45779266	177.50302828	195.34820006	208.34799572	245.21747645	289.33590458
50	135.58283702	158.77376700	169.28101995	186.53566455	205.77291367	219.81539550	259.75943765	307.75605886

