

財政統計

第七期

要目

1. 本市財政
2. 本局市會計現金收支
3. 本局人事
4. 特載

北京特別市公署財政局統計室編印

中華民國二十八年九月

提 示

取材：甲、財政部份係市屬各機關本年五月份收支預計算資料，並附列上年同月份之收支預計算數以作比較。

乙、本期仍加刊本局市會計現金收支統計（本年一月至八月底現金收支累計；八月份現金收支比較；七八兩月現金收支比較）。

丙、人事部份資料為本局職員近月來動態，請假暨本局最近人數統計，並加有本局附屬稽徵處經徵區域圖。

丁、特載欄為二十七年五月至二十八年八月本市土地註冊及房地轉移等統計資料。

編制：甲、本期將本市財政統計刊列前當，次為市會計現金收支，本局人事特載欄仍列於後。

乙、本期每種圖表，除現金收支土地註冊房地轉移統計暨人事動態外，特附說明藉以瞭然市財政實施情況之一斑。

日本政界統計

目 次

本市財政：

北京市二十八年五月份與二十七年同月份收支計算比較表	1
北京市二十八年五月份與二十七年同月份收支計算比較圖	2
北京市各項收入預算與計算比較表	3
北京市公署各機關收入預算與計算比較表	5
北京市公署各機關支出預算與計算比較表	7
北京市公署各機關分項支出計算統計表	9
北京市公署各機關收入計算比較表	11
北京市公署財政局收入計算比較表	12
北京市公署警察局收入計算比較表	13
北京市公署工務局收入計算比較表	13
北京市公署衛生局收入計算比較表	14
北京市公署社會局收入計算比較表	14
北京市公署教育局收入計算比較表	14
北京市公署頤和園事務所收入計算比較表	15
北京市公署壇廟事務所收入計算比較表	15
北京市公署農事試驗場收入計算比較表	15
北京市公署國貨陳列館收入計算比較表	16
北京市公署公私產業委員會收入計算比較表	16
北京市公署管理靜宜園事務所收入計算比較表	16
北京市公署各機關支出計算比較表	17
北京市公署支出計算比較表	18
北京市公署財政局支出計算比較表	18
北京市公署警察局支出計算比較表	19
北京市公署工務局支出計算比較表	19
北京市公署社會局支出計算比較表	20
北京市公署教育局支出計算比較表	21

北京市公署衛生局支出計算比較表	22
北京市公署自治事務監理處支出計算比較表	23
北京市公署頤和園事務所支出計算比較表	23
北京市公署壇廟事務所支出計算比較表	23
北京市公署國貨陳列館支出計算比較表	23
北京市公署通俗圖書館支出計算比較表	24
北京市公署靜宜園事務所支出計算比較表	24
北京市公署農事試驗場支出計算比較表	24
北京市公署各機關補助費支出計算比較表	24
(附)北京市公署二十八年五月份徵收舖捐明細表	25
(附)北京市公署二十八年五月份徵收車捐明細表	26
(附)北京市公署二十八年五月份徵收樂戶及妓捐明細表	27
(附)北京市公署二十八年五月份徵收房捐明細表	27
北京市公署各機關五月份收支統計說明	28—36

本局市會計現金收支：

北京市財政局市會計現金收支累計表(一月份至八月終)	37
北京市財政局市會計現金收支比較表(八月份)	38
北京市財政局市會計現金收入比較表(七月份與八月份)	39
北京市財政局市會計現金支出比較表(七月份與八月份)	40

本局人事：

本局人數統計	41
本局職員動態統計表(七月；八月)	42
本局職員請假統計表(七月；八月)	43
本局附屬稽徵處經徵區域圖	44

特載：

北京市土地註冊統計表(二十七年五月至二十八年八月)	45
北京市房地轉移統計表(二十八年一月至八月與上年同月份)	47

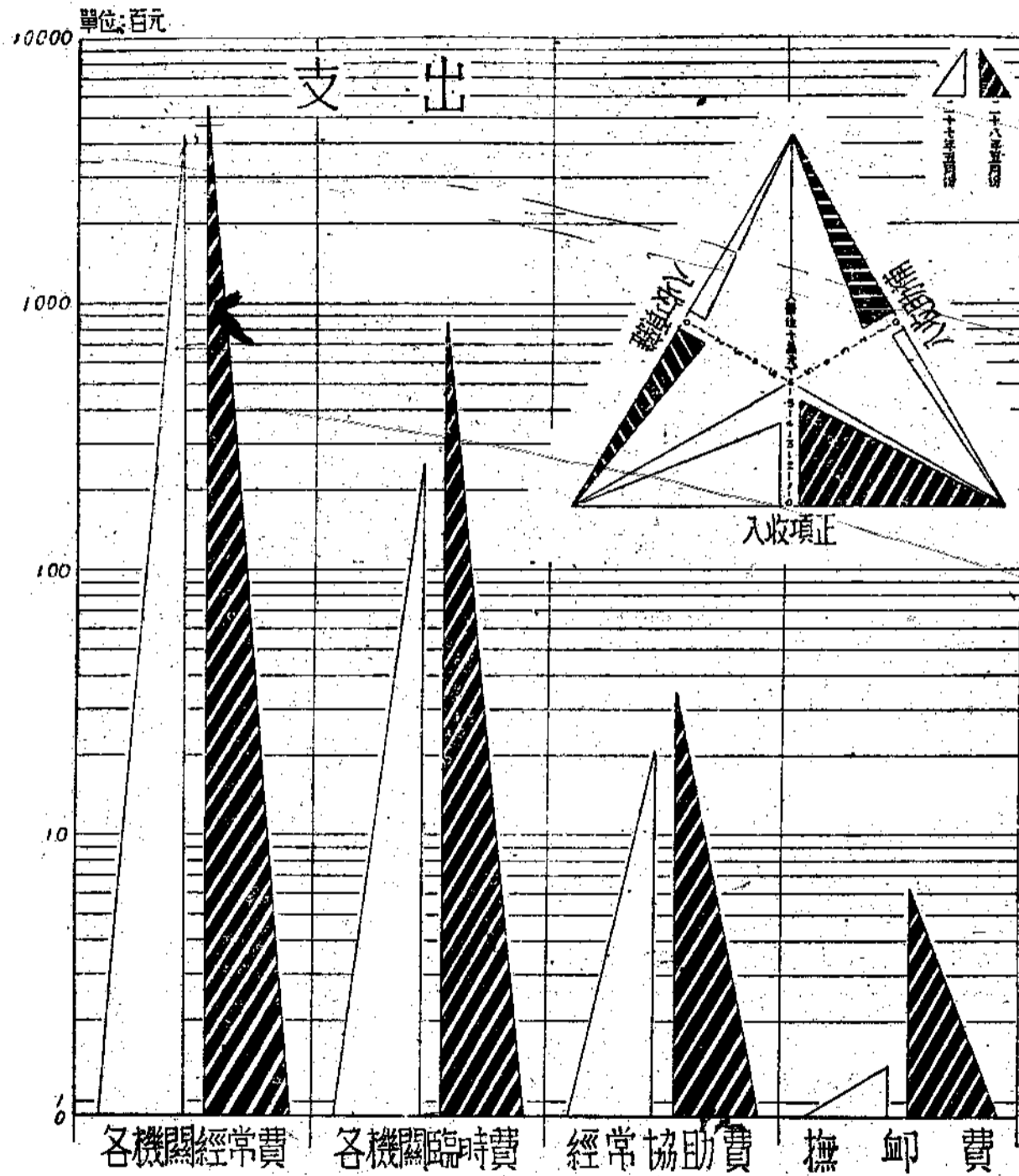


北京市二十八年五月份與二十七年同月份收支計算比較表

(單位：國幣元)

		二十八年五月份	上年同月份	比較 增(+)或減(-)	備 考
收 入	總計	828,704.516	551,218.090	+ 278,486.426	
	正項收入	525,195.996	416,132.073	+ 109,063.923	
	雜項收入	134,154.520	74,085.017	+ 60,068.503	
	補助收入	170,354.000	61,000.000	+ 109,354.000	
支 出	總計	648,400.530	467,963.770	+ 180,436.760	
	各機關經常費	561,895.630	440,002.320	+ 121,893.310	
	各機關臨時費	82,482.500	25,707.450	+ 56,775.050	
	經常協助費	3,410.000	2,110.000	+ 1,300.000	
	撥郵費	612.400	144.000	+ 468.400	
淨盈	181,303.986	83,254.320	+ 98,049.666		

本市二十八年五月份與二十七年同月份收支計算比較圖



北京市各項收入預算與計算比較表

(單位：國幣元)

總計	二十七年五月份					二十八年五月份					本年五月份與上年同月份比較		備考		
	預算		計算		比較 (+)或 (-)	預算		計算		比較 (+)或 (-)	預算	計算			
	合計	經常臨時	合計	經常臨時		合計	經常臨時	合計	經常臨時						
	426,370,000	426,370,000	551,218,000	551,215,888	2,402	+124,848,000	636,217,900	675,672,000	10,605,900	829,704,516	819,053,616	10,650,900	+143,429,616	+258,907,900	+278,485,426
田賦	400,000	400,000	522,721	522,721	+122,721	845,000	815,000	990,156	990,156	+145,156	+445,000	+467,435
契稅	28,000,000	28,000,000	51,847,956	51,847,956	+23,847,956	44,650,000	44,650,000	106,037,200	106,037,200	+61,387,200	+16,650,000	+54,189,244
普通營業稅	34,000,000	34,000,000	40,233,120	40,233,120	+6,233,120	36,818,000	36,818,000	42,793,250	42,793,250	+5,975,250	+2,818,000	+2,560,133
牙行營業稅	500,000	500,000	1,891,000	1,891,000	+1,391,000	986,000	986,000	2,853,500	2,853,500	+1,667,500	+486,000	+762,500
屠宰營業稅	15,000,000	15,000,000	14,619,800	14,619,800	-380,200	15,455,000	15,455,000	17,820,200	17,620,200	+2,165,200	+455,000	+3,000,400
土藥營業稅	12,000,000	12,000,000	48,799,030	48,799,030	+36,799,030	75,000,000	75,000,000	43,585,360	43,585,360	-31,414,640	+63,000,000	-5,213,670
菸酒營業牌照稅	2,600,000	2,600,000	7,237,500	7,237,500	+4,637,500	6,572,000	6,572,000	2,373,500	2,373,500	-4,198,500	+3,972,000	-4,864,000
房捐	140,000,000	140,000,000	146,583,410	146,583,410	+6,583,410	146,800,000	146,800,000	147,434,410	147,494,410	+694,410	+6,800,000	+911,000
舖捐	31,500,000	31,500,000	33,489,200	33,489,200	+1,989,200	34,090,000	34,090,000	34,012,000	34,012,000	-78,000	+2,590,000	+522,800
車捐	20,300,000	20,300,000	24,205,291	24,205,291	+3,905,291	36,360,000	36,360,000	35,663,170	35,663,170	-696,830	+16,000,000	+11,457,879
樂戶及妓捐	5,000,000	5,000,000	6,656,000	6,656,000	+1,656,000	6,318,000	6,318,000	6,478,500	6,478,500	+160,500	+1,318,000	-177,500
娛樂捐	9,700,000	9,700,000	11,101,830	11,101,830	+1,401,830	11,800,000	11,900,000	17,641,190	17,641,190	+5,741,190	+2,200,000	+6,539,360
筵席捐	7,000,000	7,000,000	10,154,450	10,154,450	+3,154,450	9,227,000	9,227,000	21,608,110	21,608,110	+12,381,110	+2,227,000	+11,453,660
廣告捐	1,549,000	1,549,000	1,734,550	1,734,550	+185,550	1,377,000	1,377,000	1,571,350	1,571,350	+194,350	+172,000	+236,800
公益捐	600,000	600,000	785,000	785,000	+185,000	17,045,000	17,045,000	17,893,130	17,893,130	+848,130	+16,445,000	+17,108,130
公地公產售價	2,400,000	2,400,000	5,448,860	5,448,860	+3,048,860	2,400,000	2,400,000	3,644,850	3,644,850	+1,244,850	+1,204,110
產品售價	436,000	436,000	10,100	10,100	-425,900	815,000	885,000	742,110	742,110	-136,890	+449,000	+738,010
房地轉移費	7,000,000	7,000,000	10,812,155	10,812,155	+3,812,155	12,545,000	12,545,000	21,988,010	21,988,010	+9,443,010	+5,545,000	+11,175,855
遊覽入門券價	5,087,160	5,087,160	6,753,015	6,753,015	+1,665,855	7,523,000	7,523,000	13,111,160	13,111,160	+5,588,160	+2,435,840	+6,358,145
各項租金	7,849,340	7,849,340	8,042,655	8,042,655	+193,315	10,341,000	10,341,000	20,422,820	20,422,820	+10,081,820	+2,491,660	+12,380,165
各項罰金	841,000	841,000	1,527,265	1,527,265	+686,265	2,988,000	2,988,000	4,225,610	4,225,610	+1,237,610	+2,470,000	+2,698,315
書狀單照費	7,669,000	7,669,000	35,889,940	35,889,940	+28,220,940	7,598,000	7,598,000	12,480,720	12,480,720	+4,882,720	-71,000	+23,409,220
登記費	973,000	973,000	1,653,800	1,653,800	+680,800	15,183,000	15,183,000	18,579,300	18,579,300	+3,396,300	+14,210,000	+16,925,500
檢驗費	21,191,000	21,191,000	17,915,930	17,915,930	-3,275,070	24,573,000	24,573,000	28,718,500	28,718,500	+4,145,500	+3,382,000	+10,802,570
註冊費	4,000	4,000	-4,000	3,366,000	3,366,000	6,879,050	6,879,050	+3,513,050	+3,362,000	+6,879,050
手續費	5,907,000	5,907,000	8,788,480	8,788,480	+2,881,480	+5,907,000	+8,788,480
學費	5,000,000	5,000,000	4,560,000	4,560,000	-440,000	+5,000,000	+4,560,000
醫院號金及住房費	424,000	424,000	462,600	462,600	+38,600	1,171,000	1,171,000	2,916,900	2,916,900	+1,745,900	+747,000	+2,454,300
試驗費	183,000	183,000	318,050	318,050	+135,050	269,000	269,000	438,500	438,500	+169,500	+86,000	+120,450
其他收入	1,063,500	1,063,500	1,522,732	1,520,330	2,402	+439,232	12,085,900	1,480,000	10,605,900	13,033,480	2,382,580	10,650,900	+947,580	+11,022,400	+11,510,748
教育補助費	80,000,000	60,000,000	80,000,000	60,000,000	70,000,000	70,000,000	70,000,000	70,000,000	+10,000,000	+10,000,000	+10,000,000
警餉補助費	10,000,000	10,000,000	10,000,000	10,000,000	+10,000,000	+10,000,000	+10,000,000
新聞檢查所經費補助費	1,000,000	1,000,000	1,000,000	1,000,000	1,000,000	1,000,000	1,000,000	1,000,000
警察服裝補助費	2,000,000	2,000,000	50,000,000	50,000,000	50,000,000	50,000,000	+48,000,000	+50,000,000	+50,000,000
外警教員薪補助費	6,041,000	6,041,000	+6,041,000	+6,041,000
教育局通譯員薪補助費	55,000	55,000	+55,000	+55,000
警察津貼補助費	33,258,000	33,258,000	+33,258,000	+33,258,000

北京市公署各機關收入預算與計算比較表

(單位：國幣元)

機關名稱	二十七年五月份						二十八年五月份						本年五月份與上年同月份比較		備考		
	預算			計算			比較 增(+)或 減(-)	預算			計算			比較 增(+)或 減(-)		預算	計算
	合計	經常	臨時	合計	經常	臨時		合計	經常	臨時	合計	經常	臨時				
總計	426,370,000	426,370,000	551,218,090	551,215,888	2,402	+124,848,090	686,277,900	675,672,000	10,605,900	829,704,516	819,053,816	10,650,700	+143,426,616	+258,907,900	+278,486,425	
財政局	240,300,000	240,300,000	330,288,065	330,285,683	2,402	+89,988,085	425,825,000	425,825,000	533,510,406	533,510,406	+107,685,406	+185,525,000	+203,222,321	
警察局	170,710,000	170,710,000	204,247,560	204,247,560	+33,537,560	223,751,900	223,726,000	25,900	242,878,620	242,852,720	25,900	+19,126,720	+53,041,900	+38,631,060	
社會局	1,700,000	1,700,000	1,563,640	1,553,640	-146,360	1,882,000	1,882,000	3,016,880	2,971,880	45,000	+1,134,880	+182,000	+1,463,240	
教育局	5,000,000	5,000,000	4,560,000	4,560,000	-440,000	+5,000,000	+4,560,000	
衛生局	2,014,000	2,014,000	2,162,350	2,162,350	+148,350	13,938,000	3,358,000	10,580,000	15,615,900	5,035,900	10,580,000	+1,677,900	+11,924,000	+13,453,550	
工務局	4,100,000	4,100,000	4,307,410	4,307,410	+207,410	3,716,000	3,716,000	6,682,240	6,688,240	+2,972,240	-384,000	+2,380,830	
頤和園事務所	6,000,000	6,000,000	6,479,180	6,479,180	+479,180	10,290,000	10,290,000	15,648,440	15,648,440	+5,358,440	+4,290,000	+9,169,260	
壇廟事務所	634,000	634,000	1,687,695	1,687,695	+1,053,695	1,169,000	1,169,000	2,455,270	2,455,270	+1,286,270	+535,000	+767,575	
國貨陳列館	120,000	120,000	115,130	115,130	-4,870	100,000	100,000	117,890	117,890	+17,890	+20,000	+2,760	
公私產業委員會	600,000	600,000	5,208,870	5,206,870	+4,606,870	+600,000	+5,206,870	
靜宜園事務所	6,000	6,000	6,000	6,000	+6,000	+6,000	
農事試驗場	792,000	792,000	377,040	377,040	-414,960	-792,000	-377,040	

附註：二十七年份預算係根據各局處所報計算書內預算數並參照本市按月所製收入總預算表編製。
二十八年份預算係根據本市按月所製收入總預算表編製。

北京市公署各機關支出預算與計算比較表

(單位：國幣元)

機 關 名 稱	二 十 七 年 五 月 份							二 十 八 年 五 月 份							本 年 五 月 份 與 上 年 同 月 份 比 較		備 考
	預 算			計 算			比 較 增 (+) 或 減 (-)	預 算			計 算			比 較 增 (+) 或 減 (-)	預 算	計 算	
	合 計	經 常	臨 時	合 計	經 常	臨 時		合 計	經 常	臨 時	合 計	經 常	臨 時				
總 計	511,720.110	442,164,500	69,565,610	487,963.770	442,112.320	25,851.450	- 43,756.340	654,201.480	588,667.440	84,534.040	648,400.530	585,818.030	82,482.500	- 5,800.950	+142,481.370	+180,436.760	
市 公 署	28,250.000	21,600,000	6,650,000	28,045.220	21,450,400	6,594,820	- 204.780	57,870.620	40,257,420	17,613,200	57,196.510	39,734,850	17,461,660	- 674.110	+ 29,620,620	+ 29,151,290	
警 察 局	245,056.950	204,520,60	40,536,950	197,052.120	196,973,540	78,580	- 48,004,830	257,537.570	245,741,500	11,856,070	254,214.140	242,358,070	11,856,070	- 3,383,430	+ 12,540,620	+ 57,162,020	
財 政 局	19,563.150	26,568,000	13,015,150	36,833.280	26,110,020	10,714,260	- 2,749,870	55,862.110	47,918,500	7,943,610	53,058.400	47,014,790	6,043,610	- 2,803,710	+ 16,278,960	+ 16,225,120	
工 務 局	34,088.760	30,575,000	3,523,760	43,734.270	41,109,530	2,624,740	+ 9,635,510	69,385.880	32,480,000	26,905,880	82,675.180	35,769,310	26,905,880	+ 3,289,310	+ 25,287,120	+ 18,940,920	
社 會 局	114,143.480	112,823,500	1,319,980	111,788.420	110,468,460	1,319,960	- 2,355,040	18,544.810	16,755,000	1,789,810	18,967.560	17,197,740	1,789,810	+ 442,740	- 95,598,650	- 92,800,870	
教 育 局	138,051.960	126,425,400	11,626,560	138,814.720	125,188,160	11,626,560	- 1,237,240	+138,051,960	+136,814,720	
衛 生 局	36,477.790	32,103,000	4,374,790	36,411.940	32,037,850	4,374,090	- 65,850	52,443.130	47,454,420	4,988,710	51,022.480	46,033,770	4,988,710	- 1,420,650	+ 15,965,340	+ 14,610,540	
自治事務監理處	2,049.000	2,049,000	2,048.220	2,048,220	- 0,780	1,886.000	1,886,000	1,884.680	1,884,680	- 1,320	- 163,000	- 163,540	
頤和園事務所	3,936.000	3,801,000	135,000	3,933.450	3,798,450	135,000	- 2,550	5,784.900	4,085,000	1,699,900	5,783.580	4,083,680	1,699,900	- 1,320	+ 1,848,900	+ 1,850,130	
壇廟事務所	1,868.000	1,656,000	10,000	1,862.910	1,652,910	10,000	- 3,090	1,842.300	1,732,000	110,300	1,837.000	1,726,700	110,300	- 5,300	+ 176,300	+ 174,090	
國貨陳列館	320.000	320,000	319.740	319,740	- 0,260	449.000	449,000	448.640	448,640	- 0,360	+ 129,000	+ 128,900	
通俗圖書館	281.000	261,000	280.630	260,630	- 0,370	252.000	252,000	248.580	246,580	- 5,420	- 9,000	- 14,050	
靜宜園事務所	821.200	821,200	821.060	821,060	- 0,140	+ 821,200	+ 821,060	
農事試驗場	3,768.000	3,768,000	3,763.570	3,763,570	- 4,430	- 3,768,000	- 3,763,570	
各機關補助費	2,110.000	2,110,000	2,110.000	2,110,000	3,410.000	3,410,000	3,410.000	3,410,000	+ 1,300,000	+ 1,300,000	

北京市公署各機關分項支出計算統計表

二十八年五月份

(單位：國幣元)

	合 計	俸 給 費	辦 公 費	事 業 費	備 考
總 計	648,400,530	430,538,450	77,321,900	140,538,180	
市 公 署	60,606,510	12,472,090	19,148,070	28,985,450	事業費內有各機關補助費 3,410.00 元 俸給費內有各校幼稚園等教育費 110,272,340 元
財 政 局	53,058,400	26,430,530	6,935,720	19,692,150	
警 察 局	254,214,140	209,108,190	31,747,000	13,358,950	
工 務 局	62,675,190	8,524,870	1,686,170	52,464,150	
社 會 局	18,987,550	7,900,190	5,568,380	5,518,980	
衛 生 局	51,022,480	35,208,130	8,442,040	7,372,310	
教 育 局	136,814,720	124,130,650	2,186,310	10,497,760	
自 治 事 務 監 理 處	1,884,680	1,395,000	327,280	162,400	
頤 和 園 事 務 所	5,783,580	2,937,800	606,930	2,238,850	
壇 廟 事 務 所	1,837,000	1,278,000	378,000	181,000	
國 貨 陳 列 館	443,840	374,000	74,640	
通 俗 圖 書 館	248,580	200,000	23,320	23,260	
靜 宜 園 事 務 所	821,080	580,000	197,140	43,920	

附註：俸給費包括各機關俸給費，各校館經費，及義務教育經費。

辦公費包括各機關特別費，各機關辦公費(文具費、郵費、租賦、消耗、雜支)及臨時內各項辦公費。

事業費包括各機關設備費，工務局事業費，社會局口糧費，市公署油房費，財政局彙總支付水電費，及臨時內各項購置費。

北京市各機關收入計算比較表

(單位：國幣元)

	附表 號數	二十七年五月份			二十八年五月份			比較 增(+)或 減(-)	備考
		合計	經常	臨時	合計	經常	臨時		
總計		551,218,090	551,215,688	2,402	829,704,516	819,053,616	10,650,900	+278,436,426	
財政局	一	330,288,085	330,285,683	2,402	533,510,406	533,510,406	+203,222,321	
警察局	二	204,247,560	204,247,560	242,878,620	242,852,720	25,900	+38,631,060	
工務局	三	4,307,410	4,307,410	6,688,240	6,688,240	+2,380,830	
衛生局	四	2,182,350	2,182,350	15,615,900	5,035,900	10,580,000	+13,453,550	
社會局	五	1,553,640	1,553,640	3,018,880	2,971,880	45,000	+1,463,240	
教育局	六	4,560,000	4,560,000	+4,560,000	
頤和園事務所	七	6,479,180	6,479,180	15,648,440	15,648,440	+9,169,260	
壇廟事務所	八	1,687,695	1,687,695	2,455,270	2,455,270	+767,575	
農事試驗場	九	377,040	377,040	-377,040	
國貨陳列館	十	115,130	115,130	117,890	117,890	+2,760	
公私產業委員會	十一	5,206,870	5,206,870	+5,206,870	
管理靜宜園事務所	十二	6,000	6,000	+6,000	

北京市財政局收入計算比較表

附表(一)

(單位:國幣元)

	二十七年五月份			二十八年五月份			比較 增(+)或 減(-)	備考
	合計	經常	臨時	合計	經常	臨時		
總計	330,288.085	330,285.683	2,402	533,510.406	533,510.406	+203,222.321	
正項收入	258,079.513	258,079.513	341,317.636	341,317.636	+ 83,238.123	
賦稅	522.721	522.721	990.156	990.156	+ 467.435	
契稅	51,847.956	51,847.956	106,037.200	106,037.200	+ 54,189.244	
普通營業稅	39,994.820	39,994.820	42,793.250	42,793.250	+ 3,698.430	
當業營業稅	1,138.300	1,138.300	- 1,138.300	▲
牙行營業稅	1,891.000	1,891.000	2,653.500	2,653.500	+ 762.500	
屠業營業稅	14,619.800	14,619.800	17,600.200	17,600.200	+ 3,000.400	
土產營業稅	48,799.030	48,799.030	43,585.360	43,585.360	- 5,213.670	
酒業牌照稅	7,237.500	7,237.500	2,373.500	2,373.500	- 4,864.000	
舖捐	33,489.200	33,489.200	34,012.000	34,012.000	+ 522.800	▲
車捐	23,742.621	23,742.621	35,184.500	35,184.500	+ 11,441.879	○
樂戶及妓捐	6,656.000	6,656.000	6,478.500	6,478.500	- 177.500	●
樂席捐	1,840.000	1,840.000	2,053.500	2,053.500	+ 213.500	
筵席捐	10,184.450	10,184.450	21,608.110	21,608.110	+ 11,423.660	
公產地售價	785.000	785.000	295.000	295.000	- 490.000	
房地轉移費	5,448.960	5,448.960	3,844.850	3,844.850	- 1,604.110	
房地費	10,812.155	10,812.155	21,888.010	21,888.010	+ 11,075.855	
雜項收入	11,208.572	11,206.170	2,402	21,838.770	21,838.770	+ 10,630.198	
租稅	6,569.695	6,569.695	12,652.420	12,652.420	+ 6,082.725	
罰金	444.985	444.985	1,081.630	1,081.630	+ 636.645	
書狀照費	4,181.490	4,181.490	1,165.700	1,165.700	- 3,025.790	
註冊費	6,873.050	6,873.050	+ 6,873.050	
手續費	65.970	65.970	+ 65.970	
雜項收入	2,402	2,402	- 2,402	
補助款收入	61,000.000	61,000.000	170,354.000	170,354.000	+109,354.000	
教育補助費	50,000.000	50,000.000	50,000.000	50,000.000	
義務教育補助費	10,000.000	10,000.000	10,000.000	10,000.000	
新聞檢查所經費補助費	1,000.000	1,000.000	1,000.000	1,000.000	
學校補助費	
外籍教員薪補助費	6,041.000	6,041.000	+ 6,041.000	
恢復教職員薪補助費	10,000.000	10,000.000	+ 10,000.000	
警餉補助費	10,000.000	10,000.000	+ 10,000.000	
教育局通譯員薪補助費	55.000	55.000	+ 55.000	
警察服裝補助費	50,000.000	50,000.000	+ 50,000.000	
警察津貼補助費	33,258.000	33,258.000	+ 33,258.000	

▲此項業於十八年一月併入普通營業稅內

●詳見附表(A)

○詳見附表(B)

◎詳見附表(C)

北京市警察局收入計算比較表

附表(二)

(單位:國幣元)

	二十七年五月份			二十八年五月份			比較 增(+)或 減(-)	備考
	合計	經常	臨時	合計	經常	臨時		
總計	204,247,580	204,247,580	242,878,620	242,852,720	25,900	+ 38,631,040	
正項收入	158,307,910	156,307,910	181,158,930	181,158,900	+ 24,850,990	
房捐	148,583,410	146,583,410	147,484,410	147,494,410	+ 911,000	
車捐	482,670	462,670	478,670	478,670	+ 16,000	
娛樂捐	9,261,830	9,261,830	15,587,690	15,587,690	+ 6,325,860	
公益捐	17,598,130	17,598,130	+ 17,598,130	
雜項收入	47,930,660	47,939,650	61,719,720	61,603,820	25,900	+ 13,780,070	
書狀單照費	28,519,550	28,519,550	4,083,200	4,083,200	- 24,436,350	
登記費	1,647,800	1,647,800	18,561,800	18,561,800	+ 16,914,000	
檢驗費	16,854,930	16,854,930	27,133,070	27,133,000	+ 10,278,070	
手續費	8,704,710	8,704,710	+ 8,704,710	
罰金	162,000	162,000	+ 162,000	
租金	917,378	917,378	2,947,430	2,947,430	+ 2,030,060	
其他收入	101,680	101,680	+ 101,680	
雜項收入	25,900	25,900	+ 25,900	

●詳見附表(D)

北京市工務局收入計算比較表

附表(三)

(單位:國幣元)

	二十七年五月份			二十八年五月份			比較 增(+)或 減(-)	備考
	合計	經常	臨時	合計	經常	臨時		
總計	4,307,410	4,307,410	6,888,240	6,888,240	+ 2,580,830	
正項收入	1,734,550	1,734,550	1,971,350	1,971,350	+ 236,800	
廣告捐	1,734,550	1,734,550	1,971,350	1,971,350	+ 236,800	
雜項收入	2,572,860	2,572,860	4,716,890	4,716,890	+ 2,144,030	
各項租金	722,360	722,360	201,600	201,600	- 520,760	
各項罰金	119,440	119,440	172,550	172,550	+ 53,110	
書狀單照費	1,414,260	1,414,260	4,093,940	4,093,940	+ 2,679,680	
註冊費	6,000	6,000	+ 6,000	
手續費	17,800	17,800	+ 17,800	
其他收入	225,000	225,000	+ 225,000	
雜項收入	310,800	310,800	+ 316,800	

北京市衛生局收入計算比較表

附表(四)

(單位:國幣元)

	二十七年五月份			二十八年五月份			比較 增(+)或 減(-)	備考
	合計	經常	臨時	合計	經常	臨時		
總計	2,162.350	2,162.350	15,615.900	5,035.900	10,580.000	+ 13,453.550	
雜項收入	2,162.350	2,162.350	15,615.900	5,035.900	10,580.000	+ 13,453.550	
租金	34.000	34.000	49.500	49.500	+ 15.500	
書狀單照費	259.500	259.500	207.500	207.500	- 52.000	
檢驗費	1,061.000	1,061.000	1,585.500	1,585.500	+ 524.500	
醫院獎金及房費	462.600	462.600	2,916.900	2,916.900	+ 2,454.300	
試驗費	318.050	318.050	276.500	276.500	- 41.550	
罰金	3.000	3.000	- 3.000	
其他收入	
雜項收入	24.200	24.200	10,580.000	10,580.000	+ 10,555.800	

北京市社會局收入計算比較表

附表(五)

(單位:國幣元)

	二十七年五月份			二十八年五月份			比較 增(+)或 減(-)	備考
	合計	經常	臨時	合計	經常	臨時		
總計	1,553.640	1,553.640	3,016.880	2,971.880	45.000	+ 1,463.240	
雜項收入	1,553.640	1,553.640	3,016.880	2,971.880	45.000	+ 1,463.240	
書狀單照費	1,505.140	1,505.140	2,930.380	2,930.380	+ 1,425.240	
登記費	8.000	6.000	17.500	17.500	+ 11.500	
各項罰金	42.500	42.500	24.000	24.000	- 18.500	
雜項收入	45.000	45.000	+ 45.000	

北京市教育局收入計算比較表

附表(六)

(單位:國幣元)

	二十七年五月份			二十八年五月份			比較 增(+)或 減(-)	備考
	合計	經常	臨時	合計	經常	臨時		
總計	4,560.000	4,560.000	+ 4,560.000	
雜項收入	4,560.000	4,560.000	+ 4,560.000	
本年學費一部	4,560.000	4,560.000	+ 4,560.000	

北京市頤和園事務所收入計算比較表

附表(七)

(單位:國幣元)

	二十七年五月份		二十八年五月份		比較 增(+) 減(-)	備考
	合計	經常臨時	合計	經常臨時		
總計	8,479.181	6,479.180	15,648.440	15,648.440	+ 9,169.260	
正項收入	688.110	688.110	+ 688.110	
產品售價	688.110	688.110	+ 688.110	
雜項收入	6,479.180	6,479.180	14,960.330	14,960.330	+ 8,481.150	
遊覽入門券價	5,033.251	5,033.250	11,042.750	11,042.750	+ 6,009.500	
各項租金	266.600	266.600	1,760.000	1,760.000	+ 1,493.400	
其他收入	2,157.580	2,157.580	+ 2,157.580	
雜項收入	1,179.330	1,179.330	- 1,179.300	

北京市壇廟事務所收入計算比較表

附表(八)

(單位:國幣元)

	二十七年五月份		二十八年五月份		比較 增(+) 減(-)	備考
	合計	經常臨時	合計	經常臨時		
總計	1,687.695	1,687.695	2,455.270	2,455.270	+ 767.575	
正項收入	60.000	60.000	+ 60.000	
產品售價	60.000	60.000	+ 60.000	
雜項收入	1,687.695	1,687.695	2,395.270	2,395.270	+ 707.575	
租金	350.000	350.000	351.400	351.400	+ 1.400	
遊覽券價	1,337.695	1,337.695	2,043.870	2,043.870	+ 706.175	

北京市農事試驗場收入計算比較表

附表(九)

(單位:國幣元)

	二十七年五月份		二十八年五月份		比較 增(+) 減(-)	備考
	合計	經常臨時	合計	經常臨時		
總計	377.040	377.040	- 377.040	Q
正項收入	10.100	10.000	- 10.100	
產品售價	10.100	10.000	- 10.100	
雜項收入	366.940	366.940	- 366.940	
遊覽券價	366.940	366.940	- 366.940	
雜項收入	

以二十七年十一月奉令歸併實業部

北京市國貨陳列館收入計算比較表

附表(十)

(單位：國幣元)

	二十七年五月份		二十八年五月份		比較 增(+)或 減(-)	備考
	合計 經常 臨時		合計 經常 臨時			
總計	115.130	115.130	117.890	117.890	+	2.760
雜項收入	115.130	115.130	117.890	117.890	+	2.760
遊覽入門券價	15.130	15.130	24.540	24.540	+	9.410
各項租金	100.000	100.000	93.350	93.350	-	6.650

北京市公私產業委員會收入計算比較表

附表(十一)

(單位：國幣元)

	二十七年五月份		二十八年五月份		比較 增(+)或 減(-)	備考
	合計 經常 臨時		合計 經常 臨時			
總計	5,206.870	5,206.870	+	5,206.870
雜項收入	5,206.870	5,206.870	+	5,206.870
租金	5,206.870	5,206.870	+	5,206.870

二十七年六月始成立

北京市管理靜宜園事務所收入計算比較表

附表(十二)

(單位：國幣元)

	二十七年五月份		二十八年五月份		比較 增(+)或 減(-)	備考
	合計 經常 臨時		合計 經常 臨時			
總計	8.000	8.000	+	8.000
雜項收入	8.000	6.000	+	6.000
租金	8.000	6.000	+	6.000

二十七年十二月始成立

北京市各機關支出計算比較表

(單位：國幣元)

機關名稱	附 號 數	二十七年五月份			二十八年五月份			比 較 增(+)或 減(-)	備 考
		合 計	經 常	臨 時	合 計	經 常	臨 時		
總計		467,963,770	442,112,320	25,851,450	648,400,530	585,918,030	62,482,500	+180,438,760	
市公署經費	1	28,045,220	21,450,400	6,594,820	57,186,510	39,734,850	17,451,660	+29,451,660	
財政局經費	2	35,833,280	26,119,920	10,714,260	53,058,400	47,014,750	6,043,650	+16,225,120	
警察局長經費	3	197,852,129	196,973,540	78,589	254,214,140	242,358,070	11,856,070	+57,462,010	
工務局經費	4	43,734,270	41,109,530	2,624,740	62,675,180	35,769,310	26,905,870	+18,940,920	
社會局經費	5	111,788,429	110,468,460	1,319,969	18,087,580	17,197,740	1,789,810	-92,800,870	
教育局經費	6	136,814,720	125,188,160	11,626,560	+136,814,720	▲
衛生局經費	7	38,411,940	32,037,850	4,374,090	51,022,480	46,033,770	4,988,710	+14,610,540	
自治管理處經費	8	2,048,220	2,048,220	1,884,680	1,884,680	-163,540	
頤和園事務所經費	9	8,088,480	8,798,430	139,950	8,788,580	4,083,680	1,699,900	+1,850,130	
壇廟事務所經費	10	1,682,910	1,638,910	10,000	1,837,000	1,726,700	110,300	+174,090	
國貨陳列館經費	11	319,740	319,740	448,840	448,640	+128,900	
通俗圖書館經費	12	260,630	260,630	248,580	246,580	-14,050	
理管靜宜園事務所經費	13	821,080	821,060	+821,050	
農事試驗場經費	14	3,763,570	3,763,570	-3,763,570	※
各機關補助費	15	3,118,800	3,118,800	3,410,000	3,410,000	+1,300,000	

▲ 以上各機關經費均係由財政部撥付

● 二十七年十一月以前實業部撥付

北京市公署支出計算比較表

附表(1)

(單位：國幣元)

	二十七年五月份			二十八年五月份			比較 增(+)或 減(-)	備考
	合計	經常	臨時	合計	經常	臨時		
總計	28,045.200	21,453.400	6,591.820	57,198.510	39,734.850	17,463.660	+ 29,151.290	
市公署經費	21,449.720	16,450.400	4,999.320	23,155.030	17,166.570	5,988.460	+ 1,705.310	
市長辦公費	5,000.000	5,000.000	5,000.000	5,000.000	+ 17,568.280	
市公署及各機關油脂費	17,568.280	17,568.280	◎
特別臨時費	1,595.500	1,595.500	11,473.200	11,473.200	+ 9,877.700	
合計	1,595.500	1,595.500	11,473.200	11,473.200	+ 9,877.700	
特別旅雜費	1,500.000	1,500.000	3,966.000	3,966.000	+ 2,466.000	
安裝路燈電門費	3,507.200	3,507.200	+ 3,507.200	
視參事洽費	4,000.000	4,000.000	+ 4,000.000	
印發鈴記費	95.500	95.500	- 95.500	

◎此項油脂費自二十七年九月份由市公署及各局處預算內分別劃出彙總開支

北京市財政局支出計算比較表

附表(2)

(單位：國幣元)

	二十七年五月份			二十八年五月份			比較 增(+)或 減(-)	備考
	合計	經常	臨時	合計	經常	臨時		
總計	38,833.280	28,119.020	10,714.260	53,058.400	47,014.790	6,043.610	+ 18,225.120	
本局經費	31,319.020	26,119.020	5,200.000	37,803.790	33,103.790	4,700.000	+ 6,484.770	
郵費	144.000	144.000	221.400	221.400	+ 77.400	
特別臨時費	5,370.260	5,370.260	1,343.610	1,343.610	- 4,026.650	
合計	5,370.260	5,370.260	1,343.610	1,343.610	- 4,026.650	
修汽車及購皮帶費	462.800	462.600	+ 462.600	
發還誠記留置空地款	521.700	521.700	+ 521.700	
匯征營業稅獎金	109.310	109.310	+ 109.310	
臨時西單菜市租金等費	250.000	250.000	+ 250.000	
土地登記廣告費	140.000	140.000	- 140.000	
營業稅臨時調查員及繕寫費	581.110	581.110	- 581.110	
收用西長安街商舖八戶房地稅	1,050.000	1,050.000	- 1,050.000	
修理房屋等費	3,819.150	3,819.150	- 3,819.150	
市電各機關水費	13,689.600	13,689.600	+ 13,689.600	◎
合計	13,689.600	13,689.600	+ 13,689.600	
電話費	5,769.300	5,769.300	+ 5,769.300	
電燈費	7,056.700	7,056.700	+ 7,056.700	
自來水費	863.600	863.600	+ 863.600	

◎此項自二十七年九月由市公署及各局處預算內分別劃出彙總開支

北京市警察局支出計算比較表

附表(3)

(單位：國幣元)

	二十七年五月份			二十八年五月份			比較 增(+)或 減(-)	備考
	合計	經常	臨時	合計	經常	臨時		
總計	187,862.120	186,873.540	78.580	254,214.140	242,358.070	11,856.070	+ 57,162.020	
本局經費	186,873.540	186,873.540	238,785.910	238,785.910	+ 42,812.370	
新聞檢查所經費	1,000.000	1,000.000	1,126.000	1,126.000	+ 126.000	
乞丐收容所經費	2,446.160	2,446.160	+ 2,446.160	◎
特 別 臨 時 費	78.580	78.580	11,856.070	11,856.070	+ 11,777.490	
寄養罪犯毒犯囚糧費	78.580	78.580	110.240	110.240	+ 31.660	
牲畜管理處獎金	1,460.680	1,460.680	+ 1,460.680	
編檢公用腳踏車費	2,423.600	2,423.600	+ 2,423.600	
狂犬病預防注射費	2,144.200	2,144.200	+ 2,144.200	
牲畜管理處購膠印器	865.000	865.000	+ 865.000	
修換東西郊電話費	413.200	413.200	+ 413.200	
女檢查員背章費	413.250	413.250	+ 413.250	
外二區修理腳踏車用費	25.900	25.900	+ 25.900	
製犬牌用費	4,000.000	4,000.000	+ 4,000.000	

◎該乞丐收容所原係專款開支由二十七年八月份起始列有預算

北京市工務局支出計算比較表

附表(4)

(單位：國幣元)

	二十七年五月份			二十八年五月份			比較 增(+)或 減(-)	備考
	合計	經常	臨時	合計	經常	臨時		
總計	43,734.270	41,109.530	2,624.740	62,675.190	35,769.310	26,905.880	+ 18,940.920	
本局經費	41,109.530	41,109.530	35,729.310	35,729.310	- 5,380.220	
撥郵費	40.000	40.000	+ 40.000	
特 別 臨 時 費	2,624.740	2,624.740	26,905.880	26,905.880	+ 24,281.140	
挖掘安外河堤等用費	50.000	50.000	+ 50.000	
夏學庫裝不敷款	1,192.940	1,192.940	1,946.150	1,946.150	+ 753.210	
修西單菜市工程費	18,629.960	18,629.960	+ 18,629.960	
交叉路口阻止轉彎欄費	2,364.470	2,364.470	+ 2,364.470	
改修新民學院前石渣路	3,915.300	3,915.300	+ 3,915.300	
電線末期款及法監費	1,211.800	1,211.800	- 1,211.800	
臨時調查旅費	220.000	220.000	- 220.000	

北京市社會局支出計算比較表

附表(5)

(單位：國幣元)

	二十七年五月份			二十八年五月份			比較 增(+)或 減(-)	備考
	合計	經常	臨時	合計	經常	臨時		
總計	111,788.420	110,468.460	1,319.960	18,987.550	17,197.740	1,789.810	- 92,800.870	
本局經費	9,345.210	8,913.210	432.000	8,642.000	8,642.000	- 703.210	◎
各校館處園經費	84,958.610	84,958.610	- 84,958.610	▲
義務教育經費	10,028.000	10,028.000	- 10,028.000	
撫卹費	150.000	150.000	+ 150.000	
附屬	合計	751.800	751.800	1,011.570	1,011.570	+ 259.770	
各市場	東單菜市場	235.980	235.980	+ 235.980	
	東安市場	543.800	543.800	567.710	567.710	+ 23.910	
	西安市場	48.000	48,000	49.980	49.980	+ 1.980	
	西單市場	41.000	41,000	40.980	40.980	- 0.020	
	廣安市場	46.000	46,000	45.980	45.980	- 0.020	
	朝陽市場	4.000	4,000	4.000	4,000	
	文化商場	41.000	41,000	38.930	38,930	- 2.070	
北京平民住宅事務所	28.000	28,000	28.000	28,000		
附屬	合計	5,816.840	5,816.840	7,394.170	7,394.170	+ 1,577.330	
教濟院	5,816.840	5,816,840	7,394.170	7,394.170	+ 1,577.330	
特別	合計	887.960	887.960	1,789.810	1,789.810	+ 901.850	
臨時費	東單菜市保險及服裝費	1,777.810	1,777.810	+ 1,777.810	
	文丞相祠購玻璃罩費	12.000	12.000	+ 12.000	
	勤務信差夏季制服費	208.000	208.000	- 208.000	
	各小學校產假代薪	393.400	393.400	- 393.400	
	中等學校插班生檢定委員會	80.000	80.000	- 80.000	
國術教員講習會用費	206.560	206.560	- 206.560		

◎二十七年五月份臨時費內有調查工商業經費 240.00元日語講習班經費 192.00元

▲教育局由二十七年六月始成立所有各校館處園及義務教育經費在二十七年五月份以前均歸社會局管轄

北京市教育局支出計算比較表

附表(6)

(單位：國幣元)

	二十七年五月份			二十八年五月份			比較 增(+)或 減(-)	備考
	合	計	經 常 臨 時	合	計	經 常 臨 時		
總 計	136,814.720	125,168.160	11,626.560	+136,814.720	▲
本 局 經 費	8,917.820	8,917.820	+ 8,917.820	
各 校 館 園 處 經 費	98,647.940	98,504.940	143.000	+ 98,647.940	◎
外 籍 教 員 薪	6,041.000	6,041.000	+ 6,041.000	
義 務 教 育 經 費	11,624.400	11,624.400	+ 11,624.400	
撫 卹 費	100.000	100.000	+ 100.000	
合 計	11,483.560	11,483.560	+ 11,483.560	
特 別 臨 時 費	278.310	278.310	+ 278.310	
各 小 學 校 代 薪	3,975.830	3,975.830	+ 3,975.830	
各 小 學 校 蠶 絲 費	5,791.000	5,791.000	+ 5,791.000	
各 中 小 學 校 添 掉 椅 費	400.000	400.000	+ 400.000	
春 季 球 類 比 賽 用 費	170.000	170.000	+ 170.000	
學 業 生 參 觀 費	41.000	41.000	+ 41.000	
覽 生 女 中 見 學 演 講 會 用 費	27.420	27.400	+ 27.420	
房 租	800.000	800.000	+ 800.000	
體 專 學 業 生 旅 費 不 敷 款	

▲教育局由二十七年六月始成立

◎臨時費內係高級職業學校增設會計人員訓練班經費

北京市衛生局支出計算比較表

附表(7)

(單位:國幣元)

	二十七年五月份			二十八年五月份			比較增(+)或減(-)	備考	
	合計	經常	臨時	合計	經常	臨時			
總計	38,411,940	32,037,850	4,374,090	51,022,480	46,033,770	4,988,710	+ 14,610,540		
本局經費	17,986,400	17,216,100	770,300	27,726,400	27,726,400	+ 9,740,000	○	
機關	101,000	101,000	+ 101,000		
合計	14,821,750	14,821,750	18,206,370	18,206,370	+ 3,384,620		
附屬各院所經費	市立醫院	2,044,000	2,044,000	2,326,540	2,326,540	+ 282,540	
	傳染病院	1,931,400	1,931,400	1,755,820	1,755,820	- 175,580	
	第二傳染病院	1,312,280	1,312,280	1,080,510	1,080,510	- 231,770	
	第一衛生區事務所	223,000	223,000	243,000	243,000	+ 20,000	
	第二衛生區事務所	1,212,000	1,212,000	1,178,550	1,178,550	- 33,450	
	第三衛生區事務所	1,391,000	1,391,000	1,273,820	1,273,820	- 117,180	
	第四衛生區事務所	1,151,000	1,151,000	1,110,780	1,110,780	- 40,220	
	精神科療養院	1,200,000	1,200,000	1,188,000	1,188,000	- 12,000	
	醫學講習所	40,000	40,000	60,000	60,000	+ 20,000	
	妓女檢治所	979,720	979,720	1,673,900	1,673,900	+ 694,180	
	妓女收容所	3,235,190	3,235,190	+ 3,235,190	
	保嬰事務所	852,100	852,100	804,600	804,600	- 47,500	
	野犬養場	105,250	105,250	- 105,250	◎
	東郊醫院	595,000	595,000	606,860	606,860	+ 11,860	
	西郊醫院	595,000	595,000	515,980	515,980	- 79,020	
南郊醫院	595,000	595,000	592,560	592,560	- 2,440		
北郊醫院	595,000	595,000	560,260	560,260	- 34,740		
合計	3,603,790	3,603,790	4,988,710	4,988,710	+ 1,384,920		
特別臨時費	修繕費	1,218,500	1,218,500	2,124,890	2,124,890	+ 906,390	
	夏季服裝不敷款	2,780,430	2,780,430	+ 2,780,430	
	市立醫院溢支藥費	83,390	83,390	+ 83,390	
	改製小土庫價款	1,140,000	1,140,000	- 1,140,000	
	保嬰事務所裝水表費	167,760	167,760	- 167,760	
	戒除所戒煙醫院結束費	1,077,530	1,077,530	- 1,077,530	

○二十七年臨時費內係增加運礦車油貽費

◎二十八年五月份業經併入警察局

北京市自給事務監理處支出計算比較表

附表(8)

(單位:國幣元)

	二十七年五月份			二十八年五月份			比較 增(+) 減(-)	備考
	合計	經常	臨時	合計	經常	臨時		
總計	2,842,220	2,842,220	1,884,880	1,884,880	-	1,835,440
本處經費	2,842,220	2,842,220	1,884,880	1,884,880	-	1,835,440

北京市頤和園事務所支出計算比較表

附表(9)

(單位:國幣元)

	二十七年五月份			二十八年五月份			比較 增(+) 減(-)	備考
	合計	經常	臨時	合計	經常	臨時		
總計	5,783,450	3,788,450	1,995,000	5,783,580	4,083,580	1,699,900	+	1,850,130
本所經費	3,788,450	3,788,450	4,083,580	4,083,580	+	285,230
特別臨時費	1,995,000	1,995,000	1,699,900	1,699,900	+	1,564,900
添置划船用費	1,584,100	1,584,100	+	1,584,100
抄寫字畫等費	115,800	115,800	+	215,800
清查供養物品人員薪金費	135,000	135,000	-	135,000

北京市壇廟事務所支出計算比較表

附表(10)

(單位:國幣元)

	二十七年五月份			二十八年五月份			比較 增(+) 減(-)	備考
	合計	經常	臨時	合計	經常	臨時		
總計	1,882,910	1,882,910	10,000	1,887,600	1,726,700	110,300	+	174,090
本所經費	1,882,910	1,882,910	1,726,700	1,726,700	+	73,790
特別臨時費	10,000	10,000	110,300	110,300	+	100,300
五塔寺開辦費	110,300	110,300	+	110,300
清查雜費等員計日薪	10,000	10,000	-	10,000

北京市國貨陳列館支出計算比較表

附表(11)

(單位:國幣元)

	二十七年五月份			二十八年五月份			比較 增(+) 減(-)	備考
	合計	經常	臨時	合計	經常	臨時		
總計	448,840	448,840	448,840	448,840	+	122,880
本館經費	448,840	448,840	448,840	448,840	+	122,880

北京市通俗圖書館支出計算比較表

附表 (12)

(單位：國幣元)

	二十七年五月份		二十八年五月份		比較 增(+)或 減(-)	備考
	合計	經常臨時	合計	經常臨時		
總計	260.630	260.630	246.580	246.580	-	14.050
本館經費	260.630	260.630	246.580	246.580	-	14.050

北京市靜宜園事務所支出計算比較表

附表 (13)

(單位：國幣元)

	二十七年五月份		二十八年五月份		比較 增(+)或 減(-)	備考
	合計	經常臨時	合計	經常臨時		
總計	821.060	821.060	+	821.060◎
本所經費	821.060	821.060	+	821.060

◎靜宜園事務所由二十七年十二月始成立

北京市農事試驗場支出計算比較表

附表 (14)

(單位：國幣元)

	二十七年五月份		二十八年五月份		比較 增(+)或 減(-)	備考
	合計	經常臨時	合計	經常臨時		
總計	3,763.570	3,763.570	-	3,763.570◎
本場經費	3,763.570	3,763.570	-	3,763.570

◎農事試驗場由二十七年十一月歸併實業部管轄

北京市各機關補助費支出計算比較表

附表 (15)

(單位：國幣元)

	二十七年五月份		二十八年五月份		比較 增(+)或 減(-)	備考
	合計	經常臨時	合計	經常臨時		
總計	2,110.000	2,110.000	3,410.000	3,410.000	+	1,300.000
樂舞傳習所	300.000	300.000	300.000	300.000
市公署修志處	1,000.000	1,000.000	+	1,000.000◎
育嬰堂	550.000	550.000	550.000	550.000
孤兒院	80.000	80.000	80.000	80.000
國術館	500.000	500.000	500.000	500.000
貧民救濟會	200.000	200.000	200.000	200.000
中南海委員會	80.000	60.000	80.000	60.000
改進警便事務委員會	120.000	120.000	120.000	120.000
公署實業委員會	300.000	300.000	+	300.000◎
商事公斷處	300.000	300.000	300.000	300.000

◎由二十七年六月份起始補助

◎由二十七年六月份起始補助

北京市二十八年五月份徵收舖捐明細表

附表(A)

			捐 率	戶 數	金 額	備 考
總 計			18,697	34,012,000	
月	特 種	合 計	13	1,400,000	
		乙 級	150,000	2	300,000	
		丙 級	100,000	11	1,100,000	內有土藥舖捐五戶
	特 等	合 計	58	3,070,000	
		一 等	80,000	8	640,000	內有土藥舖捐四戶
		二 等	60,000	21	1,260,000	內有土藥舖捐一三戶
		三 等	40,000	29	1,170,000	內有土藥舖捐一九戶
		一 等	20,000	51	1,020,000	內有土藥舖捐三二戶
		二 等	15,000	108	1,620,000	內有土藥舖捐六八戶
		三 等	10,000	355	3,550,000	內有土藥舖捐一九七戶
捐	四 等	8,000	246	1,968,000		
	五 等	6,000	457	2,742,000		
	六 等	4,000	1,039	4,156,000		
	七 等	2,000	2,357	4,714,000		
	八 等	1,000	4,681	4,681,000		
	九 等	.500	7,080	3,540,000		
	季	元 字	1,000	622	622,000	
		亨 字	.800	421	336,800	
		利 字	.600	543	325,800	
貞 字		.400	666	266,400		

附 註：月捐計 16,445 戶共徵收捐額 32,461,000 元(內有土藥舖捐 338 戶共徵收捐額 5,950,000 元)。
季捐計 2,252 戶共徵收捐額 1,551,000 元。

北京市二十八年五月份徵收車捐明細表

附表(B)

		捐 率	輛 數	金 額	備 考
總 計		158,992	35,184,500	
汽 車	月 捐	合 計	620	9,949,500	
		營業車	312	2,808,000	
		營業運貨車	67	938,000	
		二級長途車	48	1,800,000	
		三級長途車	5	225,000	
		長途運貨車	38	1,200,000	內有補欠雙月款者二輛
	季 捐	腳踏車	12	86,000	
		自用車	78	1,060,500	
		自用運貨車	19	643,000	
		試用車	2	34,000	均係補完者
	官衙車	33	434,500		
	官衙運貨車	6	120,500		
馬 車	合 計	149	310,000	
	月捐營業車	2,000元	147	294,000	
	季捐自用車	8,000元	2	16,000	
人 力 車	合 計	32,518	4,301,560	
	月捐營業車	60枚	32,319	4,118,560	計徵收銅元1,939,140枚折 合國幣如上數內有補完四 十輛
	季捐自用車	1,000元	199	183,000	
敵 車	合 計	174	37,600	
	月捐一套牲力車	200元	160	32,000	
	月捐二套牲力車	400元	14	5,600	
貨 車	合 計	1,646	894,000	
	月捐一套貨車	500元	1,614	807,000	
	月捐二套貨車	2,000元	9	18,000	
	年捐貨車	3,000元	23	69,000	
手 車	合 計	1,017	621,900	
	月捐手車	300元	873	261,900	
	年捐手車	2,500元	144	360,000	
腳 踏 車	合 計	8,262	16,398,000	
	半年普通車	1,500元	4,800	7,200,000	
	半年學生車	1,000元	370	370,000	
	全年普通車	3,000元	2,644	7,932,000	
	全年學生車	2,000元	448	896,000	
鄉 車	合 計	114,606	2,671,940	計徵收銅元1,255,650枚折 合國幣如上數
	日捐一套車	10枚	52,401	計徵收銅元524,010枚
	日捐二套車	20枚	8,947	計徵收銅元178,940枚
	日捐三套車	30枚	1,006	計徵收銅元30,180枚
	日捐一人手車	10枚	52,252	計徵收銅元522,520枚

附註：警察局表內尚有徵收電車捐478,670元。

北京市二十八年五月份徵收樂戶及妓捐明細表

附表(C)

		捐 率	人 戶 數		金 額	備 考
總 計		303	1,967	6,478.500	
樂 戶 捐	合 計	303	3,320.000	
	頭 等	32.000	32	1,024.000	
	二 等	16.000	33	528.000	
	三 等	8.000	204	1,632.000	
妓 女 捐	合 計	1,967	3,158.500	
	一 等	4.000	268	1,072.000	
	二 等	3.000	242	726.000	
	三 等	1.000	1,264	1,264.000	
	四 等	.500	193	96.500	

北京市二十八年五月份徵收房捐明細表

附表(D)

			戶 數	金 額	備 考
總 計			134,430	147,494,410	
內	一	區	9,195	18,886,430	
內	二	區	9,095	17,780,800	內有補徵20,950元
內	三	區	9,169	11,038,100	內有補徵22,800元
內	四	區	9,232	10,546,430	內有補徵 1,850元
內	五	區	6,240	8,308,530	
內	六	區	4,496	6,877,450	內有補徵12,050元
外	一	區	5,484	11,672,810	
外	二	區	7,214	18,153,480	內有補徵42,450元
外	三	區	6,446	8,069,990	內有補徵 2,550元
外	四	區	6,724	7,282,950	
外	五	區	7,507	8,603,280	內有補徵 3,200元
東		郊	15,354	5,531,240	內有補徵54,000元
南		郊	13,783	5,148,270	
西		郊	12,739	5,663,030	
北		郊	9,752	3,031,000	內有補徵 400元

北京市公署各機關五月份收支統計說明

【甲】 收入之部

本月份經臨收入總預算爲 686,277.90 元，計算爲 829,704.516 元，兩相比較計算較預算實增 143,426.616 元，上年同月份經臨收入總預算爲 426,370.000 元，計算所收較預算亦增 124,848.090 元，兩年同月份相比較預算較上年增列 259,907.900 元，計算較上年增收 278,486.426 元，關於增收原因不外財政當局整理有方，且時局趨於安定，人口增加，因而市況日漸繁榮，則各項捐稅收入，勢必隨之增加，例如人口增加本市住房遂感供不應求，絕少空閒者，警察局經收之房捐，勢必逐增，而兼以有產階級者又乘機多購置不動產或興建或添改，藉以出賃而得高價之租費，則財政局征收之田賦，契稅及房地轉移費等收入較往年莫不增收一倍以上，餘如娛樂場所飯館等業之營業愈發達，則筵席捐，娛樂捐等有關之捐稅收入則愈暢旺矣！

本年五月份之收入計算以各項補助費收入位居第一，計 170,354.000 元，佔總數百分之二〇·五三，較所列預算增收 39,354.000 元，上年同月份收入計算爲 61,000.000 元，位居第二，佔總數百分之一一·〇七，兩相比較，本年增收 109,354.000 元（計教育補助費增 10,000.000 元，警餉補助費增 10,000.000 元，警察服裝補助費增 50,000.000 元，外籍教員薪補助費增 6,041.000 元，教育局通譯員薪增 55.000 元，又警察津貼補助費增 33,258.000 元）。

房捐計算收入，位居第二，計 147,494.410 元，佔總數百分之一七·七八，較所列預算增收 694.41 元，上年同月份收入，計算爲 146,583.410 元，位居第一，佔總數百分之二六·五九，兩相比較本年僅增收 991.000 元。

契稅計算收入，位居第三，計 106,037.200 元，佔總數百分之一二·七八，較所列預算增收 61,387.200 元，上年同月份收入計算爲 51,847.956 元，亦位居第三，佔總數百分之九·四一，兩相比較，本年增收 54,189.244 元。

土葯營業稅計算收入，位居第四，計 43,585.360 元，佔總數百分之五·二五，較所列預算減收 31,414.640 元（此項土葯營業稅預算雖列 75,000.000 元，然實際收入多寡最難預測，全以土葯運至本市之數量而爲轉移，來源暢旺則稅收隨之突增，否

則反之)，上年同月份收入計算為 48,799.030 元，亦位居第四，佔總數百分之八·八五，兩相比較，本年減收5,213.670 元。

普通營業稅計算收入，位居第五，計 42,793.250 元，佔總數百分之五·一六，較所列預算增收5,975.250元，上年同月份收入計算為40,233.120 元，亦位居第五，佔總數百分之七·三〇，兩相比較，本年增收2,560.130 元。

車捐計算收入，位居第六，計35,663.170 元（財政局經收 35,184.500 元，警察局經收478.670 元），佔總數百分之四·三〇，較所列預算減收 696.830 元，上年同月份收入計算為24,205.291元（財政局經收23,742.621元，警察局經收462.670 元）位居第八，佔總數百分之四·三九，兩相比較，本年增收11,457.879元。

舖捐計算收入，位居第七，計34,012.000元，佔總數百分之四·一〇，較所列預算減收78.000 元，上年同月份收入計算為 33,489.200 元，亦位居第七，佔總數百分之六·〇八，兩相比較本年增收522.800元。

檢驗費計算收入，位居第八，計28,718.500 元（警察局經收 27,133.000 元，衛生局經收1,585.500 元），佔總數百分之三·四六，較所列預算增收 4,145.500 元，上年同月份收入計算為17,915.930元（警察局經收16,854.930元，衛生局經收 1,061.000元），位居第九，佔總數百分之三·二五，兩相比較，本年增收10,802.570元。

房地轉移費計算收入，位居第九，計21,988.010元，佔總數百分之二·六五，較所列預算增收9,443.010元，上年同月份收入計算為10,812.155 元，位居第十二，佔總數百分之一·九六，兩相比較，本年增收11,175.855元。

筵席捐計算收入，位居第十，計 21,608.110 元，佔總數百分之二·六一，較所列預算增收12,381.110 元，上年同月份收入計算為 10,154.450 元，位居第十三，佔總數百分之一·八四，兩相比較，本年增收11,453.660元。

各項租金計算收入，位居十一，計20,422.820 元（財政局經收 12,652.420 元，警察局經收101.680元，工務局經收201.600元，衛生局經收 49.500 元，頤和園事務所經收1,760.000元，壇廟事務所經收351.400元，國貨陳列館經收 93.350 元，公私產業委員會經收5,206.870元，及靜宜園事務所經收 6.000 元），佔總數百分之二·四六，較所列預算增收10,081.820元，上年同月份收入計算為8,042.655 元（計財政

局經收6,589.615元，工務局經收722.360元，衛生局經收34.000元，頤和園事務所經收266.600元，壇廟事務所經收350.000元，及國貨陳列館經收100.000元），位居第十四，佔總數百分之一·四六，兩相比較，本年增收12,380.165元。

登記費計算收入，位居第十二，計18,579.300元（警察局經收18,561.800元，及社會局經收17.500元），佔總數百分之二·二四，較所列預算增收3,396.300元，上年同月份收入計算為1,653.800元（警察局經收1,647.800元，及社會局經收6.000元），位居第二十一，佔總數百分之〇·三〇，兩相比較，本年增收16,925.500元。

公益捐計算收入，位居第十三，計17,893.130元，佔總數百分之二·一六，較所列預算增收848.130元（本年公益捐內增收警察局清潔公益捐17,598.130元），上年同月份收入計算為785.000元，位居第二十四，佔總數百分之〇·一四，兩相比較則本年增收17,108.130元。

娛樂捐計算收入，位居第十四，計17,641.190元（財政局經收2,053.500元，警察局經收15,587.690元），佔總數百分之二·一三，較所列預算增收5,741.190元，上年同月份收入計算為11,101.830元（財政局經收1,840.000元，及警察局經收9,261.830元），位居第十一，佔總數百分之二·〇一，兩相比較，本年增收6,539.360元。

屠宰營業稅計算收入，位居第十五，計17,620.200元，佔總數百分之二·一二，較所列預算增收2,165.200元，上年同月份收入計算為14,619.800元，位居第十，佔總數百分之二·六五，兩相比較，本年增收3,000.400元。

遊覽入門券價計算收入，位居第十六，計13,111.160元（頤和園事務所經收11,042.750元，壇廟事務所經收2,043.870元，及國貨陳列館經收24.540元），佔總數百分之一·五八，較所列預算增收5,588.160元，上年同月份收入計算為6,753.015元（頤和園事務所經收5,033.250元，壇廟事務所經收1,337.695元，農事試驗場經收366.940元，及國貨陳列館經收15.130元），位居第十六，佔總數百分之一·二三，兩相比較，本年增收6,358.145元。

其他收入，位居第十七，計13,033.480元（警察局經收25,900元，工務局經收225.000元，衛生局經收10,580.000元，社會局經收45.000元，及頤和園事務所經收

2,157.580元)，佔總數百分之一·五七，較所列預算增收947.580元，上年同月份收入計算為1,522.732元（財政局經收2.402元，工務局經收316.800元，衛生局經收24.200元，及頤和園事務所經收1,179,330元），位居第二十二，佔總數百分之〇·二八，兩相比較，本年增收11,510.748元。

書狀單照費計算收入，位居十八，計12,480.720元（財政局經收1,165.700元，警察局經收4,083.200元，工務局經收4,093.940元，衛生局經收207.500元，及社會局經收2,930.380元），佔總數百分之一·五一，較所列預算增收4,882.720元，上年同月份收入計算為35,889.940元（財政局經收4,191.490元，警察局經收28,519.550元，工務局經收1,414.260元，衛生局經收259.500元，及社會局經收1,505.140元），位居第六，佔總數百分之六·五一，兩相比較，本年減收23,409.220元。

手續費計算收入，位居第十九，計8,788.480元（財政局經收65.970元，警察局經收8,704.710元，及工務局經收17.800元），佔總數百分之一·〇六，較所列預算增收2,881.480元，上年同月份無此項收入。

本年註冊費為6,879.050元，樂戶及妓捐為6,478.500元，各項罰金為4,225.610元，學費為4,560.000元，公地公產售價為3,644.850元，醫院號金及房費為2,916.900元，牙行營業稅為2,653.500元，菸酒牌照營業稅為2,373.500元，廣告捐為1,971.350元，田賦為990.156元，產品售價為748.110元，及試驗費為438.500元，綜合十二項計算收入，均不及總數百分之一·〇〇，大半較上年同月份均略有增加之處，詳見第3頁北京市各項收入預算與計算比較表。

本年各機關收入，以財政局收入，位居第一，佔總數百分之六四·三〇，經臨總計為533,510.406元，上年同月份亦位居第一，佔總數百分之五九·九二，經臨總計為330,288.085元，兩相比較，本年增收203,222.321元，正項收入增83,238,123元（契稅、車捐、筵席捐、及房地轉移費為數最顯著），雜項收入增收10,630.198元（租金及註冊費為數亦不少），又補助款收入增109,354.000元，詳見附表（一）。

警察局收入，位居第二，佔總數百分之二九·二七，經臨總計242,878.620元，上年同月份亦位居第二，佔總數百分之二七·〇九，經臨總計204,247.560元，兩相比較，本年增收38,631.060元，正項收入增收24,850.990元（公益捐增17,598.13

0元，娛樂捐增收6,325.860元，房捐增收911.000元，車捐增收16.000元)，雜項收入增收13,780.070元(除書狀單照費因分項關係，分別併入他項，減收24,436.350元，其餘登記費增16,914.000元，檢驗費增10,278.070元，手續費增8,704.710元，試驗費增162.000元，罰金增2,030.060元，租金增101.680元，雜項收入增25,900元)，詳見附表(二)。

頤和園事務所收入，位居第三，佔總數百分之一·八九，經臨總計為15,648,440元，上年同月份亦位居第三，佔總數百分之一·一七，經臨總計為4,307,410元，兩相比較，本年增收9,169,180元，正項收入增收688,110元，雜項收入增收8,481,150元，詳見附表(七)。

衛生局收入，位居第四，佔總數百分之一·八八，經臨總計為15,615,900元，上年同月份，位居第五，佔總數百分之〇·三九，經臨總計為2,162,350元，兩相比較，本年增收13,453,550元，詳見附表(四)。

工務局收入，位居第五，佔總數百分之〇·八一，經臨總計為6,688,240元，上年同月份，位居第四，佔總數百分之〇·七八，經臨總計為4,307,410元，兩相比較則本年增收2,380,830元，計正項收入增236,800元，雜項收入增2,144,030元，詳見附表(三)。

公私產業委員會收入，位居第六，佔總數百分之〇·六三，經臨總計為5,206,870元，上年同月份尚未成立，故無收入，詳見附表(十一)。

教育局收入，位居第七，佔總數百分之〇·五五，經臨總計為4,560,000元，上年同月份，尚未成立，故無收入，詳見附表(六)。

社會局收入，位居第八，佔總數百分之〇·三六，經臨總計為3,016,880元，上年同月份，位居第七，佔總數百分之〇·二八，經臨總計為1,553,640元，兩相比較則本年增收1,463,240元，詳見附表(五)。

壇廟事務所收入，位居第九，佔總數百分之〇·二九，經臨總計2,455,270元，上年同月份位居第六，佔總數百分之〇·三〇，經臨總計為1,687,695元，兩相比較則本年增收，767,575元，計正項收入，增60,000元，雜項收入增707,575元，詳見附表(八)。

國貨陳列館收入，位居第十，佔總數百分之〇·〇二，經臨總計為 117.890 元，上年同月份，位居第九，佔總數不及百分之〇一，經臨總計為 115.130 元，兩相比較，本年增收 2.760 元，詳見附表(十)。

靜宜園事務所收入為 6.000 元，上年同月份，因該所尚未成立，故無收入詳見附表(十二)。

農事試驗場於二十七年十一月歸併實業部管轄，本年無收入，上年同月份為 377.040 元，詳見附表(九)。

【乙】 支出之部

本月份經臨支出總預算為 654,201.480 元，計算為 648,400.530 元，兩相比較則計算較預算減支 5,800.950 元，上年同月份，經臨支出總預算為 511,720.110 元則計算為 467,963.770 元，較預算亦減支 43,756.340 元，兩年同月份相比較，預算較上年增 142,481.370 元（市公署增列 29,620.620 元，警察局增列 12,540.620 元，財政局增列 16,278.960 元，工務局增列 25,287.120 元，社會局因教育局成立，各校館處園等教育費併入教育局，故減列 95,598.650 元，教育局於二十七年六月成立，故增列 138,051.960 元，衛生局增列 15,965.340 元，自治事務監理處減列 163.000 元，頤和園事務所增列 1,848.900 元，壇廟事務所增列 176.300 元，國貨陳列館增列 129.000 元，通俗圖書館減列 9.000 元，靜宜園事務所為二十七年十二份成立，故增列 821.200 元，農事試驗場因由二十七年十一月歸併實業部管轄，故減列 3,768.000 元，又各機關補助費增列 1,300.000 元，以上各機關增減相抵，實增加列數），自二十六年七月事變發生後，本市各項收入頓形減收，當時為應付開支起見採取除急用非撥不可者外，酌量情形，按照臨時預算分緩撥或停撥兩種辦法力圖減支，自二十七年份起，日趨平穩，則市面亦日見繁榮，各項收入又經整頓之後，逐見增加，市署各局處之經臨各項支出，擇其所需，月有追加，故較上年同月份均有增列之處，詳見第 7 頁北京市公署各機關支出預算與計算比較表。

本年五月份之支出計算經臨總計為 648,400.530 元，較上年增支 180,436.760 元。

警察局經臨費爲 254,214.140 元（經常費 242,358.070 元，臨時費 11,856.070 元），佔總數百分之三九·二一，位居第一，上年同月份爲 197,052.120 元（經常費 196,973.540 元，臨時費 78.580 元），佔總數百分之四二·一一，亦位居第一，兩相比較，本年增支 57,162.020 元，詳見附表(三)。

教育局經臨費爲 136,814.720 元，（經常費 125,188.160 元，臨時費 11,626.560 元，）佔總數百分之二一·一〇，位居第二，上年同月份教育局尚未成立，所有教育等費仍列社會局內，詳見附表(六)。

工務局經臨費爲 62,675.190 元，（經常費 35,769.310 元，臨時費 26,905.880 元），佔總數百分之九·六七，位居第三，上年同月份爲 48,734.270 元，（經常費 41,109.530 元，臨時費 2,624.740 元，）佔總數百分之九·三四，亦位居第三，兩相比較，本年增支 18,940.920 元，詳見附表(四)。

市公署經臨費爲 57,196.510 元，（經常費 39,734.850 元，臨時費 17,461.660 元，）佔總數百分之八·八二，位居第四，上年同月份爲 28,045.220 元，（經常費 21,450.400 元，臨時費 6,594.820 元，）佔總數百分之五·九九，位居第六，兩相比較，本年增支 29,151.290 元，詳見附表(一)。

財政局經臨費爲 53,058.400 元（經常費 47,014.790 元，臨時費 6,043.610 元，）佔總數百分之八·一八，位居第五，上年同月份爲 36,833.280 元，（經常費 26,319.020 元，臨時費 10,714.260 元，）佔總數百分之七·八八，位居第四，兩相比較，本年增支 16,225.120 元，詳見附表(二)。

衛生局經臨費爲 51,022.480 元（經常費 46,033.770 元，臨時費 4,988.710 元），佔總數百分之七·八七，位居第六，上年同月份爲 36,411.940 元，（經常費 32,037.850 元，臨時費 4,374.090 元），佔總數百分之七·七八，位居第五，兩相比較則本年增支 14,610,540 元，詳見附表(七)。

社會局經臨費爲 18,987.550 元（經常費 17,197.740 元，臨時費 1,789.810 元）

佔總數百分之二·九三，位居第七，上年同月份為311,788.420元（經常費110,468.460元，臨時費1,319,960元），佔總數百分之二三·八八，位居第二，兩相比較則本年減支92,800.870元，詳見附表(五)。

頤和園事務所經臨費為5,283.580元，（經常費4,083.680元，臨時費1,199.900元），佔總數百分之〇·八九，位居第八，上年同月份為3,933.450元（經常費3,798.450元，臨時費135.000元），佔總數百分之〇·八四，位居第七，兩相比較則本年增支1,850.130元，詳見附表(九)。

各機關補助費經臨費為3,410.000元，佔總數百分之〇·五二，位居第九，上年同月份為2,115.000元，佔總數百分之〇·四五，亦位居第九，兩相比較，本年增支1,300.000元，詳見附表(十五)。

自治事務監理處經臨費為1,884.630元，佔總數百分之〇·二九，位居第十，上年同月份為2,048.220元，佔總數百分之〇·四四，亦位居第十，兩相比較，本年減支163.540元，詳見附表(八)。

壇廟事務所經臨費為1,837.000元（經常費1,726.700元，臨時費110.300元）佔總數百分之〇·二八，位居第十一，上年同月份為1,662.910元（經常費1,652.910元，臨時費10.000元），佔總數百分之〇·三六，亦位居第十一，兩相比較，本年增支174.090元，詳見附表(十)。

靜宜園事務所經臨費為821.060元，佔總數百分之〇·一三，位居第十二，上年同月份因尚未成立，故無支付，詳見附表(十三)。

國貨陳列館經臨費為448.640元，佔總數百分之〇·〇七，位居十三，上年同月份為319.740元，佔總數百分之〇·〇七，位居第十二，兩相比較，本年增支128.900元，詳見附表(十一)。

通俗圖書館經費為 246.580 元，佔總數百分之〇·〇四，位居第十四，上年同月份為 260.630 元，佔總數百分之〇·〇六，位居第十三，兩相比較，本年減支 14.050 元，詳見附表(十二)。

農事試驗場由二十七年十一月歸併實業部管轄，故本年無支付，二十七年五月份為 3,763.570 元，詳見附表(十四)。



北京市財政局市會計現金收支累計表

二十八年一月至八月底止

(單位：國幣元)

科 目	金 額	備 考
	1. 收 入	
正 項 收 入	4,090,484.850	
雜 項 收 入	995,525.740	
補 助 收 入	935,571.360	
合 計	6,021,581.950	
	2. 支 出	
各 機 關 經 常 費	4,642,757.660	
各 機 關 臨 時 費	1,063,249.340	
經 常 協 助 費	26,876.390	
臨 時 協 助 費	300.000	
撥 郵 費	41,343.190	
雜 項 支 出	62,842.840	
合 計	5,837,389.420	

北京市財政局市會計現金收支比較表

二十八年八月份

(單位：國幣元)

收 入	科 目	支 出
444,618,590	正 項 收 入	
108,853,670	雜 項 收 入	
107,041,580	補 助 收 入	
	各 機 關 經 常 費	565,220,740
	各 機 關 臨 時 費	111,702,840
	經 常 協 助 費	3,408,610
	撫 卹 費	18,646,130
	雜 項 支 出	2,200,000
40,664,480	淨	結
701,178,320		701,178,320

北京市財政局市會計現金收入比較表

二十八年七月份與八月份

(單位：國幣元)

	七 月 份	八 月 份	八月份較七月份 增(+)或減(-)	備 考
總 計	810,953,330	860,513,840	+ 49,560,510	
正 項 收 入	471,769,860	444,618,590	- 27,151,270	
田賦	303,100	516,130	+ 213,030	
契稅	71,373,290	74,221,780	+ 2,848,490	
營業稅	105,428,700	68,129,440	- 37,299,260	
房地轉移費	15,316,840	14,220,470	- 1,096,370	
公產公地售價	8,147,770	4,065,570	- 4,082,200	
房舖車馬	136,688,770	154,486,150	+ 17,797,380	
樂戶及妓	35,688,700	36,978,700	+ 1,290,000	
娛樂筵席	45,448,870	29,146,980	- 16,301,890	
廣告	6,571,000	6,866,000	+ 295,000	
公益	15,302,860	16,309,850	+ 1,006,990	
各項收入	15,788,990	18,339,640	+ 2,550,650	
各項租費	1,526,640	1,237,560	- 289,080	
各項照費	14,184,330	20,100,320	+ 5,915,990	
各項罰費	130,101,870	108,853,670	- 21,248,200	
各項執照費	11,288,380	12,252,050	+ 963,670	
各項執照費	2,811,440	3,510,490	+ 699,050	
各項執照費	9,011,960	9,934,320	+ 922,360	
各項執照費	19,189,900	18,602,800	- 587,100	
各項執照費	4,986,870	6,935,080	+ 1,948,210	
各項執照費	7,250,080	8,720,030	+ 1,469,950	
各項執照費	22,795,200	31,451,050	+ 8,655,850	
各項執照費	394,750	381,000	- 13,750	
各項執照費	1,000,000	+ 1,000,000	
遊覽門票	10,310,820	6,630,550	- 3,680,270	
院舖金及房	2,982,650	3,433,350	+ 450,700	
地方營業官紅	15,000,000	- 15,000,000	
存款利息	15,281,860	475,890	- 14,805,970	
其他收入	8,497,960	5,527,060	- 2,970,900	
補 助 收 入	9,081,600	107,041,580	+ 97,959,980	
教育補助費	50,000,000	+ 50,000,000	
義務教育補助費	10,000,000	+ 10,000,000	
新聞檢查所補助費	1,000,000	+ 1,000,000	
興亞民衆大會補助費	1,300,000	+ 1,300,000	
日語教學補助費	7,581,600	11,483,580	+ 3,901,980	
防務補助費	1,500,000	- 1,500,000	
具警津貼補助費	33,258,000	+ 33,258,000	

北京市財政局市會計現金支出比較表

二十八年七月份與八月份

(單位：國幣元)

	七 月 份	八 月 份	八 月 份 較 七 月 份 增 (+) 或 減 (-)	備 考
總 計	705,200.010	701,178.320	+ 4,021.690	
各機關經常費	557,404.530	565,220.740	+ 7,816.210	
市公署經費	22,370.570	21,679.920	- 690.650	
社會局經費	15,326.660	15,315.420	- 11.240	
警察局暨附屬經費	245,238.400	250,159.540	+ 4,921.140	
財政局經費	33,294.500	32,295.790	- 998.710	
教育局暨各校館等教育經費	131,011.360	130,708.220	- 303.140	
衛生局暨附屬經費	45,325.170	44,952.910	- 372.260	
工務局經費	31,938.660	32,136.860	+ 198.200	
管理頤和園事務所經費	4,296.100	4,170.660	- 125.440	
管理靜宜園事務所經費	791.200	742.020	- 49.180	
管理壇廟事務所經費	1,576.300	1,573.370	- 2.930	
通俗圖書館經費	246.520	246.530	+ .010	
國貨陳列館經費	448.560	448.580	+ .020	
自治事務監理處經費	1,734.860	1,734.920	+ .060	
市公署暨各機關油脂費	20,295.870	21,759.400	+ 1,463.530	
市公署暨各機關水電費	3,509.800	7,296.600	+ 3,786.800	
各機關臨時費	121,018.640	111,792.840	- 9,225.800	
市公署臨時費	7,985.460	18,229.160	+ 10,243.700	
社會局暨附屬臨時費	7,600.090	3,218.280	- 4,381.810	
警察局暨附屬臨時費	50,400.070	49,795.510	- 604.560	
財政局臨時費	6,226.500	3,226.000	- 3,000.500	
教育局暨各校館臨時費	13,983.820	17,139.590	+ 3,155.770	
衛生局暨附屬臨時費	13,072.160	9,965.270	- 3,106.890	
工務局臨時費	15,374.820	6,872.030	- 8,502.790	
管理頤和園事務所臨時費	1,666.000	1,224.000	- 442.000	
管理靜宜園事務所臨時費	1,381.900	108.000	- 1,273.900	
管理壇廟事務所臨時費	1,697.820	275.000	- 1,422.820	
通俗圖書館臨時費	31.000	31.000	
國貨陳列館臨時費	47.000	47.000	
自治事務監理處臨時費	92.000	92.000	
防疫委員會臨時費	1,460.000	1,460.000	
公私產業委員會臨時費	20.000	+ 20.000	
經常協助費	2,410.000	3,408.610	+ 998.610	
市公署協助費	300.000	1,300.000	+ 1,000.000	
社會局協助費	1,130.000	1,130.000	
貧民救濟會協助費	200.000	200.000	
改造舊橋事務所委員會協助費	120.000	120.000	
整理中南海公園委員會協助費	60.000	60.000	
北京市商會協助費	300.000	300.000	
管理公私產業委員會協助費	300.000	298.610	- 1.390	
撥 郵 費	24.000	18,646.130	+ 18,622.130	
撥 郵 費	24.000	18,646.130	+ 18,622.130	
總 項 支 出	24,342.840	2,200.000	- 22,142.840	
借 款 利 息 費	24,288.840	2,200.000	- 22,088.840	
雜 費	54.000	- 54.000	

本局人事

本局人數統計

	總計	局長室	秘書室	第一科	第二科	第三科	市會計	市金庫	統計室	市會計駐各機關	附屬各種徵處	備考
總計	862	3	3	304	110	157	20	8	8	170	70	a. 兼職者不計入 b. 稅警有十五名係請願警
簡任局長	1	1										
簡任秘書	2		2									
科長	3			1	1	1						
主任	2						1		1			
委任股長	10			3	3	4						
會計主任	8			1						7		
稽徵主任	7										7	
科員	36			7	12	8	4	3	2			
技士	3					3						
會計員	173			4			6			163		
助理員	2			2								
辦事員	138			16	49	23	3	3	4		40	
稽查員	9			9								
調查員	15			6	1	1						
測繪員	21					21						
僱員書記	65			14	25	13	4				9	
稅警	195			195								
測工	82					62						
勤務	100	2	1	45	19	14	2	2	1		14	

二十八年九月二十六日調查

財政局職員動態統計

(二十八年七月至八月)

科別	動態及人數	總計	第一科										第二科			第三科			附屬各處															
			局長室	秘書室	合計	科長室	事務股	總管股	票照股	稽查股	合計	科長室	稅務股	捐務股	營業稅股	合計	科長室	驗註股	審察股	海關股	公產股	市會計室	市會計駐各機關	市金庫	統計室	合計	第一處	第二處	第三處	東郊	南郊	西郊	北郊	
七月	原有八數	489	1	3	58	1	13	13	2	29	91	1	32	21	37	78	1	21	19	26	11	18	173	5	6	56	9	9	13	6	6	9	5	
	新委	3														3		1		2														
	由別處來往處	1																																
	遷調別	1	1																															
	退職	2														1																		
	月底實計	480	1	2	58	1	13	13	2	29	91	1	32	21	37	80	1	21	19	28	11	18	172	5	6	56	9	9	13	6	6	9	5	
八月	原有八數	480	1	2	58	1	13	13	2	29	91	1	32	21	37	80	1	21	19	28	11	18	173	5	6	56	9	9	13	6	6	9	5	
	新委	8									1			1		1					1													
	由別處來往處																																	
	遷調別																																	
	退職	5									1			1							1													
	月底實計	481	1	2	58	1	13	13	2	29	91	1	32	21	37	80	1	21	19	28	11	18	173	5	6	56	9	9	13	6	6	9	5	

附註：現任市金庫主任係第一科科長兼職；票照股股長係事務股股長兼職。

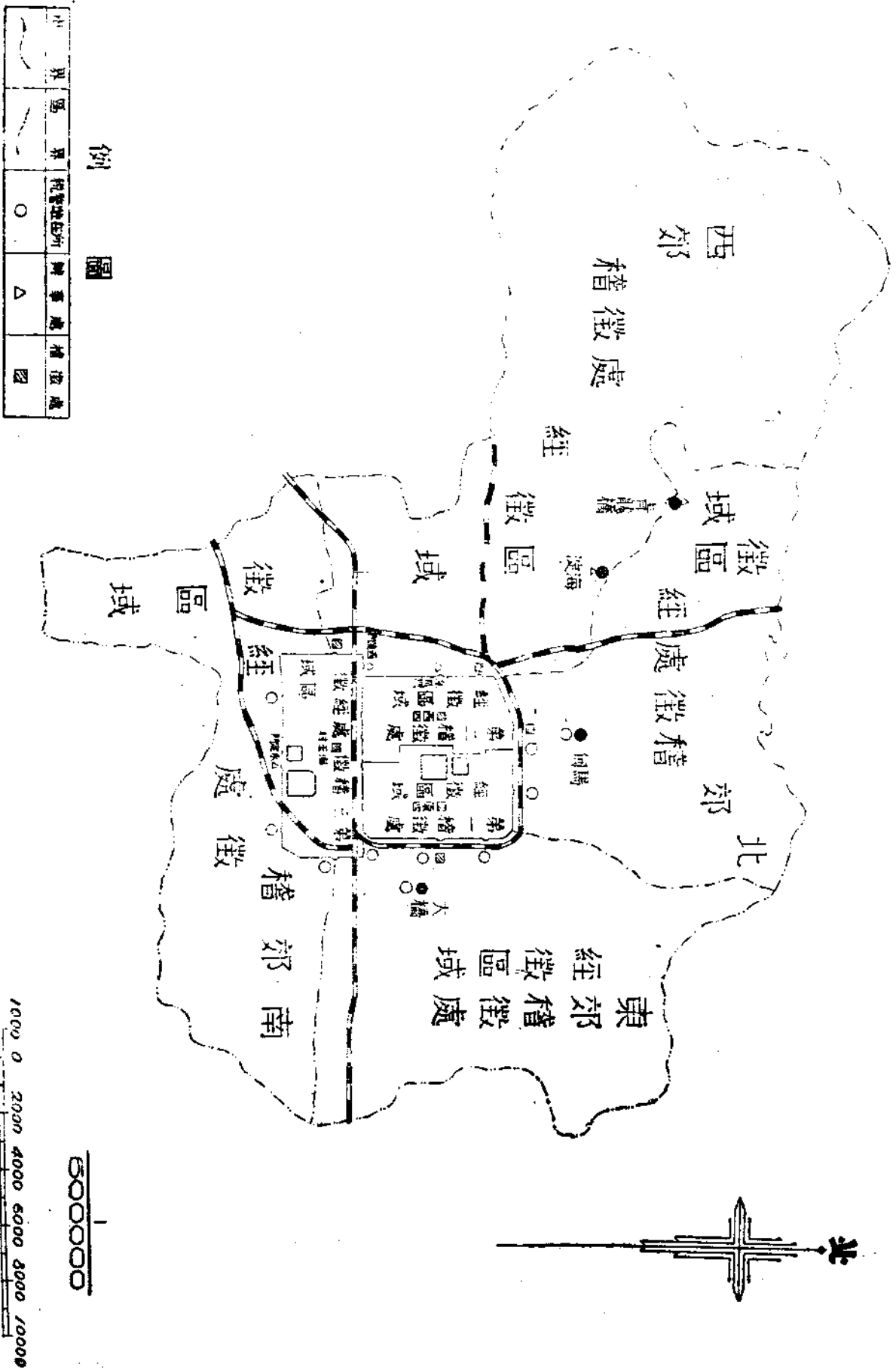
財政局職員請假統計


(二十八年七月；八月)

科別	總計	局長室		秘書室		第一科					第二科				第三科					市會計各機關		市金庫		附屬各稽徵處									
		請假人數	事日數	請假人數	事日數	科長室	事務股	編審股	票照股	稽察股	合計	科長室	稅務股	捐務股	營業稅股	合計	科長室	驗註股	審查股	測繪股	公產股	會計	合計	第一處	第二處	第三處	東郊	南郊	西郊	北郊			
七月	122	28	6	8	1	12	8	1	12	35	11	11	8	16	44	13	9	9	12	10	9	5											
八月	203	56	5	6	1	9	10	1	25	83	23	34	22	27	86	20	13	17	15	34	15	7											
合計	325	84	11	14	2	27	20	2	37	118	34	47	34	43	132	33	22	18	27	44	24	12	5										
請假人數	122	28	6	8	1	12	8	1	12	35	11	11	8	16	44	13	9	9	12	10	9	5											
事日數	67	6	8	1	9	18	11	8	9	35	11	11	8	16	44	7	9	9	12	10	9	3											
病日數	185	34	5	6	1	16	23	20	22	65	23	20	22	22	70	13	14	13	13	30	8	4											
合計	203	56	8	10	2	25	34	22	27	83	34	47	34	43	132	33	22	18	27	44	24	12	5										
請假人數	120	26	1	6	1	13	20	12	17	49	20	12	17	13	40	10	8	8	11	11	8	5											
事日數	74	9	2	3	3	37	24	13	13	37	24	13	13	23	23	8	3	3	5	7	4	1											
病日數	229	20	2	6	12	129	39	47	43	129	39	47	43	43	61	14	14	14	11	22	12	6											
合計	303	30	4	9	16	166	63	47	56	166	63	47	56	56	84	22	17	17	16	29	16	7											

附註：請假日數有半日者皆以 $\frac{1}{2}$ 表示之

財政局附屬稽徵處經徵區域圖





北京市土地註冊統計表

二十七年五月至二十八年八月

		二十七年								二十八年								備 考
		五月	六月	七月	八月	九月	十月	十一月	十二月	一月	二月	三月	四月	五月	六月	七月	八月	
收 件	所 有 權	620	2406	416	212	227	180	204	180	331	271	1083	654	1137	1444	365	279	a. 收件欄內二十七年五月份所有權正式者計594件。臨時者計26件，他項權正式者計42件臨時者計28件。六月份所有權正式者計2384件臨時者計22件，他項權正式者計38件臨時者計14件。 b. 註冊欄內二十七年五月份所有權正式者計328件臨時者計21件，他項權正式者計11件臨時者計17件。六月份所有權正式者計327件臨時者計14件，他項權正式者計8件臨時者計14件。 c. 發狀欄內二十七年五月份所有權正式者計289件臨時者計15件，他項權正式者計10件臨時者計14件。六月份所有權正式者計639件臨時者計16件，他項權正式者計18件臨時者計18件。 d. 本市土地註冊事項自二十七年七月起關於所有權他項權內臨時一項取消。 e. 執照費包含在註冊費內。
	他 項 權	70	52	36	1	1	6	1	
	移 轉	20	24	32	30	36	40	55	49	60	37	72	118	115	85	81	100	
	逾 限	30	18	19	22	17	20	19	16	13	10	14	24	18	13	5	12	
共 計	740	2503	503	265	280	240	278	245	404	318	1169	796	1271	1548	452	391		
驗 件	所 有 權	579	698	705	699	799	444	473	273	571	269	428	340	380	370	301	366	
	他 項 權	33	46	23	2	
	移 轉	21	23	14	14	25	28	40	54	43	40	62	37	90	76	73	84	
共 計	633	767	742	715	824	472	513	327	614	309	490	377	470	446	374	450		
公 告	所 有 權	570	510	780	810	780	570	480	270	420	300	450	390	360	210	491	384	
	所 有 權	349	341	304	337	441	304	354	367	701	355	711	685	456	443	327	327	
	他 項 權	28	22	10	3	5	6	9	9	19	5	11	3	3	3	7	2	
移 轉	24	23	24	26	39	25	40	53	27	53	62	41	96	77	72	68		
共 計	401	386	338	366	485	335	403	429	747	413	784	729	555	523	406	397		
收 費	註 冊 費	3,353.49	6,685.51	3,779.76	3,678.04	4,146.29	2,924.46	3,000.62	1,970.16	4,249.16	3,452.35	4,908.98	4,662.03	6,873.05	6,327.75	4,952.87	6,919.83	
權 狀	所 有 權 狀	162	384	207	597	188	168	790	483	514	227	461	416	523	1008	
	所 有 權	304	655	328	346	399	188	432	216	104	164	932	402	315	262	166	128	
	他 項 權	24	36	9	13	13	6	5	9	4	2	22	8	6	4	5	
移 轉	16	19	26	25	24	28	35	56	32	31	77	51	53	65	68	50		
共 計	344	710	363	384	436	222	472	281	140	197	1031	461	374	331	239	178		

※ 單位：件
▲ 單位：元

北京市房地轉移統計表

(二十八年一月至八月與上年同月份比較)

收費額單位：元

	二十七年						二十八年			備考
	較上年同月份增(+) 或減(-)			較上年同月份增(+) 或減(-)			較上年同月份增(+) 或減(-)			
	呈報件數	核准件數	收費額	呈報件數	核准件數	收費額	呈報件數	核准件數	收費額	
一月份	296	236	6,124,766	531	414	14,037,780	+ 235	+ 208	+ 7,713,040	
二月份	201	232	6,936,355	412	334	16,691,540	+ 211	+ 102	+ 9,755,185	
三月份	374	249	8,011,412	664	438	15,265,140	+ 290	+ 207	+ 7,253,728	
四月份	463	311	10,829,237	616	438	17,825,980	+ 153	+ 127	+ 6,996,743	
五月份	346	311	10,812,155	682	553	21,988,010	+ 336	+ 242	+ 11,175,855	
六月份	520	418	14,569,059	472	517	22,786,850	- 48	+ 99	+ 8,217,791	
七月份	413	445	14,395,167	393	412	15,316,840	- 20	- 33	+ 921,673	
八月份	478	391	13,759,028	481	382	14,226,470	+ 3	- 9	+ 467,442	