


UNIVERSITY OF TORONTO



3 1761 01539357 2



Digitized by the Internet Archive  
in 2010 with funding from  
University of Toronto





# Allgemeine Encyclopädie

der gesammten

## Forst- und Jagdwissenschaften.

Sechster Band.

---

Alle Rechte vorbehalten.

---

# Allgemeine Encyclopädie

der gesammten

# Forst- und Jagdwissenschaften.

Unter Mitwirkung der bedeutendsten Fachautoritäten herausgegeben

von

**Raoul Ritter von Dombrowski**

Donat 1. Classe des hohen souveränen Malteserordens, Ritter I. Cl. des königl. sächs. Ordens Albrecht des Beherzten, Officier des königl. serbischen Tatowa-Ordens etc. etc.,

fortgesetzt von den Professoren der k. k. Hochschule für Bodencultur

**Forstath Adolf Ritter v. Guttenberg und Forstath Gustav Henschel.**

Sechster Band.

**Lademaschine. — Rollen.**

Mit 1 Doppeltafel, 11 einfachen Tafeln und 141 Figuren im Texte.

**LIBRARY**  
FACULTY OF FORESTRY  
UNIVERSITY OF TORONTO

**EARTH SCIENCES**  
**LIBRARY**



84210  
11/10/07

Wien und Leipzig.

Verlag von Moritz Perles.

1891.

# Verzeichnis der Autoren

und der ihren Artikeln beigeetzten Namensfürzungen.

- Dr. **Joseph Albert**, em. Director und Professor der böhmischen Forstlehranstalt Weißwasser, in München †. — *N.*
- Dr. **Günther Bedl**, Vorstand des k. k. botanischen Hofcabinet's und Docent an der Universität in Wien. — *W.*
- Dr. **B. Benedek**, Professor an der Universität in Königsberg i. Pr. † — *Bde.*
- Dr. **Rudolf Blasius**, Präsident des permanenten internationalen ornithologischen Comité, Docent der Hygiene an der herzoglichen technischen Hochschule und Redacteur der Zeitschrift „*Ernis*“ in Braunschweig. — *N. W.*
- Dr. **Wilhelm Blasius**, Professor der Zoologie, Vorstand des herzoglichen naturhistorischen Museums in Braunschweig. — *W. Bl.*
- G. v. d. Bosh** in Berlin. — *v. d. B.*
- Fr. Brandeis**, Redacteur des „*Waffen Schmidt*“ in Prag. — *Br.*
- Ludwig Dimih**, k. k. Ministerialrath im Ackerbauministerium in Wien. — *Dh.*
- Ernst Ritter v. Dombrowski**, herzogl. Hofjäger in Greiz. — *G. v. D.*
- Raoul Ritter v. Dombrowski** in Wien. — *R. v. D.*
- Julius von Egervary**, Secretär des ungarischen Landes-Jagdschütz-Vereines und Redacteur der Zeitschrift „*Vadászlap*“ in Budapest. — *v. Ey.*
- Dr. **Wilhelm Franz Exner**, k. k. Hofrath, Director des technologischen Gewerbemuseums und Professor an der k. k. Hochschule für Bodencultur in Wien. — *Er.*
- G. R. Förster**, k. k. Oberforststrath im Ackerbauministerium in Wien. — *Fr.*
- Dr. **Hans Gadow**, Sricland-Curator, Docent für Morphologie der Wirbelthiere an der Universität zu Cambridge. — *Gw.*
- Dr. **Carl Theodor Ritter von Hohren**, k. k. Regierungsrath, Director d. k. k. landwirtschaftlichen Institutes in Mödling bei Wien. — *v. Gn.*
- Dr. **Louis Grohmann**, an der Seewarte zu Hamburg. — *Ghu.*
- Julius Theodor Grunert**, kgl. preuß. Oberforstmeister a. D., em. Director und Professor der kgl. preuß. Forstakademie Neustadt Eberswalde, in Trier †. — *Gr.*
- Adolf Ritter von Gultenberg**, k. k. Forst-rath, Professor an der k. k. Hochschule für Bodencultur in Wien und Redacteur der Osterreichischen Vierteljahresschrift für Forstwesen. — *v. Gg.*
- Dr. **Robert Hartig**, Professor an der kgl. Universität in München. — *Hg.*
- Dr. **Fr. Heindke**, Professor in Oldenburg i. Gr. — *He.*
- Gustav Henschel**, k. k. Forststrath und Professor an der k. k. Hochschule für Bodencultur in Wien. — *Hschl.*
- Eugen Ferdinand von Homeyer**, Mitglied des permanenten internationalen ornithologischen Comité, auf Stolp in Pommern †. — *E. F. v. Hmr.*
- E. A. Joseph**, großherzoglicher Forstinspector in Eberstadt bei Darmstadt. — *Jph.*
- Dr. **Fr. von Judeich**, kgl. sächs. geheimer Oberforststrath, Director und Professor an der kgl. sächsischen Forstakademie zu Tharandt. — *v. Jch.*
- Hans Freiherr Jäptner von Jonsdorff** in Neuberg, Ingenieur und Correspondent der k. k. geologischen Reichsanstalt. — *v. Jr.*
- Heinrich Kadich Edler von Pferd**, k. k. Generalmajor a. D. in Wien. — *v. Ka.*
- F. C. Keller**, Redacteur der Zeitschrift „*Weidmannsheil*“ in Lavamünd in Kärnten. — *Klr.*
- Dr. **Friedrich A. Knauer** in Wien, Redacteur der Zeitschrift „*Der Naturhistoriker*“. — *Kn.*
- Ferdinand Langenbacher**, Professor an der mährisch-schlesischen Forstlehranstalt in Eulentberg. — *Lr.*
- Dr. **Joh. Latschenberger**, Leiter des chemisch-physiol. Laboratoriums am k. k. Thierarznei-Institute in Wien. — *Lbr.*
- Dr. **Gustav Marchet**, Professor an der k. k. Hochschule für Bodencultur in Wien. — *Mcht.*
- Leopold Martin**, Conservator in Stuttgart. — *L. Mn.*
- Paul Martin**, Professor an der Thierarzneischule in Zürich. — *P. Mn.*
- Michael von Menzies**, Professor der Zoologie an der Universität zu Westau. — *v. Mgr.*



- Dr. **Max Neumeister**, Professor an der kgl. sächs. Forstakademie Tharandt. — Nr.
- Oskar von Noke**, kgl. Oberstlieutenant a. D. in Bensheim, Großherzogthum Hessen. — v. Ne.
- Dr. **von Ollech**, Berlin.
- Dr. **Paul Pancrätius** in Königsberg.
- C. G. L. Quenell**, kgl. Oberförster in Blasewitz bei Dresden. — Dul.
- Dr. **Quistorp** in Greifswald †. — Dup.
- Dr. **Gustav von Radde**, kais. russ. wirkl. Staatsrath, Director des kaiserlichen Museums und der öffentlichen Bibliothek in Tiflis, Mitglied des permanenten internationalen ornithologischen Comités. — v. Rde.
- Dr. **Emil Ramann**, Professor an der kgl. preuß. Forstakademie Neustadt-Eberswalde. — Rn.
- Oskar von Riesenthal**, Oberförster des kgl. preuß. Ackerbaministeriums und Redacteur des „Allgemeinen Holzverkaufsanzeigers“ in Charlottenburg. — v. Rl.
- Dr. **Carl Rüss**, Redacteur der Zeitschriften „Die gefiederte Welt“ und „Fis“ in Berlin. — Rs.
- R. von Schmiedeberg**, Redacteur der „Neuen deutschen Jagdzeitung“ in Berlin. — v. Schg.
- Dr. **Adam Schwappach**, Professor an der kgl. preuß. Forstakademie Neustadt-Eberswalde. — Schw.
- Ewald Thiel**, kgl. Artillerie-Major a. D. in Karlsruhe. — Th.
- Victor Ritter von Tschusi zu Schmidhoffen**, Mitglied des permanenten internationalen ornithologischen Comités. Villa Tannenhof bei Hallein in Salzburg. — v. Tsch.
- Dr. **Moriz Wilkomm**, kais. russ. Staatsrath, Director des botanischen Gartens und Prof. an der Universität in Prag. — Wm.
- Nikolaus Ritter von Wulch**, k u k Oberstlieutenant im Artilleriestabe in Wien. — v. Wch.

Die Illustrationen werden hergestellt durch die Herren: **H. Braune** in Königsberg, **Raoul Ritter v. Dombrowski** in Wien, **G. R. Förster** in Wien, **Robert Hartig** in München, **Gustav Heuschel** in Wien, **Ferdinand Langenbacher** in Eulenberg, **L. Martin** in Stuttgart, **G. Mügel** in Berlin, **N. Baron Schlereth** in Wien, **H. Sperling** in Berlin, **Friedrich Specht** in Stuttgart, **M. Streicher** in Wien u. v. a.

Die Reproduction erfolgt in Lithographie und Chromolithographie durch **Ch. Zannwartb** in Wien; in Holzschnitt durch **F. Eder** in Wien und **Fr. Vieweg & Sohn** in Braunschweig; in Zinkographie durch **Angerer & Göschl** und **A. Eitelhuber & A. Weingärtner** in Wien.

# Verzeichnis der Illustrationen

## des VI. Bandes.

### Doppeltafeln:

1. Zum Artikel Plan, von Prof. F. Langenbacher.

### Einfache Tafeln:

1. Zum Artikel Larix.  
 2. Zum Artikel Lonicera  
 3. u. 4. Zum Artikel Pinus.

5. Zum Artikel Pissodes, von Prof. G. Henschel und Baron Schlereth.  
 6.—9. Zum Artikel Reh, von R. v. Dombrowski.  
 10. u. 11. Zum Artikel Ren, von R. v. Dombrowski.

### Textillustrationen:

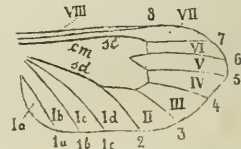
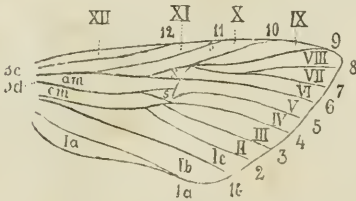
- |  |   |
|--|---|
| <p>Fig. 510. Längsdurchschnitt einer gefüllten Schrotpatrone (3. Art. Laden).<br/>     „ 511. Lancaster-Gewehr und Patrone.<br/>     „ 512. Laurus benzoin, Benzoinlorbeer.<br/>     „ 513. Ansicht eines Schneetorbes von Holz.<br/>     „ 514. Seitenansicht eines Schneetorbes von Holz und Eisen.<br/>     „ 515. Ansicht der hölzernen Formwände für Lehm-Bisemauern.<br/>     „ 516. Drei Schmetterlingsflügel, Geäder und Zellenbau darstellend.<br/>     „ 517. Leucitkrystall.<br/>     „ 518 u. 519. Röhrenlinse.<br/>     „ 520, 521 u. 522. Optische Linsen.<br/>     „ 523. Querschnitt der Fahrbahn und eines entladenen Wagens der Vo-Presti-Kollbahn.<br/>     „ 524 a, b, Schaufelförmiger und schlittenförmiger Lotbaum.<br/>     „ 525. Magnesiaglimmer; Krystallform.<br/>     „ 526. Märkische Kulturhade.<br/>     „ 527, 528, 529. Zu Artikel: Maßstäbe.<br/>     „ 530, 531. Zu Artikel: Messen gerader Linien.<br/>     „ 532, 533. Meßstich.<br/>     „ 534—542. Meßstichoperationen.<br/>     „ 543. Mitterbacher'sche Stockrodemaschine.<br/>     „ 544—546. Nadelwehr.<br/>     „ 547. Schlundknochen und Kopf (von unten) der gemeinen Nase (Chondrostoma Nasus).<br/>     „ 548. Schlundknochen und Kopf (von unten) von Chondrostoma Genei.<br/>     „ 549. Riemenapparat des Neunauges.<br/>     „ 550. Larve des Neunauges (Duerder).<br/>     „ 551. Verwandlungsstufen des Duerders.<br/>     „ 552. Mundscheibe des Meerneunauges.<br/>     „ 553. Mundscheibe des Flußneunauges.</p> | <p>Fig. 554—556. Zu Artikel: Nivellieren.<br/>     „ 557. Sanlabilles Höhenmesser.<br/>     „ 558. Raupe und Schmetterling der Nonne (Oenaria monacha).<br/>     „ 559. Divinkrystall.<br/>     „ 560. Opatrum sabalosum.<br/>     „ 561. Boussoleninstrument.<br/>     „ 562, 563, 564. Krystallformen des Orthoklas.<br/>     „ 565. Otiorrhynchus niger.<br/>     „ 566. Panolis (Noctua) piniperda.<br/>     „ 567. Zu Artikel: Pantograph.<br/>     „ 568, 569. Panz'sche Drahtseilrieße.<br/>     „ 570, 571. Formen von Patronenhülsen.<br/>     „ 572. Hornblatt mit Gallen von Pediaspis aceris.<br/>     „ 573, 574, 575. Percussionschloß, zerlegt in seine Bestandtheile.<br/>     „ 576. Schlundknochen vom Persfisch (Leuciscus Meidingeri).<br/>     „ 577. Grundriß eines stehenden Kofes.<br/>     „ 578. Querschnitt eines Pfettendaches.<br/>     „ 579. Ziegelplasterung; verschiedene Verformen.<br/>     „ 580. Picea excelsa (Fichte).<br/>     „ 581. Zapfen der Dmoricafichte (Picea Omorica).<br/>     „ 582, 583. Pieper's Dianagewehr.<br/>     „ 584. Ansicht und Längsschnitt einer beschyhten Pilote.<br/>     „ 585. Ansicht u. Grundriß einer Pilotensäge.<br/>     „ 586. Vermehrungsorgane eines parasitischen Mycelpilzes.<br/>     „ 587. Gemeiner Knopfschimmel (Mucor Mucedo).<br/>     „ 588. Dogonium und Anthridium eines Eisporenpilzes.<br/>     „ 589. Getreiderost (Puccinia graminis).</p> |
|--|---|

- Fig. 590. Entwicklung eines Hutpilzes (*Agaricus campestris*).
- " 591. Hymenium eines Blätterpilzes.
- " 592. Geaster hygrometricus (zu Art. Pilze).
- " 593. Durchschnitt durch den Fruchtkörper eines Bauchpilzes.
- " 594. Gemeiner Fingelschimmel (*Penicillium glaucum*).
- " 595. Durchschnitt durch einen Fucherpilz (*Peziza*).
- " 596. *Pinus Pinaster*.
- " 597. *Pinus Pinea*.
- " 598 u. 599. Krystalle von Albit u. Anorthit.
- " 600, 601 u. 602. Schematische Darstellungen zu Art. Planimeter.
- " 603 u. 604. Kugeltropfplanimeter.
- " 605. *Platanus occidentalis*.
- " 606. Schlundknochen der Möße (*Leuciscus rutilus*).
- " 607. *Populus tremula*.
- " 608. *Populus alba*
- " 609. *Populus monilifera*.
- " 610. *Porthesia elyrosorrhoea*.
- " 611. *Prunus spinosa*.
- " 612. *Prunus avium*.
- " 613. *Prunus padus*.
- " 614. *Pseudotsuga Douglasii* (Zapfen).
- " 615. *Ptelea trifoliata*.
- " 616 u. 617. Pyrogen-(Mugit-)Krystalle.
- " 618 u. 619. Quarzkrystalle.
- " 620 u. 621. *Quercus pedunculata*.

- Fig. 622. Typische Blattformen von *Querc. pedunculata* u. *sessiliflora*.
- " 623. *Quercus sessiliflora*.
- " 624. *Quercus pubescens*.
- " 625. *Quercus Ilex*.
- " 626. Blattformen von *Quercus Cerris*.
- " 627. Seitenansicht einer Rammajähne (Zugramme).
- " 628. Details der Zugramme.
- " 629. Schlundknochen des Rapsen (*Aspius rapax*).
- " 630. Wintereinfälle für Rebhühner.
- " 631 u. 632. Rechenchieber.
- " 633. Futterranne für Rehwild.
- " 634. Reihereisen.
- " 635. Repetier-Birschjagen, System Colt.
- " 636. Desfaucher-Revolver.
- " 637 u. 638. Antipprerrevolver mit scheibenförmigem u. sternförmigem Extractor.
- " 639. *Rhamnus cathartica*.
- " 640. *Rhamnus frangula*.
- " 641. *Rhus Cotinus*.
- " 642. *Rhus typhinum*.
- " 643. Ein Stück Ahorublatt mit *Rhytisma acerina*.
- " 644. Zu Artikel: Nichtrohr.
- " 645 u. 646. Ansicht einer einfachen Kegel- und einer Fachwerk-Wand.
- " 647—649. Rindenstämpfe und Rindenschneidemaschine.
- " 650. *Robinia Pseudacacia*

## Berichtigungen zu Band VI.

- Artikel: **Lärchenborkenkäfer** (Abjaß 3), lies „*intermedius*“; (Spalte 2, 3. 3 v. oben) lies „*Hylastes*“; (Abjaß 7) lies „*curvidens*“; (am Schluß) lies „*Saxeseni*“ statt „*Jaxseseni*“.
- „ **Lärchenwickler**, lies „*Zu.*“ statt „*Zu.*“
- „ **Larmophloeus**, lies „*Laemophloeus*“.
- „ **Lebergeflechte**, s. Pathogenese u. Pathologie d. Wildarten. P. Mn.
- „ **Lepidoptera** (pag. 52, Spalte 1, Abjaß 14), lies „*Tortricina*“.
- „ **Leucosoma**, lies „*Leucoma*“.
- „ **Libellen**, lies „s. *Orthoptera*“.
- „ **Ligula**, s. Fischkrankheiten. P. Mn.
- „ **Lungenwurmkrankheit**, s. Pathogenese u. Pathologie der Wildarten. P. Mn.
- „ **Mäuse** (letzten Abjaß), lies „*Bügelfallen*“ statt *Kugelfallen*.
- „ **Nachtschnabel**, lies *Nachtschnabel*.
- „ **Octobathrium**, lies *Octobathrium*.
- „ **Otiorynchus**, Fig. 365, lies „*niger*“ statt „*ater*“.
- „ **Pilze**, Fig. 386, lies „*Haustorien*“ statt *Hausterien*“.



Zu Art. Lepidoptera wurden von der früheren Redaction zu bringen vergessen.

### Für den Buchbinder.

Die Tafel zu Art. „*Geweibildung*“ (Zief. 11) ist dem Art. „*Neh*“ beigegeben — Die Doppeltafel II. u. I. zu Art. „*Nen*“ ist zu trennen und die Einzeltafeln in der Nummersolge I. u. II. einzureihen. Bogen 10 der Lieferung 5 ist auszuscheiden, da dieser Bogen (mit Ergänzungen) in die Lieferung 6 neuerdings aufgenommen wurde.

**Lademaschine**, auch Lade- oder Patronenfüllapparat genannt, kommt in den verschiedensten Formen vor. Dem Zweck nach lassen sich im allgemeinen zwei Arten unterscheiden, die eine für einzelne Patronen und mehr zum Handgebrauch des Jägers bestimmt, die andere zum gleichzeitigen Laden einer größeren Anzahl (10, 20, 50, ja 100 Stück Patronen in Munitionsfabriken u. dgl.

Von ersterer Art gibt es solche, die lediglich zum Einfüllen von Pulver und Schrot dienen und solche, welche sämtliche Manipulationen des Ladens in sich vereinigen. Die eigentlichen Pulver- oder Schrotfüllmaschinen bestehen zumeist aus einem Trichter zur Aufnahme von Pulver, bezw. Schrot und einer an dem Auslauf des Trichters angebrachten Meßvorrichtung, welche auf größeres oder kleineres Maß gestellt werden kann und ihren Inhalt bei jedesmaligem Handhaben eines Hebels o. dgl. in die darunter gehaltene Patronenhülse entleert. Diese Füllmaschinen bezwecken lediglich die Arbeit des Füllens der Hülsen mit Pulver, bezw. Schrot zu erleichtern und die Gleichmäßigkeit der Ladung zu gewährleisten; sie erfüllen diese Zwecke bei richtiger Construction zumal, wenn die Auslauföffnungen der Dose der Pulver-, bezw. Schrotkörner entsprechend gewählt werden, so daß ein Zußen (Verstopfen) dieser Öffnungen ausgeschlossen erscheint. Um diesen wichtigen Umstand beaufsichtigen zu können, ist die mit dem Trichteransatz verbundene Meßvorrichtung zuweilen aus einem eingetheilten Glaszylinder hergestellt (System Abrecht kind in Sünstig bei Dieringhausen in der Rheinprovinz). Bedingung beim Gebrauch dieser Füllmaschine ist, daß in den Trichtern Pulver und Schrot auf nahezu stets gleichmäßiger Höhe gehalten wird, um den Druck auf den Auslauf zu regulieren.

Zum vollständigen Laden einer Patrone muß die Lademaschine zwei Fülltrichter nebst Öffnungen z. — einen für Pulver, den anderen für Schrot — haben und durch besondere Vorrichtungen zum Einführen der Ladepropfen und zum Würgen vervollständigt sein. Sie erfordert alsdann ebenso viele Handgriffe, als Lademanipulationen an der Patrone vorzunehmen sind und es läßt sich daher im allgemeinen nicht behaupten, daß durch diese Lademaschinen eine wesentliche Vereinfachung oder Zeitersparnis gegenüber dem gewöhnlichen Laden aus freier Hand erzielt wird. Auch die den

Lademaschinen nachgerühmte Regelmäßigkeit des Ladens ist nur bei besonders guter und zweckmäßiger Construction erreichbar und auch dann kaum größer als bei sorgfältigem Verfahren aus freier Hand. Letzteres bietet dazu noch den Vortheil einer ständigen Controle jeder einzelnen Manipulation.

Für größere Munitionsfabriken gibt es zum gleichzeitigen Laden einer größeren Anzahl von Patronen Lademaschinen der verschiedenartigsten Construction, zum Theil mit Dampfbetrieb. Die neueste dieser Constructionen, von dem Amerikaner Hiseu herrührend, und für Schrotpatronen bestimmt, ist für Deutschland und Oesterreich von der Zündhütchen- und Patronenfabrik vormals Sellier & Bellot in Schönebeck (Elbe und Prag auch Riga für Rußland) angekauft. Bei denselben werden die leeren Patronenhülsen in ein endloses um einen Tisch laufendes Lederband gefiect, welches zu diesem Zwecke mit aufrecht stehenden den Patronenhülsen entsprechenden Metallhülsen versehen ist; die Hülsen bewegen sich auf diese Weise fortlaufend an denjenigen Vorrichtungen vorbei, welche die einzelnen Lademanipulationen vorzunehmen bestimmt sind; sie gelangen zuerst unter den Pulverfülltrichter, dessen Auslauföffnung durch einen wagrecht hin- und hergehenden Schieber verschlossen, bezw. geöffnet wird und welcher mit einer dem Pulverquantum entsprechenden verstellbaren Höhlung versehen ist; befindet sich diese Höhlung unter dem Fülltrichter, so fällt sie sich mit Pulver, befindet sie sich beim nächsten Gang der Maschine über der Patronenhülse, so entleert sie ihren Inhalt in diese. Demnächst gelangt die Hülse unter einen Stempel, welcher ein Cartonplättchen in dieselbe hineindrückt; dann folgt ein Stempel mit Kitzpropfen und dann wieder ein solcher mit Cartonplättchen; demnächst der Schrotfülltrichter und endlich wieder ein Stempel für ein Cartonplättchen als Schrotdecke; schließlich wird der Verschluß auf eine eigenthümliche Weise durch Eintreiben der Hülse oder je nach Bedarf auf die gewöhnliche Weise durch Umrändern gebildet. Die Cartonplättchen und Kitzpropfen werden kurz vor dem Eindringen in die Patrone aus langen, senkrecht zu der Bewegungsrichtung des Lederbandes horizontal sich verchiebenden schmalen Streifen durch besondere Stempel ausgefianzt.

Alle Bewegungen werden durch die Maschine selbstthätig bewirkt, so daß nur das

Einsfüllen der leeren Hülsen und das Nachfüllen von Pulver und Schrot in die Fülltrichter der Handarbeit überlassen ist. Wenn die Auslauföffnungen der Trichter richtig gewählt sind und Klumpenbildung im Pulver vermieden wird, arbeitet die Maschine mit großer Genauigkeit und erzielt eine ungemein große tägliche Leistung, so daß selbst bedeutende Bestellungen sehr rasch bewältigt werden können. Th.

**Lademaß** ist ein cylindrisch geformtes Hohlmaß, welches dazu dient, die für einen Schuß erforderliche Menge von Pulver und Schrot abzumessen. Lademaße sind entweder unveränderlich oder sie sind verstellbar und mit einer numerierten Einteilung versehen, welche bei Pulvermaßen gewöhnlich angibt, wie viel Gramm ein gewisses Quantum Pulver wiegt. Die für Vorderlader geräuchlichten Lademaße sind meist am Pulverhorn bzw. am Schrotbeutel befestigt und können mittelst des Druckes auf eine Feder geöffnet und gefüllt werden; auch an dem unteren Theile des Ladestockes von Vorderladerbüchsen befindet sich oft ein Lademaß, um das Pulver mittelst des Ladestockes bei umgekehrt gehaltenem Gewehr bis in die Pulverkammer zu bringen. v. Ne.

**Laden** nennt man das Einbringen der Ladung in eine Feuerwaffe oder in eine Patrone; man unterscheidet blind und scharf laden, je nachdem die Ladung nur aus dem Treibmittel und Pfropfen oder außer diesen auch noch aus einem oder mehreren Geschossen besteht.

Das Laden der Hinterladungsgewehre ist sehr einfach und besteht lediglich in der Einführung der fertigen Einheitspatrone und bei Mehrladern außerdem in der Füllung der zur Aufnahme der Patronen bestimmten Magazine oder Kammern. Zu beachten ist beim Laden von Hinterladern nur, daß der Ladende stets mit hinreichender Vorsicht verfährt, besonders, daß er dem Gewehr nie eine Richtung gibt, in welcher sich Menschen befinden oder befinden könnten, da ein unbeabsichtigtes Losgehen der Waffe gerade beim Laden durch Zufälligkeiten oder ungeschickte Handhabung wohl herbeigeführt werden kann.

Umständlicher ist das Laden der Vorderladungsgewehre, da bei diesen Pulver, Ladepfropfen, Geschos- und Zündmittel in der Regel getrennt eingebracht werden müssen. Die abgemessene Pulverladung wird bei Flinten von der Mündung aus in den möglichst senkrecht gehaltenen Lauf geschüttet, bei Büchsen aber gewöhnlich — um das Hängenbleiben von Pulverkörnern in den fettigen Zügen zu verhüten — mittelst eines an dem einen Ende des Ladestockes befindlichen Lademaßes in der Weise unmittelbar bis in die Pulverkammer gebracht, daß man das Gewehr mit der Mündung nach unten hält, den Ladestock mit dem gefüllten Maß in den Lauf bis zur Pulverkammer schiebt und dann das Gewehr wieder umdreht. Hieran wird bei Flinten der aus weichem Papier, Werg, Kuhhaaren bestehende oder besser aus Filz geschlagene Ladepfropfen mittelst des Ladestockes mäßig fest auf das Pulver aufgesetzt, die Schrotladung einge-

schüttet und durch einen leichten mit dem Ladestock nur mäßig fest aufgedrückten Deckpfropfen in dem Lauf festgehalten. Bei Büchsen wird das Geschos- je nach seiner Form und nach dem Laufsystem in verschiedener Weise geladen: Rundkugeln werden mit einem gefetteten Pflaster aus Leder, Flanell oder Leinwand zunächst mittelst eines kleinen Holzhammers in die Mündung gehämmert, dann mit dem Ladestock heruntergetrieben und mäßig fest aufgesetzt. Die mit Spielraum zu ladenden Langgeschosse lassen sich mit der Hand in die Mündung drücken und dürfen entweder nur einfach bis auf die Pulverladung heruntergeschoben werden oder sie erfordern, wie bei den Dornbüchsen, ein ziemlich festes Aufsetzen mit dem Ladestock, um das Blei in die Züge zu treiben (s. Führung u. Geschos-). Schließlich wird bei Vorderladern mit Percussionschloßern das Zündhütchen aufgesteckt, nachdem man sich überzeugt hat, daß Pulverförner bis zur Pistonmündung vorgefallen sind.

Das Laden der mancherlei Patronen zu Hinterladern ist nicht nur verschieden nach der Art der Geschosse, welche zur Anwendung kommen und nach dem Material der Patronenhülsen, sondern variiert auch vielfach bei derselben Patronengattung nach Zweck und Ansichten, wieweil letztere noch in manchen Beziehungen auseinandergehen. Bei aller Verschiedenheit der Ladeweise ist es indes feststehender Grundsatz, daß dabei nicht willkürlich, sondern nur nach bestimmten Regeln verfahren werden darf und daß besonders die für das einzelne Gewehr beim Einschließen (s. d.) als beste erkannte Munition nach Qualität und Quantität möglichst unverändert beibehalten werden muß. Von der in diesen Beziehungen beobachteten Sorgfalt hängt Güte und Gleichmäßigkeit des Schusses wesentlich ab, u. zw. ebenso sehr bei Büchsen wie bei Flinten. Die wohl am meisten verbreitete Ladeweise der Schrotpatronen ist aus ne-




Fig. 510.

Transporte bezüglich im geladenen Gewehr in dem nicht feuernden Lauf festzuhalten, im Interesse besserer Deckung so schwach gewählt werden, als es dieser Zweck erlaubt (s. Ladepfropfen).

Das gewöhnliche Verfahren beim Laden von Schrotpatronen ist folgendes:

Die leeren (indes mit Zündhütchen versehenen) Hülsen werden mit der Öffnung nach oben in ein sog. Labebrett (s. d.) oder auch auf den Tisch gestellt; die Pulverladung wird in das Lademaß gefüllt und nach leisem Anklopfen an dieses und wagrechtem Abstreichen desselben in die Patrone geschüttet; bei Anwendung der neueren Nitro-Pulver (Holzpulver) zieht man vielfach der größeren Genauigkeit wegen das Abwiegen der Ladung dem Abmessen vor. Das darauf folgende Einsetzen des geeigneten Ladepropfens (bezw. der Carton- und Heerpflättchen) bewerkstelligt man, indem man dieselben vermittelt eines kurzen, hölzernen Seßstockes mäßig und stets gleich fest auf die Pulverladung heruntersdrückt. Hieran wird das Schrot in dem Schrotlademaß abgemessen und eingefüllt. Bei Anwendung von sehr starkem Schrot, Köllern oder Posten empfiehlt es sich, nicht sogleich den ganzen Schuß in die Hülse zu schütten, sondern ihn nach und nach derartig hineinzubringen, daß die Schrotkörner oder Posten in regelmäßigen Schichten übereinander liegen (vgl. auch Paßschrot). Den Verschluss der Patrone bildet die auf das Schrot gesetzte Schrotdecke, welche bei Papppatronen durch Umranden der Hülse mit einer Umrandemaschine (s. d.), bei Papierhülsen durch Zwürngen und Zubinden, bei Metallhülsen durch Zutreiben des Randes vermittelt eines besonderen Instrumentes (s. Patronenhülsen), oder dadurch festgehalten wird, daß die inneren Hülsenwände durch leichte, ringförmige Keifelungen rauh gemacht sind. Ein sehr fester Verschluss der Hülse, sei es, daß derselbe durch zu starkes Würngen, sei es, daß er durch dicke, widerstandsfähige Propfen herbeigeführt wird, gilt als nachtheilig für die Güte des Schusses.

Mehr oder weniger abweichend von dieser einfachen Ladeweise ist das Verfahren bei Anwendung gewisser besondrer Mittel, durch welche man versucht hat, den Schrotschuß zu verbessern. Diese Mittel sollen im allgemeinen die Streuung beherrschen, d. h. nach Wunsch vergrößern oder verringern oder endlich regelmäßiger gestalten (gute Dedung). Für letzteren Zweck erscheint vor allem eine ruhige, ungeführte Bewegung der Schrotsäule im Lauf erforderlich und bezwecken daher einige dieser Mittel hauptsächlich den vollkommnen Abschluß der Schrotladung gegen die Pulvergase, welche letztere, wenn sie während der Bewegung der Schrote im Lauf zwischen diese eindringen, die Schrotladung auseinanderwerfen und die einzelnen Körner zu ganz unregelmäßigen Prelungen veranlassen müßten (s. Schrotschuß).

Außer einem gut schließenden Filzpropfen werden zu diesem Zweck noch die sog. Entlots aus dünnem Carton verwendet, welche vor dem eigentlichen Ladepropfen mit ihrer Höhlung nach unten auf das Pulver gesetzt werden; diese Entlots sind aus festem Material gefertigt und gewöhnlich mit Leinwand oder einem ähnlichen haltbaren Stoff überzogen, da sie sonst ihrer dünnen Wände halber zerreißen und ihren Zweck nicht erfüllen würden. Ein anderes

Mittel zur Erzielung einer besseren Dichtung besteht in der Anwendung elastischer Ladepropfen aus Filz von einem ungefähr um 1 bis 1½ mm größeren Caliber als das der Patronenhülse; durch eine etwas conische Röhre, deren dünneres Ende in die Hülse paßt, preßt man diese großcalibrigen Propfen in die Patronenhülse; zu beachten ist hierbei, daß Festigkeit und Durchmesser des Ladepropfens nicht so groß gewählt werden, daß die Patronenhülse selbst erweitert wird.

Das gewöhnlichste Mittel zur Herbeiführung einer größeren Streuung besteht in Zwischenplättchen aus dünnem Pappdeckel, durch welche die Schrotladung getheilt wird; man füllt, will man Patronen in dieser Weise laden, erst einen Theil des Schrotschusses in die Hülse, setzt ein Zwischenplättchen darauf und theilt so die ganze Schrotladung in zwei oder mehrere Schichten.

Zur Erzielung einer geringeren Streuung, eines sog. concentrirten Kernschusses, wird beim Laden von Patronen von sehr verschiedenen Mitteln Gebrauch gemacht, die jedoch sämmtlich mehr oder weniger unsicher in ihrer Wirkung sind und unter Umständen sogar das Gegentheil von dem hervorbringen können, was man beabsichtigt (vgl. Schrotschuß). Sie zerfallen in drei Hauptklassen:

1. Hülsen und Einschließungen mannigfacher Construction und von verschiedenem Material, welche in die Patronenhülse gesteckt werden und zur Aufnahme des Schrots bestimmt sind. Hieher gehören die Concentratoren, Drahtgitterpatronen, Drahtschrotkartätschen, Kartätschpatronen, Schrapnelpatronen, Schrotkartätschen, Schrotfhrapnel, Staniolenlots und Zieglerpatronen (s. d.). Beim Laden von Patronen unter Anwendung der genannten Vorrichtungen ist eine große Sorgfalt und Genauigkeit erforderlich, soll nicht jeder Erfolg in Frage gestellt und das Resultat auch nur auf der Höhe erhalten werden, wie gewöhnlich geladene Patronen es ergeben. Durch ein Beschädigen, Verbiegen, Fedrücken zc. beim Füllen mit Schrot, beim Einsetzen und besonders beim Zwürngen der Hülsen kann das gewählte Einschließungsmittel leicht so verändert werden, daß es beim späteren Gebrauch entweder schon im Rohr zerreißt, zwischen das Schrot getrieben wird und die Streuung vergrößert oder daß es — im Gegenatz hiezu — sich gar nicht öffnet und jede Streuung verhindert.

2. Dünne Drähte oder seidene Fäden, auf welche das Schrot oder die Posten aufgereiht werden (sog. Kettenfingeln). Beim Laden derselben ist nur zu beobachten, daß die Ketten in möglichst regelmäßigen Windungen in die Patrone gelegt werden; die Knoten an den Enden der seidnen Schnüre sind zu lösen.

3. Stoffe zum Ausfüllen der Zwischenräume zwischen den Schrotkörnern. Entweder benötigt man hiezu Knochenmehl, Sägemehl, Mele zc., welche Materialien in einer dem Zweck entsprechenden Menge nach Einfüllung des Schrots in die Patronenhülse gebracht und durch Schütteln mit letzterem vermischt werden, oder man giebt geschmolzenes Stearin, Paraffin oder Talg auf das in der Patronenhülse

beifindliche Schrot, ehe man den Deckpfropfen aufsetzt.

Um Patronen in größerer Zahl mit möglichst geringem Zeitaufwande zu laden, bedient man sich sog. Lademaschinen (s. d.); dieselben finden jedoch weniger im Privatgebrauch als in Patronenfabriken Verwendung.

Das Laden der Kugelpatronen für glatte (nicht gezogene) Hinterlader ist von dem der Schrotpatronen nur dadurch verschieden, daß anstatt des Schrotetes eine passende Rundkugel in die Hülse gebracht wird, welche zu ihrer besseren Führung in feines, weiches Handschuhleder eingenaht oder auf einen Hohlspiegel von gepreßtem Filz gesetzt werden kann. Anstatt der Rundkugel verwendet man für glatte Läufe auch wohl cylindrisch geformte Geschosse mit sphärischer, parabolischer oder ogivaler Spitze; dieselben werden einfach auf den Ladepfropfen aufgesetzt und durch einen Deckpfropfen festgehalten. (Vgl. auch Kugelschuß.)

Kugelpatronen für Büchsen verlangen beim Laden — besonders auch, was die geeignete Pulverforte anbetrifft — eine noch größere Sorgfalt als Schrotpatronen und können überdies oft ohne besondere Werkzeuge gar nicht in vollkommener Beschaffenheit hergestellt werden. Man zieht es daher vielfach vor, Kugelpatronen fertig aus größeren Munitionsfabriken zu beziehen, anstatt dieselben selbst zu laden.

Das Abmessen und Einschütten der Pulverladung findet zunächst in derselben Weise statt, wie beim Anfertigen von Schrotpatronen; demnächst wird entweder das Geschoss ohne weiters eingefeset und heruntergedrückt, oder es wird von der Pulverladung durch irgend ein Zwischenmittel getrennt, welches bei größeren Calibern gewöhnlich in einer Filzplatte, bei kleineren in einem von zwei Cartonplättchen eingeschlossenen Wachspfropfen besteht und die Abdichtung der Gasse gegen das Geschoss übernehmen soll; bei Geschossen mit (kleiner) Expansionshohlung im Boden bedarf es keines Zwischenmittels. Das Geschoss erhält, im Falle es gereifelt ist, vor dem Einsetzen eine die Reifselung ausfüllende Einsetzung; ist es glatt, so wird es — je nach der Konstruktion des Gewehres und dem Kaliber — entweder unverändert oder mit einer an seinem cylindrischen Theil fest anliegenden dünnen Papierumwicklung geladen, welche letztere den Lauf gegen Verbleien schützen soll und beim Schuß dicht vor der Mündung in einzelnen Stücken abfliegt. Wurde das Geschoss ungesfettet eingesetzt, so wird es nach Fertigstellung der Patrone mit seinem vorderen Theile in eine geschmolzene Mischung von Talg und Wachs oder Paraffin getaucht, jedoch ohne daß die Hülse selbst mit dieser Fettung in Berührung kommt.

Man zieht im allgemeinen die glatten Geschosse, welche ungesfettet in die Hülse gesteckt werden, den mit Fettung versehenen vor, weil die Metallhülsen durch letztere bei längerer Aufbewahrung oxydieren. Unten gesfettete Geschosse sind stets durch ein Zwischenmittel von der Pulverladung zu trennen, um letztere vor dem Verderben durch das Fett zu schützen. Sollen Metallpatronen jahrelang geladen aufbewahrt

werden, so müssen die Hülsen inwendig vor dem Laden lackirt oder mit einem dünnen Überzug von Pflanzenpapier versehen werden, da bei länger andauernder directer Berührung des Pulvers mit dem Metall der Hülse Drydation eintritt, welche das Pulver und — wenn weitergehend — sogar die Hülse verdirbt.

Eine gewisse Schwierigkeit beim Laden von Kugelpatronen verursacht das richtige Einsetzen des Geschosses, welches mit seinem cylindrischen Theil durchaus grade und, damit die Patronen nicht in der Länge differieren, stets gleich tief in die Hülse gedrückt werden muß. Da beim Laden aus freier Hand diesen Anforderungen nicht leicht genügt werden kann, so bedient man sich — besonders für kleincalibrige Langgeschosse — vielfach eines Geschosseinsetzers; derselbe besteht aus einem metallenen Rohrunterfaß und einem eben solchen Setzstoß; in ersterem, welcher um einige Centimeter länger ist als die Patronenhülse, paßt diese genau hinein; der Setzstoß, an einem Ende mit einer der Geschosspitze entsprechenden Anshöhlung, an anderen mit einem Hals und Knopf versehen, läßt sich in die Metallhülse nur so weit einschieben, daß der übrig bleibende Raum in letzterer genau der vorgezeichneten Gesamtlänge der Patrone entspricht. Beim Gebrauch dieser Vorrichtung schiebt man die Patronenhülse mit dem lose eingefeseten Geschoss in die Metallröhre, stellt letztere auf einen Tisch und drückt das Geschoss mit dem Setzstoß so weit herunter, als dieser es erlaubt. Dieses Verfahren gewährt auch noch den Vortheil, daß dünne Metallhülsen nicht bei Einbringung eines etwas zu starken Geschosses erweitert werden können, was beim späteren Gebrauch Ladehemmungen zur Folge haben würde.

Die meisten Metallpatronenhülsen sowohl für Büchsen wie für Flinten sind so stark und widerstandsfähig, daß sie mehreremale benützt werden können; sie calibrieren sich jedoch genau nach dem Patronenlager, aus dem sie verschossen wurden und sind deshalb und weil die Bohrungen der Patronenlager von nominell gleichcalibrigen Gewehren oft nicht unbedeutend verschieden sind, in der Regel nur noch für dasselbe Gewehr ladefähig.

Sollen gebrauchte Hülsen wieder benützt werden, so sind zunächst die alten Zündhütchen entweder vermittelst eines Zündhütchenaushebels (s. d.), oder — bei den Patronen, bei welchen der Stift des Zündkeiles (Amboßes) in die Hülse hineinreicht — eines in die Öffnung der Patrone eingeführten Stempels zu entfernen. Darauf werden die Hülsen in heißes Wasser gelegt, durch Aus- und Abbürsten gereinigt (besonders die Zündlöcher!), gut ausgetrocknet und schließlich mit neuen Zündhütchen versehen; nunmehr können sie in derselben Weise wie neue geladen werden. v. Re.

**Ladepfropfen** sind die in der Patrone die Pulverladung gegen das Schrot, bezw. das Geschoss abschließenden Pfropfen; im weiteren Sinne versteht man indes unter dieser Bezeichnung als Gesamtnamen auch alle übrigen beim Laden der Patrone verwendeten mehr oder weniger pfropfenähnlichen Körper, die zweck-



mäßigerweise als Pulverdecke, Pfropfen-  
decke und Schrotdecke (s. Laden unterschieden  
werden, je nachdem sie unmittelbar über dem  
Pulver, über dem eigentlichen Ladepfropfen oder  
über dem Schrot sitzen.

Die eigentlichen Ladepfropfen haben  
die wichtige Aufgabe, die Kraft der Gase mög-  
lichst ohne Verlust auf die Vorlage (Geschofs,  
Schrote) zu übertragen. Bei dem richtig con-  
struirten Einzelgeschofs des Hinterladens, welches  
die Seele nach vorn vollkommen abschließt, ein  
Entweichen der Gase mithin nicht gestattet und  
letzteren eine geeignete (gerade und feste) An-  
griffsfläche bietet, ist eine solche Uebertragung  
übersflüssig und fällt der eigentliche Ladepfropfen  
hier daher fort; dagegen ist er bei der Rund-  
kugel und bei solchen Langgeschossen, welche die  
Seele weder an sich noch auch in Folge der  
Stauchung von vorne herein abschließen, sowohl  
bei Vorder- als bei Hinterladern unentbehrlich.  
Seine eigentliche Stelle findet der Ladepfropfen  
beim Schrotschuß, da die Schrotladung als  
solche keinen Abschluß bildet, den Gasen daher  
ein Entweichen nach vorne gestatten würde und  
durch ein Eindringen der letzteren in die  
Schrote diese eine ganz unregelmäßige Be-  
wegung erhalten müßten. Da eine gute Deckung  
nur zu erzielen ist, wenn den Schrotten im  
Lauf unter möglichst geringer Störung ihrer  
gegenseitigen Lage eine gleichmäßige, ruhige,  
erst allmählich sich steigende Bewegung ertheilt  
wird, so muß der diese Bewegung vermittelnde  
Pfropfen den heftigsten Stoß der Gase zu Be-  
ginn der Bewegung einigermaßen abschwächen  
können, mithin eine gewisse Weichheit und  
Nachgiebigkeit besitzen; um der Gewalt des  
Stoßes widerstehen zu können, muß er indes  
fest genug, also zähe sein, und um bei dem  
großen Unterschiede der inneren Durchmesser  
von Patronenhülse, Ladungsraum und Seele,  
sowie bei etwaigen Unregelmäßigkeiten der  
letzteren seine Hauptaufgabe der sorgfältigen  
Abdichtung nach vorne genügen und sich bei der  
Bewegung jenen Verschiedenheiten möglichst an-  
passen zu können, muß der Pfropfen außerdem  
eine ziemliche Elasticität aufweisen. Ein etwaiges  
Schiefdrücken des Pfropfens, wie es bei schlecht  
in Stand gehaltener Bohrung wohl vorkommen  
und die Wirkung des ganzen Schusses in Frage  
stellen kann, muß durch genügende Ueberein-  
stimmung des Pfropfen-Durchmessers mit dem  
Caliber der Bohrung sowie durch die mit dem  
Durchmesser wachsende Höhe des Pfropfens aus-  
geschlossen sein. Letztere sollte im besonderen so  
gewählt werden, daß der vordere Theil des  
Ladepfropfens beim Austritt desselben aus der  
Patronenhülse bereits eine vollkommen aus-  
reichende, dichte Anlehnung an der Seelenwand  
(Übergangscorpus) gefunden hat, bevor der letzte  
Theil des Pfropfens die Patronenhülse ver-  
lassen hat; auf diese Weise soll an dieser ge-  
fährdeten Stelle, wo der in der Patronenhülse  
zusammengedrückte Pfropfen sich vielleicht noch  
nicht genügend hat ausdehnen können, um die  
Abdichtung ringsum zu bewirken, ein Verbei-  
schlagen der Gase verhindert werden. Für die  
gewöhnlichen Caliber (12 und 16) beträgt da-  
her die Pfropfenhöhe meist 9—10 mm.

Die besonders früher vielfach verbreitete  
Ansicht, daß der Pfropfen den Gasen einen  
gewissen Widerstand entgegensetzen müsse, um  
letzteren Zeit zu verschaffen, ihre Kraft zu ent-  
wickeln (sich anzuspannen) und daß daher nur  
harte, mit starker Reibung durch den Lauf zu  
treibende Pfropfen den schärfften Schuß er-  
gäben, ist auf einen durch mangelnde Kenntnis  
der Eigenschaften unserer Pulverorten bedingten  
Irrthum zurückzuführen; keine derselben ver-  
brennt so langsam, daß eine solche schädliche,  
weil unnützerweise Kraft verschwendende An-  
ordnung nöthig wäre. Es ist im Gegentheil im  
Interesse schärferen Schusses die Reibung des  
Pfropfens an den Seelenwänden so gering zu  
machen, wie es die Rücksicht auf gute Abdich-  
tung nur immer gestattet; außer durch die  
Glattheit der Bohrung kann dies — was den  
Pfropfen anbelangt — nur durch gut ent-  
sprechenden, nicht zu großen Durchmesser sowie  
durch verhältnismäßige Weichheit und Elasti-  
cität des Materials erreicht werden. Ohne jed-  
wede Reibung ist eine gute Abdichtung über-  
haupt nicht zu erzielen; darüber hinaus aber  
die Reibung zu steigern, würde fehlerhaft sein  
(s. auch Ballistik, I., S. 407 und Brand). Der  
Pfropfen muß daher leicht laufend, aber nicht  
klemmend, d. h. wie ein gut abdichtender, weich  
gehender Kolben in einem Dampf- oder Pumpten-  
cylinder durch den Lauf gepeßt werden; der  
Durchmesser wird dementsprechend bei härteren  
Pfropfen um höchstens  $\frac{1}{2}$  mm größer gewählt  
werden dürfen, als das Lauscaliber ist.

Bei Vorderlade = Flinten bestanden die  
Pfropfen meist aus losem Papier, Berg- oder  
Auhhaar-Ballen, welche durch den Ladestock auf  
der Pulverladung ziemlich fest so zusammen-  
gedrückt wurden, daß sie gut abdichteten; die  
richtige Wahl der Größe des Ballens und die  
Art seiner Feststampfung erforderte indes eine  
ziemliche Übung, wenn ein stets regelmäßiger  
Schuß erzielt werden sollte. Die Hinterlader  
übernahmen anfangs diese Ladeweise, gingen  
indes bald allgemein zu den auch bei Vorder-  
ladern schon hin und wieder gebrauchten, aus  
Füllplatten in regelmäßiger Kreisform ent-  
sprechend dem Kaliber ausgeschlagenen Pfropfen  
über, nachdem mannigfache Versuche mit  
anderem Material (Kork, Gummi, Guttapercha,  
Leder, Leinwand, Tuch, ja sogar Holz und  
Metall) nur ungenügende Resultate ergeben  
hatten. In der That scheint ein fester, feiner,  
möglichst reiner Haarsitz vorzugsweise diejenige  
Vereinigung von Festigkeit, Weichheit, Zähig-  
keit und Elasticität zu bieten, welche die gute  
Schußleistung sicherstellt, und sollte man sich  
durch den höheren Preis desselben nicht von  
seiner Verwendung abhalten lassen. Mischung  
mit Wolle legt die Elasticität nur unbedeutend  
herab und ist daher in geringem Grade zu-  
lässig; neuerdings sollen Pfropfen aus sog.  
Holzwolle (ob rein oder mit Haaren gemischt?)  
gute Resultate ergeben haben. Voller Füll,  
welcher nach dem Schuß in mehr oder weniger  
zerlegter Form angefunden wird, entbehrt der  
zur guten Führung im Lauf nothigen Festigkeit;  
ein guter Pfropfen darf nach dem Schuß keine  
erhebliche Beschädigung seines Umfanges auf

weisen und wird auch durch die Pulvergase nicht besonders angegriffen.

Die untere Fläche der Pfropfen ist, wie die obere, meist eben; jedoch kommen auch Filzpfropfen mit einer unteren einem Culoth ähnlichen Höhlung vor, welche eine bessere Abdichtung bei geringster Reibung bewirken sollen und gute Resultate liefern.

Zum Auswischen des Rohres ist eine mäßige Fettdurchtränkung der Pfropfen günstig; da indes eine vollkommene Durchsetzung — zumal bei längerer Aufbewahrung und ungeeignetem Fettungsmaterial — leichtlich eine Verhärtung und damit eine Herabminderung der Elasticität des Pfropfens herbeiführt, so werden gute Pfropfen meist nur am Rande mit Fett getränkt. Außer Talgmischungen werden hiezu neuerdings auch die Paraffin-Fette verwendet, welche letztere nicht ranzig und steif werden. Der gefettete Ladepfropfen bedarf gegen das Pulver hin eines fettigeren Abschusses, damit das Pulver nicht vom Fett des Pfropfens beschädigt werde; auch bei ungefetteten Pfropfen ist eine solche Pulverdecke vortheilhaft, weil sie die Kraft der Gase gleichmäßiger auf den Pfropfen überträgt. Meist werden hiezu sog. Theerplättchen verwendet, welche aus Carton hergestellt werden, der auf beiden Seiten mit glänzendem Theerpapier überzogen ist. Eine solche Pulverdecke gleich mit dem Filzpfropfen durch Klebemittel zu verbinden, ist nicht vortheilhaft, da die Elasticität des Pfropfens darunter leidet.

Über den Filzpfropfen wird als Pfropfendecke ein meist ebenfalls getheertes Cartonplättchen in die Patrone eingefügt, damit die Schrote einen vollkommenen gleichmäßigen Antrieb erhalten und nicht zum Theil an dem (gefetteten) Filzpfropfen hängen bleiben.

Ein ähnliches Cartonplättchen (jedoch ungetheert) schließt als Schrotdecke, auch Schlußscheibe oder Deckblatt genannt, die Patrone nach oben ab; es sollte nur so stark gewölbt und (durch Würgen der Hülse etc.) so stark befestigt werden, daß die Schrote beim Transport der Patrone sowie beim Schießen während die Patrone in dem nicht feuernenden Lauf liegt, am Heransiallen verhindert werden; jede stärkere Befestigung (Würgung) ist für den Schuß unvortheilhaft. Meist sind diese Schrotdecken auf der oberen Seite mit einer die Schrotgröße in der Patrone bezeichnenden Nummer versehen.

Sowohl als Pfropfen wie als Schrotdecke werden an Stelle der dünneren Cartonplättchen auch dickere Plättchen aus Filz oder Pappe oder aus Filz mit Pappe überzogen verwendet, ohne daß man denselben einen besondern Vortheil zuerkennen könnte; diese heißen auch wohl Schlußpfropfen oder Schlußspiegel.

Die in Jäger- und Fabrikantenkreisen über Material, Dicke, Härte, Fetzung etc. der Pfropfen noch vielfach auseinandergehenden Ansichten beweisen, daß eine vollkommene Klärung über die Aufgabe derselben noch nicht durchgehend erreicht ist; der nachdenkende Jäger weiß indes, daß hier das Beste eben gut genug ist, um die

Regelmäßigkeit von Deckung und Durchschlag sicherzustellen und wird daher vor dem höheren Preis der besten Pfropfen nicht zurückzusehen.

Pfropfen aus Papier oder Pappe sind zwar erheblich billiger als Filzpfropfen, können aber im allgemeinen eine gute Abdichtung ihrer Härte und mangelnden Elasticität wegen nur mit erheblich größerer Reibung erzielen, als die (weiche) Filzpfropfen; zudem sind sie allzu hart und fest, als daß die Übertragung des Stoßes auf die Schrotladung durch sie in günstiger Weise bewirkt werden könnte; ihre Masse, wie früher hin und wieder geschähen, noch mit feinem Sand oder mit Glaspulver zu mischen, um die Reibung zu vermehren (!), ist weder für die Durchschlagskraft des Schusses noch auch für die Dauer der Rohre günstig.

Zu allgemeinen sind von solchen Pfropfen zwei Arten zu unterscheiden: die erstere aus übereinander gelegten Lagen dicken, groben Löschpapiers geschlagen und beiderseits an den Kopfen mit weißem Papier beklebt, wenig haltbar, aber doch noch ziemlich weich, so daß sie zur Noth noch selbst aus Würgelbohrungsläufen verschossen werden können; die andere aus Pappmasse gepreßt, auch Treibspiegel genannt, sehr hart und nur mit Vorsicht (bei Würgelbohrung gar nicht) zu verwenden. Ist zeigen diese Treibspiegel an einem oder an beiden Enden halbkugelförmige Höhlungen und heißen dann auch wohl Hohlpfropfen oder Hohlspiegel (seltener Culoth); die untere, dem Pulver zugekehrte Höhlung soll durch die Ausdehnung beim Druck der Gase eine bessere Abdichtung herbeiführen, und ist zu dem Ende häufig noch eingeschlitzt; die obere Höhlung umfaßt einen Theil der Schrotladung, wird durch deren Beharrungsvermögen ebenfalls ausgedehnt, so daß sie zur Abdichtung beiträgt und hält zudem während des Fluges den in ihr sitzenden Theil der Schrotladung länger zusammen. Über diese Hohlspiegel sowie über die bei den Patronen der Dreijischen Zündnadelgewehre vorkommenden Zündspiegel und Randschlußspiegel s. Zündnadelgewehr.

Zu unterscheiden von diesen Hohlpfropfen sind die meist aus blauem Carton (oft mit Zeug überzogen) hergestellten Culoth, welche als steife, lidernde Wappsen mit der Höhlung nach unten zwischen Pulver und Filzpfropfen gesetzt, die Abdichtung sicherstellen sollen und diesen Zweck auch meist erreichen. Mit der Höhlung nach oben über den Pfropfen gesetzt, sollen sie ähnlich wirken wie die erwähnte obere Höhlung des aus Pappe gepreßten Treibspiegels.

Rundkugeln aus Flinten verfeuert bedürfen ebenfalls eines Ladepfropfens, da sie an sich keine Abdichtung bewirken können; am besten werden sie in einen zweiten, auf den eigentlichen Ladepfropfen aufgesetzten ringförmig ausgedockten Filzpfropfen so eingebettet, daß sie auf dem unteren Pfropfen ruhen und beide zusammen die Führung im Lauf übernehmen.

Langgeschosse aus Flinten mit geraden Zügen bedürfen ebenfalls ein's Pstopfens.

Die hientigen Langgeschosse des gezogenen Hinterladens haben zwar keinen eigentlichen Ladepropfen nötig, da sie selbst die Abdichtung übernehmen können; sind sie indes im Interesse weicherer Führung (s. d.) in ihrem Durchmesser kleiner als des Laucaliber, so daß sie erst in Folge der Staunung nach Beginn der Bewegung den Lauf abschließen, so ist es zweckmäßig, das erste Vorbeischießen von Gasen durch einen zwischen Geschosshoden und Pulver eingeschobenen Pstopfen zu verhindern. Hierzu nimmt man wohl ebenfalls gefettete Filzpropfen, auch wohl reine Fett- (Talg-) Propfen; am besten sind aber gute Wachspstopfen, welche sich leicht genug stauchen, dennoch aber einer gewissen Festigkeit nicht entbehren. Sie müssen, um ein Ankleben zu verhindern — ebenso wie Talg- und gefettete Filzpropfen — in dünne Cartonplättchen eingeschlossen werden und nach dem Geschos zu eine Höhlung aufweisen, deren eingeschlossene Luft im Rohr durch den Gasdruck zusammengepreßt, sofort vor dem Rohr die Trennung von Wachspstopfen und Geschos bewirken soll, um die Flugbahn des letzteren nicht zu beeinträchtigen. Das Wachs muß geschmeidig sein, darf daher nicht in kristallisierten Zustande verwendet werden.

Talgpropfen sind im allgemeinen zu weich, werden leicht ranzig oder spröde und verderben durch Oxidation das Metall der Hülse; sie sind daher für längere Aufbewahrung in der Patrone nicht geeignet. Langgeschosse, deren Expansion durch eine kleine Höhlung am Boden sichergestellt ist, bedürfen keines besonderen abdrückenden Zwischenmittels, da sie den etwa vorhandenen Spielraum sofort mit Beginn der Bewegung beseitigen. Th.

**Ladestock** ist ein beim Vorderlader zum Hinabschieben der Ladung notwendiger, der Lauflänge entsprechender, meist cylindrischer oder schwach conischer Stock von Holz, Fischbein oder Metall; er trägt an dem einen Ende meist ein Gewinde für Kräper und Ringelzieher, und wird — wenn am Gewehre befestigt — in einer Nuthe unterhalb des Laufs aufbewahrt. Th.

**Ladestöpsel** = Pstopfenseker. Th.

**Ladetrichter** nennt man einen kleinen Trichter aus Blech, Horn oder Holz, welcher beim Laden von Patronen in die Hülse gesteckt wird, um das Einfüllen von Pulver und Schrot zu erleichtern und ein Vorbeischießen zu verhindern. v. Re.

**Ladung** ist die Gesamtbezeichnung für Geschos (bezw. auch Ladepropfen u. dgl.) und Treibmittel, wird jedoch häufig lediglich im Sinne von Pulverladung gebraucht. Für jedes Gewehr paßt am besten immer nur eine bestimmte Größe (Gewicht) und Art der Ladung (Pulver, bezw. Schrotforte, Munitions-Anordnung); s. Ladungsverhältnis. Th.

**Ladungsraum** ist der hintere zur Aufnahme der Ladung bestimmte Theil der Seele; bei Vorderladern wird er meist Kammer (auch wohl Pulverkammer) genannt, und ist alsdann meist enger als die Seele (s. Kammer);

bei Hinterladern, wo er die geschlossene Patrone aufnimmt, und deshalb weiter als die Seele ist, heißt er in der Regel Patronenlager (s. d.), seltener Kammer. Th.

**Ladungsverhältnis** ist das Gewichtsverhältnis der zu einer einzelnen Ladung verwendeten Menge an Pulver und Blei (Geschos) zu einander und wird gewöhnlich durch den

Bruch  $\frac{\text{Pulvergewicht}}{\text{Geschosgewicht}}$  ausgedrückt, wobei zum bequemeren Vergleich der Zähler meist = 1 gesetzt wird; beträgt z. B. die Pulverladung 5 g, die Schrotladung 30 g, so ist das Ladungsverhältnis  $\frac{1}{6}$  oder  $\frac{1}{30}$ . Unter der Voraussetzung der Verwendung gleichartigen (Schwarz-) Pulvers — eine Voraussetzung, welche bei dem gleichmäßigen Zustande der modernen Pulvertchnik und bei den geringen, praktisch wenig sichtbaren Unterschieden der einzelnen Fabricate durchgehends zutrifft — ergeben gleiche Ladungsverhältnisse bei gleichartigen Rohren und Geschossen, gleichgiltig, welches deren Caliber und Größe, Gewicht an sich ist, nahezu gleiche Mündungsgeschwindigkeiten. Dies Verhältnis ist daher nicht nur zum Vergleich der Wirkung der verschiedenen Feuerwaffen unter sich sehr bequem, sondern gibt auch ohne weiteres eine deutliche Vorstellung, was mit der Waffe und ihrer bestimmten Ladung zu leisten sei, da ja von der erzielten Mündungsgeschwindigkeit die Rajanz der Bahn und die Durchschlagkraft der Geschosse wesentlich abhängig ist.

Starke Ladungsverhältnisse ergeben zwar große Geschosgeschwindigkeiten, aber auch unangenehmen Rückstoß, verlangen sehr stark gebaute Waffen und sind im allgemeinen für die Treffsicherheit (Büchse) und Deckung (Kante) ungünstig; man steigt daher mit dem Ladungsverhältnis nur ungerne über ein gewisses beim Einschließen (s. d.) für das betreffende Gewehr als das beste erkannte Maß hinaus.

Der Wunsch nach möglichst großer Wirkung Mündungsgeschwindigkeit, Rajanz der Bahn, Durchschlagkraft einerseits, die Gefahr der Herabminderung der Treffsicherheit und Deckung andererseits, sowie endlich die Rücksicht auf die eigenen Kräfte des Schützen, Rücksicht, möglichst ein Gewehr größeren Gewichtes während eines ganzen Jagdtages zu tragen und zu handhaben bestimmen im einzelnen die anzuwendende Ladung. Für Jagdbüchsen wird man bei einem für gute Wirkung ausreichenden Ladungsverhältnis von etwa  $\frac{1}{3}$  mit Rücksicht auf den Rückstoß am besten ein Geschosgewicht wählen, welches  $\frac{1}{200}$  des Gewehrgewichts nicht wesentlich übersteigt; bei Schrotflinten wird (wegen deren geringerer Kräfteentwicklung) bei einem mittleren Ladungsverhältnis von  $\frac{1}{6}$  die Schrotladung im allgemeinen zu etwa  $\frac{1}{100}$  des Gewehrgewichts gewählt werden können (s. auch Rückstoß).

Bei gezogenen Büchsen mit Langgeschossen ergibt ein Ladungsverhältnis von

		in s. c.
$\frac{1}{2}$	eine Mündungsgeschwind. v	etwa 620—650
$\frac{1}{3}$	"	580—610
$\frac{1}{4}$	"	530—560

			m. sec.
$\frac{1}{2}$	eine Mündungsgeschwind.	v etwa	470—510
$\frac{1}{5}$	"	"	430—470
$\frac{1}{6}$	"	"	400—440
$\frac{1}{7}$	"	"	370—410
$\frac{1}{8}$	"	"	340—380

Die in der Übersicht waltenden Unterschiede zeigen den Einfluß verschiedener Pulvertorten, Geschos- und Laufconstruktionen.

Rundfugeln zeigen eine im Durchschnitt nur 50—60 m./sec. geringere Mündungsgeschwindigkeit, weil bei denselben ein gewisser Gasverlust kaum zu vermeiden ist; im glatten Lauf ist indes wegen Verminderung der Reibung die Mündungsgeschwindigkeit um einige Metersecunden höher als im gezogenen Rohr.

Für Jagdbüchsen ist ein Ladungsverhältnis von  $\frac{1}{5}$  bis  $\frac{1}{6}$  das zutreffendste; darunter zu gehen empfiehlt sich im Interesse der Durchschlagkraft im allgemeinen nicht und kann nur bei ganz großcalibrigen Waffen gerechtfertigt

sein, deren Geschosse selbst bei geringerer Geschwindigkeit infolge ihres größeren Gewichtes eine genügende Durchschlagkraft entwickeln können; hier findet man daher auch wohl noch  $\frac{1}{7}$ , ja noch darunter. Bei (wirklichen!) Expressbüchsen steigt das Ladungsverhältnis hin und wieder selbst bis zu  $\frac{1}{2}$ , beträgt aber hier gewöhnlich etwa  $\frac{1}{3}$ ; auch  $\frac{1}{3}$  wird zuweilen noch als unter dem Begriff „Express“ fallend angesehen (s. Expressbüchse).

Da bei gleichartig konstruierten Geschossen mit wachsendem Caliber das Geschossgewicht zunimmt, so wächst unter Beibehalt desselben Ladungsverhältnisses auch das absolute Gewicht der Pulverladung; je nach dem durch die verschiedene Länge und die sonstige Construction bedingten Gewicht der Geschosse finden wir daher bei Verwendung von 2 bis  $2\frac{1}{2}$  Caliber langen (9—13 mm), bezw.  $1\frac{1}{4}$ — $1\frac{1}{3}$  Caliber langen (Caliber Nr. 32—12) Geschossen folgende mittlere Pulverladungen im Gebrauch.

Caliber	Geschossgewicht		Pulvergewicht bei einem Ladungsverhältnis von			
			$\frac{1}{4}$	$\frac{1}{5}$	$\frac{1}{6}$	$\frac{1}{7}$
	2 Caliber	$2\frac{1}{2}$ Caliber	bzw. einer Mündungsgeschwindigkeit in m. sec. von			
mm	lange Geschosse		470—510	430—470	400—440	370—410
			g	g	g	g
9	10	13 $\frac{1}{2}$	2.3—3.4	2—2.7	1.7—2.2	1.4—1.9
9.5	12	16	3—4	2.4—3.2	2—2.7	1.7—2.3
10	14	18 $\frac{1}{2}$	3.5—4.6	2.8—3.7	2.3—3	2—2.6
10.5	16 $\frac{1}{2}$	21 $\frac{1}{2}$	4.1—5.4	3.3—4.3	2.8—3.6	2.4—3
11	19	25	4.7—6.2	3.8—5	3.2—4.2	2.7—3.6
11.5	22	28 $\frac{1}{2}$	5.5—7.1	4.4—5.7	3.7—4.7	3.1—4
12	25	32 $\frac{1}{2}$	6.2—8.1	5—6.5	4.2—5.4	3.6—4.6
12.5	28	37	7—9.2	5.6—7.4	4.7—6.2	4—5.3
13	32	42	8—10.5	6.4—8.4	5.3—7	4.6—6
Nr.	$1\frac{1}{4}$ — $1\frac{1}{3}$ Caliber lange Geschosse					
32	23		5.7	4.6	3.8	3.3
28	27		6.7	5.4	4.5	3.9
24	34		8.5	6.8	5.7	4.9
20	40		10	8	6.7	5.7
16	51		—	10.2	8.5	7.3
14	55		—	—	9.2	7.9
12	65		—	—	10.8	9.3

Schrotgewehre verlangen in Anbetracht des schwächeren Rohres und des im allgemeinen zur Anwendung kommenden schneller verbrennlichen Pulvers ein schwächeres Ladungsverhältnis als Büchsen; erfahrungsmäßig geben stärkere Ladungsverhältnisse leicht eine größere Streuung und schlechtere Deckung; man begnügt sich daher meist mit  $\frac{1}{6}$ , oder geht sogar bis  $\frac{1}{7}$ , herab, steigt aber nur selten bis zu  $\frac{1}{5}$ . Beim Einschließen von Flinten werden die als die besten ermittelten Ladungsverhältnisse gewöhnlich zwischen  $1:5\frac{1}{2}$  und  $1:6\frac{1}{2}$  liegen. Die entsprechenden Mündungsgeschwindigkeiten sind nicht so sicher festzustellen wie beim Büchsen-schuss und bisher nur annähernd zu ungefähr 300—350 m. sec. ermittelt.

Im allgemeinen wird, wie auch bei Büchsen, mit zunehmendem Kaliber das Ladungsverhältnis etwas schwächer gewählt werden müssen; ob keine Schrote im Mittel etwas stärkere Ladungsverhältnisse verlangen als starke Schrote, ist noch unangeführt; diese Beziehung mag sich bei den verschiedenen Flinten und bei der Möglichkeit verschiedenster Munitionsanordnung wohl nicht als allgemein gültig bestimmen lassen.

Da Flinten beim Einschließen eine weit schärfere Beachtung der Eigentümlichkeiten des einzelnen Gewehres verlangen als durchgehends die Büchsen, so kann eine Ladetabelle nur als ganz allgemein und annähernd gültiger Anhalt gegeben werden.

Man mag bei Caliber:

$$\text{zwischen } \frac{6\frac{1}{2}-7\frac{1}{2} \text{ g}}{38-40 \text{ g}} \quad \frac{5\frac{1}{3}-6\frac{1}{3} \text{ g}}{32-34 \text{ g}}$$

und bei Caliber

$$\text{zwischen } \frac{4\frac{1}{3}-5\frac{1}{3} \text{ g}}{28-30 \text{ g}} \quad \frac{4-4\frac{1}{2} \text{ g}}{24-26 \text{ g}}$$

als den am meisten geeigneten Ladungen wählen.

Die Ladezuspitzen etc. werden gewöhnlich in das Ladungsverhältnis nicht eingerechnet.

Bei Holzpulver sowie den neueren Nitropulvern ändert sich selbstverständlich das Ladungsverhältnis bedeutend und genügt hier meist die Hälfte des Gewichtes des Schwarzpulvers.

Ih.

**Laesio enormis** oder *ultra dimidium* ist nach einer Vorschrift der römischen Kaiser Diocletian und Maximian gegeben, wenn beim Kaufe (s. d.) der Kaufpreis nicht die Hälfte des wahren Wertes der Sache erreicht. Dieselbe berechtigt den Verkäufer, die Wiederanlösung des Geschäftes zu beantragen, sofern sich der Käufer nicht zur Nachzahlung bis zum Betrage des Sachwertes herbeiläßt. In der Praxis hat man diese Bestimmung des römischen Rechtes auch auf den Tausch (s. d.), sowie beim Kaufe auf die Person des Käufers in der Art ausgedehnt, daß derselbe zur Revisionsklage berechtigt ist, wenn er mehr als den doppelten Betrag des wahren Sachwertes gezahlt hat.

Die Revisionsklage ist nach dem französischen Code civil auf Immobilien beschränkt, nach dem preussischen Landrechte nur dem Käufer gegeben und durch das Reichshandelsgesetz, das bayerische Landrecht und das sächsische bürgerliche Gesetzbuch ganz ausgeschlossen.

Nr.

**Lage**, die, in ähnlichem Sinne wie Gegend, Ortlichkeit, Standort; man spricht von günstigen und ungünstigen, rauhen und milden Lagen etc.

C. v. D.

**Lagenförmige** oder gebänderte Structur wird in einem Gestein dadurch hervorgerufen, daß verschiedene zusammengefestete oder auch nur verschieden gefärbte, einander parallele Lagen unter sich abwechseln; so bei der Hälleflinta und dem sog. Bandjaspis.

v. L.

**Lager**, das.

1. „Lager wird genennet die Stelle, wo ein Wild gefessen hat.“ J. Tauger, Jagdgeheimnisse, Kopenhagen 1682, fol. XIII. — Fleming, T. 3, Anh., fol. 109. — „Der Hase hat als Ruhestelle ein Lager.“ New Jagd- und Werdwörterbuch, Frankfurt 1382, fol. 103. — „Der Hase setzt sich in die Eig oder lagert sich in sein Lager.“ Barjon, Hirschgerechter Jäger, 1734, fol. 81. — „Das Schwein hat ein Lager und keine Bette.“ „So ost der Hase noch sein Lager hat und sich jenen will.“ „Sie (die Bärin) juchet einen stillen und düstern Ort oder Kluft, darin sie sich ein Lager von Moos und Laub zusammenbringt.“ „Der Luchs hat ein Lager.“ „Der Wolf hat einen Bau oder Lager.“ Döbel, Jägerpraktika,

1746, fol. 25, 30, 33, 34, 36. — „Um die Hasen in ihren Cassen (man jagt auch Lager) aufzustößen.“ „Es gibt zwar einige Jäger, die behaupten wollen, der Hirsch habe ein Lager und die Sau ein Bette...“, allein sie haben Unrecht, denn der Hirsch sitzt ordentlich in seinem Bette, die Sau hingegen lagert sich accurat wie ein zahmes Schwein in ihr Lager.“ „Lager, einiger Orten sagt man auch das Geliager. Es bedeutet eigentlich den Platz, darauf sich eine einzelne Sau niedergethan. Ein Lager hat auch nachstehendes Wildpret: 1. Der Bär... 2. Der Wolf, der hat sein Lager in seinem Bau... 3. Der Dachz, der hat sein Lager im Kessel in seinem Bau... 4. Der Biber... 5. Der Otter oder Fischotter... 6. Der Luchs, Ruder oder wilde Kake, Edels, Baum- oder Buchmarber haben ihr Lager in alten hohlen Stöcken... 7. Der Fuchs... 8. Der Stein- oder Hausmarber... 9. Der Stintrag, Irtis, Efstage oder Eibthier... 10. Der Wiesel... 11. Das Eichhörnchen... 12. Der Fgel... 13. Der Hamster... 14. Der Hase... 15. Das Huhn hat sein Lager gern an Händen... „Da hat sich ein Volk Hühner gelagert oder sitzen und drücken sich in ihrem Lager oder Geliager beisammen.“ 16. Der Leihund hat in seiner Hütte sein Lager...“

C. v. Herve, Aufrichtiger Lehrprinz, 1751, p. 17, 103, 106—108. — „Lager heißt bei vielen wilden Thieren der Ort, wo sie sich sowohl Tages als auch Nachts darauf niederthun, insonderheit heißt es bei dem Bär, Sänen, Wolf, Luchs und Hasen also; bei dem Rothwildpret aber wird es ein Bette genannt.“ Großkopff, Weidewerkslexikon, p. 216. — „Im Lager sitzt die Häsinn gewöhnlich fester als der Rammler.“ Wildungen, Taschenbuch, 1798, p. 7. — Beststein, Hb. der Jagdwissenschaft, I., 1, p. 226. — „Der Luchs hat ein Lager, kein Bett.“ „Die einzelne Sau hat ein Lager, kein Bett, das Ruder einen Kessel.“ „Der Wolf hat ein Lager, kein Bett.“ „Das Lager des Hasen.“ „Lager ist die Benennung einer kleinen, durch gemeinschaftliche Anstrengung ausgefrachten Vertiefung, in welcher das Volk Rebhühner sich auf einen Haufen zusammen gedrängt ansäßt.“ Winkell, Hb. f. Jäger, Bd. I, 1805, I., p. 252, 309, 383; III., p. 2, 193. — Hartig, Lexikon, p. 344, 410. — Sanders, Wb., II., p. 11.

2. „Wenn man, um den Fuchs zu fangen, ein Eisen legen will, dann schneidet man die Figur desselben in den Boden und vertieft diese Stellen durch Ausheben der Erde so weit, daß das Eisen darin verborgen, bezüglich eingesaßt werden kann. Diese Procedur wird das Lagern des Eisens, der Einmicht selbst das Lager genannt.“ R. N. v. Donbrowski, Der Fuchs, p. 201. — Beststein, l. c., II., p. 678. — Hartig, l. c., p. 344. C. v. D.

**Lagerbuch**, s. Wirtschaftsbuch.

Nr.

**Lagern**, verb. reflex. und intrans.

1. reflex., im Sinne von Lager 1 (s. d.).

2. trans., im Sinne von Lager 2 (s. d.).

— Sanders, Wb., p. 13. C. v. D.

**Lagerplätze** sind Flächen, auf denen die

Hölzer (s. Holzgarten, Ländplätze, Wei-

leerplatz) oder die Geschiebe eines Wildbaches abgelagert werden. In letzterer Hinsicht unterscheidet man natürliche, d. i. der eigentliche Schuttkegel des Wildbaches selbst, oder künstlich angelegte, mit Dämmen umschlossene Räume, die dann noch überdies mit Flechtwerken durchzogen und am unteren Ende oder am Abflusse mit einer Steinperre abgeschlossen werden. Solche Lagerplätze für Geschiebeablagerng können nur an einem vollständig verbauteu und beruhigten Wildbache angewendet werden, wo also die nachkommenden Geschiebe keine große Ausdehnung mehr erreichen.

**Lagerjchnepe**, die „Einzelne Individuen (der Waldjchnepe) tragen den ganzen Winter hindurch den Einflüssen der kalten Jahreszeit, es sind dies die sog. Lagerjchnepen, welche sich an besonders günstigen Stellen . . . finden.“ J. Hoffmann, Die Waldjchnepe, p. 84.

Fr.

**Lagopus auctorum**, Gattung der Familie Tetraonidae, Raufußhühner, f. d. u. Syst. d. Ornithol.; in Europa drei Arten: *Lagopus alpinus* Nilsson, Alpenjchneehuhn, L. *Albus*, Weidenjchneehuhn, und L. *scoticus*, Schotisches Schneehuhn (f. d.).

E. v. D.

**Laisse!** frz. Imperativ von *laisser*, lassen; Zuruf an den Hühnerhund statt „Lais!“ oder „Aus!“ (f. d.). — Hartig, Lexikon, p. 123.

E. v. D.

**Lamburksaush**, f. *Corylus tubulosa*.

**Lamellicornia**, frühere Bezeichnung für die im coleopterischen System gegenwärtig zu selbständigen Familien erhobenen Lucaniden und Scarabaeiden.

Höhl.

**Lamia** Fabr., Gattung der Familie Cerambycidae (f. d.), Gruppe Lamiini, Ordnung Coleoptera, ausgezeichnet durch borstenförmige, 11gliedrige, höchstens der Leibestlänge gleichkommende Fühler mit gleichlangem 1. und 3. Gliede. Flügeldecken viel breiter als das beiderseits bewehrte Halschild, sehr hart, kaum doppelt so lang als zusammen breit, hinter der Mitte verengt. Käfer geflügelt, walzenförmig. Die einzige Art dieser Gattung, L. *textor* Lin., ist gußstengelnran, glanzlos; Halschild ruzelig; Flügeldecken fein körnelig-punktiert; bei ganz frischen Exemplaren mit heller gelb behaarten, verschwommenen Punkten und Flecken. — Entzückung in Weiden. Altum fand die Larve in den Ästen der *Salix caprea*, und scheint ihr Fraßgang mit dem Fig. 2 der zu Artikel *Camponotus* und *Cerambycidae* beigegebenen Abbildung Ähnlichkeit zu haben. Von Wichtigkeit ist Altums Beobachtung über das schädliche Verhalten der Larve in Weidenhegern, wo durch sie die Stecklinge von *Salix caspica* und *viminialis* zerstört wurden. Altum hat zwar den Käfer aus der Larve nicht erzogen, glaubt aber in ihr sicher L. *textor* erkannt zu haben. Höhl.

**Lamiini**, Gruppe der Familie Cerambycidae (f. d.). Die hierher gehörigen forstlich interessanteren Gattungen sind charakterisiert:

1. Halschild beiderseits mit einem spizigen Dorn.
2. Käfer ungeflügelt; Schultern rechtwinklig; 3. Fußglied mindestens so lang wie das Halschild.

Morimus.

2. Käfer geflügelt.

3. Schenkel nirgends auffallend verdickt, beinahe gleich dick.

4. Fühler höchstens so lang als der Leib; Käfer gußstengelnran. Lamia.

4. Fühler stets länger als der Leib; Körper lang, walzig, beim ♂ nach hinten verengt. Flügeldecken mit weißlich oder rostbraun behaarten Spreukeln.

Monochamus.

3. Schenkel in der Mitte oder gegen die Spitze bedeutend verdickt.

5. Flügeldecken auf dem Rücken flach gedrückt; 3. Fußglied kaum zweimal so lang wie das letzte; Flügeldecken grau und braun; ♀ mit Legeröhre.

Astynomus.

5. Flügeldecken nicht abgeflacht, vollkommen walzig.

6. Fühler langhaarig; Halschild breiter als lang; Schenkel an der Wurzel sehr dünn, an der Spitze kentelnförmig verdickt; 4. Fühlerglied mindestens 2mal so lang als das 3. Käfer klein.

Pogonocherus.

6. Fühler kahl oder nur sehr kurz und anstehend behaart. Käfer klein. Liopus.

1. Halschild ohne Dornen und ohne Höcker; Fühler 11gliedrig oder nur beim ♂ das 11. Glied noch scheinbar geteilt.

7. Fühler an der Unterseite mit langen Haaren ziemlich dicht besetzt, gefranzt; Flügeldecken höchstens um die Hälfte länger als zusammen breit, an der Spitze abgerundet.

Mesosa.

7. Fühler unterseits nicht oder nur sparsam mit langen Haaren besetzt.

8. Fußklauen einfach; Hinterchenkel nur wenig, u. zw. in der Mitte, verdickt; Flügeldecken mit etwas nach außen vortragenden Schultern und auf der vorderen Hälfte etwas abgestachtem Rücken; Fühlerglieder mit Ausnahme des ersten fadenförmig; Stirn niedergedrückt; Augen schwach gewölbt.

Saperda.

8. Fußklauen gespalten; Augen sehr stark ausgerandet; Beine sehr kurz; die Hinterchenkel höchstens bis zur Spitze des 2. Bandringes reichend; Käfer sehr gestreckt, fast vollkommen walzig. Ober ea.

Höhl.

**Lamium** L., Taubnessel (Fam. Labiatae).

Einjährige oder ausdauernde rauhaarige Kräuter mit gestielten, geferkten oder gefügten Blättern und arm- (meist 6-) blütigen Scheinquirken, welche in eine lockere am Grunde unterbrochene Traube zusammengedrängt und durch gewöhnliche Blätter geschieden sind. Blüten wie bei *Galeopsis* (f. d.), aber Seitenlappen der Unterlippe klein aufrecht, mit linealem spigem Anhang. Häufig: Gefeckte Taubnessel, L. *maculatum* L. Wurzelstock kriechend, ästig, viele kriechende stengelartige Ausläufer und aufrechte 30 bis 60 cm hohe Stengel treibend; Blätter herzförmig, bisweilen weiß gefleckt; Blüten groß, schon purpurroth. Auf humosem Boden an steinigen Plätzen unter Gebüsch, an Waldrändern, auf Schlägen. Blüht vom April bis September.

— Purpurrothe Taubnessel, *Bienen-  
jaug*, *L. purpureum* L. Einjährig, vielstenglig;  
Stengel 15–30 cm hoch, in der Mitte blattlos,  
Blätter herz-eisförmig, grobgekerbt; Blumen  
klein, purpurroth, honigreich. Auf bebautem  
Boden, häufiges Unkraut in Pflanzgärten und  
Saatkämpen. Ist das ganze Jahr blühend. — An  
Waldrändern, in Pflanzgärten n. a. S. kommt  
in vielen Gegenden auch die weiße Taubnessel,  
*L. album* L., vor, eine dem *L. maculatum* ähn-  
liche, aber durch weiße Blumen verschiedene,  
vom April bis Juli blühende Pflanze. Wm.

**Lammer**, die, s. v. w. Mehrbraten, d. h.  
die Lende von allem hohen Haarwild. *Lam-  
mern* oder *Lammerz*, auch *Lemmer*- und  
*Mehrbraten* heißen die Lendenbraten vom  
Wild.“ Chr. W. v. Heype, Wohlfred. Jäger,  
p. 254, 248, 332. — Hartig, Lexikon, p. 344.  
— Laube, Jagdbrevier, p. 294. — Graf Fran-  
kenberg, Gerechter Weidmann, p. 103. — Sau-  
ders, Wb., II., p. 16. C. v. D.

**Lämmergeier**, der, s. Bartz, brauner und  
grauer Geier. C. v. D.

**Lampe**, der, Scherzname für den Feld-  
hasen. Widnugen, Renjahrsgeheft 1796,  
p. 25; 1798, p. 9. — Winkell, Hb. für Jäger  
II., p. 3. — Hartig, p. 344. — Laube, Jagd-  
brevier, p. 292. — Robell, Wildanger, p. 310.  
— Sanders, Wb., II., p. 16 b. C. v. D.

**Lampra rutilans**, s. *Poecilonota*. Nictl.  
**Lamprete**, s. *Renauge*. He.

**Laucaster** Charles, bekannter Londoner  
Büchsenmacher aus der Mitte des XIX. Jahr-  
hunderts, Begründer der noch bestehenden  
gleichlautenden Firma, soll nach englischen  
Quellen im Jahre 1832 die erste Centralfeuer-

zentele seines Hinterladers (abklappender  
Lauf) dem Franzosen Lesauzeux entlehnte,  
vielleicht auch nicht einmal die Priorität des  
(Central-) Zündungsprinzips beanspruchen kann  
und obgleich die heutige Centralfeuerpatrone  
mit dem Zündhütchen in der Bodenmitte jeden-  
falls französischen Ursprungs ist (vgl. hierüber:  
Jagdfeuerwaffen I. Geschichte, p. 276), werden  
dennoch die Centralfeuergewehre vielfach als  
Laucaster-Gewehre bezeichnet, weil dieser Büchsen-  
macher zu ihrer Einführung in England aller-  
dings den Hauptanstoß gegeben.

Laucaster hat seinen Namen in der Waffen-  
technik außerdem durch die Erfindung der  
Dvalbohrung (Fünffzigerjahre) bekannt gemacht  
(s. Züge). Th.

**Lanciren**, verb. trans., v. franz. *lancer*.  
bei der Parforcejagd s. v. w. aufsprengen, auf-  
scheuchen. „In einigen Orten gebraucht man  
auch nicht besondere Lancirhunde, sondern es  
muß mit dem Leit-Hunde lancirt werden.“  
„Also jagt und lanciret man den Hirsch aus  
seinem Staude, läßt die Lancir-Hunde jagen,  
bis man über einen Weg oder Allee kommt und  
stopiet, verbricht davelbit den Hirsch während  
dem Lanciren.“ Döbel, Jägerpraktika, 1746, I,  
p. 100, II, p. 103. — Stifter, Jagdhistorie der  
Deutschen, 1754, p. 309. — C. v. Heype, Auf-  
richtiger Lehrprinz, p. 9. — Großkopf, Weide-  
werkslexikon, p. 216. — Chr. W. v. Heype, Wohl-  
red. Jäger, p. 248. — Winkell, Hb. für Jäger,  
I, p. 125. — Hartig, Lexikon, p. 34. — Laube,  
Jagdbrevier, p. 292. — Robell, Wildanger,  
p. 42. — Sanders, Fremdwörterbuch, II, p. 69.  
C. v. D.

**Landbär**, der, s. Bär. C. v. D.




Fig. 511. Laucaster-Gewehr und Patrone.

patrone construirt haben. Fig. 511 zeigt das  
von Laucaster construirte Gewehr nebst Pa-  
trone, welche letztere sich von der späteren  
Centralfeuerpatrone dadurch unterscheidet, daß  
der Zündsatz auf dem mit vier Löchern ver-  
sehenen Patronenboden ziemlich gleichmäßig  
ausgebreitet und nach außen durch eine Metall-  
tafel bedeckt ist. Obgleich Laucaster das We-

**Landbömsch**, der, s. Bömsch, Winkell, Hb.  
für Jäger, III, p. 861, 293. C. v. D.

**Länder**, s. v. w. „Felder“ im Kamp (s. d.  
sub 9). St.

**Landesallmende**, der Rest des alten  
„Grenzwaldes“ (s. d.), welcher im Laufe der  
Zeit in den Besitz des Staates, bezw. des  
Landesherrn übergegangen ist. Die Landes-

allmenden sind, soweit dieselben Waldungen umfaßten, späterhin meist Staatswaldungen geworden.  
Schw.

**Landesvermessung**, s. Geodäsie. U.

**Landhirsch**, der, allgemeine Bezeichnung für den Hirsch der Ebene im Gegenjage zu jenem des Gebirges. „Land-, Au- oder gemeiner Waldhirsch ist, der gerne auf Ebenen oder in platter Waldung, Auen oder kumpfigem Gehölze steht und wechset.“ C. v. Hepp, Aufrichtiger Lehrprinz, p. 191. — „Auch setzen die Landhirsche bei gleichem Alter gewöhnlich mehr Enden auf als die Gebirgshirsche.“ Hartig, Lexikon, p. 343. — Graf Frankenberg, Gerechter Weidmann, p. 104. C. v. D.

**Landkartentheorie**, s. Geodäsie. U.

**Ländplätze**. (Holzgärten, Holzhöfe, Holzmagazine, Landungsplätze) sind Räume oder Plätze in unmittelbarer Nähe der Verbrauchsorte, welche zur häudigen Aufstellung der zu Land oder zu Wasser zugelieferten Hölzer bestimmt sind. Auf diesen Plätzen werden stets die Brenn- und Grobholzhölzer im Freien gezähnt oder gelagert, während wertvollere Werkhölzer in gedeckten Räumen aufbewahrt werden.

Jene Räume, in denen nur zugeführte Hölzer zur Aufstellung kommen sollen, bedürfen wohl keiner weiteren Einrichtung und genügt es, wenn sie geräumig, lustig, trocken, feuersicher sind und gegen Entwendung der Hölzer gesichert liegen. Das letztere ist durch eine Anschließung derselben mittelst einer hinreichend hohen Mauer oder soliden Umzäunung zu bewerkstelligen, desgleichen muß der Holzplatz eine zweckmäßige Zu- und Abfahrt haben, so daß die Verführung der Hölzer zu jeder Jahreszeit ohne Schwierigkeit vor sich gehen kann.

Ländplätze, die zur Aufnahme der zugestriekten Hölzer bestimmt sind, werden dagegen gewisse natürliche Eigenschaften haben müssen, oder es muß das in der Hinsicht Fehlende sich wenigstens künstlich ersetzen lassen. Zu diesen Eigenschaften gehört in erster Linie eine günstige Lage des Ländplatzes zum Fanggebäude, damit das Auslöden der Hölzer leicht und mit dem geringsten Kostenaufwande möglich sei. Auch muß die Fläche des Ländplatzes eine derartig räumliche Ausdehnung haben, daß die zu bergenden Hölzer leicht unterzubringen sind.

Der Ländplatz soll frei und offen liegen, damit die Holzaine gut und schnell austrocknen können; desgleichen soll er nicht in den Zuundationsbereich des Triftbaches fallen oder doch gegen die Gefahren des Hochwassers genügend gesichert sein. Auch ist es sehr zweckmäßig, wenn der Boden des Ländplatzes bis zu einer Tiefe von 50 cm aus einer trockenen, wasser-durchlässigen Kiez- oder Schotterdecke besteht. In Ermangelung dessen muß der Ländplatz abgepflastert werden. Erdlich müssen die Ländplätze mit guten Zufahrtsstraßen versehen werden, damit die weitere Verführung der Hölzer leicht zu bewerkstelligen sei. Zu den zweckmäßigsten Ländplätzen rechnen wir jene, welche es gestatten, die Hölzer unmittelbar aus den Fanggebäuden in ein Netz von Ländcanälen zu weisen, d. h.

ein Selbstlöden derselben einzurichten. Insofern beschränkte Ländplätze sind unzweckmäßig, denn in diesem Falle ist man zu der kostspieligen Hochzainung oder zu einer nachtheiligen, nämlich engen Stellung der Aine gezwungen.

Die Manipulationsarbeiten auf den Ländplätzen umfassen das Auslöden der Hölzer aus dem Rechenhoje zu den Zainungsplätzen, dann das allfällige Zerkleinern (Klieben oder Spalten) und Sortieren, endlich das Zainen oder Lagern derselben.

Die Vorkehrungen für das Auslöden können je nach der örtlichen Beschaffenheit sehr verschieden sein. Ist das Fanggebäude ein Abweissrechen und werden die Hölzer in einen Ländcanal gewiesen, so kann dieser den Ländplatz in vielfachen Verzweigungen und durch einen Sammelcanal in das Triftbaecht geleitet werden. Erhalten die Canäle Schlenkenvorrichtungen, so ist eine vollständige Trockenlegung der Canäle und somit auch der zugeleiteten Hölzer möglich, und kann infolgedessen das Ausziehen, das Bearbeiten und Zainen derselben in unmittelbarer Nähe vorgenommen werden. Vortheilhafter ist es, wenn der Hauptländcanal durch Schlenkenanlagen in bestimmt begrenzte Felder (Hirschlach) eingeleitet wird, weil man dann die Hölzer trocken legen und sogleich an Ort und Stelle zainen kann. Ist das Rechengebäude ein Fangrechen mit Stauvorrichtungen, so kann man die Hölzer auch mit Wasserriesen zu den Zainplätzen tristen. In einem solchen Falle ist es zweckmäßig, Teiche (Sortierteiche) anzulegen, durch welche die Wasserriesen zuerst ihren Lauf nehmen müssen. In diesen Teichen können die Hölzer sortiert und in die betreffende Fortsetzung der Wasserriesen eingeführt werden. Damit ist auch die oft sehr erwünschte räumliche Trennung der Holzsorten möglich. Behufs des Auslödens werden an den erforderlichen Stellen in die Wasserriesen kleine bewegliche Rechen eingelegt und erhalten die Ufer der Riese eine sehr flache, geböschte Wandung, derart, daß das Ausrollen der Hölzer mittelst der Floßhaken oder Griesbeile leicht bewerkstelligen läßt. Liegt dagegen der Ländplatz im Vergleich zum Rechenhoje so hoch, daß von einem Selbstlöden abgesehen werden muß, so haben an die Stelle der Wasserriesen Rollbahnen zu treten oder es werden die Hölzer mittelst Schiebkarren oder durch Träger zu den Aufzainplätzen geschafft. In diesem Falle erfolgt — nach Möglichkeit — die Aufbereitung und Sortierung unmittelbar im Rechenhoje. Liegt der Rechenhof so tief, daß die Rollbahnen nicht unmittelbar aus ihm herausgeführt werden können, so erfolgt das Ausziehen der Hölzer auf demselben mit Hilfe der Griesbeile oder Floßhaken; mitunter werden auch eigene Paternosterwerke, Holzauzüge oder Göppelwerke aufgestellt, wenn man nämlich die Hölzer zu bedeutenden Höhen emporziehen muß. In jedem Falle, ob das Löden selbstthätig oder mit Hilfe einer Zug- und Menschenkraft erfolgt, soll man trachten, die Hölzer thunlichst bald aus dem Wasser ins Trockene zu bringen. Sollten die gelandeten Hölzer noch in runden Stücken sein, so werden



sie gespalten, allenfalls sortirt und gezaint. Mit der Zainung wird immer auf dem vom Zuleitungs canale oder Schienenstrange entferntesten Orte begonnen, wobei die Zaine senkrecht auf den Zuleitungs canal oder Schienenstrang, jedoch so zu stellen sind, daß sie vom herrschenden Luftstrome getroffen werden. Es muß daher diesfalls immer schon bei der Anlage der Canäle und Kollbahnen vorgesorgt werden. Die Zaine sind nicht allzu räumlich, aber auch nicht unter der Abstandsweite von 80 cm von einander entfernt zu stellen.

Die Höhe der Zaine wird vorwiegend von dem verfügbaren Raume abhängen und schwankt zwischen 2—57 m. Hohe Zainung erfordert einen bedeutenden Kostenaufwand und soll daher nur aus zwingenden Gründen dazu ge-griffen werden. Endlich sind die Zaine in solider und fester Weise herzustellen und zu diesem Behufe an den beiden Enden mit Kreuzstößen zu versehen. Bei der Anstellung der Holzzäume bedient man sich eigener Gerüste, mit Bretter überlegter Gerüstböcke und zaint sta-felförmig, und erfolgt das Zuschaffen der Hölzer auf sog. Stiegen (Laufbretter mit Querleisten) durch die Arbeiter, bezw. Träger. Die Hochzaine werden gewöhnlich einge-deckt und erhalten einen Fuß; demnach be-zeichnet man die Zaine mit liegendem und mit stehendem Fuß (s. Schlichten). Mitunter werden auch zwei Hochzaine unter ein gemeinschaftliches Dach gestellt und zu weiterer Festigung noch mit sog. Kuppelscheitern unter einander ver-bunden. Moder-, Brocken- oder Bruchholz wird getrennt in 2 m hohe Zaine gestellt, Nutz-, Bau- und Klotzhölzer werden nach Länge und Sortiment getrennt in Haufen oder Rollen auf entsprechende Unterlagshölzer gelagert und allen-falls mit Schwarten abgedeckt.

**Länderverwaltung** ist die in Gebirgs-ländern übliche Bezeichnung für die Verwaltung von Holzlagerplätzen, welche am Endpunkte großer Trifontanlagen (dem Ländplage) sich be-finden. Vgl. Legitimationsverwaltung. v. Og.

**Landvogel**, der, Gegenfuß zu Wasser- und Sumpfvogel, Pärson, Hirschgerechter Jäger, 1734, fol. 88. — Winkell, Hb. für Jäger, I, p. CXLVIII.

**Landwanzen**, s. Geodromica. Hschl.

**Landwinde**, s. Klüftenwinde. Hschl.

**Landwirtschaftliche Nutzungen**. Von den üblichen Formen der landwirtschaftlichen Zwischenutzungen sind nachstehende hervorzuheben: a) Die Flächen, welche einer ständigen landwirtschaftlichen Nutzung überwiesen sind. Dierher gehören die unterschiedlichen Dienstgründe (Deputatgründe, Dienstländereien, Pachtungen zunächst der Waldwege oder bei Forsthäusern, wenn dieselben inmitten des Waldes erbaut sind, endlich die Wildäcker.

b) Der Waldrodlandbau ohne Holz-cultur. Es sind dies abgestockte und abge-brannte Waldflächen, die vorerst, so lange dies ohne Düngung möglich ist, mit landwirtschaftlichen Frächten bestellt, dann als Weide be-nutzt und endlich wieder aufgelassen werden, wobei die Wiederbewaldung der Natur über-lassen bleibt. Eine ähnliche Wirtschaft ist in der

Schweiz unter der Bezeichnung: Ruteholz-wirtschaft in Übung. Ähnlich ist die Wirt-schaft der Birkenberge in Niederbayern und in der Steiermark, wo jedoch einige Samen-bäume auf der Fläche belassen bleiben.

c) Der Waldrodlandbau mit nach-folgender Holzcultur (Röderwaldbe-trieb) gehört schon mehr den Nebenutzungen an; denn hierbei wird der Boden nur durch eine der Bodentraft entsprechenden Reihe von Jahren der Forstwirtschaft entzogen und zu landwirtschaftlichen Zwecken benützt. Gewöhnlich werden die hierfür bestimmten Flächen nach der Entfernung des Holzes flach abgeschuppt und die Flaggen mit dem Abraumholze in Haufen gelagert und nach dem Abtrocknen ab-gebrannt (Schmoren, Schmoden oder Hai-nen), oder es wird die Fläche ohne jede Ab-schuppung in ihrer ganzen Ausdehnung abge-brannt (Heberlandbrennen). Im ersten Falle wird die Asche mit der mehr oder weniger hart durchgebrannten Erde auf die zum Anbau bestimmte Fläche ausgestreut. Gewöhnlich wird durch zwei Jahre Weide- oder Winterflora, sel-ten noch in einem dritten Jahre Haier oder Heideflora angebaut. In manchen Gegenden ist der Bau von Hackfrüchten oder in armem, trockenem Sandboden der der Lubine üblich.

d) Der Waldrodlandbau mit gleich-zeitiger Holzcultur. In diesem Falle be-zeichnet man die Verbindung des Feldbaues mit dem Niederwald den Hackwaldbetrieb oder die Haubergwirtschaft, und mit dem Hochwalde „den Waldfeldbau“.

Die erstere Form findet in Eichennieder-wäldern, die letztere selbst bis in die hochge-legenen Mittelgebirgswaldungen (Karpathen, Endeten u. s. w.) Anwendung.

Die landwirtschaftlichen Nebenutzungen haben bereits an Bedeutung sehr abgenommen und werden in manchen Gegenden nur mit Rücksicht auf die Erleichterung des Holzanbaues betrieben oder dienen den Forstbediensteten und Arbeitern als Ertrag für Dienstgründe oder als eine Form der Aufbesserung ihrer Bezüge und Löhne. In seltenen Fällen tragen sie zur Er-höhung der Waldrente wesentlich bei, es wäre denn, daß die betreffenden Waldparcellen ganz besonders sich für landwirtschaftliche Nutzungen in Form des Waldfeldbaues oder der Haubergwirtschaft eignen sollten. Selbst in diesem Falle ist eine landwirtschaftliche Zwischenbe-nützung nicht zu fördern da mit einer solchen stets die Nährkraft des Bodens zum Nachteile der folgenden Waldkultur geschwächt wird. H.

**Landwirtschaftlicher Ertrag**, s. Gefände H.

**Langbeinfliegen**, s. Dolichopiden. Hschl.

**Langblei** ist allgemein ein Langgehoßs: im besonderen wurde aber das zum preussischen Zündnadelgewehr m 41 gehörige länglich ovale Gehoßs mit diesem Namen bezeichnet; s. Ge-schoßs. Th.

**Laugen** von, Johann Georg, geb. 1699 in Oberstedt (Grafschaft Heunenberg, gest. 31. Mai 1776 auf dem fürstlichen Jagdschlosse Jägers-burg unweit Klampenborg bei Kopenhagen.

Ältester Sohn einer weit verbreiteten, aber wenig begüterten adeligen Familie, kam frühzeitig an den Hof des Herzogs von Braunschweig-Lüneburg nach Blankenburg, 1716 wurde er zum Jagdwagen ernannt und trat 1719 eine größere Reise nach Süddeutschland und Österreich an, hauptsächlich um sich im Jagdbetriebe weiter auszubilden, sammelte aber gleichzeitig auch mit scharfem Blicke einen Schatz wertvoller Beobachtung auf forstlichem Gebiete. Nach seiner Rückkehr unternahm Längen die Vermessung, Abtheilung und Einrichtung der im Fürstenthume Blankenburg gelegenen Harzforste, woran sich späterhin die wirtschaftliche Eintheilung der übrigen braunschweigischen Forsten, mit Ausnahme der Communion-Harzforste, angeschlossen. 1737 wurde er auf Empfehlung des Grafen von Stolberg-Wernigerode als Forstjägermeister und Forstmeister von König Christian VI. von Dänemark mit noch anderen deutschen Forstmännern (Zanthier, Laßberg, Lengenfeld, Dieskau und seinem Bruder) nach Norwegen berufen, um die dortigen Forste, welche hauptsächlich dem Bergbau dienlich sollten, zu vermessen und einzurichten. Neben diesen Arbeiten machten sich Längen und seine Genossen durch Anlage verschiedener technologischer Etablissements (Theerschmelzereien, Pechöfen, Kienrußhütten, Sägemühlen) um die norwegische Forstwirtschaft, namentlich um jene in den Waldungen bei Kongsberg, verdient. Die Schwierigkeiten, mit welchen die deutschen Forstbeamten zu kämpfen hatten, besonders die Feindseligkeit der Eingebornen, veranlaßten jedoch Längen, obgleich noch in dänischen Diensten bleibend, 1742 nach Braunschweig zurückzukehren. Hier wurde ihm die Wirtschaft der Forste im Weßerfreise unterstellt und Fürstenberg zum Wohnsitz angewiesen. Nach Beendigung der Taxation in den gräflich Stolberg-Wernigerodischen Forsten (1745) richtete er 1746 die Weßerforste ein. Verschiedene Unannehmlichkeiten, Intriguen und Verdächtigungen niedriger Art waren die Ursache, daß Längen im Sommer 1763 auf Einladung des Königs Friedrich V. zum zweitenmal nach Dänemark gieng, wo er auf Seeland Betriebsregulierungen durchführte und ausgedehnte Aufforstungen durch Saat und Pflanzungen schuf; außerdem gründete er in Kopenhagen eine Schule für Grund- und Hilfswissenschaften der Forstwissenschaft, namentlich für Geometrie, und ertheilte selbst Unterricht in Forstbotanik und Baumzucht. Auch hier verfolgte ihn das Schicksal mit langwieriger Krankheit, finanzieller Noth und Meid der Mitwelt, bis er schließlich nach mehrjähriger Geisteskrankheit auf dem fürstlichen Jagdschlosse Jägersberg starb. Sein Grab ist in der Kirche zu Gentoie.

Längen war ein ausgezeichnete Forstwirt von großer Verstandesstärke, klarem Urtheil und bedeutenden Kenntnissen, welcher seiner Zeit weit vorausseilte. Obwohl literarisch nicht thätig, so legte er doch in seinen Gutachten und Wirtschaftsregeln für die Behandlung der Braunschweigischen und Wernigerodischen Forste doch den Grund zu einer geordneten Forstwirtschaft, als deren Vater ihn Moser bezeichnet. Er ist

der Begründer der sog. Stangenholzwirtschaft. entfaltete eine sehr bedeutende kultivatorische Thätigkeit, machte ausgedehnte Veruche mit Waldfeldbau und wandte als einer der ersten den Durchforstungen große Aufmerksamkeit zu.

Schw.

**Längenabweichung**, chromatische, sphärische, s. Abweichung, chromatische etc. Lr.

**Längenbacher**, Ludwig Ferdinand, geb. 1839 in Brandeis an der Elbe in Böhmen, absolvirte seine akademischen Studien theils am Polytechnikum zu Wien, theils am technischen Institut zu Brünn und blieb sodann an letzter Anstalt drei Jahre hindurch als Assistent der Lehrkanzel für Chemie. 1863 übernahm Längenbacher die Lehrstelle für Mathematik, Geodäsie und Bankunde an der mährisch-schlesischen Fortschule zu Olmütz und siedelte bei der Neuorganisation dieser Anstalt als Forstlehranstalt in Eulenberg (Mähren) in gleicher Diensteseigenschaft hieher über.

Seine schriftstellerische Thätigkeit erstreckte sich hauptsächlich über Geodäsie und Holzmesskunde, auf welchen Gebieten er eine Reihe von Fachartikeln in verschiedenen forstlichen Zeitschriften veröffentlichte. Als selbständiges Werk hat derselbe publiciert: „Die Forstmathematik“, 1873; zur Zeit gibt er in Gemeinschaft mit Professor Mosler ein „Lehrbuch der Holzmesskunde“ heraus, dessen 1. Theil 1888 erschienen ist. Schw.

**Längenmaße**, s. Maße. Lr.

**Längenmessung**, s. Messung. Lr.

**Längenprofil**, s. Nivellement. Lr.

**Längenprofil** ist die graphische Darstellung des Nivellements eines Waldweges, eines Bach- oder Flußlaufes u. dergl. und erfolgt in der Art, daß die Längen- oder Profilstrecken (Stationen- oder Instrumentenaufstellungen) auf einer horizontalen Linie — Abseisse — neben einander aufgetragen werden. In den einzelnen Profil- und Stationspunkten werden sodann auf die Abseisse senkrechte Linien — Ordinaten — errichtet und darauf die auf den Null- oder Anfangspunkt des Nivellements bezogenen Höhen der einzelnen Profilpunkte aufgetragen. Die auf den Ordinaten erhaltenen Punkte geben, wenn man sie untereinander verbindet, das graphische Bild der Bodengestaltung in der Richtung des vorgemommenen Nivellements, (s. Waldwege). Fr.

**Längen'scher Stangenholzbetrieb**. Der braunschweigische Oberjägermeister Joh. Georg v. Längen gieng bei seinen Einrichtungsarbeiten, die er um die Mitte des vorigen Jahrhunderts in verschiedenen Forsten, so Braunschweigs, Thüringens, ausführte, von der Aktenwirtschaft ab, indem er in den ihn vorliegenden Laubholzbeständen Schlagwirtschaften, meist mit 50—60 jährigem, doch, nach Umständen, hin und wieder auch solche mit 30—40 jährigem Umtriebe, einrichtete. Auf den Schlägen blieben brauchbare und wüchsige Oberstäuber und Laßreifer in solcher Menge stehen, daß sie wachsen, darunter aber auch junger Anwuchs gebeihen konnte. So erzog man Stangenholz, welches zu Brenn- und Koffholz dienen konnte, und, durch Überhalt bis zum doppelten Umtriebsalter bei

hohem, nöthigenfalls bis zum vierfachen bei niedrigem Umtriebe, einzelnes Starkholz zu Nutzholzzweck. Durch Verkürzung der Umtriebszeit ist man nach und nach vom Stangenholzbetriebe in den Mittelwaldbetrieb übergegangen, wie dann wieder die Überführungen dieses in den Hochwaldbetrieb auf die jetzt aufgetauchten und empfohlenen Lichtungsriebe (s. d.) zunächst hingeführt haben mögen. Vergl. hierüber: Belings' Aufsatz in den Forstl. Blättern, 1874, S. 148 (s. a. Mittelwaldwirtschaft 2). St.

**Langente**, die, s. Eizente. C. v. D.

**Langentrieb**, s. Höhentrieb. Nr.

**Langenwuchs**, s. Höhenwuchsthun. Nr.

**Langer Hals**, langer Kragen (s. d.).

„Langen Hals machen oder sich lang machen: wenn der Auerhahn misstrauisch geworden, streckt er sich, macht sich glatt und sichert, gewöhnlich vor dem Abstreichen.“ Würm, Auerwild, p. 9.

**Langessel**, die, ein ziemlich starker, ca. 100—120 cm langer Kiemer, der dem Weizvogel im zweiten Ringe des Kurzseilweilbels angeheftet wurde (s. Weizjagd). Ein schon buchlich von dem beyssen. Strassburg 1510, c. 19, 33, 20. — Eberhard Tapp, Waidwerg und Federpilz, 1544, I, c. 1. — Mewer, Jagvnd Forstrecht, Ed. 1, 1560, fol. 91. — W. Sebiz, Ch. Estiennes Praedium rusticum 1579, fol. 703. — Großkoff, Weidewerkslexikon, p. 169, 217. C. v. D.

**Langgeschofs** heißt im Gegensatz zur Rundugel jedes in seinem Haupttheile conisch-drische Geschofs, selbst wenn seine Länge den Durchmesser gar nicht oder nur wenig überragt; meist sind sie zur Rotation um die Längsachse (Mittellinie von vorne nach hinten) bestimmt; (s. Geschofs). Th.

**Langhals**, der, s. Spießente. C. v. D.

**Langhörner**, Nematocera, s. Diptera.

Hjhl.

**Langschäftig**, auch langgeschäftet, adj., selten vom Hund, s. v. v. langgestreckt. C. v. Heppe, Aufrichtiger Lehrprinz, p. 155, 348.

C. v. D.

**Langschwabel**, der, Beiname der Waldschnecke. Wildungen, Taschenbuch, 1801, p. 50. — Der Weidmann, I, p. 9; XVI, p. 243 u. s. v.

C. v. D.

**Langschwellen**, s. Schwellen. Nr.

**Langschwanz**, s. Geodromia. Hjhl.

**Laniidae**, Würger, 18. Familie der Ordnung Captores, s. d. u. Syst. d. Ornithol.; in Europa nur eine Gattung: *Lanius* Linné, (s. d.).

C. v. D.

**Lanius** Linné, Gattung der Familie Laniidae, Würger, s. d. u. Syst. d. Ornithol.; in Europa sieben Arten: Raubwürger, *L. excubitor* Linné (mit den beiden Varietäten *Homoyeri* Cabanis und *major* Cabanis), Südlicher Würger, *L. meridionalis* Temminck, Grauwürger, *L. minor* Linné, Rothköpfiger Würger, *L. rufus* Brisson, Rothrückiger Würger, *L. collurio* Linné, Maskenwürger, *L. personatus* Temminck und Rothschwanzwürger, *L. phoeniceus* Pall. C. v. D.

**Langze**, die. „Langen sind kleine Spießchen mit langen Palm oder Stielen, welche sich gerne

wieder davon abziehen: sie werden bei der Sanjagd zu Pferde mehr zur Luft als zum Nuzengebraucht.“ Großkoff, Weidewerkslexikon, p. 217. — Döbel, Jägerpraktika, 1746, II, p. 36, 64. — Sanders, Wb., II, p. 26 c.

C. v. D.

**Langzettelförmige Zelle**, eine für die Zytometrie der Hymenopterozoologie sehr wichtige Zelle des Vordertrügels (s. Hymenoptera). Hjhl.

**Lapilli** (ital.; Steinchen) sind haefelnüßbis wallnüßgroße, braune oder schwarze Lava broden von poröser oder bläufiger Beschaffenheit.

v. L.

**Lapin**, das, frz., oft statt Kaninchen (s. d.).

C. v. D.

**Lapis lazuli** (Sajurstein) ist ein wegen seiner schönen, sauberen Farbe geschätzter Schmuckstein. Ehemals diente er auch zur Bereitung von Ultramarin. Die Zusammenetzung steht nicht fest; vermutlich ist das Mineral ein Gemenge von einem Natrium-Aluminiumsilicat mit einem Natriumsulfid v. L.

**Lappa** Gärtn., Klette Fam. Compositae. Großblättrige robuste zweijährige Stauden mit aufrechtem 0.30—2 m hohem ästigen Stengel und einzeln, traubig oder doldentraubig am Ende der Äste stehenden Blütenkörbchen, deren fuglige Hülle aus linealen an der Spitze haufenförmig zurückgebogenen Schuppen besteht. Blüten röhrig, roth, selten weiß. Blätter gezähnt oder ganzrandig; unterwärts dünn ganzsilzig. Große Klette, *L. major* Gärtn. Blütenkörbchen locker doldentraubig, Hüllschuppen grün, lahl. Blattstiele meist hohl. An humoijem Boden, an Waldrändern, auf Schlägen, in Pflanzgärten, häufig und sehr üppig in Auenwäldern. — Waldklette, *L. nemorosa* Körn. Blütenkörbchen traubig, untere langgestielt; Hüllschuppen an der Spitze röthlich, lahl; Blattstiele hohl. An feuchten Waldstellen, besonders in Auenwäldern in Nord- und Mitteleutschland, bis Böhmen zerstreut. — Filzige Klette, *L. tomentosa* Lank. Wie *L. major*, aber die Hüllschuppen durch spinnwebartigen Filz dicht verwebt. An Waldrändern, auf Schlägen; häufiger außerhalb des Waldes an Heiden, Mauern, Wegen. Alle drei Arten blühen im Hochsommer. Wm.

**Lappen**, der.

1. „Lappen sind die hangenden Oberlezen, der Hund ist daher gut oder wohl bei lappt.“ Bechstein, Hb. d. Jagdwissenschaft, I, 1, p. 276. — „Die Ohren sowohl der Leit als anderen Hunde nennt man auch die Lappen.“ Chr. W. v. Heppe, Wohlredender Jäger, p. 249. — Vgl. Behang.

2. Die Lappen an den Füßen des Wasserwildes. Bechstein, I, c., 1, 2, p. 13. — „Sind sie die Vogelfüße durch eine Haut miteinander verbunden, so bilden sie Schwimmfüße, *Pedes palmoti*; ist diese Haut in Lappen getheilt, wie bei den Wasserhühnern, so sind es Lappenfüße.“ Oken, Naturgeschichte, VII, p. 12. — Brehm, Vögel, III, p. 607.

3. Eine Art Jagdzeug (s. d.). Tünger, Jagdgeheimnisse, 1682, fol. 68. — Fleming, I, 3., 1729, fol. 222. — Döbel, Jägerpraktika, 1746, II, fol. 21. — C. v. Heppe, Aufrichtiger Lehrprinz, p. 146. — Großkoff, Weidewerks-

lexikon, p. 217. — Chr. W. v. Heppe, l. c. — Beschstein, l. c., II, p. 489. — Hartig, Lexikon, p. 189. — Laube, Jagdbrevier, p. 292. — Sanders, Wb, II, p. 27a. E. v. D.

**Lappen**, verb. trans., selten statt einlappen, verlappen. „Nuch lasse man nicht zu nahe an das dicke Holz heran lappen.“ — D. a. d. Winkell, Hb. f. Jäger, I., p. 397. — Bildungen, Renjahrsgeheuck, 1798, p. 31. — Sanders, Wb, II, p. 28. E. v. D.

**Lappenammer**, der, f. Schneespornammer. E. v. D.

**Lappenflügel**, der, beim Lappjagen ein mit Lappen verstellter Flügel, (f. d.). Beschstein, Hb. der Jagdwissenschaft II, p. 489. E. v. D.

**Lappenfuß**, der, der Fuß jener Wasservögel, deren Behen nicht Schwimmhäute, sondern Lappen (f. d. 2) tragen. Beschstein, Hb. d. Jagdwissenschaft, II, p. 490. E. v. D.

**Lappenleine**, die, die Leine, an welcher die Lappen angeheftet oder angenäht sind. Hartig, Lexikon, p. 344. E. v. D.

**Lappenstab**, der, f. v. w. Lappreis (f. d.). Hartig, Lexikon, p. 346. — R. R. von Dombrowski, Der Fuchs, p. 202. E. v. D.

**Lappenzeile**, bei den Zweiflüglern, f. Diptera. Hschl.

**Lappjagen**, das, das Jagen mit Lappen oder f. v. w. Lappstatt (f. d.). Chr. W. v. Heppe, Wohlfred. Jäger, p. 249. E. v. D.

**Lapplandskauz**, der, f. Bartkauz. E. v. D.

**Lappreis**, das, seltene Bezeichnung für die zum Stellen der Lappen verwendeten Stellsäbe oder Forkeln. Fleming, T. 3., 1729, fol. 233. — Chr. W. v. Heppe, Wohlfred. Jäger, p. 249. E. v. D.

**Lapsana communis** L., Rainjalat (Fam. Compositae). Einjähriges, meist kahles Kraut mit kraus anrechtem, 0,30—1 m hohen, nach oben rispig-artigen, belästertem Stengel. Untere Blätter gestielt, meist leierförmig, die übrigen sitzend, oval, elliptisch oder länglich, alle ausgleichmäßig gezähnt. Blütenkörbchen klein, wenige schwefelgelbe Zungenblüten enthaltend, mit walziger einreihiger Hülle, dolcbentraubig. Fruchtkchen ohne Haarkrone. Gemeines Unkraut auf bebantem Boden und Schutt, auch auf Waldschlägen, in Pflanzgärten und Saatkämpen, an Waldrändern. Blüht vom Juni bis August. Wm.

**Lappstall**, die, f. v. w. Lappjagen, d. h. ein zum Zwecke eines Treibens eingelappter Reviertheil. Döbel, Jägerpraktika, Ed. I, 1746 II., fol. 123, 128. — Beschstein, Hb. d. Jagd wissenschaft, II., p. 527. — Hartig, Lexikon p. 246. — D. a. d. Winkell, Hb. f. Jäger, I., p. 426. — Laube, Jagdbrevier, p. 293. — R. R. von Dombrowski, Der Fuchs, p. 202 — Graf Franckenberg, gerechter Weidmann, p. 104. E. v. D.

**Lärche**, f. Larix.

**Lärchenerziehung**. Im Hochgebirge, der eigentlichen Heimat der Lärche, wo sie wohl in zusammenhängenderen Beständen erscheint fliegt sie zwar an ihr zuzugenden Standorten, besonders in nach Osten geöffneten kahlen Orten, von Natur an, doch findet selbst dort eine

eigentliche Samen Schlagwirtschaft bei ihr nicht statt, obgleich man ihren vereinzelt und horstweisen Einflug in andere Holzarten gern sieht und beim Triebe begünstigt. Beschattung erträgt sie auch hier nicht, wächst aber zwischen anderen Hölzern rasch empor und über diese hinaus, wirkt dabei auf das unterstehende Holz nicht beschattend und befindet selbst sich in solchem Einzelstande wohl.

Außerhalb jener Hochgebirgsstandorte verzichtet man, wenn auch Gelegenheit dazu vorhanden sein sollte, auf jede natürliche Erziehung von Lärchenbeständen, die sich überhaupt rein und geschlossen, fast nirgends bewährt haben, indem sie vielfältig der sog. Lärchenkrankheit oder dem Lärchenfress, veranlaßt durch einen Pilz (Peziziza Willkommii), erliegen. Der Lärchensame reift in den Beständen des Hochgebirges, wie der tiefer gelegenen Standorte und fliegt besonders im Mai ab. Dabei verhält sich aber ein Theil des Samens in den Zapfen und fliegt später, selbst erst nach Jahresfrist, aus. Mit der Bereitung des Samens gibt man sich seitens der Forstverwaltung in Deutschland nur wenig ab und bezieht die größte Menge deselben im Handel.

Die Erziehung der Lärche durch Freijaat, die sich auf einem nicht unkräftigen, lehmhaltigen Boden und bei freiem, luftigem Standorte nach Art der Kiefernjaat bewerkstelligen läßt, wird hier und da unter Beisaat zu anderen Hölzern, besonders zu Kiefern und Fichten, bewirkt, um die Lärche einzeln vorwüchsig zu erziehen, was nicht selten gelingt und insofern günstig sein kann, als sie dann stärkere und nutzbarere Hölzer als der Hauptbestand zu liefern vermag. Die Nutzbarkeit der vorwüchsigem Lärchenstämme leidet hin und wieder durch ihren nicht ganz geraden Wuchs, der sie unter Umständen zur Verwendung in laugen Enden weniger geschickt machen kann, doch ist der Uebelstand nicht so hervortretend, daß man sie nicht zur Einzelerziehung in dieser Weise bestimmen sollte.

Im allgemeinen sprengt man aber die Lärche besser an den geeigneten Orten, z. B. in Buchenbeständen, durch Pflanzung ein, unjomehr, da sie vom Jährling bis zum Heister leicht und sicher zu verpflanzen ist und bei gehörigem Freistande gut und lebhaft vorwärts wächst.

Ihre Anpflanzung kann geschehen, um sie, wie oben bemerkt, vorwüchsig zwischen anderen Holzarten zu erziehen, oder als Oberholz im Mittelwalde zu verwenden, oder sie als Treib- und Schutzholz (f. d.) für andere, dieser Hilfe bedürftigen Holzarten zu benützen.

Wildlinge der Lärche zur Verpflanzung zu benützen, namentlich wenn dieselben schon stärker sind, empfiehlt sich wegen der bei ihnen gewöhnlich vorliegenden mangelhaften Wurzelbildung nicht, und sind zu diesem Zwecke stets Ramppflanzen zu verwenden. Ihre Erziehung im Saatkbeete erfolgt wie bei der Kiefer und ist nur auf eine angemessen verstärkte Einsaat zu halten, weil die Keimfähigkeit des Lärchensamens in der Regel eine erheblich schwächere als bei der Kiefer ist, weshalb man auch wohl

den Samen vor der Einfaat im Wasser einquell, bis sich die Keimspitzen zu zeigen anfangen, um ihn erst dann abgelüftet und mit etwas Sand o. dgl. vermischt in die Saatenrillen zu bringen. Ein leichtes Decken des Saatebeetes mit Nadelholzstrauch oder, wo sie vorhanden, mit Saatgittern (s. Decken des Samens) ist, bis die schwachen Sämlinge von Spätrost und Frohnis nicht mehr zu leiden haben, zu empfehlen. Die Verpflanzung der Sämlinge ins Freie geschieht im ein- bis zweijährigen Alter entweder im Spätherbste oder im ersten Frühjahr, bevor sie im Boden zu treiben anfangen oder nachdem ihr Austreiben durch frühzeitiges Ausheben und Einschlagen im Schatten künstlich um etwas verzögert wurde. Sollen stärkere Pflanzen erzogen werden, so verpflanzt man einjährige Sämlinge ins Pflanzbeet, in etwa 0.25—0.35 m Verbände. Sollen Heister, etwa zu Wegbäumen oder zu Oberholz, im Mittelwalde erzielt werden, so würde es notwendig sein, die meterhohen Kohden nochmals auf 2 bis 3 Jahre zu verschälen. Das Beschneiden der Wurzeln und Äste, wo dieselben beim Pflanzlinge überlang und so beim Verpflanzen unbequem, bzw. überflüssig geworden sind, ist ohne Bedenken mit Maß auszuführen. — Literatur: Bühlers Aufsatz im Forstw. Centralblatt 1886: Streizüge durch die Heimat der Lärche in der Schweiz — Reuß, Lärchenkrankheit. Hannover, 1870. Gt.

**Lärchenbastkäfer**, *Hylastes palliatus* und *H. glabratus*. Hschl.

**Lärchenblattwespen**, *Nematus laricis* und *N. Erichsoni*. Die Larven, s. Afterraupen. — Imago und Lebensweise, s. *Nematus*. Hschl.

**Lärchenbockkäfer**, *Tetropium*, *Rhagium*, *Callidium* (s. d.). Hschl.

#### Lärchenborkenkäfer.

1. Unter Rinde.
2. Brutgänge aus dem Gewirre von Larvengängen nicht oder kaum zu unterscheiden. Käfer zwischen 1 und 2 mm. *Crypturgus pusillus*; *C. cinereus*.
2. Brutgänge deutlich von den Larvengängen unterscheidbar.
3. Der Brutgang stellt eine, etwa 1 cm<sup>2</sup> flächende, in der Regel an einer Zweigbasis befindliche Brutkammer dar; Larvengänge vereinzelt. 10—20jährige Stämme. *Cryphalus intermedius*.
3. Längs- oder querläufige Brutgänge.
4. Brut- und Larvengänge größtentheils im Rindenkörper liegend, letztere nur hier und da die Bastfläche als feine, unregelmäßige Krizeln durchbrechend. *Polygraphus*.
4. Brut- und Larvengänge auf der Bastseite größtentheils oder in ihrem ganzen Verlaufe sichtbar.
5. Eierkerben fehlend; Eier haufenweise in den unregelmäßig sich ausbuchenden oder sich folbig gabelnden oder einfachen kurzen breiten, im allgemeinen die Längsrichtung einhaltenden Gängen. *Dryocoetes autographus*; *Tomicus laricis*.
5. Eierkerben vorhanden.
6. Brutgänge 1- oder 2armig.

7. Längsgänge.

8. Längsgang einarmig, mit kurzer Biegung beginnend. *Nylastes glabratus*. Einarmiger, kurzer, darmähnliche Verengerungen und Erweiterungen zeigender Längsgang. *Hylastes palliatus*.

8. Längsgang 2armig; Kammellammer geräumig; Larvengänge zahlreich, rechtwinklig sich abzweigend. *Tomicus typographus*.

7. Quer- oder Diagonalgang mit meist deutlicher Eingangsröhre; in seltenen Fällen einen Klammer- oder Doppelkammerring darstellend. *Tomicus curvatus*.

6. Brutgänge 3- und mehrarmig.

8. Breite der Brutgänge 2.5 mm und darüber; Arme in den meisten Fällen längsläufig, daher gabelförmig gestellt. *Tomicus Cembrae*; *T. amittinus*.

8. Breite der Brutgänge sehr gering, selten 1 mm überschreitend.

9. Kammellammer in der Regel im Rindenkörper versteckt, nicht sichtbar; daher Brutarme scheinbar außer Zusammenhang; kurz, mehr oder minder x-förmige Gruppierung zeigend; Eierkerben sehr zahlreich, oft dicht gedrängt. *Tomicus chalcographus*.

9. Kammellammer tief im Splinte, groß; Brutgänge scharf auf dem Holzkörper eingeschnitten, weit ausgreifend, elegant geschwungen; Eierkerben sehr zahlreich; Vertheilung ziemlich gleichmäßig. *Pityophthorus micrographus*.

1. Brutgänge im Holzkörper.

10. Seitengänge. *Trypodendron lineatum*.

10. Brutgang eine im weiteren Verlaufe sich in axialer Richtung blattartig erweiternde Brutkammer mit Eingangsröhre darstellend. *Nyleborus Jaxseni*. Hschl.

**Lärchengallmücke**, *Cecidomyia Kellneri* Henschel, entwickelt sich in den Knospen der Kurztriebe, deren Vegetationskegel von ihr zerstört wird. Die von der mennigrothen Larve besetzten Knospen erscheinen im Herbst bedeutend vergrößert, hell-leberbraun, mehr oder weniger mit Harz überzogen und gelangen nicht zur Entwicklung. Flugzeit der Mücke zeitig im Frühjahr; Generation einfach. — Durch fortgesetzte Angriffe können ganze Astgruppen zum Absterben gebracht werden. Vergl. auch die Arten *Cecidomyia* und *Cecidomyidae*. Hschl.

**Lärchenminirmotte**, s. *Coleophora laricella* Hbn. Hschl.

**Lärchennadelwickler**, grauer Lärchenwickler, s. *Steganoptycha pinicola* Zu. Hschl.

**Lärchenrindenläus** (Lärchenwollaus), die an den Nadeln sich ansaugende *Chermes laricis* (s. d.). Hschl.

**Lärchenrindenwickler**, s. *Grapholitha Zebeana*. Hschl.

**Lärchentriebmotte**, s. *Argyresthia laevigatella* HS. Hschl.

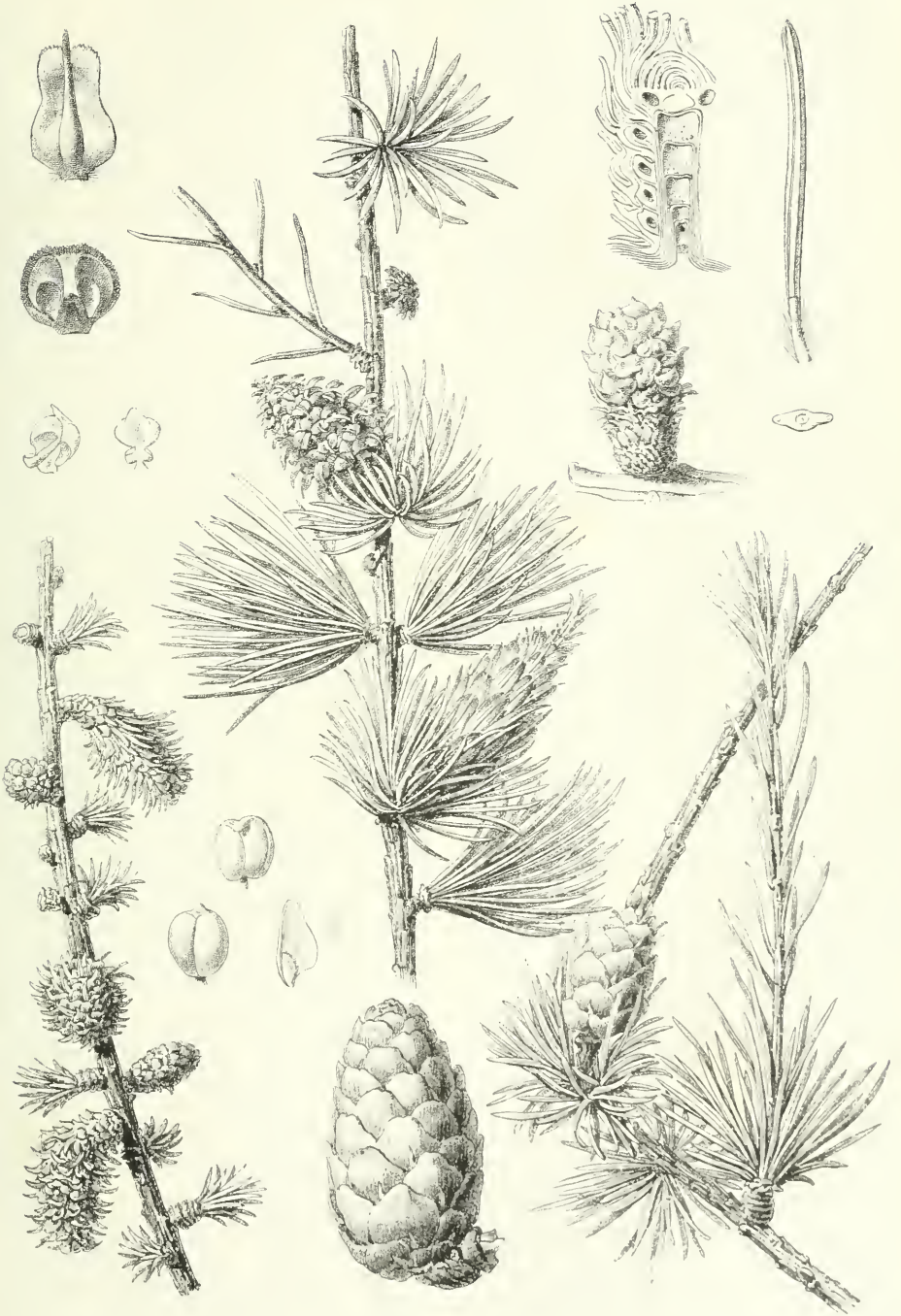
**Larix** DC., Lärche. Gattung sommergrüner Nadelhölzer aus der Familie der

Abietinae. Nadeln lineal, stumpf, zusammengedrückt, kurz gestielt, an der einjährigen Pflanze und an den rutenförmigen Sommer-Langtrieben aller folgenden Jahre einzelnstehend, alterierend-spiralig, an den aus Achselknospen dieser Nadeln hervorgehenden Kurztrieben gebüschelt. Männliche Blüten aus blattlosen Seitennospen der Langtriebe sich entwickelnd, kegelförmig, kurz und dick gestielt, meist abwärts geneigt; Staubblätter schuppenförmig, fleischig, mit kurzem aufrechtem Antherenkanal, an der Unterfläche zwei der Länge nach aufspringende Pollensäcke tragend. Weibliche Zapfen an der Spitze dicht beschuppter emporgerückter Kurztriebe, die oft an denselben Langtrieben stehen, welche die männlichen Blüten tragen, minder zahlreich, stets aufrecht; Deckblätter in eine lange auswärts gebogene Spitze auslaufend, viel länger als die nierenförmigen fleischigen Samenschuppen. Zapfen klein, aufrecht, erst lange nach dem Ausfliegen der Samen, worauf sie durch eine Drehung des Stieles hängend werden, langsam verwitternd. Samenschuppen lederartig-holzig, abgerundet, viel größer als die verdrochneten Deckblätter, von denen jedoch die untersten länger und daher mit ihrer Spitze zwischen den unteren Samenschuppen hervorragend pflegen. Samen verkehrt-eiförmig, mit breitem häutigen Flügel. — Bäume mit schlankem Stamme und (bei freier oder räumlicher Stellung) aus tiefangesehten pyramidalen und unentwickelten Astgabeln und vielen dazwischen befindlichen einzelnen Ästen bestehender Krone. Äste mit vielen Zweigen, letztere an den älteren, besonders an den unteren Ästen oft schlaff herabhängend. Rinde anfangs ein glattes Periderm, das sich später in eine von Jahr zu Jahr dicker werdende rissige fieserartige Borke umgestaltet. Bewurzelung nur in den ersten Lebensjahren aus einer Pfahlwurzel bestehend, indem bald die Seitenwurzeln dieser an Länge und Stärke gleichkommen, worauf das Wurzelsystem aus vielen lang auslaufenden und schieß in den Boden dringenden Strängen zusammengesetzt erscheint, welche dem Baume einen sehr festen Stand sichern. Keimpflanze klein und zart, mit 3—4 nadelartigen Koryledonen. Aus dem dazwischen liegenden Knöschen entwickelt sich ein kurzer mit einzelnen quirlständigen, ziemlich langen Nadeln besetzter Sproß. In den Achseln einzelner dieser Nadeln entwickeln sich kleine Knospen, welche sich in Kurztriebe umgestalten und daher im nächsten Frühling einen Nadelbüschel hervortreiben. Dasselbe geschieht alljährlich mit den in den Achseln der einzeln stehenden Nadeln der Langtriebe gebildeten Knospen. Die Spitze jedes solchen Kurztriebes erscheint wieder mit einer Knospe begabt, deren sich streckende Achse den Kurztrieb im nächsten Jahre etwas verlängert. Wenn sich dieser Vorgang eine Reihe von Jahren wiederholt, so entstehen walzige Kurztriebe, welche von den Narben der abgeworfenen Deckschuppen und Nadeln geringelt erscheinen und einen Nadelbüschel tragen. In der Regel erreichen jedoch dergleichen Kurztriebe kaum die Länge von 1 cm, indem sie schließlich absterben, worauf sie langsam verwittern. Deshalb erscheinen ältere

Lärchenzweige mit halbkugelförmigen oder kurz-walzigen Höckern besetzt. Das Absterben solcher Kurztriebe ist jedoch oft nur ein scheinbares, denn häufig werden sie von der Rinde überwachsen, bleiben unter derselben lebendig und spielen nun die Rolle schlafender Augen. Dies erklärt die bei Lärchen so häufig vorkommende Entwicklung von Stammsprossen, welche namentlich infolge von Lichtmangel oder Überwucherung mit Flechten eintritt, denn dergleichen Stammsprossen gehen wohl meist aus schlafenden Augen und nur selten aus unentwickelten Adventivknospen hervor. Aus letzteren dagegen entwickeln sich die Stockaus schläge, welche nach dem Abtrieb des Stammes häufig beobachtet werden, aber niemals eine beträchtliche Länge und Stärke erreichen. — Schon im zweiten Lebensjahre treibt die Endknospe des einjährigen Sprosses, desgleichen die Knospe einiger seitlicher zunächst stehender Nadelbüschel im Mai oder Juni in einen mit einzeln stehenden Nadeln besetzten Langtrieb aus. Auch dieser Vorgang wiederholt sich jedes folgende Jahr. Diese oft eine beträchtliche Länge erreichenden und daher rutenförmigen Langtriebe, deren Achselknospen im nächsten Frühjahr wieder in Nadelbüschel sich umgestalten, pflegen abwärts geneigt zu sein, weshalb die Lärchen von Ende Juni an mit vielen schweifartig locker benadelten Zweigen behängt erscheinen. Die Nadeln solcher Langtriebe sind stets länger und breiter als die der Nadelbüschel. Nach dem Eintritt der Mannbarkeit blühen die Lärchen gewöhnlich alle Jahre reichlich. Die männlichen Blüten sind stets in viel größerer Menge vorhanden als die weiblichen und oft über die ganze Krone verbreitet, während die weiblichen mehr im oberen Theile der letzteren zur Entwicklung zu gelangen pflegen. Die weiblichen sind nichts anderes als metamorphosierte Kurztriebe. Dies beweist sowohl die große Ähnlichkeit ihrer untersten Deckblätter mit gewöhnlichen Nadeln als die nicht selten vorkommende Erscheinung, daß die Zapfenachse sich über den Zapfen hinaus in einen beblätterten Langtrieb verlängert (durchwachsene Lärchenzapfen).

Der natürliche Verbreitungsbezirk der Lärchenarten, deren neun unterschieden werden, umfaßt den ganzen Norden von Nordamerika, Asien und Osteuropa sowie die Gebirgsländer von Mitteleuropa, Mittelasien und Japan. Die in forstlicher Beziehung wichtigste Art ist die gemeine oder europäische Lärche, *L. europaea* DC. (Hartig, Forstculturrpfl., T. 3, Reichb., Ic. Pl. germ. XI, t. 531; *L. decidua* Mill., Pinus Larix L.); „Lärchentanne, Lorchbaum“. Nadeln lineal, stumpfspitzig, 1—3 cm lang und  $\frac{1}{2}$ — $\frac{3}{4}$  mm breit, auf der oberen Fläche schwach gekielt, auf der unteren mit vortretendem Mittelnerv. Männliche Blüten  $\frac{1}{2}$ —1 cm lang, eiförmig-kugelig, anfangs hellgrün, aufgeblüht gelb (wegen der sichtbar gewordenen Pollensäcke); Staubblätter fast schildförmig, mit kapsenförmigen, in einen grünen zusammengedrückt-kegelförmigen ganzrandigen Kamm endigenden Scheitel. Weibliche Zapfen walzig-länglich, abgestutzt, 1 bis 1 $\frac{1}{2}$  cm lang (ohne den Stiel), mit am Grunde aufwärts gekrümmter Spindel; Deckblätter breit

Zum Artikel „Larix“.



M Stroicher del.

verkehrt-eiförmig und ausgerandet, schön purpurroth (selten bleichgrün), mit starkem, in eine lange auswärts gekrümmte Spitze auslaufenden, bei den unteren Schuppen grünem, bei den oberen röthlichem Mittelnerv. Zapfen eiförmig-abgerundet, selten über 1,5 cm lang, ziemlich lang gestielt, reif hellbraun; Samenichuppen eiförmig-rundlich, wenig gewölbt, mit dünnhäutigem, wellig gebogenem, oft auswärts gekrümmtem Rande, am Rücken gesurcht-gestreift, kahl, unten um die Hälfte kürzer als die Deckblätter. Samen 3—4 mm lang, mit sehr breitem, halbeiförmigem doppelt so langen, dünnhäutigem, hellbraunem Flügel. Baum erster Größe mit geradem oder (vorzugsweise bei cultivierten Exemplaren) am Grunde säbelförmig emporgekrümmtem Stamme und (bei normalem Wuche) in jedem Alter pyramidal-kegelförmiger Krone, deren Äste an den Enden aufwärts gekrümmt und mit dünnen hängenden Zweigen reichlich besetzt sind. Nadelbüschel getrennt stehend mit sehr ungleich langen Nadeln, daher Benadelung licht. Rinde junger Stämmchen sowie der ein- und mehrjährigen Zweige glatt und ledergelb, am Stamme sich später in eine äußerlich graubraune innwendig schön rothbraune Borke verwandelnd. Holz harzreich, im Kerne röthlich bis intensiv braunroth (so namentlich bei der in bedeutenden Hochlagen der bayrischen und Tiroler Alpen auf magerem Felsboden wachsenden „Stein- oder Hochlärche“, deren Holz zugleich viel dauerhafter und viel widerstandsfähiger gegen Fäulnis ist als bei der auf fettem Wiesenboden der Thäler erwachsenen „Graslärche“), kiefernähnlich. Die Lärche pflügt bei freiem Stande mit dem 15. Jahre, im Schlusse später, in höheren Gebirgslagen auch bei sehr räumlicher Stellung erst zwischen dem 20. und 30. Jahre mannbar zu werden, worauf alle 7—10 (selten 3—4) Jahre auf eine reichliche Zapfenernte zu rechnen ist. In niedriger Lage beginnen einzeln stehende Lärchen auf trockenem sonnigen Boden oft schon mit zehn Jahren oder noch früher zu blühen, doch pflügt deren Samen meist taub zu sein. Die Blütezeit beginnt mit der Entfaltung der Nadelbüschel (im Süden des Verbreitungsbezirkes Mitte bis Ende März, im Norden Ende April bis Mitte Mai), die Samenreife fällt mit dem Nadelabfall zusammen, der meist im October eintritt. Das Ausfliegen der Samen erfolgt aber gewöhnlich erst im Frühjahr, besonders bei Ost- und Südostwind, und bleiben bis dahin die Zapfen geschlossen. Die Samen vermögen 3—4 Jahre lang keimfähig zu bleiben, keimen aber schon nach dem zweiten Jahre schwerer und langsamer als im ersten. Schon in Norddeutschland sind selten mehr als 10 bis 12% der Samen keimfähig. Im Frühling geäelter vorjähriger Samen pflügt 3—4 Wochen nach der Aussaat zu keimen. Der Längenwuchs ist rasch; er beträgt unter günstigen Standortsverhältnissen schon im ersten Jahre bei dem Stämmchen bis 60, bei der Pfahlwurzel bis 27 cm. Nach Th. Hartig fällt die Periode des stärksten Längenwachthes auf gutem Boden in Pflanzbeständen zwischen das 40. und 60., die des größten Stärkezuwachses zwischen das 20. und 40. Lebensjahr. Die Lärche vollendet ihren

Höhenwuchs nach Maßgabe des Standortes und des Klimas binnen 60 bis 150 Jahren und pflügt da 20—33 m hoch zu werden. Dies gilt wenigstens von der Culturlärche, denn an seinen natürlichen Standorten vermag dieser Baum unter begünstigenden Verhältnissen bis 52 m Höhe, bis 1,6 m Stammstärke und bis über 600 Jahre Alter zu erreichen. Nach Weiffel sind in den österröthlichen Alpen Lärchenbäume von 150' Länge, 4' Stärke und 400 Jahren Alter keine Seltenheit. Die spontane Lärche variiert nur bezüglich der Länge der Nadeln und Größe der Zapfen, welche vom Standorte abhängig ist; dagegen findet man in Gärten eine „Hängelärche“ (var. pendula) mit herabhängenden Ästen und eine „Kriechlärche“ (var. repens), bei der die unteren Äste auf den Boden hingetretet sind. Da die spontane Lärche Sturmlagen meidet und vom Schneebdruck nicht leidet, so kommen bei ihr Verstrümlungen und Verunstaltungen der Krone nur selten vor. Wipfelbruch wird übrigens durch Bildung von Secundärwipfeln schnell ausgeheilt. Deito häufiger sind Verunstaltungen der Krone und des Stammes durch Flechtenüberzug und einen parasitischen Pilz (Peziza Willkommii Rob. Hartig, die stete Begleiterin, wenn nicht Urheberin des „Lärchenkrebtes“) bei Culturlärchen, wenn solche auf ungeeignetem Boden oder in ungeeigneter Weise erzogen wurden. Die eigentliche Heimat der L. europaea sind die Alpen und Karpathen. Von letzteren aus hat sich dieselbe spontan westwärts bis in das böhmisch-mährische Waldviertel und bis in das schlesisch-mährische Gesenke verbreitet. Angeblich sollen in Russisch-Polen auf alluvialem Sandboden der Ebene spontane Lärchenwälder von beträchtlicher Ausdehnung vorhanden, und nach Leebour auch die in Litauen vorhandenen Bestände von L. europaea ursprüngliche sein. Wäre dies wirklich der Fall, so müßte man annehmen, daß sich diese Holzart von den Karpathen aus nordostwärts verbreitet habe. Durch Anbau ist die Lärche als Park- und Waldbaum schon seit dem vorigen Jahrhunderte durch ganz Mitteleuropa, über einen großen Theil von Frankreich, ja selbst bis England, Schottland, Norwegen und Schweden verbreitet worden. Die spontane Lärche bildet in den Alpen und Karpathen einen Gürtel in der Berg- und subalpinen Region, dessen obere und untere Grenzen nach Maßgabe der geographischen Breite und der Exposition in sehr verschiedenen Höhen liegen. Am höchsten steigt sie am Ortles (bis 2400 m) und in den Alpen der südlichen Schweiz (bis 2328 m) empor, am wenigsten hoch im schlesischen Gesenke (bis 812 m). Die untere Grenze steigt am höchsten in den italienischen Alpen (bei 2136 m), am niedrigsten im Gesenke (bei 325 m). In den Alpen und Karpathen findet sich die Lärche vorzugsweise an vor kalten und trockenen Winden geschützten Hängen, in Schluchten und Thälern. Sie liebt auch dort eine räumliche Stellung, indem sie während ihres ganzen Lebens des vollen Lichtgenusses und der frischen Luft zu ihrem Gedeihen bedarf. Deshalb sind die spontanen Wälder und Bestände immer sehr licht. Übri-



genz kommt die Alpen- und Karpathenlärche fast häufiger einzeln und horstweise eingesprengt in Fichtenwäldern als in geschlossenen Beständen vor. Sie scheint am besten auf Kalk- und Dolomitboden zu gedeihen, nächst diesem auf einem durch Zersetzung von Thon- und Grauwackenschiefer entstandenen Verwitterungsboden sowie auf thonhaltigen Sandstein. Kasser, durrer oder sehr bindiger Boden sagt ihr nicht zu. Gegen Winterfalte ist sie unempfindlich, doch darf die Mitteltemperatur des Jahres nicht unter +1° betragen. Sie verlangt eine Winterruhe von mindestens vier Monaten, einen kurzen Frühling und raschen Übergang vom Frühling zum Sommer (ein rasches Steigen der Temperatur um die Zeit der Blatt- und Blütenentfaltung), einen feuchten Frühling und Vorkommer und einen möglichst gleichmäßig warmen Sommer, und eignet sich daher in Mitteleuropa mehr in Gebirgen als in der Ebene zum Anbau.

**Sibirische Lärche**, *L. sibirica* Ledeb. (*L. europaea sibirica* Loud., *L. decidua*  $\beta$  *sibirica* Regel Gartenflora 1874, T. 684; *L. decidua*  $\beta$  *rossica* Hent. Hochst.; *Pinus Larix* Pall. Fl. ross., t. 1). Unterscheidet sich von der europäischen Lärche durch längere (3—5 cm lange) Nadeln, näher bei einander stehende Nadelbüschel und daher reichere Belaubung, durch niedergebückte, halbkugelige männliche Blüten, deren kürzere Staubblätter einen sehr kurzen, stumpfen, häufig gerandeten Antherenkamm haben, durch eiförmige stets bleichgrüne zurückgetrümmte sind und durch eiförmige 3 bis 4 cm lange Zapfen, deren abgerundete Schuppen sehr convex, an den Rändern einwärts gebogen, undeutlich gestreift, aber silzig sind. Samen 3—4 mm lang, Flügel 8—10 mm lang, länglich, kaum breiter als der Samen. Baum von der Größe der gemeinen Lärche mit länglich-pyramidaler Krone, deren unteren Äste mehr oder weniger herabhängen. Bewohnt das nordöstliche Rußland, namentlich aber Sibirien, von wo aus diese Lärche bis in das Amurgebiet und wahrscheinlich bis Kamtschatka verbreitet ist. In Europa bildet die Küste des Weißen Meeres (zwischen 66 und 67°) ihre Nordgrenze, welche den Ural unter 58° Breite überschreitet; ihre Südgrenze läuft durch das nordöstliche Rußland bis zum Dreinburger Ural, den sie unter 54° Breite schneidet, von da über den Altai (52°) zum Amur. Die sibirische Lärche bildet diesseits und jenseits des Ural theils in reinem Bestande, theils im Gemisch mit *Pinus silvestris* große Wälder in der Ebene wie im Gebirge. Im Altaigebirge steigt sie bis 1786 m, im Stanowojegebirge, wo sie die Baumgrenze bildet, sogar bis 2385 m empör. Sie erwächst noch in Livland zu einem stattlichen Baume, will aber in Mitteleuropa nicht mehr recht gedeihen und eignet sich deshalb bei uns nicht zur Anpflanzung als Forstbaum. — **Dahurische Lärche**, *L. dahurica* Turcz. Nadeln 5—20 mm lang, Büschel entfernt, Bendaftung daher sehr lüch. Männliche Blüten klein, niedergebückt, halbkugelig, Antherenkamm warzenförmig, grün. Weibliche Zapfen 10—12 mm lang, länglich-walzig, abgestutzt, bleichgrün, mit

getrümmt abstehenden Deckblättern. Zapfen 1½ bis 2 cm lang, eiförmig oder fast kugelig, aus wenigen breit eiförmigen, convexen, undeutlich gestreiften kahlen Schuppen zusammengesetzt. Mittelgroßer Baum mit schlankem Schaft und länglicher schwachstiger Krone oder Strauch, selbst kriechender Zweigstrauch. Ist im nördlichen und nordöstlichen Sibirien sowie in Kamtschatka und Dahurien heimisch, auf dessen Hochgebirgen sie, wie längs ihrer dem Eismeer nachgebarten Nordgrenze als krummholzformiger Kleinstrauch die Grenze des Holzwuchses bezeichnet. In Livland gedeiht sie als Gartenbaum noch gut, bringt aber schon dort nur selten keimfähigen Samen hervor. Das Klima Mitteleuropas scheint ihr noch weniger zuzujagen als der sibirischen Lärche. Besser als diese beiden asiatischen Arten kommen in Deutschland und Österreich die beiden folgenden nordamerikanischen Arten fort, welche, da sie in ihren Heimatländern ein sehr wertvolles Bau- und Nutzholz liefern, vielleicht als Forstbäume kultiviert zu werden verdienen: **Hänge Lärche**, *L. pendula* Salisb. Nadeln bis 4 cm lang, lebhaft dunkelgrün; Zapfen gedrängt stehend, kugelig-eiförmig, 2—2½ cm lang. Baum zweiter Größe mit glatter schwärzlicher Rinde und unregelmäßiger Krone, deren lange und dünne Äste herabhängen. — **Kleinapfige Lärche**, *L. microcarpa* Poir. Nadeln 13 bis 20 mm lang, weich, hellgrün, in getrennten Büscheln. Zapfen 1—1½ cm lang, länglich-walzenförmig, abgestutzt, anfangs violett, reif hell zimtbraun, mit rundlichen, gestreiften, am Rande welligen Schuppen. Baum erster Größe mit schlankem Stamme und pyramidalen Krone, deren hellbraun berindeten Äste hin und her gebogen und zurückgetrümmt-abstehend sind. Beide Arten bewohnen das nördliche Nordamerika (Canada, New-Jersey), geben jedoch südwärts bis in die Gebirge Virginien's. Wm.

**Ärmente**, die, s. Schnatterente. E. v. D.

**Larmophloeus**, Erichs. Gattung der Familie Cucujidae (s. Coleoptera); kleine, flache, 0.75—3.75 mm lange Käferchen, von meist lichtbrauner Farbe. Dadurch, daß *L. ferrugineus* und alternans unter Rinde besonders in den Gängen der Borkenfäfer lebend, diesen letzteren nachstellen, gewinnt die Gattung forstliches Interesse. Nöchl.

**Larus** Linné, typische Gattung der Familie Larinae, Möwen, s. d. u. Syst. d. Ornithol.; in Europa neun Arten: Mantelmöwe, *L. marinus* Linné, Silbermöwe, *L. argentatus* Brännich und var. *Michahellesi* (Bruch), Haringsmöwe, *L. fuscus* Linné, Sturmmöwe, *L. canus* Linné, Eismöwe, *L. glaucus* Brännich, Polarmöwe, *L. leucopterus* Faber, Rosenmöwe, *L. gelastus* Lichtenstein, Korallenmöwe, *L. audouini* Payr. E. v. D.

**Larvae** = Larven. *L. enecephalae*, accephalae, peripneusticae, amphipneusticae, metapneusticae, s. Diptera. Nöchl.

**Larvengänge**, die von den bohrend im Pflanzentörper lebenden Larven hinterlassenen Canäle, s. Brutgänge. Nöchl.

**Laserkraut**, s. Laserpitium.

**Laserpitium** L., Laserkraut (Familie Umbelliferae) Ausdauernde, ansehnliche Kräuter

und Ständen mit aufrechtem, stielrundem oder gefurchtem Stengel, zer schnittenen Blättern, von denen die grundständigen sehr groß, die stengelständigen je weiter nach oben, desto kleiner und von hauchigen Scheiden getragen sind, und endständigen, vielstrahligen, gewölbten Dolben, welche, wie auch die Döldchen, mit vielblättrigen Nüssen versehen erscheinen. Blüten weiß, selten gelb, Früchte vom Rücken her schwach zusammengedrückt, Theilfrüchte mit 3 fadenförmig erhobenen Haupt- und 4 in häutige Flügelleisten verlängerten Nebenjochen. Deshalb erscheint die ganze Frucht achtsflügelig. — Auf Waldböden kommen vor: Breitblättriges Lajerkraut, *L. latifolium* L. Stengel 0.6 bis 1.6 m hoch, stielrund, fein gerillt; Grundblätter doppelt dreizählig gefiedert mit großen herz-eiförmigen, gefägten Blättchen; Blüten weiß. Ganze Pflanze fahl. Auf Waldwiesen, unter Gebüsch, in Laubwäldern gebirgiger Gegenden mit Kaltboden. — Rosküstmelartiges Lajerkraut, Zinkkraut, *L. Siler* L. Stengel 0.3—1 m hoch, gestreift, Grundblätter 2—3mal fiederförmig, mit länglichen oder lanzettlichen, am Grunde keiligen, ganzen oder dreilappigen Blättchen; Blüten weiß. Ganze Pflanze fahl. An bebauten Gebirgsabhängen in den Alpen, dem Jura und der Naufen Alp. — Engelnurzel-Lajerkraut, *L. Archangelica* Wulf. Stengel 1—1.3 m hoch, gefurcht, jannet den Blattstielen, der unteren Seite der Blättchen und den Nüssen rauhaarig. Grundblätter sehr groß, dreizählig-dreifach-fiederförmig, mit eiförmigen, ungleich gefägten Blättchen, deren endständige dreispaltig und am Grunde keilförmig sind. Blüten weiß. Auf humoien, kräuterreichem Boden in Gebirgswäldern von Krain und im Geseute. — Preußisches Lajerkraut, *L. pruthenicum* L. Stengel 0.3—1 m hoch, kantig gefurcht, unten steifhaarig; Grundblätter doppelt fiederförmig, mit fiederförmigen Blättchen und lanzettlichen spizen Zipfeln; Blattstiele und Blättchenränder rauhaarig; Blüten weiß. Auf trockenen und moorigen Waldwiesen. Blüht im Juni und Juli; die vorhergehenden Arten blühen im Juli und August. Wm.

**Lasioptera**, Gattung der Familie Cecidomyiidae (s. d.), Gallmücken. Hchl.

**Lasius** Lin., Ameisengattung (s. Formicidae), deren Angehörige in Erdbauen leben und (besonders *L. mixtus*) den Culturen schädlich werden können. Hchl.

**Las!** Zuruf an den Apporteur, wenn er sich das Apportierte aus dem Fang nehmen lassen soll. Wildungen, Feierabende, I., p. 54. G. v. D.

**Lasbaum** ist, nach G. L. Hartig, ein Baum, der auf Mittel- und Niederwaldschlägen einzeln stehen gelassen wird, um erst späterhin benützt zu werden. Nach ihm werden 15 bis 25 cm starke Lasbäume Lajсреidel, geringere aber Lajstangen und Lajсрейсер genannt (s. Mittelwaldwirtschaft). Gt.

**Lajсреidel**, s. v. w. Lajсреidel (s. Mittelwaldwirtschaft). Gt.

**Lajсреidel**, s. Mittelwaldwirtschaft. Gt.

**Lajсрейсер**, s. Mittelwaldwirtschaft. Gt.  
**Lajstange**, s. v. w. Lajсреidel (s. Lajсрейсерbaum — Mittelwaldwirtschaft). Gt.

**Lajurmeiße**, *Parus cyaneus*. Pallas. Zoographia rosso-asiatica, I., p. 552 und Novi commentarii academiae imp. scientiarum Petropolitanae. XIV., p. 288. — *Parus caeruleus* major, Brisson, Ornithologie. — *Parus sibiricus*, Sparrman. Museum Carlssonianum. — *Cyanistes cyaneus*, Kamp 1829. — *Parus elegans*, Brehm, Lehrbuch der Deutschen Vogelkunde, p. 226. — Meyer und Wolf, Taschenbuch, I., p. 170. — Schinz, Europäische Fauna, p. 218. — Naumann, Vögel Deutschlands, IV, p. 76. — Bonaparte, Conspectus avium, I., 492, n. o. 3. — Kesperling und Blajus, Wirbelthiere, no. 134. — Schlegel, Revue critique des Oiseaux d'Europe, I, p. 46. — Degland und Gerbe, Ornithologie européenne, no. 261.

Große Blaumeiße, Lajurblaue Meiße, Prinzemeiße, Sibirische Meiße.

Poln.: Sikora lazurowa; froat.: Sibirska sjenica; böhm.: Modřinka sibirská; ungar.: lazur csinke; ital.: Cincia azzurra u. s. w.

Abbildungen: Gould, The Birds of Europe, t. 153. — Naumann, I. c., t. 95, fig. 3.

Schnabel stark, hornschwarz, Iris dunkelbraun, Füße licht bleifarbig. Der Vorderkopf, der ganze Unterleib und eine über die Flügel laufende Binde sind blendend weiß, die Zügel schwarz, ein mitten auf der Brust stehender großer Längsfleck schwarzblau, der Oberleib schön lichtblau, ein über den Nacken laufendes Querband lajurbau, ebenso die rückwärtigen Schwungfedern und die breit weiß gesäumten großen Flügeldecken.

Das Weibchen unterscheidet sich durch mattere Färbung, schmälere Halsring, weniger ausgebreiteten Brustfleck und blaugrauen Anflug am Kopfe.

Die Heimat dieses schönen Vogels liegt von der Wolga östlich; westlich dieses Stromes kommt sie nur noch nach Petersburg als Brutvogel, dann als Winterstrichvogel höchst vereinzelt auch in Lappland, Polen, Schweden und als ganz außerordentliche Seltenheit in Deutschland und Österreich-Ungarn vor; das Vorkommen in letzteren beiden Staaten wird allerdings vielfach angezweifelt. So schreibt z. B. Mtm: „Die Lajurmeiße muß wohl aus dem Verzeichnisse der Deutschen Vögel gelöscht werden, da kein sicherer Fall von einem Vorkommen dieses nordöstlichen Vogels bei uns bekannt geworden ist. Man will in einzelnen seltenen Fällen ein oder das andere Individuum dieser Art gesehen haben. Da jedoch nach einer Anzahl in Gefangenschaft, welche ich sah, weder die Größe, noch die Gestalt, noch das Betragen von der gemeinen Blaumeiße bedeutend abweicht, so ist eine Täuschung leicht möglich. Da sie sich am auffallendsten und auf den sücklichen Blick von *Parus coeruleus* dadurch unterscheidet, daß sie blaumeiß, diese blaugelb gefärbt ist, so will ich die Bemerkung nicht unterlassen, daß das Gelb der Meisenfarbe auf Schnee nicht sichtbar ist. Ich selbst wurde vor mehreren Jahren von einem genauen Vogelkennner, der von einem anderen auf eine Lajur-

meese" in dem verschliffen Canal vor Münster aufmerksam gemacht worden war und an Ort und Stelle die Meise wirklich recognoscirt hatte, dorthin geführt. Über fünf Minuten lang beobachtete ich dieselbe auf dem Schnee der tiefen Canalrinne. Es war absolut kein Gelb zu sehen, auch der Rücken war nicht grünblau, sondern rein blau, und als ich endlich dieselbe schoß und in der Hand hielt, war sie so gelb wie jede andere *Parus coeruleus*. Seitdem habe ich auf diese Täuschung geachtet. Allein man sieht nicht oft Meisen auf ganz weißem Grunde, da sie auf Schneeflächen selten auf den Boden kommen. Doch ist mir das Vergnügen der optischen Täuschung auch hier in Eberswalde bei einer Kohlmeise geworden. Merkwürdig, daß bei Blaumeisen-Leucismen umgekehrt nur das Blau schwindet; sie sind gelb und weiß. Auch aus dem grünen Rücken ist das Blau verschwunden. Man kann sie passend *Achanismen* nennen." Im Jahre 1882 glaubte ich die Lajurmeise sicher wiederholt in der Umgebung von Banjaluka in Bosnien gesehen zu haben und habe hierüber in den „Mittheilungen des ornithologischen Vereines in Wien“, 1883, Nr. 21 berichtet, ebenso will Herr Hans von Radich 1885 die Lajurmeise in der Herzegovina beobachtet haben (ibid. 1887, S. 122). Da jedoch sonst niemand, z. B. auch Dthmar Reiser nicht, etwas von ihr bemerkt hat, wage ich im Hinblick auf obige Ausführungen Atumus meine damalige Beobachtung nicht mehr mit vollster Bestimmtheit aufrecht zu erhalten, wengleich mir in diesem Falle eine Täuschung kaum denkbar erscheint. Leider habe ich es damals versäumt, ein Exemplar der fraglichen Meisen zu schießen und so den Zweifel zu lösen.

Über die Lebensweise fehlen mir eigene Beobachtungen, weshalb ich die kurzen Angaben Friderichs hier folgen lasse. „Ihr Nest bauen sie nach anderer Meisen Art in Baumhöhlen; ansehnlich besteht dasselbe aus Laubmoosen, welche zierlich zusammengelegt, innen mit Thier-, namentlich Mälberbaaren gefüttert sind. Die Eier sind etwas größer als Blaumeiseneier, stimmen aber in der Färbung ziemlich überein. Die Lajurmeise nährt sich von Insecten, Larven und Puppen, die sie auf den Bäumen und aus den Rissen der Rinden hervorholt, weshalb sie auch die dünnsten Zweige beklettert und sich an deren Spitze wiegt, um so besser zu jenen gelangen zu können. Sie kriecht auch noch Sämereien, besonders liebt sie die Kerne vieler Beerenarten. Sie ist im Freien ein munterer, behender und feder Vogel, geschickt im Klettern und Anhalten an den Ästen und Zweigen; im Eicken wie im Fluge zeichnet sie ihr langer Schwanz aus. Ihre Farben Schönheit, Munterkeit und Seltenheit empfehlen sie sehr als Zimmervogel, obgleich sie im Wege des Handels nur selten in deutsche Städte gelangt. Man gewöhnt sie wie die Blaumeise in den Käfig. Im Zimmer kann man sie mit dem Nachtigallenfütter, neben Mohr-, Sonnenblumen- und Hanfsamen, Ameiseneiern und Wehlwürmern erhalten. Ihre Vokale sind nicht sehr von denen anderer Meisen verschieden; man hört das bekannte „it sit“, ein feines, weit

hörbares „terr terr“, woran sie der Kenner schon von ferne wahrnimmt; ein lautes, angenehmes „tcher pint, tcher pint“, und wieder ein einfaches „pint pint“, welches dem Ruf der Kohlmeise täuschend ähnlich ist. Der Gesang selbst ist leise und viel verwoben mit den Loktönen.“ E. v. D.

**Lateln.** das, s. v. w. Jägerlatein (s. d.), „Jagdabenteuer, deren einige wohl etwas Latein enthalten mochten.“ Wüldingen, Feiertageabende, IV., p. 167. — R. R. v. Dombrowski, Der Fuchs, p. 8, 28. — Sanders, Erg.-Wb., p. 332. E. v. D.

**Latelner**, der. „Lateiner, lateinische Schützen, werden spottweise diejenigen Jagdliebhaber genannt, die mit der herkömmlichen Ausübung der Jagd nicht verrannt sind und oft vorbeischießen. Es stammt der Ausdruck wohl noch aus der Zeit, in welcher wissenschaftliche Bildung unter den Jägern noch nicht bestand, diese selbst aber hauptsächlich in der Bekanntschaft mit den älteren Sprachen bestand, daher der Ausdruck ziemlich gleichbedeutend mit Sonntagsjäger (s. d.).“ Hartig (Th.), Lexikon, p. 346. — Laube, Jagdbrevier, p. 293. — R. R. von Dombrowski, Der Fuchs, p. 202. E. v. D.

**Laterne**, die, s. v. w. Hühnerlad (s. d.), Hartig, Lexikon, p. 346. — Laube, Jagdbrevier, p. 293. — Sanders, Wb., II., p. 41. E. v. D.

**Lathen** (von „lassen“), *lyn*: Schar, Laubblock, jene Waldtheile innerhalb der Almenden, welche bei Fortdauer der Genossenschaft einzelnen Trischäften und später auch einzelnen Wärfkern zur ausschließlichen Befriedigung ihres Holz- und Weidbedarfs meist durch langjährige Gewohnheit, selten infolge eines besonderen Theilungs Vorganges zustanden. Diese Absonderung gieng häufig dem Übergang der Marken in Privateigentum voraus, bei der schließlichen Theilung fiel dann meist das Eigentumsrecht von diesen Partien dem betreffenden Angnießer zu. Schw.

**Lathyrus L.**, Blatterbse (Familie Papilionaceae). Ausdauernde oder einjährige Kräuter mit häufig geflügeltem, meist ästigem Stengel pfriß- oder halbweilförmigen Nebenblättern, 1—6paarig gestielten Blättern, deren oft ebenfalls häufig geflügelter Stiel in eine Wickelranke ausläuft, und ausnehmlichen Schmetterlingsblüten, welche meist in achselständige gestielte Trauben geordnet sind. Nulsen gerade, breit lineal, zusammengedrückt, Samen rundlich. In Wäldern und auf Waldwiesen:

Waldplatterbse, *L. silvester* L. Ausdauernd, kahl, mit kriechendem Wurzelstock, niedertlegendem oder zwischen Gebüsch kletterndem, bis 2 m langem Stengel, der sammt den Ästen und Blattstielen häufig geflügelt ist. Sanfter einvaorigen Blättern, lanzettlichen, zugespitzten Blättern und langgestielten, vielblütigen Trauben großer blaurother Blüten Nabe sehr breit, am Grunde purpurn, am Rücken mit grünem Fleck; Schüßchen fast ganz grün. Auf humolem Boden in Laub und Wildwäldern, in Gebüchen, auf Schlägen und Waldwiesen. — Verschiedenblättrige Wald-

platterbse, *L. heterophyllus* L. Unterscheidet sich von der vorigen, ihr sehr ähnlichen Art durch hellpurpurrothe Blüten und besonders dadurch, daß nur die unteren Blätter einpaarig sind, die übrigen aber aus 2—3 Blättchenpaaren bestehen. In Gebirgswäldern und an besuchigten Berglehnen auf kalkhaltigem Boden. Beide Arten blühen im Juli und August. — Wiesenplatterbse, *L. pratensis* L. Von den vorhergehenden Arten durch kantige, ungeflügelte Stengel und lebhaft gelb gefärbte Blumen verschied. Ausdauernd, mit niederliegendem oder kletterndem, weichbehaartem 0,3—0,6 m langem Stengel und einpaarigen Blättern. Auf fruchtbaren Wiesen, in Gebüsch, an Waldrändern. Blüht im Juni und Juli. Wm.

**Latschbock**, der, seltener Ausdruck für die in der Regel besonders starken Gemshöcke, die im Krummholz (den Latschen) stehen. Schmeller, Bayr. Wb., II., p. 527. C. v. D.

**Latsche**, die, der Fuß aller Schwimmvögel, deren Behen durch Schwimnhäute verbunden sind. Winkell, Hb. f. Jäger, II., p. 708. — Laube, Jagdbrevier, p. 293. — Kobell, Wildanger, p. 491. — Graf Frankenberg, Gerechter Weidmann, p. 104. — Sanders, Wb., II., p. 41. C. v. D.

**Latsche**, s. *Pinus montana*. Wm.

**Latte**, s. Messen, Nivellieren. Fr.

**Lattengestellbau**. Derselbe bezieht sich auf die Darstellung der Querprofile beim Wege- oder Fußbau, d. h. es werden gleichsam die Auf- und Abtragskörper durch ein Gerippe aus Latten dargestellt. Die Herstellung eines Lattengestelles oder die Profilierung ist bei wichtigen Bauten und bedeutenden Erdbewegungen unerlässlich notwendig. Mit Hilfe der graphisch dargestellten Querprofile einer Sepalatte und Bleiwage oder eines einfachen Nivellier-Instrumentes und der Visierkreuze wird die künftige Wegkrone, die Böschungen und die Seitengräben beim Wegebau oder die Böschung und die Krone bei Erd- und Steindämmen u. s. w. auf jedem wichtigeren Stations- oder Profilpunkte mittelst eingeschlagener Plöcke bezeichnet, an welche sodann in der Richtung der künftigen Böschungen Latten befestigt werden. Bei umfangreicheren Wegbauten werden an wichtigen Punkten noch überdies Zwischenprofile aufgestellt. Bei kombinierten Querprofilen, d. h. solchen, die theils durch Auf-, theils durch Abtrag herzustellen sind, wird nur für den ersteren ein Lattengestelle errichtet, weil ja damit gleichzeitig auch der übrige Theil des Wegkörpers mit bestimmt ist.

Seitengräben werden nur ausgesteckt, während größere Anlagen für Wasserableitung stets durch Profile oder Lattengestelle zu bezeichnen sind, wobei gleichzeitig auch die genaue Feststellung der Einmündungsprofile für die Seitengräben erfolgen muß. Gewöhnlich wird die Aufstellung der Lattenprofile dem Bauunternehmer übertragen. Sind Lattengestelle für Einschnitte herzustellen, so werden die Böschungen entweder mit Hilfe eines Böschungsmessers bestimmt und bis auf die entsprechende Tiefe abgegraben oder man begnügt sich, wenn man

das zeitraubende Graben vermeiden will, mit einer vorläufigen Bestimmung und Auspflockung jener Punkte, an welchen der natürliche Boden von der Böschungslinie geschnitten wird (s. Wegebau.) Fr.

**Lattengitter**, s. v. w. Schutzgitter (s. b. Forstculturgeräthe sub 11). Gt.

**Lattenverschläge**. Kellerunterabtheilungen, Holzlatten, Umfriedungen zc. zc. erhalten ein Fachwerksgerippe aus 8—12 cm starken Hölzern oder eine ein- oder zweiseitige Gürtung aus Latten. Die 3—3½ cm starken und 6—7 cm breiten Latten werden dann in lichten Abständen von 3—8 cm aufgenagelt. Fr.

**Lattich**, s. *Lactuca*. Wm.

**Lattnagel**, s. Abbringung. Fr.

**Lautblöcke**, identisch mit „Lathen“ s. d. Schw.

**Laubbock**, der, Bezeichnung für den sehr alten Gemshock, der zumeist abseits vom Rudel einsiedlerisch in den Alpenenken steht; auch Lauberbock, Stoßbock oder Einsiedler, s. d. Bildungen, Taschenbuch 1803/04, p. 11. — Hartig, Lexikon, p. 346. — Laube, Jagdbrevier, p. 293. — Graf Frankenberg, Gerechter Weidmann, p. 104. C. v. D.

**Laube** (*Alburnus* Heckel), Fischgattung aus der Familie der karpfenartigen Fische (*Bysaivadei*, s. Syst. d. Ichthyologie) mit etwa 15 Arten, welche die süßen Gewässer der gemäßigten Theile von Europa und dem westlichen Asien bewohnen. Der kleine, schlank, seitlich zusammengedrückte Leib ist mit mäßig großen Rundschuppen bekleidet, welche zwischen Bauchflosse und After eine scharfe Kante bilden. Der nackte, großhäufige Kopf hat ein kleines, bartelloses, nach oben gerichtetes, nicht bis unter die Augen gespaltenes Maul mit etwas verdicktem, meist vorspringendem und in einem Ausschnitt des Zwischenkiefers eingreifendem Kinn. Die schlanken Schlundknochen tragen hakenförmig gekrümmte Zähne ohne Kaufläche in zwei Reihen, meist zu 5 und 2. Die Seitenlinie verläuft auf der unteren Rumpflänge und ist nach unten convex gekrümmt. Die Rückenflosse ist kurz und hoch, die Afterflosse lang, meist mit mehr als 11 getheilten Strahlen. Die bauchständigen Bauchflossen stehen vor der Rückenflosse. Diese Gattung schließt sich eng an die Gattung *Abramis* Cuvier, Brachsen (s. d.), unterscheidet sich aber von ihr durch die schlankere Gestalt, die nach oben gerichtete Mundspalte und den Mangel einer schuppenlosen Scheitellinie auf dem Rücken.

In Mitteleuropa leben drei Arten.

1. Mandblecke oder Schusslaube (*Alburnus bipunctatus* Bloch: Syn.: *Alburnus fasciatus*, *Aspius bipunctatus*, *Abramis bipunctata*, *Cyprinus bipunctatus*, *Lenciscus bipunctatus*, *Lenc. Baldneri*), auch Wambeli Strunze, Strunz, Strömling, Stocklaube, Reißlaube, Steinlaube, Steinankerlaube; böhm.: oukly. Länge 9—15 cm. Diese Art nähert sich am meisten der Gattung *Abramis*. Der Leib ist etwa viermal so lang als hoch, das kleine Maul ist nach oben gerichtet, das Kinn aber ist kaum verdickt und steht sehr wenig oder gar nicht über den Oberkiefer vor. Schlundzähne zu

5 und 2, glatt, ungeterbt, an der Spitze hakig gebogen. Die Rückenflosse enthält 2—3 ungetheilte und 7—8 getheilte Strahlen; die Aftersflosse 3, bezw. 12—17, die Bauchflosse 1 bis 2, bezw. 7—8, die Brustflosse 1, bezw. 14, die Schwanzflosse 19 Strahlen. In der mäßig nach unten gebogenen Seitenlinie stehen 44 bis 50 Schuppen. Die Färbung ist auf der Oberseite bräunlichgrün oder blau, an den Seiten hellgrünlich mit Silberglanz. Die Seitenlinie ist oben und unten von einem schmalen schwarzen Streifen eingefasst; oberhalb der Seitenlinie, zuweilen auch unterhalb, meist nach drei aus schwarzen Flecken gebildete Längsstreifen. Während der Laichzeit meist eine schwarzblaue, gerade vom Kopf bis zur Schwanzflosse verlaufende Binde oberhalb der Seitenlinie. Rücken-, Brust- und Schwanzflosse grau, Bauch- und Aftersflosse gelblichroth, zur Laichzeit lebhaft orange. Die Iris ist gelblich oder silberglänzend, oben schwarzgefleckt.

Die Heimat der Schußlaube ist Mitteleuropa, östlich bis Livland, Siebenbürgen, südlich bis Dalmatien (in Tirol scheint sie zu fehlen), nördlich bis Dänemark; auch in fast ganz Frankreich kommt sie vor. Gemein ist sie im Rheingebiet, sonst tritt sie nur sporadisch auf. Sie lebt meist im Grunde klarer, fließender und stehender Gewässer und nähert sich von kleinen Thieren aller Art. Das Laichen geschieht im Mai und Juni auf feigem Grunde in schnell fließenden Gewässern. Als Speisefisch ist sie ohne Bedeutung.

2. Laube oder Ukelei (*Alburnus lucius* Heckel); Syn.: *Alburnus breviceps*. *Byprinus alburnus*, *Aspiris alburnus*, *Abramis alburnus*, *Leuciscus alburnus*), auch Bleke, Bliete, Fischei, Ukelei, Leiten, Wieting (Norddeutschland); Lauge, Laugale, Albe, Geiß, Schneider (Süddeutschland), Danulauben, Zee-, Spitz-, Windlaube, Postknecht, Seefischel (Österreich); böhm.: oukly; poln.: uklya; ung.: fehérke; russ.: uklya, werchowodka; franz.: ablette; engl.: bleak. Länge 10—20 cm, schlanker als die vorige Art,  $4\frac{1}{2}$  bis 5mal so lang als hoch. Das kleine Maul stark nach oben gerichtet, mit stark verdicktem und vorstühendem Kinn. Schlundzähne zu 5 und 2, spit, hakig, meist gekerbt. Die über dem Afters stehende Rückenflosse enthält 2—3 ungetheilte und 7—9 getheilte Strahlen, die Aftersflosse 3, bezw. 16 bis 20, die Bauchflosse 2, bezw. 7—8, die Bauchflosse 1, bezw. 14—15; die tief gablig ausgechnittene Schwanzflosse 19 Strahlen. Die Seitenlinie ist tief nach unten gebogen und durchbohrt 46—53 Schuppen; letztere fallen sehr leicht aus. Die Färbung ist an der Oberseite meist bläulichgrün, an Seiten und Bauch einfarbig, schon silberglänzend; Rücken- und Schwanzflosse sind grau, die übrigen Flossen farblos, am Grunde mitunter gelblich. Die Laube bewohnt langsam fließende Flüsse und Seen Europas von den Alpen und Pyrenäen an bis zum 65. Grad nördl. Breite, mit Ausnahme hochliegender Gebirgsgewässer sowie des Etschgebietes. Sie ist einer der bekanntesten und häufigsten Fische, welche in großen Scharen sehr lebhaft in der Nähe der Wasseroberfläche

umherschweift und sich von kleinen Thieren aller Art ernährt, auch mit Vorliebe aus dem Wasser springt, um nach Mücken zu schnappen. Das Laichen geschieht von April bis Juni unter lebhaftem Plätschern an Wasserpflanzen oder auf hartem flachen Grunde. Die Vermehrung ist sehr stark, eben so groß aber auch die Vernichtung durch zahlreiche Feinde, namentlich Hechte, Barsche, Karpfen und andere Raubfische. Der Fang mit Netzen und Angeln ist sehr leicht, das Fleisch aber schlecht und grätig; doch wird es an manchen Orten von den ärmeren Volksklassen viel gegessen. Als Futterfische für Forellen sind die Lauben trefflich zu verwenden, ebenso als Köder für Hechtangeln u. a. Sehr wichtig ist dieser kleine Fisch durch die Verwendung seiner Schuppen zur Herstellung der sog. Perlensessenz (essence d'orient). Der aus kleinen mikroskopischen Krystallen (nach Voit eine Verbindung von Kalk und Guanin) bestehende und durch Wischen der Schuppen mit Wasser leicht zu gewinnende Silberglanz derselben wird mit Ammoniak behandelt, wodurch alle sonstigen thierischen Beimengungen entfernt werden, so daß schließlich nur die im Ammoniak suspendierten Fälltrüben übrig bleiben. Mit etwas aufgelöster Hausenblase wird diese Perlensessenz auf die Innenseite von Glasperlen gestrichen, welche dadurch echten Perlen in Glanz und Farbe täuschend ähnlich werden. Die Fabrication solcher künstlicher Perlen wird in Frankreich, namentlich in Paris, schon seit 200 Jahren betrieben; die Schuppen dazu werden vielfach auch vom Rhein, aus Pommern und anderen Orten bezogen. 50 kg Fische liefern 1—2 kg Schuppen und zur Herstellung von  $\frac{1}{2}$  kg Silberglanz sind 18—40.000 Fische erforderlich.

Im Etschgebiete, in Dalmatien und im nördlichen und mittleren Italien wird *Alburnus lucius* vertreten durch *Alburnus alborella* De Filippi (Syn.: *Alburnus alburnellus*, *fracchia*); ital.: avola alborella; Wälschtivol: Aspjo; auch Passatelen, Weißfisch. Diese Form, welche wohl nur als eine Localvarietät anzusehen ist, unterscheidet sich im wesentlichen nur durch eine geringere Zahl von Strahlen in der Aftersflosse (um 13—16 getheilte Strahlen). Am oberen Winkel der Kiemenspalte und an der Schwanzflosse eine Reihe gringelber Flecke mit Metallglanz. In der Lebensweise ist kein Unterschied vorhanden.

3. Mais, Kentz oder Schiedling (*Alburnus mento* Agassiz; Syn.: *Alburnus mentoides*, *Aspius mento*, *Leuciscus mento*), auch „Schlechtweg „Laube“. Größer, schlanker und weniger seitlich zusammengedrückt als die vorige Art, 15—30 cm lang, etwa 6mal so lang als hoch. Das Kinn ragt besonders stark vor. Die Schlundnothen haben viel längere und schlankere vordere Fortsätze als bei *Alb. lucius*; die Zähne sind wie bei jenem. Die Rückenflosse, welche ziemlich weit vor dem Afters steht, enthält 3 ungetheilte und 8—9 getheilte Strahlen, die Aftersflosse 3, bezw. 14—16, die Bauchflosse 2, bezw. 8—9. Die Schuppen sind kleiner als bei der vorigen Art; es stehen 65—68 in der stark nach unten gebogenen Seitenlinie.

Die Färbung ist auf dem Rücken blaugrün, an den Seiten schön silberweiß mit Atlasglanz. Rücken- und Schwanzflosse mit schwarzlichem Anflug; die übrigen Flossen blaßröthlich. Diese Art ist bis jetzt nur im Gebiet der oberen Donau, namentlich in Gebirgsseen und Nebenflüssen (so im Ammer-, Starnberger-, Chiem-, Ater-, Gmundner-See, der Traun u. a.) sowie in der Arim gefunden worden. Sie liebt kühles, klares Wasser mit steinigem Grunde, ist noch lebhafter als die gemeine Laube und laicht im Mai und Juni, um welche Zeit die Männchen auf Kopf und Rücken einen warzigen Pantansschlag bekommen.

4. *Alburnus dolabratus* Holandre (Syn.: *Leuciscus dolabratus*, *Alburnus dobuloides*). Ein Bastard zwischen *Alburnus lucidus* und wahrscheinlich *Leuciscus cephalus*, Döbel (s. d.) oder *Leuciscus vulgaris*, Häfel (s. d.), am Neckar „Silberling“, franz. haquette. Er findet sich sporadisch in Mitteleuropa, z. B. im mittleren Rheingebiet (Neckar, Mosel) und in der oberen Donau, der March, der Jar, Würm, Amper, im Ammer- und Starnberger-See u. a.; ist aber überall selten. Totallänge bis 20 cm; etwa fünfmal so lang als hoch; Kopf schlank, Maul endständig, etwas nach oben gerichtet, durch die Verdickung am Kinnwinkel und den Einschnitt im Oberkieferende sofort an die Gattung *Alburnus* erinnernd. Auch die Schlundtrochen mit ihren, in zwei Reihen zu 5 und 2 stehenden Zähnen, von denen die Kronen der inneren mehrmals gefelst sind, gleichen denen des *Alburnus lucidus*. Die Rückenflosse enthält 3 ungetheilte und 8—9 getheilte Strahlen, die, unter dem Ende der Rückenflosse beginnend, meist um 11—12, die Aterflosse dagegen außer 3 ungetheilten nur 11—16 getheilte Strahlen, also weniger als bei *Alburnus lucidus*; dabei ist diese Flosse abweichend von den anderen Arten der Gattung *Alburnus* sehr hoch, nach hinten nur wenig verjüngt und unten mit etwas convezem Rande. Abweichend von *Alburnus* ist auch die Färbung der Schuppen, von denen 45—54 in der Seitenlinie stehen; am Hinterrande jeder Schuppe ist nämlich ein Saum von kleinen, schwarzen Pünktchen, was auffallend an *Leuciscus cephalus* erinnert. Rücken- und Schwanzflosse grau mit schwärzlichem Rande, die paarigen Flossen und die Aterflosse schmutzig blaßroth; im übrigen gleicht die Färbung der des *Alburnus lucidus*. Ge.

**Lauben**, s. Häfel und Strömer. Ge.  
**Laubenschwalbe**, die, s. Stadtschwalbe. E. v. D.

**Lauberbock**, der, s. Laubbock. E. v. D.

**Laubfang**. Um das Laub am Boden zu halten und auch so die Humuserzeugung zu begünstigen, werden an den Stellen des Waldes, wo ein Verwehen, Wegschwemmen, selbst Stehlen jenes zu befürchten steht, Mulden von ca. 30 cm Tiefe, etwa nach der Anordnung und der Länge des Platzes bei den unterbrochenen Saatreisen (s. Freisaat sub 2 b), angehacht, die man dann Laubfänge nennt (s. Bodenpflege). Gt.

**Laubfink**, der, s. Gimpel. E. v. D.

**Laubheuschrecken**, Heupferde, s. Locustina. Hschl.

**Laubholzbockkäfer**, Laubholzborrentkäfer, Laubholzprachtkäfer, Laubholzrüffelkäfer, Laubholzcollytiden, Laubholzperderber, s. die betreffende Holzart. Hschl.

**Laubhuhn**, das, s. Birkhuhn. E. v. D.

**Laubkäfer**, deutsche Bezeichnung für alle zu den beiden Gruppen Rutelini (s. d.) und Melolonthini (s. d.) der Familie Scarabaeidae (s. d.) gehörigen Genera und Arten. Hschl.

**Laublatzchen**, s. *Alnus viridis*. Wm.

**Laubwadungen**, eine im späteren Mittelalter sowie noch im XVI. und XVII. Jahrhundert übliche Bezeichnung für die niederwaldartig oder mittelwaldartig behandelten Waldtheile, welche zur Befriedigung des Brennholzbedarfes dienten, im Gegenzuge zu den plenterwaldartigen „Bauwadungen“, aus welchen das stärkere Nugholz entnommen wurde. Schw.

**Lauch**, s. *Allium*. Wm.

**Laugrube**, die. „Lauer-Gruben: wo scharfe Grenzen an die Gehege stoßen, da pflügen die Angrenzenden das Wildpret anzuförmen, alsdann machen sie sich Gruben in die Erde, welche oben verdeckt und mit einem Schießloch versehen sind, setzt sich des Nachts hinein und lauren so lange, bis das Wildpret an und ihnen zum Schuß kommt.“ Großkopff, p. 222. E. v. D.

**Lauerhütte**, die, s. v. w. Schirm oder Uderhütte. „Lauerhütte. Um Wölfe zu schießen, fördert man sie auf einen in einem Dickicht befindlichen holzleeren Platz, in dessen Nähe ein Baum steht. Auf diesem Baum bringt man eine kleine Hütte an, in welcher ein Jäger sitzen und den Lugerplatz bei Nacht beobachten kann.“ Hartig, Lexikon, p. 347. E. v. D.

**Lauern**, verb. intrans.

1. „Dieses Wort Lauern oder Lauren ist von Alters her gebräuchlich und bedeutet: auf etwas warten, sich heimlich verstecken und aufpassen und ist eine hinterlistige Nachstellung.“ Fleming, T. J., 1719, fol. 229.

2. „Lauern, gebraucht man von alten Windhunden, wenn sie nicht mehr reell laufen, sondern den Hasen durch List zu fangen suchen.“ Graf Frankenberg, Gerechter Weidmann, p. 105. — Saunders, Wb., II., p. 45. E. v. D.

**Lauf**, der.

1. Der Fuß alles edlen Haarwildes, der Hunde und jener Raubwildarten, für die nicht die Bezeichnung Kranke (s. d.) gilt. „Der Haß hat Lauff und nicht Fuß.“ „Der Hirsch hat Lauffklau und nit Fuß.“ M. Sebiz, Ch. Estienne Praedium rusticum, 1579, fol. 668, 682. — „Die vier Lauff...“ (des Hirsches). J. du Jonillou, überf. v. Wolff, Frankfurt 1582, fol. 491, 495. — Noë Meurer, Ed. I, 1560, fol. 86, 88. — „Lauff ist ein Bein von einem Hirsch oder anderen wilden Thier.“ Tändler, Jagdgeheimnisse, 1682, fol. XIII. — „Der Hirsch hat Läuße und keine Beine.“ Bärjon, Hirschgerechter Jäger, 1734, p. 79. — „Der Wolf hat Läuße und kleine Füße.“ Ibid., p. 81. — „Die Läuße werden es bei einem Hirsche und allen wilden Thieren genennet und nicht die Füße.“ Döbel, Jägerpraktica, 1746, I., fol. 7. — „... Sonst heißt auch

Lauf ein Bein von Roth, Taun, Schwarz, Reh- und Steinwildpret, item von einem Hasen und Hunde." C. v. Hepp, Aufricht. Lehrprinz, p. 177. — „Läufe heißen die Beine oder Füße der Hunde und alles haarichten Wildpret, ausgenommen der Bär, denn der hat Arme, anderer Arten sagt man Tazen." Ibid., p. 347. — „Läufe heißen bei allen vierfüßigen wilden Thieren die Beine, worauf sie gehen." Großkopff, Weidwerkslexikon, p. 216, 222. — „Laufe oder Läufe nennt man die Beine der wilden Thiere." Chr. W. v. Hepp, Wohlred. Jäger, p. 251. — Wiltungen, Neujahrsgeheimt, 1796, p. 31; Taschenbuch 1800, p. 4; id. 1802, p. 19; id. 1803/4, p. 31; id. 1805/6, p. 7, 12. — „Die Beine (des Rothwildes), wie bei allen wilden Thieren, Läufe." Wechsel, Hb. d. Jagdwissenschaft, I., 1, p. 401. — „Die Beine (der Säugethiere), die in der Weidmannssprache Läufe heißen." D. a. d. Winkel, Hb. f. Jäger, I., p. CXII. — „Die Beine an allem Haarwilde und an dem Auergeflügel werden Läufe genannt." Hartig, Lexikon, p. 348. — „Lauf: das Bein jedes vierfüßigen Jagdthieres." Laube, Jagdbrevier, p. 293.

2. C. v. w. Wechsel, nur mhd. „Diu (verte) was also durchberte niet mangen Loufen.“ „So jage ich den louf hin nach.“ „Sluoc ich für zuo dem loufe.“ „Ded louf wolt ich mit ze füezen jagen.“ „Ez heizet wol ein meister. der nû die rehten loufe wol erkennet.“ „Hetze ich nach dem loufe.“ „Ez het der übermüete ûf minen louf gehetzt.“ „Ein kneht der nach dem loufe vaste zeit.“ „Manic jaeger hat einen louf verlorne.“ „Wan er wil alle loufe ûz rihten.“ Hadamar von Laber, Diu jagt, str. 104, 110, 124, 153, 169, 179, 240, 268, 339, 348, 444, 454. — „Wilt du ein guter jaeger werden, so jag die Leuff fast mit den Leithunden.“ Noë Meurer, Ed. I., 1560, fol. 96.

3. Der mit Tüchern abgestellte Platz vor den Schirmen bei einem eingestellten Jagen, auf dem das Wild den Schützen zu Schuß gebracht wird. „Dengt den lauff bis zum zeug.“ M. Sebiz, l. c., fol. 669. — „Lauf ist ein sichter Platz, welcher mit hohen Tüchern eingestellet, darauf der hohen Herrschaft das Wildpret vorgejaget wird und dieselbe es darniederschießen, heßen und fangen kann.“ Tänter, l. c., fol. XIII. — Fleming, T. 3., 1729, fol. 108. — Döbel, l. c., III., fol. 179. — C. v. Hepp, l. c. — p. 176, 189. — Großkopff, l. c. — Chr. W. v. Hepp. — Hartig, l. c. — Laube, l. c.

4. Das Rohr am Gewehr, der Gewehrlauf, s. u. „Auch heißet ein Lauf das Rohr von einer Büchse, Flinte und Pistole." C. v. Hepp, l. c., p. 177. — Pärion, l. c., fol. 76. — Hartig, l. c. — Sanders, Wb. II., p. 46. C. v. D.

Lauf oder Rohr ist der Haupttheil des Gewehres und dient dazu, die Kraft der Gase in geeigneter Weise auf das Geschöß zu übertragen und letzterer Richtung, bezw. auch Bewegungsart (Drehung) zu geben. In dem Zwecke besteht der Lauf aus einer Röhre,

welche die Einführung der Ladung bequem gestatten, ihre vollständige Einschließung sicherstellen, die Entzündung und Verbrennung des Treibmittels in möglichst vollkommener Weise herbeizuführen erlauben, der entwickelten Expansionskraft der Gase widerstehen soll und der beabsichtigten Geschößbewegung entsprechend im Innern eingerichtet sein muß.

Die innere Höhlung des Laufes heißt Bohrung oder Seele, ihre Mittellinie Seelenachse, ihre Umsfassung Seelenwand; die Dide der letzteren Wand- oder Metallstärke; der Durchmesser der Seele ist das Caliber (s. d.) des Laufes. Die Außenfläche des Rohres heißt Mantel, die vordere Öffnung Mündung; der hintere, die Futverkammer enthaltende Theil des Laufes wird hin und wieder Kammerstück genannt; die hintere Öffnung wird durch den Stoßboden (Verschluss) geschlossen.

Das Material des Laufes ist durchgehends Eisen oder Stahl, weil nur diese die hinreichende Vereinigung von Zähigkeit und Härte, Festigkeit und Elasticität besitzen, um selbst bei verhältnismäßig geringen Stärkeabmessungen der Kraft der Gase, äußeren Einwirkungen auf Verbiegung (auch Stößen) und im Innern der Abgleisung (durch Geschöß, Pulver etc.) genügend widerstehen zu können; nur selten sind andere Stoffe (Bronze) versucht worden.

Die älteren Läufe wurden aus einer Eisenplatte hergestellt, welche rothglühend der Länge nach über einen Dorn zu einem Rohre zusammengebogen und demnächst mit den Kanten zusammengeschweißt wurde; später nahm man meist zwei Platten: eine stärkere für den hinteren, eine schwächere für den vorderen Rohrtheil. Die Bemühungen, das Schmiedeeisen in einer Form (Längsfajern quer zur Achse) zu verwenden, in welcher es der Kraft der Gase einen größeren Widerstand entgegenzusetzen vermochte, führten um die Wende des XVIII., XIX. Jahrhunderts dazu, diese Eisenplatte spiralförmig um einen Dorn zu wickeln und dann zusammenzuschweißen, leiteten aber sehr bald zu der vollkommeneren Damastlanaufabrication über (siehe Damast). Heute werden rein schmiedeeiserne Läufe — sei es mit Längsschweißnaht, sei es aus spiralförmig gewickelten Bände — nur mehr in beschränkter Anzahl für eigentliche Jagdgewehre, mehr jedoch für den Export nach unentwickelten Ländern (Centralafrika) angefertigt, und selbst für letztere wird man meist das billigere Material der Waffenbestände der älteren Kriegsgewehre zur Umarbeitung vorziehen. Ebenso kann die zu Anfang dieses Jahrhunderts in Gebrauch gewesene Methode, Läufe aus einem Eisen- oder Stahlblock mit einem Loch in der Mitte durch Ausziehen zwischen Walzen (und über einen Dorn) ohne Schweißnaht herzustellen, heute nur mehr einen geschichtlichen Wert beanspruchen, da jetzt wohl durchgängig alle Läufe, welche nicht aus Damast hergestellt werden (s. Jagdfeuerwaffen, III. Anfertigung). In Deutschland und Belgien wird zu Büchsenrohren meist der härtere Tiegelgußstahl, zu Kinturohren ein weicherer (mehr eisenähnlicher, süßereiner) Krupp'scher Stahls-

stahl verwendet; in England genießt der flüssig comprimierte Whitworthstahl eines ganz besonderen Ansehens.

Der in der Neuzeit in tadelloser Gleichmäßigkeit, ganz dem Zweck entsprechend in gewünschter Zähigkeit und Härte und dabei wesentlich billiger herzustellende Stahl ist als Laufmaterial dem Damast weit überlegen, da bei letzterem eine vollkommene Gleichmäßigkeit eigentlich kaum zu erreichen ist; trotzdem wird der Damast wegen seiner schönen Zeichnung nicht so bald verdrängt werden.

Der Einfluß des Laufmaterials auf die Güte (Dedung) des Schrorichusses wird in der Regel überschätzt; es handelt sich hierbei in der That meist weniger um das Material an sich, als um den Zustand, in welchen es bei der Fabrication verlegt wurde; hier können allerdings durch ungleiche oder zu starke Erhitzung bezw. Abkühlung an einzelnen Stellen Spannungen entstehen, welche eine gleichmäßige Ausdehnung des Rohres beim Schuß und damit das Resultat beeinträchtigen und mithin ähnlich wirken, wie eine ungleichmäßige Wandstärke; vgl. hierüber auch Lötung unter Doppelgewehr und Jagdfeuerwaffen, III. Anfertigung. Im allgemeinen wird man bei dem heutigen Stande der Eijentechnik annehmen können, daß jedes zu Läufen besserer Gewehre verwendete Material so gut durchgearbeitet und so gleichmäßig ist, sowie den Anforderungen der Zähigkeit, Festigkeit und Härte so wohl entspricht, daß man dem Material als solchem keine Schuld etwaiger schlechter Schußleistung beizumessen berechtigt ist, sondern letztere lediglich in der Bohrung und in der Ungleichmäßigkeit der Wandstärke zu suchen hat.

Die Metallstärke des Laufes muß der Festigkeit des verwendeten Materials sowie der Kraft der Gase entsprechend gewählt werden; sie ist daher am hinteren Ende, wo der größte Druck auszuhalten ist, am bedeutendsten und nimmt nach vorne zu allmähig ab; hier muß sie indes noch immer genügen, um Verbiegungen des Laufes und Beschädigungen (Einbeulungen) der Mündung zu verhindern; die Läufe sind daher meist an der Mündung wieder etwas stärker als in der Mitte. Die im allgemeinen nach vorne stattfindende Verjüngung des Rohrkörpers ist für die Schwerpunktslage des Gewehrs günstig und trägt dazu bei, dessen Vorderwichtigkeit zu vermindern. Doppelläufe, welche dem Rückstoß an sich schon ein größeres Gewicht entgegensetzen und allein durch ihre Verbindung, selbst bei größerer Schwäche im einzelnen, eine vermehrte Haltbarkeit (gegen äußerliche Verbiegung etc.) darbieten, werden in ihrer Metallstärke mit Rücksicht auf leichtere Handhabung meist so gering gehalten, wie es der Druck der Gase nur eben zuläßt; Einzelrohre dagegen sind mit Rücksicht auf den Rückstoß und (äußerliche) Verbiegung meist stärker konstruiert. Flintenrohre sollen bei schwächerer Wandung bessere Schußleistung ergeben als bei unnötig großer Metallstärke; jedenfalls können sie schon wegen der geringeren Transpiration (Maximalgasdruck etwa 400 Atmosphären gegen 2000—3000 bei Büchsen) mit einer sehr

schwachen Wandung auskommen und zeigen daher meist nur eine Metallstärke von hinten 3—4 mm, vorne an der Mündung  $\frac{1}{2}$ —1 mm; Jagdbüchsenläufe haben hinten wenigstens 8 mm, vorne 2 mm Wandstärke; Doppelläufe und Drillingsläufe sind meist etwas schwächer. Eine bedeutendere Wandstärke würde zwar durch Vermehrung des Gewichtes den Rückstoß ermäßigen, ferner das rasche Erhitzen des Laufes verhindern und durch Einschränkung der Vibration die Trefffähigkeit erhöhen, indes die Handhabung wesentlich erschweren; sie kommt daher nur da vor, wo größter Wert auf Treffsicherheit gelegt wird und die schwierigere Handhabung nicht viel schadet (Auflegen des Gewehrs), also bei Scheibenbüchsen, welche meist eine sehr bedeutende, nur wenig nach vorne abnehmende Metallstärke aufweisen.

Bei kurzen Läufen (Stutzen, Carabiner, Pistolen, Revolver) darf die Wandstärke an der Mündung nur unwesentlich geringer sein als die am hinteren Laufende. Ältere Gewehre zeigen der gering entwickelten Eijentechnik früherer Zeit entsprechend oft sehr viel größere Metallstärke als die neueren Rohre.

Die Wandstärke eines Laufes muß, wenn man legeren an irgend einer Stelle durchschneidet, ringsum vollkommen gleichmäßig sein; dies ist für die ganze Länge des Laufes bei den mannigfachen Bearbeitungen, welchen derselbe von innen und außen unterworfen wird, zumal bei Doppelläufen sehr schwer zu erreichen und gerade dieser Fehler ist es wahrscheinlich, welcher beim Schuß infolge ungleichmäßiger Ausdehnung und Erwärmung bei schlecht gebohrten und bearbeiteten Läufen die schlechteren Schußresultate herbeiführt, die unverstandenerweise so gern dem Material an sich anzubürden pflegt (s. Vibration).

Die Länge der Läufe ist in ihrem Mindestbetrag durch die Nothwendigkeit der möglichst Ausnützung der Pulvergabe gegeben, überschreitet jedoch mit Rücksicht auf die bessere Handhabung (genaueres Zielen, schnelleres Abkommen) meist diesen Mindestbetrag; durch den Gebrauch hat sich im Laufe der Zeit als dem praktischen Bedürfnis am besten entsprechend für Flintenläufe eine Länge von etwa 70 bis 80 cm (meist 73—76 cm) herausgestellt; die großcalibrigen Läufe haben auch meist die größere Länge. Jagdbüchsenläufe sind im allgemeinen etwas kürzer (65—70 cm); Läufe zu Drillingsläufen werden, ebenso wie meist auch Scheibenbüchsenläufe, der Gewichtsverminderung halber möglichst kurz gewählt: 68—73 cm; Stutzen- und Carabinerläufe gehen bis zu 50 cm herab, Pistolenläufe sind ungefähr 25 cm, Revolverläufe 10—15 cm lang. Bei Büchsen- und Flintenläufen würde man durch eine wesentliche Verkürzung zwar an Leichtigkeit des Gewehrs gewinnen, indes alsdann meist zu der Nothwendigkeit einer stärkeren Pulverladung oder eines schneller verbrennlichen Treibmittels gezwungen sein, um gleiche Wirkung zu erzielen; beides wird in der Regel für die Treffsicherheit ungünstig einwirken. Eine wesentlich größere Länge gestattet zwar die bessere Ausnützung einer stärkeren Pulverladung, vermehrt



aber auch den Kraftverlust durch Reibung; jedenfalls macht sie das Gewehr unhandlich und setzt den Lauf eher äußerlichen Beschädigungen (Verbiegung) aus. Ob eine geringe Verkürzung des Laufes um wenige Centimeter im einzelnen Falle auf Treffsicherheit, Deckung und Durchschlag günstig oder ungünstig einwirkt, kann, zumal in Berücksichtigung der Möglichkeit einer mannigfaltigen Änderung der Munition, nur durch den Versuch festgestellt und von vorneherein nicht beurtheilt werden.

Um einen allgemeinen Anhalt zu geben, seien nachstehend die bei gleicher Construction des Laufes und der Patrone (Ladungsverhältnis =  $\frac{1}{4}$ ) durch die Verkürzung des Laufes in der Anfangsgeschwindigkeit bewirkten Unterschiede beim deutschen m/71 und dem französischen m 74 aufgeführt:

	Lauf- länge cm	Geschossges- chwindigkeit auf 25 m vor der Mündung m./sec.
Deutsch. Infanteriegewehr . . .	85 $\frac{1}{2}$	430
„ Jägerbüchse . . . . .	75	425
„ Cav.-Carabiner . . . . .	51	400
Franz. Infanteriegewehr . . .	82	430
„ Carabiner . . . . .	69	421
„ Artillerie-Muskete . . . . .	51	400

Unter anderen Umständen, und besonders bei Flinten, kann auch unter Beibehalt derselben Ladeweise infolge verminderter Lauflänge durch verringerten Kraftverlust (Reibung) eine Erhöhung der Geschossgeschwindigkeiten (Durchschlagkraft) eintreten; die Veränderung der Deckung ist dabei indes niemals von vorneherein zu beurtheilen.

Das durch Caliber, Metallstärke und Länge bedingte Gewicht des Rohres wechselt in sehr weiten Grenzen und beträgt (nach der Bearbeitung und bei Doppelläufen mit den Schienen) bei einläufigen Flinten etwa 1 kg, Doppelflinten  $1\frac{1}{2}$ —2 kg, einläufige Jagdbüchsen  $1\frac{1}{2}$ — $1\frac{3}{4}$  kg, Scheibenbüchsen sowie doppelläufige Jagdbüchsen  $1\frac{3}{4}$ — $2\frac{1}{4}$  kg, Stutzen und Carabiner  $1\frac{1}{2}$ — $1\frac{1}{2}$  kg, Pistolen  $\frac{1}{2}$  kg, Revolver  $\frac{1}{4}$  kg.

Die äußere Form der Läufe ist nur bei Flinten und Doppelbüchsen annähernd kegelförmig; einläufige Büchsen, und besonders Scheibenbüchsen, zeigen äußerlich einen meist achteckigen Querschnitt, weil diese Form zur festeren Lage der Läufe in der Hand, bezüglich auf einer Unterlage günstig ist und das Gewehr nicht so leicht verdreht wird als bei rundem Querschnitt; häufig ist nur der hintere Lauftheil von eiförmiger, der vordere dagegen von runder Form.

Über die Verbindung zweier Läufe siehe Doppelgewehr; über die innere Einrichtung der Bohrung s. Seele.

**Laufbrücke**, s. Korbbrechen. Fr.

**Laufbohne**, die, auf dem Boden angebrachte Dohnen, im Gegenlage zu den Hängdohnen (s. Dohnen). Döbel, Jägerpraktika, Ed. I, 1746, II., fol. 223. — Großkopf, Lexikon, p. 220. — Chr. W. v. Heppel, Wohlred. Jäger, p. 250. — Bechstein, Hb. d. Jagdwissenschaft,

II., p. 639. — Winkell, Hb. f. Jäger, II., p. 139, 373. — Hartig, Lexikon, p. 346. — Laube, Jagdbrevier, p. 293. E. v. D.

**Laufsel**, die. „Laufseln oder Gelaufen heißen die kleinen Psäddchen, so ein Volk Hühner auf dem grünen Samen, auch auf den Wiesen im Grase machen.“ E. v. Heppel, Aufricht. Lehrprinzip, p. 288. E. v. D.

**Laufen**, verb. intrans.

1. In der allgemeinen Bedeutung nur beschränkt angewendet: „Laufen wird nur auf die laufende Fortbewegung des Wildes niederer Jagd, alles Raubzeuges und alles Federwildes angewendet.“ Hartig (Th.), Lexikon, p. 349.

2. E. v. v. häufig sein, von den Hunden, seltener von Raubwild. „Eine Füchsin trägt, nachdem sie gelaufen, 9 Wochen.“ Tämper, Jagdgeheimnisse, 1682, fol. 40 b. — „Zu Anfang des Monats Mai läuft die Bärin, gehet  $\frac{3}{4}$  Jahre tragend.“ Fleming, T. Z., 1719, fol. 87. — „Die Däcse ranzen oder laufen ungefähr zu Ende des Novembers.“ E. v. Heppel, Aufricht. Lehrprinzip, p. 295. E. v. D.

**Laufendjähriger Zuwachs**, s. Zuwachs. Fr.

**Lauser**, s. Backsteinmauerung. Fr.

**Lauffaden**, der, beim Jügnarn: „Wo ein spiegellichtes Garn mit einem Jügnarn oder Busen eingebunden wird, da werden unten und oben zwei Fäden Zwirn an den Busen durch das ganze Garn gezogen und mit eingebunden, an welchen Fäden sich der Busen hin und wieder ziehen kann. Solches werden Lauffäden genennet.“ Chr. W. v. Heppel, Wohlred. Jäger, p. 251. — Großkopf, Weidewerkslexikon, p. 221. E. v. D.

**Lauffeuer**, s. Bodenfeuer, Waldbrand. Hscl.

**Laufjagen**, das, die Suche auf Samen mit dem Laufender. Wildungen, Neujahrsgeſchenk, 1795, p. 35. — Sylvan, 1816, p. 43. — Bechstein, Hb. d. Jagdwissenschaft, I., 1, p. 144. E. v. D.

**Laufkäser**, s. Carabidae. Hscl.

**Laufkugel**, die. „Laufkugeln: Gewehr- kugeln, die nicht eingepaßt sind, im Gegenſatz zu den Faſtkugeln.“ Laube, Jagdbrevier, p. 293. — Bechstein, Hb. d. Jagdwissenschaft, I., 3, p. 712. — Winkell, Hb. f. Jäger, III., p. 544. — Hartig, Lexikon, p. 349. E. v. D.

**Laufkugel** ist die Bezeichnung für eine Rundkugel, welche leicht, also mit etwas Spielraum, in den Lauf eines Gewehres hineingeht und von selbst herunterrollt, wenn man sie in die Mündung fallen läßt. Man bediente sich der Laufkugeln vornehmlich bei Vordertabern, wenn man aus irgend welchem Grunde, z. B. beim unerwarteten Auftreten von Hoch- und Schwarzwild, möglichst schnell eine Kugel in die (glatte) Flinte laden wollte. Man ließ dann die Kugel in den Lauf rollen und setzte, um sie festzuhalten, mit dem Adeshoch einen leichten Papierspiefen darauf. Bei Hintertabern kann der Zweck durch einfachen Wechsel der Schrotmit der Kugelpatrone erreicht werden und ist daher jetzt eine Laufkugel mitzuführen unnötig. v. Ne.

**Laufslahm**, adj., ist jenes Wild, dem ein Lauf (s. d. 1) zerschossen wurde; auch laufkrank. Burckhardt, Aus dem Walde, II., p. 173. E. v. D.

**Laufseine**, die. „Laufleine, Laufseime wird bei den Vogelnetzen die Leine genannt, welche durch die Endmaschinen gezogen ist.“ Hartig, Lexikon, p. 59. — Laube, Jagdbrevier, p. 293. E. v. D.

**Lauffschienen** sind bei mehrläufigen Gewehren schmale Eisen- oder Stahl- (Damast-) Bänder, welche auf der ganzen Länge der Läufe aufgelöthet zur Verbindung und zur größeren Festigkeit derselben dienen, das Eindringen von Feuchtigkeit und Schmutz zwischen die Röhre verhindern sollen und deren obere dem Schützen das schnelle Erfassen des Zieles durch ihre ebene Fläche erleichtert. Sie werden meist aus demselben Material wie der Lauf selbst hergestellt, was besonders bei den verschiedenen Damastmustern zu beachten ist. Die obere Schiene darf auf ihrer oberen Fläche (Visierbahn) nicht glänzend sein und wird daher, um das Blenden zu vermeiden, entweder matt gebeizt oder durch besondere Maschinen mit Querstrichen mattirt; diese Visierbahn wird zum besseren Abkommen bei Flinten häufig ausgerundet, bei Büchsen oder Büchslinien zc. dagegen meist eben hergestellt; auf der unteren Seite ist die obere Schiene zur Erleichterung meist hohl ausgefräst (mit einer Längshohlbahn versehen).

An die untere Lauffschiene wird der Riemenbügel angeschraubt oder angelöthet; früher diente dieselbe auch wohl zur Befestigung des Lade- oder Entladestopfes. Die obere Lauffschiene nimmt die Visierrichtung an. Th.

**Lauffschienen**, das, das Schießen von laufendem Wild, vgl. Flugschießen. Fleming, Z. J., 1719, fol. 341. — E. v. Hepppe, Aufricht. Lehrprinzip, p. 229. — Döbel, Jägerpraktika, Ed. I, 1746, III., fol. 126. E. v. D.

**Lauffschlinge**, die, s. v. w. Laufdohne (s. d.). Göchhausen, Notabilia venatoris, p. 90. — E. v. Hepppe, Aufricht. Lehrprinzip, p. 288. — Wildungen, Neujahrsgeheim, 1796, p. 82. E. v. D.

**Lauffschuß**, der.

1. Der Schuß auf laufendes Wild. Laube, Jagdbrevier, p. 247.

2. Schuß in den Lauf (s. d. 1). Winkell, Hb. f. Jäger, I., p. 88. — Hartig, p. 349. — R. R. von Dombrowski, Der Fuchs, p. 202. — Vgl. Blattschuß, Keulenschuß, Halschuß zc. E. v. D.

**Lauffschuß** nennt man einen Schuß, durch welchen ein Stück Haarwild an einem der vier Läufe oder an mehreren derselben getroffen wurde. Die Bezeichnung findet jedoch nur Anwendung bei solchen Schüssen, welche die Vorderläufe unterhalb des Blattes, also unter der Körperlinie und die Hinterläufe unterhalb der Keule, also unterhalb oder nur wenig über dem Sprunggelenk trafen (vgl. Blattschuß und Keulenschuß). Das Wild zeichnet zwar, wenn nur ein Lauf zerschmettert wurde, sehr deutlich, indem es nach dem getroffenen Lauf hin zusammenknickt, indeß wird es schnell wieder

hoch und kann noch große Strecken auf drei Läufen flüchtig fortgehen, thut dies jedoch gewöhnlich nur dann, wenn es bald gehegt wird; andernfalls steckt es sich sofort in eine Dichtung oder drückt sich in ein geeignetes Versteck. Bei der Nachjuche, welche nach nicht sehr langer Zeit vorgenommen werden kann, da das Wild in Folge eines Laufschusses nicht besonders „krank“ wird, ist nur dann auf Erfolg zu rechnen, wenn der Jäger über einen flüchtigen und ausdauernden Hund verfügt; aber auch dann wird manches Stück entkommen, u. zw. am häufigsten bei Vorderlauffschüssen. Ein späteres Eingehen oder langes Kimmern ist jedoch die gewöhnliche Folge und nur ein geringer Theil der Laufzermetterungen heißt vollständig aus. Lauffschüsse schweißen im allgemeinen wenig; der Schweiß liegt in oder dicht neben der Fährte, wird jedoch auch wohl in geringer Menge durch den hin- und herichlagenden abgeschossenen Theil des Laufes weiter verbreitet; häufig finden sich Knochensplinter von Hühnerknochen auf dem Anschuß oder in seiner Nähe. Wird mehr als ein Lauf zerschmettert, so bleibt das Wild auf der Stelle und kann höchstens nur noch mühsam fortrennen. v. Ne.

**Lauffschüße**, der. „Lauffschüße ist derjenige, welcher sowohl im Lauf als im Flug gut schießen kann.“ Chr. W. v. Hepppe, p. 252. Vgl. Flugschüße. E. v. D.

**Lauffseime**, die, s. Laufseine. E. v. D.

**Lauffschuß**, das. „Lauffschuß wird dasjenige Tuch genennet, welches die Quer zwischen dem Jäger und dem Lauf stehet, so wie das Wildpret auf den Lauf soll gejagt werden, aufgehoben oder zusammengezogen wird.“ Täufer, Jagdgeheimnisse, 1682, fol. XIII. — Fleming, Z. J., 1719, fol. 221. — Döbel, Jägerpraktika, Ed. I, 1746, II., fol. 25. — Großkopf, Weidwerkslexikon, p. 222, 232. — Chr. W. v. Hepppe, Wöhrred. Jäger, p. 303. — Winkell, Hb. f. Jäger, I., p. 408. — Hartig, Lexikon, p. 424. — Laube, Jagdbrevier, p. 303. E. v. D.

**Lauffzeit**, die, die Zeit, in welcher die Hündin laufig ist; selten von Wolf und Fuchs. E. v. Hepppe, Aufricht. Lehrprinzip, p. 293. — Hartig, Lexikon, p. 331. — Laube, Jagdbrevier, p. 293. — R. R. von Dombrowski, Der Fuchs, p. 202. E. v. D.

**Laube**, Laugel, Laugel'n, s. Laube. He.

**Lauprecht**, Gustav, geb. 17. März 1809 in Mühlhausen (Thüringen), gest. 12. Juni 1875 in Worbis, absolvierte das Gymnasium seiner Geburtsstadt und besuchte von 1827 ab die Universitäten Heidelberg und Göttingen, um Jurisprudenz zu studieren. 1831 wurde Lauprecht Auscultator, 1833 Referendar, 1834 trat er in den Verwaltungsdienst über. Infolge eines körperlichen Leidens, das er sich durch die sitzende Lebensweise zugezogen hatte, wandte er sich noch in einem Alter von 28 Jahren dem Forstfache zu. 1837 bis 1838 studierte Lauprecht an der Akademie Tharandt, 1838 bis 1839 absolvierte er die vorschriebene Lehrzeit auf der Oberförsterei Schleusingen und bestand 1843 das Oberförstereexamen. Nach Ausföhrung mehrerer Taxationsarbeiten wurde er Ver-

walter der Oberförsterei Erfurt, 1843 in gleicher Eigenschaft nach Worbis versetzt und später dabelbst definitiv zum Oberförster ernannt.

Eächtiger Beamter, bekannt durch seine großen Erfolge in der Mittelwaldwirtschaft, über welche er verschiedene gründliche Untersuchungen und Beobachtungen anstellte.

Diese sind theils in den kritischen Blättern von Pfeil, theils in der allgemeinen Forst- und Jagdzeitung veröffentlicht. Von diesen Arbeiten sind besonders hervorzuheben: Etwas über die Aufsätzererträge der Eiche und Buche im Mittelwalde (Allg. F. und J.-Z. 1871, p. 49); Umfangreiche Durchforstungserträge eines Buchenhochwaldes auf Wellentalf (Allg. F. und J.-Z. 1872, p. 253); Aus dem Mülhlfäuser Mittelwalde (Zurpl. 3 Allg. F. und J.-Z. 1872, Bd. VII, p. 1); Aus dem A-B-C des Mittelwaldes (Allg. F. und J.-Z. 1873, p. 221). Schw.

**Laurentinische Formation** ist eine in Nordamerika gebräuchliche Benennung für die Ur-Gneißformation.

**Laurestinus**, s. *Viburnum Tinus*. Wm.

**Laurop** Christian Peter, geb. 1. April 1772 in Schleswig, gest. 13. Mai 1838 in Karlsruhe, absolvierte 1788—1790 die praktische Lehre bei dem kurfürstlichen Oberförster Müller zu Steinau (Grafschaft Hanau), studierte auf der Rückreise in seine Heimat zu Zilsenburg am Harz die Wirtschaftseinrichtung der Stollberg-Wernigerode'schen Forste und trat bald nach seiner Rückkehr in das reitende Feldjägercorps zu Kiel sowie in die hiemit verbundene Forstschule ein. 1795 wurde Laurop Gehilfe des Forstmeisters von Warnstedt in Schleswig, 1798 begab er sich mit Hilfe eines Staatsstipendiums auf eine mehrjährige Studienreise durch das westliche und südliche Deutschland, während welcher er auch drei Monate lang zu Dillenburg bei G. L. Hartig Vorlesungen hörte und praktizierte. Im Herbst 1800 erfolgte seine Berufung nach Kopenhagen als Hilfsarbeiter in das Forstbureau der Rentkammer. Da ihm die dänischen Verhältnisse wenig zusagten und eine Anstellung als Oberförster hier nicht zu erwarten war, indem diese Stellen nur mit Adelligen besetzt wurden, so folgte Laurop 1802 einem Rufe als Lehrer an die Forstakademie Dreißigacker und wurde 1803 mit dem Titel „Forsttrath“ zugleich Mitglied des Kammercollegiums zu Meiningen. 1805 gab er diese Stellung wieder auf, nur als Forstdepartementsrath mit dem Sitze in Amorbach in die Dienste des Fürsten von Leiningen zu treten.

Noch dessen Mediatifizierung wurde Laurop 1807 zum Oberforsttrath und Mitglied der Centralstelle für Forst- und Bergwesen im Großherzogthume Baden ernannt, 1809 errichtete er auch zu Karlsruhe eine Privatforstschule, welche bis 1820 bestand. Als 1832 von Seite des Staates eine neue Forstschule in Verbindung mit dem Polytechnicum in Karlsruhe gegründet worden war, übernahm Laurop abermals einige Vorräge über forstwissenschaftliche Gegenstände an derselben, 1842 trat er in den Ruhestand, die Vorlesungen behielt er aber noch bis 1847 bei.

Laurop besaß eine ungemein ausgedehnte Kenntniss der forstlichen Literatur, aber keine gründliche Bildung, namentlich fehlten ihm naturwissenschaftliche Kenntnisse. Als Schriftsteller war er äußerst fruchtbar, doch enthalten seine Schriften bei klarer und verständlicher Darstellungsweise weniger die Resultate eigener Untersuchungen, als fleißige und objectiv bearbeitungen fremder Erfahrungen.

Schriften: Über Forstwirtschaft, besonders über Erhaltung, Abtrieb und Wiederanbau der Wälder, 1796; Über den Anbau der Birke und deren Vorzüge vor anderen Holzarten, besonders in holzarmen Gegenden, 1796; Freimüthige Gedanken über den Holzmangel, vorzüglich über Brennholzangel in den Herzogthümern Schleswig und Holstein und die Mittel, ihm abzuhelfen, 1798; Etwas über die Cultur und Benützung der Kiefer (*Pinus sylvestris* L.), 1799; Abhandlungen über forstwissenschaftliche Gegenstände. Aus dem Journal für das Forst- und Jagdwesen (3. Band, 2. Stück) besonders abgedruckt, 1799; Ideal einer vollkommenen Forstverwaltung und Forstwirtschaft (1. Theil), 1801; Briefe eines in Deutschland reisenden Forstmannes, 1802 und 1803; Grundzüge der natürlichen und künstlichen Holzszucht, 1804; Grundzüge der Forstbenützung und Forsttechnologie, 1810; Grundzüge des Forstreiches, 1811, 2. Aufl. 1833; Die Viehs- und Culturlehre der Wäldungen, 1816, 2. Th. 1817; Die Forst- und Jagdwissenschaft nach allen ihren Theilen; von Bechstein begonnen, von Laurop fortgesetzt (III Theil. Der Waldbau, 1822; Die Forstdirection, 1823; Handbuch der Forst- und Jagdliteratur, 1830); Das Forst- und Jagdwesen und die Forst- und Jagdliteratur Deutschlands in geschichtlichen allgemeinen Umrissen dargestellt, 1843; Handbuch der Forst- und Jagdliteratur von 1829 bis 1843, 1844; Ergänzungsheft, die Literatur aus den Jahren 1844 und 1845 und Nachträge aus früheren Jahren enthaltend, 1846.

Außerdem hat Laurop auch eine ganze Reihe forstlicher Zeitschriften herausgegeben: Zeitschrift für die Forstwissenschaft (2 Bände à 2 Hefte), 1802 und 1803, gemeinschaftlich mit August von Hartmann; Annalen der Forst- und Jagdwissenschaft, vom 3. Bde. ab auch n. d. T. Annalen der Societät der Forst- und Jagdkunde zu Dreißigacker (6 Bde.), 1811 bis 1821; Sylvan, ein Jahrbuch für Forstleute, Jäger und Jagdfreunde, 9 Jahrg., gemeinschaftlich mit Val. Fr. Fischer, 1813—1823; Beiträge zur Kenntniss des Forstwesens in Deutschland (4 Hefte), gemeinschaftlich mit von Wedekind, 1819—1821; Jahrbücher der gesammten Forst- und Jagdwissenschaft und ihrer Literatur, 3 Bde., 1823—1825; Forstwissenschaftliche Hefte, 1827—1828; Archiv der Forst- und Jagdgesetzgebung der deutschen und anderer Staaten, 1827—1828; Systematische Sammlung der Forst- und Jagdgesetze der deutschen Bundesstaaten von den ältesten bis auf die neuesten Zeiten, gemeinschaftlich mit Bechlen, 1827 bis 1833 der 1. Bd., 1827, betr. Baden, der 2. Bd., 1828, betr. Nassau, der 3. bis 5. Bd., 1831 und 1833, Bayern; Taschenbuch zum Nutzen

und Vergnügen für Wald- und Jagdfreunde, gemeinschaftlich mit W. T. von der Borch, 1831.

Laurup hat ferner Beckmanns „Beiträge zur Verbesserung der Forstwissenschaft“, mit Zusätzen und Anmerkungen, herausgegeben (1805) und zahlreiche Artikel sowie Recensionen für Encyclopädien (Erch und Gruber), Wörterbücher (Pierch) und für viele Zeitschriften verfaßt. Schw.

**Laurostearinsäure**,  $C_{12}H_{14}O_2$ , wurde als Glycerid in dem Fette der Früchte von *Laurus nobilis*, im Cocosnußöl, im Wallrath und in den Bichurimbohnen gefunden. Die Laurostearinsäure schmilzt bei  $43-6^\circ$ , erstarrt schuppig krystallinisch und scheidet sich aus heißer, wässrig-alkoholischer Lösung beim Erkalten in büschelförmig vereinigten weißen, seidenglanzenden Nadeln ab. Ihre Salze gleichen denen der Caprinjäure. v. Gn.

**Laurus L.**, Lorbeer. Hauptgattung der aus lauter Holzgewächsen bestehenden Familie der Laurineen oder Lauraceen. Immergrüne, schönbelaubte Bäume mit zweifächigen Blüten in blattwinkelständigen Trugdolden, welche ein viertheiliges weißes Perigon besitzen. In den männlichen Blütenständen enthalten die endständigen Blüten 12, die seitenständigen 9 bis



Fig. 512. *Laurus benzoin*, Benzoinlorbeer.

10 Staubgefäße, deren Filamente mit zwei gegenständigen gestielten, staubbeutelähnlichen Drüsen versehen sind und deren Antherenfächer sich (wie bei allen Laurineen) mit Klappen öffnen. Die weiblichen Blüten haben einen eingriffeligen, oberständigen Stempel und 4 Staubgefäße. Die Frucht ist eine einsamige Beere. — Die Mehrzahl der Arten bewohnt die Länder der tropischen und subtropischen Zone. In Europa findet sich nur eine Art, der gemeine Lorbeer, *Laurus nobilis* L., welcher in den Mediterranländern (besonders in Südspanien, Portugal und Unteritalien), aber auch in Dalmatien und auf den dalmatinischen Inseln Brazza und Lesina wirklich wild wächst, anderwärts (z. B. in Südtirol um Bozen und Meran) verwildert vorkommt und dort zugleich überall als Ziergeholz im freien Lande, nicht selten in kleinen Beständen (Lorbeerhainen) angepflanzt erscheint. In Mitteleuropa dagegen kann der Lorbeer nur als Rothhauspflanze

cultiviert werden. Er wird zu einem mittelgroßen Baum mit dicht belaubter tief schattender Krone. Die wechselständigen Blätter sind länglich-lanzettförmig, spitz, ganzrandig, wellig gebogen, oberwärts glänzend dunkelgrün, unterwärts matt hellgrün, 7—7.2 cm lang, kurzgestielt. Die in kurzgestielte, von 4 weißlichen Hüllblättern umgebene Trugdolden gruppierten weißen Blüten verbreiten einen aromatischen Wohlgeruch, die zuletzt schwarzblauen Beeren schmecken gewürzhaft bitter. Der Lorbeer besitzt ein feinfaseriges, feinporiges, wohlriechendes Holz von grünlichgelber bis bräunlicher Farbe, welches in den Mediterranländern in der Kunsttischlerei benützt wird. Die Blätter, welche ein ätherisches Öl und einen Bitterstoff enthalten und getrocknet bekanntlich ein vielgebrauchtes Küchengewürz bilden, wie auch die ästreichischen Beeren, fanden früher medicinische Anwendung. Bekannt ist die Verwendung von Lorbeerzweigen zu Ehrenkränzen für Krieger, Künstler, Dichter und Gelehrte im Leben wie im Tode, eine Sitte, welche von den Griechen und Römern herrührt. Der Lorbeer blüht in seinen Heimatländern vom Februar bis Mai. Wm.

**Lauscher**, der, Bezeichnung für das Ohr des zur hohen Jagd gehörigen Haarwildes, selten für andere Wildarten. „Ohren muß heißen: Luchjer oder Wildlappen, item Löffel.“ C. v. Heppel, Aufricht. Lehrprinz, p. XXIV. — „Luser oder Löffel: also werden die Ohren der wilden Thiere benennt, des Hasen Ohren aber ausgenommen, denn diese heißt man Löffel, doch jagen Einige Löffel.“ Ehr. W. v. Heppel, Wohlred. Jäger, p. 263. — „Luser oder Löffel heißen die Ohren aller wilden Thiere, die Hasenohren ausgenommen.“ Bechstein, Hb. d. Jagdwissenschaft, I, 1, p. 101. — „Alle zu niederen Jagd gehörigen Hautthiere haben Lauscher, keine Ohren.“ D. a. d. Winkell, Hb. für Jäger, III, p. 1. — „Lauscher, Luser, Loffer werden die Ohren des Elen-, Edel-, Dam- und Rehwildes genannt.“ Hartig, Lexikon, p. 350. — „Lauscher oder Luser oder Loffer: Ohren des Wolfes, Fuchses, Dachses, auch des Roth-, Dam- und Rehwildes.“ Laube, Jagdbrevier, p. 293. — Sanders, Wb. II, p. 58. C. v. D.

**Lauscher**, ursprünglich Wilddiebe, welche an der Waldgrenze oder sonst an geeigneten Orten Garne stellten, um an den zwischen denselben gelassenen Lücken Hasen zu erlegen. Späterhin wurde der Ausbruch: Hasen lauschen oder „lauschen“ allgemein auf diese Jagdmethode angewendet, mochte dieselbe berechtigter oder unberechtigterweise ausgeübt werden. Für weidmännisch galt diese Art der Jagd nie, sie wurde hauptsächlich von den Bürgern, Studenten und Bauern angewandt.

Im Mittelalter wurden die Lauscher meist durch Abschneiden des rechten Daumens bestraft. (Unde wo ein druer ist in deme Budinger walde, der gedruwet hat, der hat dye rechten hant verlorn, und ein hasenluser, oder der einen hasen vehet in dem Budinger walde und darumb, der hat verwirkt seinen rechten dumen. Weisth. des Bidingen Reichswaldes a. 1380, Grimm, Weisth. III., 430.) Schw.

**Käufekraut**, f. Pedicularis. Wm.

**Kausfliegen**, f. Eproboscidea, Hippoboscidae. Hschl.

**Laut**, adj., ganz allgemein: „Laut, immer gebrauchtes Jägerwort: vom Hunde, vom Jäger und Treibenten, vom Erdboden, der knistert und knarrt bei Hitze oder Kälte, von Laub und Reifern. Überall heißt es: Dies oder jenes ist laut.“ Laube, Jagdbrevier, p. 294. — Nachstehend einige specielle Anwendungen: „Die hunde... lauten stille und öch in läte.“ Königsberger Allegorie a. d. XIII. Jahrhundert, v. 49. — „Hörte ich si (die Hunde) nie rechte süeze läte.“ „Die hunde... wol läte in dem anvange.“ Hadamar von Laber, Diu jagt, str. 203, 448. — „Trosten losz nit werden lüt.“ „Des wart er (der Hund) süeze läte.“ Der Minne Jagd, 282, 102. — „Die Hundt jagen wol, seind wol lauten.“ Noë Mener, Jag- und Forstrecht, Ed. I, Forzheim 1561, fol. 86. — „Die Hunde sind wohl lauten.“ M. Sebiz, Frankfurt 1579, fol. 668. — „Laut ist der Jäger von Hals und Horn, wenn er wohl schreien und blasen kann.“ Tänzler, Jagdgeheimnisse, 1632, fol. XIII. — Großtopff, Weidwercks-Lexikon, p. 223. — Chr. W. v. Heppe, Wohltred. Jäger, p. 252. — „Die Hunde sind laut und bellen nicht.“ Pärion, Hirschgerechter Jäger, 1734, fol. 82. — „Laut nennt man den Hund, wenn er ein Wild bellend verfolgt.“ „Stille Jagd wird zweifeln die genaunt, die nur mit Menschen, mit Hühner- und mit Windhunden betrieben wird. Laute Jagd hingegen nennt man die, welche mit laut jagenden Hunden exercirt wird.“ „Es ist laut im Walde oder Felde, wenn das trockne Laub an dem Boden beim Austreten zerbricht und Geräusch macht.“ Hartig, Lexikon, p. 350, 502. — H. H. v. Dombrowski, Der Fuchs, p. 203. — Sanders, Wb. II, p. 38. C. v. D.

**Laut**, der, im selben Sinne wie das adj. „Bi wildes vil hört ich ir (der Hunde) läte keinen.“ „Doch hörte ich weder grozez lüt noch kleinez.“ „Harre (Hund) hät zwö läte. ein grob und auch ein süeze.“ Hadamar von Laber, Diu jagt, str. 411, 423, 553. — „Der drier (Hunde) lüt was so grosz.“ „Des (Hundes) lüt aber die andern hat.“ „Der Zwaygen (Hunde) lüt dü was gut.“ Die Jagd der Minne, v. 291, 307, 361. — „Guten Laut hat das Horn, welches sich wohl bläset.“ Tänzler, Jagdgeheimnisse, 1682, fol. XIII. — „Laut geben heißt: 1. Wenn die Treiber sich hören lassen. 2. So durch ein Horn angedeutet werden soll, daß die Leute halten und stille sein oder treiben sollen, nennen es Einige auch das Laut- oder Zeichengeben. 3. Wird das Bellen der Jagdhunde, wenn sie nämlich im Walde auslassen worden, auch Laut geben, anschlagen, beilen, ausgeben oder sich hören lassen gemeinet.“ Chr. W. v. Heppe, Wohltred. Jäger, p. 149. — „Die Hunde sind gutes Lautes oder es sind wohllautende Hunde... Das Horn ist oft von Laut. Wenn ein wildes Thier, es sei haarricht oder gesiedert (dieses letztere ist aber nur vom groben Gedögel zu verstehen), seine Stimme hören lästet, so heißts auch ein Laut; vom kleinen Gesieder aber spricht man: der Gesang,

das Pfeifen, das Locken.“ C. v. Heppe, Aufricht. Lehrprinz, p. 13, 322. — Siltman, Feierabende, IV., p. 77. — Siltman, 1814, p. 47; 1815, p. 36. — Winkell, Hb. f. Jäger, I., p. 337. — Hartig, Lexikon, p. 350. — Kobell, Wildanger, p. 484. — Sanders, Wb. II, p. 39. C. v. D.

**Lauten**, verb. intrans., vom Hunde, f. v. w. Laut geben, laut werden; nur im Mhd. und in den alten Weidsprüchen. „Den (Hund) hoere ich grobe lüten.“ Hadamar von Laber, Diu Jagd, str. 558. — „Hast Du nicht vernommen, wo meine hochlautende Jagdhunde jind hingekommen?“ — „Da hört ich drei wohlklaubender Jagdhund.“ Weidsprüche der Gothaer Handschrift, no. 184, 27. — Sanders, Wb. II, p. 60. C. v. D.

**Läuterung**, f. Ausläuterung. Gt.

**Läuterungsschlag**, f. Ausläuterung. Gt.

**Lava**. Unter dem Worte Lava versteht man keine bestimmte Gesteinsart, sondern jeden erstarrten Ausfluß oder Auswurf eines Vulkans. Besteht der Ausfluß z. B. aus Basalt, Trachyt oder Andesitmassen, so bezeichnet man denselben dementsprechend als Basalt-, Trachyt- oder Andesitlava. Die Laven besitzen meist eine dichte oder sehr feinförnige Structur, häufig sind sie jedoch auch blasig oder schlackig ausgebildet. In deutlichen erstarrten Strömen finden wir Laven am Besuv und Atna, in der Auvergne und in der Eifel (Laacher See). Die harte und feste Lava von Niedermendig wird zu vortrefflichen Mähsteinen benützt. v. D.

**Lavandula** L., Lavendel (Familie Labiatae).

Immergrüne aromatische Halbsträucher der Mittelmeerzone mit rutenförmigen Blütenzweigen und kleinen sitzenden Blüten in Scheinquirlen, welche von häutigen Deckblättern gestützt und am Ende der Zweige in Ähren oder köpfigen zusammengedrängt sind. Der Kelch ist röhrig, fünfzählig, die blane oder violette Blumenkrone zweiflügelig. Die meisten Arten gehören der westlichen Hälfte der Mediterranzone an. In den an das Adriatische Meer grenzenden Ländern kommen nur folgende 2 Arten vor: Echter Lavendel, L. vera DC. Blätter lineal oder lineal lanzettförmig, spitz oder stumpf, ganzrandig und ungerollt, oberseits dunkelgrün, unterseits fein graufilzig, 4–6 cm lang und 4–6 mm breit. Deckblätter rutenförmig, dünnhäutig und niedrig, bräunlich. Wild auf sonnigen, steinigten Kalkbügeln in Dalmatien und Istrien wie auch noch in Südtirol (um Trient, am Gardaee), angebaut in ganz Mitteleuropa sowohl als Arzneipflanze (so namentlich in Weinbergen Niederösterreichs, z. B. am Bisamberge bei Wien) als auch als Ziergewächs (besonders als Einfassungspflanze von Gartenbeeten). — Ährenförmiger Lavendel oder Spike, L. Spica DC. Unterscheidet sich vom vorhergehenden durch breitere, nicht ungerollte, lanzettförmige, beiderseits weißgranulige Blätter und kleine, lineale, ebenfalls filzige Deckblätter. Wächst auch auf dürrer Kalkboden, kommt aber wild nur im südlichen Dalmatien vor und wird auch letzterer angebaut. Beide Arten blühen im Juni und Juli. Wm.

**Lavendelöl** wird aus den Blüten und Stengeln von *Lavandula vera* durch Destillation mit Wasserdampf gewonnen. Es ist ein blaßgelbes, aromatisch riechendes, dünnflüssiges, zu den sauerstoffhaltigen ätherischen Ölen gehörendes Öl, das bei 183—188° C. siedet. Spec. Gew. 0.87—0.94. Findet Verwendung zur Herstellung des echten Eau de Cologne, die minder feinen Sorten zum Verreiben von Porzellanfarben und zur Bereitung seiner Lacke. v. Gu.

**Laves'sche Brücken** sind einfache Tramm- oder Balkenbrücken von geringer Spannweite, wo statt der Brückentrümme die Laves'schen Balken (s. Holzverbindungen) verwendet werden. Diese Brücken bedürfen keiner kostspieligen Widerlager und eignen sich ebenso gut für feste als auch für tragbare Brücken. Die Balken erhalten einen Belag von 3—8 cm starken Bohlen und Brückengeländer. Fr.

**Lawinen.** Mit diesem Ausdruck bezeichnet man das selbstthätige Niedergleiten von Schneemassen. Die Wirkung einer derartigen Schneebewegung ist um so größer, je bedeutendere Schneemassen über einen langen, platten und steilen Berghang zum Abgleiten kommen. Hindernisse in der Gleitbahn können das Niedergleiten einer Lawine verzögern oder auch die Bildung einer solchen verhindern, während feinstreie und beraste Böden einen sehr fördernden Einfluß auf die Entstehung und Wirkung von Lawinen nehmen. Die Bildung einer Lawine geht entweder in Folge sehr großer Steilheit der Hänge vor sich, wo dann die Schneemassen, sobald sie eine gewisse Mächtigkeit erlangt haben und die eine Schwerecomponente größer als der Reibungswiderstand der Bahn wird, dem Gesetze der Schwere folgen und abgleiten, oder es wird die Bewegung der Schneemassen durch irgend einen äußeren, oft geringfügigen Umstand hervorgerufen. An vorspringenden Felsenköpfen und in scharfen Gefällsübergängen, wo die Kraft des Windes gebrochen wird, bilden sich mehr oder minder mächtige Windwehen (Schilder, Windschirme, Wind- oder Schneebretter), die dann in Folge der Schwere oder sonstiger Einflüsse abbrechen und dann die Bildung von Lawinen veranlassen.

Nach den äußeren Erscheinungen der Lawinenstürze unterscheidet man Staublawinen, Oberlawinen und Grundlawinen. Staublawinen entstehen am häufigsten im Monate November nach dem ersten Schneefalle, wenn der Schnee noch ein mehr trockenes, staubartiges Aussehen hat, d. h. insofern sich die Schneemassen noch nicht gesetzt haben und daher beim Abgleiten keinen festen Ballen bilden können. Hat sich der Schnee einmal gesetzt und durch Einwirkung der Sonne und darauf folgender starker Fröste eine platte und harte Oberfläche bekommen und tritt dann neuerlicher Schneefall ein, so kann es sich ergeben, daß die neuen Schneemassen, wenn sie eine größere Mächtigkeit erlangen, sich nicht auf der glatten Unterlage zu erhalten vermögen und entweder von selbst oder durch den Abbruch eines Schneefildes in Bewegung gerathen. Es gleiten dann die frischen Schneemassen über die alten hinab.

Man bezeichnet derartige, zumeist im December, Januar und Februar herabkommende Lawinen als Oberlawinen. Grundlawinen entstehen im Frühjahr, wenn die eintretende Bodenerwärmung ein Schmelzen der Schneemassen an ihrer Grundfläche verurlicht. Durch das Schmelzwasser wird die Bahn schlüpfrig; tritt dann noch eine starke Neigung des Berghanges hinzu, so können die ziemlich festen Schneemassen entweder in Folge der eigenen Schwere oder durch äußere Einflüsse zum Abgleiten kommen.

Staublawinen verurlichen nur ausnahmsweise einen erheblichen Schaden; dagegen ist die Wirkung der Oberlawinen, die in Unbetracht der glatten Bahn und geringen Reibung zumeist mit großer Geschwindigkeit abgleiten, sehr bedeutend; denn sie erzeugen in Folge der Geschwindigkeit einen Luftdruck, der in der unmittelbaren Umgebung des Lawinenganges größere Verwüstungen als selbst die stärksten Tifane anzurichten vermag. Grundlawinen reißen alle beweglichen Bestandtheile ihrer Gleitbahn mit nach der Tiefe; nehmen sie ihren Weg in ein Wassergerinne, das in einen Triftbach einmündet, so wird dessen Bett mit Gelschiebmassen angefüllt, d. h. die Grundlawinen verschlechten die Triftströme.

Am häufigsten nehmen die Lawinen ihren Weg, den man Lawinenzug nennt, in den vorhandenen Wasserinnen, Erdgefährten, Mulden, Furchen und Schluchten, weil ja in diesen zumeist größere Schneemassen zusammengehäuft werden und diese natürlichen Bahnen zudem in der Richtung des stärksten Falles liegen, ein gleichmäßigeres Gefälle und einen höheren Grad von Glätte haben, so zwar, daß sie den abgehenden Lawinen einen geringeren Widerstand entgegensetzen, als dies in jenen Lawinenzügen der Fall ist, die über einen Berghang hinabführen.

In einem Lawinenzuge können Ober- und Grundlawinen in einem und demselben Winter abgehen; die letzteren lösen sich gewöhnlich um die Mittagsstunde und am Nachmittage, in der Nacht nur bei Eintritt des Südwindes (Jöhn). Die am Fuße eines Lawinenzuges angesammelten oder abgestürzten Schneemassen nennt man den Lawinenfegel.

Die nachtheiligen Folgen der Lawinenstürze bestehen darin, daß sie Waldbestände theils unmitttelbar, theils durch die hervorgerufenen orkanartigen Luftströmungen verwüsten, Verheerungen, welche nicht immer auf die nächste Umgebung des Lawinenzuges beschränkt bleiben, sondern auch Ortschaften oder einzelne Wohngebäude zerstören oder doch bedrohen, wobei leider auch nur zu häufig Menschenleben zum Opfer fallen und Verkehrsstörungen an Straßen und Eisenbahnen eintreten.

In einem Lawinenzuge ist die Erziehung eines Hochwaldes gar nicht möglich, auch wenn die Bodenverhältnisse eine Aufzucht zulassen sollten; es siedelt sich nur minderwertiges Gestrüch an, das unter Umständen die Entstehung und Wirkung der Lawinen eher fördert als behindert. Überdies leidet der Boden in mehr oder minder hohem Grade, zumal wenn er in Folge der Holzabbringung heftigst sein sollte.

Sehr häufig verlegen die Lawinen das Bett eines Triftbaches, verzögern und erschweren damit den Triftbetrieb, zumal dann, wenn Grundlawinen abgeben und der Triftbetrieb auf Selbstwasser angewiesen ist. Endlich führen Grundlawinen den Triftstraßen, wenn sie in solche niederstürzen, Geschiebe zu, erschweren hierdurch den Triftbetrieb und die Erhaltung der hierfür nöthigen Betriebsbauten. Diese nachtheiligen Folgen werden um so größer sein, wenn die Grundlawinen ihren Weg durch wunde und geschleibreiche Erdrinnen, Erdriße oder Seitengräben nehmen.

Die Festigung eines Lawinenzuges, bezw. die Verhinderung einer Lawinenbildung durch unterschiedliche Bauten und Schutzvorkehrungen wird eintreten müssen, wenn durch die Lawine Ortschaften, wichtige Communicationsmittel gefährdet oder Triftstraßen derart verschüttet werden, daß über kurz oder lang dieselben dieser Art der Benützung ganz entzogen werden sollten. Die baulichen Maßnahmen müssen jedoch in erster Linie auf das Gebiet verwiesen werden, wo die Lawinen entstehen, weil dies zunächst jener Ort ist, wo noch mit kleinen Mitteln ein Erfolg sich erzielen läßt; denn an diesem Punkte ist die Kraft der gleitenden Schneemassen noch eine sehr geringe. Liegt dieser Punkt noch innerhalb der Waldvegetation und lassen die Bodenverhältnisse eine Aufforstung an dieser Stelle zu, so sind die baulichen Anlagen nur als provisorische anzusehen, während sie den Charakter ständiger Anlagen annehmen, wenn die Abbruchslinie (Abbruchsstelle) der Lawine über der Waldvegetationsgrenze liegen sollte. In diesem Falle müssen die Bauten auch fortgesetzt im guten Zustande erhalten werden. Bedor somit an die Verbaumung einer Lawine geschritten wird, ist zunächst das Ursprungsgebiet und mit diesem die Abbruchslinie möglichst genau zu ermitteln, was wohl auf keine Schwierigkeiten stoßen dürfte, da diese Linie zumeist von der Terrainbeschaffenheit abhängt und daher alljährlich stets dieselbe bleiben wird. Die Ermittlung dieser Abbruchslinie muß sofort nach Abgang einer Lawine erfolgen und wird am Entstehungsorte einer Lawine durch die zurückgebliebene Schneewand ersichtlich sein. Die eigentlichen Vorkehrungen zur Hintanhaltung von Lawinenstürzen lassen sich mit Rücksicht auf den speciellen Zweck, den man mit der Anlage erreichen will, unterabtheilen in Bauten zur Festigung und Bindung der Lawinen an der Abbruchsstelle, weiters in Bauten, die eine Ableitung der Lawine bezwecken und entweder zunächst der Abbruchsstelle oder innerhalb der Gleitbahn errichtet werden (s. Leitwerke), und in solche, die lediglich nur zum Schutze einzelner Objecte gegen die Wirkung der abstürzenden Lawinen angebracht werden. Zu den Verbaumungen kann Holz, Holz und Eisen oder Stein verwendet werden, je nachdem das Material verfügbar ist oder je nachdem die Anlagen dauernd oder nur provisorisch sein sollen.

Zu den Holzbauten rechnet man die Verbaumungen mit Pfahlwerk, mit Flechtwerk, mittelst Schneebücken und mittelst Doppel-

säulen und Querhölzern. Werden unmittelbar ober- und unterhalb der Abbruchslinie einer Lawine  $1\frac{1}{2}$ –2 m lange, 15–20 cm im Mittel starke Holzpfähle in Entfernungen von 0.6–1.0 m im Dreiecksverband in den Boden 50–80 cm tief eingegraben, gut verankert und noch überdies mit Steinen fest verkeilt, so bezeichnet man diese Verbaumung mit dem Ausdrucke: einfaches Pfahlwerk. Die Pfähle stellt man senkrecht und zieht gespaltene Hölzer den runden vor. Jene werden mit der Spaltfläche bergabwärts gestellt. In steilen Berglehnen oder an Stellen, wo ein tiefes Einschlagen und Verankern der Pfähle nicht ausführbar ist, werden diese etwas thalwärts geneigt geschlagen und an der unteren Seite bezw. Thalseite durch zwei schiefe Streben versteift. Es lassen sich auch Pyramiden aus drei Pfählen, die man am Kopfe mit hölzernen oder eisernen Nägeln verbindet, statt der einfachen Pfähle verwenden. In diesem Falle genügt eine geringere Einschlagstiefe für die einzelnen Pyramidenfüße. Flechtwerke werden gleichfalls in unmittelbarer Nähe der Abbruchslinie, u. zw. wie die einfachen Pfähle in Reihen und derart vertheilt aufgestellt, daß unterhalb der Zwischenräume jeder höheren Reihe ein Flechtwerk der nächst tieferen Reihe zu stehen kommt. Die Flechtwerke werden 4–10 m lang in einem Reihenabstande von 6–13 m gestellt und bestehen aus 1.5–2.0 m hohen und 30 bis 60 cm tief in den Boden eingeschlagenen Pfählen, die dann mit Stangen oder Abraumholz (Nadelholzstäben) locker verschlochten werden. Die 15–25 cm starken Pfähle sind in Abständen von ca. 1 m möglichst fest in den Boden einzuschlagen oder einzugraben. Auch die Flechtwerke sind durch Streben zu stützen, wenn ein

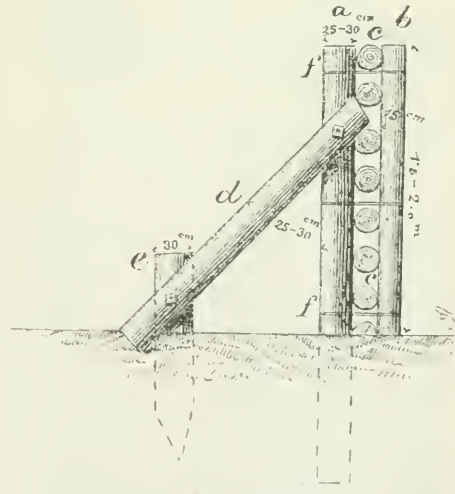


Fig. 513. Ansicht eines Schneerorbes von Holz. — a und b Hauptpfähle, c Querhölzer, d Strebebölzer, e Ankerpfähle, f Drahtbänder.

starker Schneeschub zu befürchten steht. Stürzen die Lawinen in einen felsigen und nicht übermäßig breiten Graben herab, wo das Einschlagen von Pfählen nicht thunlich ist, so

wendet man Schneebrücken an, d. i. Stammstücke, die man quer über das Gerinne — von Ufer zu Ufer — legt und entsprechend befestigt.

An diese Stammstücke werden sodann unter einer schwachen Neigung gegen den Hang, also bergwärts Stangen in Entfernungen von 20 bis 30 cm gelegt und diese mit den Querstämmen durch Holznägel verbunden. Bei größerer Spannweite muß der Querstamm durch einen unterzogenen Holzblock oder eine aufgerichtete Mittelsäule unterstützt werden. Die Verbanung mittelst Doppelsäulen (Fig. 513) erfolgt mit Rücksicht auf die Stellung der Objecte in derselben Weise, wie jene mit Flechtzäunen; nur werden statt der letzteren zwei Paar mit Drahtbändern verbundene Säulen (a, b), zwischen denen Luerstangen (c) eingelegt sind, errichtet. Die Doppelsäulen werden durch Streben (d) und kurze Pfähle (e) versteift.

Verbanungen aus Holz und Eisen (Fig. 514) sind dann angezeigt, wenn der Grund ein Einschlagen oder Eingraben der Pfähle in erforderliche Tiefe nicht gestattet. In diesem Falle werden statt der Pfähle oder Säulen Eisenstäbe, alte Eisenbahnschienen u. dgl. in gebohrten Löchern entsprechend befestigt.

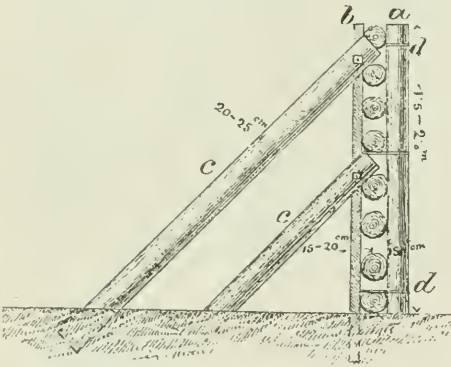


Fig. 514. Seitenansicht eines Schneetorbes von Holz und Eisen — a hölzerne Hauptpfähle, b eiserne Stützen, c hölzerne Streben, d Drahtbänder.

Die einzelnen Werke nennt man Körbe und mit Rücksicht auf die Stellung der Füllhölzer liegende oder stehende Körbe. Derartige Körbe werden auch als Schutvorkehrungen gegen abfließende Steine (Steinschlüge) erbaut und heißen dann zum Unterschieben von den Schneeförben als eigentliche Lawinenverbanungsobjecte Steinkörbe. Die liegenden Körbe werden in der Weise hergestellt, daß man in Entfernungen von 2 bis 3 m die alten Rollbahnschienen mit einer Reihe von vorgebohrten Löchern in den Felsgrund genügend fest einsetzt, nach Erfordernis verstrebt und dann mittelst Draht, den man durch die gebohrten Öffnungen der Schienen steckt, horizontal Spalthölzer befestigt, wobei ein Zwischenraum von 15—20 cm offen bleiben kann. Der stehende Korb hat wie der liegende Säulen, an denen 1—2 Querstämme (Riegeln) befestigt sind, die dann den vertical gestellten Füllhölzern als Stütze dienen.

Lawinenverbanungen aus Stein sind bergwärts gemessen 1 m hohe und 0,5—1,5 m dicke Trockenmauern. Die man in der gleichen Anordnung wie die Flechtwerke auf der Anbruchsstelle, bezw. ober- und unterhalb der Abbruchsstelle erbaut. Nachdem die Mauern keinen großen Druck auszuhalten haben, genügt eine mäßige, den Bodenverhältnissen entsprechende Fundierung. Dagegen sind die Klauen der unterschiedlich langen Mauern mit möglichst großen und gut verbundenen Steinen herzustellen, während das Eindecken der Mauern mit Platten oder Rasenstücken deren Dauerhaftigkeit erhöht. Der Raum hinter den Mauern bleibt vollständig frei.

Allgemeine Bauregeln und vorbengehende Maßnahmen gegen die Bildung von Lawinen. In einem wellenförmigen Terrain sind die Objecte in Vertiefungen oder an den thalwärts gelegenen Rand größerer Mulden zu stellen, während in einem gleichmäßig abdachenden Hange für die Objecte auch 60 cm breite Terrassen hergestellt werden können, wo dann gleichfalls an der thalwärts gefehrten Kante die Pfähle oder Flechtzäune aufzustellen sind. Vorkommende Baumgruppen, Felsblöcke oder Steinhaufen lassen sich mitunter vortheilhaft als Verbanungsobjecte ausnützen; dergleichen können auch Holz- und Steinbänke gleichzeitig in demselben Lawinenzuge zur Anwendung kommen, und ist hiedurch eine weit vortheilhaftere Bodenausnützung möglich. Ist die Bildung von Oberlawinen zu befürchten, so sind die Objecte höher auszuführen. Felsköpfe, welche die Bildung von Schneehildern begünstigen, sind durch thalwärts gestellte Objecte unschädlich zu machen. Mit den Verbanungen muß stets am höchsten Punkte begonnen und nach abwärts fortgefahren werden. Nahe Stellen sind zu entwässern. Plateaus die von Wänden begrenzt werden, sind Urjachen; daß sich an ihrem Rande stets mächtige Schneehilder bilden. Wenn es die Terrainverhältnisse gestatten, so ist in einem solchen Falle die Entstehung von Schneemassen derart zu verhindern, daß man in einer Entfernung von 5—10 m vom Rande des Plateau 2—3 m hohe Trockenmauern errichtet. Alle Verbanungsobjecte sind mit ihrer Längsrichtung in horizontaler Linie anzustellen und fortgesetzt in einem guten baulichen Zustande zu erhalten. Vorhandene Bäume sind im Anbruchgebiete zu erhalten; muß aus wirtschaftlich zwingenden Gründen der eine oder andere Stamm entfernt werden, so hat dies nur unter Belassung eines 1½—2 m hohen Stodes zu erfolgen. Ist ein Lawinenzug mit Legföhren bewachsen, so kann die Entstehung einer Lawine auch dadurch unmöglich gemacht werden, daß in Entfernungen von 5—10 m 2—4 m breite Streifen unter Belassung hoher Stöcke in der Richtung der Schichtenerven kahl abgeholt werden.

Wo es die Lage und die Bodenverhältnisse gestatten, sind gleichzeitig mit der Aufstellung der Objecte Aufforstungen des Anbruchgebietes mit schnellwüchsigen Holzarten in engen Reihenverbande einzuleiten.

Lawinenkegel, s. Lawinen.

Jr.



**Lawinenzug**, f. Lawinen.

Dr.

**Lebendig**, adj. „Wo mit dem Zeuge gejagt wird und solcher im Stellen nicht gar zu langet, da werden Jagdleute in der Öffnung angeleget, welche Achtung geben müssen, daß also Nichts herauskomme. Solches heißet: eine lebendige Wehr.“ Großkopff, Weidewercksllexikon, p. 223, 333. — Chr. W. v. Heppel, Wohlred. Jäger, p. 252. — Beschlein, Hb. d. Jagdwissenschaft, II, p. 457, 489. — Sanders, Wb. II, p. 69.

**Lebendige Kraft** pflegt man das Product

$$\frac{v^2}{2} \cdot \frac{p}{g} \quad (\text{auch wohl nur } v^2 \frac{p}{g} \text{ oder unter gänzlich}$$

licher Fortlassung der constanten Größe  $\frac{1}{2g}$

selbst  $v^2 \cdot p$ ) zu nennen, indem man dasselbe als den passendsten Ausdruck für die Fähigkeit des mit der Geschwindigkeit  $v$  begabten Körpers vom Gewicht  $p$  betrachtet, irgend eine Arbeit zu leisten oder irgend einen Widerstand, also auch den als Maßeinheit gewählten Widerstand der Schwerkraft zu überwinden, d. h. sein eigenes Gewicht auf die Höhe  $\frac{v^2}{2g}$  zu heben.

Diese Höhe ist gleich dem Fallraum, welchen ein Körper durchfallen müßte, um durch die Beschleunigung (f. d.) der Schwerkraft ( $g$ ) die Geschwindigkeit  $v$  zu erlangen und es ist also  $\frac{v^2}{2g}$  auch umgekehrt diejenige Höhe, bis zu welcher der mit der Geschwindigkeit  $v$  begabte Körper, den Widerstand der Schwere überwindend, bis zur völligen Abnutzung seiner Geschwindigkeit emporsteigen kann.

Aus diesen Gründen wird  $\frac{v^2}{2} \cdot \frac{p}{g}$  als beste

Maßeinheit zur Bezeichnung der einem bewegten Körper (Geschofs) innewohnenden wirksamen (d. h. lebendigen) Kraft angesehen (siehe Durchschlagskraft); eine strengere Auffassung sieht darin indes den Ausdruck für die stattgehabte Arbeitsleistung derjenigen Kraft  $K$ , welche dem Körper vom Gewicht  $p$  die Geschwindigkeit  $v$  erteilte, während sie ihn kontinuierlich wirkend in der Zeit  $t$  durch den Raum  $s$  trieb. Da in der Gegenwirkung gegen diejenige Kraft, mittelst welcher wir alle Kräfte messen, gegen die Schwerkraft die Größe einer Arbeit dieselbe bleibt, wenn man 10 kg auf 2 m oder 5 kg auf 4 m Höhe hebt und da die hierbei aufzuwendende Kraft als der Schwerkraft gleich und in entgegengesetzter Richtung wirkend durch das Gewicht (Druck) des Körpers dargestellt wird, so haben allgemein für die Größe einer Arbeit beide Factoren, Kraft (Druck) und Weg, gleiche Bedeutung und ihr Product  $K \cdot s$  drückt die Arbeitsleistung (z. B. in Meter-Kilogramm = m. kg.) vollkommen aus.

Aus  $K : p = c : g$  (f. Beschleunigung) folgt

$$K = \frac{p \cdot c}{g} \quad \text{und da für die gleichförmig be-$$

schleunigte Bewegung  $c = \frac{v^2}{2s}$ , so folgt  $K =$

$$\frac{p \cdot v^2}{2s \cdot g}; \quad \text{also } K \cdot s = \frac{v^2}{2} \cdot \frac{p}{g}.$$

Die Arbeit der Pulvergase, welche einem 25 g schweren Geschos während des Durchtreibens durch einen 80 cm langen Lauf eine Geschwindigkeit von 430 m./sec. erteilen, ist demnach  $= \frac{430^2}{2} \cdot \frac{0.025}{9.81} = 237.992$  mkg. und aus  $K \cdot s = 237.992$  folgt daher

$$K = \frac{237.99}{s} = \frac{237.99}{0.80} = 322.49 \text{ kg}$$

als diejenige mittlere Kraft, welche das gleiche Resultat in demselben Rohr in gleichförmig beschleunigter Bewegung hervorgebracht haben würde, wie die Pulvergase in ungleichförmig beschleunigter (f. Gasdruck).

Die durch diesen Druck hervorgerufene mittlere Beschleunigung, d. h. diejenige Geschwindigkeit  $c = g \cdot \frac{k}{p}$ , welche nach einer Secunde unveränderter Wirksamkeit derselben Kraft erreicht worden wäre, beträgt demnach

$$\frac{322.5 \cdot 9.81}{0.025} = 126.562\frac{1}{2} \text{ m,}$$

vielfach mehr als die Geschwindigkeit irgend eines bekannten Körpers (Erde hat ca. 30.000, selbst Mercur trotz seiner Sonnennähe nur ca. 47.000 m./sec.).

Daß und warum die mittlere Kraft, bezw. Beschleunigung einen anderen Wert erhält, wenn man sie aus der in der Zeit  $t$  — und nicht während der Wegstrecke  $s$  — erzielten Geschwindigkeit  $v$  ermittelt, hierüber vgl. Beschleunigung.

Da die Größe der Arbeitsleistung der Pulvergase wesentlich von der Güte des Pulvers abhängig ist, so pflegt man zwei Pulversorten dadurch mit einander zu vergleichen, daß man die von ihnen geleistete Arbeit in dem Producte  $\frac{v^2 \cdot p}{2g}$ , des bequemeren Ver-

gleiches wegen auf die Gewichtseinheit der Ladung reducirt, also per Kilogramm oder bei Gewehren per Gramm der Ladung ausdrückt. Diese Angabe erlaubt bei verschiedenen Gewehren sogar ein Urtheil über die der Ausnutzung der Pulverladung mehr oder weniger günstigen Constructionsverhältnisse von Lauf und Geschos, wobei allerdings — falls das Urtheil ein genau zutreffendes sein soll — bei den Vergleichsgewehren dieselbe Pulversorte zur Verwendung gelangen muß. Ergibt z. B. (nach den Angaben der französischen Schießinstruction vom Jahre 1872) das französische, das österreichische und das deutsche Züganteriegewehr (des damals giltigen Modells) mit den Ladungsverhältnissen von bzw.

$$\frac{5.25}{25} \quad \frac{5}{24} \quad \frac{5}{25}$$

auf 25 m vor der Mündung eine Geschosgeschwindigkeit von 430, 432, 425 m./sec., so ist (auf diese Entfernung) die lebendige Kraft per Gramm der Ladung = 44.87, 45.65, 46.02 m. kg: ein Beweis, daß gleiche Quantitäten des österreichischen Pulvers im österreichischen Gewehr einen größeren Effect geben als das französische Pulver im französischen Gewehr, sowie daß das deutsche Pulver im deutschen Gewehr sich noch etwas besser verwertet. Diese Überlegen-

heit kann im vorliegenden Falle ebensowohl auf das Pulver, als auf die Construction von Gewehr und Geschosß zurückgeführt werden. Im allgemeinen findet man auf diese Weise, daß sich das Pulver bei schweren Geschossen besser verwertet als bei leichten, und daß die feinförnigen Sorten einen größeren Effect geben als die grobförnigen. Zur vollen Vertheilung der Güte und Geeignetheit des Pulvers für den vorliegenden Zweck fehlt allerdings hiebei noch die Berücksichtigung des hervorgebrachten Druckes (s. Verbrennung).

Es würde ein hin und wieder wirklich unterstellter Irrthum sein, anzunehmen, daß — da doch der Druck der Pulvergase auf Geschosß und Gewehr als gleich groß angesehen werden muß — nun auch die erzielte Arbeitsleistung, d. h. die lebendige Kraft  $\left(\frac{v^2 \cdot p}{2g}\right)$  beider im Momente des Geschosßaustrittes aus der Mündung gleich sein müsse; dies ist keineswegs der Fall. Gleiche Kräfte leisten in derselben Zeit eben nicht dieselbe, sondern nur eine den zu bewegenden Massen umgekehrt proportionale Arbeit, da ja auch die erzielten Geschwindigkeiten und durchlaufenen Wege in demselben Verhältnis zu einander stehen; nur die Bewegungsgrößen (s. d.) beider Massen sind einander gleich. Um mit ungleichen Massen gleiche Arbeitsleistung zu erzielen, müßte die Zeit der Einwirkung derselben Kraft auf die nach größere Masse  $\sqrt{n}$  mal größer sein, als auf die kleinere Masse.

Bei einem  $3\frac{1}{2}$  kg schweren Gewehr, welches seinem 25 g schweren Geschosß eine Mündungsgeschwindigkeit von 450 m./sec. verleiht, ist daher — abgesehen von den unter Rückstoß erörterten Hindernissen — im Momente des Geschosßaustrittes die nach rückwärts gerichtete Geschwindigkeit des Gewehres  $\frac{3500}{25} = 140$  mal kleiner

als die des Geschosßes, also  $\frac{450}{140} = 3.2$  m./sec.;

der während der Zeit der Einwirkung der Pulvergase zurückgelegte Weg ist beim Geschosß = 800 mm (Lauflänge), beim Gewehr nur  $\frac{800}{140} = 5.7$  mm; die geleistete Arbeit (lebendige Kraft) ist beim Geschosß = 257.99 mkg., beim Gewehr nur  $\frac{257.9}{140} = 1.842$  mkg.; dagegen

ist die Bewegungsgröße  $\left(v \cdot \frac{p}{g}\right)$  oder kürzer  $v \cdot p$  bei beiden gleich, nämlich  $v \cdot p = 450 \cdot 0.025 = 3 \cdot 2 \cdot 3 \cdot 5 = 11.25$  mkg.

Aus dem Beitrag der seitens der Pulvergase mit dem Gewehr geleisteten Arbeit (1.842 mkg.) geht hervor, daß das  $3\frac{1}{2}$  kg schwere Gewehr mit der Mündung nach unten abgefeuert durch den Schuß 0.53 m hoch emporgehoben werden würde; in der That wird auf diese Weise der Rückstoß der Gewehre gemessen. Th.

**Lebendiges Holz**, eine im XVII. und XVIII. Jahrhundert öfters gebrauchte Bezeichnung für Niederwald, bezw. das Unterholz im Mittelwalde. Schw.

**Lebensbaum**, s. Thuja. Wm.

**Leberzweige**, s. Mistren. Wcht.

**Leberblume**, Leberkraut, s. Anemone Hepatica. Wm.

**Lecanium**, Gattung der Familie Coccidae (s. d.), Ordnung Rhynchota. Bezüglich der Lebensweise der in diese Gattung gehörigen Arten können wir auf das über die Cocciden im allgemeinen Gebrachte verweisen. Die wichtigste, weil schädlichste Art, ist zweifellos das in den (meist schon älteren) Fichtenculturen sich einnistende *Lecanium* (*Coccus* Ratzebg.) *racemosum* Ratz., dessen bis zu 3 bis 4 mm anschwellende ♀ ♀ nicht selten Stamm und Zweige in den Kronenpartien derart bedecken, daß solche Pflanzen förmlich geschwärtzt („schwarze Krankheit“) erscheinen und häufig eingehen oder doch anhaltend und stark kränkeln und dann meistens anderen Kulturverderbern (Vorkenkäfern) zum Opfer fallen. — Das einzig mögliche Bekämpfungsmittel — das Ablösen und Sammeln der mit den Eiern gefüllten Mutterbläsen vom Juni an, unter Anwendung hölzerner Meßerchen — ist sehr kostspielig und nur anwendbar, insofern das Übel noch nicht größere Ausbreitung gefunden hat. — Nach Hageburgs Angaben hat beispielsweise das Sammeln von 491 gegen 370 (Kinder-) Tagelöhne mit einem Geldaufwande von 95 Mark erfordert. Häufige Begleiter der Fichtenquirlschilblaus sind: *Grapholitha pactolana* und *duplicana* und *Magdalis*. — Als natürliche Feinde sind zu nennen der den Rüsselkäfern nahestehende *Brachytarsus varius* L. und mehrere Arten der Coccinellenfamilie.

Eine an Jungeichen oft massenhaft vorkommende Schildlaus ist das gelbgrüne, glatte *Lecanium cambii* Réaum. von kaum 1.5 mm Durchmesser der weiblichen Schilder. Diese Art scheint an der Eiche nicht minder schädlich zu sein wie *racemosum* an Fichte. *Lecanium quereus* Réaum. gehört ebenfalls der Eiche an. Es fällt durch hochgewölbten, fast erbsengroßen, bunten Schild auf, scheint aber von nur geringer Bedeutung zu sein.

Nach Holzarten vertheilt, seien hier noch folgende Arten erwähnt: An Eiche (nebst der oben erwähnten): *L. fuscum* Geoffr., *gibbosum* Sign., *pallidum* Réaum. und *quercicola* Bé. — Weißtanne: *L. piccae* Schrk. (Nadeln). — An Ahorn: *L. aceris* Sch. — An Roskastanie: *L. aesculi* Koll. — Erle: *L. alni* Mod. und gibber Dalm. — Birse: *L. betulae* L. — Hainbuche: *L. carpinii* L. — Hasel: *L. coryli* L. — Esche: *L. fraxini* Licht. — Walsnuß: *L. juglandis* Bé. — Pappel: *L. populi* Sign. und *tremulae* Sign. — Weiden: *L. capreae* Lin. und *salicis* Bé. — Linden: *L. tiliae* Lin. — Ulmen: *L. ulmi* Lin. — Pflirsich und Aprikosen: *L. persicae* Lin. und *amygdali* Blanch. — Birnbaum: *L. piri* Lin. und *corni* Lin. — Weinrebe: *L. vitis* Lin., *juglandis* Lin., *aceris* Bé. und *vini*. Hchl.

**Lecanorsäure**,  $C_{16}H_{14}O_7 + H_2O$ , kommt in verschiedenen Varietäten der *Rocella Linchoria* sowie der *Lecanora* und *Variola* vor und wird den zerhackten Flechten durch Digerieren mit dünner Kalzmilch entzogen, aus der Lösung mit

Salzsäure gefällt, und durch Krystallisieren und Alkohol gereinigt. Sie ist in Wasser fast unlöslich, in Alkohol und Ather löslich, krystallisiert daraus in farblosen Prismen. Durch Kochen mit Kalk- oder Barytwasser, verwandelt sie sich zunächst in oxellsäure Salze und zuletzt weiter in Oxid und Kohlenäure. v. Gu.

**Leitthim**, ist eine sehr compliciert zusammengesetzte, phosphorhaltige organische Base, die sich im Gehirn, in der Galle und im Eigelb findet und ungemein leicht veränderlich ist. v. Gu.

**Lecke**, die, s. v. w. Salzlecke, s. d. Stumpff, Schweizerische Chronika, fol. 609. — Stiffer, Jagdhistorie, p. 221. — Sanders, Wb. II, p. 71. C. v. D.

**Lecken**, das, wenig verlässliches, heute nicht mehr speciell beachtetes Zeichen der Rothschjähre. „Wenn er (derirsch) aber mit dem rechten Laufe etwas zurück bleibt, und die Erde nicht so gar wegheubet, so zwingt er doch vorne weg, daß es wie ein Löchlein wird. Solches heißet Lecken oder Lecklein.“ Döbel, Jägerpraktika, Ed. I, 1746, I, fol. 10. — Chr. W. v. Heppel, Wohlred. Jäger, p. 232. C. v. D.

**Lecker**, der, die Zunge des hohen Haarwildes. Beschlein, Hb. d. Jagdwissenschaft, I, 1, p. 101. — Laube, Jagdbrevier, p. 279, 293. — Kobell, Wildbanger, p. 480, 484. — Sanders, Wb. II, p. 72. C. v. D.

**Lecklein**, das, s. Lecken. C. v. D.

**Leda** ist eine Muschelgattung, die eine hinten geschnäbelte Schale mit einer vom Wirbel bis zum Hinterrand verlaufenden Kante besitzt. Ist vom Sibir an bis in die Jetztzeit verbreitet. Leda Deshayesiana hat als Leitfossil für die mittleren marinen Schichten der Oligocän's (Tertiär) Bedeutung. v. D.

**Lederblume**, s. Ptelea. Wm.

**Lederkarpfen**, s. Karpfen. Hde.

**Lederwanzen**, Coreida, s. Rhynchota. Njchl.

**Ledum palustre** L. (Familie Ericaceae), Porst, Sumpfsport, wilder Rosmarin. Immergrüner Strauch mit aufrechten oder aufsteigendem, bis 1 m langen, braunberindeten Stämmchen und dicht belaubten Zweigen. Blätter wechselständig, alt lederartig, steif, kurz gestielt, lineal oder lineal-lanzettlich, am Rande stark zurückgerollt, bis 4 cm lang und bis 3 mm breit, oberseits fast und glänzend dunkelgrün, unterseits nebst Stiel und Zweigen rostroth-wollfölig. Blüten langgestielt in endständigen Dolentrauben mit kleinem fünfzähligen Kelch, aufrechtlicher fünfblättriger, weißer (selten rosenrother) Blumenkrone und 10 herabhängenden Staubgefäßen, deren Ventel an der Spitze mit 2 Löhern anspringen. Frucht eine fünfzählige, wandpflastig anspringende Kapsel. Der Sumpfsport ist eine charakteristische Torf- und Moorpflanze, welche sowohl auf wirklichen Torfmooren (insbesondere Hochmooren) als auch auf sandigem Moorboden (s. B. auf den moorigen, kieserblutenden Plateaux der sächsisch-böhmischen Schweiz) meist gesellig wachsend, nicht selten den Boden auf größere Strecken überziehend als Unterholz vorkommt, gewöhnlich in Gesellschaft von Vaccinium oli-

ginosum und anderen Torfmoorpflanzen. Übrigens findet er sich keineswegs überall, wo es Torfmoore oder Moorboden gibt. So fehlt er in den Alpenländern fast gänzlich und ist er auch in Böhmen nur in einigen Gegenden zu Hause (nur auf den mit Pinus montana bestandenen Hochmooren der Domäne Wittingau, wo er in ganzen Beständen austritt, und auf der schon erwähnten Sandsteinformation Nordböhmen's). In den Rheinländern und im südwestlichen Deutschland wächst er nirgends und auch in Mitteldeutschland fehlt er in vielen Gegenden.

Am häufigsten findet sich der Porst in Norddeutschland, den russischen Dnieprovinzen, von wo er nordwärts bis Lappland, nordost- und ostwärts durch Nordrußland und ganz Sibirien bis Kamtschatka und das arktische Nordamerika verbreitet ist. Er enthält in den Blättern, welche ihrer Form nach entfernt an den Rosmarin erinnern, ein narkotika-scharfes Gift, was schon ihr unangenehmer befeuchtender Geruch verräth. Bekanntlich verwenden gewissenlose Bierbrauer die Blätter des Sumpfsportes, welche ehemals auch officinell waren, anstatt des Hopfens, oder meugen dieselben diejen bei, um das Bier stärker und heraufschend zu machen. Selbstverständlich ist dergleichen Bier gesundheitsgefährlich. Wm.

**Leer**, adj.

I. „Leer werden heißt, wenn der Hund oder sonst ein Wild hungrig wird. Item wenn ein Leithund lange gearbeitet und ein Jagdhund lange gebeht hat, da spricht man gleichfalls: sie sind leer geworden.“ C. v. Heppel, Anfrucht. Lehrprinz, p. 381.

II. „Wenn eine Hündin geschüttet, ein Wildbret gejeht, eine Sau gestrichet, eine Fähe gewölft, eine Luchsin und anderes schlechtes Raubwildbret gebracht hat, da spricht man gleichfalls: sie sind leer geworden.“ Ibid., p. 382. — Sanders, Wb. II, p. 71.

III. „Ein Jagen abjagen, man sagt auch: das Jagen ausziehen, item: das Jagen leer machen, hat den Bestand, wenn alles eingerichtete und vorgejagte Wildbret niedergeschossen oder gefället wird.“ Ibidem, p. 154, 188. C. v. D.

**Leeren**, verb. reflex., s. v. w. sich lösen, besonders als Zinn an den Leithund: „Dir! leere dich, mein Hund!“ Großtopf, Weidewerkslexikon, p. 33. — Chr. W. v. Heppel, Wohlred. Jäger, p. 260. — Beschlein, Hb. d. Jagdwissenschaft, I, 1, p. 276. — Hartig, Lexikon, p. 331. — Sanders, Wb. II, p. 273. C. v. D.

**Lesancheux**, Casimir, berühmter französischer Büchsenmacher, in Bonnetable (Sarthe) 1802 geb., arbeitete zuerst bei seinem Bruder in Le Mans als Büchsenmachersgehilfe und siedelte dann nach Paris über, als er das Geschäft von Bougereau, rue S. S. Rousseau kaufte. In der Geschichte der Erfindungen taucht sein Name sowohl bei Hinterladungsweisen als auf anderen technischen Gebieten (Mühlen, Bremsen etc.) häufig als Patenthaber auf, da er aber seine Patente vielfach verkauft, den Aufenthaltsort mehrfach wechselt — in Paris

verschiedene Straßen, auch außerhalb Paris eine längere Zeit in Pont de Genes — so ist auch hier die bei Erfindern häufige Erscheinung anzunehmen, daß seine äußeren Lebensumstände nicht sehr glänzend waren. Lesfauteur stirbt 1832 als Büchsenmacher in Paris, rue Vivienne 37 und erlebt den vollen Aufschwung der nach ihm benannten Gewehrconstruktion daher nicht mehr.

Als der eigentliche Erfinder des nach vorne unten abklappenden Laufes ist nicht Lesfauteur, sondern wahrscheinlich Pauly anzusehen, welcher bereits 1814 ein Patent auf derartige Hinterlader erhielt (vgl. Jagdfeuerwaffen, p. 276); dagegen verdanken wir Lesfauteur die gasdichte Stützzündungspatrone (in verschiedener Entwicklung 1828—1836) und damit erst die Möglichkeit, den Hinterlader bequem und sicher zu verwenden. Die Entwicklungsgeschichte dieser Stützzündungspatrone dürfte sich im einzelnen nur schwer nachweisen lassen, daß sie indes bis zu ihrer letzten Vervollkommnung einen langen Weg zu verfolgen hatte, geht unter anderem aus einem 1836 in Paris gekauften Gewehre hervor, welches den noch heute üblichen Aufverschluß besitzt und zu welchem der Fabrikant noch keine Einheitspatronenhülsen, sondern lediglich messingene Böden mit Stift und Zündhütchen lieferte; an diese vorne mit einem Schraubengewinde versehene Böden mußte der Jäger eine selbstgefertigte Papierhülse zur Aufnahme der Ladung befestigen. Da diese Ladeweise manchem noch mit Recht sehr unbequem scheinen mochte, so waren zu dem Gewehr als besondere Zubehörstücke zwei in die Patronenlager genau hineinpassende mit Piston versehene Stahlhülsen hinzugegeben worden, nach deren Einsetzen ins Rohr das Gewehr als gewöhnlicher Vorderlader mit Percussion (Zündhütchen) benützt werden konnte.

Erst allmählich wurde die Lesfauteur-Stützzündungspatrone bis zur Einheitspatrone verbessert und erst in diesem Stadium vermochte sich das System etwa in den Fünfzigerjahren unseres Jahrhunderts allgemeine Anerkennung und Verbreitung zu erringen. Th.

**Lejze**, die, die Lippen des Hundes. Döbel, Jägerpraktika, Ed. I, 1746, I., fol. 88. — C. v. Hepppe, Aufricht. Lehrprinz, p. 345. — Großkoppf, Weidewerkslexikon, p. 46. — Winkell, Hb. f. Jäger, I., p. 37. — Hartig, Lexikon, p. 351. — Sanders, Wb. II, p. 73. C. v. D.

**Legallservituten**, s. Nachbarrecht. Nt.

**Legbüchse**, die. „Leg- oder Schießbüchse, dann Selbstschuß benennet: Diese besteht aus einem kurzen Rohr in einem hölzernen Schaft ohne Anschlag und hat Kupfer und Schloß wie eine Büchse. Sie wird den Raubthieren und Fischottern auf ihre Gänge gelegt und hoch, auch nieder, wie man es verlangt, gestellt und mit einem Faden gerichtet, daß, sobald das Thier daran beißt, der Schuß losgeht und also das Thier sich selbst erschiesse.“ Chr. W. v. Hepppe, Wohlred. Jäger, p. 253. — Stijser, Jagdhistorie, Beilage, p. 136. C. v. D.

**Legen**, verb. trans. und reflex.

1. Die Vögel ihre Eier. Chr. W. v. Hepppe, Wohlred. Jäger, p. 253 u. f. w.

2. Die Jäger das Eisen. Ibid., p. 130. — Großkoppf, Weidewerkslexikon, p. 94. — Hartig, Lexikon, p. 151.

3. Vom Hund, besonders im Imperativ als Anruf: „Leg' dich!“ statt des oft gebrauchten französischen Couche! Widlungen, Feierabende, I., p. 34. — Hartig, I. c, p. 124.

4. reflex. v. Leit- und Schweißhund: „Er (der Leithund) zieht nicht das Hängeseil sehr steif, sondern er legt sich recht ins Hängeseil.“ Vechstein, Hb. d. Jagdwissenschaft, I., 1, p. 278. — Sanders, Wb. II, p. 73. C. v. D.

**Legföhre**, f. Pinus montana. Wm.

**Legföhre**, f. Ulvenerle. Wcht.

**Legierungen** nennt man Gemische in verschiedenen Mengenverhältnissen zusammengesetzter Metalle. v. Gn.

**Legstättenverwaltung**. Die Verwaltung der Legstätten (Holzlagerräume, Holzhöfe, Holzverhleißämter, Ländplätze etc.) umfaßt entweder bloß die Empfangnahme des Holzes aus einem oder mehreren Revieren, dessen Aufbewahrung und dessen Verkauf, bezw. Abgabe an einzelne Parteien; oder es sind derselben auch technische Aufgaben, die Durchführung der Trift, die Erhaltung und Herstellung von Trift- und Rechenbauten, zuweilen auch die Umformung des Materiales, Verfohlung, Sägebetrieb, Erzeugung von Schindeln, Holzwohle u. dgl. zugewiesen. Nur im letzteren Falle sind hiesür forsttechnisch gebildete Kräfte erforderlich, während im ersteren Falle für die einfache Manipulation und mit dieser Stelle verbundene Verrechnung auch sonstige verlässliche und im Holzgeschäfte routinierte Personen genügen. Zumeist wird, wo schon der Verkauf nicht in den Revieren, sondern auf besonderen Legstätten stattfindet, die Verwaltung derselben an ältere oder sonst für den äußeren Verwaltungsdienst weniger geeignete Forstverwalter übertragen.

Die Legstättenverwaltung führt über Empfang und Abgabe des Materiales eine eigene Materialrechnung, in welcher jedoch die Abgaben meist nur in Wochen- oder Monatssummen eingetragen werden, während über die einzelnen Abgabeposten besondere Verkaufsregister, u. zw. getrennt nach Verkauf an einzelne, Parteien, Abgabe an andere Verwaltungszweige des Besitzers, an Servitutberechtigten etc., geführt werden.

Schon zur Vereinfachung des Geschäftsganges für die Parteien soll dem Legstättenverwalter auch die Eincaßierung der Geldbeträge sowie die Auszahlung der Lohnbeträge für die eigenen Arbeiter übertragen werden, worüber derselbe noch weiter ein Geldjournal zu führen hat. Es kann dies ohne Beistellung eines besonderen Controlors für die Cassegebarung geschehen, da die Übernahme des Materiales stets controlmäßig, die Abgabe gegen fixe Taxipreise erfolgt und daher sowohl der Materialborrath als auch der Sollstand der Geldrechnung jederzeit leicht scontriert werden kann. Der Legstättenverwalter fungiert hiebei als Unternehmener der betreffenden Cassestelle, an welcher er die eingehobenen Geldbeträge in kurzen Zeiträumen abzuführen hat. v. Gg.

**Legumin** ist ein pflanzliches Albuminat und kann aus trockenen Erbsen in der Weise dargestellt werden, daß man die mächtig fein pulverisierten Erbsen mit sehr verdünnter Kalflauge ansüßet und die möglichst geklärte Lösung mit sehr verdünnter Essigsäure versetzt, wodurch das Legumin als flockiger Niederschlag ausfällt. Das Legumin ist zum Unterschiede vom Glutencasein in Wasser löslich, aus welcher Lösung es durch Alkohol, Essigsäure oder Lab gefällt wird. Wird die Lösung erwärmt, so scheidet sich das Legumin in Form einer Haut aus. Trocken ist es eine durchsichtige, weiße oder grauweiße amorphe Masse, die sich leicht pulverisieren läßt. Von allen Pflanzencaseinen enthält das Legumin die geringste Menge Schwefel. Mit verdünnter Schwefelsäure längere Zeit gekocht, liefert es Tyrosin, Leucin, viel Asparaginsäure und wenig Glutaminsäure.

**Lehenrecht** (Deutschland) hat zum Gegenstande das Lehen, d. i. ein Gut (eine unbewegliche Sache oder auch ein dauernder Ausübungsfähiges Recht), welches von dem Verleiher (Lehenherrn) unter Vorbehalt des Eigentums einem Anderen (Basallen) zur Nutzung gegen die Verpflichtung zur Lehentreue und zu Lehendiensten hingegeben wird. Lehenherr und Basall mußten früher ritterbürtig sein, während jetzt in dieser Beziehung Ausnahmen zugelassen sind. Der Basall darf *salva substantia rei*, d. h. unter Vermeidung von Verschlechterungen und Veräußerungen, zu welchen auch Belastung und Verschuldung gehören, über das Lehen verfügen. Die Lehentreue des Basallen besteht in der Unterlassung aller dem Lehenherrn nachtheiligen Handlungen und in der Erweisung einer besonderen Ehrerbietung (Lehenreveren). Die Lehendienste waren ursprünglich Kriegsdienste (*servitia militaria*), welche mit der Aenderung der Heeresverfassung meist in eine jährliche Geldabgabe umgewandelt wurden. Der Lehenherr schuldet dem Basallen ebenfalls Lehentreue, welche in der Verpflichtung zum Schutze des Basallen (Lehenprotection) besteht. Der Inbegriff der Rechte des Lehenherrn wird als Lehenherrlichkeit bezeichnet.

Das Lehenverhältnis wird durch die Investitur (Belehnung) begründet, welche der Anlaffung (s. d.) entspricht und in der Übertragung des dinglichen Rechtes besteht, welcher dann erst die Einweisung in den Besitz desselben folgt. Die Investitur bedarf, um gegen Dritte wirksam zu sein, des Eintrages in die öffentlichen Bücher. Bei der Investitur leistet der Basall dem Lehenherrn den Treueid (*homagium, Hulde, Mannschaft*) und empfängt von diesem ebenfalls die Zusicherung der Lehentreue. Über die Investitur wird eine öffentliche Urkunde, der Lehenbrief (*litterae investiturae*), aufgenommen.

Die Investitur muß bei jedem Wechsel in der Person des Lehenherrn, oder des Basallen (Herren- oder Lehenfall) wiederholt werden, und es hat der Basall die Lehenrenewerung nachzusuchen (zu muthen) und hiefür eine Abgabe (*Landemium, Lehenware*) zu entrichten. Be-

züglich der Erbfolge beim Lehen vgl. *In testat* erbrecht.

Unter **Felonie** versteht man jene Verletzung der zwischen Lehenherrn und Basallen bestehenden Verpflichtung wechselseitiger Treue, welche auf Seite des Lehenherrn die Aufhebung der lehenherrlichen Rechte, auf Seite des Basallen den Verlust (Heimfall) des Lehens zur Folge hat. Unter anderem tritt der Heimfall des Lehens ein, wenn der Basall die Lehenrenewerung vernachlässigt, oder dem Verbote der Verschlechterung und Veräußerung des Lehens zuwiderhandelt.

Lehenhoheit ist das Recht des Monarchen, als des Inhabers der Staatsgewalt, zur Gesetzgebung, Gerichtsbarkeit und Oberaufsicht über alle Lehen innerhalb des Staatsgebietes. Lehenhoheit und Lehenherrlichkeit sind öfter, wie z. B. in Bayern, Württemberg und Baden, mit einander verbunden, so daß nur der Landesherr Lehenherr sein kann.

Die Grundlage des gemeinen Lehenrechtes bilden die mit dem römischen Rechte recipierten *libri feudorum* des longobardischen Lehenrechtes, neben welchen jedoch noch particularrechtliche Vorschriften bestehen.

Das Lehenwesen, welches im Mittelalter die Grundlage der Kriegsverfassung und des Staatsverbandes bildete, hat gegenwärtig seine Bedeutung vollständig verloren, und es wurden deshalb seit dem Jahre 1848 überall mit Ausnahme von Mecklenburg) Vorschriften über die *Modification* (s. d.) der Lehen erlassen.

Art.

**Lehenwaldungen** (Deutschland) sind Bestandtheile eines Lehens (s. Lehenrecht) und deshalb nachhaltig und pfleglich zu bewirtschaften. Der Lehenherr hat das Recht, die Betriebsführung des Basallen zu überwachen, gegen Übergriffe desselben zu protestieren, gerichtliche und nach Umständen auch forstpolizeiliche Hilfe nachzusuchen und, wenn trotzdem eine Departation des Waldes stattgefunden haben sollte, auf Heimfall des Lehens Klage zu stellen. Durch Bewirtschaftung des Lehenwaldes durch einen Forsttechniker auf Grund eines dem Rechtsverhältnisse entsprechenden Wirtschaftsplanes laßt sich das Interesse der Beteiligten am besten wahren. Der vom Basallen aufgestellte Wirtschaftsplan bedarf jedoch der Genehmigung des Lehenherrn nicht.

Ein besonderer Schutz der Rechte des Lehenherrn ist durch die Forstgesetzgebung nur ausnahmsweise gewährt. Es ist nach Art. 21 und 22 des bairischen Forstgesetzes der Besitzer von Lehenwaldungen verbunden, die Bewirtschaftung derselben unter genügender technischer Leitung zu stellen und hierüber der Forstpolizeistelle den Nachweis zu liefern. Nach § 92 des badiischen Forstgesetzes werden die Stammgut-, Lehen- oder Erbbestandsorten als Privatwaldungen betrachtet, jedoch vorbehaltlich der bestehenden lehen- und landrechtlichen Bestimmungen.

In Mecklenburg, wo die ritterchaftlichen Güter zum größeren Theil Lehen sind, dürfen auf Grund der alten Lehen- und Erbvergleiche die Basallen außer ihrem Bedarfe zum Ver-

kaufe nicht mehr als 12 Eichen und 30 Buchen schlagen, es sei denn, daß die Lehenkammer auf Grund des Gutachtens eines großherzoglichen Forstbeamten die Mehrfällung mit Rücksicht auf die nachhaltige Befriedigung des Bedarfs des Gutes für zulässig erklärt. Bezüglich der Fällung der übrigen Holzarten besteht keine Beschränkung. Ebenso ist in dem Herzogthume Lauenburg nach Art. XVII des Landesrecches vom 15. September 1801 zu jedem extraordinären Holzhiebe der landesherrliche Conjeß erforderlich.

**Lehmboden** ist die übliche Bezeichnung für Bodenarten, die, aus Sand und Thon bestehend, rüchichtlich ihres physikalischen Verhaltens zwischen Thon- und Sandboden stehen. Hat letzterer im allgemeinen Eigenschaften, vermöge deren er als leicht, lose, locker, higig, heiß, thätig, durchlässig bezeichnet wird, und der Thonboden Eigenschaften, welche ihn als schwer, streng, zäh, plastisch, naß, kalt, träge, undurchlässig charakterisieren lassen — alles Ausdrücke, die das Verhalten zum Wasser, zur Luft, zur Wärme und zur Bearbeitung anschaulich wiedergeben — so erweist sich dagegen der echte Lehmboden als „mittelschwer, warm und mild“.

Der Lehmboden ist ein inniges Gemenge von Quarzsand und kieselaurer Thonerde (Thon), vermischt mit wechselnden Quantitäten von Silicaten der verschiedensten Art, von Glimmerpartikeln, Kalk und organischen Substanzen. Er ist theils das Verwitterungsproduct anstehender Gesteine (z. B. einiger Basalte und des Diluvialmergels), theils die Ansammlungsmasse von feinen Mineral- und Gesteinstrümmern, die in ruhendem Wasser zur Ablagerung gekommen sind. Der Lehmboden ist meist durch Eisenhydroxyd braun, seltener durch Eisenoxyd

roth gefärbt. Beim Anhauchen entwickelt er einen eigenthümlichen erdigen Geruch; er fñhlt sich fettig an, jedoch weniger als Töpferthon, bindet das Wasser nicht so stark wie dieser und schwindet auch beim Trocknen in geringerem Maße. In der Regel ist sein Gehalt an feinsten, abschlämmbaren Theilen (die wohl auch kurzweg als thonige Theile oder als Thon bezeichnet werden, obgleich sie nur zu einem Bruchtheil aus eigenlichem Thon oder Kaolin  $[H_2Al_2Si_2O_8 + H_2O]$  bestehen) geringer als der des Thonbodens und größer als der des Sandbodens, und man kann annehmen, daß er davon 20—40% enthält. Doch erleidet diese Regel bei der Mannigfaltigkeit der in der Natur existierenden Verhältnisse zahlreiche Ausnahmen. Es gibt Bodenarten, die ebensoviel abschlämmbare Theile besitzen wie Thonböden, welche aber trotzdem vom Agronomen als Lehmboden bezeichnet werden. Es entscheidet hiebei mehr das physikalische Verhalten des Bodens als die Größe und die Natur seiner Bestandtheile.

Ein Lehmboden, der sich seinem ganzen Verhalten und seiner Zusammenzsetzung nach dem Thonboden nähert, wird thoniger Lehmboden genannt; besitzt er einen größeren Sandgehalt, so pflegt man ihn als sandigen Lehmboden zu bezeichnen.

Um von der Korngröße der einen Lehmboden zusammensetzenden Bodenpartikel eine Vorstellung zu geben, findet sich nachstehend die mechanische Analyse eines diluvialen Lehmbodens angeführt. Zur Vergleichung sind auch die Analysen von einem Thon- und von einem Sandboden herangezogen worden. Die Analysen sind so gewählt, daß sie der oben ausgeprochenen Regel bezüglich des Gehaltes an abschlämmbaren Theilen entsprechen.

Bezeichnung der Bodenprobe		Bodenschicht	In Procent des Gesamtbodens		In Procenten des feinstreien Bodens					
Geologische Abstammung	Pedologische Bezeichnung und Standort		Steine 5 mm A	feinere Boden 5 mm B	Kies		Sand			Abschlämmbare Theile
					Grobkies 3 mm C	Feinkies 3 mm D	Perlsand 1 mm E	Grob sand 1/2 mm F	Feinsand 1/2 mm G	
Diluvium	Lehmboden mit Geschieben (Leßingstr. Halle)	Ädtr.	2.82	97.18	1.430	0.800	2.290	3.144	71.246	21.290
		Untgr.	1.03	98.97	0.250	0.424	1.676	3.324	71.142	22.761
Mittlerer Buntsandstein (Trias)	Thonboden (Ziegelei „Feldschlößchen bei Halle-Rietleben“)	Ädtr.	1.62	98.38	0.374	0.356	0.620	1.360	48.488	47.172
		Untgr.	—	100.00	0.361	0.391	0.741	2.194	47.436	48.002
Tertiär	Sandboden Rietleben bei Halle	Ädtr.	0.13	99.87	0.142	0.086	0.170	0.600	85.390	13.174
		Untgr.	—	100.00	—	—	0.020	0.006	98.764	1.240

Der Gehalt der als Lehmboden bezeichneten Bodenarten an Pflanzennährstoffen wird sehr verschieden groß gefunden. Abgesehen von Culturmaßregeln, die zu einer Bereicherung oder Verarmung führen können, zeigt er sich bei dem Lehmbewitterungsboden hauptsächlich abhängig von der Menge der im

Muttergestein ursprünglich vorhandenen mineralischen Pflanzennahrung und bei dem Lehmschwemmlandboden von der Quantität der beigemengten Silicate (Kalkfeldspat) und der Apatit führenden Gesteinstrümmern.

In sieben, der landwirtschaftlichen Cultur dienenden Lehmbodenarten verschiedener Herkunft

schwante der Gehalt an in kalter Salzsäure löslichen Phosphorsäure von 0.017 bis 0.149% und der an Kali von 0.020 bis 0.195%. Die Stickstoffmenge differierte in denselben Bodenarten zwischen 0.070 und 0.178%.

Die folgende Tabelle, welche die Ergebnisse der chemischen Unterjuchung eines Waldlehmbodens wiedergibt, ist von Hornberger (Forstl.

Blätter 1889) aufgestellt worden, der sie nach Analysen von Stöckhardt berechnet hat. Man ersieht daraus, daß der betreffende Lehmboden enorme Mengen von pflanzlichen Nährstoffen besaß, daß aber trotzdem die fortgesetzte Streunutzung eine erhebliche Verarmung seiner nicht geschonten Fläche herbeigeführt hatte.

In einem Hektar Boden bis zur Tiefe von 20 Zoll = 47 cm sind enthalten  
Kilogramm.

Lehmboden <sup>1)</sup>	In Salzsäure löslich					In Wasser lösliche Substanzen	Stickstoff
	Kali	Kalk	Magnesium	Phosphorsäure	Schwefelsäure		
42jähriger Fichtenbestand							
I. 42 Jahre geschonter Boden							
Obergrund . . . . .	2466	1084	361	2692	985	1554	14067
Untergrund . . . . .	8944	5283	2033	11384	4882	2765	23552
Zusammen . . . . .	11410	6369	2394	14076	5867	4319	37919
30 Jahre alte Fichtenpflanzung							
II. 30 Jahre geschonter Boden							
Obergrund . . . . .	2710	1265	452	3523	1166	1951	15321
Untergrund . . . . .	10299	6686	2349	13371	5045	4553	26020
Zusammen . . . . .	13009	7951	2801	16984	6211	6504	41551
Blöße <sup>2)</sup>							
III. Nichtgeschonter Boden							
Obergrund . . . . .	2340	1003	298	2584	1221	1039	11546
Untergrund . . . . .	7499	4788	2114	11384	4720	2927	25207
Zusammen . . . . .	9839	5791	2412	13968	5941	3966	36753
In I mehr als in III . . .	1571	578	18	108	74	353	1166
In II mehr als in III . . .	3170	2160	398	2926	270	2538	4798

Der Lehmboden ist vermöge seiner physikalischen Eigenschaften und wegen seiner natürlichen Fruchtbarkeit recht eigentlich der Boden intensiver Kultur. Fast allen landwirtschaftlichen Kulturpflanzen bietet er den ihnen am meisten zuzugenden Standort. Es ist deshalb begreiflich, daß er nur ausnahmsweise und nur in kleineren Complexen dem Waldbau überwiesen ist. Der Lehmboden ist als der heimische Standort der Eiche anzusehen, er begünstigt aber auch in hohem Grade den Wuchs der Kiefer und Birke. Die kräftige Vegetation der Buche ist besonders dann gesichert, wenn er einen höheren Kalkgehalt besitzt. Auch für die

meisten der anderen Waldbäume muß man ihn als dankbaren Boden ansehen.

v. L.  
Lehmdach. Dasselbe, nach seinem Erfinder auch das Dorchedach genannt, besteht aus einem Gemenge von Gerberlohe, Lehm, Theer, Harz und Sand. Die Gerberlohe kann bereits in Gebrauch gestanden sein, darf aber nicht in Fäulnis übergegangen sein und wird gemahlen. Der Lehm darf nicht zu fett sein und wird nach dem Graben eingehumpt und geschlemmt, damit auch die kleinsten Steine entfernt werden können. Steinkohlentheer wird dem Holztheer vorgezogen und muß dieser, wenn jener nicht zu haben sein sollte, durch Ein-

<sup>1)</sup> Die Probestellen liegen im Forstrevier Wermsdorf in Sachsen; das Terrain gehört dem aufgeschwemmten Lande an; der Boden ist als ein Lehmboden von mäßiger Bindigkeit, mäßigem Sandgehalt und ziemlicher Gleichförmigkeit zu bezeichnen.

<sup>2)</sup> Trug als Forstbestand geringen Niederwald von Birken, Eichen, Schiefkeeren und andere geringe Weidhölzer. Streu- und Grasentnahme hatte regelmäßig stattgefunden.

dämpfen verbessert werden. Dem kochenden Theer wird das schwarze oder Schiffspech, Steinkohlenpech, Harz, Burgunderharz, Weißpech, Colophonium oder stinkendes Hirschhornöl im Verhältnis von  $\frac{1}{4}$  bis  $\frac{1}{8}$  des Gewichtes beigemischt, welches sich nicht verflüchtigt und gegen das Wasser undurchdringlich ist.

Der zu verwendende Sand darf nicht zu fein, muß aber scharf und rein sein und ist künstlich zu trocknen. Die eigentliche Deckmasse ist ein Gemenge von Lehm und Gerberlohe und beträgt der Lehm  $\frac{1}{4}$ — $\frac{1}{3}$  des Volumens der Mischung. Das Mischungsverhältnis schwankt somit zwischen weiten Grenzen und muß stets nach Maßgabe der Beschaffenheit des Lehmes fallweise in der Art ermittelt werden, daß man eine beliebige Mischung auf eine 1 m<sup>2</sup> messende Bretterunterlage 2 cm dick aufrägt und letztere an der Sonne trocknen läßt. Entstellen bedeutendere Sprünge, so muß weniger Lehm der Mischung zugelegt werden. Zur Probe, ob nicht im vorhinem zu wenig Lehm verwendet wurde, überhäuftet man die Fläche mit Wasser in einer Schichte von 2 cm Höhe. Dasselbe darf erst durchtropfen, wenn die Masse vollständig vollgejogen ist.

Ist das Mischungsverhältnis genau bestimmt, so wird der Lehm mit der Lohe sorgfältig zusammengemischt, was am besten in der Weise erreicht wird, wenn man die Masse, wie bei der Ziegelbereitung, mit den nackten Füßen der Arbeiter durchtreten läßt. Von der Masse dürfen keine größeren Vorräthe erzeugt werden, weil die Deckmasse einer Dachfläche von gleichem Feuchtigkeitsgrade sein muß. Die Deckmasse erfordert sodann eine gleichmäßige Vertheilung auf der Dachfläche und eine möglichst unbewegliche Unterlage, d. h. eine feste Dachconstruction und Dachverschalung. Auf die gehörig unterstützten Sparrenhölzer werden 6 cm breite und 3 cm dicke Laten in Zwischenräumen von 7 mm mittelst Nägeln befestigt, wobei nur darauf zu sehen ist, daß nicht zu viele Lattenfüße auf einen Sparren treffen. Auf die eingelattete Dachfläche wird die Masse mit den Händen auf die angenähten Laten 2—3 cm dick gedrückt und mittelst eines Richtscheites geebnet. Das Decken beginnt an der Traufe und muß, wenn mit dem Auftragen der Deckmasse ausgeföhrt werden soll, die Unterbrechung in ganz unregelmäßigen Contouren erfolgen. Die Deckmasse muß nun austrocknen und werden kleinere Sprünge, wenn solche entstehen, verschlämmt, d. h. mit einem dünnen Lehmbrei übergossen oder bespritzt. Größere Sprünge müssen ausgefüllt werden. Auf die vollständig getrocknete Decklage kommt dann ein Theeransrich, der heiß aufgegossen und mit einem Pinsel gut verstrichen wird, bis er mindestens 1 cm tief in die Decklage eingedrungen ist. Auf den ersten Anstrich kommt ein zweiter, jedoch mit einem Theer, dem Harz oder Pech in dem angegebenen Mischungsverhältnisse beigemischt worden ist. Der zweite Anstrich wird 2 mm dick aufgetragen und sogleich mit feinem trockenem Sand überseht und eingearbeitet. Auf den Theeransrich kommt sodann die Schutzlage, d. i. eine 9 bis 12 mm starke Estrichlage von Lehm und Lohe,

die vom First nach der Traufe hin hergestellt wird. Diese Lage wird vom heißen Theer durchdrungen und bildet dann eine schwarze Masse.

**Lehmesstrich.** Derselbe besteht aus festgeschlagenem Lehm, dem man mitunter Theergalle, Ochsenblut, Hammer Schlag u. dgl. beisetzt, um die Oberfläche ebener und fester zu gestalten. In Drehschleimen bekommt der Lehmesstrich eine Stärke von 30—36 cm, während in ebenerdigen Wohnräumen eine Dicke von 15 bis 18 cm entspricht. Mit Rücksicht auf Feuer Sicherheit wird er auch als Fußboden der Dachbalkenlage, u. zw. in einer Dicke von 7 bis 9 cm verwendet. Die Anfertigung erfolgt in der Weise, daß man gegrabenen fetten Lehm in seiner natürlichen Feuchtigkeit in Lagen von 7 bis 9 cm ausbreitet, die man anfänglich mit Füßen festtreten kann, später aber mit Handschlägeln so lange schlägt, bis er an der Oberfläche keine Eindrücke des Schlägels mehr annimmt. Einem mageren Lehm wird Rindsblut oder Thiergalle beigemischt. Das Schlagen muß nach Pausen von 24 Stunden öfter wiederholt werden, bis sich keine Risse mehr zeigen. Diese Art der Anfertigung bezeichnet man als das trockene Verfahren, während ein zweites, das nasse Verfahren, in der Weise ausgeföhrt wird, daß auf eine Unterlage von Kiesel oder Wachsotter eine 12 cm hohe Schichte von trockenem fettem Lehm festgeschlagen wird. Hieran kommt nach und nach ein in Wasser gelöster Lehm, dessen wässrige Bestandtheile nach und nach von der unteren Schichte aufgenommen werden und die entstandenen Risse schließen. Ist die obere Schichte etwas erhärtet, so wird sie gleichfalls festgeschlagen und schließlich mit einer Mischung von Rindsblut, Hammer Schlag und Pferdeurin mehrmals mittelst eines Mauerpinsels überstrichen.

Einen Lehmanstrich in Stallungen und Drehschleimen 20—25 cm hoch herstellen erfordert per Quadratmeter 0.75 Tagsschichten, 0.25—0.28 m<sup>3</sup> Lehm, 0.013—0.017 m<sup>3</sup> Asche oder Hammer Schlag, 1—1.25 l Blut und 40 bis 70 l Wasser.

Als Decke auf Dachböden, 8—10 cm hoch, erfordert ein solcher Estrich per Quadratmeter 0.28 Tagsschichten, 0.08—0.1 m<sup>3</sup> Lehm und 0.02 m<sup>3</sup> Spreu. Alte Lehm Böden aufhacken und weg schaffen kann per Quadratmeter mit 0.04 Tagsschichten bemessen werden.

**Lehm-Bisemauern** werden zwischen hölzernen Wänden (Fig. 315) gleichwie Kalk-Bisemauern hergestellt. Die zur Lehmmauer bestimmte Erde wird, wie sie aus dem Boden kommt, auf überdielte Tretplätze in einzelnen kleinen Haufen geschüttet, dann durch die Dauer von 12 Stunden stark genäzt, wobei mittelst des Spatens alle vorhandenen Klöße zu zerkleinern sind. Nach Ablauf dieser Zeit wird die Erde in 9 cm hohen Schichten am Tretplätze ausgebreitet und von den Arbeitern mit nackten Füßen getreten, nochmals genäzt und mit kleingesacktem Stroh vermengt. Auf diese Lage kommt eine zweite, dritte und vierte, bis das Treten beschwerlich wird. Hieran wird



die Masse neuerlich in Haufen geformt und bleibt 8—10 Stunden behufs Ubertrocknung liegen. Die Formen für die Herstellung der Mauern sind gewöhnlich aus 3—6 m langen, 6 cm starken und 33—36 cm breiten gehobelten Bohlen angefertigt und werden durch starke Leisten a (Fig. 515), die man in Abständen von 1.8 m auf die Bohlen nagelt, gegen das Verwerfen gesichert. An der Stelle, wo die genau correspondierenden Längleisten befestigt sind, haben die Bohlen und Leisten Öffnungen von 12 cm im Quadrat, durch welche ein Kiegel b geschoben wird, der an dem einen

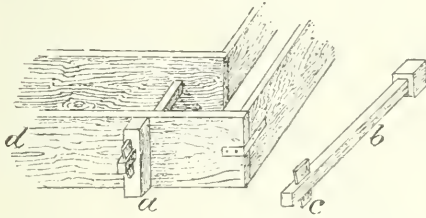


Fig. 515. Ansicht der hölzernen Formwände für Lehm-  
Ziemanern. — a Leisten, b Kiegel, c Holzst. d Bohlen.

Ende einen Kopf, an dem anderen einen 3 cm breiten Schlit, in welchen ein Keil c eingetrieben wird.

Die lichte Entfernung der Bohlen bestimmt die Mauerstärke und sind infolge dessen nur verschieden lange Kiegel notwendig. Für die Mauercken werden eigene Formen hergestellt und die unter einem rechten Winkel zusammenstoßenden Bohlen mittelst eiserner Bänder gesichert. Sind alle Mauern eines Gebäudes mittelst der Formen bestimmt, so wird die erzeugte Masse in die letzteren eingeworfen und von den Arbeitern mit den nackten Füßen eingetreten, wobei nach der Seite hin, wo gearbeitet wird, die Masse unter einem Winkel von 60° abzuböchen ist, damit sie möglichst fest untereinander haften. Ist die erste Schicht durch alle Mauern abgeschlossen, so wird nach einer zwölfstündigen Unterbrechung nach geschener Ausrichtung der Oberfläche der ersten Lage die zweite in gleicher Weise daraufgestellt. Die unvermeidlichen Ausbiegungen der fertigen Wände sind nachträglich „nach Flucht und Loth“ mit einem scharfen Beil abzu-hauen.

Ein Cubikmeter gewachsener Lehm gibt  $\frac{4}{3}$  m<sup>3</sup> gegrabenen,  $\frac{3}{2}$  m<sup>3</sup> zubereiteten und  $\frac{13}{12}$  m<sup>3</sup> gestampften Wandförder. Die Zubereitung von 1 m<sup>3</sup> Lehm Masse für Ziemauern dürfte einen Aufwand von 0.8—1.2 Tagelöhnen erheischen.

Dr.

**Lehn**, die, veraltet für Bache. „Schweinsmutter ein Leen.“ Noë Meurer, Jagdgerechtigkeit, Bd. 1, Pforzheim 1360, fol. 88. — Melchior Sebiz, Ch. Estienne, Frankfurt a. M. 1579, fol. 669. — „Leene oder Lehue.“ „Lechn, auch Lehue.“ Chr. W. v. Hepppe, Wohlfred. Jäger, p. 67, 252. — Sanders, Wb. II, p. 83. C. v. D.

**Lehr**, das. „Strichbrett, auch Strichholz oder Leer benennt: Dieses sind die Hölzer, mit welchen man die Maschen zu Netzen und Garnen richtet, damit sie alle gleich werden.“ Chr. W. v. Hepppe, Wohlfred. Jäger, p. 357. — Hartig, Lexikon, p. 351. — Laube, Jagdbrevier, p. 294. — Sanders, Wb. II, p. 87. C. v. D.

**Lehr** Julius, Dr. phil., geb. 18. October 1845 zu Schotten (Großherzogthum Hessen), studierte Staats- und Cameralwissenschaften an der Universität Gießen und promovierte daselbst Anfang 1868. Bereits als Student war Lehr dem Professor Gustav Meyer bei der Redaction der Allgemeinen Forst- und Jagdzeitung behilflich und wandte sich, um der ihm hiedurch gestellten Aufgabe gerecht werden zu können, auch dem Studium der Forstwissenschaft zu. Als Gustav Meyer zum Director der neu gegründeten Forstakademie Münden ernannt worden war, siedelte Lehr mit ihm dorthin über und hielt daselbst als Privatdozent Vorlesungen. 1874 wurde er zum Professor der Volkswirtschaftslehre an der technischen Hochschule zu Karlsruhe ernannt, 1883 leitete er einen Kurs als Professor an die staatswirtschaftliche Facultät der Universität München Folge.

Lehr schrieb außer einer größeren Zahl von in technischen und staatswissenschaftlichen Zeitschriften erschienenen Aufsätzen, welche sich auf verschiedene Gegenstände der theoretischen und praktischen Nationalökonomie, des Socialismus, der Finanzwissenschaft, der mathematischen Statistik, des Eisenbahnwesens, die Waldwertberechnung und Forstpolitik erstreckten, folgende selbstständige Werke: Schutzzoll und Freihandel, 1877; Eisenbahntarifwesen und Eisenbahnnovot, 1879; Die deutschen Holzszölle und deren Erhöhung, 1883; Beiträge zur Statistik der Preise, 1884.

Außerdem verfaßte er die Abhandlungen „Waldwertberechnung und Statistik“ sowie „Forstpolitik“ in Lorenz's „Handbuch der Forstwissenschaft“. Seit 1878 redigiert er in Gemeinschaft mit Lorenz die Allgemeine Forst- und Jagdzeitung und seit 1879 die volkswirtschaftliche Abteilung von Meyer's Conversationslexikon, für welches er die Finanzwissenschaft, Statistik und den größeren Theil der theoretischen und praktischen Nationalökonomie neu bearbeitete. Schw.

**Lehrabschied**, der, s. v. w. Lehrbrief, s. d. Döbel, Jägerpraktika, Ed. 1, 1746, III, fol. 112. — C. v. Hepppe, Aufricht. Lehrvring, p. 231. — Großtopf, Weidewerkslexikon, p. 224. — Chr. W. v. Hepppe, Wohlfred. Jäger, p. 253. C. v. D.

**Lehrbögen**, s. Gewölbrüstung. Dr.

**Lehrbrief**, der, das Document, welches der Lehrburische vom Lehrprinzen bei seiner Freisprechung erhielt. C. v. Hepppe, Aufricht. Lehrvring, p. 238. — Großtopf, Weidewerkslexikon, p. 224. — Hartig, Lexikon, p. 351. — Laube, Jagdbrevier, p. 294. C. v. D.

**Lehrburische**, der, der Jungjäger vor seiner Freisprechung. Döbel, Jägerpraktika, Ed. 1

1746, III., fol. 112. — C. v. Heppe, Aufsicht. Lehrprinzip, p. 222. C. v. D.

**Lehre.** (Forst- und Jagdlehre.) Die Vorbildung zum Beruf eines Forstmannes und was damals gleichzeitig hiemit verbunden war, auch zu jener eines Jägers, erfolgte vom Ende des Mittelalters bis zum Anfang des XIX. Jahrhunderts entsprechend dem zumstgemäßen Charakter, welchen die berufsmäßige Ausübung des Forst- und Jagdbetriebes in dieser Periode trugen, durch die bei einem Praktiker zu bestehende Lehre. Das Hauptgewicht wurde den damaligen Verhältnissen entsprechend auf die Erlernung der Jägerei gelegt, die forstlichen Kenntnisse wurden so nebenbei erworben.

Der Aspirant mußte bei einem Lehrherrn zwei bis drei Lehrjahre, oder wie man jagte „Behänge“ durchmachen; während des ersten Jahres hieß er: Lehrling, Junge auch Hundejunge, im zweiten: Lehrbursch, im dritten: Jägerbursch.

Die Beschäftigung des Beständigen schildert u. a. Heppe in seinem Anrichtigen Lehrprinzip (Mugßburg 1751, p. 223 ff.) ebenso anschaulich als drastisch.

Während des ersten Jahres wurde der Lehrling zu ganz untergeordneten Diensten herangezogen, er mußte die Hunde füttern und reinigen, das Pferd des Lehrherrn putzen, säutern und zäumen; außerdem sollte er schießen und Hifthorn blasen lernen, sich im Revier bekannt machen und beim Forstschutz Hilfe leisten.

Im zweiten Jahre wurde die Leithundsarbeit und der eigentliche Jagdbetrieb, namentlich die Einrichtung der Hauptjagen erlernt und das Schießen fleißig geübt, der Forstschutz angeeignet und ferner hauptsächlich durch eigene Beobachtung auf den Schlägen, beim Holzverkauf und beim Köhlereibetrieb sowie durch Unterhaltung mit den Waldarbeitern die Grundlage zu den forstlichen Kenntnissen geschaffen.

Als Jägerbursch im dritten Lehrjahr sollten diese Beschäftigungen fleißig und mehr selbständig fortgesetzt werden.

Wenn die Lehrzeit überstanden war, so wurde der Jägerbursch unter Ceremonien, welche ganz dem analogen Act bei den Zünften entsprachen, wehrhaft gemacht und bekam den Lehrabschied oder Lehrbrief.

Wie der Handwerksbursche, so gingen auch die jungen Jäger alsdann einige Jahre auf die Wandererschaft, um bei den Reisen sowie durch Dienstleistungen in der Fremde ihre Kenntnisse zu erweitern. Schw.

**Lehrgerüste,** s. Gewölbrüstung. Fr.

**Lehrherr,** der, s. v. w. Lehrprinzip. Hartig, Lexikon, p. 351. — Laube, Jagdbrevier, p. 294. C. v. D.

**Lehrjahr,** Bezeichnung der drei Jahre, welche ein Lehrbursche bei einem Lehrprinzip zubringen mußte, um das Anrecht auf die Wehrhaftmachung zu erlangen; vgl. Behang. Döbel, Jägerpraktika, Ed. I, 1746, III., fol. 112. — C. v. Heppe, Aufsicht. Lehrprinzip, p. 222. C. v. D.

**Lehrling,** der, s. v. w. Lehrbursche. C. v. Heppe, Aufsicht. Lehrprinzip, p. 221. — Winkell, Hb. für Jäger, I., p. 111. C. v. D.

**Lehrprinzip,** der, der in der Regel eine höhere Stellung (Oberförster oder Forstmeister) einnehmende Berufsjäger, welcher die Ausbildung eines oder mehrerer Lehrburschen übernommen hat; auch Lehrer oder Principal. Döbel, Jägerpraktika, Ed. I, 1746, fol. 112. — C. v. Heppe, Aufsicht. Lehrprinzip, p. 220, 229. — Hartig, Lexikon, p. 351. — Laube, Jagdbrevier, p. 294. C. v. D.

**Lehrzeit,** die, die drei Lehrjahre, welche der Lehrbursche durchzumachen hat; vgl. Behang. Hartig, Lexikon, p. 351. C. v. D.

**Leib,** der, wim. in der speciellen Verbindung „gut oder schlecht bei Leibe“; vgl. Wildbret. „Er (der Hirsch) ist gut, schlecht oder gering bei, von oder am Leibe.“ Bechstein, Hb. d. Jagdwissenschaft, I., 1., p. 103. — „Leib bedeutet die Condition des Wildes. Das Wild ist gut oder schlecht bei Leib oder vom Leibe.“ H. H. v. Dombrowski, Der Fuchs, p. 203. — C. v. Heppe, Aufsicht. Lehrprinzip, p. 291. — Hartig, Lexikon, p. 523. — Sanders, Wb. II, p. 292. C. v. D.

**Leibriemen,** s. Koppel.

**Leibknauz,** der, s. Steintauch. C. v. D.

**Leicht,** adj.

1. vom Hunde s. v. w. schlank gebaut. „Andere leichte, schnelle und schlüchtige Hefhunde. Fleming, T. 3., 1719, fol. 171. — Döbel, Jägerpraktika, Ed. I, 1746, II., fol. 76. — C. v. Heppe, Aufsicht. Lehrprinzip, p. 11, 154. — „Die plumpen und starken Hunde dabei (bei der Hege) heißen schwere und die feineren und schwächeren leichte.“ Bechstein, Hb. d. Jagdwissenschaft, I., 1., p. 279. — Hartig, Lexikon, p. 352. — Laube, Jagdbrevier, p. 294. Sanders, Wb. II, p. 95.

2. Sich leicht machen, s. v. w. sich lösen, von Jagdhunden, selten. Winkell, Hb. f. Jäger, I., p. 42. — Behlen, Real- und Verballexikon, IV., p. 455. C. v. D.

**Leier,** die, scherzhafter Ausdruck für das Würzel der Sau. Hartig, Lexikon, p. 397. — Laube, Jagdbrevier, p. 294. — Sanders, Wb. II, p. 100. C. v. D.

**Leihvertrag,** s. Commodat. Alt.

**Leiken,** s. Laube. Ne.

**Leim.** Das thierische Bindegewebe enthält als Grundsubstanz Collagen, welches mit heißem Wasser sich zu Leim, Glutin, löst. In kaltem Wasser ist Glutin unlöslich, quillt in demselben aber stark auf. Durch Essigsäure wird es nicht gefällt (Unterschied von Choudrin), ebensowenig durch Alkali; hingegen entstehen durch Gerbsäure (Lederbildung) und Quecksilberchlorid Niederschläge. Durch längeres Erwärmen des Leims geht sein Gelatinierungsvermögen verloren. Leim enthält mehr Stickstoff, aber weniger Schwefel als die Eiweißkörper. Bei der Leimfabrication unterscheidet man je nach dem verwandten Material: Lederleim, Knochenleim und Fischleim. Der Lederleim wird aus Hautabfällen (Leimgut) der Gerbereien bereitet, indem man die Abfälle in Kalkmilch einweicht, mit kaltem Wasser auswäscht und dann mit heißem Wasser oder Wasserdämpfen so lange behandelt, bis eine Leimlösung entstanden ist. Die Leimlösung wird in Klärkesseln mit etwas

Maunlösung geklärt, dann zum Gelatinieren in die Formen, Leimtröge, gegeben. Die erstarrte Masse wird aus den Leimtrögen gestürzt, mit Draht in 1 cm dicke Scheiben geschnitten und auf gespannte Netze zum Trocknen gebracht.

Zur Herstellung von Knochenleim werden die entsetzten Knochen mit verdünnter Salzsäure behandelt, bis die phosphorsauren Salze gelöst sind und der so erhaltene Knochenknorpel wie beim Lederleim angegeben ist, verarbeitet.

Der Fischleim (Gelatina), wird aus den Schwimmbälgen mancher Fische (Hunjen, Sterlet, Wals, Stör etc.), wie Lederleim gewonnen. Die getrocknete Membran kommt unter dem Namen „Hansenblase“ in den Handel.

Die volle Bekendtheit erhält der Leim erst durch das Trocknen; durch Auflösen und nochmaliges Trocknen kann dieselbe bedeutend erhöht werden.

Flüssiger Leim wird erhalten durch Auflösen von Leim im gleichen Gewicht starken Essigs,  $\frac{1}{4}$  Alkohol und eines Maass.

Elastischen Leim erhält man durch Zusammenkneten von Lederleim und Glycerin.

v. Gu.

**Leim**, der, schlechtweg s. v. w. Vogelleim. Fleming, T. 3, 1719, fol. 394. — Döbel, Jägerpraktika, Ed. I, 1746, II, fol. 218. — Bechstein, Hb. d. Jagdwissenschaft, I, 3, p. 647.

Zusammenknetungen:

**Leimbant**, die Ein Brett, in welches in gleichen Abständen Löcher zum Einstechen der Leimspindeln gehohlet waren; man bediente sich ihrer, um eine größere Anzahl von Spindeln bequem transportieren zu können, ohne dass sie zusammenfielen. Döbel, I c. II, fol. 219, 260. — Großkopff, Weidewerkslexikon, p. 225. — Chr. W. v. Hepppe, Wohlred. Jäger, p. 254. — Bechstein, I c., p. 650.

**Leimbaum**, der. „Leimbaum wird in doppeltem Verstande genommen: 1. ist Leimbaum oder Leimstange derjenige Baum, welchen die Vogelsteller hin und wieder hertragen und ihre Ruthen zum Fange darauf stecken können.“ Chr. W. v. Hepppe, I c., p. 254. — Großkopff, I c.

**Leimbock**, der, s. v. w. Leimstange, s. d. Döbel, I c., II, fol. 219. — Bechstein, I c., I, 3, p. 649.

**Leimgestelle**, das, Anlage von Leimruthen, Leimherd. Döbel, I c., II, fol. 244. — Bechstein, I c.

**Leimfang**, der, der Fang mit Leimruthen. Döbel, I c., II, fol. 259. — Bechstein, I c.

**Leimherd**, der, Vogelherd, auf dem mit Leimruthen gefangen wird. Bechstein, I c.

**Leimruthen**, die, mit Vogelleim bestrichene Ruthen zum Vogelfang. Döbel, I c., II, fol. 219, 259, 260. — Fleming, I c., fol. 349. — Großkopff, I c., — Chr. W. v. Hepppe, I c. — Bechstein, Hb. d. Jagdwissenschaft, I, II, p. 318. — Hartig, Lexikon, p. 352. — Laube, Jagdbrevier, p. 254.

**Leimscheide**, die, Tasche zum Transport von Leimruthen. Bechstein, I c., p. 654.

**Leimspille**, die, kleine Leimruthen. Fle-

ming, I c. — Döbel, I c. II, fol. 219, 244. — Bechstein, I c., II, p. 751.

**Leimstange**, die, s. v. w. Leimbaum. Döbel, I c., II, fol. 219, 260. — Großkopff, I c. — Chr. W. v. Hepppe, I c. — Bechstein, I c., I, 3, p. 649. — Hartig, Lexikon, p. 352. — Laube, Jagdbrevier, p. 254.

**Leimtasche**, die, s. v. w. Leimscheide. Bechstein, I c., I, 3, p. 649. C. v. D.

**Leimkrant**, s. Silene.

**Leimsüß** (Leimzucker, Glycocol, Amidoeisigsäure) wurde zuerst unter den Zerlegungsprodukten gefunden, welche der Leim bei anhaltendem Kochen mit Schwefelsäure erfährt. Am besten stellt man es dar durch längeres Kochen von Hippursäure mit Salzsäure. Die Amidoeisigsäure verbindet sich sowohl mit Basen wie mit den stärkeren Säuren zu Salzen. Aus ihren wässrigen Lösungen setzt sie sich beim Verdunsten in großen, harten, luftbeständigen Krystallen von deutlich süßem Geschmack ab. v. Gu.

**Leinahre**, Leinbaum, s. Acer platanoides. Wm.

**Leine**, die. „Die Stricke, woran man die Jagdhunde führt, werden Leinen genannt, z. B. Heikleine, woran ein Haschhund geführt wird. Auch nennt man die starken Seile, die oben und unten durch die Jagdtücher und Netze gezogen sind und womit die Jagdtücher aufrecht erhalten werden: Leinen, als: Ober- und Unterleine, Windleine etc.“ Hartig, Lexikon, p. 352. — Döbel, Jägerpraktika, Ed. I, 1746, II, fol. 85. — Großkopff, Weidewerkslexikon, p. 225. — Chr. W. v. Hepppe, Wohlred. Jäger, p. 50. — Bechstein, Hb. d. Jagdwissenschaft I, 3, p. 376. — Wintell, Hb. f. Jäger I, p. 423. — Laube, Jagdbrevier, p. 294. — Sanders, Wb. II, p. 103. C. v. D.

**Leinenföhrig**, adj., heißt ein Hund, der gewöhnt ist, ruhig an der Leine zu gehen; vgl. föhrig, foppehändig. Wintell, Hb. f. Jäger II, p. 236; III, p. 18. C. v. D.

**Leinöl** ist das fette Öl des Leinamens, welche zu den trocknenden Ölen gehört. Kalt gepresst ist es hellgelb, ohne unangenehmen Geschmack, das käufliche ist meist dunkelgelb, durchdringend scharf riechend und schmeckend. Läßt man das Öl einige Zeit kochen, bis es etwa ein Sechstel an Gewicht verloren hat, so wird es dider, zähe, klebrig, und trocknet jetzt noch leichter als im frischen Zustande (Buchdruckerfirnis). Bis auf 350° erhitzt, entzündet es sich; unterbricht man das Erhitzen, durch Verschluss des Gefäßes, so erhält man einen braunen, terpentinartigen Körper, den Vogel-leim. Gasterfitt ist ein Gemenge von Leinöl und Kreide. v. Gu.

**Leinölsäure**,  $C_{18}H_{34}O_2$ , ist als Glycerid in den trocknenden Ölen, wird an der Luft durch Aufnahme von Sauerstoff fest, durch salpetrige Säure aber nicht (Unterschied von der Ölsäure). Ihr Kalksalz ist in Wasser unlöslich, in Äther aber löslich. v. Gu.

**Leinvogel**, der, s. Baumwipfeler. C. v. D.

**Leiocom**, s. Dextrin. v. Gu.

**Leiter**, Leitfisch. Mit diesem Namen bezeichnet man in Norddeutschland, namentlich

in den Küstendändern der Dnjee, mehrere hie und da in Flüssen und Teichen vereinzelt vorkommende Fische, welche offenbar Bastarde zwischen gewissen Arten der Gattung Abramis (Brachsen) und der Gattung Leuciscus (Weißfisch) sind. Man hat dieselben früher unter besonderen Gattungsnamen besprochen; die wichtigsten derselben sind:

1. Abramidopsis Leuckartii Heckel (Syn.: Abramis Leuckartii, A. Heckelii, Cyprinus Buggenhagii). Länge 20—30 cm. Im äußeren Ansehen einem Brachsen gleichend, aber niedriger,  $\frac{3}{4}$ —4mal so lang als hoch. Maul endständig, mit abgestumpfter, aber nicht überragender Schnauze. Schlundknochen kürzer und gedrungener als beim Brachsen und seinen Verwandten; Zähne in einer Reihe (selten noch ein einzelner Zahn in einer zweiten Reihe), links meist 6, rechts 5, auch beiderseits 5 mit fleischig zusammengebrückten, schräg abgeschlossenen Kronen, meist mit einer Furche auf der schmalen Kaufläche und vor der Spitze mit einem Kerb. In der Rückenlosse sehen 3 ungetheilte und meist 10 getheilte Strahlen; die Afterlosse kürzer als bei den meisten Brachsenarten mit 3 ungetheilten und 13 bis 18 getheilten Strahlen. In der Seitenlinie sehen 45—54 Schuppen. Auf dem Vorderrücken vor der Rückenlosse befindet sich im Gegenjag zu den echten Abramis-Arten keine schuppenlose Scheitellinie, sondern die Schuppen decken sich dachziegelig; der Bauch zwischen Bauchlosse und After mit einer scharfen, beschuppten Kante, ohne nackte Furche. Die Färbung ist auf dem Rücken grüngrau, auf Seiten und Bauch silberu; die paarigen Flossen und die Afterlosse sind einfarbig hellgrau oder schmutziggelb mit schwärzlichem Anfluge, Rücken- und Schwanzlosse stets schwärzlich. Es ist höchst wahrscheinlich, daß dieser Fisch ein Bastard zwischen dem Brachsen (*Abramis brama*, s. d.) und dem Rothauge oder der Plöze (*Leuciscus rutilus*, s. d.) ist, welche zufällig beim Zusammenlaichen beider Fischarten entsteht. Man hat ihn bis jetzt in ganz Mitteleuropa, in Frankreich, England und Rußland hie und da gefunden; die Fischer erkennen ihn meistens richtig als Bastard.

2. *Bliccopsis* Heckel. Unter diesem Gattungsnamen sind verschiedene Bastarde beschrieben, welche ebenso wie die vorige Form im äußeren niedrigen brachsenartigen Fischen gleichen, sich aber von *Abramidopsis* durch meist geringere Größe, die sehr stumpfe, angeschwollene, etwas vorkühende Schnauze, die mehr nach oben gerichtete Mundpalte, die oft rötliche oder rothe Färbung der unteren Flossen, namentlich der Bauchflossen, und vor allem durch die abweichende Bezahnung der Schlundknochen unterscheiden. Es sind fast stets zwei Reihen von Zähnen vorhanden, meist 5 und 1, oder 5 und 2, oder 5 und 3, oder 6 und 2, letzteres stets nur auf der linken Seite. Oft sind die Kronen aller Zähne oder wenigstens die der inneren Reihe gefelbt. In Bezug auf den Mangel der Scheitellinie auf dem Vorderrücken und die scharfe, beschuppte Bauchkante zwischen Bauchflossen und After

gleichen diese Bastarde dem *Abramidopsis*. Die Anordnung der Schlundzähne in zwei Reihen spricht entschieden dafür, daß bei der Erzeugung dieser Fische nicht der gemeine Brachsen, sondern der Gieben oder Halbbrachsen (*Abramis blicca*, s. d.) betheilig ist. Als zweiter Erzeuger ist entweder die Rothfeder (*Leuciscus erythrophthalmus*, s. d.) anzusehen, worauf die Einfärbung der Schlundzähne und die rötliche Farbe der unteren Flossen deuten, oder die Plöze (*Leuciscus rutilus*, s. d.). Man hat diesen beiden Möglichkeiten gemäß zwei verschiedene Formen von *Bliccopsis* zu unterscheiden versucht, nämlich *Bliccopsis erythrophthalmoides* Jäckel (*Abramis blicca* × *Leuciscus erythrophthalmus*) und *Bliccopsis abramo-rutilus* Jäckel (*Abramis blicca* × *Leuciscus rutilus*). Was das Vorkommen betrifft, so stimmt daselbe mit der Verbreitung der drei Elternformen überein. Irgendwelchen Wert als Speise für den Menschen besitzt keiner dieser Bastarde. Gelegentlich sind dieselben mit reifen Geschlechtsproducten beobachtet. Genauerer s. v. Siebold, Süßwasserfische von Mitteleuropa, p. 134 n. 142; Jäckel, Die Fische Bayerns, in d. Abhandl. d. zool.-min. Vereins zu Regensburg, 1864, p. 38, 42.

**Leiter**, die, s. v. v. Geleiter, s. d. Döbel, Jägerpraktika, Ed. I, 1746, II, fol. 186. — Chr. W. v. Hepp, Wohlfred. Jäger, p. 176. — Großkopf, Weidewerkslexikon, p. 221. — Sanders, Wb. II, p. 108.

**Leitergänge**, Leiterholzgänge, siehe Brütgänge. Nicht.

**Leitfossilien** sind diejenigen fossilen Reste, welche von Thieren oder Pflanzen herrühren, deren Existenz auf einzelne geologische Perioden beschränkt war. Sie gehören deshalb gewissen Formationen ganz ausschließlich an und sind für diese bezeichnend. So wird die Silurformation durch die Reste von Graptolithen charakterisiert, die Kreideformation durch die von Dinosauriern und die Tertiärformation durch die von Nummuliten. Die Handbücher über Paläontologie und Geologie enthalten das für das Studium der Leitfossilien erforderliche Material.

**Leitgenste**, die, die an der Spitze eines Kuddels flüchtende, dasselbe gleichsam führende Geste, meist eine alte Geiß. s. v. D.

**Leithakalk** ist ein Kalkstein der jungtertiären Formation, welcher im Wiener Becken in gewissen Ablagerungszonen in mächtiger Entwicklung angetroffen wird. Er ist der Hauptbaustein von Wien. Man unterscheidet zwei Hauptvarietäten: 1. Den Lithothamnien- oder Nulliporenkalk. Derselbe ist von einer Kalk secernierenden Alge, Lithothamnium (Nullipora) ramosissimum, und von Conchylienschutt gebildet. Man gewinnt ihn bei Mannersdorf und im Kaisersteinbruch am Leithagebirge, bei Bogelsdorf am Manhartsberg und bei Wöllersdorf und Brunn am Steinfeld. 2. Der Amphistigenakalk. Derselbe setzt sich vorwiegend aus Amphistigena Haueri und den Schalen anderer Foraminiferen zusammen. Er ist weniger hart und fest als der Lithothamnienkalk. Ge-

brochen wird er in der Gegend von St. Margareth und Loreto am Leithagebirge v. D.

**Leithund**, der, der Hund, welcher bei Parforcejagden zum Bestatten des Hirsches verwendet wurde; er dürfte der Race nach identisch mit dem heutigen Hannoveraner Schweißhund schweren Schlages gewesen sein. Schwabenspiegel 333. — Der Minne Jagd, v. 18, 30, 33 zc. — Abh. v. d. Zeichen d. Rothhirsches a. d. XIV. Jahrh., Cgv. no. 2952. — Brand, Narrenschiff II., p. 34; III., p. 7. — Nöe Meurer, Ed. I, 1560, fol. 85, 96, dann in allen späteren Werken. — Scherzweise nennt man auch den Schnee „weißen Leithund“, weil er gleich diesem dem Jäger die Fährten weist, z. B.: „Wie das Roth-, Bär- und Schwarzwild mit dem lebendigen und weißen Leithund bestätigt wird.“ Pärion, Hirschgerechter Jäger, 1734, fol. 35. — Wildungen, Neujahrsgeheimt 1795, p. 36. C. v. D.

**Leitpfad** bezeichnet man einen 60 cm breiten Gangsteig, der bei größeren Wegbauten der Wegachse entlang im gleichen Gefälle mit dem künftigen Wege, und zwar vor dem Beginne des Baues hergestellt wird. Damit ist kein eigentlicher Arbeitsverlust verbunden, denn die Krone des Pfades ist ja bereits ein Theil der herzustellenden Planie. Der Pfad ist vielmehr für den Gang der gesammten Arbeiten fördernd, indem damit einerseits der Zugang der Arbeiter, andererseits auch das Zuragen der Geräthe und Werkzeuge sehr erleichtert wird. Durch die Fläche des Leitpfades ist auch die richtige Weglinie leichter zu erkennen und treten größere Fehler des Nivellements sofort in die Augen und können folgerichtig noch rechtzeitig vermieden werden. Bäche, welche die Weglinie kreuzen, werden durch eingelegte Steine leicht passierbar gemacht. In Anschließungen oder Umbännungen begnügt man sich mit der Herstellung eines Fußpfades, wenn auch außerhalb der Weglinie (s. Waldwegebau). Fr.

**Leitthier**, das, s. v. w. Kopsthier, s. d.

C. v. D.

**Leitung** des Dienstes, s. Direction.

v. Gg.

**Leitwerke** sind Anlagen, mittelst deren eine Lawine aus ihrer ständigen Bahn abgelenkt werden kann. Die Herstellung solcher Werke tritt in Frage, wenn eine Lawine Verkehrsmittel, Ortschaften u. dgl. gefährdet und eine Verbaugung derselben aus Terrainrücksichten sich unthunlich erweist.

Die Ableitung kann an jedem Punkte der Gleitbahn erfolgen, ist aber in der Nähe der Anbruchslinie am leichtesten und sichersten zu erreichen, wenn etwa in unmittelbarer Nähe eine Terrainspalte oder ein Graben vorhanden sein sollte, in welchen die Lawine unschädlich überführt werden kann. Leitwerke in der unteren Strecke bezwecken nur eine mehr oder minder starke Abweichung der Lawine von ihrer natürlichen oder ursprünglichen Gleitrichtung. Die Leitwerke werden aus Holz oder Stein erbaut und bekommen zumeist die Form einer schiefen Block- oder Wallenwand; mitunter werden sie auch aus einer Trockenmauer von entsprechender Höhe hergestellt. Die Leitwand ist in einer

sanften Curve aus der alten Bahn heraus über den Hang nach jener Stelle zu führen, wo die Einleitung erfolgen soll. Leitwerke müssen mit Rücksicht auf den namhaften Schneeschub fest und auch in genügender Höhe erbaut werden, damit ein Überstürzen der Schneemassen nicht eintreten kann. In kleinen Lawinezügen erzielen Leitwerke ihren Zweck; ob dies auch in größeren Lawinezügen der Fall sei, muß erst die Erfahrung lehren. Zum Schutze einzelner Gebäude werden mit Erfolg auch dreiseitige mächtige Steinpyramiden erbaut, wobei die eine scharfe Kante gegen den Lawinezug gestellt ist. Fr.

**Lemming** (gemeiner, europäischer), *Myodes lemmus* Pall., s. Wühlmäuse.

**Lende**, die, im allgemeinen Sinn von allem edlen hohen Haarwilde. Chr. W. v. Heype, Wohlfred. Jäger, p. 255. — Göckhausen, Notabilia venatoris, p. 261. — Großkoppf, Weidewerkslexikon, p. 227. — Beststein, Hb. d. Jagdwissenschaft II., p. 8. — Hartig, Lexik., p. 352. — Laube, Jagdbrevier, p. 294. — Sanders, Wb. II., p. 109. C. v. D.

**Lenier**, der, s. Würzgalle. C. v. D.

**Lenne**, s. Acer platanoides. Wm.

**Lennepiedron**, s. Elstrie. He.

**Lepidodendron**, s. Steinkohlenformation. v. D.

**Lepidoptera**, Schmetterlinge, Schuppenflügler (Fig. 316), Ordnung der Classe Insecta (s. d.): 4 häutige, ganz oder (in seltenen Fällen) auch nur theilweise mit zarten, leicht abreibbaren Schuppen bedeckte Flügel. Mundtheile durch Umbildung der Maxillen einen Saugrüssel darstellend. Prothorax mit dem Mesothorax verwachsen. Metamorphose vollkommen. — Im Nachstehenden werden wir uns — unter Bezugnahme auf den Artikel Insecta und unter Anschluss an v. Heinemanns Darstellung — nur auf das für die Systematik Nothwendige beschränken.

Am Kopf sind die beiden Neaugen ansehnungslos, zwei Nebenaugen oder Ocellen meistens vorhanden; die letzteren stehen als kleine, runde, glatte Erhabenheiten hinter den Augen am Rande oder in der Nähe desselben und können leicht übersehen werden. — Zwischen und unter den Augen sind die Fühler eingefügt; sie sind vielgliedrig, niemals gekniet, faden-, borsten- oder festsensförmig oder spindelig, dreikantig oder geknöpft oder gekämmt, gezähnt oder gestedert. Die im allgemeinen unvollständigen Mundtheile zeigen den Saugrüssel (oder die Zunge); er ist meist hornig und spiralförmig eingerollt, oder kurz, weich, oder (in seltenen Fällen) er fehlt. — Während Oberlippe und Oberkiefer verkümmert, sind die zgliedrigen Lippenantaster oder Palpen kräftig entwickelt. Bei manchen Nachtschmetterlingen kommen noch außerdem zwei Nebentaster oder Nebenpalpen vor.

Das Bruststück (Mittelleib) ist mit dem aus 6—7 Ringen zusammengefügten Hinterleib seiner ganzen Breite nach verwachsen. Der Prothorax wird als Halsstrang oder Collare bezeichnet; die Wurzel der Flügel wird von den Schulterdecken (scapulae) bedeckt; der

Brustücken trägt mitunter kamm- oder schopfartige Behaarung; das Hinterleibsende häufig dichte und reichlich vorhandene Afterswole (♀), oder andere Haarbüschel, Schöpfe u. dgl. — (Vgl. Abdomen, Brust der Insecten.) Bezüglich der Schmetterlingsbeine verweisen wir auf Artikel Beine der Insecten.

Von größter Bedeutung in der Lepidopterologie sind die Flügel; sie fehlen dem ♂ niemals und sind nur in seltenen Fällen bei dem ♀ verkümmert oder auch wohl fehlend.

Man unterscheidet ein Paar Vorder- und ein Paar Hinterflügel und an einem jeden derselben den Vorderrand (A), den Innenrand (B) und den Außenrand, gewöhnlich Saum genannt (C). Die Saumlinie bildet die äußerste Grenzlinie des Flügels und die darüber hinausragenden Schuppen werden als Franzen, Cilien (F) bezeichnet. Sind die Franzen von einer dunkleren Längslinie durchzogen,

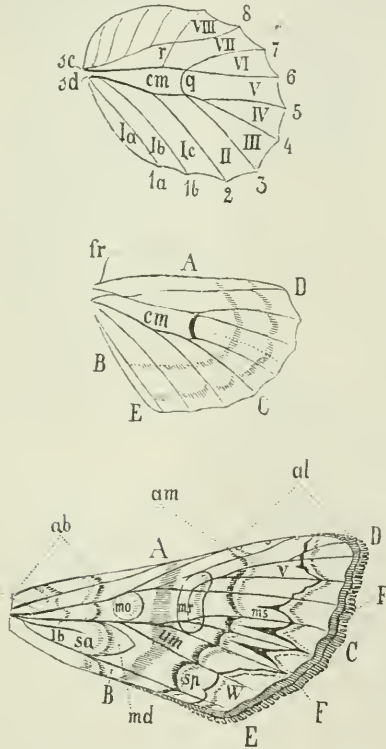


Fig. 516. Flügelbildung der Lepidopteren.

so ist dies die Theilungslinie. Die Einklenkungsstelle heißt Wurzel oder Basis. Vorderrand und Saum bilden am Vorderflügel die Spitze (Flügelspitze), im allgemeinen den Vorder- oder Spitzwinkel (B), und Saum und Innenrand den Hinterwinkel, oder Afterswinkel (E) am Hinterflügel. Denkt man sich Vorder- und Innenrand in drei ziemlich gleiche Längen zerlegt und diese Theilungspunkte durch Querlinien verbunden, so wird die Flügelfläche in drei Felder, in das

Wurzel- oder Basalfeld (ab), Mittelfeld (am) und Saumfeld (al) zerlegt. Diese Theillinien, wie wir später sehen werden, finden sich in Wirklichkeit vielfach vor (z. B. bei den Eulen).

Der Flügel ist von einer Anzahl Rippen (costae) durchzogen, welche theils direct aus der Wurzel entspringen und Längsstämme darstellen, während ein anderer Theil Äste derselben bildet.

Zwei aus der Mitte der Wurzel entspringende, in der Regel in oder hinter der Flügelmitte durch eine Querrippe (q) verbundene, mit dieser die Mittelzelle (cm) einschließende Rippen bilden bis zur Querrippe die äußere oder vordere Mittelrippe oder Subcostalrippe (sc), und die innere oder hintere Mittelrippe oder Subdorsalrippe (sd). Aus ihnen und der Querrippe (also nicht aus der Wurzel) entspringen eine Anzahl Rippen, welche theils in den Saum, theils in den Vorderrand münden; sie werden am Saume vom Innenwinkel angefangen gegen den Vorderwinkel gezählt und führen die Zahlen 2, 3, 4, 5 u. i. w.

Außerdem finden sich hinter der Subdorsalrippe, u. zw. aus der Wurzel entspringend, eine bis drei in den Saum oder in den Innenrand ausmündende Innenrands- oder Dorsalrippen. Diese Rippen führen immer die Zahl 1 und werden näher bezeichnet als 1a, 1b und 1c. Im Vorderflügel kommt meist nur eine, selten zwei vor. — Weiters entspringt am Vorderrande des Vorder-, meist auch des Hinterflügels noch eine wurzelständige, am Hinterflügel sich öfter mit der Subcostalrippe vereinigende, daher scheinbar von dieser abzweigende Rippe, welche Vorderrands- oder Costalrippe genannt wird und jedesmal die höchste Ziffer erhält. — Noch sei der sog. Flügelfeder oder Haftborste (frenulum fr.) gedacht, welche sich als ein stark elastisches, bisweilen doppeltes Haar in der Nähe der Wurzel des Hinterflügels am Vorderrande abzweigt und in ein Häkchen auf der Unterseite des Vorderflügels einlegt.

Zehlt (was beim Hinterflügel öft, beim Vorderflügel hier und da vorkommt) Rippe 5, so ist dies unsicher an dem größeren Zwischenraum zwischen 4 und 6 zu erkennen. Aber auch in diesem Falle wird Rippe 5 gezählt, sowie überhaupt jede etwa ausfallende Rippe. Die in die Flügelspitze oder ihr zunächst auslaufende Rippe heißt Apicalrippe.

Die durch die Rippen und durch die Saumlinie abgegrenzten Flügelfelder werden als Zellen, und insofern sie an dem Flügelrand stehen, mit der Nummer jener Rippe bezeichnet, auf welcher die Zelle vom Innenrande gezählt, steht. So führt die Zelle zwischen Rippe 2 und Rippe 3 die Zahl II u. s. w. Dagegen werden jene zwischen dem Innenrand und der Rippe 2 liegenden Zellen in der Weise bezeichnet, daß die Zelle die Zahl der, vom Innenrande aus ihr vorliegenden Dorsalrippe erhält. Es wird mithin die vom Innenrande und der Rippe 1a eingeschlossene Zelle Ia; jene zwischen Rippe 1a und 1b = Ib und

jene zwischen Rippe 1b und Rippe 2 gelegene Zelle die Bezeichnung 1c führen. Jene von der Querrippe und den beiden Mittelrippen eingeschlossene Zelle heißt Mittelzelle (cm); und wird sie von einer oder zwei Längsrippen noch getheilt, dann entsteht eine vordere (am), mittlere und hintere (em) Mittelzelle. Fehlt die Querrippe und geht die Mittelzelle in Zelle 4 über, dann bezeichnet man sie als offene Mittelzelle. Finden sich kleine geschlossene Zellen an der Mittelzelle, so werden sie die Nebenzellen (x und s) genannt. Wird eine kleine Zelle durch Gabelung der die Mittelzelle theilenden Längs- und durch die Querrippe gebildet, dann nennt man sie eingeschobene Zelle (s); und lehnt sich an die vordere Ecke der Mittelzelle des Vorderflügels eine kleine geschlossene Zelle an, dann ist dies die Anhangszelle (x).

Es wurde bereits erwähnt, daß man sich den Schmetterlingsflügel in das Wurzel-, Mittel- und Saumfeld zerlegt denkt, daß diese Theilung aber auch durch einfache oder doppelte, meist lichter ausgefüllte Querlinien wirklich vorhanden sein kann. In diesem Falle heißt die wurzelwärts liegende der vordere oder innere (sa), die saumwärts gelegene der hintere oder äußere Querstreif (sp).

Am regelmächtigsten treten diese und die folgenden, sog. Eulenzeichnungen bei Noctuiden auf. Es sind dies: 1. der halbe Querstreif (sd); er verläuft vom Vorderrande des Wurzelfeldes gegen den Innenrand desselben, ohne ihn zu erreichen. 2. Die lichte Wellenlinie (W) im Saumfeld verbindet den Vorder- mit dem Innenrande. 3. Die gewässerte Binde (v); sie nimmt den ganzen Raum zwischen der Wellenlinie und dem hinteren Querstreifen ein. Auf der Wellenlinie aufliegend und mit der Spitze wurzelwärts gerichtet, finden sich zwischen den Rippen oft 4. die schwarzen Weißflecken (m s). Zu den Eulenzeichnungen gehören noch außerdem 5. die sog. drei Makeln; sie liegen alle im Mittelfelde, u. zw. die meist hohle Papfenmakel (md) auf dem vorderen Querstreifen in Zelle 1b; die kleine, meist runde Ringmakel (mo) in der Mittelzelle, und hinter dieser auf der Querrippe die größere, meist nierenförmige Nierenmakel (nr). Unter „die beiden Makeln“ sind immer Nieren- und Ringmakel verstanden. Beide sind meistens durch einen dunkleren, unbestimmten, verwachsenen, vom Vorder- bis zum Innenrande reichenden Querstreif getrennt; es ist dies 6. der Mittelschatten (um). — Ist der hintere Querstreif auf der Flügelunterseite oder als Fortsetzung auf der des Hinterflügels sichtbar, so ist dies 7. die Bogenlinie, während die auf der Unterseite durchscheinende Nierenmakel der Mittelmond genannt wird.

Die Schmetterlings-Larve heißt allgemein Raupe. Ihr Leib besteht aus 12 Ringen, deren erste drei, die Brustringe, je 2 Glieder- oder Brustbeine tragen, und außer diesen kommen noch 2—5 Paare häutige, sog. Bauchfüße vor.

Die Raupe der Schmetterlinge ist daher ausgezeichnet durch 10, 12, 14 oder 16 Füße;

nur bei den winzigen Repticuliden findet sich die Fußzahl 18. Das am letzten Ringe stehende Fußpaar bildet die Nachschieber. Der Kopf ist hornig und zeigt kräftig entwinkelte, beißende Mundtheile. — Die hornige Rückenplatte des 1. Brusttringes heißt Nackenschild, jene des letzten Ringes die Afterklappe. Die Athmung wird durch 9 Paare deutlicher an den Seiten liegenden Luftlöcher oder Stigmen vermittelt. Viele Raupen verfügen über Spinnvermögen, indem die Spinnröhren in der Unterlippe ausmünden. Der Raupentörper ist theils nackt, theils behaart, bedornt oder mit Warzen bedeckt u. dgl. m.

Die Puppe läßt die Körpertheile der Imago in ihren Lagerungsverhältnissen zwar erkennen, aber dieselben liegen nicht, wie beispielsweise bei jenen der Käfer frei; sie sind von einer Chitinhülle umgeben, welche nur den Hinterleibsringen die Beweglichkeit bewahrt. Die Puppe ruht entweder frei oder in einem Cocon oder sie ist von einem mehr oder minder lockeren Gespinnst umgeben.

Die ziemlich hartschaligen Eier werden einzeln oder in größeren Partien abgesetzt; unbedeckt oder mit der Afterwolle des Mutterthieres überkleidet.

Alles Nähere bei den betreffenden Arten. System: Die Schmetterlinge zerfallen in folgende drei Hauptabtheilungen:

1. Fühler mit Endkeule oder Endknopf.  
Rhopalocera, Tagfalter.
1. Fühler ohne Endkeule, nie geknöpft.  
Heterocera, Nacht- und Dämmerungsfalter.
2. Fühler in der Mitte verdickt, nach den beiden Enden verdünnt; schwach spindelförmig und etwas dreikantig.  
Crepusculariae, Dämmerungsfalter.
2. Fühler borsten- oder fadenförmig, oder gekämmt, gefiedert oder gefert.  
Phalaenae, Nachtfalter.

Nachstehend die Übersicht der forstlich bedeutenden Familien:

1. Fühler gekämmt; Nebenaugen und Haftborste fehlend.  
Rhopalocera.
1. Fühler borsten- oder fadenförmig, oder wenn gekämmt, dann Nebenaugen und Haftborste, oder wenigstens die letztere vorhanden. Flügel nicht fiederfaltig.
2. Dorzalrippe auf dem Vorderflügel fehlend; auf dem Hinterflügel die Costalrippe mit dem Vorderrande zusammenfallend; Nebenaugen vorhanden.  
Sesiaria.
2. Dorzalrippe auf dem Vorderflügel vorhanden.
3. Vorderflügel mit 2, die Hinterflügel mit 3 Dorzalrippen und einem Schrägast zwischen Costal- und Subcostalrippe, oder die Costalrippe der Hinterflügel ist frei oder aus der Subcostalrippe ohne Querrippe entspringend. Nebenaugen fehlend.  
Cossina.
3. Vorderflügel nur mit einer einfachen Dorzalrippe.

4. Hinterflügel mit schrägem Verbindungsaste zwischen der Costal- und Subcostalrippe; Costalrippe der Vorderflügel wurzelwärts gegabelt. Sphingina.

4. Hinterflügel ohne diesen Verbindungsast.

5. Hinterflügel groß, nie lanzettförmig, mit 1 oder 2 Innenraudsrippen.

6. Hinterflügel ohne Haftborste; Dorsalrippe der Vorderflügel wurzelwärts nicht gegabelt; Anhangzelle fehlend. Bombycoidea.

6. Hinterflügel mit Haftborste.

7. Dorsalrippe der Vorderflügel wurzelwärts gegabelt.

8. Nebenaugen vorhanden; Costalrippe der Hinterflügel frei aus der Wurzel und Rippe 7 aus der vorderen Ecke der Mittelzelle. Noctuina.

8. Nebenaugen fehlend.

9. Costalrippe der Hinterflügel aus der Subcostalrippe entspringend. Phytometrina.

9. Costalrippe der Hinterflügel aus der Wurzel entspringend oder ein ganz kurzes Stück dicht an der Wurzel mit der Subcostalrippe vereinigt.

10. Rippe 5 der Hinterflügel viel schwächer oder fehlend, oder so stark wie die anderen oder nur wenig schwächer und die Schenkel anliegend beschuppt. Dendrometrina.

10. Rippe 5 der Hinterflügel so stark wie die anderen oder nur wenig schwächer; Rippe 6 und 7 gestielt; Vorderflügel mit 12 Rippen; Schenkel langhaarig. Notodontina.

7. Dorsalrippe der Vorderflügel wurzelwärts nicht gegabelt; Costalrippe der Hinterflügel aus der Wurzel entspringend, die Subcostalrippe nur kurz berührend. Nebenaugen fehlend. Schenkel behaart. Liparidina.

5. Hinterflügel mit 3 Dorsalrippen, oder einmal lanzettförmig ohne unterscheidbare Dorsalrippen; Costalrippe der Hinterflügel frei aus der Wurzel.

11. Rippe 1b der Hinterflügel wurzelwärts gegabelt; Nebentafer fehlend; Nebenaugen vorhanden; Hinterflügel nicht lanzettförmig; Vorderflügel mit 1 Dorsalrippe. Fortricina.

11. Rippe 1b der Hinterflügel nicht gegabelt.

12. Rippe 5 und 6 (auf allen Flügeln) entfernt von einander entspringend. Pyralidina.

12. Rippe 5 und 6 nicht entfernt von einander entspringend als die anderen Rippen, oder die Hinterflügel lanzettförmig. Tineina.

Von den vorstehenden Familien gehören die Sesiden und Ephyriden zur Abtheilung der Crepuscularien, alle übrigen, mit Auschluss der Rhopaloceren, zur Abtheilung der Phalaenen. Die Familien Tortricina, Pyralidina, Tineina, Ptorophorina werden unter eine große Hauptabtheilung Kleinschmetterlinge, Mikrolepidopteren, zusammengefasst; alle an-

deren sind Großschmetterlinge, Makrolepidopteren. Hschl.

Lep., der, s. Hausverling. C. v. D.

**Lepurini**, Schmalböcke; Gruppe der Familie Cerambycidae (s. d.); die Arten durchgehends ohne Bedeutung für den Forstwirt, da dieselben rückichtlich ihrer Entwicklung, obwohl unter Rinde oder im Holze erfolgend, doch nur auf bereits todtet oder gar modriges, faules Bruntmaterial beschränkt bleiben. Immerhin aber sind für den Forstmann die unter der Rinde gefällten stärkeren Stammholzes oder auf dem Stocke trocken gewordener Stämme oft in großer Menge zur Entwicklung gelangenden Arten der Gattung Rhagium (Fressgugl und Puppenwiege s. Tafel Artikel Cerambycidae, Fig. 10) auffallend, und darum sei ihrer hier Erwähnung gethan. Ihre Größe schwankt zwischen 15 und 25 mm. Die fadenförmigen Fühler sind nur von halber Körperlänge; der Kopf ist hinter den Augen eingeschnürt und halsförmig verlängert; letztere facettiert; Halschild ohne Rückenhöcker, aber jederseits mit einem spiken Dorn; die Flügeldecken gezeichnet, flach abgewölbt, gegen die Spitze hin vereingt; Hinterchenkel diese fast erreichend.

1. Flügeldecken fast nackt, schwarz, Seiten und Spitzen rothbraun, jede mit zwei schief vom Außenrande nach der Naht ziehenden blasgelben Querbinden und 3—4 feinen, erhabenen Längsrippen. 15—20 mm. Fichte und Tanne.

Rh. bifasciatum Fabr.

1. Flügeldecken dicht filzig behaart.

2. Flügeldecken blasgelbbraun mit weißlichem Haarfilz bekleidet, welcher 3 erhabene schwarze Längsrippen und zwei mehr oder minder regelmässige schwarze Querbinden frei lässt. 15—20 mm. Nadelholz, besonders Kiefer.

Rh. indagator Fabr.

2. Flügeldecken schwarz, grau filzig und schwarz gesprenkelt, mit zwei gelben oder röthelnden Querbinden.

3. Binden röthlichgelb, an der Naht unterbrochen, ziemlich scharf begrenzt; bis 25 mm. Eichen.

Rh. mordax Fabr.

3. Binden gelb, stark genähert, am Seitenrande durch eine große dunkle (bis schwarze) Makel getrennt. 16—20 mm. Laubhölzer.

Rh. inquisitor Lin.

Hschl.

**Lepus**, Familie der Ordnung Nagethiere, in Europa durch zwei Arten vertreten: Lepus communis, Feldhase, und L. cuniculus, Kaninchen, s. d. C. v. D.

**Lerche**, die, Zusammengehungen.

Lerchenbeize, die, das Weizen von Lerchen mit dem Sperber oder kleinen Falken. Beschrein, Ob. d. Jagdwissenschaft, II., p. 435.

Lerchengarn, das, Garn zum Lerchenjunge. Fleming, T. S., 1719, Anhang, fol. 131. — Döbel, Jägerpraktika, IV., fol. 144. — Großkopff, Weidewerkslexikon, p. 227.

Lerchenhaube, die, „Lerchenhaube ist ein kleines Garn, welches an eine kleine Stange gebunden wird, um damit die Lerche, die vor



dem Falken sich ducket, zu decken". Chr. W. v. Sappe, Wöhlred. Jäger, p. 257. — Großkopff, l. c. — Laube, Jagdbrevier, p. 294.

Leichenherd, der, Vogelherd zum Leichenfange, Döbel, l. c., II., fol. 228.

Leichennachtgarn, das, Fleming, l. c., fol. 346. — Döbel, l. c., II., fol. 209. — Bechstein, l. c., II., p. 588.

Leichenneß, das, Winkell, Ob. f. Jäger, III., p. 809. — Hartig, l. c., p. 353.

Leichenspiegel, der. „Leichenspiegel: eine Walze mit mehreren großen und kleinen Spiegeln, durch welche die Leichen in ein vogelherdähnliches Netzwerk gelockt werden.“ Hartig, l. c. — Döbel, l. c., III., fol. 176. — Großkopff, l. c. — Winkell, l. c., II., p. 476. — Bechstein, l. c., II., p. 194.

Leichenstreichen, das, der Fang der Leichen zur Nachtzeit mit Streichgarnen. Stiffer, Jagdhistorie, p. 226. — Großkopff, l. c., p. 228. Chr. W. v. Sappe, l. c. — Hartig, l. c. — Winkell, l. c., II., p. 463. — Laube, l. c.

Leichenwand, die, Hochgarn zum Leichenfang. C. v. Sappe, Aufrichtiger Lehrprinz, p. 168. Fleming, l. c., fol. 343. C. v. D.

**Leichen**, die, Alaudidae, Familie der Ordnung Sänger, Cantores, f. d. und System der Ornithologie. Die Leichen, den Übergang von den Stelzen und Piepern, speciell den Spornpiepern (Corydalla), zu den Dickhäutern (Crassirostres), u. zw. speciell zu den Ammern (Emberizidae) benennend, sind kleine bis mittelgroße, im Gefieder ziemlich unscheinbare, aber durch lebhaften und zum Theile sehr schöne Stimmen ausgezeichnete Vögel, die sich über die ganze Welt ausbreiten, von denen jedoch Mitteleuropa bloß 9 Arten aufzumeißen hat. Der Schnabel ist schmal, dünn, fast walzig, nur bei der Alpenlerche bereits ammerähnlich; die Nasenlöcher sind klein, mit Haarfederchen besetzt. Die Feheln sind völlig gespaltet, die Hinterfehle trägt einen als speciell Characterzeichen dienenden langen, geraden Nagel. Die Tarsen sind gefaltet. Der lange, breite, meistens spitze Flügel meist 19 große Schwungfedern auf, deren siebente namhaft länger als die sechzehnte ist; die erste erscheint verflümmert, fehlt auch bisweilen gänzlich. Die rückwärtigen Schwungfedern sind relativ lang, ohne jedoch, wie dies bei den Piepern der Fall, gleichsam eine zweite Flügelspitze zu formieren. Die Geschlechter sind äußerlich nicht oder doch nur ganz unmerklich unterschieden, die einmalige Mäuser fällt in den August. Der Magen stellt sich fleischig und starkmuskelig dar, ebenso sind die fünf Paar Muskeln am Kehlkopf gut entwickelt. Die größeren Knochen sind luftführend.

Von den sieben für Europa in Betracht kommenden Gattungen sind die ersten beiden, Galerida und Lullula sowie die letzte, Philo-remos, bereits unter den Stichworten „Haubenlerche“, „Weidelerche“ und „Alpenlerche“ behandelt, die übrigen vier, zu den echten Leichen zählenden Gattungen sollen hier geschildert werden.

1. Edelerche, Alauda Linné.

Von dieser Gattung besitzt Europa bloß eine Art, die allbekannte

Feldlerche, Alauda arvensis, Linné, Systema Naturae, XII., fol. 827, no. 1. — Alauda alba (albin), Gmelin, Id. XIII. — Alauda agrestis, albigularis, galeritaria, bugiensis, minor, pratorum, montana, campestris, robusta, crassirostris, tenuirostris, segetum, Chr. V. Brehm, Lehrbuch der Naturgeschichte aller Vögel Europas, p. 232 ff. — Alauda montana Crespi. — Alauda Cairi, Degland et Gerbe, Ornithologie européenne, no. 152. — Alauda cantarella, Bonaparte. Conspectus generum avium, I., 520, no. 6. — Alauda coelipeta, Pallas, Zoographia rosso-asiatica. — Alauda dulcivora, dulcivox und triborkynchus Hodgson. — Alauda intermedia, pekinensis, japonica, Swinhoe. — Alauda isabellina, Mummery. — Alauda isabellina, Rüppel, System. Übersicht der Vögel Nordostafrikas, no. 310. — Alauda longipes, Latham. Index ornitholog. — Alauda vulgaris, Leach. — Meyer und Wolf, Taschenbuch der deutschen Vogelkunde I., p. 260. — Schinz, Europäische Fauna, p. 213, no. 1. — Naumann, Vögel Deutschlands IV., p. 156. — Kennerling und Blasius, Die Wirbelthiere Europas, no. 81. — Schlegel, Revue critique des oiseaux de l'Europe I., p. 50; II., p. 75. — Museum ornithologicum Heineanum I., no. 665. — Heuglin, Ornithologie Nordostafrikas, no. 556.

Abbildungen des Vogels: Gould, The Birds of Europe, T. 166. — Naumann, l. c., T. 100, Fig. 1. — Abbildungen der Eier: Thienemann, System. Übersicht der Fortpflanzung der Vögel Europas, T. 26, Fig. 1, a—e. — Budeker, Die Eier der europäischen Vögel, T. 66, Fig. 4.

Ners, Himmels-, Saats-, Sangs-, Korn-, Lufts-, Edelerche, Lerche, Vöck, Leewarf n. f. w.

Poln.: Skowronek polny; kroat.: Poljska šewa; böhm.: Skřivan polný; ungar.: mezei Pacsirta; ital.: Lodola panterana v.

Beschreibung: Schnabel ziemlich kurz, Kriemenförmig, hornbraun, Auge dunkelbraun, Füße gelblichbraun. Zu den mäßig langen spigen Flügeln ist die dritte Schwinge die längste, der Schwanz ist gabelförmig geschnitten. Die Länge beträgt durchschnittlich 17, die Flugweite 33, die Nittichlänge 10, die Schwanzlänge 7, die Schnabellänge 1.2 und die Tarsenhöhe 2.4 cm. Die Gefiederfärbung zeigt jene eigenthümlichen Nuancen, welche man als „lerchengrün“ bezeichnet. Die Federn des Oberkörpers sind erdbraun, an den Seiten lichter gerandet und dunkelbraun geschätet; Augenstreifen und Kinn sind weißlich, Kehle, Kopf, Brust und Flanken rostbräunlich, an ersterer stärker, an den übrigen Theilen schwächer braun gestrichelt, die übrigen Partien der Unterseite weiß, ins Gelbliche übergehend. Schwingen dunkelbraun, die erste mit schmaler, rostgelber Außenfahne; letztere verbreitert sich an den Armschwingen und Deckfedern, welche auch breit gefaltet sind, so daß sie zwei Querbänder tragen; die letzten Arms- und die vorderen Handschwingen sind am Ende weißlich. Von den schwarzbraunen Steuerfedern sind die äußersten weiß mit breitem schwarzen Rande auf der Innenseite, die übrigen licht gesäumt.

Die Heimat unserer Feldlerche, die für Europa neben der Schwalbe speciell als Frühlingshote gilt, erstreckt sich über ganz Europa und Asien mit Ausschluss des höchsten Nordens und äußersten Südens beider Erdtheile; den Winter bringt sie in Südeuropa und Südasien zu, auch scharenweise in Nordafrika, doch überwintert sie auch in Mitteleuropa in günstigen Lagen nicht selten, ich selbst habe ein Paar am Neuseidlersee in Ungarn im Januar 1887 wiederholt beobachtet. Schon die italienischen Inseln, Südfrankreich und Griechenland bieten vielen Millionen Unterstand für die kalte Jahreszeit, wobei freilich, allen internationalen Bestrebungen zum Trotz und Hohn, unzählige ihr Leben lassen müssen, denn in dem gänzlich verödeten Italien bildet die Feldlerche fast überall eines der wichtigsten, ja stellenweise fast das einzige Jagdobject. In welcher Zahl man in Italien Lerchen vernichtet, erhellt z. B. daraus, daß nach einer Meldung der Jagdzeitung „Caccia e corse“ ein Graf Salvo Amerini im Jahre 1889 nicht weniger als 6744 Lerchen abschlochtete. Ein anderes Beispiel der italienischen Nordlust gewährt folgender Artikel der Zeitschrift „Giornale enciclopedico di Sicilia“: „Die Lerchen nisten auf dem Continent, überwintern aber in Sicilien oder der Verberci. Bei uns (Palermo) beginnt der Zug zur Nachtgleiche und dauert einen Monat. Nirgends sind sie so häufig wie um Palermo, kommen in Flügen von zwanzig bis fünfzig einer hinter dem andern den ganzen Tag, die meisten um Mittag, besonders bei einem mäßigen Winde von Norden (Tramontana), Nordosten (Grecale) und Nordwesten (Maestrale); kaum kommen welche bei einem heftigen Winde oder mit dem Sirocco (Südosten) oder Libeccio (Südwesten). Sie fliegen langsam und gleichförmig am Wasser hin und erheben sich in die Luft nur, wenn sie an den Strand kommen. Nach meiner Berechnung kommen während des großen Zuges an einem Tage wohl eine Million an und mithin während der ganzen Zeit über zehn Millionen bloß im Busen von Palermo, der höchstens 20 Miglien lang ist. Dieser Zug verschafft den Palermitanern eine lustige und ergiebige Jagd. Eine Menge Jäger verbreiten sich über das ganze Gestade oder fahren ihnen selbst auf dem Meere entgegen, an manchen Tagen sind wohl hundert Barken im Golfe und über dreihundert Jäger am Strande, welche unaufhörlich schießen, so daß man glaubt, eine Schlacht zu hören. Manche Jäger erhaschen in wenig Stunden an 100 Lerchen, welche hier Lonora heißen. Das Schießen erschreckt sie nicht, wenn sie noch weit sind, denn sie fliegen auf das lebhafteste Ferner los. In der Nähe aber weichen sie aus, kehren selbst ins Meer zurück und suchen an einem weniger gefährlichen Orte den Strand zu erreichen. Da sie von ihrer Reise sehr müde sind, so fallen sie leicht, auch wenn sie nur wenig getroffen werden und bleiben auf der Wasseroberfläche, von der man sie leicht aufnehmen kann. Diejenigen, welche dieser Meegelei entgehen, zerstreuen sich nur auf dem Lande, wo sie aber von anderen Jägern ver-

folgt werden. Im Frühjahr kehren sie ziemlich unbemerkt nach Italien zurück. Es ist nicht recht zu begreifen, warum diese Vögel so weit über das Meer gegen Palermo fliegen und nicht bis zur Spitze von Calabrien gehen.“

Über die Art und Weise, in der unsere Lerche ihre Wanderung bewerkstelligt, verdanken wir Friderich eine treffliche Schilderung. „In der letzten Hälfte des September, schreibt er, sieht man sie in großen Gesellschaften sich vereinigen, zum Zuge rüsten und sich langsam fortbegeben, um den aus dem Norden kommenden Platz zu machen, welche im October in Scharen zu Tausenden antommen. Dieser Durchzug dauert den ganzen Monat, bis in den November hinein, wo aber nur noch wenige wandern. Einzelne, und in gelinden Wintern selbst kleine Gesellschaften, bleiben auch hier, jedoch nie häufig. Anfangs Februar kehren die zunächst überwinterten schon wieder zurück und so kommen allmählich jene Scharen, je nachdem die Witterung günstig ist, schneller oder langsamer in ihre heimatlichen Fluere, so daß die, welche am nördlichsten wohnen, etwa Mitte März antommen. Zuweilen stellen sie sich schon mit der ersten Schneeschmelze ein, was ihnen aber nicht immer gut ausfällt, wenn die Witterung wieder in Kälte umschlägt. Ihr Hauptabzug fällt auf das Ende des September und in den October, bei uns in den letzten Monat, wo man Scharen von Tausenden nacheinander forteilten, unter frohlofendem Geschrei sich öfters auf den Erdboden niederlassen, sich aber bald wieder emporzuschwingen sieht, bis sie dem Auge entzwinden. Einen leichten Westwind scheuen sie nicht, aber einem scharfen Gegenwind scheinen sie auszuweichen und fliegen niedrig über dem Erdboden, oder sie schwingen sich sehr hoch hinauf in eine ruhigere Region und setzen die Reise in einer Höhe fort, wo sie das menschliche Auge kaum noch erreichen kann. Daß sie absichtlich starken Gegenwind abwarten sollen, der sie nur am Weiterkommen hindern und abmatten würde, ist nicht verständlich, aber auch nicht zutreffend, wie wir weiter unten sehen werden. Sie wandern hauptsächlich bei Tage, von morgens 8 Uhr bis gegen Mittag; nachmittags liegen sie still und suchen sich Futter; über 24 Stunden bleibt aber eine ziehende Lerchenschar nicht an einem Orte liegen. Gewöhnlich noch gegen Abend, wenn sie sich erholt haben, gleich nach Sonnenuntergang, rücken sie noch eine Strecke weiter fort, von einer Feldmark in die andere; oft zum großen Verdruß der Lerchensänger, welche sich nur vergeblich auf einen reichen Fang gefreut hatten. Bei mond hellen Nächten ziehen sie aber auch bisweilen die ganze Nacht hindurch und werden erst am Morgen ruhig; diejenigen, welche zu träg waren, den Zug mitzumachen und lieber bei uns die Drangjale des Winters ausstehen, kommen in der Noth vor die Scheunen und auf die Miststätten der frei liegenden Höfe und Dörfer, um ihr Leben zu fristen. Ähnliches haben auch die im Februar zurückgekehrten Lerchen anzusehen, wenn sie noch von einem strengen Nachwinter ereilt werden, wo sie dann beinahe Hungers sterben und

sich an offenen Gewässern und unwässigen, schnee- freien Plätzen durchzubringen suchen müssen.“ Aus meinen eigenen Beobachtungen der Verchenzüge möchte ich hier nur einer am 17. März 1887 gedenken. Auf der Fahrt von Wiener-Neustadt nach Esterháza in Ungarn, etwa von 4 Uhr nachmittags bis 7 Uhr abends, sah man vom Eisenbahnzuge aus auf der beiderseitigen Ebene ununterbrochen Verchen ziehen. In Gesellschaften von 20—30 Stücken streiften sie ganz niedrig über die Felder hin, ließen sich nach einigen hundert Schritten für kurze Zeit nieder, wurden da oft von nachkommenden Flügen überholt und setzten dann selbst ihre Reise rasch fort. Das währte den ganzen Nachmittag und als ich abends in voller Dunkelheit zu Wagen von der Bahnstation Esterháza nach dem Forsthaufe fuhr, ließen sich immer noch diese ziehenden Verchen vernehmen; es müssen viele Hunderttansende gewesen sein. Bemerkenswert ist dieser Zug, der sich direct nach Nordost richtete, der Witterung wegen. Am 15. und 16. März hatte ein heftiger Schneesturm gewüthet und eine Woche lang herrschte bei Schnee und Eis voller Winter; am 18. März war in der Neuhiedler Gegend nirgends etwas von zurückgebliebenen Flügen zu gewahren, nur hier und da stieß man eine einzelne Verche auf, die wohl schon früher angekommen war; alle die Scharen hatten also ihre Reise trotz der Ungunst der Witterung und trotz heftigen Nordwestwindes unentwegt fortgesetzt. Der äußerste Termiin ihrer Wanderung war eben eingetreten und in solchem Falle läßt sich kein Zugvogel länger zurückhalten, auch wenn die Witterung so ungunstig als möglich ist.

Sehr interessant sind die Beobachtungen Maddes („Weidmann“, XXI. Bd., p. 314) über den Zug und das Überwintern der Feld- und anderen Verchen am saulen Meere in Südrussland. „Wenig von der Kälte, indes bisweilen von tiefem Schnee bedroht, sind die hier in großer Zahl überwinternden Verchen. Aus Nordosten kommen starkzählige Scharen der skandinavischen und sibirischen Verche, n. zw. umsomehr, je strenger der Winter einsetzt. Außer ihnen, theils in gesonderten Flügen, theils in die Schwärme der ersten vertheilt, begegnet man sowohl der Feld- als der Haubenterche sowie der kurzzehtigen und der schmucken nordischen Alpenlerche. Von diesen Arten schwärmt die kurzzehtige Verche zwar nicht hoch, oft sogar unmittelbar über dem Boden, aber am frühesten und spätesten, schon bei dem ersten Grauen des Tages und lange nach Sonnenuntergang, wenn es bereits fast dunkel geworden. Am geschlossenen und starkzähltesten sind die Scharen der beiden zuerst genannten großen Verchen. Mit Sonnenaufgang erheben sie sich und bilden dann in ihrem Fluge wahre Vogelwolken, die ihre Form auf die verschiedenste Weise verändern. Bald in einer Ebene fliegend, erscheinen sie, aus der Ferne gesehen, wie eine oesillierende schwarze Linie. Plötzlich fällt das eine Ende derselben zu Boden, während das andere sich hoch in die Luft schraubt. Dann eine rasche Wendung ansührend, zeigen sie entweder die dunkle Rücken- oder die helle Bauchseite und nehmen in ihrer Ge-

jammtzahl eine große schwarze Fläche am Horizont ein, oder, indem sie die weißen Unterflügelseiten darbieten, markieren sie sich, von der Sonne erleuchtet, als eine ausgedehnte, wandelnde, blendend weiße Wand, oftmals an ein geblähtes Segel erinnernd. Die Schnelligkeit ihres Fluges bedingt den fortwährenden Formenwechsel der durch sie gebildeten Wolken. Zur Mittagzeit ruhen sie, bei Sonnenschein eifrig singend; eine ungeschickte Weihe oder der ab und zu hier überwinternde Thurmfalke stört sie darin, sie stieben niedrig auf, machen einige kreisförmige Flüge, setzen sich und singen weiter; beide Räuber werden von ihnen nicht sonderlich gefürchtet.“

Die Paarzeit fällt je nach dem Wohnorte entweder noch in die Reise oder doch gleich in die ersten Tage nach der Ankunft und geht keineswegs ruhig und friedlich vorüber, im Gegentheile wird jetzt auch die sonst so friedfertige Verche gehässig und zänkisch gegen ihre Verwandten. „Mit anderen ihrer Art“, schildert Brehm diese bewegte Zeit, „lebt die Feldlerche nur während der Zugzeit und in der Winterherberge im Frieden. Solange die Liebe in ihm mächtig ist, streitet das Männchen eines Paares mit jedem anderen, dessen es ansichtig wird, oft sehr hartnäckig. Beide Streiter paden und zausen sich; gar nicht selten schlägt sich aber noch ein drittes Männchen ins Spiel, und dann wirbeln alle drei vereint aus der Höhe zum Boden nieder. Der Streit erreicht hier zunächst sein Ende, beginnt aber in der nächsten Minute von neuem wieder. Zuweilen gehen zwei Gegner auch zu Fuße auf einander los und nehmen dabei ähuliche Stellungen an wie kämpfende Haushähne; dabei wird wacker gefochten, freilich ohne wesentlichen Schaden für irgend einen der Streiter. Der Besiegte muß fliehen, der Sieger kehrt frohlockend zu seinem Weibchen zurück, welches, wie Naumann sagt, gar nicht selten an den Brügeln des Männchens theilnimmt. Infolge dieser Zänkereien ist das Brutgebiet ausgedehnter als nothwendig wäre; denn während man bei uns auf dem Hektar kaum zwei Verchenpaare zählt, leben in der Steppe auf gleichgroßem Raume dreimal soviel, jedoch stets verschiedenartige Verchenpaare, deren Männchen zwar ebenfalls untereinander hadern, aber doch verhältnismäßig friedlich nebeneinander hanfen.“

Auf Getreidefeldern oder Wiesen, ja auch auf trockenen Grasrüben in Simprien und Brächen scharen beide Theile des Paares meist schon in den ersten Tagen des März eine runde Vertiefung aus, in welcher aus altem Stroh, Grasshalmen, seinem Wurzelwerk zc. das recht kunstlose Nest erbaut und mitunter in der Nistmulde mit etwas Haaren gepolstert wird. Inmer steht es recht verborgen und ist, da es sich in der Farbe gar nicht von dem umgebenden Boden unterscheidet, stets äußerst schwierig zu finden. Ende März oder im ersten Drittel des April wird das Gelege vollzählig, welches zumeist aus fünf, selten aus sechs ca. 22 × 15 mm großen, oft trüb graugrünem, lehmgelbem oder weißlichgrauem Grunde mit dichten, am stumpfen Ende zu einem Kranz zusammenfließenden

kleinen braunen und grauen Punkten besät sind. Das Weibchen brütet sie in 14 Tagen allein aus und schreitet dann zu einer zweiten, nach einigen Beobachtern unter sehr günstigen Verhältnissen ausnahmsweise selbst zu einer dritten Brut. Die Jungen laufen sehr bald, noch ehe sie flugbar geworden, aus und sind bald auf sich selbst angewiesen. Vermöge ihrer Beweglichkeit und ihres ganz ihrer Umgebung angepassten Federkleides wissen sie sich sehr wohl vor Gefahren zu schützen.

Die Nahrung der Feldlerche besteht aus kleineren Insecten aller Art, auch aus kleinen Raupen, doch liest sie dieselben immer nur vom Boden oder von niederen, für sie im Stehen erreichbaren Pflanzen ab, niemals fängt sie ihre Beute im Fluge. Im Frühjahr und Spätherbst, wo es ihr an thierischer Nahrung gebricht, begnügt sie sich mit den Blattspitzen verschiedener Gras- und Getreidearten sowie mit Graskämmen, Mohn, Hirse, Hafer, seltener Weizen und nur im äußersten Nothfalle mit Gerste oder Korn. Einen besonderen Vederbissen bieten ihr die zarten Blattspitzen des Feldknoblauchs, *Allium vineale*. Die Lerche zählt demgemäß zu den sehr nützlichen Vögeln und wer den lieblichen Sängern nicht aus anderen Gründen schonen will, möge sich wenigstens hiedurch bezwogen fühlen, ihm alle nur mögliche Schonung angedeihen zu lassen, er hat der Feinde auch ohne dem Menschen genug. Fast alle heimischen Raubvögel und auch das meiste Haarraubwild thun der Lerche argen Abbruch, keine zweite Art aber in dem Maße, wie der Lerchenfalk, der seinen Namen wahrlich nicht umsonst trägt, wenigleich sich die Lerche manchmal vor seinen Fängen zu wahren weiß; fast immer gelingt ihr dies, wenn sie den Räuber zeitig genug gewahr wird. „Auch die Lerchen“, schreibt Naumann, „fürchten sich so vor ihrem Erbfeinde, daß sie, wenn er sie verfolgt, ihre Zuflucht oft zu den Menschen nehmen, den Ackersenten und Pferden oft zwischen die Füße fallen und vor Furcht und Schrecken so betäubt sind, daß man sie nicht selten mit den Händen fangen kann. Der Baumfalk fliegt gewöhnlich niedrig und schnell über der Erde hin. Wenn ihn im Frühlinge die Lerchen von weitem erblicken, so schwingen sie sich schnell in die Luft zu einer Höhe hinauf, daß sie das menschliche Auge kaum erreichen kann und trillern eifrig ihr Liedchen, wohl bewußt, daß er ihnen in der Höhe nicht schaden kann, weil er, wie der Wauderfalk, allemal von oben herab auf seinen Raub stößt und sie daher, wenn sie einmal in einer so beträchtlichen Höhe sind, niemals angreift. Es würde ihm, wenn er sie dann übersteigen wollte, zu viel Mühe und Anstrengung kosten.“

Das Verhalten der Lerche im allgemeinen, ihre Bewegungen und ihr Gesang sind so allgemein bekannt, daß ich dieselben wohl nicht speciell zu beschreiben brauche.

Der Feldlerche am nächsten steht die von C. F. v. Homeyer aufgestellte Gattung  
2. *Pallasia*, C. F. v. Homeyer. Sie wird bloß durch eine einzige Art vertreten, die  
Sibirische Lerche, *Pallasia sibirica*,

Gmelin. *Linnei Systema naturae*. I. p. 799, no. 31. — *Alauda sibirica* (partim). Pallas, *Zoographia rosso-asiatica*. I., T. 33, Fig. 3; Id. Reisen durch verschiedene Provinzen des Reiches, app. p. 708, no. 15. — *Alauda leucoptera* Pallas, *ibid.* (1811). — *Melanocorypha sibirica* Boje, 1828. — *Phileremos sibirica*, Kenjering und Blasius, *Wirbelthiere*, no. 85. — *Calandrella sibirica*, Bonaparte. *Conspectus*. I. Gen. 517, no. 5. — *Pallasia sibirica*, C. F. v. Homeyer, 1885. — Degland et Gerbe. *Ornithologie européenne*, no. 161.

Abbildung des Vogels: Pallas, l. c.; der Eier: Bäderer, *Die Eier der europäischen Vögel*, T. 66, Fig. 7.

Spiegellerche Steppenlerche.

Beschreibung. Etwas stärker als die Feldlerche, sonst im allgemeinen ihr ähnlich, nur im Schnabel verhältnismäßig größer. Auge braun, Schnabel bis auf die dunkle Spitze gelblichgrau, Fuß röthlichbraun. Oberkopf, Ohrgegend, Flügel und Schwanzdecken zimmetroth; Oberseite, die rückwärtigen Armschwingen und deren Deckfedern dunkelbraun, an den Außenfahnen sahlbraun gefäimt, Kopfseiten, die Unterseite, die unteren Flügeldecken und die Spitzen der Armschwingen weiß, Flanken zimmetroth, dunkel geschäftet, gegen den Bauch zu in Gelblichbraun verlaufend. Steuerfedern schwarz, nur die äußersten fast ganz weiß, die zweiten mit weißer Außenfahne, die übrigen mit schmalem weißen Saum.

Die Heimat der sibirischen Lerche bilden die Steppen Nordwestasiens und des mittleren Rußland, von wo sie gleich der Feldlerche und oft mit dieser vereint im Herbst südwärts zieht und besonders in Südrußland massenhaft überwintert. Sehr vereinzelt und als außerordentliche Seltenheit ist sie auch in Deutschland und Österreich-Ungarn auf dem Zuge beobachtet worden. Nähere Nachrichten über ihre Lebensweise fehlen mir.

3. Kurzzechenlerchen, *Calandrella* Kaup 1829 (*Calandritis* Cabanis 1850). Auch diese Art hat in Europa nur eine Vertreterin, die kurzzechige Lerche, *Calandrella brachydactyla* Leisler, Wetterauer *Annalen*, III., p. 357. — *Alauda pispoleta* Pallas, *Zoographia rosso-asiatica*, I., p. 526, no. 154. — *Alauda Kollyi*, Temminck. *Nouveau recueil de planches coloriées d'Oiseaux*, pl. 305. — *Alauda moreotica*, von der Mühle, Beiträge zur Ornithologie Griechenlands. — *Alauda dukhunensis* Sykes, 1832. — *Alauda calandrella* Bonelli, 1811. — *Calandrella calandrella* Bonaparte, *Conspectus generum avium*, 520, no. 1. — *Calandritis brachydactyla* Cabanis, *Journal f. Ornithol.*, 1850. — *Calandritis macroptera* Heuglin, *Ornithologie Nordost-Afrikas*, no. 579. — *Melanocorypha arenaria* Bonaparte, l. c., no. 5. — *Melanocorypha brachydactyla* Boie, 1828. — *Melanocorypha gallica*, *graeca* und *italica*. Chr. L. Brehm, *Lehrbuch der Naturgeschichte aller Vögel Europas*, p. 227. — *Phileremos brachydactyla*, Kenjering und Blasius, *Wirbelthiere Europas*, no. 82. — Naumann, *Vögel Deutschlands*, IV., p. 188. — Rüppel, *Systematische Übersicht der*

Vögel Nordostafrikas, no. 306. — Museum Heineanum. I. no. 656. 657. — Schlegel, Revue critique des oiseaux d'Europe, I., p. 39. — Schinz, Europäische Fauna, p. 212.

Abbildungen des Vogels: Temminck, I. c., pl. 305, Fig. 1. — Gould, The Birds of Europe, T. 163. — Naumann, I. c., T. 98, Fig. 2. — Der Eier: Thienemann, T. 26, Fig. 7 a—d. — Bäderer, T. 66, Fig. 2.

Stummelerche, Kalandrelle, Gesellschafts-, Ziabellerche.

Poln.: Skowronek krótkopalcowy (Tyzenhaus); böhm.: Skřivan krótkoprstý; croat.: Kratkoprsta ševa; ung.: rövidjűű Paecsirta; ital.: Calandrino; franz.: Alouette calandrelle.

Beschreibung. Schnabel kurz, ziemlich stark, bis auf die dunkle Spitze horn gelblich; Füße horn gelblich; Auge dunkelbraun. Oberkörper fast lehm braun, die meisten Federn dunkel gefärbt. Über die Schläfen läuft ein weißer, unten dunkel begrenzter Strich; Ohrengend und Kopfscheitel rostroh mit dunkler Strichelung, an den Halsseiten ein schwarzer Fleck. Unterseite bis auf die licht rostrofarbigen Flanken weiß. Die oberen Flügeldecken fahls braun mit rostrofarbigen Endflecken, die Schwingen schwarzbraun mit rostigen, nach hinten zu erbreiteten Außenfäulen. Steuerfedern dunkelbraun, die zwei äußersten mit einem rötlichweißen Längsstreifen. Länge ca. 13—14, Flugweite 26—28, Schwanzlänge 5—6, Schnabellänge 1, Tarsus 2 cm.

Das Weibchen unterscheidet sich nur durch kleinere und etwas lichtere Halsflecken.

Gleich der Feldlerche ändert auch diese Art sowohl individuell als local sehr bedeutend ab; am auffallendsten kennzeichnet sich die namhaft kleinere sibirische Form, welche als *Alauda pispoletta* selbständig beschrieben wurde, aber wohl auch nur als Varietät zu betrachten sein dürfte. Die spanischen und nordafrikanischen Exemplare fallen durch intensivere Rostfärbung auf.

Das Verbreitungsgebiet dieser Lerche umfaßt die ebenen Theile der drei südeuropäischen Halbinseln, Südfrankreich, Südrussland, Mittelasien, besonders das Ostgestade des Kaspiischen Meeres und Nordwestafrika. Auch sie ist im allgemeinen Zugvogel, nur im äußersten Süden ihres Brutgebietes hält sie Stand. Sie liebt die ödesten, wüstenartigsten Strecken; die Steppe ist daher ihre eigentliche Heimat, in der sie massenhaft auftritt, wenn gleich sie auch Felder nicht absolut meidet; in der Hercegovina bin ich ihr auch auf dem niedriger gelegenen vollen öden Karstplateau begegnet. Nach Mittelasien scheint sie, soweit die bisherigen Beobachtungen reichen, nur ganz vereinzelt auf dem Zuge zu gelangen, der in den März und October fällt.

Das Verhalten der kurzehigen Lerche sieht gleichsam in der Mitte zwischen jenem der Feld- und Kalandlerche. Sie hält sich fast beständig auf dem Boden auf, läuft sehr behende, fliegt aber auch vorzüglich. Ihr Federkleid schmiegt sich dem Terrain derart an, daß man sie, wenn sie sich plötzlich niederdrückt, selbst auf eine Entfernung von nur wenigen Schritten mit dem schärfsten Auge nicht mehr zu erkennen vermag.

Sie singt meist im Fluge, bei welchem sie schräg emporsteigt, nicht selten aber auch im Sitzen. „Ihr Gesang“, schreibt Alexander von Homener, „ist lauter Stückwerk, nichts Zusammenhängendes. Es gehen langgezogene Töne voran, denen sehr schnell gegebene Nachhänge folgen, welche weder im Wohlkante noch im Tonfall zum Gesänge passen. Die langgezogenen Flörentöne sind schreiend, die Schnitzstrophen hölzernen und ohne Klang. Dabei werden einige Strophen ganz genau oder nur mit Abänderung des Schlusses bis zum Überdruße wohl zehn- bis zwanzigmal wiederholt, und man wird dadurch an die langweilige Sangesweise mancher schlecht singenden Hauslerchen erinnert. Trotz alledem besitzt auch diese Lerche große Fertigkeit im Nachahmen fremder Vogelstimmen.“

Das auf den Boden in eine kleine Vertiefung gesetzte, kunstlos aus Halmen und Wurzeln zusammengefügte Nest, bisweilen mit etwas Erde verklebt, ist in der Regel sehr verborgen angelegt und daher schwer zu entdecken. Drei bis fünf mächtig glänzende, in der Schale feinkörnige, lichtgelbliche, ziabelfarbige oder graue, schwach rötlichbraun marmorirte, stark abändernde Eier von 20 × 16 mm Größe bilden das Gelege, dem die Jungen nach 14 Tagen ent schlüpfen.

Im Süden wird leider auch diese Lerche zum Zwecke des Verpeisens massenhaft geschossen und gefangen.

4. Dick schnabellerchen, *Melanocorypha Boje*, 1828. Von dieser Gattung finden sich in Europa zwei Arten vor, die Mohren- und Kalandlerche.

Mohrenlerche, *Melanocorypha tatarica* Pallas, Reise durch verschiedene Provinzen des russischen Reiches, app., p. 707, no. 15. — Id. Zoographia rosso-asiatice, I., p. 314, no. 144. — *Alauda mutabilis* Gmelin. 1770. — *Alauda nigra* Stephenson. — *Alauda yeltonensis* Forster, 1767. — *Saxialauda tatarica* Lesson. *Traité d'Ornithologie*, 1837. — *Calandra nigra* Dubois, *Planches coloriées des Oiseaux de la Belgique*. — *Tanagra sibirica* Sparrmann, *Museum Carolinianum*, 1786. — Schinz, *Europäische Fauna*, p. 210. — Chr. Brehm, *Lehrbuch der Naturgeschichte aller Vögel Europas*, p. 226. — Kestlering und Blasius, *Wirbelthiere Europas*, no. 87. — Schlegel, *Revue critique des oiseaux d'Europe*, I., p. 60. — Bonaparte, *Conspectus generum avium*, I., 317, no. 3. — Naumann, *Vögel Deutschlands*, XIII., p. 158. — *Museum Heineanum*, p. 60. — Middendorff, *Sibirische Reise*, II., p. 133. — Degland und Gerbe, *Ornithologie européenne*, no. 162.

Schwarze Kalandlerche, Steinerleche, schwarze Steppenlerche, Tatarische, Yeltonische Lerche.

Abbildungen des Vogels: Naumann I. c., XI., T. 380, Fig. 1—3. — Gould, *The birds of Europe*, T. 161. — *Der Eier*: Thienemann, T. 26, Fig. 8 a, b, c.

Beschreibung: Schnabel finkenähnlich, dick, horn gelblich, Füße stark, ziemlich kurzehig schwarz, der Nagel der Hinterzehe länger als diese; Auge dunkelbraun. Länge 28—29, Sit-

ti glänge 14, Schnabellänge 1·4, Schwanzlänge 8 cm.

Das Männchen trägt im Herbst ein tief-schwarzes Federkleid, welches nur auf dem Mantel, an den Armschwingen und Steuerfedern sowie an den Flanken iabellenfarbig gefäunt erscheint; durch Abnützung der Federn gehen diese Ränder nach und nach verloren und im Frühjahr erscheint der Vogel fast ganz einfarbig schwarz.

Das Weibchen ist auf der Oberseite lerchenfarbig, mit dunklen Schaftflecken gezeichnet, an den Flanken bräunlich mit schwarzen Schaftstrichen, auf der Unterseite fahlweiß, an den Halsseiten stark und dicht, sonst nur schwach schwarz gestrichelt. Die Schwungfedern sind schwarzbraun, ebenso die Steuerfedern, deren äußerste eine weißen Saum tragen.

Die Jungen ähneln dem Weibchen, kennzeichnen sich jedoch durch etwas Rosifarbe auf der Oberseite.

Da mir über diese in Mitteleuropa ganz außerordentlich seltene Art keine eigenen Beobachtungen zu Gebote stehen, lasse ich Brehms kurze Schilderung ihrer Verbreitung und Lebensweise hier folgen: „Alle Salzsteppen Mittelasiens beherbergen diese Lerche in Menge jahraus jahrein; denn, wie es scheint, wandert sie nicht weit, sondern sucht sich höchstens die Stellen auf, wo der Schnee nicht liegen bleibt, Evermann sah sie im Winter in ungeheuren Scharen; Kadde traf sie ebenfalls sehr häufig an. Während unserer Reise durch die Steppen Südsibiriens und Turkestans sind auch wir ihr oft begegnet, und ich habe so aus eigener Anschauung ein wenn auch unvollständiges Bild ihres Sommerlebens gewinnen können. Sie bewohnt keineswegs ausschließlich schwarzerdigen Boden, wie man voraussetzen möchte, nimmt vielmehr auf sehr verschiedenartigen Geländen, obwohl keineswegs überall, ihren Aufenthalt. Nach meinem Dafürhalten darf man sie als eine der anmutigsten, falls nicht als die reizendste Erscheinung der Steppe ansehen. Da, wo sie vorkommt, wohnt ein Paar ziemlich nahe neben dem anderen, und der große schwarze Vogel, welcher auf lichtem Grunde schon von ferne sichtbar wird, zielt dann die Erde ebenso wie die Luft. Im Lauf und im niedrigen Fluge durchaus Lerche, trippelnd dahinjurend oder eifertig mit vielen Schwankungen unter raschen Schwingenschlägen fliegend, zeigt sie sich bei ihrem Hochfluge sehr eigenartig. Dglikei sie am meisten noch der Stalanderlerche ähneln, unterscheidet sie sich doch stets durch ganz absonderliches, nur ihr eigenthümliches Flattern beim Niedergehen aus der Höhe. Die breiten Flügel kommen beim Schweben besonders zur Geltung, und das Flugbild läßt sie schon daran unter allen Umständen erkennen. Mehr aber noch fällt sie dadurch auf, daß sie, nachdem sie die Höhe gewonnen, beide Flügel schief nach unten senkt, einige Secunden lang ohne Flügelschlag gleitet, dann wiederum sich hebt und durch einzelne in längeren Zeiträumen auf einander folgende Flügelschläge auf einer und derselben Stelle sich erhält, hiebei an eine große Fledermaus nicht allein erin-

nernd, sondern ihr thatsächlich ähnelnd. Beim Niederfallen slegt sie zunächst wagrecht fort, senkt sich hierauf allmählich und stürzt endlich, nicht gleich einem fallenden Steine senkrecht, sondern im flachen Winkel zum Boden oder lieber noch auf einen erhöhten Gegenstand, die Spitzenzweige eines gestrüppartigen Busches oder selbst eine Telegraphenstange hernieder. Vor dem reitenden oder fahrenden Reizenden scheut sie sich nicht, weicht dem herankommenden Wagen meist nur so weit aus, als unbedingt erforderlich, und slegt auch, solange nicht auf sie geschossen wurde, selten weit, ebenso als sie beim Singen nur ausnahmsweise zu größeren Höhen aufsteigt. Ihr Gesang hat mich am meisten an den der Stalanderlerche erinnert; ich bin jedoch zweifelhaft geblieben, ob ich von ihr eigene oder nur angeleitete Lieder gehört habe. Ein Nest haben wir nicht gefunden, wohl aber schon am 4. Mai flügge Junge erhalten, woraus hervorgehen dürfte, daß sie wenigstens in Südwestsibirien schon früh im Jahre zur Fortpflanzung schreitet. Das Nest, ein höchst kunstloser Bau, ist laut Pallas auch auf dürem, kaum mit Pflanzen bewachsenem Boden so vortreflich versteckt, daß man es schwer findet. Das Gelege besteht aus vier Eiern, welche auf bläulichem Grunde mit grauen Unter- und braungrauen Oberflecken gezeichnet sind und bei 28 mm Länge einen Querdurchmesser von 18 mm haben. Genaueres hierüber ist mir und, wie es scheint, auch anderen nicht bekannt. Während der Brutzeit nährt sich die Mohrenlerche hauptsächlich von allerlei Kerbthieren; später dienen ihr und ihren Jungen die Samen der Salzpflanzen fast zur alleinigen Nahrung. Gegen den Herbst hin verläßt sie ihr Brutgebiet, gewöhnlich in Gesellschaft von Stalanderlerchen, um südlich zu reisen, wandert aber nicht weit, sondern überwintert bereits in den Steppen Südrusslands am unteren Dnjepr und Don, häufig auch in der Nähe von Odessa. Einzelne dehnen ihre Reise weiter aus und erscheinen gelegentlich in westlichen Gebieten, gehören hier, insbesondere in unserem Vaterlande, aber stets zu den größten Seltenheiten.“

Kalanderlerche, *Melanocorypha calandra*, Linné, *Systema naturae*, XII., p. 288, no. 9. — Meyer und Wolff, *Taschenbuch der deutschen Vogelkunde*, I., p. 261. — *Alda collaris* Baron v. Müller. — *Alda matutina* Boddart. — *Alda torquata* Brisson. — *Calandra bimaculata*, Dubois, *Planches colorées des Oiseaux de la Belgique*. — *Calandra ferruginea*, *Melanocorypha albigularis*, *rufescens*, *semitorquata* und *subcalandra* Chr. L. Brehm, *Lehrbuch der Naturgeschichte aller Vögel Europas*, p. 225. — *Londra calandra* Sykes. — Schinz, *Europäische Fauna*, p. 210, no. 2. — Naumann, *Vögel Deutschlands*, IV., p. 127. — Rejterling und Blasius, *Wirbelthiere Europas*, no. 86. — Schlegel, *Revue critique des oiseaux d'Europe*, I., p. 60. — Rüppel, *Systematische Übersicht der Vögel Nordostafrikas*, no. 305. — Bonaparte, *Conspectus generum avium* I., 717, no. 1. — *Museum Heineanum*, I., no. 659. — Degland und

Gerbe, Ornithologie europ eenne, no. 160. — Henglin, Ornithologie Nordostafrikas, no. 361. — Groe Calandrella, Ringlerche, mongolische Lerche, Halsbandlerche.

Poln.: Skowronek białoakrzydły; russ.: Stepnoi skawronek; böh.: Skřivani calandra; croat.: Plaminka  evrljuga; ital.: Calandra; frz.: alouette calandre.

Abbildungen des Vogels: Naumann, I. c., T. 98, Fig. 1. — Gould, The birds of Europe, T. 162. — Abbildung der Eier: Thienemann, T. 26, Fig. 3a—d. — B edeker, T. 66, Fig. 6.

Beschreibung: Schnabel auffallend gro, dick, finkenartig, Ober schnabel hornbraun, Unterschnabel horn gelb. F e hoch, stark, langzellig, stark ge sporn, r hlich. Auge dunkelbraun. L nge 18—21, Flugweite 39—44, Schnabel l nge 2,6, Tar sen h he 2,6, Schwanz l nge 6 cm. Oberseite fahlbraun, auen iabellf rbig ge f umt mit verwachsenen dunklen Schaftf rchen. Augenstreif, Kinn, Kehle und Brust rostgelblich, letztere mit zarten braunen Schaftf rchen, Flanken br nnlich,  brige Unterseite wei. An den Halsseiten zwei groe, sich fast ber hrende schwarze Flecken. Schwingen braunschwarz, Arm schwingen erd braun,  rtere auen schmal, letztere breit iabellbr nnlich ge f umt, die hintersten Hand- und Arm schwingen auch am Ende wei gerandet, die Schwanzfedern braunschwarz, auen breit fahl ge f umt,  uerste Federn und die Spigen des zweiten und dritten Paars wei, rostgelblich  berhaucht. — Das Weibchen ist etwas kleiner, auch sind seine Halsflecken lichter und weniger ausgedehnt. — Einzelne Autoren trennen die Kalandrerlerchen Mittelasiens und Indiens, die sich durch st rkere Fledung der Oberseite, das Fehlen der weien Endflecken an den Schwingen und ein rostweies Schluband der mittleren Steuerfedern kennzeichnen, als Halsbandlerche, Melano corypha bimaculata, torquata, albeterminata und rufescens,  rtlich ab.

Die Heimat der Kalandrerlerche bilden Spanien und Portugal, S ditalien, S dfrankreich, S dtirol, Astrien, Dalmatien, Albanien, Bulgarien, Griechenland, dann Nordostafrika, Nordwestafrika und Turkestan, dann, wenn man die Halsbandlerche blo als Variet t betrachtet, auch ganz Klein- und Mittelasien, Persien, Syrien, Pal stina und der Nordwesten Indiens. Im eigentlichen Mitteleuropa ist sie immer ein ganz auergew hnlicher Gast, wird aber doch etwas h ufiger beobachtet als die beiden vorhergehenden Arten.

Zu ihren Bewegungen und ihrer Lebensweise  hnet sie ziemlich der Feldlerche, bevorzugt aber die Steppe und, wo diese fehlt, d rre wasserarme Felder und Hutweiden: fast immer begegnet man ihr nur in vollen Ebenen, schon im H gellande wird sie selten. Zur Paar- und Brutzeit ist sie nicht weniger eifers chtig als die Feldlerche und duldet gleichfalls im weiteren Umkreise ihres Nestes kein zweites Paar. Sie geht behende, sehr aufrecht und schiegt etwas langsamer als die anderen Lerchenarten: an ihren breiten, schweren Fl geln ist sie im Fluge leicht mit Sicherheit zu erkennen.

Ein besonderes Charakteristikon der Kalandrerlerche ist aber ihr herrlicher Gesang, welcher in Frankreich zu dem Sprichwort: „Elle chante comme une calandre“ Anla gegeben hat. Brehm hat die beste Schilderung der meisthaftesten Sangesleistungen dieses Vogels geliefert. „Wer die Kalandrerlerche zum erstenmale singen h rt“, schreibt er, „bleibt  berrascht stehen, um ihr sodann mit Entz cken zu lauschen. Ihr Lied zeichnet sich vor allen mir bekannten Lerchenges ngen durch einen wunderbaren Reichtum und ebenso groe F lle und Kraft aus. In der Steppe vereinigt, verschmilzt, vert nt sie aller dort lebenden Lerchen Ges nge in dem ihrigen, gibt sie veredelt wieder und beherrscht hiedurch, wie durch ihre gewaltige Stimme den wunderbaren Lerchengesang, welcher hier w hrend der Fr hlingszeit ununterbrochen vom Himmel herabtr mt. Nicht alle erringen sich vollen Ruhm, denn nicht alle verwenden ihre unerh pflischen Stimmittel in einer unserm Ohre wohlthunenden Weise: einzelne sind aber geradezu unerselechtige Meister in ihrer Kunst, welche man geh rt, im Freien geh rt haben mu, um ihre Bedeutung geb rend zu w rdigen. Sowie die Kalandrerlerche alle  brigen Mitglieder ihrer Familie an Gr e  bertrifft, sagt Cetti, so  berbietet sie dieselben an Gesang. Sie kann mit jedem anderen Vogel hierin um den Vorrang streiten. Ihre nat rliche Stimme scheint mir ein Geschw g von nicht groer Annehmlichkeit zu sein; ihre Einbildungskraft aber fat alles, was sie zu h ren bekommt, und ihre dichterische Mehle gibt alles versch nert wieder. Auf dem Lande ist sie ein Echo aller V gel: man braucht sozulegen anstatt all den anderen nur sie zu h ren. Sie verwendet ebenso das Geschrei der Raubv gel, wie die Weise der S nger und verschwendet, in der Luft schwebend, tausend in einander geflochtene Strophen, Triller und Lieder. Sie lernt so viel, wie man ihr vorspielt; das Alageolet hat keine bessere Sch lerin, als sie. Ihre erlangte Geschicklichkeit macht sie nicht eitel: sie, die K nftlerin, singt vom Morgen bis an den Abend. Eine vor dem Fenster h ngende Lerche dieser Art ist hinreichend, die ganze Gegend zu erheitern. Sie ist die Fremde und der Stolz des Handwerkers, das Entz cken der Vor bergehenden: Alle  brigen Beobachter sind einstimmig in diesem Lobe. Ihr Vokton“, schreibt Graf Gouron meinem Vater, „gleicht, einen tiefen Ton ansgenommen, der Vokstimm der Haubentlerche sehr. Ihr Gesang ist herrlich und wegen seiner auerordentlichen Abwechslung wirklich wunderbar. Ihre Nachahmungskraft setzt die seltene Gabe voraus, die Stimme nach Willk r ver ndern zu k nnen; denn mir dadurch ist es m glich, bald jene hohen kreischenden, bald jene hellen T ne hervorzubringen, welche den H rer in Erstaunen setzen. Wenn sie ihren Vokton einige male hat h ren lassen, so folgen gew hnlich einige Strophen aus dem Gesange der Bastardnachtigall; dann kommt der langgezogene sehr tiefe Ruf der Amsel, in welchem sich namentlich das „Tack, Tack“ sehr h blich  nimmt. Hieran folgen Strophen, ja zuweilen

der ganze Gesang der Rauchsvalbe, der Singdroffel, des Stieglitz, der Wachtel, der Finkmeise, des Grünfing, der Hänfling, der Feld- und Haubenlerche, des Finken und Sperlings, das Zaunzchen der Spechte, das Kreischen der Reiher, und dies alles wird in der richtigen Betonung vorgetragen. Sie schwetzt wie ein Mensch, sie trägt allerhand Töne vor, welche sie gewiß von anderen, mir gänzlich unbekanntem Sängern annahm; sie ahmt alles so täuschend nach, daß der Kenner jedes Vogels Gesang sogleich erkennen muß. Als ich sie erhielt, kannte sie den Gesang der Baumlerche und den Ruf der Schwarzmeise noch nicht: in kurzer Zeit hatte sie beiden Vögeln ihre Töne so gut abgelernt, daß sie dieselben herrlich vortrug. Zuweilen ist ihre Art zu singen äußerst sonderbar; sie scheint dann die Töne, ohne die Kehle im geringsten dabei zu bewegen, nur aus dem Schnabel herauszuwerfen. Schade nur, daß ihr Gesang für das Zimmer so laut ist, daß er im geschlossenen Raum auf die Länge nicht ertragen werden kann. Ich mußte meine Gefangene der lästigen Stärke dieses Gesanges halber endlich weggeben. Der Händler verkaufte sie wiederholt; doch keiner der Liebhaber konnte die starken Töne im Zimmer ertragen.“

Das Nest ist wie bei allen Lerchen ein wenig kunstvoller Bau aus Halmen und Wurzelwerk in einer kleinen Vertiefung auf dem Felde oder auf trockener Wiese oder Steppe. Das Gelege zählt 3–5 Eier; dieselben sind 24 × 18 mm groß und zeigen auf glänzend weißem Grunde gelbbraune und graue, gegen das stumpfe Ende zu mitunter franzörmig zusammenlaufende Flecken und Punkte. Die Jungen fallen nach 14–15 Tagen ans. E. v. D.

Lerchente, die, i. Spießente. E. v. D.

Lerchenfalte, Falco subbuteo Lin. Gemeinshaftliche Kennzeichen der Falken vgl. Falke (isländischer).

Beschreibung. Länge 32 cm, Flügelspitze 15 cm, Schwanz 15 cm, Schnabel 1.5 cm, Mundspalte 1.9 cm, Lauf 3.7 cm, Mittelzehe 3.3 cm, Kralle 1.2 cm, Hinterzehe 1.3 cm, Kralle 1.1 cm, Innenzehe 1.5 cm, Kralle 1.1 cm.

Die Flügel überragen den Schwanz; Mittelzehe doppelt so lang als Außenzehe. — Im Jugendkleide auf der Oberseite schwarzgrau mit breiten, rostgelben Federännen; an den Innenfahnen der äußeren Schwanzfedern 7, auf denen der Schwingen 4–5 gelbliche Querflecke. Kinn, Kehle, Wangen und Halsseiten gelblich, Bartstreifen schwarz, dicht und stark hervortretend; Nacken von hellen Flecken franzörmig geäumt. Vorderseite rostgelblich mit breiten, starken Schaftstreifen, der Größe der Federn entsprechend, daher am kleinsten auf Brust und Hosen. Bei dem ganz jungen Vogel erreichen die Flügel das Schwanzende zwar nicht ganz, indessen ist er an den langen Zehen und den breiten, dichten Bartstreifen sogleich zu erkennen. — Der alte Vogel ist sehr charakteristisch gezeichnet. Die ganze Oberseite fast schwarz, gelegentlich mit rötlichem Nackenfleck; Stirn und über den Augen weißlich; Kinn, Kehle, Wangen, Halsseiten und

Oberbrust rein weiß, auf der Unterbrust mit dunkleren Schaftstreichen, weiter nach unten mit breiten, schwarzen Fleckenreihen. Hosen, Hinterleib und untere Schwanzdecken lebhaft rostrot mit einigen schwarzen Tupfen, welche im hohen Alter fehlen. Vom Nacken nach den Halsseiten ein schwarzer Federstreifen; Bartstreifen breit und schwarz, schon vom weitem hervortretend. Augenkreis, Wachsant und Füße gelb, Krallen glänzend schwarz; Zehenballen stark, Zehen gefäfelt; Läufe auf der Vorderseite mit 12 bis 14 Schildern, hinten und seitwärts geneigt. — Die meisten Nestjungen sind an den langen Zehen zu erkennen, der Wandersalk im kleinen in seinem ganzen Thum und Treiben!

Der Lerchenfalte ist unser schnellster Flieger und überhaupt eine hochinteressante, den Naturfreund höchst fesselnde Erscheinung; die langen, spitzen Flügel, sein herrlicher, bald gaukelnder, bald blitzartig dahinstürmender Flug erinnern vielmehr an die Segler. In der Ruhe sitzt er gewöhnlich sehr aufrecht, in echt edelfalkenartiger, stolzer und selbstbewußter Haltung, den Kopf etwas eingezogen, mit wenig hängendem Schwanz, seine Umgebung beobachtend, wobei sein weißer Hals mit dem intensiven, schwarzen Bartstreifen weithin kenntlich sind. Männchen und Weibchen unterscheiden sich, auch in der Größe, nur wenig.

Verbreitung, Aufenthalt. Ohne zu den gemeinen Raubvögeln zu gehören, ist er Kosmopolit wie der Wandersalk, sein größerer Vetter, und fehlt eigentlich in einigen Pärchen nirgends, wo die Bedingungen zu seiner Existenz geboten sind, die in erster Reihe in großen weiten Feldern mit Feldhölzern und hohen Bäumen zum Horsten bestehen. In große Wälder hinein geht er nicht, denn in ihrem Innern kann er sich nicht nach Herzenslust tummeln und nach Lerchen jagen wie im Freien. Am häufigsten ist er im südöstlichen Europa, gar nicht in den nördlichen Breiten von Island und Skandinavien. Sonst kommt er je nach Umständen in der ganzen alten Welt vor. Sein Aufenthalt zur Horstzeit ist der Wald, in dem er mittelalte schlauke Kieferbestände besonders liebt, immer aber wird er an lichterem Stellen, resp. Waldrändern zu suchen sein und späterhin siedelt er ganz in freie Feldmarken über, wo er auf Hügel, Steinen, einzelnen Bäumen Umschau und Wache hält. Zum Nachtquartier sucht er sich Feldhölzer oder Waldränder aus.

Lebensweise. Horsten. Der Lerchenfalte erscheint bei uns erst im Mai, als einer der letzten jahrenden Freibeuter, und interessiert sich natürlich sofort für sein Eheverhältnis, weshalb Krähen- und ähnliche Nester revidiert und, wenn probat befunden, mit Haaren, Wolle, Federn, trockenen Grassbüscheln, Zweigen, Wurzelu u. s. w. in Stand gesetzt werden. Man hört man häufig das helle „fit-kit-kit-kit“ erschallen, seltener das heimliche „zäh-zäh“ des Gatten in vertrauten Momenten, sowie aber irgendwelche Bedenlichkeiten obwalten, ist alles still und voll von scheinem Mißtrauen.

Zwischen den Gatten herrscht zwar ein sehr uniges Verhältnis voller Zärtlichkeit, das Weibchen fliegt dem Männchen vom Horst ent-



gegen und nimmt den mitgebrachten Fraß freudig in Empfang; wenn aber beide jagen, so entsteht leicht Streit um die Beute, welcher gelegentlich so heftig zwischen den kleinen Braunkeßpöfchen wird, daß die erstere wieder entwich.

In Würdigung des überaus heftigen saugenden Stoßes kann der Verchenspork nur fliegende Vögel greifen und deshalb gibt er sich die erdenklichste Mühe, die Verchen zum Aufsitzen zu verleiten, begleitet die Hühnerhunde bei der Suche, und so groß ist die Angst der bedrohten Vögel, besonders Verchen, daß sie es zum Äußersten kommen lassen, ehe sie aufsitzen und, wenn verfolgt, sich zwischen die Füße des anstehenden Landmannes werfen, selbst zwischen marschierende Colonnen, und die Hunde über sich weglassen lassen. — Der Verchenspork raubt seine ganze Umgebung von Verchen aus und macht dann hinter den Schwalben Jagd. Er ist die natürliche Geißel dieser angenehmen und nützlichen Vögel; höher schwingt sich die singende Verche auf, wenn sie ihn unter oder neben sich gewahrt, und „trillert so emsig, als wollte sie die namenlose Angst in dem kleinen Herzen mit Gesang beschwichtigen und rettet sich so vor ihm, da er in richtiger Erwägung des schwierigen Fanges ihr dann nicht nachstellt. . . und so gern die Schwalben zu Neckereien bei anderen Raubvögeln, besonders den Sperbern, geneigt sind, lassen sie sich sofort in Gräser und Köhrichte nieder, wenn sie ihn hinter sich sehen, oder schwingen sich dichtgeschart und ängstlich zwitschernd hoch in die Wolken auf“.

Selbst den Mauersegler *Cypselus apus* L., den reißend schnellen Flieger, überholt er; es thut es ihm eben kein anderer gleich! Auch jähgt er gelegentlich Insecten, die auf den Halme zc. Spizzen umherfliegen und verzehrt sie im Fluge. Zum Nachstand kommt er spät, umkreist denselben erst mehreremale und brennt schließlich auf hohem Aste, nahe am Stamm: des Morgens aber kommt er sich erst tüchtig aus, ehe er abfliehet, und ist bei Regenwetter verdrießlich.

Von Ende Mai ab legt das Weibchen 3—4, nur selten 5 Eier, welche 42:32 mm, 41:33 mm, 38:31 mm, also in Größe und Form recht verschieden untereinander, meistens gleichhälftig, mitunter etwas zugespitzt und auf gelblichem Grunde mit bräunlichen, matten, auf diesen mit dunkleren braunen oder rothbraunen Punkten dicht bedeckt, verhältnismäßig groß und von den Thurnsalkeneiern nicht immer leicht zu unterscheiden sind, so daß in vielen Fällen directe Entnahme aus dem Horst oder aus sehr zuverlässiger Hand das einzige Kriterium abgibt. Nach dreiwöchentlicher Brütezeit fallen die Jungen aus, welche bald anrecht im Horst sitzen, mit weichen Insecten, danach aber fast nur mit Vögeln gefüttert werden und thunlichst bald den Horst verlassen, um die Jagd auf eigene Rechnung und Gefahr zu beginnen, wozu ihnen die Alten Anleitung geben, welche ihnen im Fluge die Beute zuwerfen, damit diese sie auffangen lernen, was

ihnen sehr bald glückt; im Ausgang des August zerstreut sich die Familie gänzlich.

Der Verchenspork nekt und bekriegt alle anderen Raubvögel, um sie aus seiner Nähe zu vertreiben, vorzugsweise gern die ungeschickten Bussarde und Milane, die sich vor seinen blitzschnellen Stößen gar nicht zu retten wissen. In früheren Zeiten wurde er auch als Beizvogel versucht, indesten mit geringerem Erfolge als der noch kleinere Merlin, welcher zwar nicht so ungestüm schnell, aber desto sicherer stößt, resp. jähgt.

Jagd. Mit Erfolg nur am Horste; am meisten kommt er sonst, wie schon erwähnt, gelegentlich der Hühnerhunde zu Schuß, während er etwa aufsitzen den Verchen aufslauert; am Nachstrande ist der kleine, auf hohem, oft starkem Aste, dicht am Stamm sitzende Vogel schwer zu bezielen. Gelegentlich sieht man ihn früher auf den Vogelherden, wo er gern auf den Lockvogel sitzt und oft genug mit ihm davonflog, ehe der Vogelsteller die Netze über ihn zu werfen vermochte.

Brehm, Thierleben. v. Kiepertal, Raubvögel. v. Kl.

**Verchenspork**, f. *Corydalis*. v. Kl.

**Lescholz** ist das auf dem Boden liegende Ast- und Reisigholz, welches der Wind oder Schnee von den Bäumen abgebrochen hat oder das infolge des natürlichen Reinigungsprocesses zu Boden gefallen ist und ohne Anwendung von Werkzeugen zerkleinert werden kann. Die Menge der Lescholzgewinnung hängt zunächst von der Ausdehnung des Begriffes ab, was zum Lescholz zu rechnen sei, wie alt und in welchem Schusse die Bestände sind, wie der Standort und der Gang des Wachstums derselben beschaffen ist, und von dem Umstande, ob die Bestände bereits und in welchem Umfange durchforstet worden sind. Die Entnahme des Lescholzes ist immer nachtheilig für die Bestände; denn das Lescholz gewährt Schutz gegen das Entführen der Laubstreu durch die Winde und verleiht dem Boden einen hohen Grad von Lockerheit; eine gut überwachte Lescholzgewinnung fördert wieder die Erziehung astreiner Kuppelzer.

**Leske**, der, f. Kirschkernbeißer. C. v. D.

**Lestris** Illiger, Gattung der Familie *Lestrinae*, Raubwöwen, f. d. n. Syst. d. Dr. nithol.; in Europa vier Arten: *L. catarrhaetes*, große, *L. pomarina*, mittlere, *L. parasitica*, Schwarzkopfer- und *L. Buffoni*, kleine Raubwöwe. C. v. D.

**Letten** oder Schieferletten nennt man Schieferthone von rother, brauner, grauer, grünlicher Farbe, deren Ton bald heller, bald dunkler ist, welche sich beim Austrocknen spalten und in meist scharfkantige, kleine Bruchstücke zerfallen, die bei der Verwitterung leicht in plastische Thonmassen umgewandelt werden. An größeren Glimmerblättchen (*Muscovit*) reichen Letten bezeichnet man als Glimmerletten, an Eisenhydroxyd reichen als Rötelschiefer. Der Verwitterungsboden des Letten — die plastischen Thone — ist fruchtbar und derselbe gewährt namentlich der Buche und Eiche den diesen Bäumen zusagenden Stand-

ort; er leidet jedoch nicht selten an übermäßiger Kälte. Lettenkohle heißen unreine thonige Sanderkohlen, die bei Siwiz in Polen und in Thüringen sich finden. Als Lettenkohlen-Gruppe bezeichnet man die Schichten des unteren Kupfers (Kohlenkuper), der aus grauen Sandsteinen, den Lettenkohlen Sandsteinen, dunklen Thonen und Schieferthonen mit zahlreichen Pflanzenresten, aus Mergelschiefern und dolomitischen Kalksteinen besteht, zwischen welchen die selten abbauwürdige Lettenkohle häufig eingelagert ist.

**Leucanthemum vulgare** Cass. (Familie Compositae), gemeine Wucherblume, große Maaslieb, Johanniskblume, Drafelblume (Chrysanthemum Leucanthemum L.). Ausdauernde Krautpflanze mit aufrechtem einfachen oder in lange, gleichhohe Äste getheiltem Stengel von 0,3—0,6 m Höhe. Grundblätter verkehrt-eiförmig, kurz gezähnt, lang gestielt, Stengelblätter schmal, sitzend, wenig gezähnt. Blütenkörbchen endständig mit halbfugeligem schuppigen Hüllfeld, ausgebreitetem Strahl weißer Zungenblüten und goldgelber Scheibe. Rahl oder flaumhaarig. — Auf Wiesen und Grasplätzen, daher auch auf Waldwiesen, Schlägen, in Schonungen. Liebt fruchtbaren Boden, geht bis in die Alpenregion der Hochgebirge, blüht vom Juni bis August. Wm.

**Leucaspius**, Fischgattung, siehe Moderleschen.

**Leuchte**, die, seltener Ausdruck für die Lichter (s. d.) des hohen Haarwides. Bechstein, Hd. d. Jagdwissenschaft, I., 1., p. 101. — Hartig, Lexikon, p. 334. — Sanders, Wb., p. 354. G. v. D.

**Leuchtfleur**, ein wegen seiner Gefährlichkeit gegenwärtig schon ziemlich außer Gebrauch gesetztes Vertilgungsmittel gegen die in der Dämmer- und Nachtzeit fliegenden forschädlichen Schmetterlinge, auf der Erfahrung basierend, daß die meisten dieser Nachtthiere der Flamme zuströmen und darin umkommen. Gewöhnlich aber sind es die beweglicheren ♂♂, welche von diesem Schicksale ereilt werden. Hchl.

**Leucin** (Amidocapronsäure),  $C_6H_{11}(NO)O_2$ , kommt in den verschiedensten thierischen Flüssigkeiten und Geweben vor, besonders reichlich im Pankreasgewebe und überall da, wo eine rasche Auflösung oder Zerfall der zelligen Elemente der Gewebe stattfindet. Die Abspaltung vom Proteinmolecul dürfte auf Fermentwirkung zurückzuführen sein. Künstlich wird es dargestellt durch Kochen von Albuminaten (besonders geeignet ist das Nackenband des Rindes) mit Schwefelsäure oder durch Schmelzen desselben mit Alkali. Auch beim Faulen der Proteinstoffe bildet sich Leucin. Synthetisch wird Leucin durch Kochen von Valeraldehydammoniak mit Blausäure und verdünnter Salzsäure entfalt. Es bildet geschmack- und geruchlose, feine, perlmutterglänzende Kriställchüppchen, die nicht leicht in Wasser, leicht aber in Alkalien und Säuren löslich sind. Mit überschüssigem Kupferoxydhydrat gekocht, läßt selbst stark verdünnte Leucinlösung beim Erkalten hellviolettblane Schüppchen fallen. Auch im Pflanzenreich wurde Leucin nachgewiesen, u. zw. in Wickenkeimen,

Lupinenkeimen, Kartoffelknollen und in niederen Pilzen.

**Leucinsäure**,  $C_6H_{12}O_3$ , entsteht durch Behandlung von Leucin mit salpetriger Säure, und ist eine in Wasser leicht lösliche, gut kristallisierende Säure.

**Leuciscus** Günther, Fischgattung der Weißfische (s. d.) aus der Familie der karpfenartigen Fische (Cyprinoidei), umfaßt in ihrer neueren Umgrenzung (Günther, Catal. of the Fishes in the British Museum, T. VII, p. 207) die von den früheren Autoren (z. B. Beckel und Kner und v. Siebold) unterschiedenen Gattungen Idus, Leuciscus, Leucos, Phoxinus, Phoxinellus, Scardinius, Squalius, Telestes. Andererseits wurde der Name Leuciscus auch einem Theil der jetzigen Gattungen Abramis, Alburnus und Pelecus beigelegt.

Synonymit: **Leuciscus** Agassizii, siehe Strömer; alburnus, s. Laube; aphyra, s. Strömer; argenteus, s. Hajel; aspilus, s. Kapfen; ayla, s. Plöze; Baldneri, s. Laube; basak, s. Plöze; bipunctatus, s. Laube; blica, siehe Gieben; Buggenhagii, s. Leiter; cavedanus, s. Döbel; cephalus, s. Döbel; cultratus, s. Ziege; dobula, s. Döbel und Hajel; dolabratus, siehe Laube; erythrophthalmus, s. Rothfeder; Frisii, s. Perlfisch; grislagine, s. Perlfisch; Heegeri, s. Rothfeder; idus, s. Maud; illyricus, s. Hajel; jesus, s. Maud und Plöze; leuciscus, s. Hajel; majalis, s. Hajel; Meidingeri, s. Perlfisch; mento, s. Laube; microlepis, s. Strömer; multicellus, s. Strömer; Pausingeri, s. Plöze; phoxinus, s. Ellrike; pigus, s. Frauenfisch; polylepis, s. Strömer; prasinus, s. Plöze; rodens, s. Hajel; rostratus, s. Hajel; rubella, s. Plöze; rutiloides, s. Plöze; rutilus, s. Plöze; sapa, s. Zobel; Savignyi, s. Strömer; Selysii, siehe Plöze; squalius, s. Döbel; svallize, s. Hajel; tenellus, s. Strömer; Turskyi, s. Strömer; ukliva, s. Strömer; virgo, s. Frauenfisch; vulgaris, s. Hajel. G.

**Leucit** ist ein tetragonales Silicat, welches früher irrthümlich als Fosfitetraeder oder Leucitöder dem regulären System zugerechnet wurde. Das Mineral ist in seiner häufigsten Form als die Combination einer Pyramide mit einer ditetragonalen Pyramide anzufassen.

Die Substanz des Leucits ist an sich farblos, sie erscheint aber durch zahlreiche Einschlüsse (die für das Mineral besonders charakteristisch sind) graulichweiß bis aschgrau. Der Leucit ist halbdurchsichtig bis kantendurchscheinend; auf den Bruchflächen zeigt er Fettglanz. Die Härte ist = 5,5—6; das spezifische Gewicht = 2,5. In seiner reinsten Zusammensetzung besteht das Mineral aus 54,9% Kieselsäure, 23,5% Thonerde und 21,5% Kali, was der Formel  $K_2Al_2Si_4O_{12}$  entspricht, und es stellt

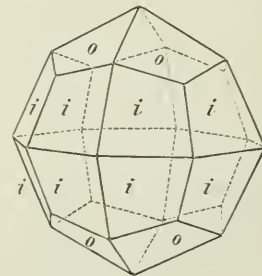


Fig. 517. Leucit P (o):  $4 P_2 (i)$ .

durchscheinend; auf den Bruchflächen zeigt er Fettglanz. Die Härte ist = 5,5—6; das spezifische Gewicht = 2,5. In seiner reinsten Zusammensetzung besteht das Mineral aus 54,9% Kieselsäure, 23,5% Thonerde und 21,5% Kali, was der Formel  $K_2Al_2Si_4O_{12}$  entspricht, und es stellt

danach das kalireichste Silicat dar; nicht selten ist jedoch ein Theil des Kaliums durch Natrium vertreten. Das Mineral ist vor dem Löthrohr ganz unschmelzbar, wird aber durch Salzsäure unter Abscheidung von pulveriger Kieselsäure total zersetzt. Der Leucit erscheint häufig in gut ausgebildeten Krystallen, die nicht selten porphyrisch auftreten und von bedeutender Größe sind. In den Laven des Vulcanus von Roccamonina in Campanien sind Krystalle von 7 mm Durchmesser beobachtet worden. Gewöhnlich aber haben die Leucite geringere Dimensionen, von 1 bis 8 mm; in den dichten Basalten und in Phonolithen sinken sie zu äußerster Winzigkeit mit nur 0.02—0.04 mm Durchmesser herab. Bei der Zerziehung geht der Leucit entweder in Kaolin über oder bildet Zeolithe. Als wichtigstes Leucitgestein ist der Leucitbasalt anzusehen, ein vorwiegend aus Leucit und Augit bestehendes junges Eruptivgestein. Dasselbe tritt auf in der Eifel, am Kaiserstuhl, im Erzgebirge (Schmiedeberg), am Milschauer u. a. L. Zum Leucitbasalt gehören auch die basaltischen Laven vom Saacher See und vom Albaner Gebirge. Auch die Vesuvlaven schließen sich dem Leucitbasalt an, unterscheiden sich aber von diesem dadurch, daß sie außer Leucit und Augit noch eine größere Menge von Sanidin, Nephelin, Plagioklas und glasiger Substanz enthalten.

**Leucojum L.**, Knotenblume (Familie Amaryllidaceae). Zwiebelgewächse mit linealen Grundblättern und grundständigem, nacktem, zusammenge-drücktem Blütenstiel. Blume glöckig, hängend, mit unterständigem Fruchtknoten und sechs weißen, an der Spitze mit einem gelbgrünen Fleck gezeichneten, gleichgroßen Perigonblättern, 6 (eingeschlossenen) Staubgefäßen und 1 Griffel; Frucht eine dreifächerige, vielsamige, dreiflappige Kapsel. In Mitteleuropa kommen nur 2 Arten vor, deren gemeinste die Frühlingsknotenblume, *L. vernum L.*, auch Märzbecher, großes Schneeglöckchen und Sommerhierchen (im Leipsig) genannt, ist. Schaft und Blätter ziemlich gleichlang, ersterer 0.8—0.30 m hoch, ein-, selten zweiblättrig; Blüten gestielt, ihre Stiele aus einem endständigen häutigen Scheidenblatt hervortragend. In Laubwäldern (namentlich Auenwäldern) und auf feuchten Wiesen. Blüht im März und April. Viel seltener ist die Sommerknotenblume, *L. aestivum L.*, welche sich durch stets mehrblütigen (2—6blütigen) Schaft und kleinere Blumen unterscheidet und im Mai und Juni blüht. Beide Arten finden sich auch als Zierpflanzen in Gärten. Wm.

**Leucos,** Fischgattung, identisch mit *Leuciscus* (s. d.). He.

**Leucosoma** (*Dasychira*) *salicis* Lin., Weidenspinner; glänzend atlasweiß (Atlasspinner), die Flügel sehr zart; Schienen und Füße schwarz gerünzelt; Kammzähne der Fühler braun bis schwarz. Flügelspannung beim ♂ bis 52 mm; ♀ kleiner. Systemat. Stellung, s. *Dasychira*. Die Raupe ist durch eine Reihe großer, perlmutterweißer oder schwefelgelber, meist zu Zweien auf dem Rücken eines jeden Ringes vorhandener Spieglecken und durch lange, auf

Warzen stehende Haare ausgezeichnet. Vorkommen auf Pappeln, Weiden, welche häufig vollständig kahl gefressen werden. Flugzeit anfangs Juni. Eier in größeren mit gummi- oder speichelartiger Masse bedeckten Haufen zwischen Rindenrisen zc. Ausschläpfen der Käupchen im Herbst und Überwinterung am Stamme (unter Rinde, Flechten, Moos zc.). Freßdauer bis anfangs Juni. Verpuppung in Rindenrisen, zwischen Wältern zc., nur mit einigen losen Fäden übersponnen. Puppe glänzend schwarz, weiß oder gelb gefleckt und mit gelben Haarbüscheln besetzt. Vertilgung: hauptsächlich im Puppen- und Raupenzustande. Nchl.

**Lias** ist eine Abtheilung der Juraformation (s. Bd. V, p. 377). Die Abtheilung wurde ursprünglich von den Steinbrechern in Somerset wegen der dentlichen Schichtung, die sie dafselbst zeigt, „layer“, d. h. Schicht genannt, woraus dann der Name Lias entstanden ist. v. D.

**Libant** (*Libantus*), einer der Mitarbeiter und Herausgeber des 1334 in Straburg erschienenen „Praedium rusticum“, eines der ältesten Werke über Land- und Forstwirtschaft (vgl. „Estienne“). Schw.

**Libelle,** Wasserwage, Blaseniveau ist einer der Behelfe für Horizontal- oder auch Verticalstellung von Instrumenten oder anderer Meßmittel. Die Einrichtung stützt sich auf das einfache physikalische Princip, welches lautet: Befinden sich zwei Flüssigkeiten von verschiedenem specifischen Gewicht in einem geschlossenen Raume, so muß die leichtere immer die höchsten Partien dieses Gefäßes einnehmen. Nach der Form des letzteren unterscheidet man Röhrenlibellen und Doienlibellen. Die Röhrenlibelle besteht aus einem Glasrohre, welches innen kugelförmig ausgeschliffen ist; nur bei sehr ordinären Libellen erscheint das Rohr ein wenig gebogen. Dieses Glasrohr ist bei besseren Libellen mit Athyr (fog. Schwefeläther), bei Libellen, die nur zu untergeordneten Zwecken verwendet werden, mit Weingeist, bis auf eine Luftblase von ca.  $\frac{1}{4}$  der Rohrlänge gefüllt und luftdicht verschlossen (in der Regel nach der Füllung zugechnozeln). Da bei Erhöhung der Temperatur sowohl die Füllflüssigkeit als auch die atmosphärische Luft sich ausdehnen und infolge dessen innerhalb des Glasrohres so bedeutende Spannungen entstehen, daß ein Zerplatzen der Libelle zu befürchten steht, so erscheint es von Vortheil, bei Füllung des Libellenrohres die Flüssigkeit zu erwärmen, hiemit das Rohr gänzlich zu füllen und alsogleich zu verschließen. Nach dem Erkalten zieht sich die Flüssigkeit zusammen und der entstehende luftleere Raum füllt sich alsogleich mit dem Dunste der Füllflüssigkeit, und so bildet sich in dem Glasrohre eine Dunstblase von geringerem Expansionsvermögen. Das Glasrohr wird, um es vor dem Zerbrechen zu behüten, mit einer Messinghülse umgeben, welche oben so weit ausgeschliffen ist, daß das Spiel der Luftblase gut beobachtet werden kann. In dem höchsten Punkte des kugelförmigen Ausschliffes im Rohre, dessen Tangente die Libellenachse heißt, sind unmetrisch mehrere Marken eingeschliffen (ein-

geätzt, zuweilen auch noch mit rother Lsarbe feintlicher gemacht), um mit deren Hilfe das genaue Einspielen der Luftblase zu constatieren. Letztere tritt deutlicher hervor, wenn zwischen Hülse und Glasrohr ein färbiges (grünes etc.) Papier eingelegt wird; es sieht dann so aus, als ob die Füllflüssigkeit selbst gefärbt wäre. Je nach Bedarf werden die Röhrenlibellen verschieden lang hergestellt u. zw. erhalten sie von ca. 4 cm aufwärts bis 30 cm Länge und auch darüber.

Die Röhrenlibelle kann eine Seklibelle zur Horizontalstellung ebener Flächen, oder zur Horizontalstellung cylindrischer Körper (Fernröhre, Achsen) sein, oder erstere ist eine Hängelibelle zur Horizontalstellung von Achsen, und erhält je nach der Art ihrer Verwendung eine etwas verschiedene Einrichtung.

Bei der Seklibelle zur Horizontalstellung von ebenen Flächen (Meßtisch) greifen die Endansätze der Libellenhülse in zwei Träger




Fig. 518.

tt' (Fig. 518) und sind letztere mit der Metallschiene t aus einem Stücke gegossen. t ist der Fuß der Libelle und muß derselbe auf seiner Unterseite vollkommen eben sein. Der eine Endansatz der Libellenhülse ist bei t' mit dem Träger durch ein Zirkelgewinde verbunden, während der zweite Endansatz in eine breitere Öffnung des Trägers t reicht, wobei sich auf ihn zwei Schraubchen r und r' (Zustrier- oder Rectificationschraubchen) einwirken, so daß dieser Ansatz (somit die Libellenachse auf dieser Seite) etwas gehoben oder gesenkt werden kann. Der Kopf des unteren Schraubchens muß in den Fuß vollkommen eingelassen sein, weil bei einem etwaigen Vorstehen derselben die untere Ebene des Fußes unterbrochen erscheinen würde. Statt dieser beiden, im verticalen Sinne wirkenden Zustrierschraubchen kann auch bloß eine von oben nach abwärts gehende Schraube angewendet werden; die untere wird dann durch eine dem Schraubchen entgegenwirkende Feder ersetzt.

Denkt man sich die Träger der Libelle nach abwärts verlängert und, wie die Seitenansicht Fig. 519 zeigt, auf der Unterseite segmentförmig angeschlitten, so erhält man im Wesen die Seklibelle zur Horizontalstellung von Fernröhren. Zu dem einen der Träger (t) kam der Endansatz der Libellenhülse durch verticalwirkende Schraubchen etwas gehoben oder gesenkt werden, während in dem anderen Träger (t') zwei horizontalwirkende Rectificationschraubchen angebracht sind, vermöge welcher die Libellenachse eine geringe seitliche Verschiebung erfahren kann. Der Fuß der Libelle ist hier

auf ein die beiden Träger verbindendes Stäbchen reducirt.

Ist der Fuß der Libelle gänzlich hinweggelassen, erscheinen ferner die Träger nach aufwärts verlängert und an ihren oberen Enden zu hakenförmigen Lagern gestaltet, so ist eine derartige Einrichtung eine Hängelibelle.

Ist die Libelle so eingerichtet, daß sie sich in ihren Trägern um ihre körperliche Achse im Betrage von 2 R drehen läßt, so nennt man sie Reversionslibelle.

Zu dieser Art von Libellen zählt man auch die sog. Doppelschlifflibelle. Bei dieser ist auch die Unterseite der Hülse angeschlitten und erscheinen auch hier die entsprechenden Marken angebracht; selbstverständlich muß das Glasrohr zu seiner Achse vollkommen symmetrisch angeschliffen sein, da eine derartige Libelle nur dann als Reversionslibelle gebraucht werden kann, wenn die Libellenachsen der beiden Spielpunkte (oben und unten) zu einander parallel sind.

Prüfung und Berichtigung der Libelle. Eine Seklibelle zur Horizontalstellung ebener Flächen ist dann als richtig anzusehen, wenn die untere Ebene des Fußes derselben horizontal ist, sobald die Luftblase genau einspielt. Um eine derartige Libelle auf ihre Richtigkeit zu prüfen, wird folgendes Verfahren eingeschlagen: Man stellt die Libelle auf ein Meßtischblatt gegen eine Stellschraube und dreht an dieser so lange, bis die Blase der Libelle in den Marken

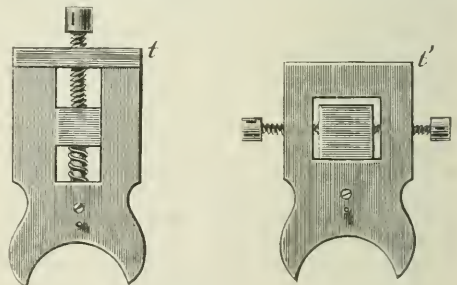


Fig. 519.

einspielt. Hierauf bezeichnet man mit Bleistift genau die Stelle, auf der die Libelle steht, hebt letztere ab, dreht sie um 2 R und setzt sie auf denselben Platz wieder hin. Spielt die Blase auch in dieser Stellung der Libelle ein, so ist letztere richtig. Sollte jedoch in dem letzteren Falle die Blase von den Marken abweichen, so ist die eine Hälfte dieser Abweichung an der erwähnten

Stellschraube des Meßtisches, die andere aber an den Justierschraubchen der Libelle zu be- gleichen. Da das Ansprechen der halben Ab- weichung mit Schwierigkeiten verbunden ist, so muß die angegebene Prüfung und Rectification so lange fortgesetzt werden, bis die letzte Prü- fung ein zufriedenstellendes Resultat ergibt. — Man hat auch zur Untersuchung und Berich- tigung der Libellen eigene Vorrichtungen, fog. Lege- oder Justierbrettchen.

Eine Libelle zum Horizontalstellen von Fernrohren muß ebenfalls einspielen, sobald dieselbe auf einer horizontalen Unterlage auf- ruht; die Prüfung und Berichtigung wird ganz auf selbe Art vorgenommen, wie dies eben ge- schildert wurde, nur bedient man sich als Unter- lage des zur Libelle gehörenden Fernrohres, welches grob mit einer Stellschraube, fein mit der Elevationschraube gehoben und ge- senkt werden kann. Bei dieser Art von Libellen kommt es aber auch darauf an, ob die Libellen- achse mit der Achse der Unterlage in einerlei Ebene liegt. Dies wird als zweiter Punkt, nach der Prüfung und eventuellen Berichtigung des ersten in folgender Art erforcht: Man ver- schiebt die zum Einspielen gebrachte Libelle, ohne sie von der Unterlage zu entfernen, auf derselben normal gegen deren Achse und sieht nach, ob die Blase der Libelle hierbei aus dem Spielpunkt kommt. Bleibt die Blase in den Marken, so ist die Libelle correct, im anderen Falle muß durch die horizontalwirkenden Jus- tierschraubchen so lange die Libellenachse ver- schoben werden, bis eine Prüfung zeigt, daß die Libelle auch dieser zweiten Anforderung entspricht.

Auch die Hängelibelle ist auf diese Eigen- schaft zu prüfen.

Empfindlichkeit der Libelle. Denken wir uns zwei Libellen gegen eine Stellschraube eines Meßtisches gestellt und zum Einspielen gebracht, so wird, wenn man an derselben Schraube ein wenig dreht, der Blase der emp- findlicheren Libelle der größere Ausschlag ent- sprechen, und fann sohin die Empfindlichkeit einer Libelle als Verhältnis des Ausschlages der Luftblase zu dem Winkel, den der Li- bellenfuß mit dem Horizont einschließt, desi- niert werden.

Bedeutet  $\alpha$  diesen Winkel und  $r$  den Krüm- mungsradius der Libelle, so muß, da der Ausschlag durch  $\text{arc } \alpha$  ausgedrückt werden kann, die Proportion:  $\alpha : 360 = \text{arc } \alpha : 2r \pi$  stattfinden, oder für  $\alpha$  in Secunden die Be- ziehung bestehen:  $\frac{\text{arc } \alpha''}{\alpha''} = \frac{r}{R''}$  (Bogen- maß). Die Empfindlichkeit einer Libelle hängt also in erster Reihe von  $r$ , dem Krümmungs- radius der Libelle, ab und nimmt mit diesem Halbmesser zu.

Die Dosenlibelle besteht aus einem in jeiner Grundform cylindrischen Gefäße von ca. 4—6 em Durchmesser und 2 em Höhe, wel- ches mit einem planconcaven Glasdeckel (con- cave Seite nach innen) geschlossen und bis auf eine Luftblase mit Weingeist angefüllt erscheint. Da die letztere infolge der Einbauchung des

Glasdeckels einen kreisförmigen Rand bildet, so sind auch die darin angebrachten Marken concentrische Kreise, deren Mittelpunkt der höchst gelegene Punkt an der Innenseite des Deckels ist. Stellt sich der kreisförmige Rand der Luftblase concentrisch zu den vorhandenen Marken, so sagt man, die Libelle spiele ein. Sobald die Libelle einspielt, soll der Fuß der- selben horizontal sein. Man prüft eine Dosen- libelle auf diese Eigenschaft in folgender Weise: Selbe wird auf einen Meßtisch gebracht, an dessen Stellschraube man so lange dreht, bis die Blase der Libelle einspielt. Hierauf dreht man die Dosenlibelle, ohne sie jedoch abzu- heben, um ihre verticale Achse, um den Betrag von 2 R. Spielt die Blase auch in dieser letzten Stellung der Libelle ein, so ist letztere als richtig anzusehen; sollte jedoch die Blase abweichen, so müßte die halbe Abweichung der- selben an den Stellschrauben des Meßtisches, die andere Hälfte aber an den etwa vorhan- denen Justierschraubchen der Libelle beglichen werden. Prüfung und Rectification wären dann so lange zu wiederholen, bis die letzte Probe zeigt, daß die Libelle von dem Fehler gänzlich befreit ist. Sollten keine Justierschraubchen vor- handen sein, so muß der Fuß der Libelle ent- sprechend abgegliffen werden.

Die Kreuzlibelle ist eine Combination zweier kurzer Röhrenlibellen und hat die Be- stimmung, die wenig empfindliche und doch schwieriger herzustellende Dosenlibelle zu er- setzen. Denkt man sich ein dosenförmiges Ge- fäße mit einem Mittelboden versehen, in wel- chen zwei kurze, gegen einander senkrecht ge- stellte Röhrenlibellen angebracht sind, so hat man eine deutliche Vorstellung von dem Aus- sehen einer solchen Kreuzlibelle. In diesem Mittelboden befinden sich auch drei Justier- schraubchen, von welchen zwei in der Richtung der einen Libelle, die dritte in der Verlänge- rung der Achse der zweiten Libelle liegen, wo- durch daher das Justieren dieses kleinen Be- helfes leicht ermöglicht erscheint. Lr.

**Libellenpiegel.** Um den Standpunkt, den der Geometer von dem Fernrohre eines Nivel- lierinstrumentes einnimmt, behufs Beobachtung der Libelle nicht wechseln zu müssen, wird über der Libelle ein Spiegel so angebracht, daß die Luftblase derselben in letzterem — dem, von dem Centare des Fernrohres Stehenden — sicht- bar ist. Lr.

**Licenz** (Gestattung, Erlaubnis). Jene Par- teien, welchen die Entnahme von nicht aufge- arbeitetem Holzmaterial (Klaub- und Legeholtz) oder von Nebennutzungsproducten (Gras, Stren, Beeren, Schwämme, die Sammlung von Harz etc.) aus dem Walde, sei es unentgeltlich oder gegen Bezahlung, gestattet wird, erhalten zu ihrer Legitimation gegenüber dem Forstschutzpersonal von der Forstverwaltung eine Bescheinigung hierüber, die meist als „Licenz“ bezeichnet wird, und welche nebst dem Namen des Be- rechtigten auch die Bezeichnung und den Um- fang der betreffenden Nutzung, den Waldort und die Zeit, wann ihre Ausübung gestattet ist, sowie eventuell die Angabe des dafür er- legten Betrages enthalten soll. Licenzen werden

in der Regel nur für solche Nutzungen anzu-  
geben, deren Gewinnung die betreffende Partei  
selbst besorgt, während die Abgabe bereits ge-  
wonnenen Producte gegen Abgabscheine oder  
Anweisungen erfolgt (vgl. Abgabsanweisung).  
Die sämtlichen von einer Forstverwaltung  
ausgegebenen Licenzen sind mit fortlaufenden  
Nummern zu versehen und in einer besonderen  
Liste in Exdizen zu halten. v. G. J.

**Licenzschein.** s. Certificat. Wicht.

**Lichenin,**  $C_6H_{10}O_5$ , ist das in den Flech-  
ten, besonders in *Cetraria islandica*, vorkom-  
mende Stärkemehl. Es ist in heißem Wasser  
löslich, scheidet sich beim Erkalten gallertartig  
aus; mit verdünnter Schwefelsäure gekocht,  
gibt es vergährungsfähigen Zucker, mit Jod  
färbt es sich gelblich. Verwendung findet das  
Lichenin zur Spiritusfabrication (Flechtenbrand-  
wein in Schweden und Norwegen). v. G. N.

**Licht,** das.

I. „Licht heißt so viel als der Schlund  
oder die Gurgel... ist eigentlich der Knoten,  
der über dem Lichte sitzt und an welchem  
der Grazer angewachsen ist.“ C. v. Heppel,  
Aufricht. Lehrprinzip, p. 420. — „Licht: also  
wird die weiße Ader, an welcher das Herze  
und Geräusche hängen, genannt.“ Chr. W. v.  
Heppel, Wohlred. Jäger, p. 238. — Hartig, Ob.,  
I., p. 90. — Behlen, Real- und Verballexikon,  
IV., p. 488. — Laube, Jagdbrevier, p. 295.

II. Das Auge verschiedenen Wildes, vgl.  
Auge, Seher, Leuchte, Ziegel. „Lichter oder  
Seher: also benennen Einige die Augen des  
Hirches.“ Chr. W. v. Heppel, I. c. — „Das  
Egelwild hat Lichter, keine Augen.“ Winkell,  
Ob. s. Jäger, I., p. 3. — „Lichter, die Augen  
am Daarwild.“ Hartig, Lexikon, p. 484. —  
„Licht, Lichter, werden die Augen des nüt-  
zlichen Daarwildes und vornehmlich jene des  
Gleis-, Roth-, Dam-, Gemis- und Rehwildes  
genannt. Es ist wohl kein arger Fehler, diesen  
Ausdruck auch für die Schelmenaugen des  
Fuchses anzuwenden, doch ist diesfalls die Be-  
zeichnung Seher correcter.“ R. R. v. Dom-  
browski, Der Fuchs, p. 203. — Sanders, Wb.,  
II., p. 122. C. v. D.

**Licht,** adj., Bezeichnung für Neze, Garne  
und Lappen im Gegenjase zu den Tüchern,  
dem dunklen Zeug (s. d.). C. v. Heppel, Aufricht.  
Lehrprinzip, p. 31, 62. — Großkopff, Weidewerks-  
lexikon, p. 228. — Chr. W. v. Heppel, Wohlred.  
Jäger, p. 238, 420. — Bechstein, Ob. d. Jagd-  
wissenschaft, I., 3., p. 329. — Winkell, Ob. s.  
Jäger, I., p. 404, 416. — Hartig, Lexikon, p. 334.  
— Laube, Jagdbrevier, p. 295. C. v. D.

**Lichten** oder Auslichten, auch Lüften, nach  
G. L. Hartig, heißt: den Holzbestand durch-  
hauen und dadurch den Stand der Bäume  
mehr vereinzeln, um ihnen Luft, Licht, Sonne  
und atmosphärische Niedererschläge zur Wuchs-  
beförderung zuzuführen, oder um etwa unter  
ihnen vorhandenem, benützungsfähigem Unter-  
wuchs diese Vortheile zuzuwenden, oder endlich  
um gleichzeitig das bei der Auslichtung fallende  
Holz zu nützen. Gt.

**Lichtlöcher** oder Lichtholzarten nennt man  
solche Holzarten, die bei der Verjüngung gegen  
längere, dunklere Beschattung empfindlich sind,

wie Kiefer, Birke, Lärche, Weide. Sie stehen  
den Schattlöchern (s. d.) gegenüber (s. Holz-  
arten sub 4). Gt.

**Lichtkühlerei,** gleichbedeutend mit: Gruben-  
kühlerei, im Gegenjase zur besseren Meiler-  
kühlerei. Im Mittelalter allgemein verbreitet,  
hat sich in einzelnen Waldgebieten in Deutsch-  
land bis in das XVII. Jahrhundert erhalten  
und wurde späterhin auch neben der Meiler-  
kühlerei ausgeübt, um die geringen Holzort-  
imente, namentlich des Reisig, welche sich zum  
Einsetzen in die Meiler weniger eignen, eben-  
falls zu verkohlen. (Da auch in dem alten  
überständigen Holz. Häseln, Birken und  
ander Schlag-Holz vorhanden, so sollen die  
Gruben oder Liecht-Köhler den Meiler-Köh-  
lern nachfolgen, und sie nebeneinander ein-  
geleget werden, damit die Aeste und das  
Reisig-Holz, so die Meiler-Köhler liegen  
lassen. mit zu Nutzen kommen. Forstordn.  
s. Gotha a. 1664.) Gt.

**Lichtmarer,** der, s. Baummarer. C. v. D.

**Lichtucke,** s. Lechnis. Wia.

**Lichtschlag** (s. Besamungsschlag — Ab-  
triebsschlag). Hat der Besamungs Schlag seinen  
Zweck erfüllt und ist unter dem Schirm der  
Samen- und Schutzbäume der junge Holzwuchs  
erschienen, so dient demselben jener Schirm noch  
immer insofern, als er den Boden, auf dem  
er steht, seine Frische und Kraft bewahren hilft,  
von ihm außerdem die Frostgefahr abhält,  
unter welcher die zarten Sämlinge der meisten  
Holzpflanzen zu leiden pflegen, ihn ferner vor  
dem zu kräftigen Einfall der Sonnenstrahlen  
schützt, gegen welchen die junge Holzpflanze  
ebenfalls meist empfindlich ist, überdies den Un-  
kräuterwuchs hemmt, der den jungen Holzwuchs  
schädigt, auch verschiedene Insectengefahren von  
ihm abwehrt, die oft genug vernichtend auf ihn  
wirken.

Auf der anderen Seite kann aber auch jener  
dichtere Schirm des Samen Schlages, nachdem die  
jungen Holzpflanzen erst eine gewisse Selb-  
ständigkeit erlangt haben, durch Entziehung von  
Wärme, Luft und Licht für diese nachtheilig  
werden, und der Wirtschaftler muß darauf be-  
dacht sein, ihnen die letzteren in entsprechendem  
Maße rechtzeitig zuzuführen. Wann und in  
welchem Umfange dies zu geschehen hat, ist zu-  
vörderst von der Holzart abhängig, dann aber  
auch vom Standorte; das Bedürfnis der ersten  
an Freiheit muß der Wirtschaftler kennen und  
des letzteren Einwirkung sorgfältig erwägen,  
um danach zu verfahren. Der Artikel „Holzart“  
sowie die Angaben über Erziehung der ein-  
zelnen Holzarten werden hier eine weitere Aus-  
kunft geben können.

Im allgemeinen sei hier noch über den  
Lichtschlag Folgendes bemerkt:

1. Die Hiebe, welche nach Stellung des  
Samen Schlages zur Aufziehung des jungen Auf-  
schlags oder Aufslags zum Bestande dienen,  
werden wohl von verschiedenen Waldbauschrift-  
stellern als Nachhiebe oder Nachhauen ugen  
bezeichnet, und umfassen dann den Licht- und den  
Abtriebs Schlag, diesen als letzten Nachhieb.  
Es kann in der That, wenigstens bei Schatten-  
ertrugenden Hölzern, selbst die ganze Operation

der natürlichen Verjüngung, von den Vorbeurteilungshieben an bis zum Abtriebe, so geführt werden, daß die verschiedenen Schlagstadien in einander verfließen und von einander, dem Zeitraum und der Ausführung nach, kaum oder gar nicht zu trennen sind, besonders indem die Vorbereitung in die Samen Schlagstellung übergeht, dabei aber schon immer die Lichtung eintritt, wo sich nur geeigneter Vorwuchs oder sonstiger brauchbarer Anwuchs zeigt und jene nach und nach fortgeführt wird, bis der letzte Rest des sog. „Nachhiebsbestandes“ verschwunden und der Schlag mit einem, allerdings etwas verschiedenartigen, aber selbständigen Nachwuchs überzogen ist. Es ist diese Art zu wirtschaften, bei kleineren Forstwirtschaften angänglicher und keineswegs verwerflich, bei größerer Wirtschaftsführung aber nicht wohl durchzuführen, da es die Arbeit des Wirtschaftspersonales wesentlich steigert und den Hieb verzettelt, wodurch Controle und Verwendung erschwert werden, alles Übelstände, die jene etwaigen Vortheile einer Vereinzelung der Wirtschaft nicht aufwiegen.

2. Der Zeitraum, welchen die Lichtungen des reifprüglichen Besamungschlages umfassen, kann, seiner Länge nach, ein sehr verschiedener sein. Er pflegt bei den schattenertragenden Hölzern (Buchen, Tannen etc.) wohl 10 bis 20 Jahre zu umfassen, während andere Holzpflanzen nur eine kurze Zeit des Schirms ihrer Mutterbäume bedürfen, dann von denselben auf einmal befreit werden können oder doch nur eine Lichtung erheischen, wie z. B. Kiefern. Da wo der Lichtungszeitraum ein längerer ist, können die Lichtungen entweder so erfolgen, daß man alljährlich, oder fast alljährlich, hant und so den Jungwuchs allmählich, wo es gerade erforderlich erscheint, lichtet, oder daß man die Lichtung nur in gewissen Zeiträumen vornimmt, über den ganzen Schlag ansieht und ihn dann eine Zeitlang, bis zur nächsten Lichtungsperiode, Ruhe läßt. Die letztere Art der Einteilung von periodischen Lichtschlägen vereinfacht ebenfalls die Wirtschaftsführung, doch dient man mit jenen allmählichen Lichtungen dem Jungwuchs mehr und zieht sie im allgemeinen vor, wenn es die wirtschaftlichen Verhältnisse gestatten.

3. Bei der Ausführung der Lichtungen selbst ist zu beachten:

a) Daß durch dieselbe der Bodenverwilderung nicht Vorshub geleistet werden darf und daß daher, wo sie zu fürchten ist, den Holzpflanzen stets nur so viel Licht gegeben wird, daß sie sich erhalten und bis zur Erlangung einer gewissen Kräftigkeit aufwachsen können, ohne dabei von Gras und Unkraut überwuchert und gänzlich verdrückt zu werden.

b) Da, wo die jungen Holzpflanzen bereits längere Zeit unterm Schirm gestanden haben, lichte man nur allmählich, um sie nicht durch Sonnenbrand und Dürre zu schädigen oder ganz zu vernichten.

c) Auf kräftigem Boden ertragen die Holzpflanzen selbst eine stärkere Beschattung längere Zeit, als auf schwachem, trockenem Boden. Auf erstereu eile man daher mit der

Lichtung nicht, wenn man dadurch andere Vortheile, wie Bodenlockerheit, Freibleiben von starkem Unkrautwuchs u. dgl., erreichen kann, während man im anderen Falle mit der Lichtung umsoweniger zögern darf, je dunkler man vielleicht ursprünglich gerade auf solchen Boden gestellt hatte.

d) Man beachte beim Lichten den Gesundheitszustand der Jungwüchse im Schlage und lichte, wenn der Dunkelstand ihnen ein schwächliches Ansehen verleiht, was leicht geschieht und sich zu erkennen gibt an den hellgefärbten oder festsigen Blattwerkzeugen, an dünnen Stengeln und Seitenzweigen, an späten Knospen mit glanzlosen Deckschuppen, bei Nadelholz noch besonders durch Verzögerung des Nadelwechsels.

Bemerkenswert ist jedoch, daß ein ähnliches Kümern der Holzpflanzen auch nach zu starken Lichtungen einzutreten pflegt, wo sich dann freilich nichts mehr thun läßt und ein Auswachsen des Schadens im Laufe der Zeit verhofft werden muß.

e) Die Zeit zum Auszeichnen des Lichtschlages ist so zu wählen, daß man den Jungwuchs am Boden sehen und auch die Wirkung des Oberbaumes auf ihn beurtheilen kann. Bei Laubholz zeichnet man daher die Hiebsträmme zur Herbstzeit im Laube aus, wo auch der Anwuchs und sein Verhalten zu erkennen ist; beim Auszeichnen des Nadelholzes ist man weniger, der Zeit nach, beschränkt, doch eignet sich auch für dieses der Herbst. Versäumte Auszeichnungen lassen sich jedoch immer noch im Winter nachholen, sobald der Jungwuchs über eine vorhandene geringe Schneedecke hervorragt.

f) Beim Auszeichnen selbst ist im Lichtschlage das Lichtbedürfnis des Jungwuchses für das Wegnehmen der Schirmbäume maßgebend und nicht mehr die regelmäßige Vertheilung derselben über die Schlagfläche zu erfordern; kann dieselbe aber ohne Zwang und jedenfalls ohne Nachtheil für die Verjüngung erreicht werden, so braucht dieselbe nicht aufgegeben zu werden, da sie eher vortheilhaft als nachtheilig wirkt.

Jedenfalls sucht man zunächst alle Schirmbäume aus dem Schlage zu schaffen, die breite, kurzangelegte Kronen haben, die nicht entästet werden sollen und insofge dessen verdämmend wirken. Dann zeichnet man alles besonders schwere Holz, namentlich wenn es als Langholz dienen soll, zum Aushieb an; es müßte dann auch später noch ohne Gefährdung des Jungwuchses, vielleicht durch günstigen Stand im Schlage oder durch Anwendung eines besonders zweckmäßigen Rückwagens (s. d.) o. dgl., herausgeschafft und so sein möglicher Weise wertvoller Lichtungszuwachs noch bezogen werden können.

g) Auf die Ausführung des Einschlags und des Ausbringens des Holzes im Lichtschlage muß überhaupt alle die Vorsicht verwendet werden, die der Forstschutts zur Schonung des Jungwuchses lehrt und die auch im Artikel „Abtriebsschlag“ kurz angedeutet wurde.

4. Wird die Samenschlagwirtschaft nicht, wie dies zur Zeit beim Forsthaushalte die Regel ist, in größeren zusammenhängenden Schlägen geführt, sondern die natürliche Verjüngung im Wege der Gruppen- und Horstwirtschaft (s. d.) bewirkt, wie sie hier und da wohl vorkommt und von einigen Waldbau- und Forstschriststellern zur größeren Verallgemeinerung vorge schlagen wird, so werden natürlich auch bei ihr die Lichtungen des Horst- oder gruppenweise vorhandenen Jungwuchses nach den allgemeinen Regeln des Lichtschlages vorgenommen, es muß aber hier bei der Kleinheit der Schläge ein besonderes Augenmerk auf den umgebenden, stehenden Ort und seine seitliche Beschattung gerichtet werden. Dies bedingt, daß hier von vorne herein nicht nur eine schärfere Auslichtung des vorhandenen oberen Schirms vorgenommen, sondern auch mit dem Hieb über die Schlagseiten hinausgegriffen und so der ursprüngliche Schlag durch einen ringförmigen Hieb erweitert werden muß, der dann nicht nur der Lichtung des ursprünglichen Schlages mit dient, sondern gleichzeitig die neue Besamung vermittelt und so die Verjüngung des Orts bei demnächst wieder eintretenden Lichtungen und so fort nach und nach über den ganzen in Betrieb genommenen Hauptbestand führt.

**Lichtung.** Unter diesem Ausdruck versteht man eine Stelle im Walde, auf die das Licht voll oder im höheren Maße einfällt und ist dann etwa gleichbedeutend mit Lücke. Entsteht eine derartige „Lichtung“ in der Regel mehr zufällig, so kann auch eine „Lichtung“ der Bestände regelrecht vorgenommen werden, einmal im Wege der Durchforstung, dann bei den verschiedenen Stadien der Samenschlagwirtschaft. Namentlich wird von einem „Lichten“ oder „Auslichten“ des Besamungschlages von G. L. Hartig gesprochen, wo dann die „Lichtung“ als Wirkung des „Lichtschlages“ (s. d.) anzusehen ist, wenn man nicht beide Worte selbst als gleichbedeutend ansieht. Gt.

**Lichtung** der Wälder zu beiden Seiten ärarischen und nichtärarischen Straßen und Eisenbahnen ist eine dem Waldbesitzer durch Hofdecret vom 25. 11. 1844 sowie durch die Straßenpolizeigesetze auferlegte Beschränkung seines Eigenthumsrechtes. Die Lichtung ist in der durch die Gesetze und die Behörden vorgeschriebenen Ausdehnung vorzunehmen. Das Handels-Min. hat durch Erl. v. 14./6., 1859 S. 2988, das Ansuchen des Reichsforstvereines um Erlassung einer allgemeinen Norm für die Lichtungsbreite der Waldungen an beiden Seiten der Straßen abgelehnt und angeordnet, daß, wenn bei bestehenden Straßen die Abänderung der vorhandenen Lichtungsbreite wünschenswert erscheint oder längs derselben neue Waldungen angelegt oder abgetriebene Flächen wieder kultiviert werden oder, wenn bei Neuanlage von Straßen die Bestimmung der Lichtungsbreite notwendig wird, die politische Landesstelle über die Breite, auf welche die Straßen an beiden Seiten baum- und buschfrei zu halten ist, zu entscheiden hat, u. zw. auf Grundlage einer commissionellen Verhandlung, welcher ein

Baubeamter, Forstkundiger und der Waldbesitzer oder dessen Bevollmächtigter zuzuziehen sind. Recurse entscheidet das Min. d. Innern. Für Niederösterreich (Ges. vom 10./10. 1875, L. G. Bl. Nr. 62) und Krain (Ges. v. 26./9. 1874, L. G. Bl. Nr. 27) ist eine Lichtungsbreite von 4 m zu beiden Seiten des äußeren Grabenrandes zu belassen.

Mit Erl. v. 16./7. 1880, S. 1411, Budw. Nr. 839 erklärte der B. G. S., daß das Freihalten einer 4 m breiten Lichtung zu beiden Seiten einer Bezirksstraße in Niederösterreich im Sinne des § 364 a. b. G. B. „als eine in den Gesetzen zur Erhaltung und Beförderung des allgemeinen Wohles vorgeschriebene Einschränkung in der Ausübung des Eigenthumsrechtes anzufassen“ und daher unentgeltlich zu gewähren ist (s. Cataster). Gt.

**Lichtungsbetrieb** ist ein Hochwaldbetrieb, bei welchem der Lichtungshieb (s. d.) systematisch in Verbindung mit Unterbau zur Ausführung gebracht wird. Er hat nach Burdhardt, der ihn zuerst ausführlicher in seinem Aufsatze „Der Lichtungsbetrieb der Buche und Eiche“ in „Aus dem Walde. Seit VIII, 1877“ behandelte, den Zweck, durch Erweiterung des Wachstumsraumes im bisher geschlossenem Bestande eine nach Menge und Güte gesteigerte Production zu vermitteln, den abkömmlichen Theil der Bestandsmaße der Gegenwart und nächsten Zukunft zuzuwenden, gleichzeitig aber durch Unterholz den Boden zu decken und productiver zu machen. Nach Abschluß des Lichtungsbetriebes tritt die Hauptnahrung des Bestandes in gewöhnlicher Weise ein, so daß jener nur die Bedeutung eines, in sich abgeschlossenen Zwischenbetriebes für den gegebenen Hochwaldbestand, besonders in dessen zweiter Altershälfte, bildet und das Mittel gewährt, in conservativer Weise Betriebsverlegenheiten, etwa in Ermangelung haubarer Vorräthe, gegenüber dringenden Abgaben entstanden, zu beseitigen.

Der Betrieb gründet sich auf den von v. Seebach in Buchen einzeln und ausgeführten sog. „modificierten Buchenhochwaldbetrieb“ und erreicht besser seinen Zweck, als der früher von G. L. Hartig vorgeschlagene „Hochwald-Conservationsbetrieb“ (s. Conservationshieb).

Der Lichtungsbetrieb wurde von Burdhardt zunächst für Buche und Eiche nebst einigen minder belangreichen Holzarten unter bestimmten Ausschlüssen von Kiefer, noch mehr von Fichte, vorgeschlagen, ist besonders für Eigenstarkholzzucht (s. Eigenenerziehung) von Bedeutung und kann auch bei der Buchenwirtschaft etwa eintretende Verlegenheiten der vorher bezeichneten Art beseitigen helfen (s. Buchenerziehung). Gt.

**Lichtungshieb** wird insbesondere als gleichbedeutender Ausdruck für „modificierter Buchenhochwaldbetrieb“ v. Seebachs gebraucht, im allgemeinen versteht man aber darunter einen Durchhieb, den man in geeigneten Hochwaldbeständen, namentlich solchen von Eichen und Buchen, auf kräftigem Boden nach Beendigung ihres hauptsächlichsten Höhenwuchses, also etwa im 60–80jährigen Alter, so stark vornimmt, daß pro Hektar, nach Umständen, nur etwa



200—300 Stämme stehen bleiben, welche, nachdem sie mit einem dichten Holzunterwuchs künstlich oder natürlich versehen wurden, etwa nach weiteren 40 Jahren in Schluß gelangt sind und dann die Hauptnutzung des Bestandes geben. Man glaubt annehmen zu dürfen, daß ein solcher Ort, obgleich man aus demselben vor jenen etwa 40 Jahren ungefähr zwei Drittel seiner Bestandsmasse vornahm, insofern seines starken Lichtungszuwachses, einen Ertrag gewährt, der nicht geringer ausfällt, als wenn jene Vornahme aus ihm nicht bezogen worden wäre. Die so behandelten Hochwälder werden jetzt wohl vorzugsweise zweihiebige genannt.

Die neuerdings wieder empfohlenen Lichtungshiebe stützen sich im wesentlichen auf den alten, insofern der neuen Buchenwirtschaft verdrängten, v. Langen'schen Stangenholzbetrieb. Sie treten freilich mit mehr oder weniger Abänderungen jetzt auf, als doppelwüchziger, zweihiebiger oder zweialteriger Hochwald, als Homburg'scher Überhaltbetrieb, als jener bereits erwähnte v. Seebach'sche modifizierte Buchenhochwaldbetrieb und würde zu ihnen auch der wenig zur Geltung gekommene Hartig'sche Hochwaldeonservationshieb zu zählen sein (s. d.). Ein guter Aufsatz über dieses Thema erschien von Belling unter der Aufschrift: „Der Stangenholzbetrieb, der Hochwald-Conservationshieb und der modifizierte Buchenhochwaldbetrieb“ in Forstl. Blätter, 1874, p. 148, 209, 232.

Man hat den Lichtungshieb, in Form des sog. „zweialterigen Hochwaldbetriebs“, außer auf Eiche und Buche, neuerdings auch auf andere Laubbölzer, von Nadelbölzern wenigstens auf die Lärche ausgedehnt, welche erfahrungsmäßig an vielen Orten in geschlossenem Bestande zu nutzbarer Stärke nicht anzuziehen war. Der Unterbau ist ferner vorzugsweise mit Buchen und mit Weißtannen, mit wenig Kiefer auch mit Nichten ausgeführt. Die Erfolge des gesamten Verfahrens sind im ganzen noch neueren Datums und schließen ein bestimmtes Urtheil über dasselbe aus. Dasselbe dürfte im allgemeinen kein unbedingt ungünstiges werden, doch erheischt diese Art zu wirtschaften jedenfalls große Vorsicht und eine Beschränkung auf besondere, günstig liegende Fälle, wozu namentlich auch das Vorhandensein eines kräftigen Bodens gehört, der die starke Auslichtung, falls der Bestand nicht zu alt und dabei wüchsig ist, am ersten ertragen, dem Lichtungszuwachs besonders förderlich sein, auch das Aufkommen des Unterwuchses unterm Schirm des Oberholzes gestatten wird, so daß der Boden einer ständigen, seine Frische und Kräftigkeit bewahrende Decke sicher ist.

Der Lichtungshieb in Kiefern ist mit künstlichem Unterbau von Weißbuchen, Rothbuchen, auch wohl Weißtanne und Nichte in neuerer Zeit ebenfalls versucht und, unter günstigen Verhältnissen, anscheinend nicht ohne Erfolg gewesen. Im allgemeinen gilt hier das für die Lärche Angeführte in verstärkter Maße, und scheint derselbe nur unter ganz besonderen Bedingungen empfehlenswert.

E. über Lichtungshieb auch: „Hochwald-

betrieb. Modificierter Buchenhochwaldbetrieb. Homburg's Kuzholzwirtschaft. Buchenerziehung Eichenerziehung. Kiefererziehung.

Über „Lichtungshieb“ handeln auch: Buchardt in „Säen und Pflanzen“, 1880, p. 22, 26 und in „Aus dem Walde“, Heft VII, VIII, IX; ebenso Kraft in „Beiträge zur Lehre von den Durchforstungen und Lichtungshieben“, 1884. St.

**Lichtungszuwachs.** Sobald Waldbestände, welche sich seither in einem geschlossenen Zustande befanden, durch gleichmäßigen Austrieb einer angemessenen Zahl von Stämmen gelichtet worden, zeigen dieselben nach Verlauf weniger Jahre einen gegen früher wesentlich verstärkten Zuwachs. Dieser als Folge der Auslichtung sich entwickelnde, gegen früher verstärkte Zuwachs wird Lichtungszuwachs genannt und kommt besonders beim Hochwald in Betracht, da im Mittelwalde mehr ein Freistandswuchs stattfindet, im Niederwalde aber nur ausnahmsweise mit Auslichtungen vorgegangen wird. Er ist bei Beständen, die noch in die Höhe streben, als Höhen- und als Stärkezuwachs zu betrachten, während bei Beständen, die ihren Höhenwuchs im wesentlichen zurückgelegt haben, nur der letztere von wirtschaftlichem Belange ist. Aber auch jener Höhenwuchs ist in jüngeren Beständen namentlich da von Wichtigkeit, wo in gedrängtem Stande der Boden nicht Nährstoffe genug hatte, um jene Überfülle von Stämmen in die Höhe zu treiben, was erst möglich wird, sobald allmähliche und mäßige Auslichtung erfolgte und jene Stoffe einer angemessenen Minderheit von Stämmen mit ihrem nun dem Licht und der Luft mehr ausgelegten Kronen zugute kommen. Sonst ist gerade in dieser Periode des Bestandeswuchses eine unnötig starke Auslichtung er Entwicklung des Höhenwuchses sehr nachtheilig. Auch der Stärkezuwachs wächst keineswegs mit der Stärke der Auslichtung. Wird nach Maßgabe der Holzart und des Standortes nur etwa  $\frac{1}{2}$  des Vollbestandes ausgehauen, so verbreitern sich nach einigen Jahren die Jahrringe am unteren Stammtheile gegen früher erheblich und hält diese Verbreiterung eine Zeitlang an, bis dann der Zuwachs wieder zu sinken anfängt, so daß nach Verlauf von etwa weiteren 10 Jahren eine neue Auslichtung erfolgen muß, um von neuem den Lichtungszuwachs zu erzielen. Ist derselbe anfangs auch für den Einzelstamm kein erheblicher Wertzuwachs für diesen, so wird er ein solcher, je älter der Bestand wird und je mehr sich die Abmessungen des Einzelstammes gehoben haben. Schon deshalb kann es angezeigt sein, die Durchforstungen in Beständen, die sich dem Hartholzalter nähern, nicht unnötigerweise anzusehen und im weiteren Laufe der Wirtschaft da, wo es die Boden- und Bestandsverhältnisse gestatten, Vorbereitungsschläge in Anwendung zu bringen und nicht zu spät einzulegen, da in allem älteren Holze der Lichtungszuwachs immer mehr an Wert gewinnt. Vorausgesetzt muß aber werden, daß nicht durch zu starke Auslichtungen, abgesehen vom damit verbundenen Verlust an Lichtungszuwachs

der Masse nach, der Einzelstamm auch an Vollholzigkeit, durch verhältnismäßig schwache Ausbildung der Jahrringe an seinem oberen Theile und somit in der Regel auch an allgemeinem Gebrauchswerte verloren hat. Selbst während eines länger ausgedehnten Verjüngungszeitraumes in möglichst schwach geführten Lichtschlägen und bei ebenso verzögertem Abtriebschlage kann der Lichtungszuwachs umso mehr von wirtschaftlicher Bedeutung werden, je mehr die bezüglichen Stämme zu Nutzholz geeignet erscheinen und durch Zunahme an Stärke, in der Mitte und am Kopfe, an Wert gewinnen. Dafs dieses Streben nach Bezug eines solchen Vortheiles nicht dahin führen darf, die Verjüngungsrückichten in den Hintergrund treten zu lassen, versteht sich von selbst, doch ist davon oft weniger zu befürchten, als man nicht selten anzunehmen geneigt ist.

Hat der Lichtungszuwachs nun schon bei der gewöhnlichen, mit Durchforstungen, Vorbereitungs- und Besamungschlage bis zum Abtrieb geführten Wirtschaft in vielen Fällen eine Bedeutung, so sind andere Wirtschaftsmethoden gerade auf seinen Bezug ganz, besonders gegründet. Es sind dies alle jene Überhaltbetriebe, wie sie sich darstellen im Hochwaldbeobervationshiebe, in dem aus dem Stangenholzbetriebe hervorgegangenen Lichtungsbetriebe, im zweialterigen Hochwalde und dessen Abänderung zur vorzugsweisen Nutzholzerziehung im Homburg'schen sog. „geregelten Hochwaldüberhaltbetriebe“, dann in der Wirtschaft mit Waldrechtern (s. die betreffenden Artikel). Alle jene Betriebe sind aus der Buchenwirtschaft hervorgegangen, da sie für diese, kräftigen Boden vorausgesetzt, am geeignetsten erscheinen, später aber mit mehr oder weniger Glück auch für andere Holzarten, meist wieder unter Zugrundelegung einer Buchenwirtschaft, vorge schlagen, auch wohl in der Praxis wenigstens versucht. Ein beachtenswerter Vorschlag in dieser Beziehung ist auch der „Lichtungsbetrieb“ Wagners in seiner Schrift: „Der Waldbau. Stuttgart. 1884“ (s. d.).

Auf die Bedeutung des Lichtungszuwachses im Gange unserer gewöhnlichen Forstwirtschaftsführung, auf sein Wesen und die vortheilhafteste Art seines Bezuges macht besonders Borgrede in den „Forstl. Mättern“ (1877, S. 211) u. in seiner Schrift „Die Holzzucht. Berlin 1885“ aufmerksam, während er jenen Überhaltbetrieben mit Bodenschutzholz keinen Wert glaubte beizulegen zu können. Gt.

**Lichtungsbetrieb.** Zum Zweck der Abkürzung unserer gegenwärtigen Umtriebszeiten, die nach Holzart und Drilichkeit zwischen 80 bis 120 Jahren schwanken, bei Eichen aber bis zu 160 Jahren hinaufgehen, auf eine Länge bis zu höchstens 100 Jahren, wenigstens für unsere Hauptholzarten, mit Ausnahme der Eiche, sind verschiedene Vorschläge gemacht, die sich besonders auf Überhaltbetrieb (s. bei Lichtungszuwachs) gründen, in welchem dann gleichzeitig oft die Erziehung von Nutzweiden angebahnt werden soll. Auf eine solche Umtriebsverkürzung ohne Aufgabe reichlicher Erziehung von Blochholz und Bauholz der ge-

wöhnlich verlangten, meist geringeren Abmessungen wirkt auch der Lichtwuchsbetrieb Wagners (vergl. dessen „Waldbau. 1884“) hin, den er wie folgt vor schlägt und der, was Bestandsverziehung anbelangt, unter Umständen, namentlich bei kleineren Wirtschaften, mit Nutzen dürfte ausgeführt werden können, wenn man auch die grundsätzliche Art seiner Walderziehung durch künstlichen Anbau nicht wird das Wort reden können:

Die jungen Bestände wachsen, nach ihm, unter der gewöhnlichen Pflege der Ausfäuterung und mäßigen Durchforstung, nach Holzart und Standort, etwa bis zum 25.—35. Jahre heran und werden dann die in denselben vorhandenen, sich nach Art und Beschaffenheit zur Bildung des künftigen Hauptbestandes geeigneten Stämme, in einer möglichst gleichmäßigen Vertheilung über den Bestand und einer Entfernung von 6 bis 8 Schritt unter einander, mit einem ersten Kronenfreihieb bedacht. Der Kronenfreihieb erfolgt so, daß der Einzelstamm in der Krone einen ringförmigen Wachsraum von 50—70 cm Breite erhält, den jene in einem Zeitraum von etwa 10 Jahren wieder durch allmähliches Wachsen und Ausdehnen ausfüllen soll. Der Zwischenstand zwischen den Hauptstämmen, 70—85% der Fläche einnehmend, wird erforderlichenfalls mäßig und unter Erhaltung des Kronenschlusses durchforstet, ein Unterbau unter den kronenfrei gemachten Stämmen mit Roth- oder Weißbuche-Bodenschutzholz aber nur dann vorgenommen, wenn es sich um einen reinen Eichenbestand handeln sollte, der übrigens erst im 30—40., auch wohl 40—50jährigen Alter den ersten Kronenfreihieb erhalten würde.

Berühren sich nach Ausföhrung des ersten Kronenfreihiebes innerhalb eines Zeitraumes von ungefähr 10 Jahren wieder die Astspitzen der Lichtungsstämme mit denen des zwischenständigen Schirmholzes, so tritt der zweite Kronenfreihieb in der Weise wie der erste ein und erfolgt nun zum erstenmale die Lichtstellung des Schirmholzes etwa in der Form eines Buchenbesamungschlages, und ein Unterbau von Bodenschutzholz nach der Bodenbeschaffenheit und dem vorliegenden Lichtungsgrade mit Buche oder Weißbuchen, doch auch mit Fichten, Lärchen und Kiefern.

Die weiteren Auslichtungshiebe werden nun nach dem Bedarfe der Kronenfreiheit der Lichtungsstämme, weniger nach dem Lichtbedarfe des Schirmholzes, welches in der Hauptsache nur den Boden gedeckt zu halten hat, geführt. Haben demnach die Lichtungsstämme oder die an deren Stelle aus dem Schirmwuchs aufgewachsenen Bäume einen Brusthöhendurchmesser von 28—32 cm erreicht, was nach Wagners Annahme etwa im 60.—80. Jahre der Fall sein wird, so kann man die Wirtschaft unter Erhaltung der sich nun in sehr verschiedener Weise darstellenden Schirmbestockung so fortföhren, daß man sämtliche durch Pflege kronenfrei erhaltenen Hauptstämme nach Maßgabe der bei ihnen eintretenden Nutzbarkeit allmählich, erforderlichenfalls nach vorgängiger Entföhrung räumt, die dadurch im verbleibenden Schirmwuche entsprechenden Lücken und

Blößen anspflanzt und schließlich den letzteren wieder wie früher benützt, um so die Wirtschaft im vorher geschilberten Umlauf fortzuführen.

Man kann aber auch, wenn man einen größeren Nutzen davon erwarten sollte, das die künstlich herangebildeten Lichtwuchsstämme sich im Laufe der Zeit wieder schließen, dieselben nach Erlangung einer Brusthöhenstärke von 20 bis 25 cm, ohne Rücksicht auf den Zwischenbestand und das Bodenschuhholz, zusammenwachsen lassen, um sie dann nach weiteren 20–30 Jahren zur Abnutzung zu bringen und an ihrer Stelle einen neuen Bestand durch Pflanzung zu erziehen, mit welchem dann jener Umlauf der Wirtschaft von neuem stattfindet.

Im allgemeinen sei hier bemerkt, daß eine andauernde Pflege der Einzelstämme, die demnächst im wesentlichen die Hauptnutzung bilden sollen, unzweifelhaft von Nutzen sein wird, dieselbe aber jedenfalls einen erheblichen Arbeitsaufwand erheischt und kostspielig werden kann, so daß in dieser Beziehung wenigstens nicht über das Nothwendige hinausgegangen werden darf. Dies scheint bei dem Vorschlage v. Fischbach der Fall zu sein, nach welchem es schon bei der Gründung der Bestände ins Auge gefaßt werden soll, daß die demnächstigen Hauptnutzungsstämme schon bei der Kultur markirt und als herrschend gesichert werden (vergl. hierüber v. Baur's Centralbl. 1885, S. 466).

Über den Lichtwuchsbetrieb überhaupt vgl. außer Wagemer's „Waldbau“ auch noch „Verhandlungen des heßischen Forstvereines in Trebsa. 1888“, die sich im Referat im ganzen günstig für die Wagemer'schen Vorschläge aussprechen, während anderweit, z. B. von Fürst, mit Recht gewichtige Bedenken dagegen ausgesprochen wurden. (Allg. F. = u. J. = Zeit. 1885. Supplem. d. Allg. F. = u. J. = Zeit. X. 2.) Gt.

**Lidern** (eltener Lidern) heißt das Abdichten der Verschlusstheile gegen die Luftergase durch besondere im Lauf oder am Verschluss angebrachte Einrichtungen, sog. Lidernungen, oder durch die Patronenhüllen, bezw. deren Böden; auch das Abdichten der Gase nach vorne durch Filz- oder Wachsstopfen u. dgl. wird wohl Lidern und die Stopfen zc. selbst Lidernungsmittel genannt. Der Ausdruck ist von der durch Lederseiben bewirkten Abdichtung der Kolben in Pumpenstiefeln u. dgl. abgeleitet.

**Lieben**, verb. trans., s. Lieben. C. v. D.

**Lieben**, verb. intrans. „Lieben thut man den Leithund, wenn er im Aufhalten richtig auf der Fährte steht.“ Tänzler, Jagdgeheimnisse, Ed. I, Kopenhagen 1682, fol. XII. — „Wenn der Leithund im Aufhalten auf der Fährte steht und richtig zeichnet, so wird er careffiret und ihm Recht gegeben. Solches heißen die Jäger lieben.“ Großkopf, Weidewerkslexikon, p. 288. — Chr. W. v. Heppel, Wohlfred. Jäger, p. 258. — C. v. Heppel, Aufsicht. Lehrbrunz, p. 7, 122, 431. — Vgl. abliebelu.

**Liebich**, Christoph, geb. 9. October

1783 in Falkenberg (Preussisch-Schlesien), gest.

11. Januar 1874 in Prag, studierte auf dem Gymnasium zu Reife sowie der Oberbauerschule zu Breslau und bestand sodann die Prüfung als Feldmesser und Forstconductor, hierauf machte er eine dreijährige forstliche Lehrzeit durch und beehrte später das Forstinstitut Cottas zu Zillbach, mit dessen Leiter er 1811 nach Tharand übersiedelte.

Seine erste Anstellung erhielt Liebich als f. f. Cameraforstingenieur zu Lemberg, und wurde nach einigen Jahren in gleicher Diensteseigenschaft nach Prag versetzt, aber nach achtjähriger Dienstleistung wegen Verkaufs der Staatsgüter zur Disposition gestellt. Liebich habilitierte sich nunmehr als Docent der Forstwissenschaft am Polytechnicum in Prag und widmete sich mit großem Eifer der Schriftstellerei, welche ihm aber nur wenig einbrachte, denn er lebte bis zu seinem Tod in äußerst dürftigen Verhältnissen.

Er war ein aufgeregter phantastischer Mann, geistreich, aber ohne hinreichende naturwissenschaftliche Kenntnisse und praktische Erfahrung, sehr zum Streit geneigt. Liebich warf sich zum Reformator des Waldbaues an, wollte dessen ganzes bisheriges System umstürzen und erklärte dasselbe für einen Krebschaden und einen Frevel an der Menschheit. Er verlangte nämlich Holzzeichnung, Lichtstellung aller Holzarten, ausgedehnten Waldfeldbau und Trennung. Ergötzlich sind dabei seine Phrasen vom „Kohlenfeld der Atmosphäre“, die dem europäischen Californien zc. Seine Anhänger nannte man die „Prager Schule“, dieselbe machte viel Aufsehen und hat trotz der fast bis zur Caricatur verzerrten extremen Richtung sehr anregend gewirkt, ist jedoch bald gänzlich in Vergessenheit gerathen.

Schriften: Die Forstregulierung der Herrschaften Krzesetz und Almonin in Böhmen; nach den neuesten Grundsätzen bearbeitet, 1826 Der höchste nachhaltige Forstertrag. Vom Standpunkte der heutigen Forstwissenschaft mit Rücksicht auf das Wohlbefinden der Herren Herrschaftsbesitzer und auf Volksglück und Nationalreichtum dargestellt, 1827; Handbuch für Forsttaxatoren und die es werden wollen, 1830; Der Waldbau nach neuen Grundsätzen als die Mutter des Ackerbaues, 1834; Die Forstbetriebsregulierung mit Rücksicht auf das Bedürfnis unserer Zeit, 1836; Die Altenburger IV. Preisfrage: „Wie weit geht die Berechtigung zur Verpflichtung des Staates in Bezugung der Benützung und Bewirtschaftung der Privatholzgrundstücke“ 1844; Die Reformation des Waldbaues im Interesse des Ackerbaues, der Industrie und des Handels 2 Theile, 1844 und 1845; Forstath Liebich's Eröffnungsrede als Docent der Forstwissenschaft an der Prager böhmischen ständigen Polytechnit, 1849; Compendium der Forstwissenschaft, 1854; Compendium der Jagdunde 1855; Bodentaxistik für Forst- und Landwirtschaft nach den Lehren der Prager Schule, 1854; Die Forstwissenschaft nach der Prager Lehre, 1859; Der Maulbeerbaum als Waldbaum und als die Grundlage des deutsch-österreichischen Seidenbaues, 1859; Über Seidenzucht, 1865; Compendium des Waldbaues

1866; Forstfatehismus oder der erste Unterricht über das Forstwesen.

Außerdem hat Liebich noch folgende periodische Zeitschriften herausgegeben: Der aufmerksame Forstmann, oder das Neueste und Bemerkenswerthe aus dem Forst- und Jagdsache (1825 bis 1831, 4 Bde. à 2 Hefte); Allgemeines Forst- und Jagdjournal, 1831—1837, 7 Jahrg.; der 7. Jahrg. u. d. T. Allgemeines Forst- und Seidenbau-Journal; Organ für die Information des Waldbauers (1846, 1 Heft); Osterreichs Central-Forst-Organ (1851—1854, 6 Hefte).

Schw.

Liebig, der, s. Gimpel. E. v. D.

Lieferrn (provingiell) bezeichnet die größere oder geringere Geschwindigkeit, mit welcher ein Gewehr vom Augenblicke des Abdrückens an gerechnet das Geschöß ans Ziel bringt (liefert). Die hiezu erforderliche Zeit hängt außer von der Schloßconstruction und der Art der Zündung von der Zerfetzungsdauer des Treibmittels, von der dem Geschöß durch letzteres mitgetheilten Geschwindigkeit, von der Größe des Luftwiderstandes und von der Entfernung des Zieles ab. Bei der in der Neuzeit allgemein erreichten Gleichmäßigkeit in Schloßconstruction, Zündungsweise und Pulversorte ist für die Dauer der Lieferung unter den verschiedenen Umständen hauptsächlich oder eigentlich ausschließend die durch die Größe des Ladungsverhältnisses bedingte Geschößgeschwindigkeit sowie die von dieser, dem Luftwiderstand und der Entfernung des Zieles abhängige Flugzeit des Geschößes. Genauere, die verschiedenen Schloßconstructionen, Zündungsweisen u. s. w. berücksichtigende Zeitmessungen fehlen bisher; indes ergaben Versuche, welche mit verschiedenen Pulverorten durchgeführt wurden, daß bei dem betreffenden Schrotgewehr die Wirkung des Schloßmechanismus (Abziehen bis Zünden) nur 0.0022 Secunden in Anspruch nahm, die Entzündung der Ladung selbst bis zur ersten Bewegung der Schrotfäule dauerte 0.0016—0.0036 Secunden, zum Durch-eilen des Laufes gebrauchte das Schrot 0.0022 bis 0.0039 Secunden und zum Durchfliegen einer 32 m langen Strecke von dem Gewehr bis zum Ziel 0.11—0.12 Secunden. Von der ganzen zum Hinführen der Geschöße ans Ziel erforderlichen Zeit nimmt daher die Wirkung des Schloßmechanismus und die Entzündung nur einen sehr geringen Bruchtheil (etwa  $\frac{1}{25}$ ) in Anspruch.

Lieferschein, s. Certificat. Wdht.

Lieferverlust (Aufarbeitungs-, Rinden-, Abbringungsverlust, Triftschaden). Bei dem Fällen des Holzes mittelst der Säge beträgt der Verlust 0.5% und steigt sich auf 1—3%, wenn ein einfaches oder doppeltes Schrot angehanen wird. Beim Aufbereiten des Brennholzes mittelst der Hacke (Zerschroten) fallen bei einer Schnittlänge von 0.75 m 8%, bei einer solchen von 1 m 7% und bei einer Schnittlänge von 1.25 m 6% in die Späne.

Nach Versuchen von Petraschek ergeben sich bei der ausschließlichen Benützung der Säge 0.3%, bei einfacher oder doppeitem Schrott 0.7—1.0%, bei der gänzlichen Aufbe-

reitung des Holzes mit der Hacke 4—8% Verlust, während das Abkanten (Spranz) der Ablöge mit 0.2—0.3% Verlust zu veranschlagen ist. Der Rindenverlust beim Aufbereiten erreicht nach Versuchen von Feistmantel bei der Buche und anderen dünnrindigen Holzarten 4%, bei der Eiche und den anderen dickrindigen Laubhölzern 7%, bei der Fichte, Tanne, Weißföhre 8—11%. Nach Versuchen von Petraschek ist der Lieferverlust beim Holze unter der Voraussetzung einer sorgfältigen Bringung, u. zw. beim Landtransporte im Hochgebirge 2—3%, beim Wassertransporte auf regulierten Triftbächen 2—4%, auf rauhen Triftstraßen 6—10%, wenn die Hölzer über hohe Wände gestürzt werden, 6—10%, beim Holzfällen über kleine Abstürze 2—3%, beim Abbringen in Hauptrieen 0.3—1.0% und beim Schlitteln mit angehängten Schleppholzbindeln 0.2—0.3%.

Der Triftcalko kann per Kilometer Triftstraße in Procenten des eingewässerten Holzes u. zw.:

bei weichen Sägelößen mit	0.0132—0.0396%
bei weichem Kohl- oder	
Brennholz mit . . . . .	0.0264—0.0792 „
bei weichem Scheitholz mit	0.0396—0.1056 „
bei hartem Scheit- und Prü-	
gelholz mit . . . . .	0.0828—0.1188 „

veranschlagt werden.

Im großen Durchschnitt ist der Triftverlust am Erlaßflusse 12—13% beim Brennholze und 6—8% beim Rugholz und sind in diesem Maße 3—3% Wertverlust mit inbegriffen.

Der gesammte Lieferverlust beträgt nach Versuchen von Feistmantel bei der Buche 3—6%, bei der Eiche 1—2%, bei der Tanne 3—6%, bei der Fichte 8—16% und bei der Lärche und Kiefer 5—10%.

Liegen, verb. intrans., I., s. v. w. sitzen, sich irgend wo befinden, bei verschiedenem Bild. „Die Kette (Rebhühner) . . . bleibt da liegen, wo sie zum letztenmale eingefallen ist.“ Döbel, Jägerpraktika, Ed. I, 1746, I., fol. 30.

— „Wenn mehrere Haselhühner . . . beisammen liegen (man sagt nicht sitzen.“ Winkell, Hb. f. Jäger, I., p. 369. — „Wenn ein Stück Edel-, Glem-, Dam- und Rehwild todt oder berendet ist, so sagt man: es liegt, sonst aber es sitzt. Wenn Federwild jeder Art irgendwo auf der Erde sitzt, so sagt man: es liegt in jenem Felde, Acker, Wiese, Gesträuche c. Man sagt daher: In jenem Acker liegt eine Kette Rebhühner.“ Hartig, Lexikon, p. 334. — „Liegen statt sitzen, bei Sau, Hase, und vierfüßigem Raubthier, auch niederes Federwild liegt und sitzt nicht. Roth-, Dam- und Rehwild liegt nur, wenn es berendet ist.“ Larbe, Jagdbrevier, p. 294. — Sanders, Wb., II., p. 134.

II. „Wenn ein Jagdgewehr wo geschäftet ist, daß man sogleich, wenn man es an den Kopf nimmt, die richtige Visierlinie im Auge hat, so sagt man: es liegt gut.“ Hartig, I. c.

E. v. D.

Liegendes, s. Hangendes. v. D.

Lieger, das, s. v. w. Gelieger, s. d. E. v. D.

Lize, die, s. schwarzes Wasserhuhn.

E. v. D.

**Lignin** ist jener Stoff, welcher die verholzten pflanzlichen Zellen charakterisirt und durch sein reichliches Vorhandensein im Holz der Bäume die hauptsächlichste Ursache der physikalischen und chemischen Verschiedenheit des Holzes von einer reinen Cellulosemasse ist. Der durchschnittliche Ligningehalt der Hölzer ist 30%; dasselbe scheint mit der Härte der Hölzer zu steigen und zu fallen (Eichenholz 54-13%, Kiefernholz 41-99%). Sehr reich an Lignin sind die harten Schalen der Steinfrüchte (Walnußschalen 63-93%). Je älter die Futterpflanzen sind, um so weniger verdanklich sind sie, weil Lignin unverdaulich, Cellulose hingegen verdaulich ist (Kroggenstroh z. B. enthält 46-25% Lignin). Das Lignin unterscheidet sich von der Cellulose durch seinen höheren Kohlenstoffgehalt, durch seine größere Löslichkeit in oxydierenden Flüssigkeiten, durch seine leichtere Zersetzbarkeit, durch die mangelnde Blaufärbung bei Einwirkung von Chlorzinkjodkalium-jod. Wie für den Verdauungsproceß so ist auch für die Papierfabrication ein höherer Gehalt der Holzsaft an Lignin nachtheilig, nützlich erscheint ein solcher für die Festigkeit und den Brennwert des Holzes. v. Gn.

**Lignit** oder Braunkohle umschließt eine Gruppe bitumenreicher Kohlen, welche sich durch hellere Farben und weniger festes Gefüge von den Steinkohlen auszeichnen. Sie sind vornehmlich tertiären Alters. Zusammensetzung und Brennwert von Braunkohlen verschiedener Herkunft findet man auf p. 42 und 43 Bd. V der Encyclopädie angegeben. Man unterscheidet: 1. Gemeine Braunkohle mit mehr oder weniger erkennbarer Pflanzenstructur. 2. Pechkohle mit starkem Glanz und homogenem Ansehen; sie ist spröde und findet sich meist nur in einzelnen Lagen der gemeinen Braunkohle. 3. Wackkohle oder Pyropissit, eine mürbe, hellbraune bis gelblichweiße Kohle von Gerstewitz bei Weisenseis und einigen anderen Punkten Thüringens; sie ist reich an in Aether sich lösenden Stoffen. 4. Papierkohle oder Dysodil, findet sich am Niederrhein und in der Rhön; sie ist eine an thoniger Masse reiche, dünnschieferige Kohle, die zur Darstellung von Paraffin gebraucht wird; mikroskopisch betrachtet, erweist sie sich als reich an Pollenkörnern und einer kohligen Substanz, die vielleicht animalen Ursprungs ist. 5. Moorkohle und erdige Braunkohle, lockere Kohlen mit meist großem Gehalt an unorganischer Substanz; liefern braune Farben: sölmische Umbra. — Braunkohlen sind über die ganze Erde verbreitet. Mächtige Stöße finden sich in Böhmen (produciert jährlich ca. 50 Millionen Centner), bei Gran in Ungarn, im Schythale in Siebenbürgen, in Steiermark, Brandenburg, Schlesien, Sachsen, Rheinlanden, Hessen-Nassau u. s. w. Preußen beförderte 1880 gegen 10 Millionen Tonnen Braunkohlen. v. D.

**Ligowski**, f. Glasguschiefen. Th.

**Lignustrum** L., Lignus (Jam. Oleaceae).

Sommergrüne aufrechte Sträucher mit gegenständig nebenblattlosen einfachen ganzen und ganzrandigen Blättern, ruthenförmigen Zweigen und endständigen, aus seitenständigen Tränbchen

oder Trugdolden zusammengelegten Stränzen wohlriechender Blüten. Reich klein, vierzählig, Blumenkrone trichterförmig, vierlappig mit zwei eingeschlossenen Staubgefäßen, Fruchtknoten oberständig mit einem Griffel; Frucht eine zweisamige Beere. Wenige über Europa und Asien zerstreute Arten. In Europa findet sich nur der gemeine Liguster, *L. vulgare* L. (Reichb. Ic. Pl. Germ. XVII, t. 33), auch Steinweide, spanische Weide, Dintenbeerstrauch und Zaurriegel genannt. Nahler Strauch von 0,7 bis 3,3 m Höhe, mit ruthenförmigen reichbeblätterten Zweigen. Rinde der Stämme graubraun, mit großen runden Korkhöfen, die der mehrjährigen Aste dunkelgrün bis olivenbraun, mit großen bräunlichen Lenticellen. Knospen schwärzlich oder grünlichbraun beschuppt, seitenständige angebrückt. Blätter kurz gestielt, lanzett- oder elliptisch-lanzettförmig, 1 $\frac{1}{2}$ —8 cm lang, oberseits dunkel-, unterseits heller grün. Blütenstränge pyramidal, Blumen weiß (bei einer Gartenform hellgelb); Beeren erbsengroß, glänzend schwarz, selten (bei Gartenvarietäten) grün oder weiß, mit purpurrothem, violett färbendem öhaltigem Fleisch, ungenießbar, den Winter über an den Zweigen hängen bleibend. Blüht im Mai und Juli, reift die Beeren im August und September. Wild in Laubgehäusen auf Kalkboden in Mittel-, West- und Südeuropa, mit Anschluß der eigentlichen Mediterranzone, in Mitteleuropa auch häufig verwildert in Hecken, weil fast überall als Ziergehölz in Gärten angebaut. Ist in den Alpen (wenigstens den Tiroler) bis 1265 m verbreitet. Der Liguster verträgt den Schnitt vortreflich, weshalb er sich zu lebenden Hecken eignet. Läßt sich durch Stecklinge, Ableger und Wurzelbrut leicht vermehren, schwieriger durch Samen, da diese erst ein Jahr nach der Aussaat zu keimen pflegen und oft gar nicht auslaufen. Sein weißes festes, zähes und schweres Holz, das auf dem Querschnitt deutliche Jahrringe mit gleichmäßig zerstreuten bis wurmförmig angeordneten Poren zeigt, ist ein gutes Material für Drechsler- und Schnitzarbeiten. Die saugen und biegsamen Ruthen können zum Binden und zu Flechtwerk benützt werden. Wm.

**Liliek**, f. Syringa.

Wm.

**Lilium** L., Lilie, Hauptgattung der monokotylen Familie der Liliaceae. Zwiebelgewächse mit schnuppiger Zwiebel und beblättertem Stengel, welcher mit einer Blütenranke endet oder auch nur eine oder wenige Blüten trägt. Letztere ansehnlich mit regelmäßigem sechsblättrigen Perigon, sechs Staubgefäßen und einem oberständigen dreifächerigen, einen säulenförmigen Griffel mit stumpf dreilappiger Narbe tragenden Fruchtknoten. Frucht eine dreifächerige, dreilappige, vielkammige Kapsel. Die meisten Arten dieser großen, durch schön gefärbte Blumen ausgezeichneten Gattung bewohnen die warme gemäßigte und subtropische Zone der nördlichen Halbkugel sowie Südafrika; in den Wäldern Mitteleuropas kommt nur die Türkenbunzlilie, *L. Martagon* L., auf humosem Boden vor, namentlich häufig in Laub- und Mischwäldern gebirgiger Gegenden. Zwiebel gelb, Stengel bis 1 m hoch, Blätter länglich-lanzett-

förmig, untere zu 6—8 in Wirteln, Blüten nickend in einseitigen Trauben, Perigonblätter zurückgerollt, lila bis braunroth mit dunkleren purpurnen Flecken, Staubgefäße weit hervorstehend. Auch als Zierpflanze in Gärten, wo außerdem als allgemein verbreitete Ziergewächs die Feuerlilie, *L. croceum* Chaix (wild in der Schweiz) und die weiße Lilie, *L. candidum* L., aus Palästina sich finden. Au Waldrändern und in Gebüschen, häufiger auf Getreidefeldern wächst hin und wieder die wilde Feuerlilie, *L. bulbiferum* L., von der Garten-Feuerlilie durch glänzend schwarze Zwiebelknospen in den Blattwinkeln verschieden. Alle diese Lilien blühen im Juni und Juli.

**Lima**, ist eine Muschelgattung, die für die marinen Bildungen der mesozoischen Formationen viele Arten als Leisifossilien geliefert hat. *Lima striata* und *L. costata* haben eine starke, schiefe Schale mit sehr kräftigen Radiatrippen; sie gehören dem Muschelkalk an. *Lima gibbosa* mit nur wenig schiefer, gewölbter Schale, auf welcher sich nur in der Mitte Radiatrippen befinden, kommt im braunen Jura sehr häufig vor.

**Limbus**, s. Theodolit.

**Limicola** Koch, Gattung der Familie Schnepfevögel, Scolopacidae, s. d. u. Syst. d. Ornithol.: in Europa nur eine Art: *L. platyrhyncha* Temminck, Kleiner Sumpfläufer, s. d. G. v. D.

**Limitopreise**. Bei den ständigen Arbeiter-schaften war früher vielfach die Abgabe von Lebensmitteln (insbesondere von Mehl, Schmalz u. dgl.) an dieselben zu ermäßigten Preisen üblich, deren Höhe zuweilen nach dem jeweiligen Stande der Marktpreise in sehr umständlicher Weise berechnet wurde, jedenfalls aber einen gewissen Maximalbetrag nicht überschreiten sollte, und welche daher als limitierte d. h. begrenzte oder Limitopreise bezeichnet wurden. An Stelle dieser, meist eine sehr umständliche Verwaltung und Verrechnung erfordernden Lebensmittelaufgabe ist gegenwärtig zuweilen eine entsprechende Lohnerhöhung und die Bildung von Consumvereinen getreten (vgl. „Lohn“).

v. Gg.

**Simonit** ist in der Mineralogie ein zweiter Name für Brauneisenerz. Senft versteht darunter Drusein (s. d.) und verwandte Bildungen.

v. D.

**Limosa** Brisson, Gattung der Familie Schnepfevögel, Scolopacidae, s. d. u. Syst. d. Ornithol.: in Europa zwei Arten: *L. aegoccephala* Bechstein, rostrothe, und *L. lapponica* Linné, schwarzschwänzige Afer-schnepfe. G. v. D.

**Lina** Redt, Gattung der Familie Chrysolimidae (s. d.), Gruppe Chrysolimini (s. d.); eisförmige, zwischen 5—10 mm große, durch leuchtend rothe oder metallische Farben oder schwarze Punktzeichnungen der Flügeldecken ausgezeichnete Blattläufer. Nachstehend die Charakteristik der Arten:

1. Halschild auf der Scheibe dunkel, zu beiden Seiten roth oder gelb gefärbt.
2. Seiten des Halschildes und die Flügel-

decken blaß gelbbraun, ein Punkt am Seitenrande des Halschildes, die Naht der Flügeldecken, sowie 9—10 Makeln auf jeder derselben und der Körper metallisch schwarzgrün. 5—7 mm. Auf Weiden. *L. viginti-punctata* Fabr.

2. Seiten des Halschildes rothgelb, mitunter mit schwarzem Punkte; Flügeldecken häufig kupferglänzend; Körper schwarzgrün oder schwarzblau; die Spitze des Hinterleibes und die Beine öfter gelbroth. 5—6 mm. Auf Weiden. *L. collaris* Linn.
1. Halschild gleichmäßig dunkel gefärbt.
3. Flügeldecken roth; der übrige Körper schwarz mit blauem oder grünem Schimmer.
4. Flügeldecken an der äußersten Spitze schwarz; bis 10 mm. Auf Pappeln. *L. populi* Linn.
4. Flügeldecken ganz roth, ohne schwarzer Spitze.
5. Seitenrand des Halschildes von der Mitte nach hinten gerade; Klauenglied unter der Wurzel gerade abgestutzt; bis 7 mm. Auf Pappeln und Weiden. *L. tremulae* Fabr.

3. Seitenrand des Halschildes hinter der Mitte sanft ausgeschweift, die Hinterecken vorspringend; Klauenglied an der Wurzel in eine scharfe Ecke ausgezogen. 9 bis 10 mm. Auf Pappeln, Weiden. *L. longicollis* Suffr.

3. Flügeldecken dunkel mit heller Zeichnung oder die ganze Oberseite des Käfers einfarbig.
6. Seitenrand des Halschildes ohne Längseindruck; Flügeldecken dicht und verworren punktiert; der ganze Käfer blau, grün oder messingfarben; Fühlerwurzel und äußerster Hinterleibsraum röthlich. 6—7 mm. Erlen. *L. aenea* Linn.
6. Halschild beiderseits mit tiefem, stark punktiertem Längseindrucke, daher die Seitenränder stark gewulstet.
7. 7—8,5 mm. Oberseite braun erzfarbig, Flügeldecken häufig kupfer- oder purpurglänzend, neben dem glatten Seitenrande nicht vertieft; Hinterleib breit, gelbroth gesäumt. Auf Weiden. *L. cuprea* Fabr.
7. Nicht halb so groß, Flügeldecken neben dem glatten Seitenrande vertieft; einfarbig oder mit hellen Zeichnungen; selten der Bauch schmal, gelb gesäumt. Auf Weiden. *L. lapponica* Linn.

Die Arten zeigen bezüglich ihrer Lebensweise große Übereinstimmung. Der aus der 2., oder eventuell 3. Generation hervorgehende Käfer überwintert am Boden unter Laub etc. und erscheint im Frühjahr zur Zeit des Laubausbruches. Es erfolgt Begattung und Eierablage an den Blättern; und nach etwa 8—10 Tagen kommen die Larven zum Vorschein. Diese sind 6beinig, schlank, schwarz, mit mehreren Reihen gelblichweißer, vorstülzbarer Fleischzapfen besetzt. Die Larven leben gesellschaftlich und machen sich durch Skelettieren der

Blätter bemerkbar. Der Fraß ist in etwa drei Wochen beendet; es erfolgt die Verpuppung in gestürzter Lage hängend an den Blättern, nach 10 Tagen erscheint der fertige Käfer und setzt den Fraß fort. Die 2. Generation ist in der Regel im September fertig, unter günstigen Verhältnissen wohl auch früher, und dann könnte wohl noch eine dritte Brut zustande kommen. Forstliche Bedeutung gewinnen die an Weiden fressenden Arten in den Weidenhegen. Hier vertilgt man sie am besten, nachdem sie ihre Winterquartiere bereits bezogen haben, durch Zusammenrechen des Laubes und Verbrennen desselben. Außerdem Absuchen der Puppen, Larven und Käfer. Nicht.

**Linaria vulgaris** Mill., Leintraut, Frauenfalsch (Fam. Scrophulariaceae). Ausdauernde Krautpflanze mit kriechendem Wurzelstock, aufrechten, meist mehreren, bis 1 m hohen Stengeln, zerstreuten linealen oder schmal lanzettlichen flachsähnlichen Blättern und endständigen Trauben großer gelber gepornter Mastenblumen, deren lebhafte orangegelbe Gaumen die Blumenkronehöhle vollkommen schließt. Frucht eine zweifächerige Kapselfrucht, deren Fächer sich am Scheitel mit einem Loch öffnen; Samen schwärzlich, von einem breiten weißen Hautrande umzogen. Gemein auf bebaueten sonnigen Hügeln, Waldblößen, Schlägen, Kulturen, in Steinbrüchen. Liebt sonnige Lage und trockenen Boden, blüht vom Juni bis October. Wm.

**Linde**, f. Tilia. Wm.

**Lindenbast**, dient für Gärtner zur Anfertigung von Stricken, Flechtmaten, Reibwischen u. dgl. und wird gewonnen, indem man die geschälte Lindenrinde so lange unter Wasser liegen läßt, bis der Bast von der Rinde leicht losgelöst werden kann. Fr.

**Lindenerziehung**. Es kommen hierbei die beiden Arten: Winterlinde (*Tilia parvifolia*) und die Sommerlinde (*Tilia grandifolia*) in Betracht, von welchen namentlich die erstere in unsern Laubwäldern heimisch und, z. B. in Ostpreußen, von Natur bestandbildend antritt. Sie ist sonst kein Baum forstlicher Wirtschaft und wird nur beiläufig, wo sie sich gerade einfindet, genützt, wobei die stärkeren Stämme zur Herstellung weißer Holzwaren öfter gesucht werden, während das Brennholz wenig Wert hat. Als Oberbaum im Mittelwalde wird sie breitkronig und bleibt kurzstämmig, Schlagholz ohne Beschirmung gibt ziemlich reichlichen, aber wenig wertvollen Ertrag. Dagegen ist die Linde sehr beliebt zur Anlage von Alleen, zur Bepflanzung von Plätzen zc. und bilden die dazu nötigen Heister oft einen namhaften Handelsartikel, so daß sie öfter auch in Forstgärten nicht nur zum Schmuck des Waldes, sondern auch zum Verkauf gezogen wird, obgleich in Gegenden, wo die Linde im Walde heimisch ist und häufig vorkommt, auch Wildlinge, von geraden Stock- und Wurzelanschlägen herrührend, häufig und mit Erfolg diesem Zwecke dienen, indem sie, ohne weitere Schulung, an Ort und Stelle gepflanzt, in der Regel gut an- und fortwachsen.

Soll sie in Rämpern zur Heistererzogen werden, so ist dies ziemlich langwierig, wenn

sie aus Samen oder aus Sämlingen, welche im Freien ausgehoben und in den Rämp gepflanzt wurden, geschehen soll, da ein starker Alleeheister dort, unter entsprechender Pflege im Schnitt, mindestens 10 Jahre stehen muß, um gut verwendbar zu werden. Im Rämp erzieht man in der Regel nur die ansehnlichere Sommerlinde. Wird dazu die Saat verwendet, so sät man am besten frisch gemalmten Samen im Herbst ein, da der überwinterte Same ein Jahr überliegt. Die einjährigen Löhden werden verschult, im Pflanzbeete, erforderlichenfalls durch Schnitt, zum Hochstamm vorbereitet und meterhoch, nach etwa weiteren 5 Jahren, nochmals verschult, um nach ebenso langer Zeit und unter gleicher Pflege als Heister verwendbar zu werden. Wt.

**Lindenschädlinge** gibt es nur wenige. Die durch Hoch- und Rehwild, Weidewieh und Rager hervorgebrachten Gefahren theilt die Linde mit den meisten der übrigen Laubholzarten (Eiche, Buche, Haine u. a.). Unter den Insecten sind anzuführen:

I. Außerlich schädigend:

a) Blattläuse (im Sommer) hervorruhend *Tetranychus telarius* (f. *Acarina*).

b) Blätter und Rinde bejagend: 1. Blattläuse (*Aphis Reaumuri* Kalt., *tiliae* Koch., *tiliae* Lin.). 2. Schildläuse (*Lecanium tiliae* Lin., *Aspidiotus linearis* Geoffr. und *tiliae* Sign.).

c) Blattrollen erzeugend: *Rhynchites be-tuleti*.

d) Blätter verzehrend. 1. Käfer (*Melolontha vulgaris*, *hippocastani*; *Phyllopertha horticola*). 2. Raupe (*Porthesia auriflua*; *Gastropacha lanestris*; *Cheimatobia brumata*; *Smerinthus tiliae*).

II. Im Innern des Baumes, unter der Rinde und im Holze lebend:

a) Käfer und deren Larven (*Cryphalus tiliae*; *Agrilus viridis*; *Pocilonota rutilans*).

b) Raupe n. 16füßig, *Cossus ligniperda*; *Zenzera aesculi* (f. *Cossidae*). Nicht.

**Linnaea boreslis** Gronov (Fam. Lonice-reae), ein kleines immergrünes Linnée's Namen verewigendes Erdholz mit kriechenden, fadenförmigen, 0.30—1.25 m langen Stämmchen, aufsteigenden 5—10 cm langen Ästen, welche gegenständige, kurz gestielte vertehrteiförmige oder elliptische ganzrandige oder etwas gekerbte, kahle Blätter tragen und aus der Spitze zwei langgestielte nickende oder hängende wohlriechende Blüten entwickeln. Diese bestehen aus einem unterständigen Fruchtknoten mit fünfzähligen Kelchsaume, einer glockenförmigen fünfklappigen, rötlichweißen und inwendig blutroth gestreuten Blumenkrone, eingeschlossenen Staubgefäßen und einem Griffel. Frucht beerenartig. Diese niedliche Pflanze bewohnt nicht bloß Nordnorwa, wo sie (z. B. in Schweden) sehr häufig, oft massenhaft den Boden bedeckend antritt, sondern findet sich auch in den Alpen (stellenweise sehr gemein), in Norddeutschland, in der Mark und der Lausitz sowie (als seltene Pflanze!) im Oberharz, Niesen- und Niergebirge. Sie liebt moosigen Boden in Nadelwäldern, doch kommt sie auch an offenen felsigen bemooßten Plätzen

vor. Blüht im Mai und Juni. Die Linnäe ist übrigens nicht auf Europa beschränkt, sondern auch durch Nordasien und das nördliche Nordamerika verbreitet.

Wm.

**Linné.** Karl von, berühmter universeller Naturforscher. Am 2. Mai 1707 zu Wäskult in Småland, Schweden, wo sein Vater Nils Jngemarsson Linné Prediger war, geboren, besuchte er von 1717 bis 1727 die Schule zu Wexjö. Seine ganze Studienzeit der von ihm leidenschaftlich verehrten Botanik zuwendend, machte er so geringe allgemeine Fortschritte, daß sein Vater ihn ans dem Gymnasium nehmen und dem Schuhmachergeächste zuführen wollte; es fehlte nicht mehr viel, so wäre dieser Plan zur Wirklichkeit geworden, denn nur auf die dringende Verwendung des Arztes Rothmann, der die hohe Begabung des Jünglings erkannte, ließ sich Nils endlich bewegen, seinem Sohne die medicinische Laufbahn zu gestatten. Linné bezog nun die Universität Lund, wo sich namentlich der Botaniker Stobäus für ihn zu interessieren begann, unter dessen Leitung er sich längere Zeit dem Specialstudium der pflanzlichen Geschlechtsorgane widmete. Ein Jahr später gieng Linné nach Upsala und übernahm hier bereits 1830 nebst der Leitung des botanischen Gartens eine durch den Rücktritt Rudbeds frei gewordene Docentensstelle an der altberühmten Universität. Damals schon begann er mit den Vorarbeiten zu seiner Bibliotheca botanica, den Classes und den Genera plantarum, ebenso vertiefte er sich in der Rudbedschen Bibliothek eifrig in zoologische Studien. Im Jahre 1732 besuchte er im Auftrage der wissenschaftlichen Gesellschaft in Upsala Lappland, begab sich von da nach Falun, wo er Vorträge über Mineralogie und Probierkunst hielt, bereiste Dalecarlien und wandte sich 1735 nach Holland, wo er promovierte und sein bahnbrechendes Fundamentalwerk Systema naturae sowie seine Fundamenta botanica drucken ließ. Im folgenden Jahre besuchte er England und 1738 Paris, worauf er nach Stockholm heimkehrte, hier einige Jahre als Arzt praktizierte und 1841 als Professor der Medicin, der Botanik und Naturwissenschaften in Upsala installirt wurde. Seine Thätigkeit richtete sich hier vorerst auf eine vollständige Reorganisation des botanischen Gartens, ferner richtete er einen zoologischen Garten ein, ließ 1746 seine „Schwedische Fauna“ erscheinen und wurde nach einem weiteren Jahre Archivar, von welcher Stellung aus er mehrere seiner Schüler Reisen zum Zwecke naturwissenschaftlicher Forschungen und Untersuchungen unternahm. Dabei förderte er seine eigenen Kenntnisse ununterbrochen, so zwar, daß die vielfachen Aufstagen seiner Werke immer sozusagen völlig neue Bausteine zu dem gewaltigen Aufbau seiner Systematik wurden. Ebenso war er ein glänzender Lehrer, reformierte den gesammten naturwissenschaftlichen Unterricht, brach neuen Anschauungen Bahn und bildete zu manchem Talent zu wackeren Streitern im Dienste der Wissenschaft aus, daß auf den alten Wegen vielleicht verkümmert oder doch niemals bedeutend zur Geltung gelangt wäre. Im Jahre 1738 erwarb er

das Landgut Hammarby und als sein Sohn Karl, geboren 1741, fähig geworden, ihn im Lehramte zu vertreten, zog er sich, nachdem 1762 seine Erhebung in den Adelsstand erfolgt war, 1764 dahin zurück; hier ereilte ihn auch am 10. Januar 1778 der Tod.

Linné ist in seinen Arbeiten sowohl auf botanischem wie auf zoologischem Gebiete nicht durchaus originell, es sind nicht lauter neue Ideen, die er vertritt und klärt; neu aber ist ihre Zusammenfassung zu einem einheitlichen Ganzen, neu namentlich auch die binäre Nomenclatur, welche die Gliederung des Thier- und Pflanzenreiches in Ordnungen, Familien und Gattungen und somit eine übersichtliche Darstellung erst ermöglichte. Näheres über seine Principien s. u. „System“.

Seine Schriften sind, nebst einigen kleineren weniger wertvollen folgende: „Systema naturae sive regna tria naturae systematice proposita“, Leyden 1735, 7 Bände; XIII. Auflage von Gmelin, Leipzig 1788—93, 3 Bände, deutsch von Müller, Rürnberg 1773—1800, 11 Bände. — „Fundamenta botanica, quae majorum operum prodromi instar theoriæ scientia botanices par breves aphorismos tradunt“, Amsterdam 1763, III. Auflage 1741. — „Bibliotheca botanica recensens libros plus mille de plantis hucusque editos“, ibid. 1736, II. Auflage 1751. — „Hortus Cliffortianus“, ibid. 1737. — „Flora lapponica“, ibid. 1737, II. Auflage, London 1792. — „Genera plantarum“, Leyden 1737, VII. Auflage, Frankfurt 1778, IX. Auflage, Göttingen 1830—31, 2 Bände; deutsch von Planer, Gotha 1775, 2 Bände, Nachtrag 1785. — „Classes plantarum seu systemata plantarum omnium. Fundamenta botanica pars secundus“, Leyden 1838, Halle 1747. — „Critica botanica“, Leyden 1737. — „Flora Suecica“, Stockholm 1745, II. Auflage, 1775. — „Fauna suecica“, ibid. 1746, II. Auflage, 1800. — „Flora zeylanica“, ibid. 1747. — „Hortus Upsaliensis“, ibid. 1748. — „Materia medica et regno vegetabili“, ibid. 1749, V. Auflage, Leipzig und Erlangen 1787. — „Materia medica et regno animali“, Stockholm 1750. — „Materia medica et regno lapideo“, ibid. 1752. — „Philosophia botanica, in qua explicantur fundamenta botanica“, Stockholm 1751, IV. Auflage, Halle 1809, deutsch, Augsburg 1787. — „Species plantarum“, Stockholm 1753, 3 Bände; VI. Auflage Berlin 1831—38, 2 Bände. — „Mantissa plantarum“, Stockholm 1767, II. Auflage 1771. — „Systema vegetabilium“, XVI. Auflage Göttingen 1825—23, 4 Bände. — „Systema plantarum“, deutsch Wien 1786, 2 Bände.

Näheres über Linnés Leben und Wirken: Gistel, Carolus Linnaeus, Frankfurt 1872. — Malmitz, Karl von Linné, Berlin 1879. — Hjeltnis, Linnés Eigenhändige Aufzeichnungen über sich selbst, Berlin 1826. E. v. D.

**Linse.** Die zur Construction optischer Instrumente verwendeten Glaslinsen sind entweder nur von sphärischen, oder theils von sphärischen, theils von ebenen Flächen begrenzt, wenn von dem cylindrischen Rande der Zerstreuungslinsen abgesehen wird. Die Glaslinsen



zerfallen in zwei Hauptgruppen, u. zw.: a) in Sammellinsen, und b) in Zerstreuungslinsen. Die Sammellinsen, auch Converlinen genannt, sind in ihrer Mitte dicker als an den Rändern, während die Zerstreuungslinsen, die man auch Concavlinen nennt, in ihrer Mitte schwächer sind und gegen die Ränder zu an Stärke zunehmen. Die Sammellinse kann sein: biconvex (beiderseits ausgebaucht), planconvex (auf einer Seite ausgebaucht, auf der anderen eben) und concaveconvex (auf einer Seite ausgebaucht, auf der anderen eingebuchtet). Ebenso unterscheidet man drei Arten von Zerstreuungslinsen, u. zw.:

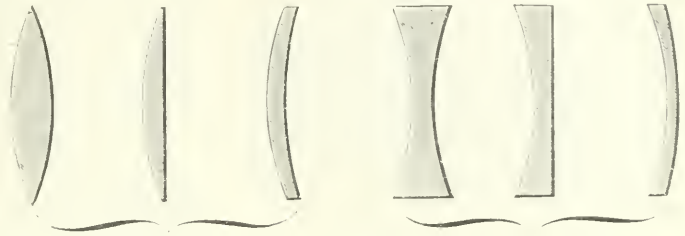


Fig. 520.

beiden Seiten eingebuchtet sind), planconcave (welche auf der einen Seite eingebuchtet, auf der anderen eben sind) und conderconcave (solche, die auf einer Seite eingebuchtet, auf der anderen ausgebaucht sind). Fig. 520 stellt diese 6 Arten von Linsen im Verticaldurchschnitte vor.

Unter der optischen Achse einer Linse versteht man jene Gerade, welche die Krümmungsmittelpunkte der sphärischen Begrenzungsflächen verbindet und über diese hinaus noch ver-

Mittelpunkt einer Linse gehen, werden nicht gebrochen.“ Dieser Satz ist im allgemeinen nicht buchstäblich zu nehmen, kann aber für Lichtstrahlen, die mit der optischen Achse der Linse einen sehr kleinen Winkel einschließen, als gültig angesehen werden.

Fallen Lichtstrahlen parallel zur optischen

Achse einer Sammellinse ein, so vereinigen sie sich hinter der Linse in einem Punkte der Achse, der den Namen Focus oder Brennpunkt führt. Die Entfernung dieses Punktes von der Linse heißt Brennweite (Focaldistanz). Liegt ein leuchtender Punkt (i) außerhalb der Focaldistanz f in der Entfernung g von einer Sammellinse (Fig. 522), so vereinigen sich alle von ihnen ausgehenden und auf die Linse einfallenden Lichtstrahlen hinter der Linse in einem

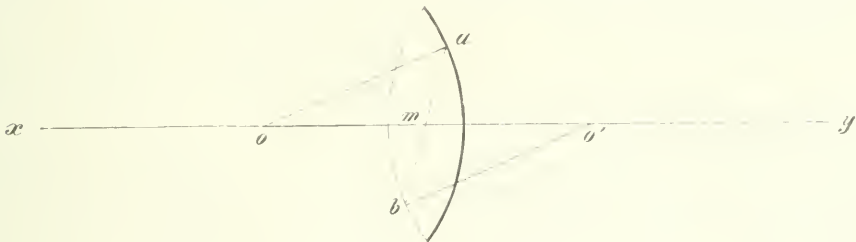


Fig. 521.

längert gedacht werden kann. In Fig. 521 ist xy die optische Achse der Linse a. Bei planconvexen Linsen geht die optische Achse durch den vorhandenen Krümmungsmittelpunkt (der concaven Seite) und steht normal gegen die ebene Begrenzungsfläche der Linse.

Denken wir uns aus den Krümmungsmittelpunkten der Linsenflächen 0 und 0' (Fig. 521) zwei zueinander parallele Radien gezogen, so schneidet die Verbindungslinie ab die optische Achse der Linse in einem Punkte m, welcher der optische Mittelpunkt der Linse genannt wird. Diesem kommt die merkwürdige Eigenschaft zu, daß alle

Bildpunkte k. Wird dessen Entfernung von der Linse mit b bezeichnet, so findet zwischen den drei Größen g, b und f eine Beziehung statt, deren Entwicklung in jedem Lehrbuch der Physik nachgeschlagen werden kann und die sich in folgender Gleichung ausdrückt:

$$\frac{1}{g} + \frac{1}{b} = \frac{1}{f}$$

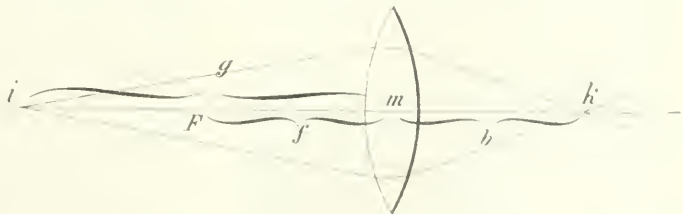


Fig. 522.

Lichtstrahlen, welche ihn passieren, parallel zu ihrer ursprünglichen Richtung die Linse verlassen, was gewöhnlich durch den Satz ausgedrückt wird: „Lichtstrahlen, welche durch den optischen

d. h. die Summe der reciproken Werte aus der Gegenstandsweite und der Bildweite ist bei derselben Linse immer gleich dem reciproken Werte der Brennweite, ist also für dieselbe Linse eine

constante Größe. Daraus ergibt sich auch die Wechselbeziehung zwischen Gegenstands- und Bildweite, welche darin besteht, daß mit der Zu- oder Abnahme der einen dieser Größen eine Ab- oder Zunahme der anderen verbunden ist. Aus der obigen Formel ergibt sich leicht der Ausdruck für die Bildweite  $b = \frac{g f}{g - f}$ , woraus zu ersehen ist, daß  $b$  so lange positiv erscheint, so lange  $g > f$ , d. h. so lange der Gegenstand (hier der leuchtende Punkt) außerhalb der Brennweite der Linse liegt. In diesem Falle erhalten wir auch immer ein wirkliches (physisches) Bild, das, auf einer ebenen Fläche aufgefangen, sich sichtbar darstellt.

Im Art. „Distanzmesser“ wurde die Formel  $11 \dots g - p = p \frac{L}{l}$  gefunden, worin  $g$  und  $p$  die gerade vorhin angegebene Bedeutung haben,  $L$  die Größe (Höhe) des Gegenstandes und  $l$  die Größe des Bildes vorstellen. Aus dieser Gleichung ergibt sich die Bildgröße  $l = \frac{p L}{g - p}$ . Ist nun die Gegenstandsweite  $g > 2p$ , so ist  $g - p > p$ ; dann ist aber  $\frac{p}{g - p}$  ein echter Bruch und daher  $l < L$ , d. h. befindet sich der Gegenstand in einer Entfernung von der Linse, die größer ist als die doppelte Brennweite, so erscheint das Bild immer kleiner als der Gegenstand.

Ist hingegen  $g < 2p$ , jedoch  $g > p$ , so ist  $g - p < p$  und  $\frac{p}{g - p}$  wird zum unechten Bruch, woraus folgt  $l > L$ , d. h. liegt der Gegenstand zwar außerhalb der einfachen, jedoch noch innerhalb der doppelten Brennweite der Linse, so erscheint das Bild größer als der Gegenstand. Denkt man sich letzteren innerhalb der Brennweite, so daß  $g < p$ , so wird  $l$  negativ, und wir erhalten in diesem Falle kein wirkliches, sondern nur ein imaginäres (geometrisches) Bild, welches wie die weiter oben entwickelte Formel  $b = \frac{g f}{g - f}$  zeigt, auch eine negative Bildweite besitzt. Da sich die Bildweite für „wirkliche Bilder“, welche durch Vereinigung der Lichtstrahlen hinter der Linse entstehen, immer als positiv ergab, so muß bei der negativen Bildweite des „imaginären“ Bildes letzteres auf derselben Seite gesucht werden, wo sich der Gegenstand befindet.

Es wird dies auch sofort klar, wenn man bedenkt, daß die von einem innerhalb der Brennweite der Linse liegenden leuchtenden Punkte auf die letztere einfallenden Lichtstrahlen divergierend austreten, ihre Vereinigung daher nur durch eine Verlängerung nach rückwärts bewirkt werden kann. Das an die Linse gehaltene Auge empfängt diese divergierenden Strahlen und erhält den Eindruck, als ob selbe direct von dem geometrisch konstruirten, vergrößerten und entsprechend weiter gehobenen Bilde herkämen. Aus der Gleichung  $l = \frac{p L}{g - p}$

geht unter der Voraussetzung  $g < p$  hervor, daß der numerische Wert von  $l$  größer sein müsse als  $L$ . Auch wäre noch zu bemerken, daß das wirkliche Bild immer verkehrt erscheint, während das geometrische (imaginäre) Bild in aufrechter Lage wahrgenommen wird, also gerade so wie der Gegenstand selbst gestellt oder gelegt erscheint. Wird eine Sammellinse in der letztgilderten Art zur Vergrößerung kleiner Gegenstände (Bilder) und Verschiebung derselben in die deutliche Sehweite benützt, so nennt man sie Lupe oder einfaches Mikroskop.

Die Kugelgestalt der Sammellinse ist Ursache, warum die von einem leuchtenden Punkte ausgehenden und auf die Linse einfallenden Lichtstrahlen sich hinter derselben nicht in einem und demselben Punkte schneiden. Die dem Rande näher liegenden Strahlen (Randstrahlen) vereinigen sich schon früher, während die nahe der Mitte der Linse einfallenden sich entfernter von der Linse schneiden. Dadurch entsteht an Stelle eines Bildpunktes ein ganzer Kreis (Abweichungskreis); diese Erscheinung heißt sphärische Aberration (Kugelabweichung) und sie wird durch Anwendung von Diaphragmen (s. Fernrohr) auf ein unschädliches Minimum herabgedrückt.

Ein weiteres Mittel, die sphärische Abweichung möglichst zu beseitigen, ist dem Optiker in dem günstigsten Verhältnisse der Krümmungsradien der Linsenflächen zu dem Brechungsindex der Glasorte, aus welcher die Linse hergestellt ist, gegeben. Wird selbes eingehalten, so erhält man eine Linse „der besten Form“.

Eine zweite unangenehme Erscheinung tritt bei den Linsen als Folge der mit jeder Lichtbrechung verbundenen Farbenzerstreuung ein. Die farbigen Lichtstrahlen, aus welchen das farblose Licht zusammengesetzt erscheint, besitzen nämlich ein ungleich großes Brechungsvermögen. Das violette Licht wird am stärksten, das rothe am schwächsten gebrochen. Zwischen diesen beiden Extremen, von Violett gegen Roth aufgezählt, liegen Blau, Grün, Gelb, Orange. Da nun die hinter der Linse erzeugten farbigen Bilder ungleiche Größe besitzen, indem das violette Bild am kleinsten, das rothe aber am größten erscheint, und die zwischenliegenden Bilder entsprechend abgestuft sind, so ist leicht zu begreifen, daß einem in die optische Achse der Linse (Fernrohr) gehaltenen Auge, in Folge der Compensation der farbigen Bilder, der größte Theil des gesehenen Bildes farblos vorommt, daß daselbe aber mit einem mehr oder weniger breiten farbigen Rand (roth-orange) eingefasst ist. Diese Erscheinung nennt man chromatische Aberration oder Farbenabweichung.

Da die Wirkung einer Zerstreuungslinse jener einer Sammellinse entgegengesetzt ist, so sucht man durch eine Combination einer Sammellinse (Crown Glas) und einer Zerstreuungslinse (Flint Glas) und durch die entsprechende Wahl verschieden lichtbrechender Glasarten — obwohl dies auch mit vollkommen gleichen Arten von Glas ebenfalls gelingt — Linsen

herzustellen, bei welchen die Dispersion auf ein Minimum gebracht wird.

Solche Linsen heißen achromatische Linsen. Ist bei diesen auch auf die mögliche Herabminderung der sphärischen Abweichung Rücksicht genommen, so nennt man die Linsencombination „aplatisch“. Sammels- und Zerstreungslinse können räumlich von einander getrennt sein, und man nennt sie dann diastische Linsen. Bezüglich „äquivalenter Linsen“ s. Fernrohr. U.

**Liparidina**, Familie der Abtheilung Spinner (Bombyces), Ordnung Lepidoptera. Charakter: Nebenaugen fehlend. Hinterflügel breit, ungeteilt, kurzfräutig; Haßborste vorhanden; 2 Innenrandstruppen und noch 6 bis 7 Rippen; Rippe 4 und 5 dicht beisammen oder Rippe 5 fest (Porth. auriflua), Rippe 8 aus der Wurzel entspringend und nach kurzem Verlaufe die Mittelrippe berührend oder mit ihr durch einen kurzen Schrägast verbunden (Porth. salicis, chrysorrhoea). Vorderflügel mit mäßig scharfer oder gerundeter Spitze und deutlichem Innenwinkel; der Saum ganzrandig, gerade oder wenig gebogen, kürzer als der Innenrand; 12 Rippen; Rippe 3 der Rippe 4 genähert; Rippe 10 meist aus der vorderen Mittelrippe und dann oft einen Schrägast in Rippe 7 sendend und eine Anhangzelle bildend, oder Rippe 10 aus Rippe 7 oder 8; Dorsalrippe ungebogen. Bei einigen Gattungen sind die Flügel der Weiber verflümmert. Augen nackt. Fühler kurz; beim Manne doppelt lang-kammzählig bis zur Spitze; Fühler des Weibes kurz kammzählig oder jägezählig, nur selten unbewehrt. Flügel oft ganz ohne Zeichnung; oder es sind zwei dunkle Querstreifen, die Wellenlinie und ein Mittelmond mehr oder weniger deutlich vorhanden. In der Ruhe sind sie dachförmig; nur bei *Orgyia* flach, die Hinterflügel bedeckend. Flug meist bei Nacht. Die Raupen sind 16füßig, durch große behaarte Warzen, oder durch Haarbürsten und Haarpinzel, oder durch Haarcyöpfe ausgezeichnet. Die Familie enthält forstlich sehr wichtige Arten. Über Lebensweise s. bei den betreffenden Arten. Nachstehend die Charakteristik der Genera.

1. Hinterschienen mit 4 Sporen; Vorderflügel ohne Anhangzelle; beide Geschlechter vollkommen geflügelt.
2. Rippe 10 der Vorderflügel aus Rippe 7; Rippe 6 und 7 der Hinterflügel aus einem Punkte. Flügelzeichnung kräftig. *Oeneria* Hb.
2. Rippe 10 der Vorderflügel aus Rippe 8; Rippe 6 und 7 der Hinterflügel gestielt. Flügel atlasweiß; Binden und Wellenzeichnungen fehlen; Aster des ♀ dickwollig. *Porthesia* Stph.
1. Hinterschienen nur mit Endsporen; Vorderflügel mit einer Anhangzelle.
3. Weib flügellos oder mit nur ganz kleinen Flügelklappen. Raupen durch Rückenbürsten und Haarpinzel ausgezeichnet. Querstreifen und Wellenlinie oft unendlich, letztere in Zelle 4 zu einem weißen Fleck erweitert. *Orgyia* O.
3. Weib vollkommen geflügelt. Die Arten

(insofern forstlich von Bedeutung) entweder ganz glänzend atlasweiß oder die Vorderflügel weißgrau mit zwei dunkleren Querstreifen, die Hinterflügel weiß mit verlockendem Fleck in der Mitte und am Asterwinkel. *Dasychira* Stph.

Hjchl.

**Liparis auriflua** und **chrysorrhoea**. siehe Porthesia: **Liparis dispar** und **monacha**, siehe Oeneria: **Liparis salicis**, s. *Dasychira*. Hjchl.

**Liparit**, s. Quarztracht. v. C.

**Liparthrum** Wollaston, eine an *Crypturgus* (s. d.) sich ansehende Gattung der Familie Scolytidae, Gruppe Tomicini, deren drei der europäischen Fauna angehörig, forstlich ganz bedeutungslos. Arten: *L. mori* Aub. in kranken Zweigen von *Morus alba*, *L. genistae* Aub. in Zweigen der *Genista horrida* und *L. corsicum* Eichh. auf *Corsica* an *Pinus maritima* sich entwickelnd. Hjchl.

**Lipoptena cervi** L., eine das Reh- und Rothwild belästigende Lausfliege. Hjchl.

**Lippenkopf** (*capitulum*), s. Diptera. Hjchl.

**Lippenkasser** (*palmi labiales*), der Untertippe angegliederte Mundgliedmassen. Vgl. z. B. *Coleoptera*. Hjchl.

**Lippert**, einspurige Rollbahn. Diese Bahn ist nach dem System des Amerikaners Faddam einspurig und ruht das Geleise auf einfachen Trag säulen. Diese sind entweder stehende Stämme, die man in der erforderlichen Höhe abschneidet, oder künstlich aufgestellte und im Boden gut verankerte Pfähle. Auf die Trag säulen werden die Laugschwellen Schienenbalken) und dort, wo die Leitrollen des Wagens laufen, zwei Längsbalken befestigt. Die Schienenbalken werden auch nach Erfordernis durch zwei Seitenstreben mit den Trag säulen verbunden. Auf die obere etwas abgerundete Fläche des Schienenbalkens wird die unter einem stumpfen Winkel abgegebene Kladschiene ange nagelt oder angeschraubt. Der Wagen besteht aus einem schmiedeisernen Stangengerüste und aus einem Rahmen, welcher an den zwei Rädern hängt, während unten vier Leitrollen angebracht sind, die bei der Fortbewegung des Wagens längs der zwei unteren Balken fortrollen. Die zwei Räder laufen auf der Schiene und können bei der Thalfahrt gebremst werden. Die Lasten werden beiderseits zwischen das Stangengerüste und den Rahmen gelegt und lassen sich bei der Thalfahrt auch mehrere Wagen zusammenkuppeln, während der Rücktransport durch Arbeiter besorgt wird, zu welchem Behufe längs der Bahn ein Leitweg, der sich den Bodenformungen anschließen kann, herzustellen ist. Die Vorzüge dieser Bahnanlage liegen in der Entbehrlichkeit eines kostspieligen Unterbaues, in der Einfachheit des Oberbaues und in der Billigkeit der Anlage und der Erhaltung (s. Rollbahnen, Waldbahnen). Fr.

**Liquidationsbücher**. Als solche werden zuweilen jene Bücher bezeichnet, welche zu einer gegenseitigen Abrechnung dienen; so z. B. die Bücher, in welchen die regulierten Holz- oder Streifenbezüge der Eingeforsteten als „Gebühr“ für einen gewissen Abrechnungszeitraum vorgeschrieben und die jährlich erfolgten Abgaben

als Abstattung eingetragen werden (Servitutenabrechnungsbuch). In der Rechnungsabtheilung der leitenden Stelle (Direction) werden eigene Liquidationsbücher für die Activitätsbezüge der Angestellten, für Ruhegehälter u. dgl. geführt.

v. Gg.

**Liquidationsquantum**, ist nach v. Wedekind der auf den Verjüngungsschlägen von einer Periode oder Umtriebszeit in die andere zu übertragende Vorrath, wodurch die bei der Verjüngung unvermeidlichen Vorkrisse gewissermaßen liquidirt werden. Es handelt sich hierbei jedoch um den Rest des Nachhiebsmaterialies, welches am Schluß jeder Periode von den innerhalb derselben angekauften (durchgeplanten) Holzbeständen verbleibt. Wenn auch dieser normale Betrag an Nachhiebsmasse von der Verjüngungsdauer und Schlagweise bedingt ist, so doch mit der Holzart, den wirtschaftlichen u. Verhältnissen wechselt, wird er doch unter gleichen Waldverhältnissen so stabil sein, daß jede nächstfolgende Periode von der vorhergehenden gleichmäßig ergänzt wird. Für die Bestimmung des Hiebsjahres erscheint das Liquidationsquantum als sog. fliegende Reiserne (s. d.).

Wr.

**Liquidierung** (im Rechnungswezen) ist die Befestigung der Richtigkeit und Vorschriftsmäßigkeit einzelner Ausgangsposten durch die Controllsbehörde, auf Grund welcher Befestigung erst deren Auszahlung erfolgen kann.

Alle Zahlungsanweisungen der zur Ausfertigung solcher berechtigten Verwaltungsstellen sind, bevor die Zahlung selbst von der Cassastelle vollzogen wird, von der Controllsbehörde auf die Richtigkeit des angewiesenen Betrages, auf die Vorschriftsmäßigkeit der Anweisung selbst und deren Zulässigkeit nach dem Geldpräliminare, endlich auch in Bezug auf die Competenz der anweisenden Stelle zu prüfen und hierauf mit dem Bism dieser Controllsbehörde zu versehen. Ebenso darf die Auszahlung angewiesener Gebühren an Parteien gegen Empfangsbestätigungen von der Cassastelle in der Regel erst dann erfolgen, wenn die betreffenden Empfangsbestätigungen (Quittungen) von der Rechnungsstelle geprüft und mit der sog. Liquidierungsschlussel versehen worden sind.

v. Gg.

**Lisa**, die, i. Bastliß, Jagdliß, C. v. D. **Listera** R. Br., Zweiblatt (Familie Orchideae). Kahle Kräuter mit kriechendem oder büschligem Wurzelstock und aufrechtem, einfachem Stengel, welcher unter seiner Mitte zwei gegenständige ungestielte Blätter und am Ende eine schwächliche lockere Traube kleiner grünlichgelber Blüten trägt. Letztere sind ungepornt und durch eine ziemlich lange lineale, am Ende zweipaltige herabhängende Honiglippe ausgezeichnet. Von den beiden in Europa heimischen Arten ist das eiblätterige Zweiblatt, *L. ovata* R. Br., eine auf feuchten moorigen Waldwiesen und in Wäldern auf Moorboden ziemlich häufig wachsende Pflanze, während das herzbliätterige Zweiblatt, *L. cordata* R. Br., nur in schattigen Gebirgswäldern auf Torfmoorboden in Torfmoosen zerstreut selten vorkommt. Erstere hat einen robusten 30—40 cm

hohen Stengel, eirunde Blätter und eine lange vielblütige Traube, letzteres einen sehr zarten, nur 8—15 cm hohen Stengel, herzförmige Blätter und eine kurze wenigblütige Traube. *L. ovata* blüht im Juni und Juli, *L. cordata* im Juli und August. Wm.

**Lithionsglimmer** stimmt in seinen morphologischen und physikalischen Eigenschaften sehr mit dem Kaliglimmer überein, unterscheidet sich aber von diesem durch seinen Gehalt an Lithium (0.9—2.3%). Fürsichblütrotte Varietäten (die Farbe rührt von Manganverbindungen her) werden *Lepidolith* genannt; sie finden sich besonders im Granit als dessen Gemengtheil oder auf Lagern und Gängen zu Rohnau in Mähren, Gursdorf bei Penig und Paris in Maine (Nordamerika); silberweiße Varietäten (Zinnwaldit) werden auf den Zinnerzlagernstätten zu sächsisch und böhmisch Zinnwald, zu Altenburg und in Cornwall ange troffen. v. D.

**Lithium**, Li = 7, ein zur Gruppe der Alkalimetalle gehöriges Element, silberweiß glänzend, behält seinen Glanz an trockener Luft, läuft aber an feuchter schnell gelblich an, ist härter als Kalium und Natrium, aber das leichteste Metall, denn es schwimmt noch auf Steinnöl. Die Lithiumverbindungen kommen zwar häufig, aber in geringer Menge vor; in etwas größerer Menge, 3—8%, findet es sich im Lepidolith, Triphan, Spodumen und Turmalin; an Hypophosphorsäure gebunden im Amphigonit und Triphlin. Auch im Meerwasser und verschiedenen Mineralwässern (Karlsbad, Franzensbad, Marienbad, Kissingen) sind Lithiumverbindungen. Zur Darstellung des Lithiums und seiner Verbindungen bedient man meist den weißen, glänzenden Lithiumglimmer von Altenberg und Zinnwald und den rosenrothen, feinkristallinischen Legidolith aus Mähren.

Die Lithiumverbindungen färben die Flammen schön roth. Das Spectrum besteht aus zwei Linien, von denen die rothe die intensivste ist.

Spectranalytisch wurde Lithium in zahlreichen Pflanzen gefunden, besonders in Thalictrum-, Carduus-, Crisium-, Salvia-, Samolus- und Lathyrusarten. Auch im deutschen Tabak wurde viel Lithium gefunden, und Salm-Horstmar hält es nach seinen Versuchen für die Fruchtbildung der Sommergerste für unentbehrlich. v. Gn.

**Lithosina**, Lithosiden, eine Spinnfamilie, deren Arten sich durch anfallend lange, schmale, an der Spitze abgerundete Vorder- und sehr breite, kurz gefranzte, ungetheilte Hinterflügel auszeichnen. In der Ruhe werden die Hinterflügel zusammengelegt und die Vorderflügel um den Leib geschlagen. Die Raupen der Lithosiden leben von Baumlechten und haben daher für den Forstmann gar keine Bedeutung. Da jedoch Gnaphria (*Lithosia*) quadra als Vierpunktspinner von Bechstein in die forstliche Entomologie — wenn auch irrig — als Schädling eingeführt worden ist, so sei dessen wenigstens Erwähnung gethan. Nischl.

**Lithospemium L.**, Steinjame (Familie Asperifoliae). Scharfhaarige Kräuter mit aufrechtem, ästigem Stengel, wechselseitigen ganzrandigen Blättern und einzeln in den Achseln der oberen Blätter stehenden, zuletzt lange beblätterte einseitigwendige Trauben bildenden Blüten. Diese bestehen aus einem tief fünftheiligen Kelch, einer trichterförmigen Blumenkrone mit nacktem Schilde und ausgebreitetem, fünfklappigem Saume und 5 eingeschlossenen Staubgefäßen. Aus dem viertheiligen oberständigen Fruchtknoten entstehen vier steinharte Nüsschen. In Wäldern und Gebüschern kommen vor: arzneilicher Steinjame, *L. officinale L.*, Stengel (meist mehrere), 50—70 cm hoch, straff, nach oben traubig-ästig, saumt den lanzettlichen Blättern angedrückt-behaart; Blüten klein, mit gelblich- oder grünlichweißer Blume, Nüsschen glatt, glänzendweiß; purpurblauer Steinjame, *L. purpureo-coeruleum L.*, Stengel 30 bis 60 cm hoch, nach oben gabelästig, Blätter lanzettförmig, Blüten ansehnlich mit erst hellrother, dann azurblauer Blume in dichten büschlichen Trauben; Nüsschen ebenfalls glänzendweiß. Beide sind ausdauernde, kalkliebende und kalkanzeigende Kräuter, welche im Mai und Juni blühen. Wm.

**Loch**, das, i. v. w. Lager beim Bären. „Das Lug ist keine (des Bären) Hülle oder Wohnung.“ M. Sebiz, Frankfurt a. M. 1579, fol. 669. — „Der Bär gehet oder wechselt zu Lager und vom Lager, oder von und zum Lug, denn er hat keine Höhle, sondern ein Lug oder Loch.“ C. v. Hepp, Aufsicht. Lehrprinzip, p. 106. — „Der Aufenthalt des Bären heißt Lager, Loch und Lug.“ Bechstein, Hb. d. Jagdwissenschaft, I., 1, p. 226. — Winkell, Hb. f. Jäger, I., p. 234. — Sanders, Wb. II, p. 149.

C. v. D.

**Locheisen**, s. Werkzeuge. Fr.

**Lochente**, die, s. Brandente. C. v. D.

**Lochhieb**, s. bei Kesselhieb — Kesselschlagbetrieb sub I. Weißstannenerziehung sub I c. Gruppewirtschaft. St.

**Locherspflanzung**, s. bei „Freispflanzung“ unter b. St.

**Lochgucker**, der, scherzhaft: „Lochgucker oder Lochstupsfer: also nennt man diejenigen Leithunde, welche nur auf die Fährten, die sie sehen und wo sie mit der Nase eintupfen können, suchen, welches eine üble Gewohnheit ist.“ C. v. Hepp, Aufsicht. Lehrprinzip, p. 259. — Großkopff, Weidewerkslexikon, p. 229.

C. v. D.

**Lochstupfer**, der, s. Lochgucker. C. v. D.

**Lochtaube**, die, s. Hochtaube. C. v. D.

**Loch**, adj., so nannte man einen Weizvogel, der vollkommen handgerecht war und willig auf das Luder zustand, vgl. Locken. „Wil man den habich lock machen...“ „Der habich wird lock...“ Eberhard Tapp, Weidewerk vund Federpil, 1544, I., 2. — „Der habich wirt lockt oder bereit (s. d.) mit einem vorlass (s. d.)“ — Noß Meurer, Ed. I, Pforzheim 1560, fol. 92. — „Wenn er (der Habicht) recht locke und gut werden soll, so muß ich die völlige Arbeit mit ihm vornehmen.“ Döbel, Jägerpraktika, Ed. I, 1746, II., fol. 191. —

„Sie (die Falken) sind locke oder löcke gemacht.“ Bechstein, Hb. d. Jagdwissenschaft, II., p. 402. — „Weizvögel abtragen und locke machen.“ Winkell, Hb. f. Jäger, II., p. 556, 560. — „Er (der Weizvogel) ist locke, wenn er Appell hat und auf die Hand des Jägers kommt.“ Laube, Jagdbrevier, p. 295. — Sanders, Wb. II, p. 152. E. v. D.

**Locke**, die, seltener und veraltet der Lock, s. v. w. Lockruf der Vögel oder ein Instrument, um diesen nachzumachen; auch s. v. w. Lockvogel. „(Man) lockt zwei Schlag als die Sie (Wachtelhenn) so jänget sich der Dahn; doch muß der Lock wohl eintreffen, sonst merket er es.“ Fleming, T. J., 1719, fol. 149. — „So höret man es gar bald an dem Lock (den Lockvögeln), wenn sie (die freien Vögel) antommen.“ Döbel, Jägerpraktika, Ed. I, 1746, II., fol. 229. — „Die todte Locke heißt diejenige, wenn ein Ruf oder Pfiff nachgeahmet und auf solche Weise ein Thier herzugelockt wird; die lebendige hingegen bestehet aus abgerichteten Vögeln.“ Chr. W. von Hepp, Wohlfred. Jäger, p. 259. — „Die zu jagenden Vögel müssen durch die Locke, d. h. die Lockpfeife des Vogelfellers... bewogen werden, sich auf den Strauch zu setzen.“ „Auf dem Herde im Trodenen kann die Locke wie bei den Herden mit doppelten Wänden aus Lockvögeln, Läusern, auch wohl aus einem Ruhr- und Schwefvogel bestehen.“ Bechstein, Hb. d. Jagdwissenschaft, II., p. 619, 625. — „Locke nennt man jedes Instrument, womit man Wild herbeiruft.“ Hartig, Lexikon, p. 354. — Laube, Jagdbrevier, p. 295. — R. R. v. Dombrowski, Der Fuchs, p. 203. — Wurm, Auernwild, p. 9. Zusammensetzungen: Lockente, die. Fleming, l. c., fol. 329. — Döbel, l. c., fol. 249. — Großkopff, Weidewerkslexikon, p. 229.

Locksinke, der. Döbel, l. c., fol. 240. — Bechstein, l. c., p. 749.

Lockhuhn, das. Bildungen, Renzjahrs-gescheit 1799, p. 50.

Lockfische, die. Döbel, l. c., fol. 229. — Großkopff, l. c.

Lockpfeife, die. Döbel, l. c., fol. 257. — Großkopff, l. c.

Lockpfeife, die. M. Sebiz, Frankfurt 1579, fol. 741. — P. de Crescentis, Frankfurt 1583, fol. 435. — Bechstein, l. c., p. 619. — Winkell, Hb. f. Jäger, I., p. 368. — Laube, l. c., p. 296.

Locktaube, die. Döbel, l. c., fol. 231. — Großkopff, l. c.

Lockvogel, der. Vielfach in alten genannten Quellen.

Lockwachtel, die. Döbel, l. c., fol. 204. Lockwisch, der. „Tanten oder Lockwische, Mänter- oder Niedgrasbüschel, die einige Ähnlichkeit mit dem Körper einer Ente haben.“ Winkell, l. c., II., p. 785, 788. — Sanders, Wb. II, p. 151. E. v. D.

**Locken**, verb. trans. und intrans.

1. trans., vom Weizvogel, denselben an das Luder und die Faust gewöhnen, ihn lock (s. d.) machen. „Wie man dem habich locken solle.“ „Als man dem habichen locken wil, das er züm werd.“ „So er wol gelocket

ist...“ Ein schons buchlin von dem beysen, Straßburg 1510. — „Wenn du deynen valken gelocket hast vff alle sein recht...“ Anonyme Abhandlung von der Weizjagd a. d. XVI. Jhd., Cgv. 2977, 4. — Eberhard Tapp, Weidwerk vund Federspil, 1544, I., 4. — Koë Meurer, Ed. I, Pforzheim 1560, fol. 92.

2. trans. Vögel aller Art mit einer Locke zum Zwecke des Fanges oder um sie zu schließen. Großkopff, Weidwerckslexikon, p. 230. — Winkell, Hb. f. Jäger, II., p. 292. — R. R. v. Dombrowski, Der Fuchs, p. 203.

3. intrans., von verschiedenem Federwild f. v. w. rufen; eigentlich trans. mit Anklaffung des Objectes. „Bei der Turtestande heißets (das Rufen) das Kirren oder Locken.“ „Von kleinem Gefieder spricht man: der Gesang, das Weisen, das Locken.“ C. v. Heppe, Aufricht. Lehrprinzip, p. 263, 322. — „Wo er (der Berührende)... das Locken oder Rufen (der Nebenhühner) abwartet.“ Winkell, l. c., p. 292. — Sanders, Wb. II., p. 152. C. v. D.

**Locustella** Kaup, Gattung der Familie Sylviidae, Sänger, f. d. u. Syst. d. Ornithol.; in Europa drei Arten: *L. naevia* Boddaesen, Heuschreckenrohrsänger, *L. fluviatilis* Meyer u. Wolf, Flußrohrsänger und *L. luscinioides* Savigny, Nachtigallenrohrsänger. C. v. D.

**Locustina**, Laubheuschrecke, Heupferde, Familie der Abtheilung Springheuschrecken, Ordnung Orthoptera. Sie alle zeichnen sich durch borstenförmige, der Körperlänge gleichkommende oder dieselbe überragende Fühler, durch säbelförmig nach aufwärts gebogene große Legeöhre der ♀, durch dachförmige Vorder- und längsgefaltete Hinterflügel aus. Schenkel der Hinterbeine stark verdickt, zum Springen eingerichtet; alle Tarßen 4gliedrig. Eine der häufigsten Arten ist die durch ihre Größe (20 bis 30 mm) und durch ganz grüne Farbe auffallende *Locusta viridissima* Lin. Die Arten sind, im Gegenjage zu den Acrididen (f. d.), den Schnarr- oder Feldheuschrecken, unschädlich. Dchl.

### Löffel, der.

1. Die Ohren des Hagen und Kaminchens. „Löffel heißen des Hagens Ohren.“ J. Tänger, Jagdgeheimnisse, Ed. I, Kopenhagen, 1682, fol. XIII. — Fleming, T. 3., 1749, Anh. fol. 109. — Parson, Hirschgerechter Jäger, 1734, fol. 81. — Döbel, Jägerpraktika, Ed. I, 1746, I., fol. 31. — Großkopff, Weidwerckslexikon, p. 230. — C. v. Heppe, Aufricht. Lehrprinzip, p. 103. — Chr. W. v. Heppe, Wofpred. Jäger, p. 259. — Winkell, Hb. f. Jäger, II., p. 5. — Hartig, Lexikon, p. 335. — Laube, Jagdbrevier, p. 293. — Kobell, Wildbanger, p. 284.

2. Die Zunge des Rothwildes, meist nur in der Zusammenfetzung Weidlöffel, f. d. Sanders, Wb. II., p. 154. C. v. D.

**Löffelente**, die, *Spatula clypeata* Linn. *Anas clypeata*, *A. rubens*, *A. mexicana*. *A. platyrhynchos*, *A. jamaicensis*, *Clypeata pomarina*, *C. marorhynchos*, *C. platyrhynchos*, *C. brachyrhynchos*, *Rhynchaspis clypeata*. — Canard Souchet ou le Rouge Buff. Shoveler

Lath. syn., *Anatra salvatica*, o *Mestolone*, o *Fistione*. Stor aegl. Uec., *Mestolone*. Savi.

Unqar.: *kanalos Rucza*; böhm.: *Lžičák*; poln.: *Kaczka plaskonos*; croat.: *Patka žičarka*; ital.: *Mestolone*.

Gemeine Löffelente, rothbauchige und weißbauchige Löffelente, blauflügelige Löffelente, Spatelente, Schildente, Schallente, kleine Stockente, Moosente, Moorente, Murente, Fliegenente, Müdenente, Muggente, breit schnäblige Ente, breit schnäblige Löffelente, lang schnäblige Löffelente, Breit schnäbel, aufgeworfener Breit schnäbel, Breit schnäbler, Breit schnäbelkopf, Käschchen, Käschchenkopf, Taischenmaul, Leppelschnute, Lepelgans, deutlicher Pefelan, Seeafian.

Beschreibung. Die Löffelente ist von schwach mittlerer Größe, vor allen anderen europäischen Entenarten charakterisiert durch den auffallend großen, an der Wurzel schmalen, gegen die Spitze zu stark verbreiterten, gewölbten, fast löffelartigen Schnabel, der mit Ausnahme des kleinen Nagels weich und biegsam ist. Die Lamellen laufen in eine Menge feiner, senkrecht stehender Zähne aus, die jedoch keinen festen Schnabelverchlus herstellen. Die Beachtung der Schnabelbildung allein schließt schon hinreichend vor einer Verwechslung mit anderen europäischen Enten. Mag die Löffelente nun das Jugend-, Sommer- oder Brackkleid tragen oder sich in einem Gefiederübergange befinden, so ist sie doch leicht, sogar schon auf größere Distanz zu erkennen.

Besonders auffallend ist das Männchen in seinem Brackkleide. Kopf und Hals sind brackvoll grün, metallisch glänzend und schimmernd. Die ganze Kropfgegend zeigt ein blendendes Weiß, das sich bis auf die obersten Flügeldeckfedern erstreckt. Brust und Bauch sind schön kastanienbraun mit einem zarten Übergange in das lebhaft Rothbraun, das an den Unterschwanzdeckfedern wieder plötzlich von einem glänzenden Schwarzgrün abgelöst wird. Im Nacken beginnt ein braunschwarzer Streifen, der sich dann über den ganzen Ober Rücken verbreitert, gegen den Unterrücken zu sich noch jatter abtönt und einen starken grünen Schiller erhält. Die zugespitzten Schwanzfedern, 14 an der Zahl, sind meist schwarzgrau, aschfarbig angehaucht und weiß gekantet, nebstbei vielfach lichter bespritzt, gewässert und äußerst zart gewellt. Die Flügeldeckfedern sind dunkelgrau, mit bläulichen oder auch wunderschön himmelblauen glänzenden Spitzen, welche prächtig abstechen gegen den grünen Seidenglanz der zunächst liegenden Schulterpartie. Der vorne durch einen weißen Streifen abgegrenzte Spiegel ist brackvoll goldgrün mit lebhaftem Schimmer, der bei greller Beleuchtung zart violett überhaucht erscheint. Unten ist der Spiegel weiß eingesäumt und rückwärts von einem blendend weißen Querstreifen begrenzt. Das Auge ist feurig goldgelb, der Schnabel schwärzlich, der Lauf orange- bis rothgelb.

In dem Brackkleide jüngerer Männchen zeigen sich kleine braunschwarze Flecken an Kropf und Brust, weiße Flecken am Würzel und am Bauche zahlreiche lichtere Wellenlinien oder Wolkenflocken. Auch erreichen die wenigsten

Federpartien jene bestechende Glanzfülle, welche die alten Männchen so vortheilhaft auszeichnen. Die volle Farbenpracht entfaltet sich erst mit dem dritten oder vierten Lebensjahre und zeigt vom ersten Prachtleide an zahlreiche kleine Verschiedenheiten, die jedoch für die Bestimmung des Vogels nicht von Wesenheit sind, daher hier füglich übergangen werden können.

Das Sommerkleid des Männchens ist weit weniger prunkvoll. Kopf und Hals sind gelblich rostbraun mit dunkleren Flecken und Sprizen; ein sattbrauner Zügel macht sich bemerkbar. Den hellrostfarbigen Kropf zieren zahlreiche halbmondförmige Flecken. Brust und Bauch sind dunkelrostbraun oder gelblichbraun mit schwarzbraunen Flecken. Schultern und Ober Rücken sind dunkel schwarzbraun, die einzelnen Federn etwas lichter getanzt, wodurch nicht selten eine feine Wässerung entsteht. Würzel und Oberschwanzdeckfedern sind einfach braunschwarz, gegen die Seiten schwach weißlich getanzt. Die Flügeldeckfedern sind schön blau, bis rein himmelblau und lassen es leicht von dem sonst ähnlich gefärbten Weibchen unterscheiden. Der Spiegel ist goldgrün mit Metallschimmer, unter gewissem Gesichtswinkel violett bis blau schillernd; oben ist er durch einen nach rückwärts schmaler verlaufenden weißen Streifen, unten nur durch einen zarten Saum abgegrenzt. Der Unterrücken ist fleckenlos.

Das Weibchen ähnelt ziemlich stark dem Männchen im Sommerkleide. Kopf und Hals zeigen auf einem bräunlichrostgelben Grunde ein dunkleres Braun, welches durch den etwas lichterem Zügel und zahlreiche Sprizen und Tüpfelchen durchbrochen wird. Der Nacken ist graubraun angehaucht, Kropf und Brust mit zahlreichen braunen Flecken besetzt. Auf der Brust tönt sich die Farbe heller ab bis in ein trübes Weiß, das dann in Form eines Streifens zwischen Bauch und Unterschwanzdeckfedern sich wieder bemerkbar macht. Schultern und Ober Rücken sind schwärzlichbraun mit etwas lichterem, fast rostgelben Fieberanten. Unterrücken und Oberschwanzdeckfedern sind dunkler braunschwarz. Die Flügeldeckfedern sind aschgrau, nie schön blau wie bei dem Männchen. Der Spiegel ist schmal, graugrün mit nur mattem Metallschimmer und wird oben durch einen weißen Querstreif, unten durch einen feinen Strich eingefäumt. Das Auge ist schwefelgelb, der Schnabel grüngelb mit einem leisen Ton ins Schwärzliche

und gelbrothen Händen, der Lauf schwach orange-roth, die Schwimmhäute schwach schwärzlich.

Das Jugendkleid ist im allgemeinen düfterer als jenes des Weibchens, mit zahlreicheren Flecken gezeichnet. Der Spiegel schlägt mehr ins Graue und besitzt nur schwachen Glanz. Der Augenstern ist wenig ausdrucksvoll und braun, Schnabel und Lauf merklich lichter als beim alten Weibchen gefärbt. Mit ihm trifft auch die Zeichnung im wesentlichen überein. Das Männchen ist schon in diesem Kleide durch die bedeutendere Größe von dem Weibchen zu unterscheiden. Aberdies ist ersteres an Brust und Rücken dunkler gefärbt, die Oberflügel zeigen einen Strich ins Violettliche und an dem Spiegel ist die grüne Farbe schon bemerkbar.

Im Dumentleide sehen die Jungen recht possierlich aus. Besonders ins Auge fallend ist der unverhältnismäßig große Schnabel, der indes bis zum Ubergange in das Jugendkleid noch reich wächst und sich vervollkommenet. Da mir momentan ein Exemplar im Dumentleide nicht zur Hand ist, folge ich in der Beschreibung dieses Kleides Naumann, welcher darüber sagt: „Im Dumentleide ist der Augenstern grau, der Schnabel anfänglich ganz bleifarbig, später an den Rändern und unten röthlich, die Fußfarbe eine bloß fleischröthliche; Scheitel und Oberumpf, auch ein kleiner Strich am Zügel und an den Schläfen grünlich schwarzbraun; die Kehle weißlich; die Kopf- und Halsseiten grüngelblich; Wurgel und Unterumpf schmutzig lichtgelb. Am größeren und vorne sehr erweiterten Schnabel unterscheidet man diese Jungen leicht von anderen jungen Entchen, obwohl er erst mit dem Zunehmen der Körpergröße sich nach und nach zu der späteren Gestalt und Größe ausbildet.

Als Größenverhältnisse der Löffelente führt Naumann an: Länge (von der Stirn zur Schwanzspitze) 17½ bis 19 Zoll; Flugbreite 32½ bis 34½ Zoll; Flügelänge (vom Handgelenke zur Spitze) 10 bis 10¾ Zoll; Schwanzlänge 27 bis 3 Zoll; Schnabellänge 2 Zoll 6 bis 11 Linien; Fußlänge 1 Zoll 5 bis 7 Linien. Die kleineren Maße beziehen sich auf das Weibchen, die größeren auf das Männchen.

Brehm in seinem „Thierleben“ sagt hierüber: „Die Länge beträgt 50, die Breite 80, die Fittiglänge 24, die Schwanzlänge 8 cm.“

Vergleichsweise mögen hierzu noch einige Messungen an Exemplaren verschiedener Länder hier Platz finden.

	Nord-Amerika		Japan		Holland		Sibirien		Armenien		Ungarn	
	♂	♀	♂	♀	♂	♀	♂	♀	♂	♀	♂	♀
Totallänge . .	516	480	520	490	490	430	500	465	530	490	520	480
Fittiglänge . .	260	225	268	230	250	220	256	230	280	235	270	236
Schwanzlänge .	84	80	80	75	80	76	78	75	85	80	82	80
Schnabellänge .	65	62	65	64	64	64	65	64	66	64	64	64
Laufslänge . . .	39	35	40	36	37	36	36	36	38	36	38	35

Ansahmsweise kommen größere, aber auch wieder kleinere Exemplare vor, u. zw. ist dies in jedem Lande der Fall, in welchem die Löffelente in größerer Zahl zu finden ist.

Auch Farbvarietäten sind schon beobachtet worden. Meistens zeigen dieselben in ihrem Gefieder mehr Weiß, das sich auch über den Bauch erstreckt. Ferner verbreitert sich die weiße

Partie des Oberflügels so weit, daß sie einen förmlichen Ring am Unterhalse darstellt. Auch Naumann (der Vater) berichtet von einem Exemplare mit einem weißen Halsringe. Solche Abweichungen sind immer als große Seltenheiten zu betrachten.

Von noch höherem Interesse ist eine bekannte gewordene Bastardierung zwischen *Anas boschas* L. (*Domestica*) und *Sp. clypeata*. Über diesen Bastard schreibt Herr Victor Ritter v. Fischl zu Schmidhosen in der „Zeitschrift für die gesammte Ornithologie“, 1885, p. 523, Folgendes: „Vor einigen Wochen sandte mir Herr Prof. Greg. Kolombatovic in Spalato eine Ente zur Bestimmung, über deren Artangehörigkeit er nicht ins Reine kommen konnte. Der fragliche Vogel erinnert unverkennbar an *Anas boschas*, während der breite Schnabel und grün schimmernde Spiegel auf *A. clypeata* L. hinweisen. Da ich an Schwimmvögeln nur ein sehr geringes Vergleichsmaterial besitze, so hatten die Herren A. v. Pelzeln und E. F. v. Homeyer die Güte, die Ente genauer zu untersuchen und stimmen beide darin überein, daß selbe als Bastard von *Anas boschas* und *A. clypeata* L. anzusprechen sei. Außerdem finden sich Spuren von *Albinismus*, an den Schwingen, die nach Baron Fischers Mitth. d. orn. Ver. Wien 1885) und Baron Steph. v. Washingtons Ansicht auf die Abstammung von einer domestizierten Haupteute hindeuten.

Die Beschreibung dieses interessanten Exemplares ist folgende:

Stirne, Scheitel, Hintertopf, Hinterhals und ein undeutlicher Streifen von der Mund- bis zur Halsseite im oberen Drittel trüb lehmfarbig, an ersterer fein, an beiden letzteren dicht schwarzbraun gestreift; ein breiter, weißer Ring umschließt die unteren Halspartien, der hinten durch den vom Kopfe sich herabziehenden, schwarzbraunen Streifen unterbrochen wird; Kopf, Brust, Bauch und Seiten schwarzbraun, mit breiten lehmgelben Rändern an den oberen Theilen, so daß selbe lehmgelb erscheinen und die dunkle Grundfarbe meist nur durchschimmert, während sie nach unten zu durch schwälere braune Säume kaum verdeckt wird; untere Schwanzdecken schwarzbraun, lehmgelb gesäumt, unregelmäßig gestreift und gerändert; Rücken, Schultern und Bürzel schwarzbraun, nur wenige Federn mit kleinen lehmgelben Säumchen versehen; Flügel dunkelbraun, mit Ausnahme der fünf ersten Primärschwingen, die schmutzig weiß sind und rein weiße Schäfte haben; Spiegel grün schimmernd, oben und unten schmutzigweiß begrenzt; Schwanzfedern schwarzbraun, sehr schmal lehmgelb gerändert.

Der nach vorne sich erweiternde, gegen das Ende zu aber wieder sich verschmälernde Schnabel schwarz; die Ränder gelbbraun und deren Nägel, mit Ausnahme des der Mittelzehe, der schwarz ist, braun.

Diese Ente wurde im Januar dieses Jahres (1883) bei Trilj in Dalmatien aus einer Schar Stockenten geschossen. Professor Kolombatovic bemerkt noch, daß er ein ganz gleiches Exem-

plar, vor einigen Jahren, im Herbst erbeutet, sah.

Verbreitung. Die Löffelente bewohnt so ziemlich den größten Theil der nördlich gemäßigten Zone der ganzen Erde. Ihre verhältnismäßig größte Verbreitung findet sie in Amerika, wo sie von Centralamerika an bis in die Buchten der Hudsons Bai, die Hudsonsstraße, Columbia und dem südlichen Theile von Oregon nahezu überall angetroffen wird, wo ihr ein nur halbwegs zugängliches Aufenthaltsgebiet geboten ist. In Gegenden, welche dem öffentlichen Verkehre und der Cultur noch ferne liegen, ist die Anzahl eine ungewöhnliche. In Asien nimmt sie den ganzen gemäßigten Gürtel bis ungefähr zum 60. Grade nördl. Br. ein und gehört in vielen Districten zu den allergeheimsten Schwimmvögeln. In Europa bewohnt sie die wärmeren Theile von Rußland, den Süben von Schweden und Norwegen, dringt aber bis Island nicht oder höchstens ausnahmsweise vor. England, Holland, Dänemark, die ganzen Nord- und Niseengebiete sind beliebte Aufenthaltsorte. Seltener findet man sie in Frankreich, Spanien und Italien. Deutschland besucht sie am Zuge ziemlich allgemein, aber meist nur in geringer Anzahl und ist auch in Preußen, Pommern, Schlesien, Holstein etc. als Brutvogel constatirt. In Oesterreich besucht sie am Zuge ebenfalls alle Kronländer, seltener jedoch jene, welche im Gebiete der Alpen liegen. Nach den Jahresberichten von 1882 und 1883 ist sie als Durchzügler sicher constatirt in Böhmen, Bukowina, Dalmatien, Krain, Litorale, Schlesien, Siebenbürgen, Steiermark und Tirol. Zweifelloß wird sie auch als Zugvogel in Ober- und Niederösterreich und Mähren angetroffen werden. In Kärnten traf ich zu meiner nicht geringen Freude im October 1885 ein Paar am Maria-Soaler-Moos. In Ungarn, speciell bei Bélske und Nagy-Szent-Miklós wird sie von A. v. Rozsnyovics und Dr. L. Kuhn als Brutvogel aufgeführt, ist aber außerdem als solcher in vielen Sumpfigegenden der Theiß und der unteren Donau anzutreffen. Joh. v. Glato in Nagy-Cnyed in Siebenbürgen berichtet, daß sich daselbst kleinere Gesellschaften auf Flüssen und Teichen einfänden, sich aber im Frühlinge bald nach der Ankunft trennten. Die weißen Paare ziehen fort, einige aber brüten im Gebiete (vid. Zeitschrift f. d. ges. Ornithologie, II. Jahrgang, IV. Heft). In Croatien, Bosnien und der Herzegovina ist sie ebenfalls als Brutvogel zu finden.

Fortpflanzung und Lebensweise. Die Löffelente ist eine Bewohnerin des Süßwassers. Rühige Flüsse mit weiten, seichten Ausbuchtungen, Landseen mit schilfigen Ufern, Teiche und Moorbrüche sind ihr liebster Aufenthalt. Obwohl sie das Meer gerade nicht gänzlich vermeidet, so verweilt sie doch zu längerem Aufenthalte höchstens in den Brackwassern und an solchen Stellen, welche von der Flut überpült und zur Zeit der Ebbe mit schlammigem Wasser noch bedeckt sind. Da sie durchaus keine Kostwächterin ist, findet sie hier verschiedene Nahrungsmittel in reicher Menge.

Den Winter über verlebt sie in Afrika, Egypten, Kleinasien, Ost- und Westindien, in



Amerika in Central- und sogar in Südamerika. Auch im südlichen Europa, wie in Spanien, Italien, Griechenland, Türkei und in Südrussland, hat man sie überwintert angetroffen. Aus diesen Winterstationen bricht sie schon im März zumeist in kleinen Flügen auf und wandert langsam dem Norden zu, hiebei kürzere oder längere Ruhepausen machend, je nachdem der Frühling langjamer oder rascher fort-schreitet. Bei uns trifft sie gewöhnlich zu Ende März oder Anfang April ein. Die Brutplätze in Ungarn sind meist schon in der ersten Hälfte des Monats April vollständig von den abge-sonderten Paaren besetzt. Alte Löffelenten kommen nicht selten schon gepaart an, die jüngeren aber in kleinen Flügen, wohl auch in Gesell-schaft anderer Entenarten. Die Reise, namentlich aber die Ruhepausen werden dazu benötigt, um die Paarung zu vollziehen. Obwohl die Löffel-ente kein besonders hervorragender Flieger ist und lieber in der kühlen Flut sich tummelt, so versteigt sie sich doch zur Paarungszeit zu Lei-stungen im Fluge, welche ganz sehenswert sind und denen der Knäkente nahe kommen an Schnelligkeit, nie aber an Eleganz und Kühn-heit der Wendungen. Beim Erheben aus dem Wasser trachtet sie in einer schrägen, aber ziemlich steilen Linie eine gewisse Höhe zu gewinnen und steigt dann in einer sich beständig erwei-ternden Schraubenlinie zu einer ansehnlichen Höhe empor. Hier jagen sich diese Enten in weiten Kreisen herum, senken sich wieder fast plötzlich, um sich im nächsten Augenblicke wieder höher hinauf zu schrauben. Nicht selten verfolgen drei bis vier Männchen ein einziges Weib-chen. Eines trachtet das andere zu verdrängen, hebt sich empor, um sich wie ein Pfeil auf einen Rivalen niederzustürzen oder denselben mit den Schwingen abzumähen. Jeder Angriff ist von einem zornigen Geschrei begleitet. Das Weibchen wird so lange herumgejagt, bis es ermüdet sich allmählich niedersenk und endlich von dem unternehmendsten Freier durch einen Stoß, mit der Kraft des ganzen Körpers auf den Rücken der Gute sich werfend, vollends auf den Wasserpiegel herabgeworfen wird. Diese Finte, die Ente rasch ins Wasser zu zwingen, hat man vielseitig als den Act der Begattung angehen, aber mit Unrecht; es ist lediglich die letzte Anstrengung, das Weibchen aus dem Bereiche der anderen Nebenbuhler zu bringen und es so zu bezwingen. Die Begattung wird nur auf dem Wasser, nie aber in der Luft vollzogen. Das so niedergeworfene Weibchen ergibt sich als überwunden und erkennt den Überwinder als ihren Eheherrn an. Das Paar scheidet sich sofort von den übrigen Enten ab und sucht ein ruhiges Plätzchen für Hymens-Freuden auf, sich möglichst dem Bereiche der noch ungepaarten Männchen entziehend, weil diese noch beständig neue Angriffe unternehmen, wobei es zu harten Kämpfen kommt, die jedoch wegen der weichen Schnäbel nie lebensgefährlich werden und nur eine zornige Zankerei genannt werden dürfen. Ich erlegte um diese Zeit schon Exemplare, die an Hals und Oberriemen völlig die Hälfte der Federn eingebüßt hatten. Ver-liert ein Weibchen seinen Gatten, so trauert es

wenig um denselben, läßt sich mit sichtlichem Wohlbehagen wieder umwerben und gibt sich noch an demselben Tage einem anderen Freier hin. Diese etwas lockere Moral scheint auch das Männchen zu kennen, denn es weicht nicht mehr von der Seite des einmal erkorenen Weibchens, folgt demselben überall, solet mit demselben, richtet stolz seine schöne Figur auf, jagt es aber auch häufig mit Gewalt in die dichtesten Schilf-partien, wenn sich begehrlieh Freier in der Nähe herumtreiben, offenbar in der Absicht, das Weibchen einer Veruchung zu entziehen.

Ende April, häufiger jedoch zu Anfang Mai schreitet die Löffelente zum Nestbane. Das Pärchen durchstöbert sorgfältig und in aller Stille die dichtesten Stellen seines Gebietes, durchsucht sogar die gebüsreichen Ufer und die umliegenden verschlammten Wiesen aufs sorg-fältigste. Dabei bekunden sie eine sehr große Gewandtheit im Schlüpfen und Kriechen. Die versteckteste Stelle wird endlich als Nistplatz ausersuchen, u. zw. erhalten stets solche den Vor-zug, welche durch überhängendes Gesträuch oder durch einander geworfene Schilf- oder Rohr-dickungen von oben vollständig geschlossen und versteckt sind. Die Löffelente weiß ihr Nest so gut zu verstecken, daß es in den allermeisten Fällen viel Mühe und Umsicht erfordert, das-selbe zu entdecken.

Das Nest besteht aus Schilf, Rohrstengeln, Binsen, verschiedenen Sumpfpflanzen, trockenem Tang u. dgl. und ist ganz kunstlos angelegt, die Mulde jedoch ziemlich tief. Das Verbei-tragen des Nistmaterials sowie den Bau selbst besorgt das Weibchen allein ohne Beihilfe des Männchens. Dieses beschränkt seine Thätigkeit lediglich darauf, nach etwaigen Gefahren auszu-spähen und das Weibchen beständig zu begleiten, wahrscheinlich mehr aus Eifersucht als aus unnützer Zuneigung, denn diese ist bei beiden Geschlechtern nicht sehr groß zu nennen. In puncto ehelicher Treue sind die Löffelenten überhaupt ein lockeres Völkchen und besitzen eifrig jeden Moment, der die Gelegenheit bietet, eine verbotene Frucht zu plündern. Die Männchen lassen sich sogar so weit hinreißen, selbst noch während der Brütezeit die etwa in der Nähe befindlichen verwandten Entenarten mit Liebesanträgen zu bestürmen, wie sie sich's auch ernstlich angelegen sein lassen, „des Nächsten Hausfrau“ zu erobern, gleichviel ob sie jetzt derselben bald nach der Paarung oder schon in der vorgerückten Brütezeit begegnen.

In der ersten Hälfte des Monats Mai pflegt durchschnittlich das Gelege vollendet zu werden. Es besteht aus 7 bis 12, in seltenen Fällen aus mehr Eiern, welche 30—32 mm lang und 36—38 mm dick sind. Die Schale ist feinförmig, sehr glatt, aber ohne Glanz, grünlichweiß oder trüb rostgelblich. Werden der Ente während der Legezeit die Eier geraubt oder geben dieselben auf irgend eine Weise zu-grunde, so wird ein neues, aber weniger zahl-reiches Gelege erfolgen. Die Brütezeit dauert 21—23 Tage. Die Ente brütet sehr eifrig, ver-trägt aber Störungen nicht. Eine zweimalige Beunruhigung zu Beginn der Brütezeit reicht schon hin, die Ente zum Verlassen des Geleges

zu veranlassen. Etwas mehr verträgt sie, wenn die Brütezeit ihrem Ende zugeht. Sobald einige Eier gelegt sind, werden dieselben vorzorglich mit den ausgerupften Dunen umgeben und schließlich wird das Nest damit völlig angefüllt. Vor dem Verlassen des Geleges wird dasselbe jedesmal sorgfältig zugedeckt. Das Männchen hält sich während der Brütezeit zumeist in der Nähe des Nestes auf, löst aber das Weibchen im Brutgeschäft nie ab. Eine nahe Gefahr signalisiert es durch ein rasch ausgestoßenes, tiefes Waa. Zur Wehre setzt es sich nicht, sondern sucht sich selbst so rasch als möglich in Sicherheit zu bringen. Auch die Ente ist in der Verteidigung ihres Geleges nicht besonders tapfer, was wohl in der fast gänzlichen Waffenlosigkeit seinen Hauptgrund haben mag.

Nach dem Ausfallen der Jungen verbleiben dieselben bis zur vollständigen Abtrocknung im Neste, werden dann aber sofort ins Wasser geführt. Männchen und Weibchen theilen sich in die Pflege der Jungen. Auf dem Wasser schwimmend legen sie den Hals gerade ausgebreitet so, daß der Unterschnabel ganz im Wasser liegt und so pflügen sie gleichsam das nasse Element durch, beständig mit unglaublicher Schnelligkeit den Schnabel auf und zu bewegend, um so die kleinen Insekten zu fangen, die im Schnabel verbleiben, während das Wasser durch die Lamellen entweicht. Erst wird die eingefangene Beute etwas gedrückt und dann den Jungen auf den Wasserpiegel gelegt, bis sie etwas nach und nach lernen, nach Art der Alten ihr Nahrung aufzunehmen. An seichten Stellen, Uferändern und den Binsenrasen ist das Grundeln eine beliebte Beschäftigung für Jung und Alt.

Die Nahrung der Löffelente besteht aus kleinen Insekten, Käfern, kleinen Nacktschnecken, weichen Conchylien, Froch- und Fischlaich, aber auch aus zarten Graspispen, weichen Knospen und zarten Wasserpflanzen, wie Entengrün u. s. w. Zwischen der Nahrung wird auch grober Sand aufgenommen. Bei dem Umfange, daß die Nahrung zumeist aus sehr kleinen Thierchen besteht, hat die Löffelente die meiste Zeit über mit der Nahrungssuche zu thun, so daß man sie nicht häufig müßig auf dem Wasser liegen sieht.

Bezüglich des Aufenthaltes gibt die Löffelente den Rohr- und Schilfdickungen den Vorzug vor den offenen Blänken, besonders so lange die Jungen noch nicht vollständig flugtüchtig geworden sind. Einerseits bieten diese Plätze die beliebte Nahrung in reichlicherer Menge, andererseits bieten sie auch mehr Schutz vor Gefahren. Wird eine solche Entenfamilie von einem Raubvogel überrascht, so stößt das Weibchen einen kurzen Ruf aus, und im nächsten Augenblick ist die ganze Sippschaft verschwunden. Alte und Junge tauchen im Momente einer Gefahr mit großer Gewandtheit und kommen erst in größerer Entfernung wieder hervor, wobei zuerst nur Schnabel und Kopf sichtbar werden. Ist die Gefahr noch in der Nähe, tauchen sie wieder blitzschnell unter, ist dieselbe dagegen vorüber, so kommen die Enten langsam nach einander zum Vorschein. Trotz der Fertigkeit

im Tauchen geschieht es nicht freiwillig, sondern nur beim Herannahen einer Gefahr.

Im Juni bemerkt man plötzlich das Männchen nicht mehr bei der Familie. Für dasselbe ist nämlich die Zeit der Hauptmauser herangekommen. Da sich dieselbe fast gleichzeitig auf Schwimmen und Schwanz erstreckt, ist es ganz flugunfähig, meidet daher sorgfältig offene Stellen und hält sich untertags nur in den ruhigsten Rohrdickungen auf. Nur in hellen Mondnächten kann man es ab und zu auf den Blänken beobachten. Erst wenn mit vollendeter Neubefiederung die Flugkraft wieder vorhanden ist, kommt es zur Familie, mit der es sich dann immer mehr auf die offeneren Stellen hinauswagt. Die Jungen sind während dieser Zeit so ziemlich flügge geworden, und mit der fortschreitenden Selbständigkeit nimmt auch die Sorgfalt und die Liebe der Alten ab. Die Familien treiben sich, nur lose zusammenhaltend, in ihrem Gebiete umher, jedes nur für sein eigenes Dasein sorgend.

Gegen Ende Juli oder zu Anfang August verschwindet die Familie wieder von den offenen Stellen, weil die Jungen um diese Zeit ihre erste Mauser durchmachen und sich während dieser Zeit ebenfalls so gut als möglich verborgen halten. In diesen gefährvollen Wochen kommt ihnen ihre eminente Fertigkeit im Kriechen und Schlüpfen ganz besonders zu statten. Bei halbwegs hellen Nächten benützen sie die Zeit von einer Dämmerung zur andern, um Nahrung aufzunehmen; am Tage sitzen sie meist müßig im Rohre oder vertreiben sich die Zeit mit Grundeln und mit dem Abstreifen der Gräser.

Die mehr nördlich brütenden Löffelenten verlassen ihre Brutplätze nicht selten schon Ende August, ziehen aber nur langsam und mit längerer Unterbrechungen dem Süden zu, so daß man den ganzen Herbst hindurch verzelte Familien bemerken kann.

In der ersten Hälfte des October tritt das Männchen in seine zweite Mauser, welche ihm wieder das Prachtkleid bringt. Hierbei sondert es sich nicht mehr ganz von der Familie ab, weil es die Flugfähigkeit dabei nicht wie im Sommer einbüßt. Oft erfolgt diese Mauser auch etwas später, so daß die Männchen genüthigt sind, in dem noch unfertigen Kleide den Herbstzug anzutreten.

Die Zeit des Hauptzuges fällt in unseren Gegenden in den Monat November, doch kann man in den meisten Jahren noch bis gegen den 20. December hin, solche Wanderer auf ihrer Reise beobachten. Der Zug wird meist in kleinen Flügen von 10 bis 20 Stück angetreten. Unterwegs gesellen sich wohl oft mehrere zusammen, bleiben aber selten länger in großen Flügen vereint, sondern trennen sich ebenso, wie sie sich zufällig gefunden und vereinigt haben.

Die Löffelente hat eine große Zahl von Feinden. Füchse, Marder, Altrisse, Wiesel und Wassereraten stellen den Nestern und auch den Jungen, wenn sie dem Lande nahen, eifrig nach. Raben- und Nebelkrähen, Eßstern, Heher- und Rohrweihen plündern die Nester, und selbst die Fischotter zieht manches der noch unbehilflichen

kleinen Geschoße in die Tiefe. Während des Zuges haben sie von Habichten, Falken und selbst den Sperbern vieles zu leiden, die während des Fluges dieselben zu schlagen trachten. Nicht wenige gehen auch durch das Anstoßen an den Leuchtthürmen zugrunde, wenn sie noch in den ersten Abendstunden in der Nähe derselben anlangen.

Das Wildbret der Löffelente ist zur Herbstzeit zart und wohllichmeckend, daher auch ziemlich gesucht. An vielen Orten werden auch die Stammen den Nestern entnommen und verwendet. Den Hauptnutzen stiften sie jedenfalls durch die Vertilgung zahlloser Ungeziefer. Da sie hiebei jedoch auch Fischlaich aufnehmen, wird es nicht rathsam sein, sie in der Nähe von intensiv bewirtschafteten Fischwässern zu dulden. Da der weitaus größte Theil der Gewässer, welche die Löffelente gewöhnlich bewohnt, nicht mit Edelfischen bevölkert ist, so darf dortselbst auch der Schade nicht allzu hoch veranschlagt werden. An einzelnen Gewässern läßt sie sich leicht vertreiben und wegen allgemeiner Schädlichkeit haben wir keinen Grund, sie zu verfolgen.

Die Löffelente ist nicht sonderlich scheu und es fällt nicht schwer, dieselbe zu erlegen. Durch öftere Verfolgung wird sie allerdings gewöhnt und mehr vorsichtig. Die Jagd auf die Löffelente weicht von der allgemeinen Entenjagd nicht wesentlich ab. Das wichtigste hierüber wolle daher unter „Entenjagd“ nachgesehen werden. Akr.

**Löffelgans**, die, s. Felskan. C. v. D.

**Löffelholz-Colberg** Sigmund Friedrich Freiherr von, geb. 27. August 1807 in Nürnberg, gest. 4. October 1874 in Lichtenhof (bei Nürnberg), studierte an der Universität Erlangen und machte seinen forstpraktischen Kurs theils auf fürstlich Schwarzenberg'schen, theils auf königlichen Revieren im bayerischen Regierungsbezirk Mittelfranken durch. 1833 wurde Löffelholz-Colberg zum fürstlichen Revierwalter in Seehaus ernannt, trat 1837 in den Dienst der Stadt Nördlingen und 1847 in den bayerischen Staatsforstdienst als Revierförster in Windsbach, bald darauf wurde ihm auf Ansuchen das Revier Colnberg und zehn Jahre später das Revier Lichtenhof bei Nürnberg, ein schwieriger Dienstbezirk im ehemaligen Reichswald, Forstamt Laurenzi, übertragen.

v. Löffelholz war ein tüchtiger, berufstreuer Beamter und ist bekannt als der Verfasser eines systematisch-kritischen Sammelwerkes.

Werke: Praktische Anweisung zum Holzanbau durch Pflanzung, 1832; der Anbau des Naches und die Zurichtung desselben zum Handelsgut, 1834; Gedenkbuch an die sechste Versammlung der Land- und Forstwirte in Stuttgart im Herbst 1842 für die Mitglieder der Forstsektion. Eine Sammlung forstlicher Originalabhandlungen unter gefälliger Mitwirkung mehrerer praktischer Forstwirthe herausgegeben, 1843; Beitrag zu einer kritischen Nachweisung über die Schüttekrankheit der Föhre oder Kiefer mit Angabe der verschiedenen Ansichten über Entstehung und Wesen dieser Krankheit überhaupt, 1863; Forstliche Chrestomathie, Beitrag zu einer systematisch-kritischen Nachweisung und

Beleuchtung der Literatur der Forstbetriebslehre und der dahin einschlagenden Grund- und Hilfswissenschaften, 1866—1874 (eine sehr schätzbare, aber leider unvollendete Fundgrube für Biographie); Die Bedeutung und Wichtigkeit des Waldes, Ursachen und Folgen der Entwicklung, die Wiederbewaldung mit Rücksicht auf Pflanzenphysiologie, Klimatologie, Meteorologie, Forststatistik, Forstgeographie und die forstlichen Verhältnisse aller Länder für Forst- und Landwirte, Nationalökonomien und alle Freunde des Waldes ans der einschlagenden Literatur systematisch-kritisch nachgewiesen und bearbeitet, 1872. Schw.

**Löffelreiter**, der, *Platalea leucorodia* Linn. *P. nivea*. *P. pyrrhops*. *P. leucorodius*. *Plataea leucorodia*, *P. leucopodius*. — *La spatule* Buff., *Spatule blanche* Temm., *White Sparbill* Lath., *Pellicano vulgare* Stor. degl. Ucc., *Spatola*, *Savide Lepelaar*, *Sepp*, *Nederl.*

*Ungar.*: fehér kanály; *böhm.*: Kolpik obecný; *poln.*: Warzecha biała; *froat.*: Zličarka; *ital.*: Spatola.

Weißer Löffelreiter, weißer Löffler, gemeiner Löffelreiter, Löffelgans, Spatelgans, Lepler, Schnäfler, Schanfler, Palette, Pelikan.

**Beschreibung.** Der Löffelreiter ist ein ganz ansehnlicher Vogel, macht aber auf den Beschauer zuerst einen etwas eigenthümlichen Eindruck, weil Ständer und Schnabel mit der Größe des übrigen Körpers nicht harmonieren und viel zu lang erscheinen. In seinem Körperbaue weicht er von den eigentlichen Reihern ganz bedeutend ab und steht so ziemlich in der Mitte zwischen dem schwarzen Storch (*Ciconia nigra* Linn.) und dem dunkelfarbigen Söhler (*Falinnellus igneus* Leach.). Der Schädel ist gewölbt und wohlgestaltet, und an der Hinterhauptschwuppe finden sich die den Reihern fehlenden Fontanelle. Die Nasenscheidewand ist vollständig knöchern, der Mitteltheil des Oberkiefers schwammartig aufgetrieben. Die Wirbelsäule besteht aus 16 Hals-, 7 Rücken- und 7 Schwanzwirbeln. Das Brustbein ist stark entwickelt und trägt angeschlossen die sechs hinteren Rippen. Die Oberarmbeine sind im Gegenjase zu den Oberschenkelbeinen luftführend. Die Zunge ist breit und kurz, der Muskelmagen im Verhältnis zum Arm stark entwickelt. Besonders bemerkenswert ist noch die zu einer Schlinge herabgebogene Luftröhre. Der vorne spatelförmig verbreiterte Schnabel läßt ihn sofort von allen europäischen Grallatores leicht unterscheiden.

Das Gefieder des alten Mannchens ist rein weiß und wird nur zwischen Kropf und Oberbrust von einem nicht sehr breiten, gelblichen Bande unterbrochen. Der Kopf und Hals ist stark entwickelt, so daß die längsten Federn desselben eine Länge von 18 cm erreichen. Bei manchen Exemplaren erscheint dieser Schwanz zart röthlich-gelb angehaucht. Aus dem gelblichrothen Augenring blüht das wunder schön karminrothe Auge lebhaft heraus. Der Schwanz zählt zwölf breite, abgerundete Federn von nahezu gleicher Länge. Der Schnabel veridmalert sich von der Wurzel an bis ungefähr zur Mitte und verbreitert sich dann wieder nach vorne bis zu 50 bis 55 mm und stugt sich dann wieder nach spatel-

förmig zu. Er ist von der Wurzel an tief schwarz, an der Spatel aber schön gelb. Die zahlreichen Querringeln sind schieferblau. Die Ständer sind hoch und schlank, denen eines Storchs nicht unähnlich, meist fein, sechseckig geschildet und von schwarzer Farbe. Die Krallen sind schwach entwickelt und an den Spitzen abgestumpft.

Das Weibchen ähnelt in der Färbung dem Männchen, ist jedoch kleiner und zarter gebaut, hat einen kürzeren, weniger üppigen Federbusch und einen kürzeren, wenig lebhaft gefärbten Schnabel. Das Kropfband ist schmaler und von lichter gelber Färbung.

Im Verlaufe des Sommers erhält das ganze Gefieder einen trübchmugigen Anflug, der sich nur schwer entfernen läßt.

In seinem Jugendkleide präsentiert sich der Löffelreihcr ebenfalls in reinem Weiß. Nur die Schäfte der Schwingenfedern sind schwarz. Daneben bemerkt man noch mehrere Striche, Flecken und Punkte, die jedoch stets eine große Verschiedenheit in Stärke und Gruppierung zeigen, oftmals auch gänzlich fehlen. Der Federbusch wird durch die etwas verlängerten Genickfedern erst angedeutet und nur dann bemerkbar, wenn der Vogel den Versuch macht, dieselben aufzusträuben. Der Schnabel ist blaß fleischfarbig, die Spatel röthlichgrau, das Auge nur schwach braungelb. Das Weibchen unterscheidet sich in diesem Kleide nur sehr wenig von dem Männchen, höchstens daß die Zeichnung der Schwingenfedern eine spärlichere ist. Dies ist indes kein constantes Merkmal. Sicherer läßt die geringere Größe das Weibchen erkennen.

Unbedingte Gewißheit verschafft uns nur die anatomische Untersuchung.

Das Dumentkleid des Löffelreihers ist ein dichter, wolliger Flaum, der am Grunde graulich ist und in ganz weiße Spitzen ausläuft. Der größte Theil der Kopfseiten ist nur sehr wenig besaumt, so daß überall die weiße Haut durchblickt. Der Schnabel ist noch sehr klein, nahezu gleich breit, noch nicht von fester Consistenz und bleifarbig. Das Auge ist rein perlweiß, die unförnlichen, durch dicke Gelenke auf fallenden Ständer schwach bleigran.

Der Löffelreihcr ist kleiner als der gemeine Reihcr. Nach Raumann sollen besonders große Exemplare aus Holland kommen und kleinere aus Ungarn; diese Beobachtung mag wohl nur auf einer bloßen Zufälligkeit beruhen. Ich sah Exemplare aus Ungarn, welche jenen aus Holland durchaus nicht nachstanden. Nach diesem Autor ist die durchschnittliche Länge (ohne Schnabel) 2 Fuß 6—7 Zoll, die Breite gegen 5 Fuß, die Fittichlänge 16—17 Zoll und die Schwanzlänge 5½ Zoll. Der Schnabel mißt 8½—9¾ Zoll, der Lauf 6¾ Zoll.

Brehm führt in seinem „Thierleben“ folgende Maße an: „Die Länge beträgt 80, die Breite 140, die Fittichlänge 44 und die Schwanzlänge 12 cm.“

Da der Löffelreihcr erst nach Ablauf des dritten Jahres seine volle Größe erreicht, so findet man unter den erlegten Exemplaren eine große Verschiedenheit. Ich bemühte mich, mehrere Messungen von vollständig ausgewachsenen, ungefähr gleichalterigen Vögeln zu erhalten und lege dieselben in folgender Tabelle nieder.

	Turkestan		Indien		Egypten		Holland		Ungarn		Dalmatien	
	♂	♀	♂	♀	♂	♀	♂	♀	♂	♀	♂	♀
Totallänge . . . . .	850	810	825	800	845	815	820	800	840	810	830	800
Fittichlänge . . . . .	450	419	440	400	450	410	436	408	445	400	440	420
Schwanzlänge . . . . .	145	140	140	140	142	140	140	140	144	141	143	140
Schnabellänge . . . . .	240	234	230	220	210	200	230	196	225	200	200	200
Laufänge . . . . .	180	165	176	170	175	170	174	171	170	172	172	170

Hiezu mag noch bemerkt werden, daß diese Messungen mit Ausnahme der beiden Paare von Turkestan und Indien durchaus an frischen Exemplaren vorgenommen wurden.

Verbreitung. Das eigentliche Heimatsgebiet des Löffelreihers ist der Süden und Südosten des Continents. Eine sehr große Verbreitung scheint er in Asien zu haben. Nach Radde kommt er noch im ganzen südlichen Sibirien mit Ausnahme der hochgelegenen Gebiete vor. Brehm fand den Löffler am Masal oder Massee in Turkestan, Swinhoe in Südchina und Zardou als ständigen Bewohner Indiens. Als solcher ist er auch längst bekannt in Persien, Syrien und der Tartarei, und man wird kaum irren, wenn man annimmt, daß er das ganze südliche Asien bewohne. In Egypten ist er durchaus nicht selten, verbreitet sich über ganz Arabien, das Cav der guten Hoffnung und die

umliegenden Inseln. In Europa bewohnt er noch einen Theil des südlichen Rußland; die Türkei, Griechenland, Italien und Spanien scheint er nur am Zuge zu besuchen. Als seltener Gast erscheint er auch in Frankreich. Häufiger findet er sich in Holland, dessen weite Sumpfsgebiete ihn besonders anzuziehen scheinen. In Deutschland und der Schweiz darf er unter die seltenen Durchzügler gerechnet werden. In Osterreich befränkt sich der Löffelreihcr hauptsächlich auf den Süden des Reiches und die unteren Donaugebiete. In Dalmatien bemerkt man ihn, besonders zur Zeit des Frühjahrszuges, in einzelnen Theilen von Ungarn dagegen ist er als Brutvogel consignirt, so z. B. nach Prof. Dr. L. Kühn in Nagy-Szent-Miklos, Nagyhalu und Kis-Becskerek; A. v. Modjovicz nennt ihn als Brutvogel in den südlichen Theilen seines Beobachtungsgebietes bei Völlye;

G. Szikla kennt ihn ebenfalls als Brutvogel in der Umgebung des Plattensees und sagt, daß er dort in großer Zahl zu finden sei. Ich fand ihn zu wiederholtenmalen in den großen Sumpfniederungen der Theiß. Joh. v. Csato in Nagy-Enyed in Siebenbürgen jagt von dort: „Man trifft ihn mitunter im Mai und noch anfangs Juni an den größeren Flüssen einzeln oder in Gesellschaft von 3 bis 6 Stücken, bis Mitte Juni ziehen auch diese fort und erst im August und in der ersten Hälfte des September erscheinen einige wieder im Gebiete“ (s. Zeitschrift f. d. ges. Ornithologie, II. Jahrg., IV. Heft). Von Interesse wäre es, zu konstatieren, ob man es hier mit jungen oder alten Vögeln zu thun habe, weil doch die Fortpflanzungsfähigen nur diese Zeit schon von dem Brütgeschäft in Anspruch genommen sind. In den Marentastümpfen der Herzegovina ist der Löffel ebenfalls kein seltener Gast und es ist nicht unwahrscheinlich, daß er in diesem Lande auch brütet.

Fortpflanzung und Lebensweise. In den Monaten März und April erscheinen die Löffelreißer in unseren Gebieten, und zwar zumeist in kleinen Gesellschaften. Eilig haben sie es indes mit ihrer Reise nicht, machen vielmehr gerne kürzere oder längere Aufenthalte in Gegenden, welche ihnen besonders zufagen. Hierbei meiden sie weder die Gesellschaft anderer Reiher, noch suchen sie dieselbe, wie sie sich überhaupt um andere Vögel, große Raubvögel ausgenommen, gar nicht kümmern und friedlich mit ihnen leben. Das geschlechtliche Leben macht sich auf der Reise noch selten bemerkbar; gewöhnlich im Mai kommen diese Regungen erst, aber sehr rasch, zum Durchbruch.

Während der Paarungszeit sieht man die Gesellschaften nicht selten in raschem Fluge einherjagen, bald in der bekannten schiefen Reihe ihres Juges, bald funterbunt durcheinander, die langen Schnäbel gerade voraus und die Ständer nach rückwärts streckend. Obwohl der Löffelreißer gerade kein besonders guter Flieger ist, so erschwingt er sich doch zu einer bemerkenswerten Raschheit, wenn es sich darum handelt, einem Weibchen nachzujagen. Gerne sucht das Männchen einen Vorsprung zu gewinnen und so gleichsam dem Weibchen die Flugrichtung zu verstopfen. Dabei lassen sie auch ihre äußerst schöne Stimme in längeren Zwischenräumen ertönen, dies jedoch nur dann, wenn sie nirgend etwas Verdächtiges bemerken und sich vollkommen sicher glauben. Am Boden oder im Sumpfe treten und trippeln die Reiher gespreizt und mit aufgezogenen Schwingen um das Weibchen herum, nesteln mit dem breiten Schnabel in dessen Gefieder herum und lassen ein fast storchartiges Klappern vernehmen, welches durch das sehr rasche Aufreißen und Zuschlagen des Schnabels hervorgerufen wird. In den Momenten geschlechtlicher Erregung ertönt das Klappern ganz besonders häufig.

Ist das Männchen zum Ziele seiner Wünsche gelangt, so verläßt er sein Weibchen nicht mehr und vertheidigt dasselbe unter Zischen und Grollen gegen etwaige Nebenbuhler, an denen es nie fehlt. Solche Kämpfe werden sehr heftig

ausgefochten. Während der Angreifer zumeist flatternd das Weibchen wegzudrängen sucht, sitzt der Vertheidiger des Hausrechtes mit auf den Rücken zurückgelegtem Kopfe und läßt mit einem bligartigen Nucke den Schnabel vorschnellen, sobald er Aussicht hat, seinen Rivalen damit treffen zu können. Die Verletzungen sind mitunter ganz bedeutende. Das Weibchen kümmert sich um diese Kämpfe gar nicht, sondern läßt die beiden ruhig austoben. Zweifelsohne würde es sich auch dem Sieger hingeben, falls der Gatte im Kampfe unterläge. Verliert es durch irgend einen Zufall seinen Gatten, so ist gewöhnlich schon am zweiten Tage wieder ein anderer an dessen Stelle.

Nach erfolgter Paarung wird bald zum Nestbaue geschritten. Dieser scheinen Wälder, welche ganz in der Nähe ausgedehnter Sumpfgelände liegen, einen besonderen Vorzug zu haben, denn in solchen kann man ganze Colonien antreffen. Finden sich solche Wälder nicht, so begnügt sich der Löffelreißer auch mit einem vereinzelt stehenden Baume; aber auch in den Rohrbeständen selbst weiß er sich prächtig zurecht zu finden und dort Horst an Horst zu bauen, wie man dies namentlich in den Rohrdickungen um den Plattensee beobachten kann.

Der Horst ist unförmlich groß, aus Rohr, Schilf und Wirten nachlässig zusammengebaut. Das Weibchen erbaudet denselben unter Mithilfe des Männchens, doch ist diese eben nicht sehr hoch anzuschlagen und macht in den meisten Fällen mehr den Eindruck des Spieles als jener einer ernstlichen Arbeit. Bei den Horsten geht es mitunter sehr laut her, und besonders oft vernimmt man einen ganz eigenthümlichen Ruf oder vielmehr eine Reihe von Rufen, welche G. Szikla ziemlich treffend wiederzugeben versuchte in der Silbenreihe: „huh, huh, huh, hurum, huf, huf, huf, huf, huo, huo, hom, hum“

Das Gelege besteht aus 2—3, selten aus 4 starkschaligen, grobkörnigen Eiern von 70 mm Länge und 45 mm Dicke und sind auf weißlichem Grunde mit vielen röthlichgrauen Spriken und Flecken sehr unregelmäßig gezeichnet. Die Zeit des Brütbeginnes ist sehr variabel und differiert an verschiedenen Punkten nicht selten um 1—2 Wochen. In der zweiten Hälfte Mai dürfte die Mehrzahl der Gelege fertig werden. Doch fand ich auch schon solche am 6., 8. und 10. Mai, aber auch wieder solche, welche erst am 3. Juni fertig wurden. A. v. Mojszovicz jagt im „Jahresbericht“ (1883), daß dort zu Anfang Juni vier Paare brüteten, während im selben Jahre G. Szikla am 20. Juni schon ausgewachsene Junge vorfand. Worin der Grund so auffallender Zeitverschiedenheit liegt, ist bis jetzt noch nicht ermittelt worden, wie überhaupt das ganze Brütgeschäft des Löffelreißers noch viel zu wenig allgemein und eingehend erforscht worden ist. So ist es auch noch nicht endgültig festgestellt, ob das Weibchen allein das Gelege bebrütet, oder ob sich beide Gatten in das Brütgeschäft theilen. Mehrere Anzeichen sprechen dafür, daß dieses Geschäft gemeinsam besorgt werde. Bei der auf Entfernungen immerhin schwereren Unterscheidung der Geschlechter ist es

durchaus nicht leicht, diesen Punkt zweifellos festzustellen und gehören dazu so günstige Vorbedingungen, wie sie dem Forscher leider nur in seltenen Fällen geboten werden. Manche Colonien, besonders die im Nothe horstenden, sind oft so gelegen, daß ein Aufkommen weder zu Fuß noch zu Schiff absolut unmöglich ist. Wenn die Jungen ausgefallen sind und die Colonie eine Menge hungrierer Schnäbel beherbergt, dann beginnt eine fieberhafte Thätigkeit und man kann beständig die Alten mit Nahrung ab- und zustreichen sehen. Männchen und Weibchen sind gleich thätig, den Jungen Nahrung herbeizutragen. Diese besteht anfangs aus kleineren Wasserthieren, Froischlaich, Quappen, kleinen Fischen, Nachtschneden, später dann aus allen erreichbaren Wasserthieren, Krebsen und Muscheln, Würmern u. Lurchen. Bei alten Vögeln findet man im Magen häufig die zerkleinerten Überbleibsel von Schnedenhäusern und Muscheln. Diese mögen vielleicht bei den Löfflern die gleiche Stelle vertreten, wie der Sand bei manchen Hühnerarten.

Die jungen Löffelreither wachsen langsam und bleiben im Horste, bis sie vollkommen flügge sind. Im halbflüggen Zustande kann man dieselben stundenlang auf dem Horstrand sitzen sehen, wo sie mit Ungeduld die Ankunft der Alten erwarten. Der Horstbaum oder die ganze Umgebung des Horstes ist mit einer Menge von Geckmeiß bedeckt und verbreitet einen unaussprechlichen, scharfstechenden Geruch. Gegen das Ende der Flugzeit findet man meist auch schon eine Menge von Federn, weiß sich die Alten schon zu vermausern beginnen. Die Mauserung geht äußerst langsam von statten, dauert den ganzen Herbst hindurch und wird erst im Süden gänzlich beendet. Dadurch wird der Vogel jedoch nie fluguntüchtig oder in irgend einer Weise in seinen Gewohnheiten gehemmt.

Im Herbst macht sich der Löffelreither wieder zeitlich auf zum Zuge nach Süden. In manchen Brutstellen bricht er schon Ende August oder Anfang September auf, aber in der ersten Zeit ist seine Reise mehr ein zwangloses Herumbummeln als ein eigentliches Ziehen. Jede halbwegs günstige Gelegenheit wird zu einem Aufenthalt benützt. Eigenthümlich ist hierbei der Umstand, daß die Vögel manche Vertikalitäten, welche sie im Frühjahr mit Vorliebe aufsuchen, am Herbstzuge consequent meiden, ohne daß ein stichhaltiger Grund hiesür aufgefunden werden könnte.

Jung dem Horste entnommene Löffelreither werden leicht zahm und gewöhnen sich an die Gesellschaft im Hühnerhofe, wo sie gerne grauvitatisch und selbstbewußt unter den anderen Bewohnern einherstreifen. Frisches Wasser zum Trinken und Baden muß stets in hinreichender Menge vorhanden sein, wenn er sich wohl fühlen soll. Seine liebste Nahrung sind Fische, die jedoch verschmäht werden, sobald sie nicht mehr frisch sind. Am besten gibt man dieselben lebend in einen Behälter und läßt sie vom Reither selbst herausfangen.

Da der Löffelreither in der Freiheit nicht bloß den Fischlaich anstimmt, sondern auch

den Fischen nachstellt und selbst noch Stücke von 12 bis 16 cm mühelos zu bewältigen vermag, so ist er in der Nähe von Fischwässern schädlich. Zum Glücke hält er sich meist in Gegenden auf, wo Edelfische nicht gezogen werden und wo er meistens auf Weißfische u. dgl. angewiesen ist, da ist dann der Schaden zeitlich ein unbedeutender. Durch die Vertilgung allerlei Insecten, Larven u. macht er sich andererseits wieder nützlich. Sein Wildpret wird in manchen Gegenden gegessen, doch hat dasselbe keinen sonderlichen Wohlgeschmack und wird wenig gesucht. Begehrter ist sein Kopfschmuck zur Zierde der Damenhüte.

Der Löffelreither ist nahezu den ganzen Tag mit der Nahrungssuche beschäftigt; höchstens in der Mitte des Tages steht er mit eingezogenem Halse an einer sicheren Stelle und brüht langweilig vor sich hin oder durchsucht sein Gefieder nach den zahlreichen Schmarozern. Als scheuer Vogel läßt er nie seine Sicherheit aus dem Auge. Beständig späht er nach allen Seiten nach etwaigen Feinden. Größere Raubvögel werden ihm gefährlich. Baumrarder holen nicht selten seine Jungen, Rabenträhen und Elstern plündern manchen Horst.

An Stellen, die der Löffelreither gerne zur Aufnahme der Nahrung besucht, kann er bei guter Deckung angepörrcht und erlegt werden; ihn dagegen im schüttereren Nothe oder Schilfe anfahren zu wollen, wäre ein vergebliches Beginnen, da er vor dem Rahne nicht einmal auf Kugeldistanz anshält. Das Nähere über seine Jagd wolle unter dem speciellen Artikel „Reitherjagd“ nachgesehen werden.

**Löffelwird**, das, Sammelname für die Haien, meist scherzhaft. Wildungen, Neujahrs-geschenk, 1798, p. 3. E. v. D.

**Löffler**, der, s. Löffelreither. E. v. D.

**Lohde** ist im allgemeinen der junge, bereits in Etwas entwickelte Trieb einer Holz-pflanze. Rührt derselbe unmittelbar aus einem Samenform her, so nennen wir ihn eine Samenlohde und werden Samenlohden als Pflänzlinge von etwa 1 m Höhe unter dem Namen „Lohde“ vielfach verwendet (s. bei Anz-heben, Freipflanzung, Kamp). Lohden, die bei einer im Boden stehenden, wachsenden Holz-pflanze aus Stämme, am Stode oder an der Wurzel hervortreiben (s. bei Ausschlagfähigkeit), werden bezw. Stamm-, Stod- und Wurzel-lohden genannt. Gt.

**Lohheide**, s. v. a. Eichenhählwald, und als provinzielle Benennung in der preussischen Rheinprovinz fast allgemein (s. bei Eichen-ziehung sub c, Eshälwald). Gt.

**Lohheidenbetrieb**, s. v. w. Eichenhähl-waldbetrieb (s. bei Eichenziehung unter 1 c). Gt.

**Lohm**. Für die Entlohnung der in der Forstwirtschaft thätigen Arbeiter (Holzhauer, Köhler, Culturarbeiter u.) sehen die beiden Lohnsysteme, jenes des Taglohnes und des Stück- oder Accordlohnes, meist nebeneinander in Anwendung. Die wichtigen Vortheile, welche das System des Stücklohnes sowohl für den Arbeitgeber, als für die Arbeiter — für jenen in der erhöhten Arbeitsleistung, für diesen in

der größeren und der Höhe der Leistung entsprechend vertheilten Verdienste — mit sich bringt, lassen es angezeigt erscheinen, von dieser Art der Lohnbemessung möglichst ausgedehnten Gebrauch zu machen, wie dies auch thatsächlich bezüglich aller Arbeiten der Holzgewinnung und des Holztransportes, der Verkohlung oder sonstigen Umformung, der Wege- oder Gräbenherstellung u. s. w. zumeist ausschließlich der Fall ist. Da übrigens der Stücklohn die Arbeiten zur schnellen Ausführung der Arbeit auf Kosten der Sorgfalt derselben hindrängt, so sind alle jene Arbeiten von der Vergütung im Accord auszuschließen, bei welchen eine besondere Sorgfalt der Ausführung nothwendig ist, und diese während oder nach der Ausführung nicht genügend controlirt werden kann (wie z. B. das Setzen der Pflanzen in den Culturen); ferner wird der Taglohn Anwendung finden für solche Arbeiten, bei welchen sich die mögliche Leistung per Tag im voraus nicht wohl beurtheilen läßt und auch für solche, bei welchen es sich mehr um die Verwendung nach der Zeit als um die Fertigtstellung einer bestimmten Arbeit handelt (z. B. für Handlanger bei Vermessungsarbeiten, Bauausführungen u. dgl.).

Auch für die Bemessung des Stücklohnes muß übrigens zuvor die Höhe des Taglohnes festgestellt sein, und es ist daher diese Feststellung eine wichtige Aufgabe der Forstverwaltung.

Die Höhe des Lohnes ist bedingt durch die Kosten der Erhaltung des Arbeiters, bezw. auch seiner Familie; durch das örtliche Verhältniß des Angebotes und der Nachfrage nach Arbeitskräften und durch den Wert der geleisteten Arbeit. Als Grundlage für die Bemessung des Lohnes kann entweder der ortsübliche Taglohn für ähnliche Arbeiten (in welchen bereits die localen Erhaltungskosten und die Concurrrenzverhältnisse der Arbeit zum Ausdruck kommen) oder die Höhe der Erhaltungskosten für eine Arbeiterfamilie von durchschnittlicher Kopfszahl genommen werden; letztes wird vorwiegend bei der Feststellung des Lohnes für Freiarbeiten, letzteres bei der Beurtheilung der Lohnverhältnisse für ständige Arbeiterschaften der Fall sein.

Die Arbeiten der Holzgewinnung und Zierfernung erfordern eine besondere Gewandtheit und Übung, sind anstrengend und nicht selten auch gefährlich, sie erfordern (im Sommer) ein größeres Zeitmaß der täglichen Arbeit (oft 12—13 Stunden) und Zeitverlust bei größerer Entlegenheit des Waldortes; es soll also der durchschnittliche Tagesverdienst eines eigentlichen Holzhauers jedenfalls größer sein, als der eines landwirtschaftlichen Arbeiters oder gewöhnlichen Tagelöhners und wäre überhaupt diese Arbeit mehr derjenigen eines geübten Handwerfers (z. B. Zimmermannes) als der eines Tagelöhners zu vergleichen. Andere Waldarbeiter (z. B. die der Klostern, der Cultur- ausführung u. dgl.) erfordern weniger Kraftaufwand und Gewandtheit, und können daher auch geringer entlohnt werden.

Der Arbeitslohn soll die Bedürfnisse des Arbeiters nicht nur während der Zeit seiner

Arbeitsfähigkeit, sondern auch in jener Zeit, in welcher er durch Krankheit oder Alter arbeitsunfähig ist, decken. Der Arbeitsgeber kann dieser Forderung dadurch gerecht werden, daß er die Kranken- und Altersversorgung selbst übernimmt (was selbstverständlich nur bei ständigen Arbeitern thunlich ist), in welchem Falle der Taglohn nur für die Bedürfnisse der Arbeitszeit auszureichen braucht; im anderen Falle muß der Taglohn entsprechend erhöht werden, um den Arbeitern die nöthige Versicherung für Krankheit und Alter in einer Hilfscaisse u. dgl. zu ermöglichen.

Bei dem Vergleiche des Gesamtlohnes mit dem durchschnittlichen Bedarfe einer Arbeiterfamilie sind in den Gesamtlohn auch die möglichen Verdienste der Weiber und Kinder (bei Culturarbeiter u. dgl.), dann die den Arbeitern eingeräumten Naturalbezüge einzurechnen, aber andererseits kommt hier neben der Versorgung des Arbeiters selbst auch jene der von verstorbenen Arbeitern hinterlassenen Witwen und Kinder in Betracht.

Bei Arbeiten, welche im Taglohne ausgeführt werden, ist den fleißigen und geschickten Arbeitern ein höherer Taglohn einzuräumen als den weniger brauchbaren, also der Lohn nach der Leistungsfähigkeit abzustufen, um ein gerechtes Lohnverhältniß herzustellen, wogegen bei Arbeiten im Stücklohn (im „Gedinge“) dieser letztere (und somit auch der zugrundegelegte Taglohn) für alle Arbeiter gleich hoch zu bemessen ist, da sich hier das richtige Verhältniß des Verdienstes je nach der Leistung von selbst herstellt.

Die Höhe der Lohnsätze muß ferner den Veränderungen der Lebensmittelpreise und der Nachfrage nach Arbeitskräften rascher folgen, ist also mehr veränderlich, als dies bei den Besoldungen der Beamten der Fall ist, weil einerseits der Lohn meist nur knapp nach den dringendsten Lebensbedürfnissen der Arbeiter bemessen ist, und andererseits diese letzteren bei sich bietenden günstigen Bedingungen meist viel leichter und rascher den Dienst wechseln als die Beamten. Es müssen also die Lohnsätze in kürzeren Zeiträumen (meist jährlich) neu bemessen und festgestellt werden. Mit der Erhöhung der Lebensmittelpreise, dann des Wertes der Forstproducte und mit gesteigerter Nachfrage nach Arbeitskräften wird auch nothwendig eine Erhöhung des Arbeitslohnes eintreten müssen. Bei mehr ständigen Arbeiterschaften kann man einem zeitweilig höheren Stande der Lebensmittelpreise auch dadurch gerecht werden, daß für die Zeitdauer solcher außergewöhnlich hoher Preise den Arbeitern eine procentuelle Thenernasszulage zu dem für längere Zeit unveränderten Grundlohn gewährt wird.

Neben der Höhe des Lohnes ist auch die Form der Entlohnung und die Zeit der Lohnzahlung für die Arbeiterschaft von Bedeutung. Die Entlohnung der Arbeiter kann entweder nur in Bargeld oder neben diesem auch in Naturalbezügen bestehen. Ersteres ist in der Regel bei nicht ständigen oder Freiarbeitern, letzteres bei den mehr ständigen Waldarbeitern der Fall. Die Naturalbezüge bestehen für Ar-

beiter, welche in der Nähe des Waldes ansässig sind, meist in der Gestattung der Viehweide, des Bezuges von Leihholz, Gras und Streu, des Fruchtbaues in den Schlagflächen u. dgl., wozu bei Arbeitern, welche selbst keinen Grundbesitz haben, noch die Herstellung von Wohnungen und die Überlassung kleiner Grundstücke kommt. Die Einräumung solcher Naturalbezüge an die Arbeiter ist überall da angezeigt, wo es sich darum handelt, sich eine ständige und geübte Arbeiterschaft zu sichern, weil dieselbe meist nur mit geringen Opfern für den Wald, bezw. den Waldbesitzern verbunden, andererseits aber besonders geeignet ist, die Leute an die Waldarbeit zu fesseln.

Die Verabfolgung von Lebensmitteln anstatt des Lohnes ist dagegen nicht mehr zeitgemäß; sie beschränkt den Arbeiter in der ihm zustehenden freien Verfügung über seinen Lohn und verunmündlicht wesentlich die Verwaltung. Zur Beschaffung der Lebensmittel sind daher, wo dies nötig, bessere Consumvereine (s. d.) zu errichten.

Der Zeit nach soll der von den Arbeitern verdiente Lohn auch möglichst bald ausgefolgt werden; bei Tagelöhnern durch wöchentliche oder höchstens 14tägige Auszahlung, bei Gedingarbeitern durch Gewährung von Vorschüssen je nach der Größe der bereits geleisteten Arbeit. Auch muß es den Arbeitern ermöglicht sein, ihren Lohn ohne besondere Umständlichkeit und Zeitverlust (z. B. durch weite Wege zur Cassiestelle) zu beheben.

Für die Bemessung des Stücklohnes (Gedinglages), welcher für die Einheit verschiedener Arbeitsleistungen zu gewähren ist, muß von dem für die betreffende Arbeit entsprechenden Tagelohne und von der möglichen Leistung eines Durchschnittsarbeiters pro Tag (bezw. von der Anzahl der Tagelöhner, welche zur Fertigstellung einer bestimmten Arbeit notwendig sein werden) ausgegangen werden, wobei der Zeitverlust für die Ab- und Zugänge zum Arbeitsblaque und bei manchen Arbeiten (z. B. der Lieferung auf Riesen, mit Handschlitten u. dgl.) auch die öftere Unterbrechung derselben durch Witterungsverhältnisse, ferner der Verbrauch oder die Abnützung der Werkzeuge mit zu berücksichtigen ist.

Bei den Arbeiten der Holzgewinnung werden die Gedingsätze entweder für die einzelnen Arbeiter (der Fällung, Aufarbeitung, Ansrücken, Schlichtung etc.) getrennt, oder auch summarisch für die Gesamtleistung festgesetzt; für den weiteren Transport des Holzes aus den Schlagorten sind, auch wenn dieser durch die gleichen Arbeiter besorgt wird, doch stets besondere Lohnsätze anzustellen. Für verschiedene Holzarten und Sortimente werden, sofern dieselben einen verschiedenen Arbeitsaufwand bedingen, auch besondere Einheitslöhne berechnet. Bei Brennholzern oder sonst in Schichtmaß gestellten Sortimenten bildet stets der Rauminhalt die Grundlage des Stücklohnes; bei Nutholzern entweder die Stückzahl nach verschiedenen Sortimentsabstufungen (bei Stangen und sonstigen kleinen Sortimenten stets die Stückzahl) oder auch der Durchmesser (un-

terer oder mittlerer) der einzelnen Stücke. Den Festmeter des Cubikinhaltes der Nuthölzer als Lohninheit zu nehmen, wäre nicht zweckmäßig, weil der Arbeitsaufwand hier keineswegs dem Cubikinhalte proportional ist. Man pflegt die Lohnsätze für die wertvolleren Nutholzsortimente (gegen jene für die minder wertvollen und für das Brennholz) dabei meist etwas günstiger zu bemessen (wie oben), um die Arbeiter damit für eine sorgfältige Sortierung und ein günstiges Nutholzausbringen zu interessieren. Jedenfalls aber sind sämtliche Accord- oder Gedinglöhne so herzustellen, daß der fleißige Arbeiter mindestens den gewöhnlichen Tagelohn dabei verdienen kann.

Sehr detaillierte Ansätze über den erforderlichen Arbeitsaufwand (bezw. die mögliche Leistung pro Tagewert) für die verschiedenen Arbeiten der Holzgewinnung und Lieferung, der Gewinnung von Nebennutzungen, bei Culturen- und Wegebau u. s. w. gibt Micklitz in der „Forstlichen Haushaltungskunde“, p. 135 bis 147.

Bei ständigen Arbeiterschaften wird das gesammte Lohnwesen meist durch ein eigenes Lohnregulativ geregelt, welches einen Theil der Holzhaueordnung bildet. Vgl. Arbeiten, Arbeiterorganisation, Arbeiterhilfscassen, Altersversorgung, Accord, Geding. v. Gg.

**Lohnrechnung.** Die erste Aufschreibung für die Lohnrechnung erfolgt durch die Forstschußbeamten (Forster oder Forstbeamte), welche in ihrem Dienstbuche oder einem eigenen Arbeiternotizbuche bei Tagelohnarbeitern jeden einzelnen Arbeiter mit den von ihm geleisteten Tagelöhnen notieren, bei Accordarbeiten aber von Zeit zu Zeit die fertiggestellte Arbeit erheben, nach deren Höhe dann die zu gewährenden Vorschüsse bemessen werden. Aus den Aufzeichnungen des Notizbuches werden dann bei Arbeitern im Tagelohne (meist wöchentlich) die Lohnlisten getrennt nach den verschiedenen Arbeits- und Verrechnungszweigen zusammengestellt, welche nebst der Bezeichnung des Gegenstandes der Arbeit und der Art ihrer Ausführung die einzelnen Arbeiter, die Zeit und Zahl der Arbeitstage, dann den Lohn pro Tag und im ganzen für jeden derselben ausweisen. Auf Grund dieser von der Forstverwaltung und den betreffenden Förstern gefertigten Lohnlisten erfolgt dann die Auszahlung des Lohnes an die einzelnen Arbeiter entweder durch den Forstverwalter selbst (aus Vorschüssen) oder an der Cassiestelle, in welchem letzteren Falle die Lohnverzeichnisse von der Forstverwaltung an diese einzusenden und die mit der Geldbehebung betrauten Arbeiter mit einer entsprechenden Legitimation zu versehen sind.

Bei Accordarbeiten erfolgt die eigentliche Abrechnung erst nach Vollendung der betreffenden Arbeit; doch werden inzwischen Vorschüsse nach Maßgabe der bereits geleisteten Arbeit ausgefolgt, zu welchem Zwecke die Abrechnung mit den einzelnen Arbeitern oder Passen eigene Abschlagslohnlisten verfaßt, bei gemeinsamer Abrechnung mit einem Rottmeister oder Unternehmer aber Abschlagslohnzetteln an



diesen ausgefolgt werden, auf Grund welcher die Auszahlung durch die Cassette (bei Einzelauszahlungen auch durch den Forstverwalter selbst) erfolgt. Über alle solche Vorhinausweisungen hat die Forstverwaltung eine entsprechende Bemerkung zu führen. Die Schlussabrechnung über die Arbeiten der Holzgewinnung (die Holzhauerlohnrechnung) erfolgt auf Grund der Abmachungsummarien (aus den Nummernbüchern) und werden dann die resultierenden Verdienstabträge mittels Schlusslohnlisten oder Schlusslohnzetteln zur Zahlung angewiesen. Ebenso wird bei anderen Accordarbeiten nach Vollendung derselben und Erhebung der wirklichen Leistung die Schlussabrechnung gepflogen. Um auch den einzelnen Holzarbeitern oder Arbeitergruppen (Passen) einen Einblick in den jeweiligen Stand ihrer Verdienstabrechnung zu ermöglichen, werden (z. B. in der österreichischen Staatsforstverwaltung) an diese Lohnbücher hinausgegeben, in welche die geleistete Arbeit, die Beträge der einzelnen Vorhinauszahlungen und die Schlussabrechnungen eingetragen werden. v. Gg.

**Lohnarif.** Als Grundlage für die Bemessung der für verschiedene Arbeiten, Fuhrn u. dgl. zu gewährenden Löhne werden von den einzelnen Forstverwaltungen meist alljährlich besondere Lohnarif aufgestellt, welche der Genehmigung der leitenden Stelle (Direction) unterliegen und deren genehmigte Anlässe sodann als Maximallohnätze zu betrachten sind, über welche im Falle eintretender Nothwendigkeit nur wieder nach besonderer Bewilligung hinausgegangen werden darf.

Die Lohnarif umfassen entweder nur die Tagelöhne, welche je nach der Kategorie der Arbeit (Holzhauer- oder Köhlearbeit, handwerksmäßige Arbeiten, Handlangerdienste u. s. w.) und der Kategorie der Arbeiter (ständige und versorgungsberechtigte Arbeiter oder nicht ständige, Löhne für Weiber und Kinder u.) festzustellen sind, sowie auch die ortsüblichen Fuhr- löhne je nach Art des Fuhrwerkes und der erforderlichen Leistung, oder sie geben auch die Einheitsätze des Stücklohnes für die einzelnen im Accord auszuführenden Arbeiten an. (Über die Grundlagen, von welchen bei der Feststellung des Taglohnes sowie der Stücklohne auszugehen ist, s. „Lohn“.)

Die Höhe des Stücklohnes pro Arbeitseinheit ist in vielen Fällen von einer Reihe sehr wechselnder Umstände abhängig (so z. B. bei dem Lohne für die Fällung und Ausbereitung der verschiedenen Brennholz- und Nutzholzsortimente pro Mannmeter oder Stück von der Holzart, der Höhe, Stärke, Beschaffenheit, des Bestandes, der Art des Nieses, der Sortierung, der Lage und Beschaffenheit des Fällungsortes), so daß es kaum möglich ist, allen diesen Verschiedenheiten und ihren Combinationen in einem Lohnarif gerecht zu werden und dieselben auch für die Anwendung des Tarifes genügend zu charakterisieren. Man zieht es daher, wo solche sehr verschieden wechselnde Verhältnisse in Betracht kommen, zumeist vor, die Einheitslöhne für die einzelnen Arbeiter von Fall zu Fall nach dem tarifmäßigen Taglohne

und der voraussichtlich möglichen Leistung per Tag zu ermitteln, und die hienach für die einzelnen Fällungsorte oder für sonstige Leistungen von der Forstverwaltung aufgestellten „Gedinge“ der Genehmigung der leitenden Stelle vorzubehalten, während bei gleichmäßigeren Verhältnissen in Bezug auf die Bestände, Standort u. es angezeigt sein kann, die Einheitsätze für alle wichtigeren Arbeiten des gesammten Nutzungsbetriebes bereits in die Lohnarif aufzunehmen. Sehr eingehende Formulare und Beispiele für die Verfassung solcher Lohnarif enthält die Dienstinstruction für die k. k. Forst- und Domänenverwalter. v. Gg.

**Lohschlag,** s. v. a. Eichenkähwaldschlag, ein in der preussischen Rheinprovinz gebräuchlicher Ausdruck (s. bei Eichenziehung sub 1 c).

St.

**Lohstampf,** s. Rindenstampf. Fr.

**Lom,** der, s. Seetancher. E. v. D.


**Lonicera L.,** Heckenkirche, Weisblatt, Hauptgattung der gamopetalen Familie der Lonicereen. Aufrechte oder schlängelnde Sträucher mit gegenständigen nebenblattlosen ganzrandigen Blättern. Blüten verschiednen angeordnet mit fünfzähligem Kelchsaume auf dem unterständigen Fruchtknoten, röhriger oder trichterförmiger Blumentrone, deren Saum tief in zwei aus einander stehende Lippen gespalten ist (Oberlippe breit vierzählig, Unterlippe schmal lineallänglich, ganz, zurückgerümpft oder ungerollt), 3 freien mehr oder weniger vorstehenden Staubgefäßen und einem fadenförmigen Griffel mit kopfiger Narbe. Frucht eine vom Kelchsaume getrönte, fleischige, ein- bis dreifächerige wenigamige Beere. Knospen schlank und spitz, von kreuzweis gegenständigen häutigen Schuppen umhüllt, achselständige oft zu mehreren über einander. Holz aller Arten sehr hart, mit ziemlich weicher, meist hohler Marktröhre, deutlichen durch Reihen starker Poren abgegrenzten Jahrringen, aber sehr feinen Markstrahlen. Die zahlreichen Arten dieser Gattung zerfallen in Heckenkirchen (Lonicera im engeren Sinne) und Weisblatte (Caprifolium Juss.). Erstere sind aufrecht wachsende Sträucher, deren Blüten paarweis auf einem blattwideständigen Stiele stehen (jede gestützt von 2 Deckblättern) und eine trichterig-zweilippige, am Grunde vorne häckerige Blumentrone besitzen, letztere schlängelnde Sträucher mit keilförmigen Asten, deren mit langröhriger Blumentrone begabten Blüten am Ende der Zweige in Wirtel oder aus solchen bestehende Köpfchen gestellt und stets sitzend sind. Die Heckenkirchen werden wieder in solche eingetheilt, wo die Fruchtknoten der beiden neben einander stehenden Blüten am Grunde oder bis zur Hälfte verwachsen sind (Sect. Xylostom DC.) und in solche mit gänzlich in einen verschmolzenen Fruchtknoten und Früchten (Sect. Isika Adams.). Zu ersteren gehören: die gemeine Heckenkirche, L. Xylostom L. Reichb. Ic. Fl. Germ. Taf. 123), auch Hundskirche, Beinholz, Knochenholz genannt, ein 1 bis 2,7 m hoher Strauch mit graubrauner längsrissiger Rinde der Stämme, locker beschuppten zerlig behaarten Knospen und kurz gestielten eiförmig langlichen, beiderseits weichaarigen

oberseits dunkel-, unterseits hell graugrünen Blättern von 3 bis 6 cm Länge und 2—2½ cm Breite. Blume bis 1½ cm lang, weißlich oder gelbröthlich, sammt dem gemeinschaftlichen Stiele flaumig; Staubfäden vorstehend, gebogen, grün mit gelbem Beutel, Beeren erbsengroß, am Grunde verwachsen, purpurroth (selten gelb oder weiß), bitter. Wild in Gebüsch und als Unterholz in Mittelwäldern und Feldhölzern, besonders auf Kalkboden, häufig als Zierstrauch kultiviert und deshalb oft in Hecken verwildert. Ist fast durch ganz Europa sowie durch die Kaukasusländer und Sibirien verbreitet und geht in den Alpen bis in die subalpine Region (in Tirol bis 1580 m) empor. Blüht im Mai oder Juni und reißt die Beeren, welche die Vögel verschmähen (das Laub wird von Ziegen und Schafen gern gefressen), Ende Juni bis Juli. Das beinharte gelblichweiße Holz eignet sich gut zu Feitschenstielen, Ladestöcken, Rechenzähnen und Drechslerarbeiten. — Die tatarische Heckenfirsche, *L. tatarica* L. (Reichb. Ic. a. a. D. T. 123), ein allgemein verbreiteter, in Rußland und Sibirien heimischer, in Gärten mitunter baumartig werdender Zierstrauch mit überhängenden Zweigen, unterscheidet sich von voriger außerdem durch kahle oberseits satt-, unterseits bläulich-grüne Blätter, welche länglich-eiförmig spitz und am Grunde oft etwas herzförmig sind, durch kahle 1 cm lange Blumentronen von hell- oder dunkelrothener, seltener weißer oder gelblicher Farbe mit eingeschlossener Staubgefäßen und durch halbverwachsene mennigrothe Beeren. Letztere schmecken ebenfalls bitter und wirken Erbrechen erregend. Blüht im Mai oder Juni und kommt ebenfalls häufig verwildert in Hecken vor. Das Holz der oft armstarken Stämme kann zu denselben Zwecken, wie das der gemeinen Heckenfirsche, verwendet werden. — Die kanakische Heckenfirsche, *L. iberica* M. Bieb., ein buichiger mannshoher Strauch aus dem Kaukasus, der ebenfalls, obwohl seltener, bei uns zur Zierde angepflanzt wird, besitzt kurz gestielte herzförmige Blätter, welche sammt den jungen Trieben und Blumendeckblättern weichbehaart sind, große gelbe kurzgestielte Blüten und völlig getrennte, blutrothe, in die großen Deckblätter gehüllte Beeren. Das gelbliche Holz seiner oft bis armstarken Stämme, deren Rinde sich gleich dem Lindenbast in langen breiten Streifen von selbst abläßt, liefert ebenfalls ein vortreffliches Material für Drechslerarbeiten. — Die schwarze Heckenfirsche, *L. nigra* L. (Reichb. Ic. a. a. D.), ein 1—2 m hoher Strauch mit graubraunen glatten Ästen und kahlen schwärzlichen Knospen, entwickelt kurz gestielte länglich-elliptische oder länglich-verkehreife, nur in der Jugend behaarte, später ganz kahle, oberseits dunkel-, unterseits bläulichgrüne Blätter und fadenförmige bis 4 cm lange Stiele, welche 1 cm lange auswendig röthliche und kahle, inwendig weißliche und zottig behaarte Blumen mit eingeschlossener Staubgefäßen tragen. Die meist ungleichgroßen violett-schwarzen (sehr selten grün bleibenden) Beeren sind zur Hälfte verwachsen. Wächst in schattigen Gebirgswäldern auf steinigem, humosem, frischem bis feuchtem Boden in

ganz Mitteleuropa und ist ostwärts durch Rußland und Sibirien bis nach Kamtschatka und bis auf die Kurilen verbreitet. Steigt in den Alpen bis 1624 m empor und blüht vom April bis Juni. — Die Voralpen-Heckenfirsche, *L. alpigena* L. (Reichb. a. a. D. Taf. 124). Stämme 1—2 m hoch, alte mit gelblichgrauer längsrisiger, streifenweis sich ablösender Borke und kahlen bräunlichgrünen Knospen. Blätter kurz gestielt, elliptisch bis eilanzettförmig, spitz, am Grunde verschmälert oder abgerundet, kahl, oberseits glänzend dunkelgrün, 7—10 cm lang und 4—5½ cm breit. Blütenstiel dünn, bis 4 cm lang, Blumen entschieden zweilippig, gelblichgrün und purpurn überlaufen bis ganz purpurroth, mit vorstehenden Staubgefäßen. Beeren groß, ellipsoidisch, dunkelroth mit schwarzer Spitze, der Länge nach fast bis zur Spitze verwachsen. In Laubwäldern und Gebüsch der Voralpen, Karpathen, Vogesen, des Schwarzwaldes und Jura, westwärts bis in die Pyrenäen, südwärts bis Unteritalien, südostwärts bis zum Berge Athos verbreitet. Steigt in den Alpen bis 1624 m empor, blüht vom Mai bis Juli und findet sich ebenfalls häufig als Ziergeholz in Gärten und Anlagen. — Aus der Section Isika kommt in Europa nur die blaue Heckenfirsche, *L. coerulea* L. (Reichb. Ic. a. a. D.) vor, ein Strauch von 1½ bis 2 m Höhe, dessen immer nur schwachen Stämme mit rothbrauner sich streifenweis ablösender Borke bekleidet und dessen kahle hellbraune Knospen (achselständige oft zu 3 übereinander, weit abstehend) nur von wenigen Schuppen umhüllt sind. Blätter kurz gestielt, mit scheidenartig verwachsenen, bei dem Laubabfall stehen bleibenden und die Achselknospen umgebenden Stielbajen, elliptisch länglich oder eiförmig, jung dünn und unterseits flaumig, alt herb und ganz kahl, einfarbig grün, 3½ bis 7 cm lang und 2—2½ cm breit. Blütenpaare sehr kurz gestielt, Blumentrone fast regelmäÙig trichterförmig, gelblichweiß, kahl oder zottig mit vorstehenden Staubgefäßen. Beere kirchenähnlich, kugelig, schwarz, blau bereift, ungenießbar. Findet sich in Mitteleuropa auf Kalkboden in Gebirgen der Alpen- und Karpathenzone, ist westwärts bis in die Pyrenäen, südwärts bis Oberitalien verbreitet und tritt im Norden allerorts auf, wo sie einen viel weiteren Bezirk bewohnt, indem sie von Norwegen ostwärts durch Schweden, Finn- und Estland, durch Nordrußland und Sibirien bis Kamtschatka und Dahurien verbreitet ist. Kommt auch im Kaukasus vor, wo sie bis 2176 m emporsteigt. Blüht vom Mai bis Juli und wird auch häufig als Ziergeholz angepflanzt.

Unter den Geißblättern ist das verbreitetste und bekannteste das Gartengeißblatt, *L. Caprifolium* L. (Reichb. Ic. a. a. D. T. 122), auch Zeltan-gerjelieber genannt, eine durch Südeuropa und die Kaukasusländer verbreitete, auch noch in der Schweiz und den südlichen Kronländern Österreich-Ungarns wild wachsende Art, welche bei uns überall in Gärten zu Lauben und Wandbekleidungen verwendet wird und deshalb häufig in Hecken, Gebüsch und Feldhölzern verwildert vorkommt. Blätter elliptisch, oberseits glän-

Zum Artikel „Lonicera“.



a *Lonicera periclymenum*; b *L. coerulea*; c *L. caprifolium*; d *L. tatarica*; e *L. alpigena*; f *L. xylosteum*.

zend dunkel-, unterseits weißlichgrün, die unteren kurz gestielt, bis 6 cm lang, die oberen Paare am Grunde zusammengewachsen, das oberste Paar eine runde, vom Stengel durchwachsende Scheibe bildend. Blüten quersständig, sehr wohlriechend, zweilippig, 2—3 cm lang, mit langer rösigweißer, später gelblicher Röhre und weit vorstehenden Staubfäden und Griffel; Beeren kugelig, scharlachroth. Hochgehender Schlingstrauch, dessen gelbbraune Borke an alten Stämmen sich in langen Streifen aböst. Blüht im Mai und Juni. — Verwandt mit diesem Geißblatt sind zwei mediterrane, noch in Decken und Gebüschen Triants und Südtirols wild vorkommende, in Mitteleuropa im Freien nicht aushaltende Arten: das verschlungene Geißblatt, *L. implexa* Ait., und das etruskische Geißblatt, *L. etrusca* Santi. Erstere ist immergrün, mit lederartigen, oberseits glänzend dunkelgrünen, unterseits bläulichweißen nezapdrigen Blättern; letzteres ein sommergrüner Strauch mit dünnen bläulichgrünen, oft behaarten Blättern, unterscheidet sich vom Garten-Geißblatt durch seine in ein oder drei endständige Köpfschen zusammengedrängten Blüten. Ebenso verwachsene Blätter wie *L. Caprifolium*, besitzt auch das immergrüne Geißblatt, *L. sempervirens* L., eine in Virginien heimische, durch große langbrühe, außen prächtig scharlachrothe, innen gelbe Blumen ausgezeichnete Art, welche ebenfalls nicht selten zu Lauben und Wandbefeidungen benützt wird. — Das wilde Geißblatt, *L. Periclymenum* L. (Reichb. T. 121), Waldlilie, Specklilie, Zaungilgen, unterscheidet sich von den vorhergehenden Arten dadurch, daß alle seine Blätter nicht verwachsen, sondern gestielt und von gleicher Form (länglich-elliptisch, spitz) sind, übrigens dünn, 5—7 cm lang, oberseits dunkelgrün, unterseits bräunlich, kahl oder flaumig. Blüten in Köpfschen, wohlriechend, gelblichweiß und roth überlaufen, sammt Kelch, Deckblätchen und dem Köpfschenstiel drüsig-flaumhaarig. Beeren dunkelroth. In fast ganz Europa in Decken, Gebüschen und Wäldern, in Deutschland besonders häufig in feuchten humosen Auenwäldungen der norddeutschen Ebene, wo sich dieses Geißblatt an Baumstämmen hoch empor-schlingt und Stangenhölzer oft so zusammen-schnürt, daß sie spirale Wülste bekommen, ja bisweilen ersticken. Blüht im Juni und Juli, findet sich in Gärten nur selten als Ziergehölz.

Wm.

**Lophopteryx** Steph., Gattung der Familie Notodontina, der Abtheilung Spinner (Bombyces), Ordnung Lepidoptera. Die männlichen Fühler zeichnen sich durch in zwei Zähnen erweiterte Lamellen aus; die des ♀ schwach sägezählig. Die Nebenaugen fehlen. Hinterschienen mit 4 Sporen. Vorderflügel mit 1 Auhangzelle und 1 Schuppenzähne auf dem Innenrande. Allen Flügeln fehlt der Mittelmond; die vorderen mit 2 mehr oder weniger deutlichen gezähnten Querstreifen; die hinteren am Afterwinkel braun, mit lichterem Bogen. Die Franssen auf den Rippen dunkler. *L. Camelina* Lin. wurde schon als nicht unbedeutender Buchenschildling (s. Demas) beobachtet. Die Flügel-

länge beträgt 15—20 mm. Vorderflügel rostbraun und rostgelb gemischt mit schwarzbraunen, scharf gezackten Querlinien. Vorderer Querstreif einfach, mit 2 langen scharfen Spigen in der Mittelzelle; der hintere doppelt; die Rippen fein schwärzlich. Hinterflügel grangelb; Afterwinkel blauschwarz, von einer lichten Linie durchschnitten. Thorax stark geschopft. Die 30 bis 40 mm langen, mit einzelnen kurzen, feinen Härchen besetzte Raupe ist meergrün (zuweilen röthlich), auf dem Rücken weißlich untermischt; 2 Spizchen auf dem 11. Ringe roth, mit feinen Härchen besetzt; an den Seiten ein hellgelber, roth gefleckter Längsstreifen; Luftlöcher gelb oder röthlich; Kopf mattgrün. Verwandlung in lockerem Gespinste in der Erde. Flugzeit: April bis Juni. Fraßperiode vom Juli bis in den September.

Nicht.

**Lophyrus** Latr., Buchhorn-Blattwespen: Gattung der Familie Tenthredinidae (s. d.), der Ordnung Hymenoptera (s. d.), Abtheilung Hymenoptera ditrocha; ausgezeichnet durch gedrunenem Körper, buschig (meist doppelt) besiederte Fühler der ♂♂ und gesägt-zähnlige der ♀♀. Die Eierablage erfolgt unter Anwendung des Sägeapparates. Das legende ♀ schiebt die Nadel der Länge nach auf und legt in je eine so hergestellte Nadelspalte 10—20 Eier in fettenförmiger Anordnung. In der Weise fährt die Wespe fort, bis sie ihren ganzen Vorrath von etwa 80—120 Eier abgesetzt hat. Nach 2—3 Wochen erscheinen die Larven. Sie sind ausnahmslos nackt, 22füßig, leben frei ohne Gespinnst und meistens in größeren Gesellschaften beisammen. Mit Ausnahme der drei Arten: *hercyniae* und *polytomus* auf Fichte, und *juniperi* auf Wachholder, gehören alle übrigen Lophyrus-Arten der Kiefer an. Die Larve unterliegt 5—6 Häutungen. Nach der letzten Häutung erscheint sie gedrunen, dick, kurz und ruht nun in einem dichten, tönnchenförmigen Cocon. Hier erfolgt die Verwandlung und nach 14tägiger Puppenruhe erscheint die Wespe. Jene Arten, welche eine doppelte Generation haben, überwintern als Larve im Cocon und verwandeln sich erst im nächsten Frühjahr. Ein Überliegen der Larven (selbst bis 3 Jahre) ist schon beobachtet worden.

Bezüglich der Charakteristik der Larven verweisen wir auf Art. Astersuppen.

Zur Charakteristik der Wespen möge nachstehende Tabelle dienen:

1. Fühler des ♀ nach der Spitze zu verdickt; Fühler Spitze des ♂ zurückgerümmt, ungefedert. ♀ schwarz; Kopfschild, Halskragen, 2 Schildchenfede, Hinterleib (mit Ausnahme der Segmentränder) und die Beine (mit Anschluß der Wurzel) goldgelb. Fühlergrund rostgelb. Bruststück des ♂ wie beim ♀, nur matter. Fühler rostroth. Bauch röthlich, schwarz gestreift. Länge 6—9 mm. *L. nemorum* Klg.
1. Fühler des ♀ in der Mitte am dicksten; die des ♂ bis zur Spitze gefiedert.
2. Innerer Enddorn der Hinterschienen lappig erweitert.
3. ♀ blaßgelb; Brustfleck und Hinterleibsbänder rothbraun. Fühler braun; Glied

- 1—3 blaß. ♂ schwarz; Bauch roth. Tafter, Oberlippe, Kopfschild (vorne), Halskragenränder und Beine gelb. Flügelmal ungefärbt, glashell. Länge 5·5 bis 6 mm. L. pallidus Klg.
3. ♀ gelblich; schwarz gezeichnet. Schwarz sind: eine Querbüde am Kopfe, die Brust, Flecke des Brustrückens, Hinterleibsring 1 und die Ränder der übrigen. Flügelvorderrand und Mal gelb. ♂ schwarz; Hinterleibsseiten und Bauch roth; Kopfschild und Halskragen gelb. 7—8 mm. L. virens Klg.
2. Zunerer Euddorn der Hinterschienen einfach.
4. Wenigstens die Hinterschenkel roth oder röthlich.
5. Fühler des ♀ 23gliedrig, stark gefägt; die des ♂ 23—25strahlig, fast doppelt so lang wie der Thorax. ♀ rothgelb, gestreckt, fast cylindrisch; Fühler und Kienbackenspitzen rothbraun; Anhängerränder der Seitenlappen und Hinterrand des (oft rein gelben) Schildchens glänzend schwarz. Vordere Hinterleibshälfte dunkler; die Wurzel bisweilen schwarz. Flügel gelblich getrübt, besonders die vorderen an der Spitze; Geäder braun; Mal und Randader gelb. ♂ fast linear, glänzend schwarz; erste Bauchsegmente und Beine roth. Flügel kaum getrübt; Mal undurchsichtig braun. 8·5 mm. L. rufus Klg.
5. Fühler nur 19—20gliedrig oder strahlig.
6. Fühler des ♀ 19gliedrig; des ♂ 19strahlig. ♀ weißgelb; der gelbgefleckte Kopf, die Flecken auf dem Brustücken und die Hinterleibsbinden schwarz. After roth. Schenkel (besonders beim ♂) röthlich. ♂ schwarz; Bauch und Hinterleibsseiten roth. Unterflügelspitze schwärzlich. 6 bis 8 mm. L. frutetorum F.
6. Fühler des ♀ 20gliedrig; beim ♂ 20strahlig. ♀ schwarz, gelbgefleckt; Hinterleibsgrund und Schenkel roth. After schwarz. Fühler röthlichbraun. ♂ schwarz; Beine gelb und röthlich. Das Mal, die Ober- und Unterflügel wasserklar. 6 bis 9 mm. L. laricis Jur.
4. Schenkel mehr oder weniger schwarz.
7. Fühler des ♀ braun, am Grunde gelblich. Bläßgelb. Kopf, 3 Flecke auf dem Brustücken und die Hinterleibsmitte schwärzlich. ♂ schwarz; Bauchring 1 weiß gefleckt. Beine gelblich; Schenkel schwarz. Unterflügelspitze schwärzlich. 6—9 mm. L. pini L.
7. Fühler und Kopf des ♀ schwarz. 3 Brustückenflecke und Hinterleibsmitte schwärzlich. ♂ schwarz; Bauch rothbraun, schwarz gebändert. Oberlippe, Tafter und Beine röthlichbraun. 6—9 mm. L. similis Bart.

Von vorstehend beschriebenen Arten ist bisher wohl nur eine Art als wirklich schädlich angetreten, das ist

*Lophyrus pini* Lin., kleine Kieferblattwespe. Generation doppelt. Über-

jährigkeit ganzer Familien oder einer Anzahl von Familiengliedern kommt häufig vor. Flugzeiten: im April oder Mai und gegen Ende Juli. Demnach die Larven: im Mai und Juni und im August bis October. Die Cocons (der 1. Brut) anfangs Juli an den Bäumen, besonders zwischen Nadelbüscheln, und die der 2. Brut im October oder November am Boden unter Moos, wo die Larven überwintern, um sich im März oder April zu verpuppen. Ein Großtheil der aus diesen überwinterten Larven hervorgehenden Wespen erscheint erst im Hochsommer, im Monat Juli. Eierablage und Larvenraß beschränkt sich auf die älteren, meist vorjährigen Nadeln. Die Larven fressen in dicht gedrängten Gesellschaften. Anfangs, so lange die Larven noch klein, werden die Nadeln nur schwach benagt; später an den Rändern und von der Spitze herein be-fressen und ausgefressen und erst nach erreichter Halbwüchsigkeit ganz verzehrt, wobei die Nadel-scheide und ein größerer oder kleinerer Stummel unverzehrt bleibt. Bei Erschütterung des Zweiges oder bei Berührung schnell die Larve mit dem Vorder- und Hinterkörper in die Höhe und nimmt dann die für die Lophyrus-Larven charakteristische G-sörmige, oder indem sie das Hinterleibsende unterschlägt) S-sörmige Stellung ein. Die Bekämpfungsmittel sind: Sammeln der Raupen insoweit sie erreichbar. Zerquetschen derselben mittelst der Zuechtische. In Stangenorten: Abkrallen und Abschütteln der Larven unter Anwendung der Kopfseule und des Hakens. Sammeln der unter Moos im Bereiche der Baumkronen im Cocon ruhenden Larven (vom November angefangen) oder Schweineetrieb. Bei den übrigen Arten dürften sich kaum einmal Bekämpfungsmaßregeln als notwendig erweisen; und sollte dies der Fall sein, so wird man eben auch zu den oben angeführten Mitteln greifen müssen. Nicht.

**Lo-Prestri-Kollbahn.** Der Unterbau besteht aus verschiedenen, jedoch möglichst einfach construirten hölzernen Stüßbäntern, worauf ein viertantig bezimmeter 28·5/25·1 cm starker Balken a (Fig. 523) zu liegen kommt. Dieser Fahrbahnbalken trägt an der Kante der oberen Fläche 2·6 cm breite und 0·88 cm dicke Flachschieben von einer Form, daß die zur Befestigung eingeschlagenen Nägel den Betrieb in keiner Weise beirren können. Der Fahrbahnbalken ist aus 5·7 m langen Theilstücken zusammengejezt. Der Wagen besteht aus einem hölzernen Obergestelle (d), aus zwei Achsen und zwei Paar Rädern (e), die einen Durchmesser von 28·5 cm und Radtränze in der Breite von 10·5 cm haben. Die Achsen sind 63 cm weit von einander gestellt und wirkt die Bremsvorrichtung unmittelbar auf den Fahrbahnbalken.

Am vorderen Theile des Wagens befindet sich eine horizontal gestellte eckentrische Scheibe, die durch eine verticale und drehbare Spindel und einen zweiarmligen Hebel in verschiedene Lagen gebracht werden kann, wodurch zwei eiserne Arme, die seitlich an dem Wagen befestigt sind, an die verticalen Wände des Fahrbahnbalkens fest gedrückt werden können. Das hölzerne Wagengestelle hat eine Länge von

3,7—8,2 m und eine Weite von 1,13 m. Die gewöhnliche Ladung beträgt vier 7,6 m lange und 2,8 m starke Nutzholzstücke oder 2,7 fm<sup>3</sup>, 1 m langes Brennholz. Eine Ladung schwankte somit zwischen 1176—1344 kg. Die Versuchsbahn in Grudeck hatte eine Länge von 1972 m, ein Durchschnittsgefälle von 3,3%, welches an einzelnen 30—60 m langen Stellen 7—8% erreichte, 14 Krümmungen, u. zw. 3 mit einem Halbmesser von 15 m und 9 mit einem solchen von 7,6 bis 11,7 m, eine Fahrgeschwindigkeit von 4,1 m per Secunde und erforderte zum Rück-

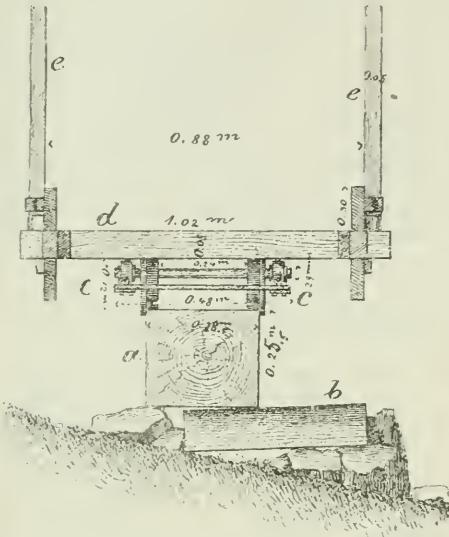


Fig. 523. Längsschnitt der Fahrbahn und eines entladenen Wagens der Vo-Presti-Rollbahn. — a Fahrbahnbalken, b Unterlagshölzer, c Räder mit der Bremsvorrichtung, d hölzernes Wagengestelle, e Klingen.

transporte eines Wagens mit der Geschwindigkeit von 0,63 m zwei Arbeiter. Der Anlageaufwand betrug per Meter 0,34 Tagelöhnen für das Aufertigen der Bestandtheile des Bahnkörpers und 0,001—0,003 Tagelöhnen für das Legen. Der selbstthätig gleitende Wagen erforderte zur Bedienung der Bremse einen Mann als Begleitung und schwankte die Ladung zwischen 2—2,7 fm<sup>3</sup> und das Arbeitsverdienst zwischen 0,09—0,1 Tagelöhnen einschließlich des Verladens.

Ein wesentlicher Nachtheil dieses sonst entsprechendem Bahnsystems beruht in dem Erfordernisse von wertvollen Hölzern für den Fahrbahnbalken und mag eben infolge dessen die Vo-Presti-Bahn in der Praxis wenig Eingang gefunden haben. Bei einer Anlage ist nach den bisherigen Erfolgen in erster Linie von einem Locomotivbetrieb und der Anwendung complicirter Bahnobjecte abzusehen; auch soll das Durchschnittsgefälle 3%, nicht übersteigen und sind 8% als Maximalgefälle nur für kurze Strecken anwendbar. Die Länge der Theilstücke des Fahrbahnbalkens soll 4 m nicht übersteigen und deren Stärke nicht unter 32 cm herabgehen. Als äußerste Ladung, Eigenge-

wicht und Last sind 2300 kg, als kleinster Krümmungshalbmesser 8 m und als Fahrbahngeschwindigkeit 3 m per Secunde anzunehmen (i. Rollbahnen, Waldbahnen).

**Loranthus** L., Riemenblume, Hauptgattung der zu den apetalen Dicotyledonen gehörenden Familie der Loranthaceen, deren zahlreiche Arten (ca. 500, wovon auf Loranthus 330 kommen) fast ausschließlich durch die Tropenländer verbreitet sind, in deren Vegetation sie einen charakteristischen Bestandtheil bilden. Alle sind auf Holzgewächsen schmarozende, aber mit grünen Blättern begabte, theils immer-, theils sommergrüne Sträucher, welche ihre Wurzeln (wurzelähnliche Saugorgane) in die Rinde und den Holzkörper der Nährpflanze einsetzen und derselben durch Entziehung des Nahrungsaftes Schaden zufügen, aber außerdem durch ihre Blätter die Kohlensäure der Luft aufnehmen. Die Gattung Loranthus ist in Europa nur durch eine einzige Art repräsentiert, durch die europäische Riemenblume, *L. europaeus* L. (Jacq. Flora austr. 1, t. 30, Schaburh, Handb., Taf. 99), die sog. „Eichenmistel“. Sommergrüner, gabeltheilig-vielästiger Strauch von 0,3—1 m Höhe, mit runden graubraunen gegliederten Nesten. Blätter gegenständig, gestielt, oval oder länglich, 3—4 cm lang, vorne abgerundet, hinten verschmälert, dunkelgrün, fast. Blüten in achselständigen Trauben, zweihäufig oder zwittrig, gelbgrün, mit unterständigem Fruchtknoten, oberständigem, schwach sechszipfeligem, flechtartigem Discus und 6 am Grunde in eine Höhle verwachsenen, oben weit ausgebreiteten Perigonblättern. Staubgefäße 6, mit den Perigonblättern verwachsen, Staubbeutel der Länge nach einwärts aufspringend. Samenanlage und Fruchtknoten mit grüselartig verlängerter Kernwarze. Frucht (Scheinfrucht, durch Verdickung der Blütenachse entstanden) eine fuglige, erbsengroße, blaßgelbe, zähen Schleim und einen Samen enthaltende Beere. Schmarozt auf Eichen (besonders vom *Quercus pedunculata*, *pubescens* und *Cerris*), seltener auf Edelkastanien, anzuahnungsweise auch auf Linden (so in Ungarn auf *Tilia alba*) und blüht im April und Mai. Die Riemenblume befallt bloß ältere und alte Bäume, wo sie sich in den Ästen der Krone ansiedelt und an denselben Verkrümmungen und allerhand Verunstaltungen, namentlich aber kropffartige bis kopfgroße Auswüchse veranlaßt, infolge dessen die Bäume wipfeldürr werden und allmählich von obenher absterben. Beim Keimen der Samen, welches nur auf einem lebenden Aste erfolgen kann, dringt die Spitze des Keimwurzels in die Rinde ein und wird zum Saugegel, worauf die Entwicklung der sog. „Wurzeln“, d. h. adventiver Stammzweige beginnt. Diese unter der Rinde hinlaufenden und bis in den Holzkörper eindringenden Gebilde sind Saugorgane, welche theils unmittelbar, theils durch warzenähnliche Hervorragungen (Saugtorien) den in der Grünschicht der Rinde, im Cambium und jüngeren Holz enthaltenen Saft des Nährbaumes aufnehmen. Diese assimilierte Nahrung scheint vorzugsweise für die Entwicklung der Blüten und Früchte des Parasiten verwendet zu wer-

den, während das Wachsen der vegetativen Organe (Stamm und Blätter) durch die assimilierende Thätigkeit der grünen Blätter, welche die Kohlenäure der Luft mittelst ihrer zahlreichen Spaltöffnungen aufnehmen, vermittelt wird. Das Saugen des nur langsam wachsenden, aber ein vielfähriges Alter erreichenden Schmarozers veranlaßt Hypertrophie der Holzbildung und dadurch die erwähnten Verunstaltungen und Kropfbildungen an den Ästen. Letztere beginnen endlich, nachdem zuvor ihre Blätter verbleicht und später abgefallen sind, von ihrer Spitze her langsam abzusterben (dür zu werden), während der Schmarozers selbst immer mehr sich vergrößert, so daß nicht selten meterhohe, vielfach verzweigte und üppig belaubte Korantkuschbüsche entstehen. Alte Eichen sind häufig auf allen Ästen der Krone mit Büschen dieses Schmarozers besetzt. Seine Verbreitung von Baum zu Baum und aus einer Gegend in die andere geschieht durch beerenfressende Vögel, insbesondere (wie die der Mistel, s. d.) durch die Misteldrossel (*Turdus viscovorus*), welche die Beeren fressen und die durch die Wärme des Darmcanales zum Keimen bereits vorbereiteten Samen mit ihrer Losung auf Äste von Eichen übertragen. Die Kiemenblume verlangt jedoch zu ihrem Gedeihen auch ein mildes, wenigstens nicht zu rauhes Klima, weshalb sie nordwärts nicht weit verbreitet erscheint. Die nördlichsten, erst neuerdings bekannt gewordenen Standorte befinden sich in der Gegend von Pirna und Dohna in Sachsen. In Böhmen ist sie namentlich im Parke zu Westrus verbreitet, wo sie fast auf keiner älteren Eiche fehlt. Häufiger findet sie sich in Niederösterreich, Steiermark, Krain und den östlichen Kronländern des österreichischen Kaiserstaats, am häufigsten in Ungarn, Siebenbürgen, dem Banat und in Slavonien. Außerdem ist sie durch ganz Südenropa verbreitet. Wm.

**Lorbeer**, s. *Laurus*. Wm.

**Lorbeerweide**, s. *Salix*. Wm.

**Lorbere**, die, Bezeichnung für die einzelnen bohnenförmigen Theile der Losung des Rothwildes, veraltet. „Die Losung (des Hirsches) hängt schleimig aneinander, wie eine Weintraube, des Wildes Losung aber . . . zertheilt jedes als einen zerissenen Rosenkranz, und läßt die Lorbere zerstreut hin- und herfallen wie die Ziegen.“ Fleming, T. 3., 1719, fol. 96. — Döbel, Jägerpraktika, Ed. I, 1746, I., fol. 12. E. v. D.

**Lorch**, der, s. *Steifhuß*. E. v. D.

**Lorchbaum**, s. *Larix*. Wm.

**Loren** Justo Karl Julius, Dr. phil. et scient. polit., geb. 2. April 1845 zu Darnstadt, Sohn des Realschuldirectors Hermann L., wurde von früher Jugend von seinem Vater, welcher ursprünglich selbst Forstwissenschaft studiert hatte, zur Naturbeobachtung und zur Liebe des Waldes erzogen. Nach Absolvierung des Gymnasiums seiner Vaterstadt bezog er im Herbst 1862 die Universität Gießen, um dort drei Jahre lang unter Gustav Heyer und Eduard Meyer Forstwirtschaft zu studieren. Schon während seine Studienzeit hatten ihn sowohl Gustav Heyer als auch der damalige

Oberforst Rath (später Oberforstdirector) Bose zuredet, er solle sich für das Lehrfach vorbereiten. Letzterer überwies ihm deshalb zu seiner allseitigen Ausbildung im praktischen Dienst mit Rücksicht auf das erstrebte Ziel nach Ablegung der zweiten Staatsprüfung im Jahre 1868 Beschäftigungen in den möglichst instructiven Revieren und bei den mannigfachsten Arbeiten (Vohrindenerute in Ober-Rosbach, Holzmassenaufnahme in Morsfelden, Schlageneintheilung in Waldmichelbach, Vermessungen in Woogsdamm und Vorsch, Weganstnahmen in Wiernheim und Lampertheim, Betriebsregulierung in Jägersburg, vom März bis August 1873 provisorische Verwaltung der Oberförsterei Gießen. 1873 besuchte L. als Specialberichterstatler der Allgemeinen Forst- und Jagdzeitung die Wiener Weltausstellung.

Bestimmend für L.s forstliche Richtung war hauptsächlich Gustav Heyer, mit welchem er bis zu dessen Tod im regen freundschaftlichen Verkehr gestanden hat.

Zu Herbst 1873 wurde L. als außerordentlicher Professor und zweiter Lehrer der Forstwissenschaft an die Universität Gießen bernien und erwarb sich dajelbst gleichzeitig auf Grund seiner früheren Facultätsprüfungen die philosophische Doctorwürde. Fünf Jahre später folgte er einem Rufe als Professor der Forstwissenschaft und Vorstand der forstlichen Versuchsstation an die land- und forstwirtschaftliche Akademie nach Hohenheim. Zu Ostern 1881 kam L. infolge der Verlegung des forstlichen Unterrichts als ordentlicher Professor an die staatswissenschaftliche Facultät der Universität Tübingen und wurde von letzterer bei dieser Gelegenheit zum Doctor scientiae politicae honoris causa ernannt. Eine im Frühjahr 1882 an ihn ergangene Berufung als Professor der Forstwissenschaft an das Polytechnicum nach Zürich lehute er ab.

Werke: Über Probstämme, ein Beitrag zur Theorie der Holzmassenaufnahme, 1877; Über Stammanalysen, Bemerkungen und Erläuterungen zu den Ertragsserhebungen der k. württembergischen Versuchstation, 1880; Über Massen tafeln, 1882; Ertragsuntersuchungen in Nichtenbeständen Württembergs, 1883; Ertrags tafeln für die Weißtanne, 1884; 1887 und 1888 gab L. in Verbindung mit mehreren Fachgenossen das „Handbuch der Forstwissenschaft“ heraus, für welches er die Abschnitte „Unterricht und Verjuchswesen“ sowie „Waldbau“ bearbeitete.

Seit 1. September 1878 hat er in Gemeinschaft mit Professor Dr. Lehr die Redaction der „Allgemeinen Forst und Jagdzeitung“ übernommen. Schw.

**Loriet** (Lorriet, Lerget), s. *Baumstäbe*. Wm.

**Lorve**, die, der Kern an den Forkeln „Lorven“ heißen die eingeschnittene Rinne oder Kerben oben auf den Forkeln oder Stelstangen, wo die obere Leine von dem Jagdzeuge drinnen zu liegen kommt“ Großkowi Weidewerkslexikon, p. 219. — Döbel, Jägerpraktika, Ed. I, 1746, II., fol. 39. — Chr. v. Heppe, Wohlfred Jäger, p. 260. — Weh-

stein, *Hb. d. Jagdwissenschaft*, II., p. 610. — Sanders, *Wb.* II., p. 139. C. v. D.

**Loß**, adj., in verschiedenen Bedeutungen und Verbindungen.

1. Vom Wild: „Das Wild ist loß heißt: es ist rege oder bewegt sich fort.“ Hartig, *Lexikon*, p. 333. — „Loß machen, das Wild, heißt, es anjagen und fortreiben.“ *Ibidem*. — „Das Wild ist loß oder rege (i. d.), wenn es nicht hält, immer aufgejagt scheint.“ Laube, *Jagdbrevier*, p. 293.

2. Vom Hunde: „Wenn das Loßkoppeln) unter dem Jurn: Loß, Hunde, loß, loß! geschehen ist.“ Winkell, *Hb. f. Jäger*, II., p. 63. — Laube, I. c. — Dann auch: „Loß! Loß! spricht man zu den Hunden, wenn sie ein gevacktes Wild loslassen sollen.“ Hartig, *Lexikon*, p. 333. — Sanders, *Wb.* II., p. 160. C. v. D.

**Loßbinden**, verb. trans., selten statt Loßkoppeln, i. d. C. v. D.

**Loßbrechen**, verb. intrans, vom Wild: „Dabon laufen, muß heißen: flüchtig gehen, fliehen, loßbrechen.“ C. v. Heppe, *Aufricht. Lehrprinzip*, p. XXIV. — „Wenn mit den Jagdleuten ein Dickicht abgetrieben wird und selbige kommen auf eine Auel Hirche, Wildbret oder Saunen, daß solche aus dem Lager fortmüssen, so heißet es loßgebrochen.“ Großkopff, *Weidewerkslexikon*, p. 230. — „Wenn ein Wildbret vor Einem rege und schen, sodann flüchtig wird, heißet es: das Wild ist loßgebrochen.“ Chr. W. v. Heppe, *Wohltred. Jäger*, p. 260. — Bechstein, *Hb. d. Jagdwissenschaft*, I., 1, p. 280. — Laube, *Jagdbrevier*, p. 293. — R. R. v. Dombrowski, *Der Fuchs*, p. 203. C. v. D.

**Loßbrüchig**, adj., im Sinne von loßbrechen, i. d. „Sie (die Sau) wird rege und loßbrüchig im Lager gemacht.“ „Das Wildbret wird loßbrüchig, heißet so viel: es schidet sich, flüchtig fortzugehen.“ C. v. Heppe, *Aufricht. Lehrprinzip*, p. 108, 145. C. v. D.

**Lösen**, verb. trans. und reflex.

1. Die Hunde von der Halsung oder Koppel, vgl. abhalsen, abkoppeln, ablassen, loßkoppeln, schnallen zc. „Jagdhunde lösen heißt die Jagdhunde loß machen und laufen lassen.“ Z. Tänzer, *Jagdgeheimnisse*, Ed. I, Kopenhagen 1682, fol. XII. — Fleming, *T. Z.*, 1719, *Anh.* fol. 168. — „Die Hunde lösen heißt: die Jagdhunde vom Gezriemen, Fangstrich, Koppel loßmachen und frei jagen lassen. Item: den Leithund von der Arnte nehmen, auch, wo er auf dem Besuch an einen Stamm gelegt worden, ihn wiederum ablösen. Item: den Schweißhund von Hängegeseil lassen.“ C. v. Heppe, *Aufricht. Lehrprinzip*, p. 41. — Großkopff, *Weidewerkslexikon*, p. 179. — Chr. W. v. Heppe, *Wohltred. Jäger*, p. 220. — *Wildungen, Neujahrsgrüßchen*, 1796, p. 224. — Bechstein, *Hb. d. Jagdwissenschaft*, I., 1, p. 280. — Hartig, *Lexikon*, p. 333. — Laube, *Jagdbrevier*, p. 293. — R. R. v. Dombrowski, *Der Fuchs*, p. 203.

2. Das Jagdzeng: „Lösen wird noch in einem anderen Verstand genommen, nämlich: die angelegte Archen und Windleinen ledig

machen, wenn der hohe Zeug wieder abgeworfen werden soll.“ C. v. Heppe, I. c.

3. Beim Zerwirken, vgl. ablösen, auslösen. „Nachgehends wird das rechte Blatt abgelöst, ferner die Keule aus der Angel gelöst.“ Döbel, *Jägerpraktika*, Ed. I, 1746, III., fol. 113.

4. reflex., seine Nothdurft verrichten, vgl. Lojung. Ros Meurer, Ed. I, Pforzheim 1860, fol. 90. — M. Sebiz, Frankfurt a. M. 1579, fol. 670. — „Die Nothdurft verrichten: Die Hunde, desgleich das Wildbret haben sich gelöst oder lösen sich.“ C. v. Heppe, I. c. — Döbel, I. c., I., fol. 90. — Chr. W. v. Heppe, I. c. — Winkell, I. c., I., p. 3. — Hartig, I. c. — Laube, I. c. — R. R. v. Dombrowski, I. c. — Sanders, *Wb.* II., p. 168. C. v. D.

**Loßhieb**, auch wohl Wirtschaftstreiben, Anhiebsraum oder Aufhieb genannt, ist ein durch Hieb hergestellter Waldstreifen für später zur Benützung kommende Bestände, um diese durch rechtzeitige Freistellung gegen künftig zu befürchtende Schäden, wie sie namentlich Stürme, doch auch Sonnenbrand u. dgl. bringen können, zu kräftigen und möglichst sicher zu stellen. Der Loßhieb findet im Forstschuß, wie in der Forsteinrichtung besondere Beachtung und unterscheidet man da wohl, nach Judeich, als Arten des Loßhiebes Sicherheitsstreifen oder Durchhiebe und Umhauungen, sofern sie in gleichalterigem oder nahezu gleichalterigem Holze meist an Schneisen streifenartig angelegt oder als schmale Hiebsräume um einzelne zum Überhalten bestimmte Bestände gelegt werden. Rein waldbaulich ist der Ausdruck aber aufzufassen, wenn er, wie es hin und wieder geschieht, für die Hiebe angewendet wird, welche zur Kronenfreistellung von Einzelstämmen geführt werden, um diese zu kräftigen und für spätere Benützung vorzubereiten (i. bei Durchforstung sub 3. Eichen-erziehung. Lichtwuchsbetrieb). Gr.

**Loßhiebe** nennt man schmale, 10 bis 30 m breite, streifenförmige Unterbrechungen der Holzbestände dort, wo später mit den Hauungen, unbeschadet der Umgebung, vorgegangen werden soll. Sie sind am Platze, wo natürliche Abscheidungen zur Bildung bleibender oder vorübergehender Hiebszüge fehlen, kommen vornehmlich für das Nadelholz und da wieder in erster Linie für die flachwurzelige, sturmgefährdete Fichte in Betracht. Je abnormer die Bestandslagerung ist, um so notwendiger werden die Loßhiebe. Nur bei einer der feinen Hiebszugswirtschaft entsprechenden normalen Größe und Vertheilung der Altersklassen — zur Zeit noch ein frommer Wunsch — werden Loßhiebe ganz entbehrlich sein. Die Loßhiebe müssen so zeitig geführt werden, daß der dahinter, im vorbergehenden Hiebszuge, liegende Grenzbestand, welcher an die Freistellung bei später fortschreitendem Hiebe in den vorliegenden Beständen gewöhnt werden soll, noch einen Mantel von kräftig beasteten und bewurzeltsten Randbäumen bilden kann. Es ist sonach in erster Linie das Alter der freizustellenden Jungorte für die Einlegung der Loßhiebe maßgebend.



An oder in Stangenhölzern und Althölzern können die Lozhiebe den eigentlichen Zweck nicht mehr erfüllen. Hier handelt es sich dann nur um Durchhiebe, welche zu große zusammenhängende Complexe trennen sollen. Im Stangenholzalter sind namentlich bei der Fichte die Lozhiebe auch am gefährlichsten, was in der Schaftform und dem Kronenanfang schon ausgesprochen liegt. Die Lozhiebe haben sowohl für das Gebirge wie für die Ebene ihre Bedeutung. Im ersteren muß die locale Windrichtung besondere Beachtung verdienen und diese kann hier sogar vermehrend auf die Anzahl der Lozhiebe einwirken. Wo es die Bestandsverhältnisse irgendwie gestatten, legt man die Lozhiebe an Schneisen. Es ist diese Regel namentlich für die bleibenden Hiebszüge (s. d.) zu beachten und zuerst von Renmeister besonders hervorgehoben worden. (S. Tharander Jahrbuch, 33. Band [1883]: Renmeister: „Die Bedeutung und Bildung der Hiebszüge.“) Die Lozhiebe, welche durch gleichalterige oder nahezu gleichalterige Bestände an die Schneisen gelegt werden, nennt man Sicherheitsstreifen oder Durchhiebe. Solche Durchhiebe legt man gewöhnlich zunächst nicht breiter als 10 m an. Wenn z. B. ein vier Abtheilungen, Nr. 1, 2, 3 und 4, umfassender Altholzcomplex zur Umbahnung einer beweglicheren Wirtschaft und zum rascheren Fortgang des Hiebes ohne Aneinanderreihung großer Schlagflächen mit einem Durchhieb bedacht werden soll, so wird man — unter der Voraussetzung, daß die Abtheilungsnummernfolgen von Ost nach West mit der Hiebsfolge übereinstimmt — einen etwa 10 m breiten Mahlschlag in Abtheilung 3 an der Schneise nach Abtheilung 2 zu führen. Handelt es sich um Stangenholz, so kann in diesem Fall ausnahmsweise am Westrande von Abtheilung 2, an der Schneise nach Abtheilung 3 hin, eine stärkere Durchforstung eingelegt werden, um auf diese Weise dazwischen eine kräftigere Befronung und Verwurzelung — aber nicht mehr eine Bemanterung — zu erzielen.

Die Lozhiebe, welche dagegen an der Grenze ungleichalteriger Orte geführt werden, erfüllen ihren Zweck dann am vollständigsten, wenn der freizustellende Bestand zu jung ist, daß er noch einen ordentlichen Mantel bilden kann. Es wird das z. B. der Fall sein, wenn im Fichtenhochwalde ein etwa 60jähriger Ort mit einem nach Osten vorliegenden 15 bis 20jährigen Bestand zusammenstoßt. Dann treibt man baldigst im 60jährigen Holz längs der Grenze des Jungholzes einen 15 bis 20 m breiten Streifen ab. Da nun derartige Lozhiebe, welche, den Grenzen des Jungholzes folgend, sich vielfach winkelig um dasselbe herumziehen, so nennt man solche Lozhiebe ganz bezeichnend auch Umhannungen. Ist die Abgrenzung der Bestände mehr eine geradlinige, dann wendet man nur die Bezeichnung „Lozhieb“ an. Die Umhannungen spielen namentlich bei den vorübergehenden Hiebszügen eine Rolle. Sie werden mit dem Fortschreiten einer geregelten — an das Schneisenmaß angelehnten Hiebszugbildung — immer mehr verschwinden.

Die Benennungen „Anhiebstraum und Auf-

hieb“ werden öfters für Lozhiebe gebraucht. (Eigentlich paßt aber „Anhiebstraum“ besser nur für den ersten Schlag im Altholz ohne vorherige Einlegung eines Lozhiebs oder Aufhiebs.)

An besonders gefährdeten Örtlichkeiten ist es vortheilhaft, erst den Lozhieb nur ganz schmal zu führen und später allmählich zu verbreitern. Auch verdient der Vorschlag, unter gewissen Verhältnissen an Stelle des Mahlschlags eine Plenterung bei der Einlegung von Lozhieben treten zu lassen, gewisse Beachtung. Sonst gilt als Regel, den Lozhieb so breit anzulegen, damit sofort dessen Anbau erfolgen kann. Hierfür genügt eine Breite von 15 bis 20 m. An einem Lozhiebe soll man nicht eher weiter schlagen, als bis derselbe mit einem entsprechend hohen meist 15 bis 20jährigen Bestand bestockt ist. Wird wegen ursprünglich zu geringer Breite des Lozhiebes das Aufbringen der Cultur erschwert, so ist noch ein schmaler Rand abzutreiben. Dieses nach Umständen sogar zu wiederholender Nachrändern ist eine recht beachtenswerte Maßregel. Wartet man mit der Führung der Schläge an einer Lozhiebsfläche nicht lange genug, oder führt man die Lozhiebe nicht zeitig genug aus, so können die Lozhiebe ihre Vortheile nur theilweise zur Geltung bringen.

Sind namentlich zur Bildung vorübergehender Hiebszüge Lozhiebe in die mehr gefährdeten Stangenhölzer oder Althölzer zu legen, so ist es gut, gewisse locale Umstände, welche die Gefahr abmildern, zu berücksichtigen. Dierher gehören namentlich: das Vorhandensein eines Weges mit etwas ausgeprägten Randbäumen, das Vorkommen besonders lichter oder kurzschäftiger Partien im Bestande oder einer stellenweisen Beimischung widerstandsfähiger Holzarten, mit der Rücksicht, letztere zum großen Theil als Schutzbäume stehen zu lassen n. s. w.

Für die Fichtenwäldungen, namentlich im Gebirge, besitzen die Lozhiebe einen großen Wert. Es ist anzurathen, die Lozhiebsfläche, wenn es die Rücksicht auf den Unkrautwuchs gestattet, möglichst anzuläuen. In den ausgedehnten Kiefernforsten der Ebene sollte man auf den Lozhiebsflächen thunlichst Laubholz erziehen, um den mancherlei Calamitäten vorzubeugen. Die Lozhiebe verfolgen in der Hauptsache die Tendenz, die dahinter liegenden Jungorte an eine Freistellung nach Westen und Süden zu gewöhnen, sie werden daher mit Ausnahme der sog. Durchhiebe im Rande des älteren Bestands geführt. Die wohl zu findende Ansicht, daß die Lozhiebe in einen harbaren Bestand eingelegt werden, ist principiell falsch; denn dann kommen sie zu spät. Selbst bei Durchhieben darf man nicht zu lange warten, weil im dem Stangenholzalter die Gefahr schon weientlich steigt. Rechtzeitig geführte Lozhiebe aber sind — namentlich für Fichtenwäldungen und auch für Kiefernbestände — eins der besten Mittel zur Umbahnung der feinsten Bestandswirtschaft und zur Verhütung von Zuwachsverlusten, welche noch so oft durch ungebührlich lauges Stehenlassen geringer Bestände der Hiebsfolge wegen herbeigeführt werden. Da wo die natürlich vorhandene Trennungslinien zur

Siebzugbildung nicht anzureichen, müssen Loßhiebe ergänzend eingreifen. Mag man sie ein notwendiges Übel nennen, für den Nadelwald sind sie heilsam, weil sie seiner Bewirtschaftung diejenige große Beweglichkeit verschaffen, ohne welche man einer rationalen Finanzwirtschaft nicht genügen kann und den verschiedenartigsten Calamitäten durch Wind, Feuer, Insecten (Mühselkäfer) gegenüber nur zu oft machtlos wird.

**Loßkoppeln**, verb. trans., j. v. w. lösen l., vgl. koppeln, abkoppeln, ankopeln, Koppel. „Die Jagdhunde werden zusammen- und losgekuppelt und nicht: zusammen- und losgebunden.“ Pärson, Hirschgerechter Jäger, 1734, fol. 82. — Bechstein, Hb. d. Jagdwissenschaft, I., 1, p. 281. — Hartig, Lexikon, p. 355. — Laube, Jagdbrevier, p. 295. — R. R. v. Dombrowski, Der Fuchs, p. 203. C. v. D.

**Loßmachen**, verb. trans., j. los. C. v. D.

**Loßschlagen**, verb. reflex., vom Schwarzwild: „Sucht der Keiler oder das Schwein durch Hilfe des Gewehres sich von den Hunden loszumachen, so heißt das: er oder es streitet mit ihnen; erreichen sie den Zweck, so haben sie sich losgeschlagen.“ Winkell, Hb. j. Jäger, I., p. 305. — Laube, Jagdbrevier, p. 295. C. v. D.

**Loßtreiben**, verb. trans., vom Jagdzeug: „Vorstreiben: Wenn ein Haupt- oder Treibejagen ins Auge kommt, daß man Lappen und Tuche übrig und solche wieder aufgehoben werden, so heißt es: der Jeng ist loßgetrieben.“ Großkopff, Weidewerkslexikon, p. 230. — Chr. W. v. Heppe, Wohlfred. Jäger, p. 260. C. v. D.

**Loßung**, die, die Exeremente des Wildes und der Hunde, vgl. Geloß, Gestüber, Geschmeiß. M. Sebiz, Frankfurt a. M. 1579, fol. 670. — „Loßung nennet man den Roth eines wilden Thieres.“ J. Tänker, Jagdgeheimnisse, Ed. I, Kopenhagen 1682, fol. XII. — Fleming, T. J., 1719, fol. 109. — Pärson, Hirschgerechter Jäger, 1734, fol. 80, 111. — Döbel, Jägerpraktika, Ed. I, 1746, I., fol. 18. — Chr. W. v. Heppe, Wohlfred. Jäger, p. 261. — Bechstein, Hb. d. Jagdwissenschaft, I., 1, p. 101. — Winkell, Hb. j. Jäger, I., p. 3. — Laube, Jagdbrevier, p. 295. — R. R. v. Dombrowski, Der Fuchs, p. 203. — Kobell, Wildanger, p. 38. — Sanders, Wb. II, p. 171. C. v. D.

**Loß** ist ein sehr feintörniger Sand, aus Quarz, Kalk und zerriebenem Gesteinsmaterial bestehend. Er ist gelblich braun gefärbt, feinsporös, frei von Schieferung und Schichtung. Kalkconcretionen als sog. Loßpuppen oder Loßkündel sind häufig; er enthält Gehäuse von in der Luft atmenden Schnecken und bisweilen Knochen von Wirbelthieren. Loß zerfällt im Wasser und färbt mehlig ab, gleichwohl besitzt er einen solchen Zusammenhang, daß er steile Abhänge bildet, die sich sogar bedeutend unterhöhlen lassen, ohne daß sie zusammenstürzen. Der Loß, wie er in gewaltiger Mächtigkeit und Verbreitung in China, Persien und Amerika auftritt, ist, wie J. v. Richthofen gezeigt hat, eine äolische Bildung, eine Abta-

gerung von durch Winde weit geführtem Verwitterungsstaube fester Gesteine. Seine Porosität ist eine Folge der in ihm begrabenen und auf seiner jeweiligen Oberfläche immer wieder aufliebenden Vegetation. Der Loß dagegen, der sich am Rande größerer Flußthäler — im Donau-, Rhein- und Mühselthäl — vorfindet, ist als Flußablag zu betrachten. v. D.

**Loß**, Fischgattung, j. Malquappe. Ge.

**Loßbaum** dient bei Abbringung der Hölzer aus dem Fällungsorte zu den nahen Abfuhrswegen, Lagerplätzen u. dgl. und besteht aus einer deichselartigen Stange, die (Fig. 524)

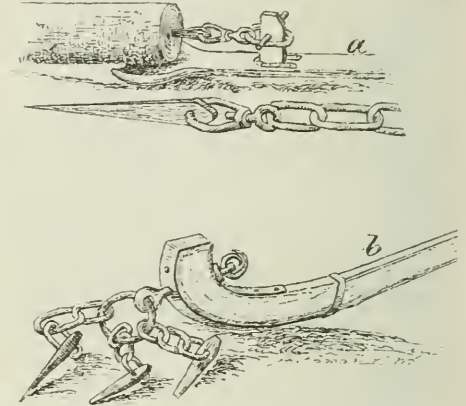


Fig. 524. a schaufelförmiger, b schlittenkufenförmiger Loßbaum.

a) entweder schaufelförmig erweitert oder b) in Form einer Schlittenkufe gestaltet ist. In den österreichischen Alpen ist die letztere Form häufig anzutreffen (s. Abbringung der Hölzer). Fr.

**Loßbaum**. Um das Ausrücken von eingeschlagenen stärkeren Stämmen aus jüngeren Holze mit möglichst geringem Nachtheil für dieses bewirken zu können, bedient man sich, außer des Rüdewagens (s. d.) auch eines Loßbaumes. Man versteht darunter eine Deichsel, auch wohl Gabel, die am hinteren Ende mit einer schaufelförmigen Verbreiterung versehen ist, auf welcher der mittelst Auschleifens zu rüdende Stamm ruht, indem er dort durch eine Kette und das mit ihr verbundene, in sein abgechnittenes Zopfende getriebene Poteisen festgehalten wird. Gr.

**Loß**, das. „Kraut und Loth ist ein früher für Pulver und Blei häufig gebrauchter Ausdruck. Die Büchse schießt ein starkes Loth heißt: die Büchse schießt eine große Kugel.“ Hartig, Lexikon, p. 356. — R. R. v. Dombrowski, Der Fuchs, p. 204. — Sanders, Wb. II, p. 171. C. v. D.

**Loßhen**, j. Doppelgewehr.

**Lothgabel**. Es ist dies ein Behelf für die Meßstichmessung und dient dazu, um einen Punkt des Stichesblattes hinauszufinden, d. h. auf der Erdoberfläche einen Punkt zu bestimmen, der mit dem fraglichen Punkte des Meßstichesblattes in derselben Verticalen liegt oder umgekehrt, um einen Punkt am Meßstiche zu erhalten, der in der Verticalen eines unterhalb

auf der Erdoberfläche bezeichneten Punktes sich befindet. Dieser Behelf besteht einfach aus zwei unter einem spitzen Winkel zusammengefügt prismaförmigen oder pyramidalen Stäbchen von ungleicher Länge. Der kürzere Schenkel erscheint an seinem freien Ende etwas abgehöhlet und ist daselbst an der Hirnfläche, in der Mitte derselben, senkrecht gegen die scharfe Kante eine Marke eingerissen. Nahe am freien Ende des längeren Schenkels ist ein Loth angebracht. Von der Lothgabel wird verlangt, daß, wenn die Unterfläche des kürzeren Schenkels horizontal liegt, die Verlängerung des Lothes durch die erwähnte Marke geht, wovon man sich am horizontal gestellten Meisttische mit Hilfe eines zweiten Lothes leicht überzeugen kann.

**Lothgänge** (Längsgänge), s. Bruttgang.

Hchl.

**Lotwurz**, s. Onosma.

Wm.

**Loxia** Linné, Gattung der Familie Fringillidae, Finken, s. d. n. Syst. d. Zoonol.; in Europa drei Arten: Föhrenkreuzschnabel, *L. pityopsittacus* Bechstein, Fichtenkreuzschnabel, *L. curvirostra* Linné und Weißbindiger Kreuzschnabel, *L. bifasciata* Chr. L. Brehm, s. d. E. v. D.

**Loxotaenia** (*murinana*, *histrionana*, *picenana*), s. Porrix.

Hchl.

**Lucanidae**, Familie der Ordnung Coleoptera, Abtheilung Pentamera, mit nur 6 einheimischen, je nur eine Art enthaltenden Gattungen: *Lucanus cervus* Lin., der bekannte Hirschkäfer oder Hirschschröter; *Dorcus parallelipedus* Lin., der Balkenschröter; *Platycerus caraboides* Lin.; *Ceruchus tarandus* Panz.; *Aesalus scarabaeoides* Fabr. und *Synodendron cylindricum* Fabr. Entwicklungsdauer wohl 3 bis 6 Jahre. Die Käfer leben von ausfließenden Baumflüssen; die Larven im anbrüchigen Holze, in Baummoder u. dgl., sind daher unschädlich.

Hchl.

**Luchs**, der gemeine, *Lynx vulgaris*, zählt zur Ordnung der Raubthiere und zur Familie der Katzen, innerhalb welcher er mit einigen Verwandten die Gattung Luchse bildet. Er dürfte in jeder Hinsicht als das vornehmste und stärkste Glied dieser Gattung zu betrachten sein. Aber das maximale Größenverhältnis schwanken die Angaben; die Länge des Rumpfes dürfte bis zu 135, jene der Ruthe bis zu 20, die Widerristhöhe bis 75 cm und das Gewicht bis 45 kg steigen.

Weidmännisch zählt der Luchs zur hohen Jagd und im allgemeinen gelten für ihn die beim Raubwilde überhaupt üblichen Ausdrücke. Er hat einen Balg, Fänge und nicht Zähne, Gehöre nicht Ohren, Branken nicht Rüsse, Waffen oder Krallen nicht Klauen, eine Ruthe keinen Schwanz; er tragt, schnürt wie der Fuchs und schränkt, wenn er die Branken in schräger Richtung nebeneinander setzt. Er raubt und reißt seinen Raub, er frisst ihn. Er bannt und springt. Er hat ein Lager. Die Paarzeit heißt Kanzzzeit, der Luchs ranzt oder begehrt. Die Luchsin bringt Junge.

Der Körperbau ist kräftig und gedrungen, schwerer und massiger als bei den meisten

anderen Katzenarten. Die Gehöre sind ziemlich lang, spitz und enden in ein 4 cm langes, schwarzes, aufgerichtetes Haarbüschel. Die Oberlippe trägt lange, steife, schwarze Barthaare. Der Balg ist weich und dicht, die Behaarung ziemlich gleichmäßig lang, nur an den Kiefern verlängert sie sich, eine Art Bart bildend. Die Balgsfarbe ist oberwärts röthlichgrau mit sehr verschieden großen und verschieden geformten, bald dicht, bald weit gestellten, bald roth-, bald graubraunen Flecken gezeichnet; die Unterseite ist weiß. Die Gehöre sind ganz dunkel, nur innen weiß; die Ruthe, gleichmäßig dicht behaart, ist in der ersten Hälfte undeutlich dunkel geringelt, in der Endhälfte einfarbig schwarz. Der Sommerbalg spielt stets mehr ins Röthliche, der Winterbalg ins Weißlichgrane.

Nach Alter und Geschlecht, nach Individualität, Jahreszeit und Standort variiert die Färbung des Luchses ganz bedeutend, so zwar, daß mehrere Zoologen und auch viele Jäger an mehrere Luchsarten glauben. „Bei unseren Förstern“, schreibt Oskar von Löwis für die russischen Ostseeländer, „herrscht noch heute hin und wieder der Aberglaube an die Existenz von Kalb-, Hirsch- und Katzenluchsen. Unkenntnis und die Sucht, eigene Anschauungen und Lehrlinge zu formulieren, seiner Vantastie, seinem Jägerange mehr als aller Bücherweisheit zu trauen, tragen hier die Schuld. Diesen Leuten blieb es unbekannt, daß Luchse 2—3 Jahre zum Auswachsen nöthig haben, und daß nicht nur das Sommerhaar vom Winterbalg, sondern auch jedes Individuum bedeutend in der Färbung abweicht. So entstand die Sage von einem Kalbluchs, der auffallend stark, von hafengelblicher, fleckentloser Behaarung sein sollte und der niemals oder nur ausnahmsweise in der größten Roth zu Baum steigen, ferner von einem Hirschluchs, der schlant, mit kurzem, röthlichem, schwarzgeflecktem Haarfleide angethan sei u. s. w., und endlich von einem Kalbluchs, der sehr schwach, meist lebhafte gefleckt, mit kurzen Gehörpfeifen geziert wäre und gerne, sogar ohne Nöthigung auf Bäume sahe. Dals Kalbluchse nur im Winter, Hirschluchse nur im Sommer und Kalbluchse meist als Begleiter anderer Luchse erschienen, brachte ungeschulte Köpfe keineswegs zur Einsicht ihres Irrthums.“

Die Verbreitung des Luchses umfaßt mit Ausnahme der höchstcultivierten Länder fast ganz Europa, nur im höchsten Norden fehlt er und im Süden wird er durch den Pardeluchs (s. d.), *Lynx pardina*, vertreten. Ueberall bewohnt er ganz Sibirien, soweit das Land gebirgig und bewaldet ist. Im Innern Rußlands ist er stellenweise noch recht häufig, im Westen jedoch bereits sehr selten zu nennen. So schreibt Oskar von Löwis für die baltischen Provinzen: „Der Luchs geht allmählich, aber sicher dem Aussterben oder vielmehr Ausgerottetwerden entgegen; er ist in unieren baltischen Landen bereits überall selten geworden, auf weiten Strecken sogar schon als nicht mehr vorhanden zu bezeichnen. Der bekannte Jagdschriftsteller Baron F. von Notke erzählt, daß vor Jahren in den Donaugen'schen Wäldern:

Kurlands die Luchse noch recht häufig waren, sie vernichteten den Rehrstand fast gänzlich und setzten namentlich den Hasen hart zu. Unter seiner energischen Theilnahme wäre dann gegen diesen Räuber eine fünfjährige Mazzia unternommen worden, die 35 Luchse zur Strecke gebracht habe. Jetzt ist der Luchs in Kurland eine sporadische, fast seltene Erscheinung zu nennen. In Livland werden jährlich kaum noch 3—6 Stück durchschnittlich angetroffen und erlegt; nur im Winter 1882/83 war diese Abschusszahl bedeutend erhöht, da unweit Römershof drei Luchse und in Neu-Salis zwei nicht nur an einem Tage, sondern sogar in einem Triebe erlegt wurden. Im November 1887 wurden unter Salsö's Lohde ebenfalls an einem Tage, zwei Luchse, aber in zwei verschiedenen Revieren erbeutet. Zu Eichland werden Luchse in einigen Districten noch ziemlich regelmäßig abgehoffen." In Rumänien ist der Luchs gleichfalls nicht mehr allzu häufig, nur einzelne Districte, so das Lotrugebiet, beherbergen ihn noch in namhafter Zahl. In Siebenbürgen und Oberungarn tritt er mehrfach, in der Bukowina zahlreicher, und am häufigsten wohl in den Gebirgstheilen Sigaliziens auf, wo alljährlich noch eine stattliche Anzahl erbeutet wird. Sonst kommt er in Osterreich-Ungarn nur noch als sehr seltene Erscheinung in Krain und als ganz außerordentlich seltener Gast vielleicht dann und wann noch in Mährthen vor. Das letzte Exemplar wurde in Mährthen meines Wissens im Jahre 1858 in Rosenbach gefangen. Auf der Balkanhalbinsel scheint er mir, entgegen anderen Behauptungen, vollständig zu fehlen; ich habe wenigstens auf allen meinen Reisen keinen einzigen sicheren Nachweis seines Vorkommens erhalten können. In der Schweiz soll er noch vor 30 Jahren keineswegs selten gewesen sein, und Brehm schreibt, daß er, was mir allerdings nicht völlig verbürgt erscheint, noch jetzt die „Hochwälder der Walliser-, Tessiner-, Berner-, Urner-, Glarner-, Scher- und Bözgeralpen“ bewohne. In Deutschland ist der Luchs bereits völlig verschwunden; Brehm gibt folgende Chronologie seiner Ausrottung: „In Bayern war er noch zu Ende des vorigen und zu Anfang unseres Jahrhunderts eine zünftige Jägeru wohlbekannte Erscheinung. Laut Kobell, dem wir so viele anziehende Jagdbilder verdanken, wurden in den Jahren 1820—21 allein im Ettaler Gebirge 17 Luchse erlegt und gefangen; im Jahre 1826 fing man im Miß ihrer fünf, bis 1831 noch ihrer sechs. Im Forstamte Bartenstirchen erbeutete man 1829—1830 in dem einen Reviere Garmisch drei, in Eichenloh fünf, in der Vorderriß ebenfalls fünf Luchse. Zwei bayrische Jäger, Vater und Sohn, fingen in 48 Jahren, von 1790 bis 1838, 30 Stück der gefährlichsten Raubthiere. Der letzte Luchs wurde im Jahre 1838 im Rottenchwanger Reviere erbeutet; seitdem hat man noch im Jahre 1850 auf der Zipselsalpe ihrer zwei gespürt und wahrscheinlich sind auch in den letzten 20 Jahren noch einzelne aus Tirol herübergestreift, ohne wahrgenommen worden zu sein. Im Thüringer Walde wurden zwischen

den Jahren 1773—1796 noch fünf Luchse erlegt, in diesem Jahrhundert meines Wissens nur ihrer zwei, einer im Jahre 1819 auf dem Gothaer Reviere Stuhhaus und einer im Jahre 1843 auf Dörenberger Revier, letzterer nach langen vergeblichen Jagden. In Westfalen endete erweislich der letzte Luchs im Jahre 1745 sein Leben; auf dem Harze erlegte man die letzten beiden in den Jahren 1817 und 1818." Die Geschichte der Erlegung des vorletzten Luchses im Harz hat der königliche Forstamtsjäger W. Ade kürzlich nach alten ererbten Tagebüchern im „Weidmann" geschildert und diese Erzählung ist so interessant, daß ich es mir nicht versagen kann, sie hier einzuschalten. „Sechzehn Jahre waren seit der Erlegung des letzten Wolfes vergangen, und nur einmal hatte sich unterdes im Jahre 1808 die Spur eines ungewöhnlichen Raubwildes gezeigt, die zwar für die eines Wolfes angesprochen, aber nur wenige Tage bemerkt und nachher für immer vermißt wurde. Böllig unvermuthet fand sich im Nachwinter des Jahres 1814 abermals ein seltenes Raubthier in den hiesigen Forsten ein und wurde am 7. März 1814 von mir selbst (dem Verfasser eines Tagebuches) wie von dem Forstschreiber Bläske und Forstcontroleur Callwieser gespürt und unsomoch für einen Wolf gehalten, als die Art, wie dieser Räuber Wildbret gerissen, keinen Zweifel zuzulassen schien. Ungünstige Witterungsverhältnisse und der Abgang des Schnees bei dem bald eintretenden Frühlingswetter hinderten uns in den weitläufigen rauhen Gebirgsgegenden an der Veranstellung einer Jagd auf den außergewöhnlichen Gast. Indes aufmerksam geworden, stieß man im Sommer 1814 verschiedentlich auf Spuren von gerissenem Wilde, und es wurde beim Eintritt des nächsten Winters wiederholt getreist, wobei sich die fortwährende Anwesenheit eines Raubthieres bekundete, das bei der Seltenheit seines Aufenthaltes in den Harzforsten jedoch nie mit solcher Gewißheit auszumachen war, daß eine Jagd mit gutem Erfolge angestellt werden konnte. Die von hiesiger Seite in Anspruch genommene gefällige Mitwirkung der benachbarten königl. hannöverschen und herzogl. braunschweigischen Forstbehörden blieb leider vergeblich, und so konnte der Unhold seine Raubereien bis gegen die Mitte des Monats Januar 1816 fortsetzen, ohne daß es sich genau bestimmen ließ, in welcher Gegend des Harzes er bis dahin seinen Lieblingsstand hatte. In dieser Zeit wurde er nun in der Nähe des Brockens, besonders oft am Kneckenberge, gespürt, und man fand sogar, daß er auch tiefer in den Vorbergen der Wernigeröder Forste, nahe bei Hasserode, auf Raub ausgegangen war. Doch schien sein Aufenthalt in den hiesigen Forsten nicht bleibend, und bei dem immerwährenden Wechsel desselben, wobei er oft auf längere Zeit ganz verschwand, gelang es nie, ihn sicher einzutreiben. Oster als je spürte sich der vermeintliche Wolf nun im Nachwinter 1816 in den hiesigen Gebirgen, und fortgesetzte Nachforschungen ergaben endlich, daß er seinen Stand in der Nähe des Brockens, am Kneckenberge, gewählt hatte. In dieser

wilden und rauhen Gebirgsgegend von bedeutendem Umfange, die mit ihren düsteren, grauen-erregenden Felswänden und Klüften, wechselnd mit grundlosem Bruch und starrem Dickschicht, am Harze ihresgleichen sucht und in deren Inneres sich zur Winterszeit selten ein menschlicher Fuß verirrt, hatte der lichtscheue Räuber eine sichere Burg gefunden, aus der er mordbringende Unfälle in die nicht wilderen Umgebungen wagt. Hier gelang es, begünstigt durch einen Spurfschnee, ihn am 1. April 1816 zu treffen und mit Luchs- und Federlappen an nördlichen Abhänge des Kneuckenberges in einem Bezirk von etwa 8000 Schritten im Umfange einzustellen. Schnell und glücklich ging das Verlassen von statten, doch die Entfernung des Kneuckenberges war, verbunden mit den Schwierigkeiten, womit man in jener unwegbaren Gegend zu kämpfen hatte, Ursache, daß das Treiben erst spät am Nachmittage begann. Eine Zahl von mehr als 60 Schützen hatte sich versammelt, und selbst der Herr Erbgraf zu Stolberg-Wernigerode wohnte der Jagd bei. Keinem der Schützen kam indes der Wolf zu Gesicht, obwohl er wirklich losgemacht und durch einen ihm auf der Spur nachgehenden Jäger bis in die Nacht im Jagden herumgetrieben wurde. Die einbrechende Dunkelheit beendete die Jagd, und man mußte nunmehr bedauern, den gewünschten Zweck verfehlt zu haben, da zu fürchten war, daß der Räuber auf der Stelle, wo nur Federlappen hingen, aus dem Jagden brechen und die Gegend verlassen würde. Wirklich zeigte sich am nächsten Tage, daß er in der Nacht aus der Lappstatt geschlichen, gegen Morgen aber ins Jagden zurückgewechselt war. Mehrere Jäger und Jagdleute trieben sich nun neuerdings den Tag über mit ihm im Jagden herum, doch nur ein einzigesmal wurde er von einem Schützen in bedeutender Entfernung gesehen, und die sinkende Nacht beendete auch jetzt erfolglos die Jagd. So wahrscheinlich es schien, daß der Wolf durch die mehrfache Benennung diesen Bezirk meiden und sich in eine andere Gegend begeben würde, so bewies eine am 3. April ausgegangene Kreie dennoch das Gegentheil, indem er in der Nacht vom 2. auf den 3. April wie früher über die Federlappen nach Raub gelangt und am Morgen in das Jagden zurückgekehrt war. Die Vermuthung, daß er in der Nacht dasselbe Manöver beginnen und am 4. April abermals in dem eingestellten Jagden stecken könne, brachte an diesem Tage etwa 40 Schützen und ebensoviele Treibleute auf die Beine, und es bestätigte sich, daß der Räuber in dem eingestellten District steckte, der nun wiederholt abgetrieben wurde; aber keiner der theils an den Lappen entlang stehenden, theils in der Mitte des Jagdens durchgestellten Schützen bekam ihn zu Gesicht; auch wurde er von den Treibern weder gesehen noch gespürt, weil die Menge der von einigen Jagden zuvor herübergehenden, gleichalt oder gleichfrisch aussehenden Spuren nicht erlaubte, die frische auszumachen und zu verfolgen. So mißlang denn die Jagd, und da das eingetretene Thauwetter weiteres Nachspüren verhinderte, so mußte man tags

darauf, ungewiß, ob der Wolf noch stecken würde, und besorgt, daß die Lappen von der Kasse verderben möchten, das Jagden abbrechen und jeden weiteren Versuch aufgeben. Die Erfahrung, daß der Wolf die Luchslappen streng schonte, die Federlappen aber nicht achtete, bewog zu dem Entschlusse, noch so viel Luchslappen anfertigen zu lassen, daß wenigstens ein Bezirk von 3000 Schritten im Umfange umstellt werden könne. Mit Hilfe dieser hoffte man, beim Eintritte des nächsten Winters die Vertilgung des Raubthieres erzielen zu können, was sehr zu wünschen war, da im Sommer 1816 acht Stück Rothwild, worunter einige Hirsche, von ihm gerissen und allein in dem ersten Eisenburger Revier gefunden wurden. Schon am 20. November 1816 ergab sich bei einem Spurfschnee, daß der ungebetene Gast von neuem am Kneuckenberge eingekehrt war, weshalb auf den 26. November eine vollständige Verlappung desjenigen Bezirkes, in dem er zu stecken pflegte, angeordnet und gegen 10 Uhr vormittags glücklich zustande gebracht wurde. Die an diesem Tage in bedeutender Zahl eingetroffenen Schützen wurden wieder theils rund herum, theils im Innern der Verlappung, theils in der Mitte des Jagdens durchgestellt, und die Dispositionen derartig getroffen, daß man hoffen durfte, der so lange vergeblich Befehdete müsse endlich den verdienten Lohn einheimen. Aber der Schlane wußte sich Anfangs geschickt zu verbergen, und wenngleich er später von einigen Treibenten bemerkt und von einem Jäger beständig auf der Spur verfolgt wurde, so kam er dennoch keinem der Schützen zu Gesicht. Und so endete auch heute die hereinbrechende Nacht eine Jagd, bei der es für jeden Theilnehmer ein unauslöschliches Räthsel blieb, wie das so anhaltend gejagte Raubthier den Augen der Schützen sich unsichtbar zu machen verstand. Am nächsten Tage wurde die Jagd fortgesetzt, nachdem man zuvor durch Kreifen das Jagden durchschnitten und den vermeintlichen Wolf in einem um ein Drittel kleineren Bezirk bestätigt und eingestellt hatte. Der größte Theil des Jagdens war bereits abgetrieben, und nunmehr sahen viele der Anwesenden auch diesmal das Treiben sich dem Ende nahen, als der Halbmond des auf der Spur nachziehenden Jägers den harrenden Schützen das frohe Zeichen gab, daß der Wolf losgemacht und er auf der frischen Spur sei. Immer enger rückte das Treiben zusammen, immer näher schallte der Halbmond, die Flucht des Räubers vor den Treibern verkündend. Mit aufs höchste gespannter Erwartung horchte und sah jeder Schütze seiner augenblicklichen Anwesenheit entgegen. Endlich donnerte ein Schuß am Fuße des Kneuckenberges dem frechen Gefellen entgegen, der, auf dem Fleck stürzend und herumstrauhelnd, den übergläublichen Schützen zu dem voreiligen Freudenruf: Der Wolf ist tod! verleitete; — zu früh! Wolf von einem Fellschuß getroffen, raffte sich das Wild wieder auf, wurde, bevor es ordentlich auf die Läufe kommen konnte, von einigen kurz hintereinander fallenden Schüssen der nächsten Schützen gefehlt und entzog sich den bereits siegesbewußten

Feinden. Der Muthold würde wohl trotzdem sein Ende gefunden haben, wenn nicht jener Ruf, von den in der Nähe befindlichen Treibenten aufgenommen, sich wie ein Lauffeuer durch das Jagen verbreitet und die meisten Schützen zu dem Glauben veranlaßt hätte, der Wolf liege wirklich. 'Der Wolf ist todt!' erscholl es von überall her, viele der Schützen schossen vor Freude ihr Gewehr ab (! Die Ned.) und in den entfernteren Umgebungen wurden die Lappen aufgedockt. Als man dann beim Sammeln die schmerzliche Täuschung erfuhr, war es zu spät, das Geschehene gehörig zu revidieren, und die einbrechende Dunkelheit verhinderte jede weitere Maßnahme. Am folgenden Tage hatte der Wolf diesen Bezirk ganz verlassen, sich zwar in dessen Nähe, an der sog. Hölle, gesteckt, trabte aber vor den Treibern an dem Brocken hinans und den herzogl. braunschweigischen Forsten zu. Noch durfte man es für möglich halten, daß er, durch die auf ihn gefallenen Schüsse vielleicht angeschweift, dennoch einst eingegangen gefunden werde. In dieser Hoffnung wurde man umso mehr bekräftigt, als der Wiewolf sich hier nicht spüren ließ, und auch von den benachbarten königl. hannöverschen und herzogl. braunschweigischen Forstbesörden keine zuverlässigen Nachrichten über dessen Existenz zu erhalten waren, obgleich es sehr wahrscheinlich ist, daß er den Winter über in jenen Wäldern gehaust und sein Anwesen getrieben hat. Am 20. März 1816 ergab es sich aber, daß er wirklich noch lebte und in unsere Forste zurückgekehrt war. Von jenem Tage an wurden neuerlich Kreisgänge angeordnet, wobei es gelang, den so lange Vermissten bereits am 23. in der Nähe seiner alten Burg am Kneckenberge, u. zw. an den Sonnenklippen, anzuzumachen und einzukreisen. Mit kann denkbarer Anstrengung und bewundernswürdiger Schnelligkeit hatten die Jäger, sechs an der Zahl, mit Hilfe von drei zufällig anwesenden Holzhanern die Verklappung des eingekreisten Bezirkes an den Sonnenklippen mit 40 Hund auf stundenweite Entfernung herbeigetragenen Tocklappen bewirkt, so daß mit Einbruch der Nacht ein Raum von 4000 Schritten Umfang umstellt war und zur Jagd am künftigen Tage die nöthigen Veranstaltungen getroffen werden konnten. Es begann nun am 24. März eine abermalige Jagd mit mehr Hoffnung als je, daß der Räuber anwesend sein und, in einem weniger beschwerlichen District eingestellt, heute endlich seinen Lohn finden werde. Die Hoffnung schien freilich fehlerzichlagen, denn gleich im ersten Treiben rege, kam der vermeintliche Wolf zwar einigen Treibern und Schützen zu Gesicht, wurde jedoch unglücklicherweise von einem der letzteren auf zu weite Entfernung geschickt und mußte sich nach diesem Empfang so zu drücken, daß zwei weitere Treiben ohne Resultat verliefen. Schon neigte sich der Tag, und die Besorgnis, daß auch heute das Unternehmen fehlschlagen könne, verstimmt alle Gemüther, als ein viertes Treiben und die Anstellung eines Theiles der Schützen in einer anderen Richtung angeordnet wurde. Bevor die Schützen ihren Standort erreicht hatten, be-

lebte ein an dem höchsten Felsen der Sonnenklippe gefallener Schuß die Aussicht auf ein glückliches Resultat. Die Stille danach schien zwar durchaus nichts Gutes anzudeuten, doch durfte man hoffen, daß der Räuber, ringsum von Schützen umstellt, doch noch glücklich erlegt werden würde. Als aber das Treiben wirklich anging und die Treiber immer näher heranrückten, ohne daß der Wolf bemerkt worden wäre, sank allmählich die letzte Hoffnung. Da plötzlich gab das Jubelgeschrei des der schweißenden Spur nachgehenden Jägers den unruhigen Schützen die frohe Kunde, daß der Räuber, angeschossen, in einer Felsenkluft \*) feststeckte. Wie eine Kaze schleidend, um sich den forschenden Augen seiner Feinde zu entziehen, war er dem Forstcontroleur Callmeier im Innern des Jagens zu Schuß gekommen und hatte sich, mit grobem Schrot tödtlich angeschweift, vor seinen raschen Verfolgern zuletzt nur noch in einer Felsenkluft zu bergen vermocht. Hier wurde der sichtscheue Räuber, nachdem ihn der Revierburche Höfer auf den Kopf geschossen, verendet herausgezogen, und die freuderrunkenen Jäger jubelten beim Anblicke des in der hiesigen Gegend höchst seltenen, vrächtigen — Luchses \*\*).

Über das Leben des Luchses vermag der Einzelne aus begreiflichen Ursachen niemals in der Freiheit so umfassende Beobachtungen zu sammeln, als es nöthig wäre, um das ganze Wesen des gefährlichen Räubers in allen Details klar darzustellen; aber doch ist es im Laufe der Zeit diesem und jenem Forscher gelungen, manches interessante Material zu sammeln, und wenn man alle diese Ergebnisse nebeneinanderhält, so genügen sie immerhin zur Zusammenstellung eines recht einheitlichen Bildes, wenngleich dasselbe nur hinsichtlich des Gesangeslebens ein durchaus vollständiges zu nennen ist und in anderen Beziehungen da und dort noch mehr oder weniger empfindliche Lücken aufweist.

Was vorerst den Aufenthalt betrifft, so wählt der Luchs nur sehr große, geschlossene, ganz ruhige und wildreiche Walddistricte, an denen er im allgemeinen mit großer Zähigkeit festhält. Während z. B. der Wolf stets unruhig umherschweift und niemals eine eigentliche Heimath besitzt, kann man beim Luche sehr wohl von einer ganz bestimmten Wohnstätte sprechen, wenn auch die Grenzen derselben sehr weitgezogen sind. Von einem schlupfwinkelreichen Centralpunkt aus unternimmt er weitenweite Streifzüge, ist heute da, morgen 40 km weiter, macht bald nur ganz kurze, flüchtige Besuche, bald hält er sich an einem ihm besonders zulaugenden Orte tage-, wochen-, ja selbst monatelang auf, kehrt aber schließlich immer wieder nach seinem eigentlichen Stande zurück, aus dem ihn dauernd bloß ein Waldbrand oder Holzschlag zu vertreiben vermag. Dann geschieht es, daß er längere Zeit hindurch ein ganz unstatés Wanderleben führt und hiebei Gegenden berührt,

\* Diese Spalte führt bis zur Gegenwart den Namen „Luchsfloch“.

\*\* Derselbe zielt noch heute, ausgestopft, die gräfliche Bibliothek zu Wernigerode.

wo man seit Jahrzehnten keinen Luchs mehr gesehen, wie das z. B. in vielen Theilen der Alpenländer geschieht. Immer meidet er aber nach Thunlichkeit den Waldbrand, nur äußerste Noth kann ihn dazu bewegen, gleich dem Wolf zu festen Besuchen von Gehöften oder gar Dörfern zu schreiten; doch sind mir aus Rußland und der Bukowina doch mehrere solche Fälle bekannt, bei einem derselben wurde der Eindringling von einem Schafhirten durch einen Steinwurf getödtet.

Im allgemeinen ist der Luchs höchst ungesellig, doch heißt es zu weit gehen, wenn man wie Baron v. Nolcken behauptet, daß der Luchs überhaupt immer nur einzeln zu treffen sei. Es sind mehrfach verbürgte Fälle bekannt geworden, wo 2—3 Luchse mit einander gespiert wurden, einmal sogar, von dem sehr verlässlichen Frauenfeld, vier Stücke auf einmal. „Bei der ersten Entdeckung der Spur dieser Thiere“, schreibt der genannte Forscher, „waren nur zwei Fährten sichtbar, so daß wir uns anfangs auch bloß zwei Luchse beisammen vermutheten, ja später zeigte sich gar nur eine einzige Spur, in der sie alle vier einer in des anderen Fußstapfen traten. Auf einer Wiese im Wald, wo sie nach Raub ausgespäht zu haben schienen, ehe sie auf dieselbe heraustraten, zeigte sich die Spur von dreien und erst auf einer lichten Stelle im Walde, wo sie ein Reh überraschten, fanden wir, natürlich mit immer größerem Erstaunen, daß ihrer vier beisammen waren; denn erst dort hatten sie sich alle getrennt, und der eine, unzuverlässig der vorderste, hatte dieses Reh in zwei gewaltigen Sprüngen erreicht. Unmittelbar nach dem übrigen verunglückten Jagdversuche waren die Luchse mit schwach geschränkten Schritten wieder ruhig und nach einer kurzen Strecke abermals in einer einzigen Spur fortgezogen.“ Im weiteren Verlaufe seiner Schilderungen theilt Frauenfeld einen anderen nicht minder interessanten Fall mit: „In Bezug auf diese besondere Eigenthümlichkeit erinnere ich mich einer Erzählung, daß in dem Mevier der dortigen Gegend der betreffende Jäger im Winter eine Luchsfährte da antraf, wo mehrere Wildwechsel mit Brügelfallen vorgerichtet waren, und daß diese Spur gerade einer solchen zuführte. Der Luchs lag richtig todt in der Falle. Zu seinem Erstaunen bemerkte aber der Jäger, daß die Fährte darüber weg sich noch weiter spürte. Er folgte dieser mit erhöhter Theilnahme und fand, daß in einer nicht weit davon entfernten zweiten Falle noch ein anderer Luchs sich gefangen hatte. Beide waren daher vielleicht vereint, vielleicht unabhängig von einander, so genau einer in des anderen Spur eingetreten, daß der Jäger nicht im entferntesten diese zwei Thiere vermuthet hätte, wenn nicht der Fang beider ihn in überraschender Weise überzeugt hätte.“ Vielleicht trägt dieses an das Schüren der Füchse zur Raupzeit erinnernde Verhalten des Luchses zu obiger irriger Vermuthung bei; auf alle Fälle aber scheint mir die Angabe Nöfars von Löwis am wahrscheinlichsten: „Viele unserer besten Jäger erklären den Luchs für durchaus ungesellig und behaupten, daß

er immer allein haust und jage. Diese in der Hauptsache richtige Ansicht bedarf jedoch einer näheren Erläuterung und einer theilweisen Richtigstellung. Die Luchsmama haust stets mit ihren Kindern, falls sie der Tod nicht trennt, was sich aber häufig ereignet, vom Mai bis Februar zusammen, wo die Raupzeit sie durch ihr Begehren den Jungen auf immer entrennt, um dem Erwählten für wenige Mitterwochen Gesellschaft zu leisten. Einmal verbringt sie nur etwa zwei Monate des Jahres, indem sie sich vom März bis Anfang Mai auf das Wochenbett vorbereitet. Anders verhält es sich mit dem männlichen Luchs; dieser ist der echte Einsiedler aus angeborener Liebhaberei, den nur der heftige Rauptrieb für einige Wochen die Luchsin aufsuchen und ihr folgen lehrt.“

Bezüglich das Fortpflanzungsgeheimnisses sind bis heute nur sehr geringe Beobachtungen gesammelt worden; das wenige, was bekannt geworden, hat Brehm in Kürze zusammengefaßt. „Im Januar und Februar“, schreibt er, „sollen die Geschlechter sich zusammenfinden, mehrere Luchskater oft unter lautem Geheul um die Luchsfage kämpfen und diese zehn Wochen nach der Paarung in einer tief verborgenen Höhle, einem erweiterten Dachs- oder Fuchsbau unter einem überhängenden Felsen, einer passenden Baumwurzel und an ähnlichen versteckten Orten zwei, höchstens drei Junge bringen, welche eine Zeitlang blind liegen, später mit Mäusen und kleinen Vögeln ernährt, sodann von der Alten im Range unterrichtet und für ihr späteres Räuberleben gebürend vorbereitet werden. So ungefähr sieht es in Jagdbüchern und Naturgeschichten; nirgends aber finde ich eine Angabe von einem glaubwürdigen Augenzengen. Selbst diejenigen Beobachter, welche alljährlich mit dem Luchs zusammenkommen, bekennen ihre Unkunde hinsichtlich der Fortpflanzung. „Obgleich ich“, sagt ein Berichtstatter der Jagdzeitung, „in Galizien jedes Jahr mit Luchsen zusammen treffe, obgleich in der Gegend, in welcher ich zu jagen pflege, fleißig Aufsicht gehalten wird, ist doch nie dafelbst ein Lagerneft oder auch nur die Spur eines Nests, in welchem die Luchsfage wölft, entdeckt worden. Es scheint mir also dieser Umstand den Beweis zu liefern, daß das Fortpflanzungsgeheimniß bloß in den undurchdringlichen Karpatenwäldern vor sich geht, und daß junge Luchse, mit denen der Jäger in den Ausläufern dieses Gebirges zusammenstößt, bloß um Raubansätze zu unternehmen, sich herauswagen.“ Gleichlautend spricht sich Nöfken aus: „Über die Vermehrung des Luchses ist mir nichts bekannt, da ich noch nie von einem gefundenen Geheide dieser Thiere gehört habe. Dies ist um so merkwürdiger, als unser Landmann im Mai und Juni mit Leidenschaft und in Masse dem Ansuchen von Wolfsghehden sich hingibt. Die Wälder werden bei dieser Gelegenheit auf das genaueste und häufig mit Erfolg durchstöbert. Ich idente daher der Meinung, die Luchse erziehen ihre Jungen in alten Fuchs- oder Dachsbauden, allen Glauben, denke jedoch, daß auch so manche Geheide in den unzugänglichsten Stellen

der morastigen Urwälder, wie es deren noch so manche in meiner engeren Heimat gibt, jeder Nachjuche spotten mag. Demungeachtet muß es dann und wann gelingen, ein solches Gehege aufzufinden, da wir jung eingefangene Luchse erhalten, u. zw. in letzterer Zeit, wenn auch immer ungleich seltener als alle großen Raub Afrikas, Südasiens und Amerikas, so doch fast alljährlich in einzelnen Stücken.“

Hinichtlich seiner Fähigkeiten in geistiger wie in körperlicher Beziehung wird er von seinen Verwandten kaum oder doch nur ausnahmsweise übertroffen: unter den heimischen Raubthieren reicht keines an Kraft, Gewandtheit, Schnelligkeit, Wuth, Tücke und Verschlagenheit an ihn heran und ebensowenig werden seine Sinnesorgane von jenen einer anderen Art an Schärfe überragt. Sein Gesicht ist ganz vorzüglich, schon von altersher sprichwörtlich; das Gehör ist nicht minder vorzüglich entwickelt, der Geruch dagegen wie bei allen Raub etwas weniger fein. Jedenfalls kann er sich auf erstere beiden Sinne sicherer verlassen als auf letztere. Die Bewegungen des Luchses erscheinen dem flüchtigen Besucher eines zoologischen Gartens wohl meistens weniger schön, noch besonders behende, eher etwas plump und schwerfällig; wer aber den Luchs jemals im Freileben gesehen, wird ihm wenigstens letzteren Vorwurf gewiss nicht machen und nur etwa dabei bleiben, daß seinen Bewegungen bei aller ihrer Schnelligkeit, Wucht und Sicherheit die sozusagen elegante, schlangenartige Gewandtheit des Panthers oder des Leoparden abgehe. Er schreitet weit aus, tritt derb auf und ist nicht gerade Schnellläufer im höchsten Sinne des Wortes, dafür jedoch von einer kaum glaublichen Ausdauer und einer enormen Sprunggewandtheit. Ubrigens muß ich gleich hier voraussenden, daß der Glaube, der Luchs erleide seine Wente stets nur vom Baume aus mit mächtigem Sprunge, der auch dann nicht wiederholt wird, wenn er fehlgegangen ist, in das Bereich der vielen über dieses Raubwild erzählten Fabeln gehört. Unzählige sichere Beobachtungen lehren das directe Gegentheil: der Luchs springt höchst selten von einem Aste aus, beschleicht sein Opfer vielmehr in der Regel am Boden und läßt sich, wenn, was freilich nicht häufig geschehen mag, der Sprung fehlgieng, selbst zu einer förmlichen Heze herbei. „Am merkwürdigsten“, heißt es z. B. in dem Berichte über die Erlegung des letzten Luchses im Harz im Jahre 1818, „erschien der in der Nacht auf den 17. März erfolgte Fang eines Hase, welcher durch die hintere Spur vollkommen deutlich wurde. Der Hase hatte am Rande einer jungen Tannendickung, welche an eine große Blöße stieß, geessen. Der Luchs war in dem Dickicht, wahrscheinlich unter Wind, an ihn herangeischlichen: der Hase mußte aber solches noch zu früh bemerkt haben und war möglichst flüchtig über die Blöße dahingeraunt. Demungeachtet hatte ihn der Luchs erreilt, u. zw. durch neue ungeheure Sprünge von durchschnittlich je dreizehn Fuß Weite. Das Raubthier hatte also sein Wild förmlich gehetzt und diesem, wie aus der Fährte ersichtlich,

alles Hasenschlagen, sein gewöhnliches Rettungsmittel, nichts genügt.“ Allerdings kommen Ausnahmen vor, tüchtige Beobachter, wie Frauenfeld und Molken, wollten von einer Verfolgung des im ersten Angriff entwichenen Opfers nichts wissen, und auch Ostar v. Löwis scheint es für eine Ausnahme zu halten, wiewohl gerade er den merkwürdigsten Fall einer solchen erlebte. „Die Jagdweise des Luchses“, schreibt er, „besteht meist in wenigen großen Sprüngen, um seine Wente zu überrumpeln. Dies ist gewiß die Regel, aber keine Regel pflegt ohne Ausnahme zu gelten. Brehm erzählt von einem Hasenjag des Luchses, bei dem er den stehenden erst nach vielen Sprüngen, d. h. nach 60—70 Schritten, zu erreichen vermochte. Mein zahmer Luchs stürmte wiederholt hinter Halbhasen, die keinen auffallenden Vorprung bei der Heze gewinnen konnten, wie ein Windhund her, der gewöhnlichen Fangart durchaus gegensätzlich. Dit habe ich ihn derart eine halbe oder mehr Werst und zweimal mit Erfolg den Hase jagen sehen. Bei sehr starken, besonders flüchtigen Hasen kehrte er bereits nach dem fünften oder sechsten Sprunge beschämt zurück. Auch Haushühner jagte er zuweilen anhaltend, schließlich von Dach zu Dach und sogar bis auf eine Birke hinan, die er, damals sechs Monate alt, spielend und blüßschnell erstieg. Doch darf man Beobachtungen am gefangenen, bezw. gezähmten Wilde nicht als für freilebendes gleichwertig halten, welcher Fehler leider oft genug in Lehrbüchern Platz fand. Im Freileben constatierte ich nur eine schwerwiegende Ausnahme von der gewöhnlichen Jagdart, u. zw. im Jahre 1880 auf meinem Gute Knöbling. Mit einem Fortward bestätigte ich damals, daß ein Luchs einem Holzhase erst im dichten Jungholz, dann über eine Waldwiese bis in ein Hochwaldbüsch hinein in einer Entfernung von ca.  $\frac{3}{4}$  Werst gefolgt war, meist in Galoppjüngren an der Spur klebend; zuweilen hatte er auch gestanden, wie sich befindend oder sicherud; dann war ihm offenbar der weiße Hase zu Gesicht gekommen, den er, die Spur verlassend, in riesigen Sprüngen zu erreichen versuchte, bis er in einem Nichtenddicht den Anblick und die Spur des Hase verloren zu haben schien. Schließlich erwachte er doch noch einen ihm später zufällig entgegenhoppelnden Lampe beim zweiten Sprung von 8 Schritten Länge, nachdem er sich platt niedergelegt.“

Abgesehen von seiner Sprunggertigkeit ist der Luchs auch ein sehr gewandter Kletterer, falsch aber ist es, wenn vielerorts behauptet wird, daß der Luchs mit Vorliebe zu Baume steige. Baron v. Molken und v. Nolde stellen dies als eine seltene Ausnahme hin und ebenso äußert Löwis seine Ansicht: „In unseren Gegenden geht der Luchs niemals aus freiem Antriebe zu Baum, am wenigsten, um von seinem Hochsitze aus Wild zu erlanern und mit kühnem Lustsprunge zu überfallen. Die meist schneereichen Winter ermöglicht hierorts, oft von Mitte October bis Anfang April, die Wege und Lager, die Schliche und Fangmethoden des Luchses genau zu überwachen



und sie unzweifelhaft kennen zu lernen. Gestützt auf Obiges wage ich zu behaupten, daß der Luchs nur in größter Noth, von Hundten scharf gejagt, zu Baum steigt, je jünger an Jahren, desto leichter und rascher, je älter, desto schwerer, häufig gar nicht. Es wurden nicht selten alte Luchse von der Meute steif gejagt, gestellt und gerissen, ohne daß dieselben einen Versuch zum Baumem gemacht hätten, während jüngere Luchse oft bereits nach wenigen Minuten zu Baum führen. Ich besaß vor Jahren eine zahme Luchsin, die im ersten halben Jahre ihres Lebens gerne baumte, später jedoch unterließ sie solches gänzlich."

Am liebsten reißt der Luchs zweifellos Rehe und Hagen, dann Roth- und Elchwild sowie geringeres Schwarzwild, greift aber in der Noth auch zu geringerer Beute, selbst zu Mäusen und kleinen Vögeln. Er bewältigt den stärksten Hirsch mit Leichtigkeit, am schlimmsten jedoch sind die Verheerungen, die er unter dem Rehwild anrichtet. Ein einziger Luchs vermag binnen wenigen Wochen einen glänzenden Rehstand fast gänzlich zu veröden, da er nicht bloß so viel Stücke reißt, als er zur Stillung seines Heißhungers benötigt, sondern alles abwürgt, was ihm überhaupt in den Weg kommt; es sind mehrere Fälle nachgewiesen, wo ein Luchs an einem Tage 5—6, ja selbst acht Rehe riß. Das Opfer hat selten viel zu leiden, schwächeren Thieren endet ein Brankenschlag das Leben, stärkeren meist ebenso rasch ein Biß in die Schlagader; höchst selten frißt der Luchs seinen Raub sogleich, sondern meist erst nach einigen Stunden, oft auch erst am folgenden Tage. Was geht er nur im Falle äußerster Noth an, im wildarmen Norden häufiger als im Süden. Der Luchs ist dem Menschen bloß gefährlich, wenn er arg in die Enge getrieben wird, im übrigen ist wohl noch kein directer Angriff constatirt, wenngleich da und dort von solchen gesprochen wird und erst im Frühjahr 1890 bei Moskau ein Luchs ein Kind gerissen haben soll. Löwis spricht sich hierüber sehr scharf aus: „Wenn in süddeutschen Gebirgen der Luchs allein oder in Gemeinschaft Menschen angefallen haben soll, so klingt solches uns Nordländern etwas märchenhaft. In unseren (baltischen) Provinzen ist kein einziger solcher Fall bekannt geworden. Die stärkste Gebirgsluft, das südlichere Klima mögen allerdings die Kräfte des Körpers zu erhöhen imstande sein, damit folgerichtig den Muth stärken und ein Raubthier zum Angriff auf den sonst gefürchteten Menschen verführen. Es wäre wünschenswert, daß derartige Fälle in Südeuropa stets nur vollständig beglaubigt zur Veröffentlichung gelangen oder, wo das nicht möglich war, mit einer gewissen Reserve weitererzählt würden, widrigenfalls ein derartiger Ueberfall im Norden nicht geglaubt, in der Presse bezweifelt und, wie es öfters geschehen ist, als Jägerlein bezeichnet werden müßte."

Die Jagd auf den Luchs läßt sich nicht in allgemein gültige Regeln kleiden, sie ist und bleibt ein Spiel des Zufalls, bei dem sich allerdings der erfahrene Jäger, der alle Schliche und Eigenthümlichkeiten des Raubthieres kennt,

gewisse Chancen erzwingen kann. Statt oberflächlicher Anleitungen will ich hier lieber der ganz vortrefflichen Schilderung des besten Luchsjägers der Gegenwart, Baron v. Nolcken, Raum gönnen, umso mehr als in ihr weitere wertvolle Commentare zu den vorstehenden Ausführungen in klarer und präciser Form geboten werden. Der Genannte schreibt in der „Jagdzeitung“ vom 15. Mai 1871:

„Eine der wenigen Jagden, welche im Verlaufe unseres langen nördlichen Winters, selbst nach dem Schluß aller übrigen Jagdarten, das stille Einerlei des Alltagslebens unterbrechen, ist die Jagd auf Raubzeng; die Treibjagd auf Wölfe, welche meist mißlingt, wird aus diesem Grunde von mir nur mäßig geschätzt; sie kommt auch nur selten vor, und bloß unter Umständen, die ein Gelingen höchst unwahrscheinlich machen. Das Jagen auf Luchse mit dem Koppelhunde hingegen ist eine der aufregendsten, wechselvollsten und eigenthümlichsten Jagdarten, die ich kenne, und ersetzt mir, trotz ihrer geringen Ausbeute, so manches Fehlende. Die beiden letztvergangenen Winter waren schneearm; sie boten selten eine gute Gelegenheit für die Jagd. Dazu kam, daß ich häufig abwesend war und dadurch die günstigen Momente verpaßte. Genug, es boten sich mir vom 16. (28.) December 1868, an welchem Tage ich meinen letzten Luchs schoß, bis zum Januar 1871 nur zwei Gelegenheiten, welche beide resultatlos blieben. Der gegenwärtige Winter trat hier, wie überall in Europa, mit unerhörter Strenge auf, und es sammelte sich im Laufe der Zeit eine recht bedeutende Schneemasse an. Die Vorbedingungen für eine günstige Jagdzeit waren mithin vorhanden, als ich Anfangs Januar (immer alten Styls) zu längerem Aufenthalte heimkehrte. Am 8. Januar 1871 erübr ich, daß drei Luchse durch eine enteernte Ecke meines Reviers gewechselt waren. Für diesesmal war es nichts mit ihnen, doch empfahl ich allen meinen Leuten große Aufmerksamkeit an. Meine Hoffnung sollte mich nicht trügen. Am 16. Januar erschien der eine der Wüchmacher und meldete, er habe zwei Luchse drinnen. Meine Vorbereitungen waren bald getroffen: meine erprobte Brake Diana ward an die Leine genommen, das Centralfirengewehr Cal. 12 nebst vier sorgfältig gefüllten Patronen mußten mit und fort gieng es im kleinen Schlitten dem etwa drei Werste entfernten Triebe zu. Das Wetter war herrlich, 6° R. ohne Wind, und die Wälder, die ich durchsuchte, boten einen zauberischen Anblick dar, da Schnee und Reif sich zu ihrem Schmucke vereinigt hatten. Da zwei Luchse drinnen sein sollten, so bestellte ich in dem Dorfe, welches ganz nahe vom Triebe lag, Treiber, und fuhr unterdessen behufs eigener Orientirung mit dem Reiser um den Trieb. Es war richtig, zwei Spuren kamen auf etwa fünf Schritte von einander auf den Weg, vereinigten sich auf demselben, und giengen in Gestalt einer einzigen in den jenseits gelegenen Trieb. Die eine Spur war mittelmäßig, die andere ganz außerordentlich stark. Die Localität war für eine Treibjagd sehr günstig; die Treibwehr konnte

parallel mit den Schützen und auf höchstens 230 Schritte von letzteren aufgestellt werden. Ein dichter schmaler Streifen, der sich von der Treibwehr zur Schützenlinie hinzog, und in dessen Mitte die Lagerspur war, konnte füglich für den ganzen Trieb gelten, da derselbe sonst nur aus lichter Tannenheide bestand. In diesem Streifen vermuthete ich das Lager, und täuschte mich auch, wie die Folge lehrte, in dieser Voraussetzung durchaus nicht. Die Schützen bekamen gute Stände, die Rückspur war mitten auf ihrer Linie: der angrenzende Wald im Rücken der Schützen stellte ein großes, beinahe undurchdringliches Grähnendickicht dar; der kaum vernehmbare Wind war günstig. Die Treibwehr war überaus ausreißend, und wurde so gestellt, daß die Dichtung dichter mit Treibern bedacht wurde, als die lichter Partien. Die Leute trieben auch ganz gut und hielten Reihe und Entfernungen, aber — sie kamen heraus, und Niemand hatte einen Luchs erblickt. Sie erzählten von Spuren, einer hatte ein Lager gesehen, ein anderer meinte auch, er sei auf ein solches gekommen, Alle aber glaubten natürlich, daß Spuren und Lager alt wären, und keine Luchse im Triebe seien. So gieng es nicht, das war klar. Ich nahm meine Hündin, gab sie dem Kreiher und machte mich auf den Weg. Das Innere des Triebes war sehr von den Treibern zertritten, doch fanden wir ohne Mühe erst das eine Lager und nach einigen Suchen auch das zweite. Die Hündin ward sehr unruhig, und ich ließ sie lösen. Sie schloß sofort Pfeilschnell dahin, zuerst winselnd, dann im vollen Jagen. Während einiger Zeit blieb ich beim Lager stehen, da die Jagd sich in der Nähe herumdrehte, dann aber machte ich mich, als dieselbe gegen die frühere Schützenlinie hin gieng, eiligt an, und gewann, so rasch es der tiefe Schnee gestattete, einen sehr guten Wechsel; es war klar, der Luchs machte einen Bogen; noch war er weit, aber sein bereits eingeschlagener Kurs mußte ihn zu mir bringen, falls ihm ein längeres Leben beschieden gewesen wäre, hätte ich hinzusetzen können, denn meine Hoffnungen wurden plötzlich durch einen Schuß durchkreuzt. Gleich darauf verstummte die Hündin und das Ende des Jagdthieres ward berufen. Als ich herankam, unstanden bereits Alle den erlegten Luchs, welchen ein Binschwächter in dem Momente geschossen hatte, als er sich seine zehn Schritte vor der Hündin beizand. Es war ein mittelstarkes Weibchen von sehr schöner Zeichnung. Nachdem ich die Hündin an die Leine genommen, gieng ich wiederum zu den Lagern, als ich vom Kreiher benachrichtigt ward, der zweite Luchs sei über den Weg gegangen, auf welchem die Treibwehr aufgestellt gewesen war. Ich gab ihm die Hündin, sagte ihm, er solle uns etwas Zeit geben, und eilte die mutmaßlichen Wechsel zu besetzen. Bald, nachdem dieses geschehen war, vernahm man den Ruf des Kreiher und den Laut der Hündin. Sie jagte, wie gewöhnlich, müßerhaft — aber ach! die Jagd kam nicht näher, drehte sich auch nicht herum, sondern entfernte sich in schnurgerader Richtung. Mit einmal war der Laut der Hündin ganz schwach hörbar, sie war

außerhalb des Waldes auf die großen Flächen gerathen. Ich rief die Schützen ab, warf mich in meinen Schlitten, und eilte aus dem Walde hinaus, um womöglich die Jagd aufzuhalten oder wenigstens nicht ganz aus dem Gehöre zu verlieren: kaum hatte ich jedoch den Wald verlassen, so begegnete mir der Kreiher mit der Hündin an der Leine; er sagte mir, der Luchs sei in der Richtung auf einen etwa drei Meile entfernten größeren Wald fortgewechselt, dessen ausgedehnte Dungen mir von früheren Luchsjagden her in angenehmer Erinnerung waren. Jetzt galt es dorthin zu eilen, und die Jagd von neuem anzunehmen. Im Augenblicke, wo sich die Schlitten in Bewegung setzten, kam ein Mann aus dem nahen Dorfe und sagte, der dort wohnende alte Müller habe, vor seiner Thüre stehend, deutlich gesehen, daß ein Luchs während des Treibens über eine etwa 300 Schritte breite Fläche in einem am Mühlbache gelegenen isolirten Waldstreifen gewechselt sei. Letzterer war etwa 800 Schritte lang, 200 Schritte breit und bestand größtentheils aus jungem Tannenanwuchs und Wachholder. Das war denn doch noch nicht dagewesen! Es lag klar auf der Hand, daß nicht von unserem Flüchtling die Rede sein konnte; es mußte ein Dritter sein. Doch warum auch nicht? Eingekreist waren wenigstens zwei, ohne daß bei der großen Kunstfertigkeit des Luchses die Möglichkeit ausgeschlossen gewesen wäre, daß noch mehr die vorhandenen Spuren benützt hätten. Daß ich den ersten Trieb nicht weiter gekreist, noch die in demselben befindlichen Spuren untersucht und ins Reine gebracht hatte, war selbstverständlich, denn es wäre, so lange der zweite Luchs nicht auf der Decke lag, lächerlich gewesen, sich mit zeitraubenden Untersuchungen darüber zu befassen, ob nicht noch ein Dritter, Vierter etc. vorhanden sei. Also warum nicht? Die Spur war bald gefunden, es hatte damit seine Richtigkeit; rasch ward nun gekreist und in kurzem stand es fest, daß er „drinnen“ sei. Ich schickte sofort den Kreiher mit der Hündin ab, und stellte selbst die Schützen an dem Ende des Triebes auf, der am nächsten an den großen Wald heranreichte. Bald hörte ich auch den Kreiher: Hu tu! rufen, und das glockenhelle Jau Jau der Hündin ertönte. Die Jagd gieng, wie ich es erwartet hatte, direct auf die Schützenlinie los, hielt sich jedoch am unteren Rande, dem Mühlbache entlang; wenn sie so fortgieng, so mußte der Schütze, welcher auf der unteren Spitze stand, zum Schusse kommen. Schon erwartete ich mit jedem Augenblicke den Anruf zu vernehmen, als die Hündin plötzlich verstummte. Es war klar, der Luchs hatte einen scharfen Haken gemacht, und die Hündin war in ihrem Eifer darüber hinausgeschossen. Rechts vom Luchse war die breite Fläche der Mühlenstammung, gegenüber kahle Höhen; sein Haken konnte nur nach links auf mich führen. Als ich solchen nicht ganz ohne Erregung diese Betrachtungen aufstellte, vernahm ich ein leises Knistern und erblickten den Vater, der vorsichtig im Schritte auf mich zukam und in einer fatalen Entfernung stehen blieb. Ich fühlte wie er alles müßerte und stand stockstill.

Zum Glücke dauerte diese Lage nicht lange, denn die Hündin, welche den Fehler gefunden hatte, ward wieder laut; der Luchs setzte sich in Trab, veränderte seine Richtung etwas und passierte hinter einen dichten Wachholderbusch, welchen Moment ich zum Ausbuchen benützte; im nächsten Augenblicke erschien er auf etwa 30 Schritte und brach unterm Feuer zusammen. Als ich auf ihn trat und das übliche Oh—ho—ho anzief, raffte er sich auf und rumpelte etwa 20 Schritte weit; dann fiel er wieder um und verendete. Es war wieder ein Weibchen, etwas stärker als das erste; die Farbe war sehr dunkel, die Zeichnung weniger schön. Nun galt es den letzten, den mit der starken Spur, vorzunehmen, und bald war die ganze Gesellschaft auf dem Wege. An Ort und Stelle angelangt, überzeugete ich mich, daß meine Vermuthungen eingetroffen waren; der Luchs streckte in der großen Dichtung. Die Localität war folgende: Eine Hauptlinie zog sich der Länge nach durch den Wald; die erwähnte Dichtung lag zwischen derselben und dem Feldrande. Diese Dichtung war von mehreren kleineren Linien durchschnitten, welche im rechten Winkel auf die Hauptlinie stießen. Auf der dritten dieser Linien, vom Wege aus gerechnet, war der beste Wechsel, wie ich aus Erfahrung wußte. Es galt daher dieselbe zu besetzen, und ich schlug mit den Schützen die Hauptlinie ein, nachdem ich dem Kreiser, der die Hündin hatte, angezagt, er solle uns eine starke Viertelsstunde Zeit geben. Doch mit des Geschickes Mächten ist, namentlich auf der Jagd, kein ewiger Bund zu schließen. Der Spaziergang auf der Linie war nicht nur länger als ich geglaubt hatte, sondern entsetzlich beschwerlich. Nicht nur war der Schnee knietief, darauf hatte ich gerechnet, sondern es galt viel Lagerholz zu überschreiten, resp. da dieses nicht immer thünlich war, Umwege zu machen. Das Tollste aber war, daß sich die vielen langen Haselnußstauden, vom Schnee beschwert, allenthalben querüber gelegt hatten. Genn, es war eine schreckliche Arbeit. Ich ahnte, der Kreiser würde unsere Zeit zu kurz bemessen und zu früh loskoppeln, und wühlte daher nach Möglichkeit rasch vorwärts; leider vergeblich, denn ich hatte eben erst die zweite Linie passiert, als die Hündin anschlug. Als ich das vernahm, begann ich mit Aufbietung der letzten Kräfte zu laufen, erreichte die dritte Linie und blieb auf dem Kreuzungspunkte stehen, nicht abgeneigt, vor Erschöpfung den Geist anzugeben. Was sollte ich nun thun? Die Linie lag vor mir, aber die guten Stellen waren wenigstens 200 Schritte weit und die Jagd drehte sich gerade dort herum, denn ich sah mehrmals den Luchs über die Linie wechseln; das Hingehen war unter diesen Umständen nicht rätlich und ich beschloß, abzuwarten. Nachdem es so eine Zeit lang gedauert hatte, entfernte sich die Jagd und ich benützte den Moment, um im raschesten Laufe die Stelle zu erreichen, über welche ich die Jagd hatte gehen sehen; noch hatte ich aber kaum die Hälfte des Weges zurückgelegt, als ich ziemlich weit im Walde das Klatschen eines Büchschüßens und gleich darauf einen Schuß vernahm. Ich blieb

stehen und horchte, doch die Hündin jagte unverändert fort und die Jagd schien sich wieder zu nähern. Im Begriffe, meinen Lauf fortzusetzen, vernahm ich plötzlich den Laut der Hündin ganz besonders scharf, dann ertönte ein schauerliches Geheul, welches in ein klägliches Winkeln auslief — und Todtenstille trat ein. Die größte Bestürzung bemächtigte sich meiner; daß es für heute mit der Jagd aus war, grämte mich wenig, denn es ist einmal nicht immer Jagtag, aber wie stand es mit meiner Hündin, lebte sie noch, war sie schwer verletzt? Ich eilte, auf die Fläche hinauszukommen und rief meine Leute, welche ich dann auch bald fand, u. zw., o Freude, mit der Hündin; natürlich galt meine erste Aufmerksamkeit dieser; sie war tüchtig zerfaßt, hatte zerrissenes Behänge, viele kleine Stragwunden, namentlich am Halse, und hinten sehr stark. Da sie jedoch keine irgend bedenkliche Verletzung hatte, obgleich sie für längere Zeit kampfunfähig war, so pries ich das Geschick, mit einem blauen Auge davon gekommen zu sein. Der Luchs war dem einen Büchschüßer auf 15 Schritte angekommen, hatte sich aber, als das Gewehr versagte, sehr flüchtig ins Dickicht geworfen; der Mann hatte ihm seinen zweiten Schuß auf gut Glück nachgeschickt, und, wie er selbst meinte, gefehlt. Darauf sei die Balgerei in seiner Nähe vorgegangen, er sei mit leerem Gewehre hingeeilt, sei aber sofort kopfüber in den Schnee gestürzt; dann sei auch schon Alles vorüber gewesen. Nachdem er seinen zudringlichen Feind unschädlich gemacht hatte, war der Luchs über ein großes Feld in einen dort beginnenden unermeßlichen Moosmorast gewechselt, wobei er von Zeit zu Zeit ein Tröpfchen sehr hellen Schweiß in der Spur selbst hinterlassen hatte. Da ich mit Sicherheit annahm, daß dieser Luchs nach den erlegten überall finden werde, umso mehr, da letztere Weibchen waren, so ordnete ich an, daß am folgenden Tage sofort allenthalben gekreist werden sollte und sehr nach Hanje. Am folgenden Morgen ward ich, meiner Vermuthung gemäß, mit der Nachricht erfreut, der Luchs sei wiederum eingefreist. Er war in dem Triebe, welcher im Rücken der Treibwehr des vorigen Tages lag, und hatte etwas geschweift. Da nicht daran zu denken war, die Diana zu verwenden, so nahm ich eine andere Kleine, alte Hündin mit, welche ausgezeichnet sicher jagte, leider aber zwei sehr große Fehler besaß; sie war schon von Natur außerordentlich langsam, welcher Übelstand durch den tiefen Schnee noch sehr erhöht ward, und sie erfreute sich eines Stimmchens, welches täuschend dem Piepen der Kohlmeise glich. Daß unter diesen Umständen auf keinen regelmäßigen Verlauf der Jagd zu rechnen war, lag auf der Hand, denn der Luchs geht nur zu gern in irgend einer Richtung ganz fort und schenket sich bloß die Dichtungen zu verlassen, wenn er einen reichen Hund hinter sich sieht. Nachdem ich die Schützenlinie aufgestellt hatte, machte ich mich mit dem Kreiser und der Hündin, welche letztere schon in Kurzem das Geheul so beschwerlich fand, daß sie getragen werden mußte, nach dem Lager auf. Ich hoffte, der

angekündigte Luchs würde vielleicht auf Schußweite anlassen; wir schlichen daher lautlos vorwärts, wobei ich in Schußbereitschaft voranging, während der Kreiser, die Hündin im liebenden Arme, folgte. Die Spur führte durch einen sehr lichten Moosmorast, in welchem man wähe Umschau halten konnte; daß der Luchs dabelbst bereits sein Lager gewählt haben sollte, fiel mir nicht ein, und ich war daher nicht wenig erstaunt, als ich es schon von Weitem erblickte. Es lag ganz offen da; der Schnee war einigermaßen aufgethaut und hatte stellenweise eine röthlichgelbe Färbung angenommen, was mich zu der Annahme führte, daß der Luchs nicht durch den Schuß, sondern durch das Gebiß der Diana verwundet sein mußte. Er schien uns übrigens sehr zeitig vernommen zu haben, denn er war nicht in toller Flucht fortgeeilt, sondern war uns auf seiner eigenen Lagerspur etwa 30 Schritte weit entgegengekommen, und war dann leider in einer der Schützenlinie entgegengesetzten Richtung abgebogen. Obgleich wir sehr leise durch den weichen Schnee gegangen waren und nicht ein Wort gesprochen hatten, hatte er uns doch wohl schon von Weitem vernommen, da wir ihn sonst in dieser Umgebung, welche Fernblicke bis auf mehrere Hundert Schritte gestattete, unfehlbar erblickt hätten. Während ich auf einen nachtheilichen Wechsel vorließ, löste der Kreiser die Hündin, welche dann auch sofort auf ihre Art hübsch langsam und leise gieng und die Jagd begann. Was ich befürchtet hatte, traf ein. Die Jagd kam nicht zum Stehen, der Luchs machte weder Bogen noch Haken, sondern gieng mit tüchtigen Vortsprünge immer gerade aus. Ich ließ mir die Seele aus dem Leibe, kam aber, da selbst die langsamste Jagd dieser Art immer noch rasch genug geht, auf jeden Wechsel um einen Posttag zu spät. Schließlich verlor ich das jämmerliche Piepen ganz aus dem Gehöre und einige Zeit darauf erschien die Hündin; sie hatte wohl über zwei Stunden gejagt und war ganz erschöpft. Ich setzte mich in den Schlitten und versuchte den Luchs einzukreisen, doch vergeblich, er marschierte ohne Aufenthalt immer vorwärts. Als der Abend hereinbrach, überzeugte ich mich von der Fruchtlosigkeit meiner Bemühungen und kehrte heim. In demselben Tage war die Spur eines zweiten Luchses constatirt worden. Er war aus den Wäldern am Ahabache (einem theilweise schiffbaren Nebenflusse des unteren Embach) gekommen und durch den Wald gewechselt, in welchem am Tage vorher meine Diana unterlegen war. Leider hatte er sich nicht gestockt, sondern war in den nahegelegenen riesigen Moosmorast gegangen. Die nächstfolgenden Tage waren still und kalt; da kein Schnee kam, so ließ es sich in den Hauptrevieren, welche nach allen Richtungen hin von Menschen, Hunden und Luchsen zertreten waren, nicht mehr mit Sicherheit kreuzen und die Jagd mußte auf bessere Zeiten verschoben werden. Am 25. Januar war der Luchs vom Ahabache eingekreist. Der Trieb, in welchem er steckte, war sehr groß und war mir, da ich dort noch keine Luchsjagd gehabt hatte, wenig bekannt;

leider war es nicht möglich, ihn zu theilen. Ich stellte die wenigen Schützen, über die ich verfügte, auf, und ließ die kleine Hündin anlegen. Das Glück war mir nicht günstig; der Luchs wechselte über eine unbesetzte Stelle, gieng dann in gerader Richtung durch Dickichte, Hochwald und Moosmorast, bis er einen vielbefahrenen Weg erreichte, den er natürlich gleich einschlug; dort verlor die Hündin seine Spur. Nachdem er diesen Weg etwa drei Werst weit eingehalten hatte, war er über eine große Ackerfläche gewechselt und hatte dann einen anderen Fahrweg angenommen, welcher ihm erlaubte, die Wälder am Ahabache zu erreichen. Zwar fand ich die Stelle, wo er vom Wege abgehegt war, aber die Sonne stand am wolkenlosen Himmel bereits zu tief, als daß es verlohnt hätte, sich auf weiteres Kreisen in den ausgedehnten und beinahe wegelosen Waldungen einzulassen; zudem war die Kälte so grimmig geworden, daß es nachgerade günstigerer Aussichten bedürft hätte, um sich ihr länger anzusehen. Nach Hause zurückgekehrt, requirirte ich von einem Nachbargute zwei Hunde, von denen der eine, ein starker, schwarzer, Namens Paufer, sich in der Folge als ein sehr braver Hund erwies, während der andere nichts taugte. Die folgenden Tage verbrachten bei grimmiger Kälte ohne Schneeefall. Ich fuhr vielfach selbst aufs Kreisen, doch ohne Erfolg. Der Luchs, den ich am 25. gejagt hatte, war nicht wiedergekommen, und auch mit dem anderen, der meine Hündin gerissen hatte, wollte es nichts werden. Er schien sich fortwährend in den Partien herumzutreiben, wo die erste Jagd gewesen war, doch war kein sicheres Kreisen möglich, da bei dem stabilen Schneemangel alle alten Spuren unverändert blieben, während die allmählich stark ausgetretenen Hasenwechsel, in welchen der Schnee hart geworden war, die Suche noch erschwerten, da selbst ein geübtes Auge den kaum nachweisbaren Abdruck der weichen Luchspote auf denselben sehr leicht übersehen konnte. Erst in den letzten Tagen des Januars kam ein leichter Schneeefall, der jedoch sofort wieder einer furchtbaren Kälte Platz machte, und am 31. erhielt ich wieder die Nachricht, ein Luchs sei eingekreist. Die Aussichten waren von Hause aus schwach. Die Kälte war streng, der Schnee trocken wie Schießpulver, mithin die Bedingungen den Hunden sehr ungünstig. Meine Hündin konnte zwar bereits wieder mitgehen, doch war es fraglich, ob sie viel leisten würde; die beiden anderen Hunde kannte ich gar nicht. Der Trieb lag in einer entfernten Ecke meines Reviers, wohl eine starke deutsche Meile von dem Schauplatz meiner bisherigen Jagden entfernt, war sehr groß, mir wenig bekannt, da ich noch nie dort einen Luchs gejagt hatte, und war nach verschiedenen Richtungen hin von sehr ausgedehnten Waldungen umgeben, die sich namentlich weithin zum Ahabache zogen. Da der Luchs aus letzterer Gegend gekommen war, so war nicht daran zu zweifeln, daß es mein Bekannter vom 25. war. Er schien eine große Maestria im Hasenfangen zu besitzen, denn er hatte bereits in der Nacht vom 24. auf den 25. zwei Hasen, einen „Littbauer“ und einen

weißen; davon sich Reste vorfanden, genommen, und hatte diesmal wieder einen erhascht. Da ich nur über wenige Schützen verfügte, so war bei der Größe des Triebes an sein Besetzen der Wechsel zu denken. Ich gieng daher mit allen zusammen zum Lager; dort wurden die Hunde gelöst und die Schützen vertheilt sich eiligt in der Umgegend, um den Luchs, falls ihn die Jagd, wie ich hoffte, zurückbringen sollte, gebürend zu empfangen. Die Jagd war zuerst in gerader Richtung fortgegangen wie gewöhnlich, da der Luchs meist Zeit gehabt hat, eine ziemliche Strecke zurückzulegen, ehe die Hunde überhaupt gelöst worden; nach einiger Zeit jedoch hörte man deutlich, wie dieselbe einen Bogen beschrieb und mit immer zunehmender Festigkeit, einem Sturmwinde gleich zurückkehrte. Während mehreren Minuten kam sie immer näher und näher und es traten jene Augenblicke athemloser Spannung ein, die jedem Jäger wohlbekannt sein werden. Aber ach! keine 100 Schritte vor den Schützen bog der Luchs ab und die Jagd entfernte sich in der Richtung, wo unsere Schlitten zurückgeblieben waren. Kurze Zeit darauf hörte ich eine gräßliche Kapbalgerei und die Stimme meines Kutichers, der heftig auf die Hunde losschrie; dann ward Alles still. Ich rief die Schützen zusammen und gieng mit ihnen zu den Schlitten zurück. Dort standen die drei Hunde. Der Kuticher sagte, der Luchs sei hart vor ihm auf den Weg gekommen und habe sich, da er in dem Augenblicke von den Hunden eingeholt worden sei, ebendieselbst auf den Rücken geworfen, um sich zu vertheidigen. Die Balgerei sei gräßlich anzusehen gewesen und er (der Kuticher) sei hingelangen und habe auf die Hunde losgeschrien, worauf dieselben abgelassen hätten und der Luchs in weiten Sägen verschwunden sei. Was war nun zu machen? Ich beichtigte rasch die Hunde, fand an keinem eine irgend bedeutende Wunde und versuchte daher, da der Luchs in der kurzen Zeit noch nicht weit gekommen sein konnte, sie wiederum auf seine Spur zu jagen. Es war vergebliche Mühe, sie wollten nicht mehr. Ich ließ sie nun in die Schlitten nehmen, um ihnen Zeit zu geben, ihren Schreck zu vergessen, und machte mich auf, um womöglich den Luchs von neuem einzutreiben. Es war Alles vergeblich. Ich nahm einen Bogen nach dem anderen, u. zw. waren es, da ich die wenigen Wege jener Gegend mußte, sehr weite Bogen, fand jedoch stets, daß der Luchs immer weiter gewandert war, in der Richtung auf seinen geliebten Anabach. Ich ließ endlich in meiner Verzweiflung den Hund Panter, bei dem die Jagdlust wieder erwakt war, lösen. Er nahm die Spur wohl wieder auf, gab sie jedoch, da sie bei der geradezu schauerlichen Kälte natürlich sehr rasch erkaltet war, nach einiger Zeit immer wieder auf; an ein Einholen des Luchses war nicht zu denken. Als die Sonne sich neigte, und ein Abend hereinbrach, wie er am Nordcap kaum schöner, stiller und kälter sein kann, war ich am Flusse angelangt und gab die Jagd auf. Der Luchs war in die ziemlich ausgebeuteten Dichten, mit Schilf durchwachsenen Moräste ge-

wechselt, welche den Übergang vom Hochwalde zur Flußniederung bilden. Dort wäre, der Unwegbarkeit jener Gegend wegen, überhaupt wenig zu machen gewesen, umso mehr war dieses mit bereits abnehmendem Tage der Fall. Ich setzte mich in meinen Schlitten und fuhr nach Hause. Am Abende dieses Tages zeigte mein Thermometer 26° R. unter Null. Als im am Morgen des ersten Februar erwachte, war natürlich meine erste Frage nach der Temperatur. 22° R. unter dem Gefrierpunkte. Vrr! Der Himmel war, soviel ich durch die dickgeirorrenen Scheiben sehen konnte, ganz wolkenlos. Ich beschloß, mich einen Tag zu pflegen, und erklärte, ich würde nicht ausfahren. Nach den vielen und kalten Tagen, die ich draußen verbracht hatte, stimmte mich die Aussicht auf einen Tag Stubenhoden ganz gemüthlich. Dieser schöne Entschluß sollte jedoch keinen Bestand haben, denn wenige Stunden nachher, gegen 10 Uhr Morgens, erschien der Buchwächter, welcher die drei Luchse gefreist hatte und meldete, er habe wieder einen in demselben Triebe und glaube, im Hinblick auf die außerordentliche Stärke der Spur und auch insolge sonstiger Wahrscheinlichkeit, annehmen zu dürfen, es sei derselbe Kader, der die Hündin gerissen habe. Natürlich machte ich mich sofort auf, nahm jedoch nur meine Diana und den Panter mit, da der dritte Hund sich als zur Luchsjagd untüchtig erwiesen hatte. Das Wetter war, abgesehen davon, daß es zur Jagd wenig taugte, eigentlich herrlich. Es war sonnig und vollkommen still, so daß die Schärfe der Temperatur nicht unangenehm berührte. Der reine, makellose Schnee glitzerte wie Tausende von kleinen Diamanten, und die Wälder vollends boten einen Anblick dar, von dem ich kein Auge abwenden konnte. Obgleich wir hier zu Lande häufig bereiten Wald sehen, so war die Scenerie an diesem Tage doch durch das Zusammentreffen verschiedener Umstände so unbeschreiblich prachsvoll daß ich sie nie vergessen werde. Der Reif, welcher sich bereits seit Wochen gehalten hatte, war in der letzten Nacht noch bedeutend stärker geworden; es gab kein Grün mehr; die dunkelgrünen und saftiggrünen Äste der Gräbner schimmerten grau, wie getriebenes Silber, während jedes Ästchen der Birken in seiner blendenden Weiße sich davon abhob. Feenhaft beleuchtet vom Sonnenlichte, welches die zartesten Töne in Rosa darauf hauchte, war das Waldesdunkel verschwunden; der sonst so ernste düstere Forst, er war bis in seine versperrtesten Tiefen sozusagen tageshell erleuchtet. Jeder Baum, jeder Ast war wie ein stammenswertes Kunstwerk, verschieden von den übrigen je nach seiner Beleuchtung und dem Stande des Beschauers; das Ganze aber brachte durch die bei der raschen Bewegung stets wechselnden Farbentöne einen Eindrud hervor, den keine menschliche Beschreibung auch nur annähernd wiedergeben kann. An Ort und Stelle angelangt, zanderte ich natürlich nicht lange, denn dazu war es doch zu kalt, sondern stellte mich und die übrigen Schützen dort ab, wo am ersten Tage während des Treibens die Schützenlinie ge-

standen hatte. Wenn der Luchs in der Dichtung lag, so war es wahrscheinlich, daß er sehr bald den Wechsel auf uns nehmen würde. Lag er irgendwo in der lichten Heide, aus welcher der weitaus größere Theil des Triebes bestand — nun dann ließ sich überhaupt im vorans feinerlei Combination anstellen. Übrigens lag der letztere Fall, wie ich mir eingestehen mußte, durchaus im Bereiche der Möglichkeit, da ich am 17. Januar das Lager desselben Luchses in völlig lichtem Moraste gefunden hatte. Einige Zeit, nachdem ich die Schützen abgestellt hatte, ertönte der Zuruf des Kreiwers, u. zw. wie ich gefürchtet hatte, in der Heide, sehr weit von uns. Gleich darauf schlugen die Hunde an; einige Momente schien die Jagd sich zu nähern, dann blieb sie längere Zeit ziemlich stationär, um sich endlich allmählich zu enternen. Bald war der Ton dermaßen abgeschwächt, daß es klar war, die Jagd habe den Trieb verlassen. Nun war kein Zögern mehr, und ich lief durch den verlassenen Trieb auf den großen Weg hinaus, auf dem während des ersten Triebes am 16. Januar die Treibwehr aufgestellt worden war. Hier hielt ich an und horchte. Ich stand auf dem Wege, der links etwa 100 Schritte weit zu beiden Seiten von Wald eingefasst war. Rechts befand sich eine ziemlich bedeutende Fläche, welche im spitzen Winkel bis zu mir reichte; hinter mir lag der bisherige Trieb, vor mir Gräbnerwald, welcher durch eine gerade vor mir liegende, schmale, unbewachsene Niederung in zwei Hälften geschieden war. Die Jagd war deutlich in dem rechter Hand liegenden Theile desselben hörbar. Der Wechsel war gut, das lag auf der Hand. Der Luchs war das erntmal über die Fläche gewechselt, weil er einen Vorsprung hatte. Wollte er jetzt in den ersten Trieb zurück, so mußte er entweder bei mir passieren, wo sich die Dichtungen am meisten näherten, oder er zog es vor, links von mir den Weg zu passieren, dann mußte er zuvörderst über die vor mir liegende Niederung, was ich erblicken und ihm den ferneren Wechsel verlegen konnte. Alle diese Betrachtungen waren natürlich augenblicklich und ich wurde in ihnen bloß dadurch gestört, daß der eine Buschwächter von links angefahren kam. Ich machte ihm, da die Jagd nicht fern war, ein heftiges Zeichen mit der Hand, er hielt an, ließ das Pferd auf etwa 10 Schritte von mir freistehen und stellte sich selbst etwas weiter ab. In diesem Augenblicke war die Jagd recht nahe; ich hatte große Lust, mich etwas anders zu stellen, denn ich stand ganz frei mitten auf dem großen Wege und wurde außerdem sehr durch das Pferd compromittirt, welches sich links hinter mir fortwährend bewegte. Da die Jagd jedoch bereits nahe war, wagte ich nicht, die Lage zu verändern und that fürwahr wohl daran, denn keine fünf Secunden später erschien plötzlich der Luchs am Rande der vorhin erwähnten rechts von mir liegenden Fläche. Es war ein Prachtexemplar, wie ich noch keines gesehen, und ich betrachtete ihn mit ungetheiltem Wohlgefallen, während er auf etwa 150 Schritte von mir, nach den Hunden horchend, ganz frei dastand.

Nachdem er sich überzeugt hatte, daß sein Vorsprung genügend sei, machte er sich daran, über die Fläche in den ersten Trieb zurückzufahren, wobei er eine Direction einschlug, welche durchaus nicht auf die in meiner Nähe liegende allernächste Spitze der Dichtung führte, sondern ihn auf etwa 100 Schritt an mir vorbeigeführt hätte. Gilt hatte er überhaupt nicht, denn er gieng im Schritte. Wozu auch? Er war sich seiner überlegenen Kraft und seiner furchtbaren Waffen bewußt und vermied die Hunde nur um des lieben Friedens willen. Ich machte mich schußfertig; da ich ein gutes Gewehr in Händen hatte und kein anderer Schütze rechts von mir stand, so mußte ich es auf gutes Glück hin versuchen. — Ich bakte an, noch einige Augenblicke, da rückte das Pferd dermaßen, daß der Luchs laut knarrte, und der Buschwächter, der den Luchs nicht sehen konnte, rief ärgerlich ein zwar leises, aber doch sehr vernehmbares: Wrr! Augenblicklich stand der Luchs still und wandte rasch den Kopf nach allen Richtungen. Dann setzte er sich in Trab und steuerte eiligst auf die nächste, vor ihm liegende Waldede los, welche Abicht ihn auf etwa 60 Schritte an mir vorbeiführte. Ich gab Feuer, er überschlug sich, raffte sich auf und stürzte, in ganz veränderter Direction auf 30 Schritte an mir vorübergehend, unter meinem zweiten Schusse so augenblicklich todt nieder, daß er nicht eine Bewegung mehr that. Es war ein außerordentlich starker männlicher Luchs, den ich im Triumph heimbrachte. Er war wenig gezeichnet, sehr roth von Farbe und wog 30 Pfund. Der folgende Tag vergieng ohne Jagd; der Luchs, den ich zwei Tage vorher am Nyabache aufgegeben hatte, war über letzteren Fluß zurückgekommen, hatte sich jedoch nicht in meinem Reviere gesteckt. Erst am 3. erhielt ich die Nachricht, er sei ganz in der Nähe des Hofes eingekreist, nachdem er in der Nacht wieder einen Hasen, u. zw. auf einen Büchschuß Entfernung von meinem Hause genommen hatte.

Der Trieb war mir wohlbekannt und ich ich bestellte die eine Seite mit Schützen, nachdem ich meinen Kutscher mit dem Pferde auf einer bestimmten Stelle postirt hatte, welche einen zwar unsicheren Wechsel darbot, aber doch hin und wieder von Luchsen angenommen ward. Die Stelle erachtete ich als zu unsicher für einen Schützen und wollte sie bloß dem Luchse verlegen. Die Jagd begann, drehte sich sehr lange im Dicksicht herum und befand sich endlich ganz nahe von mir, als ich meinen Kutscher nach den Hunden rufen hörte; zugleich rief er mir zu, der Luchs sei doch bei ihm durchgewechselt. Ich arbeitete mich eiligst heraus, wobei ich von den Hunden überholt wurde, welche die Bedeutung des Rufes kannten; als ich an Ort und Stelle anlangte, hatten dieselben bereits die Spur aufgenommen. Nun galt es rasch im Bogen vorzukommen. Ich warf mich in meinen Schlitten und sog dahin; das Pferd war wie verrückt, mit geschwizten Ohren, laut schnarrend und kaum zu halten. Der Kutscher erzählte, er sei nicht weit vom Schlitten meiner Weitung gemäß gewesen, als der Luchs er-

hienem sei. Er habe ihn zurücktreiben wollen, der Luchs aber sei demungeachtet dicht vor dem Pferde vorübergetrabi. Letzteres habe beim Anblicke des unheimlichen Thieres sich ferngerade aufgebäumt und einen solchen Schrecken offenbart, daß er es nur mit Mühe einigermaßen habe händigen können. Während der Zeit waren wir auf der Landstraße angelangt, welche dort den Wald durchschneidet, und ich ließ halten, um zu horchen, wo die Jagd sei. Dieses gelang mir nicht, da das aufgeregte Pferd nicht ruhig blieb, und ich gieng daher etwa 60 Schritte weit vom Schlitten ab. Eben war ich stehen geblieben, um zu horchen, als mein Jutcher mit unterdrückter Stimme nach mir rief. Ich wandte mich um und erblickte — den Luchs, welcher noch etwa 40 Schritte über den Schlitten hinaus mitten auf der Landstraße stand. Da galt keine lange Überlegung, ich machte mich klein und lief, vom Schlitten halbwegs gedekt, eiligt heran. Obgleich bei der grimmigen Kälte jeder Schritt frachte, ließ der Luchs mich doch etwa 30 derselben thun; dann aber bteht er sich in einen langsam nachlässigen Galopp und verschwand. Unter anderen Umständen hätte ich, da es einen Moment gab, wo die Entfernung etwa 90 Schritte betrug, gewiß geschossen; mein Pferd stand jedoch genau in der Schußlinie und hätte mehr Schrot bekommen als der Luchs; als ich, um Ausschuß zu erlangen, zur Seite gesprungen war, verschwand der Luchs bereits. Nach langem Rufen und Warten erschienen die übrigen Jäger mit beiden Hunden. Letztere waren ganz unlustig geworden: zudem war der eine nicht ganz unbedeutend vom Luchse lädirt. Ich nahm sie in den Schlitten und fuhr kreisen, doch vergeblich. Der Luchs hatte Wege und immer wieder Wege eingehalten und seine Nyabachreviere erreicht. Diese Wegrevisionen nahmen bis zum Abende Zeit und blieben resultatlos. Der 4. Februar verlief erfolglos, doch wurde Alles genau abgetreist. Am Nachmittage hatten wir etwas Schneefall, und ich beschloß, am folgenden Morgen wieder selbst auf's Kreisen zu fahren. Am 5. Früh morgens schneite es ganz ungemein stark, so daß ich meinen Vorsatz, auszufahren, als unnütz aufgab. Dieser Schneefall hörte zwar nach etwa 3 Stunden auf, doch mußte er hingereicht haben, um alle Spuren ziemlich unkenntlich zu machen. Es lohnte nicht mehr und ich ergab mich in mein Schicksal. — Natürlich überraschte es mich um so angenehmer, als um etwa 10 Uhr mein Hauptkreiser erschien und meldete, er habe wieder einen Luchs. Auf mein Befragen sagte er, die Spur sei ziemlich verdächtig gewesen, doch sei er sicher, daß dieselbe frisch sei, da er gestern denselben Bogen genommen habe, und darin sei das Thier jedenfalls. Der Trieb befand sich in dem Walde, in welchem meine Jagd am 16. Januar ein so klägliches Ende genommen hatte, und war von der damals erwähnten Dichtung durch einen Fahrweg getrennt. Eine kurze und rasche Fahrt auf dem ansgezeichneten Winterwege brachte mich hin: das Wetter war still und warm, denn die 41° R. machten nach der langen grimmigen

Kälte den Eindruck lauer Lenzesluft. Ich stellte mich und die übrigen Schützen auf den Weg, denn ich zweifelte nicht, daß der Luchs sofort suchen werde, die große Dichtung zu erreichen, und wunderte mich bloß, daß er sich überhaupt anderswo geliekt hatte. Die Jagd begann, — doch was war das? Der Kreiser, welcher die Hunde auf das Lager geführt hatte, feuerte sie zu wiederholtemal an, doch sie wurden nicht laut. Dann entstand eine lange Pause, die bloß durch eine vorüberschwirrende Birkheme unterbrochen ward. Endlich wurde meine Hündin laut, aber sie jagte nicht, sondern bestellte mehrmals wüthend und ängstlich. Dann ward wieder alles still. Ich zerbrach mir den Kopf, woran das liegen könne. Da der Kreiser angeheht hatte, so war es klar, daß er das Lager und die nicht 3 Minuten alte Spur erreicht hatte. An den Witterungsverhältnissen konnte es nicht liegen, denn dieselben Hunde hatten bei der strengen Kälte sehr brav gesagt. Doch die Erklärung nahte bereits, denn mein Oberbuschwächter Daniel L. kam und sagte, es sei kein Luchs, sondern ein Wolf gewesen, den er einen Moment sehr flüchtig und außer Schußweite gesehen habe. Zugleich versuchte er, den Irrthum seines Bruders, des Kreisers, durch Hinweisen auf den Schneefall des Morgens zu entschuldigen. Ohne ein Wort zu sagen, nahm ich die Patrone aus dem Gewehr und gieng zu meinem Schlitten, um nach Hause zu fahren, während ich mein Gewehr in das Futteral schob, erschien der Kreiser. Er sah sehr ärgerlich aus, und ich merkte wohl, daß er sehr gut wußte, zu welcher Gattung von Thieren sein vermeintlicher Luchs gehörte. Angesichts der unvermeidlichen Sticheleien der übrigen verstoßte sich jedoch sein Gemüth und er blieb dabei, es müsse doch ein Luchs sein. Das Lager sei das reine Luchslager und ein ange-schnittener Hase sei auch dagewesen. Die Spur — hu — nun die alte sei sehr verdächtig gewesen und die frische hätten die Hunde gleich zertreten. Kreilich habe beim Lager eine auffallende Lösung gelegen. Schluß: es mag eine besondere Luchsgattung sein? Mich amuzierte die Debatte und ich beschloß, die Frage aufzuklären. Anstatt aber in den Trieb zu gehen und die Spur aufzusuchen, was bei dem tiefen Schnee beschwerlich gewesen wäre, zog ich es vor, auf dem Fahrwege herumzufahren, wobei ich nicht einen Augenblick zweifelte, daß ich die Spur kreuzen würde; denn ich glaubte, es sei ein Wolf, und nahm natürlich an, er sei bereits über alle Berge. Ich fand die Spur nicht, das Thier war drinnen. Der Kreiser trümbhierte und sagte: Nun sieht man wohl, daß es ein Luchs ist, denn einen gehobenen Wolf kann man nicht einkreisen, worauf der andere erwiderte, es sei doch ein Wolf. Nun gieng es aus Abstellen, natürlich nach der Direction des Thieres ganz anders als das erste mal. Auf etwa halbem Wege fand sich eine Linie, welche einen Durchblick durch den ganzen Trieb gestattete, und ich blieb da stehen. Die Buschwächter machten Einwände und meinten, das Thier stecke wahrscheinlich bereits unterhalb der Linie. Ich sagte, ich würde in dem

Falle den Kreiser über die Linie gehen sehen, und dann Augenblicklich auf die nahe Ecke vorlaufen; letztere solle mir daher freigelassen werden. Sie zogen ab. Ungefähr eine Viertelstunde mochte verstrichen sein, als ich etwa 300 Schritte weit ein langes graues Thier hurtigen Schrittes über die Linie wecheln sah. Die Erscheinung war zu momentan und die Entfernung zu groß, als daß ich hätte jagen können, was es war. Jedenfalls aber war es feiner meiner Hunde, sondern das gekreiste iabelhafte Thier. Ich stürzte davon und erreichte in wenig Secunden die erwähnte Ecke, dort hatte ich vor mir junges Grähnendickicht, durch welche sich eine zufällige schmale lichtere Stelle zog, die jedoch einer Biegung wegen keinen weiteren Durchblick gestattete. Seit einigen Minuten war ich da und überwachte mit großer Aufmerksamkeit den Weg auf beiden Seiten, als plötzlich in der erwähnten Richtung auf 23 kleine Schritte (wie ich später gemessen) ein starker, jähler Wolf erschien. Er war ganz ohne das geringste Geräusch gekommen und schlich wie ein vorsichtiger Hühnerhund im letzten Stadium des Anziehens. Ein Moment war kritisch, denn der Kacker konnte mich ganz frei sehen, und ich wagte nicht anzubaden, dann aber verschwand sein Kopf hinter jungen schneebedecktem Anwuchs und er bot mir die rechte Seite. Ich riß den Hinterlader an die Waden, knallte ihm die Ladung Nr. 00 in die Schulter und glaubte an einer Bewegung seines Körpers im Momente des Verschwindens ersehen zu können, daß er kopfüber hingestürzt sei. Nachdem ich nun während einiger Secunden den Weg rechts von mir noch überwacht hatte, erneuerte ich die Patrone und gieng sehen, was aus dem Wolfe geworden sei. Auf dem Anschuß lagen viele Haare und der Schnee war detart auf etwa 15 Schritte zerwühlt, daß es klar wurde, daß der Wolf nicht nur auf den Schuß, sondern auch später beim Flüchtigenwerden fortwährend kopfüber gerollt sei. Bis dahin war noch kein Schweiß zu sehen, und ich machte mich eben auf, um weitere Nachsicht zu halten, als etwa 150 Schritte von mir ein Schuß fiel; deutlich hörte ich, wie 4—5 Posten klappernd gegen die Bäume schlugen. Ich machte mich auf und gieng dorthin, indem ich der Spur des flüchtigen Wolfes folgte; auf etwa 20 Schritte vom Anschusse fand ich Schweiß, zuerst wenig, dann immer mehr und endlich so viel, daß es ansah, als ob man mit vollen Händen Pfeffer auf den Schnee geworfen hätte. Durchschossene Lungen, der-Wolf ist mein, sagte ich mir, als ich eine Stelle erreichte, wo die Spur plötzlich im spizen Winkel in den Trieb zurückführte. Auf etwa 60 Schritte von da erblickte ich den Mann, der geschossen hatte; er war noch mit dem Laden seines Schießprügels beschäftigt und erzählte mir in lamentablem Tone, der Wolf habe lange spiß vor ihm gestanden, sei aber durch Bäume gedeckt gewesen; dann sei derselbe plötzlich sehr flüchtig umgeschlagen und er habe ihm auf die große Entfernung nachgeschossen, natürlich ohne Erfolg. „Nun ist er fort“, war der traurige Refrain. Begreiflicherweise machte

ich mir dieses Falles wegen keine unnötigen Sorgen, denn es war klar, daß der Wolf keine 300 Schritte weit weggegangen sein konnte. Ich machte mich daher sofort auf die Suche; dieselbe dauerte nicht lange, denn ich war kaum 150 Schritte weit gegangen, als ich ein heftiges Keuchen vernahm und auf etwa 20 Schritte den Wolf erblickte, der große Anstrengungen machte, sich anzuraffen. Dieses gelang ihm auch und er wurde sehr flüchtig, im Momente als ich das Gewehr hob. Ich that einen schlecht zusammengebrachten Schuß in einem Augenblicke, als das Thier hinter einem dicken Baume verschwand, und glaube wohl, daß letzterer allein die Ladung erhielt; in demselben Momente that der Kreiser, welcher von der anderen Seite kam und ohne eine Ahnung der Sachlage plötzlich den flüchtigen Wolf erblickte, auch einen ebenso erfolglosen Schuß; zugleich warfen sich die Hunde auf das Raubthier, welches seine Direction veränderte und mir Gelegenheit bot, es auf etwa 40 Schritte in voller Flucht abermals niederzuzufreden. Nun eilten alle, um die Hunde besorgt, herbei, der Wolf war noch lange nicht todt; er versuchte unter dem Staume einer riesigen umgestürzten Birke durchzukriechen, blieb jedoch mit halbem Körper unter derselben stecken. Der Kreiser entfernte die Hunde, welche ihren Feind von hinten zwickten, ergriff die Standarte des Wolfes und zog ihn unter dem Baume hervor; er war völlig lebendig, mit glühenden Lichten und gestricheltem Gebiß, machte jedoch nicht einmal den Versuch, sich gegen uns zu wenden. Da mich das arme Thier dauerte, gab ich ihm sofort den Gnadenschuß. Es war ein starker, alter, männlicher Wolf, dessen Gewicht 95 Pfund betrug. Den außerordentlich starken Kopf habe ich ausstopfen lassen, das Fell hingegen taugte zu nichts, da es auf dem Rücken wahre Borsten von 3—4 Zoll Länge besaß. Beim Abledern fanden sich mehrere meiner Schrotkörner Nr. 00 unter der Haut auf der linken Seite, dieselben hatten mithin den ganzen Körper in der Schultergegend durchbohrt, eine gewiß anerkennenswerte Schußleistung, für die ich hiemit Herrn Barella meinen besten Dank ausspreche. — Nach dieser merkwürdigen Jagd, welche meine letzte Winterjagd in diesem Reviere sein sollte, bot sich mir nur noch einmal, am 11. Februar, die Gelegenheit, in den Forsten eines etwa 2½ Meilen von hier gelegenen, unter meiner Bewirtschaftung stehenden Gutes, auf Luchse zu jagen.

Die Jagd bot nichts Bemerkenswerthes. Ich erhielt die Benachrichtigung, daß zwei Luchse daselbst gekreist seien, ziemlich spät und lauge trotz der größten Eile erst um 2 Uhr nachmittags an Ort und Stelle an, so daß ich keine Zeit fand, mir den Trieb anzusehen, resp. ihn vielleicht zu verkleinern. Die Localität war mir natürlich gänzlich fremd und ich mußte mich daher ganz von den Leuten führen und abstellen lassen, was immer fatal ist. Die Luchse waren eine alte starke Kage mit einem Jungen. Letzteres erschien gleich beim Beginn der Jagd „schall“ und ward von einem meiner Schützen erlegt. Es war sehr schwach. Die Alte hingegen



drehte sich stundenlang im Triebe herum; letzterer war viermal größer, als er hätte sein sollen. Schließlich wollte das Thier, nachdem es einmal auf der Schützenlinie gewesen und von einem Bauern gefehlt worden war, gar nicht mehr recht sich von den Hunden treiben lassen und setzte sich fortwährend zur Gegenwehr, wobei die Hunde böse Diebe bekamen. Leider dauerten diese Balgereien stets so kurze Zeit, daß es mir, obgleich ich mich halbtodt lief, nicht gelang, hinzukommen, und ich war ordentlich froh, als mein Kreiser, welcher bei diesen Jagden einen äußerst anstrengenden Biquendienst mit großer Energie leistete, das fatale Thier erlegte. Das Resultat der Jagd war gut, sonst jedoch mißfiel sie mir höchlich, da ich aus Mangel an Ortskenntnis keine andere Aussicht hatte als den blinden Zufall. Seit dieser Zeit trat das Chamvetter ein. Noch einmal wurden zwei Luchse, auf welche in einem Nachbarreviere ein erfolgloses Treiben abgehalten worden war, in meinen Revieren gekreist, doch war ich gerade eben abwesend, so daß keine Jagd stattfinden konnte. Das Resultat dieser acht Jagden besteht mithin in fünf Luchsen und einem Wolf. Dieselben werden mir stets in angenehmer Erinnerung bleiben; selbst die entsetzliche Kälte, welche bei aller Vorzüglichkeit meines winterlichen Jagdeostums doch nicht selten recht unangenehm war, erscheint in der Erinnerung höchstens als ein charakteristischer Umstand, der weiter nichts auf sich hat. Der Anblick aber des merkwürdigen Thieres, dem diese Jagden galten, die Beobachtung seiner Gewohnheiten, die verschiedenen glücklichen und unglücklichen Zwischenfälle und die ganz eigenthümliche Befriedigung beim Anblicke des erlegten prächtigen Raubthieres versehen dem Ganzen einen eigenthümlichen Zauber, den meine, wie ich fürchte, etwas eintönige Beschreibung wohl kaum dem geehrten Leser wird mittheilen können, der nicht etwa selbst passionierter Luchsjäger ist. Neue Erfahrungen habe ich auf diesen Jagden nicht gesammelt. Daß der Luchs, den ich am 1. Februar schoß, zweimal sein Lager in völlig lichtem Bestande bezogen hatte, ist ein merkwürdiger und gewiß äußerst seltener Fall, es ist der erste derartige, den ich erlebt habe. Im übrigen haben sich meine früheren Erfahrungen, welche ich in einem dem Luchs gewidmeten Aufsatz mitgetheilt habe, aufs neue bewährt. Ich habe am 16. Januar es glänzend bestätigt gefunden, daß es nicht lohne, Treibjagden auf Luchse zu halten, und habe die Überlegenheit der Jagd mit Koppelhunden constatirt. Zwei mei er Jagden mißlangten total, weil ich einen viel zu langsamem Hund verwendete, andere Mißerfolge hatte ich der Dummheit der Hunde, welche sie bewog, den gestellten Luchs anzupacken, zu verdanken. Das fatale Manöver, beschriebene Wege einzuhalten, gestattete sich der Luchs ausnahmslos nur dann, wenn er merkte, daß die Hunde noch langsamer seien als er, oder nachdem er ihnen die Lust genommen, ihm zu folgen. Kein einziger wagte es, so lange er scharf gejagt wurde. Es liegt eben alles daran. Wehrwie je bin ich in meiner Mei-

nung, daß der Luchs nur im äußersten Nothfalle zu Baume gehe, bestärkt worden. Fünf verschiedene Luchse sind auf diesen Jagden scharf von den Hunden verfolgt worden; drei davon sind mehrmals so in der Enge gewesen, daß sie es auf einen Kampf antommen ließen, was ihnen gewiß recht fatal war. Dennoch gieng nicht Einer zu Baume. Der Luchs scheint mir ein für seine bescheidenen Ansprüche genügend guter Strategie zu sein: er hält sehr viel von einer freien Rückzugslinie und geht nicht zu Baume, weil er wohl weiß, daß ihm alsdann dieselbe leicht überlegt und er selbst zur Cavitation (mit Übergabe seines Balges) gezwungen werden kann. Darum riskirt er lieber, was man will, nur nicht das. — Nur in einem Punkte hat der Luchs in meinen Augen verloren: ich meine das „Kreistige“ seiner Furchbarkeit den Hunden gegenüber. Wenngleich in den unzähligen Balgereien zwischen Luchsen und meinen Hunden erstere stets den Sieg davontrugen, so reichten die Beschädigungen, welche letztere dabei erlitten, doch glücklicherweise nicht entfernt an die Erzählungen derartige Verarbeiten heran, wie sie hierzulande meist accreditiert sind. Übrigens hoffe und wünsche ich, daß die Luchse sich, was diesen Punkt anbelangt, nie in meinen Augen rehabilitieren möchten.“

Im Gefangenleben ist der Luchs selbstredend um so eifriger beobachtet worden, je weniger sich die Gelegenheit bot, ihn im Freileben eingehend zu studieren; aus der umfangreichen diesfälligen Literatur will ich hier bloß eine vortreffliche Schilderung von Esch v. Löwis einfügen:

„Namentlich Dreierlei“, sagt unser Gewährsmann, „ist es, was ich mir als einer Erwähnung wert zu erachten erlaube: zuvörderst, daß der herrschenden Annahme zuwider auch ein fagenartiges Thier wie der Luchs in Bezug auf geistige Befähigung eine hervorragende Stellung unter den Raubjagethieren einzunehmen berechtigt ist; zweitens, daß die Gesundheit eines gefangenen, an menschliche Behandlung gewöhnten Luchses nicht, wie man allgemein anzunehmen leider so oft gezwungen wurde, immer zart und schwer zu erhalten ist; und endlich daß es keinen größeren Feind für die Hanzfagen gibt als den Luchs, was vielleicht das Nichtvorkommen des Luchses und der Wildkatze in gleichen Jagdgebieten und Bezirken erklärlich machen dürfte. Wenige Monate genügten, meinem jungen Luchse seinen Namen Luch genau unterscheiden zu lehren. Unter vielen Hundennamen, welche auf der Jagd von mir genannt wurden, fand er den seinen stets heraus und leistete mit musterhaftem Gehoriam dem Aufrufe Folge. Seine Abrichtung war ohne alle Mühe eine so feine geworden, daß er in der wildesten, leidenschaftlichsten, aber verbotenen Jagd nach Hasen, Gestrügel oder Schafen inne hielt, falls mein drohender Zuruf ihn erreichte, beschämt sich zu Boden warf und nach Art der Hunde Gnade für Recht erwartete. Die Bedeutung des Hintenschusses für Befriedigung seines Appetits lernte er rasch kennen. War er zu weit fort, um die ruhende

Stimme zu hören, so genügte das Knallen des Gewehres, ihn in angestrenzter Eile herbeizuführen. Besonders wesentlich für Anerkennung seines Denkvermögens war mir auch die Art seiner thatkräftigen Jagd nach Haien und Tauben, deren Fleisch als Kenner er gar wohl zu würdigen wußte. Lucy machte freiwillig, sogar mit Liebhaberei mir auf dem Fuße folgend, alle Herbstjagden mit. Stand ein armer Hase vor uns auf, oder gelangte sonst ein von der Meute verfolgter in die Nähe, so begann die hitzigste Jagd, und trotz seiner unbeschreiblichen Aufregung bei solcher Gelegenheit behielt er stets so viel Überlegung bei, um das Verhältnis seiner Geschwindigkeit und Ausdauer zu der des Hasens, scheinbar wenigstens, zutreffend abzuschätzen. Dem nur wenn letzterer ihm entschieden überlegen war, folgte er der so oft beschriebenen, den Katzenarten eigenthümlichen, abweichenden Weise des Jagens, welche bekanntlich in nur wenigen, aber gewaltigen Sprungjagen besteht. Waren aber die Kräfte gleichartig, dann jagte er durch dick und dünn, über Fäune und Hecken fort, wie ein Windhund dem Wilde folgend, und das Ergebnis war sodann oftmals ein grüßliches. Nachdem er häufig bei mordlustigen Strüngen nach am Boden sitzenden Tauben leer ausgegangen war, änderte er wohlweislich den Angriffsplan und sprang nicht mehr dem Sitzplatze des geflügelten Vieles zu, sondern hing nunmehr, durch einen tüchtigen Satz in die Höhe sich werfend, mit richtig eintreffender Berechnung die Taube auf ihrem lustigen Flüchwege mit scharfen Krallen ab. Gewöhnlich spricht man den Katzen die Fähigkeit und Eigenthümlichkeit ab, an bestimmte Personen sich zu gewöhnen, von denselben Befehle anzunehmen, ihnen Gehorsam zu zollen. Mit welchem Recht solches von der Hansstape gilt, kommt hier nicht in Betracht; daß aber der Luchs dem Menschen gegenüber anders sich verhält, hat der von mir bezeichnete, jung ausgezogene genügend dargethan. Er hörte nur auf meines Bruders oder meine Stimme und bewies Zurückhaltung und Achtung auch nur mir gegenüber. Führen wir beide auf einen Tag in die Nachbarschaft, so konnte Niemand Lucy bändigen; dann Wehe jedem unbedachten Huhne, jeder sorglosen Ente oder Gans. Beim Dunkelwerden kletterte er auf das Dach des Wohnhauses, wo er, an einen Schornstein gelehnt, seine Ruhe hielt. Kollte spät abends oder in der Nacht der Wagen vor die Hansstappe, so war das Thier in einigen Säßen vom Hausdache hinab auf das der Treppe gesprungen; rief ich nun seinen Namen, so schwang sich das anhängliche Geschöpf eilig an den Säulen hinab und slog in weiten Bogensätzen mir an die Brust, seine starken Vorderbeine um meinen Hals schlagend, laut schnurrend, mit dem Kopfe nach Art der Katzen an mich stoßend und reißend und folgte uns sodann in die Stube, um auf dem Sopha, dem Bette oder am Ofen sein Nachtlager aufzuschlagen. Mehrere Male theilte er mit uns das Lager und verursachte einmal seinem Herrn, quer über dessen Hals liegend, beunruhigende Träume und Abdrücken. Einst

mußten mein Bruder und ich eine ganze Woche abwesend sein. Der Luchs ward unterdessen menschensüchtig, suchte uns laut schreiend mit großer Unruhe und wählte, schon am zweiten Tage answandernd, einen nahe gelegenen Birkenwald zu seinem Aufenthalt, ohne Nahrung aus der Küche zu erhalten. Nur des Nachts kehrte er noch auf seinen gewohnten Platz am Schornsteine des Hauses zurück. Seine Freude bei unserer nächstlichen Rückkehr nach so langer Trennung kannte keine Grenzen. Wie ein Blitz slog er vom Dache hernieder an meinen Hals, bald meinen Bruder, bald mich mit seinen innigen Liebschlingen fast erdrückend. Von der Stunde an kehrte er zu seiner gewohnten Lebensweise zurück und gab abends wieder, hinter dem Rücken meiner uns vorlesenden Mutter, auf dem Sopha lang ausgestreckt, gemüthlich schnurrend, gähnend oder tüchtig schnarrend allen Gästen ein seltenes, äußerst feines Schauspiel ab. Sein Ehr- und Schamgefühl war ebenfalls nicht unbedeutend entwickelt. Ans den Fenstern des Gutsgebäudes beobachtete ich eine eigenthümliche, das Gesagte darthnende Scene. Der große Teich war im November mit einer Eisdede belegt, nur in der Mitte war für die Gänseherde ein Loch ausgehauen worden und von der schnatternden Schar dicht besetzt. Mein Luchs erblickte dies mit lusternen Augen. Platt auf die Eisdede gedrückt, schiebt er sich nur rutschend weiter heran, mit seinem Schwänzchen vor Begierde härtig hin- und herwedelnd. Die wachsamten Nachkommen der Capitolserretter werden unruhig und recken die Hälse bei der drohend nahenden Gefahr. Jetzt duckt sich unser Jagdliebhaber, und wie ein Schleudergeschloß steigt mit gepreizten Branken im Bogen mitten in die erschrockene Sippe der grimme Feind, nicht ahnend, auf welsch trügerischem Elemente die heißersehnte Beute ruht. Statt mit jeder Taqe eine Gans zu erfassen, flacht der Luchs ins fühle Naß; denn alles Federvieh war rasch zum Loch hinausgesprungen oder geschwind untergerannt. Jetzt gab ich die auf dem spiegelhellen Eise verwirren Gänse als verloren auf; aber statt nun leicht Herr über die armen Vögel zu werden, schlich triefend, mit gesenktem Kopfe, Scham in jeder Bewegung zeigend, nicht rechts und links schauend, mitten durch die Wehrlosen der Luchs sich fort und verberg sich auf viele Stunden an einem einsamen Plage. Hunger, Jagdlust und angeborene Blutgier konnten die Beschränkung über den verheißenen Angriff nicht unterdrücken. Bei der diesem Luchse stets gewährten freien Bewegung war er immer munter, ausdauernd und zum Spielen aufgelegt. Durchaus Feinschmecker, nahm er gern nur frisches Schlachtfleisch, Wildbret und Geflügel entgegen. Ob auch unregelmäßig genug gefüttert wurde, da auf dem Lande frisches Fleisch zuweilen mangelt, und er nach Tagen, deren Ordnung oft Hunger und Prügel für lose Streiche war, nicht immer Lederbüßen erhielt, so war seine Gesundheit democh dermaßen in gutem Stande, daß, als er einst im Winter stark gealzenes, gebratenes Schweinefleisch reichlich genossen, die Nacht darauf bei 10—12° Kälte auf dem Dache

geschlafen und dadurch einen sehr heftigen, bei gefangenen Wildthieren sonst tödtlich wirkenden Darmkatarrh sich zugezogen hatte, er ohne alle Arznei in kurzer Zeit wieder hergestellt war, ohne später je Folgen dieser gefährlichen Krankheitserscheinung zu verspüren. Der eigenthümlichste Zug an Lucy war der glühende Haß gegen die verwandte Hauskatze. Bis Wintersonfang waren alle Kagen auf dem Patenischen Gehöfte ausgerortet. Mit gräßlicher Wuth waren sie zerfleischt. Eine einzige, sehr beliebte Katze blieb, von den Hofsleuten in der Gesindeherberge sorgfältig geschützt, längere Zeit unversehrt. Der Luchs drühte nie dorthin und die Katze wurde nie herausgelassen. Eines Tages bemerkte ich Lucy unweit des Hauses auf einem großen Haufen von Fündlingsblöcken zusammengekauert liegen. Kein Anfen, kein Loden konnte das sonst jo gehorame, gern gesellige Thier entfernen. Mit einer Geduld und Ausdauer, welche man an dem stets unruhigen, beweglichen Geschöpfe sonst nicht wahrgenommen, verharrete dasselbe auf seinem Posten. Schon fürchtete ich ein Unwohlsein, da auch ein schwacher, sonst sehr gemiedener Regen den Luchs nicht zur Veränderung seiner Stellung brachte und legte mich auf das Beobachten, als er plötzlich nach stundenlangem Lauern wie ein Blig herniederfuhr. Ich hörte ein entsetzliches Geschrei, und hinzueilend fand ich die letzte der verhaßten Kagen zerrissen, unter des Luchses furchtbaren Krallen zuckend. Ob er den Feind unter den Steinen gewittert oder denselben hatte hineinkriechen sehen, konnte ich leider nicht in Erfahrung bringen. Nur einmal wagte ich es, Lucy zu einem Besuche auf ein benachbartes Gut mitzunehmen. Wir waren kaum eine Stunde dort, so meldete schon der Diener, daß die weißbunte Katze soeben vom Luche erwürgt worden sei. Auch auf Bauernhöfen war immer sein erstes Geschäft das Ansuchen und Tödtten der Kagen, welche instinctiv einen ärgeren Abscheu und größere Furcht vor ihm als vor dem bissigsten Jagdhunde zeigten, dem sie niemals ohne heftige Gegenwehr unterlagen, während der Luchs mit allerdings größerer Gewandtheit widerstandlos ohne Unterschied des Geschlechtes und der Größe alle Kagen augenblicklich zerriss. Nachdem ich diesen Luchs dem damaligen Bürgermeister zu Wall, einem großen Thierfreunde, geschenkt hatte, konnte ich ihn nicht mehr selbst beobachten, doch brachte ich noch Nachstehendes in Erfahrung. Unsere Luchsin begehrte während des vierjährigen Aufenthaltes in der Stadt kein einzigesmal. Die Hanzzeit ging in der Gefangenschaft scheinbar spurlos an ihr vorüber. Wildheit oder Bosheit traten niemals hervor. Durch den sehr hohen Preis verlockt, hatte der Bürgermeister, welcher leider auch Kaufmann war, unbegreiflicherweise das schöne Thier an eine durchziehende Thierbude unter der Bedingung verkauft, es einige Wochen später zur Empfangnahme nachzuschicken. In den Holzstäg geklebt, erhielt der arme Luchs auf dem schneeüberfüllten löcherreichen Wege einige Stöße, infolge deren er noch vor Erreichung des Reisezieles mit Tod abgieng."

Ein nicht minder interessantes Bild aus dem Gefangenleben des Luchses verdanken wir dem „Weidmann“, XIX. Bd., p. 423, und XX. Bd., p. 312. „Der zoologische Garten in Berlin erwarb vor kurzem (Sommer 1888) einen etwa drei Monate alten europäischen Luchs, welcher sich, dank der vorzüglichen Pflege, recht wohl und munter befand. Er hat die beschwerliche Reise durch das Innere Rußlands nach Petersburg und von da per Dampfschiff nach Lübeck gut überdauert und langte wohlbehalten in der Residenz an. Hier wies man ihm einen mit warmem Sand angefüllten, mit Kletterbäumen versehenen Raum als Wohnung an und gab einige halb ausgewachsene Kagen bei, die indessen den Fremdling, wenn er mit ihnen spielen wollte, noch zu sehr ohrfeigten, so daß die Thiere getrennt werden mußten. Jetzt wurde ein ziemlich ausgewachsenes weißes Kaninchen an Stelle der Kagen gesetzt, an dem der Luchs Wochen hindurch seine tollsten Streiche ausübte. Er sprang vom Stamme herab auf das Kaninchen, zwickte es bald an den Ohren, bald bis er es in den Nacken, natürlich alles im Scherz. Nach einiger Zeit jedoch änderte sich das Zusammenleben, der Luchs erkrankte an Darmkatarrh und suchte nun Hilfe bei dem Kameraden. Es war rührend zu sehen, wie beide fast den ganzen Tag aneinandergedrückt lagen und sich gegenseitig wärmten. Gieng das Kaninchen wirklich einmal nach Nahrung, so klagte der Luchs laut, was dem heiteren Winseln eines Hundes viel mehr als dem Mianen einer Katze glich. Als er gesund geworden und sich vollends erholt hatte, wollte er den Gefährten in gewohnter Weise behandeln, doch setzte sich dieser durch Ohrfeigen so energisch zur Wehr, daß Freund „Mausche“, wie der Wärter den Luchs ruit, für die Folge die Luft dazu verlor. Zur Stunde herrscht wieder der tiefste Friede unter ihnen, und der Luchs darf täglich seinen Käfig verlassen, um die Freiheit zu genießen. Wie lange wird es aber dauern, bis die Wildheit und Mordlust auch bei ihm überhand nimmt und das arme Kaninchen in den Branfen des jo furchtbaren Räubers endet.“ So schnell als dies der Berichterstatter geglaubt, ist dies, wenn überhaupt, nicht geschehen, denn am 31. März 1889 veröffentlichte Dr. Ernst Schäff a. a. D. folgende Fortsetzung obiger Schilderung: „... Das Freundschaftsverhältnis dauert noch ungetrübt weiter. Die beiden seltenen Genossen sind in einen geräumigen, ringsum durch Glaswände geschützten Außenkäfig übersiedelt, so sie sich äußerst wohl zu fühlen scheinen. Dide Baumäste und eine Felspartie bieten dem Luchs einen herrlichen Tummelplatz. Ein aus Stämmen hergerichteter, vorne offenes Häuschen, im Innern mit Stroh versehen, diemt als bequeme Anhefnatte. Der Luchs ist mittlerweile zu einem häßlichen Wurschen herangewachsen, dem von seiner vollen Körperstärke wenig mehr fehlt. Ein martialischer Nackenbart und die charakteristischen Gehörpinnel heiden ihn trefflich. Das Kaninchen hat sich durch seinen Umgang mit dem edlen Reden in seinem Charakter und seinen Sitten nicht geändert; er ist immer noch der Natur

türsche. Daß der Luchs von dem Recht des Stärkeren bisher keinen Gebrauch gemacht, ist in der That merkwürdig, umso mehr, als das Kaninchen oft eine geradezu unerhörte Ausdringlichkeit entwickelt. Keineswegs ist nämlich nur der Luchs der handelnde Theil. Recht oft kann man es z. B. beobachten, wie er sich beglücklich hingestreckt hat und beständig bald hinten, bald vorne von dem Kaninchen gezwickt und auf jede mögliche Art gestört wird, ohne aber die Geduld zu verlieren. Dabei wird er keineswegs mit Milch und Brot ernährt, sondern, größtentheils wenigstens, mit rohem Fleisch, dessen Genuß sonst oft in aufgezogenen, in der Gefangenenschaft aufwachsenden Raubthieren die natürliche Wildheit und Blutgier erweckt.“

Die Stimme des Luchses wird in vielen Lehrbüchern als ein hundeähnliches Heulen bezeichnet, was jedoch kaum richtig sein dürfte. Zu der Freiheit habe ich sie leider nie gehört, was ich aber von gefangenen Luchsen vernahm, waren hohe, freischende Töne, die ich am ehesten noch mit dem Geleise von Steinmardern in der Kanzeit vergleichen möchte. Ausführlicher schildert Lövvis: „Ich habe nicht nur meine gezähmte Luchstafel, sondern auch wilde Luchse zur Nachtzeit in einsamen Wäldern schreien zu hören vielfach Gelegenheit gehabt. Aber niemals erlaubte die Stimme des Luchses auch nur eine entfernte Ähnlichkeit mit der des Hundes herauszufinden. Sein Geschrei ist vielmehr ein plärrend und brüllend hervorgestoßener Ton, welcher hoch und fein anhebt und dumpf und tief endet, im Klange eher dem Gebrülle des Bären gleichend. Ursache des Geschreies waren bei meinem gezähmten und frei umherlaufenden Luchse Hunger und Langeweile. Das Murren und Schnurren bei hochgekrümmtem Rücken war stets ein Zeichen der Wuth, der kampfbereiten Vertheidigung. Ein leises, feines, fagenartiges, unendlich sehnächtiges Miauen ließ meine Luchstafel bei lästernem, mordlustigem Beobachten der Tauben und Hühner oder bei schmiegiamem Anschleichen zum Wilde hören. Das anhaltende Sinnen und Schnurren während Wohlbefindens, beziehentlich Streichelns mit der Hand, war ganz fagenartig, nur größer, desto als das der Hanzstafel.“

Der Balg des Luchses zählt trotz der Sprödigkeit seiner Haare und der hieraus folgenden geringen Haltbarkeit zu dem theuersten und gefuchtesten Pelzwerk. „Ein Balg“, schreibt Brehm, „kostet 45—60 Mark, und die schönsten, nämlich die, welche aus Sibirien kommen, werden selbst an Ort und Stelle mit 6—16 Rubeln bezahlt, weil die reichen Jakuten sehr gerne damit ihr Kleid verzieren. Dabei sind die Häute der Vorderläufe noch nicht einmal mitgerechnet; denn diese werden abgenommen und mit  $4\frac{1}{2}$ — $3\frac{1}{2}$  Rubel das Paar bezahlt. Ein Balg des Luchses wird dort drei Zobelbälgen (ohne Kuthe) oder sechs Wolfes-, zwölf Fuchses- und hundert Eichhornbälgen im Werte gleichgestellt. Die Luchse des östlichen Sibiriens kommen, laut Radde, ausschließlich in den chinesischen Handel und werden von den mongolischen Grenzvölkern besonders begehr. Man

tauscht noch vor etwa 20 Jahren bei den Grenzwachern am Tran vorzüglich die hellen Bälge vortheilhaft ein und trieb deren Wert bis auf 25 und 30 Rubel Silber oder 60—70 Ziegel Thee. Rother Luchse sind viel billiger, werden aber immer noch mit 4—7 Rubel Silber bezahlt. Nach Aussage der Dauren kaufen nur die hohen chinesischen Beamten derartige Bälge. Lomer gibt an, daß alljährlich aus Sibirien 15.000, aus Rußland und Scandinavien 9000 Luchsbälge in den Handel kommen.“

Luchsfleisch war seit alter Zeit ein gesuchter Lederbissen für fürstliche Tafeln und soll nach dem Zeugnis von Löwis und Radde, die es selbst verucht, wirklich ganz vortreflich schmecken. C. v. D.

**Lucioyperca**, Fischgattung, s. Zander. He. **Luckneß**, das „Luckneß oder Luckenetz, auch Lauckneß. Vormalz, als man noch weniger geißt im Schießen war, fing man die Hasen meistens in Netzen. Man bediente sich dazu der sog. Luckneße. Diese oder die gewöhnlichen Hasengarne, wie man sie jetzt noch in den Jagdhänern findet, wurden morgens vor Tag nahe an ein Feldholz fängisch gestellt und in einiger Entfernung nach dem Felde hin wurde eine mit kleinen Schellen behängte Leine über 5—6 Fuß hohe Stellfängen gezogen. Kamen nun die Hasen in der Dämmerung vor die Garne, um in das Holz zu rücken, so zogen die hie und da am Holze postirten Jäger die Schellenleine scharf an, wodurch die Hasen, wenn sie die Schellen hinter sich hörten, schnell in das Garn fuhren und gefangen wurden.“ Hartig, Lexikon, p. 344. — Chr. W. v. Sappe, Wohlred. Jäger, p. 261. C. v. D.

**Luder**, das.

1. Das Federpiel (s. d.), verdorben aus dem französischen *leurre*; s. Beizjagd. „Ich trawet in (den valken) zu dem luder noch wenen.“ „Was sich uff fremde luder wil begrimmen.“ „Und machte mein luder newe.“ „Mein luder werff ich vmb.“ „Wil er nit zu dem luder.“ Der Minne valkner, str. 37. 59. 64. 79. 96. 99 u. s. w. — „Wann du dem falken gelockt hast auff all seyn recht, so lerne jn vmbfliegen. als er vmbflenget vnd nach zu dir kompt. so zucke deyn luder vnder, so vert er darnach vnd fleugt vmb dich. so lasse jn zu dem ersten mal aufffliegen vnd solt jm dz luder wider werffen.“ Ein schon Buchlin von dem beyssen, Straßburg 1510, fol. 25r. — Noë Meurer, Ed. I, Pforzheim 1560, fol. 91. — M. Sebiz, Frankfurt a. M. 1579, fol. 703. — B. de Crescenzi, Frankfurt a. M. 1583, fol. 429. — Th. Garzoni, Schauplay aller Künste, Frankfurt a. M. 1641, fol. 603. — Fleming, T. 3., 1719, fol. 322. — Winkell, Ob. f. Jäger, II., p. 533. — Laube, Jagdbrevier, p. 272.

2. S. v. Was, wenn damit Raubwild angeludert, geludert (s. d.) werden soll. „Luder wird das Was genennet von gestorbenem zahmem Vieh.“ J. Tänker, Jagdgeheimnisse, Ed. I, Kopenhagen 1682, fol. XIII. — Fleming, l. c., Anth., fol. 109. — „Sonst sind die Luchse auch bei dem Luder zu schießen.“

Pärjon, Hirschgerechter Jäger, 1734, fol. 64. — C. v. Heppe, Aufricht. Lehrprinzip, p. 338. — Großkoff, Weidewerkslexikon, p. 124, 273. — „Luder wird der Cadaver eines jeden Stückes Vieh genannt. Man benutz das Luder dazu, um Wölfe, Füchse und zuweilen auch Säuen dabei zu schießen.“ Hartig, Lexikon, p. 344. — R. R. v. Dombrowski, Der Fuchs, p. 204. — Sanders, Wb. II, p. 174. C. v. D.

**Luderhütte**, die, eine Schießhütte, vor welcher man ein Luder (s. d.) auslegt. Chr. W. v. Heppe, Wohlfred. Jäger, p. 262. — R. R. v. Dombrowski, Der Fuchs, p. 222. C. v. D.

**Luderknecht**, der, weidmännisches Schimpfwort: „Luder-Knecht ist ein schimpflich Wort, und ist, wenn ein Jäger viel zu Holze schießet.“ Z. Tänzer, Jagdgeheimnisse, Ed. I, Kopenhagen 1682, fol. XIII. C. v. D.

**Ludern**, verb. trans. und intrans. 1. Den Heizvogel = ihn an das Luder (s. d. 1) gewöhnen. „Ach wie was er gemudert vnd adelich geschicket, vnd doch nit wol geludert!“ Der Winne Falkner (XIV. Jhd.), str. 17. — Noë Meurer, Ed. I, Worfzheim 1560, fol. 89.

2. Raubwild = es durch ausgelegtes Luder (s. d. 2) oder eine Schleppe (s. d.) zu der Luderhütte (s. d.) hinlocken. „Der Wolff wird geludert.“ M. Sebiz, Frankfurt a. M. 1579, fol. 669. — „Die Eifen müssen mit gedörren Zwettschen... verwittert und damit geludert (hier s. v. w. befördert) werden.“ Pärjon, Hirschgerechter Jäger, 1734, fol. 74. — Hartig, Lexikon, p. 344. — Laube, Jagdbrevier, p. 237. — R. R. v. Dombrowski, Der Fuchs, p. 204.

3. intrans., sehr selten von Säuen: „Aufs Was gehen: ludern.“ Bechstein, Hb. d. Jagdwissenschaft, I, 1, p. 147. — Sanders, Wb. II, p. 173. C. v. D.

**Luderplatz**, der, jeder Platz, auf dem man Luder (s. d. 2) auslegt und speciell: Luderplatz ist eine Grube auf einem Hübel, wo man mit Luder die Füchse, Wölfe u. dgl. fôrret und sie alda tod schießet.“ Fleming, T. J., 1719, Anh., fol. 109. — C. v. Heppe, Aufricht. Lehrprinzip, p. 281. — Winkell, Hb. s. Jäger, III., p. 100. — Hartig, Lexikon, p. 440. — R. R. v. Dombrowski, Der Fuchs, p. 204. C. v. D.

**Luftcirculation**. In dem Calmenbüchel (s. d.) kennen wir ein Gebiet der vorherrschenden Windstille, welches besonders über dem Atlantischen und dem Stillen Ocean ausgebildet, dem Aequator benachbart ist, und dem Sonnenstade folgend im Sommer eine nördlichere Lage als im Winter besitzt. In diesen Gebieten steigt erwärmte Luft auf und sinkt in der Höhe polwärts ab als Antipassat. Diese abfließende Luft wird ersetzt durch den Nordostpassat der nördlichen und den Südostpassat der südlichen Hemisphäre, welcher letzterer meist und besonders im Sommer auf die nördliche Halbkugel übergreift. Die Polgrenzen der Passate finden wir bedingt durch die Gebiete hohen Druckes, welche wir auf den großen Ozeanen in 30–40° Breite finden (s. Luftdruck), auf deren dem Aequator ab-

gewandten Seite zunächst südwestliche, resp. auf der Südhemisphäre nordwestliche Winde angezogen werden. Unter dem Einfluß der im Winter ausgebildeten Minima über dem nördlichen Atlantischen wie Stillen Meere werden die Stillen Ozean und Nordamerikas im Winter von nördlichen und nordöstlichen Winden beherrscht, während diese Minima die Herrschaft der südwestlichen Winde an den Westküsten Amerikas und Europas nördlich von etwa 40° sichern, in gleichem Sinne wie die genannten Gebiete hohen Luftdruckes.

Es erscheint die Annahme berechtigt, daß bei den eben genannten Gebieten hohen Luftdruckes bereits ein Theil des Antipassates wieder herabsteigt und an der Erdoberfläche äquatorwärts wieder als Passat oder polwärts Absinken findet.

Durch die Continente erfahren diese Luftströmungen mannigfache Ablenkungen; besonders großartig ist die Einwirkung des erhitzen indischen Festlandes, über welchem im Sommerhalbjahr eine gewaltige Entlohnung zur Ausbildung gelangt. Im Sommer herrscht der Südwestmonsoon an den indischen Küsten und wechselt ganz regelmäßig ab mit dem Nordostmonsoon des Winters, während in den Zeiten des Wechsels der Monsoone veränderliche Winde herrschen und gewaltige Orkane, Teifune, gefährliche Erdbeben etc. vorkommen.

Die Luftströmungen polwärts der Wendekreis-Luftdruckmaxima sind größeren Schwankungen unterworfen als die Passate und Monsoone, und entsprechen nur in ihren mittleren Verhältnissen den obigen Angaben. In jenen Breiten beherrschen kleinere oder größere Gebiete niedrigen oder hohen Luftdruckes, Cyclone und Anticyclone (barometrische Minima und Maxima) die Windverhältnisse (vgl. Wirbel).

Besondere locale Verhältnisse erzeugen des Weiteren ihre eigenen localen Luftcirculationen, so die Land- und Seewinde, die Gebirgswinde (Berg- und Thalwinde), welche sich der Regel nach täglich wiederholen; hieher gehören aber ferner auch die durch aperiodische Ursachen bedingten, mit besonderen Namen belegten aperiodischen Luftströmungen, die Gewitterböden (s. Gewitter), die Föhnwinde der Gebirge (siehe Föhn) (als Sirocco in Süditalien bekannt, der Samum oder Chamfou (s. d.), Harmattan (s. d.), die kalte Bora (s. Föhn) Dalmatiens und Istriens u. a.

Vgl. Hann, Atlas der Meteorologie (Abth. III des Physik. Atlas von Berghaus, N. A.), Supan, Statistik der unteren Luftströmungen, Leipzig 1881; Sprung, Lehrbuch der Meteorologie, Hamburg 1885. Gfn.

**Luftdruck**. Um den Luftdruck, das Gewicht der über einem Ort befindlichen Luftsäule, zu messen, bedient sich die Meteorologie fast ausschließlich der Quecksilberbarometer, und drückt den Luftdruck durch die Länge einer Quecksilbersäule von 0° Celsius aus, welche wir durch Anbringung von Instrumental- und Temperaturecorrection an der Barometerablesung erhalten.

Für die Zwecke der synoptischen Meteorologie, der Wetterprognose, müssen wir jene

bereits corrigirten Barometerangaben noch auf das Meeresniveau reducieren um die Luftdruckwerte der Stationen von verschiedener Erhebung über dem Meerespiegel vergleichen zu können. Für sehr ausgedehnte Gebiete ist streng noch die Reducirung auf gleiche Schwere, oder wie vereinbart, auf die Schwere in 45° Breite erforderlich.

Werden die gleichzeitig beobachteten auf 0° und Meeresniveau reducirten Barometerangaben verschiedener Orte in eine Karte eingetragen, so erhält man durch Interpolation zwischen diesen Werten den Verlauf der Isobaren gleichen Druckes, der Isobaren, welche zu Zwecken der Wetterprognose meist von 5 zu 5 mm gezogen werden, und Gebiete hohen Druckes, barometrische Maxima, und niedrigen Druckes, barometrische Minima, erkennen lassen. Die Isobaren stehen in innigem Zusammenhange mit Wind und Wetter (vgl. Luftcirculation und Wirbel, atmosphärische).

Dafs der Luftdruck eines Ortes eine tägliche Periode besitzt, erkannte man sehr früh. Die Tageschwankung ist am ausgeprägtesten und vom größten numerischen Betrage in den Tropen; sie nimmt mit zunehmender Breite ab und wird in höheren Breiten besonders überdeckt durch die so häufigen weit stärkeren aperiodischen Schwankungen. Der tägliche Gang weist im allgemeinen 2 Maxima um 8—10 Uhr Vormittags und 2 Minima um 2—4 Uhr Nachmittags an. Auf Berggipfeln und über nördlichen Meeren kehrt sich der Gang zum Theil um. Nach Hann haben wir es mit einer Uebereinanderlegung zweier verschiedenen Perioden, von denen die eine mehr localer Natur erscheint, zu thun. Eine strenge Erklärung besitzen wir nicht; nach der geläufigsten Hypothese spielt die Tagesperiode der Sonnenstrahlung und der Wasserdämpfe die Hauptrolle.

Weniger gleichartig verläuft der Luftdruck in seinem jährlichen Gang. Über den Continenten finden wir im Winter, über den Meeren im Sommer die jährliche Maxima, die niedrigsten Werte des jährlichen Ganges dagegen dort im Sommer, resp. über dem Meere im Winter.

Die Monatsisobaren lehren uns die geographische Vertheilung. Zu beiden Seiten des Aequators finden wir zunächst niedrigen Luftdruck und daran angrenzend in der Gegend der Wendekreise, in ihrer Lage mehr veränderlich, Gebiete hohen Luftdruckes, von denen besonders das nördliche in seiner Verlagerung für das Wetter Europas von der höchsten Bedeutung ist. Nördlich, resp. auf der südlichen Halbkugel, südlich dieser Gebiete treffen wir auf sehr veränderlichen Luftdruck, doch an einigen Stellen mehr gleichartige Verhältnisse. Als von besonderer Bedeutung für Europa erscheint im Winter ein ausgedehntes Minimum bei Island. Im südlichen Polarmeere herrscht stets ein niedriger Luftdruck. Im Winter finden wir über den großen Continenten in gemäßigten und höheren Breiten ausgedehnte Maxima, besonders über Asien ausgebildet, im Sommer dagegen ausgeprägte Minima — als eine Folge der starken Erkaltung der Continente im Winter und ihrer

Erwärmung im Sommer, wodurch ein Zuflufs vom Meere, resp. ein Abflufs nach dem Meere entstehen müssen, welche über diesem naturgemäß die entgegengesetzten Verhältnisse bedingen.

Unter isobariischen Flächen verstehen wir Flächen, welche die Orte gleichen Luftdruckes enthalten. Durch die Wirkung der Erwärmung heben sich die isobariischen Flächen und senken sich bei der Erkaltung der Luft durch Ausstrahlung. Durch ungleiche Erwärmung der Erdoberfläche über verschiedenen Gebieten entstehen Schrägungen der isobariischen Flächen, Störungen in ihrem durch die Schwerkraft bedingten normalen Verlauf, und damit Luftströmungen, und hiedurch z. B. die genannte Gegenjählichkeit von Meer und Land in Bezug auf die Vertheilung des Luftdruckes.

Vgl. Mohr, Grundzüge der Meteorologie IV. Aufl. Berlin 1887; Berghaus, Physikalischer Atlas, Abh. III (Hann Atlas der Meteorologie); Hann, Die Vertheilung des Luftdruckes über Mittel- und Südeuropa zc. Wien 1887; Hann, Untersuchungen über die tägliche Oscillation des Barometers, Wien 1889. Gfn.

**Lüften**, verb. trans.

1. Es ist der Gebrauch, dafs, wenn einem Jäger das Blatt gegeben wird, alle Umstehenden... den Hirschjäger mit der linken Hand halb herausziehen müssen, was man den Hirschjäger lüften nennt." Waldersee, Der Jäger, p. V. — Winkell, Hb. f. Jäger, I., p. 99.

2. S. v. w. Heben der Jagdtücher. "Es wird durch das Jagen ein Zwerdchuck angebracht und dieses... bis 3 Schuh hoch aufgehoben oder gelüftet." Chr. W. v. Heppel, Wohlfred. Jäger, p. 315.

3. Dem Weizvogel die Haube. "Der Falkenier... lüftet ihm die Haube ein wenig." Beckstein, Hb. d. Jagdwissenschaft, II., p. 407.

4. "Wird... das Wild noch weiter transportiert, so ist es geraten, dasselbe zu lüften, indem man mit dem Weidmesser durch die Decke in den Wanst schiebt, damit die nach dem Tode sich bildenden und den Leib auftreibenden übertriebenden Gase entweichen können." R. N. v. Dombrowski, Das Reh, p. 17. — Sanders, Wb. II, p. 176. C. v. D.

**Luftgewehr**, f. Salon- zc. Gewehre. Th.

**Luftheizung**, f. Heizvorrichtungen. Fr.

**Luftjagd**, die, selten statt Weizjagd. Hartig Lexikon, p. 344. C. v. D.

**Luftlöcher**, gleichbedeutend mit Stigmen (f. Tracheenstium); Luftlöcher im Brutcanal der Scolytiden (f. Brutgänge). Hchl.

**Luftschütze**, der, f. v. w. Feder- oder Flugschütze, f. d. Fleming, T. J., 1719, fol. 332. C. v. D.

**Luftwiderstand**. Die atmosphärische Luft setzt der Bewegung der Körper, also auch der fliegenden Geschosse, einen gewissen Widerstand entgegen, welcher, wie man sich leicht beim Gehen, Reiten und Fahren überzeugt, wesentlich mit der Zunahme der Geschwindigkeit des bewegten Körpers wächst und ausserdem von der Gestalt des Körpers und der Dichtigkeit der Luft abhängig ist. Die Gröfse des Luftwiderstandes im einzelnen auf rechnerischem Wege genau und für alle Fälle passend festzu-

stellen, hat bisher nicht gelingen wollen, weil die ungemein bewegliche und elastische Natur der Luft bei den sehr großen Geschwindigkeiten, um welche es sich bei der Bewegung der Geschosse handelt, Verhältnisse herbeizuführen scheint, welche jeden Vergleich anzuschließen, der aus den in Praxis allein durchführbaren Versuchen mit geringerer Geschwindigkeit abgeleitet werden könnte. Selbst ein Eisenbahnschnellzug mit einer Geschwindigkeit von etwa 20 bis 25 m. sec. bietet auch nicht im entferntesten eine Ähnlichkeit mit den bei Geschossen üblichen Geschwindigkeiten von 300—600 m./sec. Auf dem Wege des Versuches vermag man daher nur aus der Einwirkung des Luftwiderstandes auf die Flugbahnverhältnisse rückwärts einige Schlüsse auf die Größe des stattgehabten Widerstandes abzuleiten; da indes die genaue Feststellung jener Flugbahnverhältnisse selbst (Geschossesgeschwindigkeit in jedem Theile der Bahn, Gestalt der Flugbahn) wegen der großen in Betracht kommenden Geschwindigkeiten und der Kürze der Erscheinungen mit ungemeinen Schwierigkeiten verknüpft ist, die Geschossesgeschwindigkeiten im Verlaufe ein und derselben Flugbahn sich sehr bedeutend ändern und zudem das Geschoss dem Luftwiderstand keineswegs stets dieselbe Fläche darbietet, so erscheint eine scharfe Lösung des ganzen Problems nahezu ausgeschlossen. Man begnügt sich bei dem Bemühen allgemeiner gültige Angaben zu erhalten in der Regel damit, für ganz bestimmte Verhältnisse (Geschossformen und Geschwindigkeiten) den Einfluss durch Versuche festzustellen und gewinnt auf diese Weise eine annähernde Sicherheit, daß unter ähnlichen Verhältnissen (!) die in rein theoretisch-abstracter Weise aufgestellten Gleichungen sich als ziemlich passend erweisen werden, wenn man in diese Gleichungen jene verhältnismäßig festgestellten Größen als Correctur (sog. Constanten) einfügt. Da man stets mit solchen Constanten zu rechnen haben wird und durch sie die rechnerischen Resultate umso mehr der Wirklichkeit angenähert werden, je genauer die Versuche durchgeführt wurden, welchen man die Constanten verdankt, so ist es nicht von besonderem Wert, ob man bei der Aufstellung der Luftwiderstandsgleichungen von dem Gedanken ausgeht, daß die Größe des Luftwiderstandes im quadratischen oder cubischen oder sogar — wie manche annehmen — im biquadratischen Verhältnis zur Geschossesgeschwindigkeit wächst.

Wahrscheinlich ist die Größe des Luftwiderstandes bei den verschiedenen Geschwindigkeiten nach ganz verschiedenen Regeln zu betrachten und die neueren Untersuchungen lassen es fast als zweifellos erscheinen, daß diejenige Geschwindigkeit, welche mit der Schallgeschwindigkeit (etwa 330—340 m./sec.) übereinstimmt, eine scharfe Grenze bildet, unter, bezw. über welcher die Luft ein gänzlich anderes Verhalten dem fliegenden Geschoss gegenüber anweist (vgl. hierüber in den Sitzungsberichten der kaiserlichen Akademie der Wissenschaften in Wien, II. Abth., Bd. XCV, Jahrgang 1887, Vertheilung, den Aufsatz von E. Mach und P. Salcher; sowie im Archiv für Artillerie-

und Ingenieurofficiere, Bd. XCIV, 51. Jahrgang, den Aufsatz von E. Thiel). Diese Grenze der Schallgeschwindigkeit ist es aber, um welche herum bei den modernen Geschossen der Infanteriegewehre und Jägerbüchsen im Verlaufe ein und derselben Flugbahn sich die Geschwindigkeiten bewegen und gerade deshalb wird eine einheitliche Behandlung eines einzigen Luftwiderstandsgesetzes wohl für immer ausgeschlossen bleiben.

Die bisherigen Untersuchungen und Erfahrungen lassen folgende allgemeine Grundsätze als zweifellos erscheinen:

1. Vor dem fliegenden Geschoss bildet sich eine mit dem Geschoss fortschreitende Luftverdichtung, von welcher die Luft nach hinten seitwärts abfließt; mit dem rotierenden Geschoss wird diese verdichtete Luft in der Richtung der Rotation zum Theil heringerissen; hinter dem Geschoss entsteht ein luftverdünnter Raum. Das fliegende Geschoss ist daher von einem Mantel verdichteter Luft umgeben, welcher unmittelbar an der Geschossspitze seine größte Verdichtung aufweist; die Grenze der Verdichtung, welche sich im allgemeinen als ein dem Geschoss vorgelagertes Paraboloid darstellt, ist je nach Geschwindigkeit und Spitzenform des Geschosses verschieden. Dieser Luftmantel ändert die Einwirkung der ruhenden Luft auf das fliegende Geschoss wesentlich ab, so daß alle Vergleiche des Luftwiderstandes mit dem Einflusse bewegter Luft auf feststehende Körper oder gar mit dem Widerstande fester, weniger elastischer Mittel gegen das Eindringen geschossähnlicher Körper unzulässig erscheinen. Die Linie, in welcher man sich die Summe der Erscheinungen als Wirkung auf das Geschoss vereinigt denken kann, die sog. Luftwiderstandsresultante, kann daher aus theoretischen auf die Geschossform und die Flugrichtung gegründeten Erwägungen nicht bestimmt werden und ebenso ist jede Überlegung hinfällig, welche diese Resultante in bestimmte Beziehung zum Geschosseschwerpunkte setzt oder durch Verlegung des letzteren eine bestimmte Wirkung zu erzielen sucht; das Gleiche gilt von allen auf theoretischer Basis aufgebauten geringfügigen Änderungen der Spitzenform des Geschosses. Um diesen Erwägungen sicheren Boden zu verleihen, müßte zuvor die Natur jenes, die äußeren directen Einflüsse gleichsam ver schluckenden Luftmantels genauer erforscht sein.

2. Der Luftwiderstand wächst mit zunehmender Geschwindigkeit in sehr starkem Maße, jedenfalls in höherem als dem einfachen Verhältnisse.

3. Der Luftwiderstand wächst in annähernd gleichem Verhältnisse mit der Größe des zur Flugrichtung senkrechten Geschossquerschnittes.

4. Die Form der Geschossspitze ist von wesentlichem Einflusse auf die Größe des Luftwiderstandes; am zugänglichsten scheint eine paraboloidische oder ogivale (franz. ogive = der gothische Gewölbobogen) Spitze zu sein.

5. Die Umdrehungsgeschwindigkeit (Rotation) des Geschosses wird durch den Luftwiderstand in nur geringem Maße beeinträchtigt, so daß am Ende der Flugbahn trotz wesentlich

abgeschwächter fortschreitender Geschossgeschwindigkeit die Umdrehungsgeschwindigkeit des Geschosses nahezu dieselbe sein dürfte wie zu Beginn der Flugbahn.

6. Die durch Wärme, Barometerstand und Feuchtigkeit bedingte Luftdichtigkeit ist nur bei längeren Flugbahnen von ersichtlichem Einfluß auf die Größe des Luftwiderstandes. Zwar verändert jeder Millimeter Unterschied im Barometerstand das Gewicht des bei 0° und 760 mm Barometerstand 1293 g wiegenden Cubikmeters Luft um 1.7 g, und jeder Grad (Reaumur) des Thermometers bringt einen Unterschied von 6 g hervor, während die Feuchtigkeit einen noch bedeutenderen Einfluß anweist — bei -10° R. vermag ein Cubikmeter Luft nur 1.89 g Wasserdampf aufzunehmen, bei +20° R. aber bis zu 23 g — allein einen etwaigen Kurzschuß oder Weitschuß bei den im allgemeinen sehr kurzen Flugzeiten der Jagdgeschosse lediglich der veränderten Größe des Luftwiderstandes bei verschiedenenartigen Wetter zuzuschreiben zu wollen, heißt die Einflüsse der Witterung auf die Kraftentwicklung des Treibmittels in die Patrone und das durch das Wetter bedingten Beleuchtung auf das Ziel gänzlich verkennen; diese letztgenannten Einflüsse bedingen weit größere Unterschiede als sie der Zustand der Luft an sich bei den kurzen Entfernungen hervorzubringen vermag. Richtig ist indes, daß man im allgemeinen bei kaltem und trübem Wetter Kurzschuß, bei trockenem warmem Wetter Hochschuß erhält; bei feuchtwarmem Wetter ist wegen starken Feuchtigkeitsgehaltes Kurzschuß zu erwarten.

Zahlenangaben hierüber zu machen, ist wegen des überaus verschiedenartigen Verhaltens der Geschosse verschiedenster Form und Schwere bei den verschiedensten Geschwindigkeiten unzulässig.

Der Einfluß des Luftzustandes zeigt sich im wesentlichen in einer starken Herabminderung der Geschwindigkeit des fliegenden Geschosses, nebst deren Folgen auf Gestalt der Flugbahn (s. auch Ballistik II, p. 410); man gewinnt daher eine deutliche Vorstellung von der Stärke des Luftwiderstandes durch den Vergleich der Geschossgeschwindigkeiten auf den verschiedenen Entfernungen. Das Geschoss des deutschen Infanteriegewehres m./71, welches mit einer Geschwindigkeit von etwa 449 m/sec. die Mündung verließ, hatte auf 100 m Entfernung nur mehr 369 m/sec., auf 200 m nur 329 m/sec., auf 300 m nur 299 m/sec., auf 400 m nur 277 m/sec. und auf 500 m nur 258 m/sec. Fluggeschwindigkeit. Man sieht, daß der Verlust an Geschwindigkeit in den ersten hundert Metern der bedeutendste ist, weil hier die Fluggeschwindigkeit noch sehr groß; später nimmt mit geringer werdender Fluggeschwindigkeit auch der Verlust an derselben ab.

Die Überwindung des durch die Luft entstehenden Widerstandes gelingt dem fliegenden Geschoss um so leichter, je größer seine Masse im Verhältnis zu der dem Luftwiderstande dargebotene Fläche ist (s. Querschnittsbelastung); von zwei Geschossen mit gleichem Querschnitt, d. h. gleichem Caliber, hat daher bei gleicher

Mündungsgeschwindigkeit dasjenige den geringsten Verlust an Fluggeschwindigkeit, welches schwerer ist, d. h. welches bei gleichem Material die größere Länge besitzt. So wichtig dieser Umstand für die Construction der auf weiteste Entfernungen zu verchießenden Geschosse der Infanteriegewehre ist, so wenig kommt er bei den kurzen Jagdentfernungen zum Ausdruck; wer allerdings weite Schüsse zu machen in die Lage kommt (Gemeinjagd), hat auf ein längeres Geschoss Bedacht zu nehmen, während für die meisten Verhältnisse kürzere Geschosse, ja für viele sogar die Rundkugel ausreichend ist.

Die Oberfläche des Geschosses muß, um der Luft möglichst wenig Angriffspunkte darzubieten, möglichst eben und glatt sein; durch Rippen und Rillen einen gewissen Einfluß auf die Gestalt der Flugbahn ausüben zu wollen ist in Anbetracht des erwähnten Luftmantels ein ebenso vergebliches Bemühen, als die unter Verbehalten des jetzt üblichen Rotationsprinzips prattisch in nur geringen Grenzen mögliche Verlegung des Schwerpunktes; hierüber sowie über den Boden des Geschosses vgl. „Geschoss“.

Der Einfluß des Luftwiderstandes wird durch Wind, seine Stärke und Richtung zur Flugrichtung mannigfach abgeändert; Wind mit der Flugrichtung ergibt Hochschuß, gegen die Flugrichtung Kurzschuß. Bei seitlichem Winde von 12 m./sec., was als „starker Wind“ zu bezeichnen ist, wird das Schießen von der Schulter schon schwierig; Windstärken unter dieser Angabe ergeben auf 100 m Entfernung je nach Geschossinstruction und Geschwindigkeit bereits Abweichungen bis zu 6 cm.

Da das Geschoss während seiner Flugzeit außer der in der Schußrichtung fortschreitenden Bewegung auch noch einer Fallbewegung zur Erde unterliegt, so entsteht auch in letzterer Richtung ein gewisser Luftwiderstand, welcher seine Fallgeschwindigkeit in demselben Maß verlangsamt, wie ein freihaltender ähnlicher Körper durch den Luftwiderstand verzögert werden würde. Die geringe Größe dieser Verzögerung läßt es gerechtfertigt erscheinen, sie in der Rechnung z. z. meist zu vernachlässigen.

Bei dem Einzelgeschoss (Kugel) der Büchse läßt sich der Einfluß des Luftwiderstandes auf die Flugbahn sowie die daraus abzuleitende beste Geschossinstruction noch verhältnismäßig leicht nachweisen; sehr viel complicierter gestalten sich indes die Verhältnisse für den Schrotschuß, für welchen es bisher noch nicht gelungen ist, einfache Beziehungen zwischen Geschoss und Luftwiderstand zu ermitteln. Zwar die Form des einzelnen Schrotkornes als einer Kugel bietet genügend einfache Verhältnisse zur Beurtheilung dar, allein die einem streten Wechsel unterliegenden Beziehungen der einzelnen Körner zu einander während ihres Fluges in der Luft machen die Beurtheilung zu einer äußerst schwierigen. Bis jetzt scheint nur soviel festzustellen, daß — wie auch von vorneherein anzunehmen — der Luftwiderstand im ersten Theil der Flugbahn auf die alsdann noch vollkommen oder nahezu geschlossenen fliegende Masse der Körner ganz anders einwirkt, wie im



späteren Theil der Flugbahn auf die einzelnen mehr oder weniger allein fliegenden Körner.

Wenn die Schrotkühle im allgemeinen in der in der Patrone innegehabten Form eines Cylinders den Lauf verläßt, so sind nur die vordersten Körner dem directen Einflusse des Luftwiderstandes ausgesetzt und hüßen durch diesen an ihrer Geschwindigkeit ein, während die durch sie geschützten hinteren Körner einen erheblichen Widerstand nicht erfahren. Löst sich dann aber der Cylinders allmählich in einzelne Körner durch Ausbreitung der Ladung nach Höhe, Breite und Tiefe auf, so wird jedes Korn dem directen Einflusse des Luftwiderstandes ausgesetzt und muß durch diesen erheblich an seiner Geschwindigkeit einbüßen, da die Kugelform eine sehr geringe Querschnittsbelastung besitzt. Wie aber jenes Auflösen der Ladung erfolge, welche Körner dabei voraneilen, welche zurückbleiben etc., darüber fehlt uns noch jeder Anhalt und wir können daher einsehen aus den Ergebnissen nur schließen, daß — wie noch einleuchtend — es zur Erzielung einer großen Endgeschwindigkeit (Durchschlagskraft) in Anbetracht des großen Verlustes an Geschwindigkeit der Schrotkörner in ihrem Einzelzuge wesentlich darauf ankomme, sie möglichst lange geschlossen zusammenzuhalten, eine Forderung, welche mit der einer guten Dedung übereinstimmt.

Th.

**Luftziegelu** (Lehmsteine, künstliche Steine) sind aus Ziegelthon geformte, nicht gebrannte Manersteine. Der Ziegelthon, aus dem sie bereitet werden, muß dieselben Eigenschaften haben wie jener, der zur Anfertigung gebrannter Ziegel benützt wird. Die geformten Luftziegel werden an der Luft getrocknet und ist ein vollkommenes und auch möglichst gleichförmiges Austrocknen derselben eine wesentliche Bedingung für deren Brauchbarkeit. Die Luftziegel werden nur bei untergeordneten und geschützten Banten am Lande verwendet und dürfen mit Rücksicht auf ihre geringe Festigkeit die aus Luftziegeln hergestellten Mauern nicht bedeutend belastet werden. Egyptische Ziegel sind gleichfalls Luftziegel, nur wird dem vollkommen durchgneteten Lehm gehacktes Stroh oder Flachs beigelegt, ein Zusatz, der eine gleichmäßige Trocknung und Zusammenziehung der Lehm Massen bewirkt. Die Luftziegel erhalten die gleichen Dimensionen wie die gebrannten Ziegel.

Fr.

**Lug**, das, j. Loch. C. v. D.

**Lullerde**, die, j. Heidelerche. C. v. D.

**Lullula** Kaup, Gattung der Familie Alaudidae, Verchen, j. d. n. Zyt. d. Ornithol.; in Europa nur eine Art: *Lullula arborea* Linné, Heidelerche. C. v. D.

**Lunaria** L., Mondveil (Familie Cruciferen). Große weichbehaarte Kräuter mit aufrechtem, ästigem Stengel, ansehnlichen, wohlriechenden Kreuzblumen und großen, plattgedrückten, papierdünnen Schötchen, die eine silberglänzende Scheidenwand besitzen und ringsum geflügelte Samen enthalten. — In schattigen Bergwäldern, auf feuchtem, humosem Boden und an Bächen findet sich zerstreut; der ausdauernde Mondveil, *L. rediviva* L., Stengel 0,3 bis

1 m hoch, Blätter gestielt, tiefherzförmig, doppelt spitz gezähnt, grundständige große Blüten in lockeren doldentrauben, Blumenblätter schmal, blaßlila; Schötchen elliptisch-lanzettförmig, an beiden Enden spitz, bis 3 cm lang und bis 12 mm breit. Blüht im Mai und Juni. In Gärten wird häufig die angeblich in Wallis heimische Nachtviote, *L. biennis* L., eine zweijährige Pflanze, zur Zierde angepflanz, welche sich von voriger durch breite violette (auch weiß) Blumenblätter und durch breit ovale, an den Enden abgerundete Schötchen unterscheidet und oft auch mit gefüllten Blumen vorkommt.

Wm.

**Lüneburger Untergrundspflug**, j. Forstculturgeräthe, Untergrundspflüge. St.

**Lungenkraut**, j. Pulmonaria. Wm.

**Luning**, der, j. Hausverling. C. v. D.

**Lunte**, die, der Schwanz des Haarraubwildes, besonders des Fuchses, vgl. Rauh, Standarte, Stange. Beschlein, Hb. der Jagdwissenschaft, I, 1, p. 180. — Winkell, Hb. j. Jäger, III, p. 36. — Hartig, Verikon, p. 343. — Laube, Jagdbrevier, p. 296. — R. R. v. Dombrowski, Der Fuchs, p. 204. — Sanders, Wb. II, p. 182. C. v. D.

**Lunze**, die, j. v. w. Geränich, Geheide, j. d. Täuser, Jagdgeheimnisse, Ed. I, Kopenhagen 1682, fol. XIII — Döbel, Jägerpraktika, Ed. I, 1746, I, fol. 18. — Beschlein, Hb. d. Jagdwissenschaft, I, 1, p. 102. — Winkell, Hb. j. Jäger, I, p. 3. — Laube, Jagdbrevier, p. 277. — Sanders, Wb. II, p. 181. C. v. D.

**Lupinus picicola** und **flavipes** (j. Calomierus.) Dicht.

**Lupinenbeisat** wird schon lange auf leichtem Sandboden zur Beförderung des Wachses der Kieieranlagen empfohlen, hat aber im ganzen wenig Anlang gefunden. Erst neuerdings ist die Angelegenheit wieder vom Oberförster Aufjhm Ort in seiner Schrift „Die Lupinen Kiejer-Cultur, Doppel 1885“ in Anregung gebracht und als sehr zweckmässig dargestellt. Man verfährt danach so, daß im Herbst auf der zu kultivierenden kahlen Fläche in möglichst fortlaufenden, 0,75 m breiten und ebenso weit von einander entfernten Streifen der Boden, ohne Beseitigung der Decke, kurz durchgehackt wird, dann auf der Mitte dieser Hackstreifen noch 20 cm breite Streifen mit dem Spaten 25–30 cm tief aufgegraben werden, daß man dann im nächsten Wrt oder Anfang Mai die ganze 75 cm breiten Streifen mit gelben Lupinen (0,75–1 hl pro Hektar) besät und die Saat mit eisernen Rechen gut einbringt, schließlich aber, nach erfolgter Ebnung des gelockerten Bodens, die einjährigen Kiefern wie gewöhnlich mit dem Pflanzholz auf die Streifen pflanzt. Die Kosten der Cultur berechnet Aufjhm Ort mit 32–69 Mark pro Hektar. St.

**Luscinia** Chr. L. Brehm, Gattung der Familie Saxicolinae, Erdjäger. j. d. n. Zyt. d. Ornithol.; in Europa zwei Arten: *L. minor* Chr. L. Brehm, Nachtigall, und *L. philomela* Beckstein, Sprosser. C. v. D.

**Luser**, der, j. Lanjcher. C. v. D.

**Luftgas** — Stickstoffhydrid j. d. n. Wm.

**Lustjagd.** Ein nur in Süddeutschland vorkommendes Recht des Landesherrn, „zu eigener Lust“ in allen Jagdbezirken seiner Unterthanen zu jagen. Dasselbe ist z. B. in Baiern-Neuburg dadurch entstanden, daß die Fürsten für sich und ihre Beamten als Ausfluß des Jagdregals ein unbeschränktes Jagdrecht im ganzen Lande in Anspruch nahmen, aber sich schließlich (Rezeß vom Jahre 1667) mit der ihnen persönlich eingeräumten „Lustjagd“ in der obigen Weise begnügten.

**Luteolin,** ist das Pigment des Wau (Reseda luteola).

**Luterkastauden,** *f. Alnus viridis.* Wm.

**Luzula DC.,** Hainjuncus (Familie Juncaceae), Gattung ausdauernder Scheingräser, welche sich von der ihr zunächst verwandten der eigentlichen Junke (*Juncus, f. d.*) durch stets flache, am Rande meist wimperhaarige Blätter und einfachere, bloß 3 Samen enthaltende Kapselform unterscheidet. Unter den waldbewohnenden Arten sind die häufigsten: die schmalblättrige oder weißliche Hainjuncus, *L. angustifolia* Garke (*L. albidus* DC.). Halm 30 bis 60 cm hoch, Blätter schmallineal (6—7 mm breit), stark gewimpert; Blüten in sehr zusammengesetzter flattriger Spirre, mit meist weißlichen oder gelblichen (selten rötlichen oder schwarzbraunen) Perigonblättern. Gemein in Wäldern, an bebauten Abhängen und Hügeln, besonders in Gebirgsgegenden. Blüht im Juni und Juli. — Die große Hainjuncus, *L. sylvatica* Gaud. (*L. maxima* DC.). Halm stark, hohl, bis 1 m hoch, Blätter breit lineal-lanzettlich (unten bis 13 mm breit), glänzendgrün, fast alle grundständig, rasenbildend. Blüten in sehr zusammengesetzter, flattrig ausgebreiteter Spirre, mit hell- oder grünlichbraunen Perigonblättern. In Gebirgswäldern, besonders der subalpinen Region auf feuchtem, humosem und steinigem, hemoistem Boden häufig. Blüht im Mai und Juni. — Die vielblütige Hainjuncus, *L. multiflora* L. Halm 15—30 cm hoch, Blätter breitlineal, reich bewimpert, Blüten in trugdoldenförmig angeordneten, aufrechten gestielten Ährchen, mit hellbraunen Perigonblättern. In Wäldern, auf Schlägen, Schonungen, Heiden. Blüht im Mai und Juni. — Die Sudetenhainjuncus, *L. sudetica* Prest. Halm schlank, 1 $\frac{3}{4}$ —4 $\frac{3}{4}$  cm hoch, Blätter schmallineal (2—4 mm breit), wenig behaart, Blüten in kopfig zusammengedrängten fast kugeligen Ährchen, mit weißlich gerandeten, sonst sammt den Kapselform glänzend schwarzbraunen Perigonblättern. Gemein auf Torfmooren und torfigen Triften in der subalpinen Region des Harzes, Erz- und Riesengebirges, Böhmer- und bayrischen Waldes; in den Alpen selten. Blüht vom März bis Mai. — Haarige Hainjuncus, *L. pilosa* Willd. Halm 15—30 cm hoch, Blätter breitlineal (bis 8 mm breit), sehr reichlich und lang behaart, Blüten einzeln in lockerer Spirre, mit kastanienbraunen, weißgerandeten Perigonblättern. Gemein in Wäldern und Gebüschen. Blüht im April und Juni.

**Lychnis L.,** Lichtnelke (Fam. Sileneae). Ausdauernde oder zweijährige Kräuter mit gegen-

stehenden und ganzrandigen Blättern und trugdoldig angeordneten Blüten, welche einen röhrigen oder aufgeblasenen fünfzähligen Kelch, 5 langgenagelte Blumenblätter mit auswärtig gebogener Platte und aufrechter zweizipfliger Nebenkronen, 10 Staubgefäße und 5 Griffel auf dem im Kelch eingeschlossenen Fruchtknoten besitzen, aus welchem eine einfachere, vielsamige, mit 3 Zähnen aufspringende Kapsel entsteht. Auf Waldboden häufig: die Pechnelke, *L. Viscaria* L. Wurzelstock sterile Blätterbüschel und Blütenstengel treibend, Blätterbüschel einen kleinen Kasten bildend; Stengel 15—30 cm hoch, an den oberen Internodien schwärzlich-klebrig; Blätter lineal, lang; Blüten in kleinen traubig zusammengebrängten Büscheln, mit röhrigem Kelch und purpurrothen, schwach ausgerandeten Blumenblättern. Ganze Pflanze kahl. Gemein auf sonnigen graseten und bebauten Hügeln, auf trockenen Blößen und Waldwiesen. Blüht vom Mai bis Juli. — Die rothe Licht- oder Tagnelke, *L. diurna* Sibth. (*Melandrium rubrum* Garke). Ausdauernde Stengel 30 bis 60 cm hoch, einfach oder gabelteilig-ästig, sammt den Blättern und Kelchen weich zottig und obenwärts klebrig-drüsig; untere Blätter verkehrt-eiförmig-länglich, gestielt, obere eiförmig oder elliptisch; Blüten in endständigen Trugdolden, groß, mit purpurrother zweifaltiger Platte der Blumenblätter. Zweifähig; Kelch der männlichen Blüten walzig und 10nervig, der weiblichen bauchig und 20nervig. Auf feuchtem, humosem Boden an Bächen, in Waldthälern, in Hochgebirgen bis in die subalpine Region und über die Baumgrenze emporsteigend; gemein in Auenwäldern. Blüht vom Mai bis Juli.

**Lycium L.,** Bocksdorn (Familie Solanaceae) Sträucher mit ruthenförmigen hängenden, oft bedorneten Zweigen und Ästen, zerstreut angeordneten ganzen und ganzrandigen Blättern und gestielten, einzeln oder zu mehreren in den Blattwinkeln stehenden Blüten, welche einen kurzen fünfzähligen Kelch, eine trichterförmige fünfklappige Blumenkrone mit 5 Staubgefäßen und einen oberständigen eingriffeligen Fruchtknoten besitzen, aus dem eine zweifächerige, am Grunde von dem Kelch umgebene Beere entsteht. In Europa kommen nur wenige Arten vor. Die gemeinste ist der wahrscheinlich aus Asien und Nordafrika eingewanderte, durch die ganze Mittelzone sowie durch Süd- und Mitteleuropa verbreitete, oft zu Hecken benützte und als Zierstrauch angepflanzte, daher auch häufig verwilderte gemeine oder barbarische Bocksdorn, *L. barbarum* L. (Reichb. Ic. XVIII. t. 14), auch Tenfels- und Hexenzwirn genannt, ein Strauch von 2—3 m Höhe mit dünnen Stämmen und langen, dünnen, kantigen, weißlich berindeten, bogenförmig überhängenden Ästen und grünen reichblättrigen Zweigen. Blätter lanzettförmig bis oval-rhombisch, in einen kurzen Stiel verschmälert, spitz, kahl, grün; Blüten einzeln oder gebüschelt mit lilafarbener oder lichte violetter, im Grunde der Höhre gelber, am Rande behaarter, bis 1 $\frac{1}{2}$  cm langer Blumenkrone. Beere länglich, schwarz-roth, giftig. Treibt, gleich allen übrigen Arten,

weit ausstreichende Wurzelansläufer, weshalb er in Gärten die Beete oft in lästiger Weise verunkrautet. Blüht vom Juni bis Herbst. Scheint in Siebenbürgen, wo sich eine kleinblättrige niedrigere Varietät (*parvifolium* Schur) mit länglich-linealen Blättern, kleineren, aber länger-röhrligen Blüten und größeren Beeren vorzukommen. Ursprünglich zu sein. — Viel seltener, nur im mediterranen Europa wachsend, ist der europäische Bocksdorn, *L. europaeum* L. (Reichb. a. a. D., T. 15), welcher sich vom vorigen durch kleinere, dicklige, länglich-keilige, gelblichgrüne Blätter, langröhrlige, zur Hälfte violette und weißgeaderte Blumen und kugelige mennigrothe, seltener gelbe Beeren unterscheidet, im Wuchs aber dem barbarischen Bocksdorn ähnelt. Ist ebenfalls durch die ganze Mittelmeerzone verbreitet und wird im Küstenstriche Dalmatiens sowie auf den Inseln Neglia und Lesina, wo er an wüsten sonnigen Plätzen wild vorkommt, mit Vortheil zu Hecken benützt. Blüht zur selben Zeit wie vorige Art. Wm.

**Lycopodium** L., Bärlapp. Hauptgattung der nach ihr benannten, zu den Gefäßkryptogamen gehörenden Familie der Lycopodiaceae. Moosähnliche ausdauernde Landpflanzen mit holzigem, kriechendem oder aufsteigendem, gablich ästigem Stengel ohne Hauptwurzel, aber mit zahlreichen aus dem Stengel entspringenden gabeltheiligen Nebenwurzeln begabt. Blätter klein, nieren- oder schuppenförmig, gedrängt stehend, spiraltig abwechselnd oder in 2 bis 4 Reihen gestellt, mit einem Mittelnerv. Sporensapseln (Sporangien) klein, doch deutlich sichtbar, gelblich, entweder in den Achseln unveränderter Blätter der Zweigenden sitzend oder in ährenförmigen, vom dem Stengel oder Ast deutlich geschiedenen Fruchtständen unter schuppenartigen Deckblättern, nierenförmig, durch einen Querspalt 2- bis 3klappig anspringend, mit zahllosen, ein feines gelbes Pulver darstellenden Sporen erfüllt. Diese Sporen keimen sehr schwer, erzeugen dann aber einen kleinen farblosen unterirdischen Vorkeim, an welchem mikroskopische Geschlechtsorgane, n. zw. mehrere männliche (Antheridien) und ein weibliches (Archegonium) zur Entwicklung gelangen. Aus letzterem wächst nach erfolgter Befruchtung die junge Bärlappspflanze hervor. Von den ungefähr 300 Arten ist die Mehrzahl in den Tropenländern heimisch; in Europa kommen nur wenige vor, unter denen die nachfolgenden in Wäldern und auf Waldboden sich am häufigsten finden: der gemeine Bärlapp, *L. clavatum* L. Stengel weit umherkriechend, 0,3—1 m lang; sammt den aufsteigenden Ästen mit spiraltig angeordneten, hellgrünen nierenförmigen, in eine weiche Haarpitze auslaufenden Blättern dicht besetzt. Sapseln in langgestielten, paarweis gestellten (selten einzeln oder zu drei stehenden), walzigen spitzen Ähren, welche sich im Juli entwickeln. Die Sporen sind (wie auch die der folgenden Art) als Herrenmehl, Bärlappmehl, Blispulver bekannt und werden als Einstreupulver auf wunde Hautstellen bei kleinen Kindern benützt. Früher verwendete man sie auch, da sie in der Lichtflamme sich entzünden und hellleuchtend explodieren, zur Erzeugung der

Theaterblitze. Der gemeine Bärlapp wächst auf trockenem Heideboden in der Ebene wie im Hügellande und in der unteren Region der Gebirge und tritt oft massenhaft auf, größere Plätze bedeckend. Der sprossende Bärlapp, *L. annotinum* L. Weit umherkriechend, mit aufrechten 5—16 cm hohen rajenbildenden Ästen. Blätter glänzend dunkelgrün, nadelförmig, steif, stehend spitz, ringsherum von der Achse wagrecht absteigend oder abwärts gebogen; Fruchtähren sitzend, walzig, dicker als bei dem gemeinen Bärlapp, mit breit eiförmigen zugespitzten Deckblättern. Gemein in schattigen Gebirgswäldern der oberen bis subalpinen Region auf bemoostem Boden. Fruchtet zur selben Zeit. Weniger verbreitet sind: der flache Bärlapp, *L. complanatum* L., und der Alpen-Bärlapp, *L. alpinum* L. Ersterer ist sehr ausgezeichnet durch flach zusammengedrückte Stengel und Äste und spize, angebrückte, vierzeilige Schuppenblätter, letzterer, welcher dicke, kriechende Räschen bildet, durch gelbgrüne, kurzadelige, ziegeldachige, vierzeilige Blätter. Der flache Bärlapp entwickelt schmachtige Ähren zu 2—3 auf einem gemeinschaftlichen langen, fast nackten Stiel, der Alpen-Bärlapp kurze, walzige, sitzende Ähren. Ersterer kommt gleich *L. annotinum* (oft mit diesem zusammen) in Gebirgsnadelwäldern vor, letzterer auf torfigem Boden und Torfmooren in der subalpinen Region der Hochgebirge über der Baumgrenze oder auf Blößen. In derselben Region, namentlich an freien, unbewaldeten, felsigen Berggruppen, wächst stellenweise auch *L. Selago* L., dessen aufrechte flächenförmige zertheilte Äste von den Gebirgsbewohnern (z. B. im Riesengebirge) „Teufelsband“ genannt werden. Dieser dicke, starke Rajen bildende Bärlapp hat dunkelgrüne, lineal-lanzettförmige spize, absteigende, dicht dachziegelig gestellte Blätter und entwickelt seine Sporensapseln in den Achseln unveränderter Blätter im oberen Theile der Äste. Wm.

**Lycetus** Fabr., Gattung der Familie Cryptophagidae, Ordnung Coleoptera, enthält eine, an den Eichenholzvorräthen als Holzzerstörer sich bemerkbar machende Art: *Lycetus canaliculatus* Fabr.; ein kleines flaches, nur 3—4,5 mm lauges, braunes oder pechbraunes Käferchen mit rostrothen Fühlern und Beinen. Kopf und Halschild sind dicht förmig punktiert; das letztere mit sein gelebten Seitenrändern und breiter Längsfurche über die Mitte. Flügeldecken fein punktiert-gestreift, mit reicherer Behaarung in den Zwischenräumen. Fühler 11gliedrig mit zwei größeren (eitem dreieckigen ersten und eiförmigen zweiten) Endgliedern. Larven 5gliedrig; das erste Glied verdeckt. Larven und Käfer zerstören den Splint nach Art der Anobien. Zu ihrer Gesellschaft trifft man häufig das *Apate capucina*; seine runden, großen Bohrlöcher gehen tiefer ins Kernholz. Als Vorbeugung: rasches Schälen der Stämme auf dem Schlege; luftige, trockene Einlagerung, am besten nach vorhergegangener Entfernung des Splintes. Ncht.

**Lyda** Fabr., Gießpinstblattweibchen; Gattung der Familie Tenthredinidae (s. d.); Ordnung Hymenoptera (s. d.); Abtheilung Hym.

*litrocha*. Die durch bedeutende Größe, platten, fast wagrecht gestellten Kopf, lange, borstenförmige, 19—36gliedrige Fühler und breiten, plattgedrückten Körper ausgezeichneten Wespen leben an Nadel- und Laubhölzern. Die Eier werden einzeln oder reihig oder in Gruppen äußerlich an Nadeln oder Blätter abgesetzt. Die Larven leben einzeln oder gesellig in Gespinnsten. Augen und Fühler deutlich; nur 6 Brustbeine und 2 Nachschieber am Hintersegment (Stüßige Afterraupen). Überwinterung als Larve im Boden. Verpuppung im Frühjahr. Flugzeit: April bis Juni. Generation einfach. Forstliche Bedeutung gering. Als die am häufigsten vorkommenden Arten seien hier angeführt:

A. Larven an Kiefern freifend:

*Lyda pratensis* Fr., schwarz; Kopf und Bruststück gelb gezeichnet. Hinterleib rostroth gerandet. Vordersehienen mit 1 Seitendorn. Bauch beim ♀ schwarziggelb; beim ♂ jeder Ring mit schwarzem Fleck oder schwarzem Seitenrandpunkte. Fühler rostroth; Grundglied schwarz. 10—12 mm. Flugzeit: Mai, anfangs Juni. Die Larve (s. Afterraupen) einzeln in einem sich allmählich von unten nach oben erweiterndem, gazeartigem, von Raupenkoth freiem Gespinnst. Die Larve kriecht nur ältere Nadeln; erst wenn diese an einem Triebe nicht mehr anzureichen, vergreift sie sich an die der Maitriebe. Beim Fressen beißt sie die Nadel an einer Stelle über der Scheide durch und zieht dieses Stück in das Gespinnst hinein. Mitte August läßt sich die Larve zur Erde gleiten, bohrt sich im Boden ein und verpuppt sich nach überstandener Überwinterung. Vorkommen: hauptsächlich in schlechtwüchsigen Kiefern- und Stangenorten. Aehnliches Verhalten wie *pratensis* zeigt

*Lyda campestris* Lin.; ihr fehlt der Seitendorn an den Vordersehienen. Glänzend blauschwarz; Mitte des Hinterleibes röthlich-gelb; Mund, Fühler, Augenleck, Schildchen, Knie, Tibien und Tarjen gelb; Flügel, Andern und Mal gelb, an der Basis des letzteren ein blauer Fleck. Fühler 34—36gliedrig. 10 bis 12 mm. Die Larve (s. Afterraupen) lebt ebenfalls einsichtig in von der Spitze des Terminaltriebes nach abwärts sich vergrößerndem, ganz mit Excrementen verdichtetem Saftgespinnst. Nadeln des Maitriebes von der Spitze zur Nadel-scheide; letztere und ein Nadelstück bleiben stehen.

*Lyda erythrocephala* Lin., Vordersehienen mit einem Seitendorn und außerdem leicht an der glänzenden blauen Farbe zu erkennen, die auf den Flügeln ins Bräunliche abändert. Knie und Schienen der Vorderbeine röthlich. Kopf des ♀ roth; Unter Gesicht des ♂ röthlichgelb. 11½—12 mm. Flugzeit: April bis anfangs Juni. Larve (s. Afterraupen) bis Ende Juli, gesellig, 2—4 Stück an einem Triebe; jede in ihrer eigenen dem Weideplage zuzührenden Nöhre. Gespinnste abgerundet, mit Koth verunreinigt; meist unterm Quirl des vorjährigen Längstriebes. Jungwüchse auf armen Böden; Stangenholz.

B. Larven an Fichte freifend.

*Lyda hypotrophica* Htg. Vordersehienen ohne Seitendorn. Fühler roth, an der

Spitze braun; viertes Fühlerglied länger als der Schaft und 2—4mal so lang wie das 5. Glied. Kopf und Thorax schwarz mit gelben Zeichnungen; Hinterleib mit rostrothem Rücken; seine Basis und das Flügelmal schwarz. 11 bis 12 mm. Flugzeit: von Mitte April bis Mitte Mai. Larven (s. Afterraupen) vom Juni an; leben in großer Anzahl im gemeinsamen, zuletzt ganz mit Koth zu einem großen Klumpen sich verdichtenden Gespinnst. Fressen nach Art der *L. pratensis*. Mitte Juli begibt sich die Larve in den Boden, ruht in einer mit Speichel ausgeglätteten Höhle bis Anfang April und erscheint zur oben bezeichneten Zeit als Wespe.

C. Larven an Laubholz freifend:

*Lyda clypeata* Klg. (pyri Schenk). Vordersehienen und Längenverhältnis der Fühlerglieder wie bei *hypotrophica*. Schwarz; Hinterleib beiderseits mit vier weißen Flecken; zwischen diesen (auf dem Bauche) gelbe Binden; Basis der Fühler, ein Fleck über der Oberlippe und die Beine blaßgelb; Flügel mit brauner Querbinde. Fühler 22—24gliedrig. 11—12 mm. Larve: schwarzköpfig, schwarziggelb mit abwechselnd lichterem und dunklerem Längsstreifen; erster Brustring mit einem hornigen schwarzen Fleck beiderseits. Länge bis Ende Juli 22 bis 24 mm. Larven in der Zeit vom Juni bis August gesellig in theilweise verunreinigten, lockeren, aber umfangreichen Gespinnsten, besonders auf Weißdorn. Überwinterung nach Art der übrigen Verwandten im Boden. Flugzeit: Mai, Juni des nächsten Jahres. Hschl.

**Lydit** oder Kieselstiefer ist ein an kohliger Substanz reiches und daher fast stets schwarzes Kieselgestein von dichtem, homogenem Aussehen, welches häufig auch noch mit Thonerde und Eisenoxyd imprägniert ist und von unzähligen weißen Anarzadern durchzogen wird. Es bildet im Oberharz, im Fichtelgebirge, in Sachsen und Böhmen als Glied der Silur- und Culmformation mächtige Schichtenfolgen. v. D.

**Lymexylon** Fabr., Gattung der Familie Lymexyloidea. Ordnung Coleoptera (s. d.). Die zwei einzigen Gattungen dieser nur drei Arten enthaltenden Familie sind: *Hylecoetus* (s. d.), Fühler gefägt; Halschild breiter als lang; und *Lymexylon*: Fühler einfach oder kaum gefägt, in der Mitte etwas verdickt und zusammengedrückt; Halschild merklich länger als breit, nach vorne stark halsschirmig verengt; Bauch 6ringig. Die einzige einheimische Art dieser Gattung ist der berühmte Schiffswerkstäfer,

*Lym. navale* Lin. ♂ schwarz; die Flügeldecken an der Wurzel bis zur Mitte der Naht, der Hinterleib und die Beine gelb; 6 bis 9 mm. ♀ ockergelb, der Kopf und Rand und Spitze der Flügeldecken schwärzlich. 8—11 mm. Die Larve erreicht gegen 14 mm, ist sehr dünn, mit stark kapuzenförmigen ersten und nach oben blasenförmig gewulsteten, schwach bedornten, letztem Leibesringe. Entwicklung in gefälltem, entrindetem Eichenholze; auch in den auf den Schlägen zurückbleibenden Stöcken. Flugzeit im Juli. Die mit feinem Bohrmehle angestopften Larvengänge haben kreisrunden Querschnitt, erreichen den Durchmesser einer mittelstarken

Stricknadel. In ihrem Verlaufe stoßen sie unter mehr minder rechtem Winkel aufeinander, indem sie theils die radiale oder tangentielle, theils die axiale Richtung im Holzkörper einhalten. Wo größere Holzvorräthe lagern: Antheeren oder Imprägnieren der für längere Aufbewahrung bestimmten Hölzer. (Hchl.)

**Lysimachia** L., Lysimachie (Familie Primulaceae). Ausdauernde Stengeltreibende Kräuter mit gegen- oder quirlständigen ganzen und ganzrandigen Blättern und gelbblumigen Zwitterblüten, welche entweder einzeln in den Blattwinkeln stehen oder in end- und achselständige Trugdolden Büschel oder Trauben gruppiert sind. Kelch tief fünfspaltig, Blumenkrone glockig oder radförmig, fünflappig, Staubgefäße 5, vor den Blumenzispeln stehend mit am Grunde mehr oder wenig verwachsenen Fäden; Fruchtknoten oberständig eingriffelig, sich in eine einsächerige, vielstammige, mit 3—10 Klappen aufspringende Kapselform verändernd. Häufigste Arten: Gemeine Lysimachie, *L. vulgaris* L., auch Gelbweiderich, Saderbos und Friedlos genannt. Stengel aufrecht, 0,6—1 m hoch, ästig; Blätter meist zu 3—4 quirlständig, groß, breit, lanzettförmig bis oval; Blüten in zu einer trauförmigen Rispe zusammengedrängten dreitheiligen büscheligen Trugdolden mit goldgelber glockig-radförmiger Blume und bis fast zur Hälfte verwachsenen Staubfäden. Häufig an feuchtem, humosem Boden, an Teich-, Fluß- und Bachufern, in Sümpfen, am häufigsten in Auenwäldern. Blüht im Juni und Juli. — Das Pfennigkraut, *L. nummularia* L. Stengel liegend und kriechend, 30—60 cm lang, an den Knoten wurzelnd; Blätter gegenständig, eirund oder rundlich, kurz gestielt, zweizeilig ausgebreitet; Blüten groß, einzeln oder zu 2 auf kurzen achselständigen Stielen mit glockenförmiger citronengelber Blume. Gemein auf feuchten Grasplätzen und Waldwiesen. Blüht vom Juni bis September. — Die Hain-Lysimachie, *L. nemorum* L., der vorigen ähnlich, mit kriechendem oder aufsteigendem Stengel, aber mit langgestielten stets einzelnen Blüten mit radförmig ausgebreiteter goldgelber Blume. Auf humosem, feuchtem Boden und an quelligen Plätzen in schattigen Gebirgslaubwäldern. Blüht im Juni und Juli. (Wm.)

**Lysier**, der, s. Kohlsamset. E. v. D.

**Lythoum** L., Weiderich, Hauptgattung der nach ihr benannten, zu den Dicotyledonen mit ganzblättriger Blumenkrone gehörenden Familie der Lythnariaceae. Ausdauernde, selten einjährige Stengeltreibende Kräuter mit gegen-

oder quirlständigen, selten wechselständigen, ganzen und ganzrandigen sitzenden Blättern und blattwinkelständigen regelmäßigen Zwitterblüten, deren obere eine lange beblätterte Ähre bilden. Kelch röhrig mit 8, 10 oder 12 Zähnen an der Mündung, von denen 4, 5 oder 6 schmaler als die zwischen ihnen befindlichen inneren und nach aufwärts gerichtet sind. Blumenblätter 4, 5 oder 6, unter den Kelchzähnen eingefügt. Staubgefäße eben so viele oder doppelt so viele als Blumenblätter, unter diesen an der Kelchröhre (röhrigen Blütenachse) stehend. Fruchtknoten im Grunde der Kelchröhre eingeschlossen, mit fadenförmigen Griffel und kopfiger Narbe. Frucht eine zwei- oder mehrsächerige vielstammige klappig aufspringende Kapselform. Nur wenige Arten, wovon die gemeinste und die einzige, auch auf Waldboden vorkommende der gemeine Weiderich, *L. Salicaria* L., ist. Stetliche Stände mit aufrechtem 0,6—1 m hohem, rutenförmigen, einsachem oder nach oben schwach verzweigtem Stengel. Blätter gegen- oder zu 3 quirlständig, herz-lanzettförmig, sammt dem Stengel kahl oder weichflaumig. Blüten in dichten, eine lange walzige Ähre bildenden Wirteln, mit schön purpurrothen Blumenblättern. An Ufern, in Sümpfen, auf humosen Waldböden und Grasplätzen. Blüht vom Juli bis September. (Wm.)

**Lytta** Fabr., Pflasterkäfer; spanische Fliegen; Gattung der Familie Meloidae, der Ordnung Coleoptera (s. d.) mit nur einer Art:

*L. vesicatoria* Lin. Käfer gestreckt, walzig, goldgrün bis bläulichgrün; Füße und Fühler dunkler; die letzteren 11gliedrig, fadenförmig, so lang oder länger als der halbe Leib, vor den Augen eingefügt. Kopf und Halschild fein und zerstreut punktiert; Flügeldecken fein und dicht runzelig punktiert, mit einigen schwach erhabenen, feinen Längslinien; Scheitel mit einer Mittelrinne; Seiten des Halschildes vor der Mitte etlig erweitert, nach rückwärts verengt; die Scheibe uneben. 11 bis 22 mm. Flugzeit des Käfers: Mai, Juni. Eier zu 40—50 Stück in den Boden. Im weiteren Verlaufe ist die Entwicklung, ähnlich vieler ihrer Verwandten, an die im Boden angelegten Nester verschiedener Blumenbienen geknüpft. In manchen Jahren erscheint der Käfer massenhaft auf Eschen, Eyringen, Liguster und anderen Laubbölzern und kann zu gänzlichem Kahlschaden führen. Durch den Verkauf der vorichtig gesammelten und beim Trocknen gegen Schimmelbildung bewahrten Käfer kann der Rosenauwand gedeckt werden. (Hchl.)

**Lvv.** der, s. Musterjischer. E. v. D.

# M.

**Macaria** Crt., Gattung der Schmetterlingsfamilie Geometrina, Spanner, Abtheilung Dendrometridae; enthält fünf Arten, von denen *M. liturata* L. östers mit dem gemeinen Kiefernspanner (*Fidonia piniaria*) zusammen angetroffen wird. Die Raupe lebt vorherrschend auf Kiefer, frisst aber auch auf Fichte; sie ist jener der *piniaria* ähnlich, 10füßig; Grundfarbe grünlichgelb; Rückentlinie dunkelgrün und heller gesäumt; die Seitenstreifen breit weiß, nach unten dunkelgrün begrenzt; Kopf grünlich, mit leberrothen Punkten und Flecken. Der Schmetterling hat veilgraue Vorderflügel; eine Schottenbinde ist rostbraun, der Saum schwarz punktiert; Kopf und Halstragen sind rostgelb. Flügelspannung 34—38 mm. Lebensweise und Bekämpfung wie bei *Fidonia piniaria* (s. d.).

Höhl.

**Machandelboom**, s. Juniperus. Wm.

**Machen**, verb. trans.

1. S. v. w. wie einrichten: „Ein Jagen zu machen. . . Wo sie gedenken ein Jagen hin zu machen. . .“ Döbel, Jägerpraktika, II., fol. 56.

2. Vom Hirsch bezüglich der Fährte: „Machen oder zeigen ist ein Jagdwort und spricht man nicht; der Hirsch hat, sondern er macht oder zeigt einen guten Fuß“ Chr. W. v. Heppe, Wohlred. Jäger, p. 263. — Der Hirsch macht eine gute Fährte. . . er macht und zeigt einen gut Fuß.“ Wechstein, Ob. d. Jagdwissenschaft. I., 1, p. 101. — Vgl. malen.

3. Vom Hirsch bezüglich des Geweihes: „Wieder spricht man: der Hirsch macht oder hat wenig gemacht, d. i. er hat wenig aufgesetzt, also sagt man auch, wenn er viel aufhat: er hat viel gemacht, nämlich der Euden.“ Chr. W. v. Heppe, I. c.

4. Von der Neve: „Ein gemachtes Neves heißt ein frisch gefallener Schnee.“ C. v. Heppe, Aufricht. Lehrprinz, p. 94, 114.

5. Berattet für Abrichten, Dressieren des Beizhundes: „Den windt machen zu dem habich. . . die hüntin ist schierer gemacht, doch ist der hund besser.“ Ein schon buchlin von dem beyssen, Strassburg 1510: 75, 76. — „Zwen hund dem habich zu zumachen.“ Eberhard Tapp, Weidewerd vund Federpfil, 1544, I., 67. — Sanders, Wb., II., p. 189. C. v. D.

**Macigno** ist ein anderer Name für Wiener Sandstein. v. D.

**Macrolepidoptera**, Großschmetterlinge, umfassen die Tagfalter, Schwärmer,

Spinner, Eulen und Spanner; vgl. Lepidoptera. Höhl.

**Maden**, Bezeichnung für alle des Kopfes und der Füße entbehrenden Insectenlarven.

Höhl.

**Magazin** wird bei Mehrladern, Magazin- oder Repetier-Gewehren (s. d.) der am Gewehre befindliche Behälter zur Aufnahme der Patronen genannt; auch nennt man den bei Büchsen hin und wieder im Kolben angeschlossen Raum zur Aufnahme einiger Reservepatronen u. dgl., den sog. Kugeltasten, ebenfalls wohl Magazin. Th.

**Magdalis** (*Magdalinus*), eine Käsefliegen-gattung der Familie Curculionidae (s. d.), Ordnung Coleoptera (s. d.). Nachstehend die Charakteristik der als mehr oder minder schädlich auftretenden Arten. Sie gehören zur Gruppe mit gezähnten Schenkeln und nicht bewehrtem Halschild.

1. Käfer rothbraun; 4·5—5 mm.

M. rufus Germ.

1. Käfer schwarz oder blau.

2. Zwischenräume der Punktstreifen auf den Flügeldecken flach, mit deutlichen größeren Punkten. Vorderchenkel mit großem spitzen Zahne.

3. Die Punkte der Zwischenräume regelmäßige Reihen bildend. Käfer schwarz; Flügeldecken schwarzblau; Müffel fast länger als das Halschild, stark gebogen; Halschild so lang als breit, die Spitze stark verengt, äußerst dicht punktiert. Flügeldecken tief gestreift; Punkte in den Seiten länglich-viereckig; 4—5 mm.

M. duplicatus Germ.

3. Punktierung in den Zwischenräumen der Punktstreifen unregelmäßig; Punkte ziemlich groß, hier und da unregelmäßige Doppelreihen bildend; Käfer schwarz mit blauem Schimmer; Flügeldecken dunkelblau; Müffel so lang als Halschild, dicht punktiert; Halschild länger als breit, vorne verengt, oben stark und dicht punktiert; Flügeldecken sehr leicht punktiert-gestreift, die Punkte länglich-viereckig; 5·5—6 mm.

M. phlegmaticus Herbst.

2. Zwischenräume der Punktstreifen auf den Flügeldecken entweder grob gerunzelt und punktiert oder fein gerunzelt und getörnelt.

4. Käfer ganz schwarz, glänzend, unbehaart, Müffel so lang als das Halschild; dieses

vorne verengt, so lang als breit, sehr dicht und stark punktiert; Flügeldecken punktiert-gestreift; Punkte der Streifen länglich, durch stark erhabene Querrunzeln getrennt; Vordersehtel stark gezähnt; 5 $\frac{1}{2}$ —6 $\frac{1}{3}$  mm.

*M. carbonarius* Fabr.

4. Käfer mit corollenblauen oder veilchenblauen Flügeldecken.
  5. Rüssel so lang oder etwas länger als das Halschild, mäßig gebogen; Kopf mit einem Grübchen zwischen den Augen; kaum punktiert; Halschild breiter als lang, vorne verengt, äußerst dicht punktiert mit glatter Mittellinie; Vorder- und Hinterrand nicht an gebogen; Streifen der Flügeldecken scharf begrenzt, am Grunde mit tiefen viereckigen Punkten; Zwischenräume fein lederartig gerunzelt und mehr oder weniger reich geförntelt, 5 $\frac{1}{3}$  bis 6 $\frac{1}{3}$  mm.
- M. violaceus* Lin.
5. Dem vorigen sehr ähnlich; aber Kopf deutlich, wenn auch fein punktiert; zwischen den Augen gestrichelt; Rüssel stark gebogen; Hinterrand des Halschildes deutlich aufgebogen; 5 $\frac{1}{3}$ —6 $\frac{1}{3}$  mm.

*M. frontalis* Gyllh.

Die vorstehenden beschriebenen Arten gehören vorherrschend der Kiefer, wohl auch Fichte an und sind Stammbrüter, d. h. ihre Larven entwickeln sich in lebenden jüngeren Pflanzen dieser Holzarten; sie sind Eintürverderber. Larven: fußlos; Kopf deutlich; der Körper nach den beiden Enden verjüngt; Lage eine gekrümmte. Ihre Fraßbahnen bewegen sich, abwechselnd tiefer in den Splint und in den Rindenkörper eingreifend, zwischen Rinde und Holz (hauptsächlich an der Kiefer der Fall mit Ausnahme von *M. rufus*), oder die Larven dringen bis in den Markkörper vor und zerstören (an jüngsten Trieben der Fichte) nahezu den ganzen Holzmantel (*M. duplicatus*). Im letzteren Falle scheint das Brutmaterial durch *Grapholitha duplicana* und *partolana* (f. d.) vorbereitet zu werden. Puppenwiegen tief im Splintholz, lang, oval, nappchenförmig. Begleiter: die kleinen Tomiicinen; an Kiefer insbesondere *Tomicus bidentatus*; an älteren Pflanzen auch häufig *Pissodes notatus*. — Bekämpfung: Anstieb oder Anziehen der mit Brut besetzten Pflanzen. Nicht.

**Magen**, der, in der Regel durch Käse oder Wanzen vertreten, jedoch: „Magen wird der Magen bei den Samen und bei den meisten Thieren genannt; nur bei dem Elen-, Edel-, Dam- und Rehwidle nennt man den Magen Käse oder Wanzen.“ Hartig, Lexikon, p. 361. Sanders, Wb., II., p. 202. C. v. D.

**Magenbremsen** (Darumbremsen), f. Gastrophilus. Nicht.

**Mager**, adj., gilt als unweidgerecht, es wird durch schlecht oder gering im Wildbret vertreten. C. v. D.

**Magnetheide**, eine der drei im Sachsen- spiegel erwähnten Baumforsten in den späteren gedruckten Ausgaben des Sachsen- spiegels auch „Brettinische Heide“ genannt, ist bezüglich ihrer Lage ebensowenig genau zu bestimmen, als jene

der Heide zu Koine. Am wahrscheinlichsten ist es, daß dieselbe in der Markgrafschaft Meissen, östlich der Elbe zu suchen ist. Auf einem alten in der Dresdener Bibliothek befindlichen Karte (Handzeichnung) von Hiobius Magdeburgus vom Jahre 1563 ist in dem Dreieck, welches die Elbe mit der schwarzen Elster bildet, zwischen Torgan und Wittenberg, ein Ort Brethin verzeichnet, in dessen Umgebung große Wälder gelegen haben. Brethin war bereits im XI. Jahrhundert bekannt, es befand sich dortselbst eine alte Ritterburg, welche Kurfürst August von Sachsen abbrennen ließ, um die Steine zum Aufbau des Schlosses Annaburg zu gewinnen. Die Größe der Magnetheide wird im Mittelalter zu 4 $\frac{1}{2}$  Meilen Länge und 2 $\frac{1}{2}$  Meilen Breite angegeben. Wenn die oben angeführte Ansicht bezüglich der Lage der Magnetheide richtig ist, so wäre die heutige Annaburger Heide im Regierungsbezirk Merseburg als Rest derselben zu betrachten. Schw.

**Magnesiaglimmer** (Meroxen, Biotit) kry- stallisiert im monoklinen System. Die Kristalle, meist tafelförmig oder kurz säulenförmig gestaltet, sind selten schön ausgebildet. Eine gewöhnliche Form ist die Combination:

o P. P. —  $\frac{1}{2}$  P.  $\infty$  P  $\infty$ .

Das Mineral bildet schalige, blättrige, schnuppige und derbe Aggregate. Es besitzt sehr vollkommene basische Spaltbarkeit, ist in dünnen Lamellen elastisch, biegsam. Meistens dunkel gefärbt: grau, grün, braun, schwarz; auf

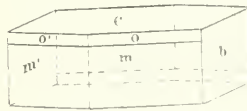


Fig. 525. Magnesiaglimmer.

c = o P; m = P; —  $\frac{1}{2}$  P; o: b =  $\infty$  P  $\infty$ .

flächen ist starker Perlmutterglanz vorhanden. Die chemische Zusammensetzung ist äußerst verschiedenartig. Ischermat hält dafür, daß die Biotite isomorphe Mischungen von  $xK_2$  ( $. Al_2$ )  $Si_2O_6$ , mit  $yMg_2SiO_4$  sind, wobei x : y von 1 : 1 bis 2 : 1 schwankt, und in welchen Mg mehr oder weniger durch Fe, K z. T. durch H und Na, und ( $Al_2$ ) z. T. durch ( $Fe_2$ ), seltener durch ( $Cr_2$ ) vertreten ist; auch Fluor kommt zuweilen in geringer Menge vor. — Charakteristisch und unterscheidend vom Kaliglimmer ist der von 10 bis 30% schwankende Gehalt an Magnesia und der oft bedeutende Gehalt an Eisen, welches zum Theil oxydul ist; die Kalimenge schwankt zwischen 5 und 11%, Thonerde zwischen 11 und 20%, Eisenoxyd zwischen 1 und 13% und die Kieselsäure zwischen 38 und 43%. — Salzsäure greift den Glimmer nur wenig an, Schwefelsäure zerlegt ihn vollständig. Er kommt in sehr zahlreichen Gebirgsarten (Gneis, Glimmerschiefer, Granit, Syenit, Porphyr, Trachyt, Monolith, Basalt, Dolerit u. a.) als mehr oder weniger wesentlicher Gemengtheil vor, aber immerhin nicht so häufig als Kaliglimmer. Der Magnesiaglimmer unterliegt der Verwitterung viel leichter als der Kaliglimmer. Gesteine, die reich an Magnesiaglimmer sind, liefern einen eisenreichen Thonboden, der in der Regel sich che-

misch und physikalisch viel günstiger verhält, als der aus Kaliglimmergesteinen entstehende, und nicht selten die Bezeichnung eines guten Walthobens durchaus verdient. v. D.

**Magnetit**, ein wenig verbeitetes Mineral, besteht rein aus kohlenaurer Magnesia ( $MgCO_3$ ). Krystallisiert als Rhomboeder (K). Findet sich u. a. bei Kraubach und Katharin in Steiermark, Zillertal und Pitsch in Tirol, Hrubisch in Mähren, Baumgarten in Schlesien. Dient zur Darstellung von Kohlensäure und Bittersalz und zur Verfertigung von feuerfesten Ziegeln. v. D.

**Magnetnadel**, Magnetlinie, s. Buffole. Fr.

**Magnolia L.**, Magnolie, Hauptgattung der mit den Hamamelgewächsen nahe verwandten Familie der Magnoliaceen. Schönbelaubte Bäume mit wechselfändigen nebenblattlosen ganzen und ganzrandigen Blättern und großen einzeln stehenden endständigen Blüten, welche aus einem meist dreiblättrigen blumenartigen abfallenden Kelch, 3 bis vielen, dann in dreigliedrige Wirtel gestellten Blumenblättern, zahlreichen freien Staubgefäßen und vielen einblättrigen Fruchtknoten (Karpellen) zusammengesetzt sind. Staubgefäße und Karpellen um den kegelförmigen Blütenboden, aus dessen Grunde auch die Kelch- und Blumenblätter angeheftet sind, in eine Spirale gestellt, die Karpellen unter sich und mit dem Blütenboden verwachsen. Daraus entsteht ein holziger Fruchtkapsel mit einsäckrigen und einsamigen Balgkapseln, welche mit einem senkrechten Spalt aufspringen, worauf der Same an einem langen Faden aus jeder herabhängt. Die Magnolien sind theils in Nordamerika, theils in China und Japan zu Hause und zerfallen in sommer- und immergrüne Arten. Unter letzteren, welche nur in Süd- und Westeuropa im Freien fortkommen, ist die im tropischen Nordamerika heimische großblumige Magnolie, *M. grandiflora* L., mit großen lederartigen glänzend grünen Blättern und weißen wohlriechenden, bis  $\frac{1}{2}$  m im Durchmesser breiten Blumen die prächtigste. Von den sommergrünen Arten sind mehrere zu Zierbäumen unserer Gärten geworden. Am häufigsten findet sich in solchen als freistehender Baum oder Großstrauch oder am Spalier gezogen die aus China stammende ansehnliche Magnolie, *M. conspicua* Salisb. (M. Yulan Desf., Guimp, Fremde Holzgew., T. 72), mit vor dem Laubaussbruch im April und Mai (oft schon im März) sich öffnenden lilienförmigen Blumen, welche aus 6—9 länglichen, bis 10 cm langen, weißen oder auswendig purpurn überlaufenen Blättern gebildet erscheinen. Laubblätter verkehrt-eiförmig, bis 14 cm lang, jung unterseits weichhaarig, alt kahl. Ebenso gut und noch besser gedeiht in ganz Mitteleuropa die zugespitztblättrige Magnolie, *M. acuminata* L., mit länglichen lang zugespitzten unterseits weichhaarigen bis 20 cm langen Blättern und grünlichgelben, außen bläulichen Blüten, welche in den mittleren Vereinigten Staaten heimisch ist und vom Mai bis Juli blüht. Seltener findet man in Gärten die graugrüne Magnolie, *M. glauca* L., auch

„Bieberbaum“ genannt, eine ebenfalls nordamerikanische Art mit elliptischen unterseits weißgrauen Blättern und gelblichweißen wohlriechenden, im Sommer erscheinenden Blumen; die in Pennsylvanien und Karolina wildwachsende dreiblättrige Magnolie, *M. tripetala* L., oder „Sonnenschirmbaum“, mit großen weißen Sommerblumen, deren drei äußere Blumenblätter zurückgebogen sind, und die großblättrige Magnolie, *M. macrophylla* Michx., mit länglich verkehrt-eiförmigen, bis  $\frac{1}{2}$  m langen Laubblättern und prächtigen weißen im Grunde purpurnen, wohlriechenden Blumen, welche im Juni aufblühen. Auch diese Art ist in den mittleren Vereinigten Staaten zu Hause. Wm.

**Magnolia**. Diese Pflanzengattung tritt schon in der mittleren Kreide auf und war im Tertiär ziemlich verbreitet. Nachgewiesen wurde sie von Heer in der oberen Kreide Grönlands. In Norddeutschland hat sie zur Braunkohlenbildung beigetragen. v. D.

**Mahl**, s. Mal.

E. v. D.

**Mahnen**, verb. trans., meist mit Auslassung des Objectes. 1. „Auch das (Roth-)Thier, besonders so lange es vom Hirsch getrieben wird, gibt in der Brunstzeit mitunter einen kurz abgedrohenen, stark näselnden, wie sä im Bariton erklingenden Laut aus. Außer der Brunstzeit vernimmt man denselben nur kurz nach der Setzeit von alten Thieren, die ihre Käber dadurch zu sich rufen. Im ersten Falle scheint selbiger daher Angstlaut, im anderen Locklaut zu sein. Der Jäger bezeichnet ihn durch Mahnen.“ Winkell, Ob. f. Jäger, I., p. 17. — Hartig, Lexikon, p. 361. — Auch das Nachahmen dieses Lautes: „Das Mahnen ist die Nachahmung jenes Brunnlautes, welchen das vom Hirsch getriebene und gedrängte Thier hören läßt.“ K. K. v. Dombrowski, Edelwild, p. 147.

2. „Der Ausdruck mahnen wird sonst auch noch vom Jäger gebraucht, um dadurch jedes Zeichen anzudeuten, welches er dem flüchtig sich ihm nähernden Wilde durch kurz abgedrohenes lautes Pfeifen, Hüpfeln, Zerkrütern eines dünnen Reifigs u. dgl. gibt, um es für den Moment zum Stehen (Stehen) zu bringen.“ Winkell, l. c., p. 5. — Laube, Jagdbrevier, p. 296. — Sanders, Wb., II., p. 207. E. v. D.

**Mahnverfahren**, s. Bagatellfachen. Ft.

**Mahonia** Nutt., Mahonie (Familie Berberideae). Immergrüne Sträucher mit wechselfändigen unpaarig gefiederten Blättern und endständigen Sträuben gelber Blüten, welche in ihrem Bau mit denen von Berberis (s. d.) vollkommen übereinstimmen. In der That unterscheiden sich die Mahonien von den Berberizen nur durch ihre zusammengesetzten Blätter und strauchförmig gruppierten aufrechten Blütensträuben, weshalb sie von vielen Systematikern nur als eine Abtheilung der Gattung Berberis betrachtet werden. Die theils in Nordamerika, theils in Indien heimischen Mahonien sind schöne Fiersträucher, doch vermögen nur wenige Arten in Mitteleuropa die Winterkälte unbedeckt zu ertragen. Dahin gehört die hülsenblättrige



rige Mahonie, *M. Aquifolium* Nutt., ein aus Oregon stammender Strauch mit ei-lanzettförmigen dornig gezähnten Blättchen, dichten Sträußen goldgelber Blüten und purpurviolethen Beeren. Blüht im April und Mai, liebt schattigen Standort und kommt hin und wieder in Gartenhecken verwildert vor. An steilen Abhängen mit lockerem leichtem Boden gedeiht gut die kriechende Mahonie, *M. repens* G. Don, aus dem Felsengebirge Nordamerikas, welche sich durch niederliegende und aufsteigende Stämmchen, ganzrandige länglichrunde Blättchen und blauschwarze Beeren von voriger Art unterscheidet. Da sie sich durch kriechende Wurzelprossen leicht vermehrt, so könnte sie zur Festlegung des Bodens an dergleichen Abhängen in warmen Lagen benützt werden. Wnt.

**Maifäfer**, *s. Melolonthini.* Hschl.

**Maifäferlöcher** nennt Rabeberg gewisse von den eierlegenden Maifäferweibchen besonders bevorzugte, meist unbestockte Stellen in den Schlägen; also eigentliche Maifäferbrutherde. Rabeberg empfiehlt die Notierung derselben durch Gräben, zum Schutz für die angrenzenden Kulturen. Hschl.

**Mais** oder Jungmais, in einigen Gegenden die Bezeichnung für einen jungen, schonungsbedürftigen Bestand oder für „Schonung“. St.

**Maiwürmer**, Meloidae, Käferfamilie, zu welcher auch die bekannte spanische Fliege *Lytta vesicatoria* (*s. d.*) gehört. Sonst kein Forstschädling. Hschl.

**Majanthemum bifolium** DC., Schattenblümchen. Niedliche Pflanze aus der Familie der Smilacineen, nahe verwandt mit *Convallaria* (*s. d.*), von welcher Gattung sie sich durch die in 4 (selten 6) fast gleichgroße ausgebreitete Lappen zerschnittene Blütenhülle und meist bloß 4 Staubgefäße unterscheidet. Wurzelstock kriechend, dünn, Stengel einfach aufrecht, bis 15 cm hoch, mit 2 wechselständigen kurzgestielten herz-eiförmigen zugespitzten hellgrünen Blättern; Blüten klein, weiß, in endständiger Traube; Frucht eine kleine rote Beere. Wächst in Wäldern der Ebenen wie der Gebirge auf humosem Boden, oft massenhaft auftretend, blüht im Mai und Juni. Wnt.

**Majoral**, *s. Juteftaterbrecht.* Wt.

**Makroketen**, Stirnborsten, *s. Diptera.*

**Mal**, daS.

1. *S. v. w.* Zeichen beim Hirsch, meist in der Nebenform Gemal (gemail), *s. malen*; veraltet.

2. Die dunkleren Flecken am Gefieder der Weizvögel, besonders die Schaftflecken. „Brun federn vif dem rugen vnd an dem ende wis, grössi mal an der brust, valw diech vnd lange zaigen vnd dar an mal als starken, dester tral rüret er sich.“ Abhandlung von der Weizjagd, Cgm. no. 289 v. J. 1442. — „In den ersten federn so gond in ouch ire mal langes an der brust.“ Eberhard Tapp, Weidewerd vnd Federspiz, 1544, I., 10. — „An dem Schwantz male wie die Strahlen (Pfeile) vnd gemahlen (ger = Speer) da zwischen gemengt.“ W. Sebiz, Frankfurt a. M. 1579, fol. 719.

3. Die Kennzeichen des Weizvogels, an welchen man seine Verwendbarkeit zu dieser oder jener Art der Weizjagd erkannte. „Dis seynd die mailen an dem habichen die do krenich tshendit, vund so er diser vorgenannten mailen he mer hatt, so er ye besser wäre.“ Ein schon buchlin von dem beysen, Straßburg 1510, c. 5. E. v. D.

**Mala**, Maulade oder Lappen am Unterleise der Insecten mit fauenden Freßwerkzeugen. Vgl. Coleoptera. Hschl.

**Malacodermata**, Familie der Ordnung Coleoptera (*s. d.*) mit der forstlich nicht un wichtigen Gattung *Cantharis* (*s. d.*). Hschl.

**Malbärde**, mittelnieberdeutscher Ausbruch für „Zeichenart“, eine Art Malbhammer, mit welchem in den Markgenossenschaften die zur Fällung angewiesenen Bäume bezeichnet wurden; außerdem diente dieselbe auch zum Brennen der zur Mast einzutreibenden Schweine. Schw.

**Malbaum**, der, 1. *s. v. w.* Grenzbaum an der Nebiergrenze. Stiffer, Jagdhistorie der Deutschen, 1734, p. 179. — Chr. W. Heppel, Wohltred. Jäger, p. 265.

2. „Auch fühlen sie (die Sauen) sich gerne in Morästen und da sie selten unterlassen, nach diesem unfauberen Bade an den nächst stehenden Bäumen sich zu reiben und aus den hieraus entstehenden Wertmalen die Höhe des Schweines beurtheilt werden kann, so pflegt der Weidmann solche Bäume Malbäume zu nennen.“ Wildmungen, Neujahrsgeſchent, 1785, p. 28. — „Ma a l b a u n nennet man einen Baum, an dem sich das Roth- und Schwarzwild gerieben hat, wenn es aus der Suhle gekommen ist.“ Hartig, Lexikon, p. 359. — Vanbe, Jagdbrevier, p. 296. E. v. D.

**Malbäume**, mit besonderen Zeichen („Malen“) versehene Bäume, welche zur Bezeichnung der Grenzen dienen, vgl. „Grenzen, Bezeichnung und Sicherung derselben, Geschichtliches“. Schw.

**Malen**, verb. trans., auch ohne Object, gleichbedeutend mit machen (?); veraltet. „Sy (das Thier) mag och nit gemalen als volkomenlich als der hirsz vnd ist och ir fusz allwegen vngestalt vnd ir gemail allwegen hubsch vnd lustig wider des hirsz gemail.“ „Vund alles daz ein hirsz getun mag daz ist gemalet.“ Abhandlung von den Zeichen des Rothhirsches a. d. XIV. Jahrthdt., Cgm. no. 2952, 17. — Roß Meurer, Ed. I., Pforzheim 1506, fol. 95. — Sanders, Wb., II., p. 216. E. v. D.

**Maln**, *s. Jurafornation.* v. D.

**Malstein**, *s. Grenzstein.* Wt.

**Malva L.**, Malve, Hauptgattung der dikotylen Familie der Malvaceen, welche sich dadurch auszeichnen, daß die 5 gleichgroßen nagenagelten Blumenblätter an den Grund der zahlreichen, in einem Cylinder verwachsenen Staubgefäße angewachsen sind und daher nicht einzeln, sondern mit dem Staubgefäßständer zusammen abfallen. Dies ist wenigstens bei allen mitteleuropäischen Malvaceen, welche den drei Gattungen *Malva*, *Lavatera* und *Althaea* angehören, der Fall. Bei diesen besteht das

Gynäceum aus einem um eine centrale Verlängerung des Blütenbodens gruppirten und an diese angehefteten Wirtel von einseitigen Karpellen, deren Griffel aus dem Staubgefäßcylinder, der sie umschließt, zwischen den Staubbeuteln hervortreten. Nach dem Abfall der Blumenkrone und des Staubgefäßchinders, wodurch die Karpellen entblößt werden, welche, da auch ihre Griffel abfallen, nunmehr eine runde Scheibe darstellen, verwandeln sich die Karpellen in einsamige Balgkapseln, die sich schließlich von einander und von der Mittelsäule löstrennen. An den stets fünftheiligen nach dem Blühen sich vergrößernden und über die Karpellenscheibe sich mit feinen Zipfeln herüberschlagenden Kelch sind kleine Deckblättchen angewachsen, welche einen Außentelch bilden. Bei Malva besteht derselbe bloß aus 3 unter sich nicht verwachsenen Blättchen, wodurch sich diese Gattung von den beiden anderen oben genannten unterscheidet. Die Malvenarten sind theils einjährige, theils perennierende, gabel- oder sternhaarige Kräuter mit wechselständigen gestielten handnervigen gelappten und geferbten Blättern und blattwinkelständigen Blüten oder Blütenbüscheln, deren Blume meist röthlich bis schön rosen- oder purpurroth gefärbt und bei manchen Arten von ansehnlicher Größe ist. Auf Waldboden kommen vor:

Die wilde Malve, *M. silvestris* L. Zweijährig mit mehreren aufsteigenden, bis 1 m langen Stengeln; Blätter lang gestielt, rundlich, am Grunde leicht herzförmig, mit 3—7 breiten und kurzen Lappen; Blüten in achselständigen Büscheln, Blume fast 2 cm breit, hell purpurroth, dunkel geadert. An Waldrändern, an Bösen, in Saatfämpen (häufiger außerhalb des Waldes an wüsten Plätzen, Hecken, Wegen). — Die Käsepappelmalve, *M. Alcea* L. Ausdauernd, mit aufrechten bis 1,3 m hohem Stengel, welcher von angedrückten Sternhaaren grau ist; Blätter im Umriß rundlich, untere lang gestielt, gelappt, obere tief handförmig fünftheilig; Blüten einzeln oder gebüschelt, mit rosenrother 3—6 cm breiter Blume. Auf sonnigen bebaueten Hügeln, an Waldrändern, Rainen. Beide blühen im Hochsommer. Wm.

**Malzen** nennt man das Aufhäufen von Saatbuden und Durcharbeiten der Haufen mit Wasser, bis sich an den Früchten der Keim zeigt, was durch Decken der Saathaufen mit Laken, Strauch oder dergleichen befördert wird. Dergleichen gemalzte Buchen werden sofort ausgefäht und ist der Saat zu ihrem Gedeihen dann Feuchtigkeit zu wünschen. (E. a. b. Keimfähigkeit.) Gt.

**Mandat**, s. Bevollmächtigungstrag. At.

**Mandalverfahren**, s. Bagatellsachen und Forststrafproceß. At.

**Mandelbaum**, s. *Amygdalus*. Wm.

**Mandelkrähe**, s. Blauracke. E. v. D.

**Mandelsteine** sind Gesteine von ursprünglich bläsigter Structur, deren Hohlräume durch Kalkspat, Quarz, Zeolithe und andere Mineralien ganz oder theilweise ausgefüllt sind. Das Material zur Bildung dieser Mineralien

entstammt dem Gestein selbst und wurde durch Minerallosungen, die in die Hohlräume hineinfiltrierten, herbeigeführt. Feldspathalite und Diabase, insbesondere aber auch Melaphyre, sind häufig mandelsteinartig ausgebildet. v. D.

**Mandelweide**, s. *Salix amygdalina* L. Wm.

**Mandibeln**, *Mandibulae* = Oberkiefer bei Insecten mit beißenden Fresswerkzeugen. Vgl. Coleoptera. Hschl.

**Mankei**, das, s. Murmelthier. E. v. D.

**Mann**, der.

1. „Schranf oder der volle Mann, also wird der Schritt des Hirsches benannt.“ Chr. W. v. Hepp, Wohlfred. Jäger, p. 331.

2. „Die Leithunde... werden meist anders genannt als der Hund Mann und die Hündin Hehle.“ Fleming, T. J. 1719. fol. 185. E. v. D.

**Mannacicade** (Mannabildung), s. Cicada. Hschl.

**Mannaesche**, s. *Fraxinus Ornus* L. Wm.

**Männchen**, das.

1. Die männlichen Individuen bei allen Federwildarten, mit Ausnahme jener, für welche die Ausdrücke Hahn, Entvogel und Erpel gelten, s. d.

2. In der Verbindung: „ein Männchen machen“. „Männchen macht ein Hase, wenn er nur auf den hintersten Länkten sitzt und hält die vordersten in die Höhe.“ Tänzer, Jagdgeheimnisse, Ed. I. Kopenhagen 1682, fol. XIII. — Fleming, T. J. 1719, Anhang, fol. 109, 308. — Hartig, Lexikon, p. 359. — Laube, Jagdbrevier, p. 288. — Ebenso vom Leithund. E. v. Hepp, Aufricht. Lehrsprinz, p. 327. E. v. D.

**Mantel**, der. „Der Mantel: bei Vögeln die Federn des Rückens bis an den Steiß hinab sowie an den Halsseiten herab, öfters auch noch die angelegten Flügel an ihrer Oberflache.“ Wehlen, Real- u. Verballexikon, VII., p. 304. Sanders, Wb., II., p. 237. E. v. D.

**Mantel**, Sebastian, geb. 15. Juli 1792 in Langenprozelten (Unterfranken), gest. 27. Juli 1860 in Wasserlos (Unterfranken), studierte 1810—1811 auf der Forstlehranstalt Aschaffenburg, machte die französischen Feldzüge mit, wobei er zum Oberleutnant befördert wurde, und blieb bis Ende 1815 in militärischen Diensten. Zu Anfang des Jahres 1816 wurde Mantel zum Revierförster in Obersteinbach ernannt, hierauf zur Anstalt bei dem damaligen Oberforstamt, später bei der Regierung des Rheinkreises verwendet und im Juli 1818 als Kreisforstcontroleur angestellt. 1822 erfolgte seine Beförderung zum Forstmeister in Hochpeyer, später zu Kaiserslautern, Ende 1831 wurde Mantel in gleicher Diensteseigenschaft nach Kronach versetzt, wo er unter äußerst schwierigen Verhältnissen glänzende Erfolge erzielte. Als 1843 die Forstschule Aschaffenburg wieder eröffnet wurde, erhielt Mantel die Direction derselben übertragen und hatte gleichzeitig als erster Professor sämmtliche forstlichen Hauptcollegien zu lesen.

Obwohl es Mantel gelang, die sich in dieser neuen Stellung naturgemäß bietenden Schwierigkeiten glücklich zu überwinden, so

sagte ihm doch die akademische Thätigkeit auf die Dauer nicht zu, er hat um Wiederverwendung im praktischen Forstdienst und wurde diesem Ansuchen entsprechend im März 1848 zum Regierungsrat und Kreisforst Rath der Pfalz ernannt. 1859 trat Mantel wegen eines schweren körperlichen Leidens in den Ruhestand und lebte alsdann bei seinem Sohne, dem Revierförster Albert Mantel in Wasserlos.

Mantel war ausgezeichnet durch Dienst-eifer, Sachkenntnis und umsichtige Geschäftsführung, auch seine Vorlesungen hatten großen Erfolg durch die äußerst praktische Methode des Vortrages. Literarisch ist Mantel insolge über-großer Bescheidenheit nicht thätig gewesen, sein Collegenheft über Waldbau bildet jedoch die wesentlichste Grundlage für die von seinem Nachfolger Stumpf herausgegebene „Anleitung zum Waldbau“.

**Mantelgehoßs**, s. Gehoßs, S. 390. Th.

**Mantelkrähe**, die, s. Nebelkrähe. C. v. D.

**Mantelmöve**, die, *Larus marinus*, Linné, *Systema naturae*, XII, p. 225, no. 6. — *Larus naevius*, Gmelin, id. op. Ed. XIII, p. 598, no. 6. — *Larus maculatus*, C. Boddaert. — *Larus maximus*, Leach. — *Larus niger* und *varius*, Brisson. — *Larus nigripallus*, Ch. F. Dubois, *Planches colorées des oiseaux de la Belgique*. — *Larus dominicanus*, H. Lichtenstein, *Verz. d. Doubletten d. Berliner Museums*. — *Larus vetula*, Mus. Paris. — *Larus Fabrici* und *Mülleri*, Brehm, *Lehrbuch der Naturgeschichte aller Vögel Europas*, p. 733, 735. — *Dominicanus marinus*, Bruch. — Brünnich, *Ornithologia borealis*, no. 145. — Latham, *Index ornithologicus*, II, p. 813, no. 6. — Temminck, *Manuel d'ornithologie*, II, p. 450. — Pennant, *The arctic Zoologie*, II, p. 453. — Bechstein, *Naturgeschichte der deutschen Vögel*, IV., p. 653. — Meyer und Wolff, *Taschenbuch der deutschen Vogelkunde*, II, p. 465. — Raumann, *Vögel Deutschlands*, X., p. 438. — Kesslerling und Blasius, *Die Wirbelthiere Europas*, no. 479. — Schlegel, *Revue critique*, I., p. 124. — Bonaparte, *Conspectus*, II, gen. 201, no. 1. — Rüppel, *Syst. Übersicht der Vögel Nordostafrikas*, no. 503.

Abbildungen des Vogels: Audubon, *The birds of America*, T. 450. — Gould, *The birds of Europe*, T. 430. — Raumann, l. c., T. 268, 269.

Abbildungen der Eier: Thienemann, T. 88, Fig. 1a—d. — Vädeker, T. 62, Fig. 1.

Poln.: *Mewa czarnobista*; böhm.: *Ráček mořsky*; croat.: *Morski galeb*; ungar.: *Tengeri Sirály*; ital.: *Mugnajaccio*.

Mantel-, Miesen-, Fisch-, Falkenmöve, Schwarzmantel, Wargel.

Der alte Vogel ist auf der ganzen Oberseite bis auf die weißen Spitzen der Schwungfedern schieferblauschwarz, im übrigen rein weiß; Iris zinnoberroth, Schnabel bis auf die röhliche Unterschnabelmitte gelb, Nüder grangelt. Im Jugendkleid sind Rücken und Flügeldecken branngrau, licht gerandet, Schwingen und Steuerfedern schwarz, die übrigen Theile auf weißem Grunde unregelmäßig gelbbraunlich gefleckt und gestreift. Schon ihrer Größe wegen

ist diese Möve kaum mit einer anderen zu verwechseln; durchschnittlich beträgt die Länge 72, die Flugweite 170, die Stofslänge 20 cm.

Die Verbreitung der Mantelmöve umfaßt den Norden der alten und neuen Welt; ihre Brutstätten liegen zwischen dem 60.—70. Grade, im Winter besucht sie jedoch regelmäßig die Küsten der Ost- und Nordsee, ab und zu auch das Mittelmeer und tritt dann und wann als Seltenheit auch im Binnlande auf. Im Sommer begegnet man ihr auch als Strichvogel nicht leicht südlich des 50. Breitengrades.

Das Benehmen der Mantelmöve ist im Verhältnis zu den lärmenden, zänkischen Gattungsgenossen ungleich ruhiger, eruster zu nennen, wiewohl auch sie nichts weniger als faul und apathisch erscheint. Sie geht am festen Lande gut und sicher, ebenso ist sie ein vortrefflicher Entsegler. Ihr Flug hat allerdings nichts reizendes, ist aber enorm ausdauernd: die regelmäßigen, nicht allzu rasch aufeinanderfolgenden Schwingenschläge verteilen ihrem Flugbild, von vorne oder rückwärts gesehen, etwas Reiherartiges. Hat sie aus der Höhe eine Bente erpäht, so schießt sie mit halb angelegten Schwingen in schräger Richtung herab und bringt dann tief in das Wasser ein. Im Schwimmen entwickelt sie ebenfalls große Gewandtheit und Ausdauer, ja nicht selten gibt sie sich, von den Wogen gehauelt, dem Schlafe hin. Die typischen Eigenschaften aller Möven: Wuth, Tücke, Gier, Neid und Verschlagenheit, sind ihr zum Theile in noch höherem Maße eigen, als den meisten Verwandten, nur ist sie nicht so kleinlich zänkisch, vielmehr hat ihr ganzes Wesen etwas Entschidenes, Wuchtiges, Selbstbewusstes.

Über das Brutgeschäft verdanken wir Alfred Brehm hübsche Beobachtungen: „Während meiner Reise nach Norwegen und Lappland“, berichtet er, „habe ich die Mantelmöve oft gesehen, ihre Brutplätze aber erst im nördlichsten Theile des Landes, am Forsangerfjord, gefunden. Einzelne Silbermöven, ihre gewöhnlichen Nistgefährten, beobachtete ich auch schon auf den Vogelbergen der Lofoten und hier stets auf dem Gipfel der Berge; Mantelmöven aber konnte ich trotz des eifrigsten Suchens nicht entdecken. Eine Insel im Forsangerfjord wurde von mehreren hundert der beiden Arten bevölkert. Die Nester standen auf dem Moorboden nicht gerade nahe zusammen, aber doch auch selten weiter als 50 Schritte von einander entfernt, die von beiden Arten zwischen und nebeneinander, als ob die ganze Ansiedelung nur von einer einzigen Art gebildet worden wäre. Mehrere waren sehr hübsch gerundete und auch mit feinen Flechten sorgfältig ausgesteibete Vertiefungen, andere nachlässiger gebaut. Drei große, durchschnittlich etwa 80 mm lange, 55 mm dicke, farschaltige, grobörnige, glanzlose, auf grünlichgrünem Grunde braun und aschgrau, öl und schwarzbraun getupelte und gefleckte Eier bildeten das Gelege und wurden von beiden Eltern ängstlich und sorgfältig bewacht. Ein ungeborener Amler erhob sich, als ich die Insel betrat. Diejenigen, welche gerade mit Brüten beschäftigt waren, blieben sitzen und ließen mich bis auf wenige Schritte an sich herankommen, gleichsam, als hofften sie,

dass mich die Wächthabenden zurückschrecken würden. Letztere hatten sich unter lautem Geschreie erhoben und umschwebten mich in geringer Entfernung, beständig von oben nach mir herabstoßend, dann wieder sich erhebend, kreisend und von neuem zum Angriffe übergehend. Mehrere-male flogen sie so dicht an meinem Kopfe vorüber, dass ich mit den Flügelspitzen berührt wurde; zu einem Angriff mit dem scharfen Schnabel erdeisiteten sie sich jedoch nicht. In mehreren Nestern befanden sich kleine Junge, welche sich bei Annäherung sofort zwischen den Flechten und Grasshalmen zu verbergen suchten und auch in der That trefflich verbergen. — Später habe ich das Brutgeschäft an meinen sehr zahmen Nieglingen beobachten können. Das Paar hatte sich einen geeigneten Platz des Geheges, welcher durch einen Busch verdeckt war, zum Nisten ausgesucht, hier eine vorgefundene Vertiefung einfach auskleidet und drei Eier gelegt. Letztere wurden vorzugsweise vom Weibchen bebrütet; das Männchen hielt sich jedoch stets in dessen Nähe auf und verrieth es jenem sofort, wenn ich mich nahte. Um andere Menschen bekümmerte das Paar sich nicht; denn es hatte bald erfahren, dass ich allein zum Störenfriede wurde. Näherete ich mich dem Neste mehr als gewöhnlich, so eilten beide Eltern schreiend auf mich zu, griffen mich dreist an und bissen mich zuweilen sehr empfindlich in die Beine. Nach 26-tägiger Brutzeit schlüpften die Jungen aus, wurden bald nach dem Abtrocknen aus dem Neste geführt, anfänglich aber jeden Abend wieder in dasselbe zurückgebracht. Übertags trieben sie sich zwischen dem Gebüsch umher, jede Warnung ihrer Eltern sofort beachtend. Letztere fannten meine Stimme so genau, dass ich sie bloß anzureden brauchte, um ihre Besorgnis wachzurufen. Auf den Anruf kamen beide unter lautem „Jau, kau—achachach“ auf mich zu und versuchten, meine Aufmerksamkeit von den Jungen, welche sich inzwischen gedrückt hatten, abzulenken. Ihre Sorgfalt für die Nieglinge minderte sich nach und nach einigermaßen; jedoch eilten sie, auch nachdem die Jungen bereits vollständig erwachsen, sofort herbei, wenn jemand diesen zu nahe kam. Alle übrigen Vögel desselben Geheges wurden in ehrerbietiger Ferne gehalten, solange die Brutzeit währte.“

Die wichtigste Nahrung der Mantelmöve bilden kleinere und größere Fische, dann auch Mas aller Art und kleinere warmblütige Thiere; namentlich frisst sie Lemmings mit großem Geschick, auch junge Vögel, frisst schwächeren Seevögeln ihre Eier und ist also ein echter Räuber, der nichts unbehelligt lässt, was ihm gerade in den Wurf kommt. Krebse, Weichthiere etc., deren Schale so hart ist, dass sie dieselbe nicht mit dem starken Schnabel zu brechen vermag, trägt sie nach Drehen hoch in die Luft empor, um sie dann auf Felsen herabfallen und zerschellen zu lassen. C. v. D.

**Manteuffel's** Hügel- oder Hopfplanzung, f. Freiplanzung (sub I, h, bb). St.

**Manteuffel**, Hans Ernst Freiherr v., geboren 13. August 1799 in König bei Gulan (Niederlausitz), gest. 21. December 1872 auf

dem Forsthoje zu Kolditz (Sachsen). Ursprünglich zum Studium eines anderen Faches bestimmt, erreichte Manteuffel doch schließlich die Einwilligung seiner Eltern, einer früh schon entschieden ausgeprägten Neigung entsprechend, sich dem Forstwesen widmen zu dürfen. 1816 bis 1818 besuchte er die Akademie Tharand und machte dann seinen praktischen Cours auf dem Revier Ubersdorf sowie seinen Access bei dem Kammerherren und Oberforstmeister v. Schönberg zu Zschopau durch. 1820 legte Manteuffel die Oberförsterprüfung ab und trat dann bei dem Kreisoberforstmeister v. Göz in Kolditz ein, um sich die Anwartschaft auf den höheren Staatsforstdienst zu erwerben. Dürn 1822 hatte er allen Anforderungen genügt und wurde im Herbst dieses Jahres als Assistent des Forstmeisters v. Schönberg mit dem Wohnsitz in Sachsenburg angestellt sowie gleichzeitig mit der Verwaltung dieses Reviers beauftragt. Nachdem Manteuffel im Winter 1829/30 auch noch das Forstmeisterezamen absolviert hatte, wurde er zum Forstmeister des Bezirkes Zschopau ernannt; gelegentlich einer Organisationsänderung im Jahre 1844 erhielt er den Titel „Oberforstmeister“ und wurde später aus Gesundheitsrücksichten auf den milder gelegenen Bezirk Kolditz versetzt. 1852 wurde er zum Mitglied und Vorsitzenden der Prüfungscommission ernannt und 1856 zum sachverständigen Mitglied der Kreisdirection Leipzig erwählt. Manteuffel war auch Mitbegründer des sächsischen Forstvereines.

Manteuffel ist namentlich bekannt durch seine Verdienste auf dem Gebiet des Forstculturwesens, auf welchem er eine besondere Form der Hügelpflanzung ausbildete, in deren fortschreitender Verbesserung und Anwendung er geradezu seine Lebensaufgabe erblickte.

**Schriften:** Anweisung zum Hügelpflanzen der Nadelhölzer, 1846; Die Hügelpflanzung der Laub- und Nadelhölzer, 1. Aufl. 1855, 3. Aufl. 1865, nach seinem Tode erschien 1874 noch eine 4. Aufl. (diese Schrift ist auch in das Französische und Dänische übersetzt worden); Die Eiche, deren Anzucht, Pflanze und Abnützung, 1869, 2. Aufl. 1874. Schw.

**Manuale** ist jenes Notizbuch (Tagebuch), in welches der Messende alle jene auf die Messarbeit bezughabende Daten und Anmerkungen einträgt, die auf dem eigentlichen Handriß (s. Brouillon) keinen Platz finden können. Fr.

**Mappierung.** Man denkt sich unter dieser zuweilen die Kartierung allein, oder letztere mit Einschluss der Messung. Im forstlichen Haushalt bedeutet die Mappierung sämtliche Arbeiten, die die Messung, Kartierung und Einrichtung des Forstes zum Ziele haben. Fr.

**Mappierung** (in Österreich) bedeutet Vermessung und Kartierung. Fr.

**Marcassin**, der, frz. s. v. w. Frischling, s. d. Wildungen, Neujahrsgeheim, 1790, p. 19.

C. v. D.

**Marchet**, Gustav, Dr. jur., geboren am 29. Mai 1846 zu Baden bei Wien, absolvierte das Gymnasium zu Kremsmünster und studierte hierauf in Wien Rechtswissenschaft, wo er sich auch den Doctortitel erwarb. Nach einer kurzen

Praxis im Justiz- und administrativen Staatsdienst wurde Marchet im October 1869 als Assistent an die neu organisierte k. k. Forstakademie Mariabrunn berufen und daselbst mit dem Vorrage über bürgerliches Recht beauftragt, vom Herbst 1870 ab hielt er außerdem auch die Vorlesungen über Nationalökonomie und wurde zugleich zum Honorardocenten ernannt. 1872 lebte er eine ihm angebotene ehrenvolle und lohnende Berufung als ordentlicher Professor an die Militärakademie zu Wiener-Neustadt ab, um der agrarischen Richtung treu bleiben zu können, und wurde zum Extraordinarius für Nationalökonomie und Gejeszskunde in Mariabrunn ernannt, gleichzeitig übernahm er auch die Vorlesungen über den letztgenannten Gegenstand an der damals errichteten landwirtschaftlichen Section der Hochschule für Bodencultur in Wien. Nach Aufhebung der Forstakademie in Mariabrunn trat Marchet 1875 in den Lehrkörper der Hochschule für Bodencultur ein, erhielt 1876 den Titel „Ordinarium“ und wurde 1882 zum wirklichen Ordinarium befördert. Sein Lehrgebiet umfaßt Verwaltungslehre, Finanz- und Rechtswissenschaft.

Marchets Hauptthätigkeit liegt auf dem Gebiet der Verwaltungslehre in ihrer Anwendung auf die Bodencultur. Schon seit Anfang der Siebzigerjahre widmete er sich namentlich Studien über die Mittel zur Hebung des landwirtschaftlichen Credits und des landwirtschaftlichen Genossenschaftswesens. Verschiedene literarische Arbeiten auf diesem Gebiet und Vorträge auf dem Agrarcongresse im Jahre 1873 sowie in verschiedenen Vereinen veranlaßten den k. k. Ackerbauminister Graf Mauussfeld, ihm im Jahre 1878 das Specialreferat über landwirtschaftliches Creditwesen im k. k. Ackerbauministerium zu übertragen; er legte jedoch schon nach einem Jahre dieses Amt mit Rücksicht auf den Orientkrieg und die inneren politischen Verhältnisse wieder nieder. Als man in Ungarn die landwirtschaftliche Creditfrage in Behandlung nahm, wurde Marchet, neben anderen Autoritäten der einzige Oesterreicher, ebenfalls um ein Gutachten er sucht, welches mehrfach benützt wurde. 1876 unternahm Marchet in Gemeinschaft mit Regierungsrath Prof. Dr. Exner eine Reise in das baltische Gebiet, um dort den Holzhandel und die Holzindustrie zu studieren; 1878 forderte die österreichische Centralcommission für die Pariser Weltausstellung Marchet an, die forstliche Corporationsanstaltung Oesterreichs durch eine Denkschrift zu erläutern, für welche Arbeit er von der Jury die silberne Mitarbeitermedaille erhielt.

Schritten: Volkswirtschaftliche Betrachtungen über die Landwirtschaft auf der Wiener Weltausstellung 1873; Holzhandel und Holzindustrie in den Ostseeländern, 1876 (gemeinschaftlich mit Exner); Die Aufgabe der gewerblichen Gesetzgebung, 1877; Zur Reform der österreichischen Gewerbegesetzgebung, 1878; Denkschrift über Holzproduction, Holzindustrie und Holzhandel Oesterreichs, 1878; Credit des Landwirthes, 1878; Gutachten über die zu Mühlhäusern im Elsaß bestehende Gesellschaft zur

Hintanhaltung von Verunglückungen durch Maschinen, 1882; Die rechtliche Stellung der land- und forstwirtschaftlichen Privatbeamten Oesterreichs, 1884; Studium über die Entwicklung der Verwaltungslehre in Deutschland von der Mitte des XVII. bis Ende des XVIII. Jahrhunderts, 1885; 1848—1888 Beitrag zur Entwicklungsgeichte der Agrarverwaltung in den letzten 40 Jahren, 1888. Schw.

**Marder**, der. Das Wort bestand schon im Mhd. für beide europäische Arten; eine Unterscheidung zwischen dem Baum- und Steinmarder (s. d.) ist erst seit dem XVI. Jhdt. nachweisbar. „Martarus. marder.“ Weissenauer Gloss. a. d. X. Jhdt., fol. 38 v. — „Martarus. mardir.“ Zwetler Gloss. m. 293 a. d. XI. Jhdt. — „Martallus mardir.“ Wiener Gloss. Cgv. no. 901, fol. 26 v. — „Martarus. mardero.“ Jd., no. 2400, a. d. XII. Jhdt., fol. 38 v. — „Martarus. marder.“ Jd., no. 896 a. d. XII. Jhdt., fol. 12 v. — „Martalus. marder.“ Jd., no. 4333 a. d. XIV. Jhdt., fol. 236 r. — „Martarus marder.“ Jd., no. 4326 a. d. XIV. Jhdt., fol. 107 v. — „Martarus ein marder.“ P. de Crescentiis, 1470, X., 22. — „Mader.“ Wetdewerg, 1532, fol. 22. — „Martarus ein marder, als nemlich ein Buchmarder vnd Dannenmarder.“ W. Ruff, Thierbuch, 1544. — „Der Marder fünfzweierlei, als Baum-Marter... Stein-Marter.“ Parsou, Hirsjäger. Jäger 1734, fol. 72. — „Das Marter... Das Baum-Marter... Das Steinmarter. Göschansen, Notabilia venatoris, 1730, p. 58, 55, 56. — „Baum- und Steinmarder... Ein Mader.“ Großkopff, Weidewercklexikon, p. 223, 121. — „Marder, anch Marter und Mader benennt.“ Chr. W. v. Heppel. Wohlfred. Jäger, p. 264. — „Marter.“ Wildungen, Neujahresgeschenk, 1796, p. 72. „Marder.“ Alle neueren Autoren, nur: „Der Mard.“ Laube, Jagdbrevier, p. 260. — Sanders, Wb., II., p. 239.

Zusammenfassungen:

Marderbaum, der, s. v. w. Schlagbaum, s. d. Bestlein, Hb. d. Jagdwissenschaft, I., 3., p. 633.

Mardereisen, das, s. Eisen. Täufer, Jagdgeheimnisse, Fl. I., Kopenhagen 1682, fol. 121.

Marderfalle, die, Ibid. — Fleming, T. 3., 1719, fol. 243.

Mardergarn, das. Täufer, l. c. — Fleming, l. c., p. 232.

Marderneß, das. C. v. Heppel, Ansrcht Lehrprinz, p. 146.

Mardererschlagbaum, der, s. Schlagbaum. Täufer, l. c. — Bestlein, l. c. C. v. D.

Margoff, s. Eichelheher. C. v. D.

Marienkäferchen (auch Blattlausfäferchen, s. d.), deutscher Name für die Arten der Coccinelliden (s. d.). Hschl.

Märkergebing, Bezeichnung für Märterversammlung, vgl. „Martgenossenschaften“.

Schw.

**Martgenossenschaften**. Die ältesten Ansiedlungen der Deutschen erfolgten in der Weise, daß den einzelnen Geschlechtern, wohl den Decreesabtheilungen entsprechend, ein Theil des

in Besitz genommenen Landes als Ganzes überwiesen wurde. Dieses Gebiet gliederte sich in drei Kategorien: Grenzwald, Allmende und Sondereigen.

Der Grenzwald (s. d.) auch *marca* genannt, umfaßte die äußerste Zone, trennte die Gebiete der Gaue und Völkerschaften von einander, diente als Schutz gegen feindliche Einfälle und bot bei zunehmender Bevölkerungszahl Gelegenheit zur Gründung neuerer Niederlassungen. In Bezug auf das Eigenthum war der Grenzwald *res nullius*, späterhin gieng er theils in das Eigenthum der Fürsten, theils in jenes von Privatpersonen über oder wurde zu den Allmenden geschlagen.

Die Allmende (s. d.) bildete den engeren Gürtel um die Gehöfte des Sondereigenthums und stand im privatrechtlichen Eigenthum der Gemeinde, deren Glieder in der Allmende ursprünglich unbeschränkte Jagd-, Fischerei-, Holzungs-, Weide- und Kotheberechtigungen ausübten.

Dieses unvertheilte Land hieß gleichfalls *Mark*, die Nutzungsberechtigten *Markgenossen*. Die *Mark* war häufig nicht nur für ein einziges Dorf bestimmt, sondern für mehrere Dörfer gemeinsam, ein Verhältnis, welches sich gleich am Anfang so gestaltet haben konnte, vielfach aber eine Folge späterer Colonisationen war. Ganze Hundertschaften und sogar kleine Gaue konnten eine Marktgenossenschaft bilden, doch war letzteres eine Ausnahme, und mag hier der ursprüngliche Grenzwald zur späteren Waldallmende für alle Dörfer eines Gaues geworden sein.

Das Sondereigen bestand aus den Holzgehöften, dem diese umgebenden Hofraum und dem Ackerland (der vertheilten Feldmark im Gegenjatz zur unvertheilten Waldmark).

Die Gehöfte lagen entweder einsam, umgeben mit dem zugehörigen Ackerland und Weideterrein (Hofsiedelung), oder in mehr geschlossenen Complexen (Dorfsiedelung). Soweit das diese umgebende Terrain zur Ackernehmung herangezogen wurde, gieng dasselbe ursprünglich nicht in das Sondereigenthum, sondern nur in den Sonderbesitz der einzelnen über. Erst im V. und VI. Jahrhundert n. Chr. entwickelte sich das Sondereigen der Genossen am vertheilten Feldland während das Gemeineigenthum an der Allmende viel länger fortdauert und sich theilweise, natürlich entsprechend modificiert bis zur Gegenwart fort-erhalten hat.

Die Genossenschaft der zu einer Sippe gehörigen freien Männer auf einer bestimmten Gemarkung, sei es als Dorfschaft oder als Bauernschaft mit Einzelausiedlungen, die Marktgenossenschaft, war die älteste Form einer socialen und wirtschaftlichen Organisation. Die familienhafte Structur der Marktgenossenschaft dauerte viel länger fort, als früher angenommen wurde. Nicht nur in den Volkrechten, sondern auch noch im VIII. und IX. Jahrhundert tritt dieser Charakter deutlich hervor. Namentlich ist hierfür beweisend, daß in den zahlreichen Schenkungsurkunden und Traditionen von Mönstern und Kirchen aus dieser Periode eine Ansetzung der Schenkung nur von den Erben,

*heredes* und *cohaeredes*, nicht aber von *Gutsnachbarn* und der Marktgenossenschaft als solche befürchtet wird; diese sollte doch, wenn ihr überhaupt eine sociale Function zufiel, am ehesten berufen gewesen sein, einer beliebigen Veräußerung, Vertheilung und sonstigen Veränderung des Grundbesitzes zu steuern.

Die Lebensänderungen der Marktgenossenschaft in der ältesten Zeit waren hauptsächlich: Sicherstellung und Vertheidigung eines Familienbesitzes (der *Mark*), die gemeinschaftliche Nutzung dessen, was der Einzelne nicht für sich brauchte, Ordnung der Weide und Bezeichnung oder Umzäunung der gegelten Grundstücke, also wesentlich familienhaften, nie aber politischen Functionen; Gerichtspflege und Polizei wurden immer von dem Grafen oder dem Hundertschaftsvorsteher geübt.

Erst allmählich zerstörten Theilung, Auswanderung und ungleiche Vermehrung die Identität von Gemeinde- und Geschlechtsgenossenschaft. Es kam der Begriff der Nachbarnfreundschaft auf, statt und zwischen den Geschlechtsgenossen bildete sich die Genossenschaft der Nachbarn, *Dorfmarkgenossen*, *vicini* oder *commarcani* aus.

Mit dem Schwinden der innigen Geschlechtsgenossenschaft hörte auch der beschränkende Einfluß der Familie im Besitz des Grundeigenthumes fast vollständig auf. Jeder Genosse verfügte nach freiem Belieben über seinen Grundbesitz.

Den einzelnen Marktgenossen stand ein Zubegriff von Rechten an der *Mark* zu, welche als objective Einheit mit dem Namen: *Hufe*, *mansus*, *bohl*, bezeichnet wurden und aus der Hofstatt, dem Anspruch auf ein Feldloß und dem Anrecht auf Gemeindefeld bestanden. Die einfache *Hufe* war überall gleichwertig und entsprach dem Bedürfnisse einer Familie.

Ursprünglich gab es auch kein Erbrecht an der *Hufe*; einer der Söhne übernahm die elterliche *Hufe*, die übrigen hatten ebenfalls Anspruch auf eine volle *Hufe*; war keine vacant, so wurde eine solche durch Rodung in der Allmende geschaffen. Als aber im Lauf der Zeit Acker, Wieje und endlich die ganzen *Hufe* in das Privateigenthum übergiengen, wurde auch die *Hufe* vererblich, theilbar und veräußerlich. Allmählich wurde das Recht an der *Hufe* die Ursache, das persönliche Genossenrecht die Folge. Im IX. Jahrhundert war es schon dahin gekommen, daß nur der Besitz einer Vollhufe allein volle Freiheit, volles Vergeld, Heerbannpflicht sowie Antheil an Gericht und Versammlung gewährte. Die notwendige Folge des Überganges der *Hufe* in Privateigenthum wurde eine sich immer mehr steigende Ungleichheit des Besitzes und damit auch des Nutzungsanspruches an die Allmende.

Es ergab sich hiedurch die Nothwendigkeit, einen anderen Maßstab für letztere zu finden, als das individuelle Bedürfnis des einzelnen Genossen; ein solches bot das erfahrungsmäßige Quantum, welches der Besitzer einer Vollhufe zu beziehen pflegte, es zeigen daher zahlreiche Urkunden die Wechselbeziehung zwischen *Hufe* und *Marknutzung* (in quo etiam termino domina-

tionem tradidi eidem presbitero in silvam que per circuitum jacet quantum pertinet ad unam hovam, ad pascua animalium. seu ad exstirpandum, vel ad comprehendendum justa quod utile videtur. a. 793: Lacombl. IV, p. 759).

Die eben erwähnte Ungleichheit des Besizes zwischen den einzelnen Markgenossen steigerte sich seit dem VIII. Jahrhundert mehr und mehr aus verschiedenen Ursachen. Das strenge Compositions-system der Volksrechte zog gar häufig Verschuldung und Verarmung nach sich, die Heeresverfassung der karolingischen Periode mit ihren zahlreichen Aufgeböten, festspieliger Ausrüstung und der von dem Manne selbst zu stellenden Verpflegung bildete für den kleinen Freien eine drückende und kaum zu erchwingende Last, welcher er sich durch den Eintritt in ein Schutzverhältnis zu entziehen suchte; auch die heillosen Verwüstungen, welche das Land unter den späteren Karolingern durch innere Kriege und feindliche Einfälle preisgegeben war, zogen vielfach Verarmungen nach sich, endlich nahmen die Schenkungen, Traditionen und Commendationen an Kirchen und Klöstern fortwährend an Umfang zu.

Durch diese Momente schwand die frühere Gleichheit des Grundbesizes in den Markgenossenschaften dahin, und damit war die Grundlage der Genossenschaft selbst, welche nicht nur auf Gleichberechtigung, sondern auch auf Gleichwertigkeit der Genossen beruhte, aufgehoben. Vielesch drängten sich auch fremde Grundbesitzer in die Märkte durch Erwerbung von Hufen und Markttheilen hinein.

Die durch großen Grundbesitz und zahlreiche Colonen mächtigen Witmärker benutzten die ans dem Hufenbesitz herabgehende Überlegenheit nicht nur dazu, um einen entsprechenden Antheil an den Marktmarkungen zu beziehen, sondern sie schritten häufig bis zu einer vollständigen Beherrschung des ökonomischen Inhalts der Markgenossenschaft fort und setzten immer mehr die Ordnung des herrschaftlichen Verbandes an die Stelle des markgenossenschaftlichen, ohne das die Grundherren aus dem Markenverband ausgeschieden wären.

Auf diese Weise traten an Stelle der freien Markgenossenschaften immer mehr solche, in welchen herrschaftliche und genossenschaftliche Elemente gemischt waren, bis endlich seit dem IX. Jahrhundert die Markgenossenschaften im größten Theil von Deutschland sich in grundherrliche Genossenschaften verwandelten. Materiell hatte sich durch diesen Übergang für die Märkte nur wenig geändert, außer das vielfach die Größe der Marktmarkungen durch die herrschaftlichen Beamten geregelt wurde, nur übte der Märker nun nicht mehr sein eigenes Recht in der Mark aus, sondern ein vom Herrn abgeleitetes. Aber gerade das Bedürfnis, die eigene Stellung gegen den Herrn und dessen Verwalter kräftiger zu schützen, mag einen innigeren Zusammenhalt unter den zu einem Hofe gehörigen Hinterlassen veranlaßt haben.

Eine bedeutende Vermehrung erfuhren die grundherrlichen Genossenschaften durch die Hofmarkgenossenschaften, welche dadurch entstanden, das in solchen Orten, welche die Grund-

herren durch ihre eigenen Leute auf bisher unbebautem Gelände anlegen ließen, den Ansiedlern eine gemeinschaftliche Nutzung an bestimmten Waldtheilen sowie Weide und Wasser als gemeine Markt zugewiesen wurde. Hierdurch war die Markgenossenschaft wenigstens äußerlich abgeschlossen.

So ungünstig dieser Entwicklungsgang bis zum X. Jahrhundert für die rechtliche Stellung der Markgenossen und ihr Eigentumsrecht an der Markt verlaufen ist, so war dieselbe doch von größter Wichtigkeit für die Entwicklung der Markgenossenschaften selbst und bildete die Voraussetzung für die einflußreiche und wichtige Stellung, welche die Markgenossenschaften während der folgenden Jahrhunderte in dem wirtschaftlichen Leben der Nation erlangten.

An Stelle der Individualfreiheit mit ihrer ökonomischen Isolierung trat nun die geordnete Cooperation unter dem einheitlichen Herrschaftswillen, das für die Entfaltung der Volksindividualität so wichtige genossenschaftliche Element fand im Herrschaftsverband seine Pflanze, während die Schwäche des bloß markgenossenschaftlichen Verbandes freie gleichwertige Grundbesitzer durch diesen überwinden wurde, welcher gleichzeitig durch das herrschaftliche Capital und die durch dasselbe ermöglichte reichlichere Arbeitsteilung die Mittel zur Erreichung höherer Ziele bot.

Während der Blütezeit der Markgenossenschaften im späteren Mittelalter lassen sich dieselben je nach der Beschaffenheit der Markt und nach ihrer Stellung zu einem Herrn in verschiedene Gruppen theilen:

1. Die Beschaffenheit der Markt begründete einen Unterschied zwischen Dorfschaften, Bauernschaften und größeren Markgenossenschaften. Die Dorfschaften waren eine Folge der Ansiedlung in Form von Dörfern, sie hatten eine zwar getheilte, aber doch gemeine Feldmark und eine ungetheilte Allmende. Bei den Bauernschaften hatten die auf Einzelhöfen sitzenden Genossen nur Wald und Weide gemein. Beide stimmen jedoch darin überein, das sie mit ihrer wirtschaftlichen Bedeutung die Stellung einer politischen Ortsgemeinde verbanden. Die größeren Markgenossenschaften wurden von mehreren, im übrigen selbständigen Dorfschaften in Bezug auf eine ungetheilte Markt gebildet und waren verschiedenen Ursprungs. Sie bildeten in einzelnen Fällen die Fortsetzung einer im Besitz ihrer Allmende gehobenen Volksgemeinde höherer Ordnung, insbesondere der Cent- oder Gungemeinde, in anderen waren sie aus bloßen Ortsmarken, deren Zusäßen sich von vorneherein oder durch spätere Auswanderung der angewachsenen Bevölkerung getheilt hatten, hervorgegangen. Diese größeren Markgenossenschaften fanden der Mehrzahl nach schon ziemlich frühzeitig zu bloßen Wirtschaftsgemeinden mit wenig oder gar keinen politischen Reminiscenzen herab, ohne jedoch Privatorporationen im modernen Sinne zu werden.

2. Mit Rücksicht auf das Eigentumsrecht an der Markt lassen sich folgende Formen unterscheiden:

a) Freie Marken, in welchen den Markgenossen das Eigenthum an der gemeinen Mark ebenso wie ihren Höfen zukauf;

b) der Grundherrschaft unterworfenen Marken, das Eigenthum an der Mark gehörte hier dem Grundherrn;

c) in gemischten Marken, in welchen freie und hörige Märker nebeneinander saßen, war der Antheil der freien Märker ihr Eigen, während die hörigen Märker nur soviel Recht an der gemeinen Mark hatten, als sie in Haus und Hof besaßen.

Vollfreie Markgenossenschaften, welche weder einem Grundherrn, noch einem Landesherrn außer dem König unterworfen waren, fanden sich nur selten (in Friesland, in der Schweiz und einzeln auch im westlichen Deutschland), der größte Theil der freien Markgenossenschaften war nur gemeinfrei, d. h. wenigstens einer landesherrlichen Vogtei unterworfen, ihre Zahl war jedoch in steter Abnahme begriffen.

Die gemischten Markgenossenschaften fielen meist dem Entwicklungsproceß der ländlichen Verhältnisse, welcher mit der Gründung eines einheitlichen Bauernstaates endete, zum Opfer, kamen in die Gewalt eines der freien Genossen und wandelten sich in grundherrliche Markgenossenschaften um. Letzterer Kategorie gehörte die große Mehrzahl der im späteren Mittelalter bestehenden Markgenossenschaften an.

Das Vorhandensein einer Herrschaft war zwar für die Form der Rechtszeugung, Rechtsprechung und Gemeindeverwaltung, für die Wahl und Ernennung der Beamten, für die Natur und den Umfang des Gesamtrechtes an Grund und Boden und der der Gemeinde obliegenden Dienste und Abgaben, für den Bezug der Bußen von der größten Bedeutung; allein dieselbe beschränkte nur die Genossenschaft, wirkte aber in dieser Periode noch wenig tief auf sie ein. In den meisten Fällen blieben sowohl die von Anfang an hörigen, als auch erst im Laufe der Zeit grundherrlich gewordenen freien und gemischten Marken bis zum Schluß des Mittelalters selbständig genug, um die ihnen überlassenen inneren rechtlichen und wirtschaftlichen Verhältnisse nach eigenem Bedürfnis und Belieben zu gestalten.

Die vollberechtigten Genossen einer gemeinen Mark bildeten eine wahre Genossenschaft, welche zugleich wirtschaftlicher und politischer Natur war. Indessen ist schon während des Mittelalters, besonders bei den größeren Markgenossenschaften, häufig die Modification eingetreten, daß die politische Natur zurücktrat oder ganz verschwand und die Genossenschaft nur als eine Wirtschaftsgemeinde fortbestand.

Um Vollgenosse zu sein, mußte man dem persönlichen Verbands durch Abstammung oder Aufnahme angehören, außerdem war auch der Besitz einer Hufe erforderlich.

Zu mehreren Fällen wurde die Hofstätte allein als Trägerin des Genossenrechtes aufgefaßt, man kam denn schon frühzeitig dazu, die vorhandenen Hofstätten als eine geschlossene Anzahl von Einheiten zu betrachten, mit denen eine gleiche Anzahl von Genossenrechten untrennbar verbunden sei; man ließ

keine neuen Rechte entstehen und keine alten verschwinden. Die betreffenden Höfe hießen: berechtigte, gemarkt, Ehehofstätten.

Meist gieng man jedoch von der Anschauung aus, die ganze Hufe sei die Grundlage des Genossenrechtes und letzteres daher an das volle und ungetheilte Besamensein der Hufe gebunden. Man setzte dann ein bestimmtes Maß fest, über welches hinaus die Hufe nicht verkleinert werden durfte, wenn der Besitzer Vollgenosse bleiben wollte, hiebei hielt man gewöhnlich an dem alten Hufenmaß fest.

In der Regel wurde später neben den Vollhufen die Inhabung von nicht hinreichendem Grundbesitz als eine Classe minderberechtigter Genossen anerkannt.

Au vielen Orten gieng man schließlich so weit, daß das Genossenrecht unter ausschließlicher Berücksichtigung des nugharen Theiles seines Inhabers als ein selbständiges Sachenrecht behandelt wurde. Es entstand hiedurch eine Immobilienarerechtigkeit, die vom Gut trennbar und selbständig Gegenstand des privatrechtlichen Verkehrs war.

Wirtschaftliche und politische Gemeinden waren regelmäÙig identisch, doch wurde dieses Verhältniß schon während des Mittelalters mehrfach gestört. Es gab schon häufig Marken, welche keiner politischen Gliederung entsprachen (so namentlich die größeren Markerverbände), als auch innerhalb der Gemeinde Genossenschaften, die ohne Zusammenhang mit der politischen Organisation waren, lediglich zum Zweck der gemeinsamen ökonomischen Benutzung eines Marktstückes (z. B. die Alpmarkgenossenschaften und die bezüglich einzelner Waldmarken vorkommenden Walberbschaften oder Holzmarkgenossenschaften).

Nachdem sich im Laufe der Zeit das Sondereigenthum an den landwirtschaftlich benützten Grundstücken immer vollkommener entwickelt hatte, erstreckte sich die Gesamtwirtschaft der Markgenossen hauptsächlich auf die Benutzung des Waldes, Wassers und der Weide. In den meisten Marken war insofern fortwährender Neuanstellungen und der damit verbundenen Urbarmachung oder Gründe, welche dadurch gleichzeitig in das Privateigenthum übergiengen, der Wald der Hauptbestandtheil der noch im gemeinsamen Besitz befindlichen Allmende.

Die Benutzung der gemeinen Mark war genossenschaftliche Angelegenheit und stand der Gesamtheit zu, doch waren die Nutzungsrechte innerhalb der durch die Genossenschaft gezogenen Schranken zugleich selbständige Rechte.

Alle Gewalt in Marktangelegenheiten lag ursprünglich in den Händen der Markgemeinde. Diese ordnete ihre Angelegenheiten auch in den grundherrlichen Marken, in der Versammlung der Genossen, im Märkerding selbständig und bildete das Markrecht auf genossenschaftlichem Weg durch Verkommen, Weisthum und Kläre frei fort. Seinem Inhalt nach war dieses Recht allerdings wesentlich verschieden, je nachdem es ein Hofrecht oder freies Dorfrecht war. Das Märkerding hatte aber nicht nur für die Verwaltung des gemeinsamen Vermögens, sondern auch für die Erhaltung des



Markfriedens zu sorgen und besaß daher die Gerichtsbarkeit in allen genossenschaftlichen Angelegenheiten sowie in den geringeren Strafsachen.

Die ihr zukommenden Rechte ließ die Markgenossenschaft durch genossenschaftliche Beamte ausüben, welchen sie einzelne Befugnisse entweder zur Ausübung in Vollmacht oder zu leihweisem Besitz oder endlich auch zu eigenem Recht übertrug.

Als genossenschaftliche Markvorsteher fungierten die Märkermeister, Obermärker, Holzgrafen, obersten Erberen zc. In den grundherrlichen Marken war der Grundherr kraft des Eigenthumsrechtes zugleich Obermärker, ließ aber diese Function wenigstens anfangs durch seine Beamten versehen, späterhin fanden sich jedoch auch hier meist genossenschaftliche Markvorsteher, indem sich entweder die herrschaftlichen Beamten in genossenschaftliche Beamten verwandelten oder neben jenen noch besondere genossenschaftliche Beamte gewählt oder ernannt wurden.

Neben und über dem Markvorstand wurde aber die höhere Gerichtsbarkeit und die öffentliche Gewalt über die Marken von besonderen staatlichen Behörden geübt, welchen die Handhabung der Schirmgewalt und des Königsbannes übertragen war; wenigstens vor Ausbildung der Territorialhoheit war die öffentliche Gewalt von der Markvorstandschafft, welche zugleich die niedere Gerichtsbarkeit ausübte, getrennt. Die Handhabung dieser staatlichen Functionen war obersten Schirmherren, obersten Bögten, Waldboten zc. übertragen.

In manchen Marken hielt sich das Vorsteheramt lange in der alten Bedeutung eines genossenschaftlichen Amtes, in der Regel wurde es aber das Vorrecht einer bevorzugten Classe, zuerst unter gewissen Beschränkungen, dann unbedingt erblich, es wurde Perennenz von Grund und Boden, mit diesem veräußertlich und theilbar, so entwickelte es sich vielfach zu einer aus privatrechtlichem Titel bestehenden Markgerichtsherrschaft.

Seit der Ausbildung der Landeshoheit beanspruchten die Landesherren auch in jenen Marken, in welchen ihnen bisher nur die öffentlich rechtliche Schirmgewalt und der Blutbann zugestanden hatte, Rechte, die bisher der genossenschaftliche Markvorstand inne gehabt hatte: es trat dadurch auch für solche Marken, in welchen ihnen nicht die Grundherrschaft zuzustand, häufig die Vereinigung von Obermärkerschaft und Schirmvogtei ein, so daß entweder einerseits die Obermärker Landesherren oder andererseits der Landesherr Obermärker wurde. Aber auch, wo dieses nicht der Fall war, betrachtete man späterhin die Obermärkerschaft mehr und mehr als ein landesherrliches Unterrichteramt.

Um die ihnen obliegende Aufsicht in der Mark und den Vorsitz bei Gericht durchführen zu können, hatten die Obermärker in den größeren Marken häufig Stellvertreter, wie Untermärkermeister, Unterholzgrafen zc., stets aber eine Reihe von untergeordneten Dienern: Förster, Schermeister, Anechte zc.

Während der zweiten Hälfte des Mittel-

alters traten bereits eine ganze Reihe von Erscheinungen hervor, Veränderungen der Rechtsanschauung, des Verfassungsrechtes sowie des gesammten socialen und wirtschaftlichen Lebens hervor, welche den Keim zum Verfall der markgenossenschaftlichen Verfassung und damit auch zu weitgehenden Veränderungen in den Eigenthumsverhältnissen ein Markgrundeigenthum legten, als solche Momente sind namentlich folgende zu nennen:

1. Schon in der älteren Zeit führte die mit neuen Dorf- und Hofanlagen häufig verbundene Abtrennung von Sondermarken und die Ausschcheidung älterer wie neuerer Niederlassungen aus der Markgemeinschaft zu immer weitergehender Zersplitterung und schließlich zur völligen Vertheilung der Mark und damit auch zum Untergang der Markgenossenschaft selbst.

2. Die seit dem X. Jahrhundert in ausgedehntestem Maße erfolgende Errichtung von Bannforsten trug viel zum Untergang der Markgenossenschaften bei, indem die Könige sowie die sonstigen Inhaber des Forstbannes auch ein Schutz- und Aufsichtsrecht sowie die Gerichtsbarkeit über den betreffenden Bezirk erhielten, welche sie immer weiter auszu dehnen mußten.

3. Durch das bereits erwähnte Erblischwerden der Markvorstandschafft entwickelte sich dieselbe allmählich zu einer aus privatrechtlichem Titel bestehenden Markgerichtsherrschaft. Der Gerichtsherr sah die ihm gewährten Vorrechte und Gaben als die Folge einer Oberherrschaft über die Marken und verlangte nicht selten die Grundherrschaft selbst.

4. Am folgenschwersten war die Ausbildung der Landeshoheit sowie die Vereinigung der obersten Schirmgewalt mit der Obermärkerschaft in den Händen des Landesherrn. Die errichteten fortwährend neue Bannforsten, beanspruchten immer mehr Jagdrechte, zogen die markgenossenschaftliche Gerichtsbarkeit an sich und nahmen in einzelnen Fällen bereits in dieser Periode das Eigenthum des ganzen Landes oder doch jenes der Gemeindeflächen für sich in Anspruch.

5. In den bisher angeführten Gründen für den Verfall der Markgenossenschaft kommt noch ein schwerwiegendes sociales Moment. Losgelöst von aller Verbindung mit bevorzugten Ständen, hatte sich seit dem XII. Jahrhundert ein einheitlicher Bauernstand gebildet, welcher mit wenigen Ausnahmen hörig und politisch rechtslos war, wenn er auch in den eigenen Angelegenheiten eine ausgedehnte Selbstverwaltung und Autonomie besaß. Die Landgemeinden blieben von der am Schluß des Mittelalters sich vollziehenden Reorganisation des nach Berufsständen gegliederten Volkes ausgeschlossen, ein Umstand, der die Grundherrschaft und die aus ihr hervorgegangene Landesherrschaft in dem nie aufgegebenen Kampf gegen die Selbständigkeit der Markgenossenschaften in den entscheidendsten Vortheil versetzte. Unaußhaltig drang die Herren Gewalt gegen die genossenschaftlichen Elemente in der ländlichen Verfassung vor. Freiheit und echtes Eigen wurden bei dem des Waffenrechtes beraubten

Bauern eine Seltenheit. Herrschaftliche Richter und Beamte drängten sich in die Genossenschaften ein, herrschaftliche Ordnungen begannen die Willküren zu beschränken, die Fronen und Zinsen wurden mehr und mehr erhöht. Alles vereinigte sich, um in unanhaltbarem Fortschritt dem vom öffentlichen Leben abgeschnittenen Bauernstande auch die genossenschaftliche Selbständigkeit seiner Marken und Dörfer zu verkürzen, nur an wenigen Orten überdauerter der frühere stolze Sinn der Marktgenossen ungebrochen das Mittelalter.

Diese zerlegenden Einflüsse dauerten nicht nur in den folgenden Jahrhunderten fort, sondern es kamen noch neue Ursachen hinzu, welche schließlich im XVII. und XVIII. Jahrhundert den vollständigen Untergang der marktgenossenschaftlichen Verfassung zur Folge hatten.

Bereits im Mittelalter war die dingliche Grundlage, ohne welche die Marktgenossenschaft nicht denkbar ist, durch zwei Richtungen bedroht gewesen, nämlich

1. durch Verwandlung der Mark in das Alleineigenthum eines Herrn, und  
2. durch Vertheilung der Mark zu Sondereigenthum unter die Genossen.

ad 1. Wenn auch schon in früherer Zeit die Marken durch die Inforestationen und die Umwandlung freier Marktgenossenschaften in Hofmarktgenossenschaften mannigfache Beeinträchtigungen erlitten hatten, so blieb hiebei doch den Marktgenossen ein gemeinschaftliches Eigenthums- oder wenigstens Nutzungsrecht in ziemlich uneingeschränkter Form. Seitdem aber die Landesherren kraft ihres obrigkeitlichen Rechtes eine das ganze Territorium ergreifende Gebietshoheit, imperium, in Anspruch nahmen und diese vielfach als ein Eigenthum oder Obereigenthum, dominium terrae, interpretierten, leiteten sie hieraus hinsichtlich der Gemeindefürsorge eine Reihe von Befugnissen ab, welche ein genossenschaftliches Gesamteigenthum daran theils in Frage stellten, theils in den wichtigsten Beziehungen wenigstens vollständig aufhoben. Diese Bestrebungen der Landesherren wurden hauptsächlich durch die Juristen unterstützt, welche in gänzlicher Verkennung und Mißachtung der deutschrechtlichen Verhältnisse und historischen Entwicklung die verschiedenartigsten Bestimmungen des römischen Rechtes zum Vorwand nahmen, um den Marktgenossenschaften die Allmenden zu entziehen. So fand in vielen Ländern die Idee Eingang, die alten gemeinen Güter „Wald, Weide und Wasser“ seien als res publicae im Sinne des römischen Rechtes oder als herrenloses Gut zu betrachten und diese als Regalien den Landesherren zuzusprechen. Andere Juristen leiteten den Ursprung der großen Marken aus einem anfänglichen Grundeigenthum des Landesherren oder Obermärker her, welche der Marktgenossen, die ihre freigelassenen Leibeigenen gewesen sein sollten, aus Gnade einige Nutzungen an ihrem Besitze zugestanden hätten. Die Landesherren und ihre Beamten zogen die Genossenschaftsallmenden häufig einfach an sich oder nöthigten auf die verschiedenste Weise die Gemeinden zu nachtheiligen Vergleichs- und Ver-

zichten sowie zur Anerkennung oder Duldung des landesherrlichen Eigenthums.

Die Verfassung der Marken mit ihren Märkerverfassungen, wobei alljährlich das Weisthum, welches unter anderen die Rechte des Obermärkers genau aufzählte, öffentlich verlesen zu werden pflegte, stellte den Plänen der Gewalthaber zähe Hindernisse entgegen. Bereits im XVI., noch mehr aber im XVII. und XVIII. Jahrhundert suchten daher letztere die Märkergedinge eingehen zu lassen, vermieden die Verlesung des Weisthumes unter mancherlei Vorwänden und drückten meist die Marktsammlung zu einem bloßen Strafgerichtstag herab. Häufig wollten sie auch das, was sie als Ubrigkeit und Obermärker verfügt und gethan hatten, als Kraft ihres Eigenthumsrechtes verfügt und gethan betrachtet wissen. Diese Bestrebungen der Landesherren, die Märkerverfassungen zu beseitigen, waren im Zusammenhang mit dem schwindenden Interesse der Genossen an der Allmeide häufig so wirksam, daß der Besuch der Märkergedinge, wenn solche aus irgend einer Veranlassung nothwendig wurden, nur durch Strafandrohung erzwungen werden konnte.

Die Nutzungen, welche trotz aller Chicanen noch fortbestanden, suchte man als Servituten im römisch-rechtlichen Sinne oder als Pretarien aufzuheben; fast überall wurden die Rechte der Einzelnen oder der einzelnen Genossenschaften innerhalb der Mark und das genossenschaftliche Gesamtrecht war aufgehoben. Es waren besonders die größeren, mehrere Ortschaften umfassende Marken, welche auf diese Weise untergingen.

Wenn es auch nicht überall bis zum Verlust des Grundeigenthumes kam, so wurde doch stets die freie Verfügung und selbständige Nutzung so beschränkt, daß damit das Fundament der Marktgenossenschaft zerstört war.

Ermöglicht oder doch wenigstens sehr wesentlich begunstigt wurde dieses Vorgehen der Landesherren durch das immer weiter fortschreitende Erlöschen des freien Gemeindelebens in den Dörfern infolge des dreißigjährigen Krieges.

Verhängnisvoll wurde ferner für viele Marken die Entwicklung der landesherrlichen Schirmgewalt zur wahren landesherrlichen Polizei sowie die Ausbildung der Regalien. Es entstand eine Oberaufsicht von Seite des Staates, welche sich mehr und mehr zu einer sehr lästigen und drückenden Obervormundschaft erweiterte. Am meisten griff die Forsthoheit oder das Forstregal, in das Gemeinerecht ein. Die genossenschaftlichen Beamten wurden durch die landesherrlichen verdrängt, es wurden Gemeinde-, Forst-, Wege- und Weideordnungen erlassen und damit der Genossenschaft zugleich die Grundlage ihrer Verfassung und der vornehmste Wirkungskreis, ihre Selbstverwaltung und Autonomie, entzogen.

2. Die großen, ganze Bezirke umfassenden Wirtschafts- und Marktgenossenschaften, waren schon frühzeitig und wohl vielfach bereits in vorhistorischer Zeit in kleinere Verbände zerfallen, allein auch in diesen machte sich zunächst

eine auf Theilung zwischen den einzelnen Ortschaften und dann innerhalb der letzteren zwischen den einzelnen Genossen hinzielende Strömung immer kräftiger bemerkbar.

Bereits seit dem XIII. Jahrhundert berichten die Quellen von sich fortwährend mehrenden Ausscheidungen von Sondermarken, Abmarkungen und Vertheilungen.

In dem Maß als das genossenschaftliche Leben an Intensität verlor und von außen die oben angeführten ungünstigen Einflüsse sich mehr und mehr geltend machten, griff auch der im Innern wirkende Verfestigungsprocess um so energischer um sich und beschleunigte den gänzlichen Verfall der alten markgenossenschaftlichen Verfassung.

Begünstigt wurde derselbe in ganz hervorragender Weise durch die Reception des römischen Rechtes. Da diesem ein die deutsche Markgenossenschaft nach ihrer politischen und wirtschaftlichen Seite vollkommen deckender Begriff, sowie auch jener des Gesamteigenthums vollständig fehlt und dasselbe gleichzeitig eine in Deutschland nicht übliche scharfe Scheidung öffentlicher und privater Rechte mit sich brachte, so betonten die Juristen mit Außerachtlassung der öffentlich rechtlichen Seite der Markgenossenschaft fast ausschließlich nur die vermögensrechtliche Seite derselben.

Die alten Markgenossenschaften wurden als universitates und corpora, bisweilen auch als societates behandelt und die Genossenschaften selbst personae fictae, mysticae und imaginariae genannt. Wie andere römisch-rechtliche Corporationen bedurften sie nun zu ihrer Rechtsbeständigkeit der Anerkennung von Seiten des Staates, unter dessen Obervormundschaft sie von jetzt ab in mehrfacher Beziehung standen. Die Allmenden und gemeinen Marken wurden nun nach den Grundsätzen des römischen Rechtes über res universitatis behandelt, das Eigenthum hierin nicht mehr der Gesamtheit der Genossen und überhaupt nicht mehr den Einzelnen, sondern der universitas selbst oder der Corporation zugeschrieben.

Diese Auffassungen hatten außerdem auch noch den Nachtheil, dass sie die Auflösung der alten Allmende erleichterten, indem je nach der Verschiedenheit derselben bald der Antrag eines Interessenten, bald ein Majoritätsbeschluss hinreichte, um die Theilung des Ganzen oder doch wenigstens die Ausscheidung der betreffenden individuellen Antheile herbeizuführen.

Die Auflösung des gemeinschaftlichen Besitzes bildete sich aber sogar zu einem Gegenstand der obrigkeitlichen Förderung und zu einer Staatsangelegenheit aus, dass im XVIII. Jahrhundert der absolute Staat und die absolute Individualität Devisen der Zeit wurden. Es war dieses sowohl eine Reaction gegen die Mißbräuche der Gemeinbenützung als auch eine Folge jenes Widerwillens gegen alle Corporationen, jener Ueberschätzung des Individualismus und Augenblicks, durch welche sich namentlich die zweite Hälfte des XVIII. Jahrhunderts charakterisirt. Der Umstand, dass im XVII. und XVIII. Jahrhundert immer vorwiegend die vermögensrechtliche Seite der Ge-

meinde hervorgehoben wurde, während von dem öffentlichrechtlichen Charakter derselben das meiste an den Staat übergieng, hatte noch eine weitere für die Gestaltung des modernen Gemeindecigenthums wichtige Folge.

Bereits in dem letzten Jahrhundert des Mittelalters, noch mehr aber seit dem XVI. Jahrhundert trat nämlich mehr und mehr das Bestreben der Vollgenossen hervor, sich nach außen abzuschließen, die Vermehrung ihrer Zahl und selbst die Entstehung solcher Verfassens- und Hinterlassenenrechte, mit denen Nutzungen von Gemeindefland verbunden waren, zu verhindern oder doch wenigstens zu erschweren, die immer allgemeiner werdenden Einzugsgebühren und Aufnahmsgebühren wurden erhöht. Die Vorbedingungen für Erwerbung der Genossenrechte vermehrt, den Ankömmlingen alle Lasten ohne die entsprechenden Rechte auferlegt. Vielfach gieng man soweit, dass man die Zahl der Höfe, Häuser oder Antheile, welche Genossenrechte verleihen sollte, fixierte. Hierdurch wurde die immer weiter um sich greifende privatrechtliche Behandlung der Genossenrechte, ihre Theilung, Veräußerung, Cumulierung und damit die wachsende Verbreitung der Real- oder Nutzungsgemeinde, veranlaßt.

Eine so nach außen abgeschlossene, nach innen privatrechtlich organisierte Vollbürgergemeinde mußte den übrigen Ortschaften vorzuziehen als eine bevorzugte Corporation entgegenreten, konnte aber nicht beanspruchen, dass sie allein als Gemeindeverbindung betrachtet wurde. Es entstand infolge dessen die Vorstellung einer engeren und einer weiteren Gemeinde von verschiedenen Interessen und Ansprüchen. Diese Trennung führte zu vielfachen Conflicten, welche erst durch die Einwirkung des Staates seit dem Ende des vorigen Jahrhunderts endgiltig gelöst wurden, indem die weitere Gemeinde zu der politischen Körperschaft fortbildete, die engere Gemeinde aber in sehr verschiedener Weise ihrer privatrechtlichen Seite nach anerkannte, umbildete oder auflöste.

Wie die bisherige Darstellung gezeigt hat, war die Markgenossenschaft ursprünglich ein zugleich öffentlichrechtlicher und privatrechtlicher Verband, eine politische Ortsbürgergemeinde und eine vermögensrechtliche Wirtschaftsgemeinde. Dieser doppelte Charakter schwand jedoch seit dem Ende des Mittelalters mehr und mehr und am Schluss des Mittelalters hatte die Markgemeinde, wo sie überhaupt noch fortbestand, die öffentlichrechtliche Bedeutung verloren und nur noch eine privatrechtliche Stellung. Da die alten Grundlagen des Gemeindeflebens geschwunden waren, so erwuchs bei der Neugestaltung des staatlichen Organismus zu Beginn des XIX. Jahrhunderts die schwierige Aufgabe, auch für jene eine neue Basis zu schaffen und die Localverwaltungsbezirke in organisirter Weise an der Lösung der Staatsaufgaben zu betheiligen. Dieses geschah durch die Bildung der modernen rein politischen Gemeinde, welche im wesentlichen unter Benützung der vorhandenen Elemente, von außen her durch die Obrigkeit, nicht durch einen inneren, historischen Entwicklungsprocess erfolgte. Hand in Hand

mit dieser Umgestaltung gieng die Anseinerandsetzung über den Allmendebesitz, soweit ein solcher überhaupt noch vorhanden und nicht durch den oben geschilderten Entwicklungsproceß in landbesherrsliches oder Privateigentum übergegangen war. Unter dem Einfluß der modernen Gesetzgebung hat derselbe und der meist seinen Hauptbestandtheil bildende Merkmal je nach Lage der örtlichen Verhältnisse ein sehr verschiedenes Schicksal gehabt.

Begünstigt durch die Verbreitung der Ad. Smith'schen Theorie wurde zu Anfang des XIX. Jahrhunderts noch eine große Anzahl von Markwaldungen getheilt, insbesondere war dieses auf dem linken Rheinufer während der französischen Verwaltung der Fall. In der größeren Mehrzahl der Gemeinden ist eine besondere Wirtschaftsgemeinde überhaupt nicht mehr vorhanden, sondern das wirtschaftliche Element im politischen aufgegangen, in diesem Fall hat die politische Gemeinde das Eigentum an die Allmende erlangt, und dieses stellt entweder ein reines Orts- oder Kämmervermögen dar, oder die Nutzungen der alten Allmende sind rein bürgerliche Nutzungen geworden und stellen einen Ausfluß und ein unabhängiges Zubehör des lediglich politischen Bürgerrechtes dar.

In manchen Gegenden hat sich auch die alte Markgemeinde unter Verlust des öffentlichen Charakters privatrechtliche Corporation mit mannigfachen Modificationen erhalten. Schw.

**Märkische Kulturhade.** Besonders zur streifenweisen Bearbeitung des etwas benarbteten leichteren Waldbodens wird in der Mark Brandenburg vielfach eine Hade gebraucht, die einen etwa 20 cm langen kräftigen Hals und an diesem ein 42 cm langes, 10 cm breites Blatt hat, welches an beiden Enden auf 15 cm rechtwinklig umgebogen und an den senkrechten Seiten der beiden Umbiegungen ebenfalls, wie die Schneide, geschärft ist und so den Bodensitz beim Arbeiten gleichzeitig seitlich abschneidet. Das Arbeiten mit der Hade geschieht nicht längs, sondern quer der Streife, wie mit der gewöhnlichen schmalblättrigen Hade. Das Werkzeug ist gut verwendbar, doch greift es nicht tief in den Boden, und thut man da, wo eine tiefere Lockerung desselben erforderlich ist, gut, dieselbe noch mit einer schmalblättrigen Hade von den Vorhackern nachgehenden Arbeitern anzuführen zu lassen. Die Hade ist unter Fig. 526 dargestellt und wird bemerkt, daß C. Heuer (Waldbau 1878) sie als „schleische Heidehade“ anführt.



Fig. 526. Märkische Kulturhade.

**Markkoff,** f. Fichelheher. C. v. D.  
**Markstein,** f. Grenzstein. Nr.

**Markwaldungen,** vgl. „Markgenossenschaften“ und „Waldeigentum, Geschichte desselben“. Schw.

**Marmor,** f. Kalkstein. v. D.

**Maron,** Ernst Wilhelm, geb. 2. August 1793 in Grawdenz, gest. 28. März 1882 in Mirow (Mecklenburg-Strelitz), hatte ursprünglich die Absicht, Theologie zu studieren, mußte dieselbe aber infolge widriger Schicksale, welche seine Eltern betroffen hatten, aufgeben und bereitete sich alsdann bei einem Onkel, der Domänenrentmeister zu Sobbowitz bei Danzig war, für das Cameralfach vor. Kaum 17 Jahre alt, wurde er zur Führung der Bücher in die Einkommensdeclarationscommission berufen und hatte gelegentlich des Marjches der französischen Armee nach Rußland in Amtsbezirk Sobbowitz eine ausgedehnte Wirksamkeit durch Vorgesorge für Verpflegung der Truppen. Im Februar 1813 meldete sich Maron als Freiwilliger beim Militär, wurde von den Ständen seines Kreises zum Premierlieutenant der Landwehr gewählt und noch im Herbst dieses Jahres zum Brigadeadjutanten ernannt, nach Beendigung des Krieges 1814 kehrte er wieder nach Danzig zurück.

Am Feldzug 1815 nahm Maron ebenfalls theil und rückte dann in die Friedensgarnison Marienburg ein. 1818 wurde er zum Hauptmann ernannt und nach Köln sowie 1820 nach Coblenz versetzt. Verschiedene Gründe, theils Familienrückichten, theils die Furcht, bei längerem Frieden als Bürgerlicher im Avancement zurückstehen zu müssen, bewogen Maron, sich einem anderen Berufe, u. zw. mit Rücksicht auf die früher in Sobbowitz gesammelten Erfahrungen dem Forstfache zu widmen.

Durch eifriges Selbststudium unter Anleitung des Oberforstmeisters von Münchhausen und Oberförsters Keck in Coblenz brachte Maron es dahin, im Jahre 1821 das Oberförsterexamen mit gutem Erfolg zu bestehen.

Er kehrte hierauf in seine Heimat nach Westpreußen zurück, unterstützte zunächst seinen Schwiegervater Mengering zu Schlochau in allen Geschäften, absolvierte 1822 die Prüfung als Regierungs- und Forstreferendar zu Danzig und trat als solcher bei der Regierung dortselbst ein. Im Herbst 1823 wurde Maron als Hilfsarbeiter in das Finanzministerium eingezogen; vor Antritt dieser Stelle betheiligte er sich zwei Monate lang an der unter Feils Leitung angesehritten Taxe des Reviers Braunschwend und besuchte auch im Winter 1823/24 dessen Vorlesungen. 1824 erfolgte Marons Beförderung zum Oberförster in Podanin (Regierungsbezirk Bromberg), wo ihm neben einem ausgedehnten dienstlichen Wirkungskreis auch reiche Gelegenheit geboten war, bei landschaftlichen Taxationen thätig zu sein. Anfang 1830 wurde er zum Forstinspector in Königsberg mit dem Titel „Forstmeister“ ernannt, 1834 als Forstrath an die Regierung zu Opatowitz versetzt und schon 1833 zum Oberforstbeamten in Posen ernannt. Hier erwuchs ihm eine große Aufgabe in der Durchführung geordneter Betriebsregulierungswerte, wobei er zuerst die damals vom Oberlandforstmeister v. Reuß ver-

faßte Instruction in großem Umfang zur Anwendung brachte; ebenso führte er an Stelle der bis dahin in Polen fast ausschließlich üblich gewesenen natürlichen Verjüngung durch den Kahlschlagbetrieb mit darauf folgender künstlicher Bestandesbegründung, wozu er die eben damals durch Pfeil ausgebildete Methode der Kiefernjärlingspflanzung verwendete.

1839 wurde Maron zum Mitglied der Oberförstereexaminationscommission und 1842 zum Oberförstermeister ernannt. 1843 erfolgte eine Versetzung nach Oppeln, wo er fast dieselben Zustände vorfand wie 1836 in Polen; seit 1847 wirkte er auch als Lehrer an der landwirtschaftlichen Schule zu Proskau.

Die Revolution von 1848 rief ihn wenigstens für einige Zeit wieder zu den Waffen. Als wirklicher Major und Führer eines Landwehrbataillons eintretend, blieb er bis 1850 in Activität, verjah aber nebenbei immer noch seine Dienstgeschäfte als Oberförstermeister. Von da ab ruhten seine militärischen Beziehungen, doch schied er erst 1859 mit dem Charakter als Oberstlieutenant aus dem Militärverband. Am 1. März 1863 feierte Maron sein 50jähriges Dienstjubiläum zu Oppeln und trat am 1. April dieses Jahres in den Ruhestand.

Um nimmehr nicht sofort jede Verbindung mit dem Wald abzubrechen, befehlt er die 1839 übernommenen Directionsgeschäfte der circa 30.000 ha großen Minervajorsite bei und trat als Taxator bei der Fürstenthumslandschaft in Ratibor ein, bis er 1866 nach Berlin übersiedelte. Im Frühjahr 1871 nahm er seinen Wohnsitz in Mirow, um in der Nähe seines Sohnes, welcher Oberförster in Rechlin war, leben zu können.

Maron war ein äußerst gewandter und pflichttreuer Beamter, welcher sich um die Verbesserung der Forstwirtschaft in den ihm unterstellten ausgedehnten Waldungen große Verdienste erworben hat. Außerdem war er auch als Schriftsteller thätig und ist namentlich bekannt als Verfasser einer „Forststatistik“, zu welcher ihn Oberpräsident v. Biebow in Oppeln, der ein großes statistisches Werk über das zollvereinigte Deutschland herausgab, veranlaßte und ihm auch das erforderliche amtliche Material verschaffte.

Schriften: Reisebilder aus dem Königreich Polen, 1841 (ans politischen Rücksichten nicht im Buchhandel erschienen); Anleitung für Privatwaldeigenthümer, zur eigenen Ermittlung des nachhaltigen Materialertrages einer Forst sowie zur eigenen Bewirtschaftung derselben nach einfachen praktischen Regeln, 1. Aufl. 1841, 2. Aufl. 1844 (auch ins Polnische übersetzt); Der gute Forstlehrling und der richtige Förster, 1842; Die Privatforstwirtschaft im kurzen Umtriebe mit hohem Geldertrage, 1848; Forststatistik sämtlicher Wälder Deutschlands einschließlich Preußen, 1862; Grundzüge und Statut zur Versicherung der Privat- und Communalwälder der Provinz Schlesien gegen Feuersgefahr, 1863. Schw.

Marquard, f. Eichelheber. C. v. D.

Marsh'scher Apparat, f. Arzen. v. Gn.

**Martini** Friedrich, seinerzeit Director der Maschinenfabrik zu Frauensfeld in der Schweiz, in der Waffentechnik dadurch besonders bekannt, daß er den von dem Amerikaner Peabody 1862 erfundenen Fallblockverschluß in den Jahren 1866—1867 zum Selbstspanner umarbeitete. Mit diesem verbesserten Verschluß wurde zuerst das englische Infanteriegewehr m/71 versehen, welches, da dessen Lauf von Henry (f. d.) herrührte, auch Martini-Henry-Gewehr genannt wird. Die meisten jetzt gebräuchlichen Fallblockverschlüsse bei Jagd- und Scheibenbüchsen sind auf die Martini'sche Construction zurückzuführen; s. Verschluß. Th.

**Martius** Ertragsregelungs-Methode bestimmt den Abtriebsmangungs-Viebsjag durch Zusammenrechnung des Durchschnittszuwachses, welcher für alle einzelnen Bestände nach Maßgabe des wirklichen Alters ermittelt worden ist. Es handelt sich somit um Summierung der Quotienten  $\frac{\text{Vorrath}}{\text{mittleres Alter}}$  der sämtlichen Bestände. Die Methode hat den Nachtheil, daß sie das vorhandene Altersclassenverhältnis nicht beachtet, mithin auch nicht nach einer normaleren Gestaltung desselben streben kann. Ar.

**Martinsvogel**, der, s. Eisvogel und Kornweibe. C. v. D.

**Märzente**, die, s. Stockente. C. v. D.

**Märzgaus**, die, s. Graugaus. C. v. D.

**Masche**, die.

1. Die Maschen beim Stricken von Netzen und Garnen, bei älteren Autoren durch Spiegel vertreten, seit Döbel allgemein. „Spiegel, obere und untere, und in Zengen sind keine Augen noch Maschen.“ Pärion, Hirschgederter Jäger, 1734, fol. 83. — „Man fängt den Samen mit 24 Maschen an, jede Masche ist von einem Knoten zum anderen  $1\frac{1}{2}$  Zoll weit.“ Döbel, Jägerpraktika, Ed. I, 1746, II, fol. 183. — „Masche, so werden die Löcher an einem jeden Garn von einem Knoten zu dem anderen genannt.“ Großkopf, Weidewerks-Lexikon, p. 233. — Chr. W. v. Hevpe, Wohlfred. Jäger, p. 338. — Beckstein, Hb. d. Jagdwissenschaft, I, 3, p. 337. — Winkell, Hb. i. Jäger, II, p. 377 u. f. w.

2. S. v. w. Schlinge, Dohne; selten. „Die niedergeschlagenen Maschen oder Schlingen wieder aufziehen.“ C. v. Hevpe, Aufricht. Lehrprinz, p. 226. — Sanders, Wb., II, p. 216. C. v. D.

**Maschinen**. Es sind dies Vorrichtungen, mittelst welcher eine Kraft auf einen außerhalb ihrer Richtung liegenden Punkt übertragen werden kann. Selbe verrichtet auf diesem Punkte entweder eine Arbeit oder hat einen Widerstand, bezw. ein Hindernis zu überwinden. Im forstlichen Transport- und Bauwesen finden von den einfachen Maschinen, d. i. solchen, von denen kein Bestandtheil als eine eigene Maschine angesehen werden kann, der Hebel, die Waage, das Wellrad, die Rolle, die schiefe Ebene, die Schraube und der Keil mehr oder minder ausgedehnte Anwendung. Man bezeichnet gewöhnlich jenen Widerstand, der durch eine Kraft bewältigt werden soll, als Last, und das Verhältnis der Kraft zur Last das natürliche Verhältnis der Kräfte.

Hebel ist eine einfache Maschine, die zwei oder auch mehr Kräfte um einen Drehungs- oder Unterstützungspunkt zu drehen suchen. Dieser kann nun zwischen dem Angriffspunkte der Kraft und der Last liegen (Zangen, Brechstangen, Hebebäume u. dgl.), oder es liegt der Angriffspunkt der Last zwischen dem Angriffspunkte der Kraft und dem Unterstützungspunkte, oder endlich es fällt der Angriffspunkt der Kraft zwischen jenen der Last und der Unterstützung. Im ersteren Falle heißt der Hebel ein Traghebel, im zweiten ein Druckhebel, im dritten ein Wurfhebel, und es ist der erstgenannte ein zweiarziger, die beiden leztgenannten einarmige Hebel. Bilden die Arme eines zweiarzigen Hebels einen Winkel, dann heißt er ein Winkelhebel. Bei einem zweiarzigen Hebel verhält sich die Last  $P$  zur Last  $Q$ , vorausgesetzt, daß beide parallel laufen, umgekehrt wie die Hebelarme, d. i.  $P:Q = a:b$  oder  $P:b = a:Q$ , worin  $a$  die Entfernung des Angriffspunktes der Last und  $b$  die Entfernung der Kraft vom Unterstützungspunkte bezeichnet.

Die Wage ist ein zweiarziger Hebel, an dem die Angriffspunkte der Last und Kraft vom Unterstützungspunkte gleich weit entfernt sind. Vermöge der Form unterscheidet man die Schalenwage, die Schnell- und Brückenwage.

Das Wellrad besteht aus einer Welle mit einem darauf befestigten Triebrad; wenn wir den Halbmesser des Triebrades mit  $R$  und jenen der Welle mit  $r$  bezeichnen, so ist die erforderliche Kraft  $P = \frac{Q \cdot r}{R}$ .

Bei der Rolle verhält sich die Kraft zur Last wie der Halbmesser der Rolle zur Sehne jenes Bogens, welcher vom Seile umspannt wird; sind die Stricke parallel, so ist  $P = \frac{Q}{2}$ . Die Rolle findet Anwendung beim Flaschen- oder Rollenzug; der erstere wird im forstlichen Transportwesen vorwiegend angewendet. Wäre die Anzahl der Rollen eines Flaschenzuges  $n$ , so ist  $P = \frac{Q}{n}$  und beim Rollenzug  $P = \frac{Q}{2n}$ .

Auf der schiefen Ebene steht die Kraft zur Last im gleichen Verhältnis wie die Höhe zur Basis der schiefen Ebene.

Bei der Schraube ist das Verhältnis der Kraft zur Last  $P:Q = h:2r\pi$ , worin  $h$  die Höhe eines Schraubenganges,  $r$  den Halbmesser des Schraubengliedes und  $\pi$  die Ludolf'sche Zahl (= 3.14159) bedeutet. Steht die Schraube mit einem Hebel in Verbindung, dessen Länge  $l$  wäre, so ist die auf die Schraube zur Wirkung kommende Kraft  $p = \frac{P \cdot l}{r}$  und in obige Formel für die Schraube  $Q \cdot h$  und  $p \cdot 2r\pi$  für  $p$  der Wert eingeführt, gibt  $Q \cdot h = \frac{P \cdot l}{r} \cdot 2r\pi = P \cdot l \cdot 2\pi = P = \frac{Q \cdot h}{2l \cdot \pi}$

Bei der Schraube ohne Ende und dem Zahnrade (Hebevorrichtung bei einem Kranz-

thor) verhält sich  $P:Q = h r_1 : 2 R \cdot l \cdot \pi$ , wobei  $r_1$  der Halbmesser der Welle und  $R$  der Halbmesser des Zahnrades ist.

Bei einem Keile verhält sich die auf die obere Keilfläche ausgeübte Kraft  $P$  zu der Wirkung  $q$  auf die Keilseiten wie die obere Keilbreite zur Länge der Keilseiten  $P:q = b:l$ .

Masse eines Körpers (im mechanischen Sinne) kann als die Summe materieller Theile, welche in dem Raume des Körpers eingeschlossen sind, aufgefaßt und durch das Gewicht des Körpers ausgedrückt werden. Nach strengerer Auffassung wird indes, da das Gewicht eines Körpers, d. h. der durch ihn auf seine Unterlage ausgeübte Druck sich nach den Breitegraden und der Höhenlage ändert, unter dem Begriff „Masse“ ( $M$ ) das für den betreffenden Körper überall gleiche Verhältnis von Gewicht ( $P$ ) zu seiner Beschleunigung ( $g$ ) verstanden:  $\frac{P}{g} = M$ . Erst

dieser Begriff bietet das richtige Maß sowohl für die „Masse“ als auch für die Größe irgend einer, mit der Schwerkraft, als der uns bekanntesten Kraft, in Vergleich gestellten Kraft.

In der That würde, da die Anziehung (= Schwerkraft = Bestreben zu fallen = Druck auf die Unterlage = Gewicht), in directem Verhältnis mit der Masse eines Körpers wächst, die Größe eben dieser Anziehung schon einen genauen Maßstab für die Masse abgeben, wenn die Anziehung nicht außerdem noch von der Dichtigkeit abhängig wäre, d. h. mit der Höhenlage des Orts abnehme und mit dem Breitegrad wachse. Das Gewicht an sich könnte daher einen strengen Maßstab für die Masse nur an einem und demselben Orte bilden; um einen überall gültigen Maßstab zu gewinnen, wird es daher nöthig, eine zweite, in gleichem Verhältnis zur Anziehung wachsende, bezw. abnehmende Größe zur Beurtheilung hinzuziehen; dies ist die den fallenden Körpern durch die Anziehung erteilte Beschleunigung, welche mit der Größe der ersteren gleichmäßig zu-, bezw. abnimmt. Das Verhältnis Anziehung ( $P$ ) durch Beschleunigung ( $g$ ) ist daher auf der ganzen Erde gleich und bietet so den zutreffendsten Maßstab für die Masse ( $M$ ).

Die angestellte Betrachtung wird ohneweiters klar, wenn man sich das Gewicht eines Körpers (Druck auf seine Unterlage) nicht, wie üblich, wiederum durch das Gewicht eines anderen Körpers, d. h. wiederum durch dieselbe Anziehungskraft ausgedrückt (Wage), sondern durch irgend eine andere Kraft, z. B. die Kraft einer Feder (Federwage) oder gespannter Dämpfe oder dergleichen bestimmt denkt. An einem sehr hoch gelegenen Orte niedrigerer Breite gibt z. B. die Federwage einen kleineren Ausschlag, zeigt gleichsam ein niedrigeres Gewicht für denselben Körper (von gleicher Masse) an wie an einem tiefer gelegenen Orte höheren Breitengrades; die ihm dort erteilte Beschleunigung ist indes in genau demselben Maße geringer als an letzterem Orte und der Quotient

$\frac{P}{g}$  ist daher an beiden Orten gleich; erst dieser

gibt also den genauesten Ausdruck für die Masse des Körpers.

Da die Größen der Kräfte sich zu einander verhalten wie die Beschleunigungen, welche sie einem und demselben Körper (bei gleich langer Einwirkung auf denselben) erteilen, und da wir alle Kräfte durch die Schwerkraft zu messen pflegen, so bietet auch aus den entwickelten Gründen nicht die durch das Gewicht  $P$  ausgedrückte Schwerkraft an sich, sondern erst der Quotient  $\frac{P}{g}$  den zutreffendsten und überall gleichen Maßstab zur Bestimmung der Größe irgend einer Kraft.

Da als Einheit der Kraft der Druck eines Kubikdecimeters (= 1 l) Wasser von + 4° C. in Paris unter der Bezeichnung 1 k angenommen wurde, und diese Einheit des Gewichtes durch die Einheit der Kraft die Beschleunigung  $g$  (in Paris = 9.80896 m) erhält, so ist als Einheit der Masse dasjenige Gewicht (9.80896 k) anzusehen, welches durch die Einheit der Kraft die Beschleunigung 1 m erhält. Th.

**Massenalter**, s. Bestandsalter. Nr.

**Massenbestimmung**, Massenerhebung, f. auch Bestandschätzung. Nr.

**Massencurven**, Massenertragscurven, f. Ertragstafeln. Nr.

**Massenertrag**, s. Bestandsmasse. Nr.

**Massenertragsregelung**, f. Ertragsregelung. Nr.

**Massenetat**, s. Hiebszags. Nr.

**Massenfachwerk** nennt man diejenige Ertragsregelungs- = Methode (Fachwerksmethode, f. d.), welche die während der Einrichtungs- oder Umtriebszeit zu erwartenden Massenerträge thunlichst gleichmäßig an die einzelnen Perioden (Fächer) dieses Zeitraums vertheilt. Die auf einander folgenden Perioden werden auch mit steigenden, seltener mit allmähig sinkenden Massen ausgestattet. Die Vertheilung der Nutzung erfolgt mit Hilfe eines Wirtschaftsplans (f. d.). Hat man auf diese Weise den periodischen Hiebszags bestimmt, so ergibt sich daraus der jährliche Massenzags durch Division mit der Periode umfassenden Anzahl Jahre. Beckmann (f. „Anweisung zu einer pflughchen Forstwirtschaft“, 1759; 2. Aufl. 1766) hatte schon die Idee, nicht die Schlagflächen, sondern die Holzträge anzugleichen und somit eine Abnung von Massenfachwerk. Der eigentliche Begründer desselben ist jedoch G. L. Hartig (f. „Anweisung zur Taxation der Forste oder zur Bestimmung des Holztrags der Wälder“, Gießen 1795; 2. Aufl. 1804 und 1805; 3. Aufl. 1813). In der ersten Auflage seines Buches erwähnt Hartig einen die Hiebsfolge ordnenden Wirtschaftsplans noch nicht, dagegen wird der Entwurf eines solchen in der zweiten Auflage verlangt. Hartig betrachtet das Gebiet einer jeden Holzart gewissermaßen als eine besondere Betriebsklasse. Die Bildung von Betriebsklassen, eine Theilung derselben in Hiebszüge und Abtheilungen ist zwar für das Massenfachwerk nicht gerade nöthig, aber doch mit ihr vereinbar. (Das Flächenfachwerk dagegen verlangt eine derartige Eintheilung.) Zur Fest-

stellung des Hiebszages werden sämtliche Bestände an die gebildeten Zeitperioden vertheilt, dagegen die Abtheilungen selbst nicht. Die zu erwartende Abtriebs- und Zwischenutzung läßt sich aus dem gegenwärtigen Vorrathe und Zuwachse der einzelnen Bestände berechnen. Um dieselbe für die sämtlichen Perioden entprechend auszugleichen oder zu gestalten, werden die Bestände so lange als nöthig erscheint, von einer Periode in die andere verschoben. Das damit nicht einer Ausgleichung der Periodenflächen gedient sein kann, ist leicht einzusehen. Hartig legt Gewicht darauf, daß zur Ausgleichung der periodischen Erträge die Zwischenutzungen in Betracht gezogen werden. Dieweil veranlaßte ihn die Annahme, daß Zuwachsverluste eintreten müßten, wenn mit Rücksicht auf den Ertragsausgleich eine zu weitgehende Verschiebung der Hiebsorte vorzunehmen wäre. Die letztere würde vorhanden sein, wenn ein Theil der Hiebsorte mit Hinweis auf das forstliche Haubarkeitsalter viel zu spät oder viel zu zeitig zum Abtriebe gelangen müßte.

Ist der Vorrath der einzelnen Bestände ermittelt, so muß noch deren künftiger Zuwachs nach Erfahrungstafeln oder durch besondere Berechnung in Anschlag gebracht werden. Hierzu diese Zuwachsbestimmung ist dasjenige Alter maßgebend, welches der Bestand erreicht, wenn er in der Mitte der Periode abgerieben würde, der er zugetheilt worden ist. Das ist dasselbe, als wenn man das Hiebsalter jedes Bestandes auf die Mitte seiner Abtriebsperiode beziffert und die diesem Alter entsprechende Masse ansetzt. Gewöhnlich liefert die erste probeweise Vertheilung der Bestände an die einzelnen Perioden große Ertragsungleichheiten. Man wird hin- und hergeschoben — wodurch natürlich auch die Zuwachsbeiträge anders werden — bis die periodischen Erträge ziemlich übereinstimmen. Besser ist es gewiß, die Zwischenutzung als Ausgleichsmittel mit zu verwenden, wodurch man dann auch sogleich die periodische Gesamtnutzung erhält. Nimmt auch das Massenfachwerk mehr Rücksicht auf den einzelnen Bestand als das Flächenfachwerk, so arbeitet es doch mit der unzutreffenden Voraussetzung, daß die periodischen Erträge eine Gleichmäßigkeit zeigen müßten. Hierbei kommt der Waldbesitzer schlechter weg als der Consumant. Auch ist es eine recht unsichere Arbeit, auf eine ganze Umtriebs- oder Einrichtungszeit hinaus Berechnungen der Haubarkeits- und Zwischenutzung vorzunehmen. Und wie mag es um die Aufrechterhaltung des ganzen Rechnungswertes bestellt sein, wenn unflüchtige Calamitäten eintreten? Wenn das Massenfachwerk auch rechnungsmäßig den Normalzustand herzustellen vermag, so dauert dies doch gewiß sehr lange. Auf die Beschaffung eines normalen Altersklassenverhältnisses nach Größe und Vertheilung legt es offenbar viel zu wenig Wert. Dazu müßte es auch beim Entwurfe des Haunungsplans der Hiebsfolge mehr Rechnung tragen, als in Rücksicht auf die leidige Bestandsverschiebung geschehen kann und wird. Nr.

**Massenschätzung**, s. Bestandschätzung. Nr.

**Massentafeln.** Vor allem sind hier die bayrischen Massentafeln zu erwähnen. Es wurden behufs Aufstellung dieser Tafeln 40.220 Stämme (Kiefern, Lärchen, Fichten, Tannen, Buchen, Birnen und Eichen) cubiert und deren Formzahl (i. d.) berechnet. Man fand, daß die Formzahlen für dieselbe Holzart, das gleiche Alter und gleiche (in 1.3 m Höhe gemessen) Durchmesser nicht allzu sehr abwichen, daß sich also die Stämme hienach gruppieren, und für die einzelnen Gruppen „mittlere Formzahlen“ aufstellen ließen. Daß man mit diesen Massentafeln unter Umständen recht gute Resultate erreichen könne, wird niemand leugnen, daß sie aber nicht allgemein verwendet werden können, geht schon aus der Thatsache hervor, daß Bösl, der einstige Mappingerschef der großen Sächsenstein'schen Regie, sich gezwungen sah, selbe durch Correcturen für österreichische Forste besser anzupassen\*). Zur Cubierung von Einzelstämmen eignen sich diese Massentafeln eben so wenig wie alle übrigen. Massentafeln für Klöße und Stangen. s. Cubierung. Nr.

**Massentheilung** kann man die erste Massenmethode der Forsteinrichtung oder Ertragsregelung nennen, welche von Beckmann (siehe „Anweisung zu einer pfléglichen Forstwirtschaft“, 1759; 2. Aufl. 1766) gelehrt wurde und als Vorläuferin des Massenfachwerks anzusehen ist. Hierbei handelt es sich um eine gleichmäßige Vertheilung vom Holzvorrath nebst dem an ihm erfolgenden Zuwachse. Beckmann ermittelte den Vorrath durch Auszählen aller Stämme bis herab zur Rüststange. Er umzog die Walddistricte mit Bindfäden und zählte die Bäume mit Hilfe von Holzpföden, die nach den Stärkenklassen verschieden gefärbt waren. Der Zuwachs wurde nach der Bobengüte mit 1½, 2 oder 2½% in Anschlag gebracht. Durch jährliche Zurechnung des Zuwachses zu dem Vorrath und jährliche Abrechnung des durch mehrfachen Probieren ermittelten Etats suchte nun Beckmann den Zeitraum zu bestimmen, innerhalb welchem Vorrath und Zuwachs verbraucht sein würde. (Erinnert an die sog. Abtriebsformel.) Dieser Zeitraum wurde von Beckmann wenigstens so hoch angenommen, daß die ersten Schläge wieder haubares Holz tragen konnten, obgleich vorauszusetzen ist, daß die ersten Schläge des zweiten Umtriebes sich in den Hölzern bewegen mußten, welche bei der ersten Auszählung unter Rüststangen-Stärke standen. Nr.

**Massenvorrath** ist die auf einer Fläche oder in einem Bestande vorhandene Holzmasse. S. auch Bestandsmasse. Zu Vergleichen und Forstschätzungs-zwecken bezieht man den Massenvorrath auf die Flächeneinheit (ha). Nr.

**Massenwirtschaft.** Hier ist zunächst das

Augenmerk auf die Erzielung der größten Masse (nicht ohne weiteres auch des meisten Geldes) auf der kleinsten Fläche gerichtet. Die Massenwirtschaft stützt sich sonach auf das Haubarkeitsalter des höchsten Massenertrages oder auf das auch sog. ökonomische oder forstliche (siehe Haubarkeitsalter), bei welchem der (höchste) Durchschnittszuwachs gleich dem laufenden-jährlichen Zuwachs wird. Nr.

**Massenzuwachs** (Quantitätszuwachs) nennt man die Vermehrung der Vorrathsmasse durch das jährliche Wachstum von Baum oder Bestand. Zur Bezeichnung desselben bedient man sich der Masseneinheit, des Cubikmeters. Nach der Zeit untercheidet man: jährlichen, periodischen, Gesamtalters- und Durchschnittszuwachs. Letzterer wird entweder nur auf eine Periode oder auf das Gesamtalter bezogen. Ueberdies kann man den Zuwachs nur für den Hauptbestand oder nur für den Zwischenbestand oder für den Gesamtbestand ermitteln.

Am Baume erfolgt ein Wachstum nach der Länge (s. Höhenwachstum) und nach der Stärke (s. Stärkenzuwachs). Der Stärkenzuwachs scheint annähernd in directem Verhältnis zu dem darüber arbeitenden Blattvermögen (Kronenausdehnung und Blattenfaltung) zu stehen. Hieraus erklärt sich der sog. Formzuwachs, der also mit dem Hinaufrücken der Krone zusammenhängt. Da der freistehende Baum eine weiter herabgehende Krone besitzt, so muß sein Schaft abförmiger werden, trotzdem sein Massenzuwachs in Folge der größeren Kronenentwicklung im Freistande wohl bedeutender ist als im geschlossenen Bestande.

Zur Bestände wird sich der junge Baum vor dem Eintritte des Schlusses wie der freistehende verhalten. Nach Eintritt des Schlusses steigert sich der Höhenwuchs auf Kosten des Stärkenwuchses; es wird auch durch das Hinaufrücken der Krone der Formzuwachs gefördert. Außerdem wirkt natürlich die Anzahl der Stämme auf den Massenzuwachs des Bestandes wesentlich ein. Der Zuwachsabgang ist aber auch im Bestande größer als am einzelstehenden Baume.

In dem Vorherrschen einer Anzahl Stämme gegenüber den anderen spricht sich der Unterschied zwischen dem Haupt- und Nebenbestand aus. Nach den neueren Untersuchungen der forstlichen Versuchsanstalten ist anzunehmen, daß der laufende und durchschnittliche Zuwachs an Gesamtmasse eher culminiert, als man bisher glaubte; auch tritt das Maximum früher auf den besseren Standorten ein. Der Zuwachs der vorherrschenden Stämme steigt natürlich länger als derjenige des ganzen Bestandes. Der Durchschnittszuwachs muß so lange steigen, als der laufende Zuwachs noch über ihm steht; er culminiert, wenn er gleich dem laufenden wird (s. Massenwirtschaft). Gewöhnlich culminiert der Durchschnittszuwachs des Zwischenbestandes etwas eher als derjenige des Hauptbestandes. Nr.

**Massenzuwachspocent** ist der procentuale Ausdruck für die jährlich erfolgende Massenmehrung eines Baumes, Bestandes. Vermehrt sich im Laufe eines Jahres die Masse eines

\*) Der Gebrauch solcher Tafeln für Zwecke der Bestandsaufnahmen ist höchst einfach. Es wird der betreffende Bestand auslucipiert und hierauf die Gruppierung der Stämme nach den erhaltenen Stärkenstufen unter Rücksichtnahme auf Holzart, Höhe und Alter vorgenommen. Mit dann die dem Einzelstamme der Stärkestufe zukommende Kreisfläche (in 1.3 m Höhe) = g, die Höhe h, die der Massentafel entnommene Formzahl und die Zahl der Stämme n, so ist die entsprechende Holzmasse  $M_1 = g \cdot h \cdot n$ .



Baumes oder Bestandes von  $m$  auf  $M$ , so beträgt der Zuwachs  $z = M - m$ . Kennt man das Zuwachsprocent  $p$ , so findet die Proportion

$$p : 100 = z : m \text{ oder} \\ p : 100 = M - m : m$$

statt. Hieraus folgt

$$p = \frac{100z}{m} = \frac{M - m}{m} \times 100.$$

Da nun in der Regel längere Zeiträume als einjährige in Betracht kommen, so genügt hiesfür die einfache Zinsrechnung nicht; es ist vielmehr  $M$  als der  $n$ -jährige Nachwert von  $m$  anzunehmen, d. h.  $M = m \cdot 1.0p^n$ . Hieraus folgt:

$$1.0p^n = \sqrt[n]{\frac{M}{m}} \text{ und } p = \left( \sqrt[n]{\frac{M}{m}} - 1 \right) 100$$

Für den praktischen Gebrauch hat Preßler eine beachtenswerte Näherungsformel entwickelt. Er bezog  $p$  weder auf  $m$  noch auf  $M$ , sondern auf das arithmetische Mittel  $\frac{M+m}{2}$  und erhielt die Proportion:

$$\frac{M+m}{2} : \frac{M-m}{n} = 100 : p;$$

hieraus folgt:

$$p = \frac{M-m}{M+m} \times \frac{200}{n}.$$

Diese Näherungsformel arbeitet etwas zu niedrig, doch vermindert sich dieser Fehler bei kurzen Zeiträumen und kleinem Zuwachsprocent so, daß er für die Praxis unbeachtet bleiben kann. Sollen die Zwischenmessungen mit in Anschlag kommen, so ist  $M$  um deren Betrag zu vermehren.

Für praktische Zuwachsbestimmungen ist noch zu beachten, daß das Stärkenflächenzuwachsprocent in der zuwachtsrechten Baummitte etwa gleich dem Massenzuwachsprocent des Baumes gesetzt werden kann. Hat man in der Hauptmitte des Stammes den linearen Zuwachs bestimmt, so wird also der Massenzuwachs etwa doppelt so groß als ersterer sein. Sind aber am stehenden Baum in Brusthöhe mittels Zuwachsbohrers (s. d.) Zuwachsspäne herangezogen und ist an diesen das Procent des linearen Zuwachses durch die Näherungsformel  $\frac{D-d}{D+d} \times \frac{200}{n}$  (wobei  $D$  den mit Maßband bestimmten jetzigen Durchmesser und  $d$  denjenigen vor  $n$ -Jahren — mithin das um den  $n$ -jährigen Zuwachs verminderte  $D$  — bedeutet) berechnet worden, so ist das Massenzuwachsprocent etwa  $2\frac{1}{2}$ — $3\frac{1}{2}$ mal so groß als das berechnete Procent. Bei ganz geringem Höhenwuchs und tiefem Kronenanfang genügt die Multiplication mit  $2\frac{1}{2}$ ; je lebhafter der Höhenwuchs ist und je höher der Kronenanfang liegt, umso mehr nähert sich der zu wählende Multiplikator dem  $3\frac{1}{2}$ . (Hinsichtlich des Massenzuwachsprocents im Alter des höchsten Durchschnittsertrags s. Neumeister, „Forst- und Forstbetriebs-Einrichtung“, 1888, S. 1 u. ff.)

**Majscot** ist das im großen dargestellte in den Handel gebrachte gelbe Bleioxyd. v. Gu.

**Mast**, die. Mast ist zu verstehen Eichel oder Eekern, auch Bucheckern, wie auch das

wilde Obst.“ Tändler, Jagdgeheimnisse, Ed. I, Kopenhagen, 1682, fol. XIII. — „Wenn es aber eine gute Mast von Eicheln und Obst hat, so tritt der Hirsch eher in die Brunst.“ C. v. Heppel, Aufricht, Lehrprinz, p. 291. — „Mast werden die Bucheln darum genennet, weil sie sowohl den zahmen als wilden Säuen einen guten Fraß abgeben, doch nicht von der Güte als die Eicheln, daher auch die Buchelmast nur Halbmast heißt.“ Chr. W. v. Heppel, Wohlfred. Jäger, p. 101. — Vgl. Eichelmast, Erdmast, Buchmast, Halbmast. Sanders, Wb., II., p. 248. C. v. D.

**Mast**, der, in den russischen Ostsee-provinzen soviel wie Trieb, Treiben. Weidmann, XII, fol. 259, 260. C. v. D.

**Mastbaum**, der, ein Baum, welcher Mast gibt, also Buche, Eiche oder Obstbaum. „Mastbäume . . . diejenigen Baumgattungen . . ., welche eine sättigende, nahrhafte Frucht bringen, wovon sich das Schwarzwildbret gut machet.“ Chr. W. v. Heppel, Wohlfred. Jäger, p. 265. C. v. D.

**Mastix** ist ein von der griechischen Insel Chios stammendes Harz von der Mastixpflanze. Es erscheint in kleinen länglichrunden, hellgelben, weißbestäubten Körnchen von eigenthümlich balsamischem Geruch. Man verwendet die alkoholischen und ätherischen Lösungen des Mastix zu feinen Lacken für Ölgemälde und Negative der Photographien. v. Gu.

**Mastjahr**, das, man spricht von guten und schlechten Mastjahren, je nachdem die Mast gut oder schlecht gedeiht. C. v. D.

**Mastjahre** nennt man die in Eichen- und Buchenbeständen von Zeit zu Zeit eintretenden Samenjahre. Der periodische Eintritt derselben ist bei beiden Holzarten verschieden, in milderer Lagen im allgemeinen häufiger als in rauhen. Auch die Fülle der Mast wechselt in den einzelnen Jahren, und man unterscheidet danach wohl ein volles Mastjahr als ein solches, in welchem die haubaren Bäume des Bestandes alle wenigstens in den Wipfeln reichlich mit Früchten behangen sind, während, wenn man nur ungefähr auf die Hälfte des Frucht-ertrages, nach dem äußeren Ansehen des Bestandes, rechnen kann, man von einer halben Mast spricht und so im Verhältnis auch von einer Viertelmast. Ist auch eine solche nicht anzusprechen, findet sich aber doch an einzelnen, auf günstigeren Standorten stehenden Bäumen Mast, so liegt eine Sprengmast vor, bei ganz vereinzeltem Vorkommen der Früchte auch wohl noch eine Vogelkast (s. Samenjahr). C. v. D.

**Mastkast**, die, s. Rohrdommel. C. v. D.

**Mastnuzung**. Es ist das die Gewinnung der Waldfrüchte zur Thierfütterung; sie erstreckt sich vorwiegend auf die Früchte der Eiche und Buche, die gewöhnlich in der Weise zur Verwendung gelangen, daß in die masttragenden Waldungen Thiere (Schweine) eingetrieben werden, welche dann die auf dem Boden liegenden Früchte als Nahrung auflesen. Weniger üblich ist das unmittelbare Einammeln und nachherige Verfütteln der Früchte. Die in den Wald eingetriebenen Schweine nehmen nebst den Früchten, zumal wenn diese nur in geringen

Mengen vorhanden sind, auch die am und im Boden vorkommenden Würmer, Insectenlarven, Maden, Mäuse, dann auch Schwämme u. dgl. zu sich. Man bezeichnet dies als Untermaſt, Erdmaſt oder Wühlmaſt zum Unterſchiede von der Obermaſt, worunter ausschließlich die Waldfrüchte verſtanden werden. Von den als Maſt verwendbaren Waldfrüchten hat die Eichel den höchſten Fütterungswert, während die Buchelmaſt (Buchekern) wohl auch einen bedeutenden Nährwert beſitzt, die Maſtſchweine aber davon nur ein lockeres, minderkörniges Fett erhalten. Sind Eichen und Buchen ſo reichlich mit Früchten beſetzt, daß die zuläſſig größte Anzahl von Schweinen ohne weitere Beiſütterung gehalten werden kann, ſo bezeichnet man das als eine volle Maſt, während bei der ſog. halben Maſt eine geringere Anzahl von Schweinen zwar geſättigt, aber nicht vollkommen leiſt geſüttert werden kann. Sind dagegen nur einzelne Bäume mit Früchten behängt, die nicht einmal zur Sättigung einer bedeutend reducierten Anzahl von Schweinen, noch auch zu Verjüngungszwecken genügen, ſo bezeichnet man das als eine Spreng- oder Viertelmaſt. In einem Zeitraum von 12 bis 13 Jahren kann man in Buchenbeſtänden auf eine volle oder halbe Maſt und auf zwei bis drei Sprengmaſten rechnen, während in Eichenbeſtänden alle zwei bis drei Jahre ein entſprechender Maſtertrag zu erwarten iſt. Der Schweinetrieb (Einfehnung oder Einſchlag) darf indes erſt zu einer Zeit erfolgen, wo am Boden bereits genügend Früchte liegen, damit die Schweine nicht gezwungen ſind, hernauszulaufen. In guten Maſtjahren kann der Eintrieb in der zweiten Octoberhälfte erfolgen. Die Zeit bis Weihnachten bezeichnet man als Vormaſt, die weitere bis ca. Mitte Januar als Nachmaſt. Die letztere wird vorwiegend nur zur Ernährung der Zuchtschweine benützt. Selbſtverſtändlich dürfen zum Eintrieb nur Schweine in Herden und unter Anſicht verläßlicher Hirten zugelassen werden und muß deren Anzahl überhaupt dem vorhandenen Maſtertrage entſprechen.

Bei einer vollen Maſt kann nach Mittheilungen von Petraſchek der Ertrag pro ha mit 389—778 kg Buchekern oder 383—1166 kg Eicheln bemessen werden, und bedarf ein Schwein zu ſeiner vollen Ernährung 14 kg Maſt per Tag. Während einer zwölfwöchentlichen Maſtzeit kann bei voller Maſt ein Schwein auf einer Fläche von 1-726 ha fettgeſüttert werden. Der Futterwert iſt bei Eichel 44%, und bei Bucheln 40% des Futterwertes von Roggen bei gleichen Gewichtsmengen.

**Mastrecht** (*ius glandemiarium*) iſt das Recht (ſ. Forſtſervitut), ſeine Schweine in eines anderen Wald eintreiben und dort das gefallene Eckerich (Eicheln und Bucheln) und Wildobſt, die ſog. Obermaſt, und die Erd- oder Untermaſt (die im Boden befindlichen Würmer, Inſecten, Puppen, Larven, Schwämme u. ſ. w.) weiden laſſen zu dürfen. Daſſelbe iſt ein beſtimmtes, wenn durch das Herkommen oder das Rechtsgeſchäft Geſchlecht, Alter und Zahl der einzutreibenden Schweine ſowie die Dauer

des Eintriebes derſelben genau feſtgeſtellt ſind, ein unbeſtimmtes, wenn dieſe Feſtſtellungen ganz, ein gemiſchtes, wenn dieſelben zum Theil fehlen.

Iſt die Concurrenz des Waldeigenthümers ausgeſchloſſen, ſo hat der Berechtigte die Kleinmaſt, üben Waldeigenthümer und Berechtigter die Maſt gemeinſam an, ſo beſteht eine Mitmaſt, und wird die Maſt neben dem Waldeigenthümer von mehreren beſonderen (d. h. nicht in einem Gemeinverbande lebenden) Berechtigten ausgeübt, ſo iſt dies eine Koppelmaſt. Bei unbeſtimmtem Maſtrechte darf der Berechtigte alle ſeine eigenen Schweine eintreiben.

Die Maſtzeit dauert, ſofern Geſetz, Rechtsgeſchäft oder Herkommen nicht anders beſtimmen, vom 24. Auguſt (Bartſolomä) bis Weihnachten. Während der Maſtzeit muß der Eintrieb des anderen Weideviehes unterbleiben (Maſtſchönung).

Man unterſcheidet Vormaſt, d. i. die Benützung der Eichel und Bucheln, welche in der Regel von Mitte October bis Weihnachten dauert, und die Nachmaſt, welche ſich auf die Erdmaſt und das von der Vormaſt noch übrig gebliebene Eckerich erſtreckt. Nach der Größe des Ertrages an Eckerich unterſcheidet man volle, halbe und Sprengmaſt, je nachdem alle oder nur die Hälfte oder ſelbſt nur einzelne Bäume einen entſprechenden Ertrag liefern. Bei unbeſtimmtem Maſtrechte ſteht dem Berechtigten die Vor- und Nachmaſt zu, und es darf derſelbe ſein Recht in der Regel bei voller Maſt ganz, bei halber nur zur Hälfte und bei Sprengmaſt gar nicht ausüben. Bei halber Maſt kann dann entweder die volle Zahl der Schweine die Hälfte der Maſtzeit, oder, was das Gewöhnlichere iſt, die Hälfte der Schweine die ganze Maſtzeit hindurch eingetrieben werden.

Das Maſtrecht darf in den in der Verjüngung begriffenen Schlägen nicht ausgeübt werden.

Der Waldeigenthümer iſt zur nachhaltigen Nutzung der vorhandenen maſttragenden Bäume und zur Nachzucht derſelben verpflichtet. Er darf deshalb auch willkürliche Änderungen der Holz- und Betriebsart und Untriebszeit, welche den Maſtertrag mindern, nicht vornehmen.

Das Maſtrecht iſt, wenn die Schweine von den Befamungſchlägen ferngehalten werden, dem Walde nicht nur nicht ſchädlich, ſondern ſogar ſehr nützlich, da bekanntlich der Schweinetrieb als ein vorzügliches Mittel der Bodenbearbeitung, Vertreibung der Mäuse ſowie der Vertilgung ſchädlicher Inſecten, Puppen und Larven gilt. Nur ſolche Waſttheile, in welchen der Boden durch den Umbruch leicht verſumpft oder ſüchtig wird, ſollten von der Maſtunzung verſchont bleiben.

Das Maſtrecht hat in Deutschland nur noch ausnahmsweiſe (z. B. im Eſſenart, Pälzerwald, Solling) einen beſonderen Wert für den Berechtigten, da durch Einführung des ſchlagweißen Hochwaldbetriebes und ſonſtige Minderung der Maſtbäume, durch Verſchlechterung des Bodens und Vermehrung der Spätkröße inſolge der Waldminderung die Maſtjahre

immer seltener und weniger ergiebig geworden sind, weshalb der Landwirt, welcher in der Kartoffel ein vorzügliches Düngemittel gefunden hat, die Stallfütterung, bei welcher die Thiere ohnehin bezüglich ihrer Gesundheit weniger gefährdet sind, dem Weidegang überhaupt vorzieht, oder doch diesen auf Zuchtschweine und Nachwuchs beschränkt.

Mit der privatwirtschaftlichen ist auch die volkswirtschaftliche Bedeutung des Maßrechtes eine geringere geworden.

Eine Zwangsablösung des Maßrechtes ist nach dem Gesagten nicht gerechtfertigt (s. Ab- lösung der Forstservituten). Mt.

**Maßwurm**, der, Collectivbezeichnung für jene Würmer, welche einen Theil der Erdmasse (s. d.) des Schwarzwildes bilden. Chr. W. v. Heppel, Wohlred. Jäger, p. 265. — „Untermast, Maßwurm, weiße Maden, die oft in dicken Klumpen unter dem Laub und Moose liegen und in eine gewisse Gattung von Hautfliegen (Asilus) sich verwandeln.“ Wildungen, Neujahrsgeheimt, 1795, p. 26. E. v. D.

**Maßzeit**, die, die Zeit, in welcher die Maß fällt. Döbel, Jägerpraktika, Ed. I, 1746, II., p. 62. E. v. D.

**Maßanalyse**, s. Titrieanalyse. L. Wm.

**Maßholder**, s. Aeer campestris L. Wm.

**Maßstäbe**. Ist eine Gerade (Stange eines Holzstabes, einer Metallschiene zc.) in gleiche Intervalle getheilt, so daß diese in einem gewissen bekannten Verhältnisse zu der gebräuchlichen wirklichen Maßeinheit (Meter, Klafter, Ruthe zc.) stehen, so kann erstere im allgemeinen als Maßstab aufgefaßt werden. Besteht zwischen

derartige Maßstäbe. In der Geodäsie jedoch, wo die Verjüngungen, wie schon in der Natur der Sache begründet, viel beträchtlicher sind, bedient man sich ausschließlich der sog. Transversalmaßstäbe. Auch bei diesen werden zunächst gleiche Intervalle auf einer gezogenen Geraden aufgetragen. Diese Theile stellen bei weniger verjüngenden Maßstäben je 10, bei stärker verjüngenden je 100 wirkliche Maßeinheiten (Meter, Klafter zc.) vor. Je nach der Art der zugrunde liegenden Maßeinheit unterscheidet man die Transversalmaßstäbe als Meter-, Klafter-, Ruthenmaßstäbe zc. Es sei im Folgenden die Anfertigung und der Gebrauch zweier Transversalmaßstäbe für das Metermaß angeführt, u. zw. a) für das Verjüngungsverhältnis 1 : 2880 (österreichische Catastralverjüngung), und b) für 1 : 1600.

a) Soll ein Transversalmaßstab angefertigt werden, so muß zunächst das Intervall bekannt sein, welches 100 (bezw. 10) verjüngte Maßeinheiten, hier also Meter vorstellt. Man erhält dies durch einfache Rechnung. Das Verjüngungsverhältnis 1 : 2880 besagt, daß 1 cm der Zeichnung 2880 cm = 28 m der Natur vorstellt, und wird somit getragen, wie viel Centimeter der Zeichnung auf 100 m der Natur entfallen, worauf die Proportion  $x : 1 = 100 : 28 \cdot 8$  in ihrer Auflösung  $x = 100 : 28 \cdot 8 = 3 \cdot 47$  cm antwortet.

Nun trägt man mittelst eines Stangen- zirkels jenes Vielfache des berechneten Inter- valles auf der Theilungslinie auf, das der totalen Länge des Maßstabes entspricht; in diesem Falle vielleicht das Sechsfache. Durch



Fig. 527.

der Einheit am Maßstabe und der wirklichen Maßeinheit das Verhältnis wie 1 : 1, so ist dies ein Maßstab in Naturgröße; besteht hingegen das Verhältnis 1 : n, worin  $n > 1$ , so heißt der Maßstab Verjüngungsmaßstab und 1 : n ist dann das hiezu gehörige Verjüngungs- verhältnis. Objecte der Geodäsie erheischen immer einen Verjüngungsmaßstab; ähnlich ist's mit der Darstellung von Gegenständen des Bau- und Maschinenwesens, obgleich hier der Fall vorkommt, daß Einzelnes (Detail) im natürlichen Maße gezeichnet werden muß. Bei weniger verjüngenden Maßstäben gestaltet sich deren Construction in höchst einfacher Weise. Man trägt das Intervall, welches eine bestimmte Maßeinheit (z. B. 1 m, 1° zc.) vor- stellt, wiederholt auf eine Gerade auf und theilt das erste Intervall in so viele gleiche Theile, daß selbe verjüngte Maßeinheiten der nächst niedrigeren Ordnung darstellen.

In nebenstehender Fig. 527 ist ein der- artiger Maßstab für das Verjüngungsver- hältnis 1 : 50 dargestellt, wo also 1 cm der Zeichnung 50 wirklichen Centimetern gleich, oder wo 2 cm der Zeichnung 100 cm = 1 m der Natur vorstellen. Vielen Zwecken genügen

Theilung dieser Stücke mit einem guten Zirkel erhält man dann die einzelnen Hauptintervalle. Der erste dieser Theile (links) wird nun weiter in 10 Theile eingetheilt, und stellt daher ein solcher Theil (Fig. 528) 10 verjüngte Meter vor. Um nun mit Hilfe eines derartigen Maß- stabes die einzelnen Strecken bis auf einzelne Meter abgreifen zu können, gibt man denselben noch folgende weitere Einrichtung: Es wird in dem Anfangspunkte der Theilungslinie auf letztere die Senkrechte 100 a errichtet und auf dersel- ben, principieell genommen, irgendeine willkür- lich gewählte Strecke aufgetragen. Aus Zwo- ckmäßigkeitsgründen darf diese jedoch weder zu klein, noch zu groß genommen werden, da im ersteren Falle die zur Eintheilungslinie parallel gehenden Geraden zu nahe aneinander rücken und dann das Auge irritieren, im anderen Falle aber der Maßstab eine wenig geällige und handliche Form erhält, 3—4 cm dürfte als die passendste Breite für Transversalmaßstäbe gelten.

Diese Senkrechte (100 a) wird nun in 10 gleiche Theile zerlegt und werden aus den erhaltenen Theilpunkten zu der Eintheilungslinie die Parallelen, aus den Theilungspunkten der

Theilungslinie die darauf Sentrechten durch die ganze Breite des Maßstabes gezogen. Hierauf theilt man das Intervall a c und 100—0 in 10 gleiche Theile und zieht die Transversalen 0 b 10 d 20 e zc.

Der gemeinsame Ursprung für die Hunderter, Zehner und Einer von Metern ist der Nullpunkt (0) des Maßstabes. Von hier aus laufen die drei hier nothwendigen Bezifferungen aus, u. zw. für die Hunderter nach rechts, für die Zehner nach links und für die Einer nach abwärts. Jede andere Bezifferung eines

und Jagdlexikon findet sich ein Transversalmaßstab, dessen Transversale (Zehner) doppelt, dessen einzelne Meter gar nicht beziffert sind, welche Einrichtung wir zur Nachahmung ebenfalls nicht empfehlen würden.

Der Beweis, daß sich zwischen der Sentrechten 0 c und der ersten Transversalen 0 b (Fig. 528) jene Strecken vorfinden, wie sie durch die Bezifferung am Maßstabe bezeichnet sind, ist aus der Ähnlichkeit der vorhandenen Dreiecke sehr leicht zu erbringen:

$$\triangle 0 f b \sim \triangle 0 b c;$$

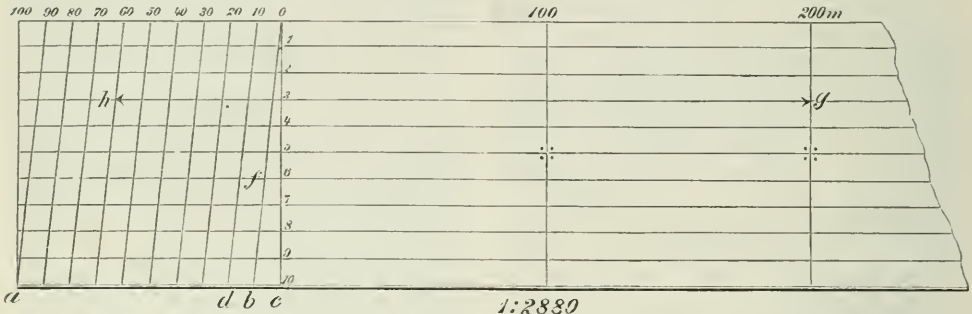


Fig. 528.

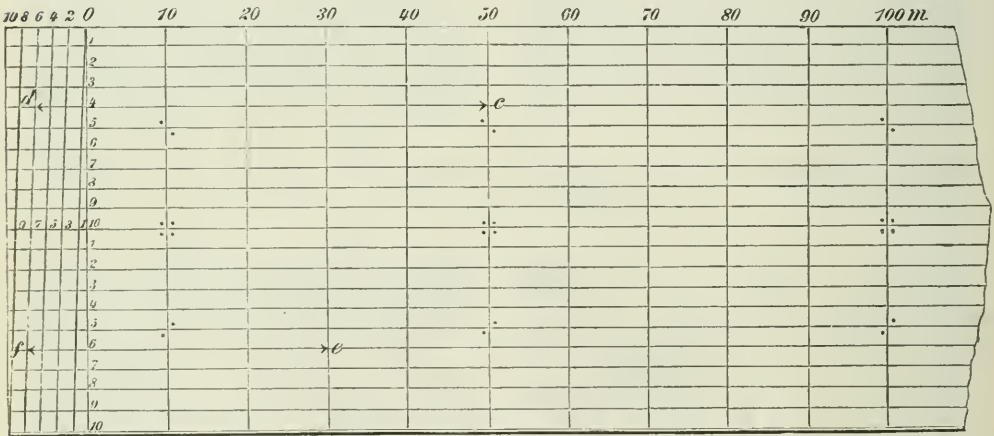


Fig. 529.

derartigen Transversalmaßstabes muß als falsch oder mindestens als unzuweckmäßig bezeichnet werden. So finden wir in einem ziemlich verbreiteten Lehrbuch der niederen Geodäsie die Transversalen an beiden Enden beziffert und noch dazu mit verschiedenen Zahlen; es steht dann z. B. an Stelle des b die Zahl 10 zc. Wenn aber eine Transversale an dem einen Ende z. B. mit 50, an dem anderen aber mit 60 beziffert ist, so kann diese doppelte Bezifferung beim Abgreifen einer Strecke sehr leicht eine Irrung um 10 m ergeben. Ebenso unzuweckmäßig und durchaus unnötig ist die Bezifferung der einzelnen Meter längs der Sentrechten 100 a. In Fürst's illustriertem Forst-

daraus folgt, daß  $f 6 : b c = 6 : 10$  und da  $b c = 10 m$ , so folgt weiter  $f 6 : 10 m = 6 : 10$  oder  $f 6 : 1 m = 6 : 1$ , woraus  $f 6 = 6 m$ .

Ebenso kann dies für die übrigen Strecken gezeigt werden. Die zwischen je zwei benachbarten Transversalen liegenden Strecken sind als Parallele zwischen Parallelen untereinander gleich lang und mißt hier daher jede 10 verjüngte Meter.

Es wird genügen, an einem abzugreifenden Maße den Gebrauch des Maßstabes zu erklären. Nehmen wir z. B. an, daß mit einem Zirkel das Maß von 263 m abgenommen werden soll, so geschieht dies auf jener zur Theilungslinie Parallelen, worauf die Bezifferung der

Einer (hier 3) steht. Man setzt dann die eine Zirkelspitze bei der mit den Hunderten (hier 200) bezifferten Sentrecht (bei g) ein und öffnet ihn bis zu der mit den Zehnern (hier 6) bezifferten Transversalen (hier h). Die Strecke gh mißt die gegebene Zahl von 263 m.

Zur besseren Orientierung ist die mittlere Parallele (3) dort, wo sie von der Sentrecht (100, 200, 300 zc.) getroffen wird, durch Punkte oder anderweitig bezeichnet.

Zur höchsten Ziffer an der Theillinie wird auch die Benennung der Maßeinheit beigelegt, um auf den ersten Blick zu erkennen, ob man es mit einem Meter-, Klafter- oder anderweitigen Maßstabe zu thun hat. Auch ist über oder unter dem Maßstab das Verjüngungsverhältniß zu verzeichnen\*).

β) Bei weniger stark verjüngenden Maßstäben (z. B. 1:1000) kann verlangt werden, daß die einzelnen Strecken auf einzelne Zehntel genau abzugreifen sind. Man trägt dann auf der Theilungslinie des Maßstabes Intervalle von 10 zu 10 m (Klafter, Ruthen zc.) auf; erhält durch Unterabtheilung des ersten Intervalles in 10 gleiche Theile einzelne Meter und unter Beihülfe der Transversalen einzelne Zehntel des Meters, und man kommt zu etwas ganz Ähnlichem wie im vorhergehenden Falle.

Sollte das Intervall von 10 verjüngten Metern sehr klein sein, wie dies z. B. in Fig. 529 der Fall ist (es ist hier 1 mm lang), wodurch die genaue Theilung in 10 gleiche Theile erschwert wird und die Anordnung der Transversalen zu gedrängt ausfällt, so erscheint es von Vortheil, das erste Intervall bloß in 5 gleiche Unterabtheilungen zu zerlegen, dann aber die Strecke 10 a statt in 10 in 20 gleiche Stücke zu theilen. Fig. 529 zeigt die Einrichtung eines derartigen Maßstabes. Derselbe besteht gewissermaßen aus zwei Etagen. In der oberen Partie können, wie die Bezeichnung lehrt, Strecken abgegriffen werden, deren Einer eine gerade Zahl ausmachen; auf der unteren dagegen Strecken mit ungeraden Einern. Es wird genügen, das Abnehmen zweier Strecken, z. B. 56·4 m und 37·6 m, auf diesem Maßstabe zu erklären. Erstere Strecke hat gerade Einer (6), muß daher in der oberen Etage des Maßstabes abgegriffen werden; weil 4 Zehntel vorkommen, so ist die Strecke auf der mit 4 bezifferten Parallelen zur Theillinie zu suchen, u. zw. von der Sentrecht 50 bis zur Transversalen 6 (daher die Strecke c d) reichend. Die zweite Strecke hat ungerade Einer (7), wird daher in der unteren Partie des Maßstabes auf der horizontalen 6 (6 Zehntel) von der Sentrecht 30 bis zur Transversalen 7 reichend (e f) abzugreifen sein.

**Maßsystem, metrisches.** Principiell genommen, ist es zwar gleichgiltig, von welcher Maßeinheit ausgegangen wird, wenn man nur dieselbe bei einer Arbeit consequent beibehält; allein der Verkehr in Praxis und Wissenschaft

\*) Sollten die Strecken genau bis auf halbe Meter verlangt werden, so wird dies dadurch erreicht, daß man die 100 a statt in 10 in 20 gleiche Theile theilt. Auf den zwischen 0, 1, 2, 23 zc. liegenden Mittellinien kann dann das Abgreifen bis auf halbe Meter vorgenommen werden.

macht ein einheitliches, gemeinverständliches Maß zur unbedingten Nothwendigkeit. Diesem Bedürfnisse ist in neuerer Zeit durch die Einführung des neufranzösischen oder Metermaßes nahezu in allen civilisirten Ländern genügt worden. In Frankreich besteht dieses Maß seit 1799, in Osterreich wurde dessen behördliche Gültigkeit durch das Reichsgesetzblatt vom 2. März 1872 publicirt. Das Meter (oder wie bei uns üblicher der Meter) ist eine durch Breitengradmessungen auf der Erde gewonnene Maßeinheit, welche ursprünglich irrig für  $\frac{1}{10000000}$  eines Erdmeridianquadranten gehalten wurde, die sich aber durch nachträgliche Messungen Beweises als der 10,000,839ste Theil desselben heranzstellte.

Jede Regierung, welche dieses Maß eingeführt hat, bewahrt einen Urmaßstab (Normalmaß) in ihrem Archive, und wird dieser niemals zu Messungen selbst, sondern nur zur Abgleichung von Maßstäben genommen, welche genau wissenschaftlichen Arbeiten zu dienen haben.

Das metrische Maß ist in seinen Ober- und Unterabtheilungen im Sinne des Decimalsystems durchgeführt und sind die Oberabtheilungen des Meters durch griechische, die Unterabtheilungen durch lateinische Vorsilben ausgedrückt, so daß folgende Bezeichnungen gelten:

$\frac{1}{10}$	Meter	=	1	Decimeter,
$\frac{1}{100}$	"	=	1	Centimeter*),
$\frac{1}{1000}$	"	=	1	Millimeter,
10	"	=	1	Decameter,
100	"	=	1	Hektometer,
1000	"	=	1	Kilometer,
10.000	"	=	1	Myriameter.

Die gebräuchlichen Abkürzungen für die schriftliche Darstellung sind folgende: Decimeter = dm, Centimeter = cm, Millimeter = mm, Dekameter = dkm, Hektometer = hm, Kilometer = km und Myriameter = mrm.

Denkt man sich Quadrate, welche die angeführten Längenmaßeinheiten zu Seiten haben, so hat man bekanntlich die vom Circummaße abgeleiteten Flächenmaßeinheiten vor sich. Zu ihrer Bezeichnung werden die Abkürzungen der betreffenden Längenmaßeinheiten benützt, nur wird ihnen die Zahl 2 als Potenzexponent beigelegt, so daß z. B. für Quadratmeter = m<sup>2</sup>, für Quadracentimeter = cm<sup>2</sup>, für Quadratmillimeter = mm<sup>2</sup> zc. zu schreiben ist.

Zur Messung größerer Flächen bedient man sich der sog. Are als Maßeinheit. Man kann sich dieselbe als Quadrat von 10 m zur Seite, daher 100 m<sup>2</sup> Inhalt vorstellen. Die abgekürzte Bezeichnung hierfür ist a. Ihre Fläche stimmt mit 1 dkm<sup>2</sup> überein. Durch Ober- und Unterabtheilung ergibt sich hieraus:

1	Dekaare (dka)	=	10	a	=	1.000	m <sup>2</sup>
1	Hektare (ha)	=	100	a	=	10.000	m <sup>2</sup>
1	Kilare (ka)	=	1.000	a	=	100.000	m <sup>2</sup>
1	Myriare (mya)	=	10.000	a	=	1.000.000	m <sup>2</sup>
1	Deciare (da)	=	$\frac{1}{10}$	a	=	10	m <sup>2</sup>
1	Centiare (ca)	=	$\frac{1}{100}$	a	=	1	m <sup>2</sup>
1	Kiliare (ka)	=	$\frac{1}{1000}$	a	=	$\frac{1}{10}$	m <sup>2</sup>

\*) Nicht Santimeter in der Aussprache, wie vielfach verbreitet.

Von diesen Maßeinheiten ist in der Praxis die Hektare die gebräuchlichste. Die Kubikmaß-einheiten werden von dem Currentmaße ebenso einfach abgeleitet wie die Flächenmaßeinheiten, indem Würfel, zu deren Kantenlängen die be-treffenden Längenmaßeinheiten gewählt wurden, als Einheiten des Körpermaßes gelten. Die Kubikmaßeinheiten werden dann abgekürzt ebenso wie die Längenmaßeinheiten bezeichnet und wird ihnen die Zahl 3 als Exponent bei-gegeben, so daß z. B. Kubikmeter\*) = m<sup>3</sup>, Cubik-centimeter = cm<sup>3</sup> zc. zu setzen ist.

Der Zusammenhang der Körpermaßein-heiten ist folgender:

1 dkm <sup>3</sup> =	1.000 m <sup>3</sup>
1 hm <sup>3</sup> =	1.000.000 m <sup>3</sup>
1 km <sup>3</sup> =	1.000.000.000 m <sup>3</sup>
1 dm <sup>3</sup> =	$\frac{1}{1000}$ m <sup>3</sup>
1 cm <sup>3</sup> =	$\frac{1}{1000000}$ m <sup>3</sup>
1 mm <sup>3</sup> =	$\frac{1}{1000000000}$ m <sup>3</sup>

Das Hohlmaß entspricht dem Kubikmaße, nur muß zur unmittelbaren Messung von Flüssigkeiten, Getreide, Kartoffeln u. dgl. die Maßeinheit hohl sein.

Gebräuchlich sind als Flüssigkeits- und Hohlmaße:

der Hektoliter (hl) entsprechend	100 dm <sup>3</sup>
„ Dekaliter (dkl)	10 dm <sup>3</sup>
„ Liter (l)	1 dm <sup>3</sup>
„ Deciliter (dl)	$\frac{1}{10}$ dm <sup>3</sup>
„ Centiliter (cl)	$\frac{1}{100}$ dm <sup>3</sup>

Das metrische Gewicht ist insofern von dem Metermaße abgeleitet, als 1 cm<sup>3</sup> chemisch reines Wasser bei 4° C, wo letzteres seine größte Dichte erreicht, zum Ausgangspunkte

genommen, jene Gewichtseinheit lieferte, welche man Gramm (g) nennt.

10 g geben	1 Dekagramm (dkg)
10 dk „	1 Hektogramm (hg)
10 hg „	1 Kilogramm (kg) = Gewicht von 1 l Wasser
100 kg „	1 Metercentner (q) = Gewicht von 1 hl Wasser
1000 kg „	1 Tonne (t) = Gewicht von 10 hl = 1 m <sup>3</sup> Wasser
$\frac{1}{10}$ g „	1 Decigramm (dg)
$\frac{1}{10}$ dg „	1 Centigramm (cg)
$\frac{1}{10}$ cg „	1 Milligramm (mg).

Die oben gewählten Abkürzungen für die einzelnen Maß- und Gewichtseinheiten sind, wenige Abweichungen ausgenommen, ganz dieselben, wie sie im Jahre 1879 von der „inter-nationalen Meterconferenz“ und 1882 von der k. f. Normalaichungscommission angenommen wurden.

Trotz der allgemeinen Verbreitung, welche das Metermaß bis nun gefunden, wird dennoch der Forstwirte zuweilen Einheiten des neuen in Einheiten eines alten, bereits aufgelassenen Maßsystems oder umgekehrt zu verwandeln haben. Dies kann vorkommen bei wertvolleren Daten älterer Werke oder wenn es sich um den Vergleich früherer im alten Maße bestimmter Holzträge mit den neueren im Metermaße bestimmten handelt zc. Obwohl nun Umrech-nungstabellen in Hülle und Fülle vorhanden sind und jeder bessere Forstkalender solche ent-hält, so glauben wir dennoch durch Beifügung der folgenden Tabelle, welche den Vergleich der wichtigsten Maßeinheiten zuläßt, nicht Über-flüssiges geboten zu haben.

Tabelle zum Vergleich des Längenmaßes verschiedener Länder.

Metermaß	Frankreich (alt)	England Rußland	Österreich	Preußen	Sachsen	Hannover	Bayern
Meter			Fuß à 12 Zoll				Fuß à 12 u. 10"
1 m =	3·0784	3·2809	3·1634	3·1862	3·3312	3·4233	3·4263
0·32484 = 1'	= 1'	1·066	1·028	1·035	1·147	1·112	1·113
0·30479	0·9383	= 1'	0·964	0·971	1·076	1·043	1·044
0·31611	0·9731	1·037	= 1'	1·007	1·116	1·082	1·083
0·31385	0·9662	1·030	0·993	= 1'	1·108	1·074	1·075
0·28319	0·8718	0·929	0·896	0·902	= 1'	0·970	0·970
0·29209	0·8892	0·938	0·924	0·931	1·031	= 1'	1·001
0·29186	0·8983	0·938	0·928	0·930	1·031	0·999	= 1'

Verwandlung der Maßeinheiten eines Maßsystems in solche eines an-deren. Unter Zuhilfenahme der Tabelle I wird es leicht, solche Umwandlungen durch Rechnung vorzunehmen. Es sollen z. B. n österr. Fuß in (x) preuß. Fuß verwandelt werden. Wir hätten da folgende Aufgabe: Wenn 3·1862 preuß. Fuß gleichwertig sind mit 3·1634 österr. Fuß, wie viel preuß. Fuß sind n österr. Fuß gleich?

Dies löst eine einfache Proportion, die sich aus folgender Aufschreibung unmittelbar ergibt (s. Langenbachers Forstmathematik):

$$\begin{array}{c} 3·1862 \text{ pr. F.} \quad 3·1634 \text{ öst. F.} \\ \hline x \qquad \qquad \qquad n \\ \hline x : 3·1862 = n : 3·1634 \\ \hline \text{und daher } x = \frac{3·1862}{3·1634} \cdot n. \end{array}$$

Zu dem Quotienten  $\frac{3·1862}{3·1634} = 1·007$  er-

\*) In Deutschland häufig Ster genannt.

halten wir den sog. Umwandlungsfactor, so daß  $x = 1.007 n$ .

Bequemer als diese Rechnungsart ist die mittelst geeigneter Tabellen, am bequemsten aber mittelst einfacher logarithmischer Rechenchieber m d.).

**Materialabgabe.** Als solche wird in der Regel nur die Abgabe von bereits aufgearbeitetem Holze oder bereits gewonnenen Nebenungsproducten bezeichnet. Die Abgabe des Materiales im Walde obliegt zumeist den Hilfsorganen der Verwaltung (den Förstern oder Forstwarten) auf Grund besonderer Anweisungen (Abgabsscheine, Verabsolgetzettel, welche vom Forstverwalter ausgestellt und bei der Cassastelle mit der Bestätigung der erfolgten Zahlung versehen werden. Auch die unentgeltliche Abgabe von Holz oder sonstigen Producten an Servitutsberechtigten, als Deputat oder für Zwecke der eigenen Verwaltung erfolgt nur gegen Abgabsanweisungen, welche in diesem Falle von der Forstverwaltung allein auszustellen und mit der Bezeichnung des Rechtstitels oder des Zweckes der betreffenden Abgabe zu versehen sind. Die vom Forstpersonal bei der Ausfolgung des Materiales zurückzubehaltenden Anweisungen dienen als Beleg der rechtmäßig erfolgten Abgabe sowohl für den Förster, welcher auf Grund derselben die betreffenden Materialien in den Nummernbüchern oder sonstigen Uebernahmzlisten zur Abschreibung bringt, als auch nach erfolgter Rücksendung derselben für die Forstverwaltung bei der Vorlage des Materialverwendungsanweises.

**Materialaufnahme** und Materialübernahme, s. Abmaß und Abmaßverzeichnis. v. Gg.

**Materialinventar.** Wo in der Forstverwaltung zum Zwecke des Betriebes (für Banten, Reparaturen u. dgl.) größere Mengen von Materialien vorräthig gehalten werden, ist hierüber auch ein besonderes Materialinventar anzulegen, was am besten in Form eines Registers mit Spalten für die verschiedenen Materialien und deren Sorten (Bauhölzer, Bretter, Schindeln, Steine, Ziegel, Nägel zc. zc.) erfolgt, in welchem alljährlich der anfängliche Vorrath und der weitere Zuwachs als „Empfang“ eingetragen und von der Summe dieses Empfanges dann die mit den Abgabsscheinen ausgewiesene „Abgabe“ in Abschreibung gebracht wird. In das Materialinventar sind grundsätzlich nur jene Materialien, die als Betriebsmittel dienen, nicht aber die zum Verkauf bestimmten Materialvorräthe einzutragen. Vergl. „Inventar“. v. G.

**Materialrechnung.** In der Forstwirtschaft wird allgemein neben der Geldrechnung eine besondere Sachenrechnung über die aufgearbeiteten und in Vorrath stehenden Producte der Haupt- und Nebenungen geführt, welche letztere als Material- oder auch als Naturalrechnung bezeichnet wird. Die Materialverrechnung ist stets von dem Forstverwalter (Wirtschaftsführer) zu führen, während die Führung der Geldrechnung meist der betreffenden Cassastelle obliegt und der Forstverwalter für die letztere nur die Grundlagen und nöthigen Belege zu liefern hat.

Zweck der Materialrechnung ist in erster Linie die ordnungsmäßige und übersichtliche Eintragung aller Materialempfänge und -Abgaben und damit der Nachweis des jeweiligen Vorrathes sowie der gesammten Materialnutzung innerhalb eines jeden Wirtschaftsjahres; es kann weiters damit auch der Nachweis der Materialabgabe nach verschiedenen Verwendungszwecken (Verrechnungstiteln), dann der Gewinnungskosten und Erträge (der letzteren beiden als Controle der Geldrechnung) verbunden werden. Insofern in der Materialrechnung neben der ersten Eintragung auch eine titelmäßige Verrechnung stattfindet, kann auch hier die Gesamtrechnung in ein Tagebuch (Materialjournal) und ein Hauptbuch (in Deutschland meist Manuale genannt) getrennt werden; in der Regel genügt aber hierfür ein Verrechnungsbuch, welches jedoch nach Holz- und Nebenungen getrennt geführt wird, und können entweder die Nummernbücher (Holzfällungsnachweisung) an Stelle eines eigenen Materialjournals treten, oder es kann die in summarischen Kosten zusammengestellte Vertheilung der Abgabe nach Verwendungstiteln nur einen besonderen Ausweis zur eigentlichen Materialrechnung bilden.

Der Übersichtlichkeit wegen ist die Materialrechnung stets in Registerform mit besonderen Spalten für alle einzelnen Sortimente der Nutz- und Brennholzer, der Nebenungen zc. anzulegen. Da für diese Annahme aller Holzsortimente in besonderen Spalten meist schon eine Doppelseite des Rechnungsbuches notwendig wird, so sieht man von der Nebenaneinanderstellung in „Empfang“ und „Abgabe“ meist ab und schreibt dieselben entweder in besondere Bücher (wie in Preußen), oder es wird bei Eröffnung jeder Jahresrechnung für die voranschichtlichen Kosten der Empfänge ein genügender Raum freigelassen und die Abgabe dann unmittelbar unter der Empfangsrechnung eingetragen.

Als „Empfang“ ist zu Beginn eines jeden Rechnungsabschnittes der anfängliche Vorrath (nach der Abrechnung des Vorjahres) einzutragen, dann sind als neuer Empfang die Ergebnisse der einzelnen Holzfällungen der Sanbarkeits- und Zwischennutzung in summarischen Ziffern für die einzelnen Schlagorte zu verzeichnen, u. zw. auf Grundlage der Nummernbücher, bezw. der aus diesen zusammengestellten Abmaß- oder Holzschlagregister; für bereits weiter verarbeitete Producte, wie beschlagene Bauhölzer, Schnittmaterialien, Holzbohlen u. dgl., auf Grundlage der betreffenden Abrechnungs- oder Uebernahmzbücher.

Die „Abgabe“ wird eingetragen auf Grundlage der Abgabsanweisungen, der einzelnen Verkaufsabschlüsse oder Holzübergabsscheine, der Bücher über die Ablieferung von Holzbohlen, Schnittmaterialien zc.; bei Abgaben im Detail jedoch ebenfalls möglichst in summarischen Kosten. Ebenso erfolgen die Eintragungen für die Nebenungen auf Grundlage der Abgabsanweisungen oder Nebenungsregister.

Die eben bezeichneten Grundlagen der Eintragungen in die Materialrechnung bilden

zugleich die Belege für dieselbe. Der Abschluß der Materialrechnung mit Ausweis des Restvorrathes erfolgt meist monatlich oder vierteljährig, seltener in ganzjährigen Terminen. Die Form der Materialrechnung ist begreiflicherweise in den einzelnen Verwaltungen sehr verschieden, je nachdem damit nur die Darstellung der Rohproduction nach Empfang und Abgabe und der Ausweis des jedesmaligen Vorrathes bezweckt, oder auch auf den Nachweis der Kosten und Erlöse oder auf die Trennung des Empfanges und der Abgabe nach verschiedenen Rechnungstiteln Wert gelegt wird.

In der Staatsverwaltung Preußens besteht die Materialrechnung aus dem Manuale für Holzgewinnahmen (Empfang), welches zugleich die Holzverbrauchslohnrechnung bildet; dem Holzausgabemanual, in welches die Naturalausgabe und die Sollenahme an Geld auf Grund der vom Oberförster ausgestellten Gelderhebungsurkunden, der Holzabfuhrzettel (bei unentgeltlichen Holzabgaben), der Licitationsprotokolle etc., u. zw. nach den im Etat bestehenden Verrechnungstiteln eingetragen wird, endlich aus dem Holzvorrathsbuche, welches zum Nachweise des Sollvorrathes an Materiale und zum Vergleich des wirklichen Einschlags gegen das Einschlags-Soll des Haunungsplanes dienen soll. Die Führung dieses Holzvorrathsbuches ist jedoch nicht allgemein, sondern nur in einzelnen Regierungsbezirken vorgeschrieben.

In Bayern erfolgt die Darstellung des Materialempfanges detaillirt in der „Fällungsnachweisung“ auf Grund der Schlagregister, dann mehr summarisch in einer besondern „Übersicht der neuen Fällungen“, mit welcher auch eine, gleichfalls summarische Nachweisung der Naturaleinnahmen und Ausgaben sowie der Materialreste verbunden ist. Außerdem wird eine besondere Zusammenstellung der Materialausgabe nach Verwendungstiteln verfaßt. Die Gewinnungskosten und Erlöse werden in den Schlagregistern ausgewiesen.

In der österreichischen Staatsforstverwaltung wird ein eigenes Materialjournal nur von jenen Forstverwaltern geführt, welche zugleich eine Holzlegstätte zu verwalten haben; im übrigen treten die Holzschlagsregister, in welchen auch die vollzogene Verwertung oder Abgabe von Fall zu Fall, u. zw. getrennt nach den einzelnen Verwendungstiteln ausgewiesen werden, dann die Summarverzeichnisse und Verwendungsausweise, in welchen die Materialeinnahme und Ausgabe nach den einzelnen Fällungsarten mehr summarisch ausgewiesen sind, an die Stelle der Materialrechnung. Auch wird mit Schluß jedes Jahres eine Nachweisung über die vorhandenen Materialvorräthe und deren Geldwert vorgelegt.

**Matter Schuß** ist ein solcher, bei welchem infolge unzureichender Wirkung des angewendeten Treibmittels oder wegen zu großer Entfernung die Kugel oder das Schrot das Ziel nicht mit der erforderlichen Kraft erreicht. v. Ne.

**Mauerbänke** sind zwei Balken, welche auf die beiden Hauptmauern gelegt werden, damit auf ihnen der Dachstuhl aufruhe, s. Dachgerüste. Fr.

**Mauersafke**, der, s. Thurm safke.

E. v. D.

**Mauerhammer**, s. Werkzeuge. Fr.

**Mauerkleffe**, die, s. Alpenmauerläufer

E. v. D.

**Mauerlatten**, s. Holzbrücken, Dachgerüste, Mauerbänke. Fr.

**Mauerläufer**, der, s. Alpenmauerläufer. E. v. D.

**Mauerrecht**, s. Grundmauerung. Fr.

**Mauerschließen** (Tramschließen) werden bei starkem Druck oder bei Gewölben aus Stabeisen, wovon der Längenmeter 5 kg wiegt, angefertigt, während für gewöhnliche Mauern das Gewicht eines Längenmeters der eisernen Schließen per 2<sup>5</sup>—4<sup>3</sup> kg genügt. Hängeschließen haben per Meter ein Gewicht von 5<sup>4</sup> kg. Das Eisenerforderniß wird nach dem Gewichte veranschlagt und berechnet, s. Schließen. Fr.

**Mauerstärken**. Die Längen und Höhen der unterschiedlichen Mauern eines aufzuführenden Gebäudes sind wohl stets im vorhinein bestimmte Größen, und bleibt deshalb nur die Bestimmung ihrer Stärke übrig, Dimensionen, für welche sich keine bestimmten Regeln anstellen lassen. Die Mauern haben einerseits mit ihrer rückwirkenden Festigkeit dem auf sie wirkenden Drucke mit hinreichender Sicherheit zu widerstehen, müssen aber auch andererseits eine entsprechende Standfestigkeit oder Stabilität besitzen. Im allgemeinen nehmen in erster Linie auf die Mauerstärke Einfluß der Zweck der Mauer, d. i. der Umstand, ob dieselbe nämlich eine Haupt-, Mittel- oder Scheidmauer ist, und dann die Stärke der Belastung. Auch können noch gewisse andere Bedingungen auf die Stärke der Mauer einen Einfluß nehmen. So muß beispielsweise bei Bemessung der Stärke einer Mittelmauer auf die Unterbringung der Schornsteine Rücksicht genommen werden, während Hauptmauern wegen des notwendigen Schutzes gegen die äußeren Temperatureinflüsse immer entsprechend stärker zu halten sind. Im gleichen Maße wird die Stärke einer Mauer auch von der mehr oder minder sorgfältigen Ausführung derselben, von der Art und Güte der Baumaterialien und des Bindemittels bedingt. Mauern aus unregelmäßigen und minder dichten Steinen sind stärker zu halten, als wenn dichte und lagerfeste Steine zur Verfügung stehen. Erfahrungsgemäß stellt sich die Stärke einer Quader-, Ziegel- und Bruchsteinmauer bei gleicher Festigkeit wie 3:4:5. Auch ist es nicht ohne Einfluß, ob eine Mauer frei steht oder ob sie mit Quermauern in Verbindung gebracht wird, und welche Höhe und Länge dieselbe bekommen soll.

Die gemauerten Mauern erhalten von oben herab, u. zw. bei jedem Stockwerke einen stufenförmigen Abstoß, um einerseits den Druck, den die Mauer auf den Grund ausübt, auf eine größere Fläche zu vertheilen, andererseits um hiedurch für die Deckenconstructionen die notwendigen Auflagen zu schaffen. Wenn die Mauer nur einen einseitigen Seitenschub, wie bei Gewölben und Futtermauern, auszuhalten hat, so ist deren Stärke auch nach Maßgabe der Größe des Schubes zu berechnen; es kommen dann



aufßer der Verstärkung durch Mauerabfälle oder Plinthen noch Strebepfeiler oder geböschte Mauern in Anwendung. Böschungen sind nur bei Futtermauern in Anwendung und erhöhen die Stabilität derselben durch die Verbreiterung der Basis, während die Strebepfeiler nur Verstärkungen von der Höhe der Mauer selber sind, die man entweder an der vorderen oder rückwärtigen Mauerfläche oder auch in gleicher Vertheilung anbringt.

Nach den Bestimmungen der Bauordnung müssen Hauptmauern im obersten Stockwerke bis zu einer Zimmertiefe von 6·5 m eine Stärke von 45 cm, über 6·5 m Tiefe dagegen mindestens eine Stärke von 60 cm erhalten. Werden Dampfböden angewendet, so soll die Hauptmauer mit jedem Stockwerk nach abwärts eine Verstärkung von 15 cm erhalten, während bei Sturz- oder Tramböden die Verstärkung von 15 cm derart auszuführen ist, daß in je zwei unmittelbar über einander liegenden Stockwerken die Hauptmauer in gleicher Stärke hergestellt wird. Werden dagegen gewölbte oder hölzerne Decken auf eisernen Trägern, also sog. Traversendecken angewendet, so können die Mauerabfälle entfallen und erhalten die Hauptmauern eine durchgehende Stärke von 45, bezw. 60 cm, wenn die Zimmertiefe im obersten Stockwerke unter oder über 6·5 m beträgt. Die Mittelmauern sollen bei dreistöckigen Häusern 60 cm in allen Geschossen, bei vierstöckigen Gebäuden im Erdgeschosß 75 cm, in den übrigen 60 cm Stärke erhalten, während die Scheidemauern einer Wohnung 15 cm, wenn sie zwei verschiedene Wohnungen trennen, 30 cm als Stärke bekommen müssen. Gangmauern sind 30 cm, Keller- und Fundamentmauern sind um 15 cm stärker als die Mauern des Erdgeschosses, und Lichthofmauern mindestens 30 cm stark herzustellen.

Kondoleet gibt für die Berechnung der Mauerstärke der Haupt- und Frontmauern gewöhnlicher Wohnhäuser ohne Mittelscheidemauer, d. h. wo das Gebäude der Tiefe nach nur eine Reihe Zimmer hat, nachstehende Formel an, worin  $h$  die Gebäudehöhe,  $t$  die Gebäudetiefe und  $d$  die Dicke der Frontmauer bedeutet,

$$d = \frac{2t + h}{48}$$

Hat das Gebäude jedoch nach seiner Tiefe zwei Reihen von Zimmern, so ist  $d = \frac{h + t}{48}$ . Wäre beispielsweise für ein 6 m breites und 4 m hohes Gebäude die Stärke der Hauptmauer zu berechnen, so ist  $d = \frac{2 \cdot 6 + 4}{48} = 0 \cdot 33$  m, oder da man nicht unter diese Stärke herabgeben kann,  $1\frac{1}{2}$  Stein (0·45 m) stark anzunehmen.

Kedtenbacher empfiehlt für die Berechnung der Mauerstärke einer Hauptmauer nachstehende Formel, worin  $h_1, h_2, h_3$  u. s. w. die Höhe der Stockwerke,  $t$  die Tiefe des Gebäudes und  $d_1, d_2, d_3$  u. s. w. die Mauerstärke in den einzelnen Stockwerken bedeutet und die Höhen und Stärken von oben herabzuzählen sind:

$$d_1 = \frac{t}{40} + \frac{h_1}{25} \text{ zweites Geschosß,}$$

$$d_2 = \frac{t}{40} + \frac{h_1 + h_2}{25} \text{ erstes Geschosß,}$$

$$d_3 = \frac{t}{40} + \frac{h_1 + h_2 + h_3}{25} \text{ Erdgeschosß.}$$

Für Scheidemauern ist nach Kondoleet die Stärke folgendermaßen zu berechnen:

$$d = \frac{t + h}{36}$$

Querscheidemauern sollen keine besonderen Lasten tragen und können so schwach ausgeführt werden, als es das verwendete Material zuläßt. Gewöhnlich hat eine derartige Scheidemauer nur einen Wandbalken, welcher der Länge nach auf ihr sein Auflager bekommt, zu tragen und erhält dann eine Steinhöhe als Stärke, die durch alle Geschosse beibehalten werden kann.

Betreiß der Stärke der Grundmauern herrschen unter den Fachschriftstellern sehr verschiedene Ansichten; so verlangt Palladio die doppelte, Scamozzi die  $1\frac{1}{6}$ — $1\frac{1}{4}$ fache, Philibert Delorme die  $1\frac{1}{2}$ fache Stärke der zu tragenden Mauer als Grundmauerstärke. Am häufigsten wird noch die von Gilly gegebene Regel befolgt, welche besagt: Auf je 30 cm Grundmauerhöhe sind an jeder Seite derselben 3 cm der Stärke zuzulegen. Es ist daher die untere Stärke (Mauerrecht) einer Grundmauer um ein Fünftel der Grundmauerhöhe größer als die obere Stärke. Diese Verstärkung der Grundmauer nach abwärts kann entweder durch eine Böschungsfäche oder abwärtsweise erfolgen, wobei man den untersten Absatz das Bankett oder die Sohle nennt.

Stärke der Stütz- oder Füllmauern, s. Böschungsmauern.

Lang empfiehlt als mittlere Stärke für Füllmauern bei einer Höhe

von 3·0 m	obere Breite	0·82	untere Breite	1·06
" 4·0 "	" "	" 1·14	" "	1·45
" 5·0 "	" "	" 1·39	" "	1·82
" 6·0 "	" "	" 1·68	" "	2·16
" 7·0 "	" "	" 2·00	" "	2·56
" 8·0 "	" "	" 2·25	" "	2·92
" 9·0 "	" "	" 2·54	" "	3·16
" 10·0 "	" "	" 2·83	" "	3·51

Kedtenbacher empfiehlt für Futtermauern mit geböschter Vorder- und verticaler Hinterfläche die nachfolgende Formel, worin  $h$  die Höhe der Futtermauern,  $b$  die obere,  $B$  die untere Stärke der Mauer und  $\alpha$  den Neigungswinkel der Vorderfläche gegen die verticale Richtung bedeutet:

$$\frac{B}{b} = \sqrt{0 \cdot 285^2 + \frac{1}{3} \tan^2 \alpha} \frac{b}{h} = \frac{B}{h} - \tan \alpha$$

oder für  $\tan \alpha$

gleich	$\frac{1}{5}$	$\frac{1}{6}$	$\frac{1}{8}$	$\frac{1}{10}$	$\frac{1}{12}$	$\frac{1}{20}$	0
$\frac{B}{h}$	0·308	0·301	0·294	0·291	0·289	0·286	0·285
$\frac{b}{h}$	0·108	0·134	0·169	0·191	0·206	0·236	0·283

Freistehende Mauern. Sollen Mauern aufgeführt werden, welche an beiden Seiten ganz freistehen, d. i. bei Gebäuden, wo die Hauptmauern keine Verbindung durch Scheide-

mauern haben (Garten-, Hof- und sonstige Scheidemauern), so müssen sie den achten Theil ihrer Höhe zur Dicke bekommen; bei sehr hohen Mauern braucht diese Dicke nicht der ganzen Mauerlänge nach eingehalten zu werden, sondern können in Abständen von 3 m Pfeiler von der notwendigen Stärke aufgeführt werden, während für die Zwischentheile die halbe Mauerstärke genügt.

Allgemeine Angaben über Mauerstärken nach Jung.

Von der Festigkeit der Steine ist bei Haus- und Ziegelsteinen ein Zehntel, bei Bruchsteinen ein Zwanzigstel in Anspruch oder Rechnung zu nehmen. Das Stärkeverhältnis kann bei Werksteinen mit 3—6, bei Ziegelsteinen mit 8, bei lagerhaften Bruchsteinen mit 10 und bei unregelmäßigem Geschiebe mit 12 angenommen werden. Eine Trockenmauer muß die  $1\frac{1}{2}$  bis 2fache Stärke der Mörtelmauer erhalten. Wenn  $h$  die Mauerhöhe,  $d$  die Mauerstärke und  $l$  die Länge einer freistehenden Mauer ist, so beträgt für freistehende Mauern  $d = \frac{1}{8} - \frac{1}{12} h$ , für

unbelastete, an den Enden aber unterstützte Umfassungsmauern  $d = \frac{1}{F \sqrt{1^2 + h^2}}$ . In dieser

Formel ist  $F$  ein Sicherheitscoefficient und kann mit 8—12 angenommen werden. Für belastete Umfassungsmauern, wenn für die Tracttiefe  $t$  gesetzt wird, ist

$$d = \frac{t h}{12 \sqrt{t^2 + h^2}}$$

Für Futtermauern mit Strebepfeilern ist  $d = 0.14 h$  und haben die Pfeiler eine Stärke von 1 bis  $1\frac{1}{2} h$  zu bekommen.

Durch Austrocknen wird die Mauerhöhe um  $\frac{1}{200} - \frac{1}{150}$  vermindert. Als zulässige Belastung kann bei einem guten Ziegelmauerwerk, u. zw. im Fundament 500—750 q per Quadratmeter, über dem Horizont 150—300 q per Quadratmeter angenommen werden. Das Gewicht eines Cubikmeters in Kalkmörtel gelegten Backsteinmauerwerkes beträgt

	frisch	1600—1700 kg
	trocken	1500—1600 "
Kalksteinmauerwerk	frisch	2457—2600 kg
	trocken	2400—2500 "
Sandsteinmauerwerk	frisch	2100—2300 "
"	trocken	2000—2100 "

Fr.

**Mauerwerk**, gewöhnliches Mauerwerk oder stehende Mauern. Werden künstliche oder natürliche Bausteine regelmäßig geschichtet und mit einem Bindemittel zu einer festen und zusammenhängenden Masse verbunden, so heißt selbe ein Mauerwerk. Je nach dem Verwendungszwecke oder nach der speciellen Bestimmung oder mit Rücksicht auf das verwendete Materiale hat man unterschiedliche Bezeichnungen für die einzelnen Mauern. So nennt man zwei Mauern, welche einen Gebäuderaum nach außen abgrenzen, die Haupt- oder Umfassungsmauern, wovon weiter die Mauer der Hauptseite oder Hauptfacade als Frontmauer, jene der beiden Stirnseiten als

Stirnmauern bezeichnet werden. Eine Stirnmauer, die gleichzeitig zwei Gebäude von einander trennt und Schutz gegen Feuersgefahr bieten soll, heißt Feuermauer. Mittel- und Scheidemauern trennen den Gebäuderaum in die unterschiedlichen Einzelräume, und sind die einen parallel zur, die anderen senkrecht auf die Frontmauer gestellt. In die Mittelräume werden gewöhnlich die Schornsteine und Heizkammern untergebracht. Kellermauern begrenzen die Kellerräume, während man unter den Fundament- oder Grundmauern die unter dem Erdhorizont gelegenen Mauern versteht.

Mauern, die als Stütze für Erdanbautungen verwendet werden, heißen Futtermauern; haben sie dagegen ein Gewölbe zu tragen oder zu stützen, so nennt man sie Widerlagsmauern. Als Pfeiler bezeichnet man eine kurze, freistehende Mauer, die als Stütze zu dienen hat, und ist deren Querschnitt rund, so heißt sie Säule. Pilaster oder Lesenen sind jene Pfeiler, die eine Mauer verstärken und aus dieser in der Form von Streifen hervortreten.

Mit Rücksicht auf das Materiale gibt es Ziegel-, Bruchstein-, Quader-, gemischtes und verkleidetes Mauerwerk, Pise- und Betonmauerwerk, s. Mauerstärken, Gewölbe.

Mauerziegel, s. Ziegeln.  
Maulbeerbaum, s. Moros.

Fr.  
Fr.  
Wm.

**Maulwurf**, gemeiner (Talpa europaea), gehört zur Ordnung Insectenfresser (Insectivora, s. d.), Familie Talpina, Maulwürfe. Zahnformel:

$$\frac{6}{8(6)} \cdot \frac{1}{1} \cdot \frac{4.3}{3.3}$$

Körper walzig; ein eigentlicher Hals äußerlich kaum bemerkbar; Pelz sehr dicht, bläulich oder graulich-schwarz; Augen sehr klein und sowie die verkümmerten Ohren fast vollständig im Pelze versteckt; Beine sehr kurz; die vorderen seitlich ausgebogen, mit starken Krallen besaftet; zum Graben eingerichtet. Der Maulwurf verbringt fast sein ganzes Leben unterirdisch im Boden, wo er sein Jagdrevier durch Verlängerung seiner Jagdröhren unaußgesetzt erweitert. Seine Erdbane sind nach einem bestimmten Plane angelegt, enthalten als Centralpunkt die weich ausgepolsterte Hauptkammer und mit dieser stehen sämtliche Lauf- und Jagdröhren in Verbindung. Seine Nahrung die Kleintiere im Boden: Larven, Würmer, Schnecken, selbst kleine Säugethiere (Mäuse). So unbeholfen der Maulwurf auf der Bodenoberfläche, so gewandt und schnell vermag er sich innerhalb seiner Gänge und im Erdreich zu bewegen.

Das Weibchen wird in einer eigenen, aber auch mit der Lafröhre in Verbindung stehenden Kammer bezogen. Hier wirft das Weibchen während des Sommers zweimal 3—5 blinde Junge. Dem Maulwurf ergeht es wie den Spedten: ursprünglich als Schädling angesehen, wurde ihnen auf jede Weise Abbruch zu thun gesucht; später erkannte man ihren wahren Wert,

und sie wurden ebenso eifrig beschüst, als vorher verfolgt; und gegenwärtig? — ist man auf den besten Wegen, sie neuerdings in Acht zu erklären, weil — sie Regenwürmer verzehren!! In den Forstgärten kann man den Maulwurf allerdings nicht dulden; man kann aber denselben abhalten, indem man den Garten mit einem mit klein gehacktem Gedörne und Erde ausgestampften Graben und Erdwälle umgibt

**Maulwurf.** (Österreich.) Durch die Vogelschutzgesetze (s. d.) von Böhmen, Mähren und Salzburg ist das Fangen und Tödten des Maulwurfs verboten. In Böhmen findet jedoch dieses Verbot in eingetriedeten Zier-, Gemüse- und Handelsgärten und an Dämmen keine Anwendung; für Salzburg „ausgenommen in Häusern, Höfen und Gärten und bei cultur-schädlichem Ueberhandnehmen“. In Tirol ist (nach Ges. v. 16./3. 1874, L. G. Bl. Nr. 34) „das Fangen (Tödten) des Maulwurfs in den Wäldern und allen nicht zu Wiesen und Gärten verwendeten Gründen jederzeit verboten, in den Wiesgründen und Gärten aber nur in der Zeit vom 1. April bis Ende September gestattet.“ Nach dem für Steiermark geltenden Ges. v. 10./12. 1868, Nr. 5 ex 1869 (§ 11), haben die Bezirksausschüsse die Gemeinden „auf die Nützlichkeit des Maulwurfs und auf die Schädlichkeit des Vogelfanges aufmerksam zu machen.“

**Maulwurfsgrille,** s. *Gryllotalpa vulgaris*. Hscl.

**Mäuse,** Murini, Familie der Ordnung Rodentia (Glieres), Nagethiere. Die Arten der Gattung Mus, die echten Mäuse, unterscheiden sich von ihren nächsten Verwandten, den Wühlmäusen (s. d.), durch schlanken Körperbau, große Augen und Ohren und langen, bei einigen Arten die Körperlänge übertreffenden Schwanz; Füße mit 5 Zehen; Ober- und Unterseite mit je 3 Badenähnen, deren obere drei Längsreihen von Höckern zeigen; Schneidezähne vorne glatt. Sechs Arten: 1. Die Hausratte (*Mus rattus* Lin.), auch schwarze Ratte genannt, unterscheidet sich von der Wanderratte hauptsächlich durch dunkel schieferfarbigen Pelz; längere Ohren von etwa halber Kopflänge und einen die Körperlänge übertreffenden Schweif. Sie ist forstlich indifferent und wird immer mehr von jener verdrängt. 2. Die Wanderratte (*Mus decumanus* Pall.), auch gemeine oder graue Ratte genannt und bedeutend größer, hat kürzere, etwa ein Drittel der Kopflänge erreichende Ohren; der Pelz ist oben grau, unten weiß; Schweif kürzer als der Körper; gleichfalls forstlich ohne jede Bedeutung. Dasselbe gilt von der folgenden Art. 3. Die Hausmaus (*Mus musculus* Lin.); Pelz einfarbig dunkel gelblich oder bräunlichgrau, mit nur etwas hellerer Bauchseite. 4. Die Waldmaus (*Mus silvaticus* Lin.); etwas größer als die Hausmaus und leicht zu erkennen an der Doppelfärbigkeit des Pelzes; oben graulehmfarben (wobei bald mehr das Gelb, bald mehr das Grau vortritt); Unterseite und Füße weiß. „Von den echten Mäusen kommt nur sie in Betracht.

Sie verzehrt eine große Menge Baumsämereien, klettert nach denselben auch wohl empor, zerstört aber auch Larven, Puppen, Gewürm. Als Rindennager ist sie nur an jüngeren Eichen schädlich geworden, an denen sie bis mehrere Meter hoch emporsteigt und die Rinde in der Art schält, daß ein maschiges, häufig längliche Felderchen aushaltendes Bajnez auf dem Spinte zurückbleibt. Auch an der Stechpalme hat sie genagt“ (Münch, Unsere Mäuse, 1880). 5. Die Brandmaus (*Mus agrarius* Pall.) ist von der Größe der Hausmaus und ausgezeichnet durch den scharf abgegrenzten schwarzen Rückenstreifen im rötlichbraunen Pelze; Unterseite weiß. Ihre Schädlichkeit im Walde scheint nicht mit Sicherheit nachgewiesen zu sein. 6. Die Zwergmaus (*Mus minutus* Pall.); die kleinste unter ihren Geschlechtsverwandten; die Ohren von halber Kopflänge; Pelz gewöhnlich gelblich braungrau, gegen den Hinterrücken fuchsigbraun; Unterseite weiß oder hellgrau; baut kugelförmige zierliche Nester in Halbmeterhöhe über dem Boden und ist für Forst und Feld ganz bedeutungslos.

Der Schwerpunkt der von Mäusen angerichteten Schäden ist bei den verwandten Wühlmäusen (*Arvicolini*) zu suchen, und verweisen wir bezüglich Vorbanung und Bekämpfung auf jene. In Forstgärten kann man wohl von den Kugelfallen Gebrauch machen; doch sind andere Bekämpfungsmittel (s. Wühlmäuse), weil wirksamere, vorzuziehen. Die Kugel- oder Tellerfallen unterscheiden sich ihrer Construction nach in nichts von den gegen das Raubzeug in Anwendung kommenden sog. Berliner Tellerreisen; nur sind sie der Körpergröße der Mäuse angepasst. Hscl.

**Mäuseodorn,** s. *Ruscus*. Wm.

**Mäusefallen,** gelangen theils innerhalb der Mäusegänge, theils frei auf dem Boden zur Anwendung. Die erikeren, die bekannten Teller-, Lauf- und Drahtfallen, hauptsächlich gegen Wühlmäuse (s. d.), die letzteren vorherrschend gegen echte Mäuse (Murini). Hscl.

**Mäusehof,** s. *Solanum Dulcamara* L.

**Mäusefeln,** verb. intr., den leisen Ruf der Mäuse nachahmen, um damit Füchse, Raubvögel etc. anzulocken. Wahlen, Real- und Verballexikon, IV., p. 616. — N. N. v. Dombrowski, Der Fuchs, p. 203. — Sanders, Wb., II., p. 265. E. v. D.

**Mausen,** verb. intrans., v. Fuchs s. v. v. Mäuse fangen. „Der Fuchs mauset und sucht keine Mäuse.“ Parson, Hirscher. Jäger, 1734, fol. 82. — Wintell, Hb. f. Jäger, III., p. 65. — Sanders, Wb., II., p. 265. E. v. D.

**Mausler,** Wilhelm und Paul, zwei bekannte deutsche Gewehrtechniker (Müchsenmacher), welche in Oberndorf am Neckar geboren, zuerst in der dortigen königlich württembergischen Gewehrfabrik arbeiteten, dieselbe später ankauften und unter der Firma Gebr. Mausler zu einem Werktruf erhoben.

Bereits im Jahre 1863 stellten die Gebr. Mausler auf der Grundlage der Drehscheiben Schloßconstruction ein Zündnadelgewehr (damaliges sog. süddeutsches Kaliber von 14 mm)

mit einem Selbstpanner-Schloß her; letzteres wurde demnächst verbessert und zeigte 1865 schon an Stelle der Nadel einen Schlagstift mit zugehörigen Metallpatronen oder wenigstens mit Metallboden der Patronenhülsen. Nachdem die Gebr. Maufer 1867 vorübergehend nach Gütlich übergesiedelt waren, kauften sie 1874 die Fabrik in Oberndorf, um dieselbe zur Anfertigung des inzwischen seitens der preussischen Militärverwaltung angenommenen und auf Grundlage der Maufer'schen Verschlus- und Schloß-Construction seitens der Gewehr-Prüfungs-Commission mannigfach verbesserten deutschen Infanteriegewehrs m/71 einzurichten. Die Fabrik blieb seitdem Anfertigungsort für viele der auch in anderen Staaten (Serbien, Türkei) eingeführten Gewehre, und der Maufer-Verschluss wurde Ausgangspunkt für die meisten neueren auf gleicher Grundlage beruhenden Verschlusssysteme (s. Verschluss und Cylinder-verschluss).

Wilhelm Maufer, der bedeutendere der beiden Brüder, welcher am 2. Mai 1834 zu Oberndorf geboren war, starb am 23. Januar 1881. Th.

**Maufer**, die, der Federwechsel der Vögel, besonders auch der Beizvögel; auch übertragen für den Ort, an den man einen Beizvogel während des Federwechsels setzte; also synonym mit Mauferkammer. „Wirstu habin einen nehst falcken, wiltu yn leren, so tu noch dessem buche vnd seczeze yn in die mausse adir in eyne finstere kammir...“ „In den monden der do heisset februaris virzen tage vor dem monden marcio, saltu deynen falcken yn dy mawsse seczczin.“ „Wenne der felkener den falcke aus der mawsse nemyn wil...“ Eberhard Hicfelt, Aucupatorium herodiorum, ed. E. v. Dombrowski, II., c. 3, 4, 5. — „Man mag auch die mauss des summers wohl verpaissen vnd verhaben.“ „Das geschicht selten, das er sye (die Federn) all wurfft ann der erstenn mauss.“ Ein schon buchlin von dem beyssen. Strassburg, 1510, fol. 11 v. — „Vnd hat daz veder spii eine mozze...“ Schwabenspiegel, 237. — Eberhard Tapp, Weidwerk vnd Federspiel, 1544, I., 13, 28. — M. Sebiz, Frankfurt a. M., 1579, fol. 725. — Garzoni, Schauplatz aller Künste, Frankfurt a. M., 1641, fol. 603. — Bärjon, Nirschgerechter Jäger, 1734, fol. 84 u. f. w. — Sanders, Wb., II., p. 265. E. v. D.

**Maufer**, der, der maufernde Beizvogel. „Den mausser soll man schuen, so er vastend ist vnd volwachssen federn hat.“ „Welch vnderscheidung vnder dem mausser ader körber vnd des wildlanges seyn solle.“ Ein schon buchlin von dem beyssen. Strassburg, 1510, fol. 4 r. u. 11 r. E. v. D.

**Maufererpel**, der, der Entwogel oder Erpel in der Maufer, wo er nur sehr schlecht zu fliegen vermag. Winkell, Hb. f. Jäger, II., p. 768. — Hartig, Verikon, p. 362. — Vgl. Rauherpel. E. v. D.

**Mauferfalte**, der, der maufernde Falke. Noë Meurer, Ed. I., Forzheim, 1560, fol. 91. — M. Sebiz, Frankfurt a. M., 1579, fol. 703. E. v. D.

**Mauferkammer**, die, eine eigene Kammer, in der die Beizvögel während der Maufer untergebracht wurden. „Wenn du addir wilt mawssen einen geczemeten falcken... denne saltu yn seczzen in dij maws kammir.“ „Denne mag man yn seczzen in dy maws kamm.“ Eberhard Hicfelt, Aucupatorium herodiorum, ed. E. v. Dombrowski, II., c. 5. E. v. D.

**Mauferkorb**, der, ein Korb, in den man den stark maufernden Beizvogel zu setzen pflegte. „Vz sinem moz korbe.“ Schwabenspiegel, 239. — „Der mausskorbe soll seyn ann der weytin uber zwerch syben spann lang vnd zu den selben ecken vmb eynen schuch heraus gezogen mit den orten. er soll auch seyn zwölff spann lang vnd zwen rick sollen darjn seyn von eynem massalter die er doch wol beklawen mug.“ Ein schon buchlin von dem beyssen, Strassburg, 1510, fol. 28 v. E. v. D.

**Maufern**, verb. trans. und refl., von allen Vögeln die Federn wechseln, besonders vom Beizvogel. „Wenne du wilt mawssen lassen eyne wilde falckin...“ „vnd mawsst her sich denne nicht, er welgere ym seyne speuse in gesotenen Honinge.“ „Also wirt deyn falke schier mawssen.“ „Wenn du addir wilt mawssen einen geczemeten falcken...“ Eberhard Hicfelt, Aucupatorium herodiorum, ed. E. v. Dombrowski, II., c. 4. — „Als sy (die Habichte) sich dann gemaussent, so gond di mal zwerchs.“ „Alle habich söllent eynest in dem jar maussen, zwüschent sant Walburgen mess vnd sant jacobs mess, etlich maussent sich bald, etlich lancksamm.“ „Wil man den habich schier maussen...“ „Von der nateren mausst er sich aller schierst.“ Ein schon buchlin von dem beyssen, Strassburg 1510, fol. 11 r, v. u. 12 r. — Weidwerk, 1532, c. 11. — Eberhard Tapp, Weidwerk vnd Federspiel, 1544, I., c. 28. — Noë Meurer, Ed. I., Forzheim, 1560, fol. 91. — Ruff, Thierbuch, 1544. — M. Sebiz, Frankfurt a. M., 1579, fol. 726 u. f. w. E. v. D.

**Mautweien**. (Österreich.) Das infolge A. H. Entschl. v. 30./12. 1820 erlassene Hofkammerdecret v. 17./5. 1821 bildet auch heute noch die Hauptquelle unserer Mautgesetzgebung; für Ungarn und Nebenländer das A. H. Pat. v. 10./2. 1853, R. G. Bl. Nr. 133, die Wdg. d. Min. d. Innern, der Fin. u. d. Hand. v. 12./7. 1853, R. G. Bl. Nr. 137. Wir beabsichtigen hier nur die für Holzfuhrn und bezüglich gewisser Mautbefreiungen bestehenden Bestimmungen und oberbehördlichen Entscheidungen vorzuführen: Wer auf seinem Wege einen Wegmautschranken mit Zug- oder Treibvieh passiert, hat nach der Zahl des Viehes die Mautgebühr (s. Gebür) zu entrichten; für getragenes oder gefahrenes Vieh bedarf es der Gebürentrichtung nicht; die Brückenmaut wird nur bei Brücken von wenigstens 10 Klaftern Länge bezahlt, die Brücken werden dann nach ihrer Länge in drei Classen getheilt. Der mautspflichtige Act ist das Passieren des Mautschranken, die veranlassende Ursache für die Mautzahlung die Benutzung der Straße. Wenn daher jemand, ohne Mautumfahrung, Straßen nicht benützt, son-

dem z. B. bei Schneebahn querselbein fährt, so hat er keine Mantgebür zu bezahlen (Entsch. d. Min. d. Innern v. 6./9. 1871, 3. 11.922). Fuhrwerk mit Mädem mit einer Felgenbreite von wenigstens 6 Wiener Zollen ist in der Ladung unbeschränkt und bezahlt nur die halbe Gebür.

Befreit von der Zahlungspflicht ist n. a. der k. k. Oberst- und Landjägermeister und die demselben untergeordneten Forst- und Jagdbeamten sowie seine Hausleute, wenn sie durch ein Certificat ausweisen, daß sie demselben des Dienstes wegen unmittelbar folgen oder vorausgehen. Sonst ist dieses Forst- und Jagdpersonale nur in jenen Jagd- und Forstbezirken mantfrei, in welchen jeder einzelne angestellt ist. Die k. k. Forstbeamten im allgemeinen genießen diese Mantfreiheit nicht.

Die Ortsbewohner sind mantfrei für das auf die Weide, in die Schwemme, zur Tränke, Heilung oder zum Beschlagen gehende Vieh, nicht aber für das zur Winterfütterung oder zur Züchtung getriebene Vieh, wohl aber für das Vieh, welches zur Weide auf die Alpen getrieben wird. Dieses letztgenannte Vieh ist nebst den dazu gehörigen Wirtschaftsführern sowie auch denjenigen Fuhrern, mit welchen die Alpenbesitzer das während des Sommers auf den eigenthümlichen Alpen (s. d.) gesammelte Heu und die Waldstreu für ihren eigenen Wirtschaftsbetrieb zuführen, gegen obrigkeitliche Bestätigung, welche eine genaue Beschreibung von der Zahl und Eigenschaft des Viehes sowie von dem Zustande der Fuhrer enthalten müssen, von Weg- und Brückenmanten frei. Gleiche Begünstigung genießt aus Bayern nach Osterreich zur Weide getriebenes Vieh, ebenso dasjenige, welches aus Siebenbürgen in die Moldau und Walachei oder zurück zur Weide (Pascuation) getrieben wird (Fin. Min. Dec. v. 16. 6. 1848, 3. 20.851, und v. 12./7. 1853, R. G. Bl. Nr. 136). Die Wirtschaftsführer der ehemaligen Dominien, n. a. die Holzfuhrer für die Wirtschaftsgebäude und für alle Wirtschaftszweige aus eigener Waldung. Diese Begünstigung besteht auch heute noch ansrecht (Fin. Min. Erl. v. 21./2. 1855, 3. 4450/240).

Wirtschaftsführer der Ortsbewohner mit ihrem eigenen oder im Orte gemieteten Zugvieh zum Betriebe ihrer Wirtschaft sind frei, z. B. Fuhrer, durch welche das in den eigenen Waldungen oder in den Gemeindefeldern, aus welchen die Ortsbewohner ihr Holz unentgeltlich oder nur gegen gewisse Vorauslagen, nicht aber nach einem Tarifspreise beziehen (s. Gemeinde), gefällte Holz oder aus einem Servitutswalde zum eigenen Bedarfe fñhren; in demselben Maße sind Fuhrer von Holzkohle frei (Erl. d. Fin. Min. v. 17./7. 1861, 3. 24.050). „Ortsbewohner“ können auch Corporationen sein, dieser Ausdruck bildet nur den Gegensatz zu „Auswärtigen“ (Freunden, s. Gemeinde); befreit sind daher die ehemaligen Dominien und auch die Gemeinde selbst. Die Mantbegünstigung bei Wirtschaftsfñhren steht auch auswärtigen Bewohnern ohne Rücksicht auf Entfernung zu, wenn dieselben „jenseits des Mantschranzens eigenthümliche oder gepach-

tete Grundstücke besitzen und ihrer Bewirtschaftung wegen benüßigt sind, den Mantschranken des anderen Ortes zu betreten“ (Erl. d. Fin. Min. v. 20./3. 1861, 3. 7374). Diese Begünstigung gilt aber nur für Einen Mantschranken, ist jedoch nach dem Erl. d. Fin. Min. v. 17./7. 1861, 3. 24.050, auch für die Holzfuhrer gewährt. Der Ausdruck „Wirtschaftsfñhre“ muß einschränkend interpretiert, kann daher z. B. nicht ausgedehnt werden auf Fuhrer oder Mitter zum Zwecke der Nachsichtspflege bezüglich der Waldwirtschaft; er bildet den Gegensatz zur „Industrialfñhre“, d. h. solcher Fuhrer, deren Zweck Verwertung der Producte außerhalb des Ortes ist, denn Fuhrer zur Verwertung der Wald- und Feldproducte innerhalb des Ortes sind mantfrei (z. B. Erl. d. B. G. S. v. 28./9. 1886, 3. 2286, Bdw. Nr. 3178, v. 18./1. 1883, 3. 2476, Bdw. Nr. 1631, v. 8./10. 1879, 3. 1941, Bdw. Nr. 581). — Moosfuhrer, wenn das Moos später zur Düngung verwendet wird, sind als Wirtschaftsfñhren mantfrei (Erl. d. Min. d. Innern v. 8./1. 1870, 3. 16.445). — Den Bewohnern der Gemeinden Attersee und Ramsau wurde die Mantfreiheit am Mantschranken zu Au für die Fuhrer mit Tannenreis oder Sägepänen, wenn dieselben zur Viehfñren verwendet werden, dann für die Fuhrer von Brenn- und Bauholz zum eigenen Bedarfe zugesichert (Fin. Min. Dec. von 9./3. 1849, 3. 6202). **Wcht.**

**Maxillen**, maxillae, Untertiefer bei den Insecten mit beißenden Dreßwerkzeugen. Vgl. Coleoptera. **Nchl.**

**Maxima**, barometrische, oder Anticyklonen, sind geschlossene Gebiete hohen Luftdrucks, innerhalb welcher der Luftdruck von außen nach dem Centrum hin zunimmt. Die Luft strömt in der Höhe in diese Gebiete ein und tritt in der Tiefe aus, entströmt aber nicht rechtwinklig zur Richtung der Linien gleichen Druckes, der Isobaren, sondern unter dem auf unserer Hemisphäre nach rechts abtendenden Einflusse der Erdrotation, unter einem spitzen Winkel gegen diese geneigt. Jede synoptische Karte, welche Luftdruck und Wind zur Darstellung bringt, läßt das Geseh erkennen, daß die Winde im Sinne der Uhrzeigerbewegung die Maxima umfressen und dabei etwas nach außen gerichtet sind, woraus sich die Regel ergibt, daß ein dem Wind den Rücken zuehrender Beobachter den hohen Druck zu seiner Rechten und das Centrum etwas nach hinten gelegen hat.

In den Maximis verlaufen die Isobaren meist weiter von einander entfernt als in den Minimis, indem die Luftdruckunterschiede langs der horizontal gedachten Erdoberfläche oder die Unterschiede der auf Meeresniveau reducirten Barometerstände, welche unseren Isobarentypen zugrunde liegen, dort geringer sind; daher herrschen innerhalb eines Maximums meist leichte Winde. Die in spiralförmigen Bahnen herabsteigende Luft erwärmt sich während dieser Bewegung, da sie unter höheren Druck gelangt, gewinnt daher an Fähigkeit, Wasser aufzunehmen, und es muß somit in der mit Wasserdampf überfüßigt herabgeführten Luft die

Quantität des in Tröpfchen ausgeschiedenen und mitgeführten Wassers allmählich abnehmen.

Daher ist das Wetter während der Herrschaft eines barometrischen Maximums trocken und im Sommer meist heiter, während im Winter der Himmel häufig tagelang neblig verschleiert bleibt und wir auch sehr häufig Nebel in den untersten Schichten beobachten. Entsprechend erzeugt das barometrische Maximum im Sommer meist hohe Tages- und Mitteltemperaturen, dagegen im Winter, falls klares Wetter herrscht, niedrige Temperaturen.

Der durch den anticyclonalen Verlauf der Isobaren, d. h. durch Zuwendung der concaven Krümmung gegen den hohen Druck, gekennzeichnete Bereich des Maximums ist vielen Änderungen unterworfen, doch zeigt das barometrische Maximum im ganzen eine weit mehr stationäre Lage als die Minima und in weit geringerem Grade ein Fortschreiten in einer allgemein bevorzugten Richtung, wenn es auch häufig nicht minder plötzlich zur Herrschaft gelangt und verschwindet.

Besonders wichtig für den Verlauf der Witterung ist die Wechselwirkung zwischen Gebieten hohen und niedrigen Druckes, indem die Minima sich meist so bewegen, daß sie das Maximum zur Rechten ihrer Bahn lassen. Aus diesem Grunde steht z. B. Centraluropa bei einem stationären Maximum über Skandinavien meist unter seinem alleinigen Einfluß, da die von Westen kommenden Minima bei dieser Wetterlage nicht in den Continent eindringen, sondern längs seiner Westküste nach dem Eismeer ziehen; eine Folge dieser Wetterlage ist im Winter die Andauer strenger Kälte bei leichten nördlichen und östlichen Winden (vgl. Minima, barometrische). Gfn.

**Mekern**, verb. intrans., nennt man das Hervorbringen eines eigenartigen meckernden, durch verschärften Flüssigschlag und Wippen mit dem Stoß von der Befassine ausgegebenen Tones. E. v. D.

**Meconin**,  $C_{10}H_{10}O_4$ , ein Opiumalkaloid, das in kaltem Wasser schwer, in heißem leichter löslich ist und sich daraus beim Erkalten in farblosen, glänzenden Krystallen abscheidet. v. Gn.

**Meconsäure**,  $C_7H_5O_7$ , ist im Opium enthalten und darin mit Morphin und anderen Opiumbasen verbunden. Sie ist eine unbefähigte Verbindung, die schon beim Kochen mit Wasser in Kohlenäure und Komeensäure,  $C_4H_5OH$ , zerfällt. v. Gn.

**Medem** (Meden, Medimen), Abgabe für die Bebauung von Rodland, bestand gewöhnlich in der 7. Garbe (Leombl. Arch. I., p. 369: Item silva que dicitur camerosus solius Archiepiscopi est; si ipse voluerit eam incidit faciet, et decimam et medemen solus recipiet. Anf. d. XIII. Jahrh.). Schw.

**Medicus**, Friedrich Casimir, Dr. med., geb. 6. Januar 1736 in Grumbach bei Lauterbach (preussische Rheinprovinz), gest. 15. Juli 1808 in Mannheim, studierte in Tübingen und Straßburg Medicin und ließ sich 1758 als praktischer Arzt in Mannheim nieder; 1759 wurde er zum Garnisonsphysicus, 1764 zum Hofrath und Hofmedicus und im gleichen Jahre

auch zum ordentlichen Mitglied der kurpfälzischen Akademie der Wissenschaften, u. zw. für Naturgeschichte, speciell Botanik ernannt. Zu dieser letzteren Stellung veranlaßte Medicus 1765 die Gründung eines botanischen Gartens in Mannheim, dessen Direction er unter Vederlegung seiner ärztlichen Thätigkeit übernahm und sich außerdem auch um Landwirtschaft sowie um sonstige gemeinnützige Angelegenheiten und Anstalten interessierte. Leider wurde der schöne botanische Garten gelegentlich der Belagerung Mannheims im Jahre 1795 fast vollständig zerstört. Die physikalisch-ökonomische Gesellschaft zu Kaiserslautern ernannte Medicus 1769 zu ihrem Ehrenmitglied und 1770 zu ihrem Director, ferner war er außerordentliches Mitglied der kurpfälzischen Akademie der Wissenschaften zu München und ähnlicher Corporationen, 1774 wurde ihm auch von Seiten des Herzogs von Zweibrücken der Titel „Regierungsrath“ zu theil.

Das Hauptverdienst, welches sich Medicus erworben hat, besteht in der Anlage des botanischen Gartens und in der Förderung der oben erwähnten wissenschaftlichen und gemeinnützigen Gesellschaften. Für die Geschichte der Forstwissenschaft ist er von Bedeutung durch sein eifriges Auftreten für die Einbürgerung fremder Holzarten, namentlich der unechten Akazie in den deutschen Waldungen. Als Schriftsteller war Medicus ungemein thätig, aber nicht hervorragend, weil zu wenig selbständig.

Schriften: Index plantarum horti elatralis Mannhemiensis, 1771; Vom Einflusse der strengen Winter von 1782—1785 auf die Cultur fremder Bäume und Sträucher, 1784; Über die nordamerikanischen Bäume und Sträucher, als Gegenstände der deutschen Forstwirtschaft und der schönen Gartenkunst, 1792; Uechter Akazienbaum, zur Erinnerung des allgemeinen Anbaues der in ihrer Art einzigen Holzart, 1794—1803, 3. Bd.; Beiträge zur Forstwissenschaft; Separatabdruck aus „Uechter Akazienbaum, zur Erinnerung zc.“, 1796; Auszug aus „Uechter Akazienbaum zc.“ nebst einigen Anmerkungen zum allgemeinen Nutzen, 3 Th., 1798—1802; Forstl. Journal 1797—1801 (I. Bd. in 2 Theilen); Bericht über die in den Jahren 1800—1802 geführten Schläge in der kurfürstlichen Akazienlage zu Mannheim, 1802.

Schw.

**Medicus**, Ludwig Wallrad, Dr. phil., geb. 8. August 1771 in Mannheim, gest. 18. September 1830 in München, Sohn des bekannten Friedrich Casimir Medicus (s. d.), studierte 1787 bis 1791 Cameralwissenschaft zu Heidelberg, besuchte hierauf 8 Monate die Handlungsakademie zu Hamburg und widmete sich 1792 und 1793 der Forstwirtschaft zuerst in der Pfalz, später in Württemberg. Dazwischen unternahm Medicus noch ausgedehnte Reisen in Deutschland, Frankreich und der Schweiz, um sich in den ökonomischen Wissenschaften und der französischen Sprache weiter auszubilden. 1795 wurde er zum außerordentlichen Professor an der mit der Universität Heidelberg vereinigten staatswirtschaftlichen hohen Schule ernannt und

1796 auch noch zum kurpfälzischen Bergrath mit Sitz und Stimme beim Oberbergamt in Mannheim befördert. Nach den territorialen Umgestaltungen infolge des Luneviller Friedens und des Reichsdeputationshauptschlusses leistete Medicus einem Rufe als ordentlicher Professor der Landwirthschaft, Forstwirthschaft und Bergbaukunde an die Universität Würzburg Folge, siedelte aber bereits 1806 in gleicher Eigenschaft an die Universität Landshut über, wo er gleichzeitig mit der Inspection über die Universitätswaldungen beauftragt wurde und von 1822 ab auch noch Vorlesungen über Technologie, Handelswissenschaft und bürgerliche Baukunst übernahm. Bei Verlegung der Universität von Landshut nach München im Jahre 1826 wurde Medicus als Professor der Land- und Forstwissenschaft sowie Technologie ebenfalls dorthin berufen und erhielt 1828 den Titel „Hofrath“. Mitglied der königlich bayrischen Akademie der Wissenschaften und vieler gelehrter Vereine.

Tüchtiger Lehrer und fleißiger Schriftsteller, aber mehr Sammler als selbständig producirend. Um die Verbesserung der Forstwirtschaft in den Universitätswaldungen von Landshut, bezw. München hat er sich bemerkenswerte Verdienste erworben.

Schriften: Bemerkungen über die Alpenwirthschaft, 1793; Versuch einer Skizze der ökonomisch-politischen oder staatswirthschaftlichen Encyclopädie, 1797; Forsthandbuch oder Anleitung zur deutschen Forstwissenschaft zum Gebrauche seiner Vorlesungen, 1802; Von dem nachtheiligen Einflusse der gewöhnlichen Schäferreien auf die Schafzucht und den Feldbau, 1802; Über den Gesichtspunkt, aus welchem der akademische Unterricht in der Landwirthschaft, Forst- und Bergwerkswissenschaft an der Universität zu betrachten sei, 1804; Kann der Unterricht einer Special-Forst- und Landwirthschaftsschule durch den Universitätsunterricht über diese Lehrgegenstände surrogirt werden? 1808; Entwurf eines Systems der Landwirthschaft, 1809; Zur Geschichte des künstlichen Futterbaues oder des Anbaues der vorzüglichsten Futterkräuter, Weizenklee, Luzerne, Espen, Wicke und Spargel, 1829. Schw.

**Meeraal** (*Conger vulgaris* (Cuvier), ein großer, dem gemeinen Flußaal naheverwandter Seefisch. Von letzterem unterscheidet er sich namentlich durch seine bedeutendere Größe (Totallänge 1—3 m) und dadurch, daß die Rückenflosse viel weiter nach vorne, nämlich schon über dem Ende der Brustflossen, beginnt. Außerdem fehlen die Schuppen gänzlich, Ober- und Unterkiefer sind fast gleichlang und die Kiemenpalten weiter als beim Flußaal. Der Meeraal lebt in allen europäischen Meeren vom Mittelmeer bis zum 60. Grad n. Br. mit Ausnahme der Ostsee, in welcher er nur als Gast dann und wann erscheint. Er ist ein Raubfisch, der namentlich felsige Küsten bewohnt; gelegentlich geht er auch in die Flußmündungen hinein. Seine Geschlechtsorgane gleichen im unansehnlichen Zustande denen des Flußaals; da man Meeraale mit völlig reifen Geschlechtsproducten gesunden hat, so gestattet dies

den Schluß, daß auch die Geschlechtsorgane des Flußaals im Meere zur Reife gelangen (vgl. Mal). Die junge Brut des Meeraals führt nahe der Oberfläche des Meeres ein pelagisches Leben und ist früher als eigene Familie der Helmichthyidae beschrieben worden. Das Fleisch des Meeraals ist schlecht. In Aquarien sieht man ihn häufig. Ausnahmsweise große Meeraale mögen zu der Gabel von der „Seeschlange“ mit beigetragen haben. Hfde.

**Meerachen**, der, s. Säger, großer.

E. v. D.

**Meeramsel**, die, s. Ringamsel. E. v. D.

**Meerbraten**, der, s. Mürbebraten.

E. v. D.

**Meeresfester**, die, s. Austerfischer.

**Meereshöhe**, s. Barometer, Höhe. Lt.

**Meeresströme** nennt man die in den Meeren beobachteten stets nahe in gleicher Weise stattfindenden Strömungen und unterscheidet warme und kalte Meeresströme, je nach ihrer Anfangstemperatur. Die Meeresströme der Oberfläche verdanken den Winden ihre Entstehung und gewähren daher in ihrem Verlauf beinahe das gleiche Bild wie das System der allgemeinen Luftcirculation. Entsprechend den durch die Oberflächenströmungen hervorgebrachten Wasserverlagerungen und Druckänderungen kennen wir in zweiter Linie Ströme in der Tiefe des Meeres, welche den ersteren im allgemeinen entgegengesetzt gerichtet sind.

Unter der Einwirkung der Passate finden wir zu beiden Seiten des Äquators die westwärts gerichtete nördliche, resp. südliche äquatoriale Strömung und von einander getrennt durch die ostwärts gerichtete äquatoriale Rückströmung im Gebiet der Calmen. Bei ihrer westlichen Begrenzung durch die Continente theilen sich die vorher vereinigten ersteren in zwei Arme, nach beiden Seiten der Küste folgend. Nördlich vom Äquator eilt die Strömung im Atlantischen Meer durch das Karibische Meer in den Mexikanischen Golf und von dort durch die Straße von Florida als Golfstrom nach Nordosten. Dieser entsendet unter 40° Breite einen Arm südwärts, welcher zwischen dem Maximum der Breiten und der afrikanischen Küste verläuft und dann wieder in die nördliche äquatoriale Strömung einmündet, und einen geringeren Arm nordwärts längs der Westküste Grönlands, während die Hauptmasse des Golfstromes ihre Richtung nach Nordost beibehält und längs der Westküste Großbritanniens und Norwegens nach dem Eismeer strömt. Als polare, kalte Gegenströmungen an der Oberfläche kennen wir im nordhemisphärischen Atlantischen Ocean Polarströme längs der Ostküste von Grönland und längs der westlichen Ufer der Baffin-Bai und der Davis-Straße. Dem Golfstrom entspricht nach seinem Verlauf der Kuro Sivo oder Schwarze Strom des Stillen Oceans.

Den Verhältnissen auf der Nordhemisphäre entgegengesetzt finden wir auf der südlichen Halbkugel die Ostküsten der Continente in ihrem Verlauf meist von warmen und die Westküsten von polaren Strömungen bespült.

Durch Transport von Wärme, resp. Kälte und Feuchtigkeit besitzen die Meeresströme eine sehr große Bedeutung für die Klimate der Continente und besonders der Küstenländer; so verbannt der Nordwesten Europas und in besonderem Grade die Küste Norwegens das milde Klima dem Golfstrom. Ob dieser warmen Strömung noch eine wesentliche Rolle bei der Erzeugung, Veränderung und Fortpflanzung der von dem Ocean her unseren Continent erreichenden Minima zukommt und ihr hiemit zugleich die Herrschaft über die Witterung von ganz Europa zuzuschreiben sein wird, bleibt strengen Untersuchungen noch zu entscheiden übrig.

**Meerforelle**, s. Lachsforelle. Hde.

**Meergrundel** (*Gobius* Linné), typische Fischgattung aus der Familie der *Gobiidae* (s. System der Ichthyologie), welche in etwa 130 verschiedenen Arten die Meeresküsten, brackischen Gewässer und Flüsse aller Zonen bewohnt, darunter 30—40 Arten in Europa. Es sind kleine, höchstens 30 cm lange Fische mit nacktem, glattem Kopfe und wenig seitlich zusammengedrückt, von Rund- oder Kamm-schuppen bedecktem Leibe. Auf dem Rücken stehen zwei Flossen, meist an der Basis aneinanderstoßend, die erste meist mit 6 ungetheilten biegsamen Strahlen, die zweite mit einem biegsamen Strahl und mehreren getheilten Strahlen; ihr entspricht in Stellung und Größe die Afterflosse. Die brustständigen Bauchflossen sind zu einem tütenförmigen freibeweglichen Sanguorgane verwachsen, welches zur Anheftung an Pflanzen und Steinen dient. Die Zähne sind klein, fest und stehen oben im Kiefer in mehreren Reihen. Die Schwimmbläse fehlt.

Die Meergrundeln sind meist gesellig lebende Fische, welche, am Grunde zwischen Pflanzen und Steinen versteckt, sich von kleinen Thieren aller Art ernähren und als Nahrung für größere Fische nicht unwichtig sind. Der Wechsel ihrer Farben und die Anpassungsfähigkeit derselben an die Umgebung ist sehr groß.

Die Eier sind birnförmig, mit einem Schleimstiel am stumpfen Ende, mit dem sie einzeln an andere Gegenstände festgeklebt werden; in der Regel bewacht das Männchen die Eier.

In allen europäischen Meeren, vom Mittelmeer bis zum 64. Grad n. Br., sowie in den anliegenden brackischen Buchten und Fluszmündungen sind folgende zwei Arten sehr häufig:

1. Die schwarze Meergrundel (*Gobius niger* Linné), auch Schwarzgrundel, Kähling, Müll; russ.: bytschok; dän.: sorte kutling; smoorbutting; schwed.: kuelling; engl.: black goby; rockfish; frz.: gobie noir, boulevard, buhotte; ital.: ghiozzo nero, gnatto, gö. Länge 10—20 cm; Kopf stumpf, mit dicken Lippen. Die beiden Rückenflossen fast oder völlig aneinanderstoßend; in der ersten 6 Strahlen, die beim Männchen oft über die Bindehaut verlängert sind, in der zweiten 12—14, in der Afterflosse 11—13; letztere zurückgelegt oft über die Wurzel der Schwanzflosse hinausreichend. In der Seitenlinie ca. 40 Schuppen. Färbung meist braun oder schwarzbraun, marmoriert,

beim Männchen zur Laichzeit (Mai—Juli) oft ganz schwarz.

2. Kleine Meergrundel (*Gobius minutus* Linné). Wohl das kleinste Wirbelthier Europas; ich fand Exemplare von 28 mm Länge geschlechtsreif. Länge 28—40 mm. Viel schlanker als die vorige Art, mit niedrigerem zugespitztem Kopf und dünner Lippen. Die beiden Rückenflossen sind von einander getrennt; die erste mit 6 Strahlen, die zweite mit 9 bis 12, Afterflosse mit 8—12; letztere reichen zurückgelegt nicht bis zur Schwanzflosse. Vorderkörper theilweise nackt; in der Seitenlinie etwa 60 Schuppen. Die Farben sind vorzugsweise dem Sandboden angepaßt; beim Männchen sind alle Flossen dunkler, und zwischen den fünften und sechsten Strahl der ersten Rückenflosse steht ein lebhaft glänzender Augenfleck. Eine kleinere Form (var. minor) dieser sehr veränderlichen Art lebt oft in ungeheurer Menge in ganz schwachsalzigen, ja fast süßen Buchten der Ostsee.

Die in süßem Wasser dauernd angesiedelten *Gobius*-Arten s. unter „Flussgrundel“. Hde.

**Meerhuhn**, das, s. punktiertes Kohlhuhn. E. v. D.

**Meermaräne**, s. Renken (2. Art). Hde.

**Meernähring**, der, s. Eiseeetancher. E. v. D.

**Meernase**, s. Zärthe. Hde.

**Meerrotter**, der, s. Sumpfsotter. E. v. D.

**Meerflüchters**, die, s. Ansternfischer. E. v. D.

**Meißelbeerbaum**, s. Sorbus Aria L. Wm.

**Meißeldorn**, s. Crataegus. Wm.

**Meißelhänfling**, der, s. Bluthänfling. E. v. D.

**Meißelschwalbe**, die, s. Stadtschwalbe. E. v. D.

**Meißelhau**, s. Erysiphe. Hg.

**Meißelwurm**, gewöhnliche Bezeichnung für die im Mehle, Brote etc., aber auch im Holzmoder lebende Larve des *Tenebrio molitor*.

Hschl.

**Meißelkratiger Hochwald**, s. bei „gleichalteriger Hochwald“. St.

**Meißelbraten**, der, s. Kürbibraten. E. v. D.

**Meißelrader** = Repetiergewehr. Th.

**Meißelid**, s. Eid. M.

**Meisen**, Paridae, die 24. Familie der Ordnung *Capttores*, s. d. und System d. Ornithol. In Europa 6 Gattungen: *Poecile* Kaup, *Parus* Linné, *Acredula* Koch, *Panurus* Koch, *Aegithalus* Boie und *Regulus* Cuvier, s. d. E. v. D.

**Meister**, der, allgemeine Bezeichnung für einen in seinem Beruf hervorragenden tüchtigen Jäger; besonders im Mittelhochdeutschen. „Er entspräche zu den jегern: ‚ir meister...‘“ Tristan und Isolde 2381. — „In mīner herren lande die meister dich niht jägerknecht sin liezen.“ Hadamar v. Lober, 418. — Sanders, *Wb.* II., p. 279. E. v. D.

**Meisterjäger**, der, bald s. v. w. Meister, d. h. Meisterhäger Jäger, bald als Bezeichnung einer speziellen Beamtenklasse, meist gleichbedeutend mit Jägermeister. „Das zeichen heisst



Fedemlin vund haben die Jägermeister guten glauben daran.“ Noß Weirer, Jagvund Forstrecht, Ed. I., Pforzheim 1360, fol. 94. — Heinrich v. Beldede, Eneit, v. 1678. — Tristan und Isolde, str. 2787, 3152, 3368. — Hadamar v. Haber, str. 30. — Meleranz, v. 1949. — M. Sebiz, Frankfurt a. M. 1379, fol. 663. — „Meister=Jäger . . . muß gewiß in allen Sachen recht wohl geübt sein, besonders aber den Leithund gut zu arbeiten wissen; denn von dem Meister=Jäger wird alle Jagdeinrichtung gefordert.“ Döbel, Jägerpraktika, Ed. I., 1746, IV., p. 56. — Hartig, Lexikon, p. 366. — Laube, Jagdbrevier, p. 295. — R. N. von Dombrowski, Der Fuchs, p. 205. C. v. D.

**Melamin.**  $C_8H_8N_6$ , ist ein in Wasser und Alkohol schwer löslicher, in Aether unlöslicher Körper von stark basischen Eigenschaften. Melamin wird aus Melam erhalten, einem amorphen in Wasser unlöslichen Körper von complicirter Zusammenfügung, welchen man durch Erhitzen von Rhodanammonium über 200° darstellt. Kocht man Melam mit Kalilauge, so geht es in Lösung, und beim Erkalten scheidet sich Melamin in glänzenden Nadeln aus. v. Gu.

**Melampora**, eine Gattung parasitisch auf Laubblättern lebender Pilze. Die wichtigeren, bisher genauer untersuchten Arten sind:

*Melampora Ariae* bildet Sporenhäufchen auf den Blättern von *Sorbus Aria*.

*Melampora betulina* bildet goldgelbe Sporenhäufchen auf den Blättern der Birke.

*Melampora Capreae* befällt die Blätter von *Salix Caprea*, *cinerea*, *aurita*, *longifolia*, *repens*, *reticulata* und entwickelt die Acridienform auf *Evonymus*, nämlich *Caecoma Evonymi*.

*Melampora Carpini* bildet zahlreiche gelbe Sporenhäufchen auf den Blättern der Hainbuche.

*Melampora Goeppertiana*, s. *Calypso*.

*Melampora Hartigii*, deren Kossiporen sich auf den Blättern von *Salix pruinosa*, *daphnoides*, *viminalis* u. a. entwickeln, rufen auf den Blättern von Ribesarten die Acridienform *Caecoma Ribesii* hervor.

*Melampora Padi* bildet Sporenhäufchen auf den Blättern von *Prunus Padus*.

*Melampora populina*, Pappelrost. Auf den verschiedenen Pappelarten treten im Sommer kleine gelbe, die Größe eines Stachnadelknopfes nicht überschreitende Sporenpolster auf, deren Sporen auf anderen Blättern sehr schnell keimen und ähnliche Polster erzeugen. Im Herbst treten braun werdende, ebenfalls klein bleibende Lager von Wintersporen auf diesen Blättern hervor, die aus palliadenförmig dicht neben einander stehenden, von der Blattoberhaut bekleideten Telentsporen bestehen. Man hat nach der Pappelart unterschieden zwischen *Melampora populina* auf *Populus nigra*, *canadensis* u., *Mel. tremulae* auf der *Populus tremula*, *Mel. balsamifera* auf *Pop. balsamifera* u. Es ist noch zu untersuchen, ob diese Arten verschieden sind, oder ob die thätiglichen vorhandenen morphologischen Unterschiede durch

die Natur der Wirtspflanze bedingt werden. In den überwinterten Dauerformen treten im Frühjahr zunächst Promycelien hervor, welche kleine Zellen (Sporidien) erzeugen.

Säet man die Sporidien der *Mel. populina* oder *Mel. tremulae* auf die jüngeren Nadeln der Lärche aus, so entwickeln sich auf diesen in kurzer Zeit die Acridienpolster der *Caecoma Laricis*. Säet man die Sporidien der *Mel. tremulae* auf die Oberfläche der eben sich entwickelnden neuen Kiefertriebe aus, so entsteht im Innern derselben der *Caecoma pinitorquum*.

Dieser Pilz erzeugt die Kieferndrehkrankheit schon an eben aus der Erde hervorgekommenen Keimlingen, besonders häufig und tödtlich an jungen Kiefern bis zum dritten Jahre. Die sonderbarsten Verkrüppelungen in Schonungen bis zum 20jährigen Alter u. erzeugend, tritt diese Krankheit mehr in Norddeutschland als im Süden auf. Sie ist immer an die Gegenwart der Äspen gebunden, deren Vernichtung aus Kiefern Schonungen deshalb anzurathen ist. Der Parasit veremiert in den Trieben und wächst alljährlich in die neuen Triebe hinein. In trockenen Jahren kommen oftmals die goldgelben, länglichen, in einer Spalte anfliegenden Fruchtlager gar nicht zur vollen Entwicklung; ist dagegen der Monat Mai sehr regenreich, dann treten oft so zahlreiche Sporenlager an den zarten Trieben zum Vorschein, daß dieselben ganz verdorren und so aussehen, als seien sie vom Froste getödtet. Sind nur wenige Fruchtlager am Triebe, so erhält derselbe an dieser Stelle eine Krümmung, ohne abzustorben. Diejenige Stelle der Rinde, an welcher das *Caecoma*-Sporenlager sich befand, überwallt schon in demselben Jahre vollständig.

*Melampora Sorbi* bildet goldgelbe Sporenhäufchen auf den Blättern von *Sorbus Aucuparia* und *terminalis*.

*Melampora salicina*, Weidenrost. Auf den verschiedenen Weidenarten kommen mehrere bisher unter dem Collectivnamen *M. salicina* zusammengefaßte Kossiformen vor, die im Sommer als kleine gelbe Sporenhäufchen, im Herbst und Winter als schwarzbraune Sporenpolster von Stachnadelknopfgroße auf den Blättern erscheinen. Im Frühjahr keimen die überwinterten Dauerformen, entwickeln Vorkeime mit Sporidien, welche letztere dann Acridienformen auf anderen Pflanzenarten hervorrufen.

*Melampora Vaccinii* bildet Sporenhäufchen auf den Blättern von *Vaccini*arten. Hg.

**Melampyrum** L., Rauhweizen, Wachtelweizen. Kräntergattung aus der Familie der Scrophulariaceen, aus welcher mehrere Arten zu den verbreitetsten Waldpflanzen gehören. Alle haben einen röhrigen vierjährigen Stiel und eine zweiflippige Blütenkrone, deren Oberlippe seitlich zusammengedrückt und an den Rändern zurückgeschlagen und deren Unterlippe am Schilde mit 2 Höckern begabt ist. Die Staubgefäße (4) sind zweimächtig; aus dem Fruchtknoten entwickelt sich eine zweifächerige Kapself mit 1—2 Samen in jedem Fache. Die Rauhweizen sind einjährige grüne Wurzelstma-

roger; an ihren wenigen langen und einfachen Wurzeln bemerkt man einzelne knotige Anschwellungen, welche als Saugorgane (Haustorien) dienen, indem sie mittelst derjelben sich an die Wurzeln ihrer Nährpflanzen anschmiegen und diesen Nahrungsjaft entziehen. Sie haben einfache, kreuzweis gegenständige Blätter und tragen die Blüten in endständigen, mit Deckblättern begabten ährenförmigen Trauben. Einseitswendige lockere Trauben heißen der gemeine oder Wiesenkuhweizen, *M. pratense* L., und der Waldkuhweizen, *M. silvaticum* L. Ersterer, häufiger auf beschatteten Waldböden, wo er oft (besonders in lichten Fichtenwäldern) ganze Bestände bildet, als auf Waldwiesen, hat grüne lanzettliche, am Grunde beiderseits mit 1—3 pflanzensförmigen Zähnen verjehene Deckblätter und gelblichweiße, röhrig keulenförmige wagrecht stehende Blumen mit dreikantiger Röhre; letzterer, kleiner und zarter, besitzt lanzettliche ganzrandige oder am Grunde stumpf gezähnte Deckblätter und kleine dunkelgelbe Blumen mit gekrümmter Röhre. Der gemeine Kuhweizen ist in der Ebene und im Hügellande sowie in der unteren Waldregion der Gebirge verbreitet, der Waldkuhweizen geht von den Ebenen bis in die subalpine Region hinauf. Beide schmaroken vorzugsweise auf den vielverzweigten Wurzelästchen der Fichte. Eine lockere einseitswendige Traube besitzt auch der Haikuhweizen, *M. nemorosum* L., welcher von den beiden vorhergehenden Arten durch die am Ende der Ähre einen Schopf bildenden, herzförmig-lanzettlichen und gezähnten, meist schön blau, seltener weißlich gefärbten Deckblätter auffallend verschieden ist. Seine ziemlich großen, weit vorstehenden Blumen sind goldgelb mit rothbrauner Röhre. Auch diese Art ist gemein in Wäldern der unteren Gebirgsregion und auf bebaueten Hügeln, wo er oft massenhaft auftritt, fehlt aber doch in manchen Gegenden, z. B. in den Rheinlanden und in Westfalen. Allseitswendige Ährentrauben haben der kammförmige Kuhweizen, *M. cristatum* L., und der Feldkuhweizen, *M. arvense* L. Ersterer, ausgezeichnet durch vierkantige Ähren mit dachziegelförmig übereinander liegenden herzförmigen und aufwärts zusammengehängenen, kammförmig gezähnten grünen Deckblättern und röthlichweißen Blumen mit gelber Unterlippe findet sich stellenweise an Waldrändern und auf trockenen Waldwiesen, letzterer, leicht erkennbar an den purpurrothen, eislanzettförmigen und borstig gezähnten, locker zusammenhängenden und einen Schopf bildenden Deckblättern und purpurrothen oder gelben Blumen, wächst zwar auch auf bebaueten grasigen Hügeln, doch vorzugsweise auf Getreidefeldern, indem er auf den Wurzeln von Gräsern, insbesondere der Getreidearten schmarokt. Alle Kuhweizen blühen im Sommer vom Juni an.

**Melanocorypha** Boie, Gattung der Familie Alaudidae, Lerdchen, s. d. und Spt. d. Ornithol. In Europa zwei Arten: *M. tatarica*, Pallas, Mohrenlerche, und *M. calandra* L., Kalandlerleche. C. v. D.

**Melanophila**, Gattung der Familie Bu-

prestidae (s. d.), Prachtkäfer, Ordnung Coleoptera (s. d.), nur von ganz untergeordneter forstlicher Bedeutung. *M. decostigma* Fabr. entwickelt sich vorzugsweise am Wurzelstocke alter Bappeln. Der dunkel erzfarbige, ovale, sehr flache Käfer trägt auf jeder Flügeldecke 6 größere gelbe Tupfen, welche mit jenen der zweiten Decke einen Kreis formieren. Länge 9—11 mm. Hfchl.

**Melaphyr.** Zum Melaphyr gehört eine große Anzahl sehr verschieden (meist dunkel) gefärbter Gesteinsarten, die sich dadurch auszeichnen, daß Kalkglas, Augit und Eisenerze die vorwaltenden und beständigsten Gemengtheile sind; viele führen auch Orthoklas, Quarz, Biotit, Hornblende, Olivin und Titanen. Die Gesteine sind dicht, porphyrisch oder mandelsteinartig ausgebildet und ihrer chemischen Zusammensetzung nach den Diabasen nahe verwandt. Sie enthalten wie alle Eruptivgesteine auch Apatit, welcher sich in farblosen Säulen findet, oder in braunen, oder von Gesteinsstaub farblich imprägnirten Krystallpartikeln. Der Quantität nach unterliegt er bedeutenden Schwankungen, doch dürfte seine Menge 1% (= 0.409% Phosphorsäure) nur selten übersteigen. Der Kalkgehalt wechselt ebenfalls bedeutend. 6 Varietäten enthielten 0.65, 0.71, 0.77, 2.42, 3.29, 4.68% Kalk. Um eine Anschauung von der Quantität der übrigen Bestandtheile zu geben, sei hier die vollständige Analyse des Augitmelaphyrs (mit porphyrischem Kalkglas) vom Monte Mulatto bei Predazzo in Südtirol angeführt (%): Kieselsäure 52.95, Thonerde 19.25, Eisenoxyd 4.57, Eisenoxydul 4.69, Magnesia 4.12, Kalk 9.12, Natron 2.09, Kali 2.42, Wasser 0.71 und Kohlenäure 0.34.

Melaphyr findet sich in Tirol, Böhmen, Schlesien, Sachsen, Thüringen, im Harz und bei Oberstein.

Da die Melaphyre vorwiegend aus Mineralien bestehen, die der Zersezung relativ leicht anheimfallen, so beobachtet man in den weitaus meisten Vorkommnissen schon ziemlich starke Spuren der Verwitterung. Zunächst geben die eisenhaltigen Mineralien Anlaß zur Entstehung von Eisenhydroxyden; alsdann unterliegen die Plagioklasse und Augite der Einwirkung der Atmosphärischen. Jene liefern thonige Substanzen oder geben das Material her zur Bildung von Quarz, Carbonaten und Zeolithen, diese erzeugen neben Epidot und Biotit eine zerreibliche grüne Masse (Viridit), die, wenn schon von wechselnder Zusammensetzung, stets reich an Kieselsäure ist. Vorhandener Olivin geht vielfach in Serpentin über. Im letzten Stadium der Verwitterung ist endlich von den nativen Gemengtheilen des Gesteins nicht viel mehr übrig; es stellt jetzt entweder einen thonigen und quarzhaltigen Brauneisenstein oder ein quarzhaltiges Epidotgestein oder ein Grünerde (Viridit) Calcitgestein dar. Letzteres ergibt unmittelbar einen grauen oder dunkelgraugelben, eisenreichen und kräftigen Thonboden, der namentlich in nicht zu steilen Lagen zur ersten Classe des Waldbodens gehört und für Buche, Ahorn, Ulme, Eiche, Linde, Ape und Salweide geeignet ist. v. D.

**Melasse** nennt man den bei der Zuckerrfabrication resultierenden Syrup, aus welchem durch bloßes Concentriren kein kryallinischer Zucker mehr zur Auscheidung gebracht werden kann. Die durchschnittliche Zusammensetzung der Melasse ist 50% Rohrzucker, 30% organische und anorganische Nichtzuckerbestandtheile und 20% Wasser. Um die bedeutenden Quantitäten vorhandenen Zuckers zu gewinnen, gibt es viele Methoden, so u. a. das Süssmojverfahren, das Glutiousverfahren, das Substitutionsverfahren, das Steffen'sche Verfahren u. s. w. Auch zur Spiritusfabrication findet Melasse Verwendung, weiter zur Verfütterung und auch in der Seisenbereitung. v. Gn.

**Melden**, verb. trans. und reflex., oft mit Anstassung des Objectes, von verschiedenem Wild, seine Stimme hören lassen; vgl. bazzen, schreien, klagen, jipen, rehren, brummen, federn, loden, schrecken, schmälen u. s. w. „Der Hirsch meldet sich in der Brunst und brüllet nicht oder schreiet nicht.“ Pärson, Hirschgerechter Jäger, 1734, fol. 79. — „So zuweilen das Wild Menschen oder sonst was merkt, so läßt sich manchmal eines von den alten (Roth-) Thieren mit einem lauten Ruf hören, welches aber nicht geschrien heißt, sondern: es meldet sich oder auch es schmälet.“ Döbel, Jägerpraktika, Ed. I, 1746, I., fol. 49. — „Melden, auch schmälen oder schrecken: wenn ein Stück Wildbret oder Rehbock von ungefähr von einem Menschen etwas vernimmt, oder von einem Raubthiere, als Wolf, Luchs oder Fuchs etwas vermerket und doch nicht recht weiß, wo und was es ist, so erschrickt es, reißt ein wenig ans und gibt einen Laut von sich, das heißt bei dem Wildbret: es hat geschreckt oder sich gemeldet.“ Großkopff, Weidewerkslexikon, p. 233. — „Melden heißt: 1. Wenn die Hirsche zu schreien anfangen, wird gesprochen: die Thiere melden sich. 2. Das Schälten des Thieres nennen einige das Melden. 3. Von dem Schmälen oder Schrecken des Rehbocks sagen einige auch melden.“ Chr. v. Heppel, Wohlred. Jäger, p. 269. — Bechstein, Hb. d. Jagdwissenschaft, I., 1., p. 103. — Winkell, Hb. f. Jäger, I., p. 3, 64. — Laube, Jagdbrevier, p. 297. — „Der Auerhahn meldet, wenn er anfängt zu knappen: er meldet gut oder schlecht, d. h. lebhaft oder unthätig: er meldet zeitig oder spät; der Jäger meldet als Heme, wenn er deren Töne nachahmt, um einen lauen Hahn zu reizen.“ Wurm, Auerwild, p. 9. — Sanders, Wb. II., p. 286. C. v. D.

**Melia Azedarach L.**, Zedrachbaum. Sommergrüner Baum mit großen doppeltgesiederten Blättern, deren bis 5 cm lange und bis 18 cm breite Blättchen ei- oder eiförmig, lang zugespitzt, eingeschnitten gesägt, fahl, oberseits dunkel, unterseits bläulich-grün sind. Blüten wohlriechend, in blattwinkelständigen schlaffen Rispen, mit kleinem fünfspaltigen Kelch, 5 bläulichen Blumenblättern und violetter röhriker, gezählter Nebentrone, welche inwendig am Schlunde die 10 Staubbeutel trägt. Frucht eine kirchengroße blasgelbe Steinfrucht mit fünfächerigem Steinkern, ungenießbar. — Der als Baum 3. Größe oder Großstrauch auftretende

Zedrachbaum, einer besondern, mit den Drangengewächsen verwandten Familie (Meliaceen) angehörend, ist im tropischen Asien zu Hause, wird aber in allen Mittelmeerländern, daher auch in Dalmatien, als Ziergehölz und Alleebaum angepflanzt und findet sich dort (so um Grabova, Ragusa, Cattaro) auch nicht selten verwildert. Er blüht im Juni und Juli. Wm.

**Melica L.**, Perlgras. Gräsergattung aus der Familie der Gramineen. Ahrchen in Rispen oder Trauben, 2—3blütig, oberste Blüte geschlechtslos, oft noch das Rudiment einer vierten Blüte einschließend; Kelchspelzen groß, doch kürzer als die Blüten, äußere Kronenpelze am Rücken abgerundet, mit ungetheilter grannenloser Spitze. Trauben beizzen das nickende Perlgras, *M. nutans L.*, und das einblütige Perlgras, *M. uniflora Retz.* Beide, echte Waldpflanzen, beizzen kriechende, Ansläufer treibende Rhizome, *M. nutans* sehr kurze gestützte Blatthäutchen, eine nickende einseitwendige Ahrchentraube mit braunrothen weißgerandeten Kelchspelzen und 2 fruchtbaren Blüten, *M. uniflora* nur kurz röhrenförmige Blatthäutchen und eine sehr lockere wenigährige, überhängende, allseits ausgebreitete Traube mit kleineren, nur eine fruchtbare Blüte enthaltenden Ahrchen. Beide wachsen in schattigen Laubwäldern und Gebüschen und blühen im Mai und Juni. Das nickende Perlgras ist aber viel häufiger als das einblütige. Eine Varietät des ersteren mit langen spitzen Blatthäutchen und besonders bunten Ahrchen wird auch als eigene Art (*M. picta C. Koch*) unterschieden. Dieses ist besonders in Österreich, Mähren und Böhmen verbreitet. Eine Rispenähre und am Rücken zottig bewimperte Kronenpelzen haben das gewimperte Perlgras, *M. ciliata L.*, und das siebenbürgische Perlgras, *M. transilvanica Schur*, welche beide auf dürrern, sonnigem Kalkboden wachsen, in Wäldern vorkommen und im Juni und Juli blühen. Ersteres hat eine schmale, nicht unterbrochene dicke Rispenähre und grüne, oben breittlineale Blätter mit sehr kurzem Blatthäutchen, letzteres, eine lockere unterbrochene gelappte Rispenähre und schmal-lineale graugrüne Blätter mit länglichem abgestutzten Blatthäutchen. Das siebenbürgische Perlgras bewohnt Siebenbürgen, Ungarn, Niederösterreich, Mähren und Böhmen, das andere ist in Deutschland und den Alpenländern verbreitet. Beide sind ebenfalls ausdauernde Gräser. Wm.

**Melissinsäure.**  $C_{30}H_{60}O_2$ , kommt im Bienenwachs vor und ist der Cerotinsäure sehr ähnlich, schmilzt bei  $91^\circ$  und ist unter allen bis jetzt bekannten fetten Säuren die kohlenstoffreichste. Man hat sie im freien Zustande oder als Glycerid noch nicht aufgefunden. v. Gn.

**Melittose.**  $C_{12}H_{22}O_{11} + 3H_2O$ , Hauptbestandtheil der australischen Manna von verschiedenen Eucalyptusarten auf Van Diemensland. Krystallisiert in feinen, verfilzten Nadeln, reducirt alkalische Kupferlösung nicht, dreht die Polarisationsebene rechts. v. Gn.

**Melittis Melissophyllum L.**, Zinnenblatt, schöublumiges perennirendes Kraut aus der Familie der Lippenblüthler (Labiatae). Steuqel

30—45 cm lang, sammt den kurzgestielten herz- oder eiförmigen grobgesägten Blättern raubhaarig; Blüten einzeln oder zu 2—3 in den Winkeln der oberen Blätter mit glockigem, fünfzähligen Kelch und 2½—3·7 cm langer zweilippiger weißer oder rosenrother und zugleich purpurn gefleckter Blumenkrone. Das Zinnenblatt ist eine echte Waldpflanze, wächst vorzüglich auf Kalkboden auf bebauten Hügeln und an steinigern Plätzen in Laubwäldern und findet sich besonders in Süddeutschland, der Schweiz und den österreichischen Ländern, doch nur stellenweise. In Mittel- und Norddeutschland (z. B. in Thüringen, am Harz) kommt es sehr selten vor. Es blüht im Mai und Juni. Wm.

**Melozitose**,  $C_{12}H_{22}O_{11}$ , findet sich in der Manna von *Pinus larix* von Briançon, reduziert alkalische Kupferlösung nicht und ist rechtsdrehend (+94°). v. Gn.

**Melozophilus** Leach, Gattung der Familie *Sylviidae*, Sänger, ♂ d. und System der Ornithol. In Europa nur eine Art: *M. provincialis* Gmelin, Provencejäger, ♂ d. C. v. D.

**Mellithsäure**,  $C_3H_2O_3$ , auch Honigstein- säure genannt, wird aus dem honiggelben Mineral „Honigstein“ (honigsteininsäure Thonerde) dargestellt und ist eine der interessantesten Säuren der organischen Chemie, besonders wegen ihrer Constitution und ihrer Beziehung zum Benzol. Die Mellithsäure krystallisiert in feinen, seidenglänzenden Nadeln, ist löslich in Alkohol, schmilzt beim Erhitzen, zerlegt sich bei höherer Temperatur in Kohlenensäure, Wasser und das Anhydrid der Pyromellithsäure; mit Glycerin spaltet sie sich in 3 Moleküle Kohlenensäure und 1 Molekül Trimellithsäure. Mit überschüssigem Kalk erhitzt, liefert sie Kohlenensäure und Benzol. Sonst ist die Mellithsäure sehr beständig, von concentrirter Schwefelsäure, Salpetersäure, Benzol etc. wird sie selbst in der Hitze nicht verändert. Die Mehrzahl der mellithsauren Salze ist in Wasser unlöslich. v. Gn.

**Melolontha**, s. Melolonthini. Hschl.

**Melolonthini**, Gruppe der Familie *Scarabaeidae* (s. *Coleoptera*), charakterisirt durch die Stellung der Luftlöcher: die drei letzten an den Bauchseiten, klein, rund; die vorderen länglich; nur das letzte von den Flügeldecken nicht bedeckt und tiefer sitzend; enthält als forstlich mehr oder minder wichtige Gattungen: *Polyphylla*, *Melolontha* und *Rhizotrogus*, welche durch 7gliedrige Fühlerkette der ♂♂ und 5- bis 6gliedrige der ♀♀ ausgezeichnet sind. Im übrigen unterscheiden sich die genannten Gattungen:

1. Drittes und viertes Fühlerglied ziemlich gleich lang; Fühler 9-10gliedrig; Oberkiefer nicht vorragend; Fußklauen an der Wurzel mit kleinem Zähnen: Gattung *Rhizotrogus*.

1. Drittes Fühlerglied verlängert.
2. Fußklauen beim ♂ an der Wurzel mit gebogenem, beim ♀ in der Mitte der Klaue mit geradem Zahne:

Gattung *Polyphylla*.

2. Fußklauen in beiden Geschlechtern nahe der Wurzel mit geradem Zähnen:

Gattung *Melolontha*.

Letztere Gattung (*Melolontha*) enthält zwei der gefährlichsten Feinde der Forst- und Landwirtschaft:

1. *M. vulgaris* Fabr., gemeiner Maikäfer. 25—30 mm; Flügeldecken einfarbig rothbraun; letzter Hinterleibsring mit langem, von der Basis aus sich ganz allmählich verschmälerndem Atergriffel.

2. *M. hippocastani* Fabr., Rojskastanienmaikäfer; nur 20—25 mm; Flügeldecken mit schmalem schwarzen Saume; Atergriffel kurz, an der Basis eingeschnürt und gegen die Spitze hin wiederum plötzlich erweitert.

Beide Arten kommen fast immer zusammen vor; unterscheiden sich auch rückichtlich ihrer Lebensweise nicht.

Der Maikäfer benötigt unter den bei uns herrschenden klimatischen Verhältnissen 4 Jahre zu seiner Entwicklung; in den rauheren Gegenden des nordöstlichen Europas sogar fünf, im wärmeren Süden dagegen nur 3 Jahre. Schwärmezeit je nach herrschendem Witterungscharakter, Ende April oder im Monat Mai. Männchen um etwa 8 Tage früher als die Weibchen; sie beschließen auch die Flugperiode zur Zeit wo die Weibchen bereits die Eier abgelegt haben und kurz darauf gestorben sind. Der Maikäfersflug fällt in die Abenddämmerstunden; das Weibchen sucht geeignete Brutplätze auf; dabei ziehen sie die schütter bewachsenen, theilweise unbenarbteten, lockeren Böden und trockene warme Lagen besonders an. Eierablage: partiellweise zu 10—30 Stück im Boden in einer Tiefe von etwa 20—25 cm. Jene Stellen, wo sich das Weibchen in die Erde eingegraben hatte, sind durch die haefelnitzgroßen Häufchen angeworfener, lockerer, feiner Erde erkenntlich. In der ganze Eiervorrath abgesetzt, dann sterben die Weibchen; ihre Körper bedecken nicht selten massenhaft die Brutplätze. Nur die Männchen treiben sich noch kurze Zeit umher und sterben dann auch. Der Maikäfersflug ist somit beendet. Nach 4—6 Wochen kommen die jungen Larven zum Vorschein, bleiben während des ersten Sommers und auch während der ersten Überwinterung familienweise beisammen, und erst im nächsten Frühjahr zerstreuen sie sich nach allen Richtungen im Boden. Im ersten Sommer ernährt sich die Larve ausschließlich von dem im Boden vorhandenen humogen Bestandtheilen; vom Frühjahr der zweiten Sommerperiode an fangen begimmt der Wurzelfraß und damit auch die Zerstörung am Pflanzenwuchs. Diese Schäden nehmen nun mit jeder der folgenden Perioden im selben Maße an Größe zu, als das Wachsthum der Larve vorjchreitet und das Nahrungsbedürfnis sich steigert. Es erfolgt die zweite und dritte Überwinterung; die Larve tritt in die dritte und vierte Sommerperiode über und erreicht ihre Vollwüchsigkeit. Sie mißt nun (über den Rücken im Bogen) 50—55 mm; ist leicht getrümmt; Fühler von der Länge des Kopfes, 4gliedrig (dadurch von den Maikäferlarven sicher zu unterscheiden); Beine sehr lang (die hinteren die längsten, die vorderen die kürzeren) kräftig, grob behaart; das eingebogene

Hinterleibsende dick sackförmig aufgetrieben, meist schmutzig bläulich gefärbt. Verpuppung: Juli, August, tief im Boden, in einer ausgeplatteten Erdhöhle; Verwandlung zum Käfer im September, October. Derselbe verbleibt (normal) in seinem Erdgehäuse; überwintert und kommt erst im April, Mai des nächsten Jahres, also zu Beginn des fünften Jahres (von der Eierablage an gerechnet) zum Vorschein, um zu schwärmen und dem Brutgeschäft zu obliegen. Durch Käferstraß haben die niederen Gewächse in Feld und Garten kaum zu leiden; umjomehr aber Bäume und Sträucher, besonders Randbäume und freistehende, welche nicht selten vollständig entblättert werden. Zu tausenden hängen die Käfer während der Schwärmzeit in den Kronen, bieten uns aber eben damit eine sehr wertvolle Gelegenheit zur (wenn auch indirekten) Bekämpfung der Engerlinge. Denn jeder weibliche Käfer, den wir an der Eierablage zu hindern vermögen, indem wir ihn tödten, ist 60—70 getödteten Engerlingen gleich zu achten, und darum soll auch das Hauptaugenmerk in erster Reihe auf die Vernichtung der Käfer gerichtet sein. Diesbezüglich Folgendes:

1. Sammeln der Maikäfer sollte zu den alljährlich vorzunehmenden Arbeiten gehören, ganz einerlei, ob die Käfer in großen oder in nur geringer Menge oder gar nur vereinzelt erscheinen; man beginnt damit, sobald die ersten Käfer im Frühjahr sich zeigen.

2. Da zum Anflug mit Vorliebe freistehende und Randbäume und Sträucher gewählt werden (Eichen, Hage, Birken, Ahorne u. dgl.), so sind diese beim Sammeln vor allem ins Auge zu fassen.

3. Die geeignetste Zeit zum Sammeln fällt in die frühen Morgenstunden; die Käfer sind infolge nächtlicher Frische starr, hängen unbeholfen an den Zweigen und Blättern und können durch Schütteln leicht zu Boden geworfen und beseitigt werden. Mühe, trübe, regnerische Tage eignen sich für das Sammelgeschäft der Käfer gleichfalls und kann damit den ganzen Tag über fortgeföhrt werden; an klaren, warmen Tagen aber ist damit gegen Mittag hin abzubrechen.

4. Zur Ausführung eignen sich am besten 12—14jährige Knaben und Mädchen, welche zu je 4—6 einem Manne zugetheilt werden, der die Arbeit zu überwachen und dort selbst eingreifen hat, wo die Kräfte der Kinder nicht mehr ausreichend sind. Der Fall tritt ein bei allen stärkeren Bäumen und solchen mit höher angelegten, stark ästigen Kronen.

5. Zum Erschüttern solcher Anflugbäume bedient sich der Arbeiter eines an entsprechend langer Stange befestigten eisernen Hakens und einer derben Holzseile, welche zum Schutze des Stammes mit Netzen umwickelt sein muß. Durch festes Anschlagen an den Stamm oder mittelst des Stangenhakens werden die Käfer abgeprüllt und abgeschüttelt, am Boden von Kindern gesammelt oder sofort getödtet.

6. Um das Auffinden der herabgestürzten Käfer zu erleichtern, ist es vortheilhaft, im Schirnbereich solcher Anflugbäume den Boden

vorher vom vorhandenen Graswuchse und der Laubdecke zu säubern.

7. Als Sammelgefäße eignen sich am besten die mit Tragbügel versehenen, aus verzinntem Blech gefertigten, nach oben sich verengenden Milchtransportgefäße von etwa 1 l Fassungsvermögen, deren jedes Kind eines zugeheilt erhält.

8. Die Sammelöhne werden am vortheilhaftesten als Tagelöhne bestimmt, weil dieselben mehr Gewähr für eine gründliche Durchführung des Sammelgeschäftes bieten, als die Recordlöhne nach Raummaß.

9. Das Tödten der gesammelten Käfer geschieht entweder durch partienweises Zerstampfen und Zerkleinern auf in der Nähe befindlichen, graswuchsfreien Plätzen (Wegen), oder durch Zerstampfen in eigens zu dem Zwecke angehobenen Gruben und Gräben, oder durch Ueberbrühen mit heißem Wasser an Ort und Stelle, oder indem man die Käfer direct einem kräftig unterhaltenen Feuer übergibt.

Ein weiteres Bekämpfungsmittel richtet sich gegen die Larven, Engerlinge. Dazu bietet einzig und allein nur die Bodenbearbeitung Gelegenheit, und bleibt das Engerlingsammeln doch immer nur ein mehr untergeordnetes Bekämpfungsmittel.

Beim Bodenmbruch wird nicht selten eine große Anzahl von Larven durch den Pflug oder die Haue freigelegt; sie können von Kindern oder von den Arbeitern ohne Schwierigkeit aufgelesen, gesammelt und unschädlich gemacht werden. Wo sich übrigens beim Feldpflügen die Krähen, Stare, Gänsegeflügel (besonders Hühner) zahlreich hinter dem Pfluge einstellen, kann wohl auf obige Hilfe verzichtet werden; denn die Arbeiten dieser unierer natürlichen Bundesgenossen sind sehr gründliche. Auf Böden, von denen man vernuthen kann dasz sie stark mit Engerlingen besetzt sind, thut man gut, im Herbst den ersten Umbruch grobschollig und tief vorzunehmen und im Frühjahr eine nochmalige Bearbeitung folgen zu lassen.

Zu Forstgärten kann behufs Reinigung derselben von Engerlingen vom Witte'schen Engerlingseisen Anwendung gemacht werden. Die Anschaffungskosten stellen sich auf 13 Mark: die Reinigungsanlagen pro 1 ha Forstgartenfläche auf 48—72 Mark. — Anlage von Fangkästen (s. d.). — Als Vorbeugungsmittel wären zu nennen:

1. Fleckenweiser Betrieb an Stelle der Kahlschlagwirtschaft; wo letztere nicht zu gehen:

2. Vermeidung ausgedehnter Schlagflächen; Einlegung verhältnismäßig kleiner Hiebssüge und dadurch Vermehrung der Schlagflächen.

3. Vermeidung unmittelbarer Nähe von Laubbestandsrändern oder überhaupt von Maikäferten bevorzugten Örtlichkeiten bei Anlage der Forstgärten.

4. Gegen unterirdisches Einwandern der Engerlinge in Forstgärten Anlage von Schutzgräben.

5. Zur Verhinderung der Eierablage (in Anflugjahren) Deckung der Saatbeete mit Reifig

während der Flugzeit und dementsprechende spätere Saat. Bei Freiculturen:

6. Verschiebung derselben und Schlagruhe.  
7. Vermeidung der v. Mautenffel'schen Hügelpflanzung.

8. Bei Löherspflanzung mit ballenlosen Pflanzen Dedes des Pflanzloches mit dem abgeschälten Bodenüberzuge. Senkspflanzung.

9. Bei Saaten: Vollfaat: Verbindung mit dem Waldfeldbaue; gleichzeitige Ausfaat mit Standengetreide oder dieser folgend.

10. Ueberhalt von Anflug- oder Fangbäumen in den Schlägen. Hchl.

**Membracina**, *Bucfelicaden*, j. *Cicadina*.

Hchl.

**Mengdünger**, j. Düngung. St.

**Mennige** (rothe Bleimennige, j. Blei) wurde vor einiger Zeit von Booth als ein Mittel empfohlen, anzufühenden Nadelholzjamen gegen Körnerfresser durch ihr Aufnehmen des Samens und Abbeißen der Keimlinge zu schützen, und hat sich daselbe seither als sehr bewährt gezeigt. Das Verfahren bei Ueberziehen des Samens mit dieser giftigen Bleiverbindung besteht darin, daß man jenen zuvörderst gut und so ansehet, daß jedes Korn die Fähigkeit erhält, mit Mennigepulver überlebt zu werden, sofern letzteres nach Ablauf des überschüssigen Wassers aus dem Menggefäße der Samenmenge zugesätet und mit derselben gut durchgerührt wurde. Der dadurch lebhaft roth gefärbte Same wird nunmehr durch Sonnen- oder künstliche Wärme gut abgetrocknet und bald darauf zur Ausfaat verwendet. St.

**Mensel**, die, oder Weßstich (j. d.). Vr.

**Mentha** L., Minze. Arten- und formenreiche Kräutergattung aus der Familie der Lippenblüthler (Labiatae). Blüten zwittrig und eingeschlechtig (weibliche, erstere stets größer), klein, mit röhrigem, fünfzähligem Kelch und trichterförmiger, fast gleichmäßig vierpaltiger Blumenkrone, in dichte Scheinquirlen gestellt, welche oft zu unterbrochenen, durch die Deckblätter getrennten Quirlsäulen oder in endständige Köpfchen zusammengedrängt sind. Die Minzenarten sind stark aromatisch, angenehm oder unangenehm duftende, sowohl zum Variieren als zur Bastardbildung sehr geneigte Pflanzen, weshalb die Abgrenzung ihrer Arten schwierig ist. Die bekanntesten Arten sind die Pfefferminze, *M. piperita* L., und die Krauseminze, *M. crispa*. Letztere ist eine krausblättrige Varietät verschiedener Minzenarten, welche durch Cultur entstanden zu sein scheint. In Wäldern und auf Waldboden kommt vorzugsweise und häufig die Wald- oder Pferdeminze, *M. silvestris* L., vor. Ausdauernde Pflanze mit aufrechtem, bis 1 m hohem, ästigen, besonders oberwärts weichhaarigem bis filzigem Stengel, sitzenden oder kurzgestielten, eiförmigen bis länglich-lanzettförmigen, scharf gefägten, unterseits meist mehr oder weniger filzigen Blättern und walzenförmigen, meist unterbrochenen Scheinquirlen vielblättriger Scheinquirle am Ende des Stengels und der Äste, welche oft stau- oder rippenförmig angeordnet erscheinen. Blumen blaß-bläulich oder lilä. Variirt außerordentlich. Wächst besonders häufig

an befeuchten Flußufern (zwischen Weidengebüsch, kommt aber auch auf feuchtem Boden an Waldrändern, auf Waldschlägen und Echnungen vor. Hat einen starken, wenig angenehmen aromatischen Geruch. Blüht im Hochsommer, vom Juli ab. Wm.

**Menthol**, Menthaampfer,  $C_{10}H_{18}OH$ , aus dem ätherischen Öl von *Mentha piperita*, ist ein dem Kampfer ähnlicher Körper von  $36^\circ$  Schmelzpunkt und  $213^\circ$  Siedepunkt. Es ist ein Alkohol, linksdrehend und besitzt den scharfen Geruch und brennenden Geschmack des Pfefferminzöles. v. Gn.

**Menyanthes trifoliata** L., Bitterklee, Fieberklee. Ausdauernde Pflanze aus der Familie der Enziangewächse (Gentianaceae) mit kriechendem, zahlreiche verzögerte Wurzelgabeln entwickelnden Rhizom und kurzem aufsteigenden, am Grunde von Blättern umschloßener, sonst nacktem Stengel, welcher in eine Blütentraube endet. Blätter mit langem, am Grunde scheidigem Stiel und tief dreitheiliger, fleblattähnlicher Spreite, deren ungleich große Abschnitte länglich oder elliptisch, leicht gezähnt oder fast ganzrandig sind. Blüten mit fünftheiligem Kelch und weißer oder röthlicher trichterförmiger Blumenkrone, deren 5 auswärtig gebogene Lappen oberseits zierlich gebartet sind. Staubgefäße 5, Fruchtknoten oberständig, mit kurzem Griffel, sich in eine einsächrige, vielkammerige, zweiflappige Kapselform umgestaltend. Die Blätter enthalten einen sehr bitteren fiebervertreibenden Stoff, weshalb die Pflanze zu einer officinellen geworden ist. Der Fieberklee wächst in Sümpfen, Wassergräben und Lachen und kommt in solchen oft fast schwimmend vor, ist daher keine eigentliche Waldpflanze. Am häufigsten findet er sich in Norddeutschland und dem nördlichen Europa und ist von da durch Sibirien bis Nordamerika verbreitet. Er blüht im Mai und Juni. Wm.

**Mercaptan**, Schwefelalkohol, Aethylsulfhydrat,  $C_2H_5SH$ , ist eine wasserhelle, leicht bewegliche Flüssigkeit von 0.831 spec. Gew. und widrigem, knoblauchartigem Geruch, wenig löslich in Wasser, leicht löslich in Alkohol und Aether, siedet bei  $36^\circ$ . Man stellt es dar durch vollständiges Sättigen von starker Kalilauge mit Schwefelwasserstoff und durch Erhitzen dieser Lösung mit ätherschwefelsaurem Kali. Das Destillat wird rectificiert. v. Gn.

**Mercurialis perennis** L., Bingelkraut, perennierende zweihäufige Krautpflanze aus der Familie der Wolfsmilchgewächse (Euphorbiaceae), welche zu den charakteristischsten Waldbodenpflanzen gehört. Wurzelstock kriechend, ästig, Ausläufer treibend; Stengel einfach, 15—30 cm hoch, am Grunde mit schuppenförmigen Niederblättern besetzt; Blätter gegenständig, eiförmig-länglich, geferb-gefägt; Blüten unscheinbar, männliche gefnuelt an langgestielten unterbrochenen endständigen Scheinquirlen mit 3—4theiligem gelblichen Perigon und 9—12 freien Staubgefäßen, weibliche zu 1—3 blattwinkelständig, gestielt, mit grünem krautigen Perigon, 2 antherenlosen Staubblättern und einem zweigriffeligen Fruchtknoten, aus dem sich eine meist zweifächerige und zweikammerige, rauhaarige Kapselform entwickelt. Das für giftig geltende Bin-

gelbraunt enthält einen indigoähnlichen Farbstoff, welcher beim Trocknen zwischen weißem Papier einen blauen Naturfestsabdruck der ganzen Pflanze liefert. Es wächst auf beschatteten, humosen, nährhaftem Boden in Waldungen und Gebüsch und ist besonders für die Bodendecke harbarer Buchenbestände und von Buchenbesamungsschlägen, wo es oft größere Flecken in dichtem Bestande bedeckt, charakteristisch. Es blüht im April und Mai, bevor sich noch die Blätter vollständig zu der bestimmten Größe ausgedehnt haben. Wm.

Mergel sind innige Gemenge von kohlen-saurem Kalk, Thon oder Sand, die theils erd-artig, theils als mehr oder weniger festes Gestein ausgebildet sind. Die Mergelsteine blättern sich an der Luft sehr bald auf, zerfallen in würfelige Bröckchen und Scherben und gehen in Mergelerde über. Neben Sandstein und Kalkstein bilden die Mergel das Hauptgesteinmaterial der sedimentären Formationen; besonders reich ist der Keuper, der Buntsandstein, der Zechstein, die Kreide und das Diluvium an Mergelablagerungen.

Je nach dem Vorherrschenden des einen oder anderen Gemengtheiles oder dem Auftreten accessorischer Bestandtheile unterscheidet man:

1. Kalkmergel (mit 50–75% Kalk und darüber), nicht selten von hellbräunlicher Färbung. Steht in seiner Zusammensetzung den eigentlichen Kalksteinen sehr nahe und geht in diese über. In abschüssigen und trockenen Lagen bietet er, besonders bei geringerem Thongehalt, der Benarung und Bewaldung mancherlei Schwierigkeiten.

2. Thonmergel (mit 20–25% Kalk und bis 60% Thon) ist in der Keuper- und Buntsandsteinformation außerordentlich verbreitet. Die sog. bunten Mergel rechnen zum großen Theile hieher. Die Farbenmannen dieser häufig schieferig ausgebildeten Gesteine sind: weißlichgrau, blau bis grünlich (von Eisenoxyd), roth- und gelbbraun (von Eisenoxyd und -Hydrat). Sie sind nicht selten an den einzelnen Lagen des Mergels scharf abge-schnitten, oft aber auch an ein und derselben Krume gleichzeitig vorhanden, was sich aus dem Übergang der Eisenoxyd- in die Oxydverbindungen erklärt. Der Thonmergel bildet einen Boden von vorzüglicher Fruchtbarkeit, der aber eben deshalb meist als Ackerland, seltener als Waldboden benützt wird.

3. Lehmergel. Als wichtiger Repräsentant dieser Mergelart ist der Diluvialmergel anzusehen. Derselbe ist bereits von Hamann (s. Diluvium) besprochen worden. Kesterweise tritt Lehmergel nicht selten in lehnigen Bodenarten am Fuß von Kalkbergen auf, wofür selbst seine Entstehung durch die Imprägnation der Bodenelemente mit dem an kohlen-saurem Kalk reichen Bergwasser zu erklären ist.

4. Sandmergel. Ist häufig im Gebiet des Diluviums. Er ist hier als Diluvialmergel anzusehen, in welchem aus dem Diluvialmergel fließende Gewässer eine größere oder geringere Menge von kohlen-saurem Kalk abgesetzt haben.

5. Dolomitmergel. Enthält neben koh-

len-saurem Kalk auch kohlen-saure Magnesia. Er kennzeichnet sich dadurch, daß er sich in Säuren schwieriger auflöst. Er ist nicht selten reich an Thon. Geht häufig in reinen Dolomit über.

Als Mergelschiefer bezeichnet man alle diejenigen Mergelarten, die dünn-schieferig ausgebildet sind, sie mögen thonig, sandig oder dolomitisch sein.

Glimmermergel besitzen Schüppchen von hellem Glimmer, Glaukonitmergel Körnchen von Glaukonit, dolomitische Mergel vereinzelte Dolithkörner. Gipsmergel enthalten Gips in dünnen Zwischenschichten, Schüppchen und Nadeln, zum Theil auch in kleinen porphyrischen Körnern. Bituminöser Mergelschiefer ist dunkelgrau bis tiefschwarz und bisweilen sehr reich an Kohlenwasserstoffverbindungen (Brandschiefer von Seefeld in Tirol, Lösschiefer von Boll in Württemberg). Im Kupferschiefer rührt der Bitumengehalt von Fischen her. Das Kupfer ist in Form von zahlreichen Kupfererzpartikeln im Gestein verstreut. Auf der Gewinnung des Kupferschiefers der Mairfeldler Gegend ist der dortige bedeutende Bergbau begründet. Es gibt auch Gesteine, die, obwohl sie „keine Spur“ von kohlen-saurem Kalk enthalten, geologisch als Mergel bezeichnet werden. Dies gilt beispielsweise zum Theil von den bunten Mergeln der Keuper- und Buntsandsteinformation. „Da sie in der Regel Gips enthalten“, sagt Seufft von denselben, „so ist es nicht unwahrscheinlich, daß sie früher einmal wirkliche Mergel waren, aber durch vitriolisierende Eisensie, die ihrer Masse beigemengt waren, nach und nach ihres kohlen-sauren Kalles beraubt und in Gips führenden Thon umgewandelt worden sind.“ Auf diesen Umstand muß derjenige, der behufs bodenkundlicher Studien geologische Karten benützt, die derartige Gesteine verzeichnen, besonders achten. „Mergel ohne Kalk“ ist allerdings geologisch ein Nichtig, und es ist zu bedauern, daß die Geologen von einem solchen sprechen und damit den ursprünglichen Begriff gänzlich verändert haben. Es hat dies schon manche Verwirrung hervorgerufen und es wird dadurch der Wert geologischer Karten für praktische Zwecke unzweifelhaft bedeutend herabgesetzt.

Die Mergelarten finden bekanntlich seit langer Zeit als Meliorationsmittel die weitgehendste Anwendung. Schon Plinius beschreibt XVII, 6 den Gebrauch derselben. Er spricht von einer Befruchtung des Bodens durch sich selbst (ipsis), nämlich durch Erde (marga), wie sie in Britannien und Gallien geübt werde. In einer niederdeutschen Urkunde von 1309 ist vom „myrgelen“ (ahd. „myrgil“) die Rede. Friedrich der Große ließ vielfach nach Mergel graben, und mit Ende des vorigen Jahrhunderts gewann die Anwendung des Mergels in Norddeutschland eine ganz allgemeine Verbreitung. Heutzutage werden überall, wo Mergel-lager auftreten, dieselben von Seite intelligenter Landwirthe aufs eifrigste ausgenützt. Der Düngewert der verschiedenen Mergelarten beruht, abgesehen von der bei ihrer Verwendung eintretenden physikalischen Melioration des Bo-

denz (sandiger Boden wird durch Thon- oder Lehmmergel bindiger, thoniger Boden durch Sand- oder Kalkmergel lockerer), fast lediglich auf ihrem Kalkgehalt. Indessen kommen bei einigen Arten noch andere wertbestimmende Bestandtheile, wie Magnesia, Kali und Phosphorsäure, in Betracht, die, wenn sie auch in relativ geringer Quantität zugegen sind, doch

darum Wichtigkeit erlangen, weil der Mergel in ansehnlichen Mengen (1000—3000 Cir. pro Hektar) auf die Felder gebracht wird. In bituminösen Mergeln erreicht mitunter auch die Stickstoffmenge eine beachtenswerte Höhe.

Die folgende Tabelle gibt zur Illustration des Gesagten analytische Daten:

Mergelanalysen	1	2	3	4	5	6	7	8	9	10
Kohlensaure Kalk . . .	86.55	25.00	16.92	46.89	25.90	12.19	69.23	25.0	25.25	39.11
Kohlensaure Magnesia . . .	0.06	0.65	2.49	2.08	2.92	—	—	—	3.21	30.71
Kieselsäure . . . . .	?	—	—	4.92	3.86	53.28*	8.29	—	14.56	—
Eisenoxyd . . . . .	6.75	—	5.98	—	7.02	10.88	—	—	3.75	—
Thonerde . . . . .	0.37	1.00	—	5.51	4.25	3.32	0.36	—	10.41	—
Kalkerde . . . . .	—	—	—	—	0.45	—	—	—	—	—
Magnesia . . . . .	—	—	—	—	0.41	0.43	—	—	1.29	—
Kali . . . . .	?	—	—	—	2.94	2.05	—	0.19	1.38	0.56
Natron . . . . .	—	?	—	—	0.60	0.66	—	—	1.57	0.22
Phosphorsäure . . . . .	0.37	Spur	—	—	0.55	1.21	0.29	0.52	0.29	Spur
Schwefelsäure . . . . .	—	—	—	—	1.00	—	Spur	0.11	—	—
Organische Substanz . . . . .	0.03	—	—	14.58	—	—	—	bis 13.54	—	—
Wasser . . . . .	—	—	2.62	—	4.23	—	—	—	—	—
Sand . . . . .	—	29.19	44.69	12.75	—	7.00	2.49	—	7.21	—
Thon . . . . .	—	41.46	27.30	14.25	45.23	12.27	18.55	—	32.00	—

\* inclusive Sand.

1. Mergel aus Westerwehe bei Lüneburg (Handelsgegenstand), „vorzüglicher Meliorationsmergel“ (Haustein).
2. Thonmergel aus dem Diluvium, Westfalen.
3. Sandmergel, Schwaben.
4. Nimmulitenmergel, Hannover (C. Kraut).
5. Mergel aus dem Lüneburgischen (Wiede).
6. Grünland- (Glanfons-) Mergel, Nordamerika, guter Meliorationsmergel (Wolff).
7. Kalkmergel aus der Kreide, England (Wölfer).
8. Schwarzer Mergel aus dem Liaschiefer mit 0.64% Stickstoff in der organischen Substanz (H. Kemper).
9. Bunter Mergel des Rötts (Buntsandstein), Fulda (Dietrich).
10. Dolomitmergel aus dem Jechstein (Dietrich).

**Mergus** Linné, Gattung der Familie Entenvögel, Anatidae, f. d. und System d. Drnithol. In Europa drei Arten: *M. mergamor*, Gänsesäger, *M. serrator*, mittlerer Säger, *M. abellus*, weißer Säger, f. d. bei Säger. C. v. D.

**Meridian**, f. Erde. Dr.

**Merle**, die, f. Kohlamsel. C. v. D.

**Merlin**, der, Merlinsfalke, f. Zwergfalke. C. v. D.

**Meropidae**, Bienenfresser, die 8. Familie der Ordnung Insectores, f. d. und System d. Drnithol. In Europa nur eine Gattung: *Merops* Linné. C. v. D.

**Merops** Linné, die einzige europäische Gattung der Familie Meropidae, Bienenfresser, f. d. und System d. Drnithol. In

Europa nur eine Art. Bienenfresser, *Merops apiaster* Linné. C. v. D.

**Merrer**, der, f. Säger, großer. C. v. D.  
**Merula** Leach, Gattung der Familie Turdidae, Droffeln, f. d. und System der Drnithol. In Europa zwei Arten: *M. vulgaris*, Kohlamsel, und *M. torquata*, Ringamsel, f. d. C. v. D.

**Merulius**, f. Hauschwamm. Hg.

**Mesaconsäure**,  $C_7H_6O_4$ , ist der Itaconsäure und der Citraconsäure isomer und entsteht aus der Citraconsäure durch längeres Erhitzen ihrer wässrigen Lösung mit verdünnter Salpetersäure oder Salzsäure. Sie ist in heißem Wasser leicht, in kaltem schwerer löslich als die Itaconsäure, krystallisiert, dabei ein lockeres Gewebe feiner, glänzender Nadeln bildend, und schmilzt bei 208°. Raschender Wasserstoff verwandelt sie in Brenzweinsäure. v. G.

**Mesitylen**,  $C_9H_{12}N$ , entsteht aus dem Mesitylen durch Behandeln desselben mit reduzierenden Substanzen. Es ist eine klare, bei 230° siedende, in Wasser wenig lösliche Flüssigkeit. v. Gu.

**Mesitylen**,  $C_9H_{12}$ , ist im Steinkohlentheeröl enthalten, aber daraus schwer rein zu gewinnen; rein kann man es durch Erhitzen von Aceton mit Schwefelsäure erhalten. Es ist ein farbloses, bei 163° siedendes Öl von nicht unangenehmem aromatischen Geruch, leichter als Wasser und mit diesem nicht mischbar. v. Gu.

**Mesonotum**, Mittelbrustriicken, f. Brust d. Insecten. Hchl.

**Mesophyll**, f. Blatt. Hg.



**Mesosa** Serville, Gattung der Cerambycidengruppe *Lamiini* (s. d.); zwei Arten, von denen die bis 14 mm lange, äußerst fein grau glänzend behaarte *M. curculionoides* Lin. durch vier tiefamtschwarze, goldgelb umflossene Augenflecke auf dem Halschild und je zwei solche auf jeder Flügeldecke besonders auffällt. Sie gehört mehr dem Süden an. Hschl.

**Mesosternum**, Brust des Mittelbrusttringes, f. Brust der Insecten. Hschl.

**Mesothorax**, Mittelbrusttring, f. Brust der Insecten. Hschl.

**Mesozoische Formationsgruppe** kam während des dritten Zeitalters der Erde (vergl. Bd. IV. p. 17 der Encyclopädie) zur Ausbildung. Sie umfaßt die drei Formationen: Trias, Jura und Kreide (s. d.). v. D.

**Mespilus germanica** L., Mispel. Sommergrüner Großstrauch oder kleiner Baum aus der Familie der apfelsrüchtigen Gehölze (Pomaceen), u. zw. aus der Abtheilung derer mit Steinkerne. Blätter sehr kurz gestielt, länglich-lanzettförmig, oval oder elliptisch, spitz oder stumpf, ganzrandig oder gezähnt, gekerbt-gezähnt, sogar eingeschünten, oberseits grün, meist kahl, unterseits dicht flaumig bis zottig, sammtartig, graugrün, bis 10 cm lang und bis 4½ cm breit. Blüten einzeln, endständig, kurz gestielt, nach der Laubentfaltung sich entwickelnd, mit wollig-füßigem Stiel und Kelch, deren zugespitzte Zipfel die weiße süßblättrige, bis 3 cm breite Blume überragen, und mit purpurrothen Staubbeuteln. Frucht niedergedrückt-kugelig, bis 3 cm im Durchmesser, oben durch eine große, vertiefte Scheibe geschlossen und von den fast gleichlangen Kelchzipfeln gekrönt, 6 einjamige, ganz vom Fruchtfleisch umgebene, nach innen zusammenhängende Steinkerne einschließend, reif gelbbrann, und nachdem ihr Fleisch durch langes Liegen oder durch Frost teigig geworden, essbar, von säuerlich-süßem Geschmack. Der Mispelstrauch, ein angeblich aus Persien stammendes Obstgehölz, findet sich fast in ganz Europa als Obst- und Biergehölz in Gärten, wenn auch meist nur vereinzelt, angepflanzt und deshalb an vielen Orten in Hecken, Feldhölzern, Gebüsch, an Waldrändern verwildert (so in den Rhein- und Donangegenden, im schweizerischen Jura, im kroatischen Küstenlande). Er ist eine schattige Lage und frischen nahrhaften Boden liebende trügliche Holzart, deren Stamm jung eine glänzende graue Rinde, alt eine abblätternde graubraune Borke besitzt. Bei der wilden oder verwilderten Form sind die Langweige mit einzelnen kurzen Dornen besetzt, bei der kultivierten stets unbewehrt. Letztere variiert mit verschieden großen, bald apfelf-, bald birnförmigen, wohl auch steinlosen Früchten. Die Mispel blüht im Mai und Juni und reift ihre Früchte im October. Wm.

**Meßband**. Man verwendet hentzutage zu Liniemessungen in der Natur am häufigsten das Stahlmeßband, zur Messung kurzer Strecken sind die Zwirnmessbänder (Leinenmessbänder) gestattet. Für Zwecke der Holzmesunde reicht ein Zwirnmessband vollständig aus. Das Stahlmeßband besteht aus einem verhältnismäßig dünnen, 12–28 mm breiten

Stahlfreien. An seinen beiden Enden besitzt derselbe Messingringe, die über je einen Meßstab (s. d.) gehoben werden können. Die Theilung in einzelne Meter ist durch Metallmarken — Messing oder Kupfer — oder mittelst Ätzung bewirkt. Werden Marken verwendet, so wird die größte, mit der Zahl 10 im Hochdruck versehen, in der Mitte des Stahlbandes angezeichnet. Je zwei kleinere, mit einer 5 bezeichnete Messingmarken sind dazu zur Abtheilung von je 5 Meter von jedem Endringe aus verwendet. Die einzelnen Metermarken können die quadratische Form (Messingplättchen) erhalten und werden abwechselnd von den Endringen aus gezählt als gerade Zahl mit den Seiten parallel (bezw. senkrecht), als ungerade Zahl aber diagonal zur Längsrichtung des Meßbandes angezeichnet. Die einzelnen Decimeter werden mittelst kleiner Messingnieten markiert, die halben Meter allenfalls mit einem kreisrunden Plättchen. Das Arrangement der Theilung kann selbstverständlich in der verschiedensten Weise getroffen sein; wir fanden jedoch die geschickteste, an den Raskhe'schen Meßbändern verwertete Theilung praktischer als einige andere uns bekannt gewordene Einrichtungen. — Raskhe liefert zu seinen Meßbändern auch ein gutes Fliczeug, bestehend aus einer Lochzange, einem Hammer, mehreren Stahlklammern und Nieten. Es ist dies von großem Vortheil, da man leicht in die Lage kommen kann, an dem Meßband vorgekommene Schäden an Ort und Stelle rasch beheben zu müssen, um den Fortgang der Arbeit nicht zu stören. Die Endringe des Meßbandes sind mit diesem durch starke Charniere verbunden; die Ringe sollen aber außerdem eine Drehung um die der Länge des Meßbandes nach gedachte Mittellinie zulassen oder es sollen, wie man sagt, die Ringe doppelt drehbar sein.

Manche Mechaniker geben statt der Endringe Stäbchen aus Metall an die Enden des Meßbandes, und müssen dann die Meßstäbe zur Aufnahme dieser Stäbchen eigens vorgefertigt sein. — Zu einem Stahlmeßbande gehört auch ein Bund von 10 Kettennägeln (s. d.).

Für den Transport empfiehlt es sich, das Meßband auf einen eisernen Ring (Kreuz) aufzuwickeln. Mechaniker Raskhe liefert ganz nette Kästchen, in welchen Meßband sammt Fliczeug und Kettennägeln bequem untergebracht werden können.

Zu Lederkapseln aufgerollte Stahlmeßbänder werden auch mit Vortheil bei Längemessungen liegender Hölzer verwendet.

Zu diesem Zwecke verwendet man wohl auch häufig Zwirnmessbänder, in welche meist der Länge nach seiner Messingdraht eingewebt ist. Außerdem sind sie oft durch einen Firnisüberzug gegen den Einfluß der Nässe geschützt und können mittelst einer kleinen Kurbel in einer Lederkapsel aufgewickelt werden.

Solche Meßbänder werden auch häufig bei Ordinatenmessungen für Zwecke der Geodäsie verwendet; sie halten jedoch hiebei kaum über eine Campagne aus, und ist daher auch für diesen Fall das Stahlmeßband vorzuziehen. Stahlmeßbänder für Ordinatenmessungen lie-

fert in sehr handlicher Form Rasche in Berlin.

**Meßbrettchen** (von König? von Smalian),  
s. Höhenmessen.

**Messen der Stammdurchmesser** in größeren Höhen, s. Stammdurchmesser.

**Messen der Winkel**, s. Theodolit.

**Messen gerader Linien**. Es kann dies in directer Weise oder auch auf indirecte Art geschehen. Über letzteres s. Distanzmesser.

Direct kann die Länge einer Linie mittelst des Stahlmeßbandes (ebenso wie mit der Meßkette) oder mittelst der Meßlaten, nur bei sehr kurzen Strecken (unter 20 m) mittelst des Leinenmeßbandes oder eines Absteckstabes gemessen werden.

a) Messung einer Linie mittelst des Stahlmeßbandes (oder der Meßkette). Zu diesem Zwecke wird der eine Meßstab in den einen Endpunkt der zu messenden Geraden, welche durch zwei oder mehrere Absteckstäbe markiert ist, vertical eingestellt und der zweite Meßstab in die Gerade einviert. Ist dies geschehen, so bezeichnet man den so erhaltenen Punkt der Geraden mit dem Meßstabe etwa durch Eintragen zweier sich schneidender Linien und schnell das Meßband (Kette) so lange, bis es eine vollkommen gerade Richtung annimmt und über den bezeichneten Punkt fällt. Hierbei wird es entsprechend gespannt und der zweite Meßstab vertical in den Boden gesteckt. Damit ist ein sog. „Zug“ (Kettenzug, Bandzug) vollbracht. Dieser wird wie alle folgenden mit einem Nagel (Kettennagel) markiert. Zu selber Art setzt man die Messung fort. Dabei zieht der Vordermann (Zieher, Ketten-, Meßbandzieher) das Meßmittel in der Richtung der Geraden weiter, u. zw. so weit, bis der Hintermann (Träger, Ketten-Meßbandträger) den vorher vom Zieher eingesteckten Nagel erreicht. Der Träger ruht dem Zieher ein „Halt“ zu und nun wird durch Wisieren, Schnellen u. d. Zug ausgeführt und ein zweiter Kettennagel eingesteckt, während der erste vom Träger aufgesehen werden muß. So geht die Messung in ganz gleichartiger Weise durch die ganze Strecke. Die vom Träger aufgesehen Kettennägeln geben dann die Zahl der ausgeführten Züge; der Rest wird in Metern und Unterabtheilungen dieser an dem Meßmittel (Kette, Band) abgelesen. Da das Meßmittel gewöhnlich 20 m mißt, so erhält man bei n Zügen und dem Reste r die Länge L nach der einfachen Formel  $L = 20 \cdot n + r$ .

Bei dem Messen mit dem Stahlmeßbande ist zu vermeiden, daß letzteres Schlingen bilde, da es sonst beim Anziehen leicht brechen würde. Bei der Meßkette muß darauf gesehen werden, daß sich die einzelnen Glieder derselben nicht überschlagen, weil dadurch eine Verfürgung der Kette eintritt, infolge deren sich die Strecken zu lang ergeben. Auch müssen die Stäbe des Meßmittels stets lothrecht (auf Hängen nicht senkrecht zur Bodenfläche) gehalten werden.

Ist die zu messende Gerade gegen den Horizont geneigt, so handelt es sich selten um

die Ermittlung der wahren Strecke; in den meisten Fällen will man das Maß der auf den Horizont reduzierten Geraden kennen (s. Gerade, ferner Figur, reduzierte).

Zu diesem Behufe mißt man die schiefe Gerade und multipliciert ihr Maß mit dem Cosinus des Neigungswinkels (Elevations- oder Depressionswinkels, s. d.). Die Messung dieser Höhenwinkel kann mit irgend einem Instrumente, das einen Höhenkreis besitzt, erfolgen; wenn kein allzu hoher Grad an Genauigkeit verlangt wird (wie z. B. bei Detailmessungen), so kann man sich hiezu mit Vortheil des Preisler'schen Meßschießes bedienen. Daß die oben angegebene Reduction der Schiefen auf den Horizont richtig ist, erhellt aus nebenstehender Fig. 530. Stellt hier AB die Schiefe und  $\alpha$  den Elevationswinkel vor, so ist in dem rechtwinkligen Dreieck ABC die Strecke AC die auf den Horizont reduzierte AB, sonach  $AC = AB \cos \alpha$ , wenn  $\alpha$  hier den Elevationswinkel bedeutet. Daß für letzteren auch der

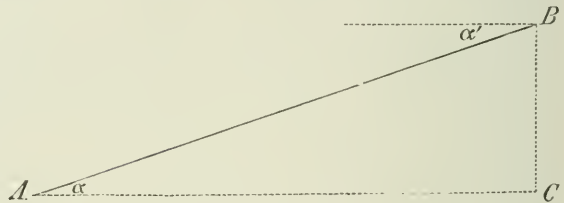


Fig. 530.

ihm als Wechselwinkel gleiche Depressionswinkel  $\alpha'$  gesetzt werden könne, ist für sich klar.

Seltener — man kann sagen nur im Nothfalle — wird mit Meßband oder Kette behufs Ermittlung der Reduzierten die sog. Staffelmessung durchgeführt, s. weiter unten.

Das Stahlmeßband hat vor der Meßkette den Vortheil des leichteren Transportes; es verbürgt ferner eine bei weitem größere Genauigkeit in der Linienmessung, da es nur in einem verschwindend geringen Maße elastisch ist, wogegen die Kette infolge ihrer Construction (Ringe) eine nicht unbedeutende Elasticität besitzt, daher je nach der Stärke des Anziehens verschiedene Längen zeigt. Bei milder sorgfältiger Behandlung der Kette kommt es daher nicht selten vor, daß selbe über die Elasticitätsgrenze ausgedehnt wird, so daß man bei öfter gebrauchten Meßketten eine bleibende Ausdehnung von 10—12 cm und darüber nachweisen kann. Deshalb ist es als geboten zu betrachten, daß Meßketten jedesmal vor dem Gebrauche (und wohl auch während desselben) auf ihre Längen geprüft werden, was mit einem Stahlbande oder einer (besser zwei) Meßlaten geschehen kann. Der etwaige Uberschuß muß dann stets in Rechnung gebracht werden, was auf folgende Art geschieht: Gesetzt den Fall, es wäre eine Meßkette um 8 cm zu lang befunden worden. Man mißt damit eine Strecke von 133·63 m, d. i. 6·7823 Kettenzüge (ein Zug = 20 m). Per Kettenzug beträgt der gemachte Fehler 0·08 m, folglich in der ganzen

Strecke  $6.7823 \times 0.08 = 0.5426$  m. Da nun ein zu langes Meßmittel zu kleine Resultate bedingt, so muß diese Correctur von  $0.5426$  im additiven Sinne angebracht werden. Die richtiggestellte Strecke beträgt  $135.65 + 0.5426 = 136.1926$  m.

Ist hingegen von einem bestimmten Punkt aus mit derselben Kette eine Strecke von z. B.  $85.36$  m aufzutragen, so wird dabei ein Fehler von  $4.718 \times 0.08 = 0.37744$  m begangen und ist die erhaltene Strecke um diesen Betrag zu verkürzen.

Das Zusammenklopfen der Glieder einer ausgedehnten Meßkette zu dem Zweck, um letzterer ihr normales Maß wieder zu geben, würden wir, wenn es auch in sehr verbreiteten Lehrbüchern empfohlen wird, niemals anrathen.

Gestattete Fehlergrenzen bei directen Liniemessungen mittelst Kette und Stahlband: Heute noch werden diese Fehlergrenzen zuweisen in Procenten der Länge oder im Verhältnis der Einheit zu jener Strecke, in welcher der Fehler 1 begangen wird, angegeben. In diesen beiden Fällen wird von der Annahme ausgegangen, daß die Summe der unvermeidlichen Fehler mit der gemessenen Strecke im geometrischen Verhältnisse stehe, was aber, wie im Artikel „Ausgleichsrechnung“ gezeigt wurde, weder der Theorie noch der Praxis entspricht, daß hier vielmehr die Fehler proportional sind den Quadratwurzeln der gemessenen Strecken, daß also zur Berechnung des mittleren Fehlers die Formel  $m = \mu \sqrt{L}$  benützt werden muß, in welcher  $\mu$  den Fehler der Maßeinheit und  $L$  die gemessene Strecke bedeuten.

Auch ist  $\mu$  von verschiedenen Beobachtern für ein und dasselbe Meßmittel fast übereinstimmend gefunden worden. So fand für Kettenmessungen Wastler  $\mu = 0.00297$ , Lorber  $\mu = 0.003$ . Für Stahlbandmessungen ergab sich nach Lorbers Untersuchungen  $\mu = 0.00216$ .

b) Messung einer Linie mittelst der Meßlatten. Eine der Meßlatten wird mit ihrem Ende an das eine Ende der zu messenden Geraden, u. zw. in der Richtung der letzteren gelegt und die andere Latte in derselben Richtung als zweite Lage so angelehnt, daß eine Vorrichtung der ersten Latte angeschlossen erscheint, die beiden Latten aber doch knapp an einander schließen. Nun wird die erst benützte Latte vorsichtig gehoben und als dritte Lage sorgfältig an die zweite angerückt. Auf dieselbe Art, so daß also der ersten Latte die sämtlichen ungeraden Lagen, der zweiten alle geraden Lagen gegeben werden, wird die Messung fortgesetzt und der restliche Theil ( $r$ ) der Strecke, der kleiner als die Lattenlänge ist, an einer der Latten abgelesen. Hat man  $n$  Lattenlagen gefunden und beträgt die Länge der Latte  $5$  m, so ist die Länge der gemessenen Geraden  $L = n \cdot 5 + r$ .

Die Latten müssen so genau als möglich in die Richtung der Geraden, die eben gemessen wird, gebracht werden, was durch das Einvisieren bewirkt wird. Sicherer ist die Messung längs einer gespannten Schnur.

Ist die zu messende Gerade gegen den Horizont geneigt, so kann man die ihr entsprechende, auf den Horizont reducirte Strecke unmittelbar durch die sog. Staffelmessung erhalten. Diese besteht einfach darin, daß man die in der Richtung der zu messenden Geraden gebrachten Latten auf dem Boden nicht schief auflegt, sondern selbe bloß mit dem einen Ende auf der Erde aufrufen läßt und ihnen dabei die horizontale Lage gibt. Als Mittel zum Horizontallegen der Latte kann die Libelle oder die Bergwaage benützt werden; überdies läßt sich auch die Latte sehr einfach für diesen Zweck einrichten. Man bringt an ihrem einen Ende B (Fig. 531) einen Bügel C mit einem Häkchen  $h$  so an, daß ein über  $h$  hinweggehendes Loth P das Ende der Latte bei D genau berührt, sobald der Latte die horizontale Lage gegeben wurde.

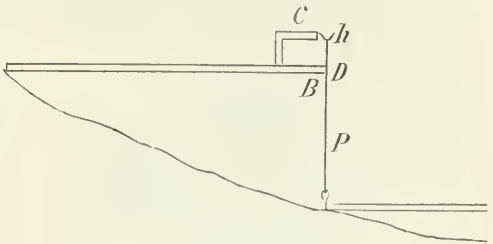


Fig. 531.

Dieses Loth P wird zu gleicher Zeit zum Projicieren des Endpunktes D der Latte auf den Boden benützt. An diesem projicierten Punkte wird die nächste Lattenlage genau anzureihen sein.

Man hat auch vorgeschlagen, die jedesmalige schiefe Lage der Latte so weit zu verlängern, bis die der verlängerten Latte entsprechende Reducierte die normale Lattenlänge erreicht. Bis nun fand dieses Verfahren in der Praxis keinen Anklang, und es bleibt der Zukunft vorbehalten, diese, wie es uns scheint, nicht ganz unfruchtbare Idee zu verwerten.

Gestattete Fehlergrenze bei Lattenmessungen: Lorber fand für gewöhnliche Lattenmessung  $\mu = 0.000927$ , bei Messungen längs einer gespannten Schnur  $\mu = 0.000535$  (i. o.).

Wie schon aus diesen Daten (verglichen mit jenen für Ketten- und Bandmessung) hervorgeht, bietet die Lattenmessung die genauesten Resultate, wenn die Arbeit mit besonderer Aufmerksamkeit und großem Fleiße durchgeführt wird. Eine sorglos ausgeführte Lattenmessung stellt sich bezüglich ihrer Genauigkeit weit hinter die Kettenmessung und führt in allen Fällen (z. B. polygonometrischer Vermessung) zu ganz ungenügenden Resultaten.

Mag man das oder jenes Meßmittel in Anwendung bringen, immer ist es zweckmäßig, dieselbe Strecke in den beiden einander entgegengesetzten Richtungen zu messen, und wenn ihre Maßzahlen innerhalb der unvermeidlichen Fehlergrenze stimmen, ihr arithmetisches Mittel als das richtige Maß zu betrachten. — NB. In den einzelnen Ländern sind von den hiezu competenten Behörden bestimmte Normen über die erlaubte Fehlergrenze gegeben.

Zu Baden z. B. gelten folgende Ansätze:  
Die Unsicherheit der Messung von

Strecken	in der Ebene		im Gebirge	
	unter	über	unter	über
30 m	0·004	0·005	0·005	der Strecke
60 m	0·003	0·004	"	"
150 m	0·0017	0·0025	"	"
200 m	0·0012	0·002	"	"

Tr.

**Messen im allgemeinen.** Darunter begreifen wir die Vergleichung einer fraglichen Größe mit einer ihr gleichartigen bekannten Größe. Diese letztere nennt man die Maßeinheit, und die Zahl, welche angibt, wie oft diese Maßeinheit in der fraglichen Größe enthalten ist, also die Zahl, welche als Resultat des Messens anzusehen ist, stellt die fragliche Größe selbst vor. Für das geometrische Messen geben Maßsysteme die einzelnen Maßeinheiten, u. zw. für Liniemessungen die Current- (oder Längen-Maße), für ringsherum geschlossene Flächen die Flächenmaße und für Körper die Cubit- oder Körpermaße; ebenso für Winkel die Winkelmaße (Grad, Minute, Secunde oder bei der Centesimaltheilung Degré, Neugrad). Andere Maßeinheiten sind z. B. Gewichte zur Ermittlung des Gewichtes eines Körpers, ferner das Gewicht einer Volumseinheit destillierten Wassers bei 4° C. zur Messung des specifischen Gewichtes eines Körpers, die Calorie zu Bestimmungen von Wärmemengen, das Metertilo-gramm als Arbeitseinheit etc.

**Messer,** s. blanke Waffen. Th.

**Messer,** das, s. Weid-, Jagdmesser, Genick-sänger. E. v. D.

**Messerchen,** Eintressen, s. Diptera. Hschl.

**Messersisch,** Messerkarpfen, s. Ziege.

Hde.

**Meßsahne** ist dasselbe wie Signurriahne (s. d.). Tr.

**Messung,** s. Metalle. Tr.

**Meßkette.** Ein noch vor kurzem häufig verwendetes Mittel zur Messung gerader Linien in der Natur. Heute ist sie durch das viel zweckmäßigere Stahlmeßband stark in den Hintergrund gedrängt. Die Meßkette ist aus federstarkem Eisendraht hergestellt und besteht aus einfachen Gliedern, wovon je zwei durch einen kleinen Ring verbunden erscheinen. Zwischen je fünf solcher Glieder ist ein etwas größerer Ring eingeschaltet und zwischen je 10 Gliedern liegt immer ein Messingwirbel. Je fünf Glieder machen die Länge eines Meters aus, so daß daher die Strecke von Wirbel zu Wirbel je 2 m Länge beträgt. Die Kette wird gewöhnlich 20 m lang gemacht, und ihre Mitte ist dann durch einen größeren Messingwirbel markiert. An den Enden erhält die Meßkette je einen größeren Eisenring, der beim Gebrauche über den Meßstab geschoben wird. Die Enden der normalen Länge (20 m) sind an den Endringen der Kette markiert, und ist beim Messen darauf zu achten, daß die Kettennägeln entsprechend den Marken in den Boden eingesteckt werden. Zu einer Meßkette gehören zwei Meßstäbe (Kettenstäbe) und ein Bund von 10 Kettennägeln (s. Messen gerader Linien). Tr.

**Meßknucht** von **Presser,** s. Höhenmessung. Tr.

**Meßlatten.** Es sind dies 3/4 cm-Latten aus möglichst trockenem, astfreiem Holze. Sie werden, nur dem Einflusse der Nässe besseren Widerstand zu leisten, mit Schmirgel eingelasen und an den Enden mit Kupfer, Messing oder Eisen beschlagen. Man gibt ihnen gewöhnlich eine Länge von 5 m, obgleich auch 4 m lange Latten häufige Verwendung zum Messen finden. Die Theilung geschieht in Decimeter, wobei jedoch die ganzen Meter zu markieren sind. Auch können solche Latten bis auf Centimeter unterabgetheilt werden.

Man gibt solchen Meßlatten auch zuweilen einen Lsbarneaufstrich; dann wählt man zwei verschiedene Farben, um damit die Lattenlagen (ob gerade oder ungerade) zu controlieren. Tr.

**Meßspflöcke.** Bei Messungen im Walde oder an der Waldgrenze findet sich in der Regel nahe genug hinreichendes Material (unterdrücktes Holz, Äste u. dgl.), aus welchem Pflöcke zur vorübergehenden Bezeichnung von Punkten mittelst einer kleinen Hacke oder eines anderen passenden Behelfes angefertigt werden können. Man macht da 2 1/2—3 cm starke Äste- oder Stammtheile 30—10 cm lang, spitzt sie an einem Ende zu und gibt ihnen am anderen Ende durch Zuhacken eine glatte Platte, um auf diese mittelst Farblit die Bezeichnung (Litera oder Numero) setzen zu können. Für Localitäten, wo die Beschaffung solcher Pflöcke mit Schwierigkeiten verbunden sind, müssen Pflöcke vom Hause aus mitgenommen werden, und da empfiehlt es sich, hiezu die kleinste Sorte Schindel zu verwenden, die man zu diesem Zwecke an dem einen Ende zuspitzt und an dem anderen Ende beziffert, daselbst mit einem Bohrloche versehen und der arithmetischen Folge nach auf eine Schnur aufzählt. Tr.

**Meßspunkt,** Meßspunkthöhe, s. Cu-bierung. Tr.

**Meßstäbe.** Im weiteren Sinne des Wortes werden darunter auch die Absteckstäbe (s. d.) verstanden. Eigentlich aber sind es jene Stäbe, die zur bequemen Handhabung und zum genaueren Einvisieren der Meßkette und des Stahlmeßbandes dienen. Man macht sie 1·2 bis 1·5 m lang, ca. 3 cm stark, gibt ihnen am unteren Ende einen eisernen Schuh, durch dessen obere Partie ein Querdorn hindurchreicht, um hiedurch ein Herabgleiten der Endringe an Kette oder Meßband zu hindern. Tr.

**Meßstahlband,** s. Meßband. Tr.

**Meßstangen,** dasselbe wie Meßlatten. Tr.

**Meßstich.** Wir wollen hier nur eine Einrichtung dieses Meßbehelfes kennen lernen, weil uns der Raum für alle Constructionen und Verbesserungen, die an der ursprünglichen mensula praetoriana von den verschiedensten Autoren und Mechanikern im Laufe von ca. 300 Jahren vorgenommen wurden, fehlt, und wir andererseits die Überzeugung haben, daß die genaue Kenntnis eines Instrumentes so ziemlich auch das Verständnis der übrigen Behelfe derselben Art erschließt.

Fig. 532 stellt Theile des Starke'schen Meßstiches vor. Auf den drei Stellschrauben s' (s'') ruhen drei Ansätze a a' (a'') auf, welche letztere mit dem cylindrischen Holzstück

(Wendescheibe) H in fester Verbindung stehen. Auf H sitzt das cylindrische Holzstück (Wendepalte) W auf und ist nun seine verticale Achse drehbar. Auf dem Stücke W sind die drei Arme A A' A'' festgeschraubt und können mit W rings im Kreise bewegt werden. Dem Stücke W ist ein Metallring eingefügt und diesem ein zweiter r r' aufgespaßt. Die Wendeschraube V hat ein Lager auf a', ein zweites auf r r'. Wird nun der Ring r r' durch eine in der Figur nicht sichtbare Klemmschraube angezogen, so erscheinen die Stücke W und H

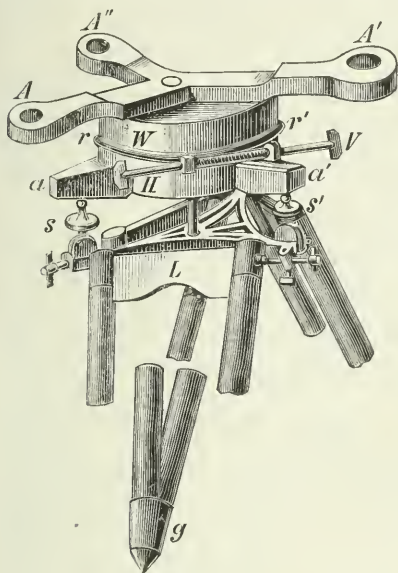


Fig. 532.

durch V mit einander fest verbunden, und kann nun durch die Wendeschraube eine „feine Kreisbewegung“ des Theiles W eingeleitet werden; ist jedoch die Klemmschraube gelüftet, so wird durch Ansetzen der Hand (allenfalls an A) eine „grobe Kreisbewegung“ möglich sein. Die Stellschrauben s s' (s'') finden ihre Mütter in den Ecken der durchbrochenen Metallplatte, durch deren mittlere Öffnung die Spindel einer Schraube geht, deren eines Ende mit H durch ein Kugelgelenk verbunden, deren zweites Ende an der unteren Seite der erwähnten Metallplatte durch eine Mutter angezogen werden kann. Mit der Metallplatte (Stativkopf) sind die Stativfüße durch Kugelgelenke verbunden. Jeder Stativfuß besteht aus zwei Stäben, welche oben durch ein Querstück l auseinandergehalten, unten jedoch durch eine Zwinge g zusammengehalten sind. Auf die Arme A A' A'' kommt unmittelbar das sog. Tischblatt (Platte) zu liegen. Es ist dies ein rechteckiges, solid gearbeitetes Reißbrett\*) von ca. 0.75 m Länge und 0.6 m Breite. Nebenstehende Fig. 533 stellt (M) einen Theil desselben von unten gesehen vor; 0 ist eine kreisrunde Öffnung und führt zu einer Höhlung, innerhalb welcher eine durch-

brochene Metallscheibe eingefügt ist; letztere enthält in der Mitte eine Mutter zur Aufnahme der Schraube S.

So eingerichtete Öffnungen 0 befinden sich 3 auf der Unterseite des Tisches und sind so angeordnet, daß sie mit den Öffnungen A A' A'' (Fig. 532) vollständig harmonieren. Bringt man nun das Meistijchblatt so auf die 3 Arme A A' A'', daß 0 über A (0') über A' (0'') über A'' fällt, und schraubt man in alle 3 innerhalb des Blattes liegende Scheiben die Schrauben S (S') (S'') ein und zieht dieselben an, so werden mit Hilfe der äußeren Scheibe x x' Tischblatt und Arme (A A' A'') so fest aneinander gepreßt, daß eine Verschiebung des Tischblattes nicht denkbar ist. Werden hingegen die Schrauben S (S' S'') gelüftet, so kann eine „geradlinige Verschiebung“ des Meistijchblattes ohne Anstand (innerhalb der Grenzen des Durchmessers von 0) erfolgen.

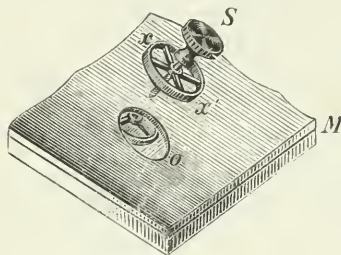


Fig. 533.

Die Meistijcheinrichtung, die hier beschrieben wurde, entspricht vor allem den Forderungen, die man heutzutage an ein derartiges Instrument stellt; denn durch die Stellschrauben s s' s'' und Vermittlung des an der Unterseite von H angebrachten Kugelgelenkes kann das Meistijchblatt aus der schiefen Lage in die horizontale gebracht werden. Durch W kann das Tischblatt eine „grobe“ und auch „feine“ Kreisbewegung erhalten, und durch die in Fig. 533 geschilderte Einrichtung kann das Tischblatt innerhalb gewisser Grenzen „geradlinig“ verschoben werden. Vor den meisten übrigen anderen Einrichtungen hat die beschriebene den nicht zu unterschätzenden Vortheil großer Standfestigkeit, und ganz besonders zeichnet sie sich dadurch aus, daß ihre Tischbretter, des großen Unterstützungsdreieckes wegen, gar nicht federn.

Zum Gebrauche wird das Tischblatt mit Zeichenpapier überzogen, jedoch so, daß die ganze obere Fläche eben erscheint. Zu dem Zwecke werden die Ränder des Papieres über die Kanten des Tischblattes gebogen und mit einem passenden Klebemittel (Gummi arab.) befestigt. Das Papier muß vor dem Aufspannen gut angefeuchtet werden, und damit es bei etwas feuchtem Wetter nicht gleich Falten wirft, wird die obere Tischblattfläche mit Eiweißschnee eingerieben.

Ältere Meistijchconstruktionen rühren her von Marinoni, Winkler, Krast; neuere Meistijche von Zähns, zu dessen Horizontalstellung statt

\*) Doppelbrett.

Schrauben Keile verwendet werden, der verbesserte Meßstisch von Banernfreund zc.

Von jedem Meßstisch muß verlangt werden, daß sein Blatt vollkommen eben sei, und daß die untere Ebene der Wendescheibe (oder was dasselbe ist: die obere Ebene der Wendescheibe) mit der Ebene des Tischblattes parallel gehe.

Auf die erstere Eigenschaft wird das Meßstischblatt geprüft, indem man auf dasselbe ein Lineal mit vollständig gerader Ziehante hochkantig aufstellt, das Ganze gegen eine Lichtquelle (Fenster, Lampe zc.) wendet und den Durchgang des Lichtes zwischen Kante und Tischblatt beobachtet. Ist derselbe überall gleichförmig gehemmt und ist dies der Fall auch bei vielen anderen Richtungen an zu prüfenden Blatte, so kann dasselbe als eben gelten. Sollten Unebenheiten nachzuweisen sein, so können selbe ohne Schaden für das Tischblatt nur vom Mechaniker beseitigt werden.

Ob die fraglichen Ebenen zu einander parallel gehen, davon überzeugt man sich auf folgende Art: Das Meßstischblatt wird horizontal gestellt und hierauf dieselbe Libelle, die hiezu verwendet wurde, in die Mitte des Tischblattes gesetzt. Bleibt die Blase während einer vollen Umdrehung des Tischblattes in den Marken, so ist der in Rede stehende Parallelismus vorhanden. Im entgegengesetzten Falle kann der nachgewiesene Fehler am Instrumente nur von dem Mechaniker behoben werden.

**Meßstischoperationen.** Es werden mit dem Meßstische nicht einzelne Winkel und Seiten getrennt von einander aufgenommen, um dann zu Hause daraus die Figur zusammenzusetzen, sondern es wird Seite an Seite schon im Freien gereiht, so daß die Figur als solche gleich am Meßstischblatte als unmittelbares Resultat der Aufnahme erhalten wird. Um jedoch dies Ziel zu erreichen, muß der Messende vor allem mit den sog. Meßstischoperationen vertraut sein. Diese sind:

1. das Aufstellen (und Horizontalstellen);
2. das Orientieren;
3. das Rayonieren und Messen;
4. das Rayonieren und Schneiden;
5. das Seitwärtseinschneiden;
6. das Rückwärtseinschneiden.

Das Aufstellen. Ist ein Punkt (a) am Tischblatte gegeben und soll der Meßstisch über den ihm entsprechenden Punkt A in der Natur aufgestellt werden, so geschieht dies zunächst grob, d. h. der freien Beurtheilung nach. Schon hiebei hat man darauf zu sehen, daß der Stativkopf (die durchbrochene dreieckige Platte beim Starke'schen Tische) nahezu horizontal steht. Geprüft wird die Richtigkeit dieser Aufstellung mittelst der Lothgabel, indem die Marke des kurzen Schenkels an a geschoben und nachgesehen wird, ob das Loth der Gabel bei A einspielt. Ist dies nicht der Fall und die Abweichung eine große, so muß der ganze Meßstisch entsprechend umgestellt werden; ist die Abweichung geringer, so kann man durch die „geradlinige“ Verschiebung des Tischblattes den Fehler beseitigen.

Horizontal gestellt wird das Tischblatt auf folgende Art: Man legt die berichtigte Libelle so auf das Blatt an, daß sie die Richtung zweier Stellschrauben einnimmt, und bringt erstere zum Einspielen. Hierauf legt man die Libelle senkrecht zur früheren Lage, also gegen die dritte Stellschraube, und schraubt bloß an dieser so lange, bis die Blase abermals einspielt. Nun wird die Libelle wieder in der ersten Position, darauf in der zweiten Position zum Einspielen gebracht und wird das Verfahren so lange fortgesetzt, bis endlich die Libelle in beiden Lagen einspielt, ohne daß man nöthig hat, an den Stellschrauben zu drehen; dann ist auch das Tischblatt horizontal.

Das Orientieren kann entweder nach einer am Meßtische bereits verzeichneten Geraden oder mittelst der Orientierungsbouffole geschehen. Letzteres Verfahren soll später angedeutet werden. Nach einer gegebenen Geraden kann wieder die Orientierung aus den Enden oder aus der Mitte geschehen.

Orientieren aus den Enden. Man habe eine Gerade a b auf dem Tischblatte und die ihr entsprechende Gerade A B in der Natur gegeben und soll den Meßtisch im Punkte A aufstellen und nach A B orientieren. Es wird zu diesem Zwecke a über A gestellt und man hat schon bei Aufstellen darauf zu sehen, daß die a b am Tische beiläufig die Richtung der A B annimmt. Nachdem das Tischblatt horizontal gestellt ist, hat man an die a b das Diopterlineal anzulegen und das Tischblatt (ursprünglich grob, dann fein) kreisförmig zu drehen, bis die Visur den Stab in B trifft. Ist jetzt noch a lothrecht über A, so ist der Meßtisch in A orientiert.

Wenn a b die Seite einer bereits aufgenommenen Figur wäre, so würden sich selbstverständlich alle übrigen Seiten dieser Figur zu den ihnen in der Natur entsprechenden Geraden parallel stellen. Wir verstehen daher im allgemeinen unter Orientieren des Meßtisches ein solches Aufstellen des letzteren, nach welchem alle am Meßtische eingezeichneten Linien zu den in der Natur entsprechenden parallelen Richtungen annehmen.

Orientieren aus der Mitte. Ist auf dem Tischblatte M T (Fig. 534) die Gerade a b aufgenommen und darin ein Punkt c gegeben, mit

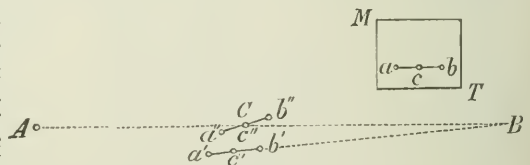


Fig. 534.

telst welchem das Tischblatt über C der Linie A B gestellt und nach A B orientiert werden soll, so gehe man so vor, als wären C und c die Enden der Linien (c b, C B). Nehmen wir nun an, es bekäme hiedurch a b die Stellung a' b', so wird, wenn das andere Paar von Ablesungen am Diopterlineal benützt wird, die Visur nicht nach A treffen, wie dies offenbar sein

müßte, wenn  $c$  lothrecht über  $C$  liegen würde. Der Meßstisch wird nun entsprechend verschoben (geradlinig), so daß die  $a'b'$  die Stellung "a"b" erhält; dann wird an  $a'b'$  das Diopterlineal angelegt, das Tischblatt so lange gedreht, bis die Bifur  $B$  trifft, abermals nach  $B$  zurückvisiert und, falls die Bifur von  $A$  abweicht, das angegedeutete Verfahren so lange wiederholt, bis der Meßstisch jene Stellung hat, bei welcher die über das an  $a'b$  angelegte Diopterlineal gehenden Bifuren sowohl  $B$  als  $A$  treffen.

Das Rayonieren und Messen. Es soll gleich die Annahme einer ganzen Figur mit Hilfe dieser Operation gezeigt werden. Wird in nebenstehender Fig. 535 s so gewählt, daß von ihm aus die Punkte I, II, III, IV, V sichtbar sind, nimmt man ferner auf dem Tischblatte  $MT$  einen Punkt  $s$  so an, daß voraussichtlich die Figur auf das Tischblatt fällt, stellt  $s$  des Tischblattes über  $S$  in der Natur auf, richtet das Tischblatt horizontal, so kann das verjüngte Bild der Figur sehr leicht am Tischblatte erhalten werden. Man legt zunächst das Diopterlineal an  $s$  an, visiert nach  $I$ , zieht den Rayon und trägt auf demselben von  $s$  das verjüngte Maß der  $SI$  auf, so ergibt sich das Bild des Punktes  $I$ . Die Operation mittelst welcher  $I$  erhalten wurde, führt den Namen: „Rayonieren und Messen“. Ganz auf dieselbe Art erhalten wir  $2, 3, 4$  und  $5$  und durch entsprechendes Verbinden dieser Punkte ergibt sich das Bild der Figur  $I, II, \dots, V$ .

Das Rayonieren und Schneiden. Ist in nebenstehender Fig. 536  $C$  mit dem Meßstische zu bestimmen, so kann folgendermaßen vorgegangen werden: Man wählt sich eine Standlinie  $AB$ , stellt den Meßstisch über  $A$  horizontal auf, bestimmt  $a$  darauf mittelst der Lothgabel, zieht gegen  $B$  den Rayon  $a$  und trägt auf ihn das verjüngte Maß der  $AB$  auf. Man legt ferner an  $a$  an, wirft einen Rayon nach  $C$  und überträgt den Meßstisch nach  $B$ ; stellt hier  $b$  über  $B$ , richtet das Tischblatt horizontal, orientiert nach  $B$ , legt an  $b$  an, visiert nach  $C$  und durchschneidet bei  $c$  den schon früher am Tischblatte gezogenen Rayon. Dieser Schnittpunkt ist das Bild des Punktes  $C$ . Selbstverständlich kann mittelst dieser einfachen Operation wieder das Bild eines ganzen (übersehbaren) Polygons erhalten werden.

Das Seitwärts einschneiden. Wäre eine Gerade  $AB$  bereits am Tischblatte bestimmt,  $a$   $b$  auf  $MT$  in Fig. 537, und man soll sowohl den Meßstisch in  $C$  orientieren als auch den entsprechenden Punkt  $c$  am Tische finden unter der Voraussetzung, daß nur  $A$  als Aufstellungspunkt benutzt werden könne,

so erreicht man dies mittelst des Seitwärts einschneidens.

Zu dem Zwecke wird der Meßstisch in  $A$  orientiert, von  $a$  aus ein Rayon ( $a'$ ) nach  $C$  geworfen, die Strecke nach dem Augen- oder Schrittmaße bestimmt und nach freier Beurteilung auf  $a'$  aufgetragen.  $c'$  ist dann der provisorische Punkt, mittelst welchem die Aufstellung über  $C$  erfolgt. Nach  $c'a$  wird dann die Orientierung vorgenommen, hierauf das Diopterlineal an  $b$  angelegt, nach  $B$  visiert und der Rayon  $a'$  bei  $c$  durchgeschnitten. In den meisten Fällen wird  $c$  herabgesenkt (mit-

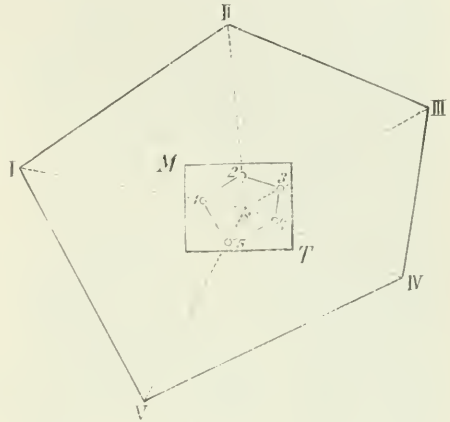


Fig. 535.




Fig. 536.

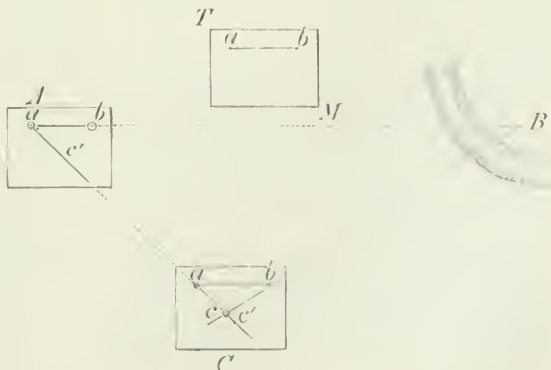


Fig. 537.

telst der Lothgabel) und der mit C bezeichnete Pflock dorthin verlegt, wohin das Loth der Gabel zeigt. Sollte das ursprüngliche C beibehalten werden müssen, so wird der Meßstich so umgestellt (resp. verschoben), daß c senkrecht über C zu liegen kommt; hierauf nimmt man die Orientierung nach c a noch einmal vor und bestimmt in früher geschilderter Weise einen Punkt c'', der dann schon wenigstens nahezu senkrecht über C liegen wird. Sollte (c'') noch nicht genügen, so wird auf dieselbe Art ein noch besser passender Punkt (c''') aufgesucht.

Das Rückwärts einschneiden, auch Pothenot'sches Problem, das Problem der 4 Punkte genannt, wurde so eingehend und mannigfaltig bearbeitet, daß es Veranlassung zum Entstehen einer selbständigen und reichen Literatur gab. Der Forstmann wird in seinem Berufe nicht leicht Anwendung hievon machen, und wir können uns daher hier mit der Definition der Aufgabe und mit der einfachsten Lösung derselben begnügen.

Sind drei Punkte (A, B, C) in der Natur als auch am Tischblatte (a, b, c) gegeben und man soll auf einem vierten Punkte (D) den Meßstich orientieren und diesen vierten Punkt (d) am Tischblatte bestimmen, so führt das Rückwärts einschneiden zum Ziele. Die einfachste Lösung ist folgende: Man überspannt das Tischblatt (über dem Zeichenpapiere) mit einem Bogen Hauspapier (mittels Hefstängel), stellt den Tisch über den 4. Punkt D auf, bestimmt mittels Lothgabel d und wirft von diesem Rayons nach A, B und C. Hierauf spannt man das Papier ab und sucht demselben am Tischblatte die Lage zu geben, bei welcher die gezogenen Rayons durch die entsprechenden Punkte a, b und c hindurchgehen. Ist dies gelungen, so pikirt man d durch, stelle d über D, orientiere nach da, db oder dc\*), lege der Reihe nach an a, b, c das Diopterlineal an, pikiere nach A, B und C und ziehe die Rayons nach rückwärts; treffen letztere in denselben Punkte (d) zusammen, so ist das Problem entsprechend gelöst. — Bauernfreund u. a. konstruieren für diesen Zweck eigene Behelfe (Einschnürzirkel).

Arbeiten mittels des Meßstiches. Ist ein Complex übersehbarer und zugänglicher Parzellen aufzunehmen, so mache man hievon zunächst einen Handriß, setze zu den aufzunehmenden Punkten Pflöcke und schreibe deren Nummern in das Bronillon entsprechend ein. Hierauf wähle man eine Standlinie so, daß dieselbe möglichst ebenes Terrain und festen Boden durchschneidet. Die Länge dieser Linie soll mindestens der Entfernung gleichkommen, die von einem Endpunkte der Standlinie zu dem entferntesten Punkte der aufzunehmenden Figur reicht.

Diese Standlinie (AB) wird hierauf zweimal sorgfältig gemessen und das arithmetische Mittel der erhaltenen Resultate, falls letztere nur innerhalb der Grenzen der unvermeidlichen Fehler von einander abweichen, als die wahre Länge

der Standlinie angesehen. Bei der zweiten Messung ist es vortheilhaft, die Mitte (M) der Standlinie durch einen Pflock zu bezeichnen.

Nun stellt man den Meßstich über A\*) horizontal auf, bestimmt mittels der Lothgabel a senkrecht über A auf dem Tischblatte, legt an a das Diopterlineal an, pikiert nach B und zieht den Rayon. Da diese Linie später zur Orientierung benützt wird, soll sie so lang als möglich gezeichnet werden\*\*).

Auf diesen Rayon wird das verjüngte Maß der Linie AB aufgetragen, somit der Punkt b bestimmt; auch kann gleich die Mitte der Standlinie bestimmt werden. Von (a) ans sind nun alle sichtbaren (aufzunehmenden) Punkte zu rayonieren. Zu diesem Zwecke schiebt man einen sogenannten Figuranten mit einer Fahne von Punkt zu Punkt, nachdem mit demselben früher Zeichen verabredet wurden, welchen zufolge er einen Punkt verlassen soll, um auf den nächsten sich zu begeben, oder selbst bei bestimmten Pflocknummern (gewöhnlich bei den durch 3 theilbaren) mit der Fahne oder mit einem Horne bestimmte Signale (Fünferzeichen) zu geben habe, oder Zeichen, nach welchen er sich auf den zuletzt innegehabten Fünferpflock zurückzugeben habe zc. Selbstverständlich muß der Figurant die arithmetische Folge der Pflocknummern genau einhalten. Jeder am Meßstiche gezogene Rayon erhält die Pflocknummer, und ist's von Vortheil, wenn diese Nummer von einem Halbkreis umschlossen wird, dessen Endpunkte mit dem Rayon zusammenfallen.

Die richtige Bezeichnung der Rayons wird durch die Fünferzeichen des Figuranten kontrolliert. Sind in dieser Weise alle Punkte rayoniert, so begibt man sich mit dem Meßstiche auf B, stellt hier horizontal auf und orientiert nach AB. Der Figurant hat nun wieder in ganz derselben Art, wie oben bereits beschrieben wurde, die aufzunehmenden Punkte mit der Figurierfahne abzugehen, und der Geometer schneidet (nach der Methode des Rayonierens und Schneidens) von b aus alle von A aus gezogenen Rayons, pikiert die erhaltenen Punkte, ringelt sie ein und setzt die Pflocknummern hinzu. Die von A und B aus nicht bestimmten Punkte können nun vielleicht von M\*\*\*) aus durch Schneiden erhalten werden, wenn nach ihnen von B aus rayoniert wurde; oder können von M aus (wenn sie diesem Punkte nahe liegen) durch Rayonieren und Messen bestimmt werden. Auch kann irgend ein passender Aufstellungspunkt von B oder M aus durch das Seitwärts einschneiden gewonnen werden, um von dort aus die Aufnahme zu beenden. Schnitte unter 30° Neigung sollen nicht pikiert werden.

Werden nun die aufgenommenen Punkte nach dem im vorhin angelegten Handrisse verbunden, so hat man das verjüngte Bild des

\*) Oder B.

\*\*\*) Besser, wenn an den Rändern des Tischblattes zwei 3—4 cm lange Marken (Randmarken) gemacht werden.

\*\*\*\*) Wo selbsterständlich der Meßstich früher zu orientieren ist.

\*) Am besten nach der längsten dieser Geraden.



angenenommenen Parzellencomplexes unmittelbar auf dem Tischblatte.

Der Forstmann hat es meist mit der Aufnahme nicht übersehbarer Figuren zu thun und soll er dieselbe mit dem Meßtische vornehmen, so führen ihn zwei Methoden, nämlich a) Umfangsaufnahme ohne Springstände und b) Umfangsaufnahme mit Springständen, aus Ziel.

Aufnahme des Umfanges ohne Springstände. Soll nach dieser Methode z. B. das Polygon 1, 2, 3, 4, 5, 6 (Fig. 538) aufgenommen werden, so stellt man den Meßtisch in 1 so auf, daß der über 1 liegende

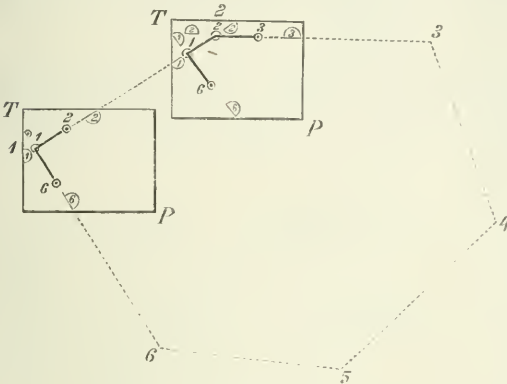


Fig. 538.

Punkt auf dem Tischblatte und letzteres selbst eine solche Lage erhalten, bei welcher voraussichtlich das ganze Bild des Polygons auf das Tischblatt zu liegen kommt.

Man legt ferner das Diopterlineal an 1 an und wirft Rayons nach 2 und 6, macht, da diese Linien später zur Orientierung dienen sollen, wie in der Figur angedeutet, die Randmarken 1, 2 und 1, 6 und trägt von 1 aus auf die gezogenen Rayons die mit der Meßkette oder mit dem Stahlmeßbande erhobenen Maße 1, 2 und 1, 6 im verjüngten Maßstabe auf. Hierauf wird der Meßtisch nach 2 übertragen, mit 2 senkrecht über 2 der Natur aufgestellt, nach 2, 1 orientiert und nach 3 von 2 aus der Rayon geworfen, auf welchen wieder das verjüngte Maß der Seite 2, 3 aufzutragen ist. In derselben Weise verfährt man so lange, bis das ganze Bild des Polygons am Tischblatte erscheint.

Bei dieser Umfangsaufnahme ist Folgendes zu beachten:

1. Man nehme die Hälfte der Stationen von 1 aus gegen links, die anderen gegen rechts gehend an, damit die unvermeidlichen Fehler gleichförmig über den ganzen Umfang des Polygons vertheilt erscheinen.

2. Man stelle den Meßtisch immer centrisch auf, d. h. mit dem bestimmten Punkte auf dem Meßtische lotrecht über den ihm entsprechenden Punkt in der Natur. Bei kurzen Stationen ist die centrische Aufstellung genauer vorzunehmen als bei langen.

3. Man vergesse nie die Randmarken zu zeichnen, da von der Länge der Orientierungs-

linie hauptsächlich die Schärfe der Orientierung abhängt.

4. Hat das aufzunehmende Polygon viele und kurze Seiten, so umgebe man dasselbe mit einem Standlinienpolygon, nehme letzteres nach dem Vorhergehenden auf und beziehe die einzelnen Eckpunkte des Waldraumes mittelst Coordinaten auf die Standlinien.

5. Alle Punkte des später aufzunehmender Details (Bestandesgrenzen, Wege, Bäche, Brücken, Schluchten etc.), die vom Umfange aus leicht zu erreichen sind, sollen gleich bei der Umfangsbestimmung aufgenommen werden.

Aufnahme des Umfanges mit Springständen. Soll nach dieser Methode z. B. das Polygon 1, 2, 3 ... 6, Fig. 539, aufgenommen werden, so bestimme man 1, 2 und 1, 6 wie oben, bringe hierauf die Orientierungsboussole beiläufig auf die Mitte des Tischblattes, desarrchiere die Magnetnadel, lege das Diopterlineal an eine zu der eingravirten NS parallel gehende Kante, drehe letzteres sammt der Boussole so lange im Kreise, bis die Magnetnadel in N und S (resp. 0 und 180°) einspielt und ziehe am Lineale die beiden Randmarken (N und S, Fig. 539) so, daß N jene Marke vorstellt, gegen welche die Nordspitze (blane S.) der Nadel gekehrt war. Hierauf begeben man sich mit dem Meßtische über 2 hinweg nach 3, zeichne in 3 der freien Beurthei-

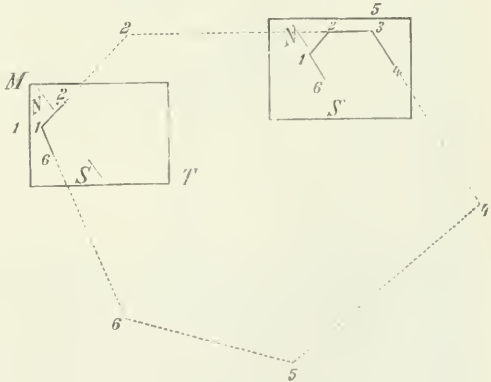


Fig. 539.

lung nach mit freier Hand den Rayon 2, 3 und trage darauf beiläufig das verjüngte Maß (ocularierter oder schrittweise erhoben) der Seite 2, 3 auf. Mit dem so erhaltenen provisorischen Punkte 3 stelle man den Meßtisch über 2 in der Natur jedoch so auf, daß die aus freier Hand gezeichnete Seite 2, 3 nahezu orientiert ist. Nach der Horizontalstellung des Tischblattes lege man das Diopterlineal genau an die Randmarke NS an, schiebe an dessen Ziehkante die Orientierungsboussole so an, daß die eingravirte NS mit der Kante des Lineals parallel geht, und nun bewege man das Tischblatt anfangs grob, später fein kreisförmig so, daß die Magnetnadel in den Nullpunkten (NS)

der Bouffolentheilung zur Ruhe kommt. Hiemit ist das Tischblatt in 3 orientiert.

Nun wird an 2 das Diopterlineal angelegt, nach 2 in der Natur visiert, der Rayon 2, 3 nach rückwärts gezogen und auf demselben das genaue mit dem Stahlbande erhobene Maß 2, 3 (verjüngt) aufgetragen. Von dem so erhaltenen Punkt 3 wirft man hierauf einen Rayon nach 4 und trägt darauf das verjüngte Maß der Seite 3, 4 auf.

Hierauf wird der Meßstich in 3 aufgestellt, mit der Bouffsole orientiert und auf dieselbe Weise wie in 3 verfahren. Es ist nun klar, daß wenn in der Art die Arbeit fortgesetzt wird, sich endlich das Bild des ganzen Polygons am Meßstische ergeben muß.

Unvermeidliche Fehler. Diese Fehler, welche trotz der besten Kenntnisse des Messenden und der feinsten Behelfe und Instrumente begangen werden müssen, sind einzeln genommen

Wäre z. B. die Fig. 540, 1, 2, 3, 4', 1, 7, 6, 5, 4'' nach dem Vorhergehenden angenommen, so verbinde man 4' mit 4'' durch eine Gerade, halbiere diese und setze den Punkt IV als den richtigen Eckpunkt (statt 4' oder 4'') des Polygons an; verbinde hierauf 1 mit 4' und 1 mit IV und falle von 2 und 3 auf 1, 4' Ordinaten.

Aus den Fußpunkten letzterer ziehe man Parallele zu 4', IV, errichte in 2'', 3'' Senkrechte und trage auf letzteren die Maße 2' 2, und 3', 3 auf, so erhält man die berichtigten Ecken II und III des Polygons. Ganz auf dieselbe Weise, wie übrigens leicht der Fig. 540 zu entnehmen, werden die Eckpunkte V, VI und VII erhalten.

Grobe Fehler. Wenn der Nichtschluß über die Grenze der unvermeidlichen Fehler reicht, so ist sicher anzunehmen, daß ein oder mehrere grobe Fehler begangen wurden. Ist

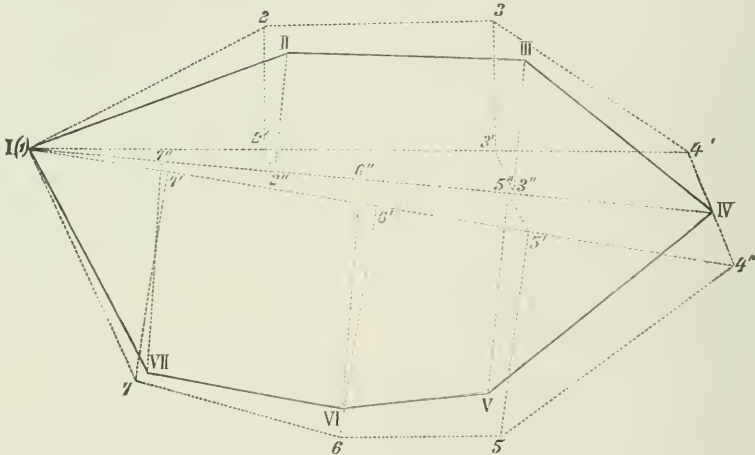


Fig. 540.

verschwindend gering, in der Summe jedoch, wenn nicht zufällig eine gegenseitige Tilgung stattfindet, treten die unvermeidlichen Fehler deutlich (merkbar) hervor (s. Ausgleichungsrechnung). So ist es bei der Umfangsannahme der Fall; denn wenn auch das aufzunehmende Polygon nur aus wenigen nicht allzu kurzen Seiten besteht, wird, nachdem die letzte Seite aufgenommen wurde, die Figur am Meßstischplatte in der Regel nicht schließen — es bleibt eine Öffnung. Die Erfahrung sagt uns, daß dieser Nichtschluß bei günstigem Terrain  $\frac{1}{800}$  des Umfanges, bei sehr schwierigem Terrain bis  $\frac{1}{200}$  des Umfanges betragen kann. Sind daher in einem vorliegenden Falle diese Grenzen der unvermeidlichen Fehler nicht überschritten, so kann man annehmen, daß kein vermeidlicher (grober) Fehler vorgekommen ist, und kann daher das Polygon nach folgender (von Wintler von Brückenbrand herrührender) Methode zum Schluß gebracht werden.

nur ein grober Fehler geschehen, so kann er repariert werden, und das Verfahren hiebei richtet sich danach, ob der grobe Fehler in einer Seite oder in einem Winkel sich birgt.

Angenommen man hätte entdeckt, daß Fig. 541 für die Seite 1, 2 ein zu großes Maß gefunden oder aufgetragen wurde (allenfalls ein Kettenzug etc.). In diesem Falle wird die Seite berichtigt, ihr Maß daher auf 1, 2 reduziert. Da sonst kein grober Fehler vorausgesetzt wurde, so erhält man die berichtigten Seiten 2, 3 und 3, 4'' dadurch, daß aus 3' und 4' Parallele zu 2', 2 und hierauf aus 2 zu 2, 3 und aus 3 zu 3', 4' führt. Die noch übrigbleibende Öffnung gibt dann einen Fingerzeig, ob außer dem berichtigten groben Fehler noch andere Verstöße vorgekommen sind (es wäre dann die ganze Messung zu verwerfen), oder ob sie nur von unvermeidlichen Fehlern herrührt.

Zu gleicher Zeit sehen wir, daß der Nichtschluß 4', 4'' durch seine nahezu parallele Lage zu 1, 2' auf jene Seite hinweist, in

welcher möglicherweise der grobe Fehler begangen worden sein konnte.

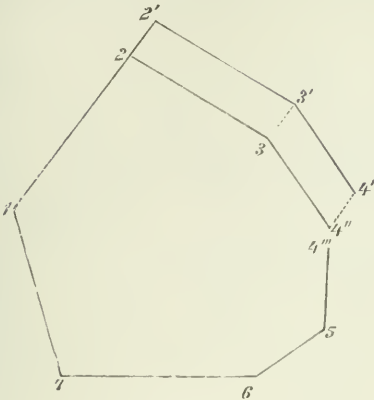


Fig. 541.

Man vermüthe den groben Fehler in dem Polygonswinkel  $98^{\circ} 7'$ , Fig. 542. Zum Behufe der Auffuchung desselben stellt man den Meßtisch noch einmal mit  $8'$  über  $8$  in der Natur auf, orientiert nach  $8, 9$  und zieht den Rayon  $8a$ , welcher von dem früher fehlerhaft bestimmten  $8a'$  abweichen muß, wenn der Polygonswinkel  $98^{\circ} 7'$  unrichtig bestimmt war, was hier angenommen werden soll.

Zum Behufe der Richtigstellung der Punkte  $7', 6', 5'$ , fällt man auf die Verlängerung des Rayons  $8a'$  die Ordinaten  $6', 6''$  und  $5', 5''$  und überträgt die Abscissen  $8, 7'$ , dann  $8, 6''$  und  $8, 5''$  auf  $8a$ , so ergeben sich die Punkte  $7'', 6''$  und  $5''$ , wie sie gefunden worden wären, hätte man in  $8$  den Verstoß nicht begangen. Liegt dann  $5, 5''$  noch außerhalb der unvermeidlichen Fehlergrenze, so ist die

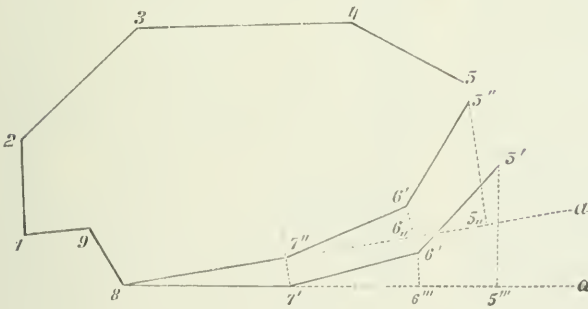


Fig. 542.

ganze Aufnahme zu verwerfen; im entgegen gesetzten Falle ist das  $5, 5''$  nach dem Vorhergehenden zu berichtigen.

Grund zur Vermüthung, daß gerade im Punkte  $8$  gefehlt wurde, gibt wieder die Art des Nichtschlusses; denn aus Fig. 542, geht hervor, daß durch eine Drehung der Abscissenachse  $8a$  in der Lage  $8a$  die Berichtigung bewirkt, daß daher jene Eckpunkte des Polygons verdächtig sind, welche von  $5$  und  $5'$  nahezu gleichen Abstand haben.

Ist das Polygon zum Schlusse gebracht, so kann zur Detailvermessung geschritten werden. Wenn sich für die Umfangsaufnahme die Methode ohne Springstände besser eignet, so soll das Detail, da selbes keine so große Genauigkeit erfordert, mittelst Springständen aufgenommen werden. Die Berichtigung eines hiebei vorkommenden Nichtschlusses kann nach dem geschilderten Verfahren vorgenommen werden. Zur Detailaufnahme eignet sich auch ganz vorzüglich ein Bouffoleninstrument; nur muß dann auf den Anschluß am Beginne und Ende der Messung Rücksicht genommen werden.

Große Parzellencomplexe können mit dem Meßtische (ebenso wie mit dem Theodolit) erst nach vorhergegangener Triangulierung (s. d.) ausgemessen werden.

**Metabola** = Insecta metabola, Bezeichnung für alle einer vollkommenen Verwandlung unterliegenden Insecten (s. d.).

**Metalldehyd** entsteht, wenn man Aldehyd (s. d.) mit wenig Schwefelsäure, Salzsäure oder Chlorzink unter  $0^{\circ}$  behandelt. Es scheidet sich in feinen Krystallnadeln aus, ist in Wasser unlöslich, wenig löslich in Alkohol oder Aether. Durch Destillation mit verdünnter Schwefelsäure läßt sich dieses polymere Aldehyd leicht wieder in normales Aldehyd zurückverwandeln.

v. Gu.

**Metallbarometer**, s. Barometer. U.

**Metalldeckungen**. Zu den Metall- oder Blechdeckungen werden vorwiegend Kupfer-, Zink-, Eisen- oder Bleibleche verwendet. Unter den Blechen ist das Kupfer das beste und dauerhafteste Metall, wird aber trotzdem wegen seiner verhältnismäßigen Kostspieligkeit seltener benützt. Bei der Dachdeckung mit Kupferblech werden die Blechtafeln der Quere nach mittelst Falz und Haftern auf der vorerit hergestellten Bretterverschalung befestigt. Der Längsrichtung

nach werden die Platten mittelst eines stehenden Falz verbunden, der aber mit Rücksicht auf eine ebene Fläche niedergebogen wird. Bei der Deckung mit Zinkblech unterscheidet man die Deckung mit Falz auf Bretterverschalung und die Deckung mit aufgenagelten Leisten. Im ersteren Falle überdecken sich die Tafeln in der Längsfuge, u. zw. in der Richtung der Dachneigung um  $45$  cm; es werden daher von den Zinktafeln  $9$  cm der Breite für den Falz benützt. Die Falze werden sodann in Abständen von  $45-50$  cm durch  $2\frac{1}{2}$  cm breite und  $6$  bis  $6\frac{3}{4}$  cm lange Hafter an

die Verschalung befestigt. Bei der zweiten Methode werden nach dem Falle des Daches, u. zw. wo die gelötheten Tafeln sich  $3-4$  cm übergreifen, Latten von  $4$  cm Höhe und  $6$  cm Breite auf der Verschalung befestigt. In Abständen von  $50$  bis  $60$  cm liegen sodann unter den Latten die Hafterbleche von  $3$  cm Breite und  $16$  cm Länge. Die Bleche werden zunächst der Latte  $5$  cm weit rechtwinklig aufgebogen und zu einem  $1:2\frac{1}{2}$  cm breiten Falz umgebogen.

Eine dritte Art der Deckung ist die Zinkdeckung mit Wellenblech. In diesem Falle genügt eine Dacheinlattung mit der Lattenweite von 42–46 cm, während die 2 cm hohen Wellen 6,5 cm, von Mitte zu Mitte gemessen, entfernt sind. Zu den Längsstößen wird die Verbindung durch ein 5 cm breites Überdecken der Lötstugen und in den Querstößen durch 2,5 cm breite und 8 cm lange Hafter bewerkstelligt.

Die Eisenblecheindeckung erfordert eine Bretterverschalung und sind die Bleche vor ihrer Befestigung an beiden Seiten mit einem zweimaligen Anstriche zu versehen, während die Verbindung der einzelnen Bleche durch 4 cm breite Falze, die man öfter noch mit Zinn verlötet, erfolgt.

Die Eindeckung mit Schwarzblech geschieht in der Weise wie beim Zinkfalzdach, oder auch wie beim Wellendach; im letzteren Falle übergreifen sich die Bleche in der Längen- und Breitenrichtung um 5 cm und werden an diesen Stellen in Abständen von 3 zu 3 cm vernietet.

**Metalle** nennt man jene Elemente, die sich durch ihren „Metallglanz“, durch ihre Fähigkeit, Elektrizität und Wärme gut zu leiten, durch ihre Schmelzbarkeit und Undurchsichtigkeit charakterisieren. Je nach ihrem Molekulargewichte theilt man die Metalle ein in leichte und schwere Metalle; die leichten Metalle wieder in drei Gruppen: Metalle der eigentlichen Erden, Metalle der alkalischen Erden und Metalle der Alkalien. Die schweren Metalle theilt man je nach ihrem Verhalten gegen den Sauerstoff der Atmosphäre ein in unedle und edle Metalle und gruppiert sie dann weiter nach ihrer Wertigkeit.

**Metalle.** Zu Vausache findet unter den Metallen das Eisen die vielseitigste Verwendung, während Blei, Kupfer, Zink und Metalllegierungen in einem mehr untergeordneten Ausmaße benützt werden. Das Eisen kommt entweder als Gußeisen oder als Schmiedeeisen in Anwendung; in chemischer Beziehung unterscheidet sich das erstere vom letzteren nur durch einen größeren Gehalt von Kohlenstoff, welcher aber einen hervorragenden Antheil an der mechanischen Beschaffenheit des Eisens nimmt. Das Gußeisen ist hart, aber sehr spröde und verträgt bedeutende Stöße oder Schläge nicht, während es eine große rückwirkende Festigkeit besitzt. Das Gußeisen soll eine reine Oberfläche, einen feinkörnigen und gleichartigen Bruch und einen hellen Klang haben.

Das Schmiedeeisen ist ein reines Eisen, hat eine bedeutende absolute Festigkeit, ist zähe, dehnbar, dicht, besitzt einen faserigen Bruch und läßt sich leicht schweißen, schmieden, walzen und strecken. Das Schmiedeeisen wird im Vausache als Stab- oder Stangeneisen, als Blech, Draht oder in Form von Nägeln benützt. Das Stabeisen kommt mit Rücksicht auf seinen Querschnitt als Quadratischeisen, Flacheisen (rechteckiger Querschnitt) oder als Rundeisen (kreisrunder Querschnitt) in Verwendung. Das Flacheisen wird wieder

unterabgetheilt in das Band-, Reiß-, Rahm- und Schließeneisen u. dgl. m., während jenes Stabeisen, welches einen ovalen oder dreieckigen Querschnitt hat, als Fagoneisen bezeichnet wird. Zu dem letzteren rechnet man auch noch das Winkel- oder T-Eisen. Eisenbleche (Schwarzblech) sind gewalzte dünne Platten, die mitunter auch verzinkt und dann als Weißbleche in den Handel gebracht werden. Schwarzblech wird zum Eindecken der Dächer, zum Belegen der Gesimse, zum Beschlagen von Thüren und Fenstern, zu Rauchröhren, zu Schornsteinklappen u. s. w., das Weißblech zu Dach- und Standrinnen, zu Dachfenstern u. s. w. verwendet und kommen beide in Bündeln per 100 kg in den Handel. Eisendraht kommt in Ringen in den Handel, darf beim Biegen nicht brechen, soll von gleichem Durchmesser, dabei auch von glatter und runder Oberfläche sein. Der Eisendraht findet Verwendung bei Rohrdecken, Vergitterung von Fenstern u. dgl. Geglähter Draht ist biegsamer, aber milder fest.

Nägels müssen aus sehr zähem Eisen gefertigt sein, s. Nägel.

Das Blei wird im Vausache in großen Stücken als Muldenblei, in dünnen Tafeln als Rollenblei, in dünnen Stangen als Karnies- oder Fensterblei verwendet, hat eine bläulichgraue Farbe und verliert an der Luft seinen silberartigen Glanz. Aus Blei wird das rothe Bleioxyd oder Meunig bereitet.

Das Kupfer hat eine rothe Farbe und wird in Form von Blechen oder Draht im Vausache benützt. Kupferbleche geben ein vorzügliches Materiale zum Eindecken der Dächer. In den Handel werden sie in verschiedenen Stärken und Größen gebracht.

Zink wird in Form von Blechen zum Dachdecken und zur Herstellung von Dachrinnen benützt; desgleichen werden von Zink auch Ornamente, Figuren u. s. w. gegossen.

Von den Metalllegierungen findet Messing und Bronze Anwendung im Vausache, u. zw. als Thür- und Fensterbeschläge, Charnierbänder u. s. w. Das erstere ist eine Mischung von 2 Theilen Kupfer und 1 Theil Zink, das letztere eine solche von Kupfer, Zink und Zinn.

**Metalllegierungen,** s. Metalle.

**Metallhülle** ist eine aus Metall hergestellte Patronenhülle im Gegensatz zur Papier- oder Papphülle; näheres s. Patronenhülle. Th.

**Metallites,** Gattung der Familie Curculionidae (s. d.). Rüsselkäfer, Ordnung Coleoptera (s. d.). Drei Arten, darunter *M. mollis* Germ. und *M. atomarius* Oliv. (die grünen Fichtenrüsselkäfer), den Nadelholzern im Alter bis zu 20 Jahren schädlich, indem die Käfer die jungen Triebe benagen (besonders von Fichte und Kiefer). Beide Arten haben das rundliche Schildchen gemein; im übrigen sind sie durch folgende Charaktere ausgezeichnet: *M. mollis* 5–5 bis 7 mm; Oberseite und Brustseiten glänzend grün beschuppt; Naht und äußerer Saum der Flügeldecken grau; Zwischenräume der Punktreihen auf den Flügeldecken fast viermal so breit als die Punkte. *M. atomarius* stets kleiner, 4–5 mm, mit grauen oder grünen niederlie-

genden Härchen ziemlich schütter bekleidet, daher nie die helle grüne Farbe zeigend wie der vorige; Zwischenräume der Fimststreifen auf den Flügeldecken kaum über doppelt so breit wie die Punkte. Bekämpfung, wenn nöthig, durch Abtöpien auf untergehaltene Tücher oder Schirme in den kühlen Morgenstunden. Hschl.

**Metalloide** nennt man jene Elemente, die sich dadurch charakterisieren, daß sie schlechte Leiter der Electricität sind und vorwiegend ein negatives Verhalten zeigen. v. Gn.

**Metallpatrone**, s. Patronenhülse. Th.

**Metallstärke** ist die Dike der Laufwandung und wird gewöhnlich in Millimeter angegeben; das Maß ist nicht nur zur Benrtheilung der Haltbarkeit des Laufes von Wichtigkeit, sondern sie mehr oder weniger gleichmäßige Größe beeinflusst auch sehr bedeutend die Treffgenauigkeit des Gewehres; vergl. hierüber Vibration. Th.

**Metamerie** ist jene Eigenschaft ipomerer Körper, bei gleicher empirischer Molecularformel durch verschiedene rationale Formeln ausgedrückt werden zu können, z. B. sind metamere ameisensaures Äthyl  $\begin{matrix} C_2H_5 \\ CHO \end{matrix} \left\{ O \right.$  und eßigsaures

Methyl  $\begin{matrix} CH_3 \\ C_2H_3O \end{matrix} \left\{ O \right.$ , welche die empirische Molecularformel  $C_2H_4O_2$  haben. v. Gn.

**Metamorphose**, gleichbedeutend mit Verwandlung (der Insecten), s. Insecten. Hschl.

**Metanotum**, Hinterbruststrücken; Metasternum, Brust des Hinterbruststringes, siehe Brust der Insecten. Hschl.

**Metantimon säure**, s. Antimon. v. Gn.

**Metatarsus**, s. Beine der Insecten. Hschl.

**Metathorax**, Hinterbruststring, s. Brust der Insecten. Hschl.

**Meteore**, eigentliche Luferscheinungen, bezeichnen im engeren Sinne die Sternschnuppen und Feuerkugeln, im weiteren Sinne häufig gleichbedeutend mit „Hydrometeore“ (s. d.). Ghn.

**Meteorologie** ist die Wissenschaft, welche den Zustand des Luftkreises oder der Atmosphäre und die Vorgänge innerhalb derselben zum Gegenstand hat; sie untersucht das Wesen und die Ursachen, die Gesetze und Wechselwirkungen, die geographische Vertheilung, ihre Abhängigkeit von geographischer Breite, Höhe über dem Meer, Tages- und Jahreszeit, die Art der periodischen wie aperiodischen Änderungen, von Druck, Temperatur und Wassergehalt der Luft, Windrichtung und -stärke, Bewölkung, Niederschlägen und Electricität der Luft; ein Hauptziel bildet die Erforschung der allgemeinen Circulation der Atmosphäre, so wie der Anticyklonen und Cyclonen, sammt ihren Begleiterscheinungen, insbesondere auch der Gewitter. Als von Bedeutung für die Temperatur der Luft fallen in das Gebiet der Meteorologie auch das Studium der Temperaturen des Erdbodens und der Meere, und ebenso bedarf sie der Kenntnisse der Meeresströme, wie sie auf der anderen Seite auch genöthigt ist, kosmische Einflüsse in Betracht zu ziehen, resp. den geringen Einfluss derselben, soweit die Sonne nicht in Betracht kommt, nachzuweisen. Wenngleich die meteorolo-

gischen Erscheinungen schon frühzeitig zum Nachdenken anreizen mußten, so trat die Meteorologie doch erst in die Reihe exacter Wissenschaften ein, nachdem man den Luftdruck mit dem Barometer (1643) zu messen gelernt und gegen Anfang des XVII. Jahrhunderts Thermometer erfunden hatte, und nachdem diese Instrumente wie auch die Hygrometer (s. d.) in der Folge zu einem gewissen nothwendigen Grad der Vollkommenheit gediehen waren, um eine sichere Vergleichung der Messungen mit verschiedenen Instrumenten zu ermöglichen.

Schon am Anfang des XVII. Jahrhunderts finden wir regelmäßige meteorologische Beobachtungen in Italien, angeregt von der Accademia de Cimento zu Florenz, in Frankreich auch schon vor 1668. Weiter ausgebehnte systematische Beobachtungen werden später zunächst von der Mannheimer Gesellschaft unter den Ansipicien des Kurfürsten Karl Theodor von der Pfalz organisiert und die Beobachtungsergebnisse für 1781—1792 veröffentlicht. Schon 1817 vermochte A. v. Humboldt eine Fjothermenkarte zu zeichnen und lehrte damit einen Weg, das damals bereits nicht unbedeutende Material meteorologischer Beobachtungen zu verwerten. Außerordentlich befruchtend für die junge Wissenschaft und anregend für die Vermehrung der Beobachtungsstationen wurden neben den Untersuchungen des genannten Forschers zunächst die Arbeiten von Dove, Käny, Leopold v. Buch, Berghaus und Maury, letztere besonders für die Erforschung der Meteorologie der Meere.

Neuere sind meteorologische Stationen an den Festländern weit verbreitet, während Schiffe der Kauffahrt wie der Kriegsmarine als schwimmende meteorologische Observatorien alle Ozeane durchqueren. Großen Verdienst an dieser Zunahme der Beobachtungsorte und insbesondere für die heute erzielte größere Einheitlichkeit der Beobachtungen besitzen die meteorologischen Congresse (s. Congresse, meteorologische). Gut organisierte Netze von Beobachtungsstationen besitzen fast alle Culturstaaten und sogar China und besonders Japan. Diese Stationen stehen je unter einem Centralobservatorium, resp. dem meteorologischen Institut des Landes, welche mit der Überwachung der Beobachtungen und Instrumente und der Veröffentlichung der Beobachtungen in Form von meteorologischen Jahrbüchern beauftragt sind. Daß in diesen Publicationen aller Länder angenommene einheitliche Schema ist ein großes Verdienst jener Congresse, wie auch die erreichte Annäherung an eine Einheitlichkeit der täglichen Beobachtungstermine, wie der Ausrüstung der Stationen; dagegen sind leider einheitliche Maße ebensowenig wie bestimmte Regeln über die Anstellung und Behandlung der Instrumente noch nicht zur Annahme gelangt. In den Stationen I. Ordnung oder Normalbeobachtungsstationen finden wir außer den täglichen Terminbeobachtungen über Luftdruck, Temperatur und Feuchtigkeits, Bewölkung, Wind und Niederschlagsmenge und den Notierungen der Hydrometeore der Zwischenzeit, noch Registrierapparate ange stellt, u. zw. besitzen wir Apparate zur Registrierung von Luftdruck

Temperatur, Feuchtigkeit der Luft, Niederschlag, Sonnenschein, Windgeschwindigkeit und -Richtung, der Verdunstung von Wasserflächen und der Lufterklichkeit. Stationen II. Ordnung führen nur jene vollständigen Beobachtungen aus, und neben diesen gibt es noch verschiedene Classen von Stationen, deren Aufgabe eine mehr und mehr beschränkte ist, bis herab zu den Gewitterstationen, die lediglich vorgeschriebene Beobachtungen über die Gewitter ausführen, und den lediglich Niederschläge messenden und eventuell die Zeit des Niederschlages notirenden Regenstationen. Eine besondere Kategorie sind die längs der Küsten errichteten Signalstellen (s. d.), welche im Dienst des Sturmwarnungswesens stehen und neben ihrem Signaldienst auch meteorologische Beobachtungen ausführen.

In jenen meteorologischen Jahrbüchern begegnen wir den international vereinbarten meteorologischen Zeichen oder Symbolen, nämlich:

☉ Regen	∞	Dunst
* Schnee	☾	Mondhof
▲ Hagel	⊥	Mondring
△ Graupeln	≡	starker Wind
⊕ Schneegestöber	▲	Nordlicht
⊖ Ihan	—	Regenbogen
— Reif	⊙	Sonnenshof
∨ Rauchstöß (Dunst)	⊕	Sonnenring
∩ Blatteis	⊖	Donner
→ Eisnadeln	⊥	Blitz, Wetterleuchten
≡ Nebel	☉	Gewitter

Wenn heute noch mit aller Energie an der Ausdehnung der meteorologischen Beobachtungen und der Anlage neuer Stationen gearbeitet wird, so handelt es sich nicht allein um die Gewinnung genauerer klimatologischer Kenntnisse über die erschlossenen Beobachtungsgebiete, sondern nicht minder um einen nothwendigen Ausbau der Grundlage der ganzen Wissenschaft. Die Gesetze der Meteorologie können nicht durch mathematisch-physikalische Untersuchungen abgeleitet werden, sondern müssen wesentlich aus den Beobachtungsergebnissen durch Abstraction, also empirisch gewonnen werden; auch bei dieser Aufgabe besteht eine große Schwierigkeit in der richtigen Gruppierung des Beobachtungsmaterials, bedingt durch die große Zahl der in Betracht kommenden Einwirkungen. Eben diese hat auch bisher eine strenge mathematisch-physikalische Behandlung meteorologischer Vorgänge nur mit geringem Erfolge durchführen lassen, so daß die unter gewissen Näherungsannahmen erhaltenen Resultate erst der Bestätigung durch die der Beobachtungen bedürfen. Besonders wertvoll sind die bisherigen Untersuchungen über die allgemeine Circulation der Atmosphäre, u. zw. nach den Ansängen von Dove, die Arbeiten von Ferrel, Guldberg und Mohr, Sprung, Siemens, Dverbeck und v. Helmholtz.

Als Ergebnis der neuesten Arbeiten von Siemens und Dverbeck würde die allgemeine Circulation der Atmosphäre derartig erfolgen, daß zwischen dem 35° nördlicher und südlicher Breite nur östliche Winde wehen, u. zw. über den Calmen die stärksten und reinöstliche

Winde; polwärts jener Breitenkreise müßten an der Oberfläche wie in den größten Höhen südwestliche (südliche Halbkugel nordwestliche) und westliche, in mittleren Höhen dagegen auf der nördlichen Halbkugel nordwestliche, auf der südlichen südwestliche Winde vorherrschen; des weiteren müßten auf unserer Halbkugel die unteren Luftströmungen südwärts von 35° aus einer mehr nördlichen Richtung bei Annäherung an die Calmen allmählich in östlichere Richtung, die oberen dagegen aus östlicher Richtung über den Calmen in eine südliche bei Annäherung an jenen Breitenkreis nach und nach übergehen. Während diese Circulation innerhalb jener Breitenkreise, also der Passate, verhältnismäßig nur geringe Störungen erleidet, finden wir die Winde der gemäßigten Breiten bedingt durch die nach Ort und Intensität so veränderlichen Gebiete hohen und niederen Luftdruckes, welche ihrerseits aber wahrscheinlich unter dem Einfluß jener allgemeinen Circulation stehen, wofür der Nachweis aber noch ansteht.

Einen wesentlichen Aufschwung erfuhr die Meteorologie, als man an Stelle der bloßen Discussion von Mittelwerten die synoptische Methode (s. d.) einführte, also die gleichzeitigen Zustände der Atmosphäre auf größeren Gebieten untersuchte, und insbesondere bezichnete die Erkenntnis des baltischen Windgesetzes, welches auch häufig das Buys-Ballot'sche Gesetz genannt wird, nach demjenigen, der es zuerst bestimmt aussprach und an der Hand der Thatfachen streng begründete, einen sehr bedeutenden Fortschritt (s. Drehungsgesetz der Winde).

In neuerer Zeit ist das Streben wieder darauf gerichtet, diese als Erzeuger unserer Winde in den gemäßigten Breiten aufgefundenen Luftwirbel mit der allgemeinen Luftcirculation in nähere Verbindung zu bringen, da insbesondere die ganz vorwiegend östliche Bewegungsrichtung der Wirbel niedrigen Luftdruckes einen Zusammenhang wohl andeutet.

Eine Zusammenfassung derjenigen meteorologischen Sätze, welche den Einfluß der einzelnen meteorologischen Elemente auf die jeweilige Witterung lehren, bildet die Lehre vom Wetter (s. d.) oder Witterungskunde. An den Centralstellen für Wettertelegraphie (s. d.) kommt der ausübenden Witterungskunde die Aufgabe zu, auf Grundlage der Kenntnis der momentanen Wetterlage über einem größeren Gebiet und der vorhergegangenen Änderungen das zukünftige Wetter zu beurteilen, und Zweck Aufstellung von Wetterprognosen (s. d.) sowie eventuell des Erlasses von Sturmwarnungen (s. d.) für die Küsten.

Aufgabe der Klimatologie ist die Darstellung und meteorologische Begründung des Klimas (s. d.) der verschiedenen Gebiete der Erde.

Wenn wir als das praktische Ziel der Meteorologie die Aufstellung zuverlässiger Wetterprognosen hinstellen müssen, so haben wir neben der allgemeinen Meteorologie noch die maritime, die forstliche und die landwirtschaftliche Meteorologie mit ihren Sonderinteressen zu berücksichtigen. Die erstere

erstrebt neben zuverlässigen Sturmwarnungen für die Küstenschifffahrt, Sicherung und Kürzung der Seereisen durch Studium der Meteorologie der Meere, während die forstliche wie die Agrar-Meteorologie übereinstimmend die Erforschung des Einflusses des Klimas auf die Pflanzenwelt und die Wirkung dieser auf das Klima zur Aufgabe sich gemacht haben, und die letztere insbesondere die Nutzbarmachung der Wetterprognosen für ihre Zwecke anstrebt.

Die Pflege der maritimen Meteorologie ist in Deutschland eine der Aufgaben der deutschen Seewarte (s. d.) und fällt im Auslande verwandten staatlichen Instituten zu, während die agrar-meteorologische Forschung meist von landwirtschaftlichen Verbänden gepflegt wird. Die Forstmeteorologie finden wir dem forstlichen Versuchswesen unterstellt und wird dort ihre Besprechung finden (zumal bedeutende Publikationen auf diesem Gebiete in naher Aussicht stehen).

Literatur: „Zeitschrift der Österr. Gesellschaft. f. Meteorologie“, Bd. 1—20, 1866/68; und „Met. Zeitschrift“ 1884—x; Kämb, Vorträge über Meteorologie, Halle 1831, 1832, 1836; Kämb, Lehrbuch der Meteorologie, Halle 1840; Schmid, Lehrbuch der Meteorologie, Leipzig 1860; Scott, Elementare Meteorologie, Leipzig 1884; Spreng, Lehrbuch der Met., Hamburg 1885; Ferrel, Recent Advances in Meteorology, Washington 1886; Mohr, Die Grundzüge der Met., 4. Aufl., Berlin 1887; van Beber, Lehrbuch der Met., Stuttgart 1890; siehe ferner Literatur unter Klimatologie und Witterungskunde; Ferrel: A popular Treatise on the Winds. London 1890.

Maritime Meteorologie: Murray, Physical Geography of the Sea, II. Aufl., 1873; Deutsche Seewarte, Segelhandbuch für den Atlant. Ocean, Hamburg 1885; Annalen für Hydrographie und maritime Meteorologie, 1873—x, herausgeg. vom hydrographischen Amt der Admiralität.

Agrar-Meteorologie, insbesondere die Zeitschrift „Forschungen auf dem Gebiete der Agriculturnphysik“, herausgegeben von Wolny, 1878—x. Ghn.

Meter (Stab), s. Maßsystem. Vr.

Metermaß. (Österreich.) Durch Gej. v. 23./7. 1871, R. G. Bl. Nr. 16 ex 1872, wurde in Westösterreich, durch Gej. v. 17/4. 1874, Gej. Art. VIII, in Ungarn das Metermaß eingeführt. — Für die Umwandlung der im F. G. v. 3./12. 1852 vorkommenden Maßbestimmungen ist die Vdg. der Min. d. Ackerbaues, d. Innern und d. Handels v. 17/4. 1876, R. G. Bl. Nr. 64, maßgebend. Die officiellen Abkürzungen wurden durch das Ackerbauministerium mit Erl. v. 11/4. 1883, 3. 3649, den unterstehenden Organen nach der internationalen Vereinbarung mitgetheilt.

Methan (Methylwasserstoff, Sumpfgas, Grubengas), CH<sub>4</sub>, entsteht bei der trockenen Destillation und Fäulnis vieler organischer Substanzen, besonders, wenn dieselbe unter Wasser vor sich geht. In Steinkohlengruben sammelt es sich zuweilen in großen Mengen an, auch strömt es an manchen Stellen der

Erde reichlich aus Erdspalten (Baku am caspischen Meere, Kis-Saros in Siebenbürgen u. s. w.). Man gewinnt es durch trockene Destillation von Holz und Steinkohle neben anderen Producten; rein durch Erhitzen von essigsaurem Natron mit Natronhydrat. Das Sumpfgas ist ein farb- und geruchloses Gas, welches mit gelblich-bläulicher, wenig leuchtender Flamme brennt, das Verbrennen aber nicht unterhält. Wichtig und gefährlich wird es wegen seines Vorkommens in Kohlenwerken, da es mit Luft oder Sauerstoff gemengt und entzündet häufig explodiert (schlagende Wetter, feurige Schwaden). Um die Bergleute vor den Folgen solcher Explosionen zu schützen, hat Davy eine Lampe construirt, die infolge des angebrachten Drahtnetzes wohl kleine Explosionen im Innern des Drahtnetzes gestattet, nicht aber das Durchtreten der Flamme nach außen. Sumpfgas wurde zuweilen in nicht unbedeutlicher Menge in den Darmgasen der Thiere gefunden. v. Gh.

Methoden der Ertragsregelung, siehe Ertragsregelung.

Methyl, CH<sub>3</sub>, ein organisches Radical. Von Kolbe 1849 durch Electrolyse des essigsauren Kalis entdeckt und im gleichen Jahre von Frankland durch Einwirkung von Methyljodid auf Zink erhalten. Ein farb- und geruchloses, brennbares, permanentes Gas. v. Gh.

Methyläther (Methyloxyd), CH<sub>3</sub> } O, ist ein farbloses, angenehm ätherisch riechendes Gas, das in Wasser ziemlich löslich ist; concentrirte Schwefelsäure absorbiert davon ihr 600faches Volumen. Durch starke Abkühlung lässt es sich zu einer bei —2° siedenden Flüssigkeit verdichten; im übrigen ist es ein ziemlich indifferenten Körper, der sich direct nur mit Schwefelsäureanhydrid zu schwefel-saurem Methyl vereinigt. v. Gh.

Methylalkohol (Methylhydroxyd, Holzgeist), CH<sub>3</sub>O, findet sich in Verbindung mit Salicylsäure in dem ätherischen Öl von Gaultheria procumbens (Wintergrünöl), auch unter den Producten der trockenen Destillation des Holzes und kann auch künstlich aus dem Sumpfgase hergestellt werden. Der Holzgeist ist eine farblose, leicht bewegliche Flüssigkeit von einem dem gewöhnlichen Alkohol ähnlichen Geruch, 0.8142 spec. Gew., siedet unter heftigem Aufstoßen bei 60—65°; brennt mit nicht leuchtender Flamme; ist mit Wasser, Alkohol und Aether in jedem Verhältnisse mischbar, löst fette und flüchtige Öle, viele Harze und einige anorganische Substanzen, wie Schwefel und Phosphor, Aetznatron und Chlorecalcium. Verwendung findet der Holzgeist als Lösungsmittel, statt Weingeist zum Brennen, nicht als Gemüsmittel. v. Gh.

Methyloamin, CH<sub>3</sub>N, ist ein farbloses, stark dem Ammoniak ähnlich riechendes Gas, mit fahler Farbe brennbar. Unter 0° wird es flüchtig. Wasser löst es sehr reichlich, die Lösung reagiert alkalisch. Seine Salze sind den Ammonialsalzen sehr ähnlich. Dargestellt wird es auf sehr verschiedene Weise, eine empfehlenswerte Methode ist die Zerlegung des Acetbromamids mittelst starker Kalilauge. v. Gh.

**Methylgrün**, ein Farbstoff, dargestellt aus Anilinviolett mittelst Chlormethyl. v. Gn.

**Metrocampa**, Gattung der Familie Geometrina, Unterabtheilung Dendrometridae, Ordnung Lepidoptera (s. d.), Großschmetterlinge. Stirn flach anliegend beschuppt; Fühler des ♂ gekämmt; Palpen anliegend beschuppt, den Kopf nicht überragend; Säume der Flügel gerundet; Vorderflügel mit scharfer Spitze; die hinteren auf Rippe 4 mit schwacher Ecke; Rippe 5 fehlend. Raupen: 10köpfig; auf Laub- und Nadelholz; zwei Arten: Margaritaria L. (Laubholz, Eichen, Buchen); Fasciaria L. (Nadelholz); forstlich unbedeutend. HjdL.

**Meute**, die, veraltete Bezeichnung für die Hündin. Chr. W. v. Hepp, Wohlfred. Jäger, p. 219. — Sanders, Wb. II., p. 303. E. v. D.

**Meute**, die, frz. „Meute: die Gesamtheit der zur Parforcejagd gehaltenen Hunde... Eine Meute von 100 Hunden ist schon stark genug, um damit zu jagen.“ Döbel, Jägerpraktika, Ed. I., 1746, II., fol. 91. — Großkopf, Weidewerdslexikon, p. 235. — Chr. W. v. Hepp, Wohlfred. Jäger, p. 270. Winkell, Hb. f. Jäger, I., p. 110. — Hartig, Lexikon, p. 367. — Sanders, Wb. II., p. 304. E. v. D.

**Meutehirsch**, der, s. v. w. Anjagdhirsch (s. d.). E. v. Hepp, Ansicht. Lehrspr., p. 9, p. 262. E. v. D.

**Mewe**, die, s. Mäwe. E. v. D.

**Meyer**, Johann Christian Friedrich, Dr. phil., geb. 17. Januar 1777 in Eisenach, gest. 2. Febr. 1854 in Ansbach, absolvierte das Gymnasium seiner Vaterstadt und studierte hierauf an der Universität Jena zuerst Jurisprudenz und später Cameralwissenschaft. 1799 übernahm Meyer eine Lehrstelle an dem Cotta'schen Forstinstitut zu Jizlbach, wo er Vorträge über Forst- und Jagdrecht, Mathematik, Naturgeschichte und Botanik hielt. 1803 erwarb er sich auf der Universität Jena die philosophische Doctorwürde, 1805 wurde ihm eine Berufung an die Akademie Dreißigacker zutheil, wo er hauptsächlich Forstdirectionslehre zu lesen hatte. Ende 1808 legte er die akademische Thätigkeit nieder und widmete sich von da ab dem Forstverwaltungsdienste. Seine erste Anstellung fand er als Oberforstassessor bei der Generalforstadministration in München, 1818 erfolgte seine Ernennung zum Regierungs- und Kreisforst-rath in Ansbach, in welcher Stellung er bis zum Ende des Jahres 1848 thätig war und hierauf in den Ruhestand trat.

Meyer war gleich hervorragend als Lehrer, Schriftsteller und Verwaltungsbeamter. Seine ersten Arbeiten erschienen auf dem Gebiet der Pflanzenphysiologie und waren für den damaligen Standpunkt der Wissenschaft höchst anerkennenswert und bedeutend, haben aber keine größere Verbreitung gewonnen; in ungleich höherem Maßstabe war dieses bei seiner „Forstdirectionslehre“ der Fall, welche, obwohl etwas breit geschrieben, lange Zeit hohes Ansehen genoss.

Schriften: System einer auf Theorie und Erfahrung gestützten Lehre über die Einwirkung der Naturkräfte auf die Production, das Wachsthum und die Ernährung der

Forstproducte, insbesondere über die Tragbarkeit und Fruchtbarkeit des Bodens, nebst einer sicheren und gründlichen Anleitung, die Bestand- und Genugtheile des Bodens anzugeben und die für jeden Boden angemessene Holzart zu bestimmen, 1806; Abhandlung über die Waldhut in ökonomischer, forstwissenschaftlicher und politischer Hinsicht, 1807; Naturgetreue Darstellung der Entwicklung, Ausübung und des Wachsthums der Pflanzen und der Bewegung und Function ihrer Säfte, mit vorzüglicher Rücksicht auf Holzgewächse, 1808; Forstdirectionslehre, nach den Grundsätzen der Regierungspolitik und Forstwissenschaft, 1. Aufl. 1810, 2. Aufl. 1819; Formular zu den Forstinstructionen als dritter Theil der Forstdirectionslehre, 1810; Der frühere und dormalige Stand der staatswirtschaftlichen, forstlichen und rechtlichen Verhältnisse bei den Waldungen und Jagden in Deutschland und namentlich bei den Reichsförsten, 1851; Die Behandlung und Benützung der mit Waldholz oder nicht mit Waldholz bestockten (öden) Grundflächen Deutschlands im Interesse der Forst- und Landwirtschaft sowie der Gewerbe, 1852; Flora des Fichtelgebirges, gemeinschaftlich mit Fr. Schmidt, 1854.

Außerdem hat Meyer auch eine „Zeitschrift für das Forst- und Jagdwesen in Bayern“ (3. Jahrg. 1813—1816) herausgegeben, das Jahr 1817 fiel aus, bei dem Jahrgang 1818 wurde die Bezeichnung „in Bayern“ weggelassen; die Zeitschrift wurde seit 1823 unter dem Titel „Neue Zeitschrift für das Forst- und Jagdwesen“ in Gemeinschaft mit Behlen, Diezel und Aus dem Winkell fortgesetzt (4 Bände); von 1826 ab hat Behlen allein die Redaction geführt. Schw.

**Mücke**, die, s. Mücke. E. v. D.

**Micklig**, Robert, geb. 24. Februar 1818 in Deutch-Paulowitz (Österreichisch-Schlesien), widmete sich nach Absolvierung des Gymnasiums dem Forstfache und genoß den ersten praktischen Unterricht unter der Leitung Liebichs in Prag und Niemes-Wartenberg, hierauf bei Forstmeister Sternitzky in Chreßitz und endlich unter dem Forstverwalter Knapp in Gläsendorf (Preußen). Von 1838 bis 1840 besuchte Micklig die Forstlehranstalt Mariabrunn und practicirte sodann beim Waldamt der Ulmiger fürstherzoglich-sächsischen Herrschaft Keltch. Seine erste Anstellung fand er als Forstamtschreiber auf den Ulmiger Capitulargütern, später versah er den Posten eines Revierjägers auf der Herrschaft Freiwaldau in Österreichisch-Schlesien, 1845 wurde Micklig Oberförster auf dem mährischen Gut Hostalkow, 1847 Forstmeister auf der Herrschaft Laas in Krain und 1850 Forstmeister in Kadolz (Niederösterreich). 1852 wurde Micklig als zweiter Lehrer der Forstwissenschaft an die neugegründete Forstschule Ansee berufen, 1855 übernahm er die Stelle eines Directors der eben begründeten Forstschule Weißwasser, Lehrte 1859 aber als Director und erster Lehrer der Forstwissenschaft wieder nach Ansee zurück. Einen 1868 an ihn ergangenen Ruf, den durch G. Heyers Weggang erledigten Lehrstuhl der Forstwissenschaft an



der Universität Gießen zu übernehmen, lehnte er ab.

Bei Gelegenheit der Reorganisation der österreichischen Staatsforstverwaltung im Jahre 1872 nahm Widlik den schweichelhaften Antrag, die Leitung des forsttechnischen Departements im Ackerbauministerium zu übernehmen, an und trat mit dem Rang eines Ministerialrathes als Oberlandforstmeister in den Staatsdienst über. Neben den anstrengenden Berufsgeschäften fand Widlik bei seiner enormen Arbeitskraft noch Zeit, als Mitglied verschiedener Commissionen thätig zu sein. So wurde er im Jahre 1873 zu den Arbeiten der Weltausstellungsjury beigezogen, beschäftigte sich 1875—1880 als Centralcommissionsmitglied bei der Grundsteuerregulierung, betheiligte sich im Jahre 1882 an den Beratungen der Eisenbahntarifsenquete und war in demselben Jahre Mitglied und Obmann der Wienerflußregulierungsexpertise. 1875 und 1876 hielt Widlik auch die Vorlesungen über Forstbetriebseinrichtung und Forsthaushaltungskunde an der k. f. Hochschule für Bodencultur. Ende 1884 trat er in den Ruhestand.

Schriften: Forsthematismus für Mähren und Schlesien 1861; Velenation der Preißlerischen Grundzüge, 1861 (im Verein mit Oberforstmeister Julius Widlik herausgegeben); Die Verordnung für die forstliche Staatsprüfung in Oesterreich, 1869; Forstliche Haushaltungskunde, 1. Aufl. 1859, 2. Aufl. 1880.

Bis 1870 redigirte Widlik den Forst- und Jagdcalender für Oesterreich, 1874—1877 gab er das „Centralblatt für das gesammte Forstwesen“ sowie 1882 und 1883 die „Oesterreichische Vierteljahresschrift für Forstwesen“ heraus.

**Microgaster** Latr., Gattung der äußerst artenreichen Schlupfwespenfamilie Braconidae; gewöhnlich kleine, zwischen 1—6 mm, selten 10 bis 13 mm erreichende Wespen, welche als Larven ihre Entwicklung in Schmetterlingsraupen finden, dieselben aber nach erreichter Vollwüchsigkeit verlassen, um sich in weißlichen oder graulichen Cocons zu verpuppen. Eine der forstlich wichtigsten Arten ist *M. globatus* Ratz.\*), welche in großer Zahl die Raupen der *Gastropacha pini* bewohnt, deren Entwicklung hindert und nicht selten die ganze Raupe mit ihren zahlreichen weißen Cocons einfüllt. Nchl.

**Microlepidoptera**, Kleinschmetterlinge, umfassen die Wickler, Zünsler, Motten und Federmotten. Nchl.

**Middelborgs**, Franz Constantin, geb. 4. October 1820 in Breslau, gest. 22. September 1873, trat 1841 in die Forstlehre, 1843 in das reisende Feldjägercorps und studierte 1846—1848 in der Forstakademie Eberswalde. 1853 wurde er zum Oberförster in Stoberau ernannt und 1863 nach Pitt versetzt, ein großentheils selbst verschuldetes Nervenleiden zwang ihn am 1. April 1871 aus dem Staatsdienst anzuschcheiden. Nachdem Middelborgs einige Zeit in Görlitz gelebt hatte, wendete er sich dem

Gemeindefordienste zu und verwaltete nacheinander interimistisch die Communaloberförstereien Wittlich und Wanderscheid.

Tüchtiger und genial veranlagter Mann, dessen Leistungen jedoch namentlich auf praktischem Gebiet durch seine Nervosität beeinträchtigt wurden.

Schriften: Anleitung zur Waldeintheilung, Schätzung, Wertberechnung, Buch-, Registratur- und Geschäftsführung, erläutert durch das Beispiel an einem Kiefernforst nach der in den preussischen Staatsforsten üblichen Praxis für größere und kleinere Privatforstbesitzer, Landwirthe, Forstbeamte etc., 1868; Die Vertilgung der Kiefernraupe (*Phalaena bombyx pini*) durch Theerringe, nebst Notizen über die Pilzkrankheit der Kiefernraupen. Schw.

**Mienen**, s. Döbel.

**Miete** (locatio, conductio) ist nach römischem Recht der Vertrag, durch welchen sich der Vermieter (locator) verpflichtet, dem Mieter (conductor) eine Sache, oder Arbeitskraft gegen eine bestimmte Geldsumme zu überlassen. Dieselbe erscheint demnach als Sach- (s. d.) und als Dienst- (s. d.) Miete. Nt.

**Mielshuhn**, das, s. Wasserfalle. C. v. D.

**Mießener**, s. Gebändestener. Nt.

**Mikrokin** ist ein trübfarber Feldspat, der aber in Dimensionen, Combinationen und Zwillingbildungen dem monoklinen Orthoklas außerordentlich ähnlich ist, so daß das Mineral früher mit diesem verwechselt wurde. Chemisch ist er dem Orthoklas sogar identisch und kann deshalb mit letzterem als Kalifeldspat zusammengefaßt werden. Was deshalb vom Orthoklas in bodenkundlicher Beziehung zu sagen ist, gilt ebenso vom Mikrokin. Das Mineral kommt, wie dies neuere Untersuchungen gezeigt haben, in ziemlich großer Verbreitung vor. Es begleitet den Orthoklas als Gemengtheil vieler Granite, Gnausse und Gneisarten. Nicht häufig ist es in der Gegend von Arenaldal, woselbst es sich in hell fleischrothen, rötlich gelben und rothbraunen Kristallen von beträchtlicher Größe findet. Auch in den Granitgebirgen Nordamerikas (weiße und grüne Krystalle) und des Uralgebirges ist es häufig. Im Medelser Thal in Granitbännen steht eine Gneisart an, deren Feldspat fast ausschließlich Mikrokin ist und danach den Namen Mikrokin-gneis führt. v. D.

**Mikrometer**, s. Flächenberechnung.

Nr.

**Mikrometerschraube** nennt man jede mit sehr feinen Gängen ausgeführte Schraube. Bei solcher kommen 20—30 und auch mehr Schraubengänge auf den Centreentimeter. Nr.

**Mikrophyle**, s. Forstpflanzung. Hg.

**Milben**, Milbengallen, s. Aearina. Nchl.

**Milbenräude**, s. Pathogenese und Pathologie der Wildarten. P. Nt.

**Milchäure**,  $C_3H_6O_3$ ; es gibt vier verschiedene Milchäuren, von denen die Gährungs-milchäure und die Fleischmilchäure die bemerkenswerthesten sind. Sämmtliche Milchäuren stellen syrupöse Flüssigkeiten von stark saurer Reaction dar. Die Gährungsmilchäure bildet sich bei dem Sauerwerden der Milch aus Milch-

\*) Jetzt getrennt in die drei Arten *memorum* Hartg., *reconditus* Nees und *ordinarius* Ratzb.

zucker, auch bei der Gährung des Sauerkohl's, der Gurken u. s. w., und findet sich häufig im Magen- und Darminhalt von Menschen und Säugethieren. Die Fleischmilchsäure ist in den Muskeln enthalten und daher auch ein wesentlicher Bestandtheil des Liebig'schen Fleisch-extractes. v. G.

**Milchzucker** (Lactose),  $C_{12}H_{22}O_{12}$ , ist für gewöhnlich nur in der Milch (in der Kuhmilch circa 4%), bei Krankheiten zuweilen auch im Harn gefunden worden. Man gewinnt ihn, indem man süße Molken, die man gekocht und filtrirt hat, bis zur Syrupdicke eindampft und dann krystallförmig läßt. Der Milchzucker bildet harte, farblose, glänzende Krystalle des rhombischen Systems, die sich nicht leicht in Wasser lösen und deshalb auch nur schwach süß schmecken. Gleich der Dextrose reducirt der Milchzucker alkalische Kupferlösung, ist aber nicht vergährungsfähig. Durch Erhitzen mit verdünnten Mineral Säuren oder durch Fermentwirkung spaltet sich der Milchzucker in Dextrose und Galactose, welche letztere milder süß ist und milder energisch vergäht als Dextrose (Kunstsüßbereitung). Mit Salpetersäure erhitzt oxydirt der Milchzucker zu Salzeisensäure und Zuckersäure; bei Gegenwart von Casein zerlegt sich der Milchzucker in Milchsäure. v. G.

**Miliaria** Chr. L. Brehm, Gattung der Familie Amnien, Emericidae, f. d. und Syst. d. Arthropod. In Europa nur eine Art: Graunummer, *M. europaea* Twainson, f. d. C. v. D.

**Milimeter**, f. Maßsystem. v.

**Milium esculum** L., Waldhirse, Hirsegras. Ausdauerndes Gras aus der Familie der Gramineen mit kriechenden Ausläufern, bis 1 m hohem Stalm, breiten weizenartigen rauhen Blättern und einer allseitig ausgebreiteten flattrigen Rispe kleiner eiförmiger, hellgrüner, einblüthig, grannenloser Ährchen. Kommt oft massenhaft auf humosem, beschattetem Boden in Laubwäldern vor und ist ein gutes Futtergras und Anzeichen eines fräftigen nahrhaften Waldbodens. Blüht im Mai und Juni. Wm.

**Milwürger**, der, f. Würger, roth rückiger. C. v. D.

**Milo**, der, f. Goldamjel, Goldpirol. C. v. D.

**Milvus** Cuvier, Gattung der Familie Falken, Falconidae, f. d. und Syst. d. Arthropod. In Europa zwei Arten: Rother Milan, *Milvus regalis* and., und schwarzbrauner Milan, *Milvus ater* Gmelin. C. v. D.

**Milzbrand**, f. Pathogenese und Pathologie der Wildbarten. F. Wm.

**Mineralien und Mineralogie**. Mit dem Worte Mineral bezeichnet man nach Rammaun jeden homogenen, starren oder tropfbarflüssigen, anorganischen Körper, welcher so wie er erscheint, ein unmittelbares, ohne Mitwirkung organischer Prozesse und ohne Zuthun menschlicher Willkür existirendes Naturprodukt ist. Derkömmlicher Weise werden jedoch einige aus der Zerlegung und Umbildung vorweltlich, r organischer Reste entstandene und in der Erdrinde begrabene Massen, wie Steinkohlen, Bernstein und Erdharz, ebenfalls zu den Mineralien gerechnet. Die Betrachtung der Mineralien nach

ihren Eigenschaften, Entstehungsarten und Umbildungen bildet den Inhalt der mineralogischen Wissenschaft. Zum Studium derselben seien folgende neuere Hand- und Lehrbücher empfohlen:

Rammaun = Zirkel, Elemente der Mineralogie, 11. Aufl., 1881. — Blum, Lehrbuch der Mineralogie, 4. Aufl., 1874. — Tschermak, Lehrbuch der Mineralogie, 2. Aufl., 1887. — Groth, Tabellarische Uebersicht der einfachen Mineralien, 2. Aufl., 1882. — Hufsch, Anleitung zum Bestimmen der gesteinsbildenden Mineralien, 1881. — Rammeisberg, Mineralchemie, 2. Aufl., 1875. — J. Roth, Chem. Geologie, I. Bd., Bildung und Umbildung der Mineralien, 1879. — V. Zepharovich, Mineralogisches Lexikon für das Kaiserthum Oesterreich, I. Bd. 1859, II. Bd. 1873. — Frenzel, Mineralogisches Lexikon für das Königreich Sachsen, 1874. — F. Steinriede, Mineralogische Bodenanalyse, 1889. v. D.

**Mineralisches Chamäleon** nennt man eine Lösung von manganfaurem Kali, weil sie schon an der Luft aus Grün durch Blau, Violett und Purpur in Roth übergeht. v. G.

**Mineralkermes**,  $Sb_2S_3$  und  $Sb_2O_3$ , ein früher sehr geschätztes Arzneimittel, das erhalten wird durch Kochen von fein gepulvertem Antimonium crudum mit einer Lösung von kohlenfaurem Kali. Die siedendheiß filtrirte Lösung scheidet beim Erkalten den Mineralkermes als rothbraunen Niederschlag aus. v. G.

**Minimum**, barometrisches (Cyclone), ist ein geschlossenes Gebiet niedrigen, von außen nach innen abnehmenden Luftdrucks von vorzugsweise elliptisch-ovaler Form. Indem die Luft längs der Erdoberfläche von Orten höheren Druckes nach dem niedrigen Druck strömt und auf unserer Halbkugel durch die Erdrotation eine Ablenkung nach rechts erfährt, entsteht die cyclonale Bewegung der Winde, ein Umkreisen des Minimums entgegengesetzt der Richtung des Uhrzeigers und etwas nach innen gerichtet, so daß man, den Rücken nach dem Wind zugekehrt, den tiefsten Druck zur Linken und etwas nach vorwärts hat. Beim Fortschreiten des Minimums tritt die Luft in der Tiefe ein, gelangt auf spiralförmigen Bahnen in die Höhe und tritt oben wieder aus.

Da die beim Steigen erkaltende Luft hierdurch eine Verminderung der Kraft des Aufstiebes erfährt, so muß offenbar der Wassergehalt der Luft eine bedeutende Rolle spielen, da die durch die Erkaltung herbeigeführte Condensation der enthaltenen Wasserdämpfe Wärme entwickelt, und somit die Temperaturabnahme um so langsamer erfolgen wird, je feuchter die Luft ist. Wenn auch ähnlich zu folgern ist, daß in den barometrischen Maximis der Wasserdampf, hier durch ein Zurückhalten der Erwärzung, das Herabsinken der Luftmassen begünstigt, so handelt es sich in diesem letzteren Falle nur um den weit geringeren Gehalt der oberen Schichten an etwaigen Condensationsproducten, seien es Eiskrystalle oder Wasserkugeln, und vor allem beeinträchtigen die Begrenzung des herabgleitenden Stromes durch die Erdoberfläche und die Verlangsamung der

fortströmenden Luftmassen durch ihre Reibung an der Erdoberfläche die Intensität der Circulation im Maximum.

In den Cyclonen verhalten die Zykloaren an der Erdoberfläche gedrängter als in den Anticyclonen oder barometrischen Maximis, und entsprechend finden wir in dem Bereich der durch cyclonale Zykloaren, d. h. solche, deren concave Seite nach dem niedrigen Druck liegt, charakterisierten Depression, der Wirkungssphäre des Minimums, vorzugsweise lebhaftere Luftströmungen; nur ein kleines Gebiet, das Centrum, ist relativ windstill. Alle unsere Stürme sind Begleiter der Minima, ebenso nahezu alle bedeutenden Niederschläge, und nicht weniger sind unsere Gewitter eng mit dem Fortschreiten von Minimis verbunden.

Abhängig von der Verschiedenheit der Temperatur und des Feuchtigkeitsgehaltes der aus den verschiedenen Himmelsrichtungen dem Minimum zufließenden Luft, finden wir innerhalb einer Depression in den einzelnen Quadranten verschiedene Witterung, in der nördlichen gemäßigten Zone auf der östlichen Seite Wärme und ausgedehnte Trübung des Himmels und Niederschläge, auf der westlichen eine geringere, veränderliche Bewölkung, niedrige Temperatur, böige Winde und zeitweise Niederschläge in der Form von Schauern; diese Physiognomie ist um so ausgeprägter, je größer ihre physikalischen Unterschiede der zufließenden Luftmassen und je größer ihre Geschwindigkeit, also je größer die Intensität des Minimums ist. Die stärksten Winde, also die gedrängtesten Zykloaren, treffen wir meist nach der dem nächsten Maximum zugewandten Seite, im Durchschnitt auf der Südseite der Depression.

Sehr verschieden ist der Verlauf einer Depression; während häufig ein Minimum im hohen Norden die Wetterlage von ganz Europa beherrscht, die Zykloaren also durchwegs cyclonal um jenes Centrum niedrigsten Druckes verlaufen, kennen wir auch Fälle, wo Minima während ihres ganzen Fortschreitens nur kleine Depressionen erzeugten und dabei, wenn auch seltener, von schweren Stürmen über kleinen Gebieten begleitet waren. Im Durchschnitt besitzen die Depressionen gleich den Maximis eine bedeutende Ausdehnung; doch zeigen jene öfters mehrere Kerne niedrigen Druckes mit mehr oder weniger ausgeprägten eigenen, der Regel entsprechenden Windsystemen; in den Gebieten hohen Druckes ist wegen der allgemein leichten und daher von localen Einflüssen vielfach beeinflussten Luftbewegung und wegen der geringfügigkeit der Luftdruckunterschiede das Vorhandensein mehrerer Kerne hohen Druckes weniger leicht zu erkennen und auch von geringer Bedeutung.

Das Fortschreiten der Minima erfolgt vorzugsweise in östlichen Richtungen und derartig, daß hoher Luftdruck und hohe Temperatur zur Rechten der Bahn liegen bleiben, während der niedrige Luftdruck zur Linken verbleibt und somit Minima die Richtung besitzen, sich entgegengekehrt der Richtung des Uhrzeigers zu umkreisen. Liegen hoher Druck und hohe Temperaturen auf der gleichen Seite, so verstärken

sie ihre Einwirkung, während sich die Einflüsse bei ungleichartiger Vertheilung entgegenwirken und wegen der Schwierigkeit der Beurtheilung des stärkeren Agens die resultierende Einwirkung schwer beurtheilen lassen. Wegen der allgemeinen Temperaturanordnung sind die Bahnen über Europa durchschnittlich im Winter etwas südlicher, im Sommer etwas nördlicher gerichtet.

Eine mathematische Theorie für die Bewegung der Minima, welche die Bewegungsrichtung im einzelnen Falle berechnen ließe, gibt es nicht; das Problem der Bewegung der Atmosphäre ist ein zu verwickeltes, als daß alle Kräfte gleichzeitig in Rechnung gestellt werden könnten. Wir sind also bei der im wesentlichen von der Vorauskenntnis der Bewegung und den Umgestaltungen der Minima abhängigen Voraussage der Witterung lediglich auf unsere aus der Erfahrung gewonnenen Sätze angewiesen.

Neben den genannten Erfahrungssätzen kennen wir einige von den intensiveren Minimis besonders bevorzugte Zugstraßen, auf denen diese von Westen herangewanderten Minima nach ihrem Erscheinen an der Küste Europas häufig weiterwandern. Drei solcher Zugstraßen führen von der nördlichen Nordsee nach dem Norden Scandinaviens, resp. über Mittelschweden nach Finnland, resp. südöstlich über Jütland nach Polen, und zwei weitere führen südlich von Island ausgehend, nordostwärts nach Finnland, bezüglich südöstlich durch Frankreich nach dem Norden der Apenninischen Halbinsel und von dort, theils umbiegend nach Finnland, oder dem Schwarzen Meere, oder in wenig veränderter Richtung in der Richtung des Adriatischen Meeres weiter.

Die Fortbewegungsgeschwindigkeit der Minima nimmt im allgemeinen mit ihrer Intensität zu, ist jedoch, wie diese, großen Veränderungen unterworfen. So kann beispielsweise ein über der Nordsee erschienenes Minimum das sehr verschiedene Verhalten zeigen, daß es sich ohne wesentliche Veränderung an Geschwindigkeit oder Intensität weiterbewegt, daß es hier zunächst einige Tage verweilt und sich schließlich verflacht und auflöst, oder nach einem solchen Aufenthalt endlich unter Zunahme an Tiefe rasch und von stürmischen Winden begleitet, weiter wandert.

Sehr wichtig ist die Beobachtung, daß Minima häufig und besonders auf ihrer südlichen Seite die sog. Theilminima erzeugen. Diese deuten sich zunächst durch Ausbuchtungen der Zykloaren an, gelangen aber häufig schnell zur Ausbuchtung als selbständige Minima mit eigenem Windsystem und zeigen dann, von auschwellenden Winden begleitet, vielfach eine schnelle Fortbewegung, bei welcher sie das erzeugende Minimum zur Linken lassen, und beherrschen bald die Wetterlage, während das ursprüngliche Minimum seine Bedeutung verliert, oder aber durch Erzeugung weiterer Theilminima mittelbar noch behauptet.

Die Centraluropas liegen in weitaus den meisten Fällen südlich und zur Rechten der Bahn der Minima und erfahren, soweit sie in

den Bereich der Depression gelangen, den besprochenen Wechsel der Witterung und beobachten eine Drehung der Windfahne von SE über S und SW nach W und zuweilen bis NW, wie sie aus der Circulation der Winde um ein Minimum leicht gefolgert wird, wenn man in einem Kreis unterhalb des Mittelpunktes eine Sehne zieht und von rechts nach links für die einzelnen Punkte die cyclonale Windrichtung einzeichnet; denn diese Richtung wird die Windfahne des Ortes bei dem ostwärts gerichteten Fortschreiten des nördlich verbleibenden Centrum's nacheinander anzeigen müssen. Bei dem Herannahen eines neuen Minimum's vom Westen wird der Wind jederzeit zunächst auf SE zurückdrehen. In gleicher Weise lässt sich die Drehung der Windfahne für jede Bewegung'srichtung beliebig gegen den Ort gelegener Centren der Minima oder Maxima ableiten. Es ergibt sich leicht, daß diese unter gleichen Verhältnissen der Lage des Centrum's und Richtung einer Bewegung stets eine Winddrehung in gleichen Sinne hervorrufen und daß die entgegengesetzte Lage des vorüberziehenden Centrum's bei gleicher Fortschreitungsrichtung, ebenso wie eine Umkehr dieser Richtung bei gleicher, relativer Lage des Centrum's gegen den Ort, die entgegengesetzte Drehung der Windfahne hervorruft.

Auf der Vorderseite der Minima entwickeln sich jene weit ausgebreiteten Schichten von Cirruswolken, die wir als die Vorboten schlechten Wetters kennen und häufig schon vor dem Fallen des Barometers beobachten; ihre mehr oder weniger massenhafte Entwicklung und ihre Geschwindigkeit deuten in der Regel schon auf den zu erwartenden Grad der herannahenden Depression; die oberen Wolken haben in diesem Falle nicht dieselbe Zugrichtung wie der Unterwind, sondern weichen, indem die oberen Wolken nahe in der Richtung der fortschreitenden Cyclone ziehen, um beinahe  $90^\circ$  von diesen ab, wenn das Minimum nördlich von uns in einer östlichen Richtung vorüberzieht. Für diesen bei uns häufigsten Fall finden wir in dem Lehrbuch der Meteorologie von Dr. van Beber (Stuttgart 1890) folgende treffliche Schilderung des Verlaufes der Witterung: „Bei Annäherung der Depression fängt mit nach Südost umgehendem und unter Aufstrichen nach Süd, später nach Südwest drehendem Winde und heiterem oder aufklärendem Wetter in der Regel das Barometer an zu sinken; bald darauf erscheinen in Westen langgestreckte Fäden Cirrusstreifen oder ein zarter Wolkenfleier, welcher langsam zum Zenith heranzieht. Das sind die ersten Vorboten schlechten Wetters, welches im Westen bereits zur Herrschaft gelangt ist. Allmählich überzieht eine dichtere Wolkenschicht wie ein Teppich den ganzen sichtbaren Himmel, bald tauchen unter dieser Hülle schwarze Regenwolken auf, und nun beginnen ausgebreitete und anhaltende Niederschläge meist von nicht sehr erheblicher Intensität, der sog. Landregen, der erst kurz nach Eintritt des niedrigsten Barometerstandes sein Ende erreicht. Dann dreht der Wind, welcher allmählich unter fortgesetztem Aufstrichen nach

West umgegangen war, entweder allmählich oder plötzlich in einer mehr oder weniger heftigen Böe nach Nordwest, die Niederschläge haben jetzt ihre größte Stärke erreicht und werden, indem die Wolkendecke zerreißt, plötzlich unterbrochen. Ein ganz neuer Witterungszustand ist mit einemmale eingetreten: blauer Himmel wechselt jetzt rasch mit schwerem Cumulusgewölk, aus welchem bei böigem, rasch anschwellendem und plötzlich nach nördlicheren Richtungen springendem Winde und bei sprunghaftem, oft rapidem Sinken des Thermometers heftige, aber meist nur kurze Zeit andauernde Regen-, Schnee- oder Hagelschauer herabstürzen. Das Barometer steigt oft mit außerordentlicher Geschwindigkeit. Allmählich werden die Böen seltener, der Wind schwächer, die Niederschläge fallen immer spärlicher und hören dann gänzlich auf; die Bewegungen des Barometers werden langsamer, und nach längerer oder kürzerer Zeit heiterer ruhiger Witterung macht eine im Westen erscheinende neue Depression ihren Einfluß geltend.“

Die tropischen Cyclonen, die Orkane oder Hurrikane der westindischen Gewässer und Taifune der Chinaee unterscheiden sich von denen der gemäßigten Breiten durch eine weit geringere Ausdehnung und ungleich größere Gewalt der bei diesen Erscheinungen nahe parallel zu den fast kreisförmigen Zirkeln brausenden Stürme. Eine noch weit geringere Ausdehnung besitzen die gleichfalls von schrecklichen Verheerungen begleiteten kurzlebigen Tornados der Vereinigten Staaten Nordamerikas, die auch in Europa, jedoch glücklicherweise seltener und in etwas geringerer Stärke auftreten, so z. B. am 14. Mai 1886 zu Krosen a. Oder, wo diese Stabt sehr schwere Schäden binnen wenigen Minuten erfuhr.

Vgl. die neueren Lehrbücher der Meteorologie (s. d.).

Gfn.

Minnen. s. Döbel.

Hde.

**Winnigerode**, August Friedrich Freiherr von, geb. 16. December 1687 in Sondershausen, gest. 17. November 1747 in Darmstadt, trat 1704 als Page in landgräfllich heßische Dienste, wurde dann Hofjagdjunker, 1714 Jägermeister, 1718 wirklicher Jägermeister im ganzen Land und einen Monat später Oberforstmeister der Ober- und Niedergrafschaft Katzenellenbogen sowie der Herrschaft Eppstein, 1737 erfolgte seine Beförderung zum wirklichen Oberjägermeister, 1740 Geheimerath, 1745 wirklicher Premierminister, und am 6. September 1747 wurde ihm vom Kaiser auf Bitten des Landgrafen der Titel „Reichshofrath“ verliehen.

Winnigerode hat sich nicht nur durch Verbesserung der Forstwirtschaft in Hessen Verdienste erworben, sondern ist auch deswegen von hervorragendem forstgeschichtlichen Interesse, weil er der erste war, welcher (zwischen 1720 und 1730) einen regelmäßigen Jagdweihen Betrieb (Kahlattrieb) unter Belassung von guten Stangen in gegenseitiger Entfernung von 10 bis 12 Schritten) in den Buchenhochwäldungen eingeführt hat. Schw.

**Miocän** ist eine Unterabtheilung der Tertiärformation (s. d.). v. D.

**Mirabanol**, s. Nitrobenzol. v. Gu.

**Mischbestand**, s. v. w. gemischter Bestand (s. d.). Gt.

**Misgurnus**, Fischgattung, s. Schmerle. Hde.

**Mispel**, s. Mespilus. Wm.

**Misshildung**, s. Abnormität. Hg.

**Misshährte**, die, falsche Hährte, nur mhd. „Ich iag missvart vil manegen chraiz.“

Peter Suchenwirt, Jagdallegorie II., p. 24. G. v. D.

**Missgurre**, s. Schmerle. Hde.

**Mistel**, s. Viscum. Wm.

**Mistelfroschel**, s. Droßeln. G. v. D.

**Misteln**, Loranthaceen, sind chlorophyllhaltige Blätter besitzende Schmarotzer, deren Wurzeln in Rinde und Holztheile der Bäume und Sträucher eingeschlossen sind, Wasser, anorganische und wohl auch Spuren organischer Nährstoffe aus diesen entnehmen und durch die Assimilationsfähigkeit ihrer Blätter selbst organische Substanz erzeugen. Sie stehen in einem ähnlichen Verhältnisse zu ihrer Wirtspflanze wie das Edelkreuz zur Unterlage. Am verbreitetsten ist

*Viscum album*, die gemeine Mistel. Sie kommt auf fast allen Laub- und Nadelholzbäumen vor und ist in Frankreich auch auf der Eiche nicht selten. In Deutschland und Österreich fehlt sie auf der Fichte, Eiche, Buche, Kastanie, Erle und Eiche. Die Verbreitung der Mistel erfolgt durch die Beeren, welche besonders von den Droßeln gern gefressen werden. Die den Zweigen anhaftenden Samen keimen im Frühjahr, so daß sich zunächst eine Saugscheibe an die Rinde anlegt, aus deren Mitte eine feine Wurzelspitze hervor und in das Rindengewebe bis zum Holzkörper eindringt. Von dieser Hauptwurzel entspringen seitlich mehrere Rindenzweige, welche in der Rinde nahe der Cambialregion sich verlängern und in Entfernungen von 1 bis 2 cm nahe dem Holzkörper keilförmige Senker bilden, die aber stets nur unmittelbar hinter der Spitze der Rindenzweige, d. h. in deren jüngstem Theile neu entstehen können. Weder die Hauptwurzel, noch die Senker sind imstande, in den Holzkörper durch Spitzenwachstum einzudringen, sie werden nur von dem sich alljährlich um einen Holzmantel verdickenden Stamme umwachsen. Ihr Längenwachstum liegt in einer hinter der Spitze befindliche Meristemenschicht, welche mit dem Cambiummantel der Wirtspflanze zusammenfällt. Gerade so wie sich ein Markstrahl durch sein Markstrahlcambium verlängert, so wächst der Senker der Mistelwurzel durch seine Meristemregion. Die Senker verlängern sich so lange, bis der in der Rinde gelegene Theil derselben, welcher in die Rindenzweige einmündet, infolge des jährlichen Dickwachstums der Wirtspflanze soweit nach außen gerückt ist, daß er der Vorbildung anheimfällt. Bei der Weißtanne, deren Rinde sehr lange frei von Borke bleibt, können sie 40 Jahre alt und älter werden, bei der Kiefer dagegen erreichen sie selten ein längeres Leben als 12—15 Jahre. Hat die Verbindung der Senker mit der Rind-

denwurzel aufgehört, so stirbt er nach einiger Zeit ab, und die neuen Jahresringe schließen sich nach einiger Zeit über denselben zusammen. An den Rindenzweigen entstehen Wurzelbrutknospen, welche oft sehr zahlreiche Anzugschlänge bilden, die sich neu bewurzeln, so daß auf einem Stamme sich im Laufe der Zeit ein durch Wurzelbrut sich stets verjüngender Mistelbestand bildet, der den Stamm an dieser Stelle durch die zahlreichen Senker und die wässerige Beschaffenheit des Holzes vollständig entwertet. Der Schaden, der durch die Mistel veranlaßt wird, ist in Wald, Park und Obsthäusern, besonders auch an Landstraßen oft ein recht erheblicher. Wo es praktisch ausführbar ist, entferne man die Mistel durch Abschneiden der von ihr befallenen Äste und Zweige.

*Loranthus europaeus*. Die Eichenmistel oder Riemenblume tritt besonders häufig in Österreich auf, u. zw. auf der Eiche und süßen Kastanie. Sie ist eine sommergrüne Pflanze, die durch das Töden der Gipfel der Mittelwaldeichen besonders lästig wird. Ihre in das Rindengewebe eingedrungene Wurzel theilt sich in der Regel in drei Wurzeln, welche dem Wasserstrom entgegen, also stammabwärts im Jungholz und Cambium wachsen, ohne Senker zu bilden. Die Wurzeln nehmen vielmehr Wasser und mineralische Nährstoffe direkt auf. Die Anheftungsstelle der Schmarotzer schwilt mit dem Alter immer mehr an, so daß Mastkröpfe von der Größe eines Rindstapes nicht selten sind.

*Arcanthobium Oxycedri* ist eine in Südeuropa und schon in Österreich auf *Juniperus Oxycedrus* auftretende Mistel, deren sich reich verästelte Büsche hier und da aus der Rinde hervorkommen.

*Arcanthobium Douglasii* ist eine der vorigen verwandte Art, welche in Nordamerika auf der Douglasstanne die Entstehung von Hexenbeeren veranlaßt. Hg.

**Miskäfer**, *Geotrupes* (s. d.). Hchl.

**Mistral**, kalter, trockener, stürmischer Nordwestwind, der periodisch in Südfrankreich, vorzugsweise im Winter, und besonders im Rhönethal auftritt, bedingt durch Temperaturgegensätze, im Winter zwischen dem warmen Mittelmeerbecken und den kalten Hinterländern, im Sommer durch den Gegensatz dieser zu der stark erwärmten Küstenebene. Nach dem Mittelmeer abnehmender Luftdruck begünstigt und verstärkt die Erscheinung. Hjn.

**Mistherrscher Stamm**, s. Durchforstung. Gt.

**Mitjagd** (*convenatio*), vgl. Koppeljagd. Schw.

**Mitnehmen**, verb. trans. I. „Dass er (der Leithund) eine jede Hährte wohl mitnehme... Die Hährten wohl mitnehmen ein heißt aber so viel als: der Hund übergeht nichts.“ C. v. Seypp, Anfricht. Lehrvring, p. 97.

II. Als Zeichen des Nirsches, substantiviert. „Mitnehmen, Einichlag, auch Auswurf benennt, ist ein hirschgerechtes Zeichen, denn wenn der Nirsch ins Gras zicket, schneidet er einiges ab und behält es in der Höhle seiner Schale, welches er, wenn er auf freiem Boden kommt,

in der Fährte liegen läßt.“ Chr. W. v. Heppe, Wohlfred. Jäger, p. 270. — Bestlein, Hb. d. Jagdwissenschaft I., 1, p. 98. E. v. D.

**Mitrailleuse**, ursprünglich Bezeichnung für das französische zum gleichzeitigen Feuern mehrerer Einzelgeschosse aus mehreren bündelweise vereinigten Läufen bestimmte Geschütz; in die Jagdgewehrtechnik eingeführt durch Henry Pieper im Lüttich, welcher eine sog. Enten-Mitrailleuse zum Gebrauch auf der Entenjagd in Rähnen konstruierte. Der Lauf hat 7 einzelne Bohrungen mit sog. Würgekrögen vom Kaliber 12, bestimmt für lange Patronen, mit etwa 7 g Pulver und 60 g groben Schrots für weite Entfernungen (bis zu 150 m). Das Abfeuern der 7 Läufe kann durch einen einzigen Abzug gleichzeitig oder auch nach einander geschehen. Gewicht einer solchen Entenmitrailleuse 25–30 kg (s. auch Entenflinte).

Kleinere Mitrailleusen mit 6 mm Bohrungen (für Flobert-Patronen), ebenfalls 7schüssig, gegen größeres Flugwild (Gänse, Reiher, Auerwild, Trappen) auf weitere Entfernungen (150 bis 160 m).

Der Name Mitrailleuse stammt vom französischen mitraille = kleine Metallstücke, Karfäschen; dies zusammenhängend mit dem altsprachlichen mite = kleine Kupfermünze, ursprünglich überhaupt etwas Kleines, Wüziges (auch Milbe). Th.

**Mittagslinie**, s. Azimuth. Fr.

**Mittelbär**, der, Bezeichnung für den 3- bis 4jährigen Bären, s. Bär. „Ein 3–6jähriger Bär wird ein Hauptbär genannt, ein 3–4jähriger ein Mittelbär.“ Wildungen, Taschenbuch 1803/6, p. 106. E. v. D.

**Mittelbrust**, Mittelbrustring (der Insecten), s. Brust der Insecten. Th.

**Mittelfente**, die, s. Schnatterente; auch als allgemeine Bezeichnung für jene Entenarten, die ihrer Größe nach zwischen der Stock- und Krickenente stehen. Winkell, Hb. f. Jäger II., p. 745; vgl. Halbente. E. v. D.

**Mittelhorn**, das, s. Jagdhorn. Döbel, Jägerpraktika, Ed. I., 1746, III., fol. 114. — E. v. Heppe, Aufricht. Lehrprinzip, p. 225. — Großtopff, Weidewerkslexikon, p. 236. — Chr. W. v. Heppe, Wohlfred. Jäger, p. 290. E. v. D.

**Mittelsjagd**, die. In einzelnen Ländern, z. B. in Sachsen, unterschied man früher außer der hohen und niederen auch noch eine mittlere Jagd: heute hat man diese Zwischenstufe überall fallen lassen. „Was zur hohen, niederen und Mittel-Jagd gehört... Zur Mittel-Jagd: Rehböcke, Rehkäfer, hauende Schweine, angehende Schweine, Keiler, Bachen, Firschlunge, Wölfe, Birkhähne, Birkhühner, Haselhühner, große Brachvögel.“ Döbel, Jägerpraktika, Ed. I., 1746, III., fol. 104. — Großtopff, Weidewerks-Lexikon, p. 236. — Hartig, Lexikon, p. 15, 369. E. v. D.

**Mittelfersche**, die, s. Heidelfersche. E. v. D.

**Mittelmauern**, s. Mauern. Fr.

**Mittelkraft** ist der mittlere der drei Einschnitte in der Mujs, bezüglich auch wohl, jedoch seltener, in dem entsprechenden Schloßtheil bei anderen Schloßconstruktionen, in welche der Stangenchnabel bei halb gespanntem Schloß

hineingleitet, um das Schloß in dieser (halben) Spannung zu erhalten und um bei einem unbeabsichtigten Abgang des Hafens den zündenden Schlag durch das Eingreifen der Hemmung aufzuhalten; sie findet sich bei fast sämmtlichen Percussions- und ähnlich gearbeiteten Schloßern, und gestatter bei den sog. Rückspringhähnen das selbstbätige Eintreten des Stangenchnabels in die Kraft (s. Schloß). Th.

**Mittelkrufe** = Mittelkraft. Th.

**Mittelschnepfe**, die, s. Bekassine. E. v. D.

**Mittelsproß**, der, heißt am Rothhirschgeweih das mittlere, zwischen Augsproß und Krone von der Stange abzweigende Ende. E. v. D.

**Mittelstamm** (Modell, Muster-, Probe-stamm). Fr.

**Mittelstuch**, das, s. Jagdzug. Fleming, T. J., 1749, fol. 216. — Döbel, Jägerpraktika, Ed. I., 1746, II., fol. 24. — Großtopff, Weidewerkslexikon, p. 236. — Chr. W. v. Heppe, Wohlfred. Jäger, p. 370. — Bestlein, Hb. d. Jagdwissenschaft I., 3, p. 528. — Winkell, Hb. f. Jäger I., p. 404. E. v. D.

**Mittelwald**. Wird in einem Walde die Wirtschaft so geführt, daß die Erziehung von hohem Baumholze verschiedener Altersklassen regelmäßig mit der von niederen, der Hauptsache nach aus Stockansschlag erwachsenem Holze verbunden und so gewissermaßen in demselben ein Mittel zwischen Hoch- und Niederwald darge stellt wird, so nennt man einen solchen Wald einen Mittelwald und die in ihm geführte Wirtschaft eine Mittelwaldwirtschaft. Das Baumholz erscheint in ihm in einer durch die Erhaltung des unterständigen Schlagholzes bedingten, mehr oder weniger lichten Stellung und dabei in plenterwaldartiger Altersverschiedenheit als sog. Oberholz, jenes als im wesentlichen gleichalteriges Unterholz. Die Altersabstufungen des ersteren richten sich aber nach den Jahren des Umtriebes im Unterholz, da stets nach dem jedesmaligen Abtriebe des letzteren aus stehen bleibenden Stämmen desselben die jüngste Oberholzkategorie wieder ergänzt, während die älteste zu gleicher Zeit zur Nutzung vorzugsweise herangezogen wird. Die Klassen des Oberholzes bilden daher nach ihrem Alter ein Vielfaches des Unterholzumtriebalters. Ist daher der Umtrieb des Unterholzes z. B. ein 20jähriger, der des Oberholzes ein 160jähriger, so stehen unmittelbar nach Ablauf einer 20jährigen Umtriebszeit und nach Ausföhrung des Unterholzschlages und Auszugs der ältesten 160jährigen Klasse des Oberholzes noch 7 Oberholzklassen von je 20-, 40-, 60-, 80-, 100-, 120- und 140jährigem Alter in entsprechender Vertheilung und in nach dem steigenden Alter abnehmender Zahl. Diejenigen Lohden, welche beim Hiebe des Unterholzes zur Verstärkung des Oberholzstandes stehen bleiben, heißen Laßreijer oder Laßreidel, von denen diejenigen, welche beim zweiten Unterholzumtriebe zur Benützung gelangen, von G. L. Hartig „Vorständler“, die, welche beim dritten abgerägt werden, „Uberständler“ genannt werden. Die den zweiten Umtrieb überdauernden Oberholzstämme

werden sonst gewöhnlich Oberständer genannt, die weiteren Altersklassen angehörigen dagegen „Bäume“, wenn sie eine Stärke von etwa 37 cm in Brusthöhe erlangt haben, und diese heißen dann wieder nach Alter und Stärke „angehende, Haupt- und alte Bäume“.

Die Benennungen der Stärkeklassen wechseln übrigens nach den Gegenden, doch unterscheidet man überall Oberholz, auch Oberbaum genannt, und Unterholz als das besonders Charakteristische des Mittelwaldes, wozu freilich streng genommen noch gehört, daß sich das Oberholz in mehreren verschiedenen Altersklassen vom Laubreidel bis zum Baume aufwärts regelmäßig vorfindet, da man Niederwald, in welchem man vereinzelte Stämme ungehauen läßt, um sie später nach einem oder selbst nach zwei Umtrieben des Unterholzes zur Erlangung einigen stärkeren Holzes abzumhauen, wie dies z. B. nicht selten bei Lohhecken (s. Eichenerziehung sub c) vorkommt, noch nicht als Mittelwald bezeichnen kann. Ueber Mittelwaldwirtschaft s. den betreffenden Artikel). Gt.

**Mittelwaldwirtschaft.** 1. Die Wirtschaft ist eine sehr alte und aus dem Aelterwalde mit verminderter Stammzahl, die den Unterholzwuchs begünstigte, hervorgegangen. Da ihre Nutzung aus dem Unterholze ungefähr die Hälfte des Gesamttrags dem Kanne nach auszumachen pflegt oder wenigstens einen erheblichen Theil derselben bildet, so ist sie nur da am Plage, wo neben Kustämmen verschiedener Art auch Brennholz, und darunter stärkeres und schwächeres Reisig, und zwar dieses in größerer Menge begehrt wird, was in der Regel eine dichtere Bevölkerung der betreffenden Gegend voraussetzt. Deshalb wird sie stets nur in größerer Verbreitung gefunden, wo ein solches Verhältnis vorliegt, wie z. B. im mittleren und westlichen Deutschland. Außerdem erfordert sie einen im allgemeinen günstigeren Standort, namentlich einen solchen mit kräftigerem Boden, da die Baumholzarten, die sie vorzugsweise erzeugen soll, wie Eichen, Fichten, Ahorn und Nüstern, einen solchen an sich beanspruchen, das Unterholz aber unter Schirm nur auf solchen gedeiht. Zu der Ebene, namentlich in Flußthälern und in den Vorbergen findet sie am ersten die Bedingungen, die sie heischt, erfüllt. Dadurch, daß hierauf bei Einrichtungen von Mittelwaldwirtschaften früher öfter nicht genug Rücksicht genommen, der Mittelwald aber auch wohl noch außerdem der Viehhunde, dem Strennrechen und Grasschnitt geöffnet wurde, erklärt sich die häufig vorkommende mangelhafte Beschaffenheit vieler unserer Mittelwälder, die natürlich durch unangemessene Fiebsführung und Vernachlässigung des Kulturweins noch mehr gesteigert wurde und schließlich dahin führte, daß man die ganze Wirtschaft als bodenverschlechternd und unrentabel verwarf und es ansprach, man könne nicht genug eilen, die Mittelwaldungen in Hochwald umzuwandeln.

Selbst G. L. Hartig that diesen Ausdruck noch in seiner letzten Schrift vom Jahre 1836, dem „Forstlichen Conversations-Lexikon“. Was die Rentabilität des Mittelwaldes anbe-

trifft, so haben denn doch die neueren Untersuchungen jene Ansicht keineswegs in dieser Allgemeinheit bestätigt und kann eine anpassender Stelle befindliche und sachgemäß geführte Mittelwaldwirtschaft selbst der Masse nach Erträge, welche denen des Hochwaldes nicht nachstehen, sehr wohl bringen, während die Werte der in ihm erzeugten Holzmassen dadurch gegen die Hochwaldtrträge einer Steigerung fähig sind, daß sein Oberholz sowohl durch seine Güte als seinen bedeutenden Stärkezuwachs den Erzeugnissen jener in der Regel voransteht. Es ist dies der Fall trotz des meist minderen Längenwuchses und minderer Unfreiheit des Oberholzes, da die in ihm erzeugten starken Laubholzgehölzer in der Regel nur in kürzeren Enden begehrt werden und diese die Mittelwaldstämme bis zum Kronenansatz zu liefern vermögen, Längenwuchs und Unfreiheit des Stammes übrigens auch durch rechtzeitig und sorgfältiges Ansätzen (s. d.) verbessert werden kann. Außer dem Oberholze mit seinen nach Holzart und Abmessungen so verschiedenen Nuthölzern liefert auch das Unterholz in seinen geraden Schößen verschiedener in ihm besonders heimischer Holzarten, wie Haseln, Tranberkirschen etc., eine Fülle von kleineren Nuthölzern, wie Reif- und Korbstöcken, Fajchineureißig, Hordensträucher etc., nach denen in bevölkerten Gegenden meist reichlichere Nachfrage ist.

Dagegen kann auf Lohtrträge von Eichenunterholz in einem gut bewirtschafteten und bestandenen Mittelwalde zur Steigerung seines Geldtrags nicht wohl gerechnet werden, da diese einen schwachen Oberstand bedingen würden. Soll Lohwirtschaft betrieben werden, so gehört diese eben in den Nieder-, nicht in den Mittelwald.

Die Bodenverschlechterung anlangend, die man wohl der Mittelwaldwirtschaft wegen des meist kurzen Umtriebs im Unterholze zur Last zu legen suchte, so beruht diese Beschuldigung entschieden auf Verkennung der Verhältnisse. Es ist gerade die regelrecht geführte Mittelwaldwirtschaft mit ihrer den Boden mit nur unerheblichen Unterbrechungen voll deckenden niederen, den Lutzug hemmenden Bestockung, zu welcher der dicke Schirm ihres Oberholzes, der doch die atmosphärischen Niederschläge dem Boden nicht entzieht, kommt, ganz besonders geeignet, letzteren vor Anshagerung zu bewahren, den Laubabfall zu halten und die Humusbildung zu fördern. Nur eine auf unpassenden Standorten mangelhaft betriebene Mittelwaldwirtschaft kann Waldböden vorführen, die jene Annahme hervorzuweisen geeignet waren. Dabei ist der Mittelwald im wesentlichen sicher gegen Vernichtung durch Sturm oder gegen namhaften Frostschaden sowie gegen Insektenfraß und hat den großen Vortheile vor der Hochwaldwirtschaft, auf kleinsten, selbst ganz freiliegenden Flächen betrieben werden zu können, da auch auf letzteren sein Unterholzbestand gegen Bodenauslagerung schützt und nicht einmal Waldmünteil unbedingt erfordert.

So ist jedenfalls die Mittelwaldwirtschaft als ein durchaus gerechtfertigter Betrieb an vor-

bezeichneten geeigneten Örtlichkeiten anzusehen. Sie könnte dort, wenn es darauf ankäme, auch im großen betrieben werden, eignet sich aber ganz besonders für Private und Gemeinden, die darauf angewiesen sind ihren Nutz- und Brennholzbedarf aus dem eigenen Walde zu befriedigen.

2. Die Wirtschaftsführung im Mittelwalde anbetreffend, so ist dieselbe besonders von dem Verhältnis abhängig, in welchem Ober- und Unterholz zu einander stehen soll. Das Vollerhalten und Gedeihen des Unterholzes ist besonders von der Menge und der Vertheilung des über ihm erzeugten Oberholzes abhängig. Soll der Charakter des Mittelwaldes bewahrt bleiben und will man die Vortheile beziehen, die er zu gewähren vermag, so muß das Unterholz so gut wie das Oberholz ständig und über den Haupttheil der Gesamtfläche verbreitet erhalten werden. Verschwindet das Unterholz, so hat man es höchstens noch mit einem Fleckwalde zu thun; tritt aber das Oberholz nur noch vereinzelt im Schlagholze auf, so ist ein Niederwaldbetrieb mit Oberstand vorliegend, wie ihn der v. Langen'sche „Stangenholzbetrieb“ (i. d.) mit seinem 40—50jährigen Unterholzbetriebe und seinen höchstens 45 Oberständern pro Hektar zeigte, der als unzweckmäßig längst verlassen werden mußte.

a) Ein bestimmtes ziffermäßiges Verhältnis zwischen Ober- und Unterholz läßt sich nicht wohl angeben und ist namentlich auch der Versuch, dasselbe nach der vom Oberholz beschatteten Fläche festzustellen, praktisch bedeutungslos, da der mehr oder weniger dichte Schatten ganz verschiedene Wirkung auf das Unterholz ausübt, diese aber wieder von der Holzart, vom Alter und der Form der den Oberstand bildenden Bäume sowie von der mehr oder minderen Empfindlichkeit des gerade vorhandenen Unterstandes gegen die Beschattung abhängig ist. Es kann hier lediglich der praktische Blick des Verwalters entscheiden, doch pflegt man wohl im allgemeinen als den höchsten Beschattungsgrad, den das Oberholz vor der Schlagführung erreicht, auf zwei Drittel der Fläche anzunehmen. Festzuhalten ist, daß ein stärkerer Oberstand einem schwächeren vorzuziehen und seine Verstärkung daher möglichst und so weit anzubahnen sein wird, daß das Unterholz noch wüchsig bleibt.

Zur Bildung eines stärkeren Oberstandes eignen sich nur lichtfrönigere Hölzer; vor allem die Eiche, dann Esche, Ahorn, Ulme, die bis in die älteren, bez. ältesten Oberholzklassen hineingeführt werden können, während zum Füllen die Aspe, die Birke, von künstlich eingebrachtem Nadelholz die Lärche, auch wohl die Fichte dienen können. Die Rothbuche kann wegen ihrer bodenbessernden Eigenschaften und ihres bei passendem Boden gegen jene Hauptholzarten des Mittelwaldes rascheren Wachthes als Füll- und Treibholz sehr wertvoll sein, muß aber nicht vorherrschend werden und jedenfalls als mittelwüchsiges Holz genutzt werden, da es später das Unterholz verdämmt, zeitlich den übrigen Oberbaum drückt und dem Aufkommen des Kernwachthes der Eichen zc. zc.

sehr hinderlich wird. Die im Freistande meist kurz- und breitfrönig werdenden Hölzer, wie Weißbuche, Linde zc. zc. passen nicht zu Oberholz.

Bei der Nachzucht des Oberholzes, wenigstens desjenigen, was demnächst die ältesten Classen bilden soll, ist es nothwendig, Kernlohlen hierfür zu bestimmen, doch wachsen auch vereinzelt kräftige Lohden von jungen gesunde Stöcken zu guten Bäumen heran, so daß es oft selbst gerathen ist, Kernlohlen, die durch den Druck des umstehenden Holzes gelitten haben, auf die Wurzel zu setzen, um neue kräftige Auschläge zu erzielen, von denen in der Regel sehr bald ein einzelner vorwüchsig wird und die übrigen verloren gehen, selbst ohne künstliche Beihilfe. Kernlohlen erzeugen sich im Mittelwalde von den zum Samen tragen sehr geneigten, freifronigen alten Bäumen auf natürlichem Wege leicht, werden aber durch das umstehende rasch emvorschießende Unterholz ebenso leicht in ihrer Entwicklung beeinträchtigt. Je länger dieser Druck andauert, desto gefährdeter sind diese Jungwüchse. Nur bei kurzen, 12—15jährigen Unterholzumtrieben sind dieselben durchzubringen und empfehlen sich diese schon deshalb. Außerdem ist aber auch das Oberholz da zu sichten, wo es darauf ankommt, Kernwuchs zu erhalten und zu erziehen, wozu selbst kleinere Lücken in den Bestand gehalten werden können, bezw. gehalten werden müssen. Dies ist namentlich da nicht zu umgehen, wo sich guter und reichlicher Jungwuchs von Natur eingefunden hat oder durch Kunst erzeugen worden ist. Lücken, die nach Aushieb alter Stämme entstehen, sind hier besonders ins Auge zu fassen, um den unter ihnen etwa bereits vorhandenen Kernwuchs zu erhalten oder solchen hier durch Saat oder Pflanzung zu erzeugen. Gelingt es nicht, das zur Bildung der ältesten Oberholzklassen geeignete Oberholz auf natürlichem Wege zu erzeugen und zu erziehen, so muß jedenfalls Cultur zur Hilfe genommen werden, schließlich die Heisterpflanzung, welche aber kostspielig (etwa 40—50 M. pro Hektar) und nur bei Sorgfalt und Pflege sicher in ihren Erfolgen ist.

Auf eine möglichst gleichmäßige Vertheilung des Oberholzes über die Schlagfläche ist zu halten, doch ist schon aus den angeführten Verjüngungsrücksichten zu entnehmen, daß dabei nicht peinlich zu verfahren ist. Dazu kommt, daß wertvolle Oberholznutzstämme, namentlich von Eichen, öfter zur Verbesserung ihrer Stammbildung horntweie in geschlossenerer Stellung erzogen werden müssen, bei welcher das Unterholz zurückgehen, selbst verschwinden kann. Da dies aber immer nur auf einem verhältnismäßig kleineren Theile der Schlagfläche statthaben wird, so erhebt sich dadurch der Charakter des Mittelwaldes noch nicht gefährdet und die Maßregel zulässig, wenn auf solche Weise der Gesamtwert der Nutzung des Waldes selbst auf Kosten des Unterholzertrages gesteigert werden kann.

b) Das Unterholz muß aus Holzarten bestehen, die die Beschattung des gewählten Oberstandes ertragen können. Auch dieses Er-



tragen gelingt leichter bei niedrigem, 12—15-jährigem Umtriebe und wird immer schwieriger, je länger man denselben ausdehnt. Es ist daher empfehlenswerth, auch aus dieser ferneren Rücksicht einem solchen niedrigen Umtriebe vor einem längeren, über 13 bis 24, selbst bis 30 Jahre dauernden den Vorzug zu geben. Dies wird um so eher geschehen können, als letzterer nicht einmal immer einen höheren Materialertrag sicherstellt, indem dann eine Menge abfallendes Fescheholz nicht zur Ernte des Forstbesitzers gelangt, überdies das Unterholz bei verlängertem Umtriebe leicht im Wuchse nachläßt.

Weißbuchen, Linden, Haseln, Traubenfirschen, die Buchshölzer, wie Hartriegel, Weißdorn, passen für einen solchen niederen Umtrieb sehr gut und finden sich bei demselben im Unterholze auch wohl Rothbuchen, Eichen, Ahorn, Ulmen, Eichen eingemischt, bei höherem Umtriebe leidet in der Regel namentlich das aus Linden, Eichen und Buchshölzern bestehende Unterholz und wird besonders auf Roth- und Weißbuche beschränkt werden müssen. Daß ein besonders kräftiger Boden den Unterholzwuchs fördert und dabei schattenertragender macht, ist natürlich, doch darf darauf nicht zu viel Gewicht gelegt und dem Unterwuchse zu viel zugemuthet werden, da, wie Eingang bemerkt, eine lohnende Mittelwaldwirtschaft auf allen schwächeren Bodenarten überhaupt nicht mit Vortheil zu führen ist.

c) Welche Massen an Oberholze hienach im Unterholze, die erforderlichen günstigen Standortverhältnisse des Mittelwaldes voranzusetzt, erhalten werden können, ist natürlich nach der Örtlichkeit und dem Zweck der Wirtschaft sehr verschieden und nicht wohl zu normieren; doch würden wir beispielsweise bei einer vor der Schlagführung im Unterholze mit niederem Umtriebe pro Hektar vorhandenen Oberholzmasse im Betrage von . . . . 210 km einem Einschlage von etwa  $\frac{1}{3}$  mit . . . 70 „ und danach einem Verbleib von . . . 140 km es für angemessen erachten, wenn dieser Überhalt etwa in 275 Stämmen von folgender Vertheilung sich vorfinden sollte:

175	Stämme der jüngsten Classen, von 8 bis 20 cm Brusthöhendurchmesser . . . . .	à 0.02=3.5 km
75	Stämme der mittleren Classen, von 21 bis 40 cm Brusthöhendurchmesser . . . .	à 1.00=75.0 „
23	Stämme der ältesten Classen, von 41 bis 80 cm Brusthöhendurchmesser . . . .	à 2.50=62.5 „

Sa. 275 Stämme.

Sa. 141 km

Nach Ablauf des Unterholzumtriebes würde dann aus diesem Überhalt wieder der Einschlag unter Heranziehung jener drei Oberholzclassen nach Maßgabe des Holzbedürfnisses, der Erhaltung eines angemessenen Classenverhältnisses und unter Rücksichtnahme auf das Lichtbedürfnis des Unterholzes wie des aufzuziehenden Kernwuchses zu bewirken sein.

d) Die Ausführung einzelner Wirtschaftsmassregeln im Mittelwalde betreffend so ist noch Folgendes zu bemerken:

aa) Der Hieb beginnt mit dem Einschlage des Unterholzes und folgt den allgemeinen hiefür beim Niederwalde (s. d.) geltenden Regeln. Bezüglich der Zeit wird ebenfalls vielfältig wie dort der Frühjahrshieb in Anwendung gebracht, doch hat derselbe insoferne seine Nachtheile, als durch den nachfolgenden Oberholzhieb die Holzabnutzung sehr verzögert, selbst bis in den Sommeranfang hinein verlängert zu werden pflegt, wodurch der Ausschlag gefährdet und das Gedeihen der etwa nothwendig gewordenen Culturen in Frage gestellt wird. Es empfiehlt sich daher, wo derartiges zu befürchten steht, im Mittelwalde statt des Frühjahrshiebs der Herbsthieb.

bb) Bevor das Unterholz eingeschlagen wird, findet das Auszeichnen der Laßreiser in ihm statt, unter Auswahl geeigneter kernloshen oder in deren Ermanglung kräftiger aus dem Boden hervorkommender Ausschläge, die von jüngeren Stöcken herühren. Letztere genügen besonders für alle in nächsten Umtriebszeiten wieder zur Nutzung gelangende Füllhölzer, wie Aspen, Birken, auch Rothbuchen. Die Laßreiser müssen stoffig gewachsen sein, oder müssen, wenn an stoffigen Stämmen Mangel sein sollte, eingestutzt werden, damit sie sich nicht infolge der Kronenschwere biegen können, aber auch, wenn sie wertvoll sind, noch vom stügenden Holze umgeben bleiben, welches dann später zu beseitigen ist. Mit der Zahl des Überhalts an Laßreisern sei man nicht zu sparsam, da manche derselben verloren gehen, ihr Nachhieb aber auch später, wenigstens beim nächsten Umtriebe erfolgen kann, bis wohin sie durch Beschattung keinen Schaden thun. Man bezeichnet sie durch Farbe, durch Kränzen mit Stroh oder durch leichtes Anreißeln mit dem Reißhaken.

cc) Nach dem Auszeichnen der Laßreiser erfolgt der Einschlag des Unterholzes nach den Hiebregeln des Niederwaldes. Räumende Laßreiser aus dem vorhergegangenen Umtriebe setzt man am besten auf die Wurzel. Bei langen Unterholzumtrieben werden auch wohl zu geeigneter Zeit während des laufenden Unterholzumtriebes Pflanzungen zu Gunsten vorhandener Kernwüchse vorgenommen, um diese nicht vom Unterholze erdrücken zu lassen, und wird beim Haupthiebe dann das inzwischen nachgewachsene Unterholz beseitigt und so der zur Erhaltung bestimmte Jungwuchs abermals freigestellt. Der Einschlag wird allenthalben gerückt, um jede Beschädigung des Unter- und Oberholzes zu vermeiden.

dd) Sobald der Schlag vom Unterholze frei ist, wird das Oberholz ausgemerkelt. Dies geschieht nach den bereits oben angegebenen Gesichtspunkten unter fortwährender Beachtung der Nachhaltigkeit in demselben, namentlich für Holz etwa vom Alter des Oberholzumtriebes. Dabei sind jedoch auch die übrigen Oberholzclassen, wie oben ebenfalls bemerkt wurde, verhältnismäßig mit heranzuziehen. Die älteste Classe ist nur so weit als nöthig mit

Einzelstämmen besetzt zu erhalten, da gerade sie im Schlage unbequem werden und schwächere Stämme in der Mehrzahl oft bessere Nutzungen gewähren als jene alten Bäume, auch zur gleichmäßigen Besamung meist geeigneter erscheinen und weniger drückend wirken. Wenn es erforderlich erscheint, müssen zum Stehenbleiben bestimmte kurze und breitkronige Oberbäume durch Aussäen (s. d.) in entsprechende Form gebracht werden, eine Maßregel, die hin und wieder auch auf besonders nutzbare Laßreidel von weniger guter Ausformung in Anwendung gebracht werden kann.

Die vollendete Schlagstellung wird späterhin nochmals prüfen durchgegangen und überall da mit der Art nachgeholfen, wo dies nothwendig erscheint, wobei dann auch ein etwaiges absichtliches Zuviel der ersten Stellung beseitigt wird.

ee) Die im Schlage namentlich nach Ausföhrung von Lückenhieben erforderlichen Saaten und Pflanzungen werden darauf im Herbst soweit die Zeit reicht und Gelegenheit vorliegt, sonst im nächsten Frühjahr angeführt und bleibt darauf der Schlag unter strenger Hege in Ruhe.

3. Bezüglich der neueren Literatur über Mittelwaldwirtschaft sei hier auf folgende Erscheinungen aufmerksam gemacht: Lauprecht, Aus dem Mühshäuser Mittelwalde, in Suppl. der Forst- und Jagdzeitung, Bd. VIII. — Knorr, Mittelwald- und Plänterwaldformen in „Forstl. Blätter“ 1874, S. 33, 73, 103, 132, 242. — Bericht der X. Versammlung des Elbsaß-Lothringenschen Forstvereins, Heft 3 (1880), Heft 9 (1886). — Brecher, Aus dem Auenmittelwalde, Berl. 1886. Gt.

**Mittelzeng**, der, j. v. w. Mittelbücher, j. Jagdzeng. Bechstein, Hb. d. Jagdwissenschaft 1., 3, p. 333. E. v. D.

**Mittelzündung** nennt man wohl diejenige Zündung, bei welcher das Zündmittel nicht, wie gewöhnlich, am Boden der Patrone sitzt (Boden- oder Hinterzündung), noch auch, wie bei der ursprünglichen Zündadelpatrone, vor der Pulversäule angebracht ist (Vorderzündung), sondern in der Mitte der letzteren sich befindet. Man ging dabei von der Ansicht aus, daß für eine schnelle und gleichmäßige Verbrennung der Ladung diese Stelle zum Anbringen der Zündung die günstigste sei; vgl. hierüber indes „Zündung“ und „Verbrennung“. Th.

**Mitterbacher'sche Stokrode-Maschine** (Fig. 543) ist eine verbesserte Lo-Preßische

Maschine und besteht aus einem zweibeinigen Bodgestelle a, einer Schraube b, einem zweiarartigen Hebel c mit gemeinschaftlicher Schraubenmutter und aus einer Kette d am unteren Ende der Schraube. Die Verwendung dieser Maschine erfolgt in der Art, daß der Bod über die Anfaßwurzel des angerodeten Stodes gestellt und die Kette sodann an dieser Wurzel befestigt wird, während 5—6 Mann den Hebel kreisförmig bewegen und die Schraube und Kette emporheben. Jr.

**Mitterzann**. Durch Vdg. v. 20./3. 1853, L. G. Bl. II, Nr. 13, hat die Statth. f. Tirol u. Vorarlberg (unter Hinweis auf die Gubern. Circ. Vdg. v. 31./10. 1777 und das Gub. Dec. v. 11./6. 1830, Z. 9469) angeordnet, daß Private für Zäune nur dann Holz aus den Staats- und unvertheilten Gemeindefwäldungen erhalten sollen, wenn diese Zäune nothwendig oder überwiegend nützlich befunden wurden; zu Gemeindefwäldungen soll nur dann Holz abgegeben werden, wenn dessen Substituierung durch einen lebenden Zaun als unthunlich erkannt wurde. Um die Anlegung lebender Zäune zu befördern, wurde den Staats- und Gemeindeforstorganen der Auftrag erteilt, daß sie in ihrer Gemeinde an einem leicht zu überwachenden Platze aus Fichten oder anderen geeigneten Pflanzungen einen Zaun von mindestens 30 Klafter Länge anlegen und außerhalb ihrer Gemeinde die Gemeindefwäldwächter befehlen, damit diese ebenfalls solche Zäune anlegen. Diese Waldwächter erhalten, wenn der Zaun gedeiht, vom zweiten Jahre an 6 fr., in den folgenden Jahren 3 fr. pro Klafter. Für Beschädigungen, deren Thäter nicht ermittelt wird, bezahlt die Gemeinde 30 fr. pro Klafter an den Landesculturfonds. Die Statthalterei kann für besondere Leistungen Prämien zu 40 fl. gewähren. Bei Gärten müssen jährlich die Mitterzäune durch lebende Zäune allmählich ersetzt werden, widrigens die hölzernen Mitterzäune auf Kosten des Eigenthümers von antzweigen abgelegt werden. Durch Vdg. der Statth. v. 16./2. 1858, L. G. Bl. II, Nr. 8, wurde die obige, für Innsbruck und Brigen erlassene Verordnung auf Trient und Vorarlberg angedehnt. Mkt.

**Mittheilungen des Forstvereins der österreichischen Alpenländer** (Ulrich); **Mittheilungen des k. k. österreichischen Ackerbauministeriums**; **Mittheilungen des technologischen Gewerbemuseums, Section für Holzindustrie** (Erner); **Mittheilungen des krainisch-küstenländischen Forstvereins**; **Mittheilungen des niederösterreichischen Forstvereins**; **Mittheilungen und Rechenschaftsberichte des sarnthnerischen Forstvereins**; **Mittheilungen des ungarischen Forstvereins** (deutsch); **Mittheilungen des mährisch-schlesischen Forstschulvereins**: s. Zeitschriften, forstliche. Ds.

**Mittlere Flugbahn**, mittlerer Treffpunkt, j. Ballistik p. 414 und 415. Th.

**m. k.** = Bezeichnung für Meterkilogramm, j. lebendige Kraft. Th.

**Model**, das, Instrument beim Zeugstricken, j. Jagdzeng. Bechstein, Hb. d. Jagdwissen-

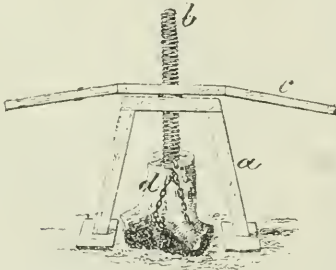


Fig. 543. Mitterbacher'sche Stokrode-Maschine.

schaft I., 3, p. 330. — Winkell, *Hb. f. Jäger* I., p. 418.

**Modellstamm**, f. Aufnahme und Berechnung der Bestandesmassen. *Fr.*

**Moderente**, die, f. Trauerente und Sammentente. *Fr.*

**Moderkäfer** (Kurzdeckflügler), *Staphylinidae*, f. *Coleoptera*. *Höfl.*

**Moderlieschen** (*Leucaspis delineatus* Siebold, *Syn.*: *Leucaspis abruptus*, *Squalius delineatus*, *Aspius owsianka*, *Owsianka Czernayi*), auch Malinchen, Modke, Mudchen, Mutlofen, Mutterlofen; russ.: *owsianka*; ein vielfach überlegener kleiner, nur 6—12 cm langer Fisch aus der Familie der karpfenartigen Fische (*Cyprinoidei*). Der gestreckte Leib ist etwa 5mal so lang als hoch, etwas seitlich zusammengedrückt. Das dünnlippige Maul ist klein, nicht bis unter die Augen reichend, und sehr steil nach oben gerichtet; daß etwas verdickte Kinn greift in eine schwache Vertiefung der Zwischenkiefer ein. Die etwa in der Mitte der Totallänge stehende Rückenlosse ist kurz mit 3 ungetheilten und 8 getheilten Strahlen; die unter dem Ende der Rückenlosse beginnende Afterlosse etwas länger mit 3, bezw. 11—13 Strahlen. Die vor der Rückenlosse stehenden Bauchlossen enthalten 2, bezw. 8, die Brustlossen 1, bezw. 13 Strahlen, die Schwanzlosse 19. Die unvollständige Seitenlinie erstreckt sich nur auf die ersten 8—12 Schuppen. Die Schuppen stehen zu 48—50 in einer seitlichen Längslinie; sie sind strahlenlos und fallen leicht ab wie bei den Lauben (s. d.), mit denen das Moderlieschen auch sonst Ähnlichkeit hat. Der Bauch bildet zwischen Bauchlossen und After eine scharfe Kante. Sehr merkwürdig sind die Schlundknochen, welche mit ihrer schlanken Gestalt denen der Laube gleichen, aber im Gegensatz zu fast allen übrigen karpfenartigen Fischen eine ganz außerordentliche Veränderlichkeit ihrer Bezahnung aufweisen. Nach v. Siebold stehen nämlich die Schlundzähne bald in einfacher Reihe, bald in doppelter Reihe; innere Reihe rechts meist 4, links 3, in der äußeren 2 oder 1. Die Kronen der inneren Zahnreihe, oft auch der äußeren sind zusammengedrückt, sägesförmig gefeilt und mit einem Haken an der Spitze. Die Färbung ist auf dem Rücken olivengrün oder grünlischgelb, auf Seiten und Bauch lebhafte silbern mit einem seitlichen bläulich silbernen oder stahlblauen Längsbande. Die Flossen sind farblos.

Die eigentliche Heimat dieses Fischchens ist das südöstliche Europa, wo es namentlich in Südrußland allgemein verbreitet und häufig ist. Von da aus ist es iporadisch über Mitteleuropa bis zum südlichen Schweden verbreitet, namentlich in der Ebene an der Ostseeküste. Es lebt versteckt in kleiner Seen, Stümpfen, Lachen und an flachen Flußpartien, ähnlich wie der Bitterling und vielfach mit diesem zusammen. Über seine Nahrung und Lebensweise ist Näheres nicht bekannt; die Laichzeit fällt in die Frühjahrsmonate. Tugend welchen ökonomischen Wert besitzt es nicht.

Mit dem Namen „Moderlieschen“ wer-

den übrigens an vielen Orten außer der eben beschriebenen Art auch noch verschiedene andere junge Weißfische bezeichnet. *Höfl.*

**Modificierter Buchenhochwaldbetrieb** wurde von dem 1836 verstorbenen königlich hannoverschen Oberforstmeister v. Seebach zu Ulzer etwa in der Mitte der Dreißigerjahre dieses Jahrhunderts in einem Theile des Solling eingeführt. Die ersten Nachrichten über denselben brachte Pfeil 1843 im 1. Hefte, 2. Bd. der „Kritischen Blätter“. Weiteres darüber ergeben die Verhandlungen des Holz-Sollingvereines im Jahrgang 1861, dann die Baur'sche Monatschrift, October 1867, während Burckhardt denselben in seinem „Säen und Pflanzen“ ausführlich darstellte und 1886 Kraft in Zems „Aus dem Walde“, Hest VII, p. 40, eine ausführliche Abhandlung über „die Ergebnisse des v. Seebach'schen modificierten Buchenhochwaldbetriebes u.“ lieferte. S. Buchenerziehung, Lichtungsbetrieb, Lichtungsstieb, Lichtungszuwachs. *Höfl.*

**Modke**, f. Moderlieschen. *Höfl.*

**Mohr**, der, f. Säger, großer. *Fr.*

**Mohrbraten**, der, f. Mürbebraten. *Fr.*

**Mohrente**, die, f. Trauerente. *Fr.*

**Mohrenkopf**, der, f. Lachmüwe und Graßmücke, schwarzköpfige. *Fr.*

**Motchen**, f. Holzriesen. *Fr.*

**Molasse**. Mit diesem Namen werden in der Schweiz Ablagerungen von Sandsteinen und Conglomeraten (Magersruhe) bezeichnet, die der Oligocän, Miocän und der Eocänformation angehören. Der Molasse sandstein ist ein meist graues und feinkörniges Gestein, das besonders das Hügelland der Schweiz bildet und viel als Baustein gebraucht wird. — Die Tertiärformation wird häufig auch als Molasseformation bezeichnet. *v. D.*

**Moleküle** nennt man die kleinsten Theilchen eines Körpers, welche zwar im physikalischen, nicht aber im chemischen Sinne untheilbar sind. *v. D.*

**Molkenke**, f. Karawähe. *Höfl.*

***Molinia coerulea* Mch.**, Pfeifengras. Perennierendes, mit feinen fast nur grundständigen Blättern dicke Rasen bildendes Gras aus der Familie der Gramineen. Halme steif aufrecht, 0.30—1 m hoch, nur am Grunde mit 1—2 sehr genäherten Knoten und daher knotenlos erscheinend, sammt den straffen linearen, oberseits und an den Rändern rauhen Blättern bläulichgrün; Ahrchen stielrund, meist 3- (2—3-) blüthig, violettblau oder grün und violett gefärbt, in einer langen, vor und nach dem Blühen zusammengezogenen Rispe, deren vieljährige Ahr während des Blühens rechtwinklig abstehen; Staubbeutel fast schwarz. Auf moorigen Waldwiesen häufig. Eine in allen Theilen größere Varietät mit ausgebreiteter Rispe und grünen Ahrchen (*arundinacea* Ehrh.), die auch als eigene Art (*M. altissima* Host.) beschrieben worden ist, kommt häufig auf schwerem moorigen Waldboden in tieferen Nadelholzbeständen, besonders mit Untergrund von Quadersandstein (z. B. auf den Kiefernbewaldeten Plateaux der böhmisch-sächsischen Schweiz), Granit

und Gneis vor. Die steifen über 1 m langen Halme besonders dieser Form werden als Pfeifenrohrträger für langrohrlige Tabakspfeifen verwendet. Das Weisengras ist ein schlechtes Futtergras, welches stets Moorboden anzeigt. Es blüht im August und September. Wm.

**Mollmanns**, s. Wühlmäuse. Hschl.

**Molybdän**, Mo = 92 findet sich an Schwefel gebunden als Molybdänlanz und als molybdän-saures Bleioxyd, Gelbbleierz. Köstet man sein zerriebenen reinen Molybdänlanz bei mäßiger Hitze, bis das schwarze Schwefelmolybdän in weiße Molybdän-säure übergegangen ist, und löst letztere durch längere Digestion in Ammoniakflüssigkeit, so erhält man eine farblose Lösung von molybdän-saurem Ammoniak ( $\text{NH}_4)_2\text{Mo}_2\text{O}_{22}$ , welche als empfindlichste Reagenz auf Phosphor-säure angewandt wird.

**Monatsschrift für das Forst- und Jagd-wesen** (Baur); **Monatsschrift für das württembergische Forstwesen**, s. Zeitschriften, forstliche. Dg.

**Mönch**, der.

I. s. Grasmücke, schwarzköpfige.

II. „Hirche, die nur eine Stange haben und auch solche ohne Geweihe... Erstere nannte man vormalis in Hessen Mörder, letztere Mönche.“ Kobell, Wildanger, s. 95. C. v. D.

**Mönchsgeier**, der, s. Geier, graner. C. v. D.

**Mönchsgrasmücke**, die, s. Grasmücke, schwarzköpfige. C. v. D.

**Mönchsmeise**, die, s. Sumpfmeise. C. v. D.

**Mondvogel**, s. Phalera bucephala. Hschl.

**Möne**, s. Döbel. Hschl.

**Mönnick**, der, s. Kampphnepe. C. v. D.

**Monochamus** Latr., Gattung der Familie Cerambycidae (s. d.), Gruppe Lamiini (s. d.), Ordnung Coleoptera (s. d.); enthält zwei den Fichtenwäldern angehörige, durch rostbraun oder weißlichgelb behaarte Flecken- und Spritzerzeichnungen der Flügeldecken und ebenso dicht sitzig behaartes Schildchen ausgezeichnete Arten. Ihre Zerstörungen (s. Tafel an Art. Camp-notus und Cerambycidae, Fig. 4) erfolgen im Holze der Fichtenstämme in ähnlicher Art wie jene des Cerambyx cerdo (s. d.) an Eichen. 1. *Monochamus sartor* Fabr. ist 25—32 mm lang, walzig, nach rückwärts kaum verschmälert; Flügeldecken mit braunem Metallglanze; Schildchen gleichmäßig behaart, ohne nackter Mittellinie. — 2. *M. sutor* Lin., dem vorigen ähnlich, aber stets kleiner, nur 16—25 mm; Schildchen mit nackter Mittellinie. — Diese beiden Vorkäfer vermögen, besonders in Gebirgsforsten, oft große Schäden dadurch anzurichten, als solche von ihren Larven durchwühlte Stämme nur noch zu Brennholz aufgearbeitet werden können. Das natürliche Gegengewicht findet ihre Ausbreitung in den Arbeiten unserer Waldspechte. Hschl.

**Monophagie** (in Bezug auf die Insecten) drückt die Beschränkung entweder auf ein einziges, ganz bestimmtes Nahrungsmittel aus — absolute Monophagie — oder diese Beschränkung bezieht sich auf eine bestimmte Gruppe (von Pflanzen oder Thieren) — relative Monophagie; ihr schließt sich Polyphagie an. Hschl.

**Monotropa Hypopithys** L., Fichtenpatzel.

Ausdauernde, fleischige, blattlose, bleichgelbe, saprophytisch zwischen abgestorbenen Wurzeln lebende Waldpflanze aus der Familie der Piro-laceen (s. Piro-la), welcher ihre Nahrung durch ein ihre stark verzweigten, nach allen Richtungen bis  $\frac{1}{2}$  m Tiefe sich verbreitenden Wurzeln überziehendes Pilzmycel zugeführt wird. Stengel einfach, 10—25 cm hoch, mit fleischigen Schuppen besonders nach unten zu dicht besetzt, in eine nickende, zur Fruchtzeit aufrechte dicke Blüten-tranke auslaufend. Kelch- und Blumenblätter 4—5 (nur die Endblüte ist fünf-, die übrigen Blüten sind vierzählig), erstere getrennt oder am Grunde verwachsen, fast ebenso lang wie die am Grunde höherigen Blumenblätter und aus dieser zu einer cylindrischen Blüte zusammenliegend; Stanngefäße doppelt so viel als Blumenblätter, Fruchtknoten oberständig von 8 bis 10 Drüsen umgeben, mit kurzem Griffel und scheibenförmiger Narbe; Kapsel 4—5fächerig, mit 4—5 Klappen aufspringend, viele sehr kleine Samen entfaltend, welche vom Winde verbreitet werden. Kommt in zwei Formen vor: a) *hirsuta* Roth. mit gewimperten Deckblättern und länglicher Kapsel, und b) *glabra* Roth ganz kahl mit kugeligter Kapsel. Häufig in schattigen Wäldern auf humosem Boden, a vorzugsweise in Nadel-, b vorzugsweise in Laubwäldern, meist truppweise vorkommend. Blüht vom Juni bis August. Wm.

**Monströs**, adj., s. v. w. widersinnig (s. d.). C. v. D.

**Monjune** (frz.: moussons). Entsprechend den durch Wechsel des Temperaturgesetzes zwischen Land und Meer vor Nacht zu Tag an den Küsten hervorgerufenen, sich regelmäßig ablösenden und aus entgegengesetzten Richtungen wehenden Land- und Seewinden, verursacht die Umkehr jener Gegensätze im jährlichen Gang, die größere Wärme des Festlandes im Sommer, des Meeres im Winter, in gleicher Weise einen im Jahre sich vollziehenden Wechsel der herrschenden Windrichtung. Diese in der kalten Jahreszeit vom Lande, in der warmen vom Meere wehenden Winde sind Monjunwinde oder Winde der Jahreszeiten; als Monjune bezeichnet man indes nur die mächtigeren, durchgreifenderen Windsysteme solcher Art. Am intensivsten gelangen dieselben zur Entwicklung im indischen und ostasiatischen Monjungebiet, wo die feuchten und stärkeren Südwest-, resp. Südostmonjune des Sommers im Winter durch die trockenen und kalten, vom Lande wehenden schwächeren Nordost-, resp. Nordwestmonjune abgelöst werden. Die Zeit des Überganges ist durch veränderliche Winde und das zeitweise Auftreten der gefährlichen Taifune, jener verheerenden Wirbelstürme charakterisiert. Auch Australien und die nordwärts gelegenen Inseln bilden ein ansgeprochenes Monjungebiet, und als ein solches spricht Woelfsof auch das zwischen 5° und 18° n. Br. liegende Gebiet des afrikanischen Festlandes an.

Vgl. Mann, Handbuch der Klimatologie, Stuttgart 1883, und Woelfsof, Die Klimate der Erde, Jena 1887. Gfn.

**Monticola** Boie, Gattung der Familie Turdidae, Drosseln, s. d. und System der Ornithol. In Europa zwei Arten: *M. cranea* Linné, Blaudrossel, und *M. saxatilis*, Steindrossel, s. d. E. v. D.

**Montieren** des Gewehres = Zusammensetzen desselben aus seinen einzelnen Theilen. Th.

**Montifringilla** Chr. L. Brehm, Gattung der Familie Finken, Fringillidae, s. d. und Syst. d. Ornithol. In Europa nur eine Art: Schneefink, *M. nivalis* Linné. E. v. D.

**Moorcultnr.** 1. Moore entstehen da, wo aus irgend einer Ursache das Wasser des Bodens oder der atmosphärischen Niederschläge an seiner Oberfläche so gehalten wird, daß sich auf ihr gewisse Wassergewächse, Wassermoose, Sumpfgräser oder Heidekraut ansiedeln und fortwachsen können, dabei aber manngeseht das Wasser anhalten, dadurch eine Verweirung ihrer abgestorbenen Reste verhindern und so in der Regel den Eintritt einer Verrotzung derselben herbeiführen. Als Ursache der die Moorbildung fördernden Feuchtigkeit in der Oberfläche des Bodens ist häufig eine aus Thontheilen bestehende, ursprünglich vorhandene undurchlässige Schicht zu betrachten, doch kann sich eine solche auch durch die im Boden enthaltenen, von der auf ihm stehenden Pflanzenmasse gelösten Eigenthellen bilden (Ortstein), selbst ohne Zutritt von Eisen durch bloße Sättigung des Sandes mit Humus oder humushaltigen Thontheilen ebenso entstehen (Sohlkänder).

Die so entstehenden Moore sind einmal Wiejen- oder Grünlandsmoor, die in den Flußthälern und Flußniederungen, auch an den Mündungen der Flüsse in die See entstehen, von Fluß- oder Seewasser manngeseht durchfließt werden, meist auf sandigem oder kiefigem Untergrunde ruhen und besonders von Niedgräsern bedeckt werden, die eintretendenfalls auch nach und nach ihre Torfmassen bilden. Ist bei ihnen die Verrotzung nicht vollständig eingetreten, sondern besteht ihre Hauptmasse noch aus schlammigem Humus mit thonigem Untergrund, so entstehen Brücher.

Dann sind aber auch die Moore überhaupt, sog. Hochmoore. Diese sind meist in Bodennähe entstanden und auf thonigem, sandigem oder kiefigem Untergrunde ruhend. Ihre Bildung wird an den durch Grundwasser oder atmosphärische Niederschläge feucht gehaltenen Stellen vorzugsweise durch Wassermoose (Sphagnum) eingeleitet, denen bei eingetretener ermäßigter Feuchtigkeit in der obersten Schicht bald das Heidekraut (*Calluna vulgaris*), auch die Sumpfschide (*Erica tetralix*) folgt, welche beide hauptsächlich die Torfbildung und das Fortwachsen des Moors bis zu einer gewissen, durch die Feuchtigkeit bedingten Grenze vermitteln. Infolge dieses Wachstums erhalten die Moos- und Heidemoore eine sehr bedeutende Mächtigkeit (4—8, selbst 12 m) und hebt sich der Moorkörper flach ansteigend nach seiner Mitte zu, wenig merklich, aber doch so, daß bei ausgedehnten Mooren sein Mittelpunkt um 3—6, selbst 12 m höher liegen kann, als seine

Ränder, weshalb man diese Moore als Hochmoore bezeichnet.

Übergänge von Gras- oder Grünlandsmooren in Hochmoore, auch Umwandlung letzterer in erstere kommen, namentlich infolge der wechselnden Feuchtigkeitsgrade und daraus hervorgehenden verschiedenen, für die Art der Moorbildung entscheidenden Vegetation, auch wohl infolge verschiedenen Untergrunds und wechselnder Bodenbildung vor und bilden sich so zwischen beiden Hauptmoorarten Zwischenstufen, die man wohl als Mischmoor bezeichnet, zu denen auch das Bruchmoor zu rechnen ist, welches meist die ebene Gestalt und die geringere Mächtigkeit des Grasmoors hat, in der stets nassen Oberfläche aber eine lose Bruch- oder Mooverde mit einer sehr verschiedenen, nach der einen oder anderen Hauptmoorart mehr oder weniger hinneigenden Vegetation zeigt, auf einzelnen geeigneten Stellen wohl Holzwuchs, selbst Fichtenwuchs zeigt, wobei jedoch eine Torfunterlage keineswegs zu fehlen braucht.

Die Moore sind sehr ausgedehnt. Wir weisen nur bezüglich Deutschlands beispielsweise auf die ausgedehnten Moore der Provinz Preußen, die sog. Moosbrücher, Blotten etc., auf die Hinterpomern'schen Moore, von denen das Lebabruch allein 3 Quadratmeilen umfaßt, die ungeheuren Emzmoore in der Provinz Hannover, die eine Fläche von 120 bis 130 Quadratmeilen bedecken, und die etwa acht Quadratmeilen umfassenden Moore der Provinz Schleswig-Holstein hin, erwähnen auch der großen Wiejenmoorbildungen am Inn und an der Donau in Bayern sowie der oberchwäbischen Moore. Auch Österreich-Ungarn hat auf den Hochplateaux der Nordwest- und der Donauländer recht ansehnliche Hochmoore, welche dort die Abhänge des granitigen Westlandes ausfüllen, wie denn auch den Alpen auf den Hochbündeln größere und kleinere Torfmoore nicht fehlen, worunter das Laibacher Moor nennenswert ist (nach Wesselys „Forstl. Jahrb.“).

2. Was aus Moorland durch hohe Cultur unter Aufwendung großer Mittel zu schaffen ist, das zeigt die holländische Volderwirtschaft und seine Fehncolonien, die sich theilweise auch auf deutschen Boden übertragen haben. In großer Ausdehnung sind Moore auch da, wo eine derartige Cultur auf ihnen noch nicht plagreifen konnte, der Torfwirtschaft und einem besonders auf Brandwirtschaft gegründeten Ackerbau sowie der Bewirtschaftung als Wiejen und der Weide eingeräumt und harren vielfältig einer intensiveren Benützungsweise.

Auch dem Holzanbau ist ein Theil der Moore zuzuführen, die landwirtschaftlich zur Zeit nicht zu benützen sind, auch eine Torfnutzung nicht gewähren, dabei aber für forstliche Zwecke geeignet erscheinen. Dies ist freilich bei einem großen Theile jener nach obigem ausgemerzten Flächen nicht der Fall und nur ein kleinerer Theil lohnt die Kosten des Holzbaues. So sind Hochmoore, namentlich Moosmoore, von Holzanbauversuchen meist ausgeschlossen, dieselben aber sehr wohl nicht nur auf den eigentlichen Brüchern, wie sie oben

bezeichnet wurden, sondern auch auf Bruch- und Legmooren vorzunehmen. Unter letzteren versteht man die Moore, bei denen die Torfschichten der Hauptsache nach ausgenützt und nicht mehr auf Torf weiter zu bewirtschaften sind. Freilich werden auch Moorbrücker und Legmoore noch häufig von der Landwirtschaft in Anspruch genommen, doch fallen sie unter Umständen, namentlich in Folge ihrer Lage zum bereits vorhandenen Forst und eines mit dieser gemeinschaftlichen Besitzverhältnisses, der Forstverwaltung und so der Aufforstung zu. Die künstliche Aufforstung der im Walde belegenen, oft ausgedehnten Moore ist aber keineswegs, wenigstens zur Zeit, immer rätlich. Einmal können diese Moore oft nach einer nur oberflächlichen Entwässerung, welche namentlich auch ihren in Bezug auf Frostgefahr ungünstigen Einfluß auf die Umgebungen beseitigen hilft, als Wasserhalter günstig wirken, auch wohl schon in diesem Zustande ohne Schwierigkeit durch Erhalten der auf ihnen, namentlich an ihren Rändern etwa vorkommenden Birken, selbst Salmweide zc., vielleicht nach vorgängigem Abwalzen, durch Selbstbesamung mit dichtem Holzwuchs versehen werden, der das Ueberhandnehmen von Flechtigkeit auf dem Moore hindert, gute Wildverteeke bildet und immerhin eine spätere Holznutzung gewähren kann. Es ist eine derartige vorläufige, wenig kostspielige forstliche Einrichtung der Waldmoore oft da empfehlenswert, wo die Culturmittel nicht sehr reichlich vorhanden sind und es sich daher empfiehlt, die meist recht bedeutenden Kosten einer intensiven Bruchaufforstung mit nicht selten ziemlich zweifelhaftem Erfolge noch zu ersparen und sie anderen sichereren Waldculturen zuzuwenden.

a) Soll aber ein Moor regelrecht mit Holz angebant werden, so ist eine gehörige Entwässerung desselben zunächst erforderlich, damit sich das schwammige Moor setzen und die obere von Wasser befeuchte Bodenschicht durch Luftzutritt entläutern kann, da im nassen sauren Bruchboden höchstens Krippelbestände zu ziehen sind und wüchsiges Holz erst da zu erwarten ist, wo die Holzwurzeln in dem, wie vorbemerkte, zubereiteten Boden hinreichend tief eindringen und Nährstoffe aufnehmen können.

Die Moorentwässerungen im großen sind nicht Aufgabe des Forstmannes und werden nach allgemeinem Plane und mit besonderen technischen Hilfsmitteln, oft unter Anwendung großer Kosten ausgeführt. Näheres hierüber enthält die Schrift von v. Bodungen „Über Moorwirtschaft und Fehncolonien. Hannover 1861“. Dessenungeachtet erheischt der Holzambau auf Moorflächen trotz einer vielleicht im allgemeinen bestehenden Entwässerung oder da, wo dieselben isoliert in oder am Walde gelegen sind, einer beschränkt localen Entwässerung. Auch eine solche kann eine Ausdehnung gewinnen, daß ihr ein auf Vermessung und Nivellement gegründeter Entwässerungsplan zugrunde gelegt werden muß, umjomehr als Entwässerungsarbeiten meist nur sehr allmählich ausgeführt werden und zwischen Anfang und Ende Jahre liegen können.

Vor allem ist es erforderlich, daß eine Vermehrung des Wassers im Moor durch Zuflüsse von außen ebenso vermieden wird wie ein Weiterwachsen desselben über seine Grenzen hinaus. Beides vermeidet man durch Grabenanlagen, die im ersteren Falle das zu strömende Wasser auffangen und seitlich vom Moor abwärtsführen (s. ähnlich bei Heideaufforstung sub 4c), im anderen aber das Weiterwachsen des Moores, was besonders durch Sumpfmooßbildungen und Heidewuchs vermittelt wird, namentlich dann verhindert wird, wenn man das Moor mit Auffassungsgräben versieht, die wenigstens mit ihrer Sohle auf festem Boden stehen.

Ist so eine Fortdauer der Vermoorung von außen, bezw. eine weitere Ausdehnung derselben abgebrochen oder war weder das eine noch das andere zu fürchten, so handelt es sich darum, das überschüssige Wasser, welches dem Moor an sich eigen ist, zu beseitigen. Es geschieht dies in der Regel durch die Anlage eines Systems offener Gräben innerhalb des zu entwässernden Moores. Offene Gräben sind für Waldculturen genügend und meist zweckmäßiger als die gedeckten Gräben, deren sich die Landwirtschaft so oft mit Nutzen bedient. Die Gräben sind Haupt- und Schließgräben.

Die Hauptgräben sollen die Hauptwassermaße des Bruchs an die Stelle außerhalb des Moores hinführen, von der aus ein natürliches oder bereits künstlich hergestelltes Gefälle sie ohne Schwierigkeit weiterbefördert. Nach dieser Stelle hin müssen sie natürlich ebenfalls ein Gefälle haben, für welches etwa 0.1% sich als angemessen ergeben wird. Ein rascher Wasserabzug im Moor ist nicht zu empfehlen, da bei demselben die Grabenwände leiden. Bei Mooren von nicht zu großer Ausdehnung sucht man mit einem Hauptgraben auszureichen, den man zwar möglichst die Mitte des Bruchs durchschneiden, dabei aber, so weit als angänglich, die tiefsten Stellen desselben fassen läßt. Man sticht denselben, wenn das Moor tief entwässert werden soll, möglichst bis auf oder bis in die Sohle des Bruchs, doch ist es nicht immer nothwendig, ja nicht einmal zweckmäßig, mächtige Moore überall bis auf die Sohle zu entwässern, da die meisten hier zum Anbau kommenden Holzpflanzen, sobald sie in den oberen, entsprechend zubereiteten Bodenschichten gut angewachsen sind, ihre Wurzeln auch in die Torfschicht, bezw. durch dieselbe hindurch bis in den Mineralboden senden und von der verbliebenen Grundfeuchtigkeit des Moores Nutzen ziehen können, während ein bis in die Tiefe trocken gelegtes Moor sie vielleicht nicht dauernd zu ernähren vermag. Eine Senkung des Wassers im Moor auf 0.45 m genügt für den Holzambau meist.

Die Schließ- oder Auffassgräben führen darauf das Wasser der zu beiden Seiten des Hauptgrabens belegenen Moorfläche dem Gefälle unter spitzem Winkel zugeneigt, jenem zu. Sie werden ungefähre parallelaufend, in entsprechenden Entfernungen von einander angelegt. Die Größe der Entfernungen ist nach der Ortlichkeit sehr verschieden und muß durch

Versuche festgestellt werden, übrigens ist es nicht erforderlich, daß die Schützgräben alles Wasser, was der zwischen je zweien belegene Boden enthält, unmittelbar dem Hauptgraben zuführen, sondern können dazu noch in sie einmündende, diese weitere Aufsaugung vermittelnde Nebengräben (Grüppeln, Griffln) gestochen werden.

Näheres über Entwässerungsarbeiten im Walde bringt Classens Aufsatz „Über Waldentwässerung“ in „Krit. Blättern“, 42. Heft, B. 1860, und Krafsz Schrift „Beiträge zur forstl. Wasserbaukunde“, 1863.

b) Ist das Moor auf solche Weise bis in eine entsprechende Tiefe entwässert und hat sich gehörig gesetzt, so muß die obere Bodenschicht für den Holzanbau weiter vorbereitet werden. Dies geschieht in der Regel am besten durch Brennen des Bodens in der Zeit vom März bis Mai, indem man bei nicht zu starkem Winde an der Windseite, an mehreren Stellen die obere trockene Moorschicht in Brand zu setzen und das Feuer nach und nach über die Moorfläche zu leiten sucht, was durch Überlegen derselben mit trockenem Brennmaterial, wie Strauch zc., erleichtert wird. Ist die vegetabilische Deke des Moores stark und breunt diese wegen ihres aus der Luft gezogenen Feuchtigkeitsgehaltes nicht, so muß sie ein Jahr vor dem Brande abgeschält, im nächsten Frühjahr im trockenen Zustande auf Haufen gebracht, verbrannt und die Asche über die Brandfläche ausgestreut werden (s. a. Brennen). Es kann übrigens, im Falle das Feuer etwa zu schnell nach dem ersten Aufstehen über den Boden laufen und so das Brennen nicht tief genug in denselben eingreifen sollte, dasselbe zu wiederholen sein, bis der Zweck erreicht ist. Tritt nach Beendigung des Brennens Regenwetter ein, so ist dies für die Bodenbereitung zur Holzkultur besonders günstig. Ein gebranntes Bruch, besonders wenn es Neigung zum Heide- wuchs hat, ungefähr zwei Jahre zum Buchweizenbau anzugeben, ist nur dienlich, eine längere landwirtschaftliche Benützung desselben aber durchaus unzulässig.

Wo ein Brennen der entwässerten Moorfläche nicht angezeigt ist, namentlich da, wo die Erdschicht nicht zu tief liegt, wie z. B. auf Legumoores, geht man am sichersten mit regelmäßigen Rabattenanlagen (s. Freisaat sub 2e) vor, bei denen man die Gräben so tief sticht, daß der feste Grund, Sand oder Lehm zc., nach oben gebracht werden kann, um auf den Rabatten mit dem Torfgrunde gut gemengt zu werden.

Auch da, wo die Moorfläche gebrannt ist, sucht man in geeigneter Weise durch Erweiterung der Nebengräben rabattenartige Erhöhungen herzustellen oder sonst in passender Weise höhere Pflanzstellen zu bereiten, wie z. B. durch Umklappen von Rasen in verschiedener Norm (s. d. bei Obenaufpflanzungen im Artikel „Freipflanzung“ sub 1h).

c) Von den Holzarten, die man auf das entwässerte und überhaupt zur Holzkultur vorbereitete Moor bringt, sind Kiefer (*P. silvestris*) und Birke bei weitem in den Vorder-

grund zu stellen. Wo sie nicht zu selbständigen Beständen zu erziehen sind, können unter ihrem Schirm, bezw. in ihrem seitlichen Schutz auch andere Holzarten aufgebracht werden. Zu ihnen gehört die Fichte, die wohl auf geeignetem Moorboden wächst, aber sehr durch Ertrieren ihrer Natriebie leidet, was unter Beihilfe jener ersten Holzarten noch am besten zu ermäßigen ist. Dasselbe würde von Weißtannen zu sagen sein, wenn sie etwa ausnahmsweise hier verwendet werden sollten, nicht minder von Eichen, Eschen und Ulmen, soferne der Moorboden überhaupt sie zu tragen vermöchte, was ebenfalls nur in wenigen Fällen der Fall sein wird, aber dennoch vorkommt.

Im allgemeinen ist die Pflanzung hier als Culturmethode angezeigt und sind dabei dicke Verbände am Platze. Ebenso ist ein Umlegen der eingesetzten Pflanzen mit Deckmaterial, ungelegten Falten o. dgl. (s. auch Fichten-erziehung sub 2) sehr dienlich. Die Birke schiegt auf oberflächlich trocken gelegten, namentlich gebrannten Moore, wie bemerkt, leicht an, ist aber auch durch Saat und dicke Pflanzung junger Lohden zu erziehen. Die Eichen werden in Rillen- und Stecksaaten hin und wieder cultivirt.

Bezüglich der Literatur über Moorocultur verweisen wir, was das Weien des Moores betrifft, vor allem auf Cap. III von Senfs Schrift: „Die Humus-, Marsch-, Torf- und Simonitbildungen“, Leipzig 1862, hin, bezüglich der Ensländischen Moore auf Burchardts Aufsatz „Wald, Moor und Wild im Enslande“ in „Aus dem Walde“, 6. Heft, 1875, und bezüglich der Moorocultur auf dessen Nr. 33 „Moorocultur“ in seinem „Säen und Pflanzen“, Hannover 1880.

**Moorente**, die, *Fuligula nyroca* Gildenst., *Anas nyroca* Gildenst., *Anas africana* und *A. scandiaca* Gmel., *A. ferruginea* Retz., *A. leucophthalmos* Borkh., *A. glaucion*, *Aythya nyroca*, *A. leucophthalmos*, *Nyroca leucophthalmos*, *N. ferruginea*, *N. obsoleta*. — La Sarcelle d'Égypte Buff., le Nyroca Sonn. nouv. édit. de Buff., Canard à iris blanc ou Nyroca, Temm., *Anatra marina* o. *Tuffetto tuffatore*, Stor. degl. Ucc., *Moretta tabaccata*, Savi, Bruine Duiker-eend, Sepp, Nederl., Lapmark Duck, Lath.

Ungar: sehőrszemű Rucza; böhm: Polák malý; poln: Kaekza podgorzalka; croat.: Patka bjelokrila; ital: Moretta tabaccata.

Murrente, Moderente, Weißgäunte, weißgäuge, kleine braune Ente, weißgäuge Moorente, Brannkopf, Weißgäuge, Dömente, rothköpfige Ente, Brandente, kleiner Notshals, Sumpfsente, Nyroka-Ente, „Tauchant“, „brauner Duder“.

**Beschreibung.** Die Moorente kennzeichnet sich zunächst durch ihre schon auf größere Entfernung bemerkbare perlweiße Iris, dann durch den am Grunde nicht aufgeschwollenen, bleischwarzen Schnabel, einen dreieckigen, weißen Rumpfleck, die nicht langen, aber scharf zugespitzten Flügel und den schimmernd weißen Spiegel. In der Figur ist sie meist etwas stärker als die Anadente und würt sich im

feuchten Sande oder auf weichem Grunde auf-  
fallend breitohlig.

Im Prachtleide ist das Männchen ein lieblicher Schmuck unserer Gewässer und fällt besonders auf durch seinen dicken Kopf, was von den stark verlängerten, fast buschigen, weichstrahligen Federn an Scheitel und Genick herrührt. Diese Federpartie ist so verlängert, daß sie zu einer Hölle aufgesträngt werden kann und auch niedergelegt noch stark bemerkbar bleibt. Kopf, Hals und Brust sind schön kastanienbraun mit lebhaft kupferigem Glanze. Am Kinne befindet sich ein dreieckiger, rein weißer Fleck und ungefähr in der Mitte des Halses ein schwarzbrauner Ring, der sich am Rücken etwas hinabzieht, gegen den Nacken spitz vorspringt und so bis zu den Kropffseiten hin einen Fleck formiert. Die Brust ist scharf abgegrenzt, glänzend weiß. Diese Farbe erstreckt sich bis zur Bauchmitte, geht dann in eine gespritzte und gesprenkelte Mischung von Braun und Weiß über und wird von einem, in der Hintergegend ziehenden schwarzbraunen Querbande abgeschlossen; von diesem heben sich wieder die schimmernd weißen Unterschwanzdeckfedern scharf ab. Die Seiten sind rötlichbraun, an den Schenkeln weiß gesprenkelt. Schultern und Ober Rücken zeigen ein lebhaftes Braunschwarz, das durch unzählige, äußerst feine rostgelbliche Spritschen und Tüpfelchen unterbrochen wird. Naumann sagt sehr treffend, daß es sich ausnehme „wie mit dem feinsten gelben Sande bestreut“. Am Unterrücken geht dieses Braunschwarz ganz unvermerkt in ein schönes Schwarz über und breitet sich bis über die oberen Schwanzdeckfedern aus, auf der ganzen Partie einen schönen olivengrünlischen Schimmer zeigend. Die Handschwingen sind außen dunkelbraun, von der weißen Innenseite wieder durch ein dunkleres Band scharf abgegrenzt. Der Spiegel ist rein weiß, mit einem breiten, dunkelbraunen Querbande. Der Schwanz ist abgerundet und besteht aus 16 schwarzbraunen, an den Enden stumpf zugespitzten Federn. Die Iris ist rein perlweiß, der Schnabel bleischwarz, der Fuß grünlich bleifarbig mit schwarzen Schwimnhäuten.

Etwas weniger stattlich nimmt sich das Männchen in seinem Sommerkleide aus und läßt vor allem den Mangel der buschigen Federhölle bemerken. Kopf und Hals sind dunkelrotbraun, von dem tief braunen Halsbande unterbrochen. Auch der dreieckige weiße Fleck am Kinne ist vorhanden. Am Kropfe bemerkt man breite, fast halbmondförmige Federkanten von matt kupferrother Farbe. Die Brust ist scharf abgegrenzt, glänzend weiß, die Seiten rötlichbraun, die einzelnen Federn heller, fast gelbbraun gerändert. Der Bauch ist dunkelbraun mit sehr zarten, helleren Wölkchen, und die unteren Schwanzdeckfedern werden nicht mehr von dem dunkeln Querbande getrennt. Der Nacken ist tief braun, gegen den Rücken zu in ein sattes Schwarzbraun übergehend, in dem man wieder die äußerst feinen, rostigen Spritzerchen wahrnehmen kann. Über dieser ganzen Federpartie liegt ein zarter Seidenglanz. Vom Unterrücken bis inclusive den oberen Schwanzdeckfedern zieht sich ein dunkles Braunschwarz

mit einem schwachen grünlichen Schimmerhauche. Der Schwanz ist schwarz. Die Flügeldeckfedern sind schwarzbraun, die Secundärschwingen rein weiß und bilden den von einem schwarzen Bande eingefassten Spiegel. Die Tertiärschwingen sind schwärzlich mit zart grünem Glanze. Auge, Schnabel und Lauf sind wie im Prachtleide gefärbt.

Das Weibchen hat in der Färbung viel Ähnlichkeit mit dem männlichen Sommerkleide, doch ist es mehr düster, weniger lebhaft in den Farben und in den einzelnen Partien nicht so rein. Von der Federhölle ist nur eine Andeutung vorhanden. Der Kopf ist dunkelbraun mit einem schwachen Stich ins Rötliche. Der dreieckige Kinnfleck hat einen schwach gelblichen Anflug. Der Kropf ist rotbraun, die Brust weiß, bräunlich gefleckt und gewölkt. Die Oberseite zeigt ein düsteres Rotbraun und läßt fast überall den zarten Glanz vermissen. Das Auge ist grauweiß, wird erst im höheren Alter perlweiß, der Schnabel mehr schieferfarbig, der Fuß trüb bleifarbig. Ueberdies ist das Weibchen merklich kleiner als das Männchen.

Im ersten Jugendkleide ist die Moorente dunkel und düster gefärbt, so daß sie schon auf gewöhnliche Schußbüttanz völlig schiefer-schwarz sich ausnimmt. Die Federhölle fehlt noch gänzlich. Kopf und Hals sind braun, fast schwärzlich. Statt des dreieckigen Kinnfleckes lagert über der ganzen Kehle ein ins Weißliche schlagender Farbenton. Von der Schnabelwurzel bis auf den Hinterhals ist die ganze obere Partie dunkelbraunschwarz mit sehr stark hervortretendem Glanze. Der Kropf ist braun, vielfach lichter gewölkt und gewässert. Die Brust leuchtet in einiger Entfernung rein weiß und zeigt nur in der Nähe einen dunkleren Ton, welcher von den graubraunen Federwurzeln herrührt. Bauch, Schenkel und Seiten sind braun, die unteren Schwanzdeckfedern weiß. Die ganze Oberseite deckt ein in helleren und dunkleren Schattirungen auftretendes Braunschwarz, aus welchem heraus sich die helleren, etwas verwaschenen Federkanten recht gut ausnehmen. Die oberen Flügeldeckfedern und die Tertiärschwingen sind braunschwarz mit einem matten Stich ins Grüne. Die Secundärschwingen sind rein weiß und bilden den Spiegel, der unten von einem schwarzen Bande begrenzt wird. Die Unterseite der Flügel ist weiß, an der vorderen Kante mit einem schwarzbraunen Streifen und daneben eben solche Fleckchen. Das Auge ist noch braun, der Schnabel schieferfarbig.

Männchen und Weibchen in diesem Kleide unterscheiden sich zunächst durch die Größenverschiedenheit. Beim Männchen sind ferner die Kopfsseiten heller gefärbt mit schwachem Kupferglanze. Der verschwommene Kinnfleck macht sich etwas deutlicher bemerkbar. Das ganze Gefieder hat einen lebendigeren Farbenton und einen intensiveren Glanz als beim Weibchen.

Das Dunenkleid zeigt einen ganz unbedeutenden Farbenwechsel. Kopf, Hinterhals und die ganze Oberseite sind dunkel schwarzbraun, die Vorder- und Unterseite dagegen schmutzig gelbbraunlich. Die Iris ist braungrau, Schnabel



und Füße dunkel aschfarbig. Die Dunen sind sehr weich, dicht und haarartig zerschlißen.

Farbvarietäten sind bei der Moorente sehr selten. Die auf den ersten Blick oft etwas irrapierenden Verschiedenheiten erweisen sich bei genauer Untersuchung in den meisten Fällen als Übergangsstadien aus einem Federkleid ins andere.

Als Größenverhältnisse für die Moorente führt Naumann an: Länge 15—16 Zoll; Flugbreite  $26\frac{1}{2}$ — $27\frac{1}{2}$  Zoll; Flügelänge  $7\frac{1}{2}$ —8

Zoll; Schnabel  $1\frac{3}{4}$ —2 Zoll; Schwanzlänge  $2\frac{1}{8}$ — $1\frac{1}{4}$  Zoll; Laufänge  $1\frac{3}{8}$  Zoll; Mittelzehe sammt der 3 Linien langen Kralle  $2\frac{1}{4}$  Zoll.

Brehm in seinem „Thierleben“ giebt an: Länge 43, Breite 67, Fittiglänge 18 und Schwanzlänge 6 cm.

Zu diesen allgemein gehaltenen Angaben sei es mir gestattet, noch speciell die Messungen an sechs Paaren in der folgenden Tabelle anzuführen:

	Egypten		Süd-Rußland		Pommern		Bodensee		Ungarn		Kärnten	
	♂	♀	♂	♀	♂	♀	♂	♀	♂	♀	♂	♀
Totallänge . . . . .	420	380	430	396	415	386	440	390	426	400	448	386
Fittichlänge . . . . .	205	190	210	200	200	190	200	195	196	190	195	186
Schwanzlänge . . . . .	60	60	61	60	60	58	62	59	61	59	60	60
Schnabellänge . . . . .	52	46	53	48	50	47	49	46	48	47	49	46
Laufänge . . . . .	40	38	40	40	40	37	42	40	40	40	40	38

Verbreitung. Der Moorente kommt als hauptsächlich Verbreitungsgebiet der Osten und Süden unseres Continents zu, doch findet sie sich auch, jedoch stets in geringerer Zahl, in den etwas nördlicher gelegenen Gegenden. Den eigentlichen Norden jedoch besucht sie nicht und dürfte schon in Schleswig-Holstein ihre Brutgrenze finden. Sie bewohnt mit Ausnahme des Nordens nahezu ganz Asien, ebenso Africa, wo sie besonders in Egypten und Nubien sehr häufig anzutreffen ist. In Europa bewohnt sie ebenfalls in großer Zahl den Osten und Süden von Rußland, die unteren Donauländer, Griechenland, Italien und Spanien. Etwas seltener ist sie in Frankreich, England, Holland, Belgien und Holstein. Vereinzelt Exemplare sind auch schon in Dänemark und im südlichen Schweden angetroffen worden, doch dürften dieselben wahrscheinlich nur als Irrgäste anzusprechen sein. Deutschland gehört sie fast in der ganzen Ausdehnung an, und die Brüder Müller nennen sie einen echt deutschen Vogel. Als die wichtigsten Verbreitungsbezirke werden Schlesien, Lausitz, Sachsen, Brandenburg, Mecklenburg, Pommern und die Seen im Mansfeldischen genannt. In der Schweiz ist sie besonders zur Zugzeit in den meisten Seen zu finden, doch nicht in großer Zahl. In Osterreich besucht sie als Durchzügler sehr wahrscheinlich alle Kronländer, muß aber im Gebiete der Alpen als selten bezeichnet werden. Nach den ornithologischen Jahresberichten ist ihr Vorkommen constatirt in Dalmatien, Krain, Schlesien, Steiermark und Bukowina. In Worarlberg erlegte ich sie am Bodensee. In Kärnten ist sie ebenfalls schon mehrfach beobachtet worden. Ungarn bewohnt sie in großer Anzahl und verbreitet sich über alle Landestheile, die ihr halbwegs günstige Bedingungen für ihr Fortkommen darbieten. In Croatien habe ich sie besonders in den östlichen Landestheilen brütend gefunden. Für Bosnien und die Hercegovina ist sie als Brut- und Zugvogel keine besondere Seltenheit.

Fortpflanzung und Lebensweise. Die Moorente ist keine Bewohnerin des Meeres, höchstens das sie seichte, mit Pflanzen bewachsene Arme und tiefe Buchten als Wohnplatz acceptiert. Das Süßwasser ist ihr entschieden lieber, und hier bevorzugt sie wieder Seen mit seichten, von Pflanzenwuchs überwucherten Ufern, Teiche mit abwechselnden Rohr- und Schilfpflanzen, ausgedehnte Moore und ruhige verschlammte Flußläufe. Reizende Gewässer oder solche mit kieseligen Grunde sind nicht nach ihrem Geschmacke und werden höchstens vorübergehend besucht.

In der zweiten Hälfte des Monates März, dann im April brechen die Moorenten in kleinen Gesellschaften aus ihren südlichen Winterstationen auf und erscheinen in unseren Gebieten. Bei günstigen Witterungsverhältnissen eilen sie ziemlich schnell ihren Brüteplätzen zu, bei ungünstigen dagegen treiben sie sich nicht selten auf Teichen und Seen durch Wochen herum, steigen aber fast täglich hoch in die Luft, fliegen in weiten Kreisen, als ob sie recognoscieren wollten, und fallen dann wieder auf der Wasserfläche ein. Obwohl sie sehr häufig am Tage ziehen, kann man dies doch auch in hellen Nächten beobachten, wo sie dann weit mehr Lärm als am Tage verursachen. Auch an nebeligen Tagen schreien sie mehr als an klaren und sonnigen.

Anfangs April, wie am Zuge überhaupt, kann man nur selten schon gepaarte Moorenten beobachten. Gewöhnlich erst in der zweiten Hälfte des April beginnt sich die geschlechtliche Erregung bemerkbar zu machen. Das häufigere und anhaltendere Schreien, das weithin schallende und mehr langgezogene Körr, körr, körrr verkündet den Eintritt der Paarzeit. Um diese Zeit zeigen sich die Entvögel außerst erregt, streichen unruhig umher und suchen nach den in den Winsen versteckten Enten.

Die gerne mehr vereinzelt sitzenden Weibchen werden gewöhnlich von mehreren Männchen gleichzeitig umworben, schwimmend umkreist und überall mit einem eigenhümlichen, ziemlich

modulationsfähigen Murrtonen verfolgt. Es entspinnt sich dabei hartnäckige Nautereise und Zauereien. Mit wüthendem Zischen richten sich die Männchen in Höhe, klatschen mit den Flügeln zusammen, zerren, rupfen, reißen und schlagen, da's das Wasser mit den Federn völlig bedeckt ist. Manchmal verbeißen sie sich derartig in einander, da's sie auf ihre Umgebung gar nicht mehr achten und an die eigene Sicherheit nicht denken. Die Ente spielt den theilnahmslosen Zuschauer, übernimmt jedoch die Wächterrolle für die erhitzen Werber und stößt einen kurzen Warnungsruf aus, falls etwas Verdächtiges in der Nähe sich zeigt.

Anfangs Mai wird zum Nestbaue geschritten. Zu diesem Zwecke sucht das Weibchen eine möglichst versteckte Stelle nahe am Wasser, auf Schilfbuscheln, vorragenden Farnkrauthügeln und Seggenklumpen auf. Besonderen Vorzug erhalten solche Stellen, welche vom Lande aus nicht zugänglich sind und überdies durch überhängende Gebüsch und Schilfgewirre auch von oben gedeckt und gesichert sind. Den Bau des Nestes besorgt die Ente allein, bewacht von dem Entvogel. Das Nest besteht aus Rohrstengeln, Schilfgräsern, Farnwedeln, Moos, kurz aus allem halbwegs geeigneten in der Nähe sich vorfindenden Material. Die Nestmulde ist ziemlich breit und tief. Das Gelege besteht aus 4—10, selten zwölfs blaß grünlichgelben, etwas braun überhauchten Eiern von kurzer, gedrungener Gestalt und feinkörniger, glatter, schwach glänzender Schale. Verunglückt das Gelege, bevor es ganz vollständig ist, so wird ein zweites Nest gebaut und mit 3—6 Eiern belegt. Wird es öfter beunruhigt, so verläßt die Ente das Gelege. Raumann erwähnt, da's ihm ein „glaubwürdiger Beobachter“ versichert habe, das Weibchen baue in solchen Fällen in der Nähe ein zweites Nest und übertrage die vorhandenen Eier in dasselbe. Ich konnte dies nie beobachten; dagegen traf ich zweimal fremde Eier in ihrem Neste. Das scheint übrigens auch anderwärts vorzukommen. (A. v. Mojszjovics, „Jahresberichte“, 1883.)

Während der Legezeit rupft sich das Weibchen nach und nach so viele Federn aus, da's schließlich das ganze Gelege von einem Federkranz eingehüllt ist. Die Erbrütung besorgt das Weibchen allein, während sich der Entvogel anfangs ganz in der Nähe herumtreibt, gegen Ende der Brütezeit aber nachlässiger wird, weitere Strecken sich vom Neste entfernt und sich schließlich mit Seinesgleichen zusammenfindet. Die Erbrütung nimmt 22—23 Tage in Anspruch. Die Ente liegt diesem Geschäft mit vieler Hingebung ob, gestattet sich nur kurze Erholungspausen und deckt jedesmal beim Verlassen des Nestes die Eier sorgfältig zu.

Die ausgefallenen Jungen werden unter den Flügeln der Ente getrocknet und dann ins Wasser geführt, wobei das Männchen als Schutz- und Schimpfosten stets hinter der Familie einherschwimmt und noch wachamer als sonst ist. Als erste Nahrung lernen die Jungen zarte Wasserpflanzen, Keimspitzen, zarte Insecten und Froschlach aufzunehmen, gehen aber schon nach wenigen Tagen voll-

ständig zur Nahrung der Alten über, welche zum größten Theile vegetabilischen Ursprungs ist, wie zarte Wasser- und Morastpflanzen, Blattspitzen, Keime, Samereien, Knospen und Wurzelknollen. Daneben werden auch noch völlig alle Arten von Wasserinsecten, Larven, Nactschnecken, zartere Schaleninsecten, Froschlach, Quappen, Fischlach und Jungfische aufgenommen; letztere jedoch durchaus nicht bevorzugt. Die Nahrung nimmt die Moorente vorzüglich grundelnd oder tauchend auf. Im Tauchen besitzt sie eine bewunderungswürdige Fertigkeit und große Ausdauer, liebt aber trotzdem bedeutende Tiefen nicht. Am liebsten weilt die Familie auf kleinen von Rohr und Binsen umschlossenen Wasserflächen und meidet offene Blänken, wahrscheinlich weil ihr dieselben nicht die erwünschte Nahrung in so reicher Auswahl bieten wie die reiche Dichtung. Vor etwaigen Gefahren werden die Jungen durch ein rasch ausgestoßenes Krä kräch gewarnt. Die Familie flüchtet sich entweder in die Schilfdichtung oder taucht unter und kommt erst in ziemlicher Entfernung wieder zur Vorschein.

Zu Anfang Juli sondert sich das Männchen den Tag über von der Familie ab, und man kann es nur noch in der Morgen- und Abenddämmerung bei derselben bemerken. Es macht seine Hauptmanier durch, wird fluguntüchtig und hält sich versteckt, bis es sein Sommerkleid vollendet hat. Im August werden die Jungen flugbar, das Weibchen vermauert sich, und nun geht es auf größere Wässer und mehr offene Strecken hinaus. Ende September oder zu Anfang October hat der Entvogel die zweite Manier zu überstehen, welche langsamer vor sich geht und oft erst im Süden vollendet wird. Im September streichen die Familien zumeist ungeführt in dem Gebiete umher und gegen Mitte October, seltener Ende September, rüsten sie sich zum Zuge in ihre Winterquartiere. Die gegen Ende October noch spärlich auftretenden Wanderer sind meist die noch schwachen Jungen einer Nachbrut.

Die Moorente hält sich die meiste Zeit auf dem Wasser auf, und besucht das Land ziemlich selten, ist daher in ihren Bewegungen etwas unbeholfen und mehr ihren Feinden (Fuchs, Iltis, Wiesel) preisgegeben; und noch gefährlicher sind die Wasserratten, welche hauptsächlich die Gelege vernichten. Auch die Fischotter beobachtete ich, wie sie ein junges Entchen erfaßte und unter dem Wasserspiegel verschwand. Die Gelege leiden außerdem durch Nebel- und Rabenkrähen, Elstern, Heher und Rohrweihen. Letztere stellen überdies noch den Jungen nach, so lange dieselben nicht die vollendete Tauchfertigkeit besitzen. Auf dem Wasser schützt die Moorente das blitzschnelle Untertauchen. Dagegen fallen ihrer viele durch die Jagd des Zuges den Fängen der Habichte, Sperber und Falken zum Opfer.

Das Wildpret der Moorente ist schmackhaft; Eier und Federn werden ebenfalls gesucht. Durch das Aufnehmen von Fischlach und Jungfischen werden sie wohl örtlich der Fischerei schädlich.

Die Jagd auf die Mooreule iſt nicht ſchwer, wenn ein guter Waſſerhund und gutes Blei zur Verfügung iſt. Angeſchoſſene Stücke, die nicht rajch verenden, tauchen, verfrachten ſich und ſind für den Schützen verloren. Ihre Jagd gleicht im weſentlichen der Entenjagd überhaupt, weshalb ich dieſesbezüglich auf den betreffenden Specialartikel verweiſe. Rlr.

**Mooreule**, die, ſ. Sumpfohreule. E. v. D.

**Moorgans**, die, ſ. Saatgans. E. v. D.

**Moorgrundel**, ſ. Schmerle. Hſe.

**Moorhuhn**, das, ſ. Waſſerhuhn und Birfhuhn. E. v. D.

**Moorkiefer**, ſ. *Pinus silvestris*. Wm.

**Moorrauch**, Höherrauch, Heerrrauch, entſteht durch die Brandkultur der Moore und erreicht bei trockenem Wetter unter Wirkung der Winde bisweilen eine ungeheure Verbreitung. Dabei iſt die durch brandigen Geruch angedezeichnete Atmoſphäre zuweilen ſo von Rauch erfüllt, daß die Sonne faſt verſtinkt wird. Gfm.

**Moorſchneehuhn**, das, *Lagopus albus* Vieillot, *Tetrao saliceti* Temm., *Tetrao subalpinus* Nilsson.

Norweg.: Lirype; ſchwed.: Dalrypa; finn.: Metsäkana, Riekko; ruſſ.: Konopatka.

Moorſchneehuhn, Moorhuhn, Moräſchneehuhn, Weidenſchneehuhn, Thalschneehuhn, Weißhuhn.

Beſchreibung. Das Moorſchneehuhn ähnelt in ſeiner äußeren Geſtalt ſehr viel dem Alpenſchneehuhn, unterſcheidet ſich aber von demſelben ſofort durch den gänzlichen Mangel des ſchwarzen Bügelſtreifens und den breit gewölbten, an der Spitze plattgedrückten Schnabel. Durch das Bleichen und Abreiben des Gefieders jowie durch das häufige Nachwachen neuer Federn ſieht es im Sommer nahezu in jedem Monate anders aus. Nur im Winter bleibt es, mit Ausnahme des ſchwarzen Schwanzes, conſtant weiß. Da dieſer Wechſel im Gefieder nur ganz allmählich, beinahe unmerkbar vor ſich geht, die Farbenverſchiedenheiten oft ſehr unweſentlich ſind, ſo nehme ich bei der folgenden Beſchreibung auf ſolche Zwzwiſchenſtadien keine Rückſicht und beſchränke mich darauf, nur das Frühlings-, Sommer- und Winterkleid zu fixieren.

Am ſchönſten iſt der Hahn in ſeinen Frühlingskleide, weil da völlig alle Federn gleich friſch und in den Farben am lebhafteten ſind, da ſie durch äußere Einflüſſe noch nicht gelitten haben. In dieſem Kleide iſt der Kopf dunkelrothbraun, in der Mitte ſchwarz. Über dem Auge ſchwingt ſich der ſtark angeſchwollene, warzige, leuchtend rothe Kamm. Das lebhaft braune Auge wird von einer weißen Randeinfaffung umſchloſſen. Außerdem ſind die Naſendeckfedern, ein Fleckchen an den Kinnbäden und ein ſolches am Kinne von weißer Farbe. Kehle und Gurgel ſind dunkelroth, bei einzelnen Exemplaren ſchwach dunkler gefleckt. Hals, Bruſt und Seiten tragen ein dunkles Rothbraun, aus welchem jedoch zahlreiche ſchwarze und weiße Federchen hervorſpißeln und ſich zu feinen Wellenlinien gruppieren. Der Bauch und die

mit haſenhaarartigen Federchen dicht bekleideten Ständer ſind rein weiß. Der roſt- bis dunkelbraune Rücken jowie die Schultern tragen nebit den unregelmäßig eingemiſchten weißberandeten Federchen ſeine ſchwarze Spritzen und Wellenlinien. Die Armſchwinger ſind braun, die kleinen Flügeldeckfedern und die Handſchwinger dagegen rein weiß. Bürzel und die gegen die Mitte zu ſchmal auslaufenden, bis zum Schwanzende reichenden Oberdeckfedern haben eine ähnliche Färbung wie der Rücken, ſind aber mehr mit weißen Federchen untermiſcht. Die zwei mittleren Schwanzfedern ſind gewöhnlich weiß, die übrigen ſechzehn dagegen ſchwärzlich mit weißen Sämnchen. Der Schnabel iſt ſchwarzbraun, die Nägel ſehr derb und muldig.

Das Sommerkleid des Hahnes iſt in ſeinen Farben weniger lebhaft und das Dunkelbraun neigt nicht ſelten mehr ins Fuchs- oder Roſt- rothe. Der Kamm über den Augen iſt kleiner und nicht mehr ſo lebhaft gefärbt. Die weißen Federränderchen in der Rückenbeſiedung haben ſich verloren und die mittleren zwei weißen Stoßfedern ſind gegen zwei ſchwärzliche eingetauſcht worden. Der Bauch iſt nur mehr in der Mitte weiß. Die unteren Schwanzdeckfedern kommen jenen der Oberſeite nahezu gleich.

Die Henne unterſcheidet ſich vom Hahne zunächſt durch geringere Größe und blaſſen Farbenton im ganzen Gefieder. Das beim Männchen völlig ſchwärzlichrothe Kinn iſt bei der Henne nur gelblich, Hals und Bruſt viel matter gefärbt. Der ſchöne Brauenkamm des Männchens verliert ſich bei ihr viel merklicher. Wer je ein Paar mit einander verglichen hat, dem wird ein Irrthum in der Beſtimmung der Geſchlechter wohl kaum mehr unterlaufen können.

Das Winterkleid beider Geſchlechter iſt ſehr schön weiß; nur der Schwanz iſt ſchwarz, jedoch haben die einzelnen Federn breite weiße Ränder. Die Beſiedung der Ständer und Behen iſt viel dichter und länger als im Sommer. Ebenſo haben ſich die Nägel merklich verlängert.

Das Jugendkleid ähnelt ſehr ſtark dem Sommerkleide der Henne, iſt aber ſofort erkennbar, da es — ſtatt der weißen — braune, dunkler marmorirte Schwingen hat.

Bezüglich der Größe des Moorſchneehuhnes gibt Brehm (Thierleben) an: Länge des Hahnes 40, Breite 64, Fittiglänge 19, Schwanzlänge 11 cm; das Weibchen iſt um 2 cm kürzer und um faſt ebenſoviel ſchmäler.

Das Moorſchneehuhn variiert übrigens in der Größe ganz bedeutend. Vögel, welche das Jugendkleid bereits abgelegt haben, weiſen oft eine Differenz von 5 bis 6 und noch mehr Centimeter auf.

Verbreitung. Das Moorſchneehuhn bewohnt den Norden von Europa, Aſien und Amerika. Das Hauptverbreitungsgebiet in allen drei Erdtheilen findet ſich in der Birken- und Weidenregion und iſt namentlich mit dem Vorkommen der Birke eng verknüpft. So weiſt dieſe als Baum vorkommt, iſt auch dieſes Huhn zu finden. Tief nach Süden ſteigt es nicht

herab, bis höchstens zum 30. Breitengrad; meidet aber auch conſequent den eigentlichen hohen Norden, und der 74. Breitengrad bildet hier die nördlichſte Grenze des Vorkommens. Wenn es ab und zu in beſonders günstigen Lagen etwas tiefer oder noch etwas höher gefunden wird, ſo gehört dies mehr zur Ausnahme als zur Regel. In Nordamerika bewohnt das Moorſchneehuhn Neuſundland und die Länder der Hudsonsbay nicht ſelten in ungeheuren Scharen und verbreitet ſich auch über die ausgedehnten menſchenleeren Hochthäler dieſes ganzen Gürtels. Im Winter ſtreichen die Scharen wohl etwas ſüdlicher, kommen aber ſelten in das Gebiet der Vereinigten Staaten herab. In Aſien iſt das Moorſchneehuhn innerhalb des genannten Gürtels ſo ziemlich überall zu finden, wo Wälder oder Haine von Birken in größerer Zahl vorhanden ſind. Den Winter über wandert es bis ins Amurgebiet herab und vertheilt ſich da in alle Hochthäler. In Europa iſt es ein ſtändiger Bewohner des nördlichen Rußland bis Niſchni-Nowgorod: ſteigt aber auch da im Winter ſüdlicher und faun dann bei Petersburg, ja noch bei Moskau hin zum Ural ſehr häufig angetroffen werden. Die ſcandinaviſche Halbinſel bewohnt das Moorſchneehuhn ebenfalls in ſehr großer Anzahl und wird jährlich zu Hunderttauſenden erlegt und verſendet. Collet ſah es im Hügellande und in den Küſtengenden von Norwegen bis zur rußiſchen Grenze, Sundevall vom äußerſten Norden bis Dalecarlien und im nördlichen Theile von Wermeland. In Finnland und Lappland iſt es in der Birkenregion überall anzutreffen, ebenſo auf den Loſoten. In den Gegenden um Tromſö ſoll es in halb domeſticirtem Zuſtande leben und nicht weit von den Häuſern entfernt ganz vertraut ſeine Brütelplätze aufſchlagen. Im Deutſchen Reiche iſt die Verbreitung eine ſehr geringe. Im Winter ſtreichen größere Scharen aus Kurland und Lithauen in den nordöſtlichen Winkel des Reiches, werden aber auch im Sommer noch in dem Danziger Moor und in den weiten verſumpften Gebieten der Winge und Tanne ſich finden. Nach Helm in Arnoldsgrün, Königlich Sachſen, wurde ein Paar im Reviere ausgeſetzt, brütete daſelbſt, zog ſeine Jungen groß, verſchwand dann aber pulcros mit deuteſchen (ſ. IX. Jahresber. 1884). In Oeſterreich-Ungarn fehlt das Moorſchneehuhn gänzlich.

#### Fortpflanzung und Lebensweiſe.

Die Moorſchneehühner verlaſſen die Stationen, die ſie zum Anſenhalte während der ſtrengen Jahreszeit erkoren haben, meiſtens ſchon Ende Februar. In großen Scharen wandern ſie ihren Brütgebiete zu, wo ſie anfangs zwar noch zuſammenhalten, ſich ſpäter aber immer mehr lodern. Um Mitte März herum beginnen die Hähne zu balzen, wobei ſie entweder aufrecht ſehend oder auch unter poſſierlichen Sprüngen eine Reihe gackernd ſchnarrender Töne hervorſprudeln. Das ganze Benehmen des balzenden Hahnes erinnert unwillkürlich an den Birzhahn in ſeiner ärgerſten Balzhiſe. v. Tſchuſt zu Schmidhöfen ſchildert einen Balzmoment mit den folgenden Worten: Dort ruſt ein auf einem Steine ſtehender Hahn ſein langgezogenes

„gaf, ka, ka, ka, a, a, a, a, a, a, a, a, a, a, a, a, a“: ein zweiter erhebt ſich mit ſcharfem „Errrakka, a, a, a, a“ und fällt bald wieder mit dem Ruſe „Kavaro, Kavaro“ ein, dem ein zweimal wiederholtes „Kavau“ folgt; ein dritter ſchreitet mit geſtrecktem Halſe, eingezo-genem Rücken und aufgeſtelltem Schweize „gao, gao“ ruſend auf dem Schnee umher. Von den Hennen hört man ein näſelndes „Kiau“ und einige andere nicht leicht wieder-zugebende Laute.

Da beinahe in jeder Kette mehr Hähne als Hennen ſich befinden, ſo trachtet ein Hahn den andern zu überbieten im Balzen und Springen und ſchließlich fahren ſie wie von den Turien gepeiſcht durcheinander; es entſpinnt ſich eine allgemeine Kauererei. Bis gegen Mitte Mai hin wird es allmählich ruhiger an den Balzplätzen. Die Paare verziehen ſich, um dem Niſtgeſchäfte zu obliegen; die unbeweibten Hähne ſchlagen ſich in Ketten zuſammen und verbringen ſo in Geſellſchaft ihr liebeleeres Dasein.

In dichten Gebüſchen, möglichſt verſteckt, ſcharrt die Henne eine ſeichte Mulde aus, trägt Gras, Blätter, Halme und Federn darin zuſammen und ſormt daraus ein kunſtloſes Neſt, welches Ende Mai oder zu Anfang Juni beſetzt wird. Das Gelege beſteht aus 7 bis 13, bald heller, bald dunkler oder gelben, unregelmäßig rothbraun gefleckten, 4 cm langen und 3 cm dicken Eiern, welche mit vieler Hingebung erbrütet werden. Der Hahn bleibt gern in der Nähe des Neſtes, iſt für alle Vorſommniſſe ſeiner Umgebung ſehr anmerkſam und warnt ſeine Henne vor Gefahren durch ein tiefes „Gaban, gabän“. Erſt bei wirklich vorhandener Gefahr ſteht die Henne vom Neſte auf und ſucht durch die bei den Hühnern bekannnten Manöver die Aufmerkſamkeit auf ſich und dadurch vom Neſte abzulenken.

Die angeſchlakenen Hühnchen werden ſchon am erſten Tage dem nächſten Moore zugeführt. Sie ſind ämperſt beweglich und wiſſen ſich bald in dem unterbrochenen Terrain mit voller Sicherheit zu bewegen. Hahn und Henne eifern förmlich in der Sorge für die niedlichen Dingergen. Im Anfange haſchen dieſe ſehr eifrig nach Fliegen, Mücken, Larven und allerlei anderen kleinen Inſecten, die ſie auf den Tundren finden; aber bald ſaugen ſie an, zarte Knospen, zarte Blätter, halbentfaltete Blütenköpfchen zu äſen, bis ſie vollſtändig zur Mung der Alten, härtere Knospen, Beeren aller Art etc., übergehen. Auch die verſchiedenen Graſſämereien verſchmähen ſie nicht. Wird eine Familie über-raſcht und die Alten entſiehen, ſo wiſſen ſich die Jungen mit bewunderungswürdiger Schnelligkeit und Sicherheit zu verbergen. Im Verlaufe des Monats Auguſt werden die Jungen flugbar, ſaugen in Geſellſchaft der Alten an herumzuſtreichen und vereinigen ſich mit anderen Familien zu großen Flügen. Von dieſer Zeit an hört das eigentliche Tagelaben auf, d. h. die Hühner verhalten ſich am Tage mehr ruhig an geſicherten Stellen, ziehen mit einbrechender Dämmerung in die Moore, äſen die Nacht hindurch und kehren bei der Morgen-dämmerung

wieder auf die gewohnten Plätze zurück. Bei eintretenden Schneefällen streichen sie immer mehr den Birkengehölzen zu, wo sie fast ausschließlich von Knospen sich nähren. Viele wandern auch, wie früher bemerkt, größere Strecken weit mehr nach Süden, wo sie die Wintermonate verbringen.

Vastardierungen kommen, da das Moorшнепфuhn in manchen Gegenden das Wohngebiet mit dem Birkhuhne theilt, namentlich zwischen unbewohnt gebliebenen Hühnern und Birkenhennen zuweilen vor. Auch der umgekehrte Fall, daß Birkhühne mit Moorшнепфehennen Gemeinschaft machen, ist schon beobachtet worden. Solchen Mischehen entspringen dann jene Bastarde, welche man mit dem Namen „Schnee-birkhuhn“ bezeichnet hat und die von Professor Nilson zuerst beobachtet worden sind. Die Bastarde tragen namentlich in ihrem Baue unverkennbar die Zeichen beider Arten an sich und stehen in der Größe zwischen den Birken- und Schneehühnern.

Nach v. Tschusi zu Schmidhosen ist für diese Bastarde charakteristisch: der achtzehnfedrige, etwas gespaltene Schwanz mit den geraden Seitenfedern; und die an den Seiten bis zur Hälfte besiederten Zehen, deren Federn im Winter so lang werden, daß sie die ganzen Zehen bedecken. Auf der Oberseite sind die Zehen nackt und mit Ringen versehen, an deren Seitenrändern sich beim Hahn Kämme wie beim Birkhuhn befinden; die Nägel sind von Länge jener des Schneehühnes; der nackte rothe Fleck über dem Auge ist wie beim Birkhuhn mit Warzen bedeckt, aber auch wie beim Schneehuhn mit gezähntem Kämme versehen; Körperfarbe bunt, weiß und schwarz oder rothbraun; Schwingen schwarzgrau, fein weiß gewässert und gerandet; Schwanzfedern schwarz, mit weißen Spitzen; Beine weiß befiedert, nach vorne zu mit Grau gemischt. Länge 40—45 cm.

Zuerst glaubte man, daß unter diesen Bastarden sich nur Hühne befänden, wie es auch beim Adalwild den Anschein hatte; jedoch ist auch hier das Vorhandensein beider Geschlechter constatirt worden. Sundevall beschreibt ein Paar im Winterkleide: „Der Hahn ist weiß und schwarzbunt, mit weißem Strich durch das Auge. Die Schwanzfedern und Deckfedern schwarz, mit ganz schmalen weißen Rändern an der Spitze. Die Unterseite des Körpers ist weiß, mit mehr oder weniger Schwarz auf der Brust. Der Rücken schwarz mit feiner, weißer, wolliger Wässerung. Die mittelste Schwanzfeder 118 mm, die äußerste um 25 mm länger.“

Winterkleid der Henne: Die Schwanz- und Deckfedern mit breiter, weißer Spitze; die ersteren nur sauwärts, die letzteren ganz braunsprenkeltig; die Seitenfedern nur 8 mm länger als die mittelsten. Die Federn des Körpers, Halses und Kopfes stark gelbbraun, schwarz gebändert, mit breiter, weißer Spitze. Auf dem Rücken sind sie punktiert, mit bleichgrauer, schwarz-punktierter Spitze. Der Bauch erscheint ganz weiß, aber jede Feder ist an dem verborgenen Theile schwarzlich; auf der Brust und an den Seiten kommen gelbbraune Querbänder hinzu.“

Vorstehende Beschreibung paßt selbstverständlich nur speciell auf dieses Paar.

Eine Abbildung einer Bastardhenne bringt K. G. Denke in der „Zeitschrift für die ges. Ornithologie“ 1885 unter der Benennung *Tetrao albotetrix* (Hybridus).

In Bezug auf die Lebensgewohnheiten stehen diese Hybridformen dem Moorшнепфuhne näher als dem Birkwilde, halten mehr zu den Ketten des ersteren, besuchen aber im Frühjahr die Balzplätze beider Hühnerarten; und selbst Haushühner sind vor Liebesanträgen nicht sicher.

Die Jagd auf das Moorшнепфuhn ist besonders vor einem guten Vorstehhunde eine äußerst lohnende, da eben diese Hühner meist in großer Anzahl anzutreffen sind. Im Herbst und Winter, wenn sie in den Birkenbüschungen liegen, kann man in einem Tage hundert und mehr Stücke erbeuten. Aus den Moorшнепфhühnern wird ein nicht unbedeutender Erlös erzielt, weil das Wildbret sehr schmackhaft ist. Dieser Umstand macht das Moorhuhn zu einem der geschätztesten, aber auch am meisten verfolgten Jagdthiere. Der Nordländer jagt dieses Huhn mit wahrer Leidenschaft, begnügt sich aber nicht damit, dasselbe mit seinem Feuerrohre zu erlegen, sondern sucht seiner nebstbei noch mit Netzen und Schlingen habhaft zu werden. An geeigneten Stellen werden Netze aufgestellt, und da das Moorhuhn die Eigenheit hat, vor dem Menschen mehr laufend als fliegend zu entkommen, lassen sich ganze Scharen langsam in die Netze drücken. In raumeren Birkenbeständen, wo sie fast regelmäßig einfallen, ist nicht selten der Boden mit hunderten von Schlingen bedeckt, in denen ungeheure Mengen gefangen werden. Den besten Beweis von der Ergiebigkeit dieser Jagden geben die kolossalen Mengen von Moorшнепфhühnern, welche auf die Märkte von Christiania, Stockholm und Kopenhagen gebracht werden. Eine nicht unbedeutliche Anzahl wandert überdies noch nach Deutschland und Großbritannien.

Schon Brehm erwähnt, daß während seines Aufenthaltes dortselbst die Engländer die Jagd auf die Moorшнепфhühner auf wahrhaft aaszügerliche Weise ausübten, daß sie dieselbe betrieben, rein nur um eine möglichst große Anzahl hinzunorden. Seitdem ist es in diesem Punkte statt besser leider nur schlimmer geworden. Jährlich wandert eine noch immer sich mehrende Zahl solcher Schiefer nach Scandinavien, und geradezu erschreckend sind die Zahlen, welche die heimgebrachten Schußbücher aufweisen. Ich sah in einem solchen für einen Tag 634 Stücke verzeichnet.

Es wäre sehr zu wünschen, daß die Regierungen sich noch zeitlich anrafften, um gegen ein solches Schieferthum mit aller Energie Front zu machen.

**Moorшнепfe**, die, f. Bekassine. C. v. D.

**Moosebeere**, f. *Oxycoccus*. Wm

**Moosebürg**, der, f. Zannammer. C. v. D.

**Moose** (Musci, Muscineae, Bryophyta), eine große und sehr natürliche Abtheilung der Sporengewächse oder Kryptogamen, welche zwischen den Algen und den farnartigen

Pflanzen mitten inne, letzteren aber bedeutend näher steht, indem die Mooje mit den Farnen die Eigenthümlichkeit gemein haben, daß aus der keimenden Spore sich zunächst ein provisorisches Gebilde, ein Vorkeim, entwickelt, durch den später die eigentliche Pflanze erzeugt wird. Dieser Vorkeim (protonema), ein meist unbestimmt geformtes, sädigez, aus Zellenreihen zusammengesetztes, selten ein bandförmiges, aus einer Zellschicht bestehendes Gebilde, entwickelt kleine Knospen (Zellenförpchen), aus denen ohne weiteres eine neue Moospflanze hervorsprossen kann. Letztere, in der Regel deutlich und reich beblättert, vermag nach kürzerer oder längerer Zeit in ihren Blattwinkeln Geschlechtsorgane zu bilden, n. zw. männliche (Antheridien) und weibliche (Archegonien). Erstere sind meist feulenförmig gestaltete, zellige Schläuche, deren Hohlräume mit einer großen Menge kleiner Bläschen (zartwandiger Zellen) erfüllt ist, von denen jedes einen schraubig gewundenen, am spitzen Vorderende zwei lange feine schwingende Wimpern tragenden Plasmakörper (ein Spermatozoid) enthält. Die Archegonien sind mehr oder minder flaschenförmige aus einer Zellschicht bestehende, meist kurz gestielte Behälter mit dickem, von einer großen Zelle (Eizelle) erfülltem Bauche und langem, oft gekrümmtem Halse, der zur Zeit der Befruchtung einen engen nach außen offenen, auf die Eizelle zuführenden Canal enthält. Dann nämlich quillt der zellige Inhalt der Antheridien aus deren anplattendem Scheitel hervor, die Spermatozoiden entledigen sich ihrer Umhüllung und schwimmen, sich lebhaft mittelst ihrer Wimpern bewegend, nach den Archegonien, durch deren Canal sie bis zur Eizelle gelangen und diese befruchten. Da das Anplagen der Antheridien am frühen Morgen oder des Nachts erfolgt, also wenn die Mooje vom Thau benetzt sind, oder nach Regen, so finden die anstretenden Spermatozoiden (selbstverständlich mikroskopische Körperchen) stets eine genügende Wasserschicht, um zu den Archegonien hinschwimmen zu können. Die befruchtete Eizelle des Archegoniums verwandelt sich durch eine Reihe von Theilungen in einen Zellenkörper (Sporogonium), dessen obere Hälfte allmählich zur eigentlichen Frucht (eine sporenerzeugende und daher schließlich mit Sporen erfüllte Kapsel) heranwächst, während aus der unteren ihr Stiel und der Sporogoniumfuß hervorgehen. Letzterer, oder wo dieser fehlt, der Basalthheil des Stieles drängt sich durch den Bauchtheil des Archegoniums in das Gewebe des Moosstammchens hinein, von dem er scheidenartig nmrwachsen wird, jedoch ohne selbst damit verwachsen zu sein. Die Frucht steht daher in keinem organischen Zusammenhang mit der Moospflanze, von der sie ernährt wird, indem dazu das feste Aneinanderanschmiegen beider Organismen genügt. Es lassen sich also bei den Moosen drei Entwicklungsstufen (Generationswechsel, indem aus dem Vorkeim zunächst die Geschlechtsorgane entwickelnde Moospflanze hervorgeht und durch deren befruchtetes Archegonium die Moosfrucht erzeugt wird.

Die Zellen der Mooje sind gewöhnlich sehr reich an Chlorophyll, weshalb die meisten Mooje sich durch eine lebhaft grüne Färbung auszeichnen. Ihr ganzer Körper besteht aus parenchymatischen Zellen, ihr Stengel (bei den Laubmoosen auch der dort meist vorhandene Mittelnerb der Blätter, ist von einem Strang gestreckter Zellen durchzogen, Andeutung eines Gefäßbündels, denn wirkliche Gefäßbündel kommen bei den Moosen noch nicht vor. Auch ihre Oberhaut ist, wenige Lebermoose ausgenommen, wo in derselben Spaltöffnungen vorhanden sind, eine einfache continirliche Zellschicht. Die Mooje wachsen theils auf dem Erdboden, theils an Felsen, Steinen und Baumstämmen, doch sind auch die baumbewohnenden keine Parasiten. Sie ernähren sich mit Ausnahme der Torfmoose (Sphagnum) von den anorganischen Bestandtheile des Bodens, des Wassers und der Kohlensäure der Luft, welche sie mittelst Wurzelhaaren, die nicht selten einen dichten Filz an ihrem unteren Stengeltheil bilden, aufsaugen.

Sie zerfallen in Lebermoose (Musci hepatici, Hepaticae) und Laubmoose (M. frondosi, Bryoideae). Erstere, die kleinere und unvollkommenere Abtheilung, der Mehrzahl nach sehr zarte Pflänzchen, deren aus einer einzigen Zellschicht bestehenden Blätter ähnerst hygrotopisch sind, weshalb sie in trockener Luft zusammenschrumpfen, in feuchter oder bei Benetzung mit Wasser sich wieder ausdehnen und (noch nach monatelangem Zustande der Austrocknung) zu neuem Leben erwachen, zeichnen sich dadurch aus, daß die Frucht das Archegonium durchbricht und dieses den Grund ihres Stieles als Scheide umgibt, die Frucht daher stets nackt ist. Dieselbe, von meist kugelförmiger Gestalt, öffnet sich gewöhnlich mit Zähnen oder Klappen (bei den Zingermanniaceen, der größten Abtheilung der Lebermoose, wo die Frucht von einem langen zarten weißen Stiel getragen erscheint, mit 4 sich kreuzweis ausbreitenden Klappen), selten (bei einigen Marchantiaceen) mit einem Deckel. Noch seltener (bei den Ricciaceen) zerfällt sie; bei Anthoceros, wo sie schotenförmig gestaltet ist, spaltet sie in zwei Klappen. Die Mehrzahl der Lebermoose enthält ferner in ihrer Kapsel zarte spindelförmige, mit einer oder zwei hygrotopischen Spiralfasern ausgekleidete Schlauchzellen, durch deren plötzliche Ausdehnung die Sporen beim Anplagen der Kapseln fortgeschleudert werden (Schleudern, elateres). Die Lebermoose werden nach der Gestaltung ihres Körpers in laubartige (Hepaticae frondosae) und beblätterte (H. foliosae) eingetheilt. Bei ersteren ist der Körper als eine band- oder laubförmige Membran ausgebildet, jedoch bei den meisten unterseits (in der Mittellinie) mit rudimentären Blättern begabt, bei den anderen (der Mehrzahl) deutlich beblättert. Und zwar kommen hier außer den wirklichen, meist zweizeilig angeordneten Blättern auch eigenthümlich gestaltete Nebenblätter (amphigastria) vor. Schließlich sei bemerkt, daß der Name „Lebermoose“ darauf beruht, daß ehemals eines der größten und gemeinsten der laubartigen, die Marchantia

polymorpha L., welche auf nassem Boden, an triefenden Felsen, Wassertrogen und Bachufern oft massenhaft wächst, für ein Mittel gegen Leberkrankheiten galt und daher als *Muscus hepaticus officinell* war. Überhaupt lieben die Lebermoose einen feuchten und schattigen Standort; viele wachsen in dichten Büscheln auf vom Wasser überspülten Steinen.

Die Laubmoose, unter denen es viele ansehnliche Formen gibt, unterscheiden sich von den Lebermoosen durch eine viel derbere Textur, durch meist spiralförmig angeordnete Blätter ohne Nebenblätter (alle Laubmoose sind beblättert), welche gewöhnlich einen Mittelnerv besitzen, besonders aber dadurch, daß sie der Fruchtansdehnung der Bauchtheil des Archegoniums ringförmig abreißt und dessen oberer Theil als bestimmt geformte Haube (calyptra) auf der Frucht, welche sie anfänglich gänzlich umhüllt, hängen bleibt. Die Kapfel selbst öffnet sich in der Regel mit einem Deckel und ist ähnlich wie eine Apothekerbüchse gestaltet, weshalb sie auch Büchse (theca) genannt wird. Ihr Hohlraum enthält eine Mittelsäule (columnella), aber niemals Schlingen, ihre Mündung pflegt mit einem einfachen oder doppelten Kreise von zarten hygroskopischen Zähnen (Mundbesatz, peristomium) versehen zu sein, welche sich nach dem Abspringen des Deckels nach außen ausbreiten. Die Sporen sind in einen zarten Saft eingeschlossen, der sich am Scheitel öffnet. Bei einigen Laubmoosen (den Phasaceen) bleibt die Kapfel geschlossen und verwittert allmählich, bei *Andracea* spaltet sie in 4 Klappen. Nur selten ist die Moosfrucht sitzend, meist wird sie von einem oft langen und stets derben, braun oder roth gefärbten Stiel getragen. Eine eigenthümliche Ausnahme bilden die Torf- oder Wassermoose, denen die Calyptra fehlt und welche überhaupt den Lebermoosen ähneln (siehe *Sphagnum*). Je nachdem bei den übrigen Laubmoosen die Kapfeln an der Spitze oder an den Seiten des Stengels oder der Äste entspringen, werden dieselben in endfrüchtige (*M. acrocarpi*) und seitenfrüchtige (*M. pleurocarpi*) eingetheilt.

Zu letzteren gehören die meisten der den Moossteppich der Nadelwälder bildenden Moose, welcher vorzugsweise aus sog. Altmooßen (Arten der Familie der Hypnaceen) besteht. Diese sind bezüglich der Forstwirtschaft von außerordentlicher Wichtigkeit, weil sie das Regenwasser in großen Mengen in sich aufnehmen und festhalten und es allmählich dem Boden zuführen, welcher sich deshalb unter der Moosdecke immer frisch erhält. In Gebirgsgegenden, an bewaldeten Hängen verhindern Moosüberzüge zugleich das rasche Abfließen des Regenwassers und dadurch das Abchwemmen des Erdreichs. Auch tragen sie durch ihre Verwesung zur Vermehrung des Humusgehaltes des Bodens sehr wesentlich bei. Nur die Arten der Widerthonmoose (*Polytrichum*, s. d.), welche sich an der Torfbildung betheiligen, machen davon eine Ausnahme. Technisch werden die größeren Laubmoose zu Polstern und als Emballage verwendet. Wm.

**Moosföhre**, s. *Pinus silvestris* und *montana*. Wm.

**Moosgallen** (an Wildrosen) werden von einer Gallwespengattung (s. *Cynipidae*) *Rhodites* erzeugt. Hschl.

**Moosgeiß**, die, s. *Bekajine*. E. v. D.

**Mooshubn**, das, s. *Virkhubn*. E. v. D.

**Mooskubn**, die, s. *Rohrdommel*. E. v. D.

**Moosknepfe**, die, s. *Bekajine* und *Stumpfschnepfe*. E. v. D.

**Moosperling**, der, s. *Rohrhammer*. E. v. D.

**Moosstärke** = *Lichenin* (s. d.). v. Gn.

**Moosweiß**, der, s. *Stumpfschneehuhn*. E. v. D.

**Mopsledermaus**, s. *Ledermäuse* (15). Hschl.

**Mopsigans**, die, s. *Rothhalsigans*. E. v. D.

**Moränen**, s. *Schneefelder*. Fr.

**Morasthubn**, das, s. *Weidenschneehuhn*. E. v. D.

**Morastkiefer**, s. *Pinus silvestris*. Wm.

**Morchen**, die (pl.), s. v. w. Kolben beim *Rothhirsch*. „Wenn der Hirsch das Gehörn abwirft und die Ende noch jung sind, werden sie erst Kolben, darnach Morchen und dann das Geweihe genannt.“ *Becher, Hanswatter*, 1702, fol. 880. — „Morchen (sic!) nennen die Jäger das Gehörn der Hirsche, wenn die Enden noch jung sind.“ *Oonomat. forest. II.*, p. 867. E. v. D.

**Mörder**, der. („*Roth-*) *Hirsche* mit nur einer Stange sollen früherer Zeit auch im Odenwald und speciell in den Forsten der Grafschaft Erbach vorgekommen sein. Der Volksmund nannte sie Mörder.“ *R. K. v. Dombrowski, Edelwild*, p. 58. — *Kobell, Wildtaucher*, p. 95. — *Vgl. Mönch*. E. v. D.

**Mörc**, die, s. *Wasserhuhn*. E. v. D.

**Mordfalle**, die, s. v. w. *Prügel Falle*, s. d. *Hartig, Lexikon*, p. 322. E. v. D.

**Mordfliegen**, *Haupenfliegen*, *Tachiniden*, zur Familie *Muscidae* (s. *Diptera*) gehörige, parasitisch in den Leibern anderer Insecten sich entwickelnde Fliegen. *Vgl. Krankheiten der Insecten*. Hschl.

**Morgenbalze**, die, im Gegenjase zu *Abendbalze*, s. d. u. *Balze*. *Wurm, Auerwild*, p. 9. E. v. D.

**Morgendämmerung**, s. *optische Erscheinungen der Atmosphäre*. Hschl.

**Morgenröthe**, s. *optische Erscheinungen der Atmosphäre*. Hschl.

**Morgenwind** und *Abendwind*, *Tag* und *Nachtwind*, *Thal-* und *Bergwind*, sind Bezeichnungen für jene periodischen Gebirgswinde, welche am Tage aus dem Thal längs der Abhänge aufwärts, dagegen in der Nacht als kalte Winde abwärts wehen. Dafs die mit dem Berge in Berührung befindliche Luft nach Sonnenuntergang stärker erkaltet als die der freien Atmosphäre und somit längs des Berges als specifisch schwerer herabgleiten muß, versteht sich leicht; dagegen sind die am Tage aufwärts wehenden Winde nach *Hann* zurückzuführen nicht allein auf die stärkere Erwärmung der den Abhang berührenden Luft im Vergleich zu derjenigen der freien Atmosphäre

in gleichem Niveau, sondern auch auf die über dem Thal durch die Erwärmung erzeugte Hebung der Flächen gleichen Luftdruckes, welche eine abwärts gerichtete Neigung gegen den Abgang erhalten, so daß ein Zuströmen von Luft der freien Atmosphäre nach dem Abhang und die Tendenz der diesen berührenden Luft, senkrecht emporzusteigen, die Wirkung der Aufwärtsbewegung längs des Abhanges am Tage hervorrufen.

Diese Luftcirculationen werden besonders in den Thälern wahrgenommen, ihre Stärke und Regelmäßigkeit ist bedingt durch die Gestaltung des Terrains und die Erwärmungsverhältnisse.

Vgl. Hann, Handbuch der Klimatologie, Stuttgart 1883 (S. 198 s.).

**Morimus** Serv., Gattung der Familie Cerambycidae (f. d.), Gruppe Lamiini (f. d.); die Arten, ausgezeichnet durch je zwei sammtschwarze Flecken auf jeder Flügeldecke, sind 17 bis 35 mm lang, kräftig gebaut, gehören der Erde an.

**Mormon** Illigen, Gattung der Familie Alceidae, Affen, f. d. und System d. Ornithol

In Europa nur eine Art: *Mormon fratercula*, nordischer Parventauer, f. d. (E. v. D.)

**Morphin**,  $C_{17}H_{19}NO_3$ , ist ein Alkaloid des Opiums, welches in farblosen glänzenden Prismen mit 1 Molekül Krystallwasser krystallisiert, in Wasser, Äther und Benzol nur wenig, leichter in Äthyl- und Amylalkohol, leicht auch in Kalium- und Natronlange, nicht in Ammoniak löslich ist. Es schmeckt schwach bitter und bewirkt in kleinen Dosen Schlaf, in größeren wirkt es als heftiges Gift. Seine Lösungen sind rechtsdrehend. Eisenchlorid gibt mit neutralen Morphinlösungen eine charakteristische Blaufärbung; mit concentrirter Schwefelsäure erwärmt und nach dem Erkalten mit einem Tropfen Salpetersäure behandelt, gibt Morphin eine intensiv blutrothe Färbung. Mit Kalihydrat entwickelt es Methylamin.

**Mörtelbereitung**, f. Kalk-, hydraulischer Mörtel, Traß, Santorinerde, Puzzolaneerde, Kalk, Cement.

**Mörtelerforderniß**. Das Erforderniß an Mörtelmaterien und an Mörtel bei Brücken- und Wasserbauten per 1 m<sup>3</sup> Mauerwerk:

	Mörtelmenge	Bestandtheile				Cement
		Traß	Kalk	Sand		
Beton . . . . .	Traßmörtel 0.45 m <sup>3</sup>	0.21	0.21	0.21	—	m <sup>3</sup>
	Cementmörtel " "	—	—	0.45	0.25	"
Fundament-Mauerwerk aus Bruchsteinen	Traßmörtel 0.33	0.08	0.10	0.25	—	"
Freiliegendes Mauerwerk " "	" 0.30	0.10	0.13	0.13	—	"
" " " Ziegelsteinen	" 0.22	0.10	0.10	0.10	—	"
Höher liegendes Mauerwerk aus Bruchsteinen	" 0.30	0.08	0.15	0.20	—	"
		—	0.15	0.30	—	"
Höher liegendes Mauerwerk aus Ziegelsteinen	" 0.22	0.06	0.12	0.18	—	"
		—	0.11	0.22	—	"
Quadermauerwerk . . . . .	Traßmörtel	0.07	0.07	—	—	"
	Traßmörtel	0.08	0.04	—	—	"
	Cementmörtel	—	—	0.08	0.05	"
Quadergewölbe oder gewöhnliche Abdeckungen aus Ziegelsteinen	Kalkmörtel	—	0.05	0.10	—	"
	Traßmörtel	0.11	0.09	0.09	—	"
	Traßmörtel	0.10	0.05	0.10	0.07	"
	Cementmörtel	—	—	0.09	0.09	"
	Kalkmörtel	0.25	0.12	0.25	—	"

Das Erforderniß an Mörtel bei den gewöhnlichen Hochbauten kann angenommen werden:

	zur Mauerung	zur Verputzung 1.5 cm stark
1 m <sup>3</sup> Bruchstein-Mauerwerk	330 l	
" volles Ziegelmauerwerk	280 l	
" durchbrochenes Ziegelmauerwerk . . . . .	220 l	
Zur Vermauerung von 100 Stück Ziegeln in Wänden, Schornsteinen, Gewölben .	550 l	
1 m <sup>2</sup> 1/2 Stein starke Ziegelmauer . . . . .	35 l	17 l
" 1 Stein starke Ziegelmauer . . . . .	75 l	
" 1 1/4 Stein starke Ziegelmauer . . . . .	105 l	
" 2 Stein starke Ziegelmauer . . . . .	140 l	

	zur Mauerung	zur Verputzung 1.5 cm stark
eine Fachwand 1/2 Stein stark auszumauern . . . . .	25 l	43 l oder 2 l Gips
eine Fachwand 1/2 Stein stark zu verblenden . . . . .	25 l	
eine Fachwand 1/2 Stein stark auszumauern und zu verblenden . . . . .	70 l	
Gewölbe		
1 m <sup>2</sup> 1/4 Stein starke Kappe	34 l	20 l
" 1/2 " " " " " " " " " " " "	50 l	26 l
" 1 " " " " " " " " " " " "	100 l	—
" elliptisches Gewölbe 1/2 Stein stark . . . . .	43 l	23 l
" elliptisches Gewölbe 1/2 Stein stark . . . . .	90 l	—
Ziegelpflaster.		
1 m <sup>2</sup> flachseitiges Pflaster in einer 12 mm dicken Mörtelbettung . . . . .	17 l	



	zur Mauerung	zur Ver- putzung 1 5 cm stark
1 m <sup>3</sup> in Sand mit vergossenen Fugen . . . . .		81
„ auf der hohen Kante ganz in Mörtel . . . .	301	
„ auf der hohen Kante mit vergossenen Fugen	151	
1 laufender Meter Kollschicht	401	

Puß und Ausfugen. 1 m<sup>3</sup> gewöhnlicher Verputz erfordert 131, das Ausfugen bei Feldsteinen 151, bei Backsteinen 5 und beim Fachwerk 31 Mörtel; 1 m<sup>3</sup> Rohrbodenpuß bei einfacher Röhrring 201 oder 171 Mörtel und 31 Gips, bei doppelter Rohrring 301 Mörtel und 41 Gips.

#### Gefäßmauern putzen und ziehen:

Curventmeter	cm hoch	cm Ausladung	1 Mörtel
1	26	32	110
1	32	37	150
1	41	50	220
1	50	55	240

Bei Voranschlägen werden 3—5% als Mörtelverlust in Rechnung gezogen.

**Mörtelrinne** ist ein viereckiger, flacher, 3—4 m langer, 2 m breiter und 30 cm hoher Kasten zum Anmachen des Mörtels. Die Herstellung einer doppelten, großen Mörtelrinne erfordert drei Zimmermannstagschichten. Fr.

**Mörtelstrog** ist ein viereckiger, offener, nach abwärts sich verjüngender Kasten aus Holz, der zum Vertragen des Mörtels benützt wird und dessen Herstellung mit 0 4 Zimmermannstagschichten veranschlagt werden kann. Fr.

**Morus L.**, Maulbeerbaum. Baumgattung aus der Familie der Moraceae, welche dadurch ausgezeichnet ist, daß sämtliche Blüten des weiblichen Kägschens durch Fleischigwerden und gegenseitige Verschmelzung ihrer Hülsen eine him- oder brombeerartige Scheinfrucht bilden. Die eingeschlechtigen Blüten sind in langgestielte kugelige Kägschen gestellt, von denen die männlichen unmittelbar nach dem Verstanben, die weiblichen nach der Reife der in die Scheinfrucht eingeschlossenen Früchte, kleiner einjanriger Nüsschen, abfallen. Beiderlei Blüten besitzen ein Perigon, die männlichen ein Fruchtknotenrudiment und 4 dem Grunde des viertheiligen Perigons eingefügte Staubgefäße mit in der Knospe einwärts geknickten, beim Verstanben elastisch nach auswärts schnellenden Filamenten, die weiblichen ein 4—blättriges Perigon und einen oberständigen einfächerigen Fruchtknoten mit einer hängenden Samentknospe, welcher einen in 2 Narben sich spaltenden Griffel trägt.

Die Maulbeerbäume sind trägwüchsige, sommergrüne, einhäufige Laubbölzer mit gestielten, abwechselnd zweizeiligen Blättern und abfallenden Nebenblättern, welche im tropischen und wärmeren gemäßigten Asien und Amerika ihre Heimat haben. Ihr hartes Holz ist gelb, im Kern braun und besitzt im Querschnitt zarte Porenringe und ziemlich breite Markstrahlen. In allen seidenzeugenden Ländern wird der weißbeerrige Maulbeerbaum, *M. alba L.*, welcher in China, Persien und Kleinasien hei-

misch sein soll, im großen Maßstabe cultiviert, da dessen Blätter die vorzüglichste Nahrung für die Raupen des Seidenspinners (*Bombyx Maori*) bilden. Er ist ein Baum 3. Größe oder ein Großstrauch mit graubrauner Stammrinde und rundlicher, sparrig-ästiger, dünn belaubter Krone. Blätter kahl, nur unterseits etwas behaart, hellgrün, eis oder herzförmig, ganz oder 2—klappig oder fingerförmig fünftheilig, am Grunde und in den Buchten ganzrandig, sonst grob gefeibt oder gesägt. Kägschen blattwinkelständig, männliche ährenförmig, 1—2 cm lang, gelbgrün, mit weit vorstehenden gelbweulentigen Staubgefäßen, weibliche kugelförmig oder fast würfelig, grünlich. Scheinbeeren kugelig oder länglich, bis 1 1/2 cm lang, weiß, fetter röthlich, vor jedem süßen Geschmack. Blüht im Mai, reift die Früchte im Juni, verlangt einen lockeren humosen frischen Boden und einen sonnigen, gegen Wind geschützten Standort. Leidet sehr durch Spätfröste, welche die jungen Laubtriebe leicht tödten.

Mehr als Obstbäume wegen ihrer saftigen und wohlsmekenden Scheinbeeren als wie wegen der Zucht der Seidenraupen, für welche sich ihre behaarten Blätter weniger als Nahrung eignen, werden der schwarze und rothe Maulbeerbaum, *M. nigra L.* und *M. rubra L.*, vereinzelt angebaut. Ersterer hat herzförmige, meist ungelappte Blätter und bis 2 5 cm lange schwarze Scheinbeeren, letzterer 3—klappige, selten ganze Blätter und länglich-walzenförmige, reif hellrothe Scheinfrüchte. Der schwarze in Kleinasien heimische Maulbeerbaum wird in ganz Südeuropa, im österreichischen Kaiserstaat und in Süddeutschland, der rothe aus Nordamerika stammende Maulbeerbaum besonders in Ungarn und Siebenbürgen, dort auch wegen seines als Werkholz sehr geschätzten Holzes angebaut. Beide blühen im Mai und sind gegen Spätfröste weniger empfindlich als der weiße.

Wm

Hd.

Fr.

Mös, f. Schmele.

Mösel, f. Werkzeug.

Moschusbod, f. *Aromia moschata*. Hschl.

**Moschusthier**, das, *Moschus moschiferus L.* Linné. Syst. nat. X ed I. 66. Pallas, Spcel. Zool. XIII. Brandt und Rayenburg, Med. Zool. I, 41, T. 7, 8.

Syn.: *M. chrysogaster*. *M. leucogaster*, *M. saturatus* Hodgson 1839.

Namen: Russisch in Sibirien überall Kalgarga (dem Tatarischen entlehnt), östlicher im Lena-Gebiete hört man auch den Namen Saiga, welcher bei den Jakuten ebenfalls gebräuchlich ist. Bei den Tungusenstämmen Miktschan und Moktsche, auch Myktscheka; am Baikalsee: Möhidshan; alle diese Namen gelten dem Bock; die Mife am Baikalsee Honde. Bei den Burjaten: Budek, bei den Sojoten (östlicher Sajan) Kuduri und Kuder; bei den Gissaken (unterer Amur) wong'; bei den Golde, Manigern und Samagern (unterer und mittlerer Amur) Udja; bei den Chinesen: Che, Sehe, oder auch Chiang-Schian und Hiangtschang-te; in Tibet: 3 Alath oder Glao, Gloa oder La; in Kashmir: Kustori und Russ.

In der großen Familie der Cervina aus der Ordnung der Wiederkäuer, welche, mit Ausnahme von Australien und des größten Theiles von Afrika, über die ganze Erde und alle Zonen verbreitet ist, steht das Mojchusthier als einzige Art des Geschlechtes Moichus da. Durch Milne-Edwards wurde es von den südasiatischen, artenarmen Traguliden getrennt, da es dem inneren Bau nach nichts Wesentlichen aufweist, was zu einer Scheidung von den Hirschen berechtigen könnte, während Tragulus und Hyomoschus den Kameelen näher stehen. Andere Forscher vereinigen die drei genannten Genera zur Familie der Moschidae. In der paläarktischen Region bewohnt das Mojchusthier nicht allein den südlichen Theil der sibirischen und mandchurischen Subregionen mit Einschluss der Insel Sachalin, sondern geht auch sehr weit in den Norden. A. von Middendorff hat es in Sibirien bis zum 67° nördl. Br. nachgewiesen, und Wrangel fand es östlich von der Lena und Indigirka ebenfalls bis zum Polarkreise. Im östlichen Stanowogebirge ist es nicht selten, doch fehlt es in Kamtschatka und ebenso in Japan und Korea. Seine äquatoriale Verbreitungsgrenze wird in den Gebirgen Ginas und Thibets mit dem 28.—30. Breitengrade zu ziehen sein, sie erreicht sogar in Britisch-Birma den 20°, jedoch dürften die hinterindischen Thiere sich vielleicht als artlich verschieden erweisen. Westwärts gibt Falles schon mit dem Altaijntem sein Vorkommen richtig an. Sewerzow und später Przewalsky erwähnen es für Turkestan und die mongolischen Gebirge bis nach Nord-Thibet nicht.

Das Mojchusthier ist unter den nordischen Repräsentanten der Hirsche das kleinste, zierlichste und durch das Fehlen des Geweihes und der Thranengruben einerseits, wie durch die starke Ausbildung der Eckzähne im Oberkiefer des Männchens andererseits vornehmlich charakterisirt. Der auf der Bauchseite zwischen Nabel und Ruthe gelegene Moichusbeutel, eine ovale Hauteinstülpung mit absondernden Drüsenorganen, kommt ihm allein zu. In seiner allgemeinen äußeren Gestaltung kann man es zwischen Reh und Gemse am besten placieren, doch ist es gedrängener gebaut als das erstere und nicht so gracilös. Es erreicht nur selten die Größe eines schwachen Rehes, meistens nur die eines halbjährigen Rehkälbes, der Bod ist etwas stärker und wiegt 20—23 kg. Der Kopf ist etwas stumpfer, zumal bei den Böden, geformt als bei dem Reh, die nackte Schwanzspitze ist stark abgerundet, schwarz, die Oberlippe behaart, an der Stelle, wo an ihr der nach hinten gekrümmte und etwas nach außen gekehrte Eckzahn beim Männchen hervortritt, ist die Lippe eingebuchtet und seitlich schwachlappig verlängert. Der charakteristische Eckzahn tritt schon im zweiten Lebensjahre hervor und erreicht mit zunehmendem Alter über 3 Zoll in seiner äußeren Bogenlinie gemessen, seine Wurzel dringt tief in den Kiefer und fast bis zum Nasenbein. Dem Weibchen fehlen die Eckzähne entweder ganz oder sind nur rudimentär vorhanden. Die Ohren sind verhältnismäßig groß.

Der Hals ist gedrungen, die Zahl seiner Wirbel beträgt 7, an welche sich 14 rippentragende und 5 rippenlose Rückenwirbel reihen, denen sich 5 Kreuz- und 13 kurze, kleine Schwanzwirbel anschließen. Außerlich erscheint der Schwanz sehr verkümmert, kurz, stummelartig, fast dreieckig, bis auf ein Haarbüschelchen an der Spitze ist er nackt. Eigenthümlich sind die Hufe geformt, sie sind ebensowohl durch die Schmalheit, als auch durch Länge und starke Zuspißung ausgezeichnet. Sie sind überdies breit, spreizbar und da die Hirtklauen tief sitzen und ebenfalls recht lang sind, so gewinnt der Fuß beim Springen unter Umständen durch die vielfache Unterstützung mehr Sicherheit. Eine dehnbare Bindehaut befindet sich an der Basis der beiden Huftheile. Die zarten, aber scharfgeschnitzenen Spuren des Mojchusthieres lassen sich selbst in Flechten und Moospflanzern leicht erkennen, sie sind breiter gespreizt und die einzelnen Abdrücke schmaler und länger als die vom Reh. Die Läufe sind fein gebaut und allerseits behaart, jedoch ist die sog. Bürste der Hinterläufe nur gering entwickelt. Die Haarbedeckung des Mojchusthieres ist zumal im Norden und im Winter außerordentlich dicht und lang. Schon an den Seiten des Kopfes, noch in viel höherem Grade am Hals, an der Brust und an den Körperseiten wächst das Deckhaar besonders stark. Es steht gedrängt, anliegend, ist brüchig, erreicht an manchen Stellen bis 3 Zoll Länge. Infolge dieses förmlichen Pelzes erscheint das Thier im Leben etwas plump trotz seiner leichtgebauten Füße und seiner lebhaften Bewegungen. Das Wollhaar von grauer Farbe ist ungemein weich und zart, man verwendet deshalb in Sibirien die Felle gerne zu Jock-Dachas, das sind Pelze, bei denen das Haar nach außen getragen wird, wie das auch mit den dannerharteren und viel leichteren des Rehes geschieht. Diese Kleidungsstücke, vom Mojchusthier gefertigt, sind aber nur in der Kälte zu tragen, da das Langhaar, zumal in der Wärme, bricht und sich sehr rasch abreibt. Viel haltbarer ist die kurzhaarige Bekleidung der Läufe. Aus solchen Fellstücken werden von den sibirischen Jagdvölkern, namentlich von den Tungusen, sehr hübsche Decken und kleine Teppiche genäht oder damit die leichten, forbartigen Truhen aus Birkenrinde äußerlich bezogen.

Das Colorit des Mojchusthieres ist ein recht variables. Im allgemeinen sind die alten Thiere einfarbig und verlieren die deutlich prononcierten hellen Fleckungen und theilweisen Streifungen der Jugendkleider. Die Gesamtfärbung ist ein mehr oder weniger in Grau und röthlich getrübbtes dunkles Braun. An den Seiten des Köpfchens wird das Grau vorwaltend, dem Halbe unten entlang noch heller und deutlicher, oft schmutzig weiß. Das intensivste Braun der Rückenseite nimmt auf den Flanken helleren Ton, oft einen Stich ins fuchsig Gelb an. In eben dieser Färbung oder auch in angenehmer grauer Trübung sieht man die Fleckung, welche zumal bei Kälbern stark am Halbe und auf dem Vorderförder entwickelt ist und bei alten, ansgefärbten Exenplaren nur in rudimentären Resten auf den Schenkeln und

an den Weichen stehen bleibt. Manche Mojchusthiere erscheinen, obgleich die Spitzen ihres Langhaares durchaus dunkelbraun sind, doch in einiger Entfernung graubraun; bei solchen trägt jedes Haar vor der dunkeln Spitze eine weiße Ringelbinde, welche überall, auch auf den Läuften vorhanden ist und dadurch das Gesammtkleid wie gestrichelt erscheinen läßt. Es gibt auch Albinos unter den Mojchusthierern, im Apfelgebirge und im Quelllande des Amur sind solche gefangen worden.

Das Mojchusthier ist im wahren Sinne des Wortes ein Standwild. Man hat, wenigstens in nördlichen Gebiete seines Vorkommens, nichts von Wanderungen gehört, wie solche in den Waldgebieten namentlich vom Renthier und Reh, in den waldlosen Hochländern auch von allen Antilopen, Wildschafen und Equus-Arten ausgeführt werden. Es sieht am liebsten in schwer zugänglichem, steilzerklümmertem Felsenterrain mit freier Aussicht, mäßigem Schwarzwaldbestand und üppigem Flechtenflor. Dieser letztere bietet ihm die Lieblingsnahrung, doch nimmt es auch das Blattwerk der nördlichen Vaccineen, Kräuter und gerne zarte Wurzeln an. In der Verticalverbreitung geht es bis fast zur Baumgrenze, besetzt die breite Zone von 3000 bis 7000' mit Vorliebe, meidet die nassen Tieflandsebenen und Tundren vollkommen und ebenso die ausgedehnten Prairien und den reinen Laubwald der südlicheren Gebiete, weil diesen eben die Flechten fehlen. Es lebt meistens einzeln oder zu zweien, doch sollen sich zur Brunstzeit Rudel bilden und die Böcke dann um den Rickenbestand eifrig kämpfen, wobei sie sich der gekrümmten Hauer geschickt bedienen und oft stark verwunden. Das Weibchen trägt 6 Monate und setzt gewöhnlich nur eins, selten zwei Junge. Daß die Zahl der Weibchen jene der Männchen bedeutend übertrifft, geht aus den Jagdergebnissen hervor. Das Verhältnis stellt sich etwa wie 5 zu 1 heraus. Das Mojchusthier ist ein Dämmerungsthier, am Tage liegt es meistens fest im Busch oder zwischen gesicherten Felsenklippen, von wo, aufgeschenkt, es sich sehr bald dem Auge des Jägers durch rasche und weitpurige Sprünge entzieht. Die Sprungweite beträgt 6—8' und das Thier fußt stets sehr sicher. Es entfernt sich jedoch niemals weit von seinem Standorte, kehrt vielmehr bald zu demselben zurück, dabei gewöhnlich eine Runde um die Kuppe des gewählten Gebirgskopfes machend, auf dem es lebt. Der ausdauernde Jäger kommt daher ziemlich sicher zu Schuß. Von wilden Thieren wird es besonders durch den Vielfraß verfolgt. In den Wäldern am Amur auf den von Coniferen bestandenen Thalhöfen wird ihm der große, behendige, gelbfehlige Marder, *Mustela flavigula* Bodd. = M. Hardwicki Horst, gefährlich. Aus den Schlingen wird es im Winter oft durch den Vielfraß, den sibirischen Iltis *M. sibirica* Pall. und auch durch Raben und Adler, in den südlicher gelegenen Gebieten durch den Lämmergeier herangefressen. Der Fang mit Schlingen wird systematisch während des Winters betrieben. Die nach den Spuren im Schnee aufgefundenen Wechsel werden mit

Schlingen bestellt, die fest an einem Euerholze zwischen zwei Stämmen befestigt wurden. Man reibt die ganze Borrichtung stark mit Flechten ab, um etwaige Witterung zu erschweren. Das Thier geht gewöhnlich mit dem Kopfe in die Schlinge, selten mit den Hinterläufen. Da nun die Aufenhaltsorte der Mojchusthiere weit entfernt von menschlicher Ansiedelung im wilden Gebirge gelegen sind, der Schnee oft hoch ist und die Kälte anhaltend, so besitt sich der Jäger nicht, sein Revier auf Fang abzusuchen, und daher geschieht es, daß ihm die Raubthiere oft zuvor kommen und seine Beute fressen. Im Hochsommer und Herbst kann man die Mojchusthiere blatten, man ahnt dazu die Stimme des Rehfalbes auf zusammengelegter Birkenrinde nach. Die Eingebornen genießen das Fleisch, dem Europäer ist es infolge seines Mojchusgeschmackes widerlich. Das Fell hat nur einen geringen Wert, obwohl man die Haut zu vorzüglichem Leder verarbeiten könnte. Die gefangenen Weibchen werden meistens nicht einmal enthäutet. Beliebt sind bei den Eingebornen die strahhaarigen Hautstücke der Läufe, aus denen sie hübsche und dauerhafte Decken zusammensetzen. Aus den dünnen Röhrenknochen der Füße fertigen die Jagdvölker am unteren Amur auch Pfeilspitzen. Der wesentlichste Nutzen, welchen das Mojchusthier bringt, wird durch den Mojchusbeutel bedingt.

Die zwischen dem Nabel und der Nuthenspitze gelegene, merkwürdige präputiale, beutelartige Hauteinstülpung, welche dem Mojchusthiere zum ausschließlichen Charakter wird, kommt nur dem Männchen zu. Der Mojchusbeutel ragt am Thiere nur wenig aus der seitlich ihn umschließenden, straffen Bauchbehaarung hervor, hat eine mehr oder weniger regelmäßige ovale Form bei 2—3 Zoll Längs- und  $1\frac{1}{3}$  Zoll Breitendurchmesser und gipfelt im Centrum in wenig erhabener Spitze. Auf der Mittellinie desselben sind zwei schmale Öffnungen nachgewiesen, von denen die hintere zu den Geschlechtstheilen Beziehung zu haben scheint, während die größere, vordere zur Entleerung des überfüllten Mojchusbeutels dient und durch einen mit Haaren unregelmäßig besetzten Röhrengang mit dem Innern in Verbindung steht. Drei gefaltete Hautschichten, von denen die äußerste die dicke, lederartige ist, kleiden die innere Beutelseite aus. Die innerste dieser Häute, zugleich in der Structur feinste, sondert aus Drüsen, welche in vielen verästelten Falten gelegen, den Mojchus aus.

Vom Mojchus oder Bisam gibt es verschiedene Sorten im Handel. Die besten Beutel sind die thibetanischen und tonkinischen, sie kommen aus China über England in den Handel, zeichnen sich durch ihre mehr rundliche Form aus, sind etwas aufgedunsen, auf der haarlosen Seite runzlich und wiegen 15—45 g. Die äußere, stramm anliegende, fast borstenartige Behaarung an ihnen ist gewöhnlich abgelohren, sie steht um die beiden Öffnungen in zarterer Bildung sternförmig. Der Mojchus selbst ist eine aus kleinen, unregelmäßig gefalteten, mehr oder weniger eckigen Körnchen locker gelegte, braune Masse. Dieselbe weist zarte Haut-

stückchen und kurze Härchen auf, ist irisch etwas fettig, sogar schmierig und von dunkelbrauner Farbe. Die Masse ist gewöhnlich bröckelig und schließt einzelne hellere Partikeln von harzartigem, bisweilen sogar von kristallinischem Gefüge in sich ein. Der Geschmack ist bitterlich, der Geruch nur in starker Verdünnung erträglich und für Viele angenehm, sehr prägnant und dauerhaft, in unmittelbarer Nähe stinkend. Die Qualitäten der verschiedenen Moschusarten hängen, wie man meint, wesentlich von der Nahrung der Thiere ab; indessen variieren aber auch die einzelnen Beutel der verschiedenen Sorten ebenjowohl qualitativ als quantitativ. Daran soll sich das Alter der Böcke und die Zeit, in welcher das betreffende Thier erlegt wurde, wesentlich beteiligen. Zur Zeit der Brunnst findet die stärkste und intensivste Absonderung des Stoffes statt. Ubrigens lauten die Nachrichten, welche wir über den Moschus Sibiriens erhielten, auch dahin, daß die dort gesammelten Beutel, welche vornehmlich über Nacht nach China verhandelt werden, dort durch Eingraben in die Erde auf alten, nicht-belegten Winterplätzen der Schafherden einer Art Gährung unterworfen werden, wodurch sie den prägnanten Geruch erhalten sollen.

Geringere Moschusarten sind der sibirische, auch tabardinische (von dem entstellten Namen Karbaga), und der bengalische oder Miam-Moschus. Letzterer wird vornehmlich in der Parfümerie verwendet. Ersterer ist heller, oft gelbbraun, sein Geruch ist nur schwach, dem des Vibergeills ähnlich. Ebenso verhält es sich mit dem Buchara-Moschus, dessen Beutel auffallend klein sind, kaum Wallnußgröße erreichen und nur selten in den Handel kommen. Die Preise der Moschusbeutel schwanken je nach ihrer Herkunft und Güte von 30 bis 40 Mark das Stück, sie sind übrigens bedeutenden Schwankungen unterworfen. Ende der Fünzigzigerjahre stiegen sogar die weniger wertvollen sibirischen bis auf 3 Rubel Silber das Stück aus erster Hand, während sie kurz vorher noch mit 30 Kopeken bis 1 Rubel bezahlt wurden. Bedenkt man, daß die in den Handel kommenden verschiedenen Sorten von Moschusbeuteln jowohl an Größe und Form, namentlich aber in der äußeren Färbung und Behaarung doch recht bedeutende Differenzen darbieten und auch ihre kostbarer Inhalt immerhin sehr variabel ist, so wäre der Gedanke an wirkliche Artenunterschiede der sie liefernden Thiere wohl erlaubt. Dem gegenüber aber darf eingewendet werden, daß auch in enger umgrenzten Verbreitungsgebieten, also z. B. in Ostibirien, das dort lebende Moschusthier sehr abweichend im Colorit ist und man zwei ganz gleich gefärbte und gezeichnete Thiere nicht oft finden wird. Re.

**Mösel**, s. Werkzeuge.

Fr.

**Moser**, Wilhelm Gottfried von, geb. 27. November 1729 in Tübingen, gest. 31. Januar 1793 in Ulm, studierte in Halle und Tübingen Rechts- und Cameralwissenschaft, wurde hierauf zunächst als Kanzlist in Stuttgart beschäftigt, trat 1750 in die Dienste des Grafen Stolberg-Wernigerode und lernte in

dieser Stellung unter v. Langens Leitung die forstlichen Verhältnisse des Harzes kennen. 1757 erfolgte seine Ernennung zum herzoglich württembergischen Expeditionsrath, hierauf jene zum Forstath bei dem Erbprinzen von Hessen-Darmstadt in der Grafschaft Lichtenberg, später wurde er Kammerjunker und Oberforstmeister in darmstädtischen Diensten. 1772 erhielt Moser die Würde eines Geheimrathes und Jägermeisters, 1786 wurde er zum fürstlich Tarvischen wirklichen Geheimrath, Kammerpräsidenten und Kreisgejandten von Ulm befördert.

Moser ist der hervorragende Vertreter der forstcameralistischen Richtung des vorigen Jahrhunderts und war der erste, welcher den Forstbetrieb auch vom volkswirtschaftlichen Standpunkt aus würdigte. Es fehlte ihm zwar eine gründliche forsttechnische Schule, allein seine Kenntnisse der Volks- und Rechtswissenschaft sowie eine gute allgemeine Bildung, verbunden mit einem die verschiedensten Lebensverhältnisse umfassenden Blick, befähigten ihn, die damals bekannten forstwirtschaftlichen Grundsätze in einer Weise zusammenzustellen, wie dies den Empirikern jener Zeit nicht möglich gewesen wäre. Moser muß als der Begründer der forstlichen Systemkunde betrachtet werden.

Sein Hauptwerk bilden die 1757 erscheinenden „Grundsätze der Forstökonomie“, außerdem verfaßte er verschiedene Zeitschriftenartikel und gab von 1788 bis 1796 das „Forstarchiv zur Erweiterung der Forst- und Jagdwissenschaft der Forst- und Jagdliteratur“ (17 Bd.) heraus. Schw.

**Mosers Forstarchiv**, s. Zeitschriften, forstliche. Dg.

**Motacilla** Linné, die typische Gattung der Familie Motacillidae, Stelzen, s. d. und System der Ornithol. In Europa 2 Arten: Motacilla alba, weiße Bachstelze und M. sulphurea, Gebirgsbachstelze, s. d. E. v. D.

**Motacillidae**, Stelzen, die 28. Familie der Ordnung Cantores, Säger, s. d. und System der Ornithol. In Europa 3 Gattungen: Motacilla Linné, Budytes (Avion, Unthus) Bechstein, Agrodroma, Swainson, Corydalle Vigors, s. d. E. v. D.

**Motten**, s. Tineina. Hschl.

**Moussons**, s. Monsune. Hsu.

**Möwen**, Larinae, Familie der Ordnung Möwenartige Vögel, Laridae, s. d. und System der Ornithol. In Europa vier Gattungen: Larus Linné, Pagophila Kaup, Lissa Leach und Nema Leach, s. d. E. v. D.

**Möwenartige Vögel**, Laridae, die XVI. Ordnung der Vögel, s. System d. Ornithol. In Europa drei Familien: Lestrinae, Raubmöwen, Larinae, Möwen, und Sterinnae, Seeschwalben. E. v. D.

**Möwen- und See- oder Meerichwalbenjagd**. Diese Jagd gestaltet sich je nach örtlichen Verhältnissen verschieden. An den Küsten der Continente und Inseln wird die Jagd mittelst Köhnen betrieben. Felsenriffe, die schroffen Ufer, die Meeressdünen sind mit unzähligen Flügen von Möwen bedeckt. An Binnengewässern und Dünen verdient die Suche mit dem Vorstech-

hunde im Schiß und Köchricht zc. (wenn die Jungen noch nicht flugbar sind) und der Anstand den Vorzug.

In der Nord- und Ostsee und in den angrenzenden großen menschenleeren Mooren und Heiden des nordwestlichen Deutschlands braucht man sich nur dem Ufer eines stehenden Gewässers, dort Meer und Schlamm genannt, oder dem Dünenrande zu nähern, um von Schwärmen von Möwen umkreist zu werden, und jeder abgegebene Schuß zaubert ein neues Bild hervor.

Es lohnt sich wohl der Mühe, diese kaum vom Fuße eines Jägers noch betretenen Ödungen, dieses „Land voll Sand und Moor“ mit Hund und Büchse zu durchstreifen. Das große Burtanger oder Bourtanger Moor, die unabsehbaren Heiden- und Moorflächen des nordöstlichen Hollands, Oldenburgs u. s. w. sie bieten dem Jäger einen ganz eigenartigen, unvergleichlichen Genuß.

Eine bestimmte Methode des Jagens auf dieses Wild giebt es wohl nicht; der geübte Jäger bildet sich dieselbe von Fall zu Fall.

Das Ausnehmen der Gelege ist wohl fast in allen diesen Gegenden gesetzlichen Einschränkungen unterworfen. Die Eier werden nahezu ebenso theuer verkauft wie die Kridzeier, besonders wenn Größe und Farbe denselben ähnelt.

See- oder Meeresswalben sind im ganzen scheinbar und vorsichtiger wie die Möwen; die Jagd ist aber die gleiche, obwohl sich der Anstand am Einfall bei guter Deckung am meisten empfehlen dürfte.

Specielle Fangmethoden sind nicht bekannt; der Fang ist überall mißlich. In Italien fängt man die Möwen zuweilen auf Herden, die nach Art der gewöhnlichen Vogel- oder Sumpfschneppenherde an vassenden Stellen angelegt werden. Auch in Deutschland zc. würde wahrscheinlich diese Fangart ausführbar sein; doch ziehen unsere Jäger, welchen es mehr auf Geschicklichkeit in Führung der Schießwaffe ankommt, die Jagd dem Fange vor.

Die sicherste Art des Fanges ist die mittelst Angeln. Sie sind mit kleinen Fischchen befördert, durch Federpulen oder Korkplättchen dicht unter der Oberfläche des Wassers gehalten und an einem auf dem Wasser schwimmenden Holzkreuz befestigt.

So lange die jungen Möwen noch nicht flugfähig sind, können auch Wassergarne, wie sie beim Entenfang gebräuchlich, zum Fange verwendet werden. (Vergl. Entenfang.) Ul.

**m. sec.** = Bezeichnung für das Maß der Geschwindigkeit (s. d.), Meter per Secunde. Th.

**Mucedin** ist ein zu den Pflanzenfibrinen gehöriges Albuminat. Aus einem Gemisch von Citadin und Mucedin wird letzteres aus der Lösung beider in Weingeist von 60—70% durch Zusatz starken Alkohols (90—95%) als bröckliche, gelblichweiße Masse ausgefällt. Mucedin ist der löslichste Bestandtheil des Klebers; im feuchten Zustande bildet es eine schleimige, glänzende, sadenziehende Masse. Je mehr Mucedin im Kleber sich befindet, um so weniger zäh ist er  
v. Gu.

**Mücke** = Horn, s. Wiffervorrichtung. Th.

**Mücken** (Laughörner), Nematocera, eine der Hauptabtheilungen der Ordnung Diptera (s. d.). Höl.

**Mühlkoppe**, s. Groppe Hde

**Mührgang**. So bezeichnet man den Ausbruch eines Wildbaches, d. h. das Hervortreten eines dickflüssigen Breies von Wasser, Schlamm, Kies, Steintrümmern u. dgl. aus dem Durchflußgebiete eines Wildbaches (s. Wildbäche, Thatsperren). Fr.

**Mulgedium alpinum** L., Alpenlattich, stattliche, zu den Compositen, Abtheilung der Lignifloren gehörende, veremierende Staude mit bis 1 m hohem, hohlem, meist roth überlaufenem, nach oben hin drüsig behaartem Stengel, welcher in eine Trabe aesehnlicher Blütenkörbchen endet, deren Hülfelch aus drüsig behaarten, oft rothen Blättchen besteht und deren Blümchen dunkelblau gefärbt sind. Blätter schrotförmig mit großem, dreieckigem Endzipfel, untere sehr groß. Der Alpenlattich, der früher zur Gattung der Säufedisteln (*Sonchus*) gerechnet wurde, von deren Arten sich aber durch seine an der Spitze schnabelartig verlängerten Schließfrüchtchen und die zerbrechlichen Haare seiner Federkrone unterscheidet, ist eine Charakterpflanze der subalpinen Region der Alpen und mitteleuropäischen Hochgebirge, wo sie an Bächen, Wasserfällen, quelligen Orten, felsigen feuchten Plätzen und Abhängen innerhalb und außerhalb des Waldes oft häufig (z. B. in Riesengebirge) vorkommt. Blüht vom Juni bis August. Wm.

**Mültenkampj**, Franz Damian Friedrich, Geburtsort und Geburtsjahr unbekannt, gest. 14. Dec. 1791 in Mainz, war anfänglich Jagdjunker in kurmainzischen Diensten, erscheint 1777 als Forstrath und Jagdamssekretär in der Oberforstmeisterei des Odenwaldes und war dann Wälför bei dem kurfürstlichen Forst- und Jagdamt in Mainz, von 1783 ab wirkte er als Professor der Forstwissenschaft an der Mainzer Universität und fungierte gleichzeitig als Beisitzer der Cameralfacultät sowie der kurfürstlichen Jagd- und Forstcommission.

Mültenkampj gehört der forstcameralistischen Schule an und wirkte hauptsächlich durch formelle Durcharbeitung der Forstwissenschaft sowie durch seine Bemühungen für eine bessere Vorbildung der Forstbeamten.

Schriften: Praktische Bemerkungen zur Forstwissenschaft, zum Unterricht dazey, die sich diesem Fache gewidmet haben, 1783—1785; Einladungen zu Vorlesungen über die Forstwissenschaft an der hohen Schule zu Mainz, 1785; Anleitung zur Forstarithmetik für junge Jäger auf dem Lande in Fragen und Antworten, 1789; Von Communs- und Privatwäldern nebst einem Anhang von der Waldhütung, 1789; Vermischte Polizei- und Cameralgegenstände des praktischen Forst- und Jagdwesens, 1791; Sammlung der Forst- und Jagdordnungen verschiedener Länder 1. Th. 1791 (der 2. Theil ist 1796 erschienen unter dem Titel: Fortgesetzte Sammlung der Sammlung zc. von R. G. v. Moll). Schw.

**Müller Drahtseilbahn.** Das System derselben besteht darin, daß mittelst eines Motors zwei parallel neben einander laufende endlose Seile bewegt werden, die man in den Endstationen über Seilscheiben laufen läßt. Geht der Antrieb von einer Endstation aus, so sind vier, im Falle aber, als der Motor in einer Zwischenstation untergebracht sein sollte, sechs Scheiben notwendig. Die Seilscheiben erhalten gewöhnlich vertical oder etwas geneigt gestellte Achsen, während Seilscheiben mit horizontalen Achsen einen complicirten Mechanismus erheischen, den Betrieb erschweren und vertheuern und sich somit für eine Verwendung in forstlichen Vertriebe keinesfalls eignen. Das zulässige Gefälle schwankt zwischen 10—17%. Die Vorkehrung, um das Seil gespannt zu erhalten, dann jene, um die Tragseile zu schützen, sind in derselben Weise wie bei der Hodgkin-Seilbahn angeordnet. Die Last wird in offenen oder geschlossenen Kästen verladen, die mittelst vier Rollen auf den Tragäulen ruhen. Auf dem Boden hat der Tragkasten zwei Räderpaare, mittelst deren er dann auf Schienen um die Scheiben überführt werden kann. In der Station sind die Doppelschienen, kurze Bahngleise, derart hoch zu stellen, daß die Kästen oder Wägen mit den Rädern auf die Schienen zu stehen kommen und sich selbst aushängen, bezw. auf die entgegengelegte Seite vom Tragseile gehoben und fortgenommen werden können. Zur Schonung der Seile sind die Seilscheiben, Tragrollen und alle Metalltheile, mit denen das Seil in Berührung kommen könnte, mit Holz zu verkleiden oder anzufüttern. Holz in längeren Stücken (Klöpfe) werden auf Quershälzer, die in eingekerbten Rinnen auf dem Tragseile ruhen, gelagert (s. Drahtseilbahnen, Hodgkin-Seilbahn).

**Mülm, j. Döbel.**

**Mülpfe, j. Rabfen.**

**Münderborsten, j. Diptera.**

**Mündieren** (im Kanäleisen), die Anfertigung der Meinschrift nach dem Concepte; Mundum = die Meinschrift.

**Mündung** ist die vordere Oeffnung des Lanfes (s. d.).

**Mündungsgeschwindigkeit** nennt man diejenige Geschwindigkeit, mit welcher das Geschos die Mündung verläßt; streng genommen fällt der Begriff mit dem der „Anfangsgeschwindigkeit“ zusammen, in der Regel versteht man indes unter letzterer Bezeichnung nur die Geschwindigkeit, wie sie zu Anfang der Flugbahn auf einer bestimmten Strecke vor der Mündung (bei Handfeuerwaffen meist 25 m) thatsächlich gemessen wurde (bezeichnet mit  $V_{25}$ ), während man alsdann unter „Mündungsgeschwindigkeit“ die rechnungsmäßig auf die Mündung reducierte Anfangsgeschwindigkeit versteht (bezeichnet mit  $V_0$ ); j. Anfangsgeschwindigkeit. Über die Größe der bei verschiedener Ladung aus Jagdfeuerwaffen erzielten Mündungsgeschwindigkeiten s. Ladungsverhältnisse.

**Munition** ist der Sammelname für alle zur Ladung des Gewehres (bezüglich auch eines Geschüßes) gehörigen Theile: Patronenhülse

mit Zündhütchen und Zündias, Ladepropfen, Pulver, Geschosse u. s. w. Aus dem Lateinischen *munio* = Befestigung stammend, ist der Ausdruck später auf militärische Vorräthe und Kriegsbedarf aller Art übergegangen und hat sich schließlich auf den Begriff „Schießbedarf“ beschränkt.

**Munition.** (Österreich.) Nach dem Eisenbahnber. Regl. v. 10. 6. 1874, R. G. Bl. Nr. 75, dürfen leicht entzündbare Präparate insbesondere Schießpulver sowie geladene Gewehre nicht in die Personenwagen mitgenommen werden; das Bahnpersonale kann sich hievon überzeugen verschaffen. Jäger und im öffentlichen Dienste stehenden Personen ist jedoch die Mitnahme von Handmunition gestattet. Unter „Jägern“ sind nach dem an die Eisenbahnverwaltungen gerichteten Erl. d. Hand. Min. v. 15./2. 1880, 3 4401, „nicht allein berufsmäßige Jäger und Forstleute, sondern auch Jagdherren und Jagdstehhaber imbegriffen“; unter Handmunition sind höchstens 300 Patronen verstanden, welche aber „nicht in einfacher Umhüllung, sondern nur in eigens dafür bestimmten Behältern (Gurten, Patronen- und Jagdtaschen, Cassetten u. s. w.) oder in ihrem Handgepäck wohl verwahrt, in das Coupé mitgenommen werden darf“. Die Versendung von mehr als 300 Patronen darf nur mit den sog. Feuerzügen geschehen. Für den Posttransport von Zündhütchen, Zündspiegeln und Metallpatronen gilt die Vdg. d. Handelsmin. im Einvernehmen mit d. Reichskriegsmin. v. 6. 5. 1885, R. G. Bl. Nr. 75. In dieser Verordnung sind Vorkehrungsmaßregeln bezüglich des Posttransportes angegeben und ist bestimmt (§ 4), daß Patronen, deren Hülsen ganz oder theilweise aus einem anderen Stoffe als Metall (z. B. Papier oder Pappendeckel) bestehen, vom Posttransporte ausgeschlossen sind. — Durch Vdg. des Hand. Min. v. 30. 7. 1888, 3. 29.201, R. G. Bl. Nr. 134, wurde im Einvernehmen mit dem Reichskriegs- und dem ungarischen Communicationsministerium bestimmt, daß Patronen aus Metall und Papier dann zum Posttransporte zugelassen werden, wenn der Metalltheil der Patrone das Pulver aufnimmt und durch einen Propfen von den Schrotten derart getrennt ist, daß selbst bei einem Brechen der Patrone das Pulver nicht ansrinnen kann. Für den Transport explodierbarer Artikel (inclusive Patronen) auf Eisenbahnen gelten die Vdgn. d. Hand. Min. v. 1. 7. 1880, R. G. Bl. Nr. 79, und v. 15./9. 1885, R. G. Bl. Nr. 132 (s. Waffen).

Durch Erl. d. Min. d. Innern v. 13./10. 1871, 3. 12.114, wurde erklärt, daß wenn jemand auf der Jagd ohne Waffenpaß betreten und ihm das Gewehr confiscirt wurde, die Munition, welche er mit sich führt, ihm nicht zugleich abgenommen werden dürfe, „weil diese Confiscation geleklich nicht gerechtfertigt erscheint, indem weder der Besitz noch das Tragen von Munition in nicht Bedenken erregender Menge an sich verboten und daher an eine besondere Bewilligung nicht gebunden ist.“ Mdt.

**Münne, j. Döbel.**

**Muraenidae,** Familie der aalartigen Fische, j. System der Ichthyologie.

**Murexan** (Uramil, Amidobarbitursäure),  $C_4H_3(NH_2)N_2O_3$ , entsteht durch Reduktion der Nitrobarbitursäure mittelst Zinnoxyd oder durch Kochen von Alloxantin mit Salmiaklösung und ist in kaltem Wasser fast unlöslich und auch in kochendem wenig löslich, krystallisiert in weißen, seidenglänzenden Nadeln, welche sich an der Luft rasch roth färben. Salpetersäure oxydirt das Murexan zu Alloxan, wässriges Ammoniak erzeugt damit Murexid.

v. Gm.

**Murexid**,  $C_8H_8N_2O_6$ , ist das Ammoniaksalz einer im freien Zustande nicht bekantten Säure, welche als Doppelverbindung von Alloxan und Murexan angesehen werden kann, bei dessen Vereinigung in ammoniakalischer Lösung sich zugleich 2 Moleküle Wasser abgespalten. Verdampft man die Lösung von Harnsäure in verdünnter Salpetersäure beinahe zur Trockne, neutralisirt dann mit Ammoniak und versetzt mit wenig warmem Wasser, so entsteht eine purpurrothe Färbung (Murexidreaction auf Harnsäure). Das Murexid krystallisirt in metallisch glänzenden, prächtig grünen Blättchen, bei durchfallendem Lichte erscheint es roth, gepulvert ist es braunroth.

v. Gm.

**Muriatisches Pulver**, s. Knallpräparate.

H.

**Murini**, (echte Mäuse s. d.), Familie der Ordnung Nagethiere.

Hjhl.

**Murmeltkier**, das, *Arotomys marmota*, *Marmota alpina*.

Alpenmurmeltkier, Marmotte, Murmentl, Marmel, Parmentel, Urmenten, Murmetli, Murmeli, Mumf, Monte, Müstbellerli.

Testiu: Mure montana; Engoden, Montanella; Savoyen: Marmotta; Frankreich: Marmotte.

**Beschreibung.** Wenn der Alpenwanderer, trotz der Last eines staubdurchsetzten Daseins auf einige Tage entkommen zu sein, unternehmungslustig hinausgeht über die fastig grünen Alpenmatten, den grauen Felsenköpfen oder eisigen Gletscherstirnen entgegen; wenn er unsicheren Schrittes die lockeren Geröllhalden quert oder die alten Gletschermoränen hinaufklettert: dann kann er oft einen eigenartig schrillen Pfiff vernehmen, welcher ihm sagt, daß auch hier noch, an der Stätte des scheinbar ewigen Todes, sich ein Lebewesen erhalten habe. Er hört den Pfiff, durchsichert die nächsten Felsen, blickt hinauf zum blauen Aether, mustert seine ganze Umgebung, aber alles ist ruhig, todtenstill, wenn nicht etwa ein lose getretener Stein unter hellem Klingeln die steilen Hänge hinabhüpft. Von einem Lebewesen keine Spur! Blickt er aufmerksam um sich, so bemerkt er an den Halben und unter oder neben großen Steinen dunkel herabgährende „Löcher“, bemerkt da oder dort Steinplatten, welche aussehen, als hätte man fenchte oder naße Erde darüber ggezogen. Der Vaie mag das kaum beachten, aber dem gewohnten Bergsteiger sagt der erste Pfiff, der erste Blick, daß er sich in der von so manchen eisigen Stürmen durchrasten Heimat des Alpenmurmeltkieres befindet. Ja, das Murmeltkier war es, welches, von seiner Ankunft erschreckt, den grellen Pfiff aus-

stieß und sich dann in seinen Bau flüchtete; es war es, welches da mit seinem im Thau erweichten erdigen Theilen an den Branten die sonderbaren Zeichen und damit die sichere Kunde von seinem Dasein auf das harte Gestein nieder schrieb. Besitzt der Wanderer Geduld und Vorsicht genug, so kann er nach längerem Harren in einem der Baue einen Kopf mit einem Paar schwarzer Lichter langsam erscheinen sehen: kann bemerken, wie dieser feltjame Höhlenbewohner scharf alles abaugt, emsig windet, bevor der übrige Körper sich heranzschiebt, um schnell noch ein Mäunchen zu machen, als gelte es, von einem höheren Punkte aus nochmals sich von der gänzlich Ungefährlichkeit zu vergewissern. Ist dies der Fall, so kann man das Murmeltkier längere Zeit in seiner beliebigen liegenden Stellung beobachten. Da sitzt es bald hoch aufgerichtet, bald in sich zusammengefunken, je nach dem es sichert und windet, oder im Bewußtsein vollkommener Sicherheit sich gehen läßt. Sein Gang ist in der Regel schwerfällig und wackelig, doch vermag es im Momente einer Gefahr mit einer ganz bedeutenden Schnelligkeit, ja sogar Behendigkeit zu dem schützenden Baue zu eilen.

In manchen Stellungen erinnert das Murmeltkier fast unwillkürlich an eine Ratte. Schon die Alten hatten ihm den Namen Alpenmaus gegeben, offenbar einiger Ähnlichkeiten wegen, welche es mit diesem Geschlechte hat. Mit der übrigen Naturgeschichte des Thieres waren sie aber nicht sonderlich vertraut, umgaben es aber dafür um so reichlicher mit einem Fabelkreise, der sogar noch heute da und dort bemerkt werden kann. Noch der gelehrte Jesuit Athanasius Kircher war naiv oder gläubig genug, es für einen Bastard zwischen Dachs und Eichhörnchen zu halten, was für die damaligen naturgeschichtlichen Kenntnisse bezeichnend genug ist.

Das Murmeltkier, zur Familie Eicher und Ordnung der Nagetiere gehörend, ist in den Alpenländern der einzige Repräsentant seiner Familie; in Itgalizien, der Bukowina und den südrussischen Steppen wird es durch das verwandte Steppemurmeltkier (*Arotomis kobae*) vertreten, welches etwas kleiner ist und sich durch den kurzen, stumpfen Schädel, die weit mehr entwickelten Daumennägel an den Vorderfüßen charakterisirt und seine Baue in den Sandhügeln auflegt.

Der Körper unseres Murmeltkieres ist kurz, gedrungnen, oft sogar plump von den angelegten Fettschichten an den Seiten. Der Bauch ist verhältnismäßig groß, so daß er völlig den Boden berühren würde, wenn er nicht durch den gekrümmten Rücken etwas gehoben wäre. Aus dem platten, dicken Kopfe treten die glänzenden schwarzen Lichter schwach hervor. Die kurzen, rundlichen, behaarten Lauscher liegen an den Kopf gedrückt, so daß man dieselben nur in der Nähe zu bemerken vermag. Unter der gespaltenen, mit Schnurrhaaren besetzten Oberlippe blicken die starken, krummen Nagelzähne hervor, welche eine Länge von 5 bis 6 cm erreichen und mit ihrer goldgelben Farbe aus dem zwischen den Nasenlöchern nackten Gesäße auffallend herausleuchten

Die unteren Nagezähne stehen kaum mehr als 1 cm aus dem Fleische hervor. Die an den Backen verlängerte Behaarung läßt dieselben fast aufgedrückt erscheinen und trägt wesentlich dazu bei, dem ganzen Kopfe ein urkomisches Aussehen zu geben. So originell dieser Kopf in seinem Aushern sich darstellt, so eigenartig ist der Schädelbau. Dr. H. v. Klanze, einer der besten Kenner unseres Murmeltieres, beschreibt denselben mit folgenden Worten:

„Der Schädelbau ist, wie ich an einigen Schädeln, die ich mir präparierte, sah, ganz eigentümlich. Das Gehirn nimmt nicht ganz die hintere Hälfte des Schädels ein und hört bei den Augenhöhlen auf. Der obere Augenbogen schwingt sich nicht von der Nasenwurzel bis an das Gehirn, sondern endigt halbwegs in einen rechtwinkelig abstehenden und etwas abwärts gebogenen spitzigen Zapfen. Außerordentlich stark ist der Vorderkopf entwickelt und den Gehirnsorganen reichlich Platz gelassen. Die Stärke der Knochen hier ist aber bestimmt, den Nagezähnen einen festen Halt zu geben, die jeder in einer eigenen, sehr starken Scheide stecken, welche unterhalb der Nasenöffnungen beginnen und, an beiden Seiten entlang laufend, bis beinahe zum ersten Backenzahn führen. Bei einem mittleren Thiere ist eine solche Scheide ca. 3 cm lang, während der Zahn noch 1½ cm daraus hervorsteht. Hier, also im Oberkiefer, bildet ein Nagezahn nahezu einen Halbkreis, während die des Unterkiefers viel flacher geschweift sind und gleichfalls in Scheiden stecken, die, am unteren Rand des Kiefers entlang führend, unter den letzten Backenzahn reichen. Hier ist die Scheide etwa 4½, der vorstehende Zahn 1½ cm lang. Der Schädel ist ca. 9½ bis 10 cm lang, 6 cm breit (zwischen den unteren Augenbögen, die vom Schädel weit abstehen), ohne Unterkiefer 3·24 cm, mit Unterkiefer 3 cm hoch.“

In der Färbung des Balges herrscht im allgemeinen ein mehr oder minder dunkles Braungrau vor. Die Lippen sind röthlichgelb, die verlängerten Backenhaar gelblichgrau. Um den schwärzlichen Windfang zieht sich eine weißliche oder gelbliche Einfassung. Den Scheitel zeichnet eine schwärzliche, rund herum ziemlich grau-blau gerandete Platte. Der übrige Oberkörper ist heller oder braungrau, von einem dunkleren, schwach rostgrau untermengten Rückenstreifen durchzogen. An den Schultern, Schenkeln und am Bauche tönt sich das Braungrau allmählich ins Rostgelbliche oder Erdfarbige ab, ähnlich wie an der Kehl, wo die Farbe jedoch mehr ins Rostbraune verläuft. Die 14 cm lange Ruthe ist bräunlichgelb mit schwarzer Spitze. Von den kurzen, aber kräftigen Läufen ist das vordere Paar kürzer als das hintere, dafür aber weit stärker entwickelt, jedoch nur mit vier Krallen, während das Hinterpaar mit fünf bewehrt ist. Diese kurzen, krummen Scharrnägeln treten mit ihrer schwarzen Farbe auffallend aus der schmutzgelben Behaarung heraus. Die Sohlen sind dickschielig und schwarz.

Ubrigens ändert sich die Farbe je nach Alter und Geschlecht des Thieres sehr bedeu-

tend. Die Jungen sind graubraun mit hellerer Bauchseite. Bei älteren Thieren bemerkt man oft bräunlich-, gelblich- und röthlichbraune Haare in bunter Mischung. Am hellsten sind in der Regel die Bären (Männchen) gefärbt, welche nicht selten gegen den Herbst hin, wo sich am meisten Fett angehäuft hat, völlig jennelbraun erscheinen. Solche leicht gefärbte Exemplare hat man vielfach als Varietäten bezeichnet, jedoch mit Unrecht, da sich jedes Thier um so heller färbt, je älter es ist und je mehr Fett es angelegt hat. Die Bären kann man mit ziemlicher Sicherheit an dem lichterem Farbentone von den Weibchen unterscheiden.

Ein ganz weißes Murmeltier (Albino) soll seinerzeit ein J. Finger in Wien besessen haben. Außer diesem scheinen keine weiteren Albinos beobachtet worden zu sein.

Über die Größe des Murmeltieres findet man ganz verschiedene, oft sehr bedeutend differierende Angaben. Brehm gibt bei einer Höhe von 13 cm eine Gesamtlänge von 62 an, während sich Winkell mit 50, Rieselthal mit 51 und eine Ausgabe im „Deutsch. Jäger“ mit 40—50 cm begnügen. Fr. v. Tschudi gibt eine Rumpflänge von 1¼—1½ Fuß an. Angestrichs dessen muß ich annehmen, daß diesen Autoren nur mehr junge Exemplare vorgelegen seien, was insofern auch wahrscheinlich ist, weil sich ein- und zweijährige Thiere doch noch leichter erlegen lassen als alte, recht gewichtige. Thatsächlich sind ältere Thiere länger, als wie die genannten Autoren angeben. Dr. H. v. Klanze besitzt ein altes Exemplar, welches zwar durch das Ausstopfen etwas einschrumpfte, aber doch noch eine Länge von 59, eine Schwanzlänge von 14, somit eine Gesamtlänge von 73 cm aufweist. Dieses Exemplar hatte eine Breite von 20 cm und wog aufgebrochen 6·7 kg. (S. „Weidmanns Heil“, Jahrg. 1884, p. 252.) Diese Größe kann ein vollständig ausgewachsenes Exemplar erreichen und wird sie auch unter nur halbwegs günstigen Umständen immer erreichen. Ich erlegte Murmeltiere in Vorarlberg, Tirol wie in dem wilden Stocke der Hohen Tatra, schoß freilich nur auf Exemplare, die ich nach Stärke und Färbung als vollständig ausgewachsen, mithin auch als jagdbar ansprechen konnte, und das kleinste derselben maß in frischem Zustande 66, das stärkste 75 cm. Das Durchschnittsgewicht schwankte zwischen 5½ und 7 kg. Exemplare mit 8 kg sind schon Seltenheiten.

Verbreitung. Das Murmeltier hat gegenwärtig bei weitem nicht jene Verbreitung, welche man ihm in früherer Zeit zuschrieb. Durch sinnlose Verfolgung, Ausgrabungen u. s. w. ist es allerdings an manchen Stellen ausgerottet worden, wo es noch vor fünfzig Jahren zahlreich hauste. Klimatische Veränderungen haben ihm manches Wohngebiet entzogen, so daß sich sein Aufenthalt gegenwärtig nur noch auf einige Theile der Pyrenäen, der Karpathen und Alpen beschränkt. In den Karpathen ist seine Verbreitung nur eine schwache; sie verdanken die ruhigen Colonien zum großen Theile der Fürsorge einiger hochgestufter Thier- und Alpenfreunde. In dem



Hauptflügel, der Hohen Tatra, wäre es ohne diesen Schutz kaum mehr vorhanden. Auch in den Alpen ist sein Vorkommen schon ein beschränktes. In den höchsten Gebirgen, oft in unmittelbarer Nähe des ewigen Eises, hat es noch seine letzte Heimstätte aufgeschlagen. In der Schweiz findet es sich im Berner Oberlande, in Wallis, Tessin, in den bündnerischen, unernerischen und glarnerischen Gebirgen; mag auch überdies in diesem oder jenem Alpenstocke noch in kleinen Colonien zu finden sein. In den österreichischen Ländern beschränkt sich das Vorkommen des Alpenmurmeltieres in Vorarlberg auf Montafon, das Walserthal und einige Stöcke des Bregenzer Waldes; in Tirol auf das Naddürckthal, ein Revier Pfunds, das Kaiserthal, einen Theil der Dexthaler Gruppe, Sellrain bei Röhre, Matri-Ridmannsthal, Scharuberg im Pölsner, das Arzthal und vielleicht noch einige vereinzelt Berge. In Salzburg erkrant es sich eines geschonten Daseins in den Revieren der Blühnbach-Gollinger Jagdgesellschaft, gedeiht auch erkrantlich im Tönnengebirge, wo es im Jahre 1874 eingesezt wurde. Außerdem ist es noch als Bewohner des Steinernen Meeres bekannt.

Obwohl sich das Alpenmurmeltier die höchsten Gebiete zu seinem Aufenthalte erkoren hat, lebt es doch nicht unbedingt das ganze Jahr in der gleichen Höhe, hat vielmehr in manchen Aufenthaltsgebieten tiefere Herbst- und Winterstände und höhere Sommerstände. Um zu den Sommerständen zu gelangen, unternimmt es gewöhnlich nach Mitte Juni weite und nicht selten sehr beschwerliche Wanderungen, auf welchen es im Erklettern vorliegender Felspartien Großes leistet. Diese Wanderungen werden fast ausschließlich zur Nachzeit unternommen, wahrscheinlich aus Furcht vor den Geiern und Adlern, welche dieser Alpenmann sehr stark nachstellen. Ich fand schon am Tage Murmeltiere nur über die Hälfte frisch eingegraben oder in Steinrigen sitzend in den Gegenden zwischen den Winter- und Sommerbauen und glaubte nach allen Anzeichen annehmen zu dürfen, daß es solche Wanderer waren, welche auf diese Weise sich den Tag über zu verborgen suchten, um in der kommenden Nacht die Reise unbehelligt fortsetzen zu können.

Übrigens vermag das Murmeltier nicht nur in den Höhen auszubauern, weiß sich vielmehr auch in tieferen Lagen heimisch zu machen. Dies beweist der Fall, wo man in St. Gallen (Schweiz) im Jahre 1879 ein Pärchen ohne alle Umstände in einer eingefriedeten Wiese aussezte bei einer Höhe von nur 650 m. Die Thiere vermehrten sich und sind nach Dr. Vitzthams Bericht („Der zoolog. Garten“, 1887) in der Zwischenzeit zu einer interessanten Colonie herangewachsen, deren Fortgedeihen als gesichert betrachtet werden darf, wenn sie nicht durch Menschenhand absichtlich ausgerottet wird.

Daß man dem Alpenmurmeltier früher ein ungleich weiteres Verbreitungsgebiet zuschrieb, liegt wohl in dem Umstände, daß man die verschiedenen Arten nicht auseinanderhielt und das sibirische (*Arctomys musicus*), das

sibirische (*A. bobac*), das russische (*A. citillus*), das canadische (*A. empetra*) und das märtyländische (*A. monax*) oft zur gleichen Art zählte, was gegenwärtig mit vollem Rechte nicht geschieht.

Fortpflanzung und Lebensweise. Unser Murmel hat sich als verschlossener Höhlenbewohner vielfach den Beobachtungen der Menschen zu entziehen verstanden, und selbst jetzt noch ruht ein gut Theil seines Lebens und Treibens unausgehelt bei ihm in dem dunkeln Baue, der, ähnlich einem Fuchsbau, aus einer Röhre und aus einem geräumigen Kessel besteht. Die Baue werden meistens in den alten Müränen angelegt, sind bald tief, bald nur wenig tief, die Röhren 10 m, auch 13 m lang, je nach der Beschaffenheit des Erdreiches, in welchem sie gegraben werden. Sehr gerne wählen sie Stellen, an denen in der Nähe des Einganges zwei Steine sich einander so nähern, daß eben nur ein Murmeltier, nie aber ein Fuchs die Röhre befahren kann. H. v. Klanze glaubt, daß die vielen angefangenen und wieder verlassenen Baue darauf zurückzuführen seien, weil sich in denselben im Verlaufe des Grabens keine solche Stelle gefunden habe.

In den oft sehr geräumigen Kesseln verbringen sie die Winterzeit im tiefen Schlafe, meistens ihrer mehrere beisammen, oft bis 10, ja sogar 15 Stück, jedes vorsorglich in das zarte Alpenheu dicht eingerollt. In der zweiten Hälfte des April, wenn unter den Einwirkungen des Jöhn sich des Winters kalte Umarmung lockert, die Lawinen mit Donnergetöse in die Hochthäler niederdröhnen und sich die Ankunft des Frühlings auch in den höchsten Alpengebieten fühlbar macht, dann erwachen unter dem Einflusse der höheren Temperatur die friedlichen Schläfer, recken und dehnen ihre starren Glieder und gehen dann daran, den Verschlag, womit sie im Herbst den Eingang dicht und fest verschlossen hatten, wegzuarbeiten, um ins Freie zu gelangen. Dort erkranten sie sich der frischen Luft und des warmen Sonnenheines und schreiten in kurzer Zeit zur Paarung, welche nicht ausschließlich im Innern des Baues, sondern bei hinreichend erkranteter Sicherheit auch vor demselben vollzogen wird und ein äußerst drolliges Schauspiel darbietet. Die Paarzeit ist bei den Bauern entschieden die unruhigste Zeit. Nach dem aufgeregten Watscheln und Wackeln der Thiere zu schließen, wird das „Suchen und Finden“ nicht immer gerade so leicht, als man glauben sollte. Die Ansicht, daß die Alpenmurmeln schon ganz mager und abgezehrt erwachen, ist nicht richtig; diejenigen Thiere, welche sich gut bei Leibe eingekesselt haben, erwachen auch noch in leidlich gutem Zustande, erhalten sich auch noch eine Zeit lang in demselben, mageren überhaupt recht stark erst dann ab, wenn die im Baue vorhandenen Heuvorräthe aufgezehrt sind und die umliegenden Grasplätze nur spärliche Nahrung spenden. Das eingesammelte Heu hat nicht bloß den Zweck, für ein warmes Winterlager zu dienen, sondern mehr noch den, daß es die im Frühjahr erwachenden Thiere vor dem Hungertode schützen soll.

Nach der erfolgten Paarung trennen sich die Schlafcolonien, suchen die umliegenden Baue auf und führen überhaupt paarweise ihre eigene Hauswirtschaft; sie legen neue Baue an, wenn die Zahl der vorhandenen für die Paare nicht anzureicht.

Nach ca. zehn Wochen bringt das Weibchen seine vollkommen mansächtig aussehenden Jungen: nach den allgemeinen Angaben 3 bis 5. Zur Ermerung dieses Punktes ließ ich zwei ziemlich flach verlaufende Baue öffnen; in dem ersten fand ich drei, in dem zweiten nur zwei Junge. Eine größere Anzahl von Jungen sieht man überhaupt nie vor dem Baue. Über das Leben vor dem Baue schreibt H. v. Kltanze sehr zutreffend:

„Ich habe nie mehr als drei Thiere, u. zw. gleichalterige, nämlich mindestens drei- bis vierjährige Thiere in Einem Baue beobachtet. Ein Thier mittleren Alters kommt, je nach dem Wetter, alle ein bis drei Stunden wenigstens einmal an den Ausgang des Baues, um herauszublicken; wenn es selbst oft nicht ganz herauskommt, ein altes Thier viel seltener, oft nur ein- oder zweimal im Tage; mitunter gar nicht. Ein- oder zweijährige Murren und besonders heurige, kommen viel öfter und bleiben auch viel länger heraußen. Schon nach dem Benehmen des Thieres kann man auf große Entfernung auf sein Alter annähernd schließen. Heurige Junge rennen umher, kletternd die Steine auf und ab, entfernen sich häufig etwas vom Bau und spielen besonders bei schönem Wetter lebhaft umher. Schon die Jährlinge sind viel ruhiger in ihrem Benehmen geworden, und je älter das Thier ist, desto weniger Bewegung macht es, desto ruhiger und unmerklich beobachtet es, auf einem Steine sitzend, die Umgebung. Dafs die Thiere direct Kosten ausstellen, glaube ich nicht; aber es muß doch einen Grund haben, warum meist nur ein, selten zwei oder drei Bewohner eines Baues sich gleichzeitig außerhalb desselben befinden. Mehr als ein Murren ist meist nur am Morgen zu sehen, wenn die Sonne schon etwas warm geworden. Dann kommen oft die Bewohner, also meiner Erfahrung nach ein bis drei Thiere, heraus, setzen und legen sich an den Ausichtstein und sonnen sich dort. Auch kommt mitunter ein Thier von einem benachbarten Bau auf Besuch herüber. Es danert aber selten länger als eine halbe Stunde, dann sind sie wieder in den Bauen, und es bleibt höchstens Eines noch heraußen. Voriges Jahr sah ich morgens einmal drei ziemlich gute Thiere auf einem Steine dicht bei einander sitzen, so dafs mir die Idee kam, zu versuchen, auf einen Schuß wenigstens einmal ihrer zwei zu erlegen. Ich gieng also auf den Bau zu, setzte mich an, und schon nach etwa einer Stunde erschien wieder eines der Murren, dem nach einiger Zeit das zweite folgte. Ich wollte warten, bis sie sich so hintereinander setzen würden, dafs beide eine absolut tödtliche Kugel erreichen könnte; aber es danerte keine halbe Minute, da verschwand das erste Thier, während das zweite sitzen blieb. Eine derartige Ablösung folgte in annähernd gleichen Zeit-

räumen noch zweimal. Ich konnte die letzteren leider nicht genau bestimmen, da ich mich nicht rühren durfte und folglich auch nicht auf die Uhr schauen konnte. Dann kam eine mehrstündige Pause, und es erschien noch ein- oder zweimal ein Thier, um kurze Zeit umzuliegen.“

Die Murren sind vor dem Baue überhaupt sehr schen, entfernen sich auch nur in den seltensten Fällen eine namhafte Strecke von demselben, da sie nur zu wohl die große Zahl von Feinden kennen, welche auf dem Erdboden und in der Luft auf sie lauern. Glauben sie sich vollkommen sicher, so setzen sie sich auf einem Steine gern den wärmenden Sonnenstrahlen aus und unterhalten sich nebstbei durch ein eintöniges, nicht sehr lautes Pfeifen. Schärfer und lauter klingt der Pfiff, wenn ein Murren eine Gefahr bemerkt. Erhöht dieses Signal, dann sind in der ganzen Kunde mit einem Schlage alle Murren in den Bauen verschwunden.

In den ersten Frühlingstagen äst das Murren in der Nacht, auch in der Morgen- und Abenddämmerung, was jedoch in der vorgerückteren Sommerzeit nicht mehr geschieht. Auch Dr. H. v. Kltanze glaubt, dafs das Murren nur im ersten Frühjahre bei Tag äst, weil es nach dem Erwachen aus dem Winterschlaf einer häufigeren Nahrungsaufnahme bedürfe und sagt weiter:

„Sonst äst das Murren nur des nachts, wie ich auch bei Neuschnee nachweisen konnte, wo ich ihre Spuren bis zum Futterplage auf 100–120 Schritte weit verfolgen konnte. Murrenspuren sind, nebenbei gesagt, sehr charakteristisch mit ihren auswärtig gerichteten, ungleichmäßig von einander abstehenden Eindrückten. Sonderbarerweise ziehen diese Spuren so außerordentlich gerade Linien, wie kein anderes Wild und sind sie deshalb mit dem Persectiv schon auf weite Entfernungen hin kenntlich.“

Die Ansicht, dafs die Thiere ihre hauptsächlichste Nahrung am Tage anzunehmen, wurde offenbar veranlaßt durch die eigenthümlichen Bewegungen, welche sie vor dem Baue machen. In Wirklichkeit sieht man nur selten, und dann zumeist junge Thiere, da und dort ein Grashalmlein abzupfen und äsen.

Auch das Gras, welches sie an der Sonne trocknen und dann in den Bau tragen, wird zum größten Theil zur Nachtzeit abgegriffen. Mit dieser Arbeit beginnen die Murren schon früh im Sommer und setzen sie bis in den Herbst hinein fort und speichern in dem Kessel oft ganz enorme Heuengen auf. Dieses wird jedoch nicht, wie man früher erzählte, förmlich eingeschleht, sondern jedes Thier rafft einfach so viel mit dem Geiße zusammen, als es zu fassen vermag, und trägt es so ein. Bei dieser Arbeit habe ich die Thiere öfter in der ersten Abenddämmerung getroffen und den regen Eifer dabei bewundert.

Am nebeligen Tagen sieht man die Murren viel häufiger vor dem Baue als an klaren Tagen, offenbar, weil sie sich weniger vor den Feinden zu fürchten brauchen. Zu diesen gehören besonders die Geier, Steinadler und

Jüchse. Bei der Wachsamkeit des Thieres müssen diese jedoch zu allen Listen ihre Zuflucht nehmen, wenn sie eine Beute erhaschen wollen. Im Nothfalle versteht sich das Murmeltthier auch ganz wacker zu vertheidigen und von seinem scharfen Ragnern ausgiebigen Gebrauch zu machen. Zwei hochinteressante Fälle von Vertheidigung erzählt Dr. A. Girtanner im „Zoolog. Garten“ 1887.

Nach den ersten Schneefällen im Spätherbste verlassen die höher wohnenden Murmeltthiere ihre Sommerbane und wandern wieder den tiefer gelegenen Winterbanen zu. Bei leichten Schneefällen gehen sie noch regelmäßig aus, um ihre Nahrung aufzunehmen; wenn es aber dann ernstlich zu schneien beginnt, die Kälte ihren Einzug hält, dann fahren die Colonien zusammen in einen der Hauptbaue, verschlagen die Höhre so dicht, daß weder Kälte noch Wasser eindringen kann, wickeln sich in die Heuvorräthe ein und verfallen in den Winterschlaf. Im Baue herrscht eine Temperatur von 6–7° R., die auch nahezu der inneren Wärme des schlafenden Thieres entspricht. Das Athmen erfolgt sehr langsam, wie sich auch der Kreislauf des Blutes sehr bedeutend verlangsamt. Infolge dieser herabgestimmten Lebensfunctionen zehrt das Thier sehr wenig und verbraucht bei weitem nicht den Fettvorrath, welchen es im Verlaufe des Sommers angelegt hat. Ein probeweise gewonnenes Thier wog bei seinem Einschlafen am 25. October 8 kg und bei seinem Erwachen am 20. März 7·2 kg.

Nach sehr schneereichen Wintern und hohen Lawinengängen kommt es vor, daß die Murmeltthiere erwachen, während noch hohe Schneemassen über den Ausgängen liegen und ein Durchgraben nicht möglich ist. In solchen Fällen muß dann die ganze Gesellschaft, nachdem das letzte Hälmchen verzehrt ist, elend zugrunde gehen.

In der Gefangenschaft und in einem warmen Wohnraume schlafen die Murmeln nicht, verfallen aber sofort in den starren Schlafzustand, wenn sie in ein kaltes Local gebracht werden.

Weil das Murmeltthier in manchen Gebirgszügen stark im Abnehmen begriffen ist, hat man schon mehrfach versucht, künstlich neue Colonien anzulegen. Es ist dies nicht sehr schwer, wenn man den Anforderungen des Thieres Rechnung trägt. Bodenbeschaffenheit, Nahrung und Schutz vor Beunruhigung sind hierbei wesentliche Momente. Auch sollten zu einer Colonie nicht weniger als 8–10 Thiere verwendet werden, weil sie sonst das Gefühl der Vereinsamung erfährt, sie zu weiteren Wanderungen treibt und so den Feinden in die Krallen führt.

In neuerer Zeit sind da und dort Colonisationsversuche mit schönen Erfolgen gemacht worden. Es wäre sehr zu wünschen, wenn diese Beispiele mehr Nachahmer fänden, um diesen hochinteressanten Alpenbewohner nicht bloß in seinen jetzigen Ständen zu erhalten, sondern noch zu vermehren, zur Freude des Thiers- und Alpenfreundes.

**Murmeltthier** genießt nach Ges. v. 19./7. 1869, L. G. Bl. Nr. 26, in Galizien (Tatra) den gleichen Schutz wie die Gemse (s. d.). Wecht.

**Mus**, s. Mäuse.

Nicht.

**Muscabutter** ist ein festes vegetabilisches Fett, das durch Auspressen des Kerns von *Myristica moschata*, der echten Muscatnuß, gewonnen wird: es schmilzt bei 31°. v. Gm.

**Muschelkalk**, s. Trias. v. D.

**Musci**, s. Mäuse. Wm.

**Muscipae**, Fliegenschnäpper, die 19. Familie der Ordnung *Captiores*, Jäger, s. d. und Syst. d. Cruthol. In Europa 4 Arten: Grauer Fliegenschnäpper, *M. grisala* Linne, Zwergfliegenjäger, *M. parva* Bechstein, schwarzüdiger Fliegenjäger, *M. luctuosa* Linne und weißhäufiger Fliegenjäger, *M. albicollis* Temminck. G. v. D.

**Muscidae**, Familie der Abtheilung *Brachycera* (s. d.), Ordnung *Diptera* (s. d.); echte Fliegen vom allgemeinen Habitus der gemeinen Stubenfliege. Von forstlichem Interesse sind nur einige Arten der Gruppe *Tachininae* (Raupenfliegen), deren Larven in den Leibern von Raupen und Puppen schwarzend leben, mithin ähnlich den Schlupfwespen ein natürliches Gegengewicht gegenüber der Ausbreitung mancher Schädlinge bilden. Die wohl am häufigsten vorkommenden Arten sind die *Echinomyia fera* Lin. und *Nemoraea puparum* Fabr. Die Unterfamilie *Anthomyiinae* enthält in der für den Landwirt und Gärtner wichtigen Gattung *Anthomyia* auch einen forstlichen Schädling: *Anthomyia ruficeps* Meig. (s. d.). Nicht.

**Muscovit**, s. Kaliglimmer. v. D.

**Musvogel** erhält man beim Erhitzen von Zinnamalgam mit Schwefel und Salniat als goldgelbes, metallglänzendes Pulver, das zum Bronzieren von Gypsfiguren, Papier und Holz verwendet wird. v. Gm.

**Muskete**, ältere Bezeichnung für ein Zylindergewehr. Der Name wurde, wie bei der Einführung der Feuerwaffen vielfach üblich (z. B. auch von Falk die Falskane, das Falconet), einer zur Beize verwendeten kleineren Sperberart entlehnt, welche ihrerseits den Namen von der gespreiterten, gleichsam mit Rücken (mouches) gezeichneten Brust — moucheter = spreukeln — trug. Th.

**Musterfläche**, dasselbe wie Probefläche, s. Aufnahme zc. der Bestandmassen. Tr.

**Musterflaum**, s. Mittelstamm. Tr.

**Mutilla**, eine Gattung der Hymenopteren- (s. d.) Familie *Mutillidae*, Spinnennamen, sei hier nur durch die, durch Größe und Färbung ausgezeichnete Art: *Mutilla europaea* L. vertreten. Sie mißt bis 20 mm; ♀ Bruststück braunroth, ♂ schwarz, nur auf dem Rücken ein blutrother Fleck. Alles übrige (♀ und ♂ schwarz, und zottig schwarz) beim Hinterleib schwarz) behaart; Segment 1, 2 und 3 am Ende mit überweißer Haarbüde; die von 2 und 3 in der Mitte unterbrochen. Larven in Hummelnestern parasitierend. Nicht.

**Mutlose**, s. Moderlieschen. Sde.

**Mutterbeel**, ein anderer, wenig gebräuchlicher Ausdruck für „Saatbeel“ (s. Kamp). Gt.

**Mutterbestand** nennt man wohl den Bestand, von dem durch natürliche Besamung ein neuer junger Bestand erzielt wurde. Gt.

**Muttergänge**, s. Brutgang. Nicht.

**Mutterkorn**, f. *Claviceps*. Hg.

**Mutterlauge** nennt man den Rückstand gelöster Körper nach dem Ausschleiden derselben zum meist in Krystallform. v. Gn.

**Mutterloschen**, f. Moderlieschen. Hde.

**Mutterstock** ist ein Laubholzstock, von dem erwartet wird, daß er neue Triebe macht, also Stocklöcher treibt, Stockanschläge macht (f. Ausschlagfähigkeit, Niederwaldwirtschaft). Gt.

**Müttrich**, Anton, Dr. phil., geb. 23. October 1833 zu Königsberg i. Pr., besuchte das altstädtische Gymnasium seiner Vaterstadt, studierte 1851—1856 auf der Universität dortselbst Mathematik und Physik, bestand 1857 das Examen pro facultate docendi und promovierte 1863 ebenfalls in Königsberg. Von 1853 bis 1866 leitete den mathematischen Unterricht am altstädtischen Gymnasium daselbst, wurde 1866 zum ersten Lehrer der Mathematik am Aniephof'schen Gymnasium befördert und im Herbst 1872 in gleicher Eigenschaft an das Johanneumgymnasium in Breslau versetzt. Am 1. October 1873 folgte Müttrich einem Rufe als Docent der mathematischen Wissenschaften an die Forstakademie Eberswalde, wurde daselbst bereits am 15. October 1873 zum Professor und von Ostern 1874 ab mit der Ueberragung des Unterrichtes in Physik und Meteorologie zum Dirigenten der meteorologischen Abtheilung des forstlichen Versuchswesens ernannt.

Die von Müttrich herausgegebenen Schriften sind neben größeren Publicationen in Poggendorfs Annalen und außer der Bearbeitung des ersten Abschnittes der Fortschritte der Physik über Maß und Messen für die Jahrgänge 1867—1874: Beobachtungsergebnisse der von den forstlichen Versuchsanstalten des Königreichs Preußen, des Herzogthums Braunschweig, der thüringischen Staaten, der Reichslande und dem Landesdirectorium der Provinz Hannover eingerichteten forstlich-meteorologischen Stationen (seit 1875; 1889 bildet den 15. Jahrgang); Jahresbericht über die Beobachtungsergebnisse der von den forstlichen Versuchsanstalten des Königreichs Preußen, des königreichen Württemberg, des Herzogthums Braunschweig, der thüringischen Staaten, der Reichslande und dem Landesdirectorium der Provinz Hannover eingerichteten forstlich-meteorologischen Stationen (seit 1875; 1888 ist der 14. Jahrgang). Schw.

**Mycetium** wird der vegetarive, der Nahrung ausnehmende Theil der Pilzpflanze genannt im Gegensatz zu dem die Vermehrungszellen erzeugenden Fruchträger. In der Regel besteht dasselbe aus einfachen Zellfäden, die sich im Nährsubstrate verbreiten und für das unbewaffnete Auge unsichtbar sind, oft vereinigen sich viele solche Pilzfäden (Hyphen) zu Strängen oder größeren Pilzkörpern. Nicht selten zeigen solche Pilzstränge im Inneren charakteristische anatomische Eigentümlichkeiten, indem die einzelnen Fäden unter einander verwachsen. Sie zeigen dann oft die Gestalt von sich verästelnden Wurzeln an (Myzomorphen) oder bilden charakteristisch geformte Knollen (Sclerotien). Hg.

**Mycorhiza** oder Pilzwurzel wird die an den Wurzeln der Nadelholzbäume, der Bupuliferen und anderer Baumarten auftretende Symbiose gewisser Pilzarten mit dem Zellgewebe der jüngsten Wurzelspitzen genannt. Das im humosen Waldboden vegetierende Mycel besonders verschiedener Trüffelarten, wahrscheinlich auch anderer Pilzganzen überzieht die zarten Wurzelspitzen mit einem dichten Pilzmantel, dessen Fäden auch zwischen die Rindenzellen der Wurzel eindringen. Die Pilze entziehen den Wurzeln parasitäre Nährstoffe und wirken durch Ausschcheidung von Fermenten anregend auf das Wachsthum der Wurzeln, welche anschwellend und sich reichlich verästelnd eine abnorme Gestalt (Pilzwurzel) annehmen. Das Rindenzellgewebe wird bald durch den Pilz getödtet, in vielen Fällen sterben auch die Wurzeln sehr bald völlig ab. Nach Frank's Annahme dienen die Pilze als Nahrung ausnehmende und an den Baum abgebende Nahrung der Bäume, und insbesondere sollen sie auch direct organische Substanzen, d. h. Humus aus dem Boden aufnehmen und an die Wirtspflanze abgeben. Bewiesen ist diese Nahrungstheorie zur Zeit noch nicht von Frank, notwendig ist die Annahme der Ernährung durch die Pilzwurzel deshalb nicht, weil immer zahlreiche Wurzeln auch zeitweise wenigstens pilzfrei sind. Hg.

**Mycose** (Trehaloje, Mutterkornzucker),  $C_{12}H_{22}O_{11}$ , findet sich im Mutterkorn und in der Trehala-Manna aus Syrien, in den Cocons der Larve einer dem Kornwurm verwandten Coleoptern, *Larinus nidificans*, welche auf *Echinops persica* lebt. Sie ist rechtsdrehend, reducirt alkalische Kupferlösung nicht und löst sich in Wasser. v. Gn.

**Myelophilus** Eichhoff, Gattung der Familie Scolytidae (f. d.), Unterfamilie Hylesinini (f. d.) der Ordnung Coleoptera (f. d.), enthält zwei der Gattung angehörige Arten:

1. *M. minor* Hartg. (vgl. Tafel zu Art. Hylesinini, Fig. 10), 3½—4 mm lang, dem Folgenden außerordentlich ähnlich, aber dadurch unterschieden, daß auch der zweite Zwischenraum der Punktstreifen (in der Nahtgegend) auf dem Abwurf der Flügeldecken (gleich den übrigen) eine Reihe Höckerchen trägt, was bei *M. pimiperda* Lin. nicht der Fall ist. Er gehört wie dieser zu den Frühlingswärmern; Flugzeit im Monate April; Brutgang (vgl. Tafel zu Art. Brutgang, Fig. II, b) doppelarmiger, —-förmiger Quergang von (im Mittel) etwa 50 mm Länge, mit ziemlich langer Eingangsröhre, tief in den Cylind eingeschritten; Larvengänge sehr kurz, wenig zahlreich, nach kurzem Verlaufe sich in den Holzkörper einsetzend; hier die Puppenwiege. Brutmaterial im Altbestande die Kronenpartien, insofern sie noch die charakteristische pergamentblättrige rothe Rinde zeigen, daher häufig von den Brutgängen theilweise durchbrochen. Außerdem auch Stangenholzer; und an gefällten Stämmen selbst die dickbockigen Theile der Schäpfe bebrütend. Entwicklungsdauer im großen Durchschnitte 11—12 Wochen; Generation in der Regel einfach; unter günstigen Witterungsverhältnissen doppel; in diesem Falle zweiter Flug und zweite Eier Ende Juni;

zweite Larven Juli, August und anfangs September; zweite Puppen und neue Käfer Mitte und Ende September, — und Ueberwinterung der letzteren. Nesten den durch Anlage ihrer Brutgänge hervorgerufenen Schäden sind es die sog. Abbrüche (s. d. Figur), welche der Käfer erzeugt, indem er sich meist einige wenige Centimeter unterhalb der Terminalknospe eines jüngsten Triebes einbohrt und nach aufwärts freisend, die Markröhre aushöhlt. Der so geschwächte Zweig wird durch Sturm abgebrochen und (häufig noch mit dem darin befindlichen Käfer) zu Boden geworfen; er ist unschwer an dem die Einbohröffnung umgebenden Harztrichter zu erkennen. Übrigens werden diese Art Abbrüche wohl vorherrschend auf die nächstfolgende Art, auf

2. *M. piniperda* Lin., den großen Riesermarkfäher (vgl. Tafel zu Art. Hylesini, Fig. 9) zurückzuführen sein. Er ist dem minor zum Verwechseln ähnlich, in der Regel aber etwas größer, 4—4½ mm lang, ausgedunkelt pechschwarz, glänzend (bei minor die Flügeldecken meist rothbraun) und von diesem vor allem durch das Fehlen der Körnerreihe im zweiten Zwischenraume auf dem Abfuß der Flügeldecken verschieden. Er theilt die Lebensweise mit jenem, doch bebrütet er die dickborigen Stammtheile und fertigt einarmige, an der Einbohrstelle mit einer kurzen Krümmung beginnende Brutgänge an, welche zum größten Theile im Rindenfötter liegen und die Splintfläche meist nur ganz oberflächlich berühren. Auch die nicht selten weitansgreifenden Larvengänge und Puppenwiegen liegen fast zur Gänze im Bast- und Rindengewebe. Entwicklungsgang wie bei *M. minor*. Vorkommen in jungen 10—12jährigen Kiefernplantagen schon beobachtet worden. Bekämpfung: Anwendung von Fangbäumen (s. d.) und Reinhalten der Bestände von allem kränkenden Material, wie durch Sturm geschobene und wipfelbrüchige Stämme, Schwamm-bäume u. dgl. Das in den Jahresschlägen erzeugte Holz soll über die Schwärmezeit in der Rinde belassen, als Fangmaterial benützt und erst nachdem die Brut abgesetzt worden ist, geschält werden.

**Mykose.** Bezeichnung für die durch Infection von Scharbockerpilzen hervorgerufenen (Insecten-) Krankheiten. — Kageburg bezeichnet sie als Mycetosis. Hscl.

**Myodes.** s. Wühlmäuse. Hscl.

**Myogale moschata.** s. Desman. Hscl.

**Myosine** nennt man jene zu den Albuminaten gehörigen Globuline, welche aus ihren Lösungen durch mehr als 10procentige Kochsalzlösungen gefällt werden. v. Gu.

**Myosotis** Dill., Berggiftmeinnicht. Pflanzengattung aus der Familie der rauhblättrigen Gewächse (*Asperifoliae*), deren bekanntester Repräsentant das allbeliebte gemeine Berggiftmeinnicht oder Sumpfergiftmeinnicht, *M. palustris* L., ist. Dieses kommt zwar auch gelegentlich in Wäldern vor, da es auf feuchtem Boden wächst, z. B. auf sumpfigen Waldwiesen und Grasplätzen, an Adufern und in Gräben, ist aber doch keine eigentliche Waldpflanze. Als solche ist zu nennen das Wald-

vergiffmeinnicht, *M. silvatica* Hoffm., welches bezüglich der Größe und Schönheit der Blumen mit dem Sumpfergiftmeinnicht übereinstimmt, sich von diesem aber durch die rauhe Behaarung der Stengel und Blätter, die bei jenem fahl sind, unterscheidet. Dasselbe wächst auf frischem und trockenem Boden im Halbschatten lichter Bestände, wo es nicht selten größere Strecken bedeckt, und wird auch häufig in Gärten zur Zierde (als „Mpenvergiffmeinnicht“) angebannt. Es ist perennirend oder zweijährig und blüht ebenfalls im Mai und Juni.

Wm.

**Myoxini,** Familie der Ordnung Nagethiere, mit der Gattung *Myoxus*, s. Schlafmäuse. Hscl.

**Myriameter,** s. Maßsystem. Er.

**Myriapoda** (vgl. Arthropoda), Tausendfüßler, werden vielleicht zum Theil nützlich durch die Insectennahrung, welche sie zu sich nehmen; andere (*Julus*) sind mindestens bedenklich für den Pflanzenwuchs. Hscl.

**Myrica Gale L.,** Gagelstranch (Reichenb., Ic. Fl. Germ. et Helv. XL, t. 320). Sommergrüner, zweihäufiger, aufrechter Kleinstranch aus der nach der Gattung *Myrica* benannten, zu den Kätzenträgern (*Amentaceae*) gehörenden Familie der *Myricaceae*, deren übrige Arten sämmtlich exotische Gewächse sind. Zweige ruthenförmig, dicht beblättert; Blätter abwechselnd, kurz gestielt, verkehrt-eiförmig-länglich, am Grunde feilig, gegen die Spitze hin gesägt, oberseits fahl und dunkel grangrün, unterseits heller, fahl oder flaumig, netzartig und dicht mit Harzdrüsen punktiert, deshalb aromatisch-duftend; Kätzchen vor dem Laubansbruch am Ende vorjähriger Triebe aus den Knospen sich entwickelnd, sitzend, aufrecht; männliche walzig, bis 20 mm lang, hellbraun, mit dreieckig-fahnenförmigen drüsig-punktierten Deckschuppen, unter deren jeder 4 kurzgestielte Staubgefäße liegen; weibliche 3 mm lang, grün, aber roth behaart, mit eiförmigen drüsig-punktierten Deckschuppen und 2 pinselförmigen rothen Narben auf dem kurzen Griffel des von einem eng anliegenden Perigon überzogenen Fruchtknoten. Die weiblichen Kätzchen vergrößern sich zu einem Fruchtzapfen, welches braune dreizählige, mit gelben Harzdrüsen bestreute Steinfrüchtchen enthält. Der Gagelstranch wächst auf feuchtem Torfmoorboden und ist für solchen eine Charakterpflanze. Am häufigsten kommt er in Torfbrüchen der Ostprovinzen, Norddeutschlands und Hollands vor (dort sehr häufig als Unterholz in moorigen Kiefernwäldern), seltener in der niederdeutschen Ebene; in Mitteleuropa nur in der Niederlausitz. In Süddeutschland, der Schweiz und in Oesterreich-Ungarn fehlt er gänzlich. Er ist ferner durch Scandinavien, Großbritannien, Belgien, Frankreich und im Norden der pyrenäischen Halbinsel bis Nordportugal verbreitet. Er blüht vom März bis Mai. Seine männlichen Kätzchen entwickeln sich schon im Sommer vor der Blütezeit. Seine Blätter sind reich an Gerbstoff, weshalb sie als Gerbmateriale benützt werden können. Deshalb wird dieser Stranch auch „Gerbermyrte“ genannt. Wm.

**Myricaria germanica** Desv., Deutsche Tamariske (*Tamarix germanica* L., Guimpel, Holzgewächse, T. 38). Immergrüner aufrechter Strauch von 1 2 m Höhe aus der Familie der Tamariskengewächse (Tamariscineae), der von Linne zur Gattung *Tamarix* gezogen wurde, von welcher er sich durch freie, einem hypogynischen Diskus eingefügte Staubgefäße, 3 Griffel, durch die im Grunde der Kapfel angehefteten Samen und den gestielten Haarschopf derselben unterscheidet. Äste und Zweige ruthenförmig, gelbgrün bis purpuroth berindet, eine beulenförmige Krone bildend. Blätter sehr klein (die größten 5—6 mm lang), schuppenförmig, länglich lineal, kahl, fleischig, blaugrün, die der Hauptzweige größer, zerstreut, spit, die der Seitenzweige kleiner, dicht gedrängt und stumpf. Blüten klein, blaßroth, in endständigen gedrunge- nen Trauben, in den Achseln lanzettförmiger, kurzgestielter Deckblätter, mit fünftheiligem Kelch, fünfblättriger Blumentrone, 5 verwachsenen abwechselnd kürzeren und längeren Staubgefäßen und oberständigem, 3 Griffel tragendem Fruchtknoten. Frucht eine schotenförmige einschälige vielkammerige, mit meist drei Klappen aufspringende Kapfel; Samen klein, mit gestielten Haarschöpfen. Dieser hübsche Strauch wächst häufig, gleich den Weiden, in dichten Beständen an sandigen und kiesigen Fluß- und Seeufern, im Flußsties und auf Sandbänken des Rheins und Donaugebietes, aufwärts bis in die Alpen- und Karpathenthäler, abwärts bis auf die Rheininseln unterhalb Straßburgs, die er massenhaft bedeckt, an der Donau bis unterhalb Preßburgs, ist aber auch durch Ungarn und Siebenbürgen verbreitet, wo er an den aus den Karpathen kommenden Flüssen sich findet; ferner in Galizien an den Karpathenzuflüssen der Weichsel und kommt endlich auch in Oberösterreich an der Weichsel bei Ustron und an der Olse bei Freystadt vor. Außerhalb Mitteleuropas ist er westwärts durch Frankreich bis in die Pyrenäen und das östliche Spanien, südwärts bis Unteritalien, ostwärts bis Südrußland, bis in die Krim und die Kaukasusländer verbreitet. Endlich findet sich die deutsche Tamariske auch im nördlichen Norwegen und Schweden. In den bayrischen Alpen steigt sie bis 1104 m empor. Sie blüht vom Mai bis September und wird bisweilen auch als Ziergehölz in Gärten angepflanzt.

**Myricin**,  $C_{20}H_{41}$ , ist das Radical der Myricinverbindungen. v. Gn.

**Myricinalkohol** (Melissin, Methylalkohol),  $C_{30}H_{62}O$ , ist eine feste Substanz von seidenartigem Glanze. Das palmitinaure Myricin ist ein Bestandtheil des Bienenwachsens. v. Gn.

**Myricinsäure**,  $C_{14}H_{28}O_2$ , ist als Glycerid in reichlicher Menge in der Muscatbutter enthalten, kommt im Cocosanzöl in kleinen Mengen vor, auch in den gewöhnlichen thierischen und pflanzlichen Fetten, auch bildet sie einen

Gemengtheil des keine Glyceride enthaltenden Wakrahes. Sie schmilzt bei 53.8° und erstarrt danach zu einer weißen Masse von schuppig-kristallinischem Gefüge. Aus der heißen alkoholischen Lösung setzt sie sich beim Erkalten in seidendglänzenden Krystallen ab; sie ist in heißem Aether leicht, in kaltem nur wenig löslich. v. Gn.

**Myrmeleon**, Ameisenlöwe, f. Neuroptera. Hschl.

**Myrmica**, Myrmicidae, vgl. Formicariae. Hschl.

**Myronsäure**,  $C_{10}H_{19}NS_2O_{10}$ , ein schwefel- und stickstoffhaltiges Glykoxid, das als Kalisalz im schwarzen Senf enthalten ist. Die freie Säure ist nicht beständig. Das Kalisalz krystallisiert aus Weingeist in seidendglänzenden Nadeln, welche in Wasser sehr leicht löslich, in absolutem Alkohol fast unlöslich sind. v. Gn.

**Myrosin** ist das im schwarzen und weißen Senf vorkommende Ferment, welches die Myronsäure in Zucker und Allylsenöl zu spalten vermag. v. Gn.

**Myrtus communis** L., Myrte (ital.: Mirto, illyr.: Merta). Immergrüne Holzart aus der Familie der Myrtaceen, deren einziger Vertreter in Europa sie ist. Klein- bis Großstrauch, durch Cultur sogar baumartig werdend, mit ruthenförmigen vierkantigen, jung flaumigen Zweigen, zimtbraun berindeten Ästen und Stämmen und weißem festem elastischem feinsporigem Holz. Blätter aromatisch wohlriechend, kreuzweis gegenständig, selten in dreigliedrigen Wirteln, länglich-eiförmig oder ei-lanzettförmig, zugespitzt, ganzrandig, im Alter stets kahl, oberseits glänzend dunkelgrün, unterseits matt hellgrün, 2—5 cm lang und 8—16 mm breit. Blüten zu 1—2 in den Blattwinkeln, langgestielt, mit fünfspaltigem Kelch, 5 weißen Blumenblättern und vielen langen weißen gelbenteligen Staubgefäßen. Aus dem unterständigen verkehrt-eiförmigen Fruchtknoten entwickelt sich eine ellipsoidische, reif schwarze, gewürzhafte süßlich schmeckende Beere. Die Myrte, eine rein mediterrane Holzart, wächst vorzugsweise auf feuchten bis dumpfigem Boden, aber auch an bebaueten sonnigen Anhöhen und Felsen der Meeresküsten und ist namentlich in der westlichen Hälfte der Mittelmeerzone ein sehr gemeiner Strauch. Auch in Istrien und Dalmatien sowie auf den dalmatinischen Inseln überzieht sie große Flächen der Küste. Sie variiert außerordentlich bezüglich der Größe und Form ihrer Blätter, wie auch die Beeren, welche bisweilen kugelförmig, wohl auch weiß gefärbt vorkommen. Die kleinblättrige, so oft in Blumentöpfen cultivierte „Brantmyrte“ kommt wild nur auf sehr magerem Sandboden vor. Die Myrte blüht vom Juni bis August (im Südwesten Europas viel früher, oft schon im März) und findet sich in Gärten häufig mit gefüllten Blumen. Wm.

## 21.

**Nacharbeiten**, verb. intrans., mit dem Leithund auf einer Fährte, s. v. w. nachhängen. Döbel, Jägerpraktika, Ed. I, 1746, I., fol. 85. — C. v. Heype, Anricht. Lehrprinz, p. 320. — Burckhardt, Aus dem Walde, II., p. 174.

C. v. D.

**Nachbalze**, die. „Vorbalze heißt der Anfang, Hauptbalze die Mitte und Nachbalze der Schluss der Balzaison.“ Wurm, Auerwild, p. 4. Vgl. Nachbrunft. C. v. D.

**Nachbarrecht** (Deutschland) ist der Begriff der den Besitzern benachbarter Grundstücke im gegenseitigen Interesse gesetzlich auferlegten Eigenthumsbeschränkungen. Dasselbe ist in den natürlichen wechselseitigen Beziehungen benachbarter Grundstücke begründet, deren Nichtbeachtung bei Ausübung des Eigenthumsrechtes vielfach mit Schädigungen des Nachbarn verbunden ist.

Diese auf einem Rechtsfusse beruhenden Eigenthumsbeschränkungen finden sich bereits im älteren deutschen Recht und sind zum großen Theil auch in das heutige Recht übergegangen. Dieselben sind partienlarrechtlich verschieden und entsprechen zum Theil den römisch-rechtlichen Legalservituten, servitutes legales, welche durch das Gesetz entstehen, und den servitutes necessariae, zu deren Bestellung der Grundstückbesitzer auf Verlangen gesetzlich verpflichtet ist. Die Eigenthumsbeschränkungen bestehen entweder in der Verpflichtung zur Unterlassung von Handlungen, oder in einer solchen zur Duldung von Handlungen des Nachbarn. Für die durch die Eigenthumsbeschränkung dem Grundstückbesitzer entstehenden Nachtheile ist demselben von dem, zu dessen Nachtheil sie bestellt wurde, Ersatz zu leisten.

Zu den Legalservituten gehört zunächst das Ueberhang- und Ubersalkrecht (s. Afte).

Der Besitzer eines Grundstückes darf das überflüssige Wasser desselben dem tiefer liegenden Grundstücke zuleiten, wenn dasselbe von diesem wieder weiter geleitet werden kann. Derselbe darf zu diesem Zwecke sogar in dem tiefer gelegenen Grundstücke gegen Entschädigung seines Besitzers die nöthigen Entwässerungsanlagen herstellen. Diese privatrechtliche Verpflichtung des Unterliegers, dem Oberlieger die sog. Vorflut zu gestatten, ist übrigens im öffentlichen Interesse überall durch die Gesetzgebung (s. Wasserrecht) besonders geregelt. Gleiches gilt bezüglich des Verbotes von Anlagen auf einem Grundstücke, durch welche der

natürliche Abfluß des Wassers eines Nachbargrundstückes gehemmt wird.

Bienen (s. d.) dürfen unmittelbar nach dem Ausschwärmen auf das Nachbargrundstück verfolgt werden. Ebenso darf das Nachbargrundstück behufs des Wegschaffens eines übergestürzten Baumes betreten werden. Das Recht der Anvende (Tretrecht) besteht in der Befugnis, mit dem Pfluge auf dem Nachbargrundstücke umwenden zu dürfen. Endlich sind die Besitzer der Grundstücke an einem öffentlichen Flusse verpflichtet, im Interesse der Schifffahrt einen Leinpfad zu dulden.

Als eine Beschränkung des Verfügungsrechtes über das Grundeigenthum erscheint die Nachbarlosung retractus ex jure vicinatus), welche ein Näherrecht (s. d.) zu Gunsten des unmittelbaren Nachbarn (Zurthenossen) ist. Dasselbe ist wohl eine Folge der früheren Feldgemeinschaft (s. d.) und wurde in neuerer Zeit vielfach durch die Gesetzgebung beseitigt.

Von den Legalservituten bei Gebäuden sind hervorzuheben das Hammer schläg- und Leiterrecht, welches behufs der Reparatur einer Scheidewand zum Betreten des Nachbargrundstückes und zum Aufstellen einer Leiter auf demselben berechtigt, und das Licht- oder Fensterrecht, welches entweder das Ausbrechen von Fenstern nach dem Nachbargrundstücke oder das Verbauen von dem Nachbarn Licht und Aussicht unterlagt. Das im Nachbarrecht begründete Verbot von Anlagen, welche für den Nachbar erhebliche Nachtheile, Gefahren oder Belästigungen herbeiführen können, kann auch nach der Reichsgewerbeordnung behördlich erlassen werden.

Zur Bestellung einer servitus necessaria ist der Grundstückbesitzer gesetzlich verpflichtet, wenn das Nachbargrundstück ohne dieselbe unbenutzbar sein würde. Die wichtigste und allgemeinste dieser Servituten ist der sog. Rothweg über die Nachbargrundstücke. At.

**Nachbesserung**. Es ist nicht anzunehmen, daß alle Renautagen von Wald, mögen sie auf natürlichem oder künstlichem Wege versucht sein, stets einen vollen Erfolg haben. Es kann dies allerdings Schuld des Wirtschafters sein, indem er sich auf die natürliche Verjüngung seiner Bestände nicht gehörig verstand, oder bei künstlichen Anlagen unzuweckmäßig verfuhr. Zu letzterer Beziehung führt aber selbst eine zu große Sparsamkeit zu ungünstigen Erfolgen, indem die Verbände (s. Freipflanzung — Verband zu

weitläufig gewählt, oder an Samen übermäßig (s. Freisaat) gespart wurde. In den meisten Fällen werden aber ungünstige äußere Verhältnisse, die abzuwenden außer der Macht des Verwalters lag, die Veranlassung sein, daß die Neuanlagen nicht vollständig gelingen. Besonders ist hier anbauende Dürre nicht selten die Veranlassung zu mangelhaftem Gedeihen der Anlagen, da vielfach unsere Forsten auf schwächerem Boden stoßen, wo jene Erscheinung leicht sehr ungünstig wirkt. Auch Insectenschädigungen (wie hier leider oft eine große Rolle.

Mag nun der mangelhafte Erfolg der Anlage, die sich in der Regel als Lückenhaftigkeit darstellt, den einen oder anderen Grund haben, so muß derselbe durch Beseitigung der letzteren nach Möglichkeit wieder ausgeglichen werden, was auf dem Wege der Nachbesserung geschieht. Dieses ist niemals angenehm, öfter recht kostspielig, nicht selten auch von keinem durchgreifenden Erfolg. Demohnerachtet muß zu derselben thätkräftig geschritten und dieselbe ebenso durchgeführt werden, da eine geregelte Forstwirtschaft es niemals gutheißen kann, der Folgezeit Bestände zu überliefern, die durch langdauernde Lückenhaftigkeit an Bodenfrucht und Ertragsvermögen verloren, oder diese selbst bis zu ihrer Abnützung beibehalten haben.

Bei Ausführung der Nachbesserungen kommt es vor allem darauf an, daß dieselben rechtzeitig erfolgen. Nicht eher, als bis man sicher übersehen kann, auf welchen Stellen sie unbedingt eintreten müssen, nicht später, damit die fahlen Bodenstellen nicht etwa veröden, oder die Pflanzen der ersten Anlage im Wuchse zu weit voraneilen. Im zweiten bis vierten Jahre nach letzterer wird sich das Nachbessern in der Regel am meisten empfehlen. Am frühesten wird es nöthig werden, wenn man dasselbe durch Saat ausführen will, später noch zulässig sein, wenn man Pflanzen, und dabei namentlich stärkere Pflanzen verwenden will.

Jedenfalls muß man nur da nachbessern, wo es wirklich notwendig ist, um nicht unnücherrweise Kulturgelder zu verwenden. Es ist hier darauf zu achten, daß gewisse Samen, besonders bei trockener Zeit, ausnahmsweise überliegen und die nachgekeimten Samen oft noch ganz brauchbare Pflanzen liefern können, daß sich vorhandener Aufschlag und Anflug, der nach dem Niede unheimbar war, noch gut entwickeln kann, so daß dadurch anscheinende Lücken später verschwinden, daß ferner kleinere Lücken von 4—5 m<sup>2</sup> Größe sich meist nach 10 bis 15 Jahren von den Seiten her geschlossen haben werden und deshalb hier die Nachbesserung oft ganz unterbleiben, oder wenigstens auf das Einsetzen eines oder einiger Pflänzlinge in der Mitte der Lücke beschränkt werden kann, daß endlich das Ausführen von Nachbesserungen an den Rändern der ursprünglichen Anlage bis auf 1—1½ m Entfernung zwecklos ist, da auch hier die zeitliche Ausdehnung des Holzwuchses die Decke des bezüglichen Lückentheils rechtzeitig zu übernehmen verspricht.

Die Nachbesserung muß aber auch in zweckmäßiger Auswahl der Culturart

nach Saat und Pflanzung, . . . ztere wieder nach Art und Stärke der Pflänzlinge bewirkt werden. Größere Lücken in Saaten bessert man häufig ganz zweckmäßig durch Saat aus, wenn dies unverweilt geschehen kann. Unter Umständen wird es in diesem Falle selbst angänglich sein, die vorhandene Bodenverwundung für dieselbe ganz oder theilweise mitzubewirken (s. z. B. b. Kiefererziehung).

Spätere Nachbesserungen, über 2 Jahre nach der ersten Anlage hinaus, werden meist zweckmäßiger durch Pflanzung ausgeführt. Diese wird öfter mittelst Ballen- oder Ballenbüschelpflanzen (s. d.), die man der nachzubessernden Hauptfläche ohne deren Schädigung entnahm, ausgeführt werden können; außerdem müssen die Pflanzen zur Nachbesserung anderwärts beschafft werden. Gute, meist im Kamm erzogene, sorgsam wieder in die Erde gebrachte Pflanzen sichern hier am ersten das Gelingen der Nachbesserung. Kann man Pflanzen verwenden, die gegen die Pflanzen der Hauptanlage vorwiegend sind, so wird sich dies nur empfehlen. Mit starken Pflanzen, bis zur Heisterstärke hinauf, wird man aber da nachbessern müssen, wo man mit der Nachbesserung lange gezögert hat, oder auch da, wo lästiger Stodansschlag den Pflänzling zu überwuchern droht. Die Stelle stärkerer, der Hauptanlage gleichartiger Pflanzen läßt sich öfter durch die Wahl reich wachsender, jener ungleichartiger Hölzer, Laub-, besonders aber Nadelhölzer, mit Vortheil ersetzen, wobei es nicht gerade immer darauf ankommen kann, die nachträglich eingepflanzten Hölzer das Alter der Hauptholzart erreichen zu lassen, sondern es ganz zweckmäßig sein kann, dieselben dann vorauszunehmen, wenn sie ihren Dienst als Lückenfüller gethan und möglichst nutzbar geworden sind.

Endlich wird man auch den ausgeführten Nachbesserungen für die Folge Aufmerksamkeit und Pflege zuwenden müssen. Erstes ist notwendig, um die Nachbesserungen lückenlos zu erhalten, also, im Nothfalle, eingegangene Pflanzen derselben im Wege wiederholter Nachpflanzung zu ersetzen, wobei besondere Vorsicht in der Wahl passender und kräftiger Pflänzlinge notwendig wird, um endlich die Vollkommenheit der Anlage zu erzielen. Sorgfalt bei den Nachbesserungen von vorneherein, unter Vermeidung von zu großer, sich auch hier meist schlecht belohnender Sparsamkeit, wird solche wiederholte Nachbesserungen am ersten unnöthig machen, doch sind sie unter manchen, augenblicklich nicht mehr zu ändernden Verhältnissen, wie z. B. beim Engerlingsstraß, hin und wieder auch bei Rüsselkäferschaden, kaum ganz zu vermeiden. Eine Pflege der Nachbesserung wird ferner besonders da notwendig werden, wo sich unbrauchbare Vorwüchse, die bei der ersten Anlage noch nicht beachtet wurden oder beachtet werden konnten, über die Nachpflanzung zu erheben und dieselbe zu erdrücken drohen, ein Uebelstand, der sich oft als sehr lästig herausstellt, wenn jene aus schnellwüchsigem, sich rasch wieder ergänzenden Stodansschlägen oder derartiger Wurzelbrut bestehen. Das stete Ausbüchsen kann hier so kostspielig



werden, daß es mit den zu Gebote stehenden Mitteln nicht durchzuführen ist, ein Umstand, der freilich früher hätte erwogen und dem in geeignetster Weise hätte entgegengetreten werden sollen, bevor man die Nachbesserung vornahm (s. hierüber auch bei „Ausläuterung“). St.

**Nachbesserungskosten** sind nachträglich für die Verjüngungen noch aufgewendete Culturlasten, welche ebenfalls mit in Rechnung zu stellen sind. Aus den erstmaligen Culturlasten und den Nachbesserungskosten ergibt sich der Gesamtbetrag der Kosten, welche anzuwenden sind, um eine Fläche in Bestand zu bringen. Nr.

**Nachbinden**, verb. trans., beim Zengstellen: „An dem Wechsel (s. d.) des zweiten Tuches (s. d.) wird der oberste und unterste Knebel sogleich eingelegt, die Ober- und Unterleine des ersten noch einmal so stramm als möglich angezogen und in oben gedachter Entfernung über den Wechsel des zweiten, die Leinen des zweiten aber über die des ersten hinaus angebunden. Sobald nun auf diese Weise ein Tuch, wie man zu sagen pflegt, vor- und nachgebunden ist, schreitet man zum Nachstellen.“ D. a. d. Winkell, Hb. f. Jäger I, p. 443.

— Döbel, Jägerpraktika, Ed. I, 1746, II, fol. 37. — Großkopf, Weidewerkslexikon, p. 237. — Chr. W. v. Hepppe, Wohlfred. Jäger, p. 272.

E. v. D.

**Nachbrechen**, verb. intrans., s. v. w. nach etwas brechen (s. d.) vom Schwarzwild: „Den Wurzeln (des Farntrantes) brechen die wilden Schweine mit großer Begierde nach.“ Fleming, T. J. 1729, fol. 12.

E. v. D.

**Nachbrennen** bezeichnet ebenso wie Vorbrennen den besonders bei älteren Zündungsweisen (Luntengewehr, Steinchloß, Kapselzündung der Percussionsgewehre) häufig beobachteten Vorgang, daß zwischen der Entzündung des Zündmittels (Pulver auf der Flamme, Zündsatz im Zündhütchen) und der Verbrennung der Pulverladung im Rohr ein deutlich erkennbarer Zwischenraum lag, so daß beider Detonation genau unterschieden werden konnte. Die Ursachen mochten verschieden sein, waren indeß meist in einer theilweisen Verstopfung des Zündcanals zu suchen. Durch solche Vorbrenner oder Nachbrenner, wie man den Schuß selbst bezeichnete, je nachdem man die vorzeitige Entzündung des Zündmittels oder die späte Verbrennung der Ladung im Auge hatte, wurde natürlich meist ein Fehlschuß zumal dann herbeigeführt, wenn es sich um flüchtiges Wild handelt.

Bei den neueren Schloßmechanismen und bei der Einheitspatrone sind bei sorgfältiger Anfertigung der letzteren und bei richtiger Übereinstimmung von Munition und Ladungsraum sowie bei gut arbeitendem Schloßmechanismus Vor- oder Nachbrenner nahezu ausgeschlossen und kommen jedenfalls nicht mehr in dem früheren Umfange und der früheren Stärke vor. Th.

**Nachbrennen**, verb. intrans., „Nachbrennen ist dieses, wenn ein Schuß nicht geschwinde losgeht und das Feuer auf der Zündpfanne vor dem Schuß weggeht.“ Chr. W. v. Hepppe, Wohlfred. Jäger, p. 273. — Hartig, Lexik, p. 2.

E. v. D.

**Nachbrunst**, die, von der Brunst in ähnlichem Sinne wie Nachbalze (s. d.) von der Balze. „Die rechte Brunstzeit fängt um St. Aggidii an und dauert nur 14 Tage... Nach diesen 14 Tagen vollbringen die geringen Hirsche und andere etwas stärkere, die aber vorher nicht von den guten alten Hirschen zum Trupp Brunstwildpret haben kommen dürfen, ihre Brunst gemeinlich mit den Schmalsthiereu und währet dieselbe bis gegen St. Galli und wird die Nachbrunst genennet.“ E. v. Hepppe, Aufricht. Lehrprinz, p. 291.

E. v. D.

**Nachdrucken**, verb. trans. mit Auslassung d. Thj., vom Rothwild und wohl auch von den übrigen wiederkäuenden Hirscharten, s. v. w. Wiederkäuern. Chr. W. v. Hepppe, Wohlfred. Jäger, p. 275. — Sanders, Ergänz.-Wb., p. 164.

E. v. D.

**Nachfahren**, verb. intrans.

1. E. v. w. nachziehen, d. h. wenn ein Stück Wild flüchtig oder streichend vorbeikommt, ihm mit dem Gewehrlaufe gleichsam eine Strecke weit ziend folgend, bis man gut vorne abkommen kann. Chr. W. v. Hepppe, Wohlfred. Jäger, p. 273. — Vanbe, Jagdbrevier, p. 297.

2. Hunde fahren nach, wenn sie einem flüchtenden Wilde mit oder ohne Befehl ihres Herrn folgen, s. B. der Hühnerhund einem herausfahrenden Hasen. Chr. W. v. Hepppe, l. c. — D. a. d. Winkell, Hb. f. Jäger, II, p. 19.

3. Wenn ein Dachshund bereits im Bau vorliegt und man einen zweiten zum Succurs nachschickt, so läßt man ihn nachfahren. Winkell, l. c. III, p. 19.

4. Wenn man beim Stellen von hohen Tüchern ein Tuch etwas zu locker genommen hat, so daß es sich beim Knebeln zu kurz erweist, so muß es noch angezogen werden, was man das Nachfahren nennt. Chr. W. v. Hepppe, l. c.

5. Leit- und Schweißhund fahren (besser „ziehen“) auf der Fahrt nach, wenn sie sich mit der Nase auf dem Boden, scharf in das Hängefeil oder auf den Riemen legen. E. v. D.

**Nachfährte**, die. „Einige arbeiten mit dem Leitbunde) alsdenn, so sie vorgegriffen, der Fährte entgegen oder rückwärts. Einige aber greifen öfters vor und arbeiten nicht rückwärts. Jenes heißt die Wieder Fährte, das letztere aber die Nach-Fährte, wo es hingezogen ist.“ Döbel, Jägerpraktika, I, fol. 91. — Dann auch: „Nach- oder Hinterfährte sind die Tritte des hinteren Fußes (sic).“ Chr. W. v. Hepppe, Wohlfred. Jäger, p. 273. — Bechstein, Hb. d. Jagdwissenschaft, I, 1., p. 279. — Hartig, Wb., I, p. 16.

E. v. D.

**Nachfallen**, verb. intrans., von allem Federwilde, für das die Ausdrücke „fallen“ und „einfallen“ gelten. Wenn ein oder mehrere Stücke sich dort niederlassen, wo schon vorher ein oder mehrere hingestrichen sind; besonders vom Auerhahn, wenn er zu den Hennen vom Baum steigt. „Seine Hühner, denen er der Auerhahn) gleich nachfällt.“ J. Tanker, Jagdgeheimnisse, Ed. I, 1682, fol. 44. — Barjon, Hirschgerechter Jäger, 1731, fol. 85.

E. v. D.

**Nachgeben**, verb. intrans.

1. „Wenn ich dann mit dem Hunde nachhänge (s. d.) und er hält die Fährte schon ziemlich, so kann ich ihn auch das Hängejehl länger nachgeben oder hinanschießen lassen.“ Döbel, Jägerpraktika, Ed. I, 1746, I., fol. 97. — Chr. W. v. Hepppe, Wohltred. Jäger, p. 274.

2. „Wenn eine Schraube oder Arche (s. d.) zu fest angezogen wird und nachläßt, so wird dieses nachgeben genannt.“ Chr. W. v. Hepppe, I. c.

3. „Wenn die angelassenen Jagdhunde das Angejagte nicht mehr verfolgen, wird gesprochen: die Hunde haben nachgegeben oder nachgelassen.“ Chr. W. v. Hepppe, I. c. E. v. D.

**Nachgreifen**, verb. intrans., bei der Arbeit mit Leit- oder Schweißhund, wenn er zu hitzig wird, das Hängejehl oder den Riemen etwas kürzer lassen. Chr. W. v. Hepppe, Wohltred. Jäger, p. 273. E. v. D.

**Nachhalten**, verb. intrans. s. v. w. nachfahren (1). „Wenn kurz vor Einem etwas aufsteht, muß nachgehalten oder nachgefahren werden, denn außerdem wird es leichtlich über- oder unter-, auch, so man zu nahe schießt, sehr zu Schanden geschossen.“ Chr. W. v. Hepppe, Wohltred. Jäger, p. 273. E. v. D.

**Nachhaltig** wird die Waldwirtschaft genannt, welche auf der ihr zugewiesenen Fläche für die Wiederverjüngung aller abgetriebenen und auch für die Erhaltung aller noch nicht hiebsreifen Bestände sorgt. Nr.

**Nachhaltsbetrieb** wird die Waldwirtschaft genannt, welche für die Erhaltung der Holz- zucht auf der ihr zugewiesenen Fläche sorgt (s. nachhaltig). Es ist nicht richtig, für den Nachhaltsbetrieb den regelmäßigen Eingang jährlicher Nutzungen (Abtriebsnutzungen) als Voraussetzung anzunehmen und gewissermaßen dem auslegenden Betrieb (s. d.) gegenüberzustellen. Der letztere, bei dem innerhalb gewisser Zeiten Abtriebsnutzungen eingeht, steht nur dem jährlichen Nachhaltsbetrieb gegenüber, welcher jährlich erfolgende Abtriebsnutzung verlangt. C. Meyer unterschied noch den strengeren und strengsten jährlichen Nachhaltsbetrieb, wofür die annähernde oder vollständige Gleichheit der Jahresnutzung bedingend wirkt. Ein Wald mit jährlichem Nachhaltsbetrieb wird als Zusammenfügung einer entsprechenden Anzahl Bestände angesehen, von denen jeder einzelne im auslegenden Betriebe bewirtschaftet erscheint.

Im Normalzustande besteht ein solcher Betrieb bei u-jährigem Abtriebsalter aus u Beständen, im Alter von 1 bis u Jahren mit jährlicher Abnutzung. Jedes Jahr wird von dieser Reihe Bestände derjenige abgetrieben, welcher in das Alter u eingerückt ist. Sind diese Bestände alle ganz gleichwertig bei ihrem Abtriebe, so hat man es mit der idealen Form des strengsten jährlichen Nachhaltsbetriebes zu thun. Gewähren aber die einzelnen Glieder der Bestandsreihe nur annähernd gleiche Abtriebs- erträge, wie es gewöhnlich der Fall ist, so handelt es sich um den einfachen jährlichen Nachhaltsbetrieb. Nr.

**Nachhaltswirtschaft**, s. Nachhaltsbetrieb.

Nr.

**Nachhängen**, verb. intrans., vom Jäger und Hund: einer Fährte folgen. Tänzer, Jagd- geheimnisse, Ed. I, 1682, fol. XIII. — Döbel, Jägerpraktika, Ed. I, 1746, I., fol. 85. — C. v. Hepppe, Aufsicht. Lehrprinz, p. 93, u. f. j. in der ganzen einschlägigen Literatur. E. v. D.

**Nachhauen**. Wird ein Samenichlag durch Auschieß einzelner Bäume lichter gestellt, so nennt man dies wohl (s. B. G. L. Hartig) „nachhauen“. Es ist das Wort in der Bedeutung zusammenfallend mit „lichten“. Gt.

**Nachhaugung** ist das Hauptwort für „nachhauen“ (s. d.), auch gleichbedeutend mit „Nachhiebe“ (s. d.). Gt.

**Nachhiebe** oder Nachhaugungen werden von verschiedenen Waldbauchriststellern der Neuzeit diejenigen Hiebe, die behufs Aufziehung des durch die Samenichlagstellung bereits erzielten Jungwuchses zum Bestande geführt werden, genannt, umfassen also Licht- und Abtriebs- ichlag (s. Besamungsschlag, Lichtschlag, Abtriebs- ichlag, Fällungsstufen). Ihnen gegenüber stehen dann die „Vorhiebe“ als solche Hiebe, welche im Bestande geführt werden, um denselben zum Samentragen vorzubereiten und demnächst die natürliche Besamung des Schlages und so die Erzielung von Jungwuchs in diesem zu ver- mitteln, begreifen also den Vorbereitungsschlag und Besamungsschlag, bezw. Dunkelsschlag in sich (s. d. — auch „Fällungsstufen“). Gt.

**Nachhiebsquantum** ist die Holzmasse, welche beim Fentersschlagbetrieb von einem haubaren Bestand zunächst noch stehen bleibt, um den heranwachsenden jungen Bestand zu schützen. Das Nachhiebsquantum ist selbstver- ständlich zur Abtriebsnutzung (Schlaggränzung) zu rechnen. Nr.

**Nachstellern**, verb. trans., meist mit Aus- lassung des Object's. „In beiden Fällen (beim Dachgraben, s. Dach) muß nachgestellt, d. h. die Erde oben über dem Rande (des Ein- schlages, s. d.) schräg heransgestochen und gleich aus dem Raften (s. d.) geworfen werden.“ Winkell, Hb. f. Jäger, III., p. 30. E. v. D.

**Nachlassen**, verb. trans., die Hunde auf einer Fährte abhassen und nachjagen lassen, oder statt nachgeben, d. h. dem Leithund mehr Seil geben. Chr. W. v. Hepppe, Wohltred. Jäger, p. 274. In beiden Anwendungen wenig ge- bräuchlich. E. v. D.

**Nachpressen**, verb. intrans., selten trans. Wenn ein Vorstehhund einem vor ihm heraus- fahrenden Hasen, einem aufstrebenden Huhn oder sonst einem Wild eine kurze Strecke weit folgt, so sagt man: er preßt nach; folgt er ihm dagegen auf eine weitere Entfernung, ohne sich sobald wieder abzurufen zu lassen, so sagt man: er rollt nach. Beststein, Hb. f. Jäger, I., 1, p. 292. E. v. D.

**Nachreise**, s. Reisen. Hg.

**Nachrichten**, verb. trans. u. intrans.

1. S. v. w. nachsuchen, nachhängen, selten. Chr. W. v. Hepppe, Wohltred. Jäger, p. 274.

2. Vom Jagdzeug: „Man ist oft genöthigt, Jagdtücher und Netze eilig auszurichten, damit das Wild nicht entweiche. In diesem Falle kann nicht alles so pünktlich gemacht werden, wie es

sein muß, und man ist dann genöthigt, nachzurichten.“ Hartig, Lexik., p. 372. — Chr. W. v. Heppe, l. c.

3. „Hinter den Treibern Garne, Lappen oder Netze stellen wird auch nachrichten benannt.“ Chr. W. v. Heppe, l. c. C. v. D.

**Nachschießen**, verb. intrans., auch trans. (einen Schuß), nennt man das Abgeben eines Schusses auf Wild, welches sich vom Schützen direct entfernt, also z. B. auf einen aus dem Lager gerade herausfahrenden Hasen oder auf einen abreitenden Auerhahn, eine aufstehende Kette Hühner. Wurm, Auerwild, p. 9, 96, 116. C. v. D.

**Nachspüren**, verb. intrans. „Nachspüren oder nachjagen heißt so viel, als auf einer Fährte mit oder ohne Hund nachgehen, um das Wildbret anzujagen. Auch nennt man dasjenige Nachspüren oder Nachjagen, wenn man nur in der Weite ein Wild bestättet oder einfreiset.“ Chr. W. v. Heppe, Wohltred. Jäger, p. 274. C. v. D.

**Nachstellen**, verb. intrans. „Sich überstellen, überwecheln, überbrechen, auch (österreichisch) nachstellen, vom Auerhahn, wenn er sich auf einen anderen Ast oder einen anderen Baum stellt.“ Wurm, Auerwild, p. 12. C. v. D.

**Nachstellen**, verb. trans., bei einem eingestellten Jagen die ganzen Tücher nochmals abgehen und nachsehen, ob alles in Ordnung ist, bezw. alles in Ordnung bringen. Döbel, Jägerpraktika, Ed. I, 1746, V., p. 37. — C. v. Heppe, Anfrucht. Lehrprinz, p. 259. — Großkopff, Weidewerkslexikon, p. 238. — Chr. W. v. Heppe, Wohltred. Jäger, p. 274. C. v. D.

**Nachstieben**, verb. intrans., f. v. w. nachfliegen, nachstreichen, von jenen Federwildarten, für welche der Ansdrück stieben (stänben, f. d.) gilt. Laube, Jagdbrevier, p. 120. C. v. D.

**Nachsuche**, die, das Suchen nach angeschweißtem Wild mit oder ohne Zuhilfenahme eines Hundes. Wurm, Auerwild, p. 94. — Döbel, Jägerpraktika, Ed. I, 1746, II., fol. 119. — C. v. Heppe, Anfrucht. Lehrprinz, p. 320. — Chr. W. v. Heppe, Wohltred. Jäger, p. 274. — Im selben Sinne auch das Zeitwort nachsuchen. C. v. D.

Die Nachsuche ist eine der wichtigsten Obliegenheiten des weidgerechten Jägers; die Vernachlässigung derselben hat nicht nur den Verlust des irgendwo unbeachtet verendeten oder dem Raubzeug zum Opfer gefallenen Wildes zur Folge, sondern ist auch eine Grausamkeit, da die angeschossenen Thiere oft erst nach langen, qualvollen Leiden eingehen.

Vor Beginn der Nachsuche ist möglichst festzustellen, ob und wie das beschossene Wild getroffen wurde, wozu die sog. Zeichen (vgl. auch Birchzeichen) und das Abkommen des Schützen den erforderlichen Anhalt geben; auch die Bezeichnung des Anschusses — am besten durch einen Bruch — ist eine Vorbedingung für eine erfolgreiche Nachsuche, wenn diese, wie es häufig der Fall ist, nicht sofort vorgenommen werden kann.

Je nach der Wildgattung, der Art der Verwundung und den äußeren Verhältnissen ist das Verfahren bei der Nachsuche selbst ein sehr

verschiedenes und erfordert von Seiten des Jägers im allgemeinen große Erfahrung und Ausdauer; auch ein geeigneter Hund ist in der Mehrzahl der Fälle unentbehrlich.

Alles angeschossene Haarwild sucht, wenn es nicht beunruhigt wird, bald irgend einen geschützten Platz auf, wo es sich niederthut und entweder verendet oder bei milderer schwerer Verwundung wenigstens „trauf“, d. h. schwach und steif wird. Man läßt deshalb, ehe man mit der Nachsuche beginnt, erst einige Stunden vergehen, da dann das Wild entweder in der Nähe verendet aufgefunden oder von dem Hunde leicht eingeholt wird, während es — sogleich nach dem Anschuß verfolgt — mit Aufbietung seiner ganzen noch vorhandenen Lebenskraft gewöhnlich weite Strecken fort und oft verloren geht. Ganz besonders gilt diese Regel für die Nachsuche nach allem größeren Haarwild und ist nur unter ganz besonderen Umständen eine Ausnahme gestattet, z. B. bei unzuverlässigen Lauferschmetterlingen und beim Eintritt ungünstiger, die Schweißfährte verwischender Witterung. Zur Nachsuche auf Roth-, Dam-, Schwarz- und Rehwild bedient man sich des Schweißhundes, auch wohl in Ermanglung eines solchen, jedoch nicht mit gleich guter Aussicht auf Erfolg eines auf den Schweiß gearbeiteten Dachs- oder Hühnerhundes. Über das Verfahren dabei vgl. Schweißhund. Hat man aus irgend welcher Ursache die Fährte des angeschossenen Wildes verloren, oder ist kein Hund zur Hand, so bleibt nur übrig, solche Orte anzujagen, an welchen man daselbe vermuthen kann; es sind dies vornehmlich Dickungen und mit irgend einer Bodenbedeckung (Schilf, Rohr, Gras, hohes Getreide) bewachsene Plätze, sowie Stellen, wo sich Wasser befindet, da krankes Wild letzteres zur Nahrung aufzusuchen pflegt.

Auf angeschossene Hasen kann man sogleich einen sicheren Apporteur lösen, da der Hase schon bei einer mäßig schweren Verwundung wenig ausdauernd ist und da die warme Spur vom Hunde leichter aufgenommen wird als die kalte. Erlauben es jedoch Zeit und Verhältnisse und verfügt man über einen Hund, welcher eine gute Nase hat und welcher die Spur sicher hält, so wird der Erfolg oft ein besserer sein, wenn man auch beim Hasen mit der Nachsuche eine Zeit lang wartet.

Auf den Anschuß von Kaninchen und allem Raubzeug muß baldmöglichst ein geeigneter Hund — am besten ein sicherer Apporteur — gesetzt werden, damit jene Thiere nicht Zeit behalten, einen Bau oder einen anderen, dem Jäger nicht leicht zugänglichen Schlupfwinkel zu erreichen. Der angeschossene Otter geht nicht immer zu Baue, sondern steigt häufig auf das Land aus und verbirgt sich an geeigneten Stellen; man wird daher gut thun, wenn man eines Otters nach dem Schuß nicht sogleich habhaft wurde, die Ufer des Gewässers und das benachbarte Terrain mit einem scharfen, wenn möglich auf den Otter dressirten Hunde sorgfältig abzusuchen.

Ganz besonders nöthig und unerlässlich ist die Nachsuche nach allem Treib- und sonst-

gen größeren Jagden, da bei solchen Gelegenheiten gewöhnlich Wild angeschossen wird. Es gehört zum ordnungsmäßigen und weidgerechten Betrieb größerer Jagden, daß jeder Schütze nicht nur den Platz bezeichnet (verbricht), an welchem er irgend ein Wild angeschossen zu haben glaubt, sondern daß er davon auch dem Jagdleitenden oder dessen Gehilfen Anzeige macht. Nach Beendigung der Jagd oder auch noch während derselben, wenn hinreichendes Personal zur Verfügung steht oder wenn es sich um Kaninchen und Raubzeug handelt, meist jedoch erst am folgenden Tage wird dann unter Zuhilfenahme geeigneter Hunde und eigener Treibleute die Nachsuche von den Anschüssen aus vorgenommen. Häufig wird es hierbei nöthig werden, sei es, daß die Anschüsse nicht regelrecht angegeben sind, verloren zu suchen, d. h. die abgejagten Districte mit Treibleuten und Hunden zu durchstreifen, während sich einige Schützen auf den bekannnten Wechsellinien vorfinden. Durchaus ungehörig ist es, wenn einzelne Schützen während einer Treibjagd auf eigene Hand mit oder ohne Hund die Nachsuche nach Wild unternehmen, welches sie oder ihre Nachbarn angeschossen zu haben glauben, da hiedurch nicht nur eine Störung des Jagdbetriebes entsteht, sondern auch leicht ein Unglücksfall herbeigeführt werden kann. Eine Ausnahme hievon ist lediglich bei Feldtreiben auf Hasen zulässig, wo es einzelnen, im Besitz von durchaus sicheren Apportreuren befindlichen Jagdtheilnehmern gestattet werden kann, ihre Hunde zum Fangen ersichtlich kranker, aus dem Treiben gehender Hasen zu lösen, vorausgesetzt, daß hiedurch die noch abzutreibenden Districte nicht beunruhigt werden.

Die Nachsuche nach Federwild, zu welcher ein Hund unentbehrlich ist, hat stets baldmöglichst stattzufinden, da alle angeschossenen Vögel das Bestreben haben, sich von der Anschußstelle zu entfernen, und da die Witterung des Geländes schlecht steht (nicht lange anhält). Auch ereignet es sich beim Schießen von Flugwild häufig, daß solches todt herabfällt, vom Jäger jedoch wegen Mangel an Licht (wie beim Schnepfenstrich) oder wegen dichter Bodenbedeckung nicht sogleich gefunden wird; je eher man da mit dem Hunde nachsucht, um so besser wird dieser finden, da die Witterung des warmen Vogels stärker ist als die des erkalten. Das Ausmachen von nur geflügeltem Federwild ist in vielen Fällen eine recht schwierige Aufgabe für den Hund, vornehmlich bei hühnerartigen und bei Schwimtvögeln; erstere laufen sehr behende fort, letztere suchen sich durch Tauchen der Verfolgung zu entziehen; es ist daher mit dem zweiten Schuß nicht zu sparen, sollen geflügelte Hühner, Fasanen und Enten nicht oft verloren gehen. Angeschossene Enten begeben sich gewöhnlich bald ans Ufer, oder auch ganz ans Trockene, weshalb man das Gras, Schilf oder Rohr am Rande der Gewässer einige Zeit nach der Jagd mit dem Hunde nach den getroffenen, aber nicht sogleich zur Strecke gebrachten Vögeln absucht. v. Ne.

**Nachtgarn**, das, auch **Nachnetz**, jedes Garn oder Netz, welches zu nächtlichem Vogel-

fang Verwendung findet. C. v. Hepppe, Aufricht. Lehrprinzip, p. 168. — Großkopff, Weidwerckslexikon, p. 227. — Chr. W. v. Hepppe, Wohlred. Jäger, p. 275. — Hartig, Lexikon, p. 374. — Bockstein, Hb. d. Jagdwissenschaft, I., 3, p. 571. — Winkell, Hb. f. Jäger, II, p. 468. C. v. D.

**Nächtig**, adj., nennt man eine Fahrte oder Spur, die nicht vom Einziehen am Morgen, sondern noch von der Nacht her stammt und deshalb wenig Witterung mehr hat. Chr. W. v. Hepppe, Wohlred. Jäger, p. 169. — Sanders, Wb., II, p. 374. C. v. D.

**Nachtspfauenauge**, deutlicher Name für zwei der Gattung Saturnia, Familie Saturniidae angehörige Nachtschmetterlinge: *S. pyri* W. V., großes Nachtspfauenauge, und *S. carpini* W. V., kleines Nachtspfauenauge. Beide Arten sind durch einen großen Augenfleck auf jedem der vier Flügel ausgezeichnet. Die Raupe des ersteren lebt auf Apfelbäumen, jene des kleinen Nachtspfauenauges meist auf Pruneeu. Hschl.

**Nachtrabe**, der, s. **Nachtreiber**. C. v. D.

**Nachträge**, Nachtragsarbeiten, nennt man die zur Aufrechterhaltung des Forsteinrichtungswerkes jährlich auszuführenden Arbeiten, welche über die Flächen- und Ertragsverhältnisse Aufschluß gewähren. Diese Nachträge erleichtern die zur Fortführung der Forsteinrichtung in gewissen Zeitabschnitten vorzunehmenden Revisionen (s. d.). Die Nachträge besorgen entweder die Forstverwaltungsbeamten selbst oder Beante besonders organisirter Forsteinrichtungsanstalten (s. d.). Jedenfalls haben die Forstverwaltungsbeamten die Unterlagen für die Nachträge zu beschaffen; als solche gelten Notizen über stattgefundene Flächenveränderungen oder sonstige Veränderungen hinsichtlich des Kartenwerkes, die in einem besonderen Buche (Notizenbuche) niedergelegt werden, und dann Zusammenstellungen über alle auf bestimmt bezeichneten Flächen ausgefallenen Erträge. Diese Jahresertragsübersichten nennt man z. B. in Sachsen „Holzschlagstabellen“. Der Nachträger oder Nachtragsbeamte wird nun diese Unterlagen zu prüfen, die Schläge, etwaige An- und Verkäufe, Vertauschungen, Veränderungen zwischen Holz- und Nichtholzboden u. s. w. anzunehmen und zu kartieren, die daraus hervorgehenden Flächenberechnungen zu besorgen und in einem besonderen Buche (Nachtragsbuche) niederzulegen haben. Schließlich gehört zu den Nachträgen die Führung der sog. Wirtschaftsbücher (s. d.), für welche in den verschiedenen Ländern besondere Formulare ausgegeben sind. Nr.

**Nachtragsbuch** nennt man in einigen Ländern (z. B. Sachsen) das Schriftstück, in welchem eine Übersicht der jährlichen Nachträge (s. d.) gegeben wird. Dasselbe dient bei den Revisionen zum Nachweis der Flächenveränderungen („Flächenanstellungen“), zur Verichtigung bezw. Ergänzung der Karten und überhaupt zur Förderung des Forsteinrichtungswerkes. Es wird vom Nachtragsbeamten auf Grund des Notizenbuches (s. d.) geführt. Auf der inneren Seite des Umschlages wird gewöhnlich der Diebsjag für das nächste Jahr-

zehnt bzw. Jahrfünft bemerkt. Über die bei den Zwischenrevisionen beschlossenen Abänderungen des Haunungsplans sind Notizen ebenfalls aufzunehmen.

Für die Übersichtlichkeit desselben genügt es, wenn die einzelnen Seiten die Rubriken: „Nr., Nachtragsarbeiten, Bemerkungen“ bekommen. Jedes Jahr werden unter den Überschriften a) Flächenveränderungen, b) sonstige Veränderungen die Nachtragsarbeiten verzeichnet und außerdem die Größe des Reviere, getrennt nach Holz- und Nichtholzboden, angegeben.

**Nachtraubvögel**, die Beinamen für die Eulen, s. d. C. v. D.

**Nachtreiber**, der, *Nycticorax griseus*, Strickl. N. europaeus, N. hadius, N. meridionalis, N. ardeola, N. Gardeni, Ardea nycticorax, Gm. Lin., A. grisea, Gm. Lin. A. hadia, A. maculata, A. Gardeni, A. austrialasiae, A. obscura, A. ferruginea, A. naevia, Botaurus naevius, Nyctiardea europaea, Scotaeus nycticorax.

Le bihoreau, Buff., Bihoreau à manteau noir Temm., Night heron, Lath., Sgarza niticora Stor. degli Ucc., Nitticora Savi, Blaauwkwak, Sepp. Nederl. Chesnüt Heron. Lath. Syn., le Pouacre et Pouacre de Cayenne. Buff., le Pouacre on Butor tachte Buff., Spotted and Gardenian Heron, Lath., Syn., Sgarza cenerina, Stor. degli Ucc.

Ungarisch éji Gém., böhmisch Buhač nočni, polnisch Capla Slepowron, croatisch Kvakavac, italienisch Nitticora.

Quackreiber, Schildreiber, nächtliche Rohrdommel, Nachtrabe, Focke, Schildreger, aschgrauer, grauer, bunter, schwarzer, gefleckter Reiber mit drei weißen Nackenfedern, Nachtragerl, Nachtram, Fischvrole, Noager.

**Beschreibung**. Der Nachtreiber unterscheidet sich von den anderen Reiberarten in so mannigfachen Beziehungen, daß ihn Brehm als das Urbild einer besonderen Sippe anerkennt. Seine ganze Gestalt ist kurz, gedrungen, die Schwingen auffallend breit, der Schnabel ist kurz, dafür aber an der Wurzel dick und am Firste gebogen. Der Hals ist nur circa 21 cm lang und am Hinterkopfe sind nur drei Federn verlängert, von denen die längste bei 16 Centimeter erreicht. Die Ständer sind nicht hoch, aber stark, an einzelnen Stellen wulstig aufgetrieben, jedoch nur im frischen Zustande; getrocknet springen die Wulste zusammen.

Das Gefieder ist in den ersten Altersstadien ein so verschiedenes, daß durch lange Zeit hindurch jedes Exemplar in dem bestimmten Alter mit einem eigenen Namen belegt wurde, bis endlich der Nachweis erbracht werden konnte, daß man es mit einem und demselben Vogel in verschiedenen Alter zu thun hatte. Diese Färbungsverschiedenheiten erstrecken sich auf die ersten vier bis fünf Jahre. Zumeist erhält der Vogel erst mit dem fünften Jahre ein Kleid, das constant bleibt und die höchste erreichbare Vollendung darstellt. Ein alter Nachtreiber in seinem vollendeten Kleide ist ein ganz stattlicher,

ja sogar schöner Vogel, besonders wenn die Federn noch frisch und nicht verblaßt oder beschmutzt sind. Die drei reinweißen Nackenfedern sind lang, buschig, fast steif und stehen prächtig zu der satt schwarzgrünen, schillernden Kopfplatte, die sich von dem Weiß der Wangen grell abhebt. Ober Rücken und Schultern sind ebenfalls schwarzgrün mit schönem stahlblaugrünem Schimmer und bilden zusammen ein nahezu ovales, scharf abgegrenztes Schild, daher auch der Name Schildreiber. Der Hals ist schön weiß, sehr fein gelblich angehaucht, rückwärts an der Stelle des herablaufenden Dunenstreifs grau gewölft. Schwingen, Unterrücken und die oberen Schwanzdeckfedern sind schön aschgrau. Kinn und Kehle zeigen ein reines Weiß, das an den Kropfseiten sich allmählig rötlichgrau verläuft. Brust, Bauch und die unteren Schwanzdeckfedern sind wieder schön weiß. Die Unterseite der Flügel ist lichtgrau und von der Farbe des Oberflügels durch einen silberweißen Randstreifen getrennt. Der aus zwölf schwach zugespitzten Federn gebildete Schwanz ist oberhalb asch-, unterhalb zart silbergrau. Der Schnabel ist sehr stark entwickelt, schwarz, nur an der Wurzel ins Gelbe spielend. Neben dem nackten, grünen Kopf strahlt das Auge im prachtvollsten Purpurroth, durch die verhältnismäßig sehr große Iris noch mächtig gehoben. Der Fuß zeigt im frischen Zustande eine schwach grünlich überhauchte Fleischfarbe, die an den Gelenken und der Unterseite der Zehen mit einem schwachen Gelb abwechselft. Nach dem Verenden des Vogels vertieft sich diese Färbung sehr bald und geht ins Grün gelbliche oder sogar ins Bräunliche über. Die Krallen sind nicht sonderlich stark entwickelt und hornschwarz.

Das alte Weibchen unterscheidet sich von dem Männchen in der Zeichnung nur wenig. Kopfplatte und Nackenschild sind matter und tragen nur schwachen Glanz, an den Schwingen ist das zarte Grau weniger rein, der zarte gelbe Anflug an Halse fehlt und die Nackenfedern sind weniger lang und nicht so voll. Die geringere Größe ist nur ein sehr zweifelhaftes Merkmal, da es nicht selten vorkommt, daß das Weibchen hinsichtlich der Größe dem Männchen gleichkommt oder daselbe sogar übertrifft. Den sichersten und raschesten Aufschluss über das Geschlecht gibt die anatomische Untersuchung.

Im vierten Jahre macht das Federkleid wohl den Eindruck des Fertigeins, aber doch fehlt ihm noch immer die satte Färbung und der frische lebensvolle Glanz. Die Federn der Kopfplatte sind vollständig entwickelt, tief schwarz, mit hübschem grünstahlblauem Glanze. Die verlängerten Nackenfedern haben ihre volle Länge noch nicht, sind auch nicht steif und wenig buschig und liegen noch übereinander, so daß sie sich im Zustande der Ruhe vollständig decken. Die Halsfedern sind stark entwickelt. Vor der Kopfplatte macht sich ein weißer Stirnstreifen bemerkbar. Kinn, Kehle und Vorderhals sind weiß, an den Seiten ins Aschgrau übergehend, zart rötlich beduftet. Das Nackenschild ist satt schwarz mit blaugrünem Glanze. Von dem Schilde bis zu den oberen Schwanzdeckfedern breitet sich das lichte Grau aus, das sich auch

auf die Schwanzfedern erstreckt, von denen die randständigen noch weiß gesäumt sind. Der Kropf ist grau mit violettem Duf, Brust und Bauch rein weiß. Der nackte grüne Zügel, Iris, Schnabel und Bauch sind wie im letzten Altersfleide gefärbt.

Bei den Weibchen ist das Rückenschild etwas weniger intensiv, die Nackenfedern kürzer, Kropf und Oberbrust etwas stärker grau gewölkt. Bezüglich der Größe steht es in der Regel dem Männchen etwas nach, doch finden sich auch in diesem Stadium Exemplare, die keinen Größenunterschied bemerken lassen.

Das Kleid des dritten Jahres weicht in der Zeichnung vom vorigen nur unwesentlich ab, ist aber im allgemeinen bedeutend matter gefaltet. Kopfplatte und Rückenschild zeigen ein etwas weniger intensives Schwarz und schwächeren Glanz. Kopf- und Halsfedern liegen fester und sind etwas weniger wulstig aufgebaut. Das Aschgrau auf den Flügeln ist mehr matt, die drei Schmuckfedern nur 9—10 cm lang. Auf der ganzen Unterseite kommt das reine Weiß nicht vollständig zum Durchbruch, weil es durch einen starken grauen Anflug verdüstert wird. Die Iris leuchtet weniger feurig, der Lauf zeigt den Uebergang vom Grün zur Fleischfarbe. Die Krallen sind dunkelbraun.

Beim Weibchen sind die Schmuckfedern um 2—3 cm kürzer als beim Männchen, die Federn der Kopfplatte deuten angedeutet nur schwach eine Rolle an und der Hals erscheint wegen der spärlicheren Befiederung schlank und dünn. Der ganze Farbenton ist matter, die Unterseite mehr grau als weiß, der Körperbau etwas schlanker.

Bedeutende Verschiedenheiten zeigt das Kleid des zweijährigen Vogels. Der Totaleindruck ist der eines düsteren unausgeprägten Grau. Die Scheitel- und obersten Genickfedern sind wohl schon verlängert aber nur braunschwarz, oft auch etwas rostig gemengt. Die Kopfseiten sind schmutzig gelb und graulich bespritzt oder gestrichelt. Der Hinterhals ist dunkelgrau, gegen die Seiten lichter abgetönt. Stirnstreif, Kehle, Brust und Bauch zeigen ein mattes Weiß, das noch durch zahlreiche dunkelgraue, verwischene Flecken und Akzente getrübt wird. Das Rückenschild ist nicht scharf begrenzt und dunkel graubraun. Die Oberflügel haben dieselbe Farbe, jedoch einen lichterem Ton, der am Unterflügel in ein liches Bräunlichgrau übergeht. Die Schwingen sind ebenfalls grau, oft mit vereinzelten weißen Flecken. Die oberen Schwanzdeckfedern und der Schwanz selbst sind aschgrau, die unteren Deckfedern weiß.

Das Weibchen ist von dem gleichalterigen Männchen kaum zu unterscheiden. Brust und Bauch sind mehr lichtgrau mit weißlichen Schaftstrichen. Auf den Schwingenfedern findet man gewöhnlich noch einen weißen Fleck, der indes kein untrügliches Kennzeichen bildet.

Bei beiden Geschlechtern ist die Iris nur lebhaft hochroth, der Zügel fast schwarz. Der Schnabel ist unterseits und an der Wurzel gelblich, oberseits schwarz. Der Lauf zeigt eine eigenthümliche Vermischung eines trüben Grün mit der schwachen Fleischfarbe, ist so jedoch nur in ganz frischem Zustande bemerkbar.

Im Jugendkleide sind Kopfplatte und Rückenschild nur dunkelbraun und glanzlos. Von den Scheitelfedern hat überdies jede noch einen rostigen Schaftstrich. Die Kopfseiten sind gelblichweiß, rostig angeflogen und dunkler gestrichelt. Der grünliche Zügel hebt sich scharf ab. Hinterhals und Halsseiten sind nur um wenig lichter als die Kopfplatte, rostgelb gestrichelt. Ähnliche, etwas hellere Schaftflecke findet man auch am Rücken und auf den Schultern. Die Flügeldeckfedern sind braungrau mit runderlichen weißen Flecken. Auch die schwarzgrauen Schwingenfedern zeigen weiße Endflecken. Wurzeln und Schwanz sind dunkelgrau, die unteren Deckfedern weiß. Die ganze Vorder- und Unterseite ist weiß, von der Brust an vielfach mit braungrauen Längsflecken besetzt. Die Iris ist leuchtend goldgelb, der Schnabel oberseits braun, unterseits und an den Rändern trüb graugelb, der Lauf grünlich mit gelben Gelenken.

Das Weibchen ist für den weniger Geübten kaum mit Sicherheit zu unterscheiden, wenn er nicht zur anatomischen Untersuchung seine Zucht nehmen will.

Das Unnenkleid ist ein Gemisch von Braun in verschiedenen Nuancierungen, Weiß und Grau und nirgends die eine oder andere Farbe scharf begrenzt. Die Geschlechter zeigen keine äußerlichen Verschiedenheiten.

Als Größenverhältnisse für alte Nachtreher führt Kaumann an: Länge 21 bis 22½ Zoll; Breite 44 bis 45 Zoll; Flügelänge 12½ bis 13 Zoll; Schwanzlänge 4¼ bis 4¾ Zoll; Halslänge gegen 8 Zoll. Erwachsene Junge sind 19 bis 20½ Zoll lang, 36 bis 40 Zoll breit und erreichen eine Flügelänge von 10¾ bis 11½ Zoll.

Brehm in seinem „Thierleben“ führt an: Länge 60, Breite 108, Fittiglänge 30, Schwanzlänge 11 cm.

Als weiteres Vergleichungsmaterial möge folgende Tabelle dienen:

	Hindsonsby		Mexico		Kaspisches Meer		Schwarzes Meer		Griechenland		Ungarn	
	♂	♀	♂	♀	♂	♀	♂	♀	♂	♀	♂	♀
Totallänge . . .	620	600	610	618	570	560	586	570	605	580	594	580
Fittiglänge . . .	320	310	310	310	300	296	305	300	309	300	300	294
Schwanzlänge . .	119	115	114	115	110	110	109	107	100	106	100	100
Schnabellänge . .	80	73	78	78	76	75	77	74	78	76	77	76
Laufänge . . . .	86	82	84	85	85	73	83	83	82	84	84	82

Verbreitung. Der Nachtreier gehört vorwiegend dem Süden an, wandert im Sommer in die gemäßigte Zone, ohne jedoch weit nach Norden vorzudringen. In Amerika geht er am weitesten nach Norden (südliche Buchten der Hudsonsbay). Von da an bewohnt er Nord-, Central- und noch einen großen Theil von Südamerika. Afrika und besonders Egypten mit dem ganzen Nilgebiete belebt er nicht ständig, sondern als Wintergast in ungeheuren Massen. In Mittel- und Ostasien, China, Indien, Palästina, Arabien und den Sundaineln fehlt er in keinem Gebiete, das ihn nur halbwegs die Vorbedingungen für sein Fortkommen bietet. In Europa ist er namentlich heimisch in Ost- und Südrussland, am caspischen und schwarzen Meere, Türkei, Griechenland, Italien, Spanien, Südfrankreich und Holland. Weiter nach Norden dehnt er sein Wohngebiet nicht aus. In Deutschland ist er als Brutvogel sehr selten und nicht regelmäßig, scheint sogar als Durchzügler ein unregelmäßiger Gast zu sein, da er in dem 1888er Jahresberichte für dieses Jahr gar nicht erwähnt ist, mithin nirgends beobachtet wurde, obwohl die deutschen Beobachtungsstationen so ziemlich das ganze Deutsche Reich umfassen. Auch für die Schweiz ist er eine große Seltenheit. In Oesterreich ist er als Durchzugsvogel beobachtet und constatirt worden in der Bukowina, Dalmatien, Kärnten, Krain, Litorale, Niederösterreich und Steiermark. In Ungarn ist er dagegen ein sehr verbreiteter Brutvogel. N. v. Moissjowics in Bessye und G. Szikla in Stuhlweißenburg nennen ihn dort als regelmäßigen Brutvogel. B. Dr. L. Ruhn aus Nagy-Szent-Miklós führt ihn als Brutvogel an in Nagy-Falu und Kis-Beesterel. Die unteren Donau Niederungen beiherbergen ihn fast allervortz. Siebenbürgen besucht er ebenfalls, und Joh. v. Csato vermuthet, daß er auch in wenigen Paaren in seinem Gebiete brüete. In der Hercegovina kann man ihn ebenfalls als Brutvogel und am Durchzuge finden.

Lebensweise und Fortpflanzung. Der Nachtreier ist in seinem ganzen Thun und Treiben ein vollkommener Nachtvogel, hat aber trotz seiner Eignung für die Dunkelheit keineswegs die Fähigkeit eingebüßt, auch am Tage seine Nahrung zu finden. Seine Bewegungen im Sonnenschein sind jedoch stets plumper, langsamer und machen den Eindruck der Verschlagenheit. Bei der Nacht hingegen eilt er mit eulenartig leisem Fluge dahin, ist beweglich und munter, kühlt sich mit einem Worte in seinem eigentlichen Elemente.

Gegen Ende April wird der Paarungstrieb rege. In der Abenddämmerung erscheinen die Nachtreier von allen Seiten und fallen mit häßlichem Geschrei in den Sümpfen und Mooren ein. Nur kurze Zeit bringen sie mit Fischen zu. Sobald der ärgste Hunger gestillt ist, waten die Männchen den Weibchen nach, verfolgen dieselben allenthalben, so daß auf der weiten Fläche ein wildes Durcheinander entsteht.

Sobald eine Werbung erfolgt ist, so verzieht sich das Paar.

Den Nestbau beginnen besonders die alten Paare oft schon anfangs Mai, jüngere meist

etwas später. Ungefähr in der Mitte einer gabelästig ausgebreiteten Baumkrone werden in einer Gabelung Reiser und Rohrstengel knußlos aufeinandergeschichtet, die ziemlich tiefe Mulde mit Nied- oder Sumpfräsern angeflochten und der Horst ist fertig. Er ist verhältnismäßig klein und nicht sehr fest. Da auf einem Baume immer möglichst viele Paare horsten, so entstehen beständige Zänkereien, weil sie sich gegenseitig das Horstmaterial stehlen. In einer solchen Colonie beschränken sie sich nicht auf ihresgleichen, vielmehr kann man nicht selten auf großen Bäumen die Horste verschiedener Reierarten antreffen. Mit Ausnahme der beständigen kleinen Nesterlein vertragen sich die Colonien ganz gut miteinander.

Die Eierlage erfolgt in der zweiten Hälfte Mai. Ich fand wohl schon am 16. Mai vollzählige Gelege, aber weit mehr solche, welche erst zwischen dem 20. und 28. Mai fertig wurden. Anfangs Juni sind mit wenig Ausnahmen alle Horste besetzt. Das Gelege besteht aus 4 bis 5 grünen, dünnhäutigen, 53 mm langen und 44 mm dicken Eiern. Das Weibchen brütet am Tage sehr fest, während das Männchen hart daneben schläfrig auf einem Aste sitzt. Bemerken die Reier einen Menschen unten am Horstbaume, so tritt die größte Ruhe ein. Mit in die Höhe gerichtetem Schnabel sitzen die Reier da wie vollständig erstarrt, einem abgeplitterten Aste nicht unähnlich. Feuernt man rasch ein paar Schüsse ab, erhebt sich ein ohrenzerreißender Lärm, eine dicke Wolke von Vögeln erhebt sich und stinkendes Gesehmweiß präpugenartig nieder, so daß der Störer von Glück sagen kann, wenn er nicht vom Kopf bis zum Fuße dicht besudelt wird.

Sobald die Jungen ausgefallen sind, werden die Alten gezwungen, ihr Nachtleben zum Theile aufzugeben und auch am Tage um Nahrung für die immer hungerige Brut anzustreifen. Anfänglich besteht dieselbe in Gewürm, Nachtschnecken, jungen Fröschen und kleinen Fischen, aber bald schon ausschließlich von größeren Fischen, welche die Alten, den Kopf voranz, geschickt in die weit aufgerissenen Schnäbel zu schieben verstehen. Sobald die Jungen etwas kräftiger werden, steigen sie auf den Horstrand und die benachbarten Äste, um da schreiend die Alten zu erwarten. Hierbei fallen viele zu Boden und sind angewieken, die aus den Horsten gefallenen Fische anzunehmen oder zu verhungern.

Wenn die Jungen schläge sind, so werden sie in die Sümpfe geführt. In der Abenddämmerung kann man ganze Wolken lautlos einherstreichen sehen. Die Alten begimmen zu fischen, stecken erst noch die Beute den schreienden Jungen in die Schnäbel, halten sie aber zugleich auch an, selbst nach einem Fische oder Frosche zu schlagen. Das Fischen dauert die ganze Nacht hindurch. Erst mit einbrechender Dämmerung kehren die Scharen wieder zu ihren Schlafbäumen zurück. Hier sitzen sie gerne in den Astgabeln nahe am Stamme, schlafen, zupfen sich gegenseitig oder klettern in den Ästen umher, worin sie eine großartige Fertigkeit besitzen. Jüngere Vögel zeigen sich stets unruhiger und agiler als die alten Häupter, die es meist

vorziehen, schläfrig da zu sitzen und vor sich hinzubrüten.

Von Feinden hat der Nachtreiber nicht besonders viel zu leiden. Nur die größeren Raubvögel sind es, welche ihm selbst nachstellen. Weihen, Raben und Eistern plündern wohl da und dort einen Horst und tragen so etwas zur Decimierung bei. Fuchs, Marder und Wiesel traf ich in der Nähe der Colonien nie, trotzdem hier für alle reiche Beute wäre. Ob sie es überhaupt verschmähen, diese Gebiete zu besuchen, weiß ich nicht, möchte aber völlig vermuthen, daß der Höllengestank sie zum mindesten nicht anziehe.

Da sich der Nachtreiber überwiegend von Fischen ernährt, andererseits nur äußerst minimalen Nutzen stiftet, so darf er zu den Fischereischädlingen gerechnet werden und verdient eine besondere Schonung nicht.

Der Nachtreiber ist nicht sehr scheu, läßt oft den Menschen ganz nahe herankommen, besonders in Gebieten, wo er wenig verfolgt wird. Ist er dagegen öftmaligen Verfolgungen ausgesetzt, so wird er scheuer. An manchen Orten stellt man ihm rein seiner drei Schmutzfedern wegen nach. Wer einige Übung besitzt, kann sie am Tage sehr leicht finden und anschleichen, wohl auch mehrere Stücke auf einen Saujs erlegen. Das Weitere über die eigentliche Jagd des Nachtreibers wolle unter dem allgemeinen Artikel „Reiherjagd“ nachgesehen werden.

In früheren Jahrhunderten wurde auch der Nachtreiber mit Vorliebe gebeizt und demgemäß zur hohen Jagd gerechnet. Alt.

**Nachttriangulierung**, s. Triangulierung. Dr.

**Nachtkrill**, s. Trit. Fr.

**Nachtschatten**, s. Solanum. Wm.

**Nachtschatten**, der, s. Nachtschwalbe. C v. D.

**Nachtschießen** ist der allgemeine Ausdruck für das Schießen während der Dunkelheit bei fehlendem Büchsenlicht. Der Erfolg des Nachtschießens ist der Unmöglichkeit halber, genau zu zielen, stets ein unsicherer, mehr oder weniger zufälliger und hauptsächlich von der guten Lage des Gewehres bedingt. Deshalb wird das Wild häufig nur angeschossen und geht überdies oft verloren, da die Dunkelheit den Jäger verhindert, nach dem sog. Zeichen die Wirkung seines Schusses zu beurtheilen und die für die Nachtsuche geeigneten Maßregeln zu treffen. Auch ist es gewöhnlich schwierig, das Wild bei fehlendem Licht deutlich zu erkennen und auf Geschlecht, Stärke und Gattung richtig anzusprechen, so daß im Dunkeln sehr leicht ein zu schonendes Stück erlegt wird oder gar ein Unglücksfall (Schuß auf Menschen) sich ereignet. Das Nachtschießen ist deshalb vom Standpunkte des weidgerechten Jägers aus im allgemeinen als verwerflich zu bezeichnen und gilt nur als zulässig, wenn es sich um die Erlegung von schädlichem Wild handelt sowie bei der Jagd auf einige Vogelarten, deren Lebensweise ihren Abschluß während der Dämmerung gerechtfertigt erscheinen läßt (Auerhahn = c. Balz, Schnepfen, Gänse, Entenstreich).

Die Mittel, welche bei fehlendem Büchsen-

licht ein einigermaßen sicheres Zielen ermöglichen sollen, erfüllen ihren Zweck sämmtlich nur in ziemlich unvollkommener Weise; sie werden entweder am Gewehr selbst angebracht (siehe Nachtsivierung), oder man bedient sich der sog. Magnesiumlaterne (s. d.), durch welche nicht das Gewehr, sondern das Wild plötzlich in greller Weise beleuchtet wird, so daß Korn und Visier gegen die helle Fläche hervortreten. Über die Fertigkeit im Dunkeln zu schießen vgl. Schießkunst. v. Ne.

**Nachtschwalben** (Caprimulgidae), eine Familie der Ordnung Macrochim, Langhänder, mit nur zwei europäischen Arten: die über ganz Europa und Westasien verbreitete Nachtschwalbe und den mehr auf den Südwesten Europas beschränkten Rothhalsnachtschatten. Die sämmtlichen Caprimulginen sind ausgezeichnet durch sehr schwachen, am Grunde mit starken Schnabelborsten besetzten Schnabel, kleine schwächliche Füße, deren äußere Zehe viergliederig und deren Mittelzehe durch einen langen, nur auf der Außenseite kammartig gezähnelten Nagel gekennzeichnet ist. Der Leib der zur Gattung *Caprimulgus* gehörigen Arten ist gestreckt; der Hals sehr kurz; Kopf groß und breit; Schnabel sehr klein und kurz, aber breit, an der Spitze vor den Nasenlöchern herabgebogen; Flügel lang, schmal, spitzig, mit längster zweiter Schwinge; Schwanz gerade abgeschnitten, nur die äußersten Steuerfedern verkürzt; Mittelzehe lang, mit den beiden nächsten durch eine Spannhaut bis zum Gelenke verbunden; Hinterzehe klein, frei; Lauf von oben her bis zur Hälfte mit kleinen Federchen besetzt, der übrige Theil beschildert; Gefieder großfederig, überaus weich, aber sehr loder und lose in der Haut sitzend.

Die Nachtschwalbe, *Caprim. europaeus* Lin. (*Caprim. vulgaris*; *C. maculatus*; *C. punctatus*; *C. solorum*), führt im Volksmunde die abenteuerlichen Namen: Nachtschatten, Nachtschaden, Nachtwanderer; Ziegenmelker, Kuhmelker, Gais- und Kindermelker; härtige Schwalbe; Milchjauger, Ziegenjauger; Brillennase; Hege; Taghlah; Taghlaher; Nachtrabe; Paffe; Kalfater u. a. — Die wunderlichsten Volksjagen und Vorstellungen verknüpfen sich mit demselben; und Lebensweise wie äußere Erscheinung dieses sonderbaren Vogels mögen dazu vor allem beigetragen haben. Farbe oberseits bräunlichgrau, heller und dunkler bespritzt, und mit theilweise zu Wellen zusammenfließenden Flecken; die Spitzen der mittleren Flügelgedern eine breite rostgelbe Querbinde bildend; Schulterbinde weißlich, breit, schwarzbraun gefleckt; Ober- und Flügelgedern schwarz, rostbraun punktiert, unterseits weißlich abgegrenzt; obere Schwanzgedern grau mit dunklen Bidsacklinien; die beiden äußersten Schwanzfedern mit breiten weißen Endflecken; die unteren Flügeldecken rostfarben mit dunklen Querbinden; Rinn, Kehle und Halsseiten fast rostfarben und die ganze Unterseite mit schwärzlichen Querlinien; Kopf und Brust schwarzbraun mit feinen graulichen Spritzern und runden weißen Randflecken beiderseits; Unterkehldeck ausgebreitet weißgrau und dunkler gewellt; Iris tiefbraun; Augenlid



roth. Länge: 26 bis 28 cm; Flügelbreite: 55 cm; Fittichlänge: 19 cm; Schwanzlänge: 12—13 cm. Die Nachtschwalbe ist eine echte Waldbewohnerin, wenigleich sie geschlossene Wälder nicht liebt und zum Aufenthalte mehr die Blößen und Lücken der Bestände, Schläge, krüppelwüchsige Rännden, Waldränder u. dgl. bevorzugt. Die Nachtschwalbe ist ein Nachtthier, ihr Flug äusserst gewandt, geräuschlos, niedrig und erinnert an jenen der Schwalben. Die Nahrung besteht in verschiedenen zur Nachtzeit fliegenden Kerbtieren, welche meist im Fluge erbeutet werden; und aus dem Grunde ist die Nachtschwalbe unter die nützlichen Vögel einzureihen. Die Tageszeit verbringt sie ruhend am Boden oder auf einen niedrigen Ast angekrückt und ist vermöge ihres düfteren Gefieders nur schwer zu bemerken. Ein eigentliches Nest wird nicht gemacht. Die zwei Eier werden zwischen etwa vorhandene Weide, Heidelbeeren u. dgl. auf den Boden gelegt und ausgebrütet. Nach Altum findet man um Mitte bis Ende Juli halb- und kaum flügge Junge. Bei uns erscheint der Vogel Ende April und anfangs Mai und bleibt bis gegen den September; den Winter verbringt er in Afrika. Höhl.

**Nachtstellen**, das, „Nachtstellen heisset, wenn man des Nachts vor einem Holze, wenn das Wildbret heraus in die Felder ist, herstellt, damit es da nicht wieder hineinkommen könne, sondern in ein ander begehretes Holz einlaufe.“ Tünzer, Jagdgeheimnisse, Ed. I, 1682, fol. XIII. — Chr. W. v. Heppe, Wohlred. Jäger, p. 276. E. v. D.

**Nachvisierung** nennt man eine Vorrichtung am Gewehr, durch welche das Zielen im Dunkeln möglich gemacht werden soll. Die einfachste Nachvisierung besteht in einem auf dem Lauf oder der Lauffchiene dicht hinter dem Korn gezogenen Kreidestrich, oder in einem eben dahin gestrichen etwa 20 cm langen und 1 cm breiten Streifen weissen Papiers; hiedurch wird bewirkt, daß das Korn noch ziemlich lange nach geschwundenem Mächtsicht sowie bei Mondschein erkennen kann. Haltbarer ist eine oben und unten offene, 15—20 cm lange, mit weisser Öl- oder mit Leuchtfarbe angestrichene Röhre von Messingblech, welche, mit einem Einschnitt für das Korn versehen und nach den äusseren Abmessungen des Laues gearbeitet, auf letzteren gesteckt werden kann, so daß das Korn über die obere Fläche dieser Röhre hervorragt.

Andere Arten von Nachvisierungen beruhen darauf, daß man nicht den Lauf, sondern das Korn selbst zu erkennen sucht, indem man dieses entweder blank macht, weiß anstreicht oder mit einem Stückchen weissen Papiers versieht, oder indem man ein Eisenbeinkorn oder endlich ein sog. Mückhorn (s. d.) auf dem Laufe befestigt. Über Wert und Anwendung vgl. Nachtschießen. v. Re.

**Nachverjüngung**. Diejenige natürliche oder künstliche Verjüngung, welche auf der Schlagfläche nach vollständigem Abtriebe erfolgt, wird von neueren forstlichen Schriftstellern wohl „Nachverjüngung“ genannt. Sie wird also nach ihnen bei allen Kahlschlagbetrieben

(s. d. sub 2) eintreten, bei denen die künstliche Wiederaufforstung die Regel bildet, aber auch bei denen, wo die Besamung auf natürlichem Wege durch Vermittlung des Randbestandes erwartet wird, wie bei Saumnichlägen, Kessels- oder Löcherhieben, Contissen- oder Wechselhieben u. dgl. (s. d. — auch Kahlschlagbetrieb, sub 1).

Ihr gegenübergestellt muß dann natürlich die „Vorverjüngung“ werden, worunter man einmal die natürliche Verjüngung der Holzbestände versteht, welche unter dem allmählig gelichteten Schirme der Mutterbäume erfolgt, wie sie bei der Samenschlagwirtschaft die Regel bildet (s. d., auch Besamungsschlag), aber auch ferner da vorkommen kann, wo man unter einem wohlthätigen, dabei vielleicht wertvollen Dichtungszwachs (s. d.) liefernden, angemessenen Schirmbestande künstlich den neuen Bestand aufzuziehen bestrebt ist, wie dies in vielen Fällen, z. B. da denkbar ist, wo man einen Kieferbestand künstlich in Buchen umwandeln will u. dgl. (s. auch bei Betriebsarten). St.

**Nachwechseln**, verb. intrans., ein Stück dem anderen, für alles Wild, von dem der Ausdruck wechseln, Wechsel gilt. Fürson, Hirschgerechter Jäger, 1734, fol. 64. E. v. D.

**Nachweisungen**, jährliche, werden von den Forstverwaltungen über alle jene Zweige des Betriebes an die leitende Stelle (Direction) vorgelegt, deren Ausführung nur auf Grund genehmigter Anträge zu erfolgen hat; somit über das thatsächliche Ergebnis der Haupt- und Nebenungen, des Jagdbetriebes, über die ausgeführten Cultur-, Meliorations- oder Banarbeiten u. s. w. (als Fällungs-, Neben-, Jagdbetriebes-, Culturnachweisung etc.), u. zw. zu dem Zwecke, um den wirklichen Erfolg in allen diesen Zweigen des Betriebes nebst den damit verbundenen Kosten und Erträgen übersichtlich darzustellen und dessen Vergleichung mit den hierfür genehmigten Anträgen zu ermöglichen. Diese Nachweisungen sind stets nach Schluss des Wirtschaftsjahres vorzulegen. (Vergl. Cultur-, Fällungs-, Neben-, Meliorations-, Jagdbetriebes- u. s. w.) v. Gg.

**Nachwert** ist der Betrag, auf welchen ein Capital innerhalb einer gewissen Zeit durch Verzinzung anwächst. Bei der Waldwertrechnung ist selbstverständlich auch nur die Annahme von Zinseszins gerechtfertigt. Ein Capital  $k$  wird innerhalb  $n$  Jahren bei Unterstellung vom Zinsfuß  $p$  auf den Betrag  $K = k \cdot 1 \cdot 0^p$  anwachsen.

Nachwertfactor nennt man in vorstehender Formel den Ausdruck  $1 \cdot 0^p$ . Die sog. Nachwertstafeln stellen für verschiedene Procente und eine Reihe Jahre die Nachwertfactoren dar, bezogen auf den gleich 1 gesetzten Capitalstock. Re.

**Nachziehen**, verb. intrans.

1. Vom Federwild, s. v. w. nachliegen, nachstreichen; auch „der Äßung nachziehen“ = sie aufsuchen. E. v. Heppe, Anricht. Lehrprinz, p. 131, 136. — Auch von vierläufigem Wild in demselben Sinne, vgl. ziehen. Bildungen, Taschenbuch, 1803/6, p. 32.

2. Der Hund zieht auf der Fährte oder Spur, auf dem Geläufige, auf dem Schweif nach, wenn er dem Wild suchend auf der Fährte folgt; besonders vom Vorstehhund. Diezel, Niederjagd, I, p. 111, 137. Vom Leit- hund: Chr. W. v. Heppe, Wohlred. Jäger, p. 276. — Hartig, Lexikon, p. 376. E. v. D.

**Rackenwind**, der, nennt man jenen Wind, der gerade von rückwärts auf den Jäger zu- streicht. Hartig, Lexikon, p. 376. E. v. D.

**Racktschnabel**, der, s. Saatkrahe. E. v. D.

**Nadel**, die. 1. Das hölzerne Instrument zum Stricken von Garnen und Netzen. Chr. W. v. Heppe, Wohlred. Jäger, p. 277, 358.

2. Der Stecher (s. d.) an der Büchse. Lanbe, Jagdbrevier, p. 298. — Hartig, Lexik., p. 376. — D. a. d. Winkell, Hb. s. Jäger, III., p. 469. E. v. D.

**Nadelente**, die, s. Spießente. E. v. D.

**Nadelholzbestand**, ein Bestand, welcher nur oder vorherrschend aus Nadelhölzern (Fichte, Tanne, Kiefer, Lärche) besteht. Über Darstellung des Nadelholzbestandes auf der Bestands- karte s. d.

Nr.

**Nadelholzbestandsverderber**, s. Bestands- verderber.

Hjhl.

**Nadelholzbetrieb**, eine vorherrschend aus Nadelholz bestehende oder in solches umzuwan- delnde Betriebsklasse (s. d.), bei der die Ertrags- und Zuwachsberechnungen sich auf eine bestimmte Nadelholzkart stützen.

Nr.

**Nadelholzbohrer**, im allgemeinen Be- zeichnung für alle im Holze der Nadelbäume bohrend lebenden Kerfe; im speciellen deutschen Name für die technisch schädliche Borkenkäferart *Trypodendron lineatum* (s. d.).

Hjhl.

**Nadelholzkulturverderber**, s. Kulturver- verderber.

Hjhl.

**Nadelhölzer**, fremde, neuerdings im deutschen Walde zum Anbau empfohlen sind, nach Weise: *Abies Douglasii*, *Picea Sitichensis* und *Pinus rigida*. bei denen die Versuche einen ziemlich guten Erfolg, namentlich bei der ersten ergehen, während dies bei den Anbauversuchen mit *Abies Nordmanniana*, *Pinus ponderosa* und *Jeffreyi*, sowie mit *Cupressus Lawsoniana*, *Thuja Menziesii* und *Juniperus virginiana* nicht behauptet werden kann. Die von Professor Dr. Lürsen als zu derartigen Anbauversuchen weiter vorge- schlagene, speciell japanischen Nadel- hölzer sind noch nicht soweit erprobt, um irgend ein Urtheil zu rechtfertigen.

St.

**Nadelholzkolostiden**, s. Borkenkäfer, Bajt- käfer.

Hjhl.

**Nadelholzzünsker**, s. *Dioryctria*. Hjhl.

**Nadeln**, verb. intrans. „Nerwid nadeln, indem es Kiefern- oder Tannennadeln zur Nijung abreißt.“ Wurm, Nerwid, p. 10.

E. v. D.

**Nadelwehr** ist ein bewegliches Wehr, mit- tels dessen das Wasser in einem Bache oder Flusse beliebig hoch gestaut werden kann und das bei Eintritt von Hochwässern vollständig ins Niveau der Flußsohle umzulegen ist. Diese Wehrconstruction ist 1838 von Poirée erfinden und mehrfach mit Vortheil angewendet worden. In seiner Construction besteht das Nadelwehr

(Fig. 544 bis 546) aus einem festen Fundament a quer durch das Flußbett — aus Beton und Hau- steinen —, welches durch Spundwände b vor Unterwäsung geschützt ist, während sich die eigentliche Wehrconstruction an solide Wehr- köpfe aus Mauerwerk anschließt, die an den beiden Ufern hergestellt werden. Auf das Fun- dament stellt man in Abständen von 1—1,25 m sodann aus Schmiedeeisen zusammengeietete Ständer c auf, welche mit der unteren Kante mittelst Ringen an den Fundamentbau derart

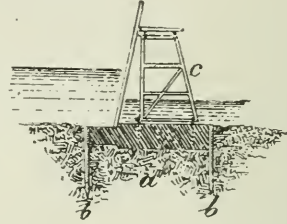


Fig. 544. Querschnitt eines aufgestellten und veripindelten Nadelwehrs. — a Fundamentbau (Beton), b Spundwände, c Ständer aus Schmiedeeisen.

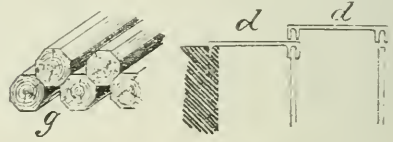


Fig. 545. d Eiserne Klammer zur Festigung der Ständer g hölzerne Nadeln (Spindelhölzer).

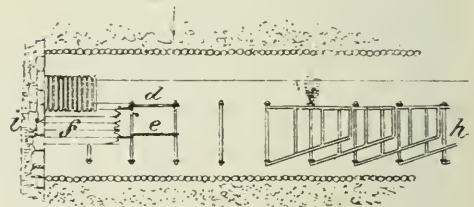


Fig. 546. Grundriß eines theils stehenden, theils umgelegten Nadelwehrs. — e Eisenchiene, f hölzerne Lauf- dielen, h umgelegte Ständer, i Wehrkopf.

bestigt sind, daß sie jederzeit leicht umgelegt und wieder aufgestellt werden können. Das Aufstellen erfolgt in der Art, daß mittelst eines Hafens zunächst der erste umgelegte Ständer in eine verticale Lage gehoben und durch eine eiserne Klammer d mit dem Wehrkopf verbunden wird. Durch eine zweite aufgelegte Eisenchiene e wird eine feste Unterlage für einen hölzernen Laufboden f geschaffen. In gleicher Weise werden auch die folgenden Ständer gehoben und mittelst der Klammern und Schienen mit je einer voranstehenden verbunden, während der letzte Ständer an dem jenseitigen Wehrkopf befestigt wird. Ist das eiserne Gerippe aufgestellt und der Laufsteg

darüber gelegt, so werden die hölzernen, gewöhnlich achtkantigen, 10—12 cm starken Nadeln g (Spindelstangen), u. zw. wie bei einem Holzrechen in eine Einkerbung des Fundamentes in doppelter Lage eingestellt. Will man eine Senkung der Stauhöhe herbeiführen, so werden einzelne oder auch mehrere Nadeln entfernt.

Das Umlegen erfolgt durch Hinzunahme der gesammten Spindeln, durch Abheben des Steges, der Klammern und Schienen, wobei auch successive die einzelnen Ständer ins Niveau der Flußsohle gelegt werden.

Das Aufstellen eines 80 m langen Nadelwehres erfordert 1 Stunde, das Umlegen circa eine halbe Stunde. In Belgien sind derartige Wehranlagen an der Maas erbaut, doch derart angelegt, daß in der Mitte des Flußbettes parallel zum Stromstrich ein steinernes Wehr erbaut wurde, dessen Krone unter dem Mittelwasser liegt. Der obere und untere Abfluß des langgestreckten Steinwehres bildeten die Wehrköpfe für die zwei Nadelwehren, welche somit nicht in einer Linie liegen. Derart construierte Wehren werden nur beim Eisgang und bei allfälligem Hochwasser geöffnet. Dergleichen ist auch die Canalisierung der Mosel und Saar mittelst Nadelwehren durchgeführt worden.

**Nadir, j. Erde.** Lr.

**Nagel**, der, die Zehennägel bei jenen Wildarten, für welche nicht die Ausdrücke Schalen, Klauen, Krallen, Waffen (s. d.) gelten. Beschreib. Hb. d. Jagdwissenschaft, I., 1, p. 54 zc. — Sanders, Wb., II., p. 378. E. v. D.

**Nägel** dienen zur Befestigung der Bohlen, Bretter, Schindeln, Latten zc. Beim Bauwerke werden vorwiegend nachstehende Sorten verwendet:

Anzugs-, Schiff-, Sparren- und Spranznägel, 27 cm lang und wiegen per 1000 Stück 175—180 kg, 21 cm lang 105—110 kg, 16 cm lang 50—52 kg, Bodennägel 10—11 cm lang per 1000 Stück 10 kg, Lattennägel 8 cm lang 6·78, 5·6, 4·5, 3·92 und 3·36 kg, Schindelnägel 5·2—6·6 cm lang 1·5—2·5 kg, Rohr- oder Stuccatornägel 2—3·3 cm lang 1·12—2·2 kg.

Blechnägel, eiserne oder verzinnete, diese um 27·5% höher im Preise.

Drahtstifte 8, 6·5, 5·4, 3, 2·5, 2, 1·3 cm lang.

Bei Schiff- und Wasserbauten kommen dagegen in Verwendung:

7er Schiffnägel, Hirnnägel . . . . .	18·4 cm lang
6er " . . . . .	15·8 " "
7er Bodennägel . . . . .	14·5 " "
6er " . . . . .	13·0 " "
kleine " . . . . .	12·0 " "
ganze Sparrnägel . . . . .	9—10·5 " "
halbe " . . . . .	6·3—8 " "
Pferingnägel . . . . .	5—6 " "
Lattennägel mit Nagelkopf . . . . .	10 " "

Die Haftkraft oder die Reibung zwischen dem Holze und der Nagelfläche ist nach Untersuchungen von Karmarsch per Quadratmilli-

meter Nagelfläche in Kilogramm, wenn der Nagel von der Hirnseite quer gegen die Faser eingeschlagen wurde:

bei Tannenholz . . . . .	0·36—0·63
" Lindenholz . . . . .	0·36—0·67
" Rothbuchenholz . . . . .	0·68—1·07
" Weißbuchenholz . . . . .	0·83—1·17
" Eichenholz . . . . .	1·03—1·41

Die zum Ausziehen erforderliche Kraft ist nach Mittheilungen von Karmarsch in Kilogramm, wenn die Nägel in der Richtung der Faser oder gegen die Faser geschlagen sind:

Vänge des Nagels in Millimeter	Stüt auf 1 kg	Holzart	Vänge des im Holze befindlichen Theiles d. Nagels in Millimeter	in der Richtung der Faser	quer gegen die Faser geschlagen
122	34	Tannen . . . . .	12	18·5	26·0
		" . . . . .	24	58·0	122·0
		" . . . . .	49	166·0	276·0
		" . . . . .	73	256·0	—
		Linden . . . . .	12	23·0	40·5
		" . . . . .	24	61·0	105
		" . . . . .	49	149·0	285
		Eichen . . . . .	12	70·0	112
		" . . . . .	24	167·0	250
		Rothbuchen . . . . .	12	43·5	72·5
		" . . . . .	24	120	197
		Weißbuchen . . . . .	12	41·5	60·0
		" . . . . .	24	122	199
		" . . . . .	37	252	—
103	68	Tannen . . . . .	24	51·0	105
		" . . . . .	49	160·0	276
		Linden . . . . .	24	55·6	104
		" . . . . .	40	133	272
		Eichen . . . . .	24	133	210
		Rothbuchen . . . . .	24	113	169
		Weißbuchen . . . . .	24	141	208
73	150	Tannen . . . . .	24	41	76·5
		Linden . . . . .	24	37·5	80
		Eichen . . . . .	24	133	198
		Rothbuchen . . . . .	24	77·5	113
		Weißbuchen . . . . .	24	106	133
40	534	Tannen . . . . .	24	40·0	68·5
		Linden . . . . .	24	46·0	80·5
		Weißbuchen . . . . .	24	86·0	124·0
<b>Eiserne Drahtstifte:</b>					
58	326	Eichen . . . . .	24	66	97·0
		(2·9 mm dick) Rothbuchen . . . . .	24	68	87·5
		Weißbuchen . . . . .	12	50	53·5
		" . . . . .	24	88·5	98·5
		" . . . . .	37	122	150
37	1310	Tannen . . . . .	24	24·5	30
		(1·8 mm dick) Linden . . . . .	24	28·5	33·5
		Eichen . . . . .	24	49·5	68·5
		Rothbuchen . . . . .	24	44·5	73
		Weißbuchen . . . . .	24	60·0	74·5

Jr.

**Nagelfluh** (Gompholith) werden in den Alpen Conglomeratgesteine genannt, die gewöhnlich tertiären oder noch jüngeren Alters sind. Sie bestehen aus groben, häufig eigroßen, stark abgerundeten Kollstücken von meist jurassischen Kalksteinen (Kalknagelfluh) oder aus solchen von Sandsteinen, Grauwacke, Miesel-

ischiefer, Quarz, Granit, Gneis, Serpentin, Gabbro u. s. w. (bunte Nagelstuh). Das die Kollstücke verbindende Cement ist ein weißlich, gelblich oder röthlich gefärbter, mergelartiger Kalkstein. Die Nagelstuh ist stellenweise sehr mächtig entwickelt. Sie nimmt am Ausbau der nördlichen und westlichen Alpen einen hervorragenden Antheil und ist z. B. am Rigi großartig entwickelt.

**Nagelu**, verb. intrans., j. v. w. eingreifen, j. d., von jenen Arten, für die der Ausdruck Nagel gilt. „Wenn der Hase, auch Fuchs, Kitz und Marder auf weichem Boden gehet, greifen sie mit ihren Nägeln oder (was Raubthiere sind) mit ihren Krallen oder Fängen in den Boden, und hievon spricht man hernach: dieses oder jenes hat genagelt.“ Ehr. W. v. Heppel, Wohltred. Jäger, p. 277. — C. v. Heppel, Anfr. Lehrprinzip, p. 94. — Sanders, Wb., II., p. 380. C. v. D.

**Nagelmaul**, j. Zander.

**Nager**, Nagethiere (Rodentia, Glires), Ordnung der Säugethiere (Mammalia), Abtheilung Placentalia, Gruppe Zehenthiere; ausgezeichnet durch gestreckten Körperbau, zwei meißelförmige Schneidezähne (Nagezähne) in jedem Kiefer und durch das Fehlen der Eckzähne; Zahnformel

$$\frac{6-2}{6-2} \cdot \frac{2}{2} \cdot \frac{2-6}{2-6}$$

Bezüglich der hafenartigen Nager (Leporina) weicht diese Formel insofern ab, als sich hinter den beiden Nagezähnen des Oberkiefers noch 2 (in der ersten Jugend 4) kleine Zahneifel befinden. — Die Nager sind ausnahmslos Sotientläufer mit freibeweglichen, mit Krallen (bei allen Europäern) versehenen Zehen. Form der Bewegung ebenso verschieden als die Lebensweise. Die meisten Arten sind nur von geringer Größe (die größten europäischen Arten sind Viber und Hase); man findet unter ihnen rasche Läufer, vorzügliche Springer, Kletterer, Schwimmer, Wühler. Die überwiegende Zahl der Nager ist phytophag, andere sind omnivor. Ihre Schädlichkeit für den Pflanzenwuchs besteht im Benagen der Wurzeln und oberirdischen Pflanzentheile oder im Durchschneiden derselben, Verzehren der Samen, Durchwühlen des Bodens.

Die für die Forstwirtschaft mehr oder minder in Betracht kommenden Arten vertheilen sich auf 6 Familien mit folgender Gliederung:

I. Zwischenkieser mit zwei accessorischen hinter den Schneidezähnen stehenden Zahnstiften. Hinterbeine länger als die vorderen, diese mit 3, jene mit 4 Zehen. Sohle dicht langwollig behaart: Familie Leporina (Leporini), Hasen, mit den beiden Arten *Lepus timidus* und *L. cuniculus*.

II. Nur die beiden Schneidezähne im Ober- und Unterkiefer vorhanden.

1. Backenzähne  $\frac{3}{3}$ .

a) Alle Backenzähne mit Wurzeln; die oberen mit drei Längsreihen von Höckern; Schneidezähne vorne glatt; Füße 5zählig. Schwanz

lang, schuppig geringelt: Gattung Mus, Familie Murini, Mäuse, mit den beiden Arten *Mus sylvaticus* und *M. agrarius*.

b) Backenzähne wurzellos, mit zickzackförmig gebogenen Schmelzfalten auf der Kaufläche, oder wenn wurzelt, Nase breit, stumpf abgerundet, ein die gespaltene Oberfläche verbindendes Häutchen nackt; Schwanz kurz, höchstens von halber Körperlänge und meist dicht behaart: Familie Arvicolidae (Arvicolini), Wühlmäuse, mit den beiden Gattungen *Hypodaeus* und *Arvicola*: *Hypodaeus amphibius*, *H. nivalis*; *Arvicola arvalis*, *A. agrestis* und *A. glareolus*.

2. Backenzähne  $\frac{4}{4}$  oder  $\frac{5}{4}$ .

a) Ober- und Unterkiefer mit 4 Backenzähnen.

α) Hinterfüße mit ganzen Schwimmhäuten (Wasserthiere), Schwanz breit, flach, schuppig; Nagezähne safrangelb; größter Nager: Familie Castores (Castorini), Biber, mit der einzigen Art *Castor fiber*.

β) Schwimmhäute fehlend (Kletterer); Schwanz dicht, oft buschig behaart; Backenzähne sämlichförmig: Familie Myoxini, Schläfer, Bilche, mit 3 Arten: *Myoxos Glis*, *M. (Muscardinus) avellanarius*, *M. (Eliomys) nitela (quercinus)*.

b) Oberkiefer mit 3, Unterkiefer mit vier Backenzähnen; Ohren mit Haarbüschel; Schwanz lang, zweizeilig behaart (Kletterer): Familie Sciurini, Hörnchen, mit *Sciurus vulgaris*.

§ 31.

**Näherrecht** (retractus, retractus, Zug-, Einstandsrecht, Abtrieb, Lösung) ist die bei dem Kaufe (j. d.) von Grundstücken einem Dritten (Nahergelter) zustehende Berechtigung, diese von dem Käufer sowie von jedem späteren Erwerber gegen Erstattung des gezahlten Kaufpreises und gegen Eintritt in die ursprünglichen Kaufbedingungen abzufordern. Das Kaufgeschäft muß abgeschlossen sein, und der Nahergelter darf sein Recht nur selbst zu seinen eigenen Gunsten ausüben. Das Näherrecht ist abgeschlossen, wenn das Grundstück dem Nahergelter zum Kaufe angeboten wurde und derselbe von dem Anerbieten innerhalb der gesetzlichen Frist (gewöhnlich Jahr und Tag) keinen Gebrauch gemacht hat. Die retractale Forderung ist eine dingliche.

Das Näherrecht erscheint als Nachbarlösung (j. Nachbarrecht), als Erblösung (retractus gentilicis s. ex jure consanguinitatis), hervorgegangen aus dem im Mittelalter entstandenen Besitzspruchsrechte der Verwandten; als Gespilderecht oder Theillösung (r. ex jure congrui), den Eigenthümern von ursprünglich zusammengehörigen, später aber getrennten Grundstücken zustehend, als Marklösung (r. ex jure incolatus) oder retract der Gemeinde oder der einzelnen Gemeindegemeinschaften bei dem Kaufe von in der Gemeindegemarkung gelegenen Grundstücken durch einen Auswärtigen, sowie als retract aus dem Miteigenthum und aus dem grundherrlichen und dem Lehensverbande. Von allen diesen retracten hat nur der lehensherrliche

einen gemeinrechtlichen Charakter, während die übrigen particularrechtlich sind und meist durch die neuere Gesetzgebung beseitigt werden. At.

**Nährstoffaufnahme der Pflanzen.** Die Pflanze nimmt zur Zeit der Assimilations-thätigkeit durch die Spaltöffnungen Kohlensäure auf dem Wege der Gasdiffusion auf. Zum Orte des Verbrauches, d. h. zur chlorophyllhaltigen Zelle, strömen Kohlensäuremoleküle, weil die Kohlensäure als solche verschwindet. Das Wasser und die anorganischen Nährstoffe sowie die Stickstoffverbindungen werden durch die Wurzeln aus dem Boden aufgenommen. Die Nährstoffe finden sich im Boden theils im Wasser gelöst und dadurch der Gefahr der Auswaschung ausgesetzt oder an die Feinerde gebunden absorbiert. Unter der direkten Einwirkung der Wurzelzellen, insbesondere der Wurzelhaare werden die absorbierten Nährstoffe, zu denen insbesondere Ammoniak, Phosphorsäure, Kali, Natron, Magnesium gehören, von der Feinerde befreit, was auf die in der Wandung der Wurzelzellen befindlichen Säuren, theils organischer Natur, theils Kohlensäure, zurückzuführen ist.

Die Wurzelhaare lösen auch in unmittelbarer Berührung mit den Mineralbestandtheilen des Bodens diese auf und erschließen neue Nährstoffe durch die von ihnen ausgeschiedene Kohlensäure.

Die Nährstoffe können nur in aufgelöstem Zustande von der Pflanze aufgenommen werden, n. zw. hängt die Menge zunächst von der Pflanzenart ab. Die Fichte entzieht z. B. dem Boden mehr Nährstoffe als die Buche. Die Größe des Blatt- und Wurzelvermögens bestimmt ferner die Menge der Nährstoffe und endlich wird dieselbe von der Beschaffenheit des Bodens, insbesondere der Menge in ihm vorräthiger aufgelöster Nährstoffe bedingt. Einem armen, wenn auch wasserreichen Boden entzieht der Baum weniger Nährstoffe als einem fruchtbareren Boden, und ist es ein Irrthum, anzunehmen, daß die Größe der Wasseranbahnung und der Verdunstung die Nährstoffaufnahme bedinge. Auch bezüglich der Qualität der Nährstoffe bestehen große Verschiedenheiten je nach der Pflanzenart und ist den Wurzeln ein Wahlvermögen zustehend, welches sie befähigt, aus den im Boden vorräthigen Nährstoffen diejenigen auszuwählen, die in der Pflanze verbraucht werden.

Gewisse Nährstoffe können sich hiebei vertreten, d. h. ein Mangel des einen kann durch Mehraufnahme eines anderen Mineralstoffes ausgeglichen werden. Dies sind jedoch im wesentlichen nur solche Stoffe, die dazu dienen, andere wichtige Nährstoffe, wie Phosphorsäure, Salpetersäure oder Schwefelsäure in Form von Salzen in die Pflanze zu transportieren, um dann nach Abgabe derselben als Secret abgelagert zu werden. Bei einer Reihe von Bäumen wird vermuthet, daß dieselben nicht allein die mineralischen, sondern auch organische Nährstoffe durch Vermittlung von Pilzmycelien aufnehmen, welche die Wurzeln bekleiden, doch ist diese Annahme noch nicht genügend begründet.

Hg.

**Nährstoffe der Pflanze.** Es gibt viele Pflanzen, welche sich die Arbeit, aus den anorganischen Stoffen organische Substanz herzustellen, ersparen und direct organische Substanz aufnehmen. Dahin gehören alle Pilze, aber auch viele andere Pflanzen, denen das Chlorophyll fehlt. Auch unter den Chlorophyllführenden Pflanzen gibt es solche, die nebenbei noch organische Stoffe aufnehmen, wie z. B. die Mistelarten, die Rhinanthaceen u. s. w.

Die Pflanze entnimmt der Luft die Kohlensäure, aus deren Zerspaltung fast ausschließlich der Bedarf an Kohlenstoff gedeckt wird. Auch der Sauerstoff der Luft, welcher beim Athmungsproceß in das Innere der Pflanze eindringt, geht Verbindungen mit anderen Stoffen ein, die dann als organische Stoffe, z. B. als Pflanzen Säuren, in den Zellen sich vorfinden, doch stammt der in den Pflanzenstoffen sich findende Sauerstoff fast ausschließlich aus dem Wasser, welches vom Boden durch die Wurzeln aufgenommen, den Bedarf an Wasserstoff und Sauerstoff befriedigt. Der Bedarf an Stickstoff wird durch Aufnahme von Nitraten und Ammoniaksalzen aus dem Boden befriedigt, doch scheint es sich zu bestätigen, daß es Pflanzen gibt, die auch den ungebundenen Stickstoff der Luft zu verarbeiten vermögen.

Die Ammoniaksalze und Nitrate des Bodens entstammen aus der Verwesung der mannigfachen organischen, stickstoffhaltigen Substanzen thierischen und pflanzlichen Ursprungs, werden aber auch aus der Luft durch den Regen dem Boden zugeführt und von letzterem direct aus der Luft absorbiert.

Der Ammoniak erleidet im Boden unter der Einwirkung zahlloser Organismen in der Regel sehr bald eine Umwandlung in Salpetersäure, und die salpetersauren Salze, die nicht von der Feinerde festgehalten und absorbiert werden, gehen für die Pflanze leicht verloren, da sie vom Regen in die Tiefe geschwemmt werden.

Da die stickstoffhaltigen Nährstoffe immer nur in geringen Mengen im Boden auftreten, so hängt für die landwirtschaftliche Culturpflanze die Güte und Fruchtbarkeit des Bodens zum großen Theil von der Menge der Stickstoffnährstoffe ab, wogegen die Güte des Waldbodens weniger dadurch bedingt ist.

Ein größerer Gehalt an Stickstoffnahrung wird oft den Ertrag und die Wiederkehr der Samenjahre der Waldbestände beeinflussen, weniger die Größe der Holzmassenerzeugung.

Unter den mineralischen Nährstoffen ist der Schwefel als ein wesentlicher, Bestandtheil der Schwefelstoffe unbedingt nothwendig, aber in jedem Boden in Form schwefelsaurer Salze in genügender Menge vorhanden. Die Phosphorsäure ist ein Bestandtheil des Protoplasmas und von dem Gehalte des Bodens an phosphorsauren Salzen hängt vielfach dessen Güte ab, da solche in die Regel nur in geringen Mengen sich im Boden vorfinden.

Auch das Kalium gehört zu den unentbehrlichen Nährstoffen der Pflanze, und da es oft nur in geringen Mengen als Chlorkalium, als schwefel- oder phosphorsaures Kali u. s. w. im Boden vorkommt, so bestimmt dasselbe oft

die Güte des Bodens. Kalk ist ein sehr wichtiger Pflanzennährstoff, findet sich aber in den meisten Böden in hinreichender Menge.

Maquejia ist unentbehrlich, kommt aber in der Pflanze in weitaus geringerer Menge vor, als der Kalk. Eisen ist nothwendig zur Bildung der Chlorophyllfarbstoffe, findet sich wohl in jedem Boden in genügender Menge. Chlor und Kieselsäure sind zwar nie fehlende Bestandtheile der Pflanzen und zweifellos wichtige Nährstoffe, können aber fehlen. Ähnliches gilt für Natron, während Jod und Brom nur für Meerespflanzen von Bedeutung sind. Hg.

**Naht**, die. 1. Die gewundene Stirnlinie am Schädel der Geweisz- und Gehörträger, welche vom Hinterkopf zwischen den Rosenstöcken durch bis zwischen die Lichter läuft.

2. „Naht ist die Stelle im Schloß des Wildes, wo dies (das Schloß) zusammenge wachsen ist.“ R. v. Meyerind, Naturg. d. deutschen Wildes, p. 19. — Sanders, Wb. II., p. 389. E. v. D.

**Napf**, der, das einfache äußere Stielblatt am Hirschfänger, welches in der Regel den Genickfänger festhält. Bechstein, Vb. d. Jagdwissenschaft, I., 3, p. 695. — Sanders, Wb. II., p. 393. E. v. D.

**Naphthalin**,  $C_{10}H_8$ , ist ein Nebenproduct bei der Verarbeitung der Steinkohlen auf Leuchtgas, ganz besonders liefern die englischen Gasohlen viel Naphthalin; aus dem dunkelbraun gefärbten Rohproducte wird das Naphthalin durch Sublimieren und Umkrystallisieren gereinigt und bildet dann weiße, große, glänzende Blättchen von eigenthümlichem Geruch, es schmilzt bei  $79^\circ$ , siedet bei  $280^\circ$  und destilliert ohne Zersetzung. In Wasser ist es unlöslich, in kaltem Alkohol wenig, in heißem Alkohol, in Ather und in Benzol leicht löslich. Das Naphthalin findet Verwendung zur Vertreibung von Insecten, die zahlreichen Naphthalinderivate finden zum großen Theil Anwendung in der Färberei. v. Gu.

**Narcein**,  $C_{23}H_{29}NO_9$ , ein Opiumalkaloid, das in langen, feinen Nadeln von schwach bitterem Geschmack krystallisiert, in heißem Wasser sowie in Alkohol sich löst, durch Jod blau gefärbt wird und in der Medicin Verwendung findet. v. Gu.

**Narcotin**,  $C_{22}H_{23}NO_7$ , ein Nebenproduct bei der Morphingewinnung aus Opium. Kleine, glänzende, rhombische Prismen, geschmacklos, unlöslich in kaltem Wasser, leichter löslich in Ather. Durch Schwefelsäure wird Narcotin zu einer gelben, beim Erwärmen braun werdenden Flüssigkeit gelöst; bei Gegenwart einer Spur Salpetersäure wird die gelbe Farbe intensiv blutroth, verschwindet jedoch auf Zusatz von größerer Menge Salpetersäure. Beim Erhitzen mit Braunstein und Schwefelsäure spaltet sich Narcotin in Opiansäure und Cotarin. Narcotin ist nur eine schwache Base und weniger giftig als Morphin. v. Gu.

**Nardus stricta** L., Borstengras. Ausdauerndes, dicke starre Halme bildendes Gras aus der Familie der Gramineen, welches sich von allen übrigen einheimischen Gräsern dadurch

unterscheidet, daß seine in eine schmale einseitige Ahr gestellten einblütigen Ahrchen nur eine Narbe auf dem Fruchtknoten tragen. Halme steif, 8—26 cm hoch, Ahr schmutzig-violett. Das Borstengras, ein schlechtes Viehfutter, ist eine charakteristische Moorpflanze, welche auf moorigem Waldboden, besonders in Gebirgen, oft größere Strecken in dichtem Bestande überzieht. Es blüht im Mai und Juni. Wm.

**Narren**, s. Exoascus. Hg.

**Narrenente**, die, s. Eisente. E. v. D.

**Naschklein**, das, s. Nase. (2. Art.) E. v. D.

**Naschwild**, das. Wenn sich Wild irgend einer Art nicht ständig in einem Reviere erhält, sondern bloß aus einem benachbarten zur Nahrung herüberwechset, so nennt man es mitunter Naschwild, gebräuchlicher ist Wechselwild, s. d. E. v. D.

**Nase** (*Chondrostoma Agassiz*), Fischgattung aus der Familie der karpfenartigen Fische (Cyprinoidei), welche die süßen Gewässer von Europa und Vorderasien bewohnt. Das wichtigste Kennzeichen derselben ist die Bildung der Schnauze und des Mundes. Erstere ist vorspringend, stumpf, oben gewölbt, unten platt, die Mundspalte ist unterständig, gerade, kann oder sehr wenig nach den Seiten hin gebogen; die Kiefferränder sind nicht weich, wie bei den übrigen karpfenartigen Fischen, sondern mit scharfen, hornigen, meist gelblich oder bräunlich gefärbten Scheiden bedeckt, namentlich der Unterkiefer, welcher ohne Andeutung eines Kinnwinkels als eine gerade, oft meißerartig scharfe Schneide erscheint. Auffallend gebildet sind auch die Schlundknochen (Fig. 547); die Zähne auf ihnen stehen ein-

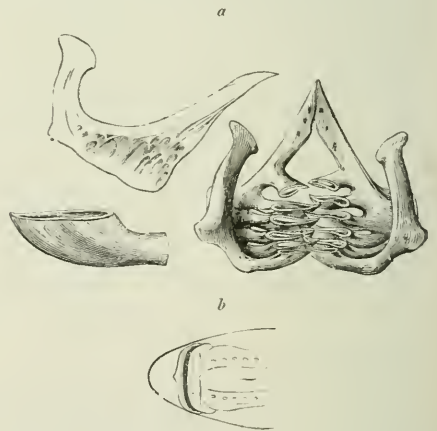


Fig. 547. Schlundknochen und Kopf der Nase (*Chondrostoma nasus*) — a Schlundknochen, b Nase.

reihig zu 5—7 und haben sehr stark seitlich zusammengedrückte, lange, aber meist gerade und glatt abgeschliffene Kronen. Der mit ziemlich kleinen Randschuppen bedeckte Leib ist nur mäßig zusammengedrückt und meist sehr langgestreckt; die Flossenbildung gleicht im allgemeinen jener der Gattung *Leuciscus*, d. h. Rücken- und Aftersflosse sind kurz. In Mitteleuropa kommen 6 Arten vor:

1. Gemeine Nase (*Chondrostoma nasus* Linné; Syn.: *Cyprinus nasus*), auch Näsling, Näsling, Ösling, Saunase, Schnabel, Quermaul, Weißfisch, Schwale, Speuzer, Speier (weil sie frisch gefangen, oft eine schleimartige Masse ausspewt); böhm.: padaustew; poln.: podustwa, swinka; ung.: paducz porozszaj; russ.: podust; frz.: nez. Die Totallänge beträgt 25—30 cm; der Leib ist langgestreckt, etwa 5mal so lang als hoch und 2mal so hoch als dick. Die Schnauze ragt sehr stark und kegelförmig vor, die Mundspalte ist fast geradlinig, nur an den Ecken gebogen. Die kräftigen breiten Schlundknochen haben am Vorderende des Kiefergürtels (d. h. des breiten, dem zahntragenden Kande gegenüberliegenden, nach außen und unten gerichteten Fortsatzes) keinen Ausschnitt. Die Schlundzähne stehen in einer Reihe jederseits zu 6, seltener auf einer Seite oder auf beiden Seiten 7. Die vor der Mitte der Totallänge stehende, kurze Rückenflosse enthält 3 ungetheilte und 8—10 getheilte Strahlen, die Aftersflosse 3, bezw. 10—12, die unter dem vorderen Theil der Rückenflosse stehenden Bauchflossen 1—2, bezw. 8—9, die Brustflossen 1, bezw. 15—16, die Schwanzflosse 19 Strahlen. In der geraden Seitenlinie stehen 56—66 mäßig große feste Schuppen. Die Färbung ist oben schwärzlich grün, an Seiten und Bauch silbern; die Flossen sind mit Ausnahme der grauen Rückenflosse mehr oder weniger roth. Zur Laichzeit erhalten beide Geschlechter (die Männchen auf Kopf, Rücken und der inneren Seite der Brustflossen, die Weibchen meist nur auf dem Kopfe) einen körnigen Hautausschlag von weißer Farbe. Gleichzeitig werden die Farben sehr prächtig; der Rücken wird fast schwarz, die Seiten dunkel mit eigenthümlichem Atlasglanz; die Mundwinkel, die Nähte des Kiemendeckelapparats und die Basis der Brustflossen lebhaft orange. Das Bauchfell der Nase ist ganz schwarz. Der Darm ist sehr lang und vielfach gewunden, eine Eigenthümlichkeit, welche wohl mit der Ernährungsweise in Zusammenhang steht. Die Nahrung besteht nämlich vorzugsweise aus jenen Überzügen von Algen und niederen Thieren, welche oft Steine und Pfähle im Wasser mit einer dicken Schicht umhüllen und welche die Nase mit ihren schneidenden Lippen abschabt. Die Heimat der Nase sind reine, schnellerfließende Flüsse und Seen (also hauptsächlich die Barbenregion) von Mitteleuropa und Frankreich, in Dänemark fehlt sie, südlich geht sie bis zur Nordseite der Alpen. Besonders häufig ist die Nase im Donau- und Rheingebiet (am Rhein selbst als „Weißfisch“ bekannt). Die Laichzeit fällt in die Monate April und Mai; die Nasen rotten sich dann zu großen Scharen zusammen und suchen das flache, schnellfließende Wasser der kleineren Flüsse mit festem Grunde auf, um unter lebhaften Plätschern und Springen ihre 50.000 bis 100.000, etwa 2 mm großen Eier abzusetzen. Am Rhein nennt man den Zug der Nasen zu den Laichplätzen den „Nasentrich“. Bei dieser Gelegenheit werden sie in Netzen verschiedener Art oft zu hunderten von Centnern gefangen, während man sie außer der Laichzeit, wo sie

fast stets am Grunde leben, selten oder gar nicht erbeutet. Das Fleisch der Nase ist weichlich und grätig, wird aber von den ärmeren Volksklassen viel gegessen.

2. *Chondrostoma Genei* Bonaparte (Syn.: *Ch. jaculum*); Wälschtiro: lasea. strigio dell' Adese; ital.: strigio, strilot, strillo. Diese Art ist kleiner als die vorige, nur 14—20 cm lang, und noch schlanker, 5—6mal länger als hoch. Die Schnauze ist dagegen viel kürzer, stumpfer und weniger überragend; die Mundspalte in einem flachen Bogen nach hinten gekrümmt. Die Schlundknochen (Fig. 548 a) gleichen durch den Mangel eines Ausschnittes in dem Vorderrande des Kiefergürtels denen von *Ch. nasus*, tragen aber jederseits nur 3 Zähne, sehr selten auf der einen Seite 6. In der Rückenflosse stehen 3 ungetheilte und 7—9 getheilte Strahlen, in der Aftersflosse 3, bezw. 8—10, in der unter dem Anfang der Rückenflosse stehenden Bauchflosse 2, bezw. 8, in der Brustflosse 1, bezw. 14—15. In der Seitenlinie stehen 52—56 Schuppen. Die Färbung ist charakterisiert durch eine selten fehlende schwarz-

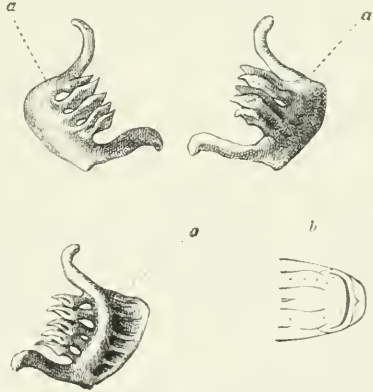


Fig. 548. Schlundknochen und Kopf von *Chondrostoma Genei*. — a Schlundknochen, b Kopf.

liche Längsbinde an jeder Seite. Brust-, Bauch- und Aftersflosse schön gelblich, ebenso die Umgebung des Mundes und die Verbindungshaut der Kiemendeckelstücke. Diese Art vertritt die vorige südlich der Alpen, namentlich im Gebiet der Etzsch, der Rhone und des Po; gelegentlich kommt sie auch im Rheingebiet vor. In Italien findet sie sich im nördlichen und mittleren Theile.

3. *Chondrostoma Knerii* Heckel. Totallänge nur 12—16 cm; etwa  $\frac{3}{2}$ mal länger als hoch. Schnauze noch kürzer und stumpfer als bei *Ch. Genei*; die Mundspalte stärker gebogen, fast halbkreisförmig. Die Schlundknochen gleichen in ihrer Gestalt denen der vorigen Art, tragen aber jederseits 6 Zähne. Die Gestalt und Strahlenzahl der Flossen ebenfalls wie bei *Ch. Genei*; jedoch sind die Brustflossen auffallend lang und erreichen fast die volle Länge des Kopfes. In der Seitenlinie stehen 52—54 Schuppen. Färbung auf dem Rücken bräunlich oder bräunlichschwarz, auf

Seiten und Bauch silbern, auf den Schuppenrändern schwarz punktiert, namentlich in der Nähe der Seitenlinie. Heimat: Dalmatien, namentlich in der Narenta.

4. *Chondrostoma phoxinus* Heckel. Nur 10—15 cm lang, etwa  $\frac{3}{2}$ mal länger als hoch. Schnauze nur wenig vortragend, Mundspalte klein, hufeisenförmig gebogen. Jederseits auf den Schlundknochen 6 Zähne. In der Rückenflöße 3 ungetheilte und 8—9 getheilte Strahlen, in der Aftersflöße 2, bezw. 8—10. Die Schuppen sind äußerst klein, 88—90 in der Seitenlinie. Färbung am Rücken schwärzlich, an den Seiten silberglänzend, am Bauche weiß. Brust-, Bauch- und Aftersflöße schön hellgelb. Die Schuppen über und unter der Seitenlinie schwärzlich punktiert, so daß eine verschwommene graue Längsbinde entsteht. Diese kleine, in der äußeren Gestalt an die Elritze erinnernde Art ist bis jetzt nur in den Gebirgsbächen von Dalmatien und Bosnien gefunden worden.

3. *Chondrostoma soetta* Bonaparte. (Syn.: *Ch. seva*); Weßtirol: saetta, savetta; ital.: savel, soetta, savetta. Totallänge 30 bis 40 cm, höher als die vorigen Arten, 4—5mal so lang als hoch. Die Schnauze ziemlich stark vorspringend wie bei *Ch. nasus*; Mundspalte schwach gebogen, mehr als bei *Ch. nasus* und weniger als bei *Ch. genei*. Schlundknochen wie bei *Ch. nasus*, aber mit je 7 Zähnen jederseits, selten auf einer Seite mit 6. In der Rückenflöße stehen 3 ungetheilte und 8—9 getheilte Strahlen, in der Aftersflöße 3, bezw. 11—13, in der vor oder unter dem Anfang der Rückenflöße stehenden Bauchflöße 2, bezw. 8—9 Strahlen, in der Brustflöße 1, bezw. 16. In der Seitenlinie stehen 57—60 Schuppen. Die Färbung gleicht im allgemeinen jener von *Ch. nasus*; nur sind die unteren Flossen orange gelb. Diese Art ist häufig in den Flüssen und Seen von Nord- und Mittelitalien und von Weßtirol, wo sie sich nach Heller in der Etsch, der Brenta und Sarca, im Lago Piné, Caldonazzo, Levico, Loppio, Garda und Ledro findet.

6. *Chondrostoma rysela* Agassiz. Näsling, Nöstling. Totallänge 20—30 cm, etwa 3mal so lang als hoch. Die Schnauze ragt wenig hervor und ist sehr stumpf abgerundet, die Mundspalte bildet einen flachen Bogen. Sehr merkwürdig sind die Schlundknochen, indem sie abweichend von allen anderen Arten der Gattung an dem Vorderende des Kieferbogens (vgl. *Ch. nasus*) einen halbmondförmigen Ausschnitt zeigen; auch ist der hintere obere Fortsatz derselben nicht verbreitert wie bei *Ch. nasus*. Die Zähne stehen auf der linken Seite zu 6, auf der rechten zu 5, der vorderste Zahn ist in der Regel nicht abgeklüftet, sondern glatt zugespitzt. Zuweilen noch ein einzeln stehender Zahn in einer zweiten inneren Reihe. In der Rückenflöße stehen drei ungetheilte und 8—9 getheilte Strahlen, in der Aftersflöße 3, bezw. 9—10, in der unter dem vorderen Theil der Rückenflöße stehenden Bauchflöße 2, bezw. 8, in der Brustflöße 1, bezw. 15. In der Seitenlinie stehen 50—60 Schuppen.

Die Färbung ist auf dem Rücken im Leben dunkel blaugrau, im Tode schmutzig hellgrün, auf Seiten und Bauch weiß, überall mit Silberglanz, der auf dem Rücken einen Stich ins Bläuliche, gegen den Bauch hin ins Messinggelbe annimmt. Vom Hinterende bis zum Schwauze eine schwärzliche Seitenbinde. Die Basis sämmtlicher Flossen sowie die Mundwinkel und Röhre des Kiemendeckelapparates orange gelb. Rücken- und Schwanzflossen mit schwarzem Saum; diese sowie alle übrigen Flossen in der Mitte röthlich.

Nach v. Siebold ist *Ch. rysela* keine mit den übrigen Nasen gleichberechtigte Art, sondern sehr wahrscheinlich ein Bastard zwischen *Ch. nasus* und dem Strömer (*Lenciscus Agassizii*), s. d. Hierfür spricht sein äußerst beschränktes Vorkommen, indem er bis jetzt nur in der oberen Donau und den Nebenflüssen Jzar und Inn sowie im Rhein bei Basel gefunden ist, an Orten, wo die gemeine Nase und der Strömer zusammenleben. Auf den Strömer als zweiten Erzeuger des *Ch. rysela* weisen namentlich die Form und Bezahnung der Schlundknochen sowie die Färbung hin. Hufe.

**Nase**, die. 1. Die Nase und im übertragenen Sinne auch der Geruchssinn des Hundes. Der Hund läuft mit hoher Nase, wenn er sie beim Suchen nicht auf den Boden hält, sondern hoch Wind fängt; im gegentheiligen Falle mit niedriger oder tiefer Nase. Der Hund fällt mit der Nase auf eine Fährte, wenn er sie plötzlich wittert und eifrig auf ihr nachsucht. Er schwärmt mit der Nase hin und her, wenn er keine sichere Witterung hat und ungeschlüssig bald da, bald dort anfällt. Der Hund bekommt etwas in die Nase, wenn er etwas wittert; er hat Hühner in der Nase oder ein anderes Wild, wenn er es wittert. Belegstellen für diese verschiedenen Anwendungen bei Döbel, Jägerpraktika, Bd. I, 1746, I., fol. 110, 113. — Chr. v. Heppel, Aufs. Lehrprinz., p. 40, 44, 45, 321. — Großkopff, Weidwerkslexik., p. 146. — Chr. W. v. Heppel, Wohlred. Jäger, p. 27. — Wechstein, Hb. d. Jagdwissenschaft, I., 1., p. 282. — Hartig, Lexik. p. 376.

2. Nase, häufiger Näslein, verborben Näschelein, wird auch ein Zeichen der Rothhirschfährte genannt. „Wenn der Hirsch vertraulich geht und auf weichem Boden zuweilen die hintere Schale in die vordere Fährte so bringt, daß etwas zwischen beiden Schalen vorne wie ein Laubblättchen in der Fährte steht, so ist dies das Näslein oder Näschelein.“ Wechstein, l. c., I., 1., p. 98. — Pärson, Hirschgerechter Jäger, 1734, fol. 14. — Döbel, l. c., I., fol. 19. — Großkopff, l. c., p. 239. — Chr. W. v. Heppel, l. c. — Sanders, Wb., II., p. 396. C. v. D.

**Näseln**, verb. intrans. „Näseln ist es, wenn der Leithund so hin und wieder schnupert und nicht recht suchen noch zeigen will.“ Chr. W. v. Heppel, Wohlred. Jäger, p. 277. — Sanders, Wb., II., p. 399. C. v. D.

**Nasenbremsen**, s. *Gastrophilus*. Hschl.  
**Näsling**, s. Nase. Hufe.



**Rassauische oder Wohmann'sche Rodemashine**, s. Wohmann'sche Baumrodemashine. Fr.

**Räßen**, verb. intrans. 1. „Die Nase rässet dem Hunde, heißt: sie ist ihm beständig fencht.“ C. v. Heppel, Ausr. Lehrprinzip, p. 346.

2. Von allem Wild den Harn ablassen. Döbel, Jägerpraktika, Ed. I, 1746, I, fol. 27. — C. v. Heppel, Ausr. Lehrprinzip, p. 282. — Großkopff, Weidewerkslexikon, p. 239. — Chr. W. v. Heppel, Wohlred. Jäger, p. 277. — Beststein, Hb. d. Jagdwissenschaft, I, 1., p. 101. — Winkell, Hb. j. Jäger, I, p. 3. — Sanders, Wb., II, p. 400. C. v. D.

**Natrium**, Na = 23, ein Alkalimetall, das sich gleich dem Kalium nirgends frei in der Natur findet; wohl aber sind die Natriumverbindungen, besonders das Chlornatrium, sehr verbreitet. Dargestellt wird Natrium durch Glühen von kohlenfaurem Natron mit Kohle und kohlenfaurem Kalk. Es ist ein weiches, silberweißes, an der Luft sich rasch oxydierendes Metall, das in großen Quantitäten als Reduktionsmittel bei der Darstellung von Aluminium und Magnesium Verwendung findet.

Von den Verbindungen des Natriums sind besonders hervorzuheben: das Natriumhydroxyd, NaOH, welches durch Zerlegen von Wasser mittelst Natrium oder durch Kochen von Natriumcarbonat mit Kalkhydrat erhalten wird. Das Natriumhydroxyd hat dem Kaliumhydroxyd analoge Eigenschaften und Verwendung.

Das wichtigste Sauerstoffsalz des Natriums ist das kohlenfaure Natrium (Soda),  $\text{CO}_2\text{Na}_2$ . Es kommt als neutrales Salz in den Natronseen Aegyptens, den Sodaeisflorzen bei Fezzan, in Mexico, Ungarn und Persien vor. Manche an den Westküsten des Meeres wachsende Pflanzen (Salsola, Salicornia, Atriplex, Chenopodium, Mesembryanthemum) enthalten in ihren Wurzeln nicht unbedeutende Mengen Soda, weshalb man sie wohl auch zum Zwecke der Sodagewinnung kultiviert. Die meiste Soda wird jedoch auf künstlichem Wege aus Kochsalz nach dem Leblanc'schen Verfahren dargestellt. Zunächst wird aus Kochsalz Sulfat bereitet, das Sulfat in Nohjoda umgewandelt und die Nohjoda dann raffiniert. Auch aus Kryolith (Fluornatrium und Fluoraluminium) wird fabriksmäßig Soda dargestellt.

Die großen farblosen Krystalle der Soda enthalten 10 Moleküle Krystallwasser und zerfallen, der Luft ausgesetzt, unter Wasserverlust zu einem weißen Pulver. Verwendung findet die Soda in der Seifensiederei, zum Waschen, in der Glasfabrication, in den Färbereien etc. Durch Sättigen von kohlenfaurem Natrium mit kohlenfaurem Natron erhält man doppelt kohlenfaures Natron, das auch in den natürlichen alkalischen Mineralwässern vorkommt und zur Darstellung von Brauereipulver und künstlichen Mineralwässern verwendet wird.

Das schwefelfaure Natrium (Saubersalz),  $\text{Na}_2\text{SO}_4 - 10\text{H}_2\text{O}$ , findet sich häufig in Salzseen und Mineralwässern (Karlsbad, Püttua, Salschlitz) und wird durch Zerlegen der Soda mit Schwefelsäure künstlich dargestellt. Das

krystallisierte Salz verwittert leicht an der Luft, hat einen salzig bitteren Geschmack und findet in der Medicin sowie in der Glasfabrication Verwendung.

Das saure schwefelfaure Natrium,  $\text{SO}_4\text{HNa}$ , wird zum Ausschließen schwer zerlegbarer Silicate; das unterschwefligsaure Natrium,  $\text{S}_2\text{O}_2\text{Na}_2 + 5\text{H}_2\text{O}$ , in der Photographie zur Lösung des Chlorärsilbers und in der Bleicherei als Antichlor; das jaspeterfaure Natron (Chilisalpeter, cubischer Salpeter),  $\text{NaNO}_3$ , als Düngemittel, zur Darstellung von Salpetersäure und Kalisalpeter; das phosphorfaure Natron,  $\text{HNa}_2\text{PO}_4$ , als Reagens auf Magnesia; das kieselnaure Natron (Natronwasserglas) zu denselben Zwecken wie das Kalinwasserglas, hier und da wohl auch zum Conserviren der Eier; das borsaure Natrium (Borax),  $\text{B}_2\text{O}_3\text{Na}_2 + 10\text{H}_2\text{O}$ , zu Löthrohrversuchen, beim Löthen, zur Darstellung von Emailen und Glasuren sowie in der Medicin und zu Conservierungszwecken verwendet. Alle Natriumsalze sind in Wasser löslich mit Ausnahme der antimonfauren, weshalb antimonfaures Kali als Reagens auf Natron dienen kann.

Das wichtigste Haloidsalz des Natriums ist das Chlornatrium (Kochsalz), NaCl. Es findet sich in der Natur als Steinsalz und Wüsten Salz, als Meer Salz und als Sool Salz. Diefem Vorkommen entsprechend wird das Chlornatrium im großen auch gewonnen durch Bergbau (Floekenbau und Kammerbau), aus dem Meerwasser und aus den Soolquellen. Die bedeutendsten Steinsalzlager sind: das zu Wieliczka und Bodunia, welches seit 800 Jahren bebant wird und 100 Meilen lang, 20 Meilen breit und 400 m mächtig ist; das 1000 Fuß mächtige Lager zu Staßfurt in der Provinz Sachsen, das bei Cardona in Spanien und bei Norwich in England. Im allgemeinen salzarm sind unter den Ländern Europas: Schweden, Norwegen, Italien und die Schweiz.

Aus dem Meerwasser wird das Chlornatrium mit Hilfe von Salzgärten gewonnen. Der Gesamtgehalt an Salzen im Weltmeere beträgt durchschnittlich 343%, hievon macht das Kochsalz 261% aus. Man berechnet den gesammten Salzgehalt aller Meere auf 190.000 Billionen Centner oder 140.000 Billionen Cubikfuß, welche Menge einer Salzkugel von 27 deutschen Meilen Durchmesser entspricht.

Bei den Soolquellen unterscheidet man künstliche und natürliche. Künstliche werden angelegt, wenn das Salz durch eingemengten Thon verunreinigt ist. Durch eingetriebene Bohrlöcher wird Wasser eingeleitet und so eine Salzsoole hergestellt. Die Soolen werden, wenn sie mindestens 15löthig (procentig) sind, ohne weiteres eingedampft, bei geringerem Salzgehalt werden sie gradirt, d. h. man läßt sie über Dornenwände herabströmen und concentrirt sie so durch Verdunsten des Wassers. Die Dornen überziehen sich dabei mit einer Zuckersation, dem Dornensteine, welcher hauptsächlich aus Calciumsulfat und Calciumcarbonat besteht. Die concentrirte Soole wird dann in den Siedehäusern bis zur Krystallisation eingedampft. Die

fremden Bestandtheile bleiben in der Mutterlauge oder setzen sich als Pflaunenstein am Boden der eisernen Pfannen ab.

Das in Würfeln krystallisierende Chlor-natrium hat einen salzigen Geschmack, schmilzt in der Rothglühhitze und zerfließt in reinem Zustande nicht an der Luft.

Verwendung findet es als Würze der Speisen, zum Einmalzen und Einpökeln des Fleisches, zu Salzlecken, zur Darstellung von Salzsäure, Glaubersalz, Soda, beim Glasieren der Töpferwaren, in der Seifenfabrication u. s. w. In land- und forstwirtschaftlicher Beziehung verdienen die Natriumverbindungen mehrfache Beachtung. Obwohl viele Agriculturn-chemiker das Natrium nicht als einen notwendigen Pflanzennährstoff ansehen, so finden sich doch in manchen Pflanzen (Salzpflanze) nicht unbedeutende Mengen Natrium. Reich an Chlor-natrium ist das Ven der zeitweise von salzigem Wasser überstauten Salzwiesen, so daß bei Verabreichung solchen Futters die Weigabe von Viehsalz unnöthig ist. Im allgemeinen kann man annehmen, daß die Ericiferen mehr Bedürfnis nach Kochsalz zeigen als die Cerealien. In concentrirten Lösungen wirkt das Kochsalz schädlich auf die Vegetation ein, verdünnt übt es zuweilen vortheilhaft indirecte Wirkungen im Boden durch Löslichmachung von Gyps, Phosphorsäure, Kalk, Magnesia und Kalk aus, besonders günstig wirkt es auf Weisen.

Im thierischen Körper spielen die Natriumsalze jedenfalls eine noch wichtigere Rolle als in den Pflanzen, wie schon ihre Verbreitung in thierischen Substanzen (Milch des Speichels, Magenjaftes enthält 62—73%, die Blutlauge 57—67% Chlor-natrium) und das instinctive Verlangen der Thiere nach Kochsalz bekundet. Die physiologische Rolle des Kochsalzes scheint in der Vermittlung Stofflicher Vorgänge zu bestehen. Es beeinflusst die Diffusion, scheint in Verbindung mit Albumin die Auflösung der Blutkörperchen zu verhindern, befördert die Löslichkeit von Albumin und Casein, geht mit Harnstoff und Traubenzucker Verbindungen ein, liefert das Natrium für Galle und Blut, die Salzsäure für den Magenjaft u. s. w. Die Hauptmasse des Chlor-natriums wird mit dem Harn aus dem Körper ausgeschieden, hungernde Thiere scheiden aber sehr bald gar kein Kochsalz mehr aus, so daß also die Gewebe und Säfte dasselbe hartnäckig zurückhalten. Auch das kohlen-säure und phosphorsäure Natrium haben wichtige physiologische Functionen im Thierkörper zu erfüllen. Unter den Hausthieren gelten die Wiederkäuer, besonders die Schafe, für besonders Kochsalzbedürftig, ebenso das Wild (Salz-lecke). v. Gu.

**Natrolith** oder Nadelzeolith mit 47.29 Kieselsäure, 26.96 Thonerde, 16.30 Natrium [ $\text{Na}_2(\text{Al}_2\text{Si}_2\text{O}_{10} + 2\text{H}_2\text{O})$ ] bildet dünne, lang säulenförmige rhombische Krystalle, die in großer Menge zu Drusen und strahligen Massen vorkommen, namentlich in vulcanischen Gesteinen auftreten. Natrolith ist einer der verbreitetsten Zeolithe (s. d.) v. D.

**Natronfeldspat**, s. Plagioklas.

**Natronkimmer** oder Paragonit ist ein weißliches, feinschuppiges Mineral, welches einen kalkähnlichen Glimmerchiefer bildet; im Pütschthal und Zillertal in Tirol. v. L.

**Natronsalpeter** oder Chilisalpeter,  $\text{NaNO}_3$ , stimmt in seinen Krystallformen mit dem Kalispat (s. d.) überein. Er wird aus einem salpeterhaltigen Gestein, das sich in ausgedehnten Lagern in Chile und Bolivia findet, gewonnen. Das salpeterhaltige Gestein (Caliche) enthält 40—73% Natronsalpeter, 20—40% Kochsalz und außerdem wechselnde Mengen anderer Salze, unter denen besonders Jodverbindungen namhaft zu machen sind. Aus dem Muttergestein wird der in den Handel kommende Salpeter durch Auslaugen mit heißem Wasser gewonnen. Die Lauge führt man in Klärböttiche über, woselbst sich die erdigen Beimengungen absetzen, und bringt sie dann in Krystallisiergefäße, die an freien, den Winden zugänglichen Orten aufgestellt sind. Die sich auscheidenden Salpeterkrystalle werden nach dem Abtropfen der Mutterlauge an der Luft getrocknet. Der so gewonnene rohe Natronsalpeter stellt ein Hauptwerk unvollkommen ausgebildeter, wasserheller Krystalle dar, die aber meist durch anhaftende mechanische Verunreinigungen schmutzig weiß oder röthlich weiß aussehen. Der Salpeter ist immer feucht, da ihm in geringer Menge hygroskopische Salze, wie Calcium- und Magnesiumnitrat, Chlorkalcium und Chlormagnesium anhaften. Die bisweilen zu beobachtende schwefelgelbe oder violette Färbung des Salpeters rührt von Kaliumchromat, resp. Manganinitrat her. Reiner Natronsalpeter enthält 63.53% Salpetersäure = 16.47 Stickstoff. Der durchschnittliche Gehalt des in den Handel kommenden beträgt zur Zeit 93.3%  $\text{NaNO}_3$  = 15.6 Stickstoff. Die Händler garantiren allgemein einen Minimalgehalt von 15.3% Stickstoff. Früher wurde Natronsalpeter sehr viel und sehr stark gefälscht, besonders mit Kochsalz, Seesalz, Stassfurter Salzen und auch mit Sand. Letzteres ist leicht zu entdecken, da sich der Salpeter vollständig im Wasser auflöst, während Sand ungelöst zurückbleibt.

Der Chilisalpeter hat für den intensiven Betrieb der Landwirtschaft eine große Bedeutung gewonnen. Allein die Provinz Sachsen gebraucht alljährlich hunderttausende von Centnern. Der Chilisalpeter ist ein sehr rasch, aber einseitig wirkendes Düngemittel; man darf ihn deshalb für sich allein nur anwenden, wenn das Feld mit den sonstigen Nährstoffen, besonders mit Phosphorsäure und Kalk, reichlich versehen ist. Er verursacht leicht eine Verlängerung der Vegetationszeit, also den Eintritt der Spätreife, was beim Getreide eine unvollkommene Entwicklung der Körner und bei den Wurzelgewächsen eine Verschlechterung der Qualität nach sich zieht. In solchen Fällen hilft nur eine gleichzeitige Düngung mit leicht löslichen, die Frühreife befördernden Phosphaten. In der Regel düngt man Getreide im Frühjahr mit 1—2 Doppelcentnern und Zuckerrüben mit 2—4 Doppelcentnern pro Hektar. v. D.

**Naturalabgaben und -Leistungen** zu waldbanlichen Zwecken.

Wenn es auch im allgemeinen zweckentsprechender ist, geleistete Waldarbeiten und Lieferungen zu waldbaulichen Zwecken bar zu bezahlen, da auf diese Weise zahlenmäßige Nachweise erleichtert, unter Umständen auch an Controle gepart wird, so können Naturalabgaben und -Leistungen unter gewissen, ausnahmsweisen Verhältnissen hier zweckmäßig, selbst unentbehrlich erscheinen. Ganz besonders kam dies in walddreichen Gegenden mit schwächerer Bevölkerung und einem daraus hervorgehenden Arbeitermangel der Fall sein. Hier ist öfter die eine oder andere Culturarbeit, die Lieferung von an Ort und Stelle zu sammelnden Waldsamen zc. für eine angemessene Geldzahlung nicht zu beschaffen, wohl aber durch Gewährung gewisser Nutzungen aus dem Walde.

Die Entschädigung, welche für solche Leistungen dann gewährt wird, kann nach Umständen durch eingeräumte Waldnutzungen allein, oder durch solche, unter einem angemessenen erscheinenden, zwischen beiden Theilen vereinbarten ermäßigten Geldzuschuss gewährt werden. Angemessen erscheint es aber immer, eine solche Art der Entschädigung nicht zu weit auszu dehnen und darauf zu halten, daß Naturalabgabe und Naturalleistung wenigstens zu einander in unmittelbarer Beziehung stehen, um nicht, durch noch weitere Ausdehnung des Verhältnisses, rechnungsmäßige Nachweise und die Controle ihrer Richtigkeit nur zu vermehren.

Ein derartiges Verhältnis von Leistung und Gegenleistung zu waldbaulichen Zwecken kann etwa in folgenden Fällen eintreten:

1. Zur Ausführung von Bodenbearbeitungen zum Zweck der Waldkultur. Diese kann vorkommen:

a) beim streifenweisen Hacken gegen Abgabe des der Forstverwaltung entbehrlich erscheinenden, aufgeschackten Bodenstüßes, z. B. in Besamungsschlägen;

b) beim Streurechen in zur Besamung stehenden Schlägen gegen Hingabe des mehr oder weniger entbehrlichen Strenmaterials;

c) beim Vieheintrieb zum Zweck der Bodenverwundung in Samen schlägen gegen Verstatung der Weide in den Schlägen, solange dies unbeschadet der Verjüngung geschehen kann, oder selbst in Nachbarorten, die noch nicht besamt werden sollen, aber Weide gewähren;

d) bei Ausführung von Akerenkturen (s. d.) zum Zweck demnächstigen Holzbaues gegen Bezug der landwirtschaftlichen Fruchtung, vielleicht auch unter Beding weiterer Beihilfe beim Holzban durch Gespann- oder Handarbeit, Samenlieferung zc.;

e) bei landwirtschaftlichen Zwischenbau zwischen Holzstreifen zum Zweck der Bodenlockerung und daraus hervorgehender Wachsförderung der Holzpflanzen, gegen Bezug der erzielten Feldfrucht, der jedoch nicht immer reichlich ausfällt, so daß hier ein Geldzuschuss wohl notwendig werden kann (s. Baumfeldwirtschaft, Eigenerziehung sub 2a).

2. Zur Beseitigung von Gras, Unkräutern und Unholzern.

Gras zum Füttern, Unkräuter zu gleichem Zweck oder zur Einstreuen, sowie Stockansschläge, die Futterlaub geben und die alle oft aus forstwirtschaftlichen Rücksichten aus jungen Waldanlagen zu beseitigen sind, werden von Waldanwohnern nicht selten lebhaft begehrt und können dann, unter freier Ueberlassung des Materials an jene, selbstredend unter Beobachtung des Schutzes der Holzpflanzen oft mit Vortheil von den betreffenden Forstorten beschafft werden.

3. Das Einammeln von Mastfrüchten, Eicheln und Bucheln, wird für die Forstverwaltung oft in großer Ausdehnung notwendig und nicht selten dadurch sehr in Schwung gebracht, daß man das Sammeln an geeigneten Orten gegen Lieferung einer bestimmten Menge jener Früchte an die Forstverwaltung gestattet, so daß die Sammler den Uberschuß an solchen für ihre eigene Wirtschaft verwenden können. Ebenso kam öfter die bezeichnete Fruchtlieferung gegen Verstatung des Schweineetriebs in den der Forstverwaltung genehmen, hiezu geeigneten Orten wesentlich gefördert werden. St.

**Naturalbezüge der Beamten und Arbeiter,** s. bei „Besoldung“ und „Lohn“. v. Gg.

**Naturalertrag oder Materialertrag** ist im Gegensatz zum Geldertrag der Ausfall an Holz oder auch anderen Waldproducten. Nr.

**Naturalerstat oder Materialerstat,** siehe Viebsiag. Nr.

**Naturalrechnung.** Die über alle Empfänge und Abgaben von Holz und Nebennutzungen zu legende Verrechnung wird speciell in der königlich preussischen Staatsforstverwaltung als Naturalrechnung bezeichnet. Sie besteht aus der nach den dort vorgeschriebenen Verrechnungsmitteln geschiedenen Nachweisung der Naturalerinnahme und der Naturalausgabe, sowie der Soll-Einnahme für die letztere und der Feststellung des hiernach am Schlusse des Rechnungszeitraumes verbleibenden Naturalbestandes. Als Belege dieser Naturalrechnung dienen 1. das Holzvorrathsbuch, 2. die Holzverwerkungskostenrechnung (zugleich Manuale für Holzermahnen), 3. das Holzausgabsmammal, 4. das Soll-Einnahmebuch, 5. die Abzählungstabellen, 6. die Anweisungsbücher und Holzverabfolgezettel, 7. die Verabfolgezettel für Nebennutzungen, und 8. die Weidebücher. (Vergl. Materialrechnung.) v. Gg.

**Naturalwirtschaft,** im Gegensatz zur Geldwirtschaft diejenige Bewirtschaftung, bei welcher auf den höchsten Massenrertrag gesehen wird oder bei der die Waldproducte unmittelbar zur Bedarfsbefriedigung des Waldbesizers Verwendung finden. Nr.

**Naturalbesamung,** s. v. w. natürliche Besamung (s. d.). St.

**Natürliche Besamung** ist der Gegensatz von „künstlicher Besamung“ (s. d. — Freisaat) und beruht darauf, daß sie durch stehengebliebene Mutterbäume mittelst ihres natürlichen Samenabfalls bewirkt wird, wie sie beim Waldban im Wege der Besamungsschlagstellung (s. d.), unterm Schirme jener Bäume, oder beim Wirtschaften mit Saumnschlägen, Kesseln und Wechselfieben zc. (s. d.) durch seitliches

Einstreuen des Samens mittelst des stehenden Orts bewirkt wird. Gleichbedeutend ist der Ausdruck: „Naturbesamung“. St.

**Natürliche Holzzucht.** Wenn man unter „Holzzucht“ (s. d.) im allgemeinen die Erziehung neuer Holzbestände entweder durch natürliche oder durch künstliche Besamung, oder durch Pflanzung versteht, wie es G. L. Hartig that, so kann man die auf natürliche Besamung gegründete Holzzucht, „natürliche Holzzucht“, die durch künstliche Besamung oder durch Pflanzung „künstliche“ nennen. Versteht man aber den Ausdruck „Holzzucht“ im Cotta'schen Sinne, also darunter nur jenen ersten Theil der Waldziehung, so erscheint der Ausdruck „natürliche Holzzucht“ als Pleonasmus. Demohierachtet wird wohl auch da, wo man im allgemeinen die Cotta'schen Benennungen angenommen hat, öfter, zur Vermeidung von Irrthümern, das „natürlich“ und „künstlich“ bei „Holzzucht“, „Verjüngung“ zc. vorgefetzt. St.

**Natürliche Lichtstellung,** s. Verlichtung. St.

**Natürliche Verjüngung** ist die Verjüngung der Holzbestände mittelst natürlichen Samenabfalls von Mutterbäumen, also durch „Holzzucht“ (s. d.) im Cotta'schen Sinne, oder durch „Naturbesamung“, wie man auch wohl sagt, während die Verjüngung durch Saat und Pflanzung, also durch „Holzanbau“ im Cotta'schen Sinne, künstliche Verjüngung genannt wird (s. Freipflanzung, Freisaat).

Die natürliche Verjüngung der Wälder war in früherer Zeit im Hochwalde, der hier besonders in Betracht kommt, die allgemein angewendete und schon durch die gang und gäbe Plenterwirtschaft mehr oder weniger bedingte. Erst als diese durch die Schlagwirtschaft verdrängt wurde, gaben Nachbesserungen, die die durch Samen Schlagwirtschaft entstandenen Naturschonungen öfter notwendig machten, Veranlassung, zu künstlicher Kultur zu greifen, die dann immer mehr Platz griff, als die Schlagwirtschaft zunächst in Fichten, in Folge der Sturmschäden in zur Besamung gestellten Orten als notwendige Abhilfe erachtet wurde, dann, als ihr die mancherlei wirtschaftlichen Bequemlichkeiten, bezw. manche wirkliche Vortheile, die sie darbietet, ein immer weiteres Feld öffneten, welches fast der natürlichen Verjüngung keinen Raum mehr zu verstaten drohte.

Es ist unzweifelhaft, daß ein derartiges Zurückdrängen der natürlichen Verjüngung und eine Bestandsbegründung auf vorwiegend künstlichem Wege, also durch Saat und Pflanzung, eine Ausbreitung der neuern Forstwirtschaft ist, der ernstlich entgegengetreten werden muß. Die letztere hat unzweifelhaft nicht nur bei Neuanlage von Wald, sondern auch bei seiner Verjüngung eine hohe Bedeutung (s. Holzanbau, Kiefererziehung, Fichtenerziehung) und kann neben der natürlichen Verjüngung nicht entbehrt werden, immer muß aber jene die Regel bilden und der Holzanbau nur helfend und ergänzend eintreten.

Die Vortheile der natürlichen Verjüngung sind gegen die künstliche augenfällig zunächst in

Beziehung auf den Kostenpunkt, ein Punkt von hoher Beachtung bei der so viel besprochenen und bemängelten Rentabilität der Forsten. Sie hilft hier mehr, u. zw. unbeschadet der Bedeutung und des Wertes der Wälder, als übermäßige Umtriebsverkürzungen und Lichtstimmungen. Die natürlichen Verjüngungen sind in der Regel ohne Kosten oder doch nur mit einem verhältnismäßig geringen Geldaufwand, den Kosten des künstlichen Anbaues gegenüber, anzuführen, was bei den Rentabilitätsberechnungen so sehr ins Gewicht fällt. Dabei sind die forstlichen Erfolge dieser Verjüngungsart im allgemeinen und wesentlichen günstiger als beim künstlichen Holzanbau. Der Schirm, unter welchem bei ihr der neue Wald aufwächst, ist bei seiner entsprechenden Regelung von vornherein bis zur Räumung überall ein heilsamer und wuchsfördernder. Dabei bleibt der Boden in Kraft, die Insectenverwüsthungen, unter welchen die Kahlschlagwirtschaft, besonders auf den weitausgedehnten, leichten Kieferböden, die Weiterführung der Wirtschaft oft fast stillstehen ließ, werden auf ein Minimum beschränkt, außerdem erhalten aber die Schonungen, bei richtiger Schlagführung, eine wesentlich stärkere Bestockung, welche die Durchforstungserträge steigert und reichliches Nutholz erzeugt, schließlich ist der Lichtungszuwachs an den Samen- und Schirmbäumen ein erheblicher und den Massen-, namentlich aber Wertsertrag des Waldes steigender.

Dabei ist nicht zu verkennen, daß die Wirtschaft mit Samenschlägen mit Ueberlegung und Sachkenntnis geführt sein will und daß sie an die Thätigkeit des Verwalters und Betriebsführers größere Anforderungen stellt, als der Kahlschlag mit Handkultur, doch kann die Forstwirtschaft überhaupt von geistig und körperlich bequemen Männern in gedeihlicher Weise nicht geführt werden und muß das entschiedene Fernhalten solcher vom Walde und seiner Wirtschaft die erste Regel bilden. Eine tüchtige Forstverwaltung wird dabei die Mißlichkeiten, die die Samenschlagwirtschaft hin und wieder im Gefolge hat, wie das Aussetzen der Samenjahre, durch zweckmäßige Vorgriffe, durch Vornahme von Ausgleichungen in verschiedenen Revieren zc. möglichst auszugleichen wissen, sie wird zu gedrungener Naturforste durch Bestandspflege wichtig zu machen, im Aufschlage verwachsene Eichen zc. durch Freihiebe in die Höhe zu bringen verstehen, ohne dazu der kostspieligen, die Sache allerdings oft erleichternden Handkultur unbedingt zu bedürfen. St.

**Naturschutz** sind die zuerst von Ph. L. Martin (Vater des Verfassers) unter diesem Namen zusammengefaßten Bestrebungen, welche sich gegen die rücksichtslose Ausbeutung der Natur von Seiten des Menschen richten (siehe „Die Praxis der Naturgeschichte“, III. Theil, 2. Hälfte, Weimar bei Voigt). Durch das heutige intensive und größtentheils noch unregelte Treiben der Menschen machte sich die Ausbeutung der Natur in ihren Schattenseiten immer fühlbarer, und letztere wären imstande, die Existenzbedingungen der Menschheit zu ver-

nichten, wenn nicht der individuellen Ausbeutung von höherer Seite in den Punkten entgegengetreten würde, die die allgemeinen Interessen schädigen.

Diese Interessen sind von zweierlei Art, materielle und ideale, in derselben Weise wie es die Existenzbedingungen der Menschheit auch sind. Erstere sind, da die materiellen Bedürfnisse sich stets zuerst fühlbar machen und auch die Grundlage alles Idealen bilden müssen, zuerst erkannt worden, soweit sie am grellsten in die Augen springen, und Abhilfe dagegen gesucht worden, freilich noch nicht immer in genügender Weise.

Dieser wirtschaftliche Naturschutz vertheilt sich meist auf einzelne Wissenszweige und wird als Forst-, Jagd-, Vogel-, Fischereischutz u. a. ausgeübt, über welche die betreffenden Capitel hier nachzuschlagen bitte. Der Landwirtschafts- und Wetterschutz hängt größtentheils mit den obigen zusammen, der Gewässer- und Küstenschutz, die Malariaabekämpfung, der Schutz vor Erschöpfung der Mineralvorkommen der Erde (Steinkohlen und Naphtha) seien hier nur der Vollständigkeit halber erwähnt, da sie nicht in den Rahmen dieses Werkes gehören. Der ökonomische Thierschutz ist besonders durch Jagd-, Vogel- und Fischereischutz vertreten, sowie auch der ökonomische Vegetationsschutz hauptsächlich mit dem Forst- und Feldschutz zusammenfällt, doch ist in dem ersteren noch der Schutz einer Reihe von nützlichen Thieren (wie z. B. der Fledermäuse, des Maulwurfs, des Fgels u. s. w.) einzubeziehen, welcher in dem obenbezeichneten Jagd-, Vogel- und Fischereischutz nicht inbegriffen ist.

Die ideale Richtung vertritt der ethische Naturschutz, auch ästhetischer Naturschutz; dieser ist erst im Werden begriffen und seine Aufgabe ist es, uns die Reize und die Schönheit, welche die Natur in Milliarden von Jahren mühsam erschaffen hat, vor der gänzlichen Zerstörung durch die sich immer mehr ausdehnende Ausbeutung der Natur zu schützen. Der ethische Naturschutz umfaßt ebenso die Erhaltung der heute noch bestehenden Thiercharaktere, selbst solcher, die wir vom wirtschaftlichen Standpunkte als schädlich bezeichnen müssen, von charakteristischen Vegetationsbildern und einzelnen durch Alter oder Wuchs ausgezeichneten Pflanzenindividuen, als auch den Schutz anorganischer Naturdenkmäler, wie Tropfsteinhöhlen, Grotten, Kristallbildungen und Versteinerungen, der Gletscherbildungen, Geysir, interessanter Katarakte u. s. w.

Ein großartiges Vorbild des Landwirtschaftsschutzes im ganzen bildet die von den Vereinigten Staaten Nordamerikas verfolgte Erhaltung des Yellowstonegebietes im unveränderten Zustande.

Der locale Naturschutz strebt im engeren Gebiete dasselbe an, was wir als die Aufgabe des allgemeinen Naturschutzes im Großen bezeichnet haben.

Zu der Ausübung und Förderung des Naturschutzes müssen die Staaten durch die Gesetzgebung und durch Unterstützung der darauf

abzielenden Bestrebungen, die naturwissenschaftlichen und Fachvereine, nicht zum mindesten aber auch der Unterricht und die Kunst durch Weckung und Hebung des Verständnisses und Interesses für die Naturerscheinungen zusammenwirken. L. Mn.

**Naturspiel** nennt man bei allen Thieren das Abweichen von der für die betreffende Art feststehenden Regel in Form, Farbe oder Entwicklungsgrad. C. v. D.

**Nau**, v., Bernhard Sebastian, Dr. phil., geb. 1766 in Mainz, gest. 15. Febr. 1843 daselbst, habilitierte sich 1786 als Privatdocent an der Universität Mainz, wurde 1788 außerordentlicher Professor bei der Camerafacultät daselbst mit dem Charakter eines Hofrathes, 1791 ordentlicher Professor der Polizei und Statistik bei der historisch-statistischen Facultät und 1793 zugleich Professor der Naturgeschichte. In den Jahren 1793 und 1796 wurden ihm noch verschiedene andere Ämter übertragen, indem er zum Regierungskommissär bei dem österreichischen Militärregiment, Mitglied der Bergcommission, Beisitzer des Directoriums des Armeninstitutes und zum wirklichen Hofrath ernannt wurde. 1797 fungierte er beim Congress zu Rastatt als kurmainzischer Legationssecretär. Als die Universität von Mainz nach Aschaffenburg verlegt wurde, setzte Nau 1801 seine akademische Wirksamkeit dort fort. 1810 Präsesident des Landrathes, Mitglied und erwählter Secretär des Großherzogthumes Frankfurt, 1811 zugleich Director aller Zuckerrabrien in demselben. 1813 war er als Mitglied der gemeinschaftlich österreichisch-bayrischen Regierung zu Worms thätig, nach deren Auflösung er zum bayrischen Bevollmächtigten bei der Rheinischschiffahrts-Centralcommission zu Mainz ernannt wurde. 1820 trat Nau als erster Conservator der mineralogischen Sammlungen und Professor der Naturgeschichte in die kgl. Akademie der Wissenschaften zu München ein, kehrte aber schon 1821 wieder nach Mainz in seine frühere Stellung zurück, war 1831 bei dem Abschluß des Rheinischschiffahrtsvertrages thätig und erhielt zuletzt die Würde eines Geheimrathes. Die Erfolge, welche Nau in seinen verschiedenen amtlichen Stellungen und bei zahlreichen Commissionen erzielte, verschafften ihm viele Auszeichnungen.

Während seiner umfangreichen akademischen und schriftstellerischen Thätigkeit war Nau auch auf dem Gebiete des Forstwesens thätig, wobei er in Ermanglung auf eigener Erfahrung benutzender Kenntnisse allerdings hauptsächlich auf die Benützung der Werke anderer forstlicher Autoren, namentlich Burgsdorf, angewiesen war; daß seine eigene Erfahrung gering sei, gesteht er selbst zu; in Bezug auf systematische Klarheit und Branchbarkeit stehen indessen seine Schriften doch über jenen der meisten anderen forstcameralisten. Seiner Anregung ist es ferner wesentlich zu danken, daß 1807 in Aschaffenburg eine Forstschule gegründet wurde.

Von seinen zahlreichen Schriften seien hier nur jene genannt, welche sich auf das Forstwesen beziehen:

Anleitung zur deutschen Forstwissenschaft. 1. Aufl. 1790; 2. Aufl. 1807; Vermischte Aufsätze über Land- und Forstwissenschaft, 1804. Schw.

**Nautilus** ist eine Cephalopodengattung, die wichtige Leitfossilien liefert. Sie hat schraubenförmige, spiral eingevollte Gehäuse, deren Umgänge wenig zahlreich sind und bei einigen Arten sich nicht berühren. Vom Sibir bis in die Gegenwart verbreitet, über 300 Arten bildend, wovon noch etwa 6 leben. *N. bidorsatus* im Muschelkalk und *N. striatus* im Lias sind zwei der bekanntesten Arten. v. D.

**Nebelkrähe**, die, *Corvus cornix* Linn., *C. cinereus*, *C. subcornix*, *C. tenuirostris*, *Corone cornix*.

Ungar.: hamvas Varjú; böhm.: Vrána; poln.: Kruk wrona; froat.: Siva vrana; ital.: Cornacchie bigia.

Krähe, graue Krähe, Krah, Rab, Rapp, Feldkrähe.

Beschreibung. Die Nebelkrähe unterscheidet sich von den eigentlichen Raben zunächst durch die weniger stämmige Figur, den mehr geraden, verhältnismäßig kleinen Schnabel, den abgerundeten Schwanz und das nicht knapp anliegende, sondern mehr lockere und weichere Gefieder. Sie gehört in unseren Breiten zu den bekanntesten Vögeln. Kopf, Vorderhals, Flügel und Stoß sind schwarz, nicht besonders stark

glänzend. Alle übrigen Theile sind einfarbig aschgrau. Der von schwarzen Borsten umgebene Schnabel sowie die geschilderten Fänge sind schwarz, der Augenflecken braun.

Das Weibchen ist von dem Männchen äußerlich kaum zu unterscheiden, da sie sowohl an Größe als Färbung keinen einzigen in die Augen fallenden Unterschied zeigen. Oft ist das Weibchen kleiner als das Männchen, aber nicht selten ist das Gegentheil der Fall. Die Jungen sind an dem mehr schmutzig aschgrauen Gefieder auf den ersten Blick mit Sicherheit zu erkennen.

Wintunter trifft man auch weiße, weißgeheckte, lehmfarbige und isabellfarbige Varietäten. Bei solchen Exemplaren kann man jedoch in den seltensten Fällen mit Sicherheit constatieren, ob sie der Nebelkrähe oder Rabenkrähe angehören, da diese beiden Arten sowohl in der Größe als in dem anatomischen Baue eine auffallende Ähnlichkeit aufweisen.

Für die Größenverhältnisse gibt Brehm in seinem „Thierleben“ folgende Zahlen: Die Länge beträgt 47–50, die Breite 100–104, die Fittiglänge 30, die Schwanzlänge 20 cm.

Aus einer großen Zahl genauer Messungen mögen hier nur einige herausgegriffen werden. Dabei möge noch bemerkt werden, daß das Geschlecht stets durch anatomische Untersuchung festgestellt wurde.

	Egypten		Tiflis		Sibirien		Rußland		Kärnten	
	♂	♀	♂	♀	♂	♀	♂	♀	♂	♀
Totallänge . . . . .	490	480	440	438	476	480	480	470	484	450
Fittiglänge . . . . .	360	340	308	310	370	368	390	70	380	340
Stoßlänge . . . . .	190	183	160	164	180	172	180	180	173	180
Schnabellänge . . . . .	56	57	60	58	55	56	55	53	54	50
Tarsus . . . . .	60	58	64	60	58	60	64	66	63	60

Verbreitung. Die Nebelkrähe hat ein sehr ausgedehntes Verbreitungsgebiet sowohl in Europa als in Asien. Im letzteren Erdtheile bewohnt sie ganz Mittelasien sowie einen sehr großen Theil von Nordasien. Hier gibt es nur wenige größere Gebiete, in denen sie nicht anzutreffen wäre. In Europa ist sie ebenfalls nahezu über den ganzen Erdtheil verbreitet. Nur wenige mehr südliche Provinzen von Rußland weisen sie nicht als ständigen Bewohner auf. In Scandinavien reicht sie bis zum Nordcap auf, steigt aber auch bis in die Türkei, Griechenland und Italien hinab. In Deutschen Reich findet sie ihre allergrößte Verbreitung in Norddeutschland, ist aber auch im mittleren Theile nicht selten und wird noch in Süddeutschland neben der Rabenkrähe angetroffen, wenn auch nicht mehr in übermäßig großer Zahl. In Österreich gibt es keine Provinz, in der sie nicht gefunden wird, in einzelnen Localitäten entschieden über die Rabenkrähe dominierend, in anderen in ziemlich gleicher Anzahl oder derselben nachstehend. Für manche Gegenden gibt es Jahre, in denen sie weit

häufiger auftritt als die Rabenkrähe, dann aber durch einige Jahre wieder mehr verschwindet und der letzteren die Oberhand einräumt.

Fortpflanzung und Lebensweise. Die Nebelkrähe bewohnt meistens Sommer und Winter ihr einmal außerordentliches Gebiet. Die Zeit der Paarung fällt bei milden Wintern auf Ende Februar, am häufigsten jedoch in den März. Das Männchen ist gegen seine Erwählte so zärtlich, wie man es dem sonst gerade nicht seinen Gefellen kaum zutragen möchte. Es naht sich dem Weibchen unter allerlei drolligen Anzügen und Verbengungen, küßt die Schwingen unter einem ganz eigenartigen Spiele derselben, setzt sich ganz traulich in die allernächste Nähe und beginnt ein förmliches Geschwätz, in welchem kaum ein Ton die sonst heisere Krähenstimme verrieth. Die Abwechslungen und Modulationen der Stimme bei solchen Gelegenheiten sind ungemein mannigfaltig.

Gegen Ende März schreitet das Paar zum Horstbaue. Hierzu wird womöglich ein hoher Baum ausersehen, von dem aus der freie Flug

nach allen Seiten nicht gehemmt ist. In den schmalen Thälern, wie z. B. im kärnthnerischen Gailthale findet man die Horste regelmäßig in den Wäldern der Thalhöhle nur selten. Wo die Krähen Verfolgungen ausgesetzt sind, meiden sie auch die Nähe der Gehöfte. Bei der Horstantage bekundet die Nebelkrähe ebensoviel Vorsicht als schlaue Ausnützung der gegebenen Verhältnisse. Zum Horst werden Heiser, Grasshalme, Moosbüschel, Hahern, Federn, Baststreifen, Thierhaare u. dgl. verwendet. Der Horst wird 50 bis 60 cm breit, aber mehr flach angelegt, so daß die Mulde etwa 4—6 cm Tiefe anweist. Ist ein alter Horst vorhanden, so wird er gerne adoptiert und nur ausgebessert.

Das Gelege besteht aus 3—5, selten aus 6 Eiern von blaugrünllicher Grundfarbe und dunkelgrünen, aschgrauen und schwärzlichen Flecken. Die Länge des Eies beträgt 40 bis 41 mm, die Breite 29 mm. Während des Brütens wird das Weibchen von dem Männchen häufig mit Futter versorgt.

Für die ausgefallenen Jungen sind beide Eltern zärtllich besorgt. Beim Ab- und Zustiegen bekunden sie immer eine besondere Vorsicht. In der ersten Zeit werden die Jungen mit Würmern und Engerlingen geizt, aber bald tritt derbere Nahrung an deren Stelle und es wird alles, was nur halbwegs geeignet ist, dem Horste zugetragen. Käfer und alle Arten Insekten, Mäuse, Restbögel, junge Eichhörnchen, Zughafen, feimende Saat- und Maiskörner bilden das tägliche Menu. Die Vogelnester der ganzen Umgebung werden geplündert, gleichviel ob dieselben Eier oder Junge enthalten. Man jagt der Nebelkrähe nach, daß sie jeden Raubvogel aus ihrem Gebiete zu vertreiben trachte und dadurch dem Völkern vorbeuge. Das ist nun allerdings richtig, aber hingegen plündert sie selbst, wo und was sie nur erhalten kann. Ich glaubte lange an die vorwiegende Nützlichkeit der Nebelkrähe; seit ich aber in ihren Horsten Zughafen, Hanshühnchen, Haisel-, Reb- und Spielhühner in großer Anzahl fand, habe ich ihr in meinem Jagdgebiete gerne eine Schrottladung angedeihen lassen. In hiesiger Gegend ist auch der Landmann schlecht über sie zu sprechen, weil sie oft große Strecken weit die feimenden Maiskörner alle anschieben. In einem Horste fand ich den ganzen Rand rund herum mit einem förmlichen Walle von Maiskeimen. Andererseits freilich darf man nicht verschweigen, daß sie namentlich in reichen Engerlingsjahren sehr großen Nutzen stiften, überhaupt all dem lästigen Gezucht energisch zu Leibe geht, aber trotzdem erscheint mir wenigstens eine Überhandnahme der schwarzgrauen Gesellen weder für den Weidmann noch für den Landbauer wünschenswert.

Wo Nebel- und Rabenkrähen ein Wohngebiet theilen, da gehen sie nicht selten auch mit einander eheliche Verbindungen ein und erzeugen fruchtbare Bastarde. Solche Blendlinge sollen in späteren Generationen wieder in die Hauptformen zurückslagen, worüber indes noch verlässliche Beobachtungen fehlen. Die erste Bastardform hält so ziemlich die

Mitte beider Arten. Von den drei Jungen eines solchen Paares fand ich einmal zwei mit mehr schwarzem und eines mit mehr grauem Kleide. Von den Alten gehörte das Männchen *C. cornix*, das Weibchen *C. corone* an.

Da die Nebel- und Rabenkrähe in ihrer Lebensweise sich nahezu vollkommen gleichen, so möge weiteres bei dem Artikel „Rabenkrähe“ nachgesehen werden.

Über Jagd und Fang der Nebelkrähe verweise ich der nöthigen Kürze halber ebenfalls auf den Artikel „Rabenkrähe“.

Nebenangen, s. Auge (der Insekten).

Höchl.

Nebenbestand, s. Hauptbestand. Hr.

Nebenbetriebsarten, s. Betriebsarten. Gt.

Nebeneinkommen, s. Accidientien und Be-

v. Gg.

Nebenertrag, Nebenunigung, s. Hauptertrag.

Hr.

Nebengang, der, s. v. v. Wiedergang, selten. Chr. W. v. Heppe, Wohlfred. Jäger, p. 278.

G. v. D.

Nebenherstellen, verb. intrans. „Nebenherstellen ist dieses: wenn vorgeschuet, mehr und besser aber zu sagen, das Jagen erneuert wird, da dann sogleich dem Zucker mit dem Zeug nachgerücker und dieser bei einem Bestätigungsjagen ganz in der Stille abgeworfen und nachgerichtet wird. Bei dem Hauptjagen stellt man auch bei oder nebenher, wenn nämlich anoch von Weitem getrieben wird.“ Chr. W. v. Heppe, Wohlfred. Jäger, p. 278.

G. v. D.

Nebenholzart, s. Holzart sub 2. Gt.

Nebenklauen, s. Beine (der Insekten).

Höchl.

Nebenmonde und -Sonnen, s. Lpi. Erscheinungen der Atmosphäre. Ghn.

Nebenunigungen sind alle Erträge des Waldes, mit Ausnahme jener, welche aus dem Holze erzielt werden. Hieher gehören: die Waldtirenunigung, die Harzgewinnung, die Waldweide, die Grassunigung, die landwirtschaftlichen Zwischenunigungen die Legehholzunigung, die Waldsamen, die Stein- und Erdgewinnung, die Rindenunigung und andere minder wichtige Waldnebenunigungen (s. Waldfruchte, Waldgewächse).

Hr.

Nebenunigungsantrag. Ebenso wie die Holzunigung sollen auch die Nebenunigungen nur auf Grund eines von dem Forstverwalter für jedes Wirtschaftsjahr im voraus verfaßten und von der Directionsstelle genehmigten Antrages ausgeführt werden, welcher Antrag die Gewinnung oder Ausübung der einzelnen Nebenunigungen nach Art und Ausmaß der Unigung, nach der Art der Verwendung oder Verwerthung, dann die voraussichtlichen Verbunigungskosten und Erlöse hiefür feststellt.

Wo durch die Forstbetriebseinrichtung für einzelne Nebenunigungen z. B. die Tirenunigung ein besonderer Unigungsplan aufgestellt ist, da hat sich auch der jährliche Nebenunigungsantrag im Rahmen dieses letzteren, sonst aber in jenen Grenzen zu halten, welche durch die Abzagsverhältnisse einerseits und durch wirt-

schäftliche Rücksichten (Erhaltung der Bodenkraft bei Streunutzung, Schutz der Jungbestände bei Weide u.) andererseits gegeben sind.

Wo Nebennutzungen im Einföhrungswege ausgeübt oder gewonnen werden, sind dieselben gleichwohl in ihrem vollen Umfange in den Nebennutzungsantrag einzubeziehen und die eventuellen Gegenleistungen als Soll-Einnahme zu beantragen. Vergl. „Anträge“. v. Gg.

**Nebennutzungsnachweisung.** Über den wirklichen Erfolg der ausgeführten Nebennutzungen, dann der darauf ergangenen Werbungs-kosten und der dafür erzielten Erlöse ist nach Schluß jedes Wirtschaftsjahres eine Nachweisung zu verfassen, welche den Erfolg dieses Betriebszweiges übersichtlich darstellt und den Vergleich mit den hierfür aufgestellten und genehmigten Anträgen zuläßt, zu welchem Zwecke auch dieser Nachweis oft unmittelbar neben dem Antrag für das betreffende Jahr (auf der rechten Blattseite des Formulars) gestellt wird. Die Vorlage dieses Nachweises erfolgt in der Regel zugleich mit jenen des Nebennutzungsantrages für das nächstfolgende Jahr. v. Gg.

**Nebennutzungsplan** regelt zeitlich und örtlich die Nebennutzungen des Waldes, besonders die Streunutzung. Nr.

**Nebennutzungsrechnung.** Dieselbe bildet einen Theil der Material- oder Naturalrechnung (s. dort). Die Grundlage und zugleich Belege für diese Verrechnung bilden für den Empfang die Abmaß- oder Uebernahmssbücher für die in Regie erzeugten und zur Abmaß gelangten Nutzungen, das Nebennutzungsmanual (oder Journal) für die von den Parteien selbst gewonnenen Nutzungen, endlich die Abmaßbücher für die Bezüge der Servitutsberechtigten; für die Abgabe die betreffenden Abgangs-anweisungen oder Lizenzen, bezw. das oben genannte Nebennutzungsmanual, die Abrechnungs-bücher über Servitutsbezüge u. s. w.

Wo mit den Nebennutzungen im ganzen nur geringe Kosten und Erlöse verbunden sind, da kann auch von der Vorlage einer besonderen Nebennutzungsrechnung abgesehen und dieselben mit der Nebennutzungsnachweisung verbunden werden. v. Gg.

**Neben- oder Zuriesen,** s. Holzriesen. Nr.

**Nebenröhre,** die weniger befahrene Röhren eines Baues im Gegenlage zur Haupt-röhre. s. d. C. v. D.

**Nebenproß,** der, heißt ein irreguläres Ende, das vom Aug-, Eis- oder Mittelproß oder dicht neben diesen sproßen von der Stange abzweigt. C. v. D.

**Nebenzunge,** vgl. Coleoptera, Hymenoptera. Nischl.

**Necrophorus,** Gattung der Familie Silphidae (s. Coleoptera), enthält die bekantesten, mit Ausnahme von *N. germanicus* durch schwarze und rothgelbe Querbinden der Flügeldecken ausgezeichneten Todrengräber. Nischl.

**Nectria cinnabarina** ist ein Pilz, dessen zimmoberfärbige Gonidienpolster von Stecknadelkopfgroße meist in großer Menge nahe zusammenstehend auf den verchiedenartigen Laubhölzern sehr häufig beobachtet werden. Die Gonidienpolster kommen nur auf tochter Rinde

zum Vorschein, und ist der Pilz einer der verbreitetsten Saprophyten. Derselbe ist aber auch ein sehr schädlicher Parasit, insoferne er besonders an Ahorn, Linde, Kojkskastanie, Nüßler, Buche, Hainbuche und anderen Laubholzbäumen oberirdische Wundflächen befällt oder auch an Wurzelwunden eindringt, sein Mycelium im lebenden Holzkörper entwickelt, welcher dadurch getödtet und dunkel gefärbt wird. Im Holzkörper wächst der Pilz schnell auf- oder abwärts und gelangt in einen oder mehrere jüngere Zweige, die dann plötzlich welken und absterben. Wenn dann auch die Rinde über dem abgestorbenen Holzkörper gestorben ist, wird dieselbe für den Pilz zugänglich und es treten in ihr die Gonidienpolster meist gegen Herbst hervor. Später entwickeln sich auf dieser die dunkelrothen Perithechien gruppenweise. Sofortiges Bestreichen jeder Astwunde mit Theer oder Baumwachs ist deshalb nothwendig. Gg.

**Nectria Cueurbitula** ist ein Parasit der Fichte und siedelt sich fast stets nur da an, wo die Rinde der Bäume verlegt worden ist. So z. B. nach Hagelschlag, im Winkel eingerissener Äste, am häufigsten an den durch Grapholitha pactolana gefressenen Rindenverletzungen unterhalb der Zweigknospe. Von der Wundstelle aus verbreitet sich das Mycel im Cambial- und Rindengewebe oft handbreit aufwärts und abwärts; an schwächeren Fichten wird die Rinde rings um den Stamm, bei etwas stärkeren Pflanzen oft nur einseitig getödtet. Auf der getödteten und gebräunten Rinde treten zuerst kleine gelbweiße Gonidienpolster und auf diesen später zahlreiche rothe Kügelchen, die Perithechien hervor. Ist die Rinde rings herum getödtet, so stirbt der Gipfel der Fichte ab. Eine Vergrößerung der im ersten Jahre durch den Pilz getödteten Rindenstelle erfolgt in der Regel nicht. Gg.

**Nectria ditissima** ist der Erzeuger der meisten Krebsbildungen der Laubholzabäume. Am bekanntesten ist der Buchenkrebs, Eichen-, Eichen-, Haselnuß-, Hainbuchenkrebs. Die erste Veranlassung dürfte in der Regel eine kleine Rindenwunde, wie sie durch Hagelschlag u. s. w. veranlaßt wird, sein. Keimt hier eine Spore, so verbreitet sich das Pilzmycel in der Rinde nach allen Richtungen und tödtet dieselbe. Auf der Rinde treten später kleine weiße Gonidienpolster zum Vorschein, die nach dem Abfliegen der Gonidien zu rothgefärbten Perithechienpolstern werden. Alljährlich vergrößert sich durch Wachs-thum der Pilzfäden in der Rinde die Krebsstelle, während sehr oft am Rande derselben durch gezeigertes Wachs-thum eine wulstartige Wucherung hervortritt. Schwächere Zweige und Äste sterben ab, sobald die Rinde im ganzen Umfange getödtet ist; stärkere Äste oder Bäume leisten lange Zeit Widerstand, da die von der Krebskrankheit verschonte Baumtheile schneller sich verdickt als am gesunden Baumtheile. Es ist sehr wahrscheinlich, daß das Mycel auch hie und da in den Holzkörper eindringt und sich in den Gefäßen aufwärts und abwärts verbreitet.

Dadurch erklärt es sich dann, daß auch ohne vorgängige Verletzungen neue Krebsstellen



gleichsam von innen heraus entstehen und ein Baum sich mit zahllosen Krebspartien an Stamm und Ästen bedeckt.

**Necydalis**, s. *Brachelytra*. Nöchl.

**Neebauer**, Georg Wolfgang, geb. 1773 in Briemberg (Bayern), gest. 1842 in Augsburg, war 1797 kais. Forstgeometer in der Herrschaft Wiesensteig, 1802 Forstinspektor, 1807 Assessor beim Oberforstamt zu München. 1808 erfolgte seine Ernennung zum Forstrath, 1818 jene zum Oberforstrath und Vorstand der Ministerial-Forstbuchhaltung. 1826 übernahm Neebauer die Stellung eines Kreisforstreferenten in Augsburg, 1829 trat er in den Ruhestand.

War in sehr umfassender und erfolgreicher Weise auf dem Gebiete der Forstvermessung und Betriebsregulierung thätig, wobei ihn sein Schüler Peter Heber bestens unterstützte.

Schritten: Das Forstwesen in Beziehung auf den Staat, dem Zeitbedürfnisse gemäß erläutert, 1805; 1819 gab er die 2. Auflage des Dätzel'schen Werkes: Über die zweckmäßigste Methode, große Waldungen anzumessen, zu zeichnen und zu berechnen, heraus. Schw.

**Negundo** Mönch., Eichenahorn. Baumgattung aus der Familie der Ahorngewächse (*Acerineae*), welche sich von den echten Ahornen (*Acer*) durch ihre zusammengesetzten, n. zw. mpaarig gefiederten, an Eichenblätter einigermaßen erinnernden Blätter, durch die in den hohlen Blattstiel eingeschlossenen Achselknospen und durch ihre kleinen, eingeschlechtigten Blüten unterscheidet, welche des Discus und der Blumenblätter entbehren und nur einen kleinen, aus am Grunde verwachsenen Blättern bestehenden Kelch besitzen. Die männlichen Blüten sind anfangs in kopfförmige Büschel zusammengedrängt (später erscheinen sie von einem langen dünnen Stiele getragen) und enthalten 4—5 Staubgefäße. Die weiblichen bilden schlaffe hängende Trauben und besitzen einen anfangs sitzigen, dann verfallenden Fruchtknoten und tiefgetheilte Griffel. Die stets hängenden Früchte sind gleich denen der Ahorne doppelt geflügelt, haben aber viel zartere, selbst im Alter durchscheinende Flügel. Die Eichenahorne sind in Nordamerika zu Hause. Sie entwickeln ihre Blüten vor dem Laubansbruch. Von den 3 bekannten Arten finden sich folgende 2 als Ziergehölze häufig in Parks und Gärten angepflanzt, neuerdings auch als Waldbäume: der gemeine Eichenahorn, *N. aceroides* Mönch. (*N. fraxinifolium* Nutt.). *Acer Negundo* L., (Günib.), Fremde Holzart., T. 95). Baum 2. Größe mit starkem Stamm und unregelmäßiger lockerer Krone. Rinde gelbbraun, schmal längsreißig. Holz schön gelb, hart und schwer. Knospen länglich, spitzspitzig, hellgrün, flaumig. Zweige fahl, hängend. Blätter mit 4—2 Paaren ei- oder elliptisch-lanzettförmiger, ganzrandiger oder unregelmäßig gezählter Blättchen; seitliche Blättchen ungleichseitig, 8 bis 12 cm lang, 2—4 cm breit, die obersten nicht selten mit dem viel größeren endständigen, welches oft dreilappig ist, verdimolzen. Blüten mit kahlem Stiel. Griffel getrennt, Früchte klein, fahl, mit spitzwinkelig divergirenden, fischelförmig gegen einander gekrümmten Flügeln. Findet sich wild im östlichen Nordamerika

von Canada bis Florida und Mexiko. Häufig in Gärten, wo namentlich Varietäten mit weiß oder gelb gefleckten Blättern (*Acer aureo-*, *argenteo-variegatum*) und mit schmalen, oft geschlitzten Blättchen (*A. crispum*) beliebt sind. Wird auch als Alleebaum verwendet und ist in Süddeutschland, in der Rheinprovinz, in Hannover und Sachsen bereits im Walde angepflanzt worden, indem er sich wegen seiner Raschwüchsigkeit und seiner großen Ausschlagsfähigkeit für den Niederwaldbetrieb vorzüglich eignet. Leider erfriert in strengen Wintern sein noch nicht ausgereiftes Holz gänzlich. Er dürfte sich daher nur in den wärmeren Gegenden Süddeutschlands und Österreichs zum Anbau empfehlen. Er blüht im April. — Der californische Eichenahorn, *Negundo californicum* Torr. Gray (*Acer californicum* C. Koch), ein im westlichen Nordamerika zwischen 33 und 50° n. Br. heimischer Baum 2. Größe, welcher sich von der vorigen Art durch, meist nur aus 3 gestielten, unterseits weißlich weichaarigen Blättchen zusammengesetzte Blätter, durch graufleumige Zweige, behaarte Blütenstiele, vermachene Griffel und gerade fruchtflügel unterscheidet, eignet sich zum Anbau im Walde besser als der gemeine Eichenahorn, weil er gegen Winterfalte und Fröste viel widerstandsfähiger und noch viel raschwüchziger ist. Schon einjährige Pflanzen erreichen bis 1 m Höhe. Er verlangt zu seinem Gedeihen einen lockeren, frischen bis mäßig feuchten Boden und volles Licht und ist neuerdings zur Bepflanzung sandiger Niederungen empfohlen worden, da er in solchen Gegenden gleich dem neuholländischen Blaukaminbaum (*Eucalyptus globulus*) Luftverbessernd wirken soll. Der californische Eichenahorn ist in Gärten selten. Er blüht ebenfalls im April.

**Nehmen**, verb. trans. 1. Der Jäger nimmt das Wild auf das Korn. Sylvan, 1815, p. 74.

2. Beim Schießen nimmt man das Korn voll, fein oder gestrichen, je nachdem man es im Visier oder (beim Schrotgewehr) auf der Vierkante ganz, halb oder nur mit der obersten Kante aufliegen lässt, wodurch ein höherer oder tieferer Schutz bewirkt wird. C. v. Heppel, Aufsr. Lehrprinzip, p. 63.

3. Man nimmt den Hund an das Hängezeil, den Riemen, die Koppel oder die Leine, man nimmt ihn kurz oder lang, wenn man ihm wenig oder viel Spielraum gewährt. Bei einigen Autoren aber: „Der Leithund wird an das Hängezeil gefasst, nicht genommen oder geknüpft.“ Bechstein, Hb. der Jagdwissenschaft, I., 1., p. 280. — Flemming, T. 3., 1719, fol. 236. — C. v. Heppel, Aufsr. Lehrprinzip, p. 103 und 478.

4. Bei der Vorjude: „Des anderen seinen Zug nehmen, heißt, wenn zwei Jäger aben, nachdem sie einander rapportirt haben, was sie angegangen (s. d.), sofort eins werden, daß dieser mit seinem Hund an den Zug beimwärts ziehen solle, wo jener allererst hergetommen, und der Andere es eben also machen solle.“ C. v. Heppel, l. c., p. 204.

5. „Einen Trieb nehmen: ein gewisses Revier von Treibern durchgehen und Wild auf-

jagen lassen.“ Die hohe Jagd, Ulm 1846, I., p. 372.

6. „Er (der Windhund) jängt oder nimmt, wenn er das gehegte Wild ergreift.“ Bestlein, l. c., I., 1., p. 284. — Pärjon, Hirschgerechter Jäger, 1734, fol. 81.

7. „Die Hunde nehmen den Fraß und freßen nicht.“ Pärjon, Hirschgerechter Jäger, l. c., fol. 82. — „Sauen, muß heißen Erfrißung nehmen, sich frischen.“ C. v. Heppe, l. c., p. XXV. — Bestlein, l. c., I., 1., p. 276.

8. „Der Leithund fället die Fährten an und nimmt die Witterung davon.“ Pärjon, l. c. — Bestlein, l. c., p. 278.

9. Der Vorste Hund nimmt viel oder wenig Feld, je nachdem er weit hinaus oder immer nur in der Nähe seines Herrn sucht. Weidmann, XIII., fol. 2.

10. Wild jeder Art nimmt seine Nahrung; z. B.: „Der Hirsch nimmt seine Weide und weidet nicht.“ Pärjon, l. c., fol. 79. — „Der Hase äßt sich oder nimmt seine Weide, er frißt nicht.“ D. v. d. Winkell, Hb. f. Jäger, II., p. 2. — C. v. Heppe, l. c., p. 130. — Bestlein, l. c., p. 102. — Sanders, Wb., II., p. 409. C. v. D.

**Neske**, die, f. v. w. Viole, f. d. „Neske: also nennet man das kleine graue Schöpplein Haare an des Fuchses Rintse, so zunächst an dessen Rücken stehet und welches, wenn es frisch ausgerupfet wird, einen angenehmen, balsamischen Geruch von sich gibt.“ Chr. W. v. Heppe, Wohlred. Jäger, p. 278. — Hartig, Lexik., p. 377. — R. R. v. Dombrowski, Der Fuchs, p. 207. — Sanders, Wb., II., p. 213. C. v. D.

**Neskenöf** wird durch Destillation der Gewürznelken, der unentwickelten Blütenknospen von *Caryophyllus aromaticus*, mit Wasser gewonnen, ein farbloses oder gelbliches, etwas dickflüssiges Öl von starkem Geruche nach Gewürznelken und brennendem Geschmacke: es polarisirt links, spec. Gew. 1.04—1.06, siedet bei 234° und besteht aus einem Terpen und Neskensäure (Eugenol),  $C_{10}H_{12}O_2$ . v. Gu.

**Nemachilus**, Fischgattung, f. Schmerle.

**Nematocera**, f. Diptera. Hschl.

**Nematus** Jur., Gattung der Familie Tentredinidae (f. d.), Ordnung Hymenoptera (f. d.). Die Arten entwickeln sich zum Theil an Laub-, zum Theil an Nadelhölzern. Einige der ersteren Gruppe Blattgallenzeuger (Weiden): zwei Arten verursachen (an Weiden) die Bildung von Holzgallen (*N. populi* und *N. medullarius* Htg.), und *N. augustus* lebt als Larve in den einjährigen Ruthen der *Salix viminalis* und ihren Bastarden. Die die Nadelhölzer bewohnenden Arten von einiger Bedeutung gehören (zwei) der Fichte und (zwei) der Lärche an.

A. Larven an Fichte freßend:

1. *N. abietum* Hartg.; Weibchen: 5.5 bis 6.0 mm lang, 13—14 mm Flügelspannung; braunschwarz; Mund, Halskragen, Brustfleck, Bauch und Beine blaßbraun; Hintertibien und Tarsen schwarz; erstere mit weißlicher Basis; Schenkel mit schwarzem Innenrande; Bauchspitze zusammengedrückt, schneidend gekielt. Männchen: kleiner, blaßbraun; Scheitel, Oberseite der Fühler, Rücken des Thorax und

des Hinterleibes braunschwarz; Flugzeit Ende April, anfangs Mai; Eier frei in die aufbrechenden Knospen; nach 3—4 Tagen die kleinen, grünen Afterräupchen, zu 4—6 gefellig die jungen Nadeln in der Knospe befreßend, diese zerstörend; von da übertreten auf die bis dahin schon entwickelten jungen Triebe und Entnadelung derselben; Ende Mai ist im allgemeinen der Fraß beendet; die Larven (siehe Afterräupen) begeben sich in den Boden, überwintern in einem eiförmigen, ziemlich dichten Cocon; verpuppen sich im Frühjahr, und Wespe zu Ende April, Anfang Mai.

2. *N. parvus* Htg.; nur bis 3 mm lang, bis 8 mm Flügelspannung; (in beiden Geschlechtern) schwarz; Untergericht und Halskragen (Bauch und Beine nur zum Theil) lichtbraun; Fühler fadenförmig; Hinterleib des ♀ nicht zusammengedrückt. Häufig mit voriger Art zusammen freßend, hat sie auch die Entwicklungsweise mit jener gemein. Larve (siehe Afterräupen).

B. Larven an Lärche freßend:

3. *N. Erichsonii* Hartg.; Weibchen bis 9 mm lang; gegen 20 mm Flügelspannung; schwarz; Anhang, Laster, Flügeldecken des Halskragens und hintere Tibien rötlichweiß; Flügelhäppchen, Mitte des Hinterleibes, Beine und Mandader roth; alle Hüften, die Knie, Tibienspitzen und Tarsen der Hinterbeine sowie das Flügelmal blau-schwarz. Larve (f. Afterräupen); ohne forstliche Bedeutung.

4. *N. laricis* Hartg.; ♀ 6.5 mm lang und gegen 15 mm Flugweite; schwarz; Anhang rothbraun; Beine bräunlichweiß; Basis der Hüften und Innenrand der Schenkel schwarz; Schienenspitzen und Tarsen der Hinterbeine bräunlich; das Flügelmal braungelb. Larven (f. Afterräupen); forstliche Bedeutung gering. Hschl.

**Nemoraea puparum** Fabr., f. Muscidae.

**Nemosema elongata** Lin., ein zur Gattungsges- und artenarmen Familie Trogoxetidae (f. Coleoptera) gehöriger, sabendünner, bis 5 mm langer, glänzend-schwarzer Käfer mit rötlichgelben Beinen und Fühlern, ebenso gefärbtem Basaldrittel der Flügeldecken und je einem Fleck an deren Spitze. Er lebt in den Gängen der Holztonniciden als Feind derselben, ist daher vom forstwirtschaftlichen Standpunkte als nützlich anzusehen. Hschl.

**Neocom**, f. Kreideformation. v. D.

**Neogen**, f. Tertiärformation. v. D.

**Neottia nidus avis** L., Reistwurz, Japrophytische (von Moderstoffen sich ernährende) Pflanze aus der Familie der Orchideen, deren aus dicken, fleischigen, verästelten Wurzeln zusammengesetztes Rhizom fast die Form eines Vogelnestes besitzt. Dieser Wurzelstock treibt jährlich einen blattlosen, nur beschuppten, 15 bis 30 cm hohen Stengel, welcher in eine lange walzige Blütenähre endigt. Die ganze Pflanze ist hell braungelb, die Honiglippe ohne Sporn. Sie findet sich häufig in Buchenwäldern, besonders gebirgiger Gegenden, aus der braunen Blätterstichte hervorstehend, blüht im Juni und Juli und ist ein Zeichen eines frischen humosen Bodens. Wm.

**Nephelin** (Gläolith), ein hexagonales Mineral, welches 4·63 Kali, 13·49 Natron, 34·49 Thonerde und 44·98 Kieselsäure im Mittel enthält, ist ein Hauptgemengtheil vieler Gesteine: der Phonolith, der Nephelinbasalte, des Nephelinhyenits u. a. m. Das Mineral kommt meist in mikroskopischen wasserhellen bis weißen oder grauen, mehr oder weniger scharf begrenzten Säulchen vor, die meist nur wenig länger als breit sind. Zu einigen Speitarten zeigt es starken Fettglanz und rothe oder grüne Farben; es wird dann Gläolith genannt. Durch Salzsäure ist Nephelin zeretzbar, mit Salpetersäure trübt er sich wolzig ( $\nu\sigma\sigma\lambda\eta$ , Wolke). Bei der Verwitterung, welche der Nephelin verhältnismäßig leicht erleidet, bildet sich vorzugsweise Karolith.

**Nephelinbasalt** ist eine schwarze, dichte, zähe Gesteinsmasse, welche sich äußerlich durch nichts von dem gewöhnlichen oder Plagioklasbasalt unterscheidet. Das Mikroskop zeigt aber, daß das Gestein des Plagioklases gänzlich entbehrt; Nephelin, Pyroxen, Magnetit und Olivin sind die Hauptgemengtheile. Der typische Nephelinbasalt vom Bauerberg bei Bischofsheim vor der Rhön zeigt folgende chemische Zusammensetzung: 42·18 Kieselsäure, 14·66 Thonerde, 4·49 Eisenoxyd, 5·67 Eisenoxydul, 5·53 Magnesia, 10·96 Kalk, 9·46 Natron, 3·53 Kali; außerdem Kobalt, Nickel und Titan und Spuren von Chlor und Phosphorsäure. Fünf andere Nephelinbasalt-Proben wiesen 0·56, 0·77, 1·42, 2·07, 2·18% Kali auf; das Gestein gehört demnach zu den kalkärmeren Boden liefernden Felarten. Die Nephelinbasalte haben eine große Verbreitung. Sie sind nachgewiesen im böhmischen Mittelgebirge, im Thüringerwald, in der Rhön, an der Bergstraße und vielen anderen Orten.

**Nephoskope** nennt man Instrumente zur Ermittlung der Richtung und der Geschwindigkeit des Wolkenzuges. Gfn.

**Nerfking**, s. Mand und Frauenfisch; Grauerkerfing, s. Kerfisch. Gde.

**Nerinea** ist eine Gasteropodengattung, die hochgethürmt, oft subcylindrische Gehäuse besitzt. Sie ist ein für die Juraformation und die Kreide wichtiges Leitfossil. v. D.

**Nerium L.**, Oleander. Sträncherhaltung aus der Familie der Apocynen, von welcher in Europa, u. zw. in dessen Süden, nur eine Art vorkommt, welche durch die ganze Mittelmeerzone verbreitet ist, nämlich der gemeine Oleander oder die Lorbeerrose, *N. Oleander L.* (Reichb., Ic. Fl. Germ. Helv. XVII, t. 23). Schöner immergrüner Strauch von 3 bis 4 m Höhe mit in dreigliedrige Wirtel gestellten lanzettförmigen oder lineal-lanzettlichen, ganzrandigen, in einen kurzen Stiel verschmäleren, dicken fahlen lederartigen oberseits dunkel-, unterseits gelblichgrünen Blättern von 9—14 cm Länge. Blüten sehr ansehnlich, in endständigen, aus arabischen blattwinkelständigen Trugdolden zusammengefügten Sträußen. Kelch klein, grün, 5spaltig, Blumenkrone groß, trichterförmig, mit ausgebreitetem bis 4 cm breitem Saum, rosen- bis purpurroth, seltener weiß, am Schlunde mit 3 abgestutzten und ge-

zackten weißen Schuppen geschmückt, unter denen die 5 in der Röhre eingefügten Staubgefäße verborgen liegen. Staubbeutel weisförmig, langgeschwänzt. Frucht eine schotenförmige braune gestreifte, 8—10 cm lange Balgkapfel, welche zahlreiche mit einem seidenglänzenden Haarschopf versehene Samen enthält. — Der Oleander liebt feuchten Boden und warme Lage und kommt daher wild vorzugsweise an Flußufern vor, wo er gleich den Weiden dicke Gebüsche bildet. Besonders häufig ist dieser schöne Strauch in Südspanien (Andalusien) und Nordafrika (Marokko, Algerien), wo der Lauf der Flüsse zur Blütezeit von Berggipfeln aus gesehen, meilenweit durch rothe Streifen gekennzeichnet erscheint. Im Osten des mediterranen Gebiets kommt der Oleander weniger häufig vor, so in Dalmatien nur im Kreise Ragusa. Er findet sich aber noch wild auf Tiroler Boden am nördlichen Ufer des Gardasees. Desto häufiger wird der Oleander als Ziergehölz cultivirt, in den wärmeren Gegenden im freien Lande, in Mitteleuropa in Kübeln und Töpfen. Der cultivirte Oleander hat meist gefüllte Blumen, welche jedoch weniger schön sind als die einfachen. Sie verbreiten einen sehr starken süßen Duft, welcher jedoch der Gesundheit nachtheilig ist, weshalb blühende Oleander nicht in Wohn-, noch weniger in Schlafzimmern stehen dürfen. Der Oleander ist nämlich eine narkotische Giftpflanze, weshalb auch sein Blumenduft eine betäubende Wirkung auf das Gehirn ausübt. Das giftige Alkaloid ist aber vorzugsweise in den Blättern enthalten. Wo der Oleander massenhaft wildwachsend austritt, wie z. B. in Andalusien, benutzt man seine schlanken, biegsamen und zähen Stämme und namentlich Stocklöcher zu Faßreifen, weshalb seine natürlichen Bestände hin und wieder einem geregelten Niederwaldbetrieb unterworfen werden. Der Oleander blüht in seiner Heimat im Juni und Juli. Wm.

**Nerven** (nervi), Geäder im Flügel der Insecten; vgl. die betreffenden Insectenordnungen. Hschl.

**Nervensystem**, das (der Insecten). Das sog. Bauchmark, liegt ventral, durchzieht als Hauptstamm den ganzen Insectenleib und besteht aus medial gelegenen Ganglienpaaren, deren je eines seiner Anlage nach einem Leibsegmente entspricht. Je zwei Ganglien sind (normal) unter sich durch einen kurzen Quernervenstrang verbunden; gruppieren sich daher leiterartig. Die beiden ersten Paare liegen nicht neben, sondern über einander und bilden den sog. Schlundring, welcher den Schlund umfaßt. Man unterscheidet ein oberes und ein unteres Schlundganglion; ferner die Brustganglien und die Bauch- oder Abdominalganglien. Constant bleiben bezüglich ihrer Anlage nur die Schlundganglien, während die übrigen durch Verschmelzung zweier oder mehrerer in ein Ganglion vielfachen Modificationen unterworfen sind. Hschl.

**Nesselsuk.** der, s. grauer Fliegenfänger. G. v. D.

**Nessler's Reagens** ist eine Lösung von Quecksilberjodid in freier Kalilauge enthaltendem

Kaliumjodid, welches zur Nachweisung geringer Spuren von Ammoniak dient. Ammoniak bewirkt eine Gelbfärbung. v. Gu.

**Nest**, das, gilt in der allgemeinen Bedeutung von allen jenen Nesterarten, für welche nicht der Ausdruck Nest vorgegeschrieben ist; vgl. Nester, Nestel, Nestelchen. C. v. D.

**Nestel**, das. „Bei der Einjammung dieser (Fajanen-) Eier läßt man jedesmal ein gezeichnetes Ei in dem Fajaneneste liegen, weil sonst die Fajanenhenne das Nest verläßt und sich anderswo ein neues macht. Man nennt das im Nest liegen gelassene Ei: Nest-Ei.“ Hartig, Lexik., p. 377. — Winkell, Hb. f. Jäger, I., p. 212. — Beschrein, Hb. d. Jagdwissenschaft, II., p. 156. C. v. D.

**Nestling**, der. „Nestling heißen solche Falken (nicht nur diese, sondern alle Beizvögel, s. Beizjagd), die im Neste gefangen, daher von Jugend auf gewöhnt sind; überhaupt jeder Vogel, der das Nest noch nicht verlassen hat.“ Hartig, Lexik., p. 377. — Flemming, T. Z., 1719, fol. 153. — Chr. W. v. Hepp, Wohlfred. Jäger, p. 278. — Sanders, Wb., II., p. 129. C. v. D.

**Nestling**, s. Hase.

**Nestwolf**, der. „Nestwolf wird der junge Wolf genannt, so lange er sich noch an dem Orte anhält, wo ihn die Mutter geboren (sic) hat.“ Hartig, Lexik., p. 377. C. v. D.

**Nestorente**, s. Bodemettorente. Nr.

**Netz**, das. 1. Als Fangapparat oder zum Verpressen des Wildes benütztes Netz; es wird mitunter ganz allgemein angewendet, doch empfiehlt sich folgende Unterscheidung: „Der Unterschied zwischen Netz und Garn (s. d.), das erstere aus Leine und Bindfaden, letzteres aus Zwirn verfertigt wird. Alles Haarwild wird also in Netzen, die kleinen Vögel, z. B. Lerchen, werden dagegen in Garnen gefangen.“ D. a. d. Winkell, Hb. f. Jäger, I., p. 47. — Tünker, Jagdheimnisse, Ed. I, Kopenhagen, 1682, fol. 70. — Pärson, Hirschgerechter Jäger, 1734, fol. 119. — Döbel, Jägerpraktika, Ed. I, 1746, II., fol. 263 u. f. w. — S. Jagdzeug.

2. „Netz: also nennt man das dünne Häutlein, mit welchem das Gedärmwerk umschlossen ist.“ Chr. W. v. Hepp, Wohlfred. Jäger, p. 278. — „Der siegelige oder gallerte fettige Überzug des Magens und der Därme wird das Netz genannt. Es gehört zum Jägerrecht.“ Hartig, Lexik., p. 378. — Döbel, l. c., I., fol. 133. — Beschrein, Hb. d. Jagdwissenschaft, I., 1., p. 62. — D. a. d. Winkell, Hb. f. Jäger, I., p. CIX. — Sanders, Wb., II., p. 430. C. v. D.

**Netzflügel**, s. Neuroptera. Hschl.

**Netzkarte** ist eine Karte, die das Eintheilungsnetz scharf bezeichnet. Dazu kann eine Lithographie oder ein Umbedrucktabzug für die Bestandskarte verwendet werden, indem man darauf die Entfernungen der eingetragenen Sicherheitspunkte und die Winkel des Schweißnetzes aufschreibt. Nr.

**Neu**, adj., von der Fährte s. v. w. frisch, warm, weniger üblich. „Reiße, man jagt auch frische, neue und warme Fährte.“ C. v. Hepp,

Ansrcht. Lehrprinzip, p. 332. — Chr. W. v. Hepp, Wohlfred. Jäger, p. 169. — Sanders, Wb., II., p. 431. C. v. D.

**Neubrand**, Johann Georg, geb. 3. Juni 1843 in Ellmannsweiler bei Biberach (Württemberg), gest. 6. Febr. 1870 in Biberach, machte seine Lehrzeit beim Revieramt Biberach durch und studierte von Herbst 1864 bis zum Frühjahr 1867 an der Forstakademie Hohenheim. Nachdem Neubrand ein Jahr Referendar beim Forstamt Rottweil und bei der Forstdirection sowie noch zwei Monate Taxationsgehilfe in Denkendorf gewesen war, legte er seine zweite Forstdienstprüfung ab und wurde hierauf zum Reviergehilfen in Steinheim ernannt. Im Herbst 1868 unternahm er eine größere, wissenschaftliche Reise, fungierte 1869 zunächst als Forstamtsassistentenverweiser und war sodann als Taxationsgehilfe auf verschiedenen Revieren thätig, zu Beginn des Jahres 1870 wurde Neubrand zum Forstamtsassistenten in Zwielfalten ernannt.

Eine äußerst strebame Arbeitskraft, welche bereits erfolgreich literarisch thätig gewesen war und zu den besten Hoffnungen berechtigte, als ihn im Lenze seines Lebens der unerbittliche Tod hinwegraffte.

Schrift: Die Gerbrinde mit besonderer Beziehung auf die Eichenstammwirthschaft für Forstwirthe, Waldbesitzer und Gerber. Neue Bearbeitung einer von der k. Akademie Hohenheim im Herbst 1867 gekrönten Preisschrift, 1869. Schw.

**Neubrunn**, neu angelegtes Ackerland auf vorher bewaldetem oder ödem Terrain (vgl. Rodungen). Schw.

**Neue**, die, heißt weidmännisch der frisch gefallene Schnee. Pärson, Hirschgerechter Jäger, 1734, fol. 64. — Döbel, Jägerpraktika, Ed. I, 1746, fol. 126. — C. v. Hepp, Wohlfred. Lehrprinzip, p. 114. — Großkopf, Weidenerdslexik., p. 123. — Chr. W. v. Hepp, Wohlfred. Jäger, p. 279. — Hartig, Lexik., p. 388. — R. R. v. Dombrowski, Der Fuchs, p. 207. C. v. D.

**Neue Jahrbücher der Forstkunde** (Webedtind), s. Zeitschriften, forstliche. Dk.

**Neuhauser Rüdewagen**, s. Rüdewagen. Nr.

**Neumeister** Max Heinrich August, geb. 15. Mai 1849 zu Kleindrebnitz (bei Bismarckswerda in Sachsen) als Sohn eines königlichen Oberförsters, besuchte das Realgymnasium zu Annaberg, machte sodann seinen forstpraktischen Kurs auf dem Köhrsdorfer Staatsforstrevier durch und besuchte von 1867 bis 1869 die Forstakademie Tharand mit solchem Erfolg, daß er bei dem Abgang von derselben wegen hervorragender Leistungen die Medaille erhielt. Die weitere praktische Ausbildung empfing Neumeister durch einen zweijährigen Access auf dem Langebrucher Staatsforstrevier und einer einjährigen Thätigkeit bei der Forsteinrichtungsanstalt. Da er sich im Staatsexamen die Note „Ausgezeichnet“ erworben hatte, so erfolgte seine sofortige Anstellung als Forstingenieur. Der Umstand, daß die sächsische Forsteinrichtungsanstalt auch Aufträge für Reichsaufwaltungen übernimmt, bot Neumeister reiche Gelegenheit, verschiedenartige Verhältnisse kennen

zu lernen, indem er außer auf jächsischen Staats- und Privatforstrevieren auch in Görlich, auf den fürstlich Reuß'schen Besitzungen und den fürstlich Clary'schen Gütern in Böhmen Betriebsregulierungen durchzuführen hatte. 1880 erhielt Neumeister den Auftrag, an der Forstakademie Tharand über Waldbau und Forstschutz zu lesen, bald darauf nahm er jedoch die Forstmeisterstelle beim Fürsten Hagfelde-Trachenberg an und siedelte im September 1880 nach Trachenberg über, wo er auch Director im fürstlichen Cameralamt und Generalbevollmächtigter des Fürsten wurde. Die Neigung zur wissenschaftlichen Thätigkeit veranlaßte ihn aber, Ostern 1882 einem Rufe als Professor an die Forstakademie Tharand zu folgen, wo er seit jener Zeit über Waldbau, Forstschutz, Forstverwaltung docirt und Taxationsübungen abhält; außerdem ist ihm auch die Verwaltung des Lehrforstes übertragen.

Selbständige Werke: Wie wird man ein Forstwirt? 1887; Forst- und Betriebseinrichtung, 1888; Preßlers forstliche Cubierungstafeln, 1890. Neumeister ist ferner Referent für das literarische Centralblatt von Deutschland (Zarnde) und bearbeitet die Capitel Forsteinrichtung und Waldwertberechnung in Dombrowski's Encyclopädie. Schw.

**Neunauge**, Lamprete oder Priete (Petromyzon Ardeii), Fischgattung aus der Familie der Neunaugen (Petromyzontidae) und der Unterlasse der Mundmäuler (Cyclostomi), s. System der Ichthyologie. Die Neunaugen sind in jeder Beziehung die unvollkommensten Fische unserer süßen Gewässer sowohl nach ihrem äußeren und inneren Bau wie nach ihrer Entwickelungsgeschichte und ihrer Lebensweise.

Äußere Gestalt. Der Leib der Neunaugen ist im Gegenjatz zu allen anderen Fischen wurmartig, rund, nur im hinteren Theile seitlich zusammengedrückt, ohne eine Spur von Schuppen und ohne paarige Gliedmaßen. Auf dem Rücken stehen zwei niedrige, entweder zusammenstoßende oder durch einen Zwischenraum getrennte Flossenräumle; der hintere geht ohne Unterbrechung in die Schwanzflosse über; eine Afterflosse fehlt ganz oder ist nur zur Laichzeit durch einen Hautsaum angedeutet. Diese Flossenräumle enthalten die ersten Flossenstrahlen und sind nur von feinen hornartigen oder knorpeligen Häden gestützt; sie gleichen hierin völlig den embryonalen Flossen der übrigen höheren Fische. Der Kopf ist in feiner Weise vom Rumpf abgesetzt und zeigt keine Spur eines Kiementeckelapparats. An seinem hinteren Theile befinden sich jederseits sieben runde Kiemenöffnungen in einer Reihe hintereinander. Etwas vor dem ersten Kiemenloch liegt jederseits das Auge; vor den Augen in der Mittellinie oben das eine unpaarige Nasenloch, welches in der Regel nach außen mit einer kurzen Nöhre mündet, nach innen in eine blind endende Nasengrube führt. Ganz vorne am Kopfe liegt der freischnügelige, nach unten geöffnete Mund; er besitzt

keine Kiefer, welche denen der übrigen Fische vergleichbar wären. In der Ruhe zu einer Längspalte zusammengelegt, erweitert er sich beim Aufnehmen der Nahrung zu einer runden Saugscheibe, gewissermaßen einem Schröpfkopfe, dessen äußerer Rand von fleischartigen Lappen umgeben und dessen innere, nach hinten trichterförmig verengerte Wand mit mehr oder weniger zahlreichen, spitzen oder stumpferen Zähnen bedeckt ist, welche ganz aus Horn bestehen. Hinten im Munde beginnt die Speiseröhre und am Boden ihres vorderen Abschnittes liegt ein stempelartiges, vor- und rückschiebbares Organ, die sog. Zunge, deren vordere Fläche gleichfalls mit Zähnen besetzt ist und durch deren Hin- und Herbewegung die saugende Thätigkeit des Mundes hervorgerufen wird.

Zuinnerer Bau. Das Skelet der Neunaugen ist durchaus knorpelig. Das Organ, welches der Wirbelsäule der höheren Thiere entspricht, ist ein gerader, ungliedertes, gabelartiger Stab (Chorda dorsalis, Rückensaite), welcher von einer häutigen, theilweise knorpeligen Scheide umgeben ist. Von ihm gehen nach oben verschiedene gestaltete knorpelige Bögen zur Umschließung des Rückenmarkscanals ab, welche in der mittleren und hinteren Körperpartie oben zusammenschließen und den Dornfortsätzen der höheren Fische entsprechende Gebilde herstellen. Nach unten von der Rückenseite angehende Bögen sowie Rippen fehlen vollständig. Der Schädel besteht zunächst aus der völlig einheitlichen knorpeligen, sehr kleinen Gehirnhöhle, in welche sich an der Basis die jugliche Chorda ohne Gelenkverbindung weit hinein erstreckt. Hinten an der Gehirnhöhle liegt jederseits eine kleine knorpelige, das Gehörorgan umschließende Kapsel und vorne in der Mittellinie ein sackartiger, die Nasengrube stützender Knorpel. Ganz vorne liegt das Kieferskelet in Form mehrerer beweglicher Knorpelstücke, unter denen namentlich ein die Mundöffnung umsäumender Ringknorpel sowie mehrere die Zunge stützende Theile hervorzuheben sind. Endlich ist der Kiemenapparat gestützt durch ein System gitterförmig angeordneter feiner, dicht unter der äußeren Haut gelegener Knorpelstäbe.

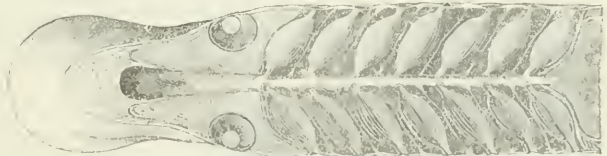


Fig. 549. Kiemen des Neunauges.

Jedes der 7 seitlichen Kiementöcher der Neunaugen führt in einen eisförmigen Kiemen sack, welcher statt der Kiemenblättchen an der Innenseite zahlreiche, von Blutgefäßen durchsetzte Längsstäbchen trägt. Sämmtliche 14 Kiemen säcke münden nach innen in einen mittleren Längscanal, der hinten blind endet, vorne aber in den unteren, vorderen Abschnitt der Speiseröhre führt (Fig. 549). Das Athmen findet statt, indem das Wasser durch die Kiementöcher eingezogen wird, wobei die Kiemen säcke anschwellen,

um dann durch die Elasticität des knorpeligen Kiemengerüßtes durch dieselben Öffnungen wieder ausgepreßt zu werden. Dabei wird die Mündung des mittleren Kiemenkanals in die Speiseröhre durch eine Klappe geschlossen. Auf diese Weise kann das Neunauge mit und ohne Benutzung des Mundes atmen, was bei der Function des letzteren als Saugorgan nothwendig ist. Die oberhalb des mittleren Kiemenkanals verlaufende Speiseröhre führt in einen sackartigen Magen, der, durch eine Klappe abschließbar, ohne merkbare äußere Grenze in das einfache, bis zum After gerade verlaufende Darmrohr übergeht. In dem größeren vorderen Theile dieses Darms befindet sich eine spiralg verlaufende, in den Innenraum vorspringende Falte. Von Anhangsdrüsen des Darms ist nur eine Leber vorhanden.

Rückenmark und Gehirn der Neunaugen sind im Vergleich mit denen anderer Fische sehr gering entwickelt, namentlich zeigt sich dies am Gehirn durch die überwiegende Auszubildung des Hinterhirns gegenüber dem Mittel- und Vorderhirn. Ähnliches gilt von den Sinnesorganen. Am Gehörorgan finden sich statt der drei halbkreisförmigen Canäle der übrigen Fische nur zwei, und das Auge ist durch den Mangel einer gesonderten Sclerotica und Hornhaut charakterisirt; letztere wird ersetzt durch eine verdünnte, durchsichtige Stelle der das ganze Auge überziehenden Körperhaut.

Die Seitenlinie, das Organ des sechsten Sinnes (s. Fische), fehlt.

Die Geschlechtsorgane sind unpaare, in der Mittellinie der Leibeshöhle liegende, gelappte Drüsen ohne Ausführungsgänge. Eier und Samen bilden sich in den Wandungen derselben, fallen bei der Reife in die Leibeshöhle und gelangen von da durch einen Poren hinter dem After nach außen.

Wasser in Gesellschaften von 10—30 Stück, reinigen die Steine von anhaftenden Algen und bilden durch schlingende Bewegungen und durch Forttragen von Steinen mit dem Munde flache Gruben. Über diesen halten sie sich während des Laichens dauernd auf, mit dem Saugmunde an Steinen befestigt und vom Strome in schlängelnder Bewegung erhalten. Von Zeit zu Zeit sieht man ein an seiner Geschlechtswarze leicht kenntliches Männchen sich an einem Weibchen dicht hinter dem Kopfe festsaugen, und beide entleeren unter heftigem, ruckweisem Schütteln einen Theil ihres Laiches, um sich dann zu trennen, auszurufen und nach einiger Zeit fortzufahren, bis aller Hogen abgelegt ist.“ Das Laichen findet beim Fluß- und Bachneunauge vorzugsweise in den Mittagsstunden warmer Maitage statt, und die Thiere sind so eifrig dabei, daß man bei vorzüglicher Annäherung den abgehenden Laich mit der Hand auffangen kann. Die Eier, welche von jedem Weibchen zu vielen Tausenden abgelegt und von der Strömung zwischen den Steinen versiret werden, sind bei den beiden genannten Arten von grauer oder gelblicher, undurchsichtiger Farbe und etwa 1 mm groß. Zahlreichen übereinstimmenden Beobachtungen nach sterben die Neunaugen schon nach dem ersten Laichen in kurzer Zeit ab.

Die Entwicklung der Neunaugeneier unterscheidet sich von der der Knochenfische sehr wesentlich dadurch, daß sich nicht ein Theil des Dotters, als sog. Bildungsdotter, scheidet, sondern die ganze Dottertropfen. Nach Ablauf der Furchung wird der Dotter kugelförmig und bekommt einen allmählich auswachsenden Kopftheil. Nach 6 bis 8 Tagen schlüpfen die Jungen aus, welche mit den Alten nicht die geringste Ähnlichkeit haben, sondern weißliche, keulenförmige wurmartig gestaltete, anfangs noch ganz flossen- und augenlose Wesen sind (Fig. 550). Beim all-



Fig. 550.

Die Fortpflanzung und Entwicklung der Neunaugen bietet sehr viel Bemerkenswertes. Von den drei in Mitteleuropa lebenden Arten halten sich zwei, das Meerneunauge und das Flußneunauge, in ausgewachsenem Zustande im Meere auf und steigen erst beim Heranreifen ihrer Geschlechtsproducte in die Flüsse hinauf, um hier in den Frühjahrs- und Sommermonaten zu laichen. Die dritte Art, das Bachneunauge, lebt beständig im süßen Wasser. Der Vorgang des Laichens, welcher schon von dem Straßburger Fischer Baldner in der Mitte des XVII Jahrhunderts beobachtet und beschrieben worden ist, wird von Benedek, einem der competentesten Beobachter, folgendermaßen schildert: „Die Neunaugen versammeln sich zum Laichen in flachem, über Kiesgrund schnell hinströmendem

mähligen Heranwachsen werden diese Jungen zu den unter den Namen „Duerder, Agerische, Uhle“ bekannten und früher als *Ammocoetes branchialis* beschriebenen Fischen (Fig. 551).

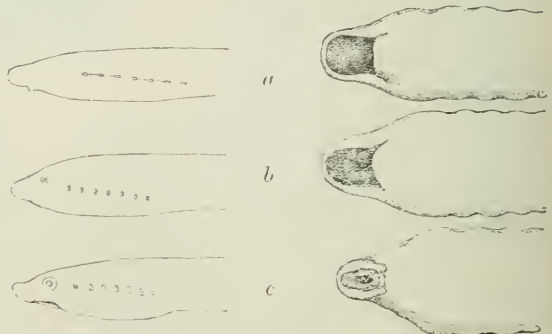


Fig. 551. Verwandlung des Duerders.

Die Metamorphose dieser Thiere, welche fast in allen inneren und äußeren Organen die größte Verschiedenheit von den geschlechtsreifen Neunaugen aufweisen, ist erst im Jahre 1836 von Aug. Müller in Königsberg aufgeklärt worden; doch war sie im allgemeinen schon dem obengenannten Strahburger Fischer Waldner bekannt. Außer durch den sehr viel niedrigeren Stoffsaum und die blaßgelbe, des Silberglanzes entbehrende Farbe, unterscheidet sich der Querder, den man füglich als Larve des Neunauges bezeichnen kann, von letzterem vornehmlich durch die Bildung des Mundes, des Kiemenapparates und des Auges, abgesehen von zahlreichen Eigenthümlichkeiten des inneren Baues, welche wir hier übergehen. Der halbmondförmige Mund ist gänzlich zahlos, ohne Zunge und zum Saugen ungeeignet, im Innern mit zahlreichen verästelten und mit Fliedhaaren besetzten Zotten. Er führt direct in die Kiemenhöhle, welche jederseits durch an die äußere Haut festgewachsene Scheidewände in 7 Kammern getheilt wird, von denen jede durch ein Kiemenloch nach außen mündet; zu beiden Seiten der Scheidewände sitzen federartig gestaltete Kiemenblättchen. Am Ende der Kiemenhöhle beginnt die Speiseröhre; es fehlt also dem Querder die Abgrenzung eines besonderen mittleren Kiemenanges von einer darüber liegenden Speiseröhre, wie sie das Neunauge besitzt. Diese einfachere, an die Organisation des niedersten Wirbelthieres, des Amphioxus, erinnernde Einrichtung steht in engem Zusammenhang mit der Lebensweise der Querder. Dieselben halten sich stets im Schlamm der Flüsse und Bäche eingegraben, so daß nur ein Zugang zum Munde übrig bleibt, und nähren sich ausschließlich von mikroskopischen thierischen und pflanzlichen Stoffen, welche sie mit Hilfe der Thätigkeit von Fliedhaaren gleichzeitig mit dem Athemwasser in den Mund ziehen und durch besondere Einrichtungen vor die Mündung der Speiseröhre zusammenstrudeln. Außerlich am Kopfe des Querders bemerkt man noch eine die sieben Kiemenöffnungen verbindende Rinne, dagegen keine Spur von Augen; dieselben sind zwar vorhanden, aber die sie überziehende Körperhaut ist sehr dick und undurchsichtig. Gewöhnlich leben die Querder, allmählich an Größe zunehmend, in diesem Zustande vier bis fünf Jahre, worauf dann ziemlich schnell die Umwandlung in das geschlechtsreife Neunauge erfolgt. Vom Meerneunauge sind die Querder bis jetzt nicht bekannt, dagegen ist in Bezug auf das Flußneunauge und das Bachneunauge festgestellt, daß die Querder des ersteren schon vor ihrer Verwandlung oder während derselben ins Meer wandern, während die der letzteren Art das süße Wasser nicht verlassen.

Die Nahrung der erwachsenen Neunaugen besteht aus todtten Thieren, Insekten, Fischlaich u. a.; auch scheint es, als ob dieselben nicht selten andere Fische anfangen und deren Hauttheile verzehren. Wenigstens ist es nichts Ungewöhnliches, Neunaugen, namentlich Meerneunaugen an lebenden Fischen angehängt zu finden.

Die drei mitteleuropäischen Arten sind folgende:

1. Meerneunauge (*Petromyzon marinus*, Lin. Syn.: *Pet. lampreta*), auch großes Neunauge, Lamprete, Seelamprete, ital. lampreda, supiotto, zufolotto, franz. lamproie marine, engl. lamprey. Bis 1 Meter lang. In der Mundscheibe (Fig. 552), oberhalb der Eingangsoffnung in den Schlund, steht an Stelle des Oberkiefers eine kleine Hornplatte mit zwei dicht aneinandersitzenden kegelförmigen Spitzen; unterhalb der Eingangsoffnung, an Stelle des Unterkiefers,



Fig. 552. Mundscheibe des Meerneunauges.

eine größere halbmondförmige Platte mit 7 bis 8 kleineren Spitzen. Der Vordertheil der Zunge trägt drei große braune Hornzähne. Der übrige Theil der Mundscheibe ist mit größeren und kleineren Hornzähnen in concentrischen Reihen dicht besetzt. Die beiden Rückenfloßen sind durch einen Zwischenraum deutlich getrennt. Die vordere beginnt hinter der Körpermitte, die zweite, längere, etwas vor dem After. Die Färbung ist gelblichweiß oder grau, am Rücken und an den Seiten dunkler marmorirt. Die Heimat des Meerneunauges sind die Küsten Europas vom Mittelmeer bis zum Polarreise mit Ausnahme des schwarzen Meeres und seiner Zuflüsse. Im Frühjahr steigt es zum Laichen weit in die Flüsse hinauf und ist z. B. im Rhein bis Basel, im Main bis Würzburg, in der Elbe bis Böhmen beobachtet. Auch an den Küsten von Nordamerika und Westafrika kommt es vor.

2. Flußneunauge (*Petromyzon fluviatilis*, Lin. Syn.: *Pet. argenteus*, Omalii. *Lampreta fluviatilis*), auch Bricke: böhm. mihule, pihalice: poln. minog; ung. orsóhal, folyanu orsa; frain. pishkür; russ. minoga; ital. lampreda; franz. lamproie; engl. lampern, river lamprey; holl. prick. 30—50 cm lang. Ober-



Fig. 553. Mundscheibe des Flußneunauges.

kieferszahplatte mit zwei spitzen, ziemlich weit aneinanderstehenden Zähnen. Unterkiefersplatte mit sieben sehr spitzen Zähnen. Zunge mit einer Hornleiste, welche einen sehr großen mittleren Zahn und jederseits je 6 kleine spitze Zähne trägt (Fig. 553). Die übrigen Zähne der Mundscheibe sind weniger zahlreich als beim Meerneunauge. Die beiden Rückenfloßen sind durch einen Zwischenraum deutlich getrennt. Die Färbung ist an der Oberseite dunkel olivengrün oder braun, an den Seiten graulich oder gelb mit Silberglanz, am Bauche weiß

Diesem Neunauge wie auch allen übrigen Arten ist ein sehr charakteristischer scharfer Geruch eigenthümlich. Das Flußneunauge bewohnt die Küsten und Flüsse von ganz Europa, Nordamerika und Japan. Sein Aufstieg in die Flüsse beginnt in Mitteleuropa schon im Herbst, worauf das Laichen im nächsten Frühjahr stattfindet.

3. Bachneunauge (Petromyzon Planeri. Bloch. Syn.: Pet. branchialis; Lampreta Planeri), auch kleines Neunauge, ist wahrscheinlich nur eine im süßen Wasser stationär gewordene Abart des Flußneunauges, welche nur 20 bis 30 cm lang wird und sich von jenem durch die zusammenstoßenden Rückenlossen und die stumpferen Zähne auf den Oberkiefer- und Unterkieferzahnplatten und die geringere Zahl von Zähnen auf der Mundscheibe unterscheidet. Das Bachneunauge lebt in ganz Europa und dem Westen von Nordamerika, meist in kleineren, klaren Bächen.

Dem Flußneunauge sehr ähnlich ist die in der Wolga und dem caspischen Meere sehr häufige Art Petromyzon Wagneri Kessler.

Alle Neunaugen, namentlich die größeren, sind ihres Fleisches wegen geschätzt und werden bei ihren Laichzügen stromaufwärts stellenweise in sehr großer Menge in Körben und Säcken gefangen. Man ißt sie gebraten oder marinirt.

Siehe.

**Reintödter**, der, s. rothrückiger und Raubwürger.

E. v. D.

**Neuroptera**, Insekten- oder Gitterflügler, Ordnung der Classe Insecta (s. d.) mit nur vier Familien, deren Angehörige entweder zu den forstlich Nützlichen zu zählen oder für den Forstmann bedeutungslos sind. Die Arten der Familie Phryganeidae oder Köcherfliegen sind, sofern ihre Larven sich im Wasser entwickeln, für die Fischerei theils als natürliche Fischnahrung, theils als gutes Köder (Steintödter) für Salmoniden von einer gewissen Bedeutung. Sie sind Sackträgerlarven und leben in einer aus Sand, Holzstückchen u. dgl. gefertigten Röhre. Die am häufigsten vorkommende Art ist die bis 30 mm lange gelbbraune, an jenem Gebälke von Wehren und unter Steinen sich anhaltende Phryganea grandis Lin., welche als Köder unter dem Namen Tatschen bei den (oberösterreichischen) Fischern bekannt ist. — Die Familie der Sialiden findet in der bekannten, durch glashelle Flügel ausgezeichneten Kameelhalsfliege (Raphidia), deren Larven insectenfressend unter Baumrinden leben, einen Repräsentanten. Die Familie der Megalopteren schließt in sich die sog. Florfliegen (Chrysopa und Hemerobius) und die Ameisenlöwen (Myrmelontiden). Die Florfliegen werden (als künstliche Fliegen) bei der Fliegenfischerei, besonders auf Salmoniden, als ein vorzüglicher (künstlicher) Köder verwendet. Hsfl.

**Neuropteris**, eine vorweltliche Pflanzart, hat am Grunde herzformige Fiederchen mit vor der Spitze verschwindendem oder unendlich werdendem Mittelriem. Bei einigen Arten besitzt die Hauptrippe größere, fast kreisrunde oder nierenförmige Blättchen, welche vereinzelt vorkommen und Cyclopteris genannt worden sind. Auch die Seitenfiederchen sind nicht selten isolirt anzutreffen. Neuropteris ist eine paläozoische,

für die Schichten der productiven Steinkohlenformation besonders wichtige Gattung. v. D.

**Neuroterus** Hartig, Gattung der Familie Cynipidae (s. d.), Ordnung Hymenoptera (s. d.), deren Arten sich auf Eichen entwickeln (siehe Eichengallen). Hsfl.

**Neusilber** ist eine Legierung aus 60% Kupfer, 30% Zinn und 10% Nickel. v. Gn.

**Nichtholzboden** nennt man den zu einem Revier gehörigen Boden, auf dem keine Holz-nutzung getrieben wird. Zum Nichtholzboden rechnet man Bäche, Flüsse, Teiche, Wiesen, Felder, Sand- und Lehmgruben, Straßen etc.

Etwas anders steht es mit den Wirtschaftsfreien, ausschließlichen Holzabfuhrwegen und Holzlagerplätzen, die man als forstlichen Nichtholzboden bezeichnen kann, da sie eng mit dem Betriebe der Forstwirtschaft zusammenhängen. Nr.

**Nickawitz**, der, s. Bergjünk. E. v. D.

**Nickel**, Ni = 58.0, ein Metall, das in steter Begleitung von Kobalt vorkommt. Die wichtigsten Nickelminerale sind Arsennickel (Kupfernickel), NiAs, Nidelglanz, NiAs<sub>2</sub>, und Haarkies, NiS. Im Meteorisen findet es sich gediegen, im Chrysopras und manchem Olivin ist es der färbende Bestandtheil. Rein wird es erhalten durch Glühen von oxalsaurem Nickeloryhdul in geschlossenem Tiegel; im großen werden die Nickelminerale zuerst wiederholt geröstet und eingeschmolzen, die letzten Rührückstände (Massinationsstein) in Salzsäure gelöst, aus der Lösung durch Kalkmilch unreines Nickeloryhdulhydrat gefällt, letzteres mit Kohle reducirt und zusammengeschweißt (Würfelnickel). Nickel ist grauweiß, stark glänzend, sehr schwer schmelzbar, magnetisch, dehnbar und streckbar, fester als Eisen und verändert sich an der Luft sehr langsam. Verwendung findet es zur Darstellung von Neusilber und zu Münzen.

Die bekanntesten Nickelsalze sind das schwefelsaure Nickeloryhdul, das kohlen-saure Nickeloryhdul und das Nickelchlorid. v. Gn.

**Nicken**, verb. trans., abgekürzt für genicken, abgenicken (s. d.), besonders aber, und ausschließlich in dieser gekürzten Form, für das Töden des Haje durch einen Schlag mit der flachen Hand hinter die Köpfe in das Genick. „Der Haje wird genickt, so man ihm mit flacher Hand über den Hals herunter das Genick abschlägt.“ Döbel, Jägerpraktika, Ed. I, 1746, I, fol. 31. — „Der jagdbare Hirsch wird mit dem Hirschfänger abgefangen...“, der schwächere, das Thier und das Kalb genickt, indem man den Kopf vornwärts biegt und den Nickfänger da, wo der Hirnschädel mit dem Halsknochen verbunden ist, bis in das Gehirn hineindrückt.“ Winkell, Hb. j. Jäger, I, p. 8. — Laube, Jagdbrevier, p. 298. — Sanders, Wb., II, p. 437. E. v. D.

**Nicker**, der, oder Nickfänger, das zum Nicken bestimmte Instrument, Nebenform von Genickfänger, s. d. „Genickfänger oder Nickfänger, Nicker: das kurze, spitze Weidmesser, womit man ins Genick sicht.“ Laube, Jagdbrevier, p. 277. — D. a. d. Winkell, Hb. j. Jäger, I, p. 8. — Sanders, Wb., II, p. 437. E. v. D.



**Nicotin**,  $C_{10}H_{13}N_2$ , das im Tabak vorkommende Alkaloid, ein überaus starkes Gift von starkem Geruch und brennendem Geschmack. Man gewinnt es durch Ausziehen des Tabaks mit verdünnter Schwefelsäure, Eindampfen und Destillieren mit Kalilauge; man entwässert das Destillat mit Baryt und rectificiert im Wasserstoffstrom. v. Gu.

**Nicotinsäure** (Pyridinecarbonensäure),  $C_6H_5NO_2$ , entsteht durch Oxydation des Nicotin mit Chamäleon oder Salpetersäure und liefert bei der Destillation mit Kalk Pyridin und Kohlenäure. v. Gu.

**Nieder**, adj. 1. Von der Jagd auf Niederwild; niedere Jagd, Niederjagd im Gegenjag zu jener auf hohes Wild, der hohen Jagd. Döbel, Jägerpraktika, Ed. I, 1746, III, fol. 104. — C. v. Hepppe, Aufsicht, Lehrprinzip, p. 165. — D. a. d. Winkell, Hb. f. Jäger, I., p. XL. — Hartig, Lexik., p. 378. — Bechstein, Hb. d. Jagdwissenschaft, II., p. 23.

2. Vom Jagdzeug in Bezug auf seine Einteilung in hohes, mittleres und niederes Zeug: „Unter dem niederen Zeug werden die Tuch- und Federlappen verstanden.“ C. v. Hepppe, l. c., p. 145.

3. Von Hunden statt kurzläufig, selten, häufiger bloß in der Verbindung nieder gestellt. C. v. Hepppe, l. c., p. 12. — Sanders, Wb., II., p. 438. C. v. D.

**Nieder!** Zuruf an den Hund, wenn er sich niederlegen soll, statt des leider jetzt so häufig gebrauchten englischen down! oder des französischen couche! „Couche!... Ist der Hund an deutschen Zuspruch gewöhnt, so sagt man leg dich! oder nieder!“ Hartig, Lexik., p. 100. C. v. D.

**Niedersallen**, verb. intrans., selten statt einfallen, vom Federwild. Döbel, Jägerpraktika, Ed. I, 1746, II., fol. 249, 250. — Chr. W. v. Hepppe, Wohlred. Jäger, p. 279. C. v. D.

**Niederjagd**, die, Sammelname für alles, was der jagdlichen Einteilung nach zum Niederwild und zu dessen Jagd gehört. Flemming, T. 3, 1719, Anh. fol. 3. — Göchhausen, Notabilia venatoris, p. 78. — Großkopf, Weidewerkslexik., p. 241. — C. v. Hepppe, Aufsicht, Lehrprinzip, p. 165 n. f. w. C. v. D.

**Niederlegen**, j. v. w. Ablegen oder Absetzen, j. Ablegen. St.

**Niederrothwild**, das, veraltet statt Rothwild. Stiffer, Jagdgeschichte der Deutschen, 1737, p. 296. — Winkell, Hb. f. Jäger, I., p. XL. — Hartig, Lexik., p. 426. C. v. D.

**Niederschlag** nennt man die auf die Erdoberfläche ausfallenden Condensationsproducte des in der Atmosphäre enthaltenen Wasserdampfes, also Regen, Schnee, Hagel, Graupeln, Eisregen (unregelmäßig geformte, kleine klare Eisstücke). Thau und Reif, welche sich an der Oberfläche bilden, werden bei Zählung der Tage mit Niederschlag meist nicht berücksichtigt. Die Intensität der Niederschläge mißt man nach der (meist in Millimeter ausgedrückten) Höhe, welche dieselben als Wasser über dem Erdboden erreichen würden, falls sie sich unvermindert über dem Ort ihres Vorkommens ansammelten. Daneben bezeichnet man als Schnee-

höhe oder -Tiefe die wirkliche Höhe des gefallenen, nicht des geschmolzenen Schnees. Als Zohyeseen bezeichnet man die Linien, welche auf der Erdoberfläche diejenigen Orte verbinden, wo während eines gegebenen Zeitraumes die gleichen Niederschlagshöhen beobachtet werden, oder welche gleiche mittlere Niederschlagshöhen für einen gewissen Zeitraum besitzen.

Zur Messung des Niederschlags dienen der Regennmesser, auch Ombrometer oder Pluviometer genannt, welcher zu bestimmten Terminen entleert wird, und registrierende Regennmesser, Ombrographen, verschiedener Construction.

Der Regennmesser besteht aus einem meist cylindrischen Gefäß mit einer Auffangfläche (Öffnung) von bekannter Größe und einer Vorrichtung zum Messen der sich ansammelnden, eventuell vorher zu schmelzenden Niederschläge, deren Cubikinhalt, dividirt durch die Größe der Öffnung, unmittelbar die Niederschlagshöhe gibt. Um alle Rechnung zu vermeiden, construirt man meist für jeden Regennmesser ein Meßsglas, welches diese Höhen in der gewünschten Einheit und Zehnteln derselben unmittelbar ablesen läßt. Außer durch die Größe der Öffnung unterscheiden die Regennmesser sich mehrfach von einander durch diejenige besondere Einrichtung, welche einem Verlust von angesammeltem Niederschlag durch Verdunsten vorbeugen soll. Im Mittel größerer Zeiträume sind die Angaben frei aufgestellter Regennmesser ziemlich unabhängig von der Größe der Öffnung, so lange diese nicht unter eine gewisse Größe herabsinkt; besonders in Gebrauch sind solche von 0'1 qm Öffnung.

Die Angabe des Regennmessers ist in hohem Grade abhängig von der Höhe der Auffangfläche über dem Erdboden; die gemessenen Niederschläge nehmen mit der Höhe der Aufstellung ab, nicht insofern der Zunahme der Wassertropfen beim Durchfallen größerer Luftschichten für den Fall der tieferen Aufstellung, sondern insofern der mit der Höhe rasch zunehmenden Luftbewegung; denn in bewegter Luft stant sich diese am Regennmesser und es wird durch die entstehenden Strömungen der herabfallende Niederschlag zum Theil über die Öffnung hinweggeführt, und in erhöhtem Grade in schneller bewegter Luft. Diesem Uebelstand hilft der Nipher'sche Schutzrichter etwas ab, welcher sich nach oben erweiternd, den Regennmesser umgibt und in gleicher Höhe mit dessen Öffnung abschneidet. Es werden die secundären störenden Strömungen hierdurch verringert und die Angaben verschieden hoch aufgestellter Apparate weit vergleichbarer; einen ähnlichen günstigen Einfluß auf die Richtigkeit der gemessenen Niederschläge bietet die Aufstellung des Regennmessers innerhalb eines etwa gleich hohen, etwas geräumigen Lattenzaunes. Ferner sucht man vielfach der Gefahr des Herauswehens von im Gefäß angesammeltem Schnee durch verschiedene Vorrichtungen vorzubeugen.

Eine besondere weitere Ansicht erfordert die passende Wahl des Ortes der Aufstellung eines Regennmessers; es gilt als Norm, die Entfernung von Gebäuden und ähnlichen, die

freie Lage beeinträchtigenden Störungsquellen mindestens gleich der Höhe jener zu bemessen, die Luvseite der Leeseite vorzuziehen zc.

Jede meteorologische Station ist mit Regenmessern ausgerüstet, doch besitzen wir außer jenen eine bei weitem größere Zahl von „Regenstationen“, deren Aufgabe nur in der Messung der Niederschläge besteht; besonders ausgebildet ist z. B. das Netz der Regenstationen in Böhmen.

Als Maß für die Häufigkeit des Niederschlages gilt die Zahl der Niederschlagstage eines gegebenen Zeitraums, doch bietet die möglichst zweckentsprechende Festsetzung der zu zählenden Tage besondere Schwierigkeiten, über welche leider noch keine internationale Einigung erzielt zu werden vermochte. Rechnet man jeden Tag auch nur mit wenigen Regentropfen oder Schneeflocken als Niederschlagstag, so werden die Anzahlen dieser Tage von Ort zu Ort unvergleichbar, da sie wesentlich mit durch die Aufmerksamkeit des Beobachters bedingt sind; die Festsetzung einer bestimmten Minimalgrenze des beobachteten Niederschlages ist somit erforderlich; ihre Größe ist aber durch verschiedene Erwägungen bedingt und wurde noch nicht einheitlich normiert.

Die Vertheilung der Niederschläge auf die Jahreszeiten wie in geographischer Hinsicht ist in erster Linie durch die der herrschenden Luftströmungen, ihren Dampfgehalt und ihre Temperatur sowie den Grad ihrer Beständigkeit, in zweiter Linie wesentlich durch die örtliche Gestalt der Erdoberfläche bedingt. Die am Gebirge aufsteigenden Luftströmungen erkalten und liefern daher auf der Luvseite häufig reichliche Niederschläge, während die Leeseite, die Orte im Windschatten, Mangel an Niederschlägen haben; auf jener Seite beobachtet man schon in der Ebene bei dem Heralaufen an das Gebirge die Zunahme der Niederschläge, eine Folge vermuthlich des entsprechend ausgedehnt anzunehmenden Gebietes jener zum Aufstieg gezwungenen Luft.

In Gebiete der Calmen, jenes äquatorialen Windstillengürtels walteten gleichmäßig Niederschläge vor, eine Folge des Aufstieges der feuchten Luft, während zu beiden Seiten in der Region der Passate Niederschläge nur selten beobachtet werden. Da die Calmenzone mit der Sonne zwischen den Wendekreisen wandert, so wären für die Grenzgebiete der Tropen im Jahre zwei Hauptregenzeiten allgemein zu erwarten, wie sie auch an einigen Orten beobachtet werden; die ungleiche Erwärmung von Meer und Land und die hierdurch in den großen Monsungebieten bedingten Monsunwinde, an Stelle der Passate, quer gegen die Passate verlaufende Gebirgszüge und andere Ursachen bedingen aber vielfach ganz verschiedenartige Vertheilung der Niederschläge unter den Tropen. Wenden wir uns nach Europa, so finden wir die südlichsten Theile im Gebiete der sog. subtropischen Zone, Unteritalien, Steilien, die Mittelmeerinseln und den Süden der Balkanhalbinsel; hier herrschen regenarme, ja zum Theil regenlose Sommer vor, wie an der afrikanischen Mittelmeerküste, die Niederschläge fallen hier

meist im Winter. Der äußerste Westen des Continents, der Westen der Pyrenäischen Halbinsel, wie von Irland und Schottland, zum Theil der Nordwesten Frankreichs reichen in das oceanische Gebiet des winterlichen Maximums der Niederschläge, oder kurz der Winterregen, welche über den Ozeanen in mittleren Breiten herrschen. Weiter nach Osten finden wir Frankreich, den übrigen Theil der Iberischen Halbinsel und Italiens sowie den Westen der Scandinavischen Halbinsel, zum großen Theile auch Dänemark, unter der Herrschaft der Herbstregen, also das Maximum in dieser Jahreszeit, während der ganze übrige Theil des alten Continents ausgeprochene Sommerregen hat, wobei sich die Zeit des Maximums sowohl von West nach Ost, als auch besonders von Nord nach Süd verfrüht.

Für den speciellen Einfluss der Gebirge auf die jährliche Periode des Niederschlages hat Töpfer den Satz abgeleitet: „In den tieferen Lagen ist während der Sommermonate die procentliche Menge des Niederschlages durchaus größer als in den höheren; in der übrigen Zeit kehrt sich das Verhältnis um“, woraus sich für die höheren Stationen dort, wo die Sommerregen vorherrschen, eine gleichmäßigere jährliche Vertheilung ergibt.

Über die tägliche Periode des Niederschlages liegen leider noch zu wenige Beobachtungen mit registrierenden Regenmessern vor, um ein sicheres Urtheil zu ermöglichen; vielfach hat sich ein Hauptmaximum am Nachmittag und ein Hauptminimum in den letzten Vormittagsstunden ergeben.

Die jährliche Niederschlagshöhe schwankt zwischen sehr weiten Grenzen. Die größte bekannte Regenmenge fällt zu Cherapunji auf dem Plateau der Chajjia Hills in 1200 m Seehöhe; hier wurden durchschnittlich 1209 cm Regen im Jahre beobachtet, eine Folge des hier zum Aufstieg gezwungenen feuchten Südwestmonsuns; Regensfälle von über 50 cm in 24 Stunden sind dort nicht selten, und am 14. Juni 1876 wurden sogar 104 cm Regen gemessen. Sehr große Regenmengen fallen ferner in den Westghats (Mahabaleswar 663 cm).

Gegen die Niederschlagshöhen der Tropen treten die Niederschläge in Deutschland sehr zurück; in Europa lassen sich nur diejenigen der Seendistricte von Cumberland damit vergleichen: The Styte 472 cm, Seatwaite 364 cm, Glenroce in Schottland 326 cm; auch auf der Nordseite der Sierra da Estrella fallen an 350 cm Regen. In Deutschland werden die höchsten mittleren jährlichen Niederschlagshöhen beobachtet in Kreuth ca. 200 cm, Wildenstein (Hochvogesen) 192 cm sowie Melkerei (Mittelvogesen), Schweigmatt, Höchenschwand (Schwarzwald), Baden-Baden und Brodengipfel mit ca. 160—170 cm. Am regenärmsten sind in Deutschland mit Regenmengen unter 50 cm nur einzelne kleine Gebiete, nördlich von Thorn, um Bernburg, um Riesa, der westliche Theil von Rheinheissen. Am intensivsten und umfangreichsten sind in Europa die Trockengebiete des ganzen mittleren Böhmen sowie der Grenzlande von Mähren und Niederösterreich, wo die jährliche Nieder-

chlagsmenge bis auf ca. 38 cm herabjunkt, wie es sonst nirgends in Mitteleuropa der Fall ist.

Eine möglichst genaue Kenntniss der Vertheilung und Größe der Niederchläge, nicht allein der mittleren, sondern auch der zu erwartenden Maximalbeträge, ist von besonderer Wichtigkeit für die Aufgaben unserer Wasserbautechniker bei der Anlage von Flußcorrectionen, Schutzvorrichtungen gegen Hochwasser etc. Über den Einfluß des Waldes auf die Niederchläge s. forstliche Meteorologie unter Verjuchswesen, forstliches.

Literatur: Lehrbücher der Meteorologie und Klimatologie sowie zahlreiche Monographien, wie Töpfer: Untersuchungen über die Regenverhältnisse Deutschlands (Abhandl. d. Naturf.-Gesellsch. in Götting). Wild: Die Regenverhältnisse des Russischen Reiches, IV. Suppl. Bd. 3. Repert. d. Rhjst. Gfn.

**Niederchlagsgebiet.** Es ist das jene Fläche, welche bei der Berechnung der Abflussmenge eines Wasserlaufes in Frage kommt. Nach der Größe und Beschaffenheit des Wasserlaufes unterscheidet man das Niederchlagsgebiet eines Stromes, Flusses, Baches und Gerinnes (s. Gewässer). Den Berechnungen der Abflussmengen eines bestimmten Gebietes müssen somit nicht nur die örtlichen Niederchlagsverhältnisse, sondern auch der Umfang und Charakter des Niederchlagsgebietes unterlegt werden. Die niederfallenden Regenmengen werden nicht vollständig zum Abflusse mittelst der natürlichen Gerinne gefangen, sondern ein Theil der Regenmassen wird durch Verdunstung und Aufsaugung verloren gehen. Nach den Ergebnissen der bisherigen Untersuchungen kann die Verdunstung in Wäldern, wenn der Boden daselbst nicht mit Blatt- oder Nadelabfällen bedeckt ist, mit 30%, und die des freien Feldes und wenn Bodenstreu vorhanden ist, mit 20—25% veranschlagt werden. Über das Vermögen der Verdunstung und des Zurückhaltens von Wasser theilt Schübler rücksichtlich einiger Bodenarten und unter Voraussetzung einer vollständigen Sättigung folgende Ziffern mit:

	Verdunstung in vier Tagen	Vermögen des Zurück- haltens von Wasser
Sehr leichter Thonboden	132 g	336%
Schwarzer Torfboden . .	128 "	179 "
Leichte Gartenerde . . .	143 "	89 "
Grauer feiner Thon . . .	123 "	87 "
Weißer feiner Thon . . .	123 "	70 "
Ackerboden . . . . .	131 "	60 "

Im großen und ganzen kann die zur Verdunstung gelangende Menge in kleineren Flußgebieten mit 30—33%, in größeren bis zu 50% der Gesamtregenmenge angenommen werden.

Bezüglich der Aufsaugung der Wassermengen durch den Boden theilt Schübler mit, daß zur vollen Sättigung von 1 m<sup>3</sup> der nachstehenden Bodenarten folgende Gewichtsmengen von Wasser erforderlich sind:

Kieselhaltiger Sand . . .	183 kg
Sandiger Thon . . . . .	688 "
Lehmiger " . . . . .	737 "
Ziegelboden . . . . .	808 "

Reiner grauer Thon . .	860 kg
Pfeifenerde . . . . .	844 "
Gartendammerde . . . .	860 "
Ackerboden . . . . .	726 "
Humus . . . . .	892 "

Im großen Durchschnitt kann man annehmen, daß von der Gesamtregenmenge ca. 30—33%, und unter ganz besonders günstigen geologischen Verhältnissen bis 40% von der Pflanzendecke und dem Boden aufgesogen werden und daß an die Quellenbildung ein Maximum von 17—20% entfallen. Fr.

**Niederchlagsverhältnisse.** Die jährlichen Niederchläge nehmen einen hervorragenden Antheil an der Bildung und Entwicklung der Wildbäche. Ungünstige Niederchlagsverhältnisse können oft die ausschließliche Ursache sein, daß sonst ungefährlche Abflusstrinnen nach und nach verheerend auftreten. Eine genaue Erhebung der Niederchlagsverhältnisse ist insbesondere dann nothwendig, wenn Correctionarbeiten in einem Abflußgebiete geplant werden, wo keine verlässlichen Angaben über die Wasserstandsverhältnisse dem Hydrotechniker zur Verfügung stehen. Die Niederchläge sind nach ihrer Anzahl, ihrer Stärke und nach der Zeit ihres Auftretens in den verschiedenen Länderstrichen sehr ungleich. So ist beispielsweise nach Mittheilungen von G. W. Dove's die durchschnittliche Niederchlagsmenge pro Jahr in Millimeter: 360 in Würzburg, 392 in Prag, 418 in Wien und Den, 444 in Kopenhagen und Petersburg, 471 in Brüssel und Toulon, 489 in Stettin, 497 in Stockholm, 518 in Erfurt, 523 in Paris, 528 in Frankfurt a. d. O., 549 in Graz, Regensburg, Marseille und Palermo, 582 in Breslau, 573 in Edinburgh, London und Poitiers, 588 in Köln, 607 in Königsberg, 628 in Amsterdam und Tübingen, 650 in Berlin, 654 in Ulm, Karlsruhe, La Rochelle, Turin und Lissabon, 670 in Tilsit, 680 in Straßburg, 706 in Stuttgart, 728 in Bordeaux, 758 in Mantua und Rom, 784 in Genf und Venedig, 811 in Liverpool, 837 in Zürich und Triest, 863 in Trient, 913 in Verona, Padua und Mailand, 1020 in Pau, 1098 in Dover, 1281 in Mendal, 1342 in St. Bernhard und 2170 in Bergen.

Bezüglich der Vertheilung kann man annehmen, daß in dem Quellengebiete mancher Flüsse die Niederchlagsmengen größer sind als in deren weiterem Verlaufe (s. Handbuch der Wasserbaukunst von Hagen). Desgleichen ist auch der Einfluß der Culturarten auf die Regenmenge hervorragend (s. die Wasserabnahme in den Quellen, Flüssen und Strömen von G. Wey).

Der bedeutende Einfluß der Wälder auf die Regenmenge wird nicht allein von Wey, sondern auch von Zurell, Verghaus, Dove, Marte = Brun, Blanqui, Marschand, Meldrum, Graham u. a. m. übereinstimmend anerkannt. Nach den Angaben von Dove's kann die durchschnittliche Regenmenge für ein Jahr, u. zw. für Süddeutschland inclusive Osterreich mit 800 mm, für Westdeutschland (Rheinlande) mit 650 mm und Norddeutschland (Preußen) mit 580 mm angenommen werden.

Dieſe Durchſchnittsziffern laſſen ſich wohl nur bei untergeordneten Proſilberechnungen (kleine Durchläſſe und Gerinne), dann bei Entwäſſerungen, Canalſierungen, Waſſerleitungen u. dgl. benützen, während bei wichtigeren Anlagen ſchon auf directe Meſſungen im betreffenden Gebiete ſelbſt wird zurückgegriffen werden müſſen. Für ſehr viele Anlagen iſt nebitdem auch die Kenntniß der höchſten Niederſchläge nothwendig, und man kann erfahrungsgemäß annehmen, daß pro Stunde die Niederſchlagsmenge bei einem anhaltenden Landregen 4—8 mm, bei ſtarken Gewitterregen 8—24 mm und bei Wolkenbrüchen 24—60 mm erreichen kann. Fr.

**Niederſchwarzwid.**, das, veraltet für den Bären. Kobell, Wiltanger, p. 486. E. v. D.

**Niederthun**, verb. reflex., ſ. v. w. ſich niederlegen, nur vom hohen Haarwid. „Nieder gethan ſagt man, worin ſich ein Hirch oder andere wild Thiere nieder gelegt.“ Tänger, Jagdgeheimniſſe, 1682, fol. XIII. — Fleming, T. 3., 1719, Anh., fol. 102. — Döbel, Jägerpraktika, Ed. I, 1746, I, fol. 19. — E. v. Heppe, Aufſicht. Lehrprinzip, p. 103. — Großtopff, Weidmertslex., p. 241. — Chr. W. v. Heppe, Wohltred. Jäger, p. 271. — Bechſtein, Hb. d. Jagdwiffenſchaft I, 1., p. 102. — D. a. d. Winkel, Hb. f. Jäger, I, p. 3. — R. N. v. Dombrowski, Edelwild, p. 105. — Schmeller, Bayer. Wb., I, p. 421. E. v. D.

**Niederwald.** Läßt man im Laubholzwalde die Holzpflanzen nicht ihre natürliche Höhe, wie z. B. im Hochwalde (ſ. d.), erreichen, ſondern nutzt ſie vor dieſer Zeit, wo ſie alſo noch niedriger ſind, und wo ſie die Fähigkeit, Samen zu tragen, in der Regel noch nicht erlangt haben, mittelſt tief am Boden geführten Hiebes ab, um ihre Wiedererzeugung im weſentlichen durch Anſchlag der bei der Abnützung verbliebenen, etwas über dem Boden hervorragenden Stammenden (Stöcke), oder aus den im Boden verbliebenen Wurzeln, alſo aus Stockanſchlag oder Wurzelbrut (ſ. Anſchlagsfähigkeit) und nicht durch Samen zu erzielen, ſo hat man es mit einem Niederwalde zu thun und betreibt, bei regelmäßiger Fortführung einer ſolchen Abnützungs- und Verjüngungsweiſe, eine Niederwaldwirthſchaft. St.

**Niederwaldwirthſchaft** oder Niederwaldbetrieb iſt, wie aus der Worterklärung von „Niederwald“ (ſ. d.) hervorgeht, eine beſondere Art des Schlagholz- oder Anſchlagholzbetriebes (ſ. Betriebsarten) und beruht auf der Anſchlagsfähigkeit (ſ. d.) der Laubhölzer, namentlich der Fähigkeit, Stockanſchlag zu treiben, weshalb Karl Heyer (Waldbau 1878) die Niederwaldſchläge „Stockſchläge“ nennt.

1. Was die wirthſchaftliche Bedeutung der Niederwaldwirthſchaft anbelangt, ſo iſt zu bemerken, daß ſie hiñſichtlich der Maſſenextrakte, die ſie erzielt, ſchon hinter den Erträgen des Mittelwaldes, noch mehr denen des Hochwaldes zurückſteht, dieſelbe dabei auch nur Holz von einem beſchränkten Gebrauchswerte liefert und daher unjomehr nur für gewiſſe Örtlichkeiten paßt, als ihre Ansprüche an Bodenkraft, ſelbſt an eine gewiſſe Milde des Standorts in der Regel nicht gering

ſind. An ſolchen Örtlichkeiten fehlt es aber immerhin nicht, und an ihnen kann dieſe Art der Wirthſchaft, ganz abgeſehen von Fällen, wo ſie der Natur der Sache nach excluſivlich geboten erſcheint, wie in vielen Bruchgegenden (ſ. Erlenerziehung), oder da wo ihr Anſchlag als Bodenschutz zu dienen hat, wie bei Weidenhegern zum Uferſchutz, oder wo ſie beſondere, ihr mehr oder weniger eigenthümliche Producte, wie Lohrinde, Flechttruthe u. dgl. liefern ſoll, eine hervorragende Bedeutung haben. Eine ſolche macht ſich u. a. geltend, wo ſich kleine Waldgrundſtücke in den Händen von Beſitzern befinden, die von ihnen einen Wald-ertrag beziehen wollen, der eine baldige Capitalverzinsung verſpricht und ihren Holzbedarf mindedeſtens an Reſern zc. befriedigt, ohne dabei die Nachbargrundſtücke durch Verſchattung, wie es Baumholz leicht thut, zu ſchädigen. Aber auch bei der größeren Forſtwirthſchaft hat oft die Niederwaldwirthſchaft da einen Wert, wo ſie für andere Beſtände ſchützend wirken ſoll, wie z. B. bei der Bemanterung, oder wo es ſich um die Bewaldung von ſachgründigen, aber mineraliſch kräftigen Bodenpartien handelt, auf denen der Hochwald ebenſo wenig wie der Mittelwald am Plage ſein würde. Haben derartige Partien gar noch eine ſolche örtliche Lage, daß ſie ſich zur Eichenhälwaldwirthſchaft (ſ. bei Eichenerziehung ſub c) eignen, ſo kann eine ſolche Niederwaldwirthſchaft ſogar außerſt rentabel werden.

Wird die Niederwaldwirthſchaft jorgſam geführt, der Niederwald ſtets geſchützt und ſeine Beſtockung durch Wahl eines angemessenen, namentlich nicht zu hohen Umtriebes ſowie durch rechtzeitige, zweckmäßige Nachbeſetzungen ſtets voll erhalten, ſo iſt für ſeine Bodengüte durch den öfter wiederkehrenden Abſchlag nur ſehr ausnahmsweiſe zu fürchten, da die in der Tiefe wurzelnden Stöcke durch denſelben wenig berührt werden und ihre kräftig hervortreibenden Lohden raſch genug die Bodenbedeckung wieder übernehmen.

2. Von der Verſchiedenheit der den Niederwald bildenden Holzarten bezüglich ihrer Anſchlagsfähigkeit (ſ. d.) iſt im allgemeinen die Bemessung der Länge des ſeiner Wirthſchaft zugrunde zu legenden Umtriebes abhängig. Von ihr hängt ja beſonders die Stärke des zu erziehenden Schlagholzes ab, und kann daher da, wo es ſich nur um Anzucht von ſtarkem Reiſig oder gar von Drehholz handelt, nur eine ſolche herrſchende Holzart im Niederwalde gebraucht werden, welche eine langdauernde Anſchlagsfähigkeit hat und einen höheren, jenes ſtärkere Holz liefernden Umtrieb zuläſſig macht. Wird dagegen nur ſchwächeres Holz begehrt, ſo wird die Wahl der Holzart leicht genug, da alle unſere Laubhölzer die zu deſſen Erzeugung erforderliche nur kurze Umtriebszeit nach Maßgabe ihrer Anſchlagsfähigkeit zu ertragen vermögen, wenn ſonſt der Standort für die Niederwaldwirthſchaft überhaupt geeignet iſt. Jene zur Anzucht ſtärkeren Holzes geeigneten Holzarten ſind beſonders Buche, Eiche, Küſter, Weißbuche, Eiche, Ahorn, Linde, auch Erle auf gutem Bruchboden. Umtriebe von

23 bis 35 Jahren sind bei ihnen die gewöhnlichen, werden aber selbst bis auf 40—45 Jahre gesteigert. Da jedoch die nöthige dauernde volle Bestockung bei einem niedrig gegriffenen Umtriebe stets am ersten gesichert ist, so sind die hohen Umtriebe nur da gerechtfertigt, wo bei einem vorliegenden günstigen Standorte gleichzeitig die vorherrschende Nachfrage nur auf stärkeres Holz gerichtet ist, während beim Anbieten von schwächerem der Abzug stockt. Hat man es dagegen mit einem mehr gemischten Niederwalde zu thun, in welchem außer jenen nur untergeordnet vorkommenden ausschlagskräftigeren Hölzern sich vielfältig Birken, Aspen, Großsträncher [Hafeln, Weißdorn, Maßholder, (*Acer campestre*), Hartriegel (*Cornus sanguinea*), Kirchstein (*Prunus Padus* und *avium*)] n. s. w. vorfinden, und wo auch ihr schwächeres Reißig begehrt wird, so ist der Umtrieb nicht wohl über 20 bis 25 Jahre auszu dehnen, oft ganz zweckmäßig, denselben selbst unter 20 Jahre festzustellen, wenn sonst Boden- und Absatzverhältnisse dafür sprechen. Dies gilt auch für Akazien- (s. Akazienziehung) und Weißerlen- (s. Erlenerziehung sub 2) Niederwald.

Eine andere Bemessung der Länge des Niederwaldumtriebes wird da nothwendig werden, wo nicht, wie in Vorstehendem angenommen, das Hauptziel der Wirtschaft auf Brennholzzucht gerichtet ist, sondern andere Zwecke verfolgt. Dies kann z. B. vorkommen, wo vorzugsweise gewisse kleine Nughölzer, wie Haschinenholz, Reißstäbe, Bandstöcke etc., erzogen werden sollen oder wo es sich gar um Korbruthenzucht handelt. Ein Gleiches würde vorliegen, wenn man im Niederwalde von Eichen oder Edelkastanien Gerbrinde, in südlichen Gegenden vielleicht selbst „Schmad“ (von *Rhus Cotinus*) erziehen oder von Haseln oder Faulbaum (*Rhamnus Frangula*) Pulverholz gewinnen oder durch Niederwaldanschläge eine schützende Bodenbede, wie z. B. mit Weiden an Flußufern, herstellen wollte. Wie hier diese Feststellung zu erfolgen hat, hat die Forstbenützung insbesondere zu zeigen.

3. An besonderen Regeln für die Niederwaldwirtschaft würde hier noch auf folgende aufmerksam zu machen sein:

a) Die Lohden der meisten Niederwaldstöcke, die kräftig emporzutreiben pflegen, sind in ihrem unverholzten Zustande sowohl im Frühling als im Spätherbst dem Erfrieren sehr ausgesetzt, ein Umstand, der schon darauf hinweist, daß für die meisten als Niederwald bewirtschafteten Holzarten eine mildere Lage zum freudigen Gedeihen erforderlich. Demu wenn auch eine vorübergehende Frostbeschädigung von Schlagholze leicht ausgewaschen wird, so kummert der Niederwaldschlag doch sehr bei steten Frostbeschädigungen. Um solche nun möglichst zu vermeiden, legt man die Niederwaldschläge gerne so, daß sie gegen die rauhe, frostbringende Himmelsrichtung hin durch Vorstände, wenn nicht anders, durch vorliegende älteste Schläge geschützt werden. Die Schlagführung geschieht daher gewöhnlich von Südwest nach Nordost zu, wenn dies anderweite wirtschaftliche Rücksichten irgend gestatten.

b) Die Hiebszeit ist so zu wählen, daß der Ausschlag unbehindert und kräftig möglichst früh erfolgen kann. Im allgemeinen wird dies der Fall sein, wenn man den Hieb in der Zeit nach dem Laubaussalle bis zum Laubaussbruch führt, und gut thut, auch diese Zeit insofern noch weiter zu beschränken, daß man den eigentlichen Winter, in welchem oft Schneemassen hinderlich werden, auch scharfer Frost ohne Schnee die frisch gehauenen Stöcke schädigen kann, von der Hiebszeit ausschließt und so diese auf die Zeit vom Februar bis gegen die Aprilmitte hin beschränkt. Nur im Saite, d. h. in der Zeit zu hauen, wo die Knospen schwellen und ausbrechen, wie schon M. Ch. Käpfer im Jahre 1772 in einer besonderen Schrift als zweckmäßig nachzuweisen suchte, hat jedenfalls seine Vortheile und ist da, wo die Ausschlagsfähigkeit nicht besonders lebhaft ist, wie z. B. hin und wieder bei der Rothbuche im höheren Umtriebe, nur zu empfehlen, doch vielfältig wirtschaftlich nicht wohl durchzuführen, so daß die Hiebszeit deshalb erweitert und namentlich der Herbsthieb, oft selbst der Winterhieb hinzugenommen werden muß. Es ist dies leicht zu erklären, wenn man die Kürze der Zeit beachtet, die der Saft hie bedingt, und die Mühsamkeit der Arbeit des Hagens, des Aufarbeitens und der nothwendigen vollständigen Schlagräumung vor Ausbruch der Lohden bei oft gerade in dieser Zeit vorliegendem Arbeitermangel in Erwägung zieht, oder gar an solche Drlichkeiten denkt, wie sie die Bruchgegenden bieten, die oft nur bei hartem Frost alle jene Arbeiten verstaten. Aus diesen Rücksichten wird deshalb der eigentliche Saithieb in der Regel nur auf die Wirtschaften beschränkt, die ihn fast unbedingt erfordern, wie die auf Rindennutzung und Schälruthen gerichteten.

c) Von der Art des Abhiebs der Lohden von den Stöcken hängt vielfältig das Ercheinen und Gedeihen des neuen Ausschlags ab. Im allgemeinen ist der Hieb möglichst tief am Boden zu führen und nur da höher an den Stamm zu verlegen, wo bereits alte, hohe, mit harter Borke versehene, zur Knospenentwicklung nicht mehr sähige Stöcke vorhanden sind. In solchem Falle muß sich dann schon der Hieb auf die aus jenen alten Stöcken bereits erwachsenen Lohden erstrecken und an ihnen dicht am alten Stock geführt werden, um dort die neuen Ausschläge möglichst tief am Boden zu erzielen. Hiebe der Art kommen besonders in Erlenerbrüchen vor, wo sich der Boden gesetzt hat und die alten Stöcke gehoben ercheinen, sind aber auch da nicht zu vermeiden, wo ein hoher Wasserstand im Schlage zu erwarten ist, der bei langer Andauer die gehauenen mit Wasser überdeckten Stöcke eräufen würde.

Der Hieb selbst ist mittelst des Haininstrumentes, Art, Beil oder Happe, stets glatt und so zu führen, daß das Wasser von dem stehenbleibenden Stocke gehörig ablaufen kann und nicht etwa in Kerben oder Splittern stehen bleibt und so den Stock dem Faulen aussetzt.

d) Eine Schonung der Schläge des Niederwaldes ist ein dringendes Erfordernis, und muß daher das Holz bei frisch gehauenen

Schlägen bereits vor Herausstreiben der Lohden vollständig aus dem Schlage gerückt sein und muß von diesen jedenfalls das Vieh so lange ferngehalten werden, als die Lohden durch Verbeißen oder die Stöcke durch den Viehtritt gefährdet erscheinen, was nach der Trüchtheit, der Holzart sowie der Viehgattung sich wesentlich verschieden gestalten kann.

Eine Strenuentnahme aus einem pfläglich behandelten Niederwald ist unstatthaft, auch ein Auszschneiden von Farrenkraut, Ginster (*Spartium scoparium*) nur unter Umständen zulässig, wenn dadurch keine Bodenfreilegung erfolgt, oder wenn durch dasselbe der Lohdenwuchs befördert werden soll.

e) Am rechtzeitigsten Ausbessern der im Niederwalde etwa entstehenden Lücken ist unter Anwendung entsprechender Laubhölzer zur Zeit der Schlagführung sorgsam umsomehr zu achten, als dasselbe zwischen den Stockauschlägen oft mit Schwierigkeiten verknüpft ist. In der Regel werden hiebei kräftige, bewurzelte Pflänzlinge zu verwenden, in einzelnen Fällen wird auch wohl das Absenken (s. d.) in Anwendung zu bringen sein.

Saaten aus der Hand sind meist schwieriger aufzubringen. Dasselbe gilt von einer natürlichen Besamung, die wohl hie und da durch Stehenlassen geeigneter Samenstangen beim Hiebe des Schlages verunruhigt wird. Daß erzielte Kernlohlen, die zur Viehfütterung dienen sollen, demnächst durch rechtzeitige Freistellungen bei längerem Umtriebe gepflegt werden müssen, versteht sich von selbst. Ein Aufdie-Wurzelsetzen solcher Lohden bei Eintritt der nächsten Schlagführung fördert nicht selten ihren Wuchs.

4. Über besondere Arten der Niederwaldwirtschaft, wie sie sich im Hackwaldbetriebe, als Unterholz im Mittelwalde, als Schälwald, als Hegeerwirtschaft, als Kniffe ergeben, oder wie sie sich bei den einzelnen in solcher Beziehung belangreichen Hauptholzarten gestalten, sind die besonderen, darüber vorhandenen Artikel, bzw. die über Erziehung jener Holzarten gegebenen Anweisungen unserer Schrift zu vergleichen. Gt.

**Niederwild**, das, der Gegenjaz zum Hochwild, d. i. Sammelnamen für jene Wildarten, welche in ihrer Gesamtheit die Niederjagd bilden, hieher gehören alle niedrigen Haarwildarten, mit Ausnahme der Hirsch-, Ziegen-, Schaf- und Antilopenarten sowie des Schwarzwildes, alles Haarwild mit Auschluss von Bär, Wolf und Luchs, alles Edeltwild, ausgenommen die Waldhühner, Trappen, Schwäne, Pelikane, Kraniche, den Flamingo und die Adler. E. v. D.

**Niedrig**, adj. 1. Von Hunden s. v. w. nieder, s. d. (3). E. v. Heppe, Aufsicht. Lehrprinzip, p. 8. — Sylvan, 1843, p. 42.

2. „Niedrig gehen jaht man von dem edlen Hirsch, wenn er sein Gehörn abgeworfen hat.“ Großkopff, Weidwercklexik, p. 241. — Chr. W. v. Heppe, Wohlred. Jäger, p. 279.

3. Vom Vogelherr: „Hoher Strauch . . . welcher mit zwei Wänden gestellet wird, da im Gegentheile, wo nur eine Wand gebrauchet wird,

so heißt es: ein niedriger Herd, mithin auch ein niedriger Strauch.“ Großkopff, Weidwercklexik, p. 172. — Beststein, Hb. d. Jagdwissenschaft, II., p. 612.

4. Vom Vorstehhund: „Sucht er (der Hühnerhund) mit hoher Nase oder trägt er die Nase hoch . . . Im Gegentheile trägt er die Nase niedrig oder sucht mit niedriger Nase.“ Beststein, Hb. d. Jagdwissenschaft, I., 1, p. 182.

5. Von der Jagd: niedere Jagd s. v. w. Niederjagd; selten. Baron, Hirschgerechter Jäger, 1734, fol. 35. — Diezel, Niederjagd, II., p. 328. — Sanders, Wb., II., p. 439. E. v. D.

**Niemann**, August Christian Heinrich, Dr. phil., geb. 30. Januar 1761 in Altona, gest. 22. Mai 1832 in Kiel, studierte in Jena Jurisprudenz und schöne Wissenschaften und promovierte hierauf in Göttingen. 1783 begann er seine Dozentenlaufbahn, welche ihn schließlich nach Kiel führte, wo er eine Professur für Philosophie erhielt. Durch die Vorlesungen über Forstwissenschaft, welche er für die hofsteinischen Jäger zu halten hatte, kam Niemann mit dem Forstwesen in Berührung. Bei dem gänzlichen Mangel an praktischer und theoretischer Ausbildung war er darauf angewiesen, sich seine forstlichen Kenntnisse aus Büchern und auf Reisen erst nachträglich anzueignen. Er starb als Etatsrath und Director der Forstlehranstalt. Trotz seiner vielseitigen Bildung ist seine ziemlich umfangreiche schriftstellerische Thätigkeit ohne besondere Bedeutung, weil ihm die nöthige forstliche Technik fremd war. Seine Arbeiten sind vorwiegend Compilationen auf dem Gebiete der Forstgeographie, Forststatistik und der angewandten Naturwissenschaft. Verfass. des bekannten Liedes „Der Landesvater“.

Schriften: Sammlungen für Forstgeographie oder Nachricht von der wilden Baumzucht und Forstwirtschaft einzelner Länder, aus neuen Länder- und Reisebeschreibungen entlehnt, I. Bd. 1791; Allgemeine Forststatistik der dänischen Staaten, 1810 (zugleich 2. Bd. des erstangeführten Werkes); Zubegriff der Forstwissenschaft, I. Bd., enthält die Vorbereitungs Wissenschaften, den allgemeinen Abriss und die Waldbaukunde, 1814; Vaterländische Waldberichte nebst Blicken in die allgemeine Wälderkunde und in die Geschichte und Literatur der Forstwissenschaft (2 Bde. à 4 Stück), 1820—1822; Nebenstunden für die innere Staatskunde, 1823. Schw.

**Niemanns vaterländische Waldberichte**, s. Zeitschriften, forstliche.

**Nierenstall**, der, beim hohen Haarwild die Stelle, wo die Nieren liegen. „Hebet man danach das ganze Gescheid heraus, habe dabei acht, daß der ganze Nieren=Stall in dem Wildbret unverletzt bleibt. Nach diesem löset man den Nieren=Stall auch absonderlich heraus.“ Baron, Hirschgerechter Jäger, 1734, fol. 31. — Beststein, Hb. d. Jagdwissenschaft, I., 1, p. 102; II., p. 8. — Behlen, Real= u. Verb.=Lexik., V., p. 61. E. v. D.

**Nießbranch** (usus fructus) ist das dingliche Recht des vollständigen Gebrauches und Fruchtgenusses einer fremden Sache unbeschadet ihrer Substanz. Derselbe erscheint als quasi-

ususfructus, wenn er Forderungen, verbrauchbare fungible Sachen zum Gegenstande hat. Hier empfängt der Eigenthümer der Sache nach Ablauf des Nießbrauchs nicht diese selbst, sondern nur deren Wert oder gleiche Sachen von gleichem Werte. Zur Sicherung des Eigenthümers muß der Nießbräucher, Nutznießer oder Leibzüchter (usufructuarius) in der Regel eine Caution (cautio usufructuaria) nicht nur durch eidliche Versicherung (stipulatio), sondern auch durch Bürgschaft bestellen. Der Nießbräucher hat, da er alle Früchte der Sache genießt, auch alle ordentlichen und außerordentlichen Lasten zu tragen. Der Nießbräucher, welcher nach römischem Recht zu den Personalserviuten zählt, ist ein theilbares Recht.

Wie der Gebrauch (s. d.) wird der Nießbrauch durch Vertrag und durch Vorschriften des Familiens-, Erb- und auch öffentlichen (z. B. Pfarrpfünden, meist cautionsfrei) Rechtes bestellt und geregelt. Derselbe erlischt durch den Tod des Nießbräuchers, bei juristischen Personen nach Ablauf von 100 Jahren, durch Vertrag, Untergang der Sache, Dereliction (z. B. zur Befreiung von den Lasten), 1 jährige Nichtausübung, Confusion und Consolidation.

Diese Vorschriften des römischen Rechtes sind mit Modificationen und insbesondere unter Regelung verschiedener Einzelfragen (z. B. Caution, Erbpflicht, Vergütung für Verbesserungen u. f. w.) auch in die deutschen Particularrechte übergegangen.

Die Nutznießung an einem Walde verpflichtet den Nießbräucher zu einer pfleglichen und nachhaltigen Waldnutzung. Vorschriften zum Schutze des Eigenthümers eines solchen Waldes bestehen in der deutschen Forstgesetzgebung nicht.

**Nieten** zur Festigung von Blechen oder Flacheisen müssen aus dem zähesten und geschmeidigsten Eisen hergestellt werden, und soll der Nietbolzen das Loch knapp ausfüllen. Nietbolzen erhalten für Bleche unter 12,5 mm Dicke die doppelte Blechdicke als Durchmesser, über 12,5 mm die 1½ Blechdicke und als Länge die Summe der Dicken der zu verbindenden Bleche mehr dem 1½fachen Durchmesser des Nietbolzens. Bei den Voranschlägen sind die Nieten stets in Bruchform anzugeben, wobei die Bolzendicke als Zähler und die Länge als Nenner gesetzt wird.

**Nitrosin** gehört zu den Azofarbstoffen.

**Nimbus**, s. Wolken. Gbn.

**Nimmerfakt**, der, s. Bajstölpel. C. v. D.

**Niobium**, Nb = 94, ein sehr seltenes, 1844 von H. Rose entdecktes Metall. v. Gn.

**Niesel**, das, s. Müffel. C. v. D.

**Nisten**, verb. intrans., Nest bauen oder besitzen, von allen Federwildarten, für welche der Ausdruck Nest gerecht ist, s. d. Parson, Hirschgerechter Jäger, 1734, fol. 109. — Göchhausen, Notabilia venatoris, p. 88, u. f. w. Sanbers, Wb., II., p. 443, n. Erg. Wb., p. 372. C. v. D.

**Nitidulidae** (Nitidulariae), Familie der Ordnung Coleoptera (s. d.), enthält in den Arten der Gattung Rhizophagus Herbst, Pityo-

phagus Schuk. und wahrscheinlich auch der Gattung Ips Fabr., sämtliche unter Baumrinden lebend, jostinüßliche Käfer, welche den Borkenkäferlarven nachstreben. Die Arten sind mehr oder weniger schmal, langgestreckt, abgestacht.

**Nitrate**, i. v. w. salpeterjaure Verbindungen. v. Gn.

**Nitrate** zu Treib- und Sprengmitteln, s. Nitropulver. Th.

**Nitrite** sind Stickstoffverbindungen, welche aus Amiden durch Erhitzen der letzteren mit wasserentziehenden Substanzen, z. B. mit Phosphoräureanhydrid entstehen. v. Gn.

**Nitrobenzol**, C<sub>6</sub>H<sub>5</sub>NO<sub>2</sub>, entsteht durch Einwirkung von rauchender Salpetersäure oder einem Gemenge von Salpetersäure und Schwefelsäure auf Benzol, als ein schweres, schwach gelblich gefärbtes Öl, das bei +3° zu großen Nadeln erstarrt und bei 205° siedet. Es besitzt einen eigenthümlichen, dem Bittermandelöle ähnlichen Geruch und findet deshalb unter dem Namen „Nirbanöl“ in der Parfümerie Anwendung. In Wasser ist es unlöslich, aber leicht löslich in Alkohol und Ather. Durch reducierende Substanzen wird Nitrobenzol in Amidobenzol oder Anilin übergeführt. v. Gn.

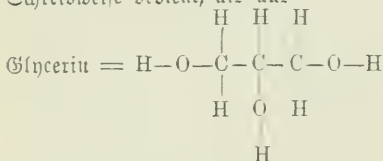
**Nitrocellulose**. Wird Baumwolle mit starker Salpetersäure behandelt, so werden mehrere Hydroxylwasserstoffatome durch Nitryl ersetzt und es entstehen Nitroverbindungen, von denen die bekanntesten die Dinitrocellulose (Colodiumwolfe), C<sub>6</sub>H<sub>7</sub>O<sub>3</sub>O<sub>2</sub>NO<sub>2</sub>, und die Trinitrocellulose (Pyroxilin, Schießbaumwolfe), C<sub>6</sub>H<sub>7</sub>O<sub>3</sub>O<sub>3</sub>(NO<sub>2</sub>)<sub>3</sub>, sind. Die Dinitrocellulose löst sich leicht in einem Gemisch von Alkohol und Ather, welche Lösung Collodium heißt und in der Chirurgie und Photographie Verwendung findet. Die Trinitrocellulose explodiert durch Schlag und Druck, an der Luft verbrennt sie ohne Anall. In Ather und Alkohol ist sie unlöslich. Die Schießbaumwolfe dient als Sprengmittel. v. Gn.

**Nitroglycerin** (Sprengöl), C<sub>3</sub>H<sub>5</sub>O<sub>3</sub>NO<sub>2</sub>, wurde 1847 von Sobrero entdeckt und ist eines der heftigsten Sprengmittel. Um es darzustellen, vermischt man 2 Volumen Nitriölöl von 66° B. mit 1 Volum Salpetersäure von 30° B., läßt erkalten und 1/6 Volum Glycerin von 31° B. einfließen. Nach 5–10 Minuten fällt man das entstandene Nitroglycerin durch Eingießen in Wasser und wäscht es durch wiederholtes Decantieren. Das Nitroglycerin ist ein blaßgelbes, geruchloses, giftiges Öl, das in der Kälte in langen Nadeln krystallisiert und sich bei längerem Aufbewahren zerlegt. Beim Erhitzen oder durch Stoß oder Schlag explodiert es sehr heftig, wobei es eine 6mal stärkere Wirkung als Schießpulver äußert. Um die Gefahr beim Transport u. zu vermindern, mischt man das Nitroglycerin mit Nieselgubr. Die mit 75% Nitroglycerin getränkte Nieselgubr heißt Dynamit, es explodiert viel weniger leicht durch Druck oder Stoß und ist deshalb gefahrloser zu handhaben, aber einmal entzündet, wirkt es noch heftiger als Sprengöl und ungefähr 15–20mal so stark wie Schießpulver. v. Gn.

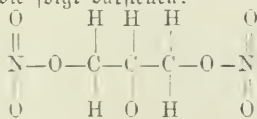
**Nitroprussidnatrium** wird erhalten durch Erhitzen von Blutlaugensalz mit Salpetersäure und Sättigen der verdünnten Lösung mit kohlenstoffsaurem Natron. Es ist eines der empfindlichsten Reagentien auf Schwefelalkalien, mit denen es eine intensiv purpurrothe Färbung gibt.

**Nitropulver** werden die neueren Pulver genannt, welche im Gegensatz zu den ein lediglich mechanisches Gemenge aus Salpeter, Schwefel und Kohle darstellenden älteren sog. Schwarzpulvern ganz oder zum Theil aus chemischen Verbindungen, sog. Nitraten, hergestellt werden. Letztere sind organische Substanzen, in welchen ein Theil des Wasserstoffes der ursprünglichen organischen Verbindung durch eine Atomgruppe aus den Elementen der Salpetersäure ersetzt ist.

Nitroglycerin z. B., eines der bekanntesten und zugleich kräftigsten Nitate, kann, wenn man sich der neueren, die Asminätswertigkeit der Atome (durch die Striche) und den Bau des Molecüls zur Anschauung bringenden Schreibweise bedient, als aus



dadurch entstanden gedacht werden, daß von der zum Nitriren verwendeten Salpetersäure,  $\text{H}-\text{O}-\text{N} \begin{array}{c} \text{O} \\ \diagup \\ \text{O} \end{array}$ , die letzte Gruppe, das sog. Nitryl ( $\text{N} \begin{array}{c} \text{O} \\ \diagup \\ \text{O} \end{array}$ ), im Glycerin drei Wasserstoffatome ersetzt hat, welsch letztere sich mit 3 der von der Salpetersäure übrigbleibenden Gruppen  $\text{H}-\text{O}$  zu 3 Wassermoleculen ( $\text{H}-\text{O}-\text{H}$ ) vereinigt haben. Das Nitroglycerinmolecul würde sich demnach wie folgt darstellen:



Bei der Explosion des Nitroglycerins hat man sich nun die bisher von C und H entfernt gehaltenen Sauerstoffatome von dem einen Ende des Molecüls zu den Kohlen- und Wasserstoffatomen des anderen Endes stürzend zu denken, so daß das Molecül zu 3 ( $\text{H}-\text{O}-\text{H}$ ), 3 ( $\text{O}=\text{C}=\text{O}$ ) und 2 ( $\text{N}\equiv\text{N}$ ), d. h. zu je 3 Wasserstoff- und Kohlenäure- und 2 Stickstoffmoleculen aneinanderbricht, wobei jedoch ein Wasserstoff- und ein Stickstoffatom aus einem benachbarten, gleichzeitig zerfallenden Molecül entnommen werden muß, so daß erst 4 Nitroglycerinmoleculc den vollständigen Proceß des Zerfalls in 10 Wasser-, 12 Kohlenäure-, 6 Stickstoff- und 1 Sauerstoffmolecul ( $\text{O}=\text{O}$ ) zur Darstellung bringen.

Während im Schwarzpulver die Kohlen- und Sauerstoffatome verschiedenen Molecülen angehören, sind sie im Nitroglycerin in einem und

demselben Molecül vorhanden und es geht daher die Verbrennung innerhalb des Molecüls vor sich. Dazu kommt, daß im Schwarzpulver auch die Molecüle nicht einmal sämmtlich untereinander gemischt sind, da ja ein noch so kleines Kohlentheilchen immer noch aus vielen Tausenden oder Millionen Molecülen bestehend gedacht werden muß; die Verbrennung kann also nur auf der Oberfläche der Holzkohlenförner stattfinden, und erst wenn die oberste Lage der Molecüle verbraucht ist, kann die zweite erreicht werden. Daher die wenigstens hundertmal längere Zersetzungsdauer des Schwarzpulvers, welches außerdem nur etwa das 300fache seines Volumens an Gas entwickelt, während Nitroglycerin das 900fache producirt.

Aus diesem Unterschied im Bau des Molecüls bezüglich der Zusammensetzung derselben erklärt sich ganz einfach der Unterschied in der Wirkung zwischen Nitraten und Schwarzpulver. Wird beispielsweise in freier Luft ein solches Quantum Nitroglycerin zur Detonation gebracht, daß ein Cubitmeter Gas erzeugt wird, so würde, um für diesen Cubitmeter Raum zu schaffen, eine Atmosphärensäule von 1 Quadratmeter Grundfläche 1 m hoch gehoben werden müssen; da die Atmosphäre auf jeden Quadratcentimeter mit etwa 1 kg drückt, so bedeutete dies Emporheben der ganzen 1 Quadratmeter starken Luftsäule um 1 m eine Arbeitsleistung von 10.000 mkg. Diese Arbeit wird aber augenblicklich geleistet. Ein gleiches Volumen Schwarzpulver dagegen würde nur etwa  $\frac{1}{3}$  des Gasvolumens des Nitroglycerins erzeugen, also auch nur etwa  $333\frac{1}{3}$  mkg Arbeit verrichten, und da diese Arbeit eine etwa hundertmal größere Zeit in Anspruch nähme, so würde das Schwarzpulver in derselben kurzen Zeit wie das Nitroglycerin nur etwa  $33\frac{1}{3}$  mkg, also etwa  $\frac{1}{300}$  jener Arbeitsleistung verrichten. Da (ohne Einschließung!) die festen Unterlagen dem Nitroglycerin und seiner Arbeit fast immer weniger Widerstand entgegensetzen, als die Arbeit beträgt, welche ihm in dem Heben der Luftsäule zugemuthet wird, so erscheint es erklärlich, daß fast stets die festen Gegenstände zertrümmert werden.

Diese ungemein schnelle Zersetzung der Nitate in Verbindung mit ihrer meist sehr bedeutenden Gasentwicklung — deren Kraft für gewöhnlich noch durch die größere Wärme ins Ungemeinere gesteigert wird — macht die Nitate von vorneherein gänzlich unbrauchbar zur Verwendung als Treibmittel und verweist sie auf die Sprengtechnik. Die chemische Reinheit der Nitate indes, welche einen Rückstand (Rauch) kaum zu hinterlassen pflegen, ließen seit dem ersten Auftreten derselben den Gedanken nicht mehr zur Ruhe kommen, sie auf irgend welche Weise auch zur Verwendung als Treibmittel geeignet zu machen, da die Rauchlosigkeit eines Treibmittels unter allen Umständen als ein ganz besonderer Vortheil für den Gebrauch des Gewehrs sowohl im Krieg als zur Jagd betrachtet werden muß.

Wur der allgemeinen Entwicklungsgeschichte der Nitate ist daher die Geschichte ihrer Verwendung als Treibmittel oder die Geschichte der



Nitropulver aufs engste verknüpft. Zu letzteren sind zwar im Laufe der Zeit außer dem schon erwähnten Glycerin die mannigfaltigsten organischen Verbindungen (Pflanzenfasern aller Art, Stärkemehl, Mannan, Phenylsäure, Carbonsäure, Benzol u. s. w.) verarbeitet worden, da es indes bei den meisten derselben nicht gelang, die von ihnen entwickelten üblen Eigenschaften in genügendem Maße abzuwächen, um sie als Treibmittel verwenden zu können, so bleiben sie vorzugsweise auf die Sprengmitteltechnik beschränkt; als Grundlage zu Treibmitteln kommen bisher eigentlich nur die verschiedenen Pflanzenfasern und ganz neuerdings auch Glycerin in Betracht.

Der geschichtliche Ausgangspunkt für sämtliche Nitrate und Nitropulver ist die in die Mitte der 40er Jahre des XIX. Jahrhunderts fallende Entdeckung der Schießbaumwolle. Zwar hatte schon 1832 Braconnot, Chemiker in Nancy, die Eigenschaft der Stärke, der Holzfasern und ähnlicher Stoffe entdeckt, durch Behandlung mit Salpetersäure heftig verbrennlich zu werden, und 1838 wurden die Versuche von Pelouze in Paris auch auf andere vegetabilische Stoffe ausgebehnt, allein die Resultate blieben sehr ungleichmäßig und waren daher für die Praxis nicht verwertbar. Erst Schönbein, Professor in Basel, entdeckte 1843 ein besseres Verfahren, zu dessen Verwertung er sich später mit Professor Böttger in Frankfurt a. M. verband.

Dieses Verfahren wurde 1853 von der österreichischen Regierung übernommen und durch den damaligen Artilleriehauptmann Leuk weiter ausgebildet; zugleich wurde auch in den übrigen Staaten (Frankreich, England, Preußen u. s. w.) die Frage eifrig studiert, und fast schien es, als ob schon damals das neue Treibmittel über das alte Schwarzpulver endgiltig triumphieren sollte, als zahlreiche Unglücksfälle und beim Gebrauch in Feuerwaffen eintretende Unzulänglichkeiten etwa in der Mitte der Sechzigerjahre zur allmählichen Einstellung der Schießbaumwollfabrication — wenigstens für Treibmittelzwecke — zwangen. In Oesterreich, wo bereits Schießbaumwollgeschütze construiert und in Gebrauch genommen waren, gieng man 1865 endgiltig wieder zum alten Schwarzpulver zurück. In der That war der damalige Zustand der chemischen Technik nicht derart, dafs man die Schießbaumwolle im grofsen in solcher Reinheit hätte darstellen können, um ihr in der Aufbewahrung die nöthige Beständigkeit zu verleihen und sie vor Selbstzersetzung und Selbstentzündung zu bewahren; und ebenso wenig wollte es gelingen, geeignete und sicher wirkende Mittel zu finden, um die sehr rasche und unregelmäßige Zersetzung der Schießbaumwolle bei der Entzündung in der Waffe so zu beherrschen, wie es für die Anwendung als Treibmittel unumgänglich ist.

Ein neuer Weg zur Herstellung der Nitropulver wurde von dem i. g. l. preussischen Artilleriehauptmann, später Oberstlieutenant Schultze eingeschlagen, welcher als Grundlage des neuen Treibmittels die nitrierte Holzfaser vorschlug.

Schultze benötigte zu seinem ersten Pulver sowohl in Deutschland, wie später auch noch in England als Grundlage klein geschnittenes Holz (in Form kleiner cylindrischer Körner), welches nach vollkommener Ausföschung und chemischer Reinigung nitriert und dann mit einer Lösung salpeterreicher Salze bis zur Sättigung durchtränkt wurde.

An die Stelle der Holzkörner trat später der Holzstoff, wie er in den Cellulosefabriken zum Zwecke der Papierfabrication zc. hergestellt wird.

Über die weitere Ausbildung des Schultzeschen Verfahrens und über die Eigenschaften des nach demselben erzeugten Pulvers s. bei „Holzpulver“.

Die Mängel der sämtlichen älteren Nitropulver, welche im wesentlichen in ihrer Hygroscopicität und ihrer Ungleichmäßigkeit zu suchen sind (Genaueres hierüber s. unter Holzpulver), war die neuere Technik auf dem besten Wege vollkommen zu beseitigen — wobei sich daneben noch die wertvolle Eigenschaft einer selbst größeren Schmiegsamkeit an die verschiedenen Verhältnisse von Waffe (Caliber) und Geschofs zu entwickeln begann, als sie selbst das alte Schwarzpulver auszuweisen vermochte — als plötzlich die gesammte Nitropulvertchnik eine vollkommen neue Richtung erhielt, mittelst welcher die älteren Fabricate zugleich mit dem Schwarzpulver vollends verdrängt zu werden schienen.

Während die eigentliche Schießbaumwolle als die stärkste Nitrierungsstufe (Trinitrocellulose) bisher allen Lösungsmitteln hartnäckig widerstand und es nur gelang, die in jeder Schießbaumwolle des Grofsbetriebs enthaltenen niedrigeren Nitrierungsstufen (Mono- und Dininitrocellulose), die sog. Collodiumwolle, in Alkohol zu lösen (in Collodium zu verwandeln), entdeckte im Jahre 1888 ein französischer Chemiker, Eugen Turpin in Colombes (Seine), ein Verfahren, auch die Trinitrocellulose, damit also die ganze Schießbaumwolle in Lösung überzuführen. Es wird durch dies Verfahren anders vorher in einem sog. Holländer zu Brei zermahlen, dann aber wieder getrockneten Schießbaumwolle unter Behandlung mit verschiedenen Aethermischungen eine gelatinöse Masse erhalten, welche zu Tafeln ausgebreitet, scharf gepreßt und getrocknet und demnächst in kleine Würfel oder Blättchen geschnitten wird, welche das neueste Treibmittel (daher auch Blättchenpulver genannt) darstellen.

Während es bei der rohen Schießbaumwolle selbst durch stärkstes Pressen (sog. comprimerte Schießbaumwolle) nicht gelingt, die Structur derselben insoweit aufzuheben, bzw. die Baumwolle so stark zu verdichten, dafs nicht die Zündflamme sehr rasch die ganze Masse durchdringen könne und auf diese Weise eine allzu rasche, fast gleichzeitige Zersetzung der ganzen Ladung erfolge, scheint dies Problem stärkster Verdichtung durch den chemischen Procefs der Gelatinierung in fast vollkommenere Weise gelöst zu sein. Die einzelnen Molecüle werden durch diesen Procefs sowie durch das

nachfolgende Pressen und Trochren sogar so dicht aneinander gelagert, daß das entstehende Blättchenpulver das schwerst entzündliche Treibmittel darstellt, welches wir bisher überhaupt kennen gelernt haben, wobei es bei fortjchreitender Verbrennung und steigendem Druck (in der Waſſe) dennoch so intensiv verbrennt (reich Gase liefert), daß trotz eines im ganzen, besonders aber zu Anfang niedrigen Gasdrucks dem Geschosſe eine ungemein hohe Mündungsgeschwindigkeit ertheilt werden kann. Dies neueste Blättchenpulver scheint daher für schwer bewegliche Vorlagen (Geschosſe mit starker Reibung im gezogenen Lauf) geradezu ein Ideal darzustellen, wie es beim alten Schwarzpulver zu erreichen niemals möglich war. Dazu kommt, daß seine Schmiegiamkeit eine ungemein große Vielseitigkeit seiner Verwendung in großen und kleinen Feuerwaffen zuläßt, indem für kleinere Caliber Gewehre die Platten dünner ausgewalzt und die Blättchen oder Würfel kleiner geschnitten werden als für größere Caliber (Geschosſe).

Bei der im allgemeinen noch geheim gehaltenen Darstellung werden neben der Gelatinierung noch andere Mittel in chemischen Zusätzen verwendet, um die Verbrennungsgeschwindigkeit des fertigen Fabricats dem Zwecke entsprechend zu regulieren, und diese Zusätze sind es, welche das Blättchenpulver verschiedener Fabriken auch verschiednen gefärbt erscheinen lassen; allen gemeinam ist die Eigenschaft, ziemlich durchscheinend zu sein.

Die stark herabgesetzte Entzündlichkeit und langsame Verbrennung dieses Pulvers macht dasselbe vorerst noch zum Schrotchuß ungeeignet, indes ist nicht daran zu zweifeln, daß der neueren Nitropulvertchnik gelingen werde, auch hiesür ein entsprechendes auf ähnlicher Grundlage beruhendes Treibmittel zu liefern.

Während die älteren Nitropulver (s. Vollpulver) sich sämmtlich noch als Mischungen nitrirter Pflanzenfaser mit salpeterjauren Salzen und anderweiten Stoffen darstellen und daher noch keine ganz vollkommene Verbrennung durchmachen, d. h. immer noch geringen Rückstand und Rauch ergeben, sind die neueren, aus gelatinirter Schießbaumwolle hergestellten Nitropulver in der That nahezu rauchlos. Über ihre sonstigen Eigenschaften, ihr Verhalten bei der Verbrennung und bei der Aufbewahrung ist es zur Zeit (Sommer 1899) noch unmöglich, genauere Angaben zu machen; diese neueren Pulver haben die Gebrauchsprobe in der That erst noch abzulegen, und es wird sich erst zeigen müssen, ob sie die überchwänglichen Hoffnungen in der That zu erfüllen imstande sind, mit welchen ihr Eintritt in die Pulvertchnik begleitet wurde. Th.

**Nitroverbindungen** sind Verbindungen, in welchen durch Einwirkung von Salpetersäure auf organische Substanzen an Stelle eines Atoms H das einwertige Radical NO<sub>2</sub> eingetreten ist. Eine solche Umwandlung nennt man Substitution durch Nitrirung. Die entstandene Verbindung Nitroverbindung. v. Gn.

**Niveau**, s. Libelle.

**Niveaucurven**, dasselbe wie Höhenlinien, s. d.

**Nivellement**. Man versteht unter Nivellement im eigentlichen Sinne des Wortes die Ermittlung des Höhenunterschiedes zweier oder mehrerer Punkte der Erdoberfläche, u. zw. dadurch, daß von einer in der Verticallebene je zweier Punkte gedachten Horizontalen die lothrechten Abstände zu diesen gemeinen und mit einander verglichen (gegenseitig „abgewogen“) werden. Dieser Begriff erfährt insofern eine Erweiterung, als man die einzelnen Höhenunterschiede einer Punktreihe durch eigentlicher „Höhenmessen“ ermittelt und dann zu einem Ganzen zusammenstellt (s. Höhe, Höhenmessen, Nivellieren). Controlnivellement, Gegennivellement, s. d.

**Nivellementsprofile**. Der Techniker kommt häufig in die Lage, ein durchgeführtes Nivellement graphisch darzustellen. Um dies zu ermöglichen, denkt man sich die sämmtlichen Verticalebenen je zweier benachbarter Punkte der nivellierten Reihe in eine gemeinsame Verticallebene gedreht. Die Punkte werden auf eine Haupthorizontale bezogen, die von irgend einem beliebigen Punkte ausgehen kann, gewöhnlich aber durch den Anfangspunkt des Nivellements gelegt wird. Auf dieser werden zunächst (auf den Horizont) reducirten Stationslängen aufgetragen und in den so erhaltenen Endpunkten derselben Senkrechte errichtet, u. zw. nach anwärts, wenn das Gefälle des betreffenden Punktes negativ, nach abwärts, wenn es positiv ist, was aus dem Aufnahmeprotokolle deutlich hervorgeht. Verbindet man die so erhaltenen Punkte auf den Senkrechten, so stellt die so entstandene gebrochene Linie das Nivellementsprofil vor. Damit namentlich bei geringeren Höhenunterschieden die durch das Profil dargestellte Bodengestaltung besser hervortrete, wählt man zum Antragen der Gefälle einen weniger verjüngenden Maßstab. Die Verjüngungen, deren man sich bei der Zeichnung von Profilen bedient, hängen überdies von der Art und Ausdehnung der darzustellenden Objecte ab; während für die Darstellung der Stationslängen die Verjüngung  $\frac{1}{2000}$  bis

$\frac{1}{10,000}$  angenommen wird, wählt man zum Antragen der Gefälle die Verjüngung innerhalb der Grenzen  $\frac{1}{200}$  bis  $\frac{1}{500}$ . Das Profil und die Haupthorizontale werden mit feinen vollen Nischlinien, die Gefällslinien aber entweder schwarz gestrichelt oder mit Carmin ausgezogen. Auch sind in der Zeichnung die Coten, als: horizontale Distanzen, Gefälle, die sich auf die Haupthorizontale beziehen, und häufig auch Gefälle der einzelnen Stationen in Form von Verhältnissen des Gefalles zur Stationslänge oder als Procente des Gefalles, bezogen auf letztere, einzulegen.

Das Verhältnis des Gefalles zur Stationslänge wird auf folgende Art bestimmt: Beträgt die Station z. B. 34 m und das entsprechende Einzelgefälle 1:45 m, so ist das frag-

liche Verhältnis  $\frac{1.45}{54} = \frac{1.45:1.45}{54:1.45} = \frac{1}{37.2}$   
 oder  $= 1:37.2$ . Dieses Verhältnis gibt an,  
 daß innerhalb dieser Station auf je ein Meter  
 Gefälle 37.2 m horizontale Distanz entfällt.  
 Sollte dasjenige Gefälle in Procenten der hori-  
 zontalen Distanz ausgedrückt werden, so stellt  
 sich die Rechnung ebenso einfach. Man hat da  
 den Ansat: 1.45 m Gefälle entspricht der Di-  
 stanz von 54 m, x m Gefälle werden auf 100 m  
 entfallen; daher die Proportion:  $x:1.45 =$   
 $100:54$  oder  $x = \frac{145}{54} = 2.7\%$ .

Hat das Profil, wie dies z. B. bei Tra-  
 cierungen von Straßen, Eisenbahnen zc. vor-  
 kommt, eine bedeutende Ausdehnung, so nennt  
 man dasselbe Längenprofil. Da es aber nicht  
 anreicht, die Gestaltung des Bodens bloß nach  
 der Längenrichtung des zu bauenden Objectes  
 genau kennen zu lernen, und die Erforschung  
 der Bodengestaltung auf eine gewisse Breite  
 rechts und links von dem Längenprofile die-  
 selbe Wichtigkeit in Anspruch nimmt, so müssen  
 auch sog. Querprofile eingelegt werden. Diese  
 Querprofile werden in den Stationspunkten  
 des Längenprofiles eingemessen und sind überall  
 dort nothwendig, wo das Terrain nach links  
 oder rechts oder nach beiden Seiten zugleich  
 seine Gestaltung zu ändern beginnt, worauf  
 daher schon bei der Wahl der Stationspunkte  
 für das Längenprofil gebührende Rücksicht zu  
 nehmen ist. Selbstverständlich ist auch in dieser  
 Beziehung jede Aenderung des Terrains in der  
 Richtung des Längenprofiles zu beachten, da  
 sich sonst ein unrichtiges Längenprofil ergeben  
 würde. Lr.

**Nivellements-schleifen.** Bei großen Ni-  
 vellements pflegt man die Stationen so zu  
 wählen, daß sie geschlossene, an einander  
 stoßende Polygone bilden. Für jedes solche  
 Polygon soll die Summe der sämtlichen  
 Einzelgefälle (oder das totale Gefälle) Null  
 sein; der unvermeidlichen Fehler wegen ergibt  
 sich jedoch in der Regel eine von Null abwei-  
 chende Größe. Liegt diese innerhalb der Grenze  
 der unvermeidlichen Fehler, so kann der Aus-  
 gleich nach den Principien der Ausgleichungs-  
 rechnung vorgenommen werden. Diese Polygone  
 nennt man Nivellements-schleifen. Lr.

**Nivellierdiopler,** s. Nivellierinstrumente.  
 Lr.

**Nivellieren.** Das Nivellieren oder Ab-  
 wägen hat zum Zwecke, den Höhenunterschied  
 zweier oder mehrerer Punkte der Erdoberfläche  
 auszumitteln. Es kann dies auf verschiedene  
 Art geschehen, n. zw.:

- Nivellieren nach den allgemeinen Me-  
 thoden,
- Nivellieren nach der trigonometrischen,
- nach der Stampfer'schen Methode,
- nach anderen besonderen Methoden.

a) Allgemeine Methoden des Ni-  
 vellierens. Wir haben hier zu unterscheiden  
 das Nivellieren aus dem Ende und das Nive-  
 lieren aus der Mitte der Station.

Soll der Höhenunterschied der Punkte A  
 und B ermittelt werden, so kann das Instru-  
 ment über den Punkt A so gestellt werden, daß  
 dessen Ocular gerade vertical über A zu liegen  
 kommt, wenn die horizontale Visur nach der  
 in B vertical gestellten Latte gerichtet ist  
 (Fig. 554). Denkt man sich aus dem tiefer ge-  
 legenen Punkte B die horizontale BC bis zum  
 Schnitte mit der Verticalen des Punktes A ge-  
 zogen, so ist das Gefälle zwischen A und B

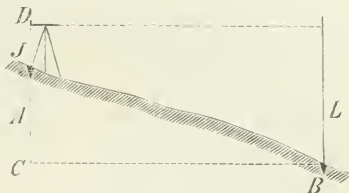


Fig. 554.

durch die Strecke AC bestimmt, so daß  $G_{AB} =$   
 $AC$  gesetzt werden kann. Nun ist aber  $AC =$   
 $DC - DA = L - J$ , so daß das Gefälle  
 $G_{AB} = L - J$  erhalten wird. Wenn man daher  
 von der Lattehöhe (L) die Instrumentenhöhe  
 J abzieht, so stellt diese Differenz den Höhen-  
 unterschied der Punkte A und B vor.

Geht man in diesem Sinne vor, so ist  
 leicht ersichtlich, daß sich für den Fall als der  
 Punkt, in dem die Nivellierlatte (s. d.) auf-  
 gestellt wurde, tiefer liegt, immer ein positives,  
 wenn er aber höher liegt als der Anstellungs-  
 punkt, ein negatives Gefälle (eine Steigung)  
 ergibt. So ist hier  $G_{BA} = J - L = -(L - J)$ .  
 Zwischen denselben zwei Punkten sind daher  
 Gefälle und Steigung numerisch  $(L - J)$  gleich,  
 dem Vorzeichen nach jedoch entgegengesetzt, so  
 daß  $G_{AB} + G_{BA} = 0$  sein muß. Was die  
 praktische Ausführung der Arbeit betrifft, so  
 wäre noch zu bemerken, daß dem Gehilfen  
 vom Instrumente aus mit deutlicher Hand-  
 bewegung die Richtung angegeben werden muß,  
 nach welcher er die Zielscheibe an der Latte  
 verschieben soll, oder daß er erstere durch die  
 angebrachte Klemmschraube festzustellen habe.  
 Auch hat sich nach dieser Klemmung der Geo-  
 meter zu überzeugen, ob die Blase der Libelle  
 noch immer genau einspielt und ob während  
 des Festklemmens der Zielscheibe nicht eine  
 Verrückung letzterer vorgekommen ist. Beim  
 Messen der Instrumentenhöhe geht man am  
 besten in folgender Art vor: Es wird die Ni-  
 vellierlatte auf dem Endpunkte A aufgestellt,  
 die Zielscheibe ungefähr in die Ocularhöhe  
 des Instrumentes gebracht, beim Objectiv des  
 Fernrohres in dieses hineingesehen und wäh-  
 rend dessen die Zielscheibe so verschoben, daß  
 der Zielpunkt genau in der Mitte des kleinen  
 Gesichtsfeldes erscheint. Die Zielscheibe wird  
 hierauf festgeklemmt und die Instrumenten-  
 höhe an der Latte abgelesen.

Die Eintragung der Daten kann in ein  
 folgendermaßen liniertes Protokoll eingetragen  
 werden:

Der Station			Latten- höhe	Instru- menthöhe	Gefälle		Bemerkungen
Anfang	Ende	Länge in Metern			einzeln	zu- sammen	
1	2	25.5	2.635	1.297	1.338	1.338	Punkt 1 liegt auf der Schwelle zum Eingang in die Schule zu En- lenberg.
2	3	32.6	2.037	1.325	0.712	2.050	
3	4	14.5	0.578	1.283	-0.705	1.345	
4	5	46.7	0.325	1.376	-1.051	0.294	

Der Zweck des Nivellements erheischt nicht immer die Eintragung der Stationslängen, wie dies schon aus der Formel für die Berechnung der Einzelgefälle  $G_{AB} = L - J$  hervorgeht. In manchen Fällen (wenn es sich z. B. um die nachträgliche Zeichnung von Profilen handelt) müssen die Stationen gemessen und eingetragen werden.

Soll eine zusammenhängende Punktreihe nach der Methode aus den Enden abnivelliert werden, so nivelliert man jede Station (1,2 — 2,3 — 3,4 etc.) in oben angegebener Weise und trägt die erhaltenen Daten, wie dies aus den gegebenen Bruchtheil des Protokollfolles ersichtlich, ein, es ergibt dann:

$$G_{1,2} = 2.635 - 1.297 = 1.338$$

$$G_{2,3} = 2.037 - 1.325 = 0.712$$

$$G_{3,4} = 0.578 - 1.283 = -0.705$$

$$G_{4,5} = 0.325 - 1.376 = -1.051$$

Es sind dies die Einzelgefälle nach der Formel  $G_{AB} = L - J$  berechnet. Häufig handelt es sich auch darum zu wissen, wie die sämtlichen Punkte hinsichtlich des Punktes 1 liegen; zu diesem Zwecke müssen dann die totalen Gefälle berechnet werden.

Da nun  $G_{1,3} = G_{1,2} + G_{2,3}$ ,  $G_{1,4} = G_{1,2} + G_{2,3} + G_{3,4} = G_{1,3} + G_{3,4}$  etc., so sieht man, daß sich das totale Gefälle (Gefälle „zusammen“) für jeden einzelnen Punkt ergibt, wenn sein Einzelgefälle zu den sämtlichen vorangestellten Einzelgefällen addiert, oder wenn zum totalen Gefälle des vorletzten Punktes das Einzelgefälle des letzten zugezählt wird. Es muß daher immer das letzte totale Gefälle mit der Summe der sämtlichen Einzelgefälle genau übereinstimmen.

Verfügt man über ein Instrument mit horizontal zu stehender Scheibe, so kann dasselbe behufs Abwägung zweier (auch mehrerer) Punkte innerhalb (auch außerhalb) der Station aufgestellt werden, man sagt dann, es werde aus der „Mitte“ nivelliert. Hierbei ist der Aufstellungswinkel mit dem Instrumente so zu wählen, daß die horizontale Visur noch über die Stationsendepunkte zu liegen kommt.

Man stellt die Scheibe des Instrumentes horizontal, wieweit zunächst nach vorwärts (B), wo der Gehilfe die Nivellierlatte vertical zu halten hat, und liest die Lattenhöhe ( $l_2$ ) ab; dreht das Fernrohr nach rückwärts (gegen A), wohin man zuvor den Gehilfen mit der Latte dirigiert hatte, und liest wieder die Lattenhöhe ( $l_1$ ) ab. Es ist dann  $G_{AB} = l_2 - l_1$ . Dabei ist, sowohl für die Vorwärts- als Rückwärtsvisur die Libelle mittelst der Elevationschraube ganz genau zum Einpielen zu bringen, wodurch

zwar eine sehr geringe Abweichung der beiden Horizonte eintreten kann, welche jedoch gegen den durch ungenaue Horizontalstellung hervorgerufenen Fehler als verschwindend zu betrachten ist. Hat man in dieser Art eine ganze Punktreihe abnivellieren, so wird in allen Stationen so vorgegangen, wie dies eben angegeben wurde.

Die „rückwärtige Lattenhöhe“ vertritt hier die Instrumentenhöhe, weshalb die Messung letzterer beim Nivellieren aus der Mitte in Wegfall kommt. Wie man leicht einieht, gestattet das Nivellieren aus der Mitte gegen jenes aus den Enden den Vortheil, daß man, wenn es andere Umstände erlauben, verhältnismäßig längere Stationen wählen kann; obwohl auch beim Nivellieren aus den Enden bei einer ansteigenden Strecke längere Stationen dadurch erzielt werden können, daß man mit dem Instrumente der Latte vorangeht, dann aber in das Protokoll statt der Instrumentenhöhe die Lattenhöhe und umgekehrt einträgt.

Man kann für das Nivellieren aus der Mitte dasselbe Protokoll anwenden, wie es zum Eintragen der Daten beim Nivellieren aus den Enden gebräuchlich ist, nur muß immer statt der Instrumentenhöhe die rückwärtige Lattenhöhe eingetragen werden.

Haben Nivellements eine größere Ausdehnung und wird ein großer Genauigkeitsgrad beanprucht, so muß noch die Abweichung des scheinbaren Horizontes vom wahren und die Refraction des Lichtes berücksichtigt werden. Streng genommen sollen nämlich die mit den Nivellierlatten zu den betreffenden Punkten der Erdoberfläche gemessenen Perpendikel von einer wahren Horizontalen ausgehen, weshalb an den Gefällen Correctionen anzubringen sind (s. Correction wegen der Erhebung des scheinbaren Horizontes über den wahren).

Da die Lattenhöhe vorwärtige Lattenhöhe beim Nivellieren aus der Mitte) um  $\delta$  zu groß gemessen wurde, so muß dann  $G_{AB} = L - J - \delta$  oder  $G_{AB} = l_2 - l_1 - \delta$  als das corrigierte Gefälle angesehen werden. Wird aus der Mitte nivelliert, so heben sich die  $\delta$  bei Vor- und Rückwärtsvisur gegenseitig ganz oder theilweise auf, je nachdem die Aufstellung genau in der Mitte der Station, oder doch innerhalb der Station geschah. Es ist dies ein unlegbarer Vortheil dieses Verfahrens.

b) Nivellieren nach der trigonometrischen Methode. Ist das Gefälle von A nach B (Fig. 355) in dieser Art zu bestimmen, so stellt man in A ein mit einem Verticalkreis (-Bogen) versehenes Instrument (Theodolit etc.)

auf und sendet einen Gehilfen mit einer Latte nach dem Punkte B. Die Latte besitzt bei o und u je eine Zielscheibe und wird in B vertical gehalten. Gewöhnlich gibt man den Zielpunkten eine gegenseitige Entfernung von 2 m und befindet sich u 0.2 m über dem unteren Ende der

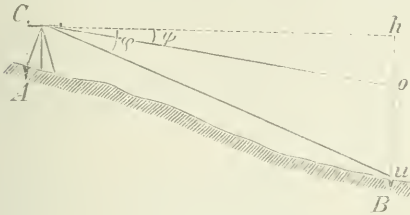


Fig. 535.

Latte. Man mißt nun die Verticalwinkel φ und ψ. Bezeichnet man o u mit e und Ch mit D, so ist  $e = h u - h o = D \tan \varphi - D \tan \psi =$

$$D \left( \frac{\sin \varphi}{\cos \varphi} - \frac{\sin \psi}{\cos \psi} \right) = D \frac{\sin \varphi \cos \psi - \cos \varphi \sin \psi}{\cos \varphi \cos \psi}, \text{ oder } e = \frac{D \cdot \sin(\varphi - \psi)}{\cos \varphi \cos \psi}, \text{ woraus } D = \frac{e \cdot \cos \varphi \cos \psi}{\sin(\varphi - \psi)}.$$

Wird  $h u = H$  gesetzt, so ist  $H = D \tan \varphi = \frac{e \cos \varphi \cos \psi}{\sin(\varphi - \psi)} \frac{\sin \varphi}{\cos \varphi} = \frac{e \sin \varphi \cos \psi}{\sin(\varphi - \psi)}$  oder für  $e = 2 \text{ m}, H = \frac{2 \sin \varphi \cos \psi}{\sin(\varphi - \psi)}$  und  $D = \frac{2 \cos \varphi \cos \psi}{\sin(\varphi - \psi)}$ .

Aus den gemessenen Winkeln φ und ψ läßt sich daher die horizontale Distanz sowohl als auch die Verticale H ableiten. Bezeichnet man den Abstand des unteren Zielpunktes vom Boden mit a, so kann  $H + a$  die Lattenhöhe repräsentieren, und wurde die Instrumentenhöhe mit J bestimmt, so ist  $G_{AB} = H + a - J$ . Werden n Stationen auf diese Weise nivelliert, so ist  $G_{1n} = \sum(H) + n a - \sum(J)$ .

c) Stampfer's Nivelliermethode. Wir fanden weiter oben  $e = D(\tan \varphi - \tan \psi)$ . Daraus ist  $D = \frac{e}{\tan \varphi - \tan \psi}$  und  $H = D \tan \varphi = \frac{e \tan \varphi}{\tan \varphi - \tan \psi}$ .

Stampfer brachte an seinen Nivellierinstrumenten Elevationschrauben in Form sehr feiner Mikrometerschrauben (ca. 20 Schraubengänge auf 1 cm) so an, daß eine Scala die einzelnen Umdrehungen der Schraube, eine an der Schraube angebrachte Trommel noch Hundertel eines Schraubenganges anzugeben vermöge. Mittels dieser Elevationschraube können wohl kleine Verticalwinkel sehr leicht gemessen werden.

Da die Winkel φ und ψ, welche bei dem trigonometrischen Nivellieren in Frage kommen, in der Regel nur kleine Winkel sind, so können diese auch für ihre Tangenten angesehen wer-

den. Bezeichnet man mit h die Ableitung an der Elevationschraube, wenn die Nivir horizontal, mit o und u die Ableitungen in den Fällen, als die Nivir auf die beiden Zielscheiben (oben und unten) gerichtet ist, so wird dem Winkel φ oder dessen Tangente die Zahl h - u Schraubengänge, dem Winkel ψ die Zahl h - o Schraubengänge entsprechen und wird daher die Proportion

$$\tan \varphi : \tan \psi = (h - u) : (h - o) \text{ bestehen.}$$

Dann muß aber auch die Proportion:  $\tan \varphi : (h - u) = \tan \psi : (h - o)$  richtig sein, und wird der Exponent dieser Verhältnisse mit k angenommen, so ist  $\tan \varphi = k(h - u)$  und  $\tan \psi = k(h - o)$ .

Setzt man diese Werte in die obigen Formeln, so ist  $D = \frac{e}{k(h - u) - k(h - o)}$  oder

$$D = \frac{e}{k(o - u)} \text{ und } H = \frac{e}{k(o - u)} \cdot k(h - u) = e \frac{h - u}{o - u} \text{ ist } e = 2 \text{ m, so bekommt man } D = \frac{2}{k(o - u)} \text{ und } H = \frac{2}{k} \frac{h - u}{o - u}.$$

Die Stampfer'sche Nivelliermethode hat gegen die trigonometrische den Vorzug der sehr feinen Verticalmessung und die Einfachheit der Berechnung voraus.

NB. Die Formel  $D = \frac{2}{k(o - u)}$  zeigt, daß die Stampfer'sche Methode auch zur optischen Distanzmessung führen kann. Wenn k bekannt ist, so ergibt sich D, die horizontale Entfernung der Stationenpunkte, aus den Beobachtungen o und u durch einfache Rechnung. Es ist für diesen Fall vortheilhafter, in die Formel  $\frac{1}{k} = K$  einzuführen, so daß  $D = \frac{2K}{o - u}$  erhalten wird.

K kann für irgend ein Stampfer'sches Instrument in folgender Art erhalten werden: Man mißt mittelst Latten sehr sorgfältig auf ebenem und hartem Boden von einem Punkte aus Strecken von 30 m, 60 m, 70 m etc., stellt das Instrument im Anfangspunkte aller dieser Strecken auf und beobachtet die o und u auf allen diesen Stationen. Werden diese Werte nacheinander in die Gleichung  $K = \frac{D(o - u)}{2}$  eingetragen und wird dann von den nicht sehr abweichenden Resultaten das arithmetische Mittel genommen, so ergibt sich als dieses jene Größe, die für k in die Distanzformel einzusetzen ist. Selbstverständlich gilt dieses K nur für das untersuchte Instrument.

Der optische Distanzmeßer nach Stampfer gehört zu den leistungsfähigsten Hilfsmitteln dieser Art.

d) Von den sonstigen Arten des Nivellierens sei hier noch des Nivellierens mit dem Bessel'schen Instrumente gedacht.

Denkt man sich, daß ein Rechteck in constanter Entfernung vom Boden so aufgestellt werden kann, daß seine längeren Seiten immer die verticale Stellung einnehmen, ist ferner c ein fixes Objectivabsehen, während a ein längs der Rechteckseite verschiebbares Ocularabsehen bedeutet, ist ferner D ein fixer Zielpunkt, dessen Höhe  $BD = A c$ , und denken wir uns in A die Vorrichtung aufgestellt, so wird das Ocular von a nach b gerückt werden müssen, wenn die Visur den Zielpunkt D treffen soll. Aus der Fig. 556 ist ersichtlich, daß  $\triangle abc \sim \triangle cDE$ , und daß ferner  $ab : ac = DE : cE$ . Zu nun a c die gegenseitige Entfernung der beiden

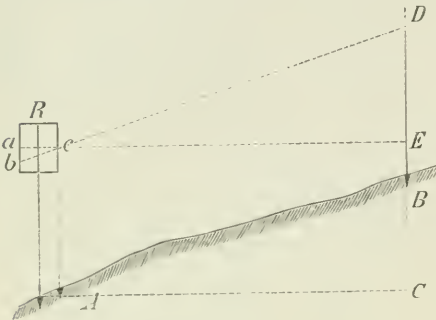


Fig. 556.

Diopter, zur Basis der Theilung von a gegen b und weiter abwärts, wie auch von a nach aufwärts genommen, so daß a den Nullpunkt darstellt, und sind die Intervalle dieser Theilungen Hundertel von a c, so kann die obige Proportion auch  $ab : 100 = DE : cE$  geschrieben werden. Ist die Ablesung bei b, nämlich  $ab = n$ , ist ferner die horizontal gemessene Stationslänge  $cE = D$ , so kann weiters  $n : 100 = DE : D$  angesetzt werden, woraus  $DE = \frac{nD}{100}$ . Es sind nun die Dreiecke  $DcE$  und  $ABC$  congruent, woraus  $DE = BC = G_{AB}$  folgt, so daß also

$$G_{AB} = \frac{nD}{100} = n \cdot \frac{D}{100}.$$

Um daher das Gefälle von A nach B zu bekommen, muß man die am Instrumente (bei b) gemachte Ablejung mit dem hundertsten Theile der horizontal gemessenen Stationslänge multiplicieren. Wollte man das Gefälle in Procenten der Stationslänge erhalten, so müßte  $G_{AB}$  mit  $\frac{100}{D}$  multipliciert werden, was dann  $G_{AB} = n\%$  ergibt.

Man liest daher am Vojes'schen Nivellierinstrumente unmittelbar die Gefällsprocente ab. Ist der Schieber (Ocular) unter a (Null) liegend, so ergibt sich negatives, ist das Ocular über 0, so erhält man wirkliches (positives) Gefälle. Zu Arbeiten im Walde, namentlich zur Tracierung einfacher Waldwege kann Vojes's Instrument empfohlen werden (s. Nivellierinstrumente).

**Nivellierinstrumente.** Um ein Nivellierinstrument nach den allgemeinen Methoden vorzunehmen

zu können, muß man ein Mittel zur Herstellung einer Horizontalen und ein zweites Mittel zur Messung der Lothrechten (Lattenhöhe, Instrumentenhöhe) besitzen. Horizontale Linien lassen sich in Form von Visuren mittels der sog. Nivellierinstrumente herstellen. Die Perpendikel werden mit Latten (Nivellierlatten) gemessen. Die Horizontalstellung der Visur kann vorgenommen werden unter Zuhilfenahme von Libellen oder Lothen, und man unterscheidet deshalb Libelleninstrumente und Pendelinstrumente. In der Regel werden Nivellierinstrumente mit Libellen den Pendelinstrumenten vorgezogen.

Je nach dem verwendeten Visurmittel kann man die Nivellierinstrumente in solche mit einfachem Absehen (Diopterinstrumente) und solche mit Fernrohren trennen. Letztere werden heutzutage beinahe durchwegs in der Praxis verwendet. Denkt man sich die Enden eines geraden Glasrohres rechtwinkelig nach aufwärts gebogen und dieses Communicationsgefäß mit Wasser gefüllt, so stellen sich die Wasserniveaus in eine Horizontale, und wurde in früherer Zeit ein derartiges Mittel unter dem Namen Canalwage als Nivellierinstrument verwendet. Etwas ganz ähnliches ist die Quecksilberwage.

Das einfachste Nivellierinstrument mit Libelle ist das Nivellierdiopter. Es besteht aus einer Metallschiene, die an den beiden Enden mit aufstapbaren Diopterlamellen (ähnlich wie beim Diopterlineal) versehen ist, so daß Ocularröhre und Objectivfaden bei horizontalem Stande der Schiene sich ebenfalls horizontal stellen. Auf der Mitte der Schiene sitzt eine Libelle auf. Auf der Unterseite ist die Schiene mit einer kürzeren Schiene durch ein Gelenke verbunden. Durch diese untere Schiene geht eine Schraube, die auf die obere Schiene wirkt, während durch eine entgegengesetzt angebrachte Feder der nöthige Gegendruck erzielt wird. Die letzterwähnte Schraube, welche den Zweck hat die Visur zu heben oder zu senken, nennt man bei allen Nivellierinstrumenten „Elevationschraube“. Das Ganze wird mit einem dreibeinigen Stativ in Verbindung gebracht.

Zu derselben Kategorie von Nivellierinstrumenten kann auch Sanlavilles Höhenmesser gerechnet werden. Wird nämlich die bei n (Fig. 557) angebrachte Ocularplatte O von der anderen Seite der Schiene m n eingelegt, so befindet sie sich dann in einer parallelen Lage mit dem Nähnchen R, in welchem der Objectivfaden eingespannt ist. Unter Handhabung der Klemmschraube k kann die Libelle l zum Einspielen gebracht werden, so daß dann die über die vorhandenen Absehen hinweggehende Visur horizontal ist.

Daß alle Nivellierinstrumente, bei welchen eine horizontale Visur hergestellt werden kann, in diesem Sinne als Nivellierinstrumente gelten können, bedarf nach dem Vorangehenden keiner weiteren Erläuterung.

Nivellierinstrumente mit Fernrohr können ganz verschiedene Constructionen erhalten, dennoch kann man selbe in zwei Gruppen trennen, u. zw.: Nivellierinstrumente, die ihrem Wesen

nach bloß aus Fernrohr und Libelle bestehen, und in solche, die außer diesen beiden Hauptbestandtheilen auch noch eine Scheibe zum Horizontalstellen besitzen. In beiden Fällen muß eine Elevationschraube zur Hebung und Senkung des Fernrohres vorhanden sein. Die Scheibe wird mit Hilfe der dem Fernrohre

diese Eigenschaft zu prüfen, wählt man in ziemlich ebenem Terrain zwei Punkte, die eine der Leistungsfähigkeit des Nivelliermittels entsprechende gegenseitige Entfernung haben, schlägt an diesen Stellen je einen Pflock bis an den Kopf in den Boden, um hiedurch zwei unverrückbare Stationspunkte zu erhalten. Über dem einen (A) dieser Punkte wird das zu prüfende Nivellierinstrument so aufgestellt, daß dessen Ocular vertical über dem Pflocke liegt, auf dem zweiten Punkte (B) stellt ein Gehilfe die Nivellierlatte (s. d.) vertical auf. Nun wird die Visur des Instrumentes gegen B gerichtet und die Libelle genau zum Einspielen gebracht. Man liest die Lattenhöhe  $L'$  ab, notiert selbe, ebenso die Instrumentenhöhe  $J'$ . Das Gefälle von A nach B, also  $G_{AB} = L' - J'$ . Hieran wechselt man mit dem Gehilfen die Plätze und bestimmt in selber Weise  $G_{BA} = L'' - J''$ .

Sind bei den geschilderten Manipulationen Visur und Libelle zu einander parallel, so muß  $G_{AB} + G_{BA} = 0$ , oder was das selbe, es muß  $(L' + L'') - (J' + J'') = 0$  sein. Wenn hingegen Visur und Libelle divergieren, so sind zwei Fälle zu unterscheiden: a) Die Visur geht bei einspielender Libelle zu hoch, und b) die Visur geht zu tief. Im ersteren Falle wird jede der Lattenhöhen um eine Größe  $x$  zu groß, im zweiten Falle zu klein bestimmt, so daß die Differenz  $(L' + L'') - (J' + J'')$  nicht mehr gleich Null sein kann, sondern im allgemeinen die Größe  $\pm 2x$  besitzt und daher  $(L' + L'') - (J' + J'') = \pm 2x$  gesetzt werden kann. Daraus ist

$$x = \pm \frac{(L' + L'') - (J' + J'')}{2}$$

Man kann daher aus den gewonnenen Daten die Größe der Abweichung zwischen Visur und Libelle, an der Latte gemessen, berechnen und ersieht aus dem Vorzeichen des berechneten Fehlers, ob die Visur bei einspielender Libelle zu hoch oder zu tief geht. Wird nun  $L''$  um das gesundene  $+x$  corrigiert, die Visur an diese berichtigte Lattenhöhe gerichtet, so erscheint letztere horizontal. Die aus dem Spielpunkte gekommene Blase wird durch die Rectificationschränkchen der Libelle zum Einspielen gebracht. Prüfung und Berichtigung sind in gleicher Weise so lange fortzusetzen, bis die letzte Probe zeigt, daß das Instrument der geforderten Anforderung entspricht. Man wird selten  $G_{AB} + G_{BA} = 0$  erhalten und stellt sich zufrieden mit

$$G_{AB} + G_{BA} = \pm 1 \text{ mm bis } 2 \text{ mm,}$$

je nach der Leistungsfähigkeit des Instrumentes\*).

Instrumente, bei welchen das Fernrohr und davon unabhängig die Libelle abhebbar sind, werden auf folgende Art geprüft. Zunächst wird die Libelle für sich auf ihre Richtigkeit untersucht (s. Libelle). Das Fernrohr besitzt an diesen Stellen, wo es in den Lagern ruht, verstärkte Ringe und man hat nun zu untersuchen, ob die Visur durch die Mittelpunkt dieser Ringe, (die sog. Ringachse) hindurchgeht. Dies geschieht in folgender Weise:

\*) Ist die Abweichung nur gering, so kann mittelst der Schraubchen am Fadenkreuz die Visur parallel zur Libelle gestellt werden.

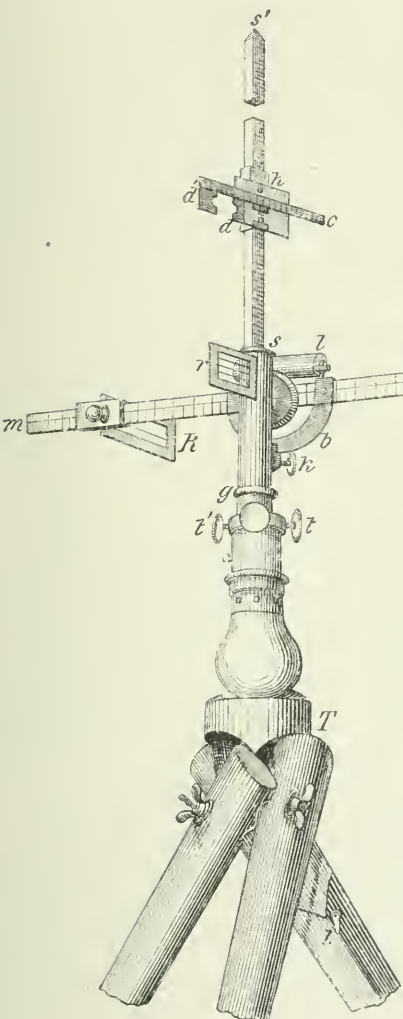


Fig. 557.

aufsitzenden Libelle horizontal gestellt. Die Libelle ist dann entweder mit dem Fernrohre oder dessen Trägern fest verbunden oder sie kann vom Fernrohre abgehoben werden und ist dann gewöhnlich bloß während der Arbeit mittelst Zwingen auf dem letzteren festgehalten.

Prüfung und Rectification der Nivellierinstrumente. Bei den Libelleninstrumenten kommt es hauptsächlich darauf an, daß Visur und Libelle zu einander parallel gehen, oder mit anderen Worten gesagt, daß die Visur in dem Momente horizontal ist, wo die Libelle einspielt. Um am Nivellierinstrumente auch

Man richtet die Visur genau in den Zielpunkt einer in passender Entfernung aufgestellten Nivellierlatte, dreht das Fernrohr um seine mechanische Achse so, daß der eine Faden des Fadenkreuzes die horizontale Lage einnimmt und genau durch den Zielpunkt geht; hierauf dreht man das Fernrohr um 2 R. Durchschneidet auch jetzt derselbe Faden den Zielpunkt, so geht dieser Faden durch die Ringachse, weicht er jedoch vom Zielpunkte ab, so wird die Hälfte der Abweichung an der Elevationschraube des Instrumentes, die andere Hälfte an den Rectificationschrauben des Fadenkreuzes berichtigt. Prüfung und Rectification sind so lange zu wiederholen, bis der fragliche Faden durch die Ringachse hindurchgeht. Hierauf macht man durch eine Drehung des Fernrohres um 1 R den zweiten Faden zum Horizontalfadens, prüft und, wenn dies erforderlich sein sollte, rectificiert ihn ganz auf dieselbe Art wie den ersten Faden. Schneiden beide Fäden die Ringachse, so muß die Visur in letzterer liegen. Nun wäre noch zu untersuchen, ob die Ringhalbmesser einander gleich sind, da nur im behandelten Falle Visur und Libelle zu einander parallel erscheinen werden. Diese Prüfung wird einfach dadurch ausgeführt, daß man die auf das Fernrohr gefeste Libelle genau zum Einspielen bringt, dann das Fernrohr sammt der Libelle abhebt und beide in die zur früheren Lage entgegengesetzte Richtung einlegt. Spielt die Libelle auch hier noch ein, so sind die beiden Ringhalbmesser gleich und muß daher dann die Visur bei einspielen der Libelle horizontal sein.

Bei Instrumenten mit „Scheibe“ sind an der Elevationschraube Marken angebracht, bei deren Coincidenz die Libelle eine zur Scheibe parallele Lage annehmen soll, da sie nur in dieser Stellung zum Horizontalrichten der Scheibe gebraucht werden kann. Diese Marken werden folgendermaßen auf ihre Richtigkeit geprüft: Man bringt die fraglichen Marken zur Coincidenz, stellt das Fernrohr über eine der Stellschrauben des Instrumentes und bringt durch diese die Libelle zum Einspielen. Hierauf dreht man das Fernrohr um die Meridienachse genau um 2 R. Spielt die Libelle auch da ein, so sind die Marken richtig.

Sollte die Lage der Libelle in dieser zweiten Lage aus dem Spielpunkt getreten sein, so wird ihre halbe Abweichung an der vorher erwähnten Stellschraube, die andere Hälfte aber an der Elevationschraube des Instrumentes beglichen. Prüfung und Rectification sind auch hier so lange zu wiederholen, bis die Libelle in beiden um 2 R verschiedenen Stellungen einspielt. Zu der einen der vorhandenen Marken ist dann eine neue coincidierend einzureißen und bei künftigen Arbeiten zu benutzen.

Schon bei der Entwicklung der Theorie des trigonometrischen und Stampfer'schen Verfahrens, zu nivellieren, wurde der Einrichtung der hierzu zu verwendenden Instrumente Erwähnung gethan, und erübrigt nur noch, über die Construction des Bosc'schen Behelfes das Wesentliche mitzutheilen.

Es ist dies ein sog. Pendelinstrument und besteht aus einem rechteckigen Messingrahmen, der in der Mitte der obersten Schiene zum Aufhängen an ein einfaches Stockstativ eingerichtet ist; auf der Rückseite der untersten Schiene ist ein ziemlich schweres Eisenstück befestigt. An der einen Seitenschiene ist etwas über der Mitte derselben ein mit dem Objectivfaden versehenes Nähnchen umkippbar gegen die Vorderfläche des Instrumentes angebracht. Die zweite Seitenschiene hat einen Schlitz, und bewegt sich in diesem ein klemmbares Deular in Form eines mit einer freisunden Öffnung versehenen Messingplättchens. An dieser Schiene ist eine Scala angebracht, deren 100 Intervalle genau der gegenseitigen Entfernung von Deular und Objectiv entsprechen, und deren Nullpunkt mit der horizontalen Visur des Instrumentes zusammenfällt. Die Scala läuft vom Nullpunkte nach auf- und abwärts, hat nach oben 50, nach unten 80 Intervalle, und sind hierüber mit der Deularplatte zwei Nonien in Verbindung, mit welchen Zehntel-Intervalle abgelesen werden können. Zu dem Bosc'schen Nivellierinstrumente gehört noch eine kurze Latte, die wie das Stockstativ am unteren Ende beschlagen ist, am oberen Ende aber eine fixe Zieltafel besitzt, deren Zielpunkt vom unteren Ende eben so weit absteht als beim Instrumente der Objectivfaden vom unteren Ende des Stockstatives.

**Nivellierlatten.** Zum Messen der Perpendikel von der horizontalen Visur zu den betreffenden Punkten der Erdoberfläche bedient man sich der Nivellierlatten. Ein vorzüglicher Behelf dieser Art ist die Doppellatte von Reichenbach. Die einfache Latte ist etwas über 2.2 m lang und trägt vom unteren Ende an, dieses als Nullpunkt betrachtet, eine Decimetertheilung, die mit 1, 2, 3, . . . , 22 beziffert ist. Jeder Decimeter erscheint noch in Centimeter unterabgetheilt. Längs der Latte läßt sich eine an einer Hülse befestigte Zielscheibe verschieben und durch eine Schraube festklemmen. Die Zieltafel liegt an der rückwärtigen (ungetheilten) Seite der Latte, während die Hülse an der getheilten Seite der Latte durchbrochen ist. Die schräge Wandung dieser Ausnehmung enthält ein Messingplättchen, auf dem ein in Millimeter getheiltes Centimeter so aufgetragen ist, daß sein unteres Ende mit dem auf der Vorderseite der Zieltafel angebrachten Zielpunkte bezüglich dessen Höhe correspondiert. Es ermöglicht diese Anordnung die Ableitung der Lattenhöhen genau bis auf Millimeter. Ist die Lattenhöhe geringer als 2.2 m, so wird diese einfache Latte beim Nivellieren verwendet. Denkt man sich die Zielscheibe bei dem obersten Theilstrich der Latte festgeklemmt und bringt man in dem Theilstrich 2 (also 0.2 m über dem unteren Ende) eine zweite ähnliche Zieltafel an, so ist die Latte sowohl zum trigonometrischen Nivellieren als auch zum Stampfer'schen Verfahren geeignet. Beträgt die Lattenhöhe mehr als 2.2 m, so bringt man die einfache Latte in Verbindung mit einer zweiten, etwas über 2 m messenden Latte, welche am oberen Ende mit etwa 25 cm



tiefer je ein Messingband angeschraubt hat, durch welche Bänder die erstere Latte hindurchgesteckt wird. Das untere Band enthält überdies eine Klemmschraube, mittelst deren die Latten unverschiebbar verbunden werden können. Ist die Doppellatte zu verwenden, so muß die Zielscheibe auf erster Latte genau bei 22 eingestellt werden. Diese Latte wird dann jedesmal zur nothwendigen Höhe gehoben, und muß die Ablesung bei dem unteren Ende dieser Latte an der Theilung der zweiten Latte vorgenommen werden. Zu diesem Behufe ist auch die kürzere Latte mit einer Centimetertheilung versehen, der unterste Decimeter trägt aber die Bezeichnung 23, die sich nach oben bis zum Theilstrich 40 fortsetzt, so daß daher mit diesem Behelfe Lattenhöhen bis zu dem Betrage von 4 m gemessen werden können. Damit jedoch auch hier die Ablesung bis auf Millimeter möglich werde, ist der unterste Centimeter der ersten Latte in 10 gleiche Theile unterabgetheilt.

In neuerer Zeit werden häufig Latten zum Selbstablesen verwendet. Bei diesen muß die Theilung entsprechend markant durchgeführt sein und ist hier die Ablesung auf Centimeter genau, schätzungsweise auf Bruchtheile derselben möglich.

Bezüglich dieser Latten s. Fernrohr, Fig. 322.  
Gr.

**Njelma**, s. Rentem. Ndt.

**Noctua piniperda** Panz., s. Panolis (Trachea) piniperda; N. segetum W. V., s. Agrotis segetum; N. vestigialis Hufn., s. Agrotis vestigialis. Ncht.

**Noctuina**, Familie der Ordnung Lepidoptera (s. d.), enthält nur in den beiden Unterfamilien Orthosidae (s. Panolis piniperda) und Agrotidae (s. d.) forstschädliche Arten. Für die Weidencultur kommen noch die Noctuphalaeniden mit der Gattung Earias (s. d.) in Betracht. Ncht.

**Noctuphalaenidae**, Spammerken. siehe Earias. Ncht.

**Nodosenkalkte** werden solche Gesteine genannt, die ganz oder vorwiegend aus den verkalkten Resten des für den oberen deutschen Muschelkalk sehr charakteristischen Ceratites nodosus bestehen. Dieser, auch Ammonites nodosus genannt, besitzt spiralig gewundene Gehäuse mit 4–5 Umgängen; der Rücken ist flach gewölbt, die Mündung fast vierseitig; die Windungen sind mit dicken, knotig endenden Rippen versehen. v. L.

**Nolling**, der, Beiname für den Itz, s. d. Beschlein, Hb. d. Jagdwissenschaft I., 1, p. 207. — D. a. d. Winkell, Hb. f. Jäger III., p. 179. — Sanders, Wb. II., p. 444. C. v. D.

**Nonius**, s. Vernier. Gr.

**Nonne**, die, s. weiße Bachstelze, weißer Säger und weißwangige Gans. C. v. D.

**Nonne**, deutscher Name für Oeneria monacha L. (s. d.). Ncht.

**Nonnengans**, die, s. weißwangige Gans. C. v. D.

**Nonnenmeise**, die, s. Stumpfmeise. C. v. D.

**Nonnensäger**, der, s. weißer Säger. C. v. D.

**Nordgans**, die, s. weißwangige Gans.

C. v. D.

**Nordlicht**, s. Polarlicht unter Opt. Erscheinungen der Atmosphäre. Gfn.

**Nördlinger**, v., Julius Simon, geb. 28. Sept. 1771 in Willingen a. d. Alb, gest. 28. Juni 1860 in Stuttgart, besuchte anfangs die lateinische Schule zu Tübingen und sollte Theologie studieren, da er jedoch hierfür keine Neigung hatte, verließ er die Schule und arbeitete im Geschäfte seines Vaters (Bortenmacher), suchte sich jedoch nebenbei in Mathematik und alten Sprachen fortzubilden. Im 17. Lebensjahre wurde er an den Rhein und nach dem Schwarzwald auf Seidenhandel geschickt, fügte sich jedoch bei dieser Gelegenheit in den Trübel der Revolution und war ein eifriger Besucher der Jacobinerversammlungen. Nördlinger wurde jedoch bald durch die stattfindenden Ausschreitungen von seiner Schwärmerei geheilt und machte sich sogar durch unvorsichtige Äußerungen verdächtig, so daß er durch die Schweiz in seine Heimat flüchten mußte. Hier arbeitete er zunächst einige Zeit als Bortenmacher, unterzog sich aber nach einiger Zeit einer Prüfung in Mathematik und Zeichenkunst, um eine bessere Lebensstellung erreichen zu können. Seine erste Beschäftigung fand Nördlinger nunmehr als Gehilfe bei einem kirchenrätlichen Forstgeometer und erlangte bald ziemlich volle Selbstständigkeit bei seinen Arbeiten. Durch längeren Aufenthalt auf dem Eisenwerke Königsbrunn wurde sein Interesse für das Bergfach so angeregt, daß er einige Aufsätze hierüber schrieb. Dieser Umstand bestimmte den kirchenrätlichen, ihn zum Zwecke weiterer Ausbildung einige Zeit reisen zu lassen. Nördlinger ging 1804 nach Wien, von da nach Mähren und Böhmen, und kehrte 1806 nach Deutschland zurück. Auf dem Heimwege erreichte ihn die Nachricht von seiner Ernennung zum Professor des Cameral- und Forstwesens an der Universität Tübingen, gegen welche er jedoch aus Bescheidenheit Einsprache erhob. 1807 erfolgte seine Beförderung zum Berg- und Forstrath in Stuttgart, 1809 wurde er als Economierath in das Landwirtschafts-Departement versetzt und 1812 dem Forst- und Bergwesen zurückgegeben. 1818 trat Nördlinger als Oberfinanzrath in das Oberfinanzcollegium ein und blieb bis 1840 daselbst alleiniger Referent für das Forst- und Bergwesen; 1847 Mitglied der landwirtschaftlichen Centralstelle. Nach Aufhebung des Oberfinanzcollegiums trat Nördlinger 1849 als Vorsitzender zur Forstdirection über, wo er, seit 1857 durch einen Schlaganfall gelähmt, bis an sein Ende wirkte.

Nördlinger war ausgezeichnet durch reiches, vielseitiges Wissen und enorme Thakraft und hat sich um die Hebung des württembergischen Forst- und Bergwesens hohe Verdienste erworben. In der Geschichte der Forstwissenschaft ist Nördlinger als einer der Begründer der modernen Waldwertberechnung zu nennen, in dem er schon 1805 die Methode des Erwartungswertes lehrte und für die Rechnung mit Zinseszinsen eintrat.

Selbständige Schriften hat Nördlinger nicht veröffentlicht, sondern nur verschiedene Artikel in forstlichen Journalen, von welchen namentlich jener über Waldwertberechnung im III. Bd. der „Diana“ hervorzuhellen ist. Schw.

**Nördlinger**, Hermann v., Dr. scientiae natur. et polit., geb. 13. August 1818 zu Stuttgart, Sohn des Oberfinanzrathes Julius Simon v. Nördlingen, wurde von seinem Vater schon von früher Jugend an zur Liebe der Natur und des Waldes erzogen. Nachdem Nördlinger das Gymnasium seiner Vaterstadt im März 1835 absolviert hatte, besuchte er zunächst bis zum Herbst 1837 die Gewerbeschule (jetzt Polytechnicum) daselbst und begann sodann seine forstliche Laufbahn mit der Lehrzeit zu Sittenhardt im Mainhardter Wald. Ostern 1838 bezog er die Universität Tübingen, um hier bis 1840 naturwissenschaftliche, mathematische und staatswissenschaftliche Fächer zu hören. Im Sommer 1840 theilte sich Nördlinger an der Vermessung und topographischen Aufnahme des Landes. Nachdem er vom Herbst 1840 an noch in Hohenheim zwei Semester Landwirtschaft studiert hatte, praktizierte er im Winter 1841/42 am Forstamt zu Bebenhausen und bestand sodann im Herbst 1842 die Staatsforstprüfung. Nördlinger folgte nunmehr einem Auerbieten des französischen Ackerbauministers, eine Lehrerstelle an der Forstschule zu Grand-Jouan in der Bretagne zu übernehmen, und bereitete sich auf diese Stelle dadurch vor, daß er den Winter 1842/43 an der Forstschule zu Nancy zubrachte. Während seines Aufenthaltes in Frankreich unternahm Nördlinger zahlreiche Reisen in die Steppen der Bretagne, nach Brest, Bordeaux, der Auvergne, dem Centre, den Pyrenäen, der Provence etc. Im November 1845 kehrte Nördlinger als Professor der Forstwissenschaft an die Akademie Hohenheim zurück. Während der nächsten Jahre unternahm er noch mehrfache größere Reisen nicht nur in Deutschland, sondern auch nach England und Frankreich. 1852 verließ Nördlinger für einige Jahre die akademische Laufbahn und übernahm die Verwaltung des Reviers Kirchheim unter Teck 1853, im letzteren Jahre interimistisch das Forstamt Schorndorf. Im April 1855 wurde er zum Professor und Verwalter des Reviers Hohenheim an der dortigen Akademie ernannt. Bei Verlegung des forstlichen Unterrichts in Württemberg an die Universität Tübingen im Jahre 1881 wurde Nördlinger ebenfalls als Mitglied der staatswirtschaftlichen Facultät dorthin berufen und von dieser zum Dr. honoris causa ernannt. Im Frühjahr 1887 legte Nördlinger einen Theil seiner Lehrthätigkeit nieder und beschränkte sich von da ab auf die Vorträge über Forstschutz und technische Eigenschaften der Hölzer. Bei jenem Anlaß wurde ihm der Titel „Oberforstrath“ verliehen.

Schriften: *Mémoire sur les essences forestières de la Bretagne*, 1845; *Essai sur les formations géologiques des environs de Grand-Jouan*, 1847; *Die kleinen Feinde der Landwirtschaft*, 1. Aufl. 1853, 2. Aufl. 1869; *Die technischen Eigenschaften der Hölzer für Forst- und Baubeamte*, 1860 (von Schafranow

1868 ins Russische überfetzt); *Querschnitte von je 100 Holzarten, umfassend die Wald- und Gartenbaumarten etc. etc.*, 11 Bände 1852—88; entsprechend 2 französische (Paris, Nancy) und eine englische Ausgabe (Dehra Dun); *Der Holzring als Grundlage des Baumförsers*, 1872; *Deutsche Forstbotanik*, 1874/76; *Lebensweise von Forstkerfen, oder Nachträge zu Rastenburgs Forstinsecten*, 1880; *Anatomische Merkmale der wichtigsten deutschen Wald- und Gartenholzarten*, 1881; *Lehrbuch des Forstschutzes*, 1885. Ferner hat Nördlinger zahlreiche Journalartikel verfaßt, von denen namentlich die Untersuchungen über die technischen Eigenschaften der Hölzer (meist im „Forstlichen Centralblatt“ erschienen) hervorzuheben sind. Von 1860 bis 1870 hat Nördlinger die von Pfeil begründeten und lange Jahre herausgegebenen „Kritischen Blätter“ fortgesetzt. Schw.

**Norien** oder **Nastenwerke**, s. Wasserhebevorrichtungen. Fr.

**Norit** ist ein Gattungsname für Hyperithenit und Schillerfels (s. d.) v. D.

**Normal**, adj., Gegensatz zu abnorm (s. d.) bei Geweißen und Gehörnen. „Ein solcher Bock wird als ungerader Sechser, wenn jedoch beide Stangen je drei Enden tragen, normaler, gerader Sechser angeprochen.“ „Statt eines normalen Gehörnes starke Wucherungen.“ R. R. v. Dombrowski, *Das Reh*, p. 65, 71. — Sanders, *Wb. II.*, p. 445. — *Fremdw. II.*, p. 112. G. v. D.

**Normalbarometer** sind Barometer mit mindestens 8—10 mm weiten Glasröhren, um den durch Capillarität bedingten Fehler möglichst klein zu machen, und mit möglichst vollkommener Ables-, resp. Meßvorrichtung, welche häufig für sich getrennt aus Kathetometer mit Mikrometer-Ablesung besteht. Es kommen nur Heberbarometer zur Verwendung (vgl. Barometer). Ohn.

**Normaletat**, s. Hiebsfaß. Nr.

**Normalien** sind die in einem bestimmten Verwaltungsgebiete hinsichtlich der Geschäftsführung und der Rechnungslegung geltenden Vorschriften. In größeren Verwaltungen sind dieselben zumeist in eigenen Dienstinstruktionen (s. dort) zusammengefaßt; doch stehen meist neben der Instruktion noch weitere Vorschriften in Geltung, theils als nachträgliche Ergänzungen oder Abänderungen zu jener, theils auch in älteren Verordnungen, die für besondere Fälle in Kraft geblieben sind. Es ist daher zweckmäßig, wenn bei den einzelnen Verwaltungsstellen stets eine Uebersicht aller jener geltenden Vorschriften, welche ihr Verwaltungsgebiet betreffen, in Form eines Normalienbuches anliegt. v. Og.

**Normalvorrath** ist der Holzvorrath in einem Walde mit normalem Altersklassenverhältnis und Zuwachs. Der Normalvorrath hat für die Ertragsregelung nur eine untergeordnete Bedeutung; er ist nicht die Veranlassung zum Normalzustande. Es unterliegt keinem Zweifel, daß bei abnormem Zuwachs und Altersklassenverhältnis trotzdem der Holzvorrath dem normalen entsprechen kann, wenn eine hinreichende Ausgleichung erfolgt. Die Betrach

zung des Normalvorrathes ist insoferne von Wert, als mehrere Ertragsregelungsmethoden sich darauf stützen und die Nutzung sich doch aus dem vorhandenen Vorrathe und aus dem an demselben erfolgenden Zuwachse zusammensetzt. Der Normalvorrath ist nun um so höher, je höher der Umtrieb ist. Er ist entweder mittelst (Haubarkeits-) Ertragsstafeln oder des Durchschnittszuwachses zu bestimmen. Hätten wir eine von Jahr zu Jahr fortschreitende Ertragsstafel, so wäre der Normalvorrath des aus  $n$  Flächeninhalten bestehenden Waldes gleich der Summe der dadurch gebildeten Ertragsreihe, vorausgesetzt, daß  $n$  den Umtrieb bedeutet und man den Zeitpunkt kurz vor dem Abtriebe des  $n$ -jährigen Bestandes, den Herbststandpunkt, ins Auge faßt. Springt die Tafel von  $n$  zu  $n$  (etwa 10) Jahren und hat man beim Alter  $0$  die Masse  $0$ , beim Alter  $n$  die Masse  $a$ , beim Alter  $2n$  die Masse  $b$ , beim Alter  $3n$  die Masse  $c$  u. s. f., so ist der normale Herbstvorrath =

$$n \left( a + b + c \dots + \frac{i}{2} \right) + \frac{i}{2}$$

Im nächsten Frühjahr wäre der Normalvorrath, also nach dem Abtriebe von  $i$  (mit  $n$ -jährigem Holze) =

$$n \left( a + b + c \dots + \frac{i}{2} \right) - \frac{i}{2};$$

in Sommermitte dagegen =

$$n \left( a + b + c \dots + \frac{i}{2} \right)$$

d. h. das arithmetische Mittel aus dem Herbst- und Frühjahrsvorrath. Das eigentliche Vorrathscapital bildet der Frühjahrsvorrath.

Einfacher ist die Berechnung des Normalvorrathes nach dem Durchschnittszuwachse, unter der Annahme, daß der jährlich laufende Zuwachs gleich dem Haubarkeitsdurchschnittszuwachse ist. Bezeichnet man den letzteren auf der ganzen Waldfläche mit  $Z$  und den Umtrieb mit  $u$ , so ist der Normalvorrath für die Sommermitte =  $\frac{uZ}{2}$ , für das Frühjahr =  $\frac{uZ}{2} - \frac{Z}{2}$  und für den Herbst =  $\frac{uZ}{2} + \frac{Z}{2}$ .

Diese zunächst für den Hochwaldschlagsbetrieb geltenden Formeln sind auch ohne weiteres für den Niederwaldbetrieb verwendbar. Beim Plentererschlagbetriebe ist außerdem noch der alte Vorrath der Verjüngungsklassen in Rechnung zu bringen. Für den Mittelwaldbetrieb wird zunächst der Normalvorrath des Unterholzes nach Analogie des Niederwaldes berechnet und dazu der Normalvorrath des Oberholzes geschlagen. Eine gute Anweisung zur Bestimmung des letztgenannten findet man in Weise: Die Taxation des Mittelwaldes, Berlin 1878, S. 19 ff.

Zur Berechnung des Normalvorrathes im Plenterwald dienen auch die Formeln des Kahl- schlagbetriebes als Anhalten.

Aber die Bedeutung und Berechnung des finanziellen Normalvorrathes bringt namentlich Zubeich in seinem Buch „Die Forsteinrichtung“, 4. Aufl. 1883, S. 108 ff., eine beachtenswerte Abhandlung.

**Normalvorrathsmethoden** nennt man diejenigen Methoden der Ertragsregelung, welche den Hiebszins aus einer Formel entwickeln, in der das Verhältnis zwischen dem wirklichen und normalen Vorrath wie Zuwachs zum Ausdruck kommt. Die bezeichnende Benennung Normalvorrathsmethoden wurde zuerst von Rasi angewendet. Gebräuchlich hiefür sind auch die Benennungen Weiser- oder Formelmethoden. Die bekanntesten Normalvorrathsmethoden sind: die österreichische Cameraltaxe (s. Cameraltaxe), Hundeshagens Ertragsregelungsmethode (s. d.), Meyers Ertragsregelungsmethode (s. d.), Karls Forstbetriebsregulierungsmethode (s. d.), Breymanns Ertragsregelungsmethode (s. d.) und endlich auch das Betriebs-einrichtungsverfahren für die österreichischen Reichsforste, bezw. Staats- und Fondsforste nach den Instructionen von 1836 und 1878 (s. österreichisches Forsteinrichtungsverfahren).

**Normalwald** ist der Inbegriff aller idealen Ziele bei der Waldwirtschaft, die man möglichst zu erreichen strebt. Ueberdies bietet er uns das Mittel, die mathematischen Beziehungen zwischen Zuwachs, Vorrath, Hiebszins und Bestandsalter klarzulegen und mithin auch eine Vergleichsgröße für den wirklichen Wald. Der Vergleich zwischen Normalwald und wirklichem Waldzustand — namentlich nach dem Altersklassenverhältnis — muß uns zeigen, wie weit letzterer noch von ersterem entfernt ist. Unter der Annahme, daß die Holzart den Standortverhältnissen entspricht, wird die Normalität eines Waldes durch dessen normalen Zuwachs und normales Altersklassenverhältnis und insofern davon dessen normaler Holzvorrath bedingt sein. Ist der normale Holzvorrath zufälligerweise vorhanden, ohne daß der Zuwachs und das Altersklassenverhältnis normal sind, so kann dies nur durch einen entsprechenden Ausgleich zwischen den verschiedenen Beständen begründet sein. Bei dem Altersklassenverhältnis muß vorausgesetzt werden, daß die Altersstufenfolge sowohl der Größe als auch der Vertheilung nach normal ist, damit der Hieb unbehindert fortschreiten kann.

**Normalzustand** eines Waldes, s. Normalwald.

**Normalzuwachs** nennt man denjenigen Zuwachs, welchen ein Bestand oder Wald nach Maßgabe der Standortverhältnisse für eine bestimmte Holzart erreichen kann. Er ist der denkbar höchste, weil bei ihm jede Störung irgend welcher Art als ausgeschlossen angesehen wird. Im finanziellen Sinne ist der Normalzuwachs dann vorhanden, wenn es keinen Haupt- und Zwischenbestand gibt, dessen Weiserprocent (s. d.) unter den Wirtschaftszinssatz gesunken ist.

**Nörz**, der, s. Sumpffotter. Beschlein, *Nb. d. Jagdwissenschaft* I., 1, p. 193. — D. a. d. Winkell, *Nb. f. Jäger* III., p. 6. — Hartig, *Lexik.*, p. 379. — Sanders, *Nb. II.*, p. 445.

C. v. D.

**Nojean** ist in mikroskopischen Krystallen (Rhombendodekaeder) ein Gemengtheil fast aller Phonolithe. Das Mineral kann angesehen werden als Natrium-Thonerdesilicat in Verbindung mit Natriumsulphat. Es gibt in den Phonolithen

zur Bildung von Zeolithen, namentlich von Natrolith als leicht zerlegbares Mineral Veranlassung.

**Nösling**, s. Nasel und Nase. Hdt.

**Nösl**, die, s. Nuss. C. v. D.

**Notariat** (Deutschland) ist die Gesamtheit der für die Verwaltung der freiwilligen Gerichtsbarkeit (s. Gerichtsbarkeit) und insbesondere für die Beglaubigung von Rechtsacten ausschließlich bestellten Beamten (notarii, Notare) und der die Verhältnisse derselben regelnden gesetzlichen Vorschriften. Dasselbe gehört der Landesgesetzgebung an und ist deshalb in den einzelnen Bundesstaaten in verschiedener Weise geregelt.

Nach französischem Recht haben die Gerichte nur die streitige Gerichtsbarkeit, und es ist deshalb im Geltungsbereiche desselben die freiwillige Gerichtsbarkeit fast ausschließlich Sache der Notare, während in den übrigen Theilen Deutschlands mehr oder minder auch die Gerichte an der freiwilligen Gerichtsbarkeit theilnehmen und mitunter sogar, wie z. B. in Altpreußen, zur Annahme der wichtigsten Urkunden (z. B. Testamente) ausschließlich berechtigt sind.

Die Notare sind vom Staate angestellte und beauftragte, auf den Bezug von Gebühren angewiesene Beamte. Ht.

**Note** (im Manzeiwesen) ist eine veraltete Bezeichnung für „Dienstscheiben“. Vergl. Correspondenz. v. Gg.

**Nothbau**, der, „Nothbau werden die Höhren genennet, welche die jungen Fische und Dachsje sich machen, wenn sie aus dem Hauptlaue vertrieben werden.“ Chr. W. v. Heyne, Wälder. Jäger, p. 280. — Wildungen, Neujahrsgeſchenk, 1796, p. 39. — Wintell, Hb. f. Jäger III, p. 82. — Hartig, Lexik., p. 379. — Vanbe, Jagdbrevier, p. 298. — R. K. v. Dombrowski, Der Fuchs, p. 207. C. v. D.

**Notherbacht** ist das Erbrecht (s. d.) der mit dem Erblasser in nahem Familienverhältnisse stehenden Personen (Notherben) auf einen bestimmten Theil des hinterlassenen Vermögens, den sog. Pflichttheil, welcher denselben durch Testament nur im Falle besonderen Verschuldens entzogen werden kann.

Als Notherben gelten jetzt Descendenten, Ascendenten und die Ehegatten.

Der Pflichttheil beträgt nach römischem Recht bei 1—4 Notherben ein Drittel, bei 3 und mehr die Hälfte der Intestatportion. Particularrechtlich ist derselbe jedoch in Deutschland sehr verschieden.

Als Gründe für die Enterbung oder die Entziehung des Pflichttheils gelten nach römischem Recht directe (z. B. Lebensnachstellung, Thätlichkeiten, grobe Injurien, Criminalanklage) und indirecte (z. B. Vernachlässigung im Wahnsinn, Kriegsgefangenschaft oder Schuldhast), Vergehen gegen den Erblasser und unehrenhaftes Leben (z. B. Kezerei, Eintritt unter Thierkämpfer und Mimen). Diese Enterbungsgründe finden sich, modificiert mit Rücksicht auf die jetzigen Verhältnisse, in der Hauptsache auch in den deutschen Particularrechten. Ht.

**Nothreise**, s. Reisen. Hg.

**Nothröhre**, die, s. v. v. Nothbau, wenn es sich wirklich bloß um eine Röhre und nicht um einen wenigleich nur flüchtigen Bau handelt. „Die Höhlen, welche sich die Dachsje, Füchje, Kaninchen in die Erde graben, um sich darin aufzuhalten, werden Baue genannt. Sind es nur kurze, einzelne Röhren, die dazu dienen, um sich im Nothfalle hineinzubegeben, so nennt man sie Noth- oder Fincktröhren.“ Hartig, Lexik., p. 70. — Mejerink, Naturgeschichte des deutschen Wildes, p. 19. C. v. D.

**Nothstand** ist im Strafrecht die Lage einer Person, durch welche dieselbe gezwungen ist, entweder fremde Güter in verbrecherischer Weise anzutasten, oder irgend ein eigenes Gut zu verlieren. Wegen der durch eine solche Nothlage (auch eine eingebildete) bewirkten psychischen Unfreiheit läßt man die in solcher begangenen Handlungen strafrei.

Nach § 34 des deutschen Reichsstrafgesetzes vom 15. Mai 1871 ist eine strafbare Handlung nicht vorhanden, wenn die Handlung außer dem Falle der Nothwehr in einem unverschuldeten, auf andere Weise nicht zu beseitigenden Nothstande zur Rettung aus einer gegenwärtigen Gefahr für Leib oder Leben des Thäters oder eines Angehörigen begangen worden ist.

Man vergleiche auch Forststrafrecht. Ht.

**Nothweg**, s. Nachbarrecht. Ht.

**Nothwehr**. (Österreich.) Das beedete Schutzpersonale kann im Falle gerechter Nothwehr zu seiner Vertheidigung sich der Waffen (s. d.) bedienen Nach § 2 des geltenden St. G. „ist gerechte Nothwehr aber nur dann anzunehmen, wenn sich aus der Beschaffenheit der Personen, der Zeit, des Ortes, der Art des Angriffes oder aus anderen Umständen mit Grund schließen läßt, daß sich der Thäter nur der nöthigen Vertheidigung bedient habe, um einen rechtswidrigen Angriff auf Leben, Freiheit oder Vermögen von sich oder anderen abzuwehren, oder daß er nur aus Furcht, Furcht oder Schrecken die Grenzen einer solchen Vertheidigung überschritten habe. Eine solche Überschreitung kann jedoch nach Beschaffenheit der Umstände als eine strafbare Handlung aus Fahrlässigkeit geahndet werden (§§ 333 und 431)“. Der Angriff, welcher abgewehrt werden soll, muß ein wirklicher und gegenwärtiger sein, nicht ein befürchteter oder vorausgesetzter sein. Selbstverständlich ist aber der Angriff nicht mit der That zu verwecheln, sondern ist ersterer eben die Vorstufe der That; nicht gegen die geschehene, sondern gegen die zu erwartende That schützt man sich durch die Nothwehr. Zur Selbstvertheidigung muß man sich einer angemessenen Gewalt bedienen, d. h. die Abwehr muß mit dem Angriffe in einem vernünftigen Verhältnisse stehen. Überschreitet die Abwehr dieses Maß, so ist Überschreitung der Nothwehr vorhanden, ebenso dann, wenn nach geschehener Abwehr weitere Gewaltanwendung folgt. Auch wenn man einem widerrechtlich Angegriffenen beibringt, ist Nothwehr vorhanden, nicht aber wenn z. B. ein Wilddieb dem anderen Hilfe leistet gegen die Festnahme durch den

Schynmann, weil hier kein widerrechtlicher Angriff vorliegt. Nothwehr gegen Angriff auf die Ehre gibt es nicht. Wird durch die Nothwehr Schaden angerichtet, so braucht dieser nicht vertreten, bezw. ersetzt zu werden.

Abtichtliche Ueberschreitung der Nothwehr ist je nach der Beschaffenheit der That Mord, Todtschlag, schwere körperliche Beschädigung; Ueberschreitung ohne Absicht, Vergehen oder Uebertretung gegen die Sicherheit des Lebens (Arrest von 1 bis 6 Monaten oder strenger Arrest von 6 Monaten bis zu einem Jahre) oder überhaupt eine Uebertretung gegen die körperliche Sicherheit (Geldstrafe von 3 bis 300 fl. oder Arrest von 3 Tagen bis zu drei Monaten).

**Nothwehr** ist nach § 33 des deutschen Reichsstrafgesetzes vom 13. Mai 1871 diejenige Vertheidigung, welche erforderlich ist, um einen gegenwärtigen, rechtswidrigen Angriff von sich oder einem anderen abzuwenden.

Eine strafbare Handlung ist nicht vorhanden, wenn die Handlung durch Nothwehr geboten war.

Die Ueberschreitung der Nothwehr ist nicht strafbar, wenn der Thäter in Bestürzung, Furcht oder Schrecken über die Grenze der Nothwehr hinausgegangen ist.

Man vergleiche auch Forststrafrecht. M.

**Notizenbuch** nennt man in manchen Ländern (z. B. Sachsen) das Christstück, in dem der Revierverwalter das auf die Nachträge (s. d.) Bezügliche und das sonst für das Revier Interessante (Revierchronik) jährlich niederzulegen hat. Es genügt, für die einzelnen Seiten die drei Rubriken: „Nr., Angabe der nachzutragenden Gegenstände, Bemerkungen über den Erfolg“ zu bilden. Die beiden ersten Rubriken fällt der Revierverwalter aus, die dritte der Nachtragsbeamte. Es ist gebräuchlich, 1. die Schläge, 2. die Veränderungen und Mängel und 3. die geschichtlichen Notizen z. getrennt von einander zu halten. M.

**Notodontina**, Familie der Ordnung Lepidoptera (s. d.) mit der die bekannten Processionsraupen enthaltenden Gattung Cnethocampa (s. d.); auch die Gattung Harpyia mit ihren abenteuerlich gestalteten Raupen gehört hieher. Mchl.

**Notum**, s. Brust (der Insecten). Mchl.

**Novation** ist nach römischem Recht und den deutschen Particularrechten die Umwandlung einer Schuld (obligatio) in eine neue durch einen neuen Vertrag, welcher jedoch die materielle causa derselben nicht ändert. Die einfache Aufhebung einer Schuld ist deshalb ebensowenig eine Novation wie die Ersetzung einer Schuld durch eine andere mit einer neuen causa, wie z. B. bei Umwandlung einer Kaufschuld in eine Darlehensschuld.

Eine Novation bewirken z. B. auch die Verträge über die Ablösung (s. d.) von Forstservituten, indem durch dieselben neue Verpflichtungen entstehen, welche aber materiell nur auf der alten Schuld und deren causa beruhen. M.

**Truckeine** sind Einweißkörper, welche weder durch sauren Magenjaft noch durch alkalischen

Pankreasjaft in lösliche Verbindungen übergeführt werden können. v. Gu.

**Nusskloppenkass**, s. Leithakass. v. D.  
**Nusspunkt**, der Ausgangspunkt der Theilung einer Scale. Mhn.

**Numerieren**. Zum Zwecke der Materialaufnahme und Controle werden in allen geordneten Forstwirtschaften sämtliche in den Schlägen, Durchforstungen zc. erzeugten Holzsortimente, u. zw. die Rugholzanschnitte (Bauhölzer, Sägelocher zc.) stückweise, die Brenn- und Schichtmuthölzer nach den Stößen oder Zainen, die Stangenhölzer nach den Lagen noch vor der Abmaß und Übernahme mit fortlaufenden Nummern bezeichnet, nach welchen sie auch sodann in die Abmaßverzeichnisse (Nummernbücher) eingetragen werden. Brenn- und Rughölzer werden immer jedes für sich getrennt, d. h. von Nr. 1 an numeriert, zuweilen erfolgt dies auch (wie z. B. in Preußen) nach den einzelnen Sortimenten. Zur Vermeidung allzu hoher Nummern ist es bei großen und weit von einander entlegenen Schlägen auch zulässig in jedem derselben selbständig von Nr. 1 an zu numerieren.

Die Nummern werden entweder bloß mit Noth- oder Blauflist (bei Rughölzern auf der Stirn-, bezw. Abtriebsseite, bei Schichthölzern auf ein aus dem Stoße hervorragendes Stück aufgeschrieben, oder mit Hilfe von Schablonen und Pinsel mit schwarzer Farbe angebracht, noch besser aber mittelst eiserner Nummernstempel, die vorher geschwärzt werden, in die Stirnseiten eingeschlagen. Zu diesem Zwecke sind verschiedene Numerierapparate zusammengestellt worden, von welchen der Eck'sche Numerierhammer und der Göhler'sche Numerierschlägel die bekanntesten sind. Bei dem letzteren rücken die am Kopfe des Schlägels im Kreise angebrachten beiden Nummernreihen der Einheiten und Zehner durch Druck auf einen am Stiel anliegenden Hebetarm selbstthätig vor (daher auch Revolver-Numerierschlägel genannt), während die Nummerentypen für die Hunderter und Tausender jedesmal eingesetzt werden. Durch einen kräftigen Schlag mit dem Schlägel gegen das Holzstück werden daher demselben die Zahlen bis zu vier Ziffern auf einmal und deutlich ausgeprägt. Dieser letztere Numerierapparat erfreut sich gegenwärtig mit Recht der am meisten verbreiteten Anwendung. v. Gu.

**Nummernbuch**. Das Nummernbuch oder Abmaßbuch dient zur ersten Aufschreibung des in den einzelnen Fällungsarten gewonnenen Materials und zugleich zum Nachweise der später erfolgten Abgabe desselben, u. zw. erfolgt die Eintragung in das Nummernbuch stets durch jenes Organ (Förster oder Forstwart), welchem die Vornahme der Abmaß und die Abgabe des Materials im Walde obliegt. Das Nummernbuch wird zweckmäßig getrennt für Beenuholz und Rugholz, dann ebenso für die einzelnen Schlagorte, sowie für Abtriebs- und Zwischennummern abgefordert geführt; in dasselbe ist jedes Rugholzstück (bei Stangen zc. die einzelnen für sich numerierten Haufen) und jeder Stoß von geschichteten Holze mit der

an dem betreffenden Stücke oder Stoße angebrachten Nummer einzeln einzutragen, u. zw. bei Schlichthölzern mit Angabe des Sortimentes und der Meterzahl, bei Stammhölzern mit Angabe der abgemessenen Durchmesser und Längen und des hienach berechneten Cubinhaltens. Das zumzeit vorgedruckte Formular des Nummernbuchs enthält außer den Spalten für die oben bezeichneten Eintragungen auch noch den erforderlichen Raum zum späteren Vormerk über die Abgabe der einzelnen Stücke oder Holzstöße nach Datum und Angabe des Käufers oder Übernehmers.

Nach erfolgter controlmäßiger Übernahme des in den einzelnen Nummernbüchern verzeichneten Materiales werden dieselben durch den Försterverwalter oder controlirenden Beamten abgeschloffen und beitätigt, und werden auf Grund derselben die weiteren Anweisung für die Material- und Lohnsverrechnung (Abmaßregister, Holzhauserlohnverzeichnis u.) verfaßt. Die Nummernbücher bleiben in der Hand des Försters oder Förstwarts und bilden für diesen den Nachweis der Materialeinnahmen und Ausgaben. Vergl. den Artikel „Abmaß“.

v. Gg.

**Nummukiten**, f. Foraminiferen. v. D.

**Nuß** ist das Triebrad des Percussions= schlosses (f. d.)

**Nuß**, die. 1. Eine Art des Armbrustschlosses, f. z. B. Budinger Weisthum vom Jahre 1425: „Und soll er haben eine armbrust mit einem eibenbogen und seine pfeile arnsbaumen und die senne seiden und die nosse elkenbein und die strahlen silbern.“ C. v. D.

2. Ein Theil des Gewehr= schlosses, f. u. „Nuß im Gewehr= schloß, ist der eingeferbte bewegliche Theil im Innern des Gewehr= schlosses, der mit dem Hahn zusammenhängt und wodurch die Schlagfeder in Bewegung gesetzt wird. In die Nuß greift auch die Stange ein.“ Hartig, Lexik., p. 379. — Chr. W. v. Hepppe, Wohlfred. Jäger, p. 28. — Bechstein, Hb. d. Jagdwissenschaft I., 3, p. 673. — D. a. d. Winkell, Hb. f. Jäger III., p. 440. — Laube, Jagdbrevier, p. 298.

3. E. v. w. Nüssel, f. d.

4. „Nuß wird das weibliche Glied bei den Hunden und Raubthieren genannt.“ Hartig, l. c. — Pärson, Hirschgerechter Jäger, 1734, fol. 81. — Chr. W. v. Hepppe, l. c. — Winkell, l. c., p. 33. — Laube, l. c. — R. R. v. Dombronski, Der Fuchs, p. 207. — Sanders, Wb. II., p. 453. C. v. D.

**Nüssel**, das, nicht „Nißel“, wie die meisten Autoren unrichtig schreiben, da das Wort von „Nuß“ abgeleitet ist: „Das 6. Zeichen (des Rothhirsches): am Nüssel: das thut ein Hirsch, wenn er völlig bei seinen Kräften ist und bergauf zwinget, so macht er vorne am Ende der Schalen in dem gemeldeten halben Ei in der Näht einen kleinen Hügel noch höher als das Ei, als eine Haisel= Nuß groß, das heißt man das Nüssel; er thut es auch zu zeiten in ebenem Boden, aber selten.“ Pärson, Hirschgerechter Jäger, 1734, fol. 14. — Chr. W. v. Hepppe, Wohlfred. Jäger, p. 102. C. v. D.

**Nußheher**, der, f. Tannen= und Eichel= heher. C. v. D.

**Nußknacker**, der, f. Tannen= und Eichel= heher. C. v. D.

**Nußrüsler**, f. Balaninus. Hschl.

**Nußbar** nennt man einen Bestand, der aus abtauzfähigem Material — besonders Holz und Rinde — besteht. Nr.

**Nußholz**. Zur allgemeinen umfaßt das Sortimentdetail beim Nutzholze nachstehende Formen und Dimensionen:

A. Grob= Nutzholz.

I. Stammholz (Langholz).

a) Eichenholz.

	mittlerer Durchmesser	Länge
I. Classe Stämme	über 30 cm	über 15 m
II. " "	" 45 "	" 10 "
III. " "	" 35 "	" 10 "
IV. " "	" 25 "	" 10 "
V. " "	" 12 "	" 10 "

Die einzelnen Classen können auch noch je nach dem Gesundheitsgrade der Hölzer in weitere Unterclassen abgetheilt werden.

b) Nadelholz. Diese werden nach Länge und Hopsstärke in eine mehr oder minder ansehnliche Zahl von Classen untergetheilt. Als Hauptclassen können diesfalls gelten:

	Länge	Hopsfläche
I. Classe Stämme	über 20 m	über 45 cm
II. " "	" 18 "	" 40 "
III. " "	" 18 "	" 35 "
IV. " "	" 16 "	" 35 "
V. " "	" 14 "	" 30 "
VI. " "	" 10 "	unter 30 "

c) Eichen= und Ulmenholz.

d) Ubrige Holzarten.

II. Abschnitte (Blöcher, Klöße, Walzen u. dgl.) werden nach der Art des Holzes, dessen Länge, mittlerem Durchmesser und nach dem Grade der Gesundheit in Classen untergetheilt.

B. Kleinnutzholz (Stangen und Nutzreißig). Hieber gehören: Gerüste, Telegraphen, Maststangen (Nadelholz), Latenknüppel, Wagners-, Latten= und Geräthstangen, Hopsenstangen (Nadelholz), Zangestangen (Buchen), Baumstüben, Baumstämme, Reißstangen oder Fassbandstücke, Pferchstangen, Fajchinenstämme und Pferchstücke, Bohnenstämme, Zaungerten oder Zaunpriegele, Gehstöße, Spann= und Fuchswieden, Getreidebänder, Korbweiden, Besen= und Erbsenreißig, Fajchinenmaterial, Gradierwellen, Deckreißig.

C. Kasten= oder Schichtungholz wird in Raummaß, nach Holzart und Gesundheitsgrad getrennt, ausgezeichnet. Fr.

**Nußholzborckenkäfer**, f. Borkenkäfer. Hschl.

**Nußholz= Handelsgesellschaft** (in Preußen), vgl. Holzhandelsgesellschaft. Schw.

**Nußholzprocent** ist der Ausfall an Nutzholz vom Derbholz, im Procent ausgedrückt. Zu der Regel beirtheilt man die Feinheit der Waldwirtschaft nach dem Nutzholzprocent. Bezingt ist das Nutzholzprocent durch die Holzart, den Abjag, die Terrainverhältnisse, die Verjüngungsweise der Bestände, die Transportverhältnisse u. j. w. Ausgezeichnet durch ein

hohes Nutzholzprocent (80) ist die sächsische Staatsforstwirtschaft; auf manchen Revieren mit vorherrschender Fichte werden über 90% Nutzholz gewonnen.

**Nutzholzwirtschaft** ist als jene Waldwirtschaft, bei welcher das Hauptgewicht auf die Erziehung der größten Menge wertvollen Nutzholzes gelegt wird, im allgemeinen als Gegen-satz der Brennholzwirtschaft zu betrachten, wenn auch von letzterer nicht ganz zu trennen. Der Ausdruck wird dann auch wohl in besondern für die Homburg'sche Wirtschaftskategorie zur vorzugsweisen Nutzholzerziehung gebraucht (s. b. „Doppelwüchsiger Hochwald“).

**Nutzrinde** ist die vom Stamme getrennte Rinde, soweit sie zur Gerberei oder sonstigen technischen Zwecken verwendet wird.

**Nutzungsalter** ist dasjenige Alter, in welchem die Bäume oder Bestände zur Nutzung gelaugen. Es muß daselbe bei einer rationalen Waldwirtschaft mit dem Haubarkeitsalter

(s. d.) im wesentlichen zusammenfallen, wenn nicht ein früherer oder späterer Abtrieb aus bestimmten Gründen geboten erscheint.

**Nutzungsfläche**, s. Hiebsfläche.

**Nutzungsperiode**, s. Abtriebsperiode.

**Nutzungsplan**, s. Haunungsplan.

**Nutzungsprocent** drückt den Hiebsfuß im Procentjahre des Vorrathes aus. Ist im Normalwalde der normale Hiebsfuß mit  $E_n$  und der normale Vorrath mit  $V_n$  bezeichnet, so ist das Nutzungsprocent =  $\frac{E_n}{V_n} \times 100$ . Hundeshagen versteht unter Nutzungsprocent nur den Bruch  $\frac{E_n}{V_n}$  (s. Hundeshagens Ertragsregelungsmethode).

**Nutzwild**, das, nennt man im Gegenjage zu dem schädlichen oder Raubwild alle eßbaren Wildarten; vgl. edel.

**Nymphe**, Puppe, s. Chrysalis.



**Obenaufsaunzung**, s. b. Freipflanzung sub l. h.

**Oberarche**, die, s. v. v. Oberleine, s. d. und Arche. „Oberarche, die oben durch das Jagdzeug gezogene Leine.“ Laube, Jagdbrevier, p. 298. — E. v. Heppel, Anfrucht. Lehrprinzip., p. 139.

**Oberbalken**, der, selten statt Oberklaue, s. d. Bestlein, s. b. d. Jagdwissenschaft I., 1, p. 276.

**Oberbaum**, s. v. v. Oberholz, s. b. Mittelwald. Der Oberbaum wird nach Grabner's Forstwirtschaftslehre (1886) auch als die „Ausländer“ bezeichnet.

**Oberböden**, s. Zwischenböden.

**Oberoa Muls**, Gattung der Familie Bockkäfer (s. Cerambycidae), Gruppe Lamini (s. d.); langgestreckte Käfer von fast durchaus gleicher Körperlänge; Flügeldecken 3—4mal so lang als breit; Beine kurz. Die Gattung enthält folgende drei für den Forstwirt mehr oder minder interessante Arten:

1. *O. linearis* L. Käfer bis 13 mm lang, tiefschwarz; Taster und Beine wachsgelb; entwickelt sich in Zweigen des gemeinen Haselstranthes; Larve den Markkörper zerstörend. (Vgl. Tafel zu Artikel Camponotus und Cerambycidae, Bd. II, p. 428, 429.)

2. *O. oculata* L. Käfer 15—20 mm lang; Körper rötlichgelb; Kopf, Fühler, zwei Punkte in der Mitte des Halschildes und die mit dichtem silbergrauen Filze bekleideten Flügeldecken sind schwarz. Larve im Marke der Weidenruthen fressend; daher in Weidenhegen schädlich.

3. *O. pupillata* Gyll. Käfer nur wenig größer als *O. linearis*; Kopf und Fühler und 2—3 Punkte auf dem Halschild und die graufilzig behaarten Flügeldecken schwarz; die letzteren an der Wurzel sowie alles Ubrige ist gelb gefärbt. Larve in *Lonicera xylostemum* und *caprifolium*.

**Oberflächengeschwindigkeit des Wassers**, s. Abflusgeschwindigkeit.

**Oberförster**. Dieser Titel wird in der Regel jenen Organen des Forstdienstes beigelegt, welche einen bestimmt abgegrenzten Forstbezirk selbstständig (d. h. wohl unter der Leitung einer Directionsstelle, nicht aber unter jener eines vorgelegten Forstamtes) zu verwalten, für denselben also sowohl die Geschäfte des Betriebes im Walde selbst als auch jene der Verwaltung zu führen haben; im Gegenjage zu den Förstern oder Revierförstern, welche (beim Forstamtsysteme) nur den Betrieb im Walde nach den Anordnungen des Forstamtes auszuführen haben. Uebrigens können die Titel „Förster“ und „Oberförster“ auch lediglich eine Rangabstufung innerhalb der gleichen sonstigen Dienststellung bezeichnen, wie dies z. B. in der österreichischen Staatsforstverwaltung bis zur Einführung des Titels „Forst- und Domänenverwalter“ (im Jahre 1887) der Fall war.

**Oberförstersystem**, s. „Forstamtsystem“.

**Oberhaut**, s. Haut.

**Oberholz** oder Oberbaum, ein Theil des Bestandes im Mittelwalde (s. d.).

**Oberjagd**, die. 1. E. v. v. Hohe Jagd im Gegenjage zu Niederjagd, s. d., wenig ge-

bräunlich. Fleming, T. 3., Ed. I, 1719, Anh. fol. 3.

2. Bei Dachshunden das Jagen (Bractieren) und Stöbern im Gegenjage zu der Arbeit im Bau: man jagt z. B. „Mein Dachshund ist zur Oberjagd, z. B. auf Mehe, sehr gut, im Bau dagegen zu wenig scharf.“ Bechstein, Hb. d. Jagdwissenschaft I, 1, p. 284. E. v. D.

**Oberflanc.** die, nennt man beim Haawild die rückwärts angelegten, verkrümmerten, nicht zum Ausreten bestimmten Theile des Fußes; vergl. Oberballen, Oberrücken, Geäfter, Asterflane, Sparren; ob die veraltete Form Oberflane aus Ober- oder Asterflane entstanden ist, läßt sich schwer entscheiden. Die meisten Auneren wenden das Wort bloß für das gefaltete Bild an, doch gibt es auch von anderem: z. B.: „Der Luchs hat Oberflanen.“ Parjon, Hirschger. Jäger, 1734, fol. 81. — Chr. W. v. Hepppe, Wohlfred. Jäger, p. 7. — Bechstein, Hb. d. Jagdwissenschaft I, 1, p. 101. — Hartig, Lexik. p. 380. E. v. D.

**Oberleime,** die, auch Oberarche, die oben durch das Jagdzeug gezogene Leime; vergl. Unterleime, Unterarche u. s. Jagdzeug. Döbel, Jägerpraktika, Ed. I, 1746, II, fol. 37. — Bechstein, Hb. d. Jagdwissenschaft I, 3, p. 326. — Hartig, Lexik. p. 380. E. v. D.

**Obermast,** die, nennt man im Gegenjage zur Erdmast die aus Früchten aller Art bestehende Mast; vergl. Buch- und Eichelmast. Waldersee, Der Jäger, p. VII. E. v. D.

**Oberrücken,** der, i. v. w. Oberflane, doch nur vom gehaltenen Wild und vorzugsweise vom Rothwild. Da sich die Oberrücken bei einem starken Hirsch in der Fuchsfährte viel stärker, breiter und weniger spitz ausprägen als beim Thier, so gelten sie in gutem Boden auch als gerechtes Zeichen bei ihm. Auch bei anderem gehaltenen Wild, wie z. B. beim Rehbock und der Mücke, läßt sich ein solcher Unterschied erkennen. Döbel, Jägerpraktika, Ed. I, 1746, I, fol. 9, 10, 18. — E. v. Hepppe, Aufricht. Lehrprinzip, p. 246. — Großkopff, Weidewerckslexik. p. 14. — Winkell, Hb. f. Jäger I, p. 2. — Hartig, Lexik., p. 135, 381. E. v. D.

**Oberschale,** die, i. v. w. Oberrücken, i. d. E. v. D.

**Oberstand** ist ein hoher Holzbestand, der sich über einem niedrigeren vorfindet. Er kann im Hochwalde durch die Samen- und Schutzbäume des Licht- und Abtriebschlages, durch das übergehaltene Altholz beim doppelhiebigen Betriebe (s. d.), auch beim Wirtschaften mit Waldrechern (s. d.) durch diese gebildet werden und ist besonders im Mittelwalde durch dessen Oberholz vertreten. St.

**Oberständer** nennt man eigentlich nur die Oberholzstämme im Mittelwalde, welche beim zweiten Antriebe des Unterholzes übergehalten wurden (s. b. Mittelwald), doch wird der Ausdruck auch für Waldrecher (s. d.) im Hochwalde, z. B. von Burckhardt, selbst für Bäume eines Oberstandes (s. d.) überhaupt gebraucht. St.

**Oberstärke** nennt man bei Stammansschnitten, insbesondere bei Schnittkernern, den Durchmesser am dünnen Ende. Die Oberstärke

ist bei Sägeblochen (Klögern) für das Ausbringen von Schnittmaterial und ebenso bei Bauhölzern für die Dimensionen des behauenen Stückes, somit auch für den Wert der betreffenden Stammansschnitte am meisten entscheidend, daher auch die Käufer bei diesen Sortimenten ihrer Bewertung lieber die Oberstärke als die Mittenstärke, welche letztere allerdings für den Cubikinhalte maßgebender ist, zugrunde legen. Dementsprechend werden auch in vielen Forstverwaltungen (z. B. in Sachsen) die Cubikinhalte der Sägebloche nicht nach der Mitten-, sondern nach der Oberstärke bestimmt. Über die hierzu nöthigen Erfahrungstafeln s. bei „Cubierung“. v. Gg.

**Obersteiner Kollbahnstern.** Der Oberbau ruht unmittelbar auf dem Boden oder auch auf Holzbohlen, besteht aus vier Langschwelen (15—20 cm stark, 2—6 m lang, die nur an zwei Seiten behauen in die vorgerichteten Kerben der Dierschwelen gelegt und mit Holznägeln gefestigt werden. Die zwei äußeren Langschwelen heißen Schienenbäume, die inneren die Führungsbäume und der zwischen den letzteren offene, 10 cm breite Raum die Führungskleere. Der Wagen, bezw. das hölzerne Gestelle ist 3 m lang, 1,5 m breit, hat ein Gewicht von 45 q und eine Tragfähigkeit von 160 p. Die vier eisernen, 20 cm hohen Räder sind ohne Spurkranz und wird dieser durch 8 cm starke Walzen mit vertical gestellter Achse (Führungswellen) ersetzt, die sich innerhalb der Führungskleere fortbewegen. Die Spurrweite beträgt 65 cm, die zulässige Ladung 3 bis 4 m<sup>3</sup> Holz. Die Wagen haben rückwärts einen eisernen Nebel (Trittbremse), der durch das Niederdrücken (Treten) einen Bremsbalken an das rückwärtige Räderpaar fest anpreßt. Der Aufwand für die Bahnanlage, die in Krain am Maltastusse in einer Länge von 343 m im Jahre 1878 erbaut wurde, betrug per laufenden Meter 0,32 Tagelöhner und 0,3—0,4 m<sup>3</sup> Holz.

Der Lieferaufwand stellte sich für 2 m lange Brennholzrundstücke auf 0,07 Tagelöhner per Cubikraummeter, bei den Bahnschwelen auf 0,017 Tagelöhner per Schwelle, beim Kollholze mit 0,15 Tagelöhner per Stück und bei der Holzfohle mit 0,003 Tagelöhner per Hektoliter. Fr.

**Oberstoß,** der. „Der Oberstoß: die kurzen oberen Deckfedern des Schwanzes im Gegenjage zum Unterstoß.“ Wurm, Auerswald, p. 10, 20. E. v. D.

**Oberwind,** der. „Der Jäger hat Oberwind, wenn er sich unter einem dem Wiede zugewendeten Luftströme, er hat Unterwind, wenn er sich über einem solchen Luftströme, z. B. auf einem Berggründen oder Baume befindet.“ Hartig, Lexik. p. 380. — R. N. v. Dombrowski, Der Fuchs, p. 208. E. v. D.

**Oberwurf,** der. Der Oberkiefer des Schwarzwildes; vergl. Wurf und Untervurf. Chr. W. v. Hepppe, Wohlfred. Jäger, p. 286. E. v. D.

**Objectiv,** einfaches, i. Dioptrilineal; achromatisches Objectiv, i. Fernrohr. Fr.  
**Objectivfaden,** i. Dioptrilineal. Fr.  
**Objectivlinse,** i. Fernrohr. Fr.



**Obsidian** ist ein fast wasserfreies, vulkanisches Glas, welches der raschen Abkühlung glutflüssiger Gesteinsmassen seine Entstehung verdankt. Die Obsidiane bilden eine stark glänzende Masse mit ausgesprochen muscheligen Bruch und scharfkantigen Bruchstücken. Ihre Farbe ist braun, grünlich oder schwarz. Ihre Hauptverbreitung haben sie auf den Liviatischen Inseln, auf Island, in Transkaukasien, Teneriffa, Neuzeeland. In manchen Obsidianen sind sehr winzige Dampfsporen in ungeheurer Menge vorhanden; nehmen dieselben an Menge und Größe immer mehr und mehr zu, so daß schließlich ein schaumig-poröses Gestein vorliegt, so heißt dieses Bimsstein; derselbe ist also nichts anderes als ein schaumig aufgeblähter Obsidian.

**Occupation** ist nach römischem Recht der Erwerb des Eigenthumes an herrenlosen, aber eigenthumsfähigen Sachen durch Besitzwerb (res nullius cedit occupanti). Herrenlos sind nicht nur jene Sachen, welche, wie die wilden Thiere (ferae bestiae, volucres, pisces, omnia animalia quae terra mari caelo nascuntur) in ihrer natürlichen Freiheit, nie einem Herrn gehörten, sondern auch jene, welche ihn wieder verloren, oder deren Herr als solcher nicht mehr anerkannt wird, wie beim Eigenthume des Feindes im Kriege (occupatio bellica). Neue Herrenlosigkeit tritt ein bei freigewordenen wilden Thieren, bei derelinquierten Sachen und bei Schätzen. Derelinquiert ist eine Sache (res derelicta), deren Besitz vom Eigenthümer in der Absicht aufgegeben wurde, auch das Eigenthum ohne Übertragung an einen anderen anzugeben. Eine gefundene Sache (s. Finden) ist deshalb an und für sich noch nicht eine derelinquierte. Der Schatz (thesaurus) ist eine gefundene Sache, welche auf ungewöhnliche Weise (z. B. in einem Grundstücke, einer Mauer, oder auch einer beweglichen Sache) solange verborgen war, daß der Eigenthümer derselben nicht mehr zu ermitteln ist. Ein solcher gehört dem Finder vollständig und unbeschränkt, wenn er auf eigenem oder herrenlosem Grund und Boden gefunden wurde, zur Hälfte dem Finder, zur Hälfte dem Grundeigentümer, wenn er sich in einem fremden Grundstücke befand, und ausschließlich dem Grundeigentümer, wenn das Schatzgraben gegen dessen Willen stattfand.

Diese Grundsätze des römischen Rechtes erlitten in Deutschland nachstehende Änderungen.

Das Eigenthum an erlegten oder gefangenen jagdbaren Thieren wird nur dann erworben, wenn die Occupation eine berechnigte war (s. Jagdrecht).

Die occupatio bellica beschränkt sich gegenwärtig nur auf das bewegliche Eigenthum des feindlichen Staates und beim Privateigenthume auf verzehrbare und der Truppenversorgung dienende Naturalien. Grundeigenthum des feindlichen Staates darf wohl mit Beschlagnahme belegt, aber während des Krieges nicht veräußert werden.

Nach preussischem Landrecht gehört der durch unerlaubtes Suchen gefundene Schatz zur Hälfte dem Finder, zur Hälfte dem Fiscus, nach dem französischen Code civil überhaupt

ganz dem letzteren, wenn derselbe nicht durch bloßen Zufall entdeckt wird.

**Oeneria** Hb., Gattung der Familie Liparidina (s. d.), Ordnung Lepidoptera (s. d.) mit zwei fürstlich wichtigen Arten:

1. *O. dispar* L., Schwammspinner, größer: ♂ bis über 70 mm Flügelspannung; hell thongelb bis schmutzigweiß; ♀ bedeutend kleiner, bis 46 mm Flugweite; heller oder dunkler braungrün; die Vorderflügel in beiden Geschlechtern mit braunen Zadenlinien; die beiden Querstreifen gezähnt, am Vorderrande dunkler; dazwischen ein verwachener Mittelstreifen; auf der Querrippe ein schwarzer Mond; hinter dem vorderen Querstreifen in der Mittelzelle ein schwarzer Punkt. Hinterflügel beim ♂ gelbbraun; der Saum dunkelbraun; beim ♀ weißlich, mit verloschenem Streif vor dem Saume. Franzen zwischen den Rippen schwarz gefleckt. Flugzeit: Juli, August. Eier: zu 200—400, meist an die unteren Stammartien oder an Nöhle, Zänne etc. und dick mit der bräunlichgrauen Asterwolfe des ♀ bedeckt; daher von schwammwühllichem Aussehen. Die Eier überwintern. Im April oder Mai erscheinen die 16füßigen Raupen; erreichen bis Ende Juni oder Anfang Juli ihre Vollwüchsigkeit (33—63 mm); Behaarung sehr stark und lang; Kopf groß; Rücken mit 3 Paar blauen und 6 Paar rothbraunen Knospwarzen. Raupe sehr polyphag; lebt frei, ohne Gespinnst; frisst an den verschiedensten Laub- und Nadelhölzern; bevorzugt unter den ersteren Eichen- und Obstbäume, unter den letzteren die Kiefer. Kahlstrich häufig, doch meist nur auf einzelne Baumindividuen beschränkt. In Weidenbegern schon empfindlich schädlich geworden. Verpuppung: in einem aus nur wenigen Fäden bestehenden Gespinste, ohne dabei bezüglich des Ortes wählend zu sein. Puppe: braun mit langen, röhrlchen Haarbüscheln. Flugzeit des Schmetterlings wie oben. Vertilgung: Abtragen der Eierchwämme oder Bekämpfen derselben mit Leinöl unter Anwendung eines steifen Borstenpinsels; Zerstoren der Raupenwiegel (Zerreiben), so lange sich die kleinen Käupchen noch bei den Eierchwämmen aufhalten; Abpressen der im allgemeinen locker sitzenden Raupen (am besten bei kühler Witterung); Sammeln der Puppen und weiblichen Schmetterlinge.

2. *O. monacha* L., Nonne, Nonnenspinner. Schmetterling: 40—56 mm Flügelspannung; Vorderflügel und Thorax weiß, mit schwarzen Zeichnungen, welche sich auf den Vorderflügeln als scharfe Zickzackstreifen abheben; Hinterleib rosenroth, in den Ringenschnitten schwärzlich. Flugzeit: Ende Juli, anfangs August. Eier: in traubenförmiger Gruppierung; 10—30—130 Stück beisammen; am liebsten hinter Rindenschuppen; in Barkenspalte etc.; sie sind etwas abgeflacht, röhrligbraun mit Verglanz; überwintern derselben: im Frühjahr (Ende April, anfangs Mai) die Raupen; sie fressen bis in den Monat Juli; fertigen kein Gespinnst an; sind um diese Zeit erwachsen; etwa 40 mm lang; Unterseite grünlichgrün; Oberseite röhrlig- oder weißlichgrün,

lang, aber schütter behaart; jeder Ring mit 6 blauen Rückenwarzen; der zweite Ring mit einem samtschwarzen, fast herzförmigen Fleck. In den ersten Tagen nach dem Entschlüpfen aus den Eiern bleiben sie noch beisammen und bilden die sog. Spiegel; nach 4–6 Tagen beginnen sich die Räupchen zu zerstreuen und zu baumen. Die jungen Rauven besitzen Spinn-

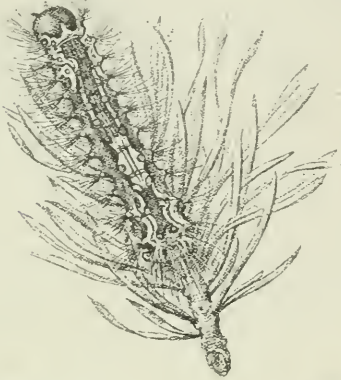


Fig. 558. *Oenaria monacha*.

vermögen, welches aber später verloren geht. Verpuppung: im Juli hinter einem aus nur wenigen einzelnen Fäden gefertigten Gespinnste; Ort der Verpuppung am Baume; meist ziemlich tief am Stamme, vornehmlich hinter Rindenpalten; wohl aber auch in den Kronen (Nadelbüscheln, Ästen etc.); Puppe: bronze-dunkelbraun, mit weißlichen oder röthlichen Haarbüscheln; Schmetterling: wie oben angegeben. — Gehört zu den gefährlichsten Waldfeinden: die Raupe ist bezüglich der Holzart nicht wählerlich; befrisst Laub- und Nadelhölzer, ohne Unterschied. Verbreitungsfähigkeit außerordentlich; Gefahr des Übersiegens sehr groß; Nahlstraß nicht selten über ungeheure Waldgebiete sich erstreckend; in den Nadelholzbeständen Vorkenafärgesfahr im Besolge. Bekämpfung: Sammeln der Eier (Eiernach Nageburg) oder Behandeln derselben mit Leinöl (s. vorige Art); Tödtten der jungen Räupchen, insolange sie noch die Geburtsstelle nicht verlassen haben (Spiegeln) durch Zerreiben mit Weich, welches die Arbeiter mit sich führen; Sammeln der Rauven und Puppen, wobei etwa vorhandene Unterwüchse und Bodenkräuter (Heidelbeeren etc.) besonders ins Auge zu fassen sind; Sammeln der Schmetterlinge kann nur

von untergeordneter Bedeutung sein. In Nadelholzrevieren: Nuthaben auf Vorkenfäser; daher fleißiges Werfen von Fang- und Revolutionsbäumen (s. Fangbäume, Vorkenfäser). Dschl.

**Octothathrium lanceolatum**, s. Fischkrankheiten. R. M.

**Ocular**, einjaches, s. Dioptrilineal. Doppelocular von Ramsden, Huyghens, Kellner, s. Fernrohr. Lr.

**Ocularlinse**, s. Fernrohr. Lr.

**Ocularröhre**, s. Fernrohr. Lr.

**Ocularschätzung** ist die Massenermittlung stehender Bäume oder Bestände nur nach dem Augenmaß, mithin ohne Verwendung von Instrumenten (s. a. Bestandschätzung). Rr.

**Oculi** heißt der vierte Sonntag vor Ostern; er gilt — allerdings bei der schwankenden Zeit jenes Festes nur selten mit Recht — als der normale Ankunftsstag der Waldschmücke, daher der alte Vers: „Reminisceere puzt die Gewehre, Oculi da kommen sie, Lätare das ist das Wahre, Judica sind sie auch noch da, Palmarum da gehen sie tralarum, Quasimodogeniti halt, Jäger, da brüten sie.“ Die genannten fünf Sonntage nennt man die Schneppensonntage. E. v. D.

**Öde**, adj., von einem Jagdrevier s. v. w. wildleer, ausgeschossen, vergl. veröden, ausöden. Chr. W. v. Heppel, p. 81. E. v. D.

**Ödlandaufforstung**. Die einzelnen Arten derselben sind behandelt in den Artikeln: Flugjandenturf, Heideaufforstung, Kalködlandanbau und Moorenturf. Gt.

**Oedienemus**, Gattung der Familie Regenpfeifer, Chanadrinidae. In Europa nur eine Art: *Triel*, *Oedienemus crepitans*. E. v. D.

**Oestridae** (Bremjen, Tasselfliegen, Wiesfliegen); Familie der Ordnung Diptera (s. d.), Abtheilung Brachycera (Kurzhörner). Entwicklung der Larven (Engerlinge) in Säugethieren (Pferde, Rinder, Hoch-, Reh-, Damwild etc. etc.) theils unter der Oberhaut, theils in der Nasen- und Stenöhöhle oder im Darmcanale des Thieres (Haut-, Magen-, Darm-, Nasen-Bremjen). — Larven: 12ringig, kopflos; Oberfläche meist sehr rauh, warzig, mit Dornfränzen besetzt; unterliegen sehr starken Formveränderungen während ihrer Entwicklung. Zur Zeit der Verpuppung begeben sie sich ins Freie; Puppe: eine Tonnenpuppe. Die von Dstriden befallenen Thiere leiden oft ganz außerordentlich; unter Umständen können ihre Angriffe sogar das Eingehen der Wildstücke herbeiführen. Indem wir auf Prof. Fr. Brauers Monographie der Dstriden, Wien 1863, verweisen, und auf die derselben beigegebenen prachtvollen colorierten Abbildungen, lassen wir nachstehend die Charakteristik der wichtigeren (durch nackte Fühlerborste ausgezeichneten) Gattungen folgen:

1. Spitzenquerader fehlend; Längsader 4 bis zum Hinterrande des Flügels reichend; Flügelschüppchen klein; Mundtheile verkümmert;

Gattung *Gastrophilus* (s. d.).

1. Spitzenquerader vorhanden; Rüssel an Grunde nicht gekniet.

2. Gesichtsmitte gewölbt, mit breitem, von zwei Nähten begrenztem Schilde; Fühler in Gruben; der Zwischenraum zwischen denselben sehr schmal; Taster fehlend: Gattung *Hypoderma* (s. d.).
  2. Gesichtsmitte mit Längsfurche oder mit schmalem, von Längsleisten begrenzten, in der Mitte oder nach unten vereinigten, meist eingesenkten Längsleisten; Stirn gewölbt, vorspringend.
  3. Erste Hinterrandzelle geschlossen und langgestielt; Spitzenquerader und die hintere Querader schief und nahezu parallel mit dem Hinterrande des Flügels: Gattung *Oestrus* (s. d.).
  3. Erste Hinterrandzelle offen; die vierte Längsader an der Biegungsstelle mit Aderanhang; Klüffel und Taster unentwickelt.
  4. Backen stark blasig aufgetrieben, oben kaum von den Wangen getrennt; sechster Hinterleibsring klein, halbmondförmig: Gattung *Pharyngomyia* (s. d.).
  4. Backen unter den Wangen schwach eingedrückt und von diesen getrennt; sechster Hinterleibsring groß, fast freisförmig: Gattung *Cephenomyia* (s. d.).
- Beschreibung der Arten und Lebensweise derselben s. bei den einzelnen Gattungen (vgl. auch „Pathogenese und Pathologie des Wildes“). Hschr.
- Oestrus L.**, Gattung der Familie Oestridae (s. d.), beherbergt eine bei den Schafen die sog. falsche Dreh- oder Schlanderkrankheit verursachende Art: *O. ovis* L. (Schafdiebsfliege, Stirngrübler). Die Larve lebt vom April bis Juni in der Nasen- und Stirnhöhle des Schafes und kann, wenn in größerer Anzahl vorhanden, den Tod des Thieres herbeiführen. Hschr.
- Osenfeuererung**, s. Heizvorrichtungen. Fr.
- Ossen**, adj., 1. Die Jagd auf diese oder jene Wildart ist offen, wenn sie gesetzlich geschossen oder gefangen werden darf, dagegen geschlossen in der Schonzeit.
2. Ossen nennt man auch das Wetter oder den Boden, wenn im Winter die Kälte nachläßt und der Boden weich wird, so dafs man auf ihm auch ohne Schnee genau fahren und abspüren kann. C. v. D.
- Ossensiv** pflegt man die Wirkung eines Treibmittels (Pulvers) oder auch das Treibmittel selbst in dem Falle zu nennen, wenn dasselbe zu rasch verbrennt, als es für Treibfähigkeit und in zweiter Linie auch für die Haltbarkeit der Waffe zweckmäßig ist. Eine gesteigerte Ossensivität pflegt man Brisanz zu nennen (s. Ballistik und Verbrennung). Th.
- Ostertverkauf** ist jene Form des Verkaufes von Forstproducten, bei welcher durch öffentliche Kundmachung die Kaufsüchtigen zur Einbringung schriftlicher Kaufsanbote eingeladen werden, auf Grund welcher sodann der wirkliche Abschluß des Verkaufes, mit einem oder mehreren der Differenzen erfolgt. Diese Form des Verkaufes, bei welcher ebenso wie bei der öffentlichen Versteigerung nicht der Tarifpreis, sondern das höchste Angebot entscheidet, ist nur bei größeren Verkaufsquantitäten angezeigt; in diesem Falle, aber namentlich dann, wenn voraussichtlich die Zahl der

Kaufbewerber nur eine geringe ist, ist dieselbe dem Verkaufe im Wege einer öffentlichen Versteigerung (licitation) meist vorzuziehen. v. Gg.

**Ohnvogel**, der, s. Pelikan. C. v. D.

**Ohr**, das, ein in der Weidmannssprache verpöntes, durch Lauscher, Gehöre und Löffel vertretenes Wort; es gilt bloß in der seltenen Anwendung für die Gehörorgane der Vögel, besonders jener, bei welchen dieselben durch ein verlängertes Federbüschel, das Ohrbüschel, ausgezeichnet sind; man nennt auch diese Büschel selbst Ohren, z. B. beim Uhu und den Ohrenlen. Hartig, Lexik., p. 380. C. v. D.

**Ohrband**, das, selten statt Ortband, s. d. C. v. D.

**Ohrbüschel**, das, s. Ohr. C. v. D.

**Ohrenkrebs**, der, s. v. v. Ohrwurm, eine Ohrenkrankheit der Hunde. C. v. D.

**Ohrenriesen**, s. Holzriesen. Fr.

**Ohrensteinschnäher**, *Saxicola aurita*. Temm., M. d'Orn. I., p. 241 (1820): *Ficedula vitiflora rufescens*, Briss., Orn. III., p. 457, no. 36, pl. 25, Fig. 4 (1760): *Motacilla stapazina*, Linn., Syst. Nat., p. 331, no. 14 (1766, ex Edw.); *Sylvia stapazina* L., Lath., Ind. Orn. II., p. 230, no. 80 (1790): *Vitiflora rufa*, Steph., Gen. Zool. X., p. 369 (1817): *Oenanthe albicollis*, Vieill., Nouv. Dict. XXI., p. 424 (1818): *Sylvia rufescens*, Savi, Orn. Tosc. I., p. 223 (1827): *Saxicola amphileuca*, Ehrh., Symb. Phys., fol. lb (1829); *Saxicola aurita*, var. *libyca*, Ehrh., tom. cit., pl. aa (1829): *Vitiflora aurita*, Temm., Bp. Comp. List B. of Eur. et Am., p. 16, no. 425 (1838): *Vitiflora aurita* auct., Chr. L. Brehm, Vogelfang, p. 224, Nr. 6 (1850): *Vitiflora assimilis*, id. ibid., p. 224, Nr. 7: *Saxicola rufescens*, Brisson, Z. N. Naumann, Vögel Deutschlands, Bd. XIII, Fortsetzung der Nachträge von Blasius, Baldamus, Sturm, p. 134 (1860).

Abbildungen: 1. Vogel. Naumann, Vögel Deutschlands, T. 376, Fig. 1, 2 und 3; Dreijer, Birds of Europe, vol. II, pl. 25. — 2. Eier. Bäderer, Die Eier der europäischen Vögel, T. 27, Nr. 16; Thienemann, T. XXIII, Nr. 5a, b, c.

Hellflehiger Ohrensteinschnäher, Röhelsteinschnäher.

Böhm.: Bělořit východní; frz.: Traquet oreillard; ital.: Massajola bianca, Monachella. Stapazzina a gola bianca, Culbianco poejol dal mostaccio. Favret papemosehin, Busnaca dal mostaccio, Cubiane, Cul bianc müntanar. Queu blanc, Scappaxin da güa gianca, Gastrica forestiera, Coleciano S. Martino, Munacedda biunna, Cuda-bianca furastera. Mataccinu jancu, Cul biancu, Quda bianca, Duminican, Dumnican; froat.: Crnouha, bjelguzna; poln.: Opocznik czarnokroci, Tyz; portug.: Tanjasno, Coelva, Caiada; span.: Sacristán. Rui-blanca, Culblanca.

Der Ohrensteinschnäher kommt brütend vor in Südeuropa (Portugal, Spanien, Südf Frankreich, Italien, Südtirol, Dalmatien, jonische Inseln, Griechenland und Türkei), Kleinasien, Persien und Nordafrika. Das nördlichste Vorkommen wurde bisher von Götze auf Helgo-

land beobachtet. Im Frühjahr treffen sie aus dem Süden schon im März in Gibraltar, im April in Italien ein und ziehen im September wieder fort, auch in Egypten und Nubien wandern sie noch weiter nach Süden, wie uns Capitän Shelly in seinen „Vögel Egyptens“ erzählt.

Totallänge . . . .	150 cm
Flügelänge . . . .	90 "
Schwanzlänge . . .	70 "
Tarsus . . . . .	235 "
Schnabel . . . . .	113 "

(Altes ♂ aus dem südlichen Frankreich im Mus. brunsvicense.)

Der Schnabel ist vorn über der Nasenrinne, in der Wurzhälfte dick, breiter als hoch, in der Endhälfte schlank, höher als breit, Ober schnabel abwärts überragend, mit leichter Einkerbung, der Unterschnabelspitze entsprechend. Die Läufe sind vorn und auf der Rückseite außen und innen mit einer ungetheilten Hornschiene bedeckt, haben nur dicht über dem Fußgelenk vorn zwei oder drei dentliche Schilder.

Die Flügel sind von mittlerer Länge, ziemlich abgerundet, bedecken den Schwanz zur Hälfte. Der Größe nach folgen sie in folgender Ordnung:

$3.4 > 5 > 2 > 6 \dots 10 > M \geq H > 1 > D.$

Auf der Außenfahne ist die 3., 4. und 5. bogig vereint, auf der Innenfahne die 2., 3. und 4. sehr schwach eingeschnürt, die 3., 4. und 5. Feder bilden die Flügelspitze.

Der Schwanz ist von mittlerer Länge, fast gerade abgestutzt, mit sehr geringer Verkrümmung der beiden mittelsten und beiden äußersten Federn, die beiden Mittelfedern in der Endhälfte schwach verschmälert, die übrigen vor dem schiefer abgerundeten Ende am breitesten.

Altes Männchen im Herbst (kurz nach der Mauser). Scheitel und Rücken licht roströthlich, ersterer mit fahlbraungrauen Abschattierungen an den äußersten Federkanten, vorn nach der Stirn zu heller roströthlich werdend. Büzel- und obere Schwanzdeckfedern leuchtend weiß. Schnabelwurzel, Bügel, untere Augen- und Ohrgegend tief samtschwarz, an letzterer einzelne weißröthliche Federkanten. Die kleinen Augenlidfedern über dem Auge weiß, vor, unter und hinter demselben schwarz. Das Rostroth des Rückens geht in den Halsseiten allmählich in ein liches gelbliches Rostroth der Brust über, das sich nach dem Rinn zu in Weiß, nach dem Bauche zu in Rothweiß abschattiert und auf den unteren Schwanzdecken etwas intensiver weißlich rostfarbig wird. Die unteren Flügeldeckfedern sind schwarz (die längsten und die am Bug sein weiß gerändert), die oberen Deckfedern tohlschwarz, die Schulter- und großen hinteren Deckfedern breit roströthlich, die kleinen und großen vorderen Deckfedern schmal fahlrosfarbig gesäumt. Die Schwingen sind von oben schwarz, die großen mit lichtfahlen Endfanten, die mittleren und hinteren breit roströthlich gesäumt, von unten schwarzgrau mit grauwissem Saume an der größeren oberen Hälfte der Federn. Schwanzfedern mit heller abgeschatteter Endkante, die beiden mittleren einfarbig schwarz, die übrigen

mit schwarzem Endfleck, der an den äußersten Federn am größten ist, namentlich an der Außenfahne eine starke Verlängerung (bis über die Mitte der Feder hinauf!) nach oben zeigt und nach dem mittleren zu schmaler wird. An manchen Exemplaren wird diese schwarze Endbinde von dem Weiß der Federbasis in der Mitte durchbrochen, namentlich an der 3., 4. und 5., so daß außen und innen nur zwei Randstreifen bleiben, von denen der innere auf der 3. weiter nach oben geht als der äußere, während auf der 4. und 3. der äußere weiter hinaufgeht als der innere.

Es findet nun, wie bei den nahe verwandten Arten eine außerordentlich starke und rasche Abnutzung des Gefieders statt, Scheitel und Rücken wird schon Anfang Winter lichtroth durch Abreiben der grauen Kanten; im Frühjahr haben sich am Scheitel auch die rothrothen Federenden abgenützt, der Scheitel erscheint weiß, dann wird auch Rücken und Hinterhals weiß und auf dem Scheitel geht zuletzt selbst das Weiß fast verloren und die dunkelschwärzlich graue Basis schimmert durch. An anderen Körpertheilen findet dieselbe Abnutzung statt. Über den Hinterrücken läuft eine graue Querbinde, auch die Unterseite ist fast rein weiß geworden mit schwachen rostgelblichem Anfluge an Oberbrust und Bauch, die Ohrfedern rein schwarz, Schwanz- und Flügelgedern braun ohne alle hellen Ränder, die weiße Basalfärbung der Schwanzfedern natürlich wie beim Herbstkleide geblieben.

Altes Weibchen im Herbst (kurz nach der Mauser). Stirne vorn weißröthlich, Scheitel bis zum Rücken hinab rothgrau, am lebhaftesten roströth überfliegen auf dem Rücken, Büzel und obere Schwanzdecken weiß. Bügel weißröthlich, Streif über dem Auge röthlichweiß, Ohrfedern granröthlich, Halsseiten und Brust granroströthlich, Kehle granrostweiß, Bauch röthlichweiß, untere Schwanzdecken und Weichen lichtroströthlich. Am Unterflügel die kleinen Deckfedern schwarzgrau mit weißlich fahlen Kanten geschuppt, die größeren braunschwarz mit fahlweißlichen Enden. Schwingen-, Schwanz- und Flügeldeckfedern mattbraunschwarz mit hellrostfarbenen Säumen und Außenkanten. Die braunschwarzen Enden der Schwanzfedern sind viel breiter als bei den ♀ und nirgends von Weiß durchbrochen.

Durch Abnutzung des Gefieders wird die Oberseite allmählich hellgelblichgrau, Vorderhals trübgraurostgelblich, Brust und Bauch rostweißlich. Die Schwingen- und oberen Flügeldeckfedern verlieren ihre hellen Kanten und werden blaßbraun.

Zunge Vögel vor der ersten Mauser. Oberseite bis fast zum Ende des Rückens licht rostgrau, jede Feder mit dunkelbraunem Endsaume und rostweißlicher nach den Seiten ins Rostbräunliche übergehender Federmitte. Unterseite rostweißlich, bräunlichgraue Endfanten an Halsseiten und Vorderbrust bilden fast einen Halsstragen, an der Weichen schwache bräunlichgraue Endfanten. Vordere Schwingen schmal, mittlere und hintere sehr breit roströth gesäumt. Das Schwarz an den Schwanzfedern

ist von geringerer Ausdehnung als an den jungen *S. stapazina*, die sonst sehr ähnlich aussehen. Schnabel und Füße sind schwarz, Iris braun,  $4\frac{1}{2}$  mm im Durchmesser.

(Nach Exemplaren aus Südfrankreich, Catalonien, Murcia, Valencia und Dalmatien.)

Das Gelege besteht aus 4–6 Eiern, die in ihrer Form denen des braunkehligen Wiesenschmähers sehr ähnlich sind, von dem größeren Querdurchmesser ab nach dem stumpfen Ende zu mäßig, nach dem spitzen Ende zu sehr stark abfallen, ihr Längsdurchmesser beträgt durchschnittlich 19.8 mm, Querdurchmesser 15.1 mm, Doppelhöhe 9 mm. Dieselben haben schönen Glanz, sind blaugrün, mit mehr oder weniger blaßlehmrothen Bünktchen namentlich am stumpfen Ende bestreut oder ganz ungesleckt. Das Nest steht auf der Erde unter Sträuchern oder Steinen häufig in Felsenritzen; es ist aus Grasshalmen, dürrn Pflanzenstengeln oder Moos gebaut, bietet einen ziemlich flachen Napf dar und ist innen mit zarten Würzeln oder Pferdehaaren ausgelegt. Volle Gelege findet man meistens im Mai.

Mit Vorliebe findet sich der Ohrensteißschmäger in wüsten steinigten Gegenden und geht nicht hoch an den Bergen hinauf, gleicht in seinem Benehmen sehr dem gewöhnlichen Steißschmäger (*S. oenanthe*) und ist sehr selten.

Seine Nahrung besteht aus Insecten.

N. Bl.

**Ohrensteißfuß**, der, *Podiceps nigricollis* Sündew., *P. auritus* Lath., *P. orientalis*, *P. recurvirostris*, *Colymbus auritus*, Gmel., *Proctopus auritus*.

Le petit Grèbe cornu Gerard., Grèbe oreillard Temm., Eared Dohchiek Edw. Glan., Eared Grebe Lath., Syn. Colimbo Turko, Svasso Turko, Stor. degli Ucc., Svasso piccolo, Savi.

Ungar.: feketenyakó Vöcsök; böhm.: Roháč čerokrky; pol.: Perkoz zasznik; croat.: Zlatouha pondurka; ital.: Svasso piccola.

Gedöhrter Steißfuß, Ohrentaucher, gedöhrter Taucher, gehöhrter Taucher, Schwarztaucherlein, großhörige Taucherente, Käferente, Dohgentlein, Dohcentlein, Dohcentlein, Goldohr, großer „Schrotbeutel“, „Schilfanterl“.

**Beschreibung.** Der Ohrensteißfuß steht so ziemlich in der Mitte zwischen *Podiceps arcticus* und *P. minor*, hat wie diese das haarig dichte, fein zerschliffene Gefieder, das an einzelnen Körperteilen völlig pelzartig wird. Am ganzen Kopfe, hauptsächlich aber in der Ohrgegend und am Hinterkopfe ist die Befiederung seidenweich und so lange, daß sie angestrichelt eine kurze Wolle bildet, die von der Seite gesehen einige Ähnlichkeit mit einem Ohre hat. Sind die Federn niedergelegt, so sind sie doch so dicht, daß sie dem ganzen Kopfe ein aufgetriebenes, molliges Aussehen verleihen. Die Zehen haben verbreiterte Schwimmappen; überhaupt weicht der ganze Bau von jenem der anderen Gattungsverwandten so wenig ab, daß eine eingehende Beschreibung füglich weggelassen werden kann.

In seinem Hochzeitskleide ist namentlich das Männchen noch ein recht netter Vogel. Die

Federn in der Ohrgegend und am Hinterkopfe sind besonders uppig entwickelt, tief schwarz mit einem reizenden grünlischen Schimmer, der sich über die ganze schwarze Federpartie erstreckt. Vom Auge beginnend bis über das Ohr zieht sich ein lebhaft goldgelber Zügel, der unterhalb und rückwärts von einem allmählichen, äußerst zarten Übergange ins Rötliche oder Rostrotthe begrenzt wird. Kehle, Nacken und Hals sind schwarz, jedoch mit nur sehr schwachem Schimmer. Am Kropfe machen sich zwischen dieser Hauptfarbe noch weiße und rostrotliche Federchen vorteilhaft bemerkbar und bilden den langsamen Übergang zu dem lebhaften Braunrot, welches Oberbrust, Seiten und Schenkel bekleidet, die überdies durch schwarze Federchen fein gezeichnet werden. Hievon hebt sich das reine Atlasweiß von Brust und Bauch recht lebhaft ab. Die Oberseite ist braunschwarz mit lebhaftem Glanze. Die Flügeldeckfedern tönen sich graulichschwarz ab und lassen das Bräunlichschwarz der Flügel etwas hervortreten. Von der sechsten Handschwinge an sind dieselben weiß gefärbt, die kurzen Armschwingen jedoch ganz und reinweiß, einen verhältnismäßig großen Spiegel bildend. Die Iris ist lebhaft roth, der Schnabel schwärzlich, an der Spitze sanft aufwärts gebogen, der Fuß graugrün.

Das Weibchen ist kaum merktlich kleiner, im ganzen matter gefärbt und mit getrübbtem Glanze. Die strahligen Ohrfedern sind nicht so rein, meistens leicht bemerkbar rostroth angehaucht.

Im Herbst- oder Winterkleide fehlt der Kopfzug; die Wangenfedern sind kürzer und eintönig fahlgrau. Die ganze Oberseite ist dunkler, fast schwarz gehalten, und über Vorderhals und Seiten verbreitert sich ein etwas düsteres Grau. Das Weibchen in diesem Kleide ist dem Männchen kaum noch an der etwas geringeren Größe und an den schwächeren Wangen zu unterscheiden. Der weniger Geißt wird stets gut thun, sich des Geschlechtes durch anatomische Untersuchungen zu vergewissern.

Im Jugendkleide fehlt der Kopfschmuck. Unter dem nackten Zügel verläuft gegen die dicht befiederte Wange ein schwarzer Streif, der sich vertieft, aber an den rostfarbigen oder schmutzgelben Schläfen und Ohren als hübsche Melirierung wieder hervortritt. Scheitel und Hinterhals sind düster schwarzbraun, der übrige Oberkörper sammt den Flügeln schön schwarzbraun. Der Spiegel wird ganz gleich wie im Alterskleide gebildet und ist ebenfalls weiß. Die weiße Innenseite des Zügels, an den Spitzen schwarzgrün verlaufend, ist von der Oberseite durch ein schmales, weißes Streifchen nebst einigen dunkleren Hautflecken scharf begrenzt. Die Kehle ist weiß, gegen den Kropf zu allmählich einem schwachen Braunraun weichend. Brust und Bauch sind rein, glänzend atlasweiß, an den Seiten zart braunraun begrenzt. Die Iris ist schwach rötlichgelb, der Schnabel schwarzgrau mit rötlich angehauchter Wurzel, der Fuß nahezu olivengrün, an der Innenseite, den Zehen und den Schwimmappen in ein trüb-schmutziges Gelblich spielend, das jedoch im getrockneten Zustande nicht mehr sichtbar ist.

Männchen und Weibchen sind äußerlich von einander nicht mehr sicher zu unterscheiden.

Im Damenteide ist der Kopf schwarz, dessen Seiten und der Hinterhals grau, rötlich überflogen, schwarz gefleckt und gestreift. Die Oberseite ist schwarzgrau mit hellen Streifen, die Unterseite rein weiß. Das Auge ist graulichweiß, der Schnabel fleischfarbig, der Fuß bleigrau oder etwas gelblich.

Da namentlich im Herbste öfter Vögel in den verschiedenen Übergangsstadien erlegt werden, so kennzeichnet sie keine dieser Beschreibungen ganz genau. Wer jedoch auf die Hauptmerkmale achtet, wird trotzdem den Ohrensteißeuß mit keiner anderen Art verwechseln können.

Die Größe vom Ohrensteißeuß gibt Naumann an: Länge 12 bis 13 $\frac{1}{4}$  Zoll; Breite 22 $\frac{2}{3}$  bis 24 $\frac{1}{2}$  Zoll; Flügelänge 6 bis 6 $\frac{1}{2}$  Zoll; Länge des Schnabels 10 bis 11 Linien; Lauf 1 Zoll 9 bis 10 Linien.

Brehm im „Thierleben“ führt an: Länge 32, Breite 60 und Flügellänge 13 cm.

Da der Ohrensteißeuß statt des Schwanzes nur ein kurzes, strahlig zertheiltes und zerfasertes Rudiment besitzt, so ist dessen Länge durchaus unwesentlich.

Eine Zusammenstellung von Messungen an Vögeln aus verschiedenen Ländern ergibt nur geringe Größenunterschiede, darf aber hier doch eingehaltet werden.

	Dänemark		Preußen		Italien		Ungarn		Siebenbürgen		Kärnten	
	♂	♀	♂	♀	♂	♀	♂	♀	♂	♀	♂	♀
Totallänge . .	310	300	318	300	300	293	324	316	320	315	312	308
Nittichlänge . .	132	126	140	130	120	130	142	136	140	130	130	126
Schnabellänge .	22	22	22	21	22	22	23	21	22	22	23	21
Laufänge . . .	46	42	46	44	45	43	44	44	44	42	44	41

Verbreitung. Der Ohrensteißeuß ist mit Ausnahme des hohen Nordens strichweise über fast ganz Europa und Asien verbreitet. Sein hauptsächlichstes Gebiet ist der Osten, westlich scheint er nur gewisse Striche einzuhalten sowohl als Durchzügler wie als Brutvogel. In den meisten Theilen von Asien ist er ein ganz gemeiner Vogel, während er bei uns merkwürdigerweise manche Landstriche meidet, wo ihm alles für einen ruhigen Aufenthalt geboten wäre. In Rußland bewohnt er den ganzen Süden und Osten und verbreitet sich auch häufig in die tieferen Flußläufe von Wolga, Don, Dnjepr und Dneister. Gegen Norden steigt er in beiden Erdtheilen bis ca. in das mittlere Sibirien, wie er auch noch im südlichen Schweden, Dänemark und Schleswig-Holstein zu finden ist. Holland, Belgien, Frankreich, Spanien, Italien, Griechenland und Türkei besucht er als Brutvogel und wählt sich die südlichen Theile aus als Winterquartier aus. Die Schweiz beherbergt ihn an vielen Seen, auch soll er an einzelnen derselben Winterstand nehmen. In Deutschland scheint er in den letzten Jahrzehnten seltener geworden zu sein. Während ihn Naumann noch anführt für Preußen, Pommern, Brandenburg, Schlesien, Lausitz, Thüringen, Sachsen, Anhalt und das Mannseldische, hat der Jahresbericht 1884 keine einzige Beobachtung verzeichnet. Wäre er auch nur sporadisch am Zuge erschienen, hätte er doch an dem einen oder anderen Orte bemerkt werden sollen. In Oesterreich wird er als Durchzügler angeführt in den „Jahresberichten“ 1882 und 1883 in Böhmen (Brüx), Dalmatien (Brutvogel, Spalato), Vitorale (Görz, Monfalcone, Trieste und Pirano). In Kärnten wird er nur sporadisch beobachtet und selten erlegt. Für Ungarn ist er nicht bloß regelmäßiger Durchzugsvogel, sondern überwintert auch in

mehreren Theilen des Landes. N. v. Mojsijovics nennt ihn einen regelmäßigen Brutvogel um Béklye. Aus Nagy-Enyed in Siebenbürgen berichtet Joh. v. Esato: „Kommt im April in geringer Anzahl an, treibt sich auf den Teichen umher und brütet auch im Gebiete.“ (Zeitschr. f. d. ges. Ornithologie.) In der Hercegovina ist er ebenfalls als Brutvogel vertreten.

Fortpflanzung und Lebensweise. Teiche mit großen Binsen, die schiffigen Ufer der Seen, ruhige, versumpftete Flußläufe und ausgedehnte Moore mit größeren Wasserflächen zwischen den hohen Wasserpflanzen sind beliebte Aufenthaltsorte für den Ohrensteißeuß. Hier erscheint er im April zumeist in vereinzelt Paaren. Nur vorjährige Vögel erscheinen noch ab und zu in kleinen Gesellschaften, schreiten aber bald zur Paarung.

Gegen Ende April wird mit dem Nestbaue begonnen. Hinter Binsen, Schilf und Rohr, gerne vom Ufer entfernt, wird das Nest halb schwimmend angelegt. Es besteht aus Binsen, Schilfgras, Wurzelchen und anderen Wasserpflanzen und hat einen Durchmesser von 22 bis 25 cm. Wegen seiner Ähnlichkeit mit der Umgebung ist es schwer aufzufinden. Das Gelege enthält vier, selten fünf gelbgrünlichweiße Eier, die durch das Liegen im Wasser und den nassen Niststoffen mit der Zeit eine bräunliche, grünliche, röthliche und rostige Marmorierung erhalten.

Die Jungen werden sehr sorgsam geführt und bewacht. Gegen Ende Juli kann man schon flugbare Bruten finden, aber auch noch viel später, da es oft vorkommt, daß ein Gelege verunglückt und dann ein zweites begonnen wird. Bis zum Flugbarwerden halten sich die Familien immer möglichst versteckt, besuchen offene Blänken oder gar das Land nur im äußersten Nothfalle. Im Tauchen besitzen sie eine

großartige Gewandtheit; nicht geringer ist ihre Fertigkeit im Schlüpfen und Kriechen durch die Rohrdickungen. Sehr häufig hört man ihr Bib, bib, bib oder „Bidenwidewidenwidewide“ trillierend herausstoßen, kann bemerken, daß sie ihren Platz wechseln und doch kaum einen Schilf- oder Rohrwipfel sich bewegen sehen.

Am verstecktesten ist ihre Lebensweise während der Hauptmauer. Diese geht im August und September zwar nur langsam vor sich, scheint aber bei der Schwingenmauer doch den Vogel in seinem ohnehin nicht sonderlichen Flugvermögen zu beeinträchtigen. Die zweite Maier, welche dem Vogel sein Hochzeitskleid bringt, fällt in den Februar und die erste Hälfte März. Zu Ende dieses Monats sind die meisten Vögel vollständig vermanert.

Die Jagd auf diesen Vogel ist schwierig, weil er außerordentlich scheu ist, sich meist versteckt hält und beim mindesten Verdachte sofort untertaucht. Nur wenn man sein Wohngebiet, das meist klein ist, genau kennt, kann man an einzelnen, weniger dichten Stellen von einem Hinterhalte aus zum Schusse kommen. Bei der dichtsten, pelzartigen Befiederung verlangt er einen guten Schuss. Nur verwundete Exemplare tauchen augenblicklich und sind für den Schützen in den allermeisten Fällen verloren.

Der Ohrenreißfuß ist unschädlich und sollte daher nicht unnötig verfolgt werden.

Ar.

**Ohrenzwang**, der, Krauzf im Ohr, f. Hundekrankheiten. E. v. D.

**Ohrensen**, die, f. Wald-, Sumpfs- und Zwergohrseule. E. v. D.

**Ohrf** (Hiesöhrl), f. Holzriesen. Fr.

**Ohrpinfel**, der, heißt bei einigen Wildarten, z. B. beim Luchs, das verlängerte Haarbüschel am Wipfel der aufrechtstehenden Gehöre, vergl. Pinfel. E. v. D.

**Ohrweide**, f. Salix aurita. Wm.

**Ohrwurm**, der, auch Ohrenkrebs, f. Hundekrankheiten. E. v. D.

**Ohrwurm**, f. Forficulina. Hschl.

**Ohse**, die, heißt jede in eine zum Jagdzug gehörige Leine gefnüpfte Schleife. Hartig, Lexik., p. 380. — Larbe, Jagdbrevier, p. 299. E. v. D.

**Ose**, die, f. Ohse. E. v. D.

**Oidemia**, Gattung der Familie Entenvögel, Anatidae, f. d. v. System der Ornithologie. In Europa zwei Arten: Trauerente, Oidemia nigra und Sammetente, O. fusca. E. v. D.

**Oidium Tuckeri** heißt der Mehlthaupilz der Weintrauben. Das epiphytische Mycel dieses Parasiten wächst auf den Blättern und Trieben, deren Oberhaut durch Saugwarzen ausgezogen und getödtet wird. Die noch nicht ausgewachsenen Beeren plagen in Folge dessen und verderben. Aus dem Mycel entstehen zahllose Conidienträger, deren Conidien leicht abfallen und neue Krankheitsstellen erzeugen. Die Peritheciabildung dieses Parasiten ist nicht bekannt. Hg.

**Ocularschätzung** f. Declarschätzung. Fr.

**Oculi**, f. Oculi. E. v. D.

**Olebaum**, f. Olea. Wm.

**Ölbereitung aus Bucheln** (Buchelöl). Die Bucheln sollen für diesen Zweck gut ausgereift, nach dem Abfallen möglichst bald gesammelt und auf luftigem Boden getrocknet sein. Erst die gutgetrockneten Bucheln werden durch Oefen- hige gedörst, dann gedroschen und durch Schwingen oder Werfen von den Schalthüllen befreit und endlich in Dmählsen ausgepresst. Hrig veranschlagt den Ertrag von Bucheln in einem guten Mastjahre auf 12 hl siebreine und trockene Bucheln ver Hektar. Nach Mittheilungen von Bechstein können auf 100 kg trockener Bucheln 17 kg Öl bereitet werden. Kießling gibt an, daß aus 120 kg trockener Bucheln 85 kg Kerne und 191 Öl, und in Hülsen gepreßt 131 erzeugt werden.

Nach Versuchen von M. R. Wagner hatten Bucheln im Jahre 1857 23·3%, 1858 25%, 1859 18—22·6%; Haselnüsse geschält 1858 50%, 1859 52—54%, Lindennüsse 30·2 bis 41·7%, Birbelnüsse ungeschält 29·2%, geschält 36·3% Ölgehalt.

**Ölbildendes Gas** nennt man das Äthylengas deshalb, weil es mit Chlor eine öartige Flüssigkeit von angenehmem ätherischen Geruche, Chlorelast oder Äthylenchlorid, bildet. v. Gu.

**Öle**. Man unterscheidet ätherische Öle und fetts Öle; letztere theilt man wieder ein in trocknende und nicht trocknende. Die ätherischen Öle werden wegen ihrer mehr oder weniger dickflüssigen Consistenz Öle und ätherisch deshalb genannt, weil sie für sich oder mit Wasserdämpfen leicht verflüchtigt werden können. Papier und Zeuge machen sie vorübergehend durchscheinend. Man theilt sie ein in 1. jauerstofffreie, nur aus Kohlenwasserstoffen bestehende, 2. jauerstoffhaltige, 3. schwefelhaltige und 4. durch Gährung oder chemische Einwirkung erhaltene. Die fetten Öle (f. Fetts) finden sich meist in Pflanzen; zu den trocknenden, fetten Ölen gehören z. B. Leinöl, Hanföl, Mohnöl, Wallnüssöl, Traubenkernöl, Labatsamenöl, Kürbissamenöl, Crotonöl, Ricinusöl; zu den nicht trocknenden Olivenöl, Mandelöl, Buchöl, Rapsöl, Öle des schwarzen Semfs. v. Gu.

**Olea L.**, Ölbaum. Hauptgattung der Familie der Ölbaumgewächse (Oleaceae), welche in Europa nur durch den gemeinen Öl- oder Olivenbaum (O. europaea L.) repräsentiert ist, indem die übrigen Arten theils das wärmere Asien, theils Sidafrika bewohnen. Alle Arten haben gegenständige nebenblattlose, ganze und ganzrandige Blätter von mehrjähriger Lebensdauer und kleine Zwitterblüten mit sehr kleinem vierzähniem abfallendem Kelch, kurzröhriker trichterig-radförmiger vierlappiger Blumenkrone, 2 der Blumenkronenröhre eingefügten Staubgefäßen und oberständigen, einen kurzen Griffel mit zweilappiger Narbe tragendem Fruchtknoten, aus dem sich eine einfamige Steinfrucht mit fleischiger Hülle entwickelt. Der gemeine Ölbaum (Abbild. in Reichb., Ic. Fl. Germ.-Helv. XVII, t. 33), ein immergrüner Baum 3. bis 2. Größe mit ruthenförmigen hellgrau berindeten Zweigen, auch straußig aufstretend, besitzt kurzgestielte, langliche elliptische oder lanzettförmige, meist starrste und stachelspizige, am Rande stark ungerollte steife

Lederblätter von 3—5½ cm Länge und 14 bis 18 mm Breite, welche oberseits dunkel glänzend-grün, unterseits wegen des sie hier bedeckenden dünnen Filzes grauweiß oder rostbrännlich gefärbt erscheinen. Die gelblichweißen süßduftenden Blüten stehen zu kurzen einsachen oder zusammengehängten Trauben vereinigt in den Blattwinkeln. Das grünliche Fleisch der im reifen Zustande glänzend schwarzen, bald kugeligen bald länglichen Steinfrucht ist reich an fettem Öl, aber roh ungenießbar. Der Ölbaum stammt vermuthlich aus Vorderasien (seine ursprüngliche Heimat läßt sich nicht mehr ermitteln), wo er schon in vorhistorischer Zeit als ölpflanzendes Gewächs veredelt und kultiviert worden ist und von wo aus sich seine Cultur westwärts allmählich über die ganze Mittelmeerzone verbreitet hat, zu deren charakteristischen Pflanzenformen er gehört. Innerhalb dieser Zone tritt der Ölbaum in zwei scharf angegränzten Varietäten auf, als wilder und zahmer Ölbaum. Der wilde (richtiger: verwilderte) Ölbaum (*O. europaea* *z.* *Oleaster* DC.), welcher der ursprünglichen Pflanze wohl am meisten ähnlich sein dürfte, hat dornspitzige Zweige, kleine länglich-eiförmige Blätter und kugelförmige Früchte von der Größe einer Vogelkirsche mit dünner, wenig Öl enthaltender Fleischschicht. In der östlichen Hälfte der Mittelmeerzone, daher auch im österreichischen Küstenlande, in Syrien und Palästina, kommt der wilde Ölbaum vorzugsweise als ein sparrig-ähriger Strauch in Hecken und Gebüchen wie auch an felsigen Abhängen vor, in der westlichen Hälfte aber auch als aufrechter stattlicher Baum, sogar als bestandbildende Holzart. So bilden an der Insel Mallorca, in den Ebenen Niederandalusiens südlich von Sevilla und in den an der Meerenge von Gibraltar gelegenen Gebirgen von Algeciras wilde Ölbaume von 15—20 m Höhe theils im Gemenge mit Zimmetgrüneichen und anderen Laubbölzern, theils in reinen Beständen bedeutende Waldungen. Der zahme oder Culturölbaum (*O. europaea* *f.* *sativa* L.), stets von baumförmigem Wuchs und dornlos, besitzt größere und namentlich längere Blätter und bald kugelige, bald längliche Früchte von der Größe einer Herzfrucht bis zu der einer Pflaume (wenn länglich, bis 3 cm lang) mit dicker öreicher Fleischhülle. Seine in der Jugend befenförmige Krone rundet sich bei zunehmendem Alter ab und gestaltet sich zuletzt, zumal wenn, wie dies im hohen Alter stets geschieht, der Stamm infolge von Hohlwerden sich gleich alten hohlen Kopfweidenstämmen in mehrere Stücke spaltet, höchst unregelmäßig, aber auch sehr malerisch, oft äußerst phantastisch. Dergleichen alte Ölbaume, deren Alter häufig über tausend Jahre betragen mag, gibt es viele auf Mallorca, um Granada, Cordoba und in den ungeheuren waldähnlichen Ölbaumpflanzungen längs des Fußes der Sierra Morena. Dafs der Ölbaum, welcher eine überaus trügliche Holzart ist, aber noch ein viel höheres Alter als ein tausendjähriges zu erreichen vermag, ist sicher. Leidet es doch keinen Zweifel, dafs die ältesten Ölbaume am Ölberge bei Jerusalem noch die-

selben sind, welche schon zu Christi Zeit dort standen.

Der zahme Ölbaum wird innerhalb der Mediterranzone in vielen Spielarten kultiviert, welche besonders nach der Größe, Form und Güte der Früchte (Oliven unterschieden werden. Das beste Öl liefern junge und jüngere Bäume, welche stets eine befenförmige Krone besitzen und deshalb keinen schönen Anblick gewähren. Die Ölbaumcultur wird noch in Südtirol, Triaul und Kroatien betrieben, und findet sich der Ölbaum selbst im Banat noch vereinzelt in Gärten angepflanzt, denn er verträgt eine Winterkälte bis — 10° C., wenn eine solche nicht zu lange andauert. Die Blütezeit fällt in den Juni und Juli, die Frucht reife erst in den November und December. Der Ölbaum besitzt eine große Ausschlagsfähigkeit, eignet sich aber wegen des langsamem Wuchses seiner Stocksohden nicht zum Niederwaldbetrieb. Sein oberflächliches, im Kern braun gewässertes Holz ist sehr hart und schwer, feinfaserig, von unermesslicher Dauer, auch gegen Wurmfraß gesichert. Da es eine sehr schöne Politur annimmt, so eignet es sich gewifs sehr für die Möbelfabrication, pflegt aber dazu bislang wenig verwendet zu werden.

**Oleander**, *f.* Nerium. Wm.  
**Oleaster**, *f.* Elaeagnus. Wm.

**Ölein** ist die in den flüssigen Fetten enthaltene Verbindung der Ölsäure mit Glycerin. Künstlich läst es sich darstellen durch Erhitzen von Ölsäure mit Glycerin. Man unterscheidet Tri-, Di- und Monoollein. v. Gn.

**Öleinsäure** so viel wie Ölsäure (*f.* d.). v. Gn.

**Öligocän**, *f.* Tertiär. v. D.

**Öligoklas**, *f.* Plagioklas. v. D.

**Ölivenmerke**, die, *f.* Goldmüel. C. v. D.

**Ölivenöl**. ein nicht trocknendes Pflanzenöl, das aus dem Fleische der Früchte von *Olea europaea*, dem Ölbaum, gewonnen wird. Es ist ein gelbes, klares, geruch- und geschmackloses Öl, welches an der Luft ranzig wird, ohne zähe zu werden. Es besteht aus Ölsäure, stearinäurem und palmitinäurem Glycerophosphid und scheidet bei 0° krystallinisch Stearin aus. Verwendet wird es als Tafelöl und zu verschiedenen technischen Zwecken. v. Gn.

**Olivin** (Chrysolith) ist ein rhombisches Mineral. Der Habitus der Kryalle ist meist säulenförmig (durch gleichzeitiges Vorhergehen mehrerer Prismen und des Matropinakoids). Sie sind isomorphe Mischungen des normalen Magnesiafelsicats  $Mg_2SiO_4$ , mit dem Eisenoxydulsilicat  $Fe_2SiO_4$ . Zu den meisten Basaltoliven entspricht das Mineral der Formel

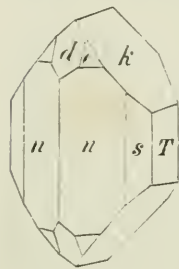


Fig. 559. n = ∞ P;  
 s = ∞ P<sup>2</sup>; T = ∞ P<sup>∞</sup>;  
 k = 2 P<sup>∞</sup> o = P;  
 d = P ∞

$9Mg_2SiO_4 + Fe_2SiO_4$ , enthält also 40.98 Kiesel-säure, 49.18 Magnesia und 9.84 Eisenoxydul. Manche Olivine enthalten auch Spuren von Phosphor-



säure. Olivin ist durchsichtig bis durchscheinend, meist olivengrün, wird bei der Verwitterung durch austretende Eisenverbindungen gelbbraun oder roth. Der Olivin des Gabbros erscheint durch eingelagerte Magnesittheilchen ganz schwarz. Durch Säuren wird er langsam unter Bildung von gallertiger Kieselsäure zerlegt. Olivin ist ein wichtiger Bestandtheil der Basalte, der Melaphyre, gewisser Gabbros und Diabate, des Olivinfelses und des in den Pyrenäen sich findenden Lherzolithgesteins. Ein regelmäßiges Umwandlungsproduct des Olivins und der Divingesteine ist der Serpentin. Hierzu ist nur erforderlich, daß das Eisen anstrich und Wasser aufgenommen wird, da Serpentin (s. d.) ein wasserhaltiges Magnesiumsilicat ist.

**Essäure** (Elaüinsäure).  $C_{18}H_{33}OOH$ , findet sich an Glycerin gebunden fast in allen Fetten, besonders reichlich im Thran, im Oliven- und Mandelöl und wird daraus durch Verseifen gewonnen. Rein ist sie ein farb-, geruch- und geschmackloses Öl, welches beim Abkühlen auf 0° erstarrt. Die feste Essäure schmilzt bei 14°; ist für sich nicht unzerlegt destillierbar, wohl aber mit auf 230° überhitztem Wasserdampf. Durch salpetrige Säure wird Essäure in Elaüinsäure umgewandelt.

**Essig** so viel wie Glycerin (s. d.).

v. Gu.

**Esweide**, s. Elaeagnus.

Wm.

**Esweide**, amerikanische (Elaeagnus argentea Pasch), Großstrauch mit im Sandboden weit ausstreichenden Wurzeln, der an der Dürre hie und da zur Fluglaubbefestigung benützt wird (s. b. Elaeagnus).

St.

**Ombrograph**, ein registrierender Regenmesser, s. Niederschlag.

Ghn.

**Ombrometer**, Regenmesser, s. Niederschlag.

Ghn.

**Omorika**, s. Picea Omorica.

Wm.

**Omphalodes** Tourn., Nabelnuss. Kränzergattung aus der Familie der Rauhblättrigen (Asperifoliae), deren Früchte niedergedrückte, nabelförmig angehöhlte Nüsschen sind. Ihre Arten haben einfache, ganze und ganzrandige Blätter und in Wickeltrauben gestellte Blüten mit azurblauer klappiger Blumenkrone, deren Schlund von 3 Gewölbschuppen verstopft ist. In Wäldern des südlicheren Mitteleuropa auf feuchtem Boden findet sich stellenweise häufig die vergiftmeinnichtartige Nabelnuss (Omphalodes scorpioides Lohm), eine einjährige Pflanze mit niederliegenden Stengeln, schlaffen beblätterten Trauben und kleinen, nur 4—6 mm breiten Blüten mit gelben Gewölbschuppen. Die in schattigen Bergwäldern Österreich-Ungarns wild vorkommende Frühlingnabelnuss (O. verna Mönch), von voriger verchieden durch aufrechten Wuchs, nackte gedoppelte Trauben und viel größere (12—16 mm breite) Blumen mit weißen Gewölbschuppen, eine verrennende Pflanze, findet sich häufig in Gärten kultiviert unter dem Namen „Gedenkmeier“. Beide Arten blühen im April und Mai.

Wm.

**Ouantilfverbindungen** haben zum Radical das Capryl,  $C_7H_{15}$ . Die bekannteste Quant-

thylverbindung ist der Quantthylalkohol,  $C_7H_{16}O$ , der sich im Fuselöle der Weintreber befindet und auch durch Destillation von Ricinusöl mit Alkalien künstlich dargestellt werden kann.

v. Gu.

**Oncorhynchus quinnat**, californischer Lachs, s. Lachs.

Hde.

**Oncocyan** ist der Farbstoff in den Blüten der blauen Weinbeeren.

v. Gu.

**Onosma arenarium** Waldst. Kit., Lotwurze, zweijährige Pflanze aus der Familie der Rauhblättrigen (Asperifoliae), welche aufrechte ästige, bis 45 cm hohe beblätterte Stengel und außerdem sterile Blätterbüschel besitzt, deren lineal-lanzettförmigen ganzrandigen Blätter sammt den Stengeln und Kelchen mit steifen, einem weißen Häcker ansitzenden Borsten dicht bedeckt sind. Blüten in dichten überhängenden Wickelähren mit bleichgelber, röhrig-trichteriger Blumenkrone. Spaltfrucht aus 4 am Grunde abgestutzten Nüsschen bestehend. Die Lotwurze kommt auf trockenem Sandboden in Kiefernheiden in Ungarn und Niederösterreich, wo sie stellenweise sehr häufig auftritt, als seltene Pflanze auch in Kiefernwäldern bei Mainz vor und blüht im Juni und Juli.

Wm.

**Oolith**, s. Kalkstein.

v. D.

**Opal** ist ein Mineral, welches aus amorpher, in der Regel wasserhaltiger Kieselsäure besteht. Er ist weniger verbreitet als Quarz (d. i. krystallisierte Kieselsäure) und bildet Concretionen in verschiedenen Gesteinen. Nicht selten mag er organische Herkunft sein, wenigleich die Anhäufung der mehr oder weniger reinen Kieselsäure auf dem Wege der Concretionsbildung vor sich gegangen ist. Er ist fast gänzlich in heißer Kalilauge auflösbar. Kommt in traubigen, nierenförmigen, stalaktitischen, knolligen Massen vor; auch als versteinertes Holz. Kleine Verunreinigungen geben der urprünglich gallertartigen, durchsichtigen Masse ein sehr verschiedenes Ansehen, wonach die Varietäten Hyalit, Perlsinter, Kieselinter, edler Opal, Feueropal, Hydrophan, Halbopal n. a. m. unterschieden werden. Bei der Zersetzung von Silicaten im Boden wird vermuthlich nicht selten Kieselgallerte (Opalmasse) ausgeschieden. Einige Absorptionswirkungen und chemische Umsetzungen sind wohl hierauf zurückzuführen. Sicherer hierüber ist jedoch noch nicht bekannt.

v. D.

**Opatrum** Fabr., Gattung der Familie Tenebrionidae, Gruppe Opatrini: drei Arten, welche erst in jüngster Zeit als Schädlinge bekannt geworden sind (Mtm.).

1. O. (Heliopathes) gibbus Fabr. 7:3 bis 8:5 mm lang, ziemlich flach, oval; Grabbeine kurz; erster Bauchring mit einem breiten, sehr stumpf abgerundeten Fortsatz zwischen den Hinterhüften; Kopf bis zu den Augen in das Halschild zurückgezogen; Hinterenden des letzteren rechtwinklig; Augen getheilt; Käfer schwarz, schwach glänzend, flügellos, mit unentwickelt punktiert gestreuten, in den Zwischenräumen schwach erhabenen und ruziglich punktierten Flügeldecken. Vorkommen: Kiefer; Sandboden; schadet durch Abschneiden der Keimpflanzen.

2. O. sabulosum Fabr. 7—8 mm; geflügelt; schwarz oder grauschwarz; dicht

förnig punktiert, glanzlos; Fortsatz des ersten Bauchringes breit, an der Spitze abgerundet; Grabkeine; Vorderriemen an der Spitze in einen dreieckigen Zahn erweitert; Halschild doppelt so lang als breit, Hinterecken vorspringend mit abgerundeter Spitze; Flügeldecken mit erhabenen Längsleisten; die Zwischenräume mit kleinen glänzenden Höckerchen überfät. Vorkommen und Schaden wie bei *O. gibbus*.



Fig. 560. *Opatrum sabulosum* (L.).

3. *O. (Microzoum) tibiale* Fabr., nur 2½ bis 3 mm lang; schwarz, matt, gestülpt; Grabkeine; Vorderriemen nach vorn stark erweitert, der Außenrand gezähnt; Halschild nach rückwärts etwas verengt, um die Hälfte breiter als lang mit einem Einbruche beiderseits am Hinterrande und drei glatten Flecken; Flügeldecken sehr dicht punktiert und grob gerunzelt. Vorkommen: Sandboden, Kiefer; 5 bis 10 cm tief die Wurzeln der einjährigen Pflanzen kenagend und abbeißend. — Vertilgung der *Opatrinen* wohl nur durch Auslöschung der Käfer möglich.

**Opelbirne**, f. *Sorbus scandica*. Wm.

**Opertent**, Schwefelarsen, siehe den Artikel Arsen.

**Ophrys** L., Ragwurz, Pflanzengattung aus der Familie der Orchideen, deren Arten sich von *Orchis* (s. d.) durch den nicht gedrehten Fruchtknoten und die ungespornte Honiglippe unterscheiden, welche häufig die Form von Insekten (Hummeln, Bienen, Fliegen) nachahmt und überhaupt ein sehr vielgestaltiges Organ ist. Sonst stimmen die Arten von *Ophrys* mit denen von *Orchis* überein, indem sie doppelte Knollen besitzen, sowie einen einfachen beblätterten Stengel, welcher aber nur eine wenig- und lockerblüthige Ahre oder auch nur 1—2—3 Blüten an der Spitze trägt. Letztere sind sehr verschieden gefärbt. Die Ragwurzen sind fast alle Pflanzen, welche an grasigen Plätzen sonniger bebaueter Hügel vorkommen, vorzugsweise in der südlichen Hälfte Europas und besonders häufig in den Mittelmeerländern. Eigentliche Waldpflanzen gibt es unter ihnen nicht. Wm.

**Opium** nennt man den eingetrockneten Milchsaft sowohl exotischer als europäischer Varietäten des Mohns. Die Hauptwirkung des Opiums ist auf das Gehirn gerichtet. Die Vergiftung äußert sich zuerst durch Schwindel, Schwere des Kopfes und Erschlaffung, dann Betäubung und unwiderstehliche Neigung zum Schlaf, bis schließlich der Tod eintritt. Gegenmittel sind gerbstoffhaltige Flüssigkeiten, starker Kaffee und Theeabkochungen. Im Opium finden sich viele Alkaloide, darunter Morphin, Codein, Thebain, Papaverin, Narceotin, Narcein n. A.

v. Gu.

**Optische Erscheinungen der Atmosphäre.** Ohne Atmosphäre würde der Himmel auch am Tage finster erscheinen. Seine Helligkeit ist eine Folge der von der Luft und dem beigemengten Wasserdampf bewirkten diffusen Reflexion. Herrlich ist die Erscheinung der blauen Farbe des Himmels, welche mit der Erhebung über

dem Meere wie beim Fortschreiten nach Süden an Intensität gewinnt und ferner in der warmen Jahreszeit kräftiger als in der kalten entwickelt ist. Nach der älteren, besonders von Brandes vertretenen Ansicht, glaubt man die Erscheinung dadurch zu erklären, daß die Lufttheilchen besonders die rothen Strahlen absorbieren, dagegen die blauen Strahlen der Sonne zurückwerfen, und im Gegenßatz hiezu die Wassertheilchen und insbesondere größere Tropfen alle Strahlen gleichmäßig reflectieren. In der Folge sind noch mehrere Hypothesen, insbesondere auch auf mathematisch-physikalischer Grundlage von Clausius, aufgestellt worden, ohne daß jedoch bisher eine ganz einwurfsfreie Erklärung geliefert worden wäre; indessen scheint die Erscheinung auch durch Biegung des Lichtes mitbedingt zu sein.

Sicher auf den Wasserdampf der Atmosphäre zurückzuführen ist die allbekannte Erscheinung des Abend- und Morgenroths, analog dem rothen Licht, in welchem uns Wolken von der niedriger stehenden Sonne erleuchtet erscheinen. Das Volk deutet betamlich Morgenroth als Vorboten schlechten, Abendroth im allgemeinen als solchen guten Wetters, wobei indes noch auf die Farbe der Erscheinung Gewicht gelegt wird. Es liegt auf der Hand, daß es schwer fallen muß, diese Wetterregel wissenschaftlich in Bezug auf ihren Wert zu prüfen, da die Anzeichen solcher Phänomene wie Abend- und Morgenroth stets mehr oder weniger von Zufälligkeiten abhängen.

Weniger bekannt sind die besonders von v. Bezold (Voggen d. Ann. Bd. 122, 1864) genau beobachteten, beschriebenen und erläuterten Dämmerungsercheinungen, um deren weitere Erforschung später Kießling in Hamburg (Ausbe. Untersuchungen über Dämmerungsercheinungen etc., Hamburg und Leipzig 1888) besonders, vorzugsweise auch auf dem Wege des Experiments, bemüht war. Die wesentlichen Momente der Erscheinung sind die zur Entwicklung gelangenden farbigen Säume am Horizont, roth am Westhorizont, bläulichviolett und bisweilen ins Röhliche hinüber spielend am Osthorizont und hier die sog Gegendämmerung bildend, der über dieser nach Sonnenuntergang hervortretende Erdschatten, welcher zunächst als sehr schmaler, unmittelbar dem Osthorizont aufliegender, mehr oder minder nach oben deutlich abgegrenzter, ganz dunkelblaugrauer Streifen erkennbar wird und in dem Grade wie die Gegendämmerung an Ausdehnung gewinnt, in die Höhe steigt, bis ungefähr 20—25 Minuten nach Sonnenuntergang die Färbung der Gegendämmerung rasch abnimmt und mit ihr zugleich die Umrisse des Erdschattens verschwinden; zu dieser Zeit etwa erscheint über dem rothen Farbensaum am Westhimmel das Purpurlicht. „Verhältnismäßig hoch über den horizontalen Farbenschnitten beginnt in ziemlicher Ausdehnung ein röthlicher Farbenton im hellen Blau des Himmels sich geltend zu machen, zuerst so schwach, daß nur ein sehr geübtes Auge diese Farbenveränderung zu erkennen vermag; doch wächst dieser röthliche Schimmer überraschend

schnell an Intensität, während zu gleicher Zeit im Osten die Gegendämmerung ganz schnell erblasst, so daß oft schon 2—3 Minuten nur noch ein schwacher blaßvioletter Schimmer am östlichen Horizont bemerkbar ist. Diese rosenrothe Färbung erreicht ungefähr in etwa 25° Höhe über dem Horizont die größte Intensität. Sie bildet dann eine nahezu kreisförmige Fläche mit äußerst zart, namentlich oben und seitwärts verwachsenen Rändern, welche selten höher als 45° hinaufreichen. Dieser wunderbar glänzende rosenrothe Schimmer gleitet in schnell sinkender Bewegung hinter den horizontalen Farbensichten hinab, dehnt sich dabei seitwärts aus, und vermischt sich deutlich erkennbar mit den vor ihm liegenden Färbungen, das Gelb in Orange, das Orange in Zinnoberroth verwandelnd. Ist die Sonne etwa 5—6° unter den Horizont gesunken, so ist auch das Purpurlicht hinter dem hellen Segment am westlichen Himmel verschwunden, und der weitere Verlauf der Dämmerung besteht im allgemeinen nur in dem fortgesetzt schnellen Sinken des zuletzt nur noch mattrothlichen schimmernden Dämmerungsglühens am westlichen Himmel.“ (Kießling.)

Besondere Anregung zur Unternehmung boten die durch den vulcanischen Ausbruch auf der Insel Krakatau im Jahre 1883 hervorgerufenen und bis Anfang 1884 währenden außergewöhnlich farbenprächtigen Dämmerungsercheinungen, deren Entstehen auf die bei der Explosion in die Atmosphäre hoch emporgetriebenen mit Verbrennungsproducten gemengten Wassermassen sicher zurückzuführen ist, wie Kießling überzeugend nachgewiesen hat. Hierauf ist auch die Erscheinung des sog. Bishop'schen Ringes zurückzuführen, benannt nach seinem ersten Beobachter, Sereno Bishop in Honolulu (5. Sept. 1883); diese Erscheinung bestand darin, daß die Umgebung der Sonne in etwa 5—6° Abstand eine röthliche Färbung zeigte und nach außen hin eine mehr bräunlichrothe Farbe annahm, welche allmählich wieder in das Blau des Himmels überging.

Eine reine Brechungsercheinung ist der Regenbogen, dessen Erklärung von Descartes zwar richtig gegeben, aber von Newton, dem Entdecker der Zerlegung des weißen Lichtes erst streng mathematisch-physikalisch dargelegt wurde.

Jeder Regenbogen liegt gegen den Beobachter so, daß Mittelpunkt des Bogens, Auge des Beobachters und Sonne in dieser Reihenfolge in einer geraden Linie liegen. Neben dem Hauptregenbogen, welcher Violet an seiner inneren Seite, Roth nach außen zeigt, beobachtet man häufig noch einen zweiten lichtschwächeren Nebenregenbogen, welcher die Farben in umgekehrter Folge besitzt; jener entsteht durch zweimalige Brechung und einmalige Reflexion der Sonnen- (oder Mond-)strahlen bei ihrem Durchgang durch Wassertropfen, dieser in gleicher Weise durch zweimalige Brechung und zweimalige Reflexion.

Verwandt mit dieser Erscheinung ist die sog. Glorie oder Heiligenschein, welche darin besteht, daß der Beobachter bei niedrig stehender Wolk den Schatten seines Kopfes

auf einer bethauten Wiese oder einer vorüberziehenden niedrigen Wolke (Brockengefesselt) von farbigen Ringen umgeben sieht.

Regenbogenfarben an der Sonne nahe stehenden Wolken, irisierende Wolken sind Beugungsercheinungen, ähnlich den Newton'schen Ringen.

Sehr bekannt sind Ringe und Höfe um Sonne und Mond, wenngleich über die Bezeichnung im allgemeinen große Unklarheit herrscht. Beim Hof ist es innen hell und außen dunkel, beim Ring aber innen dunkel und außen hell (dann wieder dunkel), wenigstens hält dies Merkmal gut für die bei weitem größere Mehrzahl der Höfe, die uns meist als helle, wenig Farbenunterschiede aufweisende Scheiben, im Gegensatz zu den (bei weitem größeren) Ringen erscheint.

Sonnen- und Mondhöfe, die indessen auch als kleinere farbige Ringe um Sonne und Mond auftreten, entstehen durch Beugung der durch Wasserwolken hindurchgehenden Strahlen, die Ringe indessen durch Brechung des durchgehenden Lichtes an den hexagonalen Eiskristallen der hohen Cirruswolken.

Nicht selten sind mehrere Systeme sich schneidender Ringe gleichzeitig sichtbar, deren Schnittpunkte in solchem Falle besonders hell erscheinen und Nebensonnen und Nebenmunde genannt werden; gelegentlich werden auch solche helle Flecken in der Umgebung von Sonne und Mond beobachtet, ohne daß jene Ringe zur Wahrnehmung gelangen. Hierbei ist aber zu bemerken, daß Höfe und Ringe um die Sonne weit häufiger sind, als der Luftmunde glaubt, wovon sich jeder leicht überzeugen kann, wenn er die Umgebung der Sonne häufig mit einem beruhten Glas beobachtet.

Eine weitere bekannte optische Erscheinung ist das Flimmern der Sterne, für welche die Erklärung meist in der Ungleichmäßigkeit der Atmosphäre, die die Strahlen durchsetzen, gesucht wird; die Erscheinung zeigt sich, wie längere eingehende Beobachtungen dargethan haben, sehr verschieden stark entwickelt. Montigny glaubt aus seinen Untersuchungen den Nachweis führen zu können, daß das Flimmern der Sterne dem Herannahen von Regenwetter vorangeht und auch in gewissem Zusammenhang mit nahen Stürmen steht. Eine Beobachtung der Stärke des Flimmerens zu Zwecken der Wetterprognose muß aber immer noch recht gewagt erscheinen.

Ungleich großartiger und wohl noch ganz räthselhaft ist die Erscheinung des Polarlichts, des Nordlichts der nördlichen und des Südlichts der Südhemisphäre, um dessen Erforschung, namentlich durch kritische Sammlung und Sichtung von Beobachtungen, Frey sich großes Verdienst erworben hat (Frey: Das Polarlicht, Leipzig 1881).

Die Intensität und Art der Erscheinung ist eine sehr verschiedene; in seiner gewöhnlichen Form erscheint über einem dunklen Segment am Horizont ein weißlichgelblicher Bogen, aus welchem einzelne Strahlen oder Strahlenbündel emporstehen, welche sich zu Zeiten ihrer höchsten Entwicklung im Zenith vereinigen und die

Nordlichtkrone bilden; in anderen Fällen erscheint das Polarlicht als ein breites liches Band oder wie ein Vorhang, zugleich den Eindruck hervorruhend, als würden solche vom Winde leicht bewegt.

Ihre größte Häufigkeit besitzen die Polarlichter in elliptisch gestalteten Zonen in Umgebung der magnetischen Pole, welche Maximalzonen noch dadurch ausgezeichnet sind, daß in allgemeinen nördlich derselben die Polarlichter im Süden, südlich derselben aber am Nordhorizont erscheinen. Wenn die Häufigkeit der Erscheinung auch rasch nach Süden abnimmt, so besitzen doch einige Polarlichter eine außerordentliche Ausdehnung des Beobachtungsgebietes und sind bis nahe zu den Tropen beobachtet worden. Um die Verbreitung der jährlichen Häufigkeit der Polarlichter darzustellen, construierte Fritz eine Karte von Isochazmen, Linien, welche Orte gleicher Häufigkeit der Polarlichter verbinden. Eine Hauptchwierigkeit bei der Construction liegt in der Reduction auf gleiche Zeiträume, da die Polarlichter eine säculare Schwankung ihrer Häufigkeit (wie Intenität) besitzen (welche mit derjenigen der Sonnenflecken große Uebereinstimmung aufweist).

Die Polarlichter besitzen auch eine jährliche Periode, zwei Maxima gegen die Zeiten der Aequinoctien, getrennt durch Zeiten geringster Häufigkeit um die Solstitien herum, doch wurden mancherlei Abweichungen im Charakter der Periode beobachtet.

Sehr schwierig ist die Beobachtung der Höhe des Polarlichts und entsprechend gehen die Ansichten auseinander; die Beobachtung des Polarlichtgeräusches ist wohl noch nicht als sicher verbürgt zu betrachten.

Rein terrestrischen Ursprungs ist das Phänomen der Luftpiegelung, Fata Morgana, welches in manchen Gegenden häufig, in anderen vielleicht niemals zur Entwicklung gelangt und bekanntlich darin besteht, daß man ferne Gegenstände in der Luft wie in einem Spiegel erblickt; als Ursache haben wir die Ausbildung sehr verschiedener dichter über einander gelagerter Schichten in ruhiger Atmosphäre anzusehen, die es ermöglichen, daß von einem terrestrischen Object ausgehende Strahlen, die unter einem genügend großen Winkel auf eine Grenzfläche zweier solcher Schichten auf treffen, totale Reflexion erleiden, also von der Grenzfläche aus reflectiert werden. Diese Spiegelbilder erscheinen umgekehrt, das unterste zu oberst. Ohn.

**Opuntia** Tourn., Feigendistel, Gattung aus der Familie der Cactusgewächse (Cactaceae). Sträucher mit fleischig-holzigen aus länglichen dicken Gliedern zusammengesetzten, vielfach verzweigten Stämmen, welche anstatt der Blätter regelmäßig in Spiralen gestellte Sternstrahlen besitzen und aus dem oberen Rande der endständigen Glieder die dicht neben einander in eine Reihe gestellten Blüten entwickeln. Letztere besitzen einen kurzen abfallenden Kelch, dessen zahlreich vieltreihig angeordnete Blätter allmählich in die ebenfalls sehr zahlreichen spiralg geordneten Blumenblätter übergehen. Die Kelchblätter sind mit der hohlen fleischigen Blüten-

achie verwachsen, welche den unterständigen Fruchtknoten umschließt, der einen langen walzigen Griffel mit 3—8 dicken Narben trägt. Die zahlreichen aus der Blüte vorragenden Staubgefäße sind verigentlich innerhalb der Blüte eingefügt. Aus dem Fruchtknoten entsteht eine beerenartige, fleischige, saftige, viele Samen einschließende Frucht, welche äußerlich mit Sternstacheln bedeckt ist. — Die Opuntien sind Pflanzen des tropischen Americas und Westindiens. Eine, die gemeine Feigendistel oder Wundfeige, *O. Ficus indica* L., aus Mexico ist zu einer Charakterpflanze der Mittelmeerländer und Inseln geworden, indem sie dort theils zu Hecken benützt, theils als Obstgehölz angebaut wird (in großem Maßstabe z. B. auf den Balearen und in Südost- und Südspanien) und infolge dessen auch verwildert ist. Ihre Stämme erreichen Schenkeldicke, ihre länglichen Glieder bis  $\frac{1}{2}$  m Länge; die ansehnlichen Blumen sind gelb, die länglichen bis 6'6 lang Fruchte gelblich, roth oder weißlich, überaus süß. Verwildert findet sie sich an felsigen, sonnigen Plätzen und auf Mauern, so z. B. in Dalmatien und auf der Insel Vissa. Auf Manern in Südtirol kommt eine andere kleinere Art verwildert vor: *O. nana* Vis., aus Westindien stammend, welche auch in Dalmatien verbreitet ist. Dort findet sich auch angebaut und verwildert die *O. amyelaea* Ten., welche sich durch elliptische oder verkehrteiförmige Stammglieder und größere, außen orangerothe Blumen von *O. Ficus indica* unterscheidet. Wm.

**Orcein**,  $C_7H_5NO_3$ , ist ein Hauptbestandtheil des im Handel vorkommenden Farbstoffes Dreieille. Eine amorphe braunrothe Substanz, in Wasser und Aether wenig, in Alkohol leicht mit scharlachrother Farbe löslich. Wässrige Alkalien lösen es mit Purpur-, Ammoniak mit violetter Farbe. Salze der schweren Metalle erzeugen damit rothe Metallfäde, das Kupfer Salz ist purpurbraun, das Silber Salz dunkelviolett. v. Gu.

**Orchestes** Illig., Gattung der Familie Curculionidae (s. d.), Gruppe Anthonomini (s. d.), ausgezeichnet (vor ihren Gruppenverwandten) durch die keulenförmig verdickten, zum Springen eingerichteten Hinterschensel. — Zwei Arten sind als mehr oder minder schädlich bekannt:

1. *O. fagi* L., Buchenspringrüßler 2—2½ mm lang, schwarz; oberseits dicht mausgrau behaart; Fühler und Tarsen bräunlich-gelb. Vorkommen: an Buche; hauptsächlich im Altbestande, gelaugt aber vom Oberholze aus auf die darunter stehenden jungen Aufschläge und kann hier wohl am meisten schädlich werden (Böhmen). Lebensweise: Ueberwinterung des Käfers unter Laub; Erscheinen im Frühjahr zur Zeit des Laubausbruches; Benagen und Durchlöchern der Ränder der noch im ersten Entwicklungsstadium befindlichen, zarten, in Quasten hängenden Blätter, und Copula; Eierablage einzeln, je ein Ei an die Hauptrippe eines Blattes; Larve: minierend im Blattfleisch lebend; der Fraßcanal bewegt sich gegen den Blatttrand hin, wo er sich zur Puppenwiege erweitert.

Gegen Mitte Juni erscheint der junge Käfer, setzt in oben angegebener Weise die Zerstörungen an den Blättern fort; unterdessen kommt der Baum in die Blüte; der Käfer macht sich nun an die Blütenanätze und später an die jungen Samen, benagt sie an den noch saftigen Stielen und Samenkapseln und führt so massenhaften Blüten- und Fruchtabfall herbei. Bei starken Stürmen und Regengüssen werden viele Käfer von den Hochstämmen herab auf die jungen Anwüchse geworfen, welche, besonders die Keim- und im ersten Jahre stehenden Pflanzen, schwer darunter zu leiden haben. Im Herbste verkriecht sich der Käfer unter die Bodenstreu, überwintert und erscheint im Frühjahr, um zu brüten.

2. *O. quercus* Lin., Eichenpringrüssler, 2½—3½ mm lang; Käfer rötlich-gelbbraun; Augen sehr groß und so wie die Brust und die ersten Hinterleibsringe schwarz; Schenkel der Hinterbeine sägartig gezähnt; Oberseite dicht gelb behaart. Vorkommen: Eiche; Lebensweise jener der vorher beschriebenen Art ähnlich. — Bekämpfungsmittel nicht bekannt.

Außer den zwei genannten seien hier noch angeführt: *Orchestes Alni* Lin. und *O. scutellaris* Fabr. Beide durch gezähnte Hinterchenkel ausgezeichnet. *O. Alni*: Halschild und Flügeldecken roth; letztere mit schwarzer gemeinsamer Makel oder Binde über der Mitte und einer kleineren an der Wurzel derselben; lebt auf Erlen, theilt die Lebensweise in den Hauptzügen mit *O. fagi*. — *O. scutellaris*: Flügeldecken rötlichgelbbraun, mit dreieckiger Makel an der Wurzel; Hinterchenkel mit nur einem deutlichen Zahne und einigen unbedeutlichen Zähnelungen. Hsfl.

**Orchideen** (Orchideae), eine große und sehr natürliche Familie der einjamenslappigen (monotypen) Gewächse, deren Mehrzahl in den Wäldern wächst, besonders in den Tropenländern, wo zahllose schönblumige Orchideen einen charakteristischen Bestandtheil und einen Haupt Schmuck der Waldvegetation bilden. Die Orchideen sind vor allen übrigen Monotyledonen dadurch verschieden, daß die auf die Antheren reducierten Staubgefäße mit dem Griffel zu einem eigenthümlichen, aber sehr verschiedenen Organ, der sog. Griffelsäule (gynostemium) verschmolzen sind. Deshalb gehören alle Orchideen im Linn'schen System in dessen 20. Classe (Gynandria, Mannweibigkeit). Bei den meisten ist nur ein Staubbeutel, in zwei Hälften getrennt, vorhanden, nur bei *Cypripedium* gibt es deren 2. Ferner sind bei allen die Pollenkörner zu meist kantenförmigen, häufig gestielten Massen (Pollinarien) von mehligem oder wachsartigem Ansehen vereinigt, welche am Grunde der nach außen offenen Staubbeutelächer an Drüsen locker angeheftet erscheinen und sich leicht abstreifen lassen. Als Narbe dient eine klebrige Fläche am Grunde der Griffelsäule, die häufig durch einen Vorsprung der letzteren von den darüber befindlichen Staubbeutelächern geschieden ist. Deshalb kann bei den Orchideen nie eine Selbstbefruchtung eintreten; vielmehr wird die Übertragung des Blütenstaubes auf

die Narbe durch honigsaugende Insecten vermittelt, welche sich beim Herausziehen aus der Blume (oder Herausziehen ihres in diese hineingesteckten Saugröhrls) unwillkürlich die abgestreiften Pollinarien auf die Stirn kleben und dieselben beim Hineinfrieden in eine andere Blume auf deren Narbe ablegen. Aus dem stets unterständigen, die Blume tragenden Fruchtknoten entwickelt sich eine dreifächerige, mit fensterartigen Salten aufspringende, viele äußerst kleine Samen enthaltende Kapsel. Die eigentliche Blume besteht aus zwei dreigliedrigen alternierenden Kreisen von Perigonblättern und ist stets zygomorph (einfach symmetrisch), der äußere Kreis aus 3 unter sich gleichen Perigonblättern gebildet, die häufig helmförmig zusammengeneigt sind oder im Verein mit der Honiglippe ein Kreuz bilden. Von den drei inneren Perigonblättern besitzen die zwei oberen gleiche Form und Größe, während das untere am Grunde stets nectarabsondernde und hier oft in einen hohlen Sporn oder Saft nach rückwärts verlängerte Blatt (die Honiglippe) ganz anders und stets sehr eigenthümlich gestaltet erscheint. Diese einen wunderbaren Formenreichtum darbietende Honiglippe bedingt vorzugsweise die fabelhafte Vielgestaltigkeit der meist durch schöne Färbung ausgezeichneten Orchideenblume. — Die Orchideen, von denen man ca. 3000 verschiedene Arten kennt, sind andauernde Knollen- oder Rhizomgewächse, welche in drei Kategorien zerfallen: 1. Erdorchideen, deren Knollen oder Rhizome sich im Boden befinden und deren aufrechter an der Spitze die Blüten tragender Stengel stets einfach (unverzweigt) ist; 2. pseudoparasitische Orchideen mit grünem knollig verdicktem Stengel, welcher aus seiner Basis Luftwurzeln treibt, von denen die einen als Stammorganen, die anderen frei in die Luft hinausragenden zur Auffangung atmosphärischer Nahrung (insbesondere von Kohlenäure) dienen, und auf seiner Spitze Blätter entwickelt, zwischen denen (oder auch am Grunde des Stengelknollens) die blattlosen, beschuppten, oft verzweigten Blütenstengel entspringen; 3. im Boden wurzelnde und mittelst Luftwurzeln sich anheftende emporkletternde Orchideen mit alternierend zweizeilig beblättertem Stengel, der die Blütenstände in den Blattwinkeln entwickelt. Die europäischen Orchideen gehören mit wenigen Ausnahmen der ersten Kategorie an, die Orchideen der beiden anderen sind fast ausnahmslos Tropenbewohner. Diese vorzugsweise als Scheinzwirger an Baumstämmen vegetierenden Orchideen bilden den größten Theil der ganzen Familie und zeichnen sich der Mehrzahl nach durch prächtig gefärbte und phantastisch gestaltete Blumen aus. Viele hunderte solcher Orchideen sind beliebte Warmhauspflanzen geworden. Zu der dritten Kategorie gehören die Vanille Arten der Gattung *Vanilla*, deren schotenförmige Kapseln das Vanillengewürz bilden. Einen Vanillengeruch besitzen aber auch die Blumen vieler anderer Orchideen, selbst einiger einheimischer, so namentlich die der hin und wieder auf Sandwiesen wachsenden *Gymnadenia odoratissima* R. Br. und

der in Wäldern häufigen *Platanthera bifolia* Rich. (i. *Gymnadenia* und *Platanthera*).

Manche erdbewohnende Orchideen ernähren sich nur von Moderstoffen und sind deshalb blattlose Gewächse von bleicher, brauner oder bunter Färbung, z. B. die Korallenwurz, *Corallorrhiza inuata* R. Br., ein in haubaren Buchenwäldern nicht seltenes Pflänzchen mit einem korallenförmigen fleischigen Rhizom von gelblicher Farbe, und die Vogelneistpflanze (i. *Neottia*).

**Orchis L.**, Knabenkraut, Kuckucksblume. Pflanzengattung aus der Familie der Orchideen, deren Arten zur Blütezeit paarweis gestellte Knollen (einen älteren, ausgezogenen, welcher den Blütenstengel getrieben hat, und einen jungen prallen, für das nächste Jahr bestimmten) besitzen, durch welche sie perennieren. Stengel einfach, mit scheidigen alternierenden ganzen und ganzrandigen Blättern besetzt, in eine meist dicke Blütenähre endigend, deren sitzende Blüten durch Deckblätter gestützt sind. Fruchtknoten seilartig gedreht, Honiglippe meist dreilappig, nach rückwärts in einen hohlen neectarabsondernden Sporn auslaufend. — Unter den Knabenkräutern gibt es eine Anzahl echter Waldpflanzen, unter denen folgende die verbreitetsten sind: Das gefleckte Knabenkraut, *O. maculata* L. Knollen handförmig getheilt, Stengel 30—60 cm hoch, oben nackt, Blätter schwarz oder purpurbrännlich gefleckt, Blüten in langer walziger Ähre, sila oder weiß, länger als die Deckblätter; Sporn kürzer als der Fruchtknoten. Gemein in Wäldern, besonders Gebirgswäldern, unter Gebüsch, auf feuchten Grasplätzen und Waldwiesen. — Das holderdnüstende Knabenkraut, *O. sambucina* L. Knollen an der Spitze in 2—3 Zaden eingeschnitten, Stengel 15—30 cm hoch, Blätter ungefleckt, spitz, Blüten gelblichweiß oder schmutzpurpurn, in kurzer Ähre, wohlriechend, mit schwach gelappter, fast ungetheilter Honiglippe und walzigem Sporn von der Länge des Fruchtknotens oder länger. In Bergwäldern und auf Bergwiesen auf Kalkboden. — Das braunblumige Knabenkraut, *O. fusca* Jacqu. (*O. purpurea* Huds.), eine Prachtpflanze mit großen ungetheilten Knollen, bis über  $\frac{1}{2}$  m hohem Stengel, großen glänzendgrünen, elliptischen oder lanzettlichen Blättern und einer meist langen Ähre großer Blumen, deren Helm grünlich-purpurn oder dunkel purpurbraun gefärbt und deren lange tief vierzippelige, in einen kurzen Sporn auslaufende Honiglippe auf weißem oder hellem Grunde purpurn gefleckt ist. In Laubwäldern auf Kalkboden. Juni. — hängiger außerhalb des Waldes als in Wäldern finden sich: Das gemeine Knabenkraut, *O. Morio* L. Knollen ungetheilt, Stengel 8 bis 30 cm hoch, Blätter nicht gefleckt, lanzettlich, Blüten in lockerer eiförmiger Ähre, mit purpurn und grün gefleckten, selten weißen grüngedeberten, helmförmig zusammengeneigten Perigonblättern und purpurn gefleckter Honiglippe, deren Sporn so lang wie der Fruchtknoten ist. Auf trockenen Wiesen und Hügeln. — Das breitblättrige Knabenkraut, *O. latifolia* L. Knollen hand- oder zweitheilig,

Stengel 15—30 cm hoch, hohl, Blätter schwarz gefleckt, oval, elliptisch oder länglich; Blüten in dichter eiförmiger Ähre, groß, hell purpurroth, kürzer als die purpurnen Deckblätter. Gemein auf sumpfigen Wiesen. — Das angebrannte Knabenkraut, *O. ustulata* L. Knollen ungetheilt, Stengel 15—30 cm hoch, Blätter lanzettförmig ungefleckt, Blüten klein, in dichter walziger Ähre, mit schwarzbraunem Helm (daher die Ähre an der Spitze, wenn die Blüten noch nicht geöffnet sind, wie angebrannt erscheint) und weißer purpurgefleckter, tief vierzippeliger Honiglippe. Auf trockenen Bergwiesen und bebuchten Hügeln. Alle diese Arten blühen im Mai und Juni. Die stärkermehrreichen Knollen von *O. Morio fusca*, *ustulata* u. a. Arten mit ungetheilten Knollen sind als *Tubera Salep officinale* und werden als ein leichtverdauliches und nahrhaftes Mittel bei Schwäche der Verdauung, namentlich bei Kindern angewendet.

Wm.

**Orcin** scheint fertig gebildet in allen der Flechten vorzukommen, welche zur Darstellung von Orseille und Lacmus dienen. Es krystallisiert in farblosen sechsseitigen Prismen des monoklinischen Systems. An der Luft nimmt es eine röthliche Farbe an. Die Ammoniakverbindung des Orcins nimmt aus der Luft Sauerstoff auf und geht in Orcin über. v. G.

**Ordensbänder** (Schmetterlinge), i. Cataloga. Hschl.

**Ordnung** heißt im zoologischen Sinne eine direct der Classe untergeordnete Abtheilung von Thieren, welche dann ihrerseits wieder in Familien zerfällt, während sich letztere in Gattungen und diese in Arten auflösen. Z. B. bilden die Raubvögel (Rapaces) eine Ordnung der Classe Vögel, Aves. S. System. C. v. D.

**Ordnungsstrafen.** Als solche werden die nach den Disciplinavorchriften zulässigen Strafen für leichtere Dienstvergehen oder Dienstveräumnisse bezeichnet, deren Zuerkennung nicht eine besondere Disciplinarverhandlung voraussetzt, sondern entweder dem unmittelbar Vorgesetzten des Betreffenden oder dem Vorstande der leitenden Stelle (der Direction) zusteht. Als solche Ordnungsstrafen sind zumeist die Warnung, der Verweis, Geldbußen, eventuell (für Angestellte der Dienerkategorie) auch Arreststrafen zulässig.

Als anßerhalb dem Disciplinargesetz stehende bloße Executivstrafen werden zumeist diejenigen Ordnungsstrafen angesehen, durch welche bei fäunigen Beamten die rechtzeitige Erfüllung der Vorschriften (Vorlage von Terminstücken u. dgl.) erreicht werden soll. Als solche von dem unmittelbaren Vorgesetzten auszuübende Executivmittel sind die Ermahnung, die Absendung eines Strafboten oder die Ausfertigung der betreffenden Leistung durch einen Dritten auf Kosten des Betreffenden, oder die Zuerkennung bestimmter Geldstrafen (Abzüge) für jeden Tag des Veräumnisses u. dgl. in Anwendung. v. Gg. Hschl.

**Orse**, i. Aland.  
**Organisation der Forstarbeiter**, i. Arbeiterorganisation. v. Gg.

**Organisation der forstlichen Thätigkeit des Staates** (Deutschland). Die das gesammte Volksleben umfassende Thätigkeit der Regierung muß, wie dieses selbst, eine organische sein und deshalb die Forstwirtschaft in allen ihren Wechselbeziehungen zu den übrigen Kulturzweigen zum Gegenstande nehmen. Es folgt hieraus, daß an der Ordnung und Förderung des Fortwuelens eines Landes mehr oder minder sämtliche Regierungsorgane Theil haben und daß sich die Organisation der forstlichen Thätigkeit des Staates an die der gesammten Staatsverwaltung anschließen muß, sofern sie überhaupt nicht ganz mit dieser zusammenfällt.

Die Staatsregierung bedarf Organe

1. der Forstgesetzgebung,
2. der Forstrechtspflege, und
3. der Forstwirtschaftspflege.

Eine solche Arbeitstheilung findet jedoch in der Wirklichkeit nicht statt, indem eine Behörde meist in zwei, oft in den drei genannten Geschäftszweigen thätig zu sein hat.

1. Die Aufgabe der Forstgesetzgebung umfaßt die eigentlichen Gesetze oder jene Vorschriften, welche die Person und das Eigentum beschränken und der Zustimmung der Volksvertretung bedürfen, und die bloß von der Regierung erlassenen Verordnungen, welche entweder den Vollzug von Gesetzen bezwecken, oder innerhalb der gesetzlichen Schranken auf die Sicherung und Förderung des Wohles der Einzelnen und des Ganzen gerichtet sind.

Der Entwurf eines Forstgesetzes erfolgt immer durch das zunächst beteiligte Ministerium (in der Regel das Ministerium des Innern, bezw. das landwirtschaftliche) im Einvernehmen mit den übrigen einschlägigen Ministerien und erhält seine Feststellung in Ministerrathe, wodurch das Interesse der gesammten Staatsverwaltung gewahrt wird.

Die Vertretung des Entwurfes vor den gesetzgebenden Factoren und der Vollzug des genehmigten Gesetzes ist Sache der betreffenden Minister, welche bezüglich des letzteren auch der Volksvertretung verantwortlich sind und von dieser im Wege der Interpellation und Antragstellung beeinflusst werden.

Die Gesetzgebung stellt nur abstracte Normen auf, deren entsprechende gleichmäßige Anwendung auf concrete Verhältnisse Vollzugsvorschriften nöthig macht, welche die Gesetzgebung ergänzen und so als gesetzgeberische Functionen der Executive oder Vollziehungs Gewalt erscheinen, der sie häufig durch das Gesetz selbst (z. B. durch die preussischen und bayerischen Polizeigesetze und das württembergische Forstpolizeigesetz vom 8. September 1879) zugewiesen werden, indem dasselbe z. B. gestattet, daß im Anschlusse an die gegebenen Normen der Erlaß von ortspolizeilichen Vorschriften durch die Verwaltungsbehörden mit Gesetzeskraft erfolgt.

Die Anwendung des Gesetzes auf den einzelnen Fall ist Rechtsprechung und unter 2 zu erörtern.

Die Regierung bedarf in allen Stadien der Forstgesetzgebung forsttechnischer Beihilfe,

welche ihr in Deutschland überall von Beamten der Staatsforstverwaltung gewährt wird.

2. Die Rechtspflege hat die Aufgabe, die durch die Gesetzgebung für das Privat- und öffentliche Recht gezogenen Grenzen zu erhalten und im Falle der Verletzung wieder herzustellen. Diefelbe wird demgemäß unterschieden in die vorbeugende (sog. Rechtspolizei), die fürsorglich regelnde (freiwillige Rechtspflege) und die wiederherstellende Rechtspflege, welche sich auf die eingetretenen Rechtstörungen bezieht.

Die vorbeugende Rechtspflege ist Sache der Behörden der inneren Verwaltung, welche, soweit es sich um Sicherung der forstlichen Interessen handelt, als sog. Forstpolizeibehörden (s. Forstpolizei) erscheinen. Hierher gehören auch die Maßregeln zur Verhütung von Verletzungen der privatrechtlichen Verpflichtungen der Waldbesitzer, wie bei Erlehn- (s. d.) und Lehenwäldungen (s. d.) und bei Wäldungen mit Forstervituten (s. Regulierung der Forstervituten).

Die fürsorglich regelnde Rechtspflege bildet die Aufgabe der freiwilligen Gerichtsbarkeit (s. Gerichtsverfassung). Die hierher gehörige Liquidation der Forstervituten ist in der Regel den Verwaltungsbehörden übertragen.

Die wiederherstellende Rechtspflege bezieht sich entweder auf die Rechtstörungen von Seite der Unterthanen (Civil- und Strafrechtspflege), oder auf die unrichtige Gesetzesanwendung durch die Regierung (Verwaltungsrechtspflege). Civilrechtstreitigkeiten in Forstfachen unterliegen mitunter, wie z. B. bei Ablösung der Forstervituten (s. d.), der Entscheidung der Verwaltungsbehörden, und auch bezüglich der forstlichen Delicte (s. Forststrafrechtspflege) bestehen Abweichungen von dem Verfahren der allgemeinen Strafrechtspflege. Die Grundzüge der Verwaltungsrechtspflege (s. d.) finden auch auf Forstverwaltungstreitsachen Anwendung.

Die Aufgabe der forstlichen Sachverständigen in gerichtlichen Fällen wurde bereits unter „Gerichtlicher Forstwissenschaft“ erörtert. Mitunter sind unter dem Namen Schiedsrichter drei Sachverständige bestellt, deren Entscheidung, ähnlich dem Verdict der Geschworenen für die erkennenden Behörden bindend ist. Das schiedsrichterliche Verfahren kommt, wie in Preußen, Anhalt und Schwarzburg-Rudolstadt, bei Ablösung der Forstervituten (s. d.) und, wie in Anhalt, Schwarzburg-Sondershausen und Schaumburg-Lippe, bei Klagen auf Ersatz von Wildschaden (s. d.) vor.

3. Die unmittelbare Sicherung und Förderung des allgemeinen Wohles durch die Forstwirtschaftspflege (s. d.) ist Aufgabe der Behörden der inneren Verwaltung, während der Einfluß der Finanz- und insbesondere der Staatsforstverwaltung auf die Forstwirtschaft des Landes mehr als ein mittelbarer erscheint. Das Ministerium des Innern (bezw. das landwirtschaftliche Ministerium) und das Finanzministerium, sowie die betreffenden äußeren Verwaltungsbehörden sind hier die nicht fehlenden

den Organe, zwischen welche in größeren Staaten noch die Provinzialregierungen als gemeinschaftliche Mittelstellen für die innere und die Finanzverwaltung eingefügt sind, welche für den ihnen unterstellten Landestheil die Einheit der Verwaltung zu erhalten haben.

Die Ablösung der Forstservituten (s. d.) ist öfter besonderen Behörden übertragen.

Daß die Verwaltungsbehörden auch an der Gesetzgebung und Rechtspflege theilnehmen, wurde bereits unter 1 und 2 bemerkt.

Die den Behörden der inneren Verwaltung nöthige Beihilfe wurde bei der ursprünglichen Unbedeutendheit derselben schon der Kostenersparung wegen den Beamten der Staatsforstverwaltung (s. Organisation der Staatsforstverwaltung) übertragen und dieselben sind auch jetzt noch in allen deutschen Staaten an der Forstwirtschaftspflege direct theilhaftig.

Die dem Ministerium einverleibte oder unterstellte Centralstelle für die Staatsforstverwaltung bildet das beratende Organ der obersten Stelle für die innere Verwaltung, indem dieselbe nur in Württemberg (Forstdirection, Abtheilung für Körperchaftswaldungen) und Baden (Domänendirection) in Sachen der Forstpolizei und der Bewirtschaftung der Gemeinde- und Stiftungswaldungen dem Ministerium des Innern unterstellt ist.

Die Provinzialregierungen umfassen, wenn auch in besonderen Abtheilungen, die innere und die Finanzverwaltung, und die forstlichen Referenten der Finanzabtheilung haben auch das Forstreferat in der Abtheilung für das Innere.

Die äußeren Beamten der Staatsforstverwaltung (in Hessen in Ermanglung von Staatsforstbeamten auch standesherrliche Forstbeamten) haben in der Hauptsache nur die Antragstellung bei den Behörden der inneren Verwaltung und die Überwachung des Vollzuges der von denselben getroffenen Maßregeln, indem bloß in Württemberg die königlichen Forstämter zugleich als unterste Instanz in Forstpolizeisachen bestellt sind. Bezüglich der staatlichen Aufsicht auf die Waldungen der juristischen Personen vgl. Gemeindeforstwaldungen.

Schon Rau (Grundzüge der Volkswirtschaftspolitik) tadelt die Übertragung der Oberaufsicht über die Privatforstwirtschaft und der Leitung des Domänialforstwesens an eine und dieselbe Oberbehörde, da diese Verbindung zweier ihrem Zwecke nach verschiedener Thätigkeiten, wenn sie auch in Bezug auf die erforderliche Sachkenntnis möglich sei, doch die Gefahr mit sich bringe, daß Rückfichten auf den Vortheil der Staatscasse sich in die Verfolgung der polizeilichen und volkswirtschaftlichen Zwecke sehr einmischen, und auch v. Berg (Staatsforstwirtschaftslehre) findet die fragliche Einrichtung nicht unbedenklich. Dieselbe ist übrigens schon deshalb unpassend, weil die Staatswaldungen auch dem Forstgesetze unterstehen und die Staatsforstverwaltung demnach den inneren Verwaltungsbehörden gegenüber vielfach als Partei erscheint. Die Trennung beider Verwaltungszweige in allen ihren Gliedern (Central-, Mittel- und äußere Behörden) ist

daher an und für sich und insbesondere noch dadurch geboten, daß die fortschreitende Entwicklung auf wirtschaftlichem und politischem Gebiete eine immer größere Arbeitstheilung oder Differenzierung der Organe der Staatsverwaltung verlangt.

Wir haben in der Monatschrift für das Forst- und Jagdwesen, 1876 und 1877 („Die Arbeitstheilung in der Forstverwaltung“), Vorschläge für eine solche Arbeitstheilung gemacht und für Bayern nachgewiesen, daß dieselbe ohne Erhöhung der Verwaltungskosten möglich wäre. Wir sind hierbei von der Voransetzung ausgegangen, daß die Staatsforstverwaltung dem Finanzministerium untersteht und daß bei der betreffenden Centralstelle und den Mittelstellen der inneren Verwaltung je ein Referat für die Aufsicht über die Waldungen der juristischen Personen und für die Forstpolizei, Forststrafrechtspflege und allgemeine Forststatistik bestellt wird, für den äußeren Dienst aber besondere Reviere für die Aufsicht über die Bewirtschaftung der Waldungen der juristischen Personen und für die Forstpolizei errichtet werden.

Für die kleineren deutschen Bundesstaaten würden sich übrigens schon aus Rücksicht auf Kostenersparungen Änderungen an den gemachten Vorschlägen rechtfertigen. Die fragliche Arbeitstheilung bedeutet für die Staatsforstverwaltung eine Entlastung an Arbeit und Geld und die Möglichkeit der richtigen Berechnung der Waldrente, für die innere Verwaltung aber einen unparteiischeren und wirksameren Vollzug der Forstgesetze und eine entsprechende Fortentwicklung derselben sowie überhaupt eine eifrigere und auch sachverständigere Beforgung aller einschlägigen Geschäfte, da diese von den Beamten der Staatsforstverwaltung in der Regel wohl ihrer Hauptaufgabe untergeordnet wird.

Die Staatswaldungen (s. d.) können, da sie einen Bestandtheil der Staatsdomänen und zugleich den Gegenstand eines wichtigen Zweiges der Bodencultur bilden, sowohl dem Finanz- als auch dem landwirtschaftlichen Ministerium zugewiesen werden. Dieselben sind jedoch, mit Ausnahme von Preußen, in Deutschland durchgehends dem Finanzministerium, in Preußen, Österreich, Frankreich und Italien dagegen dem landwirtschaftlichen Ministerium, in Norwegen dem Ministerium des Innern und in Spanien jenem für öffentliche Arbeiten unterstellt. Die Zuthellung der Staatswaldungen an das Finanzministerium erscheint nicht nur wegen des Zusammenhanges derselben mit der gesammten Staatswirtschaft als die naturgemähere und einfachere, sie liegt auch im öffentlichen Interesse, da der Ackerbauminister in seinem Streben, die Landwirtschaft, welche, wie auch v. Stein (Lehrbuch der Finanzwissenschaft) zugibt, auf ihren niedrigeren Stufen des Waldes größter Feind ist, durch die Staatsforstwirtschaft zu fördern, leicht die Grenze des Zulässigen überschreiten kann.

Als beratende Organe der Staatsverwaltung erscheinen auch die Forst- und landwirtschaftlichen Vereine und in Preußen das



Landesöconomiccollegium, welches aus von den landwirtschaftlichen Centralvereinen gewählten und vom landwirtschaftlichen Ministerium ernannten Mitgliedern besteht. Eine bessere Vertretung der Interessen der Waldbesitzer und der übrigen ländlichen Bevölkerung würden nach Analogie der Handels- und Gewerbekammern gebildete Forst- und Landwirtschaftskammern gewähren, da der Eintritt in die forst- und landwirtschaftlichen Vereine nur ein freiwilliger ist und in denselben der Einfluß der büreaucratischen Elemente in der Regel überwiegt.

Man vergleiche übrigens J. Albert, Lehrbuch der Staatsforstwissenschaft, Wien 1873. II.

**Organisation der Staatsforstverwaltung** (Deutschland). Nachdem die Forstcassengeschäfte (s. d.), die forstlichen Baugeschäfte (s. d.), die forstliche Rechtsvertretung (s. d.) und die Verhältnisse der Forstschutzbendiensten (s. d.) bereits Erörterung fanden, erübrigt hier noch die Zusammenstellung der in den deutschen Bundesstaaten bestehenden Einrichtungen bezüglich der eigentlichen Forstverwaltung, d. h. der rein forsttechnischen Organe derselben.

Daß die allgemein noch bestehende Bethätigung der Beamten der Staatsforstverwaltung an den Aufgaben der inneren Staatsverwaltung nicht im Interesse beider Verwaltungszweige liegt, haben wir bereits unter „Organisation der forstlichen Thätigkeit des Staates“ erörtert. Die Trennung dieser beiden Geschäftszweige durch die dort vorgeschlagene Arbeitstheilung würde neben der Entlastung an Arbeit und Geld und der Möglichkeit einer richtigen Berechnung der Waldrente der Staatsforstverwaltung freiere Hand bei der Verwaltungsorganisation und insbesondere bei der Forstbezirkseinteilung gewähren und der Forststatistik die Vergleichung der Einrichtung und des Erfolges der Staatsforstverwaltung der einzelnen Bundesstaaten ermöglichen.

Einen gleich nachtheiligen Einfluß wie die Bethätigung an der Forstpolizei, Forststrafrechtspflege und der Beaufsichtigung der Bewirtschaftung der Waldungen der juristischen Personen übt natürlich auch die Übertragung eines jeden anderen fremdartigen Geschäftes an den Revierverwalter, wie z. B. der Function eines Landesbeamten (Preußen), Untervorsteher's (Preußen und Sachsen), Polizeianwaltes (Preußen) oder eines Verwalters von Cameraldomänen (Hessen).

Zwischen der Centralstelle, welche die Aufgaben der Staatsforstverwaltung feststellt und den Vollzug der getroffenen Anordnungen überwacht, und der Revierverwaltung, welcher in einem als Verwaltungseinheit zu betrachtenden Bezirke (Revier, Oberförsterei, Forstamt in Bayern, Forstdistrict in Oldenburg) die unmittelbare Verwirklichung der wirtschaftlichen Zwecke obliegt, steht die Forstinspektion, mit der Aufgabe der steten Überwachung und bezw. Beeinflussung der gesammten Dienstführung des Revierverwalters, um Pflichtverletzungen derselben möglichst fernzuhalten und die Übereinstimmung der Wirtschaft der

einzelnen Reviere mit den allgemeinen Zwecken der Staatsforstverwaltung zu vermitteln. Ist der Inspectionsbeamte Mitglied und Referent der Centralstelle und übt derselbe die Aufsicht über die Reviere nur durch öftere Visitationen derselben aus, so hat man das sog. Oberförstlersystem, welches dem Revierverwalter (Oberförster, in Bayern Forstmeister) die ihm nach seinem jetzigen Bildungsgrade gebührende selbständige Geschäftsführung gewährt. Steht dagegen zwischen Centralstelle und Revierverwaltung eine besondere Behörde (Forstamt), deren Vorstand (Forstmeister, Forstinspector), nicht nur die Reviere inspiciert, sondern auch mehr oder minder sich an der ganzen äußeren Betriebsführung unmittelbar beteiligt und durch die ihm meist zustehende Genehmigung der jährlichen Betriebsvor schläge selbst Functionen der Centralstelle ausübt, so bezeichnet man eine solche Einrichtung als Forstmeister- oder auch, entsprechend der hier gebräuchlichsten Titulatur der Revierverwalter, als Revierförster- oder Förstersystem.

In größeren Staaten oder auch in kleineren Staaten mit getrennten Landestheilen oder solchen mit sehr abweichenden Verhältnissen befinden sich zwischen den Centralstellen und den äußeren Behörden Provinzialregierungen mit Abtheilungen für die Finanz- und die innere Verwaltung, und es enthält dann immer die Finanzabtheilung auch eine Provinzialforstdirection, welcher die Revierverwalter, bezw. beim Forstmeistersystem die Forstämter unmittelbar unterstellt sind.

Die Centralstelle der Staatsforstverwaltung bildet in Preußen das Ministerium für Landwirtschaft, Domänen und Forsten, außerdem das Finanzministerium, bezw. in den kleineren Bundesstaaten die Finanzabtheilung des Staatsministeriums. Die forsttechnischen Geschäfte sind nun entweder, was die Regel, einer eigenen forsttechnischen Abtheilung (Forstabtheilung, Forstdirection in Württemberg, Abtheilung für Forste und Domänen in Hessen) des Ministeriums oder einer dieser unmittelbar unterstellten, mit ihr an demselben Orte befindlichen und ebenfalls mit einer Forstabtheilung versehenen Stelle übertragen, wie in Baden (Domänenirection), Mecklenburg (Kammer- und Forstcollegium), Braunschweig (herzogliche Kammer, Direction der Forsten), Anhalt (Finanzdirection) und Lippe-Detmold (Forstdirection). Die unmittelbare Vereinigung der obersten Leitung der Staatsforstverwaltung mit dem Ministerium ist der Errichtung einer besonderen Stelle für dieselbe vorzuziehen, da diese Einrichtung den Geschäftsgang verzögert und in einem größeren Staate eigentlich noch einen besonderen Referenten im Ministerium verlangt.

Provinzialforstdirectionen bestehen bei der Finanzabtheilung der Provinzialregierungen in Preußen, Bayern, Oldenburg und Elsaß-Lothringen.

Das Oberförstersystem oder die unmittelbare Unterstellung der Revierverwalter unter die Centralstelle, bezw. die Provinzialforstdirection besteht in Preußen, Bayern, Baden,

Oldenburg, Mecklenburg-Strelitz, Anhalt, Sachsen-Altenburg, Sachsen-Coburg-Gotha, Schaumburg-Lippe, Lippe-Deimold, beide Keuß und Elsaß-Lothringen und somit für 83% der deutschen Staatswaldfläche. Bei dem in den übrigen deutschen Staaten noch bestehenden Forstmeister systeme sind übrigens gegen früher die Revierverwalter, welche jetzt meist auch (Sachsen, Württemberg, Hessen, Sachsen-Weimar, Braunschweig, Waldeck) den Titel Oberförster führen, dem Forstmeister gegenüber selbständiger gestellt. So erscheint z. B. der Forstmeister in Württemberg und Hessen in der Hauptsache nur als exponierter Forstinspector der Centralstelle.

Beim Oberförstersysteme entsteht eine Art des Forstmeister- oder Förstersystemes dann, wenn, wie z. B. in Preußen, Bayern und Elsaß-Lothringen, zur Kostenersparung die Reviere in der Art sehr vergrößert werden, daß man praktisch gebildete Forstschubbedienstete (Förster, Forstgehilfen) bestellt, in deren Händen hauptsächlich die Betriebsführung ruht, während der ohnehin meist mit Schreibgeschäften überbürdete Revierverwalter sich in der Regel auf die Controle derselben beschränken muß. Zum Oberförstersysteme gehören Reviere von geringerem Umfange und ein nicht forstlich gebildetes Schutzpersonale, damit der Revierverwalter insstande und gezwungen ist, alle Betriebsgeschäfte unter Aufsicht des betreffenden Schutzbediensteten selbst auszuführen. Nur auf diese Weise wird die jetzige höhere Bildung des Revierverwalters für die Wirtschaft unmittelbar nutzbringend.

In den deutschen Staatswäldungen sind die Reviere und Inspectionsbezirke beim Oberförstersysteme größer als beim Forstmeister systeme.

Die Gehalte des Staatsforstpersonals wurden in neuester Zeit überall erhöht und jenen der im gleichen Range stehenden Beamten der übrigen Verwaltungszweige gleichzustellen gesucht. Die Vergleichung der Forstbeamtenbefoldungen der einzelnen Bundesstaaten ist übrigens dadurch ersichtl., daß den Forstbeamten meist außer dem Geldgehalte noch Naturalien (Wohnung, Holz, landwirtschaftliche Grundstücke und Waldweidengenuß) als Gehaltstheil oder nach einem geringen Aufschlage verabfolgt werden.

Entsprechend den jetzt an die Beamten der Staatsforstverwaltung gestellten höheren Anforderungen wurden auch die Ansprüche an die Vorbildung derselben größer und in den meisten Bundesstaaten jenen bezüglich der übrigen Staatsbeamten gleichgestellt.

Nähere Begründung der hier gemachten Andeutungen mit umfassenden statistischen Nachweisungen in J. Albert, Lehrbuch der Forstverwaltung, München 1883. H.

**Organisation des Forstdienstes, f. Dienst-einrichtung.** v. Gg.

**Orgeln,** verb. intrans., f. v. w. schreiben vom Brunnthirsch. „Die Weimanns sprache bezeichnet den Brunnthierlaut des Hirsches durch Orgeln oder Schreien, den des Thieres durch Rabuen.“ Winkell, Hb. f. Jäger 1, p. 5. —

Hartig, Verit., p. 382. — Laube, Jagdbrevier, p. 299. — R. R. v. Dombrowski, Edelwild, p. 7. — Sanders, Wb. II., p. 483. G. v. D.

**Orgyia,** Gattung der Familie Liparidina (f. d.), Ordnung Lepidoptera (f. d.), Abtheilung Spinner. — *O. antiqua* Lin., ♂ Flügelspannung 28 mm; rostgelb; Vorderflügel mit einem leuchtend weißen mond förmigen Fleck vor dem Innenwinkel und schwarzbraun gefleckten Franzen und an Stelle der Querstreifen mit zwei dunklen Schattenstreifen; Hinterflügel gleichfalls rostgelb; die Unterseite mehr orange; Dem ♀ fehlt das Flugvermögen; die Flügel sind zu Flügelappen verflümmert, gelbgrau; Fühler einreihig gekämmt. Flugzeit: September; Eierablage: haufenweise, meist in der Nähe der vom ♀ jüngst verlassenen Kuppenhütte; Überwinterung der Eier (zum Theil wohl auch der noch im Herbst schlüpfen Käupchen); Raupen: im Mai; Bürstenraupen, löfzig, ausgezeichnet durch 3 gelbe oder braune Rückenbürsten, durch zwei schwarze, nach vorwärts gerichtete Pinzel beiderseits am Kopfe, zwei solche am fünften Ringe und einem aufgerichteten Afterpinzel; erreichen bis 50 mm; sehr polyphag; Vorkommen: auf den unterschiedlichsten Laubbölgern, besonders auf Obstbäumen (Bruenee); Fraßdauer bis in den Juni; Verpuppung: zwischen Blättern oder in Nadeln, innerhalb einem eiförmigen Gespinste; Schmetterling: Ende Juni, Juli; 2. Raupe: Juli, August; 2. Puppe: August; 2. Schmetterling: September; dessen Eier überwintern.

2. *Orgyia pudibunda* Lin., f. Dasychira. Hschl.

**Orholz** = Urholz (f. d.)

**Orientieren des Westliches** aus den Enden und aus der Mitte, f. Westlichoperationen. R.

**Orientierungsbussole.** Denken wir uns von dem (Fig. 561) dargestellten Bussole-

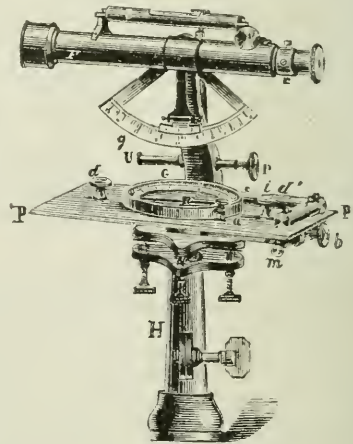


Fig. 561. Bussoleinstrument.

instrumente die Zulegeplatte sammt dem darauf befindlichen Gehäuse abgehoben, so kann uns das eine Orientierungsbussole vorstellen. Die

Libellen sind hier entbehrlich und kann die Fußplatte so weit beschnitten gedacht werden, daß sie nur auf Weniges unter dem Gehäuse hervorstekt. Auch die volle Kreistheilung ist hier unnöthig, weshalb man dem Gehäuse sehr häufig die Form eines Parallelepipedes gibt, in welchem bloß zwei Kreisbögen die Schwingungsebene der Declinationsnadel markieren. Die parallel zu zwei Kanten der Fußplatte eingravierte, durch den Dorn der Magnetonadel hindurchgehende Nord-Südrichtung ist der Ausgangspunkt für die Theilung und Bezifferung der erwähnten Kreisbögen. Danach läßt sich auch das genaue Einspielen der Magnetonadel in der eingravierten Nord-Südrichtung sehr leicht bezeichnen, insofern als bei demselben die Spitze der Nadel, der Nullpunkt und die eingravierte Linie zusammenfallen müssen. Or.

#### Orientierungsrahou, s. Triangulierung.

**Origanum L.**, Dosi, Pflanzengattung aus der Familie der Lippenblütler (Labiatae). Aromatisch stark duftende Kräuter mit aufrechtem rispig-ästigem Stengel, gestielten ganzrandigen Blättern und rispig gruppierten, kurzen, vierzeiligen Ähren oder Köpfchen, welche aus dicht gedrängten, durch Deckblätter getrennten Scheinquirnen bestehen. Blüten klein, Oberlippe der Blumenkrone ganz, Unterlippe dreilappig. — Auf sonnigen beschuhten Hügeln, auf Waldschlägen und Schonungen kommt häufig vor: der gemeine Dost oder wilde Majoran, *O. vulgare L.* Perennierende Pflanze mit 30 bis 60 cm hohem ästigen Stengel, zerstreut behaarten Blättern und rothen, seltener weißen Blüten in kopfigen, doldentraubig gruppierten Ähren. Blüht vom Juni bis August. — Der als Küchengewürz allenthalben angebaute echte Majoran, *O. Majorana L.*, eine einjährige Pflanze, stammt aus dem Orient. Wm.

**Oriolidae**, Pirole, Familie der Ordnung Siggfüßler, Insectores, s. d. n. System der Ornithologie. In Europa nur eine Gattung: Oriolus, s. d. C. v. D.

**Oriolus**, Gattung der Familie Oriolidae, s. d. n. System der Ornithologie. In Europa nur eine Art: Goldamsel, *Oriolus Galbula L.* C. v. D.

**Orkan** (franz. Ouragan, engl. Hurricane), im engeren Sinne die überaus gewaltigen Stürme in den westindischen Gewässern, im weiteren Sinn Bezeichnung für außergewöhnlich heftige Stürme. Hfr.

**Orlean** ist ein gelblichrother Farbstoff, der aus der Frucht der *Bixa orellana* dargestellt wird. v. Gn.

**Orme**, s. *Fraxinus Ornus L.* Wm.

**Ornus**, s. *Fraxinus.* Wm.

**Orobis L.**, Walderbse, Pflanzengattung aus der Familie der Schmetterlingsblütler (Papilionaceae), deren Arten vorzugsweise in Wäldern vorkommen. Ausdauernde Kräuter mit geflügelten oder kantigen ästigen Stengeln, paarig gesiederten Blättern, deren gemeinschaftlicher Stiel mit einer Stachelspitze endet, blattwinkelständigen, gestielten, einseitwendigen Blütentrauben und zusammengebrückten vieljamigen Hülsen. Verbreitetste Arten: Frühlingswalderbse, *O. vernus L.* Stengel kantig,

Blätter 2—3paarig, mit ei-lanzettförmigen spitzen hellgrünen Blättern. Trauben 3—4blütig, mit ansehnlichen, erst purpurnen, dann blauen Blüten In lichten Laubwäldern. Blüht im April und Mai. — Gelbe Walderbse, *O. luteus L.* Stengel kantig, Blätter vierpaarig, mit ovalen oder obal-lanzettförmigen Blättern, Trauben 5—10blütig mit großen gelblichen Blumen. In Gebirgswäldern der Alpen und Karpathen. Mai, Juni. — Schwarze Walderbse, *O. niger L.* Stengel kantig, aufsteigend oder niederliegend, bis über 1 m lang werdend; Blätter 6—8paarig, mit länglichen stachelspitzigen Blättern; Trauben 5—10blütig, mit purpurrothen Blumen. Ganze Pflanze beim Trocknen schwärzlich werdend. In lichten Wäldern und Gebüsch auf kalkhaltigem Boden. Juni, Juli. — Weiße Walderbse, *O. albus L.* Stengel kantig, aufrecht, Blätter 2—3paarig, mit linealen oder lineal-lanzettförmigen Blättern; Trauben 4—7blütig, mit weißen Blüten. Auf Wald- und Bergwiesen, zwischen Gebüsch, auf Kalkboden, hier und da. Mai, Juni. — Knollige Walderbse, *O. tuberosus L.* Stengel geflügelt, aufsteigend, Blätter 2—3paarig, mit länglichen oder lineal-lanzettförmigen Blättern; Trauben 3—5blütig, mit hell purpurrothen Blumen. Wurzelstock kriechend, mit hängenden Knollen. In lichten Wäldern, auf beschuhten Hügeln. Mai, Juni. Wm.

**Orseille** wird auf die Weise bereitet, daß man die Orsellinäre tieferden zerkleinerten Flechten mit Ammoniak auszieht, die aus der Lösung durch Salzsäure gefällten Flechtensäuren wieder in wässrigem Ammoniak löst und diese Lösung bei 20° längere Zeit der Luft aussetzt. Die von gebildetem Dreein tief kirchroth gefärbte Masse wird durch Erhitzen auf circa 50° concentrirt und dann mit Chlorecalcium oder Mann gefällt, die erhaltene teigige Masse von rother oder violetter Farbe ist der Farbstoff Orseille. v. Gn.

**Ort**, ein Ausdruck, der öfter als gleichbedeutend mit „Bestand“ gebraucht wird, indem man z. B. von einem vollbestandenen, einem lichten, einem Laubholz-, einem Nadelholz-Orte u. s. w. spricht, dann aber auch einen „stehenden Ort“ einen haubaren Bestand nennt, der an einen neuen Schlag grenzt. Or.

**Ortband**, das, veraltet Ohrband, heißt der untere Beschlagn an der Scheide des Hirschjägers oder Weidmessers. Chr. W. v. Herpe, Wohlfred. Jäger, p. 281. — Beckstein, Hb. d. Jagdwissenschaft I., 3., p. 698. C. v. D.

**Orthoceras** ist eine sehr wichtige Cephalopodengattung, deren Hauptentwicklung in das Silur fällt und die in der Trias ertischt. Sie hat ein gerades, gestreckt kegelförmiges, im Querschnitt kreisrundes, seltener elliptisches Gehäuse mit concaven einfachen Scheidewänden und einem je nach der Art sehr verschieden gelagerten Siphon von cylindrisch-röhrenförmiger oder verlichnartiger Ausbildung. Die Wohnkammer des Thieres war groß. Die Gattung findet sich im Silur Schwedens in Nierenformen von 1 1/2 bis 2 m Länge. Auch im Silur Böhmens ist sie mit vielen Arten ver-

treten. Bei Eberswalde ist sie in den nordischen Silurgehieben ebenfalls häufig anzutreffen.

v. D.

**Orthoklas.** Dieses Mineral krystallisiert monoklinisch. Die Krystalle sind theils rechtwintelig säulenförmig, theils tafelförmig, theils rhombisch säulenförmig. Von den zahlreichen Combinationen heben wir zwei hervor. Die erste (Fig. 562) wird von den Flächen des Prismas  $\infty P$ , des basischen Binakoids  $\infty P$  und des Hemidomas  $P_{\infty}$ , die zweite (Fig. 563) von denjenigen des Prismas, des Binakoids, des Hemidomas  $2P_{\infty}$  und des Klinopinakoids  $\infty P_{\infty}$  gebildet. Sehr häufig sind Zwillingstrichalle, u. zw. sind die meisten der in Gra-

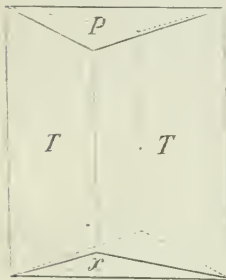


Fig. 562.  $P = \infty P$ ;  $x = 2P_{\infty}$ ;  $T = \infty P$  (Adular).

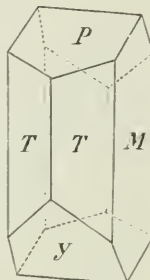


Fig. 563.  $y = 2P_{\infty}$ ;  $M = \infty P_{\infty}$  ionit wie bei Fig. 562.

riten und Porphyren eingewachsenen Krystalle derart verbunden, daß die Zwillingsebene das Orthopinakoid ist. Die Individuen sind dabei seitlich, d. h. in der Richtung der Orthodiagonale an einander oder gewöhnlicher noch durch einander gewachsen wie in Fig. 564. Diese Verwachsungsart nennt man das Karlsbader Geßez, weil sie an den Krystallen der Gesteine von Karlsbad zuerst erkannt wurde. Der Orthoklas ist sehr vollkommen spaltbar nach  $\infty P$  und  $\infty P_{\infty}$ ; er ist farblos, wasserhell oder gefärbt: gelblich, graulich oder röthlichweiß, fleischroth, spangrün (Almazonenstein). Er besitzt Glasglanz und auf der basischen Spaltungsfläche häufig Verwitterungserglanz. Durchsichtige bis durchscheinende Varietäten (Adular) weisen mitunter einen Lichtschimmer auf (Mondstein). Die Härte ist = 6, das specifische Gewicht = 2.5 bis 2.6. Das Mineral ist vor dem Löthrohr schwer schmelzbar; von Säuren wird es fast gar nicht angegriffen. Die chemische Zusammensetzung des reinen Orthoklas ist  $K_2(Al_2)Si_6O_{16}$  oder nach dualistischer Schreibart  $K_2O.3SiO_2 + (Al_2)O_3.3SiO_2$  mit 64.68 Kieselsäure, 18.43 Thonerde, 16.89 Kali. Meist weist indes

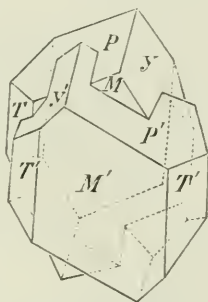


Fig. 564. Zwillingbildung der Combination nach dem Karlsbader Geßez.

der Orthoklas kleine Mengen von Kalk, Magnesia, Eisen und Wasser auf, und neben dem Kali auch Natron, welches gewöhnlich in Mengen von 2—3% vorhanden ist, mitunter aber auch 5 und selbst 8% ausmacht. — Der Orthoklas ist ein ungemein verbreitetes und für die Bildung der Erdrinde und des sie bedeckenden Bodens überaus wichtiges Mineral, da er ein Hauptbestandtheil weit verbreiteter Gesteine: des Granitz, Gneiz, Syenitz, gewisser Porphyre, Phonolithe und Trachyte (in diesen in einer eigenthümlichen glasigen Modification, Sanidin genannt) ist. Auch in den aus diesen Gesteinen unmittelbar oder mittelbar hervorgehenden Verwitterungs-, Glacial- (s. Gletscher) und Schwemmlandsböden findet er sich, wie z. B. in den Diluviallanden Norddeutschlands. Er ist als die Hauptquelle der für die Pflanzenernährung so wichtigen Kaliverbindungen anzuziehen, und auf ihn ist der Thongehalt der meisten Bodenarten in letzter Linie der überwiegenden Menge nach zurückzuführen. Denn obgleich unlöslich in reinem Wasser, unterliegt er doch der fortgesetzten Einwirkung kohlenensäurehaltigen Wassers und verwittert unter Bildung von Kaolin (d. i. wasserhaltiges Thonerdesilicat), Alkalisilicat und Carbonaten. Schematisch läßt sich dieser Vorgang wie folgt darstellen:

	SiO <sub>2</sub>	(Al <sub>2</sub> )O <sub>3</sub>	K <sub>2</sub> O	H <sub>2</sub> O
100 Theile Orthoklas bestehen aus	64.68	18.49	16.89	—
Entföhrt werden . .	43.05	—	16.89	—
Aufgenommen werden . . . . .	—	—	—	6.47
	21.63	18.49	—	6.47
	= 46.59 Kaolin.			

Das bei der Verwitterung gelöste Alkali wird theils als Carbonat, theils als Alkalisilicat weggeföhrt und gibt, soweit es nicht unmittelbar von den Pflanzenwurzeln aufgenommen wird, zu ferneren Umlegungen im Boden oder im Gestein Veranlassung. Ein Theil der auswitternden Kieselsäure liefert das Material zur Bildung von Opal- und Quarzvarietäten. Sind bei der Verwitterung gleichzeitig Salzlösungen gegenwärtig, so ist die Auflösung des Orthoklas häufig eine nicht so vollkommene. Er geht alsdann unter Aufnahme von Eisenoxydul zunächst in feinschuppigen Kaoliglimmer oder bei gleichzeitiger Anwesenheit von Kalk in gelblichgrünen Epidot, d. i. in ein kalkreiches Thonerde-Eisensilicat über. Es bedarf unter solchen Umständen noch erst einer erneuten, beim Glimmer speciell überaus lange dauernden Einwirkung der Verwitterungsagentien, um auch diese Mineralien in Thon und Carbonate überzuführen, mithin die ursprüngliche Orthoklasjubstanz in ein für die Vegetation geeignetes Bodenmaterial umzuwandeln.

v. D.

**Orthoptera.** Geradflügler (Kauferse), Ordnung der Classe Insecta (s. d.); auszeichnet durch unvollkommene Verwandlung, kauende Mundwerkzeuge und frei beweglichen Prothorax. Die Orthoptera zerfallen in drei Abtheilungen: I. Orthoptera vera (genuina), echte Geradflügler (Schrecken); II. O. Pseudoneuro-

ptera, Gitter- oder Afternesflügler, und III. O. Thysanura, flügellose Orthopteren. Die Abtheilung I umfaßt die Familien\*): Forficulina (Schlinge), Blattina (Schaben), Acridiida (Feldhenschrecken), Locustina (Laubhenschrecken), Gryllina (Grabhenschrecken), Mantidae (Fanghenschrecken). — Zur Abtheilung II, O. Pseudoneuroptera gehören die Familien: Odonata (Libellen oder Wasserjungfern), Ephemeridae ( Eintagsfliegen), Perlidae (Ufer- oder Florfliegen), Psocidae (Holzläuse), Termitidae (Termiten, s. am Schluß) und Physapoda (Blasenfüße). — Zur Abtheilung III, O. Thysanura werden gezählt: die Spring- und Borstenchwänze der Familie Poduridae und Lepismatidae (wohin der bekannte Zuckergast [Zuckerischchen] gehört. — Forst- und landwirtschaftlich von Bedeutung sind: die Wanderhenschrecken (*Pachytylus migratorius* L., *Caloptenus italicus* n. a., vgl. Acridiida). — Ferner die Maulwurfsgrille, *Gryllotalpa vulgaris* (s. d.); die Blasenfüße (*Thrips cerealeum* und Verwandte) als Schädlinge des Getreides, und die Schlinge.

Unter den Gryllinen seien noch die beiden bekanntesten mit Springbeinen versehenen Arten der Gattung *Gryllus*, nämlich *G. domesticus* Lin. (Heimchen, s. d.) und *G. campestris* (Feldgrille) kurz erwähnt. Erstere ist grau, mit dunkel geflecktem Kopf und Bruststück; die Feldgrille ist einfarbig, schwarz, lebt in selbstgegrabenen Erdlöchern und soll durch Befressen der Wurzeln und Samen in den Gärten schädlich sein.

Die Termiten finden einen europäischen Repräsentanten in *Calotermes flavicollis*, welche Art ich von der Insel Meleda (Dalmatien) erhalten habe. Sie arbeitet sich in den härtesten Hölzern (z. B. *Arbutus*) bis zu Meterhöhe empor. Hshl.

**Orthosidae**, Unterfamilie der Familie Noctuidae (Eulen), Ordnung Lepidoptera (s. d.); charakterisiert durch gerundeten oder ansehnlichen (nicht kapuzenförmigen) Halsstragen; durch nicht (oder nur schwach) geköpften oder vorne mit einem schneidigen Längskamm versehenen Thorax, durch unbedornete Schienen, ganzrandigen Saum und solche Franzen der Vorderflügel (oder sie sind ungleich gezackt, selten gleichmäßig stark gewellt, und in diesem Falle zeigt der Thorax einen schneidigen Längskamm); Rippe 7 der Hinterflügel aus der vorderen Ecke der Mittelzelle; Rippe 5 fast immer schwächer. Die berühmteste *Arctia* oder *Forleute* (s. *Panolis pini-perda*) gehört in die Familie der Orthosidae. Hshl.

**Ortolan**, der, verdorben aus (Emberiza) hortulana, der Gartenammer (s. d.); seltener auch für die Alpenbraunelle (s. d.). E. v. D.

**Ortolankönig**, der, s. Rappenanmer. E. v. D.

**Ortsabtheilung**, s. Abtheilung. Nr.

**Ortstein** (Branderde, Fuchserde) ist ein durch humose Stoffe verwitterter Sand. Um die

Kenntnis dieses harten, der Aufforstung oft bedeutende Hindernisse darbietenden Gesteins haben sich in neuester Zeit E. Ramann in Eberswalde und P. E. Müller in Kopenhagen hervorragende Verdienste erworben. Wir verweisen an dieser Stelle auf das Werk von P. E. Müller „Studien über die natürlichen Humusformen, Berlin 1887“ und auf die Aufsätze von Ramann über Ortstein in dem Jahrbuche der geologischen Landesanstalt von Preußen 1885 und in der „Zeitschrift für Forst- und Jagdwesen“ 1884. Die Verbreitung des Ortsteins und der ihm verwandten Bildungen liegt namentlich in den Diluvialgebieten nördlich der mitteldeutschen Gebirge und umfaßt danach nicht nur weite Gebiete Norddeutschlands, sondern auch solche der jütischen Halbinsel und der dänischen Inselwelt. Der Ortstein enthält nach Ramann 2—10% organische Substanzen, welche den Sand fest verkiten. Bildungen mit 8—10 und mehr Procent organischer Stoffe sind weicher, leicht zerreiblich und für die Wurzeln durchdringbar; sie werden Branderde genannt. Beim feisteren Ortstein unterscheidet man zwei Varietäten. Die eine ist braun bis schwarz, besitzt einen mittleren Gehalt an organischen Stoffen und ist steinartig; an die Luft gebracht, zerfällt sie in ein bis zwei Jahren zu einem braunen, später weißen Sande. Die andere ist heller braun gefärbt, in der Regel von größerer Mächtigkeit, hat einen geringeren Gehalt an organischer Substanz (oft nur 1—2%) und verwittert sehr schwierig. Von dem braunen bis schwarzen Ortstein unterscheidet sie sich besonders noch durch die größere Fähigkeit; die einzelnen Sandkörner sind mit der einen förmlichen Filz bildenden organischen Materie fest verwachsen.

Das Profil eines ortsteinführenden Sandbodens ist in der Regel folgendes:

1. Humose Schicht (Krume des Bodens),
2. Bleisand,
3. Ortstein,
4. Verwitterungszone des Sandes.

Die humose Schicht enthält selten mehr als 2% humose Stoffe. Der Bleisand (so benannt nach seiner grauen Farbe) ist ein durch Auswaschung der wichtigeren Pflanzennährstoffe (Kali, Phosphorsäure und Kalk) fast völlig beraubter, steriler Quarzsand, der kaum noch 1/10% löslicher Mineralstoffe enthält. Der in scharfer Linie von dem Bleisande getrennte Ortstein ist die an löslichen Mineralstoffen (Alkalien, alkalischen Erden, Phosphorsäure) reichste Schicht des Bodens. Eisen enthält er nur in mäßiger Menge, etwas reichlicher Thonerde. Die sich dem Ortstein anschließende Verwitterungszone des Sandes, die an löslichen Mineralstoffen relativ reich ist, ist gelb gefärbt. Sie hebt sich deswegen von der dunklen Ortsteinvarietät deutlich ab, als von der heller gefärbten; der Übergang des helleren Ortsteins in die Sandzone erscheint als ein ganz allmählicher.

Ortsteinbildung ist meist dort zu beobachten, wo die lösenden Einflüsse des Regenwassers und gewisser Bodenflüsse auf die in der Krume vorhandenen Humusstoffe so überwiegen, daß

\*) Gegenwärtig unterscheidet man: Lauf-, Schreit- und Springherschrecken (Orthoptera cursoria, gressoria und saltatoria). Schlinge und Schaben werden unter O. cursoria, die Mantiden unter O. gressoria, alle übrigen zu O. saltatoria gerechnet.

davon ein erheblicher Theil mit dem Bodenwasser in die Tiefe geführt wird. Diese in Lösung gehenden Humusstoffe gelangen aber dort wieder zur Ausscheidung und Ablagerung, wo sie auf Bodenschichten treffen, deren Salzgehalt die Ausfällung der freien Humusäuren oder auch die Bildung von unlöslichen doppel-salzfähigen Körpern begünstigt. (Vgl. darüber v. Ulech, „Über den Humus und seine Beziehungen zur Bodenfruchtbarkeit“, Berlin 1890.) Die Ortsteinbildung beginnt deshalb in der oberen Zone der Verwitterungsschicht des Sandes und trennt mit immer größer werdender Mächtigkeit diese von der ursprünglich darauf lagernden Bleisandschicht. Bei dieser Entstehungsweise ist es natürlich nicht ausgeschlossen, daß ein gewisser Theil der Humusmenge der Krume auch mechanisch durch die meteorischen Niederschläge in die Ortsteinregion geschwemmt wird und dasebst zur Vermehrung des organischen Gehalts des Ortsteins dient. Dieser Theil, die sog. Humusstoffe, macht bei dem mitunter zu beobachtenden „Thonortstein“ und dem „torfartigen Ortstein“ sogar eine relativ erhebliche Menge des Gesteins aus.

Nach Kamanu sind alle Sande, die der Auswaschung durch Regen u. s. w. ausgesetzt sind, zur Ortsteinbildung geneigt. Kleinere Durchbrechungen der Ortsteinschicht, wie sie durch Pflanzlöcher z. B. geschaffen werden, werden durch Neubildungen wieder geschlossen, wobei tiefe Einsetzungen des Ortsteins in dem unterliegenden Boden, sog. Ortsteintöpfe sich bilden. Bei der Aufforstung von Heideflächen muß der Neubildung von Ortstein möglichst vorgebeugt werden. Kamanu empfiehlt Streifenkultur in trockenen Lagen und Rabattenkultur auf feuchtem Terrain; die Löhrenkultur ist zu verwerfen. „Die Streifen müssen eine genügende Breite haben (nicht unter 1 m), um den Bäumen dauernd die tieferen Erdschichten aufzuschließen. Waldbestand wirkt der Ortsteinbildung erfahrungsmäßig entgegen, während Vernichtung des Waldes dieselbe befördert. Es ist dies durch den jährlichen Streuabfall zu erklären, welcher der Bodenoberfläche fortwährend Mineralstoffe zuführt, die von den Wurzeln der Bäume zum großen Theil tieferen Bodenschichten entzogen sind. Der Auswaschung wird so entgegengewirkt.“ v. D.

**Ortsteinkultur.** Jenes mehr oder weniger harte, eisenhäufige Bodengebilde, welches unter dem Namen Ortstein im sandigen Boden einiger Theile der norddeutschen Ebene antritt und in meist nur flachen, aber auch bis 16 cm starken Schichten spaltenförmig bis metertief unter der Oberfläche, nicht selten auf weiten Flächen lagert, setzt dem Wuchse der Holzpflanzen oft ein bedeutendes Hindernis dadurch in den Weg, daß ihre Wurzeln nicht in den Boden eindringen können und ihnen die Wasserzufuhr aus dem Untergrunde abgeschnitten wird. Nun auf solchen Stellen einen befriedigenden Holz-wuchs, den hier der Hauptsache nach die Kiefer verpflichtet, zu erzielen, sind öfter kostspielige Kulturen durch eingreifende Bodenbearbeitungen erforderlich, die dann mehr allgemeinen Landes-kultur-Maßnahmen als solchen der Rentabilität

dienen. Es kommt hier meist auf ein Durchbrechen der Ortsteinschicht an, die in der Regel durch Doppelpflügen (s. d.), auch unter Anwendung des Dampfpfluges (s. d.), hin und wieder auch durch Riolen mittelst Handarbeit (s. b. Freisaat sub 2 e) erreicht wird.

Die Ortsteinkulturen sind besonders in der preussischen Provinz Hannover im Gange und dort von Burckhardt gefördert, der über dieselben auch in seiner Schrift „Säen und Pflanzen“, 1880, S. 310 ff. ausführlicher schrieb. Gt.

**Osting,** s. Nase. Hde.

**Osmerng eperlanus,** s. Stint. Hde.

**Osmium.** Os, gehört zu den vierwertigen Platinmetallen, das ein schwarzes Pulver bildet, in stärkster Dose unschmelzbar ist, in Salpetersäure und Königswasser sich löst und mit Sauerstoff mehrerehydrate gibt. v. Gu.

**Osterreichische Cameraltaxe,** s. Cameral-taxe. Nr.

**Osterreichisches Forsteinrichtungsverfahren** nach der Instruction vom Jahre 1856. Dasselbe ist eingehend besprochen von Tschuppit in der Vereinschrift für Forst-, Jagd- und Naturkunde, herausgegeben vom böhmischen Forstverein; neue Folge, 14. und 16. Heft. Hienach kam die Ertragsregelung entweder nach dem combinirten Fachwerk oder nach dem Vorrath und Zuwachs stattfinden. Der normale Vorrath (Vn) wird nach Ertrags-tafeln berechnet, der wirkliche Vorrath (Vw) unter Zuhilfenahme eben solcher Tafeln bestandsweise ermittelt. Für die Zuwachsbestimmung ist festgesetzt, daß der gegenwärtig laufende Zuwachs (Zw) in älteren Beständen nach den letzten Jahrringen und in jüngeren Beständen nach Ertrags-tafeln berechnet wird, während der künftige Zuwachs (Zk) theils als Hanbarkeitsdurchschnittszuwachs theils als periodischer Durchschnittszuwachs in Ansatz zu bringen ist. Am einfachsten wäre es, letzteren nur als Hanbarkeitsdurchschnittszuwachs nach Ertrags-tafeln zu bestimmen. Für den Hiebssatz (e) ist die Formel aufzustellen:

$$e = \frac{Zw + Zk}{2} + \frac{Vw - Vn}{u}$$

worin u den Umtrieb bedeutet. Übrigens wird nicht streng verlangt, die Vorrathsdifferenzen stets im ersten Umtrieb auszugleichen. Nr.

**Osterreichisches Forsteinrichtungsverfahren** nach der Instruction vom Jahre 1878 (gedruckt in der Hof- und Staatsdruckerei zu Wien). Hienach ist zunächst auf eine gute Waldeinheitung (s. d.) Gewicht gelegt. Zur Veranschaulichung des Hiebes sollen in die Abtheilungen auf der Karte Periodennummern eingeschrieben oder Pfeile eingezeichnet werden. Die Taxation hat auf Grund von Localertrags-tafeln zu geschehen. Für die Altersklassenfolge ist ein Idealbild zu entwerfen. Die Berechnung des Ertrages geschieht — abgesehen vom Pflenterwald — getrennt nach Abtriebs- und Zwischen-nutzung. Für die Bestimmung des Abtriebsertrages jeder Betriebsklasse gilt die Cameraltax-formel

$$e = Z + \frac{Vn - Vw}{u}$$

Z ist die aus der Bestandstabelle hervorgehende Summe des Altersdurchschnittszuwachses zur Zeit der Haubarkeit. Vn wird mittelst einer Vocalertragstafel berechnet und u ist der bewilligte Ausgleichungszeitraum. Der Ertrag des Plenterwaldes und des Oberholzes im Mittelwald soll auf Grund im Walde selbst erhobener Nutzungsprocente (s. Hundeshagens Ertragsregelungsmethode) bestimmt werden. Ältere Blößen und junge Orte bleiben solange ohne Zuwachsanlaß, bis sie nicht vollkommen sicher begründet sind. Die Ermittlung des Abtriebsnutzungs- und Zwischennutzungsabes geschieht nur für das nächste Jahrzehnt. Für den Zwischennutzungsabes werden bestandsweise die Durchforstungen und Väterungen eingeschätzt.

Österreichische Forstzeitung j. Zeitschriften.  
Dp.

Österreichische Vierteljahresschrift für Forstwesen, Österreichische Monatschrift für Forstwesen, j. Zeitschriften, forstliche. Dp.

Österreichisch-ungarisches Handelsblatt für Walderzeugnisse, j. Zeitschriften, forstliche. Dp.

*Ostrea* (Muster) ist eine Muschelgattung mit ungleichklappigen blättrigen Schalen, von welcher viele Arten wichtige Leisfossilien (besonders für den Jura und die Kreide) sind.  
v. L.

Östriden, j. Pathogenese und Pathologie der Wildarten. P. Wu.

*Ostrya* Mich., Hopfenbuche Baumgattung aus der Familie der Carpinaceen (s. d.), mit der Hainbuche (Carpinus) nahe verwandt, von welcher sie sich wesentlich nur dadurch unterscheidet, daß die weiblichen Blüten in ein röhriges Deckblatt eingeschlossen sind, welches während des Blühens an der Spitze offen ist, dann aber hier verwächst und nun zu einem hohlen eisegelförmigen, die Nuss umschließenden Schlauch wird. Die länglichen oder walzigen, schlaff herabhängenden Fruchtkäpchen, welche aus den bleichgrünen dachziegelförmig über einander liegenden Fruchtschälchen bestehen, erinnern dann in ihrem Aussehen an Hopfenzapfen. Die Hopfenbuchen sind Bäume vom Wuche und vom Ansehen der Hainbuchen, unterscheiden sich jedoch von letzteren durch die mit zunehmendem Alter an ihren Stämmen eintretende Rorkenbildung, durch welche das glatte Periderm allmählich in eine rüßige rauhe schwärzliche Rorken verwandelt wird. Ihre Knospen sind eisförmig, spiralschnuppig; die Achselknospen stehen seitlich über der dreispürigen Blattnarbe. Man kennt nur 2 Arten: Die gemeine Hopfenbuche, *O. carpinifolia* Scop. (*O. vulgaris* Willd., Reichb., Ic. Fl. Germ.-Helv. XI., t. 635, Hartig, Naturgesch. d. Waldh., XI., t. 635), Hartig, Naturgesch. d. Waldh., I., t. 22; *Carpinus Ostrya* L., Baum 3. bis 2. Größe mit tiefgehender und auch oberflächlich weit umherstreichender Bewurzelung. Stamm- und Kronenbildung wie bei *Carpinus Betulus*. Zweige braun, behaart, Blätter eisförmig oder länglich-eisförmig, zugespitzt, am Grunde abgerundet oder schwach herzförmig, scharf doppelt-gelägt, dünn, beiderseits kahl oder unterseits

an den Nerven behaart, 5—9 cm lang und 35 bis 42 mm breit, mit sehr kurzem behaartem Stiel. Männliche Käpchen kurz gestielt, hängend, walzig, 8—9 cm lang, mit braunroth gewimperten, breit eisförmigen Schuppen; Staubgefäße 6—12 mit einem langen Haarbüschel an jeder Benthelkhälfte. Weibliche Käpchen klein, länglich, gelblich, kahl. Fruchtkäpchen hängend, 3—6 cm lang; Fruchtschälchen bis 15 mm lang, netzaderig, am Grunde sammt der Käpchenpindel borstig behaart. Nüsschen eisförmig, zusammengedrückt, 5 mm lang, glänzend hellbraun. Keimpflanze so wie bei *Carpinus*. Blütezeit Anfang Mai, Fruchtreife Anfang Juni.

Die Hopfenbuche ist eine vorwiegend mediterrane Holzart, indem sich ihr natürlicher Verbreitungsbezirk von der Provence ostwärts bis zum Libanon und von Sicilien nordwärts bis Südtirol und Südkärnten erstreckt, wo sie, wie auch am Karst und in Kroatien, ihre nördliche Grenze erreicht. Sie kommt vorzugsweise eingesprengt in Laubwäldern vor, doch bildet sie auch reine Bestände (so am Comersee), wächst gerne an felsigen Orten und in felsigen Thalschluchten und liebt Kalkboden. Gegen Spätkälte ist sie empfindlich. Sie soll an ihren natürlichen Standorten selten über 17 m hoch und über 100 Jahre alt werden, ist zugleich trügungsfähig und deshalb von untergeordneter forstlicher Bedeutung, ihr Holz dem der Hainbuche sehr ähnlich. In Südtirol steigt sie bis 1136, auf Sicilien bis 1130 m empor. Die Hopfenbuche wird nicht selten als Biergehölz in Parks angepflanzt. Sie gedeiht noch in Mitteldeutschland im Freien und reißt dort auch noch ihre Früchte.

Die amerikanische Hopfenbuche (*O. virginica* Willd., *O. americana* Michx., *Carpinus americana* Lamk.) unterscheidet sich von der europäischen, der sie ganz ähnlich sieht, nur durch langzugespitzte, gegen den schwach herzförmigen Grund zu verschmalerte Blätter und aufrechte langgestielte Fruchtkäpchen. Sie ist in Nordamerika von Neu-Braunschweig bis Florida heimisch, findet sich hin und wieder in Parks angepflanzt, blüht im Mai und verträgt mehr Frost als die europäische, weshalb sie noch in Norddeutschland im Freien gedeiht. Wm.

Östule, die j. Uferschnepe. C. v. D.

*Osyris* L., Dhyris, Gattung zweihäufiger Sträucher aus der Familie der Sandelholzgewächse (Santalaceae). Männliche Blüten mit 3—4theiligem Perigon und 3—4 Staubgefäßen, in kleinen Trauben, weibliche einzeln, mit 3—4 hinfalligen Narben auf dem Fruchtknoten, der einen oberständigen 3—4zähligen Perigonraum trägt und aus dem sich eine saftlose einfarbige Steinbeere entwickelt. Von den wenigen Arten ist die weiße Dhyris, *O. alba* L. (Reichb., Ic. Fl. Germ.-Helv. XI., t. 548), durch die ganze Mittelmeerzone verbreitet, während eine zweite, *O. quadricornata* Salzm., nur in Spanien und Nordafrika vorkommt. Erstere ist ein Strauch von 1,3 m Höhe mit röhrenförmigen lautigen grünen Zweigen und wechselständigen linealen stiellosen, spizen steifen lebhaft grünen Blättern von 1—2,5 cm Länge. Die männlichen Blüten, deren Traubchen die Zweige oft ganz-

lich bedecken, haben ein dreitheiliges, auswendig grünliches, inwendig gelbes Perigon und drei Staubgefäße, die weiblichen, welche einzeln an der Spitze kurzer Seitenprossen stehen, einen ganzrandigen Perigonsaum und 3 Narben. Die Steinbeere ist kugelförmig, erbsengroß, reif scharlachroth. Wächst an steinigem und felsigen sonnigen Plätzen, in Heden und Gebüsch der warmen Region und findet sich noch im österröichischen Vitorale, in Südrain, Istrien, Kroatien, Dalmatien und auf den dalmatinischen Inseln. Blüht vom April bis Juni. Wm.

**Otididae**, Trappen, Familie der Ordnung Stelzvögel, Grallae, f. d. u. System der Ornithologie. In Europa nur die Gattung *Otis*, f. d.

E. v. D.

**Otiorrhynchini**, Gruppe der Familie Curculionidae (f. d.), enthält die Gattungen *Otiorrhynchus* (f. d.) und *Phyllobius* (f. d.), welche beide unter ihren Arten Forstschädlinge beherbergen.

**Otiorrhynchus** Germ., Lappen- oder Breitmanrkrüßler; sehr artenreiche Gattung; zerfällt in eine Anzahl von Subgenera. Charakter: Käfer ungeslügelt; Rüssel kurz, an der Spitze ausgerandet, an der Fühlerwurzel lappenartig erweitert; Fühlerstafel die Augen überragend; Fühlergeißel 7gliedrig; Glied 1 und 2 langgestreckt, Glied 2 gewöhnlich länger als 1; Keule 3gliedrig; Fühlerfurche nur am Beginne tief eingesenkt; Halschild so lang als breit, vorn und hinten abgestutzt; Seiten gerundet, daher mehr oder weniger kugelig; Schildchen häufig undeutlich; die Flügeldecken meist sehr hart, eiförmig; Schultern abgerundet; Vorderhäften die Mitte der Vorderbrust einnehmend; Schenkel oft gezähnt; Schienen in einen gekrümmten Haken endigend. Mehrere Arten mehr oder weniger schädlich aufgetreten: *O. niger* (ater), *villosopunctatus*, *planatus*, *multipunctatus*, *ovatus*. — Die am häufigsten vorkommenden und Bekämpfungsmaßregeln ersforderlich machenden Arten sind:

1. *O. niger* Fabr. (*Curculio ater* Ratzeburg), großer schwarzer Rüsselkäfer; 8–12 mm lang, schwarz, fast kahl; Halschild dicht geförnelt; Flügeldecken glänzend, länglich-eiförmig, gestreift; Punktierung in den Streifen weitläufig und zum Theil undeutlich; Zwischenräume schwach erhaben gerunzelt; Beine roth, nur Knie und Tarsen schwarz, Schenkel ohne Zahn.

2. *O. ovatus* Lin., kleiner, schwarzer Rüsselkäfer; nur 5 mm lang, schwarz, fein grau behaart; Fühler und Beine rothbraun; Rüssel ringförmig punktiert; Halschild grob geförnelt; die Köner auf der Mitte zu Längsrinzeln zusammengedrängt; Flügeldecken ziemlich fein punktiert-gestreift; Zwischenräume gerunzelt. — Rüsselchild der Lebensweise und Art der Schädigung lassen sich beide zusam-

menfassen. Vorkommen: an Nadelhölzern, Culturen, überhaupt an jüngeren Pflanzen bis zum einjährigen Alter herab. — Art der Schädigung: Wurzelfraß durch die frei im Boden lebenden fußlosen (bei niger braunköpfigen) Larven; Rindenfraß am Stämmchen aufwärts, nach Art des *Hylobius* (f. d.), durch die Käfer; Erscheinen derselben im Mai; Eier: in den Boden im Wurzelbereiche der Pflanzen; Fraßdauer: bis etwa Mitte Juli; Verpuppung: am Fraßorte im Boden; junge Käfer: von Mitte August an; verbleiben zum Theil hier zur Überwinterung oder erscheinen noch im Freien und überwintern unter der Bodenbedecke u. — *O. niger* ist ein häufiger Begleiter des *Hylobius abietis* und wird mit diesem gleichzeitig vertilgt. In den Saatkämpfen (weniger in Freisaaten) behufs Vertilgung der an den Wurzeln fressenden Larven: Ausheben der sich als krank zeigenden Pflanzen sammt Erdballen und Tödten der auf solche Weise freigelegten Schädlinge. — Gegen *O. ovatus* (besonders in Saatschulen): Auslegen von Fangmoos, unter welchem sich die Käfer massenhaft sammeln, und öfteres Revidieren desselben; Vernichten der Larven wie oben. — *O. planatus* gehört dem Gebirge und hauptsächlich der Lärche an; Wurzelfraß an Keim- und älteren Pflanzen durch die Larven; in Saatschulen (Wanderkämpfe in Hochlagen) oft sehr schädlich.

**Otis**, Gattung der Familie Otididae, Trappen, f. d. u. System der Ornithologie; in Europa drei Arten: Asiatische Kragentrappe, *Otis houbara*; Großtrappe, *O. tarda*; Zwergtrappe, *O. tetrax*.

E. v. D.

**Öttelt**, Karl Christoph, geb. um 1730 in Schleiz, gest. 1800 in Zlmenau, genoss eine rein praktische Vorbildung und trat sodann in herzoglich gothaische Dienste, wo er zunächst zu Forstvermessungen verwendet und zu Anfang der 1760er Jahre zum Forstgeometer ernannt wurde. In den Jahren 1761–1763 vermaß und kartierte er die weimariischen Forsten: Heyda, Unterpöls, Zlmenau und Stützerbach, wobei er auch eine Schlägeinteilung durchführte. Im Jahre 1763 nennt er sich: „Hochfürstlich gothaischer Forstcommissarius und Hochfürstlich weimariischer Förster“; in letzterer Eigenschaft wurde er seinem Schwiegervater, dem Förster Schneider in Heyda bei Zlmenau zur Assistentz beigegeben. Um 1770 scheint er ganz in weimariische Dienste übergetreten zu sein; er erhielt nun die selbständige Verwaltung des Forstes Zlmenau als „Oberförster“, später rückte er zum Wildmeister und zuletzt zum Forstmeister dajelbst auf. Neben seiner Revierverwaltung betrieb er fortwährend Forstvermessungs- und Einrichtungsarbeiten.

Öttelt gehört zu den ersten Vertretern der forstmathematischen Richtung. Auf dem Gebiete der Forsteinrichtung entwickelte er eine für jene Zeit vortheilhafte Methode, welche auf genauer Vermessung und Altersklasseneinteilung beruht und von ihm in der Praxis im großen Maßstabe angewendet worden ist; auch die Holzmaßstunde und Waldwertberechnung wurde durch ihn bedeutend gefördert. Öttelt war gleichzeitig

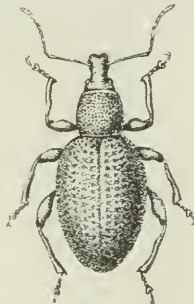


Fig. 565. *Otiorrhynchus ater* (f.).



ein tüchtiger Wirtschafter und vorzüglicher Cultivator.

Schriften: Praktischer Beweis, daß die Mathesis bei dem Forstwesen unentbehrliche Dienste thue. 1. Aufl. 1765. 2. Aufl. im gleichen Jahre erschienen. Abjchilderung eines redlichen und geschickten Försters zum allgemeinen Besten als ein Zweiter Theil seines praktischen Beweises, daß die Mathesis zc. 1. Aufl. 1768, 4. Aufl. 1799; Etwas über die Harzgeschichte oder Pechbenützung sichtener Waldungen, nebst Köhleri zc. nach thüringischer Waldart, 1789 (neue Ausgabe 1799 mit neuem Titel). Schw.

**Ötters Schlägeintheilungsmethode**, siehe Ötters, „Praktischer Beweis, daß die Mathesis bey dem Forstwesen unentbehrliche Dienste thue“, Eisenach 1765, 3. Aufl. 1786, und „Abjchilderung eines redlichen und geschickten Försters“, Eisenach 1768. Ötters bildet für den Nadelholzhochwald 7 Altersklassen und nimmt noch als 8. Klasse hoffnungslose Schläge an. Um den normalen Stand der einzelnen Klassen zu finden, theilt er die Gesamtfläche der sieben Klassen durch 7, übersieht aber dabei, daß seine Klassen ungleiche Zeiträume umfassen. Er zieht einen Vergleich zwischen dem normalen und wirklichen Classenverhältnis und bestimmt den Jahresschlag bei ziemlicher Normalität durch den Quotienten: Gesamtfläche der 7 Classen getheilt durch Umtrieb plus Anzahl Jahre, welche die Schläge bis zur vollen Bestockung brauchen. Der Massenhiebsjaß ist dann das Product aus dem gefundenen Jahresschlag und dem durchschnittlichen Massenertrag der Flächen-einheit. Ötters will des Ungleiches wegen jährlich in guten und schlechten Beständen geschlagen haben, legt Wert auf eine gute Hiebsordnung, modificiert die Schlagfläche nach dem Classenverhältnis und nimmt eine 100- und 130-jährige Eintheilungszeit an.

Bei dem Laubholz faßt Ötters den Mittelwaldbetrieb ins Auge, mit Rücksicht auf die damaligen Verhältnisse im Thüringer Wald und Harz. Er tritt für Proportionalschläge (s. d.) ein und betont richtigerweise, daß die Schläge zunächst die Bestände treffen sollen, welche noch hinreichenden Ausschlag versprechen, da die zu alten Orte doch nur durch Besamung oder Kultur wieder anzuforsen seien. Zeigt sich Mangel an haubarem Holz, so stellt Ötters dessen Nutzung um so viel zurück, damit es bis zum Eintritt der Haubarkeit der nächsten Classe ausreicht.

**Ötter**, der, s. Sumpfs- und Fischotter; häufig wird die Otter geschrieben, was aber falsch ist, da das Wort im weiblichen Geschlechte nur für Schlangen gilt. Das Weibchen der Ottern heißt Otterin. Über Ottereisen, Ottergeran und Otterfalle s. Fischotter. Böbel, Jägerpraktika, Ed. I, 1746, II, fol. 150. — Göchhausen, Notabilia venatoris, p. 31. — Großtopff, Weidewerkslexikon, p. 111. — Chr. W. v. Heppe, Wohlred. Jäger, p. 152, 281. — Beckstein, Hb. d. Jagdwissenschaft I., p. 190. — Wirtell, Hb. s. Jäger III., p. 33. — Hartig, Lexik., p. 198. — Sanders, Wb. II, p. 487.

E. v. D.

**Ötternuthe**, die. „Dachshunde, welche lang

herabhängende Ruthen führen, haben Ötternuthen.“ Beckstein, Hb. d. Jagdwissenschaft I., 1., p. 284.

E. v. D.

**Otus**, Gattung der Familie Culex, Strigidae, s. d. n. System der Ornithologie. In Europa nur eine Art: Waldohreule, Otus vulgaris.

E. v. D.

**Oxalis L.**, Sauerklee, Pflanzengattung aus der nach ihr benannten Familie der Dralideen. Zerstreut behaarte, scharf sauer schmeckende Kräuter mit langgestielten, 3—4zähligen Blättern, deren verkehrterhertzförmigen Blättchen meist (wenigstens bei trübem Wetter) nach abwärts zusammengefaßt sind, und grund- oder achselständigen Blütenstielen, die bald nur eine Blüte, bald eine einfache mehrblütige Dolde tragen. Blüten regelmäßig, mit 5 Kelch- und Blumenblättern, 10 Staubgefäßen und einem oberständigen, 5 Griffel tragenden Fruchtknoten, aus dem sich eine fünfächerige, vielkamige, an den 5 Kanten aufspringende Kapsel entwickelt. Die meisten der sehr zahlreichen Arten sind exotische Gewächse (davon die Mehrzahl im südafrikanischen Caplande heimlich); in Europa kommen nur wenige Arten vor, von denen die verbreitetste, zugleich eine echte Waldpflanze, der gemeine Sauerklee, *O. Acetosella L.*, ist. Zartes, stengelloses, ausdauerndes Kraut mit dünnem, kriechendem, von weißen fleischigen Schuppen bedecktem Wurzelstock, grundständigen Blättern und einblütigen Blütenstielen. Blätter 3zählig, Blumenblätter sehr zart, weiß oder bläulich, purpurn geadert, am Grunde gelb. Wächst massenhaft, oft ganze Bodentreden überziehend, in schattigen Wäldern, besonders Nadelwäldern, außerdem in Hecken und unter Gebüsch, befruchtet frischen humosen nahrhaften Boden und blüht im April und Mai. Zwei andere bei uns vorkommende Arten sind einjährige Kräuter mit beblättertem Stengel und achselständigen gelben Blüten, welche als Unkräuter auf bebautem Boden wachsen (*O. corniculata L.* und *O. stricta L.*). Eine mexikanische stengellose ausdauernde Art mit vierblättrigen Blättern und ansehnlichen rothen, in einfache Dolde gestellten Blumen, *O. tetraphylla Cav.*, wird in Gärten häufig zu Einfassungen von Blumenbeeten benützt. Wn.

**Oxalsäure**,  $C_2H_2O_4$ ,  $2H_2O$ , findet sich selten frei (im Saft der Haare der Nickererbeje), meist an Kalk, Kali oder Natron gebunden in manchen Draliden, Rumex, Salicornia- und Rheumar-ten, auch in der wachsenden Kartoffelknolle. Die Oxalsäure dürfte, wie die pflanzlichen organischen Säuren überhaupt, aus den Kohlehydraten hervorgehen. Auch als Spaltungsproduct aus stickstoffhaltigen Stoffen könnte sich Oxalsäure bilden; so ist es z. B. sehr wahrscheinlich, daß die in den Zuckerrübenstäben reichlich auftretende Oxalsäure ein Spaltungsproduct des Betains ist. Dargestellt wird die Oxalsäure entweder aus dem Sauerklee oder besser durch Oxidation von Kohlehydraten. Die Oxalsäure stellt farblose, in Wasser ziemlich leicht lösliche Krystalle dar, ist eine starke zweibasische Säure, wirkt giftig, zerseht sich beim Erhitzen in Kohlenäure, Kohlenoxyd und Wasser, gibt mit Kalisalzen einen in Essigsäure unlöslichen

Niedererschlag von Kalloxyalat. Das Calciumoxyalat kommt besonders reichlich in den Pflanzenzellen vor, so z. B. in Cactusarten, in der Rhubarberwurzel, in der Bierhefe und in vielen Flechten. Jedenfalls hat die Oxalsäure sowie die organischen Pflanzen Säuren überhaupt eine große Bedeutung für die lebende Pflanze. So scheinen sie die in Salzen gebundenen anorganischen Säuren (Salpetersäure, Schwefelsäure) für Verwendung im Organismus frei und disponibel zu machen (Eiweißbildung), bei gewissen Fermentwirkungen thätig zu sein („fleischstessende“ Pflanzen), aber jedenfalls fällt ihnen die wichtige Aufgabe zu, disponibel werdende Basen zu neutralisieren. Charakteristisch ist, daß das Protoplasma der lebenden Chlorophyllhaltigen Zelle für organische Säuren, welche das Chlorophyll zerstören würden, undurchdringlich ist. Stirbt die Pflanze, so hört der Schutz des Protoplasma auf und es tritt sofort eine Verfärbung ein. In gewissen Fällen scheinen im Dunkeln reichlicher organische Säuren zu entstehen als im Lichte.

Im thierischen Körper kommt die Oxalsäure als ungelöstes Kalzsalz in den Harnsedimenten vor.

Verwendung findet die Oxalsäure als Reagens auf Kalk, besonders aber als Abbeize in der Zengdruckerei und Färberei. v. Gn.

**Oxalursäure**,  $C_2H_2N_2O_4$ , ist als Ammoniaksalz in kleinen Mengen im menschlichen Harn gefunden worden. v. Gn.

**Oxalbirne**, s. *Sorbus scandica*. Wm.

**Oxycoccus palustris** Pers., Moosbeere, Zwergsträuchlein aus der Familie der Heidelbeergewächse (Vaccinieae), welches früher zur Gattung *Vaccinium* gerechnet wurde (V. *Oxycoccus* L.), von der es sich durch seine radförmige, viertheilige, kreuzweis ausgebreitete und zurückgeschlagene Blumentrone sowie durch die an einander liegenden und ungehörnten Beutel seiner 8 weit vorstehenden Staubgefäße unterscheidet (Reichb., Ic. Fl. Germ. Helv. XVII. t. 118, Hayne, Arzneigew. IV., T. 18). Die Moosbeere, auch Dorfbeere, Sumpfbeere und Krahnbeere genannt, ist ein immergrünes Erdholz, dessen fadenförmige, viel verzweigte zweizeilig beblätterte Holzstengel in Torfmoospolstern herumfrieschen. Die Blätter sind klein, kurzgestielt, eiförmig oder eilänglich, spitz, kahl, stark zurückgerollt und ganzrandig, oberseits glänzend dunkelgrün, unterseits bläulichweiß, 7—9 mm lang. Die Blüten stehen einzeln auf langen rothen flaumigen Stiel und haben eine pfirsichrothe Blume und gelbe Staubbeutel; die Frucht ist eine dunkelrothe, sehr sauer schmeckende Beere, größer als die Preiselbeere und oft von monströser Bildung. Sie läßt sich vortheilhaft zu kühlenden Limonaden verwenden und ist deshalb auch officinell. Die Moosbeere ist eine für Torfhochmoore charakteristische Pflanze, welche sich in größter Menge in den torfigen Niederungen Norddeutschlands, der baltischen Provinzen und

Rußlands findet. Ubrigens ist sie nordwärts bis Lappland, südwärts bis Oberitalien, westwärts bis Mittel frankreich, ostwärts dagegen durch Rußland und Sibirien bis Kamtschatka verbreitet und auch im nördlichen Nordamerika zu Hause. Von Mitteleuropa an südwärts tritt sie nur als Gebirgspflanze auf, steigt jedoch (in den Alpen) kaum bis 1300 m empor. Sie blüht im Mai und Juni und reift ihre Beeren im September und October. Wm.

**Oxydationskufen** s. Sauerstoff. v. Gn.

**Oxyhämoglobin** ist ein Bestandtheil der rothen Blutkörperchen, der die Farbe der letzteren bedingt. Je nachdem das Blut Hämoglobin und Oxyhämoglobin oder letzteres nur allein enthält, unterscheidet man es als venöses und arterielles. Die Ueberführung des Hämoglobins in Oxyhämoglobin, die, während das Blut durch die Lungen oder Kiemen der Thiere hindurchgeht, infolge von Sauerstoffaufnahme stattfindet, ist ein für das Leben notwendiger Proceß. Während der Wanderung des Blutes durch die Capillaren der übrigen Organe wird ein geringerer oder größerer Theil des Oxyhämoglobins durch Abgabe des Sauerstoffs wieder in Hämoglobin und damit gleichzeitig die hellrothe Farbe des arteriellen Blutes in die dunklere des venösen Blutes übergeführt. Die Bindung des Sauerstoffes im Oxyhämoglobin ist eine sehr lockere, da derselbe sich nicht nur durch andere Gase, sondern auch durch Evacuieren und Erwärmen antreiben läßt; nichtsdestoweniger ist sie eine chemische, da die Sauerstoffabsorption bis zu einem bestimmten Grade vom Luftdrucke unabhängig ist. Das Oxyhämoglobin läßt sich schon krytallisirt erhalten (Blutkrytalle) und zeigt bei verschiedenen Thieren verschiedene Krytallform. Charakteristisch für dasselbe ist das Spectrum seiner wässerigen Lösung (Absorption aller Lichtstrahlen des Sonnenspectrums mit Ausnahme des rothen Lichtes, bei Verdünnung zwei Absorptionsstreifen zwischen D und E). v. Gn.

**Ozon**. Man nimmt an, daß der gewöhnliche Sauerstoff der Atmosphäre durch gewisse Einwirkungen (elektrische Entladungen, Berührung mit Phosphor) unter einer Volumverminderung in eine andere Eigenschaften zeigende Form verwandelt werden kann. Man nennt diese andere Form des Sauerstoffes Ozon oder Antozon. Ozon oxydirt die Körper viel energischer als der gewöhnliche Sauerstoff, weshalb es wohl auch activer Sauerstoff genannt wird. Beim Athnungsproceß scheint ozonisirter Sauerstoff thätig zu sein. Ozon findet sich mehr oder weniger in der Luft, in welcher seine Menge durch die größere oder geringere Bläue des Jodkalium-Kleisterpapiere (Ozonometer) gemessen wird. Der Gehalt der Luft an Ozon soll mit dem Auftreten gewisser epidemischer Krankheiten in Zusammenhang stehen. Auch beim Bleichen an der Luft (Leinwandbleiche) spielt es eine Rolle. v. Gn.



**Paar**, das, heißt beim Federwilde, welches in Monogamie lebt, die Vereinigung eines Männchens mit einem Weibchen; für Paarwild ist der Ausdruck nicht gebräuchlich; hat bei einem Paare die Begattung bereits stattgefunden, so nennt man es ein gepaartes Paar. D. a. d. Winkel, Hb. f. Jäger II., p. 194. — Hoffmann, Waldschnecke p. 23. — Sanders, Wb., p. 23. E. v. D.

**Paaren**, verb. reflex., j. v. w. sich begatten, von allem Federwilde mit Ausnahme der Waldhühner und Trappen sowie der Enten, für welche die Ausdrücke balzen, bezw. reihen gelten, j. d. Parson, Hirschger. Jäger, 1734, fol. 109. — Döbel, Jägerpraktika, Ed. I, 1746, I., fol. 47 a. — D. a. d. Winkel, Hb. f. Jäger I., p. 231 u. j. w. — Sanders, Wb. II., p. 489. E. v. D.

**Paarhühner**, die, pl., nennt man die Nebhühner, sobald sich im zeitigen Frühjahr die Ketten in Paare auflösen; z. B.: „In N. fand man heuer schon auffallend zeitig viele Paarhühner, nur in den rauheren Lagen hielten sich die Ketten länger geschlossen.“ — Wildungen, Renjahrsgeschenk, 1799, p. 43. E. v. D.

**Paarzeit**, die, nennt man die Begattungsperiode bei allem Federwilde, für das nicht die Ausdrücke Balz- oder Reizzeit gelten, j. d. D. a. d. Winkel, Hb. f. Jäger II., p. 76. — Hartig, Lexikon, p. 385. — Lanbe, Jagdbrevier, p. 299. E. v. D.

**Pace**, die, j. Angliensmen. E. v. D.

**Pachtzinse**. Die Verwertung der forstlichen Nebennutzungen (insbesondere der Weide oder Gräsererei, der Harznutzung, der Sammlung von Beeren und Schwämmen, der Stein- oder Schottergewinnung u. dgl.), dann die Aufbarmachung von landwirtschaftlichen Grundstücken oder sonstigen Objecten, welche der Forstverwaltung zugewiesen sind, erfolgt vorwiegend im Wege der Verpachtung, daher auch die Pachtzinse in der Regel einen Theil der Forsteinahmen bilden. Die Durchführung der Verpachtung solcher Nutzungen oder Objecte obliegt auf Grund des vorher genehmigten Antrages der Forstverwaltung und kann, je nach den betreffenden Bestimmungen, entweder licitando oder aus freier Hand erfolgen. Die Genehmigung von Verpachtungen steht meist bis zu einem gewissen Betrage des Pachtzinses und für eine beschränkte Zeitdauer der Direction, über diese Pachtdauer oder den limitierten Pachtbetrag hinaus aber der Centralstelle oder dem

Besitzer selbst zu. Dem Forstverwalter, bezw. seinen Schutzorganen obliegt ferner die Überwachung der ordnungsgemäßen Ausübung der betreffenden Nutzung von Seite des Pächters und die Obsorge für die richtige Einzahlung der Pachtzinse, oft auch — namentlich bei geringeren Nutzungen — die Einhebung der letzteren selbst. Die Verrechnung der Pachtzinse erfolgt stets auf denjenigen Titel, zu welchem die betreffenden Objecte gehören, also auf Nebennutzungen, Domänenobjecte, Nebenwirthschaften u. j. w. Bei Verpachtungen von Nebennutzungen ist nach Abschluß der betreffenden Versteigerung oder des Pachtvertrages sofort die Eintragung in das Manuale für Nebennutzungen zu machen.

Wo mehrere Verpachtungen vorkommen, ist es zur Uebersicht und zum Nachweis etwaiger Pachtzinsrückstände nothwendig, ein Evidenzbuch (Pachtzinsregister) darüber zu führen, welches alle verpachteten Objecte oder Nutzungen mit Angabe des Pächters, des Pachtbetrages und der Zahlungstermine, der Pachtdauer u. j. w. enthält, und zugleich die Abstattung des Pachtzinses für eine Reihe von Jahren ersichtlich macht. Den Forstorganen ist in der Regel die Theilnahme an Pachtungen von Grundstücken oder Nutzungen ihres Dienstherrn strenge verboten. v. Gg.

**Pachyrhina crocata** Lin., eine zur Familie Tipniden (Schnaken) gehörige Art (j. Diptera), von ca. 18 mm Länge, ausgezeichnet durch die schwarze, gelb gezeichnete Körperfärbung; schädigt ähnlich wie die Mückenfliege (j. Anthomyia). Hschl.

**Pachsfong**, eine Kupferlegierung, enthaltend 63% Kupfer, 17% Nickel und 20% Zink oder 53% Kupfer, 17,5% Nickel und 29,5% Zink. v. Gg.

**Packwerke** sind Wasserbauwerke, die man aus einer Anzahl von über- und nebeneinander gelegten Faschinen herstellt und die zur weiteren Festigung noch mit Wüsten und Pfählen an die Wachsichte befestigt werden. Wäre beispielsweise eine Buhne aus Packwerk herzustellen, so ist hiebei die gangbare Methode folgende: Vorerst wird in das Ufergelände ein Einschnitt, u. zw. in der Richtung des Banes und von der Breite des Packwerkes hergestellt; in dieser werden sodann die Faschinen mit dem Zopfende gegen den Wasserlauf so gelegt, daß sie noch mit ihrer halben Länge im Ufer einschnitten ruhen. Auf diese erste Lage kommt dann eine zweite Lage von Faschinen, die aber über die erste noch

weiter gegen den Strom tritt, den überſchießenden Theil nennt man die Ausſchnüſſlage oder Vorlage. In gleicher Weiſe folgt eine dritte vierte u. ſ. w. Lage, bis man zu dem erforderlichen Punkt in das Bachbett mit dem Bau vorgebrungen iſt. Sodann wird nach rückwärts mit dem Legen von Faſchinen in der gleichen Art begonnen. Man bezeichnet das als die Rücklage. Iſt endlich auch dieſe vollendet, ſo werden die Faſchinen mit Würſten überlegt und beide durch Spickpfähle unter einander verbunden, worauf dann das Beſchwerungsmateriale gelegt wird. Als ſolches werden Erde, Kieſ oder auch Rajenziegel benützt und in ſolcher Menge aufgetragen, daß es ſich mit der Faſchinenlage bis in das Niveau des Waſſerſpiegels ſenkt. Hierauf folgt in der gleichen Anordnung eine zweite Faſchinenlage, dann eine dritte u. ſ. w. inſolange, bis ſich die unterſte durch die aufruhende Beſaftung feſt auf den Grund gelegt hat und die Dammkrone ca. 30—30 cm über den niederſten Waſſerſtand zu liegen kommt.

**Pädogenesiſ.** Form parthenogeniſcher Fortpflanzung (bei manchen Inſekten), dadurch charakteriſirt, daß das Mutterthier fortpflanzungsfähig iſt, noch ehe es ſelbſt die normale Entwicklungsſtufe der imago erreicht hat (Ammennutter [ſ. d.] bei den Blattläuſen.)

Schl.

**Paeonia** Tourm., Wichtroſe, Pfingſtroſe, Pfundroſe, Pflanzengattung aus der Familie der Nahnfußgewächſe (Ranunculaceae), deren durch große ſchöngefärbte Blumen ausgezeichnete Arten mit Ausnahme weniger ſtrauchiger ausdauernde Stauden mit knolligen Wurzelſtöcken ſind. Alle beſitzen abwechſelnd geſtellte, bald dreizählig, bald fiederförmig zertheilte Blätter und einzeln am Ende des Stengels oder der Äſte ſtehende Blüten. Letztere haben einen krautigen grünen Kelch, deſſen 5 Blätter mit dem ſcheidenförmigen und concaven Blütenboden verwachſen ſind, 5 oder mehr große ſitzende, meiſt roſa oder purpurn, ſelten weiß gefärbte Blumenblätter, ſehr zahlreiche perignithch angeordnete freie Staubgeſäße, deren lineale Beutel nach innen auſspringen und meiſt 3 freie Karpellen (einfächerige Fruchtknoten) mit ſitzender großer hahnenfammartiger purpurner Narbe, aus denen Balgkapſeln hervorgehen, welche große kugelige eiweißreiche Samen enthalten. — Die Päonien, zum Theil ſehr variierende und in einander übergehende Pflanzenarten, bewohnen die gemäßigte, insbeſondere die wärmere gemäßigte Zone der alten Welt, wo ſie namentlich in den Mittelmeerländern und Mittelafien verbreitet ſind. Die gemeine Päonie der Gärten (*P. officinalis* L.), deren Knollen eſedem als Mittel gegen die Gicht angewendet wurden, mit blutrothen meiſt gefüllten, die Größe einer Fauſt erreichenden Blumen, ſoll von *P. corallina* Ketz abſtammen, einer in den öſterreichiſchen Alpen und in den Gebirgen Südeuropas wild wachſenden Art mit rübenförmigen Wurzelknollen, fahlen Blättern und fahlen Karpellen, welche ſich zulezt ſaſt wagrecht ſtellen. Eine andere, nordwärts bis Böhmen verbreitete Art,

die fremde Pfingſtroſe, *P. peregrina* Mill., die ebenfalls officinell war und auch in Gärten häufig mit einfachen und vollen Blumen vorkommt, unterſcheidet ſich von vorhergehender durch längliche Wurzelknollen, unterſt weich behaarte Blätter, dunkelroſenrothe Blumen und weißfüßige Karpellen.

Alle Pfingſtroſen ſind Waldpflanzen, welche einen kräftigen humoſen Boden charakteriſieren. Eine chineſiſche Art, die baumförmige Pfingſtroſe, *P. Moutan* L., ein aufrechter, meterhoher Strauch mit großen, meiſt halbgefüllten weißen oder hell roſenrothen Blumen und purpurrothen Staubfäden, wird häufig in Gärten zur Zierde angepflanz. Da dieſe anhaltende Kälte nicht verträgt, ſo müſſen ihre Stämme im Herbſt in Stroh eingewickelt werden.

**Pagophila** Kaup, Gattung der Familie Larinae, Möwen, ſ. d. u. Syſt. d. Ornithologie. In Europa nur eine Art: *P. eburnea*, Eſſenbeimöwe, ſ. d.

**Palaemon**, Palaemonetes, ſ. Flußkrebſe.

**Palaeoniscus**, ein Fiſch, der zu den Knochenganoïden gehört, hat einen mäſig großen ſchlanken Körper, einen gerundeten Kopf und kleine Bürſtenzähne in den Kiefern. Die Flosſen ſind mäſig entwickelt; über dem Zwiſchenraum von After- und Bauchfloſſe liegt die Rückenfloſſe. An allen Flosſen befinden ſich ſtachelartige Schindeln (Falera), welche den oberen Rand und den erſten Strahl der Floſſe, namentlich der Schwanzfloſſe bekleiden. Die mäſig großen rhombiſchen Schuppen ſind glatt oder geſtreift, mit gezähntem oder ganzem Hinterrande. Iſt eine wichtige Leitfossilien-gattung für den Bechſtein; Palaeoniscus Freiſenlebeni im Kupferſchiefer iſt die bekannteſte Art.

v. D.

**Palaöntologie** iſt die Lehre von den Thieren und Pflanzen der Vorwelt. Für das Studium derelben empfehlen wir folgende Handbücher: Quenſtedt, „Handbuch der Petrefactentunde“ (3. Aufl. Tübingen 1885); R. A. Zittel, „Handbuch der Palaöntologie“ (München, ſeit 1876 im Erſcheinen); R. Hoernes, „Elemente der Palaöntologie“. Aus der periodiſchen Literatur nennen wir: W. Dunker und R. Zittel, „Palaöntographica“ (Kaſſel, ſeit 1846); W. Dames und E. Kahler, „Palaöntologiſche Abhandlungen“ (Berlin, ſeit 1882); E. v. Moſſiſovics und M. Neumayr, „Beiträge zur Palaöntologie Öſterreich-Ungarns“ (ſeit 1880).

**Palſchen**, ſ. Kenken. (3. Art.) Hde.

**Palſe**, ſ. Kenken. (3. Art.) Hde.

**Paliurus australis** Lam., Stechdorn, ſommergrüner ſparrig veräſtelter Strauch aus der Familie der Kreuzdorngewächſe (Rhamnaceae). Stämme 27—3 m hoch, Zweige ruthenförmig, hin- und hergebogen, anfangs behaart, ſpäter kahl, mit abwechſelnd zweizeilig angeordneten, kurz geſtielten, rundlichen oder eiſörmigen, ſein geferbten dreinervigen Blättern und paarweiſe geſtellten ſtehenden Dornen (in Dornen umgewandelten Nebenblättern). Blüten in kleinen blattwinkelſtändigen Träuben, klein, goldgelb, mit ſcheidenförmig 3theiligem, rund herum ab-

springendem Kelch, 5 Blumenblättern und Staubgefäßen und einem auf einer fleischigen Scheibe stehenden, 2—3 Griffel tragenden Fruchtknoten. Frucht eine trockene, nicht aufspringende, holzige, ringsherum geflügelte, runde knopfförmige Scheibe von 20—27 mm Durchmesser, mit einseitigen Zähnen (eine Steinfrucht). — Der durch die ganze Mittelmeerzone verbreitete, daher auch im österreichischen Küstenlande, in Istrien und Dalmatien häufig vorkommende Stechdorn wächst sowohl an steinigem und sonnigen Plätzen als in Wäldern auf trockenem Boden und kann in solchen, wenn er in Menge auftritt, wegen seiner scharfen Dornen, die das Begehen der Wälder sehr erschweren, zu einem sehr lästigen Unkraut werden. In Istrien, Dalmatien und dem österreichischen Küstenlande wird er auch oft als Heckenpflanze benützt. Vereinzelt findet er sich noch in Krain, Südtirol und im Canton Tessin. Er blüht im Juni und Juli. Wm.

**Palladium**, Pd, ein von Wollaston im Jahre 1803 entdecktes Element, das nur gediegen, n. zw. in einigen Gold- und Platinerzen vorkommt. Es ist ein hellgraues, stark glänzendes, sehr schwer schmelzbares Metall, welches in seinem Verhalten sehr viel Ähnlichkeit mit dem Platin hat. Es hat die Fähigkeit, Wasserstoff in großer Menge in seinen Poren zu verdichten. Von seinen Verbindungen findet das Chlorpalladium Anwendung in der analytischen Chemie. v. Gn.

**Pallas**, Peter Simon, berühmter Reisender und Naturforscher, geboren in Berlin im Jahre 1741. Er widmete sich dem Studium der Medicin und Naturwissenschaften, hielt sich längere Zeit in Holland und England auf und folgte 1768 einem Rufe Katharina II. als Akademiker und Collegienassessor nach Petersburg, von wo aus er bis 1773 große Studienreisen in den Kaukasus, den Ural, die Daurischen Gebirge und viele Theile Sibiriens bis an die chinesische Grenze unternahm. Das Ergebnis dieser Reisen, abgesehen von dem literarischen Material, bestand aus großen Sammlungen, die noch heute den Kern des akademischen Museums zu Petersburg bilden. Unter seinen zahlreichen Schriften seien besonders seine „Zoographia Rossiae asiaticae“, 1811, 3 Bde., die „Spicilegia zoologica“, 1767—1802, die „Flora rossica“ 1784—88 und die „Icones insectorum praecipue Rossiae Sibiriaeque peculiarium“ 1781—83 hervorgehoben. Die größten Verdienste hat sich Pallas namentlich um die Erforschung der bis dahin kaum im Urtiis gefaunten Fauna und Flora des östlichen Russlands und Sibiriens erworben. Im Jahre 1810 kehrte er nach Berlin zurück und starb hier am 8. September 1814. E. v. D.

**Pallasia** E. F. v. Homeyer, Gattung der Familie Alaudidae, Lerchen, s. d. n. Syst. d. Ornithologie. In Europa nur eine Art: *P. sibirica* Gmelin, sibirische Lerche, s. d. E. v. D.

**Palmarum**, s. Oculi.

**Palmschirch**, der, seltener Localname für den Damhirsch, bisweilen auch für einen Rothschirch, der ein „Palmgeweih“, d. h. ein Geweih

m. Schaufelfronen trägt. Onomatologia forestalis III., p. 2. — Behlen, Real- und Verballexikon, V., p. 102. — Sanders, Wb. II., p. 494. E. v. D.

**Palmitinsäure**,  $C_{16}H_{32}O_2$ , kommt als Glycerid fast in allen Fetten vor, frei in altem Palmöl. Palmitinsäurecetyläther ist der Hauptbestandtheil des Walrathes, palmitinsäures Myrrh ist ein wesentlicher Bestandtheil des Bienenwachses. Die Palmitinsäure bildet sich aus dem ihr correspondierenden Cethylalkohol durch Erhitzen mit Natronkalk sowie durch Schmelzen der Säure mit Kalk. Sie krystallisiert in feinen weißen Nadeln oder schuppenförmig, schmilzt bei  $62^\circ$ , ist geschmack- und geruchslos, in Aether und Alkohol leicht löslich. Die Salze der Palmitinsäure mit alkalischer Basis sind im Wasser löslich, werden aber durch einen Ueberschuß desselben in basische lösliche und saure unlösliche zerlegt. v. Gn.

**Paluweide**, s. Salix.

**Palte** oder **Blagge**, s. b. Abplaggen. St.

**Palf-** oder **Paggfacke**, s. b. Abplaggen, Forstentwurfergeräthe sub s. b. St.

**Palz**, s. Balz. E. v. D.

**Pampero**, ein kalter Südwestwind, der in Argentinien nach dem Meere hin weht, im engeren Sinne dort heftige Regen- und Gewitterböen aus Südwest. Derselbe entspricht nach Hann (Handbuch der Klimatologie) unseren Böen aus Nordwest, ist jedoch von heftigeren elektrischen Erscheinungen begleitet. Gfu.

**Pandion** Savigny, Gattung der Familie Falconidae, Falken, s. d. n. Syst. d. Ornithologie. In Europa nur eine Art: *Pandion haliaetus* Linné, Fischadler, s. d. E. v. D.

**Pankreatin** ist ein im Bauchspeichel vorkommendes Ferment (Enzym), welches peptonisierend wirkt und sich vom Pepsin dadurch unterscheidet, daß es nur in neutraler und schwach alkalischer Flüssigkeit Albuminate in Peptone umwandelt und durch Galle und gallensaure Salze in seiner Wirksamkeit nicht gestört oder gefördert wird. v. Gn.

**Panne**, die, wohl verdorben aus penne = Feder: „Pannen, also nennen die Falkoniers die großen Schwingsfedern an den Flügeln des Falten.“ Chr. W. v. Heppel, Wohltred. Jäger, p. 282. — Hartig, Lexikon, p. 385. — Laube, Jagdbrevier, p. 299. — Beststein, Hb. d. Jagdwissenschaft II., p. 402. — Sanders, Wb. II., p. 495. E. v. D.

**Pannewitz**, Julius von, geb. 21. August 1788 in Nieder-Buchwald bei Sagan (Schlesien), gest. 19. August 1867 in Breslau, erhielt seinen ersten Unterricht im elterlichen Hans, kam 1802 zu Forstmeister Proska in Schmiedeberg in die Lehre und wurde schon 1806 von der Staatsbehörde amtlich beschäftigt. Noch in demselben Jahre trat er auf kurze Zeit in den Militärdienst ein und hatte hier die Geschäfte eines Werbeofficiers zu versehen. 1807 fand seine Verbeidigung als Forst- und Jagdjunfer bei der neuerrichteten Kriegs- und Domänenkammer statt; 1808 wurde Pannewitz Regierungs- und Forstreferendar bei der Kriegs- und Domänenkammer zu Glogau, später zu Liegnitz. Nachdem er 1811 die höhere cameralistische Staats-

prüfung in Berlin bestanden hatte, erfolgte alsbald seine Anstellung als Regierungs- und Forstassessor zu Königsberg, wo er gleichzeitig als Intendanturbeamter zu militärischen Zwecken verwendet wurde. 1812 wurde Pannewitz zum Districtsforstmeister in Br.-Stargardt und 1814 zum Regierungs- und Forstrath in Gumbinnen ernannt. Hier organisierte er ein Freicorps, mit welchem er sich an dem Feldzug 1815 betheiligte. 1816 wurde Pannewitz zur Regierung in Marienwerder versetzt, 1817 zum Oberforstmeister ernannt, kam 1832 in gleicher Eigenschaft nach Oypelu und 1842 als wirklicher Oberforstmeister und Mitdirigent der Abtheilung für directe Steuern, Domänen und Forsten nach Breslau. 1861 trat er auf Nachsuchen in den Ruhestand.

Pannewitz war ein äußerst eifriger und pflichttreuer Beamter, hat sich große Verdienste um Hebung der Forstwirtschaft, namentlich des Forstculturrewesens verschafft.

Begründer und bis 1867 Präsident des schlesischen Forstvereins; 1837 rief er auch den Sterbecassenverein der schlesischen Forstbeamten ins Leben. Von allgemeiner Bedeutung sind die zahlreichen von ihm zum Theil im Auftrage des schlesischen Forstvereines unternommenen Reisen, besonders jene nach Frankreich.

Seine schriftstellerischen Leistungen sind ohne besonderen Wert, da ihm sowohl eine gründliche naturwissenschaftliche Vorbildung als auch infolge seiner dienstlichen Geschäfte die Zeit zur nöthigen Vertiefung fehlte.

Schriften: Das Forstwesen von Westpreußen, in statistischer, geschichtlicher und administrativer Hinsicht dargestellt, 1829; Anleitung zum Anbau der Sandhollen im Binnenlande und auf den Stranddünen, für Landwirthe, Waldbesitzer und Forstbeamte, 1832; Anleitung zur Anlage lebendiger Decken oder Grün-Zäune, 1. Aufl. 1842, 2. Aufl. 1847; Kurze Anleitung zum künstlichen Holzanbau, 1. Aufl. 1843, 2. Aufl. 1847; Der Anbau des Lärchenbaumes, der echten süßen Kastanie und der Akazie, im besonderen Interesse der Gewinnung dauerhafter Eisenbahnschwellen, 1855; Die Wälder Frankreichs 1863, 1864. Schw.

**Panolis** Hbn. (Trachea); Gattung der Unterfamilie Orthosidae (s. d.), Familie Eulen (Noctuidae) der Ordnung Lepidoptera (s. d.); Augen behaart; Palpen kurz, versteckt, das Endglied nicht sichtbar; Thorax dicht wollig behaart, ohne Längskamm; Schienen ohne Dornen. Nur eine Art: *P. piniperda* Esp., Kiefernule; Formle: bis 37 mm (♀) Flügelspannung; zimtröthlich mit gelbgrauer Mischung; Querstreifen und innere Beschattung der Wellenlinie rothbräunlich; Ring- und Nierenmakel (vergl. Lepidoptera, die Eulenzeichnungen) weiß; letztere gegen die Spitze vorgezogen. Die Querstreifen gegen den Vorderraud stark divergierend, einfach, weißlich oder veiltröthlich angelegt; der hintere schräg, schwach gezähnt; Wellenlinie verloschen, in Zelle 2 und 3 saumwärts hohe Bogen bildend; gegen die Wurzel breit und fleckig braunroth; außen bis an den Saum gelb und grau angelegt; die Rippen hinter ihr schwarz, fein

weißlich eingetaucht. Die Makeln im Innern mit olivbräunlichen Schatten. Bismalven zieht die Grundfarbe stark in Olivengrün und die lichtere Zeichnung wird weißlicher. Hinterflügel dunkel gelbbraun; die Trafen an der Spitze weißlich; Thorax weiß gemischt. Flugzeit: von Ende

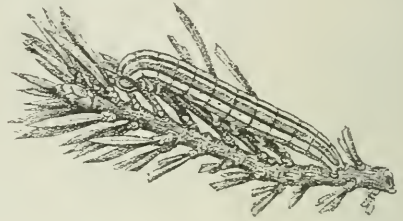


Fig. 566. Panolis.

März, (gewöhnlich) von April an, bis in den Mai; Eier: grün; zu 3–10 (und mehr) Stück zeitig an die Nadeln; Erscheinen der Raupen: April, Mai; Fraßdauer: bis Ende Juli, Anfang August; Holzart: Kiefer; Raupe: 16füßig; erreicht etwa 35 mm Länge; kah!; grün mit mehreren weißen Längsstreifen über den Rücken und je einem orangefarbigen beiderseits; Kopf röthlichbraun, mit gelblichweißen Streifen und Flecken. In der Jugend: Bewegung spannend und Spinnevermögen vorhanden; Beides geht mit der ersten Häutung verloren. Verpuppung: am Boden unter der Stenndecke; Puppe: gestreckt, braun; ruht frei; überwintert; Schmetterling: wie oben. Vorkommen: ausschließlich Kiefer; in der ersten Fraßperiode: Einbohren des Käupchens in die jungen Triebansätze; später: Nadelstraß; zieht im allgemeinen ältere Nadeln vor; übrigens auch Kahlstraß in oft großer Ausdehnung schon beobachtet; häufig in Gesellschaft des Kiefernspinners (s. *P. pini*), Wärmere Lagen des Vorbergs- und Hügellandes jagen ihr besonders zu; geschwächte Bestände ärmerer Böden, durch Streurechen rückgängig gewordene Stangenorte scheint die Eule zu bevorzugen. — Begleitungserscheinung: Kofettenbildung. Bekämpfung: Schweineetrieb während der Winterruhe der Puppen (von Mitte August an und den Herbst hindurch fortgesetzt); Sammeln der Puppen kann eventuell dem Schweineetrieb vorausgehen, ist aber mühsam und setzt sehr geschulte Arbeiter voraus; — Abprästen der Raupen in den schwächeren Stangenorten von Ende Mai angefangen, wo den Käupchen das Spinnevermögen bereits abhanden gekommen; Entfernen der etwa vorhandenen natürlichen Kiefernunterwüchse (in ranpenkräftigen Orten) und Fang- und Isolierungsgräben, wie beim Kiefernspinner (vergl. *Gastropacha pini*). Sjöhl.

**Panzen**, der, auch Panzen, heißt der Magen aller wiederkäuenden Wildarten. C. v. Heppe, Aufricht. Lehrprinz, p. XXIV. — Chr. W. v. Heppe, Wohlred. Jäger, p. 282. — D. a. d. Winkell, Hb. f. Jäger I., p. 3. — Hartig, Lexikon, p. 385. — R. R. v. Dombrowski, Edelwild, p. 8. — Sanders, Wb. II., p. 496. C. v. D.

**Pantthera**, die, verdorben aus dem franz. pantiere, ital. pantera, ein in Südfrankreich und Italien, ehemals auch in Deutschland gebrachtes Neg zum Massenfange von Vögeln; vgl. Roccolo. Döbel, Jägerpraktika, Ed. I, 1746. II, fol. 224. — Vehlen, Real- und Verballexikon V., p. 103. — Sanders, Wb. II., p. 495, und Fremdwb. II., p. 168. C. v. D.

**Pantograph**. Das beste Mittel zum Copieren und hauptsächlich zum Verkleinern von Plänen ist der Pantograph (auch Storchschnabel genannt). Denken wir uns (Fig. 567) vier gleichlange Stangen aus Metall (Messing\*)

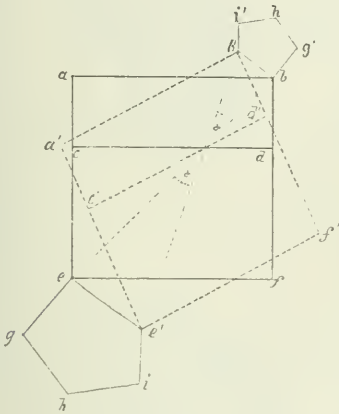


Fig. 567.

zu dem Vierecke abfe charnierartig verbunden und auf gleiche Art die gleichlange Stange cd  $\parallel$  ab an ae und bf befestigt und das Ganze um den Punkt o (als Fixpunkt) drehbar, so wird, wenn ein in e angebrachter „gleitender“ Stift längs der Linie ee' sich bewegt, ein in b befestigter „zeichnender“ Stift einen Weg bb' zurücklegen, der zu ee' parallel ist und zu demselben (ee') in einem bestimmten, von der Lage der Punkte d, o und c abhängigen Verhältnisse steht. Es läßt sich dies aus den in Fig. 567 vorkommenden ähnlichen Dreiecken beweisen, n. zw.:

$$\triangle bod \sim \triangle bef$$

daraus folgt:

$$bd:bf = do:fe \dots I$$

Bezeichnen die accentuierten Buchstaben die zweite Lage des Pantographen, so ist darin  $b'd' = bd$ ,  $b'f' = bf$ ,  $d'o = do$  und  $f'e' = fe$ . Es muß daher mit Rücksicht auf I auch die Proportion  $b'd':b'f' = d'o:f'e'$  bestehen.

Es ist ferner  $d'o \parallel f'e'$  und muß daher die Strecke  $e'o'b'$  in einer Geraden liegen; d. h. die Verbindungslinie des zeichnenden Stiftes

mit dem gleitenden geht immer durch den Drehungspunkt o.

Auch ist  $\triangle bod \sim \triangle o'ce$ , woraus sich ergibt

$$bd:ec = bo:oe \dots II$$

ebenso  $\triangle b'o'd' \sim \triangle o'e'e'$  und daher

$$b'd':e'e' = b'o:o'e' \dots III$$

Da aber  $b'd' = bd$  und  $e'e' = ec$ , so folgt aus II und III

$$bo:oe = b'o:o'e'$$

und da auch  $\sphericalangle a = \sphericalangle a'$ , so ist

$$\triangle ee'o \sim \triangle obb'$$

woraus sich ergibt:

$$a) \dots ee' \parallel bb'$$

und b)  $bb':ee' = bo:oc = bd:df \dots IV$  was zu beweisen war.

Da nun bei dem Nachfahren der Polygoneiten e'i, ih, hg, ge mit dem Gleitstifte der Zeichenstift die Seiten der Figur b'i'h'g'b erzeugt, diese aber zu den Seiten der Figur e'ihge wechselseitig parallel sind und dasselbe geometrische Verhältnis (bd:df) haben, so folgt, daß die Copie dem Original geometrisch ähnlich sein muß. Original und Copie haben bei dieser Einrichtung des Pantographen eine gegenseitig verkehrte Lage (s. Fig. 567).

Ist  $bd = df$ , so muß auch  $b'b = ee'$ , was aus der Prop. IV hervorgeht, d. h. werden die Punkte d, c und o je in die Mitte der Stangen bf, ae und cd angelegt, so wird eine dem Original gleich große Copie erhalten.

Wir sehen aber auch aus IV, daß, so lange  $bd < df$ , auch  $b'b < ee'$  sein müsse, d. h. so lange  $bd = do = ac$  kleiner sind als die halbe Stangenlänge, wird die Copie kleiner als das Original erscheinen: für  $bd = do = ar > df$ , also größer als die halbe Stangenlänge muß die Copie größer als das Original werden. Es ist jedoch niemals rätlich, einen Plan zu vergrößern, weil hiedurch die Fehler des Originals vergrößert und zu diesen noch die unvermeidlichen Fehler des Copierens hinzutreten würden.

Ist das Verhältnis der Copie zum Original im linearen Sinne allgemein durch  $1:n$  gegeben, so hat die Einstellung der Punkte d, o und c so zu erfolgen, daß der Proportion  $1:n = bd:df$  und den Gleichungen  $bd = do = ac$  entsprochen wird. Aus dieser Proportion folgt  $1 + n \cdot 1 = bd + df:bd = bf:bd$

woraus  $bd = \frac{bf}{1+n}$ ; soll also die Copie

zum Original sich verhalten wie  $1:2$ ,  $1:3$ ,  $1:4 \dots$  oder was dasselbe ist, soll die Copie  $\frac{1}{2}$ ,  $\frac{1}{3}$ ,  $\frac{1}{4} \dots$  des Originals betragen, so wird  $bd = do = ac = \frac{bf}{2}$ ,  $\frac{bf}{3}$ ,  $\frac{bf}{4}$ ,  $\frac{bf}{5} \dots$

gemacht, was sehr leicht zu bewerkstelligen ist, indem die Stangen bf, ae und do mit bezifferten Theilungen (Centimeter) versehen und die Charniere für die Punkte d, o und c an längs den betreffenden Stangen verschiebbaren und klemmbaren Hälften angebracht sind. Die Stange ef wird als überflüssig bei der Ausführung dieses Instrumentes hinweggelassen, und weil man, wie bereits weiter oben be-

\*) Zu untergeordneten Fällen aus Holz.

merkt, den Pantographen nur zum Herstellen nach dem Originale gleichgroßer oder verkleinerter Copien verwendet, so wird auch die Stange *bf* verkürzt (etwas größer als  $\frac{1}{2}$  *bf*) ausgeführt. Der Zeichenstift ist mit dem Gleitstifte durch eine feine Schnur verbunden, so daß ersterer vom Gleitstifte aus etwas gehoben werden kann. Es ist dies für den Fall notwendig, als bloß einzelne Punkte (Schnitte eines Polygons z. B.) mit einem Stahlstift an Stelle des zeichnenden Stiftes copiert werden sollen, wobei das Auftragen des Papiere durch letzteren verhütet werden muß. Werden kontinuierliche Linien (wie Wege, Bachläufe etc.) copiert, so wird an Stelle des Stahlstiftes ein Bleistift gesetzt und durch beigegebene Metallscheiben (oder wenn eine Hülse über dem Stifte angebracht ist, durch Schrot) entsprechend belastet.

Der ganze Apparat läuft entweder auf Beinrollen, oder er ist auf einen Kranich mittelst Drähten aufgehängt; letztere (neuere) Einrichtung vermeidet die Verwendung allzu großer Tische und ist dabei die Unverrückbarkeit des Drehpunktes (*o*) mehr gesichert.

Zum Schlusse sei noch erwähnt, daß es auch Einrichtungen gibt, bei welchen der Drehpunkt (*o*) mehr gesichert ist.

Zur. **Pantographieren** ist das Copieren mittelst des Pantographen (s. d.).

Zur. **Pantometer**. Steht eine zylindrische Winkeltrummel (s. d.) in Verbindung mit einem getheilten Kreise zur Horizontalwinkelmessung und wohl auch mit einer kleinen aufgesetzten Boussole, so nennt man das Ganze ein Pantometer. Zur.

**Panurus Koch**, Gattung der Familie Paridae, Meisen, s. d. u. Syst. d. Ornithologie. In Europa nur eine Art: *Panurus biarmicus* Linné, Bartmeise, s. d. E. v. D.

**Panzer**, der. 1. Mundartlich statt Panzen, s. d. E. v. Heppé, Aufsicht. Lehrprinz, p. XXIV. — Chr. W. v. Heppé, Wohlred. Jäger, p. 178.

2. Hüllen aus starkem, gepolstertem und eventuell noch mit Spangen von Fischbein verstärktem Barchent, welche man bei der Sauhaß den Hahnhunden anlegte, um sie vor allzu schweren Schlägen zu bewahren; man nannte sie auch Jacke und die Hunde selbst Panzerhunde, gefackte oder gepanzerte Hunde. Täufer, Jagdgeheimnisse, Ed. I, 1682, fol. XIII. — Beschlein, Hb. d. Jagdwissenschaft I, 1, p. 280. — Robell, Wildanger, p. 119.

3. „Wenn die alten Keuler sich in den hitigen Brustkämpfen an den Blättern und Keulen vermundet und an harzigen Fichten und Kiefern gerieben haben, so verwandeln sich diese Stellen durch die dadurch verbundene und gleichsam aneinander geleimte dichte Wollunterlage in eine Art von Panzer, an welchen Spieße und Kugeln abprallen, und solche Schweine haben den eigenen Namen: Panzer- oder Harnischschweine.“ Beschlein, Hb. d. Jagdwissenschaft I, 1, p. 144. — Döbel, Jägerpraktika, Ed. I, 1746, I, fol. 34. — Hartig,

Lexikon, p. 383. — Sanders, Wb. II, p. 496. — Vgl. Malbaum. E. v. D.

**Panzerwangen** (Cataphracti, Triglidae) Fischfamilie s. Eshiem der Fischthologie. Hde.

**Panz'ische Drahtseilriehe**. Von den Seilrieihen gewöhnlicher Art unterscheidet sich dieselbe durch die abweichende Construction der Laufrollen, des Wagens, der Weiche, der Spannvorrichtung und durch die Art der Bremsung. Die zwei Rollen des Wagens sind mittelst einer eigenen Stange zu einem unverstehbaren Ganzen verbunden und haben an ihrem Umfange zwei Furchen von der Größe der Seildicke. Der Kranz der Laufrollen ist mit der Radachse durch 4 gebogene Speichen verbunden. Mit den Radachsen sind die Verbindungsstangen der Räder, weiters die zwei Tragbügel verschraubt, während am unteren Ende der Tragbügel eine zweite Eisenstange parallel zur oberen befestigt ist, an deren beiden Enden die eigentlichen Vorkehrungen zum Tragen der Last angebracht sind. Die letzteren sind halbkreisförmige, gezähnte eiserne Zangen, die das zu tragende Holzstück umfassen und mittelst einer Stellschraube an dasselbe fest angebrückt werden. Die Weiche besteht aus zwei 16 m langen, 7 cm breiten und 15 mm starken Eisenschienen, die an den Enden mit den Achsen von Messingrollen verbunden sind, während sie nach der Mitte hin, und zwar bis zu einem Meter innerer Weite von einander abstehen. Hinter den Messingrollen ist eine Metallbüchse angebracht, welche das Seil hinabdrückt. Die verkehrenden Lasten bewegen sich von der Rolle bis zur Metallbüchse mit einer Furche auf dem Seile, mit der andern auf der einen Eisenschiene, verlassen dort dann das Drahtseil, bis sie wieder am unteren Ende der Weiche auf das Seil gelangen. In gleicher Weise und zu gleicher Zeit wird der zweite Wagen das andere Schienengeleise passieren. Es ist hiebei nur darauf zu achten, daß beim Aufhängen der Wagen die Bügel stets nach außen zu hängen kommen; auch wenn gleichzeitig die am Tragbügel gelegene Furche der Laufrollen freibleibt, d. h. wenn man dem sich fortbewegenden Wagen mit den Augen folgt, so muß der Tragbügel stets rechts vom Drahtseil hängen. Die Schienen sind mittelst eiserner Träger an einem entsprechenden Gerüste befestigt. In die Weiche kann auch eine Krümmung gelegt werden und müssen dann in diesem Falle die Schienen nur verhältnismäßig gebogen werden. In gleicher Weise erhalten auch die beiden Endstationen der Riehe derartige Eisenschienen, so zwar, daß auf diese Weise ein nahezu kontinuierlicher Betrieb möglich ist. Die Fahrgehwindigkeit wird mittelst der Bremsseile geregelt, die an dem Wagen befestigt sind, und über tonisch gesormte Trommeln oder Seilkörbe laufen. Die Seilkörbe (in Fig. 568 und 569 in Grund und Schnitt dargestellt) bestehen aus zwei Radkränzen a aus Gußeisen, welche mit 42 Stück 60 mm breiten und 12 mm breiten dicken Schienen aus Schmiedeeisen verbunden sind. An der oberen Kante haben die Eisenschienen 8 mm breite Einkerbungen von der Tiefe der Bremsseildicke. Die Schienen und Radkränze sind mittelst Bügelschrauben untereinander ver-



bunden, mit den Seilkörben sind zwei konische Zahnräder *b* verbunden, welche in ein drittes konisches Zahnrad *c* mit vertical gestellter Achse eingreifen, wobei letztere die Bremscheibe trägt. Mit der Zugstange *f* sind zwei Bremsbalken *d* verbunden, die nach Erfordernis, an die Bremscheibe *e* gedrückt, eine Verzögerung der Fahr- geschwindigkeit veranlassen. Die thalwärts rollende Last setzt die eine Trommel mittelst des

nis der Fahrstrecken gesetzt werden. Diese Zu- lässigkeit gestattet die Wahl einer günstigen Stelle für die Weiche und damit auch eine wes- sentliche Abminderung der Anlagekosten. Kann die Weiche in die Mitte der Riese gestellt werden, so erhalten die Seilkörbe die Form eines Cy- linders.

Die Spannvorrichtung ist eine Schranke, die innerhalb der Weiche oder zweckmäßiger an

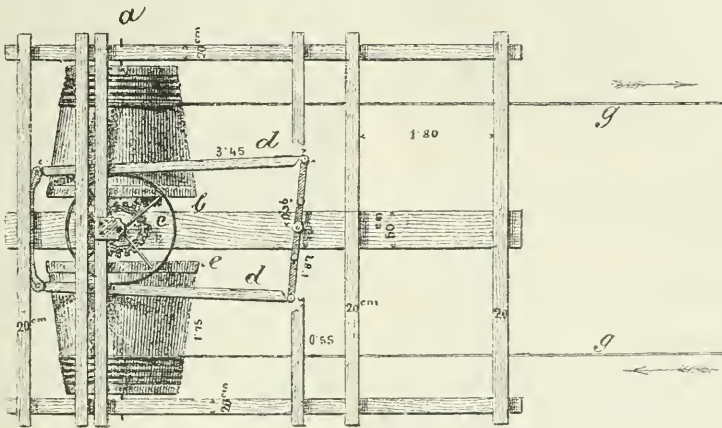


Fig. 568. Grundriß der Bremsvorrichtung einer Drahtseiltriebe. System Banz. — a Seilkörbe, b c konische Zahn- räder, d Bremsbalken, e Bremscheibe, g Bremsseil.

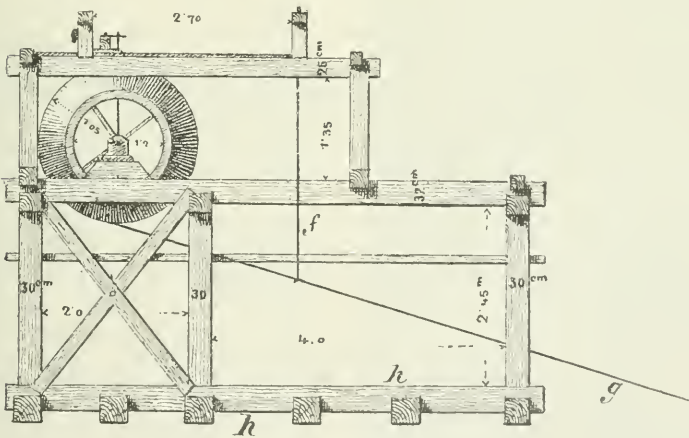


Fig. 569. Seitenansicht der Bremsvorrichtung einer Drahtseiltriebe, System Banz. — f Zugstange, g Bremsseil, h Traggerüste.

Bremsseiles in Bewegung. Diese drehende Be- wegung wird durch die Zahnräder in entgegen- gesetzter Richtung auf die zweite Trommel über- tragen. Auch die konische Form der Seilkörbe erhält die Wagen in verschiedener Geschwindig- keit, da bei gleicher Zahl der Umdrehungen ungleich lange Seilstücke auf- und abgewunden werden. Hiedurch ist die Möglichkeit geboten, die Weiche in einem jeden beliebigen Punkt der Riese aufstellen zu können, wenn die Rad- umfänge der Seilkörbe in das gleiche Verhält-

den beiden Endstationen angebracht ist und mittelst welcher der erforderliche Grad der Sei- lspannung hergestellt wird. Die erste Riese nach diesem System gelangte zu Bodforit in Ober- traun zur Aufstellung. Das Drahtseil von Guß- stahldraht hatte in der oberen Strecke zwischen der Weiche und der Anfangsstation eine Länge von 373.7 m, in der unteren eine solche von 304.7 m, eine Stärke von 28 mm, ein Gewicht von 1.3 kg per Meter und überwand eine rela- tive Höhe von 169.96 m. Das Drahtseil hatte

eine Bruchfestigkeit von 50.000 kg und erhielt eine Spannung von 150 q. Die Ladung betrug per Fahrt 1 Klotz oder 2 m<sup>3</sup> Holzkohle und beanspruchte diese einen Zeitaufwand von 3 Minuten (3·5 m Fahrgeschwindigkeit per Sekunde). An einem Arbeitstage konnten bei vollem Betriebe mit 4 Mann oder bei leichtem Betriebe mit 2 Mann 180—200 Stück Klöße oder 360—400 q Holzkohle abgeliefert werden. Der Arbeitsaufwand betrug somit 0·02 Tagelöhner per Klotz und 0·01 Tagelöhner per Cubikmeter Holzkohle. Fr.

**Papaverin**, C<sub>21</sub>H<sub>21</sub>NO<sub>4</sub>, ist ein Opiumalkaloid, das schön kristallisiert, im Wasser unlöslich ist. In Chlorwasser gelöst und mit Ammoniak übergossen, färbt es sich rothbraun. v. Gn.

**Papierbirke**, f. Betula. Wm.

**Papiermaulbeerbaum**, f. Broussonetia. Wm.

**Papilio**; Papilionidae (veraltet); Tagfalter; Tagfalterling; gleichbedeutend mit Rhopalocera (f. d.); vergl. auch Lepidoptera. Hschl.

**Papilionaceae** L., Schmetterlingsblütler, eine große und sehr natürliche Familie dikotylter Gewächse, die ihren Namen der (freilich sehr entfernten) Ähnlichkeit verdankt, welche die Blume mit einem Schmetterlinge besitzt. Dieselbe besteht aus 5 meist getrennten Blättern, einem oberen unpaarigen, Fahne oder Segel (vexillum) genannt, 2 mittleren gleichgroßen, den Flügeln (alae) und 2 unteren meist an der Spitze verwachsenen, ein fahnenförmiges Organ, den Kiel oder das Schiffehen (carina) bildenden, worin in der Regel die Staubgefäße und der langgestreckte Fruchtknoten eingeschlossen liegen. Die Staubgefäße, 10, sind entweder in eine den Fruchtknoten umhüllende Röhre verwachsen (einbrüderig, monadelphisch) oder 9 von ihnen zu einer den Fruchtknoten ebenfalls umschließenden Rinne vereinigt, in deren oberem Spalt der zehnte freie Staubfaden hineinpaßt (zweibrüderig, diadelphisch), selten (nur bei außereuropäischen) völlig frei. Die Frucht ist gewöhnlich eine mit 2 Klappen aufspringende Hülse (legumen), an deren Bauchnaht im Innern die Samen angeheftet sind, seltener eine der Quere nach gegliederte und schließlich in einsamige Stücke zerfallende Frucht (Gliederhülse, lomentum) oder ein ein- oder mehrsamiges geschlossenes bleibendes Nüsschen. Der meist fünfspaltige, oft zweispaltige Kelch ist unterständig, die Blätter sind am häufigsten zusammengesetzt, bald gefiederte, bald dreizählige (Form des Kleeblatts) oder gefingerte. Die über die ganze Erde verbreiteten Schmetterlingsblütler nehmen auch im gemäßigten Europa einen bedeutenden Antheil an der Zusammensetzung der Vegetation. Es gehören zu ihnen auch viele Holzgewächse, z. B. die Winterarten, Kleebäume, Blasenbäume, Erbsenbäume, Robinien (falsche Akazien) u. a. m. Die meisten einheimischen Papilionaceen sind aber krautartige Pflanzen. Wm.

**Pappel**, f. Populus. Wm.

**Pappelbock**, f. Saperda carcharias. Hschl.

**Pappelerziehung**. Von unseren Pappeln ist die Aspe oder Espe (Populus tremula) allein eigentlicher Waldbaum, über dessen Erziehung der Artikel „Aspenerziehung“ besonders handelt.

Von den übrigen Pappeln werden Schwarzpappel (Populus nigra), besonders aber die ihr ähnliche canadische Pappel (P. canadensis) hin und wieder wohl zum raschen Füllen von größeren Lücken im Hochwalde mit loederm, frischem Boden verwendet, ebenso bilden sie bei weichem Schlagholze hier und da einen Theil desselben, ohne zu diesem Zwecke eine besondere Bedeutung zu erlangen. Wichtig sind die Pappeln, wo es sich um Schneidewirtschaft handelt, während sie als Kopsholz weniger leisten. Zu ersterem Zwecke sieht man auch die anspruchsvollere Silber- und Graupappel (P. alba und canescens) verwendet. Als Eisbrecher an zum Übersfluten geneigten Flüssen können starke Pappeln oft gute Dienste leisten, und als Schutzbäume auf Flugandgebieten mit günstigeren Bodenverhältnissen sind jene Pappeln, besonders auch unter Hinzutritt der Pyramidenpappel (P. pyramidalis), unter Umständen wertvoll (f. b. „Flugandkultur sub 1 und 2). Als Zierbäume, zu Alleenpflanzungen u. c. werden Pappeln vielfach verwendet.

Was nun die Erziehung dieser Pappeln anbetrifft, so stößt dieselbe insofern auf keine Schwierigkeiten, als sie auf losem, frischem Boden leicht durch Stecklinge oder als Setzstangen zu erziehen sind; (f. b. Ableger, Freipflanzung sub 2).

Stecklinge werden bei Pappeln, obgleich sie ebenso wie bei Weiden geschnitten und behandelt werden können, weniger benützt, da es sich bei ihnen in der Regel um Anziehen von Baumholz handelt und hiezu die Setzstange geeigneter ist. Sie soll in der Regel später als Schneidel- oder Kopsholz behandelt werden, also eine Nutzung aus dem Astholze liefern, wozu die gewöhnliche Behandlung, wie sie a. a. D. gezeigt wurde, genügt, will man aber etwa Kuchholzkäste erziehen, die öfter begehrt werden, so muß man darauf sehen, lange, gerade und astreine Hölzer zu erziehen und zu diesem Zwecke verschulte, schlanke Stangen von 2·5 m Höhe in etwa 7 m Verband in tief angegrabene Pflanzlöcher pflanzen, sie von vorneherein auf etwa 2 m Länge von Stammanschlüssen reinhalten und sie alljährlich weiter hinauf, unter Bildung einer guten Krone, auschneiden.

Außer durch Stecklinge und Setzstangen lassen sich Pappeln auch durch kräftige Wurzelansschläge mit guten Wurzeln, die man in den Kamp pflanzt und dort zu Heistern heranwachsen läßt, erziehen, doch macht man von dieser Art der Vermehrung, als umständlicher, selten Gebrauch. Noch weniger bedient man sich hierzu der Saat, doch kann dieselbe mit im Mai gesammeltem und etwas mit Sand gemengtem Samen auf einem gut zubereiteten Saatbeete so bewirkt werden, daß man das Beet voll besät, den Samen gut andrückt und mit Wasser überbraunt. Wird das Beet stets ent-

sprechend feucht gehalten, so werden die Sämlinge nach 2—3 Jahren zum Verschulen geeignet sein. St.

**Pappelrost**, s. *Melampsora populina*. Sg.

**Pappelschädlinge** (einschließlich Aспе). Die groben Verletzungen: Verbiß der Triebe, sowie das Schälen und Fegen durch Hoch- und Rehwild haben die Pappel mit anderen Holzarten gemein; ingleichen die Beschädigungen durch Weidevieh und Rager (Hasen, Kaninchen, Mäuse); doch heißt die Pappel vermöge der ihr in hohem Grade innewohnenden Reproductionskraft alle diese erlittenen Unbilden rascher, leichter und vollständiger aus, als dies bei anderen Holzarten (die Weiden ausgenommen) der Fall ist. Außerdem beherbergt aber die Pappel ein ganzes Heer von Fressern aus der Classe der Insecten; von diesen seien nur folgende Arten als die wichtigsten in einer analytischen Uebersicht zusammengefaßt:

1. Unterirdisch an den Wurzeln fressende 6beinige Larven (Eugeringe, Drahtwürmer): s. *Melolonthini* und *Elaterridae*.
1. Oberirdisch, im Innern oder äußerlich am Baume fressend.
2. Im Innern des Baumes (zwischen Rinde und Holz, oder im Holzkörper) fressend.
3. Käfer.
4. Fühler funntrahlig (*Ptilinus*), oder gejagt, oder fadenförmig: s. *Anobiidae*.
4. Fühler sehr kurz, gekniet, mit großem Endknopf (*Tomicini*); *Xyleborus Saxeseni* (s. d.).
3. Larven.
3. Fußlose Larven.
6. Larven breit gedrückt; *Prothorax*-Ring in der Regel sehr verbreitert; die nachfolgenden Ringe an Größe abnehmend, stark eingekerb; oder Abdominalring in zwei zangenartige Spitzen endigend: s. *Buprestidae*.
6. Larven walzig.
7. Nur wenige Millimeter lang; gekrümmt; Fraßgang wie Fig. III der Taf. 3. Art. „Buntgang“ (Bd. II, p. 208 bis 209) (*Xyleborus Saxeseni*): s. d., und *Tomicini*.
7. Larven gelb; der Fraßcanal mit sehr groben Spänen ausgefüllt, oder (Aспе) die Zweige örtlich Anschwellungen zeigend: *Saperda careharias* und *S. populnea* (s. d.).
5. Larven 6beinig oder 16füßig.
8. 6beinige Larven (*Ptilinus*): s. *Anobiidae*.
8. Larven 16füßig (Schmetterlingsraupen).
9. Raupe fleischroth; bis 80—90 mm reichend; stark nach Moichus riechend (*Cossus ligniperda*): s. *Cossidae*.
9. Raupe fast weiß, schwach ins Röhliche oder Gelbliche (*Sesia*): s. *Sesiarina*.
2. Außerlich am Baume fressend oder saugend.
10. Man bemerkt Käfer.
11. Größere, branne Käfer mit kurzen, gebrochenen, in einen drei- oder mehrblättrigen Endknopf endigenden Fühl-

hörnern; AIterdecke frei: s. *Melolonthini*.

11. Kleinere, blane oder rothe Käfer mit schaurförmigen Fühlhörnern und von mehr weniger eiförmiger Gestalt (*Lina* [s. d.]; *Phratora* [s. d.]); — oder der Kopf des Käfers ist in einen Küffel ausgezogen (*Rhynchites* [s. d.] *populi* und *betuleti*).
10. Man findet Larven oder Raupen.
12. Larven 6beinig: s. *Lina*: *Phratora*.
12. Larven mit mehr\*) als sechs Beinen.
13. 16füßige Raupen\*\*).
14. Körper mit verästelten, bräunlichen Dornen besetzt; Raupen in gemeinsamen Gespinnnten lebend: *Vanessa polychlorus* (s. d.).
14. Körper ohne Dornen: behaart mit rothen Knospwarzen und ringelben oder perlmutterweißen Spiegelflecken auf dem Rücken: *Leucoma salicis* Lin. (s. d.).

Schl.

**Parabansäure**,  $C_3H_2N_2O_3$ , entsteht durch Erwärmen von Harnsäure mit überschüssiger Salpetersäure von 1:3 spec. Gew. Sie steht in näherer Beziehung zur Oxalsäure, da sie direct aus Oxalsäure und Harnstoff durch Wasserentziehung mittelst Phosphoroxchlorid erhalten werden kann. Sie krystallisiert aus Wasser und Alkohol in dünnen Blättchen und verhält sich wie eine zweibasische Säure. v. Gn.

**Paraffin** ist ein Gemenge von höher zusammengesetzten Kohlenwasserstoffen der allgemeinen Formeln  $C_nH_{2n}$  und  $C_nH_{2n+1}$  sowie wahrscheinlich solcher, die der aromatischen Reihe angehören. Es bildet sich bei der trockenen Destillation des Holzes, der Schwarz- und Braunkohle, des Torfs, der Bogheadkohle, bituminöser Schiefer, des Erdwaches, des Zokerits u. s. w. und findet sich im Steinöle, in den verschiedenen Theersorten, im Ruß sowie in manchen fossilen Harzen. Rein bildet es weiße, geruch- und geschmacklose, wachsglänzende, seifenartig anzufühlende Massen, die in heißem Alkohol, Ather, Benzol und Chloroform löslich sind. Verwendung findet es hauptsächlich zur Darstellung von Kerzen, ferner zur Conservierung von Holz, Dichten der Weis- und Bierfässer, zum Imprägnieren des Leders u. dgl. v. Gn.

**Paraldehyd** s. Aldehyd. v. Gn.

**Parallaxe des Fernrohres**, s. Fernrohr. — Parallaxe des Meßstiches ist der Unterschied jener beiden Winkel, welche sich ergeben, wenn von zwei verschiedenen Punkten des Meßstiches nach denselben zwei Signalen rayonnirt wird.

Tr.

**Parallellkreise**, s. Erde. Tr.

**Parallellzüge** sind — im Gegensatz zu den bei Gewehren wohl nie, sondern nur bei Geschützen vorkommenden Meilzügen — die gewöhnlichen Züge, deren Mänten einander parallel laufen. Th.

**Parapetgesimse**, s. Gefsimsmauer. Tr.

\*) 20füßige Larven gehören den Blattweiben an: vergl. *Cladius*.

\*\*) Vergl. auch *Ocnaria dispar*.

**Parcellen.** Jeder kleinere oder größere für sich begrenzte Theil auf der Erdoberfläche kann als Parcellen bezeichnet werden. Die Grenzen der Parcellen sind entweder durch Eigentumsverhältnisse oder durch die Art der Kultur oder die Produktionslosigkeit bestimmt. Man unterscheidet Bau-, Acker-, Wiesen-, Hutweiden-, Garten-, Wein-, Waldparcellen. Ferner Weg-, Straßen- und Flussparcellen.

Als Parzicate werden Aitheile des Culturbodens bezeichnet, welche anderen Zwecken dienen als dem der Pflanzencultur und bestenert sind. So gehören Banparcellen (Banplatz sammt Hof und kleinem Garten), Kalk-, Sand-, Schotter-, Lehmgräben, Teiche und Moräste mit Rohrwuchs, Wege, Canäle, Eisenbahnen, Bleichen zc., insofern diese Parcellen Privatn angehören, zu den Parzicaten.

Obwohl die einzelnen Parcellen bei halbwegs geordneten Verhältnissen durch entsprechende Grenzmarken (s. Grenzzeichnung und Grenzen) gegeben sind, so ist es doch in Fällen einer Neuaufnahme nöthig, sich eines Indicators (s. d.) zur besseren Orientierung zu bedienen. V. **Pardale**, die, s. Feldlerche. C. v. D. **Pardel**, der, s. Kiebitz und Triel. C. v. D. **Parenchym** wird diejenige Art der Zellgewebe genannt, deren Zellen mit gerader oder nahezu gerader Endfläche aufeinanderstoßen, deren Zellen ferner nicht oder nicht wesentlich länger als breit sind. Der Markkörper, die Außenrinde, das Gewebe der Markstrahlen und des Holzparenchyms gehören dazu, wie auch das assimilierende Gewebe der Blätter, das Gewebe der Samen, Knollen u. s. w. Hg.

**Par force**, franz. = durch Kraft. 1. Wenn man Hunde zu jagdlichen Zwecken im Gegenjage zu der Oswald'schen Methode mit scharfen Mitteln, mit Peitsche und Koralle, brauchbar macht, so dressiert man sie par force und nennt diese Art der Dressur die Parforcedressur. Döbel, Jägerpraktika, Ed. I, 1746, I., fol. 142. — Hartig, Lexikon, p. 385. — D. a. d. Winkell, Hb. s. Jäger II., p. 237.

2. Wenn man hohes Haarwild ohne Zuhilfenahme von Feuerwaffen mit Hunden zu Pferde so lange jagt, bis es sich den Hunden stellt und abgefangen werden kann, so nennt man dies das Wild par force jagen, die Jagd eine Parforcejagd; die zu einer solchen nöthigen Personen, Pferde, Hunde und Geräte führen an diesen Namen, also Parforcejäger, Hunde, =Pferde, =Horn, =Peitsche u. s. w. Ausnahmsweise: „Parforcejagd... diese Bezeichnung wird auch für die Jagd auf Füchse vom Sattel und hinter der Meute angewendet, obwohl dieselbe nur für die Jagd auf den Hirsch und das Wildschwein angewendet werden soll. Hezjagd ist (heim Fuchs) der eigentliche weidgerechte Ausdruck... Die Anwendung der Bezeichnung Parforcejagd ist indes diesfalls so allgemein geworden, daß man dieselbe füglich nicht mehr ansehen kann.“ R. R. von Dombrowski, Edelwild, p. 210. — Döbel, I. c., II., fol. 87. — C. v. Hepppe, Aufsicht. Lehrprinzip, p. 172. — Chr. W. v. Hepppe, Wohlred. Jäger, p. 283. — Winkell, I. c., III., p. 678. — Hartig, I. c. — Laube, Jagd-

brevier, p. 274. — Kobell, Wildanger, p. 33. — Sanders, Fremdw. I., p. 403 und II., p. 180. C. v. D.

**Parforcejagd**, i. Jagd, allgemeine geschichtliche Uebersicht. C. v. D.

**Parhelien**, gleich Nebenjonnen, s. Optische Erscheinungen der Atmosphäre. Hfn.

**Paridae**, Meisen, Familie der Ordnung Captores, Fänger, s. d. n. Syst. d. Ornithologie. In Europa sechs Gattungen: P. caerulea Kaup, Parus Linné, Acredula Koch, Panurus id., Aegithalus Boie und Regulus Cuvier, s. d. C. v. D.

**Paris L.**, Einbeere, Pflanzengattung aus der monokotylen Familie der Spargelgewächse (Sparagaceae), welche sich von den übrigen Gattungen dieser Familie, die der Mehrzahl nach ein ganzblättriges sechstheiliges Perigon und 6 Staubgefäße besitzen, durch ein 4-5blättriges Perigon und 8-10 Staubgefäße unterscheidet. Die einzige europäische Art, die gemeine Einbeere, P. quadrifolia L., ist eine durch ganz Mittel- und Nordeuropa verbreitete, häufig vorkommende Waldpflanze. Aus ihrem kriechenden Wurzelstock wächst ein aufrechter, bis 30 cm hoher, einfacher Stengel hervor, welcher meist 4 (selten 5) einen Quirl bildende elliptische spitze Blätter und an der Spitze eine einzige langgestielte Blüte mit 4-5 lanzettlichen spitzen hellgrünen, zurückgebogenen Perigonblättern und 8-10 Staubgefäßen trägt. Der Staubfaden verlängert sich über den gelben Staubbeutel hinaus in eine grüne Spitze; aus dem oberständigen, mit 4-5 Griffeln begabten Fruchtknoten entsteht eine kugelige blauschwarze Beere von der Größe einer Vogelkirsche, welche giftig ist. Die Einbeere wächst in schattigen Bergwäldern und ist ein Zeichen eines kräftigen humosen Waldbodens. Sie blüht im Mai. Wm.

**Park**, der, s. Wildpark. C. v. D.

**Parthenogenese** oder Jungfernzeugung kommt im Pflanzenreiche nur bei einzelnen Pflanzen vor, bei denen sich auch die nicht befruchteten Eizellen zu entwickeln vermögen. Hg.

**Parthenogenese** (bei den Insecten) wird die mit Ausschluß männlicher Befruchtung erfolgende Fortpflanzungsform genannt. Bei einer Anzahl von Insecten sind männliche Geschlechter überhaupt nicht bekannt (Cynips, Chermes u. a.); bei ihnen bildet mitßin P. die ausschließliche Art der Fortpflanzung. Bei anderen Insecten schiebt sich P. in regelmäßiger Aufeinanderfolge in den meist complicirten Entwicklungsgang zwischen je zwei gamogenetischen Formen ein (Pediopsis; Biorhiza; vergl. Cynipidae, p. 468), fehlt daher niemals; oder P. tritt nur ausnahmsweise bei solchen Insecten auf, wo geschlechtliche Fortpflanzung die Regel bildet; z. B. bei Lepidopteren. Vergl. auch Geschlechtsorgane der Insecten; Ammenzeugung. Hchl.

**Parus** Linné, typische Gattung der Familie Paridae, Meisen, s. d. u. Syst. d. Ornithologie. In Europa sechs Arten: P. ater Linné, Tannenmeise, P. lugubris Natterer, Trauermeise, P. cristatus Linné, Haubenmeise, P. major Linné, Kohlmeise, P. cyaneus Pallas, Laurmeise, und P. caeruleus Linné, Blaumeise, s. d. C. v. D.

**Paßs.** der, s. v. w. Wechsel bei allem Haar-raubwild, von einzelnen Autoren auch für das zur Niederjagd gehörige nützliche Haarwild, nie aber vom Hochwild; für den Fuchs wird manchmal „Wechsel“ gebraucht, doch ist „Paßs“ entschieden gerechter; s. Wechsel und Gang. Döbel, Jägerpraktika, Ed. I, 1746, II, fol. 78. — Hartig, Orifon, p. 212. — Laube, Jagd-brevier, p. 299. — R. R. von Dombrowski, Fuchs, p. 210. — Sanders, Wb. II., p. 503.

**Passagebeize**, die. „Von der Reiberbeize. . . Man unterscheidet die Passage- und die Sprungbeize, jene geschieht in einer Gegend, wo Reiberstände sind und die Vögel zwischen den Teichen und deren Bruchhölzern hin- und herwecheln.“ Beckstein, Hb. d. Jagdwissenschaft II., p. 428. — Behlen, Real- und Verballexikon V., p. 128. — Sanders, Wb. II., p. 504, und Fremdw. II., p. 194. — C. v. D.

**Passagier**, der, in der Sprache der Beiz-jagd Bezeichnung für einen in ausgewachsenem Zustande während der Zug- oder Strichzeit gefangenen Beizvogel, zum Unterschiede vom Nestling s. d. und Wildfang, Beizjagd. Fleming, T. T., 1719, fol. 319. — Sanders, Wb. II., p. 504, und Fremdw. II., p. 194.

**Passatelen** (*Alburnus alborella* s. Laube).  
Hefe.

**Passatwinde** (Passate, engl. tradewinds, frz. vents alizés) heißen die innerhalb der Wendekreise, durch die Calmenzone von einander getrennten, das ganze Jahr hindurch gleichmäßig wehenden Winde; — der Nordostpassat auf der nördlichen, und der über den Äquator übergreifende Südostpassat auf der südlichen Halbkugel.

Zu ihrer größten Entwicklung finden wir dieselben über den großen Meeren; im Indischen Ocean und vielfach in der Nähe der Küsten, besonders im Sommer der betreffenden Halbkugel, herrschen statt der Passatwinde die Monune (s. d.), durch eine von Sommer zu Winter wechselnde Richtung der Winde charakterisiert.

Die Passatwinde entstehen, indem die am Äquator erwärmte Luft ansteigt und in der Höhe nach niedrigeren Breiten abfließt, während unten die Luft als Passatwind jenem erwärmten Gebiete zuströmt. Infolge der Rotation der Erde um ihre Achse müssen jene Strömungen aus W., resp. SO. gerichtet erscheinen.

Polwärts sind die Passatwinde begrenzt durch die Gebiete hohen Luftdrucks, welche wir während des Jahres in nur wenig veränderter Lage in der Nähe der Wendekreise finden. Ihre Südgrenze wandert entsprechend der dem Zuge der Sonne folgenden Calmenzone und erscheint im Sommer der nördlichen Halbkugel mehr nördlich, im Winter mehr südlich. Ggn.

**Paße**, die, selten statt Anstand, Anst, besonders von jenem auf Haken und Halszeug. Kobell, Wildanger, p. 419. — Sanders, Ergänz.-Wb., p. 381. C. v. D.

**Paßen**, verb. intrans. und trans. 1. Auf dem Anstande, der „Paße (s. d.)“, einem Wilde aufsaucern. Kobell, Wildanger p. 123, 301.

2. Selten statt genossen machen s. d. J. Otto, Färschbeschreibung, 1733, fol. 47. — Chr. W. v. Seppe, Wohlred. Jäger, p. 177, 285. — Sanders, Wb. II., p. 105. C. v. D.

**Passer** Pallas, Gattung der Familie Fringillidae, Finken, s. d. u. Syst. d. Ornithologie. In Europa vier Arten: *P. montanus* Linné, Feldsperling, *P. domesticus* Linné, Haussperling, *P. hispanus* Temminck, italienischer Sperling, und *P. salicivorus*, Weidensperling, s. d. C. v. D.

**Passiva** oder Passiv-Vermögen sind in der Vermögensrechnung alle jene Rechnungs-posten, deren Bestand das Vermögen vermindert; also alle rechtsgiltigen Ansprüche fremder Personen an daselbe. Die Passiva werden unterschieden in Passivcapitalien (entliehene oder sonst anderen Personen zustehende Capitalien) und in Ausgaberrückstände, das sind alle Beträge, welche bereits zur Ausgabe vorgeschrieben, aber thatsächlich noch nicht verausgabt worden sind. v. Gg.

**Paßkugel** bedeutet im Gegensatz zu Laufkugel (s. d.) bei Vorderladern eine Kugel, welche — sei es mit, sei es ohne Pfaster — mit dem geringstmöglichen, bezw. ohne Spielraum in den Lauf paßt. Th.

**Paßschrot** pflegt man eine Schrotgröße (Nummer) alsdann zu nennen, wenn eine concentrisch geschichtete Lage der Körner den Lauf an der Mündung oder den Innenraum der Patrone ohne Zwang, aber auch lückenlos gerade ausfüllt; für jeden Laufdurchmesser, bezw. jedes Patronencaliber gibt es daher nur wenige ganz bestimmte Schrotgrößen, welche als Paßschrot bezeichnet werden können. Diesem Paßschrot schreiben manche Jäger wegen der Mäßigkeit einer ganz gleichmäßigen Schichtung in der Patrone, bezw. wegen des Umstandes, daß die Schichten ohne Zwang die Mündung des Laufes passieren können, eine geringere Defor-mation im Lauf sowie demgemäß eine regel-mäßigere Flugbahn und bessere Deckung zu, als man bei nicht passendem Schrot erhalte. Allerdings wird es beim Schrotschuß ganz wesentlich auf die möglichst ungestörte Fortbe-wegung der Schrotkörner im Laufe ankommen, und diese müßte durch eine regelmäßige und die Seele vollkommen ausfüllende Schichtung begünstigt werden; allein zu bedenken ist, daß eine bestimmte Schrotnummer unmöglich den verschiedenen Durchmesser von Patronenhülse und Lauf in seiner ganzen Länge (zumal bei Würgebohrung) zugleich genügen kann und daß, was beispielsweise für die Patronenhülse Paßschrot ist, dies für die meist sehr verschiedenen Durchmesser auf der ganzen Länge des zugehörigen Laufes nicht sein kann. Nur bei den dicksten Schrotforten und bei Posten, für welche die Bohrungsunterschiede in einem und demselben Laufe gegenüber dem Durchmesser der Schrote nicht so sehr ins Gewicht fallen, wird eine un-gestörte Fortbewegung der in der Patrone regel-mäßig gelagerten Schichten durch den ganzen Lauf hindurch eher möglich sein und wird da-her hier — zumal wenn die Gleichmäßigkeit der Fortbewegung noch durch entsprechend ge-formte gerade Züge (s. d.) unterstützt wird —

ein merkbarer Einfluss passenden Schrotts auf die Güte des Schusses schon eher nachgewiesen werden können; für dünne Nummern liegen einwandfreie Versuche in dieser Richtung bisher nicht vor, und jedenfalls steht der durch die Verwendung des Pafsjschrotts und dessen regelmäßige Lagerung in der Patrone verursachte Zeitverlust beim Laden dünner Nummern in keinem Verhältnis zu dem etwa in Bezug auf Güte des Schusses erreichten Vortheil. Th.

**Pasteurisieren** ist eine Methode, Bier und Wein haltbarer zu machen, bei welcher die betreffenden Flüssigkeiten während längerer Zeit auf 60–70° C. erwärmt werden, um die in ihnen enthaltenen Nahrungsorganismen unschädlich zu machen. v. Gn.

**Pastor** Temmincki, Gattung der Familie Sturnidae, Staare, s. d. n. Syst. d. Ornithologie. In Europa nur eine Art: Pastor roseus, Rosenstaar, s. d. C. v. D.

**Patsche**, die, das Trittholz beim Sprengel, s. d. und Dohnen. Bechstein, Hb. d. Jagdwissenschaft I., 3, p. 645. — Sanders, Wb. II., p. 306, und Fremdw. II., p. 200. C. v. D.

**Paternosterwerk**, s. Wasserhebevorrichtungen. Fr.

**Pathogenese und Pathologie der Wildarten.** Die Lehre von den Wildkrankheiten und ihrer Entstehung, so interessant wie sie ist, hat noch lange nicht die ihr gebührende Aufmerksamkeit erfahren, weshalb die Krankheiten des Wildes auch nicht in der ausführlichen und systematischen Weise besprochen werden können, wie die der Hausthiere oder des Menschen. Dieser Mangel hat seinen Grund einestheils darin, daß eine Beobachtung erkrankten Wildes, wie frei lebender Thiere überhaupt, mit vielen Schwierigkeiten verknüpft ist und vielfältige Erfahrung erfordert, anderntheils aber ist bekannt, daß kranke Thiere, wo sie sich frei bewegen können, sich zurückziehen oder sich ganz verfrühen, indem sie dadurch dem Gefühle ihrer Wehrlosigkeit folgen. Stößt dadurch schon die Beobachtung während des Lebens auf mannigfache Hindernisse, so ist die Auffindung eines verendeten Thieres sehr häufig nur reiner Zufall, denn eine Menge von Umständen helfen zusammen, um die Leiche möglichst rasch vom Erdboden verschwinden zu machen. Die Fäulnis und Witterung üben am meisten ihren Einfluss aus, und unterstützt werden sie von einer Menge von Nasbrüglern, wie Käfern, Fliegen, Raubvögeln u. s. w., welche sorgsam die Weichtheile von den Knochen ablösen; nach kurzer Zeit ist nur noch das Skelett übrig und auch dieses zerfällt bald und wird unter dem Einflusse des Regens in den Boden versenkt.

Außerdem fallen aber beim freilebenden Wildes eine Menge von krankmachenden Schädlichkeiten gänzlich weg, welche bei gefangenen gehaltenen Thieren von Bedeutung sind. Unpassende Ernährung, Züchtungs- und Gebrauchsweise kommen gar nicht in Betracht. Besonders wichtig aber dürfte der Umstand sein, daß schwächliche, zu Krankheiten disponierte Thiere schon in der ersten Jugendzeit zugrunde gehen, sich im Kampf ums Dasein nicht zu halten vermögen. So sind

es in der Hauptsache nur feuchthafte Erkrankungen und parasitäre Leiden, welche oft eine größere Anzahl von Stücken hinwegraffen und dadurch zum Nachforschen nach der Ursache der Todesfälle Veranlassung geben. Als nicht seltenes Vorkommnis sind außerdem die verschiedenartigsten Folgen von Schussverletzungen zu verzeichnen. Die Seuchen sind wegen der Übertragbarkeit einzelner von ihnen auf die Hausthiere von Bedeutung nicht nur für den Jäger, sondern auch für den Landwirth und die Sanitätspolizei. Eine eingehendere Besprechung der parasitären Erkrankungen ist aber aus dem Grunde wichtig, weil einige der beim Wilde vorkommenden Scharroger durch ihre Übertragbarkeit auf Menschen und Hausthiere nicht nur unendlichen Schaden an Eigenthum herbeiführen, sondern auch die Gesundheit, ja sogar das Leben des Menschen gefährden können. Ihre Vernichtung muß mit aller Macht und Ausdauer betrieben werden; in welcher Weise, wird bei der Besprechung der betreffenden Parasiten erörtert werden. Ganz besonders will ich darauf aufmerksam machen, daß der Hund als Mittelglied in der Entwicklung derselben eine Hauptrolle spielt und daß er daher stets frei von ihnen zu halten ist.

Und nun noch ein Wort an alle, die dieses Werk lesen. Bei der Mangelhaftigkeit des vorliegenden wissenschaftlichen Materiales zur Kenntnis der Wildkrankheiten ist jeder Jäger und Förster imstande, sein Scherstein zur Bereicherung desselben beizutragen, und zwar kann er dies dadurch, daß er, in die Lage versetzt, Beobachtungen zu machen, dieselben möglichst vorurtheilsfrei, so wie er sie sieht, zu Papier bringt und der Öffentlichkeit oder einer wissenschaftlichen Anstalt zur Benützung übergibt. Ich möchte hier nicht verjähnen, darauf aufmerksam zu machen, daß die pathologisch-anatomischen Abtheilungen der Thierarzneischulen hiezu die geeignetsten Stellen sind und daß dieselben jedenfalls auch gerne zur Ausbeutung des eingekauften Materiales sich bereit erklären. An Literatur haben wir bis jetzt außer einigen Capiteln in thierärztlichen Fachwerken, verschiedene Abhandlungen von Bollinger und Friedberger, dann die ausführlichen und sorgsamten Arbeiten von Schmid im „Zoologischen Garten“, seine zoologische Klinik und verschiedene sonstige zerstreute Notizen im „Zoologischen Garten“; eine den Umständen entsprechende Arbeit, in welcher alles Positive verwertet ist, besitzen wir in „Die Krankheiten des Wildes“ von Prof. Dr. Bonnet, denen ich mit Genehmigung des Verfassers, meines früheren Chefs, manches entnommen habe.

#### Krankheiten der Hausthiere.

1. Der Milzbrand, Anthrax (von *ἄνθραξ*, die Kohle), wegen des meist schwarzen Aussehens der Milz so genannt (in den verschiedenen Gegenden als Milzpieber, Sommerpest, Beulenseuche, wildes Blut u. bezeichnet).

Diese wegen ihrer Übertragbarkeit auf Menschen und Hausthiere sehr zu fürchtende feuchthafte Krankheit, welche in manchen

Jahren unter dem Edel-, Elen-, Dam-, Reh- und Gemswild, wie auch unter den Sanen große Verheerungen anrichtet, kommt in manchen Gegenden nur ausnahmsweise und vereinzelte vor. In anderen dagegen herrscht sie beständig, beschränkt sich zwar zeitweise nur auf einzelne Erkrankungs- und Todesfälle, gewinnt jedoch in manchen Jahrgängen beim Vorhandensein günstiger Bedingungen größere Ausbreitung und rafft viele Thiere in kurzer Zeit hinweg. Ganz besonders fördern heiße und feuchte Sommer die Entwicklung des die Krankheit erzeugenden Pilzes, des *Bacillus anthracis*, wie auch die Bodenverhältnisse von wesentlichem Einflusse sind. So wird das beständige Herrschen des Milzbrandes am häufigsten in Fichtz- und Alpengegenden, sowie überall, wo die Dammerde in mächtigen Schichten gelagert ist, beobachtet. Er entsteht entweder von selbst, d. h. durch Einführung des Milzbrandpilzes oder seiner Sporen mit dem Futter, dem Trinkwasser oder der Athemluft in den Körper, wo er, ins Blut übergegangen, sich in rascher Weise vermehrt und infolge dessen den Tod oft plötzlich durch Erstickung herbeiführt. Oder die Krankheit entsteht durch Ansteckung. Der Pilz findet sich nämlich schliesslich in allen Theilen des Körpers vor, selbst in den Ausleerungen ist er enthalten, Haut, Haare, Hörner zc. können damit besudelt sein und es genügt dann die geringste Verletzung, oder Hautabschürfung, um bei Berührung mit solchen Theilen seine Überimpfung auf ein gesundes Thier oder auf den Menschen zu ermöglichen. Eine ganz kleine Spur, welche nur wenige Pilzfäden oder Sporen enthält, genügt dann schon zur Erzeugung der Krankheit, und sehr häufig findet eine Übertragung durch stechende Fliegen, Bremsen, Wespen zc. statt, welche vorher auf milzbrandkranken oder an dieser Krankheit verendeten Thiere gefressen waren; an ihrem Rüssel oder Stachel haften Spuren des Giftes, welche durch den Stich eingeimpft werden, wie bei der künstlichen Impfung mittelst einer Lancette. Von der Impfstelle aus wird das Gift in die Lymphbahnen eingesogen und verbreitet sich dann außerordentlich rasch in dem Körper. Durch die Ausleerungen der Thiere und die auf dem Boden zerstreuten Leichentheile wird dieser mit pilzhaltigen Massen durchsetzt, die Pflanzen werden damit besudelt, und so ist es leicht verständlich, daß der Pilz, da er unter günstigen Bedingungen auch außerhalb des Thierkörpers seine Lebensfähigkeit behält, nun die an solchen Stellen weidenden Pflanzenfresser anzupflücken imstande ist. Aber auch Fleischfresser sind dieser Gefahr ausgesetzt, wenn sie an Milzbrand gefallenes Wild aufschneiden oder erkrankte Thiere zur Beute machen. Nicht selten findet man in solchen Fällen in der Nähe des Ortes, an welchem das kranke Wild verzehrt wurde, verendete Sanen, Füchse, Wölfe, Dachse, Marder zc.

Die Krankheit verläuft immer außerordentlich rasch, oft schon innerhalb weniger Stunden (besonders bei den Raubthieren), bis höchstens einigen Tage; Ausgang in Heilung ist außerordentlich selten.

Die Erscheinungen während des Lebens bestehen bei Rothwild in allgemeiner Erschlaffung und Niedergeschlagenheit, was sich durch vieles Liegen mit ausgestrecktem Halse und Kopfe kundgibt. Das Athmen ist sehr beschleunigt, die Nasenlöcher weit geöffnet. Schleimhäute der Nase und Augen dunkel schmutzig geröthet, dabei starker Schweißausbruch. Außerdem zeigen sich Kolikerscheinungen, wobei die Thiere mit den Vorderfüßen scharren, sich niederwerfen, wieder aufspringen und unter heftigem Stöhnen sich wälzen. Hierauf folgt meist rasch der Tod.

An gefallenen Thieren sind die Kennzeichen der Krankheit folgende: Aus dem After, dem Maule und den Nasenlöchern fließt meist blutiger Schaum, das Haarleid ist struppig; die Fäulnis der Leiche tritt sehr rasch ein; außerdem bemerkt man starke Anfüllung der Blutgefäße, auch der unter der Haut verlaufenden; blutige und sulzige Ergüsse zwischen den Muskeln unter der Haut, sowie den die Brust- und Bauchhöhle auskleidenden zarten durchsichtigen Häuten (dem Brustfell, Bauchfell und Herzbeutel); dunkle, blaugrothe Färbung der Schleimhäute und manchmal schwarzroth gefärbte beulenartige Geschwülste in ihnen. Das Blut ist dunkel, schlecht geronnen, von theerartiger Beschaffenheit und an der Luft nur wenig heller werdend; die Milz ist meist, jedoch nicht immer, geschwollen, erweicht und von schwarzbrauner Farbe (daher der Name Milzbrand). Bei Wildschweinen ist oft eine Schwellung der Zunge, des Rachens und Gaumens zu bemerken, weshalb die Krankheit auch mit dem Namen Bräune belegt wurde.

Von einer Behandlung und Heilung des Milzbrandes muß man schon bei den Hausthieren ganz und gar absehen, umso mehr bei freilebendem Wilde; eine solche wäre nicht nur nutzlos, sondern im Gegentheile schädlich, da man sich dabei der Gefahr der Ansteckung aussetzen kann. Das einzig Richtige ist die möglichst vollständige Vernichtung des Pilzes und seiner Sporen, was am besten durch Verbrennen aller Leichentheile, sowie aller von denselben herrührenden Auswurfstoffe und der damit besudelten Gegenstände geschieht. Dies ist jedoch einmal kostspielig und dann auch nicht überall durchzuführen, weshalb in solchen Falle möglichst rasches und tiefes Begraben (mindestens 1 m unter der Erde) statzufinden hat. Vorher begießt man die Theile gründlich mit Alkali, Chlorkalk oder roher Carbonsäure, welche Mittel ja überall leicht zu beschaffen sind und vermeidet außerdem alles Herumschleppen derselben, da dadurch der Pilz auf dem Boden zerstreut wird. An Orten, wo der Milzbrand ständig auftritt, werden alle diese Maßregeln nur dann einen wirklichen Werth haben, wenn dem Pilz durch Entwässerung des Bodens die sein Fortkommen begünstigenden Bedingungen entzogen werden.

2. Die Wild- und Rinderseuche. Im Sommer des Jahres 1878 trat in der Umgebung Münchens eine Seuche auf, welche sich im Jahre 1879 und 1881 wiederholte und auch in den bayerischen Alpen beobachtet wurde. Die-

selbe stellte eine bis dahin unbekannte Infectionskrankheit dar und wurde als solche trotz vieler Ähnlichkeit mit Milzbrand von diesem getrennt und von Bollinger als Wild- und Kinderseuche bezeichnet. Unter dem Roth- und Damwild, sowie den Wildschweinen des königlichen Parks trat sie zuerst auf und ging von diesen auf Kinder und in einzelnen Fällen auch auf Pferde und Schweine über; auch zahlreiche Fische gingen an der Seuche zu Grunde. Von den Kindern wurden besonders jene Thiere befallen, welche sich in der Nähe verseuchter Wildparkreviere aufhielten oder durch dieselben getrieben wurden. Inzwischen ist die Seuche auch schon in anderen Ländern, z. B. im Regierungsbezirk Kassel, wo jährlich eine größere Anzahl von Kindern derselben zum Opfer fällt, beobachtet worden. Die Seuche kam jedenfalls schon früher vor, wurde aber meist als Milzbrand angeprochen. Das Krankheitsgift dürfte seine hauptsächlichste Verbreitung durch Bremsen oder Stechfliegen, welche auf kranken Thieren oder deren Leichen gefressen haben, finden. Eine unmittelbare Übertragung von Thier auf Thier durch einfache Berührung konnte bis jetzt noch nicht beobachtet werden, dagegen haben das Blut, alle Auswurfstoffe und das Fleisch ansteckende Eigenschaften und kann durch Nittern oder Einimpfen solcher Theile die Krankheit auf Kinder, Pferde, Schweine, Ziegen, Kaninchen und Hühner, nach Bonnet aber nicht auf Schafe, übertragen werden.

Der Mensch ist nur wenig empfänglich für die Krankheit. Insectenstiche und sonstige Infection riefen nur vorübergehendes Fieber und Schwellung des betreffenden Theiles hervor. Satten und Fische erkrankten durch Ausschneiden von Fallwild, wogegen von Menschen das Fleisch der während der Krankheit getödteten Thiere ohne Nachtheil gegessen wurde.

- Die Krankheit zeigt sich in drei Formen:
1. der exanthematischen (in der Haut),
  2. der pectoralen (in Lunge und Brustfell),
  3. der intestinalen (im Darne).

Der Krankheitserreger ist nach Witt und Hüppe ein kurzer dicker Stäbchenpilz, der sich hauptsächlich in der Blutflüssigkeit findet und auf kleinere Thiere krankmachend wirkt.

Die Krankheit verläuft fast noch rascher als der Milzbrand und wohl fast ohne Ausnahme tödtlich. Von Bonnet geimpfte Thiere starben nach 8—14 Stunden. Die Kennzeichen am gefallenem Wilde sind nicht gerade immer ausgeprägt. Sie bestehen in Schwellung des Unterhautbindegewebes, aus welcher, wenn man in sie einschneidet, eine klare bernsteinfarbige Flüssigkeit abfließt, in Blutüberfüllung der Lungen, Lungen- und Brustfellentzündung, leichten Blutungen unter der Brust und Bauchhöhle auskleidenden Häute, ferner in blutiger Darmentzündung. Manchmal zeigt die Schleimhaut der Nasenhöhle und Luftwege ähnliche Veränderungen wie die Haut. Häufig findet sich auch eine starke Schwellung der Hals- und Brustgegend, sowie Blutüberfüllung des Kehlkopfes. Das Blut ist immer dunkel, lackfarbig, von theerartiger Beschaffenheit. In manchen Fällen ist dies, sowie die leichten Blutungen unter Brust-

und Bauchfell die einzige auffindbare Veränderung, was die Erkennung der Krankheit natürlicherweise sehr erschwert.

Von einer Behandlung der Krankheit kann hier ebenjowenig wie beim Milzbrand die Rede sein. Die Vertilgung der Leichen sowie aller Abfälle ist die Hauptsache; ebenso wichtig aber auch die Abperrung des betreffenden Reviers bezw. Parks, um eine Übertragung auf Pferde und Rindvieh zu verhindern. Um die Verbreitung des Giftes durch Fliegen hintanzuhalten, ist es zweckmäßig, gefallene Thiere mit in Petroleum getauchten brennenden Zweigen zu überdecken, ehe man sie vergräbt oder verbrennt. Im Ubrigen muß die Seuche veterinärpolizeilich wie Milzbrand behandelt, ihre Feststellung und Untercheidung von anderen ähnlichen Krankheiten daher einem Thierarzte anheimgestellt werden.

3. Die Maul- und Klauenseuche wird von Kindern, Schafen, Ziegen oder Schweinen manchmal auf das Wild übertragen. Sie ist durch Blasen- und Geschwürsbildung an den Klauen, den Schalen (Hufen) und am Geäße (Maul) des Hirsch-, Dam-, Reh- und Gemswildes, sowie dieselben Veränderungen an den Schalen der Wildschweine gekennzeichnet.

Die bei unseren Hausthieren äußerst rasch sich verbreitende Krankheit verläuft wie bei diesen so auch beim Wilde meist sehr gutartig und sind Todesfälle nur selten. Die Blasen platzen und trocknen ab; die Geschwüre überdecken sich rasch wieder, so daß nach kurzer Zeit nichts mehr davon zu bemerken ist.

4. Die Lungenwurmkrankheit. Dasselbe kommt beim Reh- und Damwild, manchmal auch beim Wildschwein vor. Wie bei den Hausthieren (Rind, Schaf, Schwein) werden vorzugsweise junge, schwächliche Thiere von ihr befallen, was seinen Grund darin hat, daß diese noch nicht die Erfahrung alter Thiere haben, um Orte, an denen die Wurmbrut sich befindet, zu meiden, und daß bei der geringeren Widerstandsfähigkeit des jugendlichen Organismus diese Parasiten sich eher entwickeln können. Am häufigsten wird die Krankheit in nassen Jagdäugen beobachtet, da diese der Entwicklung der Wurmbrut besonders günstig sind, namentlich aber wenn der Weideplatz in moorigen, feuchten oder tief gelegenen Revieren sich befindet. Der Urheber der Krankheit ist beim Reh-, Damwild und den Gemsen ein dünner, weißer oder etwas gelblich gefärbter Wurm von ungefähr 8 cm Länge, der fadenförmige Luftströhrenfrager oder Fallisjadewurm, *Strongylus alaria*, beim Schweine aber der seltene Fallisjadewurm (*Strongylus paradoxus*), welche beide sich manchmal in ganz enormer Menge in der Luftströhre und ihren Verzweigungen vorfinden. Der Wurm entwickelt sich wie folgt: Die von kranken Thieren ausgehneten Würmer gehen im Freien zu Grunde und zerfallen; die widerstandsfähigeren Eier, welche in den Weichien enthalten sind, werden dadurch frei und entwickeln sich im Wasser oder an sonst einem feuchten Orte weiter. Wahrscheinlich machen die Embryonen noch einen Zwischenwirt (eine Schnecke) durch-



Das Endresultat ist, daß sie mit dem Wasser oder dem Futter anklebend von dem Wilde aufgenommen werden, vom Magen aus durch den Schlund und Rachen und von da aus wieder abwärts in den Kehlkopf und die Luftröhre wandern. Hier veranlassen sie durch ihre Anwesenheit meist einen heftigen entzündlichen Reiz, so daß man beim gefallenen Wilde hochgradige Entzündung der Schleimhaut der Luftröhre und ihrer Verzweigungen findet, und ebenso bilden sich entzündliche Veränderungen in dem Lungengewebe aus. Zu der Luftröhre fällt daher eine höhere Reibung der Schleimhaut und Ansammlung meist zäher, glasiger Schleimmassen auf, in der Lunge aber findet man derbe Knoten von Haeilmassengröße und darüber, welche meist von gelblicher, graurother oder schwarzother Farbe sind und über denen die Lunge häufig mit der Rippenwand verwachsen ist. Infolge des langwierig verlaufenden Lungenleidens entwickelt sich ein hoher Grad von Blutarmut, welche sich durch große Schwäche, Abmagerung und Blässe sämtlicher Organe kundgibt; das Lungenleiden gibt sich durch Nasenansatz, Husten und Athembeschwerden zu erkennen; als Ausdrück der allmählich immer stärker werdenden Blutarmut und Wasserrigkeit treten wasserfüchtige Anschwellungen an den Gliedmaßen und überhaupt allen tiefer gelegenen Körperstellen auf, ebenso finden Wasseransammlungen in der Brust- und Bauchhöhle statt, und so gehen die Thiere schließlich an allgemeiner Entkräftung zugrunde, nur ältere und kräftigere Thiere überleben die Krankheit. Die zu treffenden Maßregeln werden wir bei der nächstfolgenden Krankheit beschreiben.

5. Die rothe Magenwürmsche. Diese auch beim Schafe und der Ziege vernichtend auftretende Krankheit treffen wir beim Reh-, Dam- und Gemswilde. Sie wird durch einen 2 cm langen, durch aufgefangenes Blut meist roth gefärbten, am Kopfe mit zwei halb elliptischen Flügeln versehenen, dünnen Rundwurm, *Strongylus contortus*, den gedrehten Palisadenwurm hervorgerufen, welcher sich in oft ungeheuren Mengen im Labmagen der eben erwähnten Thiere vorfindet. Die Aufnahme der Wurmburmt durch das Wild findet meist im Frühjahr unter ähnlichen Verhältnissen wie die der Lungenwürmer statt; häufig trifft man sie neben diesen an und es scheint ein gewisser Zusammenhang in der Entwicklung dieser beiden Wurmburmsformen zu bestehen, doch weiß man nichts Sicheres darüber. Durch ihre Anwesenheit veranlassen die Würmer hochgradige Verdauungsstörungen, wodurch sich in ähnlicher Weise wie bei der Lungenwurmskrankheit Blutarmut entwickelt, die schließlich zum Tode durch Erschöpfung führt.

Wenn gegen diese den Volkswohlstand in ungeheurer Weise schädigende Krankheit mit Erfolg vorgegangen werden soll, müssen Forst- und Landwirte mit dem Jäger Hand in Hand gehen. Eine Behandlung ist auch hier so viel wie nicht durchzuführen und könnte sich dieselbe höchstens auf das Aufstellen von Salzklasen sowie das Aufstreuen von kräftigem Trockenfutter an bestimmten Futterplätzen erstrecken. Die Vor-

bauung ist von viel größerer Bedeutung. Vertilgung aller Würmer und ihrer Brut sowie aller Theile, an denen sich solche befinden, durch Verbrennen oder Begießen mit Kalt oder roher Carbonsäure zc. sind die Hauptsache. Orte, von welchen man weiß, daß an ihnen eine Aufnahme des Parasiten schon öfter stattgefunden hat, sind womöglich gegen den Zutritt des Wildes abzusperrten oder, wo dies nicht möglich, den Würmern durch Austrocknung der Nester mittelst Entwässerung sowie Ausfüllung stehender Tümpel der Boden zu ihrer Weiterentwicklung zu rauben. Daß dies nur unter günstigen Ortsverhältnissen durchzuführen ist, bin ich mir wohl bewußt; wo jedoch ein wertvoller Wildstand vorhanden ist und wo zu gleicher Zeit noch Viehweiden bestehen, dürfte sich diese Maßregel doch lohnen.

6. Die Leberegel-sche oder Leberfäule (*Distomatosis*). Beim Hirsch-, Reh- und Damwid, ferner bei Hasen und Eichhörnchen, sowie, wenn auch selten, bei Gemsen und Wildschweinen ist diese Sende beobachtet worden. Sie kommt auch bei unjeren pflanzenfressenden Hausthieren und vereinzelt beim Menschen vor. Wie die beiden vorhergehend beschriebenen Wurmburmsformen zeigt sich auch diese vorzugsweise bei Thieren, welche auf numpfigem, häufig Überschwemmungen ausgesetztem Boden geäst haben. Die Ursache der Krankheit bildet ein breiter, blattförmiger Saugwurm, der in zwei Formen vorkommt, als großer und als lanzettförmiger Leberegel (*Distomum hepaticum* und *lanceolatum*).

Die Entwicklungsgeschichte dieses Wurmes ist ziemlich complicirt. Die in den Gallengängen der Leber enthaltenen Eier gelangen mit dem Koth der Thiere ins Freie; unter günstigen Verhältnissen wirt hier der reif gewordene, an seinem vorderen Pole oft mit einem Stachel versehene Embryo den Deckel der Eischale ab und bewegt sich frei im Wasser herum, um sich später in einem passenden Wohnthiere, Wasserinsect oder Wasser-schnecke oder einer Muschel niederzulassen. Hier verwandelt er sich in einen sog. Cercarien-schlauch oder Ammenschlanch, in dem sich geschwänzte oder ungeschwänzte Cercarien entwickeln; die geschwänzten verlassen das Wohnthier und schwimmen lebhaft im Wasser herum, um mit diesem von dem späteren Wohnthiere eingeschluckt zu werden, oder sie dringen in Würmer, Schnecken zc. ein, verlieren ihren Ruderschwanz und kapseln sich ein, oder sie können sich auch an Pflanzen festsetzen und einspinnen. Werden nun solche Schnecken, Würmer oder Pflanzen von einem Thiere aufgenommen, so fallen die Kapseln der Cercarien der Verdauung anheim und diese können sich nun in den Gallengängen der Leber festsetzen und zu Leberegeln ausbilden. Hier veranlassen sie hochgradige Veränderungen, Verdichtung und Erweiterung der Gallengänge, Schwund der Lebersubstanz sowie Verwachsung der Leber mit benachbarten Organen. Die nothwendigen Folgen davon sind Störungen in der Verdauung und dem Kreislaufe des Blutes, Blutwässerigkeit, Ansammlungen wässriger Flüssigkeit in der Brust- und

Bauchhöhle, wasserjüchtige Anschwellungen der Haut und schließlich Tod durch Entfräntung.

Die Maßregeln gegen die Krankheit sind ganz dieselben, wie sie bei den vorhergehenden Seuchen angegeben wurden. Die Behandlung wird sich einzig und allein auf reichliche Fütterung des Wildes beschränken können. Schonung der Wasservögel, welche die die Wurmbrot enthaltenden Thiere verzehren, wird wesentlich mit zu den vorbauenden Maßregeln gehören.

7. Blasenwürmer oder Finnen. Diese ungeschlechtlichen Entwicklungsstufen der Bandwürmer zählen mit zu den wichtigsten Parasiten. Sie stellen erbsen-, welschnus- bis gänse- große, mit einer dünnen Haut versehene, durchsichtige Wasserblasen dar, welche in der Leber und am Bauchfell des Hirsches, Rehs und Gemswildes sowie der Wildschweine vorkommen. Bei letzteren findet man sie auch im Fleisch, bei Rehen und Gemsen ferner im Gehirn. An der Innenfläche dieser Blasen kann man bei genauerem Zusehen einen oder mehrere stechnadelkopfgroße Punkte finden, welche die zukünftigen sog. Bandwurmföpfe darstellen. Wird nämlich eine Blase von einem Thiere aufgenommen, so wird diese selbst verdaut, der Kopf aber, der *Scolex*, heftet sich im Darne fest und an ihn reihen sich nun mit der Zeit oft groß werdende Bandwurmglieder zu einer Kette an. Jedes einzelne Bandwurmglied enthält wieder eine große Menge von Eiern, welche sich, von passenden Wirthtieren aufgenommen, wieder in Blasenwürmer umwandeln, und es ist daher wohl einleuchtend, daß ein einziger Hund, welcher mit einem Bandwurm behaftet ist, durch seinen Koth eine große Fläche mit Eiern besudeln und dadurch Veranlassung zur Infection einer großen Menge von Pflanzenfressern geben kann. Der im Gehirn von Rehen und Gemsen vorkommende Blasenwurm, die Gehirnqueise (*Coenurus cerebralis*), stammt von der im Darne des Hundes lebenden *Taenia coenurus*; er ruft beim Reh und der Gemse dieselben Erscheinungen wie beim Kinde und Schaf hervor, d. h. die sog. Drehkrankheit, welche in bedeutenden Störungen der Bewegung und des Bewußtseins besteht; meist gehen die Thiere daran zu Grunde. Bonnet gibt an: „Nach einer fremdlichen Mittheilung des Herrn Director Dr. Frauck kommen die von Gehirnqueisen befallenen drehkranken Gemsen in der Umgebung von Murau stets in die Ebene herab, wo sie entweder gefangen oder erschlagen werden. Sollten mit der Krankheit einhergehende Schwindelempfindungen die Thiere am sonst so sicheren Klettern hindern und sie in die Ebene heruntertreiben?“ Gewiß eine Anschauung, die sehr viel für sich hat.

Die übrigen Blasenwürmer verursachen oft keine wesentlichen Störungen der Gesundheit, oft aber können sie auch schwere Ernährungsstörungen zur Folge haben. Durch ihre Übertragbarkeit auf den Hund und Menschen werden sie immer gefährliche Feinde bleiben; daher die sorgfältigste Vertilgung aller mit Finnen behafteten Theile unerläßlich ist; umso mehr wird man es zu unterlassen haben, derartiges Fleisch

dem Hunde vorzuwerfen. Außerdem sollte man aber auch darauf sehen, diesen letzteren immer frei von Bandwürmern zu halten, indem man ihm von Zeit zu Zeit ein Bandwurmmittel verabreicht; auf alle Fälle hat das zu geschehen, wenn man bemerkt, daß er in der That mit dem Bandwurm behaftet ist, was sich durch den Abgang der einzelnen, manchmal noch sich bewegenden Glieder mit dem Koth kundgibt. Die Gewohnheit, die mit Blasenwürmern behafteten Theile dem Hunde vorzuwerfen, wird aber nicht nur von Jägern, sondern auch von Meygern ausgeübt, und wäre natürlich auch nach dieser Seite mit möglichstem Nachdruck entgegenzuwirken. Bei reichlicherem Nachdenken kann man sich nichts Verfehrteres denken, als dieses Thun. Also Krieg allen Eingeweidewürmern!

8. Bremsenlarvenkrankheit. Im Frühjahr findet man die Larven von Bremsen (*Hypoderma bovis* s. d.) oft in großer Anzahl unter der Haut des Wildes, ähnlich den Dassel- oder Viehheulen des Kindes. In geringer Anzahl haben dieselben keine weiteren nachtheiligen Folgen, als daß die Haut durchsüchert wird, was allerdings diese letztere ziemlich entwertet. Nach einiger Zeit wandern jedoch diese „Eugeringe“ wieder ans und die Löcher heilen, ohne daß man noch etwas von ihnen sehen kann, wieder zu; die Eugeringe verpuppen sich in der Erde. In sehr großer Anzahl können die Larven den Ernährungszustand der Thiere beeinträchtigen. Sie entstehen aus den von den Bremsen mittelst ihrer Legeröhre unter die Haut gelegten Eiern. Instinctiv suchen Kinder diesem auszuweichen und benehmen sich bei Annäherung der Bremsen ganz wild und rasend. (Viehe des Kindes.)

Daselbe wird auch beim Wild beobachtet. Beim Herausnahen der Nistriden geberdet sich daselbe ganz unbändig, stampft und schauaft, schlägt nach allen Seiten aus; sucht mit den Hinterläufen an den Küstern zu kratzen und diese am Boden oder an Büschen zu reiben. Unter beständigem Meien wird der Kopf geschüttelt und in der Angst flieht das Wild der Suhle oder dem Dickicht zu. „Auch Linné hat auf seiner Reise in Lappland Renthiere beobachtet, die von Nistriden verfolgt wurden. Er erzählt, daß eines Morgens seine Hütte von 1000 Renthiern umstellt war. Sie schienen unter der Furcht irgend eines unsichtbaren Angriffs. Die Thiere hielten ihre Köpfe in die Höhe, die Ohren spitzend und öffnend, mit den Füßen den Boden stampfend und in die Luft schlagend, wie besessen; bald hielten sie eine Zeitlang inne, bald sah man sie höchst erzürnt und das alles mit gemeinsamen regelmäßigen Bewegungen.“ Die ganze Erscheinung war verursacht durch die die Thiere verfolgenden Bremsen.

Die Bremsen legen aber ihre Eier nicht nur unter die Haut, sondern auch in die Nasenhöhlen der Rehe, seltener der Hirsche und des Gemses, von wo die ausgekeimten Larven weiter in die Nasen- und Stirnhöhle hinaufwandern, um sich hier festzuheften und zu vergrößern; ausgewachsen bilden sie 2—3 cm lange, braune, stachelige in mehrere Ringe ge-

gliederte Finnen. Die Bremien, von denen die Eier abstammen, sind die sog. Nasen- und Rachenbremen, verschiedene Arten von *Cephenomyia*, f. d. und *Pharyngomyia picta*, f. d. An der Stelle, wo sie sich festgehaft haben, üben sie einen heftigen Reiz aus, wodurch es zu Entzündung der Schleimhaut der Nasen- und ihrer Nebenhöhlen wie auch der Rachenhöhle kommt.

9. Die Milbenrände insofne Übertragung von Rändemilben (*Sarcoptes suis*) von gesunden auf kranke Thiere entstehend. Die Milben sitzen in den oberen Hautschichten, die Haut selbst ist kahl, mit Schuppen und Borsten bedeckt. In hochgradigen Fällen magern die Thiere stark ab. Die Milbenrände kommt auch bei Gemsen vor und wird auf diese wahrscheinlich von Schafen und Ziegen übertragen.

10. Die Glassflechte, Sclergrind, welche mitunter bei Wildschweinen vorkommen, wird durch einen Pilz, *Trichophyton tonsurans*, erzeugt und kann vollständige Kahlheit der Thiere herbeiführen. Meist heilt die Krankheit von selbst ab.

11. Läuse, Flöhe, Zecken, die Hirschklausflöhe haben weiter keine krankhaften Folgen nach sich.

12. Trichinen kommen auch beim Wildschweine vor.

13. Nicht selten sind Verkalkungen einzelner Organtheile insofne vorhergegangener Entzündung. Bei Rehen und Hirschen werden die Gefrösdrüsen, welche von einem Parasiten (*Pentastomum denticulatum*) heimgesucht werden, öfter verkalkt angetroffen.

Bei Gemshöden kommen Verkalkungen der Hoden öfter vor, und führt Bonnet dieses Vorkommen darauf zurück, daß die Böcke bei der Flucht auf freiem Terrain auf dem Hintertheil sitzen mit nach vorwärts gespreizten Hinterbeinen abrußten. Bonnet hält auch für möglich, daß Contusionen des Hodens durch Latzchen eine ätiologische Rolle spielen.

15. Steine und Concremente. Sehr häufig kommen die sog. „Gemskugeln“, d. h. aus abgelebten Haaren bestehende Ballen vor. Bekannt sind auch die Bezoare der Bezoarziege. Steine und Concremente bilden sich aus Niederschlägen der in der Nahrung oder im Harn vorkommenden Salze; die eriteren sind die Darmsteine, letztere Nieren-, Blasen- und Harnröhrensteine.

Einige Mißbildungen beschreibt Bonnet a. a. O. Geweihmißbildungen sind überaus häufig; in vielen Fällen sind die Ursachen nicht genau zu ergründen, während in anderen wohl Verletzungen der Geschlechtsorgane solche nach sich ziehen können. Es ist ja bekannt, welcher inniger Zusammenhang zwischen der Ausbildung der Geschlechtsorgane und des Geweihes, bezw. der Hörner besteht. Man denke an das lange Anwachsen derselben bei castrirten Bullen. Auch durch Verwunde, die Begnähmung nur eines Hodens, ist dieser Zusammenhang experimentell erwiesen. Ebenso können aber auch Verletzungen des Geweihes selbst, namentlich des Wastgeweihes Verbitlungen nach sich ziehen. Einen sehr interessanten Fall beschreibt Ph. L. Martin im „Zoolog.

Garten“, Bd. 10, S. 193, vom Hirsch. Durch einen Bruch gieng die linke Stange verloren, in der Folge setzte die rechte Stange unregelmäßig auf, indem die Augenprosse fehlte. Links bildete sich eine rudimentäre Stange, die aber nie auf dem linken Stirnzapfen aufsaß, sondern wie die Quaste einer Züfelmütze an der Haut beweglich herabhing, dabei aber jedes Jahr wieder abgeworfen und neu erbezt wurde. Es wäre daher in Zukunft zu beobachten, ob links die Abnormitäten häufiger vorkommen, da bekannt ist, daß alle Hirscharten mit dem linken Geweih am häufigsten kämpfen, weshalb dieses auch am meisten entwickelt ist, zugleich aber auch am meisten verletzt werden kann.

#### Krankheiten der Nagethiere.

Der Milzbrand kommt auch bei Feldhasen, Kaninchen und Hamstern vor, die dabei zutage tretenden Erscheinungen sind ähnlich den schon angegebenen.

Pocken sollen während des Herrschens der Pockenpeste bei Schafen auch unter Feldhasen auftreten. Künstlich ist diese Übertragung wohl zu vollbringen.

Beim Herrschen der Cholera unter Menschen sollen auch Hasen und Kaninchen in größerer Anzahl zugrunde gehen. Etwas Positives läßt sich hierüber nicht sagen.

Leberegel kommen bei Hasen und Kaninchen, ferner bei Biber und Eichhörnchen vor.

Die für die Kaninchenzuchten so verderbliche Gregarinoße hat ihren Grund in kleinsten eiförmigen Gebilden, den Sporosporidien, welche man im Darne findet und die in der Leber zur Bildung eitriger Herde Veranlassung geben können. Meist führen sie allmähliche Abmagerung und den Tod herbei.

Finnen kommen in der Leber, dem Neze und dem Gefröse sowie in den Muskeln von Hasen, Kaninchen und Eichhörnchen vor. Trichinen beim Hamster. Beim Hasen wird zuweilen eine durch *Strongylus commutatus* hervorgerufene Lungenwurmkrankheit beobachtet.

Beim Kaninchen kommt die Milbenrände, manchmal auch nur auf die Ohren beschränkt als Ohrände vor, wobei Entzündung der Löffel, des Gehörganges, übertriehender Ausfluß, Krusten und Pfropfe in den Ohren, Schiefhalten und Verdrehen des Kopfes vorhanden sind.

Überfruchtung ist bei Hasen und Kaninchen, Überträchtigkeit beim Kaninchen beobachtet worden.

Mißbildungen sind beim Hasen außerordentlich häufig. Hornartige Wucherungen der Oberhaut haben zur Sage vom gehörnten Hasen Veranlassung gegeben; es sind dies einfache Panthörner, wie sie auch bei anderen Thieren und Menschen vorkommen.

Nicht selten ist ein abnormes Wachstum der Schneidezähne bei allen Nagern, wenn infolge Mangels eines gegenüberstehenden Zahnes, beim Abbrechen desselben oder fehlerhafter Stellung des Gebisses die Abnutzung fehlt. Auf diese Weise kann ein Zahn drei- und selbst mehrfache Schraubenwindungen bilden. Selbst

Erblindung kann in Folge des Druckes auf die Augen daraus folgen. Natürlich kommen solche Thiere stark herunter.

#### Krankheiten der Raubthiere.

Die wichtigste der hier in Betracht kommenden Krankheiten ist die Wuth oder Tollwuth. Dieselbe wird bei Füchsen, Wölfen, Dachsen und Mardern beobachtet und auf diese durch den Biss anderer wuthkranker Thiere ihresgleichen, frei umherlaufender wüthender Hunde und möglicherweise auch durch Aufschneiden kurz vorher an Wuth verendeter Thiere übertragen. Beim Hauswilde unterscheidet man eine rasende und eine stille Wuth. Bei der ersteren treten Anfälle von Raserei und Weißsucht zwischen freien Pansen auf, allmählich stellen sich Lähmungserscheinungen ein und unter Zunahme derselben verendet das Thier am fünften bis siebenten Tage. Bei der stillen Wuth sind schon von Anfang die Lähmungserscheinungen mehr zutage tretend. An wilden Thieren macht sich die Wuth am ersten durch das Verlieren aller angeborenen Scharf- und Vorsicht bemerklich, so daß wüthende Thiere oft bis mitten in Städte und Dörfer herein kommen. Thiere und Menschen werden von ihnen ohne jede Ursache angefallen und abgerannt. Gegen das Ende zu treten auch Lähmungserscheinungen ein; die Thiere schwanken taumelnd daher und brechen oft plötzlich todt zusammen. Manchmal lassen die Zeichen von Verheerung, zerbißene Stöcke, Wurzeln zc. in der Nähe verendeter Thiere darauf schließen, welch furchtbarer Todeskampf stattgefunden haben muß. Im Durchschnitte werden von Gebissenen ungefähr zwei Drittel wuthkrank. Die ersten Krankheitserscheinungen stellen sich in der Regel in der dritten bis achten Woche nach dem Bisse ein.

Außer der Wuth ist auch die Staupe, Sucht, von Hunden auf wilde Thiere übertragbar und ist dieselbe schon beim Fuchs und Wolfe zur Beobachtung gekommen. Es würde zu weit führen, wenn wir die Krankheit hier näher beschreiben wollten.

Neßt den angeführten Krankheiten ist noch erwähnenswert, daß der Zahnwechsel bei Bären oft sehr schwer vor sich geht und oft sogar Krämpfe mit sich führt.

Die durch Milben (Sarcoptes) hervorgerufene Krätze kommt auch beim Fuchse vor, die bei ihm vorkommende Milbe ist *S. vulpis*.

Auch der beim Hunde so häufige und außerordentlich schwer heilbare Haarfaulmilbenauschlag ist bei Füchsen beobachtet worden. Er wird hervorgerufen durch eine Milbe (*Acarus folliculorum*), welche oft in großer Menge in einem Haarbalge zu finden ist. Durch den von ihr ausgeübten Reiz macht sich eine heftige eitrige Entzündung dieses letzteren bemerkbar, wodurch Pusteln entstehen, aus denen sich die Eitertröpfe ausdrücken lassen.

Der bei den Hufthieren schon erwähnte Erbgrind kommt auch beim Fuchse vor; ebenso dürften die sog. Honigflecken des Baumarders nichts anderes als *Favus* darstellen.

In dem Nierenbecken von Hund und Wolf

werden oft große Würmer (*Eustrongylus gigas*) vorgefunden. In der Nasenhöhle von Hunden, Wölfen und Füchsen das zu den Spinnen gehörige bandwurmförmliche Fröschlöcher (*Pentastomum taenioides*), dessen Larvenform in den Gefäßdrüsen der Wiederkämer gefunden wird. Der Parasit veranlaßt in der Nasenhöhle eine bedeutende Reizung der Schleimhaut, starken Keil u. s. w., wodurch Erscheinungen entstehen können, die allerdings auf den ersten Blick als Wuth angesehen werden können, jedoch mit dieser gar nichts zu schaffen haben.

#### Krankheiten des Federwildes.

1. Das bei dem Hausgeflügel zu gewissen Zeiten so ungeheure Verheerungen anrichtende Typhoid dürfte bei seiner außerordentlich leichten Uebertragbarkeit auch beim Federwild mitunter in größerer Ausdehnung vorkommen. In Japanerien ist diese Seuche, fälschlicherweise auch Hühnercholera genannt, schon öfters beobachtet worden und wegen der Verluste, welche sie darin angerichtet, auch sehr gefürchtet.

Die ersten Erscheinungen der Krankheit bilden: Traurigkeit und Appetitlosigkeit; die kranken Vögel ziehen sich von ihren gesunden Kameraden zurückzuziehen; dazu tritt bald starker Durchfall, in hochgradigen Fällen wird der Stuhl wässrig, ist von grünlichem Aussehen und mit Schleim gemischt. Starkes Durstgefühl ist die Folge des Wasserverlustes durch den Darm. Die Schwäche und Hinfälligkeit wird bald so groß, daß die kranken Thiere sich nur schwer mehr auf den Beinen erhalten können; Bittern, gestäubtes Gefieder, geschlossene Augenlider, ein schlafähnlicher Zustand sind weitere Erscheinungen, nur manchmal geben die Thiere einen heiseren Ton von sich. Kamm und Kehlschlappen werden nach und nach violett, manchmal sogar blauschwarz. Abmagerung tritt ein und der Tod erfolgt unter Convulsionen, seltener ohne solche. Meist verläuft die Krankheit rasch, in 1½ bis 3 Tagen, manchmal dauert sie jedoch auch wochenlang.

Der anatomische Befund besteht meist in hochgradiger Darmentzündung, welche sich durch starke gleichmäßige oder fleckige Röthe des Darmes sowie häufig durch blutigen Darminhalt kennzeichnet. Durch Blutüberfüllung und dunkelrothe Färbung sowie gelbliche schwartige Auflagerungen gibt sich die Entzündung der Lunge und ihres Ueberzuges zu erkennen. Der im normalen Zustande durchsichtige Herzbeutel ist getrübt und enthält viel Flüssigkeit, manchmal auch gallertige Massen. An ihm und meist auch an Ueberzuge des Herzens sind kleinere und größere, oft sehr zahlreiche blutige Flecken zu bemerken. Fast nie fehlen Blutflecken in der Wand des Muskelmagens, welche aber erst nach dem Abziehen der hornigen Innenhaut zu bemerken sind.

Bei dem raschen Verlaufe der Krankheit ist es naheliegend, daß man leicht an Vergiftung denken kann, wie solche ja thatsächlich häufig durch Phosphor in böswilliger Absicht beim Hausgeflügel erzeugt werden. Auch beim

Federwilde ist der Tod durch Vergiftung nicht gar so selten, als man glaubt, man denke nur an die durch das Fressen vergifteter Mäuse bei Raubvögeln und anderen Mäusevertilgern, namentlich aber bei Bussarden vorkommenden Todesfälle, durch welche der Nutzen des auf Feldern getrenten Mausgiftes oft ein sehr problematischer wird.

Das Geflügeltyphoid hat seine Ursache in einem Pilz und haftet mit ihm der Aussteckungsstoff namentlich an dem Koth, mit dem er auf allen möglichen Gegenständen zerstreut wird. Wo er einmal haftet, ist er auch durch die gründlichste Desinfection nur sehr schwer unschädlich zu machen und äußert seine verderbliche Wirkung oft noch nach langer Zeit. Besteht daher der Verdacht, daß die Seuche irgendwo ausgebrochen sei, oder ist dieselbe sogar festgestellt, so hat man gesunde und kranke Thiere sofort zu trennen, alle Gegenstände, welche von denselben benützt werden, gründlich zu desinficieren, oder noch besser, zu verbrennen, ebenso ist natürlicherweise auch mit dem Koth zu verfahren. Die Desinfection geschieht am besten mit heißer Seifenseidelauge und 10%iger wässriger Carbolsäurelösung. Der Boden zc. ist mit 5%iger Carbollösung mehrmals zu bepreugen.

2. Ebenfalls bei Fasanen ist eine eroupös diphtheritische Schleimhautentzündung, namentlich der Lidbindehaut, auch Nasen- und Rachenfleischhaut beobachtet worden. Auch warzige Wucherungen zeigen sich am Kopfe und der Schnabelwurzel. Die Ursache der Krankheit bilden Gregarinen oder Spaltwürze. Näheres s. Friedberger und Fröhner, „Lehrbuch der spec. Pathologie und Therapie“, Stuttgart 1889.

3. Von Friedberger wird eine bei Fasanen vorkommende, durch schlechte Aufzucht und fortgesetzte Zucht herbeigeführte Erkrankung beschrieben, welche sich durch hochgradige Blutarmut und Schwäche sowie wachstartige Degeneration der Leber und Milz und napfartige, käsig-eitrige Geschwüre im Darm kennzeichnet und ihrem Wesen nach Tuberculose sein dürfte. Bei den vollständig freilebenden Thieren dürfte die Krankheit nur wenig vorkommen. Die Tuberculose ist bei den verfeinerten Rassen des Hausgeflügels nicht selten zu beobachten, und ist das einzige radicale Tüggungsmittel die Abschaffung der ergriffenen Stämme und Einführung vollständig neuer Zuchten, nachdem alles, was mit dem kranken Geflügel in nähere Berührung gekommen, einer gründlichen Desinfection unterworfen.

4. Ebenfalls in Fasanerien wurde von Friedberger eine durch einen Bandwurm, *Taenia Friedbergeri*, hervorgerufene Seuche beobachtet. Die Krankheit gab sich in der Hauptsache dadurch zu erkennen, daß sich viele der jungen Fasanen sehr ungleich entwickelten und schließlich eingiengen. Außerdem zeigten sich starke Abmagerung, Schläfrigkeit, wieder plötzliches Erwachen. Der Tod erfolgt unter Verdrehen der Augen meist sehr rasch. Als Ursache der Krankheit fanden sich bei der Section große Mengen von Bandwürmern, welche oft den

ganzen Darm erfüllten und einen hochgradigen eitrigen Darmcatarrh veranlaßt hatten, durch welchen die Thiere in der Ernährung sehr heruntergekommen waren, und der auch zu dem schließlichen Tod Veranlassung gegeben hatte. Die den Bandwurm erzeugende Finne glaubt Friedberger in den Ameisenneieren suchen zu dürfen, mit denen die Vögel gefüttert wurden. Bandwürmer sind ein durchaus nicht seltener Befund bei Vögeln (s. Zürn, „Die Krankheiten des Hausgeflügels“), jedoch, veranlassen sie nur in geringer Anzahl vorkommend keinen weiteren Schaden.

5. Außer Bandwürmern findet man sehr häufig Spulwürmer (*Heterakis vesicularis*) bei Fasanen; wenn sie in großer Menge vorgegen sind, rufen auch sie einen mehr oder minder hochgradigen Darmcatarrh und damit Ernährungsstörungen hervor.

Der Luftröhrenwurm (*Syngamus trachealis*), welcher in verschiedenen Ländern Europas und in Amerika außerordentlich viele Opfer fordert, ist in Süddeutschland noch nie gefunden worden. Der Wurm haust in der Luftröhre des Hausgeflügels, ferner von Fasanen, Kebabühnern, Störchen, Schwänen, Glastern, Spechten, Staren, Krähen, Drosseln, Amjeln, Meisen, Schwalben, Rothkehlchen.

Durch die Menge der anwesenden Würmer wird Athemnoth, durch ihr beständiges Blutsaugen, Blutarmut erzeugt, welche oft rasch die Thiere dem Tode entgegenführt.

Daß an manchen Orten beobachtete Wegziehen der Dohlen bei Choleraepidemien aus den verledenen Ortschaften scheint mehr ein zufälliges Zusammentreffen gewesen zu sein; ein wirklich erklärlicher Zusammenhang damit ist wenigstens nicht zu ergründen.

Häufig kommt auch ein zahlreicheres Absterben von Federwild vor, ohne daß immer eine Seuche dafür beschuldigt werden kann, vielmehr dürfte sehr oft die Ursache in äußeren Schädlichkeiten, namentlich Mangel an passender Nahrung, zu suchen sein.

Von Mißbildungen kommt außerordentlich häufig die Kreuzschnäbligkeit bei den verschiedensten Vögeln vor. Eine Anzahl von Mißbildungen wird im „Zoolog. Gart.“, Bd. 13, S. 441 ff. beschrieben, n. a.: überzählige Flügel und Beine; sechs Ränge bei einem Steinadler und einem Habicht, ferner ein Wiesenspieper und ein Gimpel mit zwei Köpfen.

Bei Feldhühnern sollen an Schnabel und Ständern in nassem Jagrgängen, bei Hatten und Wasserhühnern in trockenen Veränderungen an den Beinen angetroffen werden. Vielleicht dürfte es sich hier um Gregarinoide handeln.

Bezüglich Fischkrankheiten s. d. V. M.

Patrone ist im Deutschen merkwürdigerweise zur Bezeichnung für die in einem Stück vereinigte Gesamtladung des Gewehres (Kulvertladung, Gechoß, Kiste, Zündung, Ladevorriepien u. dgl.) ge worden, während ursprünglich Patrone vom lateinischen *pater* = Vater im Sinne von Urbild oder Vorbild lediglich das Muster bedeutete, nach welchem die Papierhüllen zur Aufnahme der Ladung geschnitten wurden, dann diese Papierhülle selbst, demnach

die Hülse mit der Pulverladung und schließlich Hülse mit Pulverladung und Geschoss, zu welchen in der neuesten Zeit (nach Einführung der Hinterladung) noch die Zündung hinzutritt (sog. Einheitspatrone). Übrigens wird, besonders in Zusammenfügungen, „Patrone“ häufig noch im Sinne von Patronen-„Hülse“ gebraucht.

Die Vereinigung der Gesamtladung eines Gewehres in der Patrone bietet nicht nur den Vortheil größerer Ladebequemlichkeit, sondern — was wichtiger — eine größere Regelmäßigkeit des Schusses und damit größere Treffgenauigkeit, weil alle Lademanipulationen (außer dem einfachen Einführen der Patrone in den Lauf) von dem Anfeuernden und zu vielerlei Unregelmäßigkeiten Anlaß bietenden Ernstgebrauch in die ruhigere Zeit der Patronenfertigung zurückverlegt sind, wo Ungleichmäßigkeiten in der Bemessung und Zusammenfügung der Munition durch die größere Sorgfalt, bezw. auch durch die Anwendung maschinellen Betriebes auf das geringstmögliche Maß beschränkt werden können. Die höchste Stufe der Vollendung konnten in dieser Beziehung die Patronen erst mit Einführung der Hinterladung sowie der Metallhülsen erreichen.

Eine gute Patrone muß vollkommen transporent sein und das Pulver gegen Witterungseinflüsse schützen; ihre Construction muß ein einfaches Laden gestatten und darf insbesondere den Verschluss nicht complicirieren; die Zusammenfügung oder einzelne Theile der Patrone dürfen die Wirkung des Schusses, und zumal dessen Regelmäßigkeit nicht beeinträchtigen.

Unterschieden werden die Patronen entweder nach ihrem Zweck, bezw. nach dem in ihnen enthaltenen Geschoss in Kugel- oder Schrotpatronen, sowie nach der Hülse in Papier-, Papp- und Metallpatronen; vielfach sind auch von besonderen Eigenthümlichkeiten oder von den Erfindern der letzteren abgeleitete Namen in Gebrauch, worüber das Nähere unter diesen Bezeichnungen.

Über die Anfertigung der Patronen s. Laden.

**Patronenauszieher** ist entweder die am Gewehr selbst befindliche Vorrichtung zum Ausziehen der leeren Hülsen, auch Schlitten genannt (s. Auszieher und Verschluss), oder man versteht darunter besondere Haken oder zangenartige Instrumente (auch Patronenhaken oder Patronenziehler genannt), die zum Herausziehen festhängender Hülsen aus dem Laufe dienen. Diese letzteren werden meist an Lederriemen an der Jagdtasche mitgeführt oder sie befinden sich in besonderer Form auch am Jagdweser befestigt.

**Patronengürtel** ist ein von Segeltuch oder Leder angefertigter Gürtel zum Umschnallen um den Leib mit etwa 20 bis 30 kleinen für je eine Patrone bestimmten Taschen oder Schleifen, aus welchen die Patronen beim Gebrauch entnommen werden können.

**Patronenhülse** ist die zur Aufnahme der Pulverladung und nenerdings auch des Geschosses sowie der Zündung bestimmte Hülse, welche ursprünglich aus Papier, nach der Einführung der Hinterladung jedoch allmählich

auch aus Papp und Metall hergestellt wurde. Bei den älteren Vorderladern mußte es gegenüber dem anfänglich üblichen losen Einschütten des Pulvers aus einer Flasche oder Pulverhorn (Ende des XVI. Jahrhunderts) schon als ein bedeutender Fortschritt betrachtet werden, daß man mit Hilfe einer Papierhülse in dem Maße war, die Pulverladung gleich fertig zum Gebrauch abgemessen mit sich zu führen und aus dieser Hülse in den Lauf zu schütten, wobei dann in der ferneren Entwicklung der Ladeart das Papier der vorne die Kugel umschließende Hülse zugleich als Propfen benützt wurde; (s. Jagdfeuerwaffen, Geschichte); aber erst die allgemeine Einführung der Hinterladung Mitte des XIX. Jahrhunderts war in dem Maße, die Vortheile einer besonderen Hülse gänzlich auszunützen. Die zuerst auftauchenden Hinterladensysteme suchten zwar vielfach auch die Papierpatrone — von der zum Theil sogar das Zündmittel getrennt blieb — ohne Weiteres zu verwenden, und selbst die erste Einheitspatrone für Infanteriegewehre war noch eine Papierpatrone (vergl. Dreise und Zündnadelgewehr), bald indes erkannte man, daß ein vollkommener Hinterlader nur bei Verwendung einer stärkeren Hülse denkbar sei, welche bei jedem Schusse ausgewechselt den Ladungsraum vollkommen (vom Pulverrückstand) rein erhält, vermöge ihrer stärkeren Wand das Pulver besser gegen äußere Einflüsse (Witterung) schützt, die Patrone haltbarer und fester macht, dadurch eine gesteigerte Ladebereitschaft herbeiführt und endlich eine bequeme und sichere Verbindung der Zündung mit der Patrone gestaltet. Die Hülsenwand muß zu diesem Zwecke so stark und dabei doch so elastisch sein, daß sie zwar dem Druck der Gase insofern nachgibt, um sich, ohne zu reißen, an die Laufbohrung anzulehnen, nach Aufhören des Druckes aber wieder zurückgehen kann, um ein Ausziehen der Hülse nach dem Schusse zu gestatten. Der größte Vorzug der stärkeren (Papp- oder Metall-) Hülse ist indes darin zu suchen, daß sie zugleich die wichtige Aufgabe der Liderung zu übernehmen imstande ist; da die Papierhülse eine Abdichtung des Laufes gegen den Verschluss nicht herbeiführen vermochte, so war man bei diesen Patronen zur Anwendung complicirterer, die Liderung bewirkender Verschlusstheile gezwungen oder mußte auf eine vollkommene Abdichtung überhaupt verzichten. Dabei machte sich außerdem noch der Uebelstand geltend, daß unverbrennte Reste des Bodentheiles der Papierhülse im Laufe sitzen blieben und entweder besonders entfernt werden mußten oder aber den folgenden Schuss mehr oder weniger behinderten. Abgesehen vom Zündnadelgewehr und seinen Varianten suchte man daher nach Einführung der Hinterladung die Patronen sehr bald dahin zu verbessern, daß man den Hülsen wenigstens einen aus Metall hergestellten Bodentheil gab, welcher die Liderung übernehmen konnte und zugleich stark genug war, das Zündmittel, sei es als Randzündung, sei es in Form des gewöhnlichen Zündhütchens, aufzunehmen.

Für Jagdgewehre wurde an diesen Metallboden anfänglich eine Papierhülse angefügt

(s. Lesanche), aus welcher sich allmählich die stärkere Papphülse entwickelte; für Infanteriegewehre wurde diese an den Bodentheil angelegte Papierhülse sehr bald durch einen Messingstreifen verdrängt, welcher spiralförmig um einen Dorn gewickelt den Mantel der Hülse darstellte. Während des nordamerikanischen Bürgerkrieges (1861—1865) entstanden zuerst in Amerika, von wo sie demnächst nach Europa herüberkamen, die aus einem Stück Metall gepreßten, sog. gezogenen Metallhülsen, zuerst noch Mantel- und Bodentheil aus zwei Stücken bestehend und durch Pressung mit einander vereinigt, später ganz aus einem Stück hergestellt; sie wurden, eigentlich für Infanteriegewehre bestimmt, demnächst auch für Jagdhülsenpatronen verwendet, und fand das Princip später (Anfang der Achtzigerjahre) für Schrotpatronen Anwendung, bei welchen diese Metallhülsen sowohl mit dünnerem wie mit dickerem Mantel vorkamen.

Dieser nur in allgemeinen Zügen wiedergegebenen Entwicklung gemäß haben wir heute für Jagdfeuerwaffen im allgemeinen zu unterscheiden:

A. Hülsen für Büchsenpatronen. Diese Hülsen werden im wesentlichen nur mehr aus einem einzigen Stück Metall mit dicker Wandung gezogen; die Form ist entweder schwach konisch, d. h. fast cylindrisch, oder besser, um die Hülse nicht zu lang werden zu lassen und die Pulverssäule bei größerer Dike zu verkürzen, meistens flaschenförmig, indem der obere Theil der Hülse, nachdem letztere ausgeglast ist, wieder auf das dem Geschößsdurchmesser entsprechende Maß zusammengezogen wird. Am Bodentheil sitzt, um der Kralle des Ausziehers, bezw. des Auswerfers einen Angriffspunkt zu bieten, ein ringförmig vorstehender Wulst, die sog. Krempe der Patronenhülse, oder bei den neueren unten einfach cylindrischen Hülsen eine ringförmige Eindrehung; letztere Anordnung verlangt stärkeren Bodentheil, erleichtert aber durch den Fortfall der vorstehenden Krempe die Lagerung (Verpackung) der Patronen. Das Zündmittel, welches bei den ersten Metallpatronen noch in dem hohen Wulst (Krempe) am Boden ringförmig versteckt war (sog. Randzündung), ist heute stets in einem Zündhütchen, zu dessen Aufnahme der Boden der Patrone in der Mitte eine Höhlung, die sog. Zündglocke, aufweist; in letztere ragt als Widerlager für das Zündhütchen der Amboß von innen hinein. (s. Fig. 370.)



Fig. 370.

Ein oder zwei Zündlöcher gehen (neben oder durch den Amboß) durch die Glocke hindurch und vermitteln die Entzündung der Ladung.

Als Material für Metallhülsen sind zwar im Laufe der Zeit verschiedene Metalle (meist Kupferlegierungen), u. a. auch sogar Stahl ver-

sucht worden, als zweckdienlich und jetzt allgemein üblich hat sich indes allein Messing erwiesen.

Ausnahmsweise kommen auch noch Büchsenpatronen mit gerolltem Messingmantel vor, und für sehr großcalibrige Geschosse benützt man zuweilen die gewöhnlichen Schrotpatronenhülsen aus Pappe.

Da Pulver für längere Zeit nicht in unmittelbarer Berührung mit dem Metall der Messinghülsen aufbewahrt werden kann, ohne das Material der letzteren anzugreifen oder ohne selbst zu verderben, so müssen Hülsen, welche in geladenem Zustande längere Zeit lagern sollen, inwendig lackirt werden.

B. Hülsen für Schrotpatronen. Im Gegensatz zu den meisten Büchsenpatronen haben diese Patronen sämmtlich einen schwach konischen d. h. fast cylindrischen Mantel; die Krempe der Hülse dient nicht nur, wie bei den Büchsenpatronen, der Kralle des Ausziehers als Angriffspunkt, sondern erlaubt zugleich dem Patronenboden im Patronenlager des Gewehrs an der entsprechenden Ausdrehung einen sicheren Gegenhalt\*) gegen den Schlag des Schlagstiftes beim Abfeuern zu finden.

I. Metallhülsen: 1. wie die Büchsenpatronen mit dicker Wandung aus einem Stück gezogen; 2. von ganz dünnem Messingblech derart hergestellt, daß Bodentheil und Mantel besonders angefertigt und demnächst durch Pressung mit einander vereinigt werden (Kynoch's sog. Perfecthülse); der Mantel besteht dabei aus einer ringförmig geschlossenen Hülse ohne Kraft, d. h. ist gezogen.

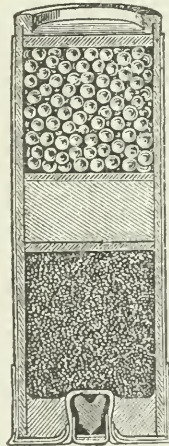


Fig. 371.

II. Papphülsen (auch Cartonhülsen genannt) bestehen aus dem Mantel und dem Bodentheil. Ersterer wird aus beiden zähen Papier durch Rollieren über einen Dorn unter starker Pressung hergestellt, so daß die mittelst eines Klebstoffes verbundenen Lagen schließlich als untrennbares Ganzes von fast lederartigem Gefüge erscheinen; äußerlich erhält der Mantel meist eine farbige Papierlage, die nach einem fast durchgehenden stillschweigenden Uebereinkommen für die geringeren Sorten braun, für die besseren grün ist. Der Bodentheil besteht in der Regel aus einer äußeren Messingkappe, der Glocke, für den lose einzufügenden Amboß und einem inneren Papptropfen, welcher dem Bodentheil größeren Halt zu geben bestimmt ist. (Fig. 371.)

\*) Bei Büchsenpatronen wird dieser Gegenhalt in der Regel schon dadurch gewonnen, daß die flaschenförmige Hülse sich mit ihrer Schulter fest gegen den entsprechenden Abzug im Patronenlager gegenhebt, die durch die Krempe bewirkte Anlehnung also nicht absolut erforderlich ist (vergl. Hülsen ohne Krempe); bei cylindrischen Büchsenpatronen darf allerdings dieser Anlehnung wegen die Krempe nicht fehlen.

Das Zündhütchen wird nach Einsetzen des Amboß in die Zündglocke so eingepreßt, daß der Zündstift, bezw. die diesen im Innern bedeckende Schutzschicht (Zinnfolie o. dgl.) um höchstens 0.01 mm von der Spitze des Amboß entfernt bleibt, bezw. von dieser eben berührt wird.

Um das Pulver gegen den Einfluß der Feuchtigkeit (bei längerer Aufbewahrung in den Patronen) möglichst zu schützen und um der Hülse im Pulverraum eine größere Widerstandskraft gegen die Pulvergase zu geben, sie „gasdicht“ zu machen, wird bei den besseren Hülsen im Innern des Pulverraumes noch eine Blechkappe eingesezt oder zweckmäßiger noch der untere Theil der Hülse von außen mit einer Blechkappe umgeben. Letzteres (in der Anfertigung theurer) hat den Vortheil, daß das Pulver nicht mit Metall, sondern mit Papier in Berührung bleibt (s. oben), und daß die Hülsen selbst bei nassem Wetter am Aufquellen verhindert werden.

Nitropulver verlangen (heute noch) wegen des im allgemeinen größeren Gasdruckes besonders sorgfältig und stark angefertigte Hülsen, welche für die älteren sehr hygroskopischen Nitropulver auch wegen des Schutzes gegen die Feuchtigkeit nothwendig waren. Die größere Empfindlichkeit des Nitropulvers gegen die Art der Entzündung macht je nach der Beschaffenheit des betreffenden Pulvers besondere Aufmerksamkeit in der Wahl der Zündhütchen erforderlich; die älteren, offeneren Nitropulver verlangen nicht zu stark geladene Zündhütchen, während die neueren Nitropulver bei ihrer langsameren Entzündungsweise stärkerer Zündhütchen bedürfen. Da die gleichwertigen Ladungen besonders der neueren Nitropulver häufig einen geringeren Raum einnehmen als die entsprechenden Schwarzpulverladungen, so wird in Anbetracht der Nothwendigkeit, die äußere mit dem Patronenlager des Gewehrs übereinstimmende Form der Hülsen fürs erste noch beizubehalten, für Nitropulver häufig eine sehr dickwandige Hülse, bezw. eine solche mit besonderem ringförmigen, inneren Einsatz gewählt werden müssen.

Bei denjenigen Hülsen, bei welchen der Amboß mit der Zündglocke aus einem Stück gepreßt ist (wie bei den meisten Metallpatronen), erreicht man insofern der festen Lage des Amboß die größte Sicherheit gegen unbeabsichtigte Entzündung, wie sie bei losem Amboß durch Verschieben des letzteren hin und wieder vorkommen kann; auch sind Versehen beim Fertigmachen der Patrone durch falsches Einsetzen oder gar gänzliches Fortlassen des Amboß und dadurch herbeigeführte Verjaeger ausgeschlossen.

Stützzündungspatronen entbehren selbstverständlich der Glocke, haben einen flachen Boden ohne Höhlung und an der Seite des Bodentheiles ein Loch für den Zündstift; im übrigen ist deren Anfertigung ähnlich (aber einfacher und billiger) wie die der Centralfeuerpatronen.

III. Papierhülsen kommen nur mehr für besondere Gewehrconstruktionen (z. B. Zündnadelgewehr) vor und bestehen meist aus einem festeren, aus Pappe hergestellten und zur besseren

Liderung durch Metallkapseln verstärkten Bodentheil und der an diesen angeklebten Papierhülle zur Ausnahme der Pulver- und Schrotladung.

Beurtheilung der verschiedenen Arten von Schrotpatronenhülsen. Zu beachten ist das Verhalten der Hülse beim Laden, beim Transport und der Aufbewahrung, im Gewehr beim Schuß sowie nach dem Abfeuern, endlich der Preis.

Die Papierpatrone verdankt ihre Fortdauer nach Einführung der festeren Hülsen dem Gedanken, daß für den Schuß die größtmögliche Düntheit der Hülse vortheilhaft sei, weil durch diese die beste Übereinstimmung zwischen Ladungsraum, Rohrseele und Ladepropfen zu erreichen und den Schrotten nirgends Anlaß zur Hinderung ihrer Bewegung oder zur Deformation gegeben ist. Diese vollkommene Übereinstimmung der inneren Durchmesser der die Ladung einschließenden Hülle und der eigentlichen Rohrseele wird bei den Patronen mit stärkeren Hülsen durch die Herstellung des Patronenlagers (s. d.) angestrebt, jedoch kaum jemals vollständig erzielt, weil schon in der Herstellung der Patronenhülsen eine völlige Gleichmäßigkeit nicht zu erreichen ist. Diesem — übrigens bis jetzt nur mehr theoretisch als durch Versuche festgestellten — Vorzuge dünner Papierhülsen stehen aber andererseits die mannigfachen Nachtheile gegenüber, welche die Handhabung dieser Patrone an sich darbietet. Auch der für die Papierpatrone geltend gemachte Vorzug, daß es bei derselben eher möglich ist, einen haltbaren oberen Verschuß der Schrotsäule ohne den für den Schuß schädlichen Einfluß einer auf die Schrote aufgelegten steifen Cartondecke zu bewirken, dürfte praktisch nicht von großer Bedeutung sein.

Das Laden (Fertigmachen) der Papierpatrone ist wegen der Schwäche der Hülse nur mit größter Vorsicht, daher umständlicher zu bewirken, als das der stärkeren Pappe- oder Metallhülsen; der Transport ist aus eben demselben Grunde schwieriger und der Gebrauch bei nassem Wetter nur mit äußerster Vorsicht möglich. Die geringe Festigkeit der Hülse veranlaßt leicht ein Verbiegen, Verdrücken oder Stauchen der Patrone und führt dadurch Ladehemmungen herbei. Beim Schuß kann das Abreißen der Hülse am hinteren Ende (ohne daß der vordere Bund sich öffnet) leichtlich ein Zusammenhalten der Schrote selbst bis zum Ziel, d. h. also die Wirkung des Kugelschusses herbeiführen, und nach dem Schuß bietet häufig die Entzündung unverbrannt gebliebener Theile der Hülse aus dem Lauf einigen Anfecht, während allerdings die Entfernung der Bodenkapsel geringere Schwierigkeiten darbietet als die Entfernung der ganzen Hülse bei Pappe- oder Metallpatronen.

Für die meisten Jäger wird es sich daher heute nur noch um die Wahl zwischen Pappe- und Metallpatronen handeln. Von letzteren vermögen die mit dicker Wandung aus einem Stück gezogenen, wie sie in Deutschland noch vielfach in Gebrauch sind, kaum einen erheblichen Vortheil vor guten Pappehülsen für sich geltend zu machen. Allerdings ist deren Gas-



dichtigkeit bei sorgfältiger Anfertigung eine vollkommene und ebenso deren Transportfestigkeit und Wetterbeständigkeit eine zweifellose, allein in Bezug auf die Stärke ihrer Wandung sind sie den Pappehülsen in ballistischer Beziehung kaum vorzuziehen und haben dazu die Unannehmlichkeit, nicht wie diese durch Würgung geschlossen werden zu können, sondern eines besondern festeren Verschlusses (durch Korkpfropfen o. dgl.) zu bedürfen, welcher dem Schuß unmöglich dienlich sein kann, oder falls er im Interesse guten Schusses weniger fest gemacht wird, sich beim Transport der Patrone leicht löst. Die Möglichkeit sehr häufigen Gebrauchs-ernährt allerdings den an sich hohen Preis, zwingt aber zu der vermehrten Arbeit und Unannehmlichkeit des Transports und der Reinigung der abgeschossenen Hülsen.

Im Gegensatz hierzu vereinigt die dünne Metallhülse alle die genannten Vortheile mit der Möglichkeit eines einfachen und praktischen Verschlusses durch Zukneifen der Hülse mittelst eines besondern kleinen Instruments, während die Wandstärke die oben für die Pappehülse aufgeführten ballistischen Vortheile ihrer Dünne wegen voll für sich in Anspruch nehmen kann. Allerdings ist die Hülse nicht ganz so transportfest wie die stärkere, aus einem Stück gezogene Metallhülse, allein sie ist in dieser Beziehung sowie in Bezug auf Wetterbeständigkeit der Pappehülse bedeutend überlegen. Bei sorgfältiger Behandlung ist mehrfacher Gebrauch (10facher und darüber) der dünnen Metallhülsen möglich, von welchen nur ein gewisser Percentsatz durch das Zukneifen (beim Laden) und Öffnen (beim Schuß), bezw. auch infolge Durchschlagens der Gase an der unteren Verbindungsnähe zwischen Mantel und Bodenkappe unbrauchbar wird. Sollen Ladehemmungen sowohl beim Einführen der Hülse als bei deren Ausziehen gänzlich vermieden werden, so ist von Zeit zu Zeit ein Kalibrieren der Hülsen erforderlich; zweckmäßigerweise dient hierzu eine nach dem Patronenlager des betreffenden Gewehres gearbeitete Stahlleere, in welche die gereinigte Hülse durch einen einfachen Schlag mit einem Holzstempel hineingetrieben wird.

Gegenüber der Pappehülse bietet bei gleichem äußeren Durchmesser die dünne Metallhülse, abgesehen davon, daß sie auch ballistisch überlegen ist und eine größere Prozentzahl der zur Ladung verwendeten Körnerzahl in ein Ziel gleicher Größe bringt, wegen ihres größeren Innenraumes noch die Möglichkeit der Verwendung einer größeren Ladung an Pulver und Schrot, so daß sie die Wirkung der Gewehre nach dem größeren Caliber hin erhöht, d. h. z. B. Caliber 16 dem Caliber 12 nähert.

Die ballistische Überlegenheit wird nicht nur durch den infolge der dünneren Wand besseren Übergang der Ladung aus dem Innenraum der Hülse in die Laufbohrung, sondern (bei gleichem Laufcaliber) auch durch die Möglichkeit der Anwendung dickerer Pfropfen gewährleistet, welche besser abdrücken.

Dünne Metallhülsen der beschriebenen Art, deren Preis nur um ein Geringes oder überhaupt nicht höher ist, als der der besten Pappe-

hülsen, werden bisher lediglich von G. Knoch & Co. Lim. in Witton bei Birmingham gefertigt und sind in Deutschland durch Transport und Zoll um 20—25% theurer als in England. Diese Knochhülsen haben meist einen Umboß mit Stift, so daß Enternen des Zündhütchens und Wiedereinsetzen desselben nur geringe Mühe macht.

Ob die durch die dünne Knochhülse zu erreichenden Vortheile (bessere und ausgiebigere Schußleistung) groß genug sind, um die Nachteile (höherer Preis, bezw. bei mehrmaligem Gebrauch vermehrte Arbeit) auszugleichen, kann nur nach den Verhältnissen des betreffenden Jägers und seiner Jagd (Häufigkeit des Schrotschusses) beurtheilt und nicht für die Allgemeinheit festgestellt werden.

Pappehülsen bilden bis jetzt die am meisten gebräuchliche Hülsensorte, weil sie den großen Vorzug der Billigkeit haben und der Jäger sich daher leichter entschließt, sie nach einmaligem Gebrauche wegzuworfen: gute Pappehülsen lassen indes ebenfalls einen mehrfachen Gebrauch zu. Abgesehen von dem gegenüber Metallhülsen etwas verringerten Innenraum der Pappehülse besteht deren größter Nachtheil darin, daß sie weniger wetterbeständig ist, bei feuchtem Wetter leicht quillt und dann zu Ladehemmungen Veranlassung gibt; im übrigen ist ihre Transportfestigkeit und bei tadelloser Anfertigung ihre Gasdichtigkeit eine vollkommen hinreichende. Als besonderer Vortheil kann der durch Würgung in sehr einfacher Weise zu bewirkende Verschluss angesehen werden. Um diesen Vortheil mit dem größeren Wetterbeständigkeit zu vereinen, hat man neuerdings versucht, die Pappehülse bis nahe zu ihrem oberen Rande mit einer dünnen Messinghülse äußerlich zu besetzen; diese Arbeit vertheuert indes die Hülse wesentlich, und es dürften die Versuche, die Pappehülse durch Imprägnieren wasserdicht zu machen, von größerem Erfolge begleitet sein.

Die neueren sorgfältig hergestellten, durch eine innere Einlage, bezw. eine äußere Blechkappe um den Pulverraum gasdicht gemachten Pappehülsen dürften im allgemeinen allen billigen Durchschnittsansprüchen genügen und für die meisten Jagdverhältnisse vollkommen ausreichend sein; allerdings bleibt dabei zu beachten, daß die Unterschiede in der Anfertigung bedeutende Schwankungen in Betreff der Güte der Hülsen bei fast gleichem äußeren Ansehen herbeiführen können. Die billigsten Sorten sind daher selbst bei anscheinend tadelloser Abmessung und äußerem Ausbild im allgemeinen zu vermeiden, da weder die Zuverlässigkeit der Zündvorrichtung noch auch Transportfestigkeit und Haltbarkeit in genügendem Maße gewährleistet ist.

Zusbesondere werden Hülsen aus dünnem und wenig festem Papier leicht Anlaß zu Ladehemmungen geben und das Pulver gegen Feuchtigkeit zu wenig schützen.

Aus der in der Jagdwassentechnik herrschenden Unsicherheit in Betreff der von den Fabrikanten innezuhaltenden Normalmaße ergibt sich im besondern für die Patronenhülsen der Uebelstand, daß ein gutes Hineinpassen der

selben in jedes Gewehr nur sehr schwer zu erreichen ist. Da für den Ladungsraum Normalmaße fehlen, so schwankt auch das Nutzen-caliber der Hülsen; die notwendige Folge ist, daß die für das betreffende Gewehr zu starke Hülse leicht Ladehemmungen herbeiführt, während die zu dünne Hülse, da sie gegenüber der ausdehnenden Kraft der Gase erst zu spät Anlehnung an der Wand des Patronenlagers findet, hin und wieder trotz an sich guter Anfertigung platzt.

Die Länge der Hülsen ist glücklicherweise eine ziemlich übereinstimmende und beträgt für gewöhnlich etwa 63 mm; daneben gibt es für stärkere Ladungen Hülsen von 70, ja sogar 73 mm Länge. Etwa für das betreffende Gewehr zu lange Papphülsen können vorn durch eine Abschießmaschine mit der Hand leicht auf das zutreffende Maß gebracht werden.

Mehr noch wie das Caliber der Hülsen schwankt die Stärke der Krenpe der Hülse, ganz entsprechend der Unsicherheit, welche auch hierin sich in der Gewehrfabrication bei den Abmessungen der Laufbohrung für die Krenpe der Patronenhülse eingebürgert hat. Man unterscheidet daher allgemein Hülsen mit starkem und mit schwachem Rand (Krenpe); erstere vorzugsweise in (Frankreich) Süddeutschland und Österreich, letztere in (England) Norddeutschland in Gebrauch. Der Versuch, eine mittlere Stärke einzuführen, kann, solange nicht die Gewehrfabrication übereinstimmt, weder hier noch dort völlig Genügendes leisten.

Der Preis der Papierpatronen beträgt für 100 Stück etwa 3-50 Mark inclusive der zugehörigen Pfropfen und Schrotkappen; aus einem Stück gezogene Metallhülsen (mit dicker Wand) kosten etwa 11 Mark; Kynochhülsen (je nach der Länge) in England 4-4-50 Mark; Papphülsen schwanken, da die Güte der verwendeten Materialien und die Sorgfalt der Anfertigung eine ungleich verschiedene sein kann, etwa zwischen 1-50-3-50 Mark per Hundert (alles auf Caliber 16 bezogen). Th.

**Patronenlager** ist (bei Hinterladern) der hintere, zur Aufnahme der Patrone bestimmte Theil der Laufbohrung; seine Achse muß mit der Seelenachse zusammenfallen.

Da in der Patrone die Verbrennung des Treibmittels unter sehr hohem Druck vor sich geht, die Wände der Patronenhülse indes nicht stark genug hergestellt werden können, um diesem Druck zu widerstehen, so muß das Patronenlager, damit die Hülsenwand sofort bei entstehendem Gasdruck Anlehnung an der Laufwandung findet, nur gerade um soviel in seinem Durchmesser größer sein, soviel Spielraum gestatten, als nöthig ist, die Patrone einzuführen. Die Gestalt des Patronenlagers schmiegte sich daher derjenigen der Patronenhülse vollkommen an, und haben wir dementsprechend (s. Patronenhülse) zu unterscheiden Patronenlager für Büchsen (Metallpatronen) und für Flinten; letztere wiederum für Papier-, Papp- oder Metallpatronen.

Die Patronenlager für Büchsen haben entsprechend der zugehörigen Metallpatrone meist einen deutlich unterschiedenen Pulverraum von

stärkerem Durchmesser und einen Geschosstraum von geringerem Durchmesser, beide durch eine Schweißung mit einander verbunden. Hinten schließt sich für die Krenpe der Patronenhülse (wenn solche vorhanden) eine entsprechende ringförmige Laufbohrung an. Da das Geschos ohne Zwang eingeführt werden muß, der hiezu notwendige Spielraum indes für die Bewegung des Geschosses in der Seele in Fortfall kommen muß, so ist der Geschosstraum in seinem Durchmesser etwas weiter als die Bohrung der eigentlichen Seele; beide Theile (weiterer Geschosstraum und engerer gezogener Theil) sind durch einen sog. Übergangsconus verbunden, in welchem die Felder allmählich auslaufen; er soll die erste Bewegung des Geschosses zu einer möglichst saufen gestalten; zu kurz abgelegte Übergänge, welche eine leichte Vorbewegung des Geschosses nicht gestatten, ergeben größeren Rückstoß (s. d.) und mangelhafte Treffsicherheit (s. Vibration).

Patronenlager für Flinten sind, der Form der Hülsen entsprechend, sämmtlich nahezu cylindrisch, d. h. schwach konisch gebohrt und sind in ihrem Durchmesser um mindestens die doppelte Hülsenwandstärke größer als die eigentliche Laufbohrung, damit das Innen-caliber der Hülse mit der letzteren übereinstimme.

Die Überführung dieses weiteren Patronenlagers in die engere Laufbohrung kann entweder durch eine Schulter, d. h. durch einen rechtwinkligen, bezw. nahezu rechtwinkligen Absatz oder durch einen conischen, mehr oder weniger steilen, bezw. allmählichen Übergang geschehen. Der bei älteren Waffen übliche Übergang durch eine scharfe Schulter verschwindet neuerdings mehr und mehr; nur über die Steilheit des jetzt im allgemeinen anzuwendenden Übergangsconus gehen die Ansichten noch auseinander. In der That finden wir daher von dem kurzen und steilen bis zu dem langen und sehr allmählich ansteigenden Übergangsconus je nach der Wandstärke der zur Anwendung bestimmten Hülse und nach den Ansichten des betreffenden Fabrikanten die mannigfachsten Zwischenstufen; ja, zu Papierpatronen bestimmte Gewehre zeigen häufig überhaupt keinen Übergangsconus, indem Patronenlager und Lauffeule von genau gleichem Durchmesser sind.

Im allgemeinen wird selbstverständlich Länge und Neigungswinkel des Übergangsconus von der Wandstärke der zu verwendenden Hülse abhängen und werden Papppatronen einen steileren Übergangsconus verlangen als dicke Metallpatronen und diese einen steileren als dünne (sog. Kynoch-) Hülsen.

Die Länge des Übergangsconus darf unter Berücksichtigung der Wandstärke der Patronenhülse und der Ausdehnungsfähigkeit des Pfropfens nicht so groß sein, daß letzterer nicht bereits vorne vollkommene Anlehnung gefunden hätte, bevor sein Boden die Patronenhülse verlassen hat.

Patronenlager mit langem Übergangsconus, sog. verloren gebohrte Patronenlager, erlauben eine größere Freiheit in der Benützung

verschieden langer (besonders der dünnen Metall-) Hülsen und kommen aus diesem Grunde und weil der allmähliche Übergang auch ballistisch der bessere ist, neuerdings mehr und mehr in Aufnahme.

S. a. Patronenhülsen und Brand. Th.

**Patrontasche** (abgefürzt anstatt Patronentasche) ist eine Tasche aus Leder oder Segeltuch, zur Aufnahme von etwa 20—30 Patronen, inwendig in Fächer eingetheilt, mit einem Leibriemen zum Umschnallen um den Leib. Ist die Tasche aus steifem Leder in viereckiger Form angefertigt (meist mit einer oberen und unteren Abtheilung), so nennt man sie auch wohl Patronenkoffer oder -Etui. Th.

**Patte**, die, selten statt Branke s. d. Besen, Real- und Verballcrifon V., p. 130. — Sanders, Wb. II, p. 308, und Fremdw. II, p. 206. E. v. D.

**Panownia imperialis** Sieb. Zucc., ist der Name eines schönen japanischen Baumes aus der Familie der Scrophulariaceen, welcher sich durch seine Raschwüchsigkeit und dadurch bedingte Massenerzeugung von Holz auszeichnet und deshalb neuerdings zum forstlichen Aulbau in Süddeutschland empfohlen worden ist. Dieser der Großfürstin Maria Paulowna zu Ehren benannte, in den Gebirgen Japans heimische, schon seit längerer Zeit in Parks und Anlagen häufig angepflanzte Baum besitzt gegenständige langgestielte eiförmige geferbte, oft über  $\frac{1}{2}$  m lange Blätter und trägt seine großen violetten inwendig braun punktierten und gelbgestreiften Lippenblumen in großen endständigen Sträußen. Seine Frucht ist eine zollange, eiförmige zweiflappige vielkammige Kapself. Trotz ihrer Raschwüchsigkeit eignet sich die bei uns selten über 6 m hoch werdende Panownia nicht für die Forstwirtschaft, da ihr Holz weich und schwammig und daher wertlos ist. Dazu kommt, daß sie selbst in Süddeutschland die Zweige, welche nie recht anreifen, fast in jedem Winter verliert und in Folge dessen faule Stellen um die Astansätze bekommt. Gar nicht selten erfriert sie bis zum Stock hinab, aus dem dann freilich im nächsten Frühjahr Stockanschläge bis zu 3 m Länge und 4 cm Stärke hervordrwachsen. Die Panownia, deren Holzkörper eine sehr weite Markröhre enthält, vermehrt sich leicht sowohl durch Samen als Wurzelansläufer. Sie blüht im Mai und Juni. Wm.

**Paulsen**, Johann Christian, geboren 13. November 1748 in Uslar (Solling), gest. 10. Januar 1823 auf seinem Gut Raffensgrund bei Blomberg, scheint bei seinem Vater, welcher Amtmann war, den Unterricht in Mathematik und Forstwissenschaft erhalten, dagegen eine eigentliche forstpraktische Lehre nicht durchgemacht zu haben. 1771 wurde Paulsen unbeförderter Adjunct des reitenden Försters Nühmann zu Hemmering und nach dessen Tod noch im gleichen Jahre sein Nachfolger. 1787—1788 führte er die Taxation der Schieder'schen und Blomberger Forste zum Zweck der Theilung derselben zwischen den beiden Linien Lippe und Schaumburg-Lippe nach seinem „Entwurf zur wirtschaftlichen Eintheilung des Holzvorraths“ durch. Wegen der hierbei bewiesenen

Kenntnis wurde Paulsen pro 1. Mai 1789 als Oberförster zu Schieder in Lippe'sche Dienste berufen, 1794 nach Biefterfeld versetzt und mit der Verwaltung des Schwalberger Reviers betraut, welches sich im gemeinschaftlichen Besitz von Lippe und Paderborn (später Bressen) befand, von 1789 hatte er auch, später abwechselnd mit dem Forstmeister Pahlig, alljährlich die sämmtlichen fürstlich Lippe'schen Forsten zu inspiciere. Verschiedene Intriquen und Widerwärtigkeiten verbitterten ihn jedoch später mehr und mehr, so daß er 1812 um seine Pensionierung nachsuchte, welche er aber erst auf wiederholtes Drängen im Herbst 1815 erhielt. Von da ab lebte Paulsen auf seinem Gut Raffensgrund.

Paulsen hat sich nicht nur durch seine praktische Thätigkeit als Reformator des Lippe'schen Forstwesens (Übergang zum geregelten Hochwald) und zahlreiche Betriebsregulierungen große Verdienste erworben, sondern war auch hervorragend auf wissenschaftlichem Gebiet, indem er zuerst die Formzahlen benützte und die Idee des Nutzungsprocentes, welches später Hundeshagen weiter ausbaute, entwickelte.

Schritten: Entwurf der wirtschaftlichen Eintheilung des Holzvorrathes sowohl in Eichen- als auch in Buchenforsten, so überhaupt als Baum- und nicht als Schlagholz betrieben werden (1787 als Manuscript der Lippe'schen Kammer eingereicht und 1796 in erweiterter und verbesserter Form im Journal für das Forst- und Jagdwesen, IV. Bd. 2, p. 81 ff. veröffentlicht); Kurze praktische Anleitung zum Forstwesen, oder Grundzüge über die vortheilhafteste Einrichtung der Forsthaushaltung und über Ausmittlung des Wertes vom Forstgrund; besonders auf die Grafschaft Lippe angewendet. Diese Schrift erschien mit der Bezeichnung: verfaßt von einem Forstmanne, herausgegeben vom Kammerath Georg Friedrich Führer, bevorwortet vom Oberförster Runge zu Erzen, 1795; 2. Aufl. u. d. T.: Kurze praktische Anweisung zum Forstwesen und zur Veranschlagung der Forsten, nebst einer Vorrede vom Herausgeber, 1797; Über die richtigste Art der Berechnung des Zuwachses an ganzen Holzbeständen in den Waldungen, 1800 als Manuscript veröffentlicht und erst durch Fortsetzung der Hundeshagen'schen Beiträge zur gesammten Forstwissenschaft von Manprecht zur Kenntnis des forstlichen Publicums gebracht. Schw.

**Paulschale**. Die Entschädigung für Leistungen, deren Ausmaß sich im vorhinene beurtheilen läßt, oder welche sich in annähernd gleichem Ausmaße alljährlich wiederholen, kann zur Vermeidung einer unständlichen Verrechnung zweckmäßigerweise im Wege einer Abfindungssumme (Paulschale) erfolgen. Diese Form der Entschädigung (die Paulschalterung) ist in der Forstverwaltung sowohl für Leistungen der eigenen Angestellten (als Meier, Kanzleiführer, Paulschale etc.) als auch zur einmaligen Entlohnung für Leistungen Fremder (z. B. bei Vergebung von Banten oder einzelnen Vanausführungen an Unternehmer u. dgl.) vielfach üblich. v. Gg.

**Pavia** Boerh., Pavia, Baumgattung aus der Familie der Roskastaniengewächse (Hippoca-

stanae), welche sich von den echten Korkkastanien (s. Aesculus), mit denen sie bezüglich der Form der Blätter und des Blütenstandes völlig übereinstimmt, durch eine anders gestaltete Blüte unterscheidet, indem dieselbe aus einem röhrigen Kelch, vier langengabelten, eine röhrig-zweifelköpfige Blumentrone bildenden Blumenblättern und 6—8 behaarten Staubgefäßen besteht. Kapsel und Samen sind beträchtlich kleiner, erstere ist glatt (stachellos). Alle Pavien sind nordamerikanische Gewächse, die sich auch durch ihre nicht flebrigen Knospen und die stets ganz kahlen und nur fünfzähligen Blätter von den Korkkastanien unterscheiden. Sie sind weniger winterhart als diese und deshalb in Gärten und Parks nicht sehr verbreitet, übrigens nur Bäume 3. Größe. Am häufigsten werden cultivirt: Die gelbe Pavia, *P. flava* Muhl., mit gelben, die glatte, *P. glabra* Spach, mit grünlichgelben und die rothe, *P. rubra* Lamk., mit purpurrothen Blumen. Diese blühen im Mai und Juni. Neuerdings hat sich die erst Mitte Juli zu blühen beginnende weiße oder langtraubige Pavia, *P. macrostachya* DC., eine meist nur stranchförmige Art, in die Gärten eingebürgert, welche sehr lange schmal kegelförmige Stränze entwickelt, aus deren horizontal gestellten schneeweißen Blumen die rothbenteligen Staubgefäße weit hervorstehen. Sie verdient als Ziergehölz auch deshalb den Vorzug vor den übrigen Pavien, weil sich ihre Blütenstränze lange intact erhalten, während bei den anderen Arten die Blüten sehr bald, oft noch vor dem Aufblühen abfallen. Wm.

**Pech** ist ein fester, harziger Körper von brauner bis schwarzer Farbe und sehr verschiedener Abstammung. Indem wir auf das hierüber schon unter den Schlagworten „Destillation, trocken“, „Holzkohle“ und „Kofe“ Mitgetheilte verweisen, sollen hier die verschiedenen Pecharten des Handels noch in gedrängter Kürze zusammengestellt werden.

a) Schwarzes Pech, Schiffspech oder Schusterpech entsteht durch Erhitzen des bei der Theerchwelerei (s. Holzkohle) erhaltenen schwarzen Peches in offenen Kesseln, wobei — nach Austreibung der flüchtigen Bestandtheile — eine beim Erkalten erstarrende, dunkel-schwarzbraune Masse erhalten wird. Es dient zum Kalfatern der Schiffe, zum Auspichen ordinärer Holzgefäße, zum Wischen des Schuhmacherdrahtes, zur Erzeugung von Pechackeln, Ritten und Plästern etc.

b) Rasis- oder Brauerpech ist durch sorgfältiges Ausschmelzen gewonnenes Fichtenharz. Seine beste Qualität heißt Kesselpoch und steht sehr hoch im Preise; eine zweite, mindere Sorte, das Griesenpech, hat nur etwa ein Drittel des Wertes des vorigen. Dasselbe wird ebenso wie das Weiß- oder Burgunderpech gewonnen, indem das von den Bäumen gesammelte rohe Fichtenharz unter Zusatz von Wasser geschmolzen wird, wobei das Terpentinöl ausgetrieben und die Farbe eine lichte wird. Bei höherer Temperatur wird die Masse gelber und heißt dann Gelbpech. Zum Schluß wird das Pech abgeseiht und geläutert. Er-

hitzt man es bis zum Verdampfen des Wassers, so erhält man Kolophonium oder Geigenharz. Ebenso entsteht das Weißpech auch als Rückstand bei der Destillation des Terpentinöls aus dem noch nicht erstarrten Harze der Nadelbäume. Diese Pechsorten werden hauptsächlich zum Verpichen der Fässer, zur Darstellung von Harzseifen und Plaster etc. verwendet.

c) Steinkohlenpech oder Steinkohlensapphalt bildet den Rückstand der Theerdestillation (s. auch „Kofe“).

d) Braunkohlentheerpech entsteht bei der Destillation des Braunkohlentheeres. v. Tr.

**Pechmeise**, die, s. Tannenmeise. G. v. D.  
**Pechnecke**, s. Lyelmis. Wm.

**Pechstein** ist ein natürliches, wasserhaltiges Glas, welches als eine Erstarrungsmodification der Quarzporphyrmasse (s. Quarzporphyr) zu betrachten ist. Die Farbe ist roth, grün, braun oder schwarz. In Deutschland steht der Pechstein hauptsächlich im Porphyrgebiet von Meissen an. Berühmt sind die Pechsteinvorkommnisse der Insel Arran (Schottland). v. D.

**Pecopteris** ist eine wichtige vorweltliche Farngattung, die zur Zeit der Steinkohlenformation eine große Verbreitung besaß. Die Blättchen sind gewölbt, der Mittelnerb ist ziemlich kräftig entwickelt. v. D.

**Pecten** ist eine Muschelgattung mit gleichklappigen und ziemlich gleichseitigen Schalen, die von runder Gestalt oder auch höher als lang sind. Ihr erstes Auftreten fiel in die Devonzeit. Einige Arten leben jetzt noch, viele andere sind ausgestorben und liefern wichtige Leitfossilien. *P. levigatus* und *diseites* sind im Muschelkalk sehr verbreitet; *P. fibrosus* charakterisirt die unteren Jurassichten, *P. quincostatus* die Kreide. *P. Münsteri* bildet in den tertiären Ablagerungen bei Hildesheim ganze Lagen. v. D.

**Pectinicornia**, Kammhornkäfer (s. d.)  
Hschl.

**Pectinstoffe** finden sich weit verbreitet in dem Pflanzenreich, doch ist ihre Entstehung und ihre Bedeutung für das Pflanzenleben noch nicht klargestellt. Die Eigenschaft der Fruchtsäfte sowie des Saftes der Mohrrüben, Zuckerrüben und vieler anderer fleischiger Wurzeln, sich zu einer Gallerte einzulösen zu lassen, beruht auf der Gegenwart der Pectinstoffe. Nach Fremy, welcher diese Stoffe eingehend studirt hat, enthalten die unreifen Früchte Pectose, welche allmählich in Pectin übergeht, und dieses verwandelt sich, indem es noch mehrere Übergangsstufen durchmacht, zuletzt in Metapectinsäure. Eingeleitet wird diese Metamorphose durch ein Ferment, die Pectase, unter Mitwirkung der in den Fruchtsäften vorfindenden Säuren. Die Fruchtgellen enthalten als gelatinisierenden Bestandtheil theils Pectosinsäure, theils Pectinsäure. In Zucker konnten die Pectin Körper bis jetzt nicht übergeführt werden, sonst jst aber ihre Fermentungsproducte denen der Kohlehydrate sehr ähnlich. v. Wn.

**Pedia-spis** Tischb., Gattung der Familie Cynipidae (s. d.). — *P. aceris* Först. und *P. sorbi* Tischb. erzeugen an Ahornen Quael-

Blattgallen und einzeln oder in traubiger Gruppierung Wurzelgallen. *P. aceris* und *sorbi* bilden nicht getrennte Arten, sondern stehen vielmehr in heterogenetischer Wechselbeziehung zu einander, indem *P. sorbi* die agame, *P. aceris* die sexuelle Form darstellt. Das ♀ der letzteren belegt die Wurzeln mit Eiern; daraus agame

jünzähni gen Kelch mit am Ende blattartigen gezähnten Zipfeln, letzteres einen steif aufrechten, vom Grunde an ästigen Stengel und einen zweilappigen Kelch mit eingeschnitten gezähnten krausen Lappen. Das oft zwerghaft kleine Waldläusekraut wächst in ebenen wie gebirgigen Gegenden an nassen moosigen Waldstellen, oft in Torfmoosen, auch auf moorigen Waldwiesen, das vorzugsweise ebene Gegenden bewohnende Sumpfläusekraut, dessen Stengel bis 30 cm hoch werden, an sumpfigen Teichuferu, selbst im seichten Wasser, und auf sumpfigen Wiesen, daher auch oft in Wäldern. Beide sind scharfe, dem Vieh schädliche Kräuter und blühen vom Mai bis Juli.

Wm.  
Peißger, i. Schmerle. (1. Art.)  
Hde.

**Pelargonsäure**,  $C_9H_{18}O_2$ , ist in dem ätherischen Ole von *Pelargonium roseum* neben einem indifferenten Ole vorhanden. Man gewinnt sie durch Kochen des Rautenöls (von *Ruta graveolens*) mit Salpetersäure. Der Äthyläther der Pelargonsäure, bei 218° siedend, besitzt — besonders mit Alkohol verdünnt — einen sehr angenehmen Obßgeruch und ist Hauptbestandtheil des Onanthäthers, der zur Bouquetbildung der Weine verwendet wird. v. Gn.

**Pelecanidae**, Pelikane, Familie der Ordnung Colymbidae, Taucher, f. d. n. Syst. d. Ornithologie. In Europa drei Gattungen: *Pelecanus* Linné, *Carbo* Lacepède und *Sula* Brisson, j. d. C. v. D.

**Pelecanus** Linné, typische Gattung der Familie Pelecanidae, Pelikane, f. d. n. Syst. d. Ornithologie. In Europa vier Gattungen: *P. crispus* Bruch, krausköpfiger, *P. onocrotalus* Linné, gemeiner, *P. minor* Rüppel, kleiner Pelikan, und *P. Sharpei*, Rosenpelikan, j. d. C. v. D.

**Pelecus cultratus**, f. Ziege. Hde.

**Pelikane** (*Pelecanus*), die, eine vorstehend systemisierte Gattung der Familie Pelecanidae. Sie ist in Europa durch vier Arten vertreten, welche ich nachstehend einer kurzen Behandlung hinsichtlich ihres Äußeren unterziehen will, während ich mich hinsichtlich der Lebensweise auf die beiden häufigeren Arten *Pelecanus onocrotalus* und *crispus* beschränken muß.

1. Gemeiner Pelikan, *Pelecanus onocrotalus* Linné, *Systema naturae*, Ed. XII, fol. 215, no. 1. — Latham, *Index ornithologiae* II., p. 882, no. 1. — Pallas, *Zoographia rosso-asiatica* II., p. 296, no. 1. — Temminck, *Manuel d'ornithologie* II., p. 891. — Beschstein, *Naturgeschichte* IV., p. 738. — Naumann, *Vögel Deutschlands* XI., p. 150. — Keyserling und Blasius, *Wirbeltiere*, no. 429. — Thienemann, *Fortpflanzung der Vögel*, T. XIII, Fig. 7. — Bäderer, *Eier der europäischen Vögel*, T. XXXVIII, Fig. 2.

Beschreibung: Länge 140—180, Flügelweite 220—270, Stofslänge 18 cm. Das Gefieder, auf dem Kopfe zu einer Art Haube ver-



Fig. 572. Ahorn-Blattgallen \*) der *Pediaspis aceris*.

♀ ♀: diese belegen die Blätter, führen zur Bildung von Kugelgallen (Fig. 572) und daraus die Geschlechtsthiere (♂ ♀). Hschl.

**Pedicularis** Tourn., Läusekraut, Pflanzengattung aus der Familie der Scrophulariaceen, deren Arten sich durch quirlständige Blüten, einen röhrigen jünzähni gen Kelch, eine zweilippige rachenförmige Blumentrone mit helmförmiger, seitlich zusammengedrückter Blumentrone und dreilappiger Unterlippe und 4 zweimächtige Staubgefäße auszeichnen und eine zweifächrige, mit Klappen aufspringende Kapselfrucht hervorbringen.

Ihre wechselständigen Blätter sind fiederspaltig oder fiederschnittig mit geferbten bis fiederspaltigen Abschnitten, ihre Blütenquirl meist in endständige Köpfschen oder Ähren zusammengedrängt, ihre Blumen am häufigsten roth. Von den sehr zahlreichen Arten bewohnen die meisten die Alpenregion der europäischen und asiatischen Hochgebirge. Die zwei in Europa verbreitetsten Arten sind das Waldläusekraut, *P. silvatica* L., und das Sumpfläusekraut, *P. palustris* L., beide zweijährige, saftvolle, kahle Kräuter mit fiederschnittigen Blättern und rosenrothen Blüten. Ersteres besitzt einen aufrechten, einfachen, vom Grunde an blüthentragenden Stengel, umringt von niedergebuckten sterilen Nebenstengeln, und einen

\*) Die Figur war für diesen Artikel bestimmt, ist aber von der Redaction zu bringen übersehen worden.

längert, ist mit Ausnahme der braunen Handschwüngen und der gelblichen Brust weiß, rosenroth angehaucht. Männchen und Weibchen unterscheiden sich bloß durch die Größe, wogegen die Jungen ganz verschieden gefärbt erscheinen; bei ihnen ist die Oberseite unrein braun, die Unterseite aschgrau. Das Auge ist hochroth, die nackte Haut um dasselbe gelb, der Schnabel grau, gelb und röthlich gefleckt, der Kehlfleck bläulich geädert, der Fuß fleischfarben.

Die Verbreitung dieser Art als Brutvogel beginnt in den Sümpfen der unteren Donau und erstreckt sich von da ab südlich und südöstlich über den größten Theil Afrikas und Südasiens. Als Strichvogel reicht sein regelmäßiges Vorkommen donauaufwärts etwa bis zur Savemündung bei Belgrad, unregelmäßig erscheint er jedoch noch viel weiter nördlich, und vereinzelt hat man ihn selbst in verschiedenen Theilen Nord- und Mitteldeutschlands, z. B. erst vor zwei Jahren in Posen, beobachtet.

2. Krausköpfiger Pelikan, *Pelecanus crispus* Bruch. Länge 160—180, Flugweite 275—300, Stoßlänge 20 cm; er ist der stärkste Schwimmbogel Europas. Gefieder bis auf die schwarzen Schwungfedern weiß, leicht röthlichgrau überflogen; jenes des Kopfes und Hinterhalses verlängert und stark gekräuselt. Zunge Vögel sind grau. Auge silberweiß, Schnabel graugelb, Kehlfleck roth, blau geädert. Füße schwarz.

Sein Brutgebiet reicht an der Donau etwas höher stromaufwärts, auch brütet er regelmäßig in den Theißümpfen Ungarns, dann ganz besonders zahlreich an der Wolga und am Kaspiischen Meer, ferner in vielen Theilen Afrikas und Asiens. Als Strichvogel geht auch er weit nördlich und wurde z. B. einmal selbst bei Danzig beobachtet und erlegt.

3. Kleiner Pelikan, *Pelecanus minor* Rüppel, System. Übersicht der Vögel Nordostafrikas, no. 526. — Kehlserling und Blasius, l. c., no. 430. — Schlegel, *Revue critique* II., p. 109. Länge 130—140, Flugweite 200—220, Stoß 16 cm. Gefieder bei alten Vögeln stets einfarbig weiß, ohne rosigen Anflug, bei Jungen grau.

Die Verbreitung dieser Art beginnt eigentlich erst an den Gestaden des Schwarzen Meeres, doch hat sie Eduard Hodek 1868 auch im Mojariner Sumpf an der Theiß brütend entdeckt und seither ist sie dort und an der unteren Donau ab und zu vereinzelt beobachtet worden. Außerhalb dieses Terrains hat man sie meines Wissens noch nicht angetroffen.

4. Rosenpelikan, *Pelecanus Sharpei* du Bocage, *Ornithologie d'Angola*, p. 525. — Selater, *Add. Remarks on certain species of Pelicans*, *Proc. Zool. Soc.*, 1871, p. 632, Fig. 1. — Hodek in *Mittl. d. Ornithol. Vereins in Wien* X., Nr. 1—4. — Pelzeln, *ibid.*, p. 122. — Baron Washington, *Annalen d. Hofmuseums in Wien* III., p. 63.

Beschreibung: Länge 140—168, Flugweite 220—235, Stoßlänge 17—19, Tarsus 11—12, Schnabellänge 31—41 cm. Gefieder wie bei *Pelecanus onocrotalus*, das Roth jedoch

viel intensiver, in der Aftergegend und überhaupt auf der Unterseite. Zunge grau. Schnabel gelblich, Kehlfleck ebenso, röthlich geädert, Gesichtshaut fleischfarben bis grünlichgelb, Iris gelb, Füße gelbgrün.

Diese afrikanische Art ist bisher mit Sicherheit erst zweimal für Europa nachgewiesen worden. Ein Stück erlegte Eduard Hodek am 24. Juni 1885 an der Donau bei Silistria, ein zweites wurde Ende Juni 1887 bei Dubova, westlich von Orjova, im südöstlichen Ungarn geschossen. Die eigentliche Heimat dieses Pelikans sind die centralafrikanischen Seen, Henglin hat ihn auch in Südafrika angetroffen.

An der unteren Donau, deren Verhältnisse wir hier allein in Betracht ziehen wollen, erscheint der gemeine sowie der krausköpfige Pelikan je nach der Witterung in der Zeit von Mitte bis Ende April; in der ersten Zeit treiben sich die Ankömmlinge unster umher, erst gegen Mitte Mai suchen sie ihre im Rohre abgelegene Sumpfe, stets am Rande einer Blänke gelegene Brutcolonie auf, n. zw. jeder Vogel sein altes Nest, welches lange Jahre hindurch beibehalten und nur im Falle arger und wiederholter Störungen verlassen wird. In der Regel sind die Colonien äußerst schwierig, ja manchmal fast gar nicht zugänglich. Die Nester werden aus Rohrängeln, Schilfblättern zc. roh hergestellt und jedes Jahr etwas ausgebessert, woher es kommt, daß die Nester in alten Colonien oft derart hochbordig sind, daß der alte Vogel nur mit Mühe ihren Rand zu erklimmen vermag. Die Zahl der Brutpaare in einer Colonie schwankt sehr erheblich, bald sind es bloß 10—12, bald 100—500 und noch mehr Paare, die sich auf einem Punkte vereinigen; wesentlich hängt diese Menge von der Ruhe und dem Fischreichtum der Gegend ab; ist letzterer erschöpft, was unter Umständen recht bald geschieht, so verringert sich die Colonie oder verschwindet auch ganz, um an einem günstigen situirten Punkte neu zu entstehen. Das Gelege, stets bloß aus zwei ca. 100 mm langen und 56 mm dicken weißen, rauchschaligen Eiern bestehend, findet man anfangs Juni; die Eier werden in Zwischenräumen von 2—3 oder auch von 4—8 Tagen gelegt. Im Anfang der Bebrütungszeit verläßt der Pelikan bei nachhaltigen Störungen sein Nest sehr leicht, später jedoch hält er, selbst wiederholt beschossen, sehr treu daran fest und beschützt ebenso die Jungen, welche nach 32—36 Tagen ausfallen, mit wahrer Aufopferung. Der alte Pelikan gibt niemals einen Laut von sich, die Jungen dagegen stoßen oft einen an ernternten Schreien eines Hirsches erinnernden Ton aus. In den ersten acht Tagen nach dem Ausschlüpfen sind die Jungen vollständig nackt, dann entwickelt sich ein weißer Flaum und nach 4—6 Wochen fangen die Schwungfedern zu schieben an. Nachdem dieselben fast vollständig ausgebildet sind, beginnt erst das übrige Gefieder zu spritzen. Das Alterskleid trägt der Pelikan erst vom vierten Jahre an, bis dahin sieht er stets mehr oder weniger geschlecht aus.

Über den fabelhaften Schaden, welchen die Pelikane den Fischern zufügen, hat Eduard

Hödel auf Grund langjähriger Beobachtungen an der unteren Donau eingehende Studien gemacht. „Um annähernd ein Quantum des Fischverbrauches festzustellen“, schreibt er, „schoß ich zur Brützeit, wo es noch keine Jungen zu ernähren gab, mehrere vom Futter zurückkehrende alte Männchen und fand regelmäßig zweierlei Fischenahrung, eine Partie bei der Siesta halb verdaut und eine kleinere im Kropfe ganz frisch. Dafs letztere als Fütterungsbeitrag für das brütende Weibchen bestimmt war, liegt sehr im Bereiche der Wahrscheinlichkeit... Ich schoß also in verschiedenen Tageszeiten, morgens und abends, 7 Stück Alte zur Brützeit und fand bei diesen 18 Pfund Magen- und Kropfinhalt an Fischen (der stärkste der Fische war ein Karpfen von 3½ Pfund), sohin, wenn man den Verdauungsabgang mit einem Drittel des gefundenen Gewichtes annimmt, kommt für den Vogel auf eine Mahlzeit 3½ Pfund, für zwei Mahlzeiten also 7 Pfund Minimum. Zur Zeit der halbschiedenen Jungen fand ich bei 10 Stück mit Futter rückkehrenden Alten 26 Pfund Fische; für eigenen Bedarf trug der Vogel keine, denn es war nach 10 Uhr vormittags; dieses Manöver des Futterholens geschieht nun mindestens dreimal in der Regel und in der ersten Jugendzeit viermal des Tages, kommt also rund pro Nest  $2 \cdot 6 \times 3 = 7 \cdot 8$  Pfund Fische. Eigene Ernährung der zwei Alten à 7 Pfund, also Tagesbedarf pro Nest rund 22 Pfund. Es bedarf also in dieser Colonie zur Brutzeit bis zum Jungenaussflug, dann vorher 14 Tage Anwesenheit am Plage, also in 35 Tagen pro Paar und Tag 14 Pfund = 490 Pfund, 90 Tage mit Jungen, pro Paar und Nest 22 Pfund = 1980 Pfund, zusammen 2470, rund 2500 Pfund. In der Colonie, die ich hier im Auge habe, standen 285 Nester, sie ergeben sonach einen Consum von 712.500 Pfund Fischen. Ich schätzte die Anzahl der brütenden Pelecanus crispus bis zum Urbis und an die Csernavoda im Jahre 1867 und 1868 auf jährlich 5000 Stücke, diese verzehren sonach 6¼ Millionen Pfund Fische jährlich! Eine auch nur halbwegs annähernde Berechnung von hier ostwärts bis an das Schwarze Meer anzustellen, ist Illusion, denn die Zahl der hier brütenden übersteigt ganz bestimmt jede Vorstellung, sie wären nur nach Millionen zu zählen.“

Die Jagd auf den Pelikan außerhalb der Brutzeit ist bei seiner großen Scheu und Vorsicht äußerst schwierig; zum Schuß empfiehlt sich nur die Kugel, Schrote sind höchstens auf ganz nahe Entfernungen wirksam. C. v. D.

**Fels**, der, gilt in der Weidmannssprache nicht für gerecht, das Wort wird durch Haut, Decke, Schwarte oder Balg vertreten, s. d. C. v. D.

**Pemphigus Hartg.**, Wollans, Gattung der Familie Aphidina (s. d.); unter den hieher gehörigen Arten sei P. bursarius L. erwähnt; sie gehört der Pappel an und erzeugt an den Stielen der Blätter lockenartig gewundene, die Läusebruten beherbergende Gallen. Hsfl.

**Pendelwaage**. Ein einfaches Nivellierinstrument, bei welchem die Libelle durch ein Pendel ersetzt ist (s. Nivellierdioptr). Cr.

**Penetration**, lateinischer Ausdruck für Durchschlag, s. d. Th.

**Penne**, die, s. Fanne. C. v. D.

**Pensionen**, Pensionscassen, s. Ruhegenüsse und Altersversorgung. v. Gg.

**Pentamera**, s. Coleoptera und Beine der Insecten. Hsfl.

**Pentastomum taenioides**, s. Pathogenese und Pathologie der Wildarten. P. Mn.

**Penthina** (hereyniana), s. Grapholitha tedella. Hsfl.

**Peptin**, ein peptonisierendes Ferment, ist reichlich in der Magenschleimhaut und im Mageninhalt enthalten und wurde auch in den Muskeln und im Harn gefunden. Peptonisierende Fermente wurden ferner nachgewiesen in den Spaltpilzen, in dem Secret der Fleischverdauenden Phagocytomen, in den Samen von Wicke, Hauf, Flachz, reichlich im Milchsaft von Carica papaya, auch im Milchsaft von Ficus carica. Die meisten peptonisierenden Fermente sind nur in jauerer Lösung wirksam; die von den Pflanzen mit dem peptonisierenden Ferment ausgehiebene freie Säure ist bald Propionsäure, bald eine Mischung von Essigsäure und Buttersäure, bald Ameisensäure, Citronensäure oder Apfelsäure. Adamkiewicz erklärt die Function der Säure bei der Peptonisierung der Albuminate dadurch, dafs dieselben die mit dem Proteinkörper innig verbundenen anorganischen Salze aus dem Proteinkörper extrahieren, um dieses dem Eingriff des eigentlichen Fermentes zugänglicher zu machen. v. Gn.

**Peptone** sind durch peptonisierende Fermente umgewandelte Eiweiskörper. Was Peptone sind, vermag man derzeit allerdings noch nicht genau zu sagen, sie stehen den Albuminaten jedenfalls sehr nahe, unterscheiden sich von ihnen aber dadurch, dafs ihre Lösungen beim Erhitzen nicht coaguliert werden und dafs auch andere Eiweissfällungsmittel (Blei- und Kupfersalze, essigsaures Eisenoxyd) ohne Einwirkung auf dieselben sind. Die Peptone geben in wässriger Lösung auf Zusatz von etwas Natronlauge und sehr verdünnter Kupferlösung eine rotbe Färbung (für Peptone nur charakteristisch bei Abwesenheit von Eiweiskörpern). Durch Pergamentpapier diffundieren die Peptone nur langsam hindurch, dagegen scheinen sie durch die lebenden Membranen des Pflanzen- und Thierorganismus schneller hindurchzugehen. Von den bis jetzt bekannten kristallinischen Eiweissfermentationen trennt man die Peptone durch Ausfällen derselben mit Phosphorwolframsäure. Durch Gerbsäure werden die Peptone bei Gegenwart von neutralen Salzen gefällt. So häufig sich auch Peptone in Pflanzenstäben und Pflanzenextracten nachweisen lassen, so findet doch keine Anhäufung derselben, selbst nicht in den Keimpflanzen statt; es scheint demnach, dafs diese Stoffe bald nach ihrer Bildung in andere Verbindungen übergeführt werden. Die aus dem Malz in die Bierwürze übergehenden Peptone sind für die Ernährung der Hefe und für den Nährwert des Malzextractes von großer Bedeutung. v. Gn.

**Perca**, Fischgattung, s. Barsch. P. fluviatilis, s. Barsch. P. cernua, s. Raubarbsch. P.

lurio-perca, j. Zander. P. schraetzer, j. Kaulbarjch.

**Percarina** Demidoffii, j. Kaulbarjch.

**Percidae**, Familie der barjchartigen Fische, j. System der Ichthyologie.

**Percussion** (vom lateinischen percussio = Erschütterung) kann in der Waffentechnik den Durchschlag (s. d.) des Gejchosses bedeuten (daher auch Percussionskraft = Durchschlagskraft), wird aber meist zur Bezeichnung der Zündungseinrichtung der letzten Vorderlader mittelst des Aufschlagens eines Hahns auf ein auf dem Piston des Gewehres sitzendes Zündhütchen gebraucht; daher auch in demselben Sinne Percussionsgewehr, Percussionschloß, Percussionszündung. Ueber Entstehung und Einführung dieser Zündungseinrichtung s. Jagdfeuerwaffen.

**Percussionschloß** ist streng genommen lediglich das Schloß der letzten, für Kapselzündung eingerichteten Vorderlader; da indes die Grundzüge dieses Schloßes bei den meisten heutigen Hinterladern beibehalten wurden, so nennt man auch die Schloßer dieser Gewehre wohl Percussionschloßer im Gegensatz z. B. zu den Zündnadelchloßern oder anderweiter (elektrischer) Zündung.

Die Entwicklungsgeschichte des Percussionschloßes geht bis auf die älteste Zündungsweise der Pulverladung im Gewehr, bis zu den sog. Luntenschloßern zurück (vgl. Jagdfeuerwaffen).

Bei den ältesten Gewehren (XIV. Jahrhundert) wurde die Entzündung des auf die Pflanze des Gewehres geschütteten Mehlpulvers, des sog. „Zündkrauts“, noch durch einfaches Aufdrücken einer brennenden Lunte mittelst der Hand bewirkt, bald indes (XV. Jahrhundert) erschien es bequem, die Lunte in das eine Ende eines zweiarmligen Hebels, den Vorläufer des späteren Hahnes, zu klemmen, dessen hinterer Arm (als Abzug) der rechten Hand des Schützen bequem lag und wenn zurückgezogen, den vorderen Arm nach vorn auf die Pflanze drückte; dieser vordere Arm erhielt gegen Ende des XV. Jahrhunderts eine schwache Feder, welche ihn sofort aufrichtete, sobald der Druck gegen den hinteren Arm nachließ.

Schnappende Luntens- oder Schwammchloßer, bei welchen eine beim Spannen (Aufrichten) des Hahns zusammengedrückte Feder durch den Abzug aufgelöst wurde und den Hahn niedertrieb, treten zu Beginn des XVI. Jahrhunderts auf und bilden noch während des ganzen dreißigjährigen Krieges die bei den Armeen durchgängig übliche Zündungsweise.

Die Unbequemlichkeit, stets brennende Lunte bereit halten zu müssen, führte zwar schon zu Beginn des XVI. Jahrhunderts zu dem Gedanken, den zündenden Funken dem durch Feuerstein geschlagenen Stahl zu entnehmen, allein die Unsicherheit dieser Zündungsweise und die mangelhaft entwickelte Technik dieser Zeit ließ für die allgemeine Bewaffnung des Soldners noch auf lange hinaus die sichere Luntenzündung als das Bessere, weil Zuverläss-

igere, erscheinen; so finden wir denn Steinchloßer noch bis in die Mitte des XVII. Jahrhunderts nur vereinzelt im Gebrauch. Das zu den Steinchloßern gehörige Radchloß, welches die älteste Anwendung des Feuersteins für Gewehre darstellt (Anfang des XVI. Jahrhunderts) ist sogar niemals zu einer allgemeinen Verwendung in der Masse der Armeen gekommen.

Einer zur allgemeinen Verwendung tauglicheren Form, welche schon die Grundzüge der späteren Schloßconstruktionen in ihren Anzügen deutlich erkennen läßt, begegnen wir in dem in der Mitte des XVI. Jahrhunderts auftretenden sog. Schnapphahnschloß, bei welchem ein in den Hahn geklemmter Feuerstein gegen eine Stahlfläche niederschlug, sobald der Abzug die betreffende Feder auslöste.

Mannigfache Verbesserungen leiteten allmählich von diesem alten, sog. spanischen Schnapphahnschloß mit außenliegenden Schloßtheilen zu dem sog. holländischen Schnapphahnschloß, welches die Schloßtheile bereits ins Innere verlegte, und endlich zu dem sog. französischen Batterieschloß, welches von der Mitte des XVII. Jahrhunderts anfängt, die Luntenschloßer und die übrigen Steinchloßer zu verdrängen. Dasselbe zeigt im Innern bereits die einzelnen Theile des späteren Percussionschloßes (aber ohne Studel) und hat äußerlich die Schlagfläche für den Stein, die sog. Batterie, mit dem Pfannendeckel vereinigt, so daß bei dem Niederschlagen des Hahns gegen die Batterie diese nebst dem Deckel zurückgedrückt und die Pflanze bloßgelegt wird.

Mit diesem französischen Batterieschloß finden wir die Gewehre des XVIII. Jahrhunderts durchgängig versehen, und erfuhr dasselbe durch die Erfindung der Kupferhütchen (um 1820) nur insoferne eine Umänderung zu dem sog. Percussionschloß, als Zündpflanze, Deckel und Batterie durch das Piston ersetzt wurden und der Feuerstein in Wegfall kam.

Die Grundzüge des auf diese Weise entstandenen Percussionschloßes sind bis heute ziemlich unverändert beibehalten worden, und lassen sich die wesentlichen Theile desselben auch in allen modernen für Kapselzündung eingerichteten Schloßconstruktionen wiedererkennen.

Das einfache Percussionschloß der heutigen Gewehre (Fig. 573 h) ist mit allen seinen Theilen an der Schloßplatte (a) befestigt, welche ihrerseits durch Schrauben an der (rechten) Seite des Gewehrschaftes festgehalten wird; durch Lösen dieser Schrauben ist daher meist das ganze Schloß für Reinigung, bezw. Reparatur zugänglich. Außerlich trägt die Schloßplatte den Hahn (f), welcher auf einer vierkantigen Welle sitzt, deren Drehung die übereinstimmende Bewegung von Hahn und inneren Schloßtheilen bewirkt. Auf dieser Welle und mit ihr fest verbunden sitzt innen zunächst dem Schloßblech die Luvs (b), in deren Nasten der spitze Schnabel der Stange g eingreift und auf deren vorderem Krappen das starke Ende der meist zweiarmligen Schlagfeder (e) aufliegt. Letztere stützt sich mit ihrem schwächeren Arm gegen



einen Vorstand des Schloßblechs und ist an ihrem starken Ende mittelst eines (oder mehrerer) Kettenglieder (d) mit der Nuß verbunden. Eine besondere kleine Feder, die sog. Stangenfeder, drückt von oben den hinteren Arm der Stange nach unten und damit den vorderen Arm derselben in die Kasten der Nuß hinein.

Die auf dem Schloßblech innen befestigte Stempel (e) bedeckt die übrigen Schloßtheile von Innen, trägt das innere Ende der Welle, um welche sich Hahn und Nuß gemeinschaftlich drehen, und erlaubt somit ein ungestörtes Spiel des ganzen Schloffes.

Zieht man den Hahn zurück, so bringt man damit die Nuß zur Drehung in derselben Richtung; der vordere Krapsen derselben steigt nach aufwärts und zwingt damit das starke Ende der Feder, sich dem schwächeren Arm der letzteren zu nähern, d. h. die Feder wird gespannt. Um das Abspannen der Feder und damit ein Drehen der Nuß in entgegengesetzter

Richtung des Zündhütchens zur Pulverladung und war außen seitlich in dem Gewehrlauf, bezw. in einem an letzteren angegeschweißten Zündstollen eingeschraubt. Der Schlagbolzen der Hinterlader sitzt in dem sog. Verichlußkasten (System Bakul) dessen vordere Wand er durchbricht, um auf das Zündhütchen in der Patrone aufzuschlagen zu können.

Hinter der eigentlichen Spannkraft, welche nur so weit und so flach eingeschnitten ist, daß ein sehr geringer Druck am Abzuge genügt, um den Stangenschnabel aus der Kasten herauszuheben, sitzt meist noch eine zweite, tiefer und scharfer eingeschnittene Kasten, die sog. Ruhkraft, in welche der Stangenschnabel bei unvollkommenem Spannen des Schloffes hineingeleitet, und aus welcher er durch einfachen Druck am Abzuge nicht herausgehoben werden kann; hierzu ist vielmehr ein vorheriges Zurückziehen des Hahns und demnachstiges Nachlassen bei gleichzeitigem Druck am Abzuge erforderlich. Diese

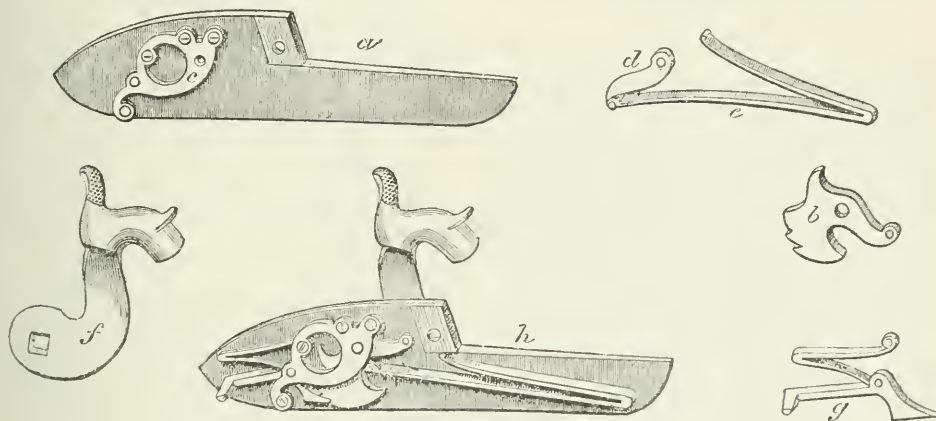


Fig. 578.

Richtung zu behindern, tritt, durch die kleine Stangenfeder hineingedrückt, der Stangenschnabel in eine der Kasten (beim vollkommenen Spannen in die vorderste, die sog. Spannkraft) der Nuß hinein und erhält somit das Schloß gespannt, bis der obere, im Innern des Gewehres liegende Arm des Drückers (Abzuges) durch den am unteren, äußerlich sichtbaren Arm angreifenden Druck des Fingers nach vorne bewegt, den hinteren Stangenarm unter Zusammenrücken der schwachen Stangenfeder nach oben und damit den Stangenschnabel aus der Kasten der Nuß heraushebt. Nunmehr kann sich der bis dahin zusammengedrückt erhaltene starke Arm der Schlagfeder wieder ausdehnen und die Kraft derselben bringt die Nuß zur Drehung und den mit letzterer auf derselben Welle sitzenden Hahn zum Herunterschlagen auf das Pistol, bezw. den Schlagbogen, so daß das Zündhütchen entzündet wird.

Das Pistol (Zündkegel) der Vorderlader war ein kleiner Kegel zur Aufnahme des lose aufzusetzenden Zündhütchens, hatte im Innern einen centralen Canal zum Durchlaß der Zünd-

Ruhkraft bezweckt, dem Hahn eine Ruhstellung geben zu können, aus welcher er nicht durch eine unfreiwillige Bewegung des Abzuges loszuschlagen, in die er aber bei einer unvorsichtigen Spannbewegung immer wieder einfallen kann. Läßt man beim Abziehen sofort nach dem Auslösen des Stangenschnabels aus der Spannkraft den Abzug wieder frei, so würde die Stangenfeder den Stangenschnabel demnachst in die Ruhkraft hineindrücken und somit das vollkommene Abspannen des Schloffes (Abfeuern) verhindern; um diesem Uebelstande zu begegnen, dient der auf dem Nußzapfen (Welle) sitzende und einen sectorenförmigen Ausschnitt der Nuß ausfüllende Ke gel oder Springkegel (auch Abweiser genannt) (Fig. 574 s), dessen über die Peripherie der Nuß etwas vorragender Rand den Stangenschnabel über die Ruhkraft hinweggleiten läßt. In letztere kann der Stangenschnabel nur eintreten, wenn man das Schloß aus dem abgepannten Zustande in die Ruhe setzt (halb spannt), da der Springkegel hierbei vom Stangenschnabel gegen die Spannkraft und hinter die Ruhkraft gedrückt wird. Bei Stech-

ichlöffern, in welchen beim Abfeuern der erwähnte Fall stets eintritt, daß sofort nach Auslösen des Abzuges der betreffende Druck aufhört, daß dieser Springfegel nicht fehlen.

Bei diesen Stechschlössern wird nämlich die Auslösung des Stangenschnabels aus der Nuß nicht durch den directen Druck der Hand bewirkt, welcher ja meist bis zum vollkommenen Abspannen des Schloßes (Abfeuern)




Fig. 574.

andauert und damit den Stangenschnabel auch aus der Ruherast heraushebt, sondern diese Auslösung geschieht ihrerseits durch die Kraftäußerung einer besonders in das Schloß eingefügten starken, aber sehr leicht zu entsehlenden Feder. Der Druck der Hand löst beim Stechschloß daher nicht direct den Stangenschnabel aus der Nuß, sondern bewirkt nur die Auslösung jener Feder, welche ein besonderes Schlagstück augenblicklich und heftig gegen den oberen Arm der Stange schlenkert und somit den Stangenschnabel aus der Spannrast mehr herausstößt als zieht. Hiedurch wirkt der Schloßmechanismus sehr rasch, da indes der gegen den Stangenarm ausgeübte Schlag kein dauernder Druck, sondern nur ein augenblicklicher Stoß ist, so würde der Stangenschnabel sofort in die Ruherast hineingleiten, wenn letzteres nicht durch den Springfegel verhindert würde.

In Bezug auf die Lage der Schlagfeder im Schloß unterscheidet man meist vorliegende und rückliegende Schlösser (letzteres s. Fig. 575). Bei ersteren liegt die Schlagfeder vor den

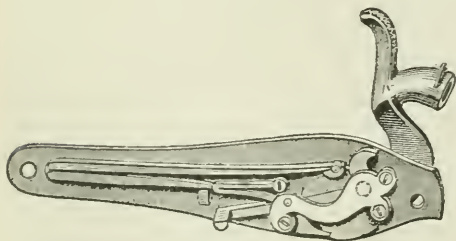


Fig. 575.

übrigen Schloßtheilen an einer Schaftstelle, welche eine Schwächung eher vertragen kann, als der dünne Kolbenhals, in welchen die Schlagfeder der rückliegenden Schlösser hineinragt. Letztere bieten dagegen den Vortheil, daß

der schwächere Arm der Schlagfeder zugleich die Junction der Stangenfeder übernehmen, letztere also in Fortfall kommen kann. Bei den vorliegenden Schlössern wirkt der unten liegende Hauptarm der Schlagfeder drückend nach unten auf den Nußkrappen, bei den vorliegenden Schlössern wirkt dagegen der oben liegende Hauptarm der Schlagfeder ziehend nach oben, was von manchen Büchsenmachern als weniger Reibung verursachend angesehen wird.

Bei der durch die Hinterladung herbeigeführten, im Laufe der Zeit immer mehr vervollkommeneten Verbindung von Schloß und Verschluss war es möglich, die Schlösser aus ihrer früheren seitlichen Lage mehr und mehr nach der Mitte des Gewehres zu verlegen und die einzelnen Schloßtheile in ihrem Zueinandergreifen zu vereinfachen, bezw. miteinander zu verschmelzen: die Studel wird dadurch meist entbehrlich, die Nuß wird mit dem alsdann ebenfalls in das Innere verlegten Hahn aus einem Stück hergestellt.

Diese modernen Schlösser werden vielfach nicht mehr mit dem Namen Percussionschloß bezeichnet, obschon sie ihrem Wesen nach ein solches darstellen und die Haupttheile desselben (Hahn, Schlagfeder, Abzug und Stangenfeder) wenn auch in vielfach abgeänderter Gestalt aufweisen. Vgl. Schloß, Verschluss, Sicherung, Th.

**Percididae**, Feldhühner, Familie der Ordnung Rasores, Scharvögel, i. d. u. Syst. d. Ornithologie. In Europa vier Gattungen: *Perdix* Linné, *Starna* Bonaparte, *Franco-linus* Linné und *Coturnix* Klein, i. d.

E. v. D.

**Perdix** Linné, Gattung der Familie Percididae, Feldhühner, i. d. u. Syst. d. Ornithologie. In Europa drei Arten: *P. saxatilis* Meyer et Wolf, *Steinhuhn*, *P. rubra*, *Rothhuhn*, und *P. petrosa* Latham, *Felsenhuhn*, i. d.

E. v. D.

**Perdrix rouge**, das, s. *Rothhuhn*.

E. v. D.

**Pergamentpapier** wird hergestellt, indem man ungeleimtes Papier 1 bis 2 Minuten in eine Mischung von 1 Volumen Schwefelsäure und  $\frac{1}{2}$  Volumen Wasser taucht und sodann mit Wasser gründlich auswäscht. Das gut ausgewaschene Papier passiert mit Tuch überzogene Walzen, wird über erhitzten Metalltrommeln getrocknet und zwischen Stahlwalzen gepresst. Das Pergamentpapier dient als Ersatz der thierischen Blae, da es billiger und haltbarer ist (Osmojeverfahren in der Zuckersabrication, Würstdärme, Verschluss für Gläser re.) v. Gn.

**Periblem** wird das Zellgewebe der Außenrinde in seinen jugendlichen, nahe der Vegetationspitze gelegenen Theilen genannt. Vg.

**Pericambium** ist eine Zellenlage in der Umgebung des Gefäßbündelkreises der Wurzel, aus der sich die Seitenwurzeln entwickeln, die also endogener Natur sind, da sie nach ihrer Entstehung die Gewebe der Außenrinde erst gewaltsam durchbrechen müssen, um nach außen hervorzudringen. Vg.

**Periderm** oder Rorkhaut heißt das sich aus der Epidermis oder den äußeren Rindenzellen schon am einjährigen Triebe oder doch

nach einigen Jahren an jedem Zweige entwickelnde Hautgewebe, welches die Epidermis ersetzt, wenn diese ihre Ausdehnungsfähigkeit eingebüßt hat. Sie ist bestimmt, die inneren Gewebe gegen das Vertrocknen sowie gegen nachtheilige Einflüsse zu schützen, und besteht deshalb aus lückenlos verbundenen, bald absterbenden oder von innen aus dem Pfllogen sich verjüngenden Zellen, die vertorken und dadurch für Wasser fast undurchlässig werden. Als typische Form des Periderm darf die Kartoffelschale bezeichnet werden. Bei vielen Bäumen, z. B. Roth- und Weißbuche, besteht das Hautgewebe auch in höheren Lebensalter der Bäume nur aus einer dünnen Rorkhaut.

Bei einigen Bäumen besteht sie aus abwechselnd dickwandigen und dünnwandigen Schichten (Birke, Kirsche u. s. w.) und wird dann geschichtet genannt. Bei anderen Bäumen erreicht sie große Mächtigkeit (z. B. die Korkleiche, Korkrüster, Felsdornen etc.) -entwickelt sich dann aber meist sehr ungleichmäßig, so daß sie einer tief-riffigen Borke ähnlich sieht.

In der Rorkhaut finden sich auch an älteren Bäumen Athmungsorgane, die Rorkwarzen oder Lenticellen. Es sind das größere oder kleinere Stellen der Rorkhaut, in welchen die Rorkzellen nicht lückenlos verbunden, sondern durch Interzellularräume von einander getrennt sind, so daß der Sauerstoff der Luft von außen durch die Rorkhaut hindurch bis zu den inneren lebenden Zellgeweben der Rinde gelangen kann. Auch bei solchen Bäumen, welche später Borke bilden, fehlen sie nicht und finden sich bei längs-riffiger Borke im Grunde der Längsriffe. Hn.

**Peridermium Pini.** Der Kiefernblasenrost tritt theils auf den Nadeln der Kiefer in Form etwa steinabelförmiger, goldgelber, mit Sporen erfüllter Blasen, theils auf der Rinde verschiedener Kiefernarten in Gestalt erbsengroßer, runder oder länglicher Blasen, meist in großer Menge zusammen auf. Der Nadelrost ist die Acidienform des *Coleosporium Senecionis*. Sie schädigt die Kiefer im allgemeinen wenig, da selbst die befallenen Nadeln nach dem Abstäuben der Acidien noch längere Zeit leben. Der Rindenblasenrost dagegen tödtet die befallenen Rindengewebe und verbreitet sich alljährlich nach allen Richtungen hin, bis oft erst nach vielen Jahrzehnten der befallene Stammtheil im ganzen Umfange getödtet worden ist. Da die Mycelfäden durch die Markstrahlen in das Holz eindringen und dieses verfaulen, so hört die Wasserleitungsfähigkeit an diesen Stammtheilen auf und der darüber gelegene Baumtheil stirbt endlich ab (Kienzopf).

Die Kiefernblasenröste, welche in Deutschland und Osterreich auftreten, zerfallen nach den neuesten Untersuchungen in folgende Arten:

1. *Peridermium oblongisporium* ist die Acidien-generation der *Coleosporium Senecionis* und kommt nur auf den Nadeln von *Pinus silvestris* und *austriaca* vor.

2. *Peridermium Cornu* ist die Acidien-generation der *Cronartium asclepiadeum*, welches auf *Vinoetoxium* auftritt. Die Acidien erzeugen hier und da einen Rindenblasenrost der gemeinen Kiefer.

3. *Peridermium Strobi* ist die Acidien-generation des *Cronartium Ribicolum* auf verschiedenen *Ribes*-Arten. Sie bildet den Rindenrost von *Pinus Strobus*, *Lambertiana*, wahr-scheinlich auch auf *Pinus Cembra*.

4. *Peridermium Pini* ist die am meisten verbreitete, in der Rinde der gemeinen Kiefer auftretende Blasenrostform, deren Zugehörigkeit zu einer *Cronartium*- oder *Coleosporium*-Art noch nicht nachgewiesen ist. Wo dieser Blasenrost massenhaft auftritt, wird demnach durch sorgfältige Beobachtungen zu ergünden sein, auf welchen Pflanzen diese Rostform ihre Dauerformenform entwickelt.

**Hg.**  
**Perioden** nennt man die Zeiträume, welche bei dem Fachwerk (s. d.) zur Regelung und Bestimmung des zukünftigen Ertrages gebildet werden. Gewöhnlich umfaßt eine Periode im Hochwald 20 Jahre (in Bayern 24 Jahre), im Mittel- und Niederwald 5 oder 10 Jahre, stimmt also im großen mit der Altersclassenbildung überein. Der Umtrieb umfaßt meistens 4-6 volle Perioden. In Karten und Schriften werden die Perioden mit römischen Ziffern bezeichnet, und zwar die nächste Periode mit I, die darauffolgende mit II u. s. f. Die verschiedenen Bestände theilt man bei der Perioden-wirtschaft den einzelnen Perioden in einer der Hiebrichtung entsprechenden Reihenfolge zu. Dabei wird erstrebt, eine Abtheilung thunlichst nur einer Periode zuzuweisen, also möglichst gleichalterig zu gestalten. Ein Bestand, der z. B. der III. Periode zugetheilt wird, kommt in 41 bis 60 Jahren — im Mittel in 50 Jahren — zum Hiebe. Je nach der Ausstattungsweise der einzelnen Perioden spricht man vom Flächen-, Massen- und combinirten Fachwerk. Nr.

**Periodeneintheilung** ist die Eintheilung der Umtriebszeit in eine Anzahl gleichlanger Zeitperioden zum Zwecke der Ertragsregelung und Ertragsbestimmung (s. Perioden). Nr.

**Periodenfläche** heißt die Fläche, welche beim Flächenfachwerk (s. d.) den einzelnen Perioden zugetheilt wird. Nr.

**Periodenschlag** heißt der Schlag, welcher mehrere Jahresschläge umfaßt. Beim Vorverjüngungs- oder Plenterschlagbetriebe enthält der Periodenschlag so vielmal den Jahresschlag, als der Verjüngungszeitraum Jahre zählt. Nr.

**Periodischer Zuwachs** ist der Zuwachs eines Baumes oder Bestandes innerhalb einer längeren oder kürzeren Zeitperiode. Theilt man diesen Zuwachs (welcher in Festmetern ausgedrückt ist) mit der Zahl der Jahre der Periode, so erhält man den periodischen Durchschnittszuwachs. Dieser ist für kurze Perioden — 5 bis 10 Jahre — fast gleich dem (laufend) jährlichen Zuwachs und es wird deshalb der letztere durch Bestimmung des periodischen Durchschnittszuwachses am leichtesten gefunden. Nr.

**Periploca graeca** L., griechischer Schlingstrauch. Schlingender, an Bäumen hoch emporkletternder Strauch aus der Familie der Asklepiadeen, welcher durch die östliche Mittelmeerzone verbreitet ist und noch in Dalmatien (am Flusse Narenta) wildwachsend vorkommt. Blätter gegenständig, kurz gestielt,

breit eiförmig oder oval, spitz, ganzrandig, kahl, oberseits glänzend dunkel-, unterseits bleichgrün, 5–10 cm lang; Blüten in langgestielten, wiederholt gabeltheiligen, sehr lockeren Trugdolden, wohlriechend, fünfmännig, mit fünfstheiligem Kelch und radförmiger Blumenkrone, deren 5 Zipfel auswendig gelbgrün, inwendig schmutzgroth gewimpert sind, und deren Schlund mit 5 hörnertragenden dunkel purpurrothen Schuppen ausgekleidet ist. Frucht eine 8–11 cm lange Balgkapfel, Samen klein, zahlreich, mit Haarknopf. — Der griechische Schlingstrauch vermag, in Wäldern auftretend, junge Bäume zu erwürgen. Er wird im südöstlichen Europa nicht selten zu Lauben und Wandbefeidungen benützt, enthält einen scharf giftigen Milchsaft und blüht im Juni und Juli. Wm.

**Perlafche**, s. Potajche.

v. Fr.

**Perle**, die. Bezeichnung für die runden, meist dicht aneinander gereihten, manchmal auch kantigen und endenartigen Erhabenheiten an den Stangen der Geweihe und des Rehgehörnes. Vgl. Stein. Döbel, Jägerpraktika, Ed. I, 1746, I., fol. 18. — Chr. W. v. Hepppe, Wohlfred, Jäger, p. 285. — Bechstein, Hb. d. Jagdwissenschaft I., 1, p. 101. — Winkell, Hb. f. Jäger I., p. 7. — Hartig, Lexikon, p. 388. — Lantze, Jagdbrevier, p. 299. — R. R. v. Dombrowski, Edelwild, p. 36, und Reh, p. 25. — Sanders, Wb. II., p. 515. E. v. D.

**Perleule**, die, s. Schleiereule. E. v. D.

**Perlfisch** (*Leuciscus Meidingeri* Heckel. Syn. *Leuciscus Frisii*, *grislagine*, *Meidingeri*, *Cyprinus grislagine*), auch **Frauenfisch**, **Grau-Sterling**, **Maisfisch**. Ein Fisch aus

Fortsätze schlanker als beim Frauenfisch; rechts stehen 5, links 6, seltener 3 Zähne, deren Kronen ungeteilt und wulstig, convex sind. In der Seitenlinie stehen 60–67 Schuppen; dies ist das am meisten charakteristische Merkmal. Die niedrige Rückenflöße steht vor der Mitte der Körperlänge; sie enthält 3 ungetheilte und 8–9 getheilte Strahlen, die Aterflöße 3, bezw. 9–11, die unter dem Anfang der Rückenflöße stehenden Bauchflößen 2, bezw. 8–9, die zugespitzten Brustflößen 1, bezw. 16–17, die tief gabelig abgeschnittene Schwanzflöße 19 getheilte Strahlen. Die Färbung bietet im Gegensatz zum Frauenfisch nichts Auffallendes; sie ist auf dem Rücken schwärzlich grün, an den Seiten heller und nach dem Bauch zu allmählig in Weiß übergehend. Rücken-, Schwanz- und Brustflößen grau, Ater- und Bauchflößen rötlich. Zur Laichzeit im Mai bekommen die Männchen einen sehr starken Hautauschlag von harten, dornartigen, bernsteingelben Warzen (daher der Name „Perlfisch“) auf Scheitel, Rücken und Seiten, ja auch auf der Schnauze und Oberlippe. Kleinere Warzen bilden sich auf beiden Seiten der Rücken- und Schwanzflöße und auf der inneren Seite der Brustflößen. Die Weibchen sind ganz ohne Dornen und scheinen in viel geringerer Zahl vorhanden zu sein.

Die eigentliche Heimat des Perlfisches ist das südöstliche Europa und Kaukasien, namentlich die Küsten des Caspischen Meeres, wo er nach Kadde (Fauna des Caspischen Meeres, 1886) stellenweise in ungeheurer Menge vorkommt. In Mitteleuropa ist er bis jetzt nur

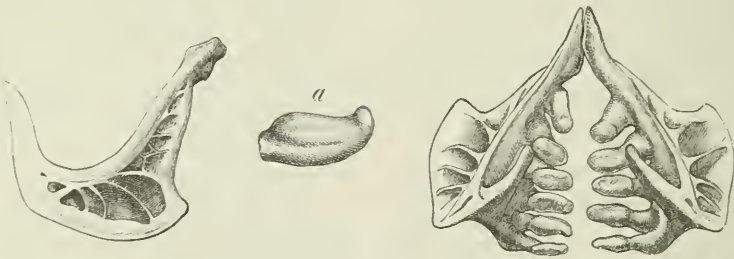


Fig. 576. Perlfisch, Frauenfisch, *Leuciscus Meidingeri* Heckl.

der Gattung der Weißfische (*Leuciscus*), s. d., und der Familie der karpfenartigen Fische (*Cyprinoidei*), welcher unter allen Angehörigen seiner Gattung für Mitteleuropa der seltenste und größte ist. Er ist der nächste Verwandte des Frauenfisches (*Leuciscus pigus*), s. d., und wird auch oft mit diesem verwechselt. Die Totallänge beträgt 40–60 cm. Der Leib ist sehr langgestreckt, niedrig, wenig seitlich zusammengedrückt, fast cylindrisch. Die größte Körperhöhe ist gleich der Kopflänge und etwa 6mal in der Totallänge enthalten. Der Kopf ist vorne abgestumpft, die Schnauze aufgetrieben und die Stirn sehr breit, die Augen sind klein. Das kleine Maul ist etwas unständig, mäßig schief gestellt und reicht bis unter die Nasenlöcher. Die Schlundknochen sind sehr kräftig entwickelt, doch sind die vorderen

an sehr wenigen Orten gefunden worden, nämlich in den oberösterreichischen Seen, Traunsee, Attersee und Mondsee und in Bayern im Chiemsee. Er hält sich hier das ganze Jahr in großen Tiefen verborgen und kommt nur zum Laichen im Frühjahr an die ein- oder ausmündenden Bäche, vom Chiemsee z. B. in die Alz, etwa  $\frac{1}{4}$  bis  $\frac{1}{2}$  Stunde vom See entfernt. Sonst ist über die Lebensweise nichts bekannt. Das Fleisch ist nicht besonders geschätzt; gefangen wird er nur in der Laichzeit. Hfe.

**Perlgras**, s. Melica. Wm.

**Perldist**, adj., provincieel statt geperlt, s. d. und Perle. Fleming, F. Z., 1719, fol. 93. — Berg, Fürstchgang, p. 149. — Sanders, Wb. II., p. 516. E. v. D.

**Perlidae**, Uferfliegen, Familie der Ordnung Orthoptera (Abtheilung O. pseudoneuro-

ptera, Gitterflügler): Hinter- und Vorderflügel von ziemlich gleicher Breite; Hinterleib gewöhnlich mit zwei langen Schwanzfäden. Die Larven entwickeln sich in fließenden Wässern, wo sie den Salmonoiden eine willkommene Nahrung bieten.

**Perlit** ist ein hell graublauß, glas- oder emailähnliches Gestein, welches aus concentrisch-schaligen Körnern von 1–3 mm Durchmesser zusammengesetzt ist. Es ist als ein Quarztrachyt mit perlartiger Structur anzusehen. Es bildet Ströme und Gänge bei Schemnitz und Tekshanya in Ungarn.

**Pern** oder **Dyas** werden diejenigen Ablagerungen genannt, die zur Zechsteinformation und zum Rothliegenden gehören. Ihren Namen haben diese Ablagerungen von dem russischen Gouvernement Perm, woselbst sie sich in großer Ausdehnung entwickelt anfinden.

**Pernice**, die, s. Rothhuhn. E. v. D.  
**Pernis** Cuvier, Gattung der Familie Falconidae, Falken, s. d. u. Syst. d. Ornithologie. In Europa nur eine Art: *Pernis apivorus* Linné, Weissenbussjard, s. d. E. v. D.

**Peronospora** ist eine nur echte Parasiten umfassende Pilzgattung, deren Mycel im Gewebe höherer Pflanzen schwarzroth und dort auch nach vorgängigem Sexualacte Esporen erzeugt, die von einem Jahre zum anderen den Pilz erhalten, während zahlreiche nach außen hervortretende und sich baumartig verästelnde Fruchtkörper zahlreiche Sporangien bilden, die zur Verbreitung der Krankheit während derselben Vegetationsperiode dienen. Große Bedeutung hat insbesondere *Peron. viticola* erhalten, die seit etwa einem Jahrzehnt aus Amerika importiert in allen Weinbaugebieten Europas sich schnell verbreitet hat und durch Töden des Laubes zumal in nassen Jahrgängen große Verheerungen anrichtet. Aus der Gattung *Peronospora* ist die Gattung *Phytophthora* mit zwei sehr wichtigen Parasiten abgegrenzt.

**Perpel**, s. Ase.

**Persica vulgaris** Mill., Pflirsichbaum.

Dieser Steinobstbaum wurde von Linné zur Mandelgattung (*Amygdalus*) gerechnet (*A. Persica* L.), mit deren Arten er bezüglich der Stellung und Gestalt der Blüten und hinsichtlich der Form und Beschaffenheit des Steinfrüchsen übereinstimmt, von denen er sich aber wesentlich durch seine große kugelige Frucht unterscheidet, deren dicke fleischig-saftige Außenhülle niemals aufberstet und den Steinfrüchsen entblößt. Der Pflirsichbaum, welcher seine schönen hellpurpurnen Blumen vor dem Laubaussbruch im März oder spätestens Anfang April öffnet, soll aus Persien stammen (woher der Name *Persica*), doch ist dies nicht erwiesen, da er in jenem Lande, wie überhaupt noch nirgends wild beobachtet worden ist. Er wird selten über 10 m hoch und in Mitteleuropa vorzugsweise als Spalierbaum cultiviert. Bezüglich der Frucht, welche schön roth und grünlichgelb gefärbt und auf der einen Seite eingekerbt ist, unterscheidet man 2 Hauptvarietäten: Pflirsiche mit filziger (Var. *dasycarpa*) und mit glatter Schale (Var. *psilocarpa*). Von beiden gibt

es zahlreiche Abänderungen, deren Aufzählung nicht hieher gehört.

**Perflug**, s. Varrich.

**Persio** kommt als purpurnes oder violettes Pulver in den Handel und wird in England aus schwedischer *Lecanora tartarea* oder aus Steinflechten aus Wales wie die französische *Drseille* bereitet.

**Personalstandslisten**. In größeren Verwaltungen mit zahlreichen Angestellten ist es notwendig, daß der leitenden Stelle (Direction) eine Übersicht über alle im Dienste angestellten Personen (Beamte und Diener) und deren specielle persönliche, wie dienstliche Verhältnisse zur Hand sei, zu welchem Zwecke ein Buch über den Stand der Bediensteten geführt wird, das man als Personalstandsliste oder auch Statusbuch bezeichnet. In dieses „Standbuch“ werden alle Angestellten nach der Reihenfolge ihrer Aufnahme in den Dienst (mit einem alphabetischen Repertorium zur leichteren Auffindung) eingetragen und werden für jeden derselben außer den sog. Personalien (Name, Geburtsort und Jahr, Familienstand etc.) auch der Zeitpunkt des Eintrittes in den Dienst, der ersten Eidesablegung oder der Erreichung der Pensionsfähigkeit, die gegenwärtige Dienststellung und Diensttation (mit Angabe des Datums der Ernennung), dann eventuelle besonders vereinbarte Ansprüche in Bezug auf Pension oder Abfindung im Falle des Dienstaustretes etc. verzeichnet. Dieses Standbuch dient bei der Bemessung von Dienstalterszulagen, von Ruhegehältern oder Witwenpensionen etc. als Grundlage.

**Perspectivlineal** oder die Kippregel hat denselben Zweck zu dienen wie das Dioptrilineal (s. d.). Anstatt der einfachen Absehen, wie sie bei diesem in Form von Dioptern angebracht sind, finden wir bei dem Perspektivlineal ein Fernrohr. Die Umdrehungsachse des Fernrohres findet ihr Lager auf einem säulenförmigen Träger, der am unteren Ende mit einem entsprechend langen messingenen Lineal verbunden ist. Auch hier ist eine Kante des Lineals abgeschärft und dient als Ziehkante. Mit der Umdrehungsachse des Fernrohres steht eine Röhrenkugel in Verbindung, so daß erstere durch letztere horizontal gestellt werden kann, wozu eine am Fernrohrträger angebrachte Schraube, der eine Feder entgegenwirkt, angebracht ist.

In den Details können die Einrichtungen der Kippregel von einander abweichen, so z. B. darin, daß bei manchen ein Bogen zur Messung von Verticalwinkeln angebracht ist, wodurch meist die Durchschlagsfähigkeit des Fernrohres verloren geht; der Höhenbogen (seltener Höhenkreis) ist dann notwendig, wenn mit Hilfe des an der Kippregel angebrachten Fernrohres die optische Distanzmessung durchgeführt werden soll.

Prüfung und Rectification der Kippregel. Sollen mit dem Perspektivlineal verlässliche Resultate erzielt werden, so müssen dieser Behelf folgenden Anforderungen entsprechen:

a) Die Ziehkante des Lineals soll gerade sein.

b) Die Visierlinie soll auf der Umdrehungsachse des Fernrohres senkrecht stehen.

c) Die Umdrehungsachse des Fernrohres soll parallel zur unteren Ebene des Lineals gerichtet sein.

d) Die Visierebene soll durch die Ziehkante des Lineals gehen.

e) Wenn ein Höhenbogen (=Kreis) vorhanden, so muß ein etwa vorhandener Colineationsfehler (daselbe wie Zudefehler, s. d.) angeschlossen und dann stets in Rechnung gebracht, oder wenn dies angeht, beglichen werden.

ad a. Die Untersuchung geschieht hier in selber Weise wie beim Diopterlineal, s. d.

ad b und c. Zudem man an das eine Ende einer mäßig starken Rebschnur einen schweren Gegenstand (Stein etc.) befestigt, hängt man das andere Ende frei auf, so daß die Schnur die lothrechte Richtung erhält. In passender Entfernung wird ein Meßtisch horizontal aufgestellt, die zu prüfende Kippregel darauf gesetzt und deren Fernrohr nach der verticalen Schnur gerichtet. Man pointiert hierauf ungefähr den Mittelpunkt der Schnur, und nachdem dies geschehen, bewegt man, ohne die Kippregel im mindesten zu verrücken, das Fernrohr nach auf- und abwärts. Bewegt sich hiebei der Kreuzungspunkt der Fäden (im Fadenkreuze) genau längs der Schnur, so entspricht die Kippregel sowohl der Anforderung b als auch der von c, weicht der Kreuzungspunkt bloß nach einer Seite der Schnur ab, u. zw. beim Auf- und Niedertippen des Fernrohres, so ist die Anforderung b nicht erfüllt. Weicht der Kreuzungspunkt der Fäden nach beiden Seiten ab, so entspricht die Kippregel entweder bloß der Anforderung c oder beiden (c und b) nicht.

Bei einer bloß einseitigen Abweichung muß getrachtet werden, durch entsprechende seitliche Verschiebung des Fadenkreuzes die Visur senkrecht zur Umdrehungsachse des Fernrohres zu stellen, was nur dann als gelungen zu betrachten ist, wenn beim Auf- und Niedertippen des Fernrohres der Kreuzungspunkt der Fäden von der Schnur nicht mehr abweicht.

Sollte sich bei der Prüfung des Perspectivlineales eine Abweichung des Fadenkreuzes nach beiden Seiten der Schnur gezeigt haben, so wird es am vortheilhaftesten sein, durch wiederholtes Schrauben an dem Träger des Fernrohres der Umdrehungsachse jene Lage zu geben, bei welcher entweder gar keine oder bloß die einseitige Abweichung des Fadenkreuzes eintritt, sobald das Fernrohr gekippt wird. Die einseitige Abweichung wird dann in der Weise behoben, wie dies weiter oben angedeutet wurde. Ist der Anforderung c entprochen, so soll die auf der Umdrehungsachse angebrachte Libelle einpielen; ist dies nicht der Fall, so wird an deren Justierschraubchen so lange gedreht, bis sie einpielt.

Unter Zuhilfenahme dieser Libelle ist es auch dann möglich, der Visierebene die verticale Stellung zu geben, wenn der Meßtisch nicht vollkommen horizontal stehen sollte.

Ist die Kippregel mit einem durchschlagbaren Fernrohr versehen, so können die Punkte b und c in präciserer Weise, getrennt von

einander, untersucht und berichtigt werden, u. zw.:

ad b. Man stellt die zu prüfende Kippregel auf das horizontal gestellte Blatt eines Meßtisches und wählt in passender Entfernung (circa 50—100 m) einen unfern dem Horizonte des Aufstellungspunktes liegenden Punkt, den man anvisiert. Ist letzteres geschehen, so zieht man an der Ziehkante eine feine Bleilinie (oder bloß die Randmarken, s. d.), dreht das Lineal um 2 R um und legt so genau als möglich die Ziehkante an die gezogene Linie an, schlägt das Fernrohr durch und sieht nach, ob auch bei dieser Stellung des Perspectivlineales der vorhin anvisierte Punkt von der Visur getroffen wird. Ist dies der Fall, so steht die Visur auf der Umdrehungsachse des Fernrohres senkrecht; findet eine Abweichung statt, so ist sie der Maßstab für den doppelten Fehler und muß daher die eine Hälfte der Abweichung an der Wendeschraube des Meßtisches, die andere an dem Fadenkreuze beglichen werden. Prüfung und Rectification sind in diesem Sinne so oft zu wiederholen, bis dem Punkte b entsprochen ist.

ad c. Hier ist die Prüfung in ganz ähnlicher Weise vorzunehmen wie sub b, nur hat man zum Anvisiren einen Punkt zu wählen, der sich möglichst vom Horizonte des Aufstellungspunktes entfernt, also sehr hoch oder sehr tief liegt. Auch hier ist die Abweichung der beiden Visuren, die sich in den beiden um 2 R verschiedenen Stellungen der Kippregel ergeben, der Maßstab für den doppelten Fehler und ist daher wieder die Hälfte der Abweichung an der Wendeschraube des Meßtisches, die andere aber an jener Schraube des Fernrohrträgers zu beglichen, durch welche die Lage der Umdrehungsachse des Fernrohres gegen die untere Ebene geregelt werden kann. Auch hier sind Prüfung und Rectification solange zu wiederholen, bis keine Abweichung der Visuren mehr stattfindet, wodurch dem Punkte c genügt wird.

ad d. Am bequemsten ist die Prüfung dieses Punktes mit einem fehlerfreien Diopterlineale durchzuführen. Man wählt in passender Entfernung von dem horizontal aufgestellten Meßtische einen Punkt, den man mit dem auf das Tischblatt gebrachten Diopterlineal anvisiert. An der Ziehkante des letzteren wird eine Bleilinie gezogen, an die dann nach Entfernung des Diopterlineals die Ziehkante der zu prüfenden Kippregel genau angelegt wird. Trifft die Visur genau den früher anvisierten Punkt, so geht die Visierebene durch die Ziehkante. Im entgegengesetzten Falle ist die Abweichung der Maßstab für den doppelten Fehler und wird die eine Hälfte an der Wendeschraube des Meßtisches, die andere (wenn die Einrichtung es zuläßt) durch eine kleine Drehung des Fernrohrträgers beglichen. Prüfung und Rectification sind bis zur vollständigen Begleichung des Fehlers durchzuführen.

Kann oder will man: nicht ein Diopterlineal hiezu verwenden, so prüft man die Kippregel selbständig, u. zw. genau so wie dies im Art. „Diopterlineal“ für dieses angegeben wurde.

**Perubalsam** stammt von Myroxylon peruvianum und ist dunkelbraun, scharfartig, dickflüssig, riecht der Vanille ähnlich und schmeckt fragend. Angewandt wird er äußerlich als Wundmittel, auch in der Parfümerie und als Surrogat für Vanille, z. B. bei geringer Chocolate.

**Perücke**, die. Wird ein Rehbock oder junger Geweihträger zu jener Zeit castrirt, wo er eben sein Geweih oder Gehörn abgeworfen und der Säftezufluss zur Bildung eines neuen bereits begonnen hat, so jetzt er anfangt eines normalen Gehörnes ein wucherndes, schwamm- oder morchelartiges, nie völlig ausreifendes Gebilde auf, das ihm schließlich in der Regel durch Knochenfraß am Stirnbein den Tod bringt. Beim Rehbock tritt diese Bildung in dem genannten Falle stets, bei den anderen Hirscharten nur ausnahmsweise und nie in so hohem Maße ein, scheint also bei ihnen noch von anderen Momenten beeinflusst zu werden. Man nennt Gehörne dieser Art Perücke, Perückengehörn, den Hof selbst Perückenhof. R. N. v. Dombrowski, Das Reh, p. 71. — Hartig, Lexikon, p. 594. — Sanders, Wb. II., p. 517, und Fremwb. II., p. 230. E. v. D.

**Perückenbaum**, j. Rhus Cotinus. Wm.

**Perückeneule**, die, j. Schleiereule. E. v. D.

**Peruquano** ist ein Fäulnisproduct der Excremente von Seevögeln aus den Ordnungen der Langflügler, Ruderfüßler und Taucher, welches sich an einigen Brutstätten dieser Thiere im Gebiet der regenlosen peruanischen Küste in mächtigen Schichten aufgehäuft findet. Sein Gehalt an Stickstoff und Phosphorsäure machen das Product zu einem sehr gesuchten Düngemittel. Die ursprünglich ausbeuteten Guano-lager der Chincha-, Ballestas-, Guapés- und Macabi-Inseln mit einem durchschnittlichen Gehalt von 14% Stickstoff und 12% Phosphorsäure sind jetzt erschöpft, und der nunmehr importierte Guano ist von weit geringerem Stickstoffgehalt. Er entstammt hauptsächlich den in der Nähe des peruanischen Festlandes liegenden Inseln Pabillon de Pica, Guanillos und Punta de Lobos. Guanoarten anderer Provenienz sind zur Zeit von keiner größeren Bedeutung.

Der Stickstoff im Peruquano, der in den frischen Vocelegerementen nur in Form von Harnsäure vorhanden ist, kommt in Form von ozalurem, kohlenurem, harnsurem, phosphorurem, schwefelurem und huminurem Ammoniak vor, sowie als Guanin, Salpetersäure und unzersetzte Harnsäure.

Die Phosphorsäure ist zumest als gewöhnlicher phosphoraurer Kalk, in geringerer Menge als phosphoraurer Ammoniak und endlich wohl auch als phosphoraurer Kali vorhanden. Kali ist vorwiegend als Kalium-sulfat zugegen. In quantitativer Hinsicht unterliegt die Zusammensetzung bedeutenden Schwankungen. Ein Bild davon geben die nachfolgenden Analysen zweier Proben neuester Einfuhrung (1889). Nach J. König enthielten dieselben in Procenten:

	Probe I	Probe II
Wasser . . . . .	15.20	16.24
Organische Stoffe . . . . .	36.86	16.45

	Probe I	Probe II
Nische . . . . .	48.02	67.31
Gesamtphosphorsäure . . . . .	14.72	22.80
Gesamtstickstoff . . . . .	8.13	3.33
Gesamtogalsäure . . . . .	18.13	8.82
In Wasser löslich:		
Nalsäure . . . . .	7.31	—
Schwefelsäure . . . . .	5.33	6.13
Ammoniakstickstoff . . . . .	6.53	2.06
oder Ammoniak . . . . .	7.93	2.50
Kali . . . . .	2.77	3.86

Nimmt man an, daß 1 kg Stickstoff einen Marktpreis von 1.40 Mark hat, und 1 kg Phosphorsäure einen solchen von 0.55 Mark, so berechnet sich der Wert von I auf 19.48 Mark und von II auf 17.20 Mark, wenn man dabei den Kaligehalt nicht berücksichtigt. Die Guanowerke bemühen sich in der Regel, durch Mischen und Sieben der verschiedenen Sorten eine Ware mit einem gleichmäßigen Gehalt von 7% Stickstoff und 14% Phosphorsäure herzustellen. Probe I entspricht etwa diesem Gehalt; Probe II ist aber viel stickstoffärmer. Dieses Verfahren erscheint mit Rücksicht darauf, daß dadurch die Werke in die Lage kommen, dem Käufer für einen bestimmten Gehalt des Guanos Gewähr leisten zu können, durchaus gerechtfertigt und liegt im beiderseitigen Interesse. Der rohe Peruquano ist von allen künstlichen Düngemitteln noch am meisten unter den verschiedenen Bodenverhältnissen anwendbar. Im milden, lockeren Lehmboden ist die Wirkung die relativ beste; aber auch auf den leichten Sandbodenarten vermag der Peruquano die Vegetation auffallend zu unterstützen; auf sog. jauren Bodenarten ist seine Verwendung nicht anzurathen. Durch Schwefelsäure in Superphosphat umgewandelten Peruquano, wie solcher besonders in den Siebzigerjahren angepriesen wurde, verwende man nicht. Sein Preis steht mit dem Nutzen, den der Zusatz der Schwefelsäure vielleicht erzielt, gewöhnlich nicht im rationalen Verhältnis. Man gebraucht den rohen Peruquano gewöhnlich in Mengen von 100—400 kg pro Hektar zur Beförderung des Wachstums der Getreidearten, der Gespinstpflanzen, der Zuckerrüben und des Raps.

**Pestalozzia Hartigii** ist der Erzeuger einer Erkrankung junger Fichten und Tannen, die sich besonders in Saat- und Pflanzbeeten oft in recht lästiger Weise bemerkbar macht. Der Pilz befällt das Rindengewebe des unteren Stengeltheiles da, wo dieser etwa in gleicher Höhe mit der Bodenoberfläche sich befindet. Die Rinde wird ringsherum auf etwa Fingerbreite getödtet und schrumpft ein. Die Pflanze wächst noch einige Zeit und verdickt sich oberhalb der getödteten Rindestelle, so daß diese wie eine Einschnürungsstelle erscheint. Während des Sommers werden die erkrankten Pflanzen allmählich bleich und vertrocknen schließlich. Hg.

**Pestvogel**, der, j. Seidenichthwanz. E. v. D.

**Pestwurz**, j. Petasites. Wm.

**Petasites** Tourn., Pestwurz. Pflanzengattung aus der Familie der Compositen, deren Arten polugamisch-zweihäutig sind, indem bei ihnen zwittrblütige und weibliche Exemplare vorkommen, den Zwitterblüten aber auch

weibliche beigemengt erscheinen. Bei beiden enthalten nämlich die länglichen, mit einer vielstüppigen einfachen Hülle begabten Blütenkörbchen fast lauter Röhrenblüten, männliche oder weibliche; nur die randständigen Blüten haben eine kurze zungenförmige Blume. Diese sind stets weiblich, in den männlichen Körbchen einreihig, in den weiblichen mehrreihig. — Die Bestwurzarten sind ausdauernde Kräuter mit fleischigen vielköpfigem Wurzelstock, welcher langgestielte herzförmige Blätter und einfache beschuppte Blütenstengel treibt, die einen traubenförmigen Strauß von Blütenkörbchen tragen und sich nach dem Blühen sehr verlängern. Desgleichen erreichen die Blätter, die zur Blütezeit noch wenig oder gar nicht entwickelt sind, später eine bedeutende Größe. Eine echte Waldpflanze ist die weiße Pestwurz, *P. albus* Gärtn. Blüten weiß, in anfangs halbkugeligen Sträußen, die zweigeschlechtigen mit linealen spigen Narben; Blätter stachelspitzig-gezähnt, unterseits wollig-filzig. Wächst auf feuchten humosem Boden sowie an Bächen in Gebirgswäldern, oft in großer Menge (so z. B. im Böhmerwalde und Erzgebirge). Blüht im April und Mai. — Auf sumpfigen Waldwiesen wie überhaupt in Wiesengraben sowie an Fluß- und Bachufern ebener und gebirgiger Gegenden findet sich nicht selten die gemeine Pestwurz, *P. officinalis* Mch., auch großer Hufslattich genannt, die sich von voriger durch viel größer (bis  $\frac{1}{2}$  m breit) werdende, ungleich gezähnte Blätter und vom Anfange an in walzige Sträuße gestellte Blütenkörbchen mit röhrlischen Blüten und eiförmigen Narben der Zwitterblüten unterscheidet. Galt ehemals für ein Heilmittel gegen die Pest. Blüht schon im März. Wm.

**Petiotifleren** nennt man die Behandlung der bereits ausgepreßten Weintrester mit Zuckerrwasser zum Zwecke, noch einen Hauswein zu erhalten. v. Gn.

**Petrabothrium**, s. Pathogenese und Pathologie der Fische. P. Mn.

**Petroleum** (Steinöl) ist ein Product der Zersetzung untergangener pflanzlicher Organismen und findet sich an vielen Orten theils eingelagert in Thon oder Sandstein, theils quillt es zugleich mit kaltem oder heißem Wasser an die Oberfläche der Erde (Pennsylvanien, Canada, Galizien, Croatien, Lüneburger Heide etc.). Es ist ein Gemenge von Kohlenwasserstoffen verschiedener Zusammensetzung ( $C_nH_{2n+2}$ ) und verschiedener Siedepunkte. Das rohe Petroleum ist wegen seines Gehaltes an leicht flüchtigen Kohlenwasserstoffen sehr gefährlich; um es versendbar zu machen, wird es einer fractionirten Destillation unterzogen. Die zuerst übergehenden flüchtigen Kohlenwasserstoffe kommen unter dem Namen „Naphtha“ oder „Petroleumäther“ in den Handel (Verwendung zur Entfernung von Fettflecken, zur Extraction fetter Öle, als „Ligroin“ zur Beleuchtung). Das nachfolgende Destillat ist das gereinigte Petroleum (Siedepunkt bei  $150^\circ C$ ). Aus dem nicht flüchtigen Rückstande stellt man Paraffin und Leuchtgas dar. Seine Hauptverwendung findet das Petroleum als Beleuchtungsmaterial. v. Gn.

**Petromyzon**, Fischgattung, s. Neunauge. Gde.

**Pezh**, der. Beinamen für den Bären, auch in der Weidmannssprache gestattet, meist in der Verbindung „Meister Pezh“. Wäldungen, Neujahrsgeschenk, 1798, p. 123. — Sanders, Wb. II., p. 319. E. v. D.

**Pezze**, die, s. Beze. E. v. D.

**Pencedanum** L., Haarstrang, Pflanzengattung aus der Familie der Doldengewächse (Umbelliferae), die sich durch vom Rücken her zusammengedrückte linsenförmige Früchte mit breitem verdicktem Rande und je 3 oberflächlichen Rippen auf jeder Seitenfläche auszeichnet. Ihre Arten sind stiellose ausdauernde Stauden mit großen dreizählig zusammengesetzten oder dreifach gefiederten Grundblättern und vielstrahligen Dolden, welche kalkhaltigen Boden lieben. Der gemeine Haarstrang, *P. officinale* L., hin und wieder auf Waldwiesen und Waldböden ebener Gegenden wachsend, besitzt bis 2 m hohe stielrunde fein gerillte Stengel, fünfmal dreizählig zusammengesetzte, in lineale Zipfel zerschnittene Blätter und gelbe Blüten in hülsenlosen Dolden. War früher eine Arzneipflanze, blüht im Hochsommer. — Häufiger finden sich: die Hirschwurz, *P. Cervaria* Cuss. und die Bergsilge oder der Grundheil, *P. Oreoselinum* Mach., welche beide dreifach fiederförmige Blätter, weiße Blüten und reichblüttrige Doldenhüllen haben. Bei der ersten Art sind die Verästelungen des Blattstieles schief abstehend, die Blättchen eiförmig, fast dornig gefäht, meergrün, bei der zweiten die Verästelungen des Blattstieles rechtwinklig- oder zurückgebogen-spreizend, die Blättchen eiförmig, eingeschnitten- oder fast fiederförmig-gezähnt, oberseits glänzend dunkelgrün. Beider Stengel werden meterhoch und höher. Die Hirschwurz wächst in Bergwäldern, auf trockenen Waldwiesen und bebuchten Hügeln, die Bergsilge an Waldrändern, zwischen Gebüschgrasiger Hügel und auf Bergwiesen. Beide Arten blühen ebenfalls im Hochsommer. Wm.

**Peziza** L., Becherpilz, Pilzgattung aus der Abtheilung der Schlauch-, bezw. Scheibenpilze (s. Pilze), deren Fruchtkörper im ausgebildeten Zustande die Form einer rundlichen Scheibe oder einer Schüssel oder eines Napfes (Becher) besitzt und wenn er nur klein ist (wie bei den meisten Arten), an den ähnlich geformten Fruchtkörper vieler Flechten (der Parmeliaceen) erinnert, mit denen solche Becherpilze (besonders an Baumrinde wachsende) oft verwechselt worden sind. Die Oberfläche des Fruchtkörpers, welcher anfangs eine kugelige oder warzenförmige Gestalt besitzt und den sporenerzeugenden Apparat einschließt, sich aber später öffnet und ausbreitet, ist dann mit einem Hymenium überzogen, welches aus aufrechten Sporenschläuchen und dazwischen gemengten Paraphysen besteht. Die Becherpilze, deren man ca. 200 Arten kennt, zerfallen in sklerotienbildende und sklerotienlose Arten. Bei ersteren entwickeln sich aus dem Mycel zunächst Sklerotien, aus denen später die Fruchtkörper hervorzurufen, während diese bei den anderen vom Mycel unmittelbar erzeugt werden. In beiden Gruppen gibt es parasitische Arten,



welche auf Pflanzen schwarzen, von denen hier nur vier genannt werden mögen, nämlich die den Alee befallende und den sog. „Krebstrebs“ hervorbringende *P. ciborioides* Fr., die auf dem Naps lebende *P. sclerotoides* Lib., welche die Ursache der „Sklerotienkrankheit“ des Napses ist, die den „Hanskrebstrebs“ erzeugende *P. Kaufmanniana* Tichom., die in Rußland auf Hansfeldern verheerend aufgetreten ist, und die *P. Willkommii* Hart., welche bei dem „Kindekrebstrebs der Lärche“ eine hervorragende Rolle spielt. Alle vier sind kleine Becherpilze; die drei ersten gehören zu den Sklerotienbildenden. Große Formen kommen nur unter den erdbewohnenden der zweiten Gruppe vor, welche in Wäldern, doch nicht häufig, wachsen. Die auffallendste ist der orangefarbene Becherpilz, *P. aurantia* Oeder., dessen Fruchtkörper einen 3 cm hohen und bis 7 cm breiten fleischigen, inwendig schön orangegelben Becher bildet.

*Peziza aeruginosa* ist ein grüngefärbter Becherpilz, dessen Nessel in Abfallholze der Rothbuche, Eiche, Birke, Fichte u. s. w. wächst und diesem Holze eine schön spangrüne Färbung verleiht (Grünfäule). Auf feuchtem Boden liegend, entwickeln sich auf der Oberfläche des grünfaulen Holzes mehr oder weniger zahlreich Becherfrüchte.

Da der Farbstoff gegen Licht und Säure sehr widerstandsfähig ist, so ist die technische Verwertung desselben in Erwägung zu ziehen.

*Peziza Willkommii*. Der Lärchenkrebstrebspilz. Die Lärche ist sowohl in ihrer Heimat, als auch da, wo sie erst im Laufe dieses Jahrhunderts angebaut worden ist, einer größeren Anzahl von thierischen und pflanzlichen Parasiten ausgesetzt, welche die Existenz derselben vieler Orten fast unmöglich machen. Unter den Insecten sind es besonders die Lärchenmotte und die Lärchenblattlaus, welche im Laufe einiger Jahre jüngere Lärchen so sehr zu schädigen vermögen, daß sie selbst absterben. In der weitaus überwiegenden Zahl der Fälle, in denen Lärchen erkranken oder absterben, handelt es sich um eine Pilzkrankheit, welche durch einen zuerst von Willkomm als Krankheitsursache erkannten Pilz, *Peziza Willkommii*, hervorgerufen wird. Dieser Pilz ist in den Alpen einheimisch und tödtet selbst in den höheren Lagen sehr viele Lärchen schon in der Jugend oder auch wohl erst im höheren Alter; und Krebslärchen mit 100jährigen Krebsstellen sind keine seltene Erscheinung. Nachdem der Abbau der Lärche in der ersten Hälfte unseres Jahrhunderts in ganz Deutschland, in Osterreich, Großbritannien u. s. w. allgemeiner durchgeführt war, trat von dem Alpengebiete nach Norden vorrückend die Lärchenkrebstrebrkrankheit etwa um die Mitte des Jahrhunderts in verderblichem Grade auf und hat fast alles vernichtet, was in den letzten Jahrzehnten mit Aufwand großer Kosten und Mühe an Lärchenbeständen begründet worden war. Die Krankheit äußert sich in zweifach verschiedener Weise. Entweder beschränkt sich die Erkrankung auf einige örtlich begrenzte Rindenstellen, die sog. Krebsstellen,

während die Lärche im übrigen nur wenig von der Erkrankung zu leiden scheint. Es sterben in solchen Fällen die befallenen Stämme erst nach vielen Jahren ab, wenn sich die Krebsstellen auf den größten Theil des Stammumfanges ausgebreitet haben, oder es verdorren nur die mit Krebsstellen behaftete Zweige. Diese Erscheinung ist vorwiegend an solchen Stämmen zu beobachten, die mehr in freierer Stellung stehen. In geschlossenen Beständen und in dumpferen Lagen erkranken die Lärchen oft, ohne größere Krebsstellen zu bilden, so intensiv, daß sie nach wenigen Jahren völlig abgestorben sind.

Die erstere Erkrankungsweise ist eine fast nur auf die Rinde beschränkte Krankheitsform.

Die Sporen der *Peziza Willkommii*, welche an irgend eine Wundstelle der Lärchen gelangt sind, keimen dort und der Keimschlauch verbreitet sich im Rindengewebe und im Cambium alljährlich um etwa 1 cm allseitig, aber in der Längsrichtung des Stammes schneller als rechtwinklig zu diesem. In den Holzkörper dringt der Pilz nur sehr wenig ein. Das Wachsthum des Pilzmycels findet nur in der Zeit statt, in welcher der Baum nicht wächst, also vornehmlich im Frühjahr und Herbst. Beginnt im Mai die Lebensfähigkeit des Cambial- und Rindengewebes, so vermag der Parasit diese nicht zu tödten. Er ist nur befähigt, ruhende Gewebe zu tödten. Auf der Grenze des gesunden zum kranken Gewebe entsteht eine dicke Korkschicht, und erst im Herbst wächst das Pilzmycel vom Cambium aus wieder weiter in die lebenden Rindengewebe hinein. Auf der Oberfläche der im letzten Jahre getödteten Krebszone treten zunächst kleine, gelbweiße Pilzpolster zum Vorschein, in denen sich theils in Kamern, theils oberflächlich auf feinen Basidien äußerst kleine, wie es scheint, keimungsunfähige Gonidien bilden. Aus diesen Polstern entstehen erst nach Monaten in feuchter Luft die fast sitzenden Becherfrüchte des Pilzes. Die rothgefärbte Hymenial-schicht enthält zwischen fädigen Paraphysen die Schläuche, in deren Innerem die Sporen in der Achtzahl entstehen.

Diese Becherfrüchte sind durchaus verschieden von denen der auf Tannen und anderen Holzarten vorkommenden *Peziza calycina*, welche lang gestielt, erheblich kleiner und vor allem auch in den Ästen und Sporen von der *Peziza Willkommii* sehr abweichend sind. Ästen und Sporen des Lärchenpilzes sind um nahezu das Zweieinhalbfache länger als die von *Peziza calycina* und körperlich um das Zwanzigfache größer. In trockener, insbesondere aber in stets bewegter Luft verdorren die Pilzfrüchte, bevor sie zur Entwicklung der Ästen gelangen, wogegen in dumpfer Luft eine reiche und üppige Pilzfruchtentwicklung stattfindet. In geschlossenen Beständen nimmt die Krankheit einen anderen Charakter an, indem bei gehemmter Transpiration der Lärche, sehr wahrscheinlich in Folge höheren Wassergehaltes aller Gewebe, das Mycel des Pilzes sich schnell auch im Holzkörper verbreitet, denselben tödtet und dadurch die Wasser- und Nährstoffwanderung zur Krone verhindert. Es bilden sich keine oder wenige Krebsstellen,

aber sehr zahlreiche Pilzfrüchte treten an Stamm und Zweigen aus der Rinde hervor. Die erkrankten Bäume sterben nach wenigen Jahren ab.

Aus dem Gesagten folgt, daß der Umbau der Lärche in der Folge nur vorwiegend und einzelfständig in der Untermischung mit anderen Holzarten erfolgen sollte, daß kranke oder abgestorbene Lärchen möglichst bald zu fällen und unschädlich zu machen sind. Hg.

**Pfäffchen**, das, j. Grassmücke, schwarzköpfige. E. v. D.

**Pfasse**, der, j. Wasserhuhn, schwarzes.

**Pfassenhütchen**, j. Evonymus. Wm.

**Pfassenlaus**, j. Kaulbarich. Hfke.

**Pfahl**, j. Baumspahl. St.

**Pfahleisen**, j. Forstkulturwerkzeuge — Freipflanzung sub 2. St.

**Pfahleisen**, das. 1. Ein Instrument zum Vorschlagen der Löcher für die Stellstangen beim Stellen des Jagdzeuges. Döbel, Jägerpraktika, Ed. I, 1746, II., fol. 39. — L. v. Heppel, Aufsicht. Lehrprinzip, p. 139.

2. Eine Fangvorrichtung für Raubvögel, welche aus in die Erde gerammten, starken, mindestens 2 m langen Pfählen besteht, auf deren oberem flach abgefügten Ende ein Tritteisen mit einem Köder befestigt wird; es dient zum Fange aller Raubvögel, die sich nicht gerne auf flachem Boden niederlassen. E. v. D.

**Pfahlhecke**, alter Ausdruck für eine Lohhecke ohne Fruchtinutzung (j. b. Rothecke). St.

**Pfahlrost** ist eigentlich ein Schwell- oder Balkenrost, der aber nicht auf der Sohle der Baugrube, sondern auf den Köpfen der eingerammten Pfähle a (Fig. 577) ruht. Die Pfähle erhalten 5—8 cm breite, 8—10 cm dicke und

noch mit 25—30 cm im Geviert starken Querschweller c (Zangen) oder Querswellen verbunden, wobei indes nur die letzteren Einschnitte erhalten, weil eine Verschiebung der Pfahlbalken in der Längsrichtung unmöglich ist. Zwischen den Pfählen wird das Erdreich auf 0.8—1.0 m Tiefe ausgehoben und mit einer Betonfüllung und einer Macerierung ersetzt. Auf die Pfahl- und Zangenhölzer kommt die Dielung d aus 8—10 cm starken Bohlen, die man mittelst Holznägel befestigt. Wird mit dem Pfahlrost nicht gleichzeitig eine Spundwand e verbunden, so läßt man die zwei äußeren Pfahlhölzer, dann Kapphölzer genannt, um die Bohlenstärke emporstehen und fügt die Bohlen mittelst eines Falzes in dieselben ein. Wird, was häufig der Fall ist, mit dem Pfahlrost eine Spundwand ausgeführt, so kann diese, da ein Sezen des Rostes nicht eintreten darf, mit dem Roste unmittelbar verbunden werden. Gewöhnlich ersetzt der Helm der Spundwand einen Pfahlbaum, oder es wird der Holm mit dem äußeren Pfahlbalken verbolzt. Für jeden Fall muß die Spundwand zuerst hergestellt werden, ehe an das Schlagen der Pfähle gegangen wird (j. Fundierungsaufwand, Fundierungen, Piloten.) Fr.

**Pfahlwurm**, j. Bohrwurm. Hfkl.

**Pfandtag**. Bereits während des späteren Mittelalters, noch mehr aber während der folgenden Jahrhunderte und theilweise sogar bis zu der gegenwärtig geltenden Neuordnung des Forstwesens wurde der Beweis im Forststrafproceß hauptsächlich durch Pfänder erbracht, welche dem Thäter bei der Betretung abgenommen worden waren. Bei den Forststrafgerichtssitzungen wurden diese Pfänder zur Stelle gebracht und konnten wieder ausgelöst werden. Die betreffenden Termine wurden deshalb auch häufig „Pfandtage“ genannt. Schw.

**Pfanne**, die. 1. Bei Radschloß- und Feuersteingewehren jener Theil des Schloßes, auf welchem man das Zündpulver aufschüttete. Chr. W. v. Heppel, Wohlfred. Jäger, p. 286. — Beststein, Hb. d. Jagdwissenschaft I, 3, p. 673. — D. a. d. Winkell, Hb. j. Jäger III, p. 439. — Hartig, Lexikon, p. 389. — Sanders, Wb. II., p. 522. — Sie bestand aus einem seitlich angebrachten, mit Verschluss versehenen, durch einen Zündcanal mit der Pulverkammer verbundenen Behälter.

2. „Pfanne heißt (beim hohen Haarwilde) die halbkugelige Höhlung, in welche der Hinterlauf dem Becken eingelenkt ist. „Aus der Pfanne lösen“ sagt man beim Zerlegen, wenn die Keulen an dieser Stelle vom Bedelgimmer (sic) getrennt werden.“ Hartig, l. c. — R. N. v. Dombrowski, Ref., p. 19. E. v. D.

**Pfannenskiel**, der, j. Schwanzmeife. E. v. D.

**Pfarrn**, Pfarrit, j. Keulen (4. Art.) Hfke.

**Pfalsch**, der, j. Feisch. E. v. D.

**Pfefferminzöl** ist das ätherische Öl von Mentha piperitae. v. Gn.

**Pfeffervogel**, der, j. Seidenschwanz. E. v. D.

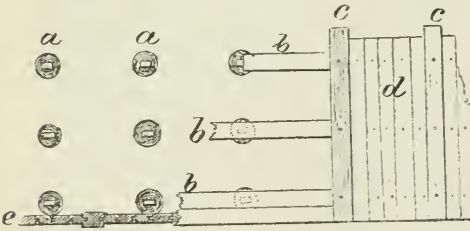


Fig. 577. Grundriß eines stehenden Rostes (Pfahlrost) a Grundpfähle mit Zapfen, b Pfahlhölzer oder Solmhölzer, c Querswellen, d Bohlen dielung, e Spundwand.

15—16 cm hohe Zapfen, um das Verschieben des Rostes zu verhindern, das Abschneiden der Zapfen erfolgt dann, wenn über eine ganze Pfahlreihe die Schnurstränge gemacht wurden, wobei es vorkommen wird, daß einige Zapfen nicht in die Mitte der Pfähle kommen. Inmerhin sind die Schnurstränge derart zu machen, daß nach Möglichkeit alle Pfähle einen Zapfen erhalten. In die Pfahlbäume kommen sodann die entsprechenden Zapfenlöcher; eine Verbohrung derselben unterbleibt. Die Pfahlbalken werden krumm aneinandergestoßen und mit eisernen Klammern oder 3—8 cm breiten, 10 bis 11 mm dicken Eisenbändern befestigt, die man mit 20—22 cm langen Nägeln annagelt. Sind die Pfahlbalken aufgezapft, so werden sie

**Pfeifdrossel**, die, s. Weindrossel. C. v. D.

**Pfeife**, die. 1. Die hohle Röhre am Fang-eisen, durch welche der Abzugsfaden läuft. Hartig, Lexikon, p. 474.

2. „Pfeifen werden die Höhlungen von Metall genannt, die am Gewehrlaufe angebracht sind, um den Ladestock hineinzustecken.“ Hartig, l. c. — Laube, Jagdbrevier, p. 299. — Sanders, Wb. II., p. 524. C. v. D.

**Pfeisen**, verb. intrans. Wenn eine Gemse einen verdächtigen Ton vernimmt oder etwas ihr Fremdes ängt, sich also im Zustande ängstlicher Ungewissheit befindet, so gibt sie, wie der Rehbock schreit (s. d.), durch die Nasenlöcher einen pfeisenden Laut von sich, sie pfeift. Für alle in Hörweite befindlichen Gemsen gilt dies als Warnung; s. Gemse, Laube, Jagdbrevier, p. 249. — Bechstein, Hb. d. Jagdwissenschaft I., 1, p. 131. — Kobell, Wildanger, p. 163. — Sanders, Wb. II., p. 526. C. v. D.

**Pfeisenkrauch**, s. Aristolochia und Philadelphus. Wm.

**Pfeifente**, die, Anas penelope Linn., Mareca penelope Steph., Anas penelops, A. fistularis, A. Kagolka, Mareca fistulares, M. fistulans, M. Kagolka.

Le canard siffleur Buff., Wigeon, or Whewer, or Whim Lath., Bewick, brit. Birds, Anatua, Morigiana, Bibbio o Fischione Stor. degli Ucc., Fischione. Savi, Siment, Fluit Eend, halve Eendvogel, Sepp Nederl. Vog.

Ungar.: sípos Rucza; böhm.: Kachna hvizdák; poln.: Kaczka świstun; croat.: Patka žvizarda; ital.: Fischione.

Gemeine Pfeifente, Bläseute, Rothente, Speckente, Mittelente, Schmönte, rothbrüstige Mittelente, Rothhals, Rothbrüstel, Brandente, Piepente, Penelope, Penelopeente, Schmönte, Eisente mit weißer Platte, Weißstirn, Seeelster, „Rothantel“, „Weißblatt“.

Beschreibung. Die Pfeifente hat in ihrer Erscheinung und in ihrem Gebaren etwas völlig Gänseartiges, weshalb sie auch als Vertreterin der Unterfamilie Mareca aufgestellt wurde. Der Kopf ist dick, der bläuliche Schnabel an der Stirn etwas erhoben, fällt gegen den breiten Nagel zu sanft ab und verschmälert sich gegen die Spitze zu. Der Schwanz besteht aus vierzehn ziemlich zugespitzten Federn. Ihre Größe bleibt hinter jener der Anas boschas merklich zurück.

Besonders schön ist das Männchen im Prachtkleide. Stirn und Scheitel ockergelb, mehr oder weniger ins Weißliche oder schwach Rothströhlische spielend. Kopf und Hals rostroth. Hinter dem Auge ein kleines, dreieckiges schwarzes Fleckchen, zart goldgrün schimmernd; die Kehle schwärzlich, die Kropffarbe weinroth bis purpurrothlichgrau. Brust, Bauch und Steiß glänzend weiß, die Seiten grau mit einem Hauch ins Schwarz. Schultern und Rücken hell bläulichschwarzgrau, schwärzlich überdunstet, mit zarten weißen und schwarzen Wellenlinien. An den längsten Schulterfedern die Schaftstriche schwärzlich. Flügeldeckfedern bräunlichgrau. Unterrücken, Bürzel und Oberschwanzdeckfeder dunkles Braungrau, mit feinen, weißen Spritzchen und unbedeutlichen Wellenlinien. Schwanz dunkel asch-

grau; die unteren Deckfedern sammtschwarz. Handschwingen graubraun, mit bestem Saume. Die vorderen Armschwingen schwarz mit goldgrünem Schimmer. Spiegel klein, metallisch dunkelgrün, mit sammtschwarz schillernder Einfassung. Auge mißbraun; Schnabel lichtblau, Nagel und Spitze tief schwarz; Fuß aschgrau; Schwimnhäute etwas dunkler, Krallen hornschwarz.

Das Weibchen ist etwas weniger grell gefärbt: Kopf und Hals graulichgelb, braun bespritzt und getüpfelt. Kropf etwas dunkler, die schmalen Quersflecke stark hervortretend. Brust und Bauch rein weiß. Flügeldeckfedern dunkelgrau, Schultern und Ober Rücken dunkelbraun, matt abgetönt durch den staubgrauen Reif der Federanten. Wellenzeichnungen fehlend oder nur durch vereinzelte rostige Quersflecken angedeutet. Obere Schwanzdeckfedern dunkler braun, weißlich gefantet, staubig bereift. Spiegel gelblichgrau, wenig hervortretend, oben und unten mit weißer Einfassung.

Zu männlichen Sommerkleide ist Stirne und Scheitel weiß, zart rostroth überlaufen, Kopf und Hals rostroth mit schwarzen, unregelmäßig vertheilten Flecken, auch der Fleck hinter dem Auge ist vorhanden. Kinn mattschwarz, Kropf gelbbraun, mit schwärzlichen Quersstrichen, seltener mit weißlicher Melirung. Brust und Bauch rein weiß, die Seiten rostig angeflogen und bräunlich gefleckt. Oberseite vorherrschend mit rostrothen feinen Wellenzeichnungen. Bürzel weißlich geprenkelt; Oberschwanzdecke braun mit lichterem Ranten und Flecken. Die mittelständigen Schwanzfedern bedeutend verlängert, schwarzbraun geschaftet, schwarzgrau, aschfarbig überflogen. Die Flügel-farbe etwas greller als im Prachtkleide, der Spiegel etwas dunkler, lebhaft glänzend.

Das männliche Jugendkleid weicht vom Sommerkleide bedeutend ab. Kopf, Hals und Kropf sind düster rothfarbig, letzterer etwas lichter. Brust und Bauch rein weiß, an den Seiten stark grau getrübt. Die unteren Schwanzdeckfedern staubgrau, beiderseits braune Flecken zeigend. Schultern und Ober Rücken dunkelbraun, fein rothbraun meliert und zum Theil gefleckt. Unterrücken und Bürzel etwas matter dunkelbraun, die Federn mit lichterem Ranten. Schwanzdecke mit zahlreichen Flecken und Spritzern. Die mittleren Schwanzfedern schwarzbraun, die randständigen braun mit grauweißen Ranten. Oberflügel trüb aschgrau ohne alle Zeichnung. Spiegel schwärzlich, mit lebhaftem grünen Metallglanz und sammtschwarzer, schillernder Einfassung. Unterseite des Flügelrandes dunkelgrau, gegen die Mitte ins Grauweißliche sich abblühend. Iris dunkelbraun, die Lider zart befiedert, Schnabel und Fuß aschgrau.

Beim gleichalterigen Weibchen sind Kopf und Hals bleich gelbgrau, dunkler bestaubt, am Scheitel mit einem Stich ins Braune und alles mit feinen schwärzlichbraunen Punkten und Flecken dicht überzät. Kropf trüb grau mit vielen braunen Halbmondflecken. Brust und Bauch, die Seiten- und Uferschwanzdeckfedern, Schultern, Rücken und Bürzel zeigen nur geringe Abweichung. Der Spiegel ist unansehn-

lich gelblich, grau, mit schwarzer Mischung und schmalen, weißen Einfassungen und die Schwinge hinter demselben mit weißlicher Außensahne. Alles übrige wie beim Männchen.

Im Dunenkleide ist die ganze Oberseite schmutzig bis dunkel olivengrün, Kopf weißlich bereift. Unterseite trüb gelblich, am Bauche schmutzig weiß. Iris matt braun, Schnabel und Fuß schmutzig bleifarbig.

Varietäten kommen nur selten vor.

Als Größenverhältnisse für die Pfeifente führt Raumann (in Zollen) an: Männchen:

Länge (ohne Schnabel) 19--19 $\frac{1}{2}$ ", Breite 35 $\frac{1}{2}$  bis 36", Flügelänge (vom Bug zur Spitze) 12", Schwanzlänge 4--4 $\frac{1}{2}$ ". Weibchen: Länge 17--17 $\frac{1}{2}$ ", Breite 32--32 $\frac{3}{4}$ ". Schnabellänge (für beide Geschlechter) 1" 5--6", Lauf-  
länge 1" 6--7".

Breite im Thierleben gibt an: Länge 54, Breite 90, Fittichlänge 30 und Schwanzlänge 10 cm. Die Weibchen bleiben übrigens noch weit hinter diesen Maßen zurück.

Als Vergleichsmaterial seien hier noch weitere Messungen angeführt:

	Nordamerika		Island		Kaspisches Meer		Sibirien		Türkei		Ungarn	
	♂	♀	♂	♀	♂	♀	♂	♀	♂	♀	♂	♀
Totallänge . . .	350	312	336	300	328	480	554	507	530	482	540	500
Fittichlänge . . .	310	300	306	290	300	282	315	296	308	286	310	300
Schwanzlänge . . .	164	100	100	76	100	100	108	97	101	98	100	100
Schnabellänge . . .	33	30	34	31	33	32	34	32	38	33	37	34
Laufänge . . . .	40	38	39	37	39	38	41	37	40	38	39	37

Verbreitung. Die Pfeifente gehört als Brutvogel dem Norden der ganzen Erde an: dem nördlichen Asien bis Kamtschaka und dem Norden Amerikas und Rußlands, Lappland, Schweden und Norwegen, Finnland, Far-Öer und Island; soll aber auch schon im Norden von Schottland und Dänemark beobachtet worden sein. Im Winter geht sie südlich, in das mittlere und zum Theil südliche Asien, bevölkert als Wintergast Agypten und die nördliche Küste von Afrika, Südrussland, Türkei, Griechenland, Italien, Spanien und Südfrankreich aber scheinen die frequentiertesten Winterstationen zu sein. Als Zugvogel kann sie alljährlich in nahezu allen Theilen von Deutschland beobachtet werden. In dem IX. „Jahresberichte“ aus Deutschland sind Radolfzell in Baden, Hamburg, ferner Königsbrunn in Württemberg als Winterstationen bezeichnet. Für Österreich ist sie ebenfalls nur Durchzugsvogel.

Fortpflanzung und Lebensweise. Die Pfeifente erscheint in unseren Breiten als Durchzügler schon Ende März und in der ersten Hälfte April und führt den Zug zumeist in 10, 13 bis 30 Stücken zusammen aus. Der Flug ist leicht und äußerst schnell und sie kann demnach in verhältnismäßig kurzer Zeit ungeheure Strecken zurücklegen.

Der weithin schallende pfeifende Ton verrieth die Wanderer schon auf bedeutende Entfernung. Wenn sie aber stumm zieht, dann kann sie leicht übersehen werden.

Bald nach der Ankunft in den Brütegebieten beginnt die allgemeine Paarung, bei welcher es sehr lebhaft hergeht. Die Pfeifente macht ihre Werbungen lieber in der Luft als auf dem Wasser. Gerathen die Männchen hiebei zusammen, so lassen sie ein zorniges Schnarren hören und machen wohl auch von den Schnäbeln Gebrauch.

Als Brüteorte liebt die Pfeifente Seen und Teiche mit starkem Binjen- und Schilfwuchs sowie vermooste Flußläufe und aus-

gedehnte Sümpfe mit offenen Wasserflächen. Auch Orte mit dichtem Weidengestrüppe erfreuen sich ständiger Besuche. Den Nestbau besorgt die Ente allein, während der Entvogel in der Nähe des Nestes Wache hält. In einem dicht von Weiden, Rohr oder Schilf überhängten Ufer, auf kleinen Binjeninseln oder in einer versteckten Steinplatte trägt das Weibchen Schilf, Wassergräser, Binjen, Laub u. dgl. zusammen und formt daraus ein ziemlich dichtes, festes und tiefes Nest. Das Gelege besteht aus 8--10, selten aus 12 bräunlichweißen, ins Rostgelbe spielenden Eiern, deren feinkörnige, glatte Schale anfangs ziemlich lebhaft glänzend, im Verlaufe der Brüteperiode nahezu glanzlos geworden ist. Die Eier werden sorgfältig in die ausgerupften Dunen eingehüllt und in 23 bis 24 Tagen erbrütet. Die Nahrung der Jungen besteht in der ersten Zeit aus Insecten, Larven und Rachtischecken u. dgl., später auch aus dickeren Stoffen, Schnecken, Mollusken, Kaulquappen und Laich von Fröschen und Fischen, weichen Wasserpflanzen, Grasspitzen, Samen, Knochen und weichen Wurzelknollen. Die Nahrung wird schnatternd und grundelnd vorwiegend zur Nachtzeit aufgenommen.

Während die Ente noch mit der Führung der Jungen vollans beschäftigt ist, tritt das Männchen in die Hauptmauser und hält sich während dieser Zeit in den dichtesten Schilfpforten auf, da es während der Schwingemauser fluguntüchtig wird. Dieses so erhaltene Sommerkleid trägt der Entvogel bis in den September oder October, und im November sind die meisten Entvögel vermausert.

Nach überstandener Mauser bleibt der Entvogel wieder bei der Familie, die sich allmählich mehr auf die Alänten hinauswagt. Die Nächte hindurch streichen sie gerne herum, wobei sie dann häufig ihre Stimmen hören lassen.

Den Herbstzug treten die Pfeifenten in vereinzeltten Gesellschaften an. Derselbe beginnt in der zweiten Hälfte September, dauert aber

den ganzen October und November hindurch und vollzieht sich meist zur Nachtzeit.

Das versteckte Nachtleben schützt die Pfeifente vor manchen Gefahren und Feinden. Zur Zugzeit besucht der Uhu gerne die beliebtesten Einfallstellen und holt sich seine Beute. Wiesel und Wasserratten deimieren die Gelege; wohl auch der Fuchs raubt sich hie und da eine brütende Ente vom Neste. Den Gelegen stellen ferner Rohrweiden, Krähen und Eisern nach.

Das Wildbret der Pfeifente ist zart, mürbe und wird daher ziemlich gesucht. Wo sie häufiger brütet, werden auch die Dunten in den Nestern aufgesucht und in den Handel gebracht.

Die Pfeifente wird, wenn jung gefangen, ziemlich zahm, gewöhnt sich an das Futter der gewöhnlichen Hausenten, muß aber zur Zugzeit wohlverwahrt oder an einer Schwinge gefähmt werden.

Die Jagd auf Pfeifenten wird so wie bei anderen Wildenten betrieben (s. Entenjagd). Klr.

**Pfeiferl.**, s. Streber. Hde.

**Pfeiffer**, Johann Friedrich v., geb. 1718 in Berlin, gest. 5. März 1787 in Mainz, widmete sich frühzeitig dem Kriegsdienste, wurde Kriegskommissär und bald darauf Kriegs- und Domänenrath in der Kurmark, verließ aber den preussischen Dienst und fungierte eine Zeitlang als Geheimrath verschiedener Reichsfürsten an einigen deutschen Höfen. Seine Neigung für Landwirtschaft, Chemie und Physik veranlaßten ihn, jeder öffentlichen Stellung zu entsagen und nur seinen Lieblingsfächern zu leben. Nach längeren Reisen ließ er sich in Hanau nieder und beschäftigte sich mit Landwirtschaft und Manufakturanstalten. 1782 wurde er zum Professor der ökonomischen und Cameralwissenschaften an der Universität Mainz ernannt, wo er bis zu seinem Tode weilte.

Angehöriger der forstcameralistischen Schule, zählt jedoch zu den weniger Bedeutenden seiner Zeitgenossen, entschiedener Vertreter weitgehender Staatsansicht über die Privatforstwirtschaft.

Von seinen Schriften sind hervorzuheben: Lehrbegriff sämmtlicher ökonomischen und Cameralwissenschaften, 4. Bd., 1770—1778; Entdecktes Verbesserungsmittel der Steinkohlen und des Torfs nebst der Benützungsort aller daraus zu ziehende Produkte, 1774; Grundriß der Finanzwissenschaft, 1784; Grundriß der Forstwissenschaft zum Gebrauch dirigirender Forst- und Cameralbedienten, sowie auch der Privatgutsbesitzer 1781; Grundriß der Staatswirtschaft, 1782; Grundzüge der Universal-Cameralwissenschaft oder die vier wichtigsten Schulen, nämlich die Staatsregierungskunst, die Polizeiwissenschaft, die Staatsökonomie und Finanzwissenschaft, 2 Th., 1783 und 1784; Verfasser der Artikel über das Cameral-, Finanz-, Polizei-, Manufaktur- und Fabrikwesen in der Frankfurter deutschen Encyclopädie. Schw.

**Pfeifholder**, der, s. Goldamfel. C. v. D.

**Pfeil**, Friedrich Wilhelm Leopold, Dr. phil., geb. 28. März 1783 in Rammselsburg (Harz), gest. 4. September 1859 in Warnbrunn (Schlesien), Sohn eines Justizammanes

und Generalbevollmächtigten der Familie von Frieße, war für das Studium der Jurisprudenz bestimmt und besuchte zunächst das Gymnasium zu Nachersleben. Der frühzeitige Tod seines Vaters zwang ihn jedoch, auf das kostspielige juristische Studium zu verzichten und einen praktischen Lebensberuf zu wählen, der baldigen Erwerb hoffen ließ. Pfeil verließ die Prima des Gymnasiums und wandte sich der forstlichen Laufbahn zu. Im Herbst 1801 trat er seine Lehrzeit bei dem Oberjäger (Oberförster) Kersten in Königinhof (bei Elbingerode) an. Der Contrast zwischen dem Gymnasialstudium und dem gesellschaftlichen Leben in Nachersleben einerseits und dem Aufenthalt in dem einsamen Forsthaus eines reinen Empirikers, welcher von Büchern außer Bibel und Gesangbuch nur noch Burgsdorfs Forsthandbuch besaß, war ein ganz gewaltiger. Pfeil blieb deshalb von vorneherein auf den Weg einsamer Selbstbelehrung angewiesen, und wenn es auch seinem eisernen Fleiße und seiner zähen Ausdauer gelang, trotz dieser ungünstigen Verhältnisse reiche Schätze in der forstlichen und staatswirtschaftlichen Literatur zu sammeln, so war doch in seiner ganzen geistigen Entwicklung eine Lücke namentlich auf naturwissenschaftlichem und mathematischem Gebiet vorhanden, die er niemals später auszufüllen vermochte. 1802 siedelte Pfeil von Königinhof nach Thale über, wo er die für seine fernere Laufbahn sehr wichtige Bekanntschaft des Oberforstmeisters von Hünerbein machte. Dieser beschäftigte ihn nach ungefähr einjährigem Aufenthalt in Thale bei Forsteinrichtungsarbeiten auf dem Revier Schilde und veranlaßte, daß Pfeil als sein Begleiter eine Inspectionsreise nach Neuschotel mitmachen konnte. Nach Beendigung der Lehrzeit nahm Pfeil einen kurzen Aufenthalt im Revier Königsthal und erhielt sodann eine Stelle als Assistent des Försters Dwert zu Sedzin auf den Gütern der Prinzessin von Kurland mit dem Wohnsitz in Kleinitz (Herrschaft Deutsch-Wartenberg); nach der Pensionierung des Försters Dwert im Jahre 1806 rückte er in dessen Stelle vor. Hier traten Pfeil ganz neue forstliche Verhältnisse entgegen und boten reiche Gelegenheit zur vielseitigen praktischen Ausbildung, welche er mit Energie und scharfer Beobachtungsgabe für die Forderungen der Natur eifrig benützte, daneben suchte er auch die Lücken seines Bildungsganges durch fleißiges Studium möglichst zu ergänzen. Die Erhebung des deutschen Volkes im Jahre 1813 rief auch ihn zu den Waffen, Pfeil wurde zum Hauptmann der schlesischen Landwehr gewählt, focht bei Großbeeren, Wartenberg und Wittenberg mit und wurde nach dem ersten Pariser Frieden zum zweiten Aufgebot der Landwehr versetzt.

Zu diese Zeit focht auch Pfeils nähere Bekanntschaft mit G. L. Hartig, für dessen „Journal für das Forst-, Jagd- und Fischereiwesen“ er bereits seit längerer Zeit kleinere Aufsätze geliefert hat.

1815 wurde Pfeil zum fürstlich kurfürstlichen Oberförster ernannt, trat 1816 unter äußerst günstigen Bedingungen als Forstmeister

in die Dienste des Fürsten Carolath zu Carolath und erhielt nebenbei die Oberaufsicht über die Waldungen des Reichsgrafen Büchler-Muskau übertragen. Während der nächsten Jahre eröffnete sich für ihn wiederholt Aussicht zur Berufung auf den Katheder. Dies war der Fall bei Gründung der Berg- und Forstschule zu Clausthal sowie bei Errichtung einer Forstschule in Berlin.

Nach längeren Verhandlungen, welche von Seiten der Regierung der geheime Oberfinanzrath Thilo führte, folgte Pfeil im April 1821 dem Rufe als Lehrer der Forstwissenschaft an der neuen Forstakademie Berlin und als außerordentlicher Professor an der Universität, gleichzeitig wurde er zum Oberforstrath ernannt. Auf Grund einer deutsch geschriebenen Dissertation „über die Nothwendigkeit, die Forstwissenschaft mit den Grundfäzen der Nationalökonomie in Übereinstimmung zu bringen“, erfolgte seine Promotion zum Doctor bei der philosophischen Facultät der Universität Berlin.

Während der ersten Jahre scheint Pfeils Verhältnis sowohl zu Hartig als auch zu den Professoren der Berliner Universität ein recht gutes gewesen zu sein, allein bald trübten sich diese Beziehungen zum Theil nicht ohne seine Schuld; Pfeil wünschte deshalb Trennung des forstlichen Unterrichts von der Universität und Verlegung desselben von Berlin fort mehr in den Wald, wozu letzteres Streben allerdings auch darin seinen Grund hatte, daß der praktische Unterricht in Berlin mit großen Schwierigkeiten verknüpft war. Durch die Intervention der Gebrüder Wilhelm und Alexander v. Humboldt gelang es, diesen Wunsch durchzusetzen, so daß die Verlegung der Forstakademie nach Neustadt — Oberswalde — erfolgte, wo am 3. Mai 1830 der Unterricht eröffnet wurde. Pfeil wirkte als Director derselben mit großem Erfolg bis zu seiner am 20. Juni 1839 erfolgten Pensionierung, bei welcher Gelegenheit ihm der Titel „geh. Oberforstrath“ verliehen wurde. Hierauf siedelte er nach Hirschberg in Schlesien über, um in der Nähe einer dort verheirateten Tochter zu leben und in dem benachbarten Bad Warmbrunn Linderung seiner giftigen Schmerzen, welche ihn seit 1836 quälten, zu finden, allein schon am 4. September 1839 erfolgte plötzlich sein Tod. In der Oberförsterei Thale am Dambachkopf haben ihm seine Schüler und Verehrer ein Denkmal errichtet, welches 1865 enthüllt wurde.

Pfeil war ein Mann von scharfem Verstand, guter Beobachtungsgabe, reicher praktischer Erfahrung, ungewöhnlicher Arbeitskraft, schlagfertig in Wort und Schrift; als Docent hat er große Erfolge erzielt. Im Gegensatz zu der damals herrschenden Richtung, namentlich zu G. L. Hartig, legte Pfeil den größten Nachdruck auf das „Individualisiren“, d. h. die Berücksichtigung der jeweiligen örtlichen und zeitlichen Verhältnisse, bekämpfte dagegen das „Generalisiren“ auf das schärfste und durchbrach den Bann der Schutregel. Wie auf wirtschaftlichem, so schlug Pfeil auch auf forstpolitischen Gebiet eine neue Richtung ein und huldigte namentlich in seiner früheren Periode

dem A. Smith'schen System, dessen Consequenzen er für die Forstwirtschaft mit voller Schärfe zog. Namentlich seine 1816 erschienene Schrift „Über die Ursachen des schlechten Zustandes der Forsten“ brachte die Ansichten scharf zum Ausdruck und erregte großes Aufsehen, begründete aber auch seine literarische Stellung. Seine Ansichten bezüglich des forstlichen Unterrichtes machten verschiedene Wandlungen durch; zuletzt vertrat er das Princip der isolirten Fachschule, die keine allgemeine Bildung geben sollte. Die Bedeutung Pfeils lag in der mächtigen Anregung zum Studium der Waldwissenschaft, zur Föschung im Wald und in der Begeisterung für den Wald, die er in seinen Schülern weckte und pflegte, in der Befruchtung der Wissenschaft mit neuen Gedanken und endlich in der Bereicherung der Literatur auf beinahe allen Gebieten der Forst- und Jagdtechnik und in der Niederhaltung der forstlichen Ab- und Vielschreiberei, der seitlichen Bücherfabrication durch die Geißel einer scharfen, schonungslosen Kritik, welche allerdings nicht selten das richtige Maß überschritt und öfters zur ungerechtfertigten Verurtheilung fremder Gedanken führte.

Schriften: Erfahrungen und Bemerkungen über die Cultur der Waldungen in Schlesien und in den Marken nach Hartigs, Burgsdorfs und Kropfs Grundfäzen, 1815; Über die Ursachen des schlechten Zustandes der Forsten und die allein möglichen Mittel, ihn zu verbessern, mit besonderer Rücksicht auf die preussischen Staaten. Eine freimüthige Untersuchung, 1816; Über forstwissenschaftliche Bildung und Unterricht im allgemeinen mit besonderer Anwendung auf den preussischen Staat, eine Anrede auf Lehrer und Lernende, 1820; Vollständige Anleitung zur Behandlung, Benützung und Schätzung der Forsten. Ein Handbuch für Forstbediente, Gutsbesitzer, Ökonomiebeamte und Magistrate, mit Rücksicht auf die wechselseitigen Beziehungen des Waldbaues zum Feldbau, 1. Bd. Holzkenntnis und Holzherziehung, 1820; 2. Bd. Forstbesichtigung, Einrichtung und Schätzung, Benützung, Gerechtfame, 1821; Tafeln über den cubischen Inhalt des runden Stammholzes von 1—60 Fuß Länge und 1 bis 48 Zoll mittleren Durchmesser, 1821; Über Befreiung der Wälder von Servituten im allgemeinen sowie über das dabei nöthige und zweckmäßige Verfahren nach Vorchrift und Anleitung der in den preussischen Staaten deshalb erschienenen Gesetze, 1821; Über die Bedeutung und Wichtigkeit der wissenschaftlichen Ausbildung des Forstmannes für die Erhöhung des Nationalwohlstandes und Volksglückes, 1822; Grundfäze der Forstwirtschaft in Bezug auf die Nationalökonomie und die Staatsfinanzwissenschaft, 1. Bd. Staatswirtschaftliche Forstkunde, 1822; 2. Bd. Forstfinanzwissenschaft, Forstverwaltungskunde und als Anhang die staatswirtschaftliche Jagdverwaltungskunde, 1824; Die Behandlung und Schätzung des Mittelwaldes, 1824; Erfahrungen und Bemerkungen zur besseren Cultur der Waldungen, 1825; Über Insectenschaden in den Wäldern, die Mittel, ihm vorzubugen und seine Nachtheile zu vermindern, 1827; Anleitung zur

Ablösung der Waldservitute mit besonderer Rücksicht auf die preussische Gesetzgebung, 1. Aufl. 1828, 3., mit Rücksicht auf die preussische Gesetzgebung bis zum Jahre 1854 gänzlich umgearbeitete Auflage 1854 u. d. Titel: Anleitung zur Ablösung der Waldservituten sowie zur Theilung gemeinschaftlicher Wälder und Zusammenlegung einzelner Forstgründe mit besonderer Rücksicht auf die preussische Gesetzgebung; Neue, vollständige Anleitung zur Behandlung, Benützung und Schätzung der Forsten, 1829; Literatur-Nachweisung 1. Abth., N. u. d. T.: Kritisches Repertorium der Forstwissenschaft und ihrer Hilfswissenschaften, 1. Aufl. 1830, 2., bis zum Jahre 1854 vervollständigte Aufl. 1855; Literatur-Nachweisung 3. Abth. N. u. d. T.: Forstschutz- und Forstpolizeilehre, im Anhange die Nachweisung der preussischen Forstpolizeigesetze, 1. Aufl. 1831, 2. Aufl. 1845; Literatur-Nachweisung 4. Abth. N. u. d. T.: Forstbenützung und Forsttechnologie, 1. Aufl. 1831, 3. Aufl. 1858; Literatur-Nachweisung 5. Abth. N. u. d. T.: Die Forsttaxation, 1. Aufl. 1833, 3. Aufl. 1857; Die Forstwirtschaft nach rein praktischer Ansicht, so wie sie der Privatforstbesitzer oder Verwalter führen muß, um sie in Verbindung mit der Landwirtschaft am vortheilhaftesten einzurichten, 1. Aufl. 1831, 5. Aufl. 1857; 6. Aufl. Im Sinne eines dem neueren Stande forstlicher Wissenschaft und Erfahrung entsprechenden rationalen Reinertragswaldbaues revidiert und ergänzt von M. H. Preszler, 1870; Kurze Anweisung zur Jagdwissenschaft für Gutsbesitzer und Forstliebhaber, 1831; Die Forstpolizeigesetze Deutschlands und Frankreichs nach ihren Grundzügen mit besonderer Rücksicht auf eine neue Forstpolizeigesetzgebung Preußens, 1834; Anleitung zur Feststellung der vom Forstgrunde zu erhebenden Grundsteuer, 1835; Die Forstgeschichte Preußens bis zum Jahre 1806, 1839; Vollständige Anweisung zur Jagdverwaltung und Jagdbenützung mit Rücksicht auf eine zweckmäßige Jagdpolizeigesetzgebung, 1848; Kritik des Jagdgesetzes für Preußen vom 31. October 1848, 1848; Über und gegen den Gesetzentwurf vom 2. August 1849, betreffend die Ergänzung und Abänderung der Gemeinheitstheilungs-Ordnung vom 7. Juni 1821, 1850; Anleitung zur Ausführung des Jagdpolizeigesetzes vom 7. März 1850, 1850; Welche Vortheile muß sich der Waldbesitzer anrechnen lassen, um danach die Entschädigung zu gewähren, wenn der Antrag auf Ablösung der auf dem Walde lastenden Servituten von dem Berechtigten ausgeht, 1852; Die verlangten die wünschenswerten sowie die rathsamsten und ausführbaren Änderungen des Jagdgesetzes in Preußen vom 31. October 1848 sowie des Jagdpolizeigesetzes vom 7. März 1850, 1853; Die deutsche Holzzucht, begründet auf die Eigenthümlichkeit der Forstbölder und ihr Verhalten zu dem verschiedenen Standorte; von seinem Sohne, dem Staatsanwalte Pfeil, herausgegeben, 1860.

Ferner hat Pfeil die „Kritischen Blätter für Forst- und Jagdwissenschaft“ von 1822 ab herausgegeben, welche er weitans zum größten Theil mit eigenen Abhandlungen und literari-

schen Berichten füllte. Bis zu seinem Tode sind 41 Bände à 2 Hefte und vom 42. Band das 1. Heft erschienen.

Schw.

**Pfeilente**, die, s. Spießente. C. v. D.

**Pfeilerklausen** sind Verbindungen des Stein- und Holzbaues; hiebei kann entweder nur der mittlere Theil mit der Anordnung der verschiedenen Abflussvorkehrungen aus Stein hergestellt sein, oder es sind die Widerlager des Klauskörpers, d. h. die in die Uferhänge eingelassenen Theile derselben aus Stein, während der übrige Körper der Klaufe aus Holz hergestellt ist.

Für sehr lange Klauskämme empfehlen sich Pfeilerklausen aus einem System von Steinpfeilern und beweglichen Krainerwänden. Die Steinpfeiler erhalten ein entsprechendes Fundament, einen rechteckigen Querschnitt und an den Seiten einen Falz von gehöriger Tiefe zur Aufnahme des Balkens der liegenden Krainerwand. Bis zu einer Länge von 30 m genügen zwei 1 m breite Länd- und ein 5–6 m breiter Haupt- oder Mittelpfeiler. Über diese Länge hinaus, u. zw. bis auf 54 m dürfte ein Mittel-, zwei Zwischen- und zwei Eckpfeiler hinreichen. Der Raum zwischen den Pfeilern erhält bis zum Niveau des Erdbodens einen Fundamentbau (Betonanschüttung oder einen Kastenbau mit Steinfüllung und erforderlichenfalls mit einer Spundwand) und wird an der Oberfläche abgeplastert und gedeilt. Die Balken der Krainerwand werden in den Falz der Pfeiler eingelegt, die Fugen mit Moos und Holzspänen gedichtet, mitunter werden die Balken auch auf einander gespundet. Im letzteren Falle ist der Spund etwas kleiner als die Nuth herzustellen, und diese selber mit Moos auszubetten. Die zulässige Länge der Krainerwände, desgleichen die Stärke der einzelnen Balken, die nach aufwärts schwächer werden können, ist nach Maßgabe des Wasserdruckes zu berechnen; sollte die Balkenstärke bei einer bestimmten Länge der Zwischenwand nicht zureichen, so ist selbe durch eine Hochconstruction oder durch ein Sprengwerk zu stützen. Bei dem Sprengwerk wird der Unterzug senkrecht an die Krainerwandbalken angelegt, die Sprengstreben horizontal geführt und in die Pfeiler eingelassen. Nach beendeter Trift sind die Balken der Zwischenwände zu entfernen und sodann in einem gedeckten Ranne aufzubewahren, während der Grundbalken der Zwischenwand, der mit dem Grundbau fest verbunden ist, zurückbleibt.

Fr.

**Pfeilgeschosse** sind cylindrische, lange Geschosse, deren Schwerpunkt mit Hilfe eines langen und leichten Schweiftheiles (aus Holz oder aus Metallröhren) und einer massiven Bleispitze so weit nach vorne verlegt ist, daß diese Geschosse sich nicht überschlagen, wenn sie auch aus glattem Lauf ohne Rotation ver-schossen werden.

Es soll hier durch die Länge der Geschosse und die günstigere Querschnittsbelastung die Sicherheit des Fluges erzielt werden, welche bei den gewöhnlichen Geschossen durch die Rotation (s. d.) herbeigeführt wird. Die Nachtheile dieser Einrichtung (Länge des Laderaumes und der Patronengülsen, Zerbrechlichkeit des schwa-

chen Schweiftheil) sind jedoch so überwiegende, daß dieselbe auch für Jagdwaffen nicht empfehlenswert ist.

**Fleischhölze**, i. Gewölbe, Steinbrücken. Fr.

**Fleisch**, i. Urige. Hde.

**Pferdekraft**, i. Kraft.

**Pferdelausflieger**, i. Hippoboscidae. Hschl.

**Pferdepringer**, der. *Alactaga Jaculus*

Br. = *Mus Jaculus*, Lin. syst. XII. 1. pag. 85.

= *Dipus Jaculus*, Pall. Zoogr. r. ast. T. 1, pag. 181 und nov. sp. glir., pag. 87, tab. 20

= *Sciirtetes Jaculus*, A. Wagner. Mit den

nur als Varietäten haltbaren: *Dipus spiculum*,

Licht., Springmäuse, pag. 22, Taf. 7, *Dipus*

*decumanus*, Licht., *ibid.*, Taf. 6. *Dipus vexil-*

*laris Eversm.* Bult. de Moscou 1840, pag. 42

und endlich *Sciirtetes aulacotis*, A. Wagner.

*Dipus Jaculus* var. *mongolica*, Radde, Reisen

im Süden von Ost-Sibirien, P. I, pag. 170.

Benennungen: bei den Russen: Tusch-

kantschik oder *semjanoi saez*, d. h. Erdhase,

bei den Tartaren und Bajtsiren: *Dshalman*,

in der krim Adshaman, bei den Kirgisen:

*Chossojak-tskan*, bei den Kalmiten: *Morin-*

*dshalman*, d. h. Pferdepringer, bei den Mon-

golen: *Alakdaga* und *Alagdaga*, welche Be-

zeichnung *Cuvier* zum Gattungsnamen wählte.

Die Familie der *Dipodidae* hat ihre zahl-

reichsten Vertreter in Nordost-Afrika und

Mittelasien bis in die Mongolei hinein. Die

zum Geschlechte *Dipus* früher vereinigten *Spe-*

*cies* mögen sich auf zwanzig belaufen. *Cuvier*

trennte dieses Genus in zwei und wählte zur

Bezeichnung des artenreicheren, namentlich die

Ebenen Ost-Europas und die Steppen und

Wüsten Centralasiens bewohnenden, den bei

den Mongolen gebräuchlichen Namen *Alactaga*.

Die generischen Unterschiede sind im Gebisse,

in der Schädelform und namentlich im Fuß-

bau begründet. Dem Äußeren nach sind sich die

*Dipus-* und *Alactaga*-Arten durchaus ähnlich

und ihre Lebensweise ist ganz dieselbe. *Dipus*

besitzt nur einen Mittelfußknochen und drei

Zehen an den Hinterfüßen, *Alactaga* dagegen

trägt fünf Zehen an den drei Mittelfußknochen.

bei den letzteren Arten sind die Nagelzähne

glatt, bei den ersteren gefurcht. Der Schädel ist

bei *Dipus* hinten breiter und blasig ange-

trieben durch die stark entwickelten Pan-

tenknochen. Die Brücke des vorderen Jochbeinfort-

satzes und die Stirnbeine sind ebenfalls breiter.

Im Skelet variirt namentlich bei den verschie-

denen Arten die Zahl der Schwanzwirbel

(25—31), die kurzen und breiten Halswirbel

sind verwachsen, kleine Schwanzlenden in der

Zahl der Rücken- und Kreuzbeinwirbel sind

vorhanden, die rippentragenden der ersteren

sind 12—13, ihnen folgen 6—7 rippentlose und

3—4 Kreuzbeinwirbel. Alle *Dipus*-Arten zeich-

nen sich durch die kurzen Vorderfüße und die

sehr verlängerten Hinterfüße, welche mit starken

Muskeln versehen sind, aus. Ihr Hinterkörper

erscheint infolge dessen dick, während die Brust

schmal ist. Alle tragen ein seidenweiches Haar-

kleid, welches in den Nuancen der Sandfarbe

variirt, bald ins Graue, gewöhnlich aber ins

Gelbliche zieht. Der Pferdepringer ist die

größte von allen Arten, zugleich am weitesten

gegen Nordwest verbreitet, er kommt von Bes-  
sjarabien angefangen gegen Nordosten bis zum  
Nordende der hohen Gobi und weiter östlich  
bis zum Großen Chingan vor, bewohnt aber  
immer nur wald- und buschfreie Ebenen und  
Hügelsteppen ebensowohl im Gebiete der  
schwarzen Leherde Europas, wie auch in den  
mehr oder weniger lehmigjaudigen Flächen  
Mittelasiens. Gegen Norden wurde er von  
Eversmann im Drenburgischen bis zum 54°  
nördlicher Breite nachgewiesen.

Das Thierchen ist sehr zart und grazios,  
hat die Größe eines Eichhörnchens, aber ver-  
hältnismäßig noch längeren Schwanz. Es wird  
im Körper bis 20 cm lang und der Schwanz  
misst von 25—30 cm. Der zierliche Kopf ist  
oberher etwas dunkler, bei den östlichsten  
Thieren sogar durch fast schwarze Spitzen der  
Haare schwärzlich. Die Ohren variiren ebensowohl  
in der Länge, als auch in der mehr oder  
weniger hellen Färbung der Randhaare. Bei  
der großwüchsigsten Form, welche von Lichten-  
stein als *D. decumanus* bezeichnet wurde, sind  
sie weiß. Dagegen hat die kleinere Form, der  
*Dipus spiculum*, Licht., bedeutend kürzere  
Ohren. Die Augen sind groß, dunkel, hervor-  
tretend, die Schnurrborsten sehr lang und in  
acht Reihen gestellt. Die ganze obere Pelzseite  
ist gelbröthlichgrau, den Flanken entlang und  
auf den Schenkeln heller, gelbüberlaufen, all-  
mählich in Gelbweiß und Reinweiß (am Bauche)  
verschwindend. Das Wollhaar sowie die Basis  
der Deckhaare sind überall licht schiefergrau.  
Den langen, straff aufliegend, gelblichgrau be-  
haarten Schwanz ziirt in seinem Endrittheil  
eine breite, zweizeilige Fahne. An dieser variirt  
bei den verschiedenen Formen der Umfang der  
Zeichnung in Matt, Schwarz und Weiß. Bei  
dem typischen Pferdepringer halten weiß und  
schwarz gleiches Maß ein, während die östlichste  
Varietät nur kurze, weiße Spitze besitzt und der  
übrige Fahnentheil schwarz erscheint. Die Be-  
haarung der Zehen ist bei dem Pferdepringer  
nur mäßig. Die Hinterfüße sind viermal so  
lang als die vorderen, die Nägel an ihnen sind  
kurz und stumpf, die der kurzen Vorderfüße  
länger, gebogen, zum Scharren und Kratzen  
geeignet.

Eines der lieblichsten Detailbilder des  
Thierlebens bietet sich dem Beobachter, wenn  
er im Frühlinge mit Sonnenuntergang in die  
unbegrenzte, üppig grüne südrussische Steppe  
tritt und dem Wesen des Pferdepringers lauscht.  
Die letzten Apriltage und dann bis Mitte Mai  
sind in den pontischen Steppen dazu die vor-  
züglichste Zeit. Die unabsehbaren, schwarzerdi-  
gen Ebenen tragen dann den blumenreichen  
Kräuterflor, es hat sich auf ihnen noch nicht  
der spirrige, hochanschließende Staudenwuchs  
entwickelt. Zwischen den niedrigen, gelbblüh-  
den Cruciferen (*Odontarhena*, *Alyssum*) pran-  
gen dunkelblaue *Muscari*-Köpfchen, gelbe *Gagea*  
und stellenweise ganze Gesellschaften bunt-  
farbiger Tulpen. Noch wogen die silbernen  
Schleier der *Stipagräser* nicht, aber es liegen  
die breiten, lappigen, dicht mit Sternhaaren  
besetzten Wurzelblätter mancher Salbeiarten  
(*Salv. aethiopsis austriaca*) gleich Rosetten um



die kopfartig hervordrängenden Achsen auf dem dunkeln Boden, dem aus weite Strecken hin zarte Bogräfer entsprossen und damit diese hell saftig grün colorieren. Wenn dann der feurige Ball der Sonne am fernen Horizonte verschwand und dort alles im letzten Purpur sich badet, während von Osten die Dämmerung mehr und mehr einzieht und wie mit nächtlichem Friedensflor das weite Land bedeckt, dann schaut aus runder Öffnung der schief nach innen gerichteten Röhre das Köpfchen des Pferdespringers vorsichtig hervor. Behutsam ist er, nach und nach rückt das Köpfchen höher, schaut mit den großen, dunkeln Augen um sich und Dipus sitzt nun bald vor seinem Bau. Zuerst wird Toilette gemacht. Die kurzen Vorderfüßchen bringen die langen Bartborsten der Schnauze in Ordnung, dann jenseit sie sich und wenn sie den Boden berühren, hebt sich der Hintertheil und mit ihm der gestaute, lange Schwanz. In kurzen Sprüngen werden einige Säge gemacht, wiederum in gehobener Stellung Rundschau gehalten. Bleibt alles still, so geht der Insektenjäger an die Arbeit. Es gilt ihm eine Zwiebel auszugraben, und eifrig schaffen die Nägel der Vorderfüße, bis das Ziel erreicht ist. Gagea und Muscari sitzen nicht gar so tief, Tulipa aber doch bis  $1\frac{1}{2}$ ' und darüber und die schwarze Erde ist auch im Frühlinge ziemlich hart. Naht Gefahr, so wird die Arbeit unterbrochen, aber fürs erste ist das Thier nicht scheu, macht links und rechts hin ein paar Sprünge, wartet ab und erst, wenn es wirklich verfolgt wird, legt es weit aus, die elastischen Sehnen seiner Hinterfüße werden mit ganzer Kraft angestrengt und schnellen den zarten Körper bei jedem Sprünge 10—14' weiter, zunächst nach links und rechts hin, langsamer; dann aber, wenn man den Fliehenden zu Pferde verfolgt, geradeaus, pfeilschnell. Bald entschwindet die Gestalt dem Auge, die rasch zunehmende Dunkelheit hilft zur Rettung. Mit großer Geschwindigkeit profitiert der Flüchtling von den Steppenwegen, die ihm, da sie ebener und vegetationlos sind, die Bewegung erleichtern. Keineswegs ist der Erfolg der Jagd selbst auf vorzüglichen Pferden gesichert. Kommt man dem fliehenden Thiere plain carré nahe, so gilt es, mit der kurzen Lederpeitsche dasselbe zu erschlagen. Leichter sängt man es mit Schlingen, die vor der Röhrenöffnung befestigt werden. Der Bau geht schräge und tief, er hat Fall- und Fluchttröhren, die mehrfach gekrümmt sind und zum Kessel führen. Der bewohnte Bau zeigt stets etwas Wurfscheibe vor der Eingangsröhre aufgehäuft liegen. Es sollen bisweilen mehrere Paare zusammenleben. Die Fluchttröhren werden oberflächlich verdeckt. Winterschlaf findet statt. In den wärmeren Gebieten legt sich das Thier Ende October, in den kälteren, höher gelegenen (Mongolei) schon anfangs September und erwacht erst im April. Die Öffnungen des Baues werden zum Winter geschlossen, doch hat der Erdbypfropfen keine bedeutende Länge. Das Fleisch wird von den Nomaden gegessen, das Fell ist wertlos, da sein weiches Haar sich zu rasch abnützt. In der Gejangenschaft bleibt das Thier scheu, schläft viel, gewöhnt sich an weiche

Pflanzen und nimmt auch ölige Samen, ist aber doch hinfällig und geht bald zugrunde. v. Re.

**Pfette** nennt man jenen Balken in einem stehenden oder liegenden Dachstuhl, welcher an der Stelle, wo der Kehlbalcken eingezapft wird, längs der ganzen Bedachung auf allen Sparren aufliegt, so dajs sowohl die Sparren als auch die Kehlbalcken mit ihren Enden darauf aufliegen. Die Pfette wird beim stehenden Dachstuhl von der verticalen, beim liegenden von der schiefen Stuhlsäule getragen. Fr.

**Pfettendächer.** Von den gewöhnlichen Dachconstructions unterscheiden sich dieselben darin, dajs die Sparrenhölzer sowohl im Bund als auch im Leergeßperre unmittelbar durch Pfetten getragen werden; es entfallen somit die Stichbalcken und die Wechsel, während der Dachboden durch diese Anordnung an Raum gewinnt. Als Unterstützung der Pfetten dienen Kehlbalcken, stehende oder liegende Säulen oder aufgeführte Scheidemauern. Das einfachste Pfettendach (Fig. 578) ist jene Construction, wo

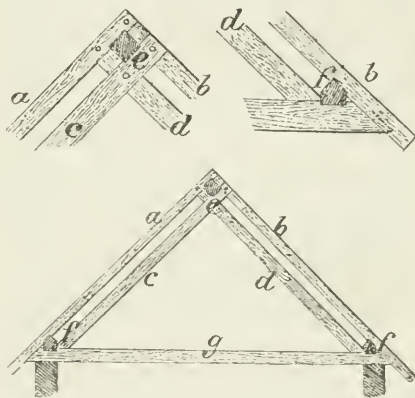


Fig. 578. Querschnitt eines Pfettendaches, a Dachsparren, c d Hauptsparren, e Firspfette, f Sparrenschwelle, g Bandbalcken.

die Sparren an ihren oberen Enden durch eine Firspfette C und am unteren Ende durch die Pfette c (auch Sparrenschwelle genannt) getragen werden. Zu den Pfettendächern gehören auch die Dächer mit einem eingekleideten doppelten Hängewerk, dann die sog. italienischen Dächer, s. Dachgerüste. Fr.

**Pfingstrose**, s. Paeonia. Wm.

**Pfingstvogel**, der, s. Goldamiel. E. v. D.

**Pfirische**, s. Persica. Wm.

**Pflanzenbeel**, s. b. Kamp sub 9. St.

**Pflanzenbeil**, s. b. Forstenturgeräte sub 7 a. St.

**Pflanzenbohrer**, s. Forstenturgeräte sub 7 b. St.

**Pflanzenbreit**, s. Forstenturgeräte sub 6 a, Kamp sub 10. St.

**Pflanzendolch**, s. Forstenturgeräte sub 6 b mit Abbild. St.

**Pflanzenisen**, s. Forstenturgeräte sub 6 b. St.

**Pflanzenzerziehung**, s. Kamp. St.

**Pflanzenläuse**, Phytophthires, s. Aphidina und Coccidae. Njchl.

**Pflanzenmenge**, s. Verband, Einfaat  
sub 4. Gt.

**Pflanzenmilben**, s. Acarina. Hsfl.

**Pflanzen Säuren**. Von den in Pflanzenjäften vorkommenden Säuren sind die bemerkenswerthesten: Oxalsäure, Ameisensäure, Weinsäure, Traubensäure, Citronensäure und Apfelsäure. v. Gn.

**Pflanzen schleim** findet sich in den Pflanzen sehr verbreitet, besonders reich an solchen sind die Malvaceen und Orchideen (Salep). Bei manchen Samen (Quittenternen, Strohhasen, Leinsamen etc.) ist Schleim in besonderen, der Samenhülle senkrecht aufgelagerten Zellen enthalten. Werden solche Samen mit Wasser befeuchtet, so wird dieses endosmotisch aufgenommen, der Schleim quillt auf, sprengt die Wandungen und tritt hervor, bis die Contouren verschwunden sind und das Samenkorn von einer schleimigen Hülle umgeben ist. Der Pflanzenschleim ist in Wasser unlöslich, quillt aber in demselben, besonders leicht beim Erwärmen, zu einer dicken Flüssigkeit auf. Durch Jod wird er blau gefärbt, durch Salpetersäure zu Oxalsäure oxydiert. Verwendet wird er zur Herstellung von Emulsionen, als Heilmittel und als Kleb- und Verdickungsmittel. v. Gn.

**Pflanzenzucht**, s. Kamp. Gt.

**Pflanzler**, s. b. Forstculturgeräthe sub 6 b. Gt.

**Pflanzfurche**, s. Kamp sub 10. — Freipflanzung — Kieerpflanzung 3, 6 bb. — Eichen-erziehung sub 1 c. Gt.

**Pflanzgarten**, s. Kamp. Gt.

**Pflanzklappe**, s. Freipflanzung sub 1h, bb  
Memann's Klapp-Pflanzung. Gt.

**Pflanzleine**, s. Forstculturgeräthe sub 12. Gt.

**Pflänzling**, ist eine zum Einsetzen in den Boden, zwecks ihrer Aufzucht, bestimmte Pflanze. Sie wird entweder aus den Freisaaten oder an sonst geeigneten Waldorten aus natürlichen Ausläufern oder Anschlägen entnommen und dann Wildling genannt, oder man erzieht den Pflänzling künstlich zum Zweck der Wiederverpflanzung in besseren Kämpen, aus denen man ihn entweder unverändert als Sämling oder nach vorgängiger Umpflanzung im Kämpen als verschulten Pflänzling zur Freipflanzung verwendet. Die Kämppflanzen haben infolge sorgamer Erziehung in der Regel gegen Wildlinge den Vorzug durch bessere Ausbildung im oberirdischen Theile und in der Wurzel, doch können nicht selten auch gesunde Wildlinge, wenn sie reichlich Wurzeln nach oben zu angelegt haben, oder als Ballen oder Ballenbüschel zur Verpflanzung ins Freie kommen, mit Nutzen zur Freipflanzung verwendet, und kann dadurch öfter erheblich an Erziehungskosten gespart werden. Vgl. hier Ausheben, Ballenpflanzung und s. über Holzpflänzlinge b, Freipflanzung sub 1. c. — Kamp sub 10. Gt.

**Pflanzloch**, s. Anschlämmen, Baumpfahl, Freipflanzung sub 1h, aa', Kamp sub 11. Gt.

**Pflanzmaterial** liefern die bei Pflanzungen zur Verwendung kommenden Pflänzlinge (s. Freipflanzung, s. Kamp sub 11). Gt.

**Pflanzmethoden**, s. Freipflanzung sub 1 h und 2. Gt.

**Pflanzschaufel**, s. Forstculturgeräthe sub 7. Gt.

**Pflanzschnur**, s. Forstculturgeräthe sub 12. Gt.

**Pflanzschule**, s. Kamp sub 2. Gt.

**Pflanzspaten**, s. Forstculturgeräthe sub 7. Gt.

**Pflanzstoch**, s. Forstculturgeräthe sub 6 b. Gt.

**Pflanzung**. Die Pflanzung und die Saat sind die beiden Arten der künstlichen Holzbestandsbegründung (s. Bestandsbegründung). Bei der ersteren sind in Betracht zu ziehen:

1. die Pflänzlinge:
  - a) nach ihrer Gewinnung:
    - aa) als Wildlinge (s. Pflänzling, Freipflanzung sub 1 und 2, Kamp in der Einleitung des Art., Ableger, Steckling);
    - bb) als Kämpflanze (s. Pflänzling, Freipflanzung sub 1 und 2, Kamp sub 11, Steckling);
    - ba) nach ihrer Benützbarkeit:
      - aa) im allgemeinen (s. Freipflanzung sub 1 d, Kamp sub 11, Pflänzling);
      - bb) bezüglich ihres Alters und ihrer Stärke (s. Kamp 11);
      - cc) nach ihrem Wurzelverhältnis:
        - a) bewurzelte Pflänzlinge
        - aa) mit Ballen (s. Ballenpflanzung, Freipflanzung sub 1 c, Kamp sub 11),
        - bb) mit entblößten Wurzeln (s. Freipflanzung sub 1 c, Kamp sub 11, Ableger);
        - bc) unbewurzelte Pflänzlinge (s. Steckling, Freipflanzung sub 2, Weidenerziehung);
        - c) nach ihrer Behandlung:
          - aa) beim Ausheben (s. d.),
          - bb) beim Aufbewahren bis zum Einpflanzen (s. Aufbewahrung der Holzpflanzen),
          - cc) beim Transport zur Pflanzstelle (s. Aufbewahrung, Transport von Samen und Pflänzlingen),
          - dd) beim Vorbereiten zur Einpflanzung (s. Freipflanzung sub 1 e f, Beschneiden, Anschlämmen);
          - d) nach ihrer Stückzahl beim Einsetzen in je ein Pflanzloch:
            - aa) Einzelpflanzen (s. Freipflanzung sub 1 c und 2, Kamp sub 11),
            - bb) Büschelpflanzen (s. d., Freipflanzung sub 1 c).
    2. Das Einsetzen der Pflänzlinge:
      - a) Verband- und Pflanzenmenge auf der Culturfläche (s. Verband),
      - b) Verfahren beim Einsetzen (s. Freipflanzung 1 g und 2, Kamp sub 11, Anschlämmen, Baumpfahl).
    3. Pflanzmethoden:
      - a) bei Freipflanzung (s. d. sub 1 h und 2),
      - b) bei Kämpflanzung (s. Kamp sub 11).
    4. Pflanzkosten (s. Forstculturfkosten).
    5. Schutz und Pflege der Pflanzungen (s. Freipflanzung sub 3, Kamp sub 12). Gt.

**Pflanzverband**, s. Verband. Gt.

**Pflanzwald**, s. v. w. Hudewald. Gt.

**Pflanzwerkzeuge**, s. Forstculturgeräthe sub 1, 5, 6, 7, 8, 10, 11, 12, 13. Gt.

**Pflanzzeit.** i. Freipflanzung sub 1 g und 2, Ramp sub 11.

**Pflaster** wurde bei Vorderladern die Umhüllung der Kugel genannt, welche bestimmt war, den zum Laden notwendigen Spielraum für den Schuß selbst zu beseitigen. Diese Umhüllung bestand meist aus einem Leinwand-, Flanell- oder Lederläppchen, welches um das Geschöß gewickelt, entweder mit Wasser angefeuchtet oder mittelst Talg zc. gesettet wurde, um das Hinunterstoßen des auf diese Weise in seinem Durchmesser vergrößerten Geschößes zu erleichtern. Das Pflaster löste sich dicht vor dem Lauf von der Kugel und ließ diese in ziemlich unversehrtem (nicht deformiertem) Zustande ihre Flugbahn antreten.

Für die Hinterlader versteht man unter Pflaster auch wohl die Filzpropfen.

**Pflasterkäfer**, s. Lytta. Hchl.

**Pflasterungen** finden ihre Anwendung bei Herstellung von Einfahrten, Fußböden in Stalungen, Remisen, Kellerräumen, Vorhäusern u. dgl. Je nach der Art des verwendeten Materials unterscheidet man Steinpflasterungen, Ziegel- oder Backsteinpflasterungen, Quaderplatten-, Kehlheimer-, Gastdorfer- und Cementplattenpflasterungen. Die Steinpflasterungen in Einfahrten u. dgl. sind einer minder starken Belastung ausgesetzt als beispielsweise eine Straßenpflasterung (siehe Fahrbahn); es genügt demnach, wenn ein 12 bis 15 cm hohes Steinpflaster auf eine 9 bis 15 cm hohe Sandbettung gestellt wird. Die Steine müssen gleich hoch gehalten sein und werden auf die geebnete Sandschicht gestellt, wobei die Fugen mit Sand auszufüllen sind. Hat man bearbeitete Steine, Paralleloepede, oder wenigstens Steine mit zwei ebenen parallelen Seiten zur Verjüngung, so stellt man dieselben, nach ihrer Breite sortiert, in Reihen (Reihenpflaster) auf, u. zw. entweder parallel oder unter einem Winkel zu den Seiten des abzupflasternden Raumes, wobei die Stoßfugen in den einzelnen Reihen Verband halten sollen. Ist dagegen ein Pflaster aus rohen Steinen (Wacken) herzustellen, so wird von einem jeden Verbands abgesehen und werden die Steine lediglich nach ihrer Form möglichst dicht an einander gesetzt (Mosaikpflaster). Sind die zu verwendenden Steine verschieden gefärbt, so kann das Pflaster auch in Mustern ausgeführt werden. Beim Setzen werden die einzelnen Steine mit dem Hammer etwas eingetrieben, dürfen aber nicht bis in die Ebene des künftigen Pflasters, sondern nur ca. 3—5 cm höher gesetzt werden.

Die richtige Lage und den notwendigen festen Schluß erhalten die Steine erst durch das nachträgliche Rammen mit einer 13 kg schweren Handramme. Die Ramme muß so beschaffen sein, daß man damit jeden einzelnen Stein treffen kann, und erfolgt das Einrammen bis zur erforderlichen Pflasterenebene nicht auf einmal, sondern in zwei- bis dreimaliger Wiederholung. Das erste Rammen soll erfolgen, wenn das Pflaster durch Regen oder künstliche Bespritzung feucht geworden ist; desgleichen darf das Pflaster vor dem ersten Rammen nicht

mit Kies oder Sand überschüttet werden, während eine Überjandung der zweiten und dritten Einrammung vorhergehen soll. Das Pflaster muß ein Gefälle von mindestens  $\frac{1}{4}\%$  erhalten und sind zur Abführung des Wassers beispielsweise in einem Hofraume Abflußrinnen herzustellen. Ein Ziegel- oder Backsteinpflaster wird entweder aus den gewöhnlichen Mauerziegeln oder aus 3—6 cm dicken Platten von quadratischer oder polygonaler Form (Fliesen) hergestellt. Selbstverständlich sind zu Pflasterungen, die den Witterungseinflüssen ausgesetzt sind, sorgfältig und stärker gebrannte Ziegel zu verwenden und werden zu diesem Behufe die Ziegel etwas kleiner hergestellt. Die Fliesen zu Pflasterungen dürfen nicht zu groß sein, weil sie sich sonst beim Brennen werten und verziehen; bei einer Dicke von 2,5 cm entspricht eine Flächengröße von 450—540 cm<sup>2</sup> am besten.

Werden die Backsteine auf eine geebnete Sandschicht gestellt und die Fugen mit Sand ausgefüllt, so bezeichnet man einen solchen Boden als ein in Sand gefetztes Ziegelpflaster; bleiben dagegen die Fugen offen, um nachträglich mit einem dünnflüssigen Mörtel ausgegossen zu werden, so bezeichnet man einen solchen Boden als Pflasterung mit ausgegossenen Fugen. Wird die Pflasterung auf ein Mörtelbett gelegt und die einzelnen Backsteine wie bei einer regelrechten Mauerung behandelt, so bezeichnet man diese Art Pflasterung als ganz in Mörtel gelegt.

Endlich können die Backsteine noch auf die schmale oder auch die breite Seite gelegt werden und dann bezeichnet man die Pflasterung im ersteren Falle als hochkantige, im letzteren als flache Pflasterung. In Fig. 579

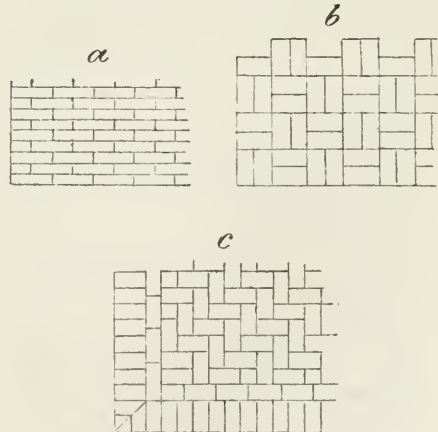


Fig. 579. Ansicht der verschiedenen Verbände bei einer Ziegelpflasterung. a Gewöhnlicher Laufverband, b Blockverband, c Schlangenverband.

ist a eine Backsteinpflasterung mit dem gewöhnlichen Laufverband, b ein Blockverband und c der Schlangenverband.

Die Backsteine werden hochkantig gelegt, wenn das Pflaster den Wirkungen großer Lasten widerstehen soll; zweckmäßiger und ohne Ma-

terialmehraufwand ist ein doppeltes flaches Pflaster. Bei einer Erneuerung bedarf es beim doppelten Pflaster nur einer Auswechslung der oberen Ziegellage, während ein hochkantiges Pflaster vollständig neuhergestellt werden muß. Wenn man bei einem Doppelpflaster die untere Ziegellage in Sand legt, hierauf eine dünne Sandschicht gibt und erst hierauf die zweite Lage der Ziegel in Mörtel und mit verwechsellsten Zugen legt, so erhält man ein sehr dauerhaftes Ziegelpflaster, das auch wegen des hohen Grades von Feuericherheit, den es gewährt, mit allem Vortheil zur Abdeckung von Bodenräumen verwendet werden kann. Zur Erzielung einer höheren Festigkeit kann weiters noch das Ziegelpflaster auch in Cementmörtel gelegt werden.

Plattensteinpflaster. Hierher gehört das Quaderplattenpflaster, das aus quadratischen, gut bearbeiteten, 8 cm dicken und 60—80 cm Seitenlänge messenden Steinen hergestellt wird. Die Steine werden in eine Sand- oder Manerschnittbettung in Mörtel gelegt und entweder stumpf an einander gestoßen oder durch Falzung und Spundung mit einander verbunden. Wird eine besondere Wasserdichtigkeit begehrt, wie in Waschküchen, Brunnhäusern u. dgl., so müssen die Zugen mit Kitt oder Cement verstrichen werden. Auch beim Plattenpflaster wird ein Verband eingehalten. Große schwere Plattensteine bekommen auch eine 12 bis 15 cm dicke Betonschüttung oder eine einfache Backsteinpflasterung als Unterlage. Sandsteine der verschiedensten Färbung werden in Größen von 0.1—1.0 m<sup>2</sup> und in der Dicke von 3—10 cm, Kehlheimerplatten quadratisch von 45—60 cm Seitenlänge und 2—3 cm Dicke und Solenhofer (Bayern) blaue Kalksteinplatten (Lithographiesteine) in einer Seitenlänge von 30 cm und einer Dicke von 3 cm verwendet.

Auch erzeugt man künstliche Plattensteine aus Cement, denen dann die verschiedensten Farben gegeben werden (s. Pflasterungsaufwand).

**Pflasterungsaufwand.** 1. Ein Quadratmeter aus 20—25 cm hohen Bruchsteinen trocken in Sand gelegtes Pflaster erfordert 0.14 Maurer- + 0.13 Handlangertagschichten, 0.14 m<sup>3</sup> Sand und 0.3 m<sup>3</sup> Bruchsteine.

2. Ein Quadratmeter aus auf den Sturz gestellten Steinen erfordert 0.18 Maurer- + 0.17 Handlangertagschichten, 0.14 m<sup>3</sup> Sand und 0.35 m<sup>3</sup> Bruchsteine.

3. Ein Quadratmeter Pflaster aus runden Backsteinen (Raggenköpfen) in Sand trocken eingesetzt erfordert 0.09 Maurer- + 0.10 Handlangertagschichten, 0.18 m<sup>3</sup> Sand und 0.15 m<sup>3</sup> Backsteine.

4. Ein Quadratmeter liegendes Ziegelpflaster erfordert an Pflaster- und Handlangertagen: in Weißkalkmörtel 0.07 + 0.09, in hydraulischem Kalkmörtel 0.075 + 0.1, in Cementmörtel 0.08 + 0.1, 0.025 m<sup>3</sup> Sand, 0.01 m<sup>3</sup> Kalk oder 8 kg hydraulischen Kalk oder 10 kg Cement, dann 25 Stück Ziegel (29 cm lang, 11 cm breit und 6.5 cm dick).

5. Ein Quadratmeter stehendes Ziegelpflaster erfordert an Pflaster- und Handlangert-

tagen in Weißkalkmörtel 0.14 + 0.18, in hydraulischem Kalkmörtel 0.15 + 0.18, in Cementmörtel 0.16 + 0.20, 0.05 m<sup>3</sup> Sand, 0.02 m<sup>3</sup> Kalk oder 16 kg hydraulischen Kalk oder 20 kg Cement und 50 Stück Ziegel (wie Post 4).

6. Ein Quadratmeter Bruchsteinpflaster aus 15 cm hohen Steinen in Mörtel erfordert 0.185 Pflaster- und 0.15 Handlangertagschichten, 0.026 m<sup>3</sup> Kalk und 0.08 m<sup>3</sup> Sand.

Bei Verwendung von hydraulischem Kalk sind 12 kg und bei Cement 15 kg zu veranschlagen.

**Pflasterziegel, s. Ziegel.**

**Pflaume, s. Prunus.**

**Pflege der Wälder, s. Waldpflege.**

St.

**Pflöcken, verb. trans., s. v. v. anpflöcken, s. d. Bechstein, Sb. d. Jagdwissenschaft II, p. 479. — Sanders, Wb. II, p. 538, C. v. D.**

**Pflücke, adj., provinziell für slügg, s. d. C. v. D.**

**Pflug, s. Forstculturgeräthe sub 1. St.**

**Pfneischen, verb. trans., s. v. v. genossen machen, s. d. Chr. W. v. Heppel, Wohlred. Jäger, p. 177. — Bechstein, Hansvater, p. 882. — J. Otto, Färchbeschreibung, fol. 47. — Kobell, Wildanger, p. 35.**

2. C. v. v. fördern, ankördern und speciell anfordern, s. d. Chr. W. v. Heppel, l. c., p. 286. — Sanders, Wb. II, p. 540, n. Erg.-Wb., p. 386. C. v. D.

**Pfösch, der, seltener Specialausdruck: „Vorjuch oder Pfojch: also wird derjenige Fraß benannt, welcher zur Winterszeit den wilden Säuen vorgegeben wird.“ Chr. W. v. Heppel, Wohlred. Jäger, p. 391. — Großkopff, Weidewerkslexikon, p. 246. — Sanders, Wb. II, p. 541. — Vgl. Pöschchen, Pfojchen, anpojchen. C. v. D.**

**Pföschchen, verb. trans., s. v. v. pojchen, anpojchen, s. d. C. v. D.**

**Pföschherd, der, Bezeichnung für Vogelherde ohne Büche (s. d.), also zum Unterschiede von den Büchherden, s. d. Hohberg, Georgia curiosa II, fol. 703. — Neue lustige Jagdkunst, p. 50, 53, 134. C. v. D.**

**Pfosten, der, s. Posten. C. v. D.**

**Pfote, die. „Pfoten heißen die Füße der Vorderläufe beim Hasen, Kaninchen und Eichhörnchen.“ Hartig, Lexik., p. 390. — Sanders, Wb. II, p. 541. C. v. D.**

**Pfriemenkrauch, s. Sarothamnus. Wm.**

**Pfrike, Pfriul, s. Elrike. Hde.**

**Pfropfen, s. Laderpfropfen. Th.**

**Pfropfen schläger (Pfropfenausschläger) ist ein aus Stahl angefertigter kreisrunder Durchschlag zum Ausstanzen von Laderpfropfen aus Füllplatten u. dgl.; er empfiehlt sich besonders da, wo gute Laderpfropfen in der gewünschten Größe und Beschaffenheit nicht zu haben sind. Th.**

**Pfuhlfisch, s. Schmerle (Schlammpeitzler). Hde.**

**Pfuhlschnepfe, die, s. Uferschnepfen. C. v. D.**

**Pfui, interj., besonders als strafender Zuruf an den Hühnerhund: „Pfui Ha!“ wenn er einem Hasen nachgerollt ist, und „Pfui Vogel!“ wenn er statt Hühnern eine Lerche oder einen sonstigen kleinen Vogel gefunden**

hat. Bildungen, Neujahrsgeheim, 1798, p. 3. — Sylvan, 1847, p. 59. — Beschlein, Hb. d. Jagdwissenschaft II., p. 176. — Hartig, Lexik., p. 129. — Sanders, Wb. II., p. 543. E. v. D.

**Pfund**, das. „Pfund heißt ein Schlag, der Eimen, der sich in den weidmännischen Rezensarten oder sonst auf einem Aßjagen (s. d.) verbleibt (s. d.) hat, mit dem Weidmesser auf den Hintern gegeben wird. . . Diese Strafe heißt: das Weidmesser- oder Pfundgeben, ferner das Blattschlagen (s. d.).“ E. v. Hepp, Aufricht. Lehrprinzip, p. 355, 360. — Döbel, Jägerpraktika, Ed I., 1746, II., fol. 44. — Großkopf, Weidewerkslexikon, p. 247. — Chr. W. v. Hepp, Wohlred. Jäger, p. 287. — D. a. d. Winkell, Hb. f. Jäger I., p. 99. — Hartig, Lexik., p. 390. — Laube, Jagdbrevier, p. 299. — Sanders, Wb. II., p. 544. E. v. D.

**Phalaropus** Brisson, Gattung der Familie Scolopacidae, Schnepfenvögel, s. d. u. Syst. d. Ornithologie. In Europa zwei Arten: Ph. hyperboreus Linné, schmal Schnäbeliger, und Ph. fulvicaeus, plattschnäbeliger Wasserretreter, s. d. E. v. D.

**Phalera** Hb., Gattung der Familie Notodontina der Ordnung Lepidoptera (s. d.). Abtheilung Spinner: Fühler des ♂ perschnurformig mit zwei Reihen Wimperinsekeln; die des ♀ kurz gewimpert; Nebenangen fehlend; Hintersehien mit 4 Sporen; Vorderflügel mit einer Anhangzelle: Schuppenzahn am Innenrande fehlend. Zwei Arten; davon nur die folgende (u. zw. in Weidenhegern) von Bedeutung:

**P. bucephala** Lw., Mondvogel: Flügelspannung 45–50 mm; Hinterleib seitlich schwarz gefleckt; Kopf und Thorax gelb, letzterer am Hinterrande sowie die Schulterdecken weiß und durch einen braunen Doppelflecken getrennt. Vorderflügel aschgrau, an der abgerundeten Spitze ein großer, hellgelber, rostfarbig gewölkter Mondfleck (daher der deutsche Name) und ein kleiner gelber Fleck in der Flügelmitte; an der Wurzel und am Innenrande sind sie silbergrau, mit zwei gelblichen, schwarz und braun eingefaßten Querstreifen; Hinterflügel gelblichweiß. Flugzeit: Ende Mai, Juni; Eier: haufenweise an die Blätter verschiedener niederer Holzgewächse; so auch mit Vorliebe an Weiden; Raupe: von Ende Juni, anfangs Juli an bis in den October; erreicht bis 50 mm; ist schütter behaart, aschgrau mit schwärzlichem Rückenstreifen und gelber in den Ringeingschnitten unterbrochener Seitenlinie über den Füßen. Luftlöcher groß und so wie Afterklappe, die Nachschieber und Brustbeine schwarz; Kopf dunkelbraun, groß: Verpuppung: frei im Boden; Überwinterung und Flugzeit des Schmetterlings: wie oben. In Weidenhegern Kahlfraß in größerer Ausdehnung nicht selten; besonders wenn *Oenaria dispar* (s. d.) sich dazu gesellt. Vertilgung durch Sammeln der Raupen. Hscl.

**Phallus** L., Eichelschwamm, Pilzgattung aus der Abtheilung der Bauchpilze (Gasteromycetes, s. Pilze). Erdbewohnende Pilze, deren Fruchtkörper sich als weißliche Knöll-

chen von dichtem homogenem Gewebe an den den Boden durchziehenden Mycelsträngen entwickeln und allmählich die Größe, Form und Farbe eines Hühneriees („Hexeneier“ vom Volk genannt) annehmen, während sie aus dem Boden hervortreten. Der senkrechte Durchschnitt eines solchen Eies zeigt, daß der Fruchtkörper eine doppelte Peridie besitzt, daß die äußere aus der äußeren derben weißen Haut und einer dicken inneren Gallertschicht besteht, daß die innere Peridie, welche die Gleba umschließt, nach außen und innen von einer weißen Haut begrenzt wird, deren innere lappenförmig in die dunkelgrüne Gleba hineingreift, daß die Gleba selbst vielkammerig ist und ihre Trama aus Gallersitz besteht, endlich daß vom Grunde des Eies ein weißer mit der äußeren Peridie zusammenhängender Napf (receptaculum) entspringt, der sich aufwärts in einen hohlen Keil verlängert, und dieser sich durch die innere Peridie hindurch erstreckt bis zu deren Scheitel, wo sein Hohlraum mit einem runden Loch (Mündung) endet. Nach der Sporenreife dehnt sich der Keil des Napfes rasch aus, indem sich sein cavernöses Gewebe mit Luft füllt, die dessen Kammern förmlich aufbläst, zerprengt die äußere Peridie und tritt als ein weißer dicker Stiel aus dem Ei hervor, welcher rasch eine Länge von 30–50 cm erreicht und die innere Peridie hoch emporhebt. Da deren Außenhaut dabei zerreißt, so erscheint nun die Gleba als ein ruzlicher grünlicher, am Scheitel durchbohrter Hut, von welchem hierauf der grünliche Sporenschleim unter Verbreitung eines entsetzlichen Leichengeruches abtropft, welcher den einem männlichen Gliede gleichenden Pilz schon in ziemlicher Entfernung verrieth. Es kommen zwei Arten vor, der gemeine Eichelschwamm, Ph. inapudicus L., auch „Gicht- oder Gift- oder Stumpfmoedel“ genannt, mit dickem geradem Stiel, und der Hundseichelschwamm, Ph. caninus Schaeff., mit schlankem schiefem etwas gebogenem Stiel. Beide wachsen in Laub- und Mischwäldern auf humosem feuchtem Boden in schattiger Lage, in ebenen und gebirgigen Gegenden. Der gemeine Eichelschwamm, die häufigere Art, hat für ein Mittel gegen die Gicht gegolten. Giftig sind diese Pilze nicht. Wm.

**Pharyngomyia**, Rachenbremsen, Gattung der Familie Oestridae (s. d.). Die 13 bis 14 mm große fleckig schillernde, durch blasig aufgetriebene Baden ausgezeichnete Fliege von Ph. picta Mg., bunte Rachenbremse, fliegt von Ende Juni an und im Juli; die Larven (Maden) leben und entwickeln sich in der Rachenhöhle des Rothwildes (vgl. Pathogenese und Pathologie der Wildarten). Hscl.

**Phascomanit** s. v. w. Zoosit (s. d.). v. Gn.

**Phasianus** Linné, Gattung der Familie Haushühner, Tetraonidae, s. d. u. Syst. d. Ornithologie. In Europa nur eine Art: Ph. colchicus Linné, gemeiner Fasan, s. d. E. v. D.

**Phellem** wird das fertige kortzellgewebe des Periderm (Kortzhaut) genannt, welches sich aus den noch theilungsfähigen Kortzellen, dem

Korkcambium (Phellogen) durch Abjähmung neuer Zellen in radialer Richtung entwickelt hat.

**Phenetol**,  $C_6H_5OC_2H_5$ , Phenyl-Äthyl-oxyd, wird aus Natriumphenylat ebenso wie die Methylverbindung dargestellt, siedet bei  $172^\circ$  und verhält sich dem Anisol ganz ähnlich.

v. Gn.

**Phenol** (Phenyl-, Carbonsäure),  $C_6H_5OH$ , wurde 1834 von Runge als Gemengtheil des Steinkohlentheers aufgefunden. Das Phenol ist in reinem Zustande fest, krystallisiert leicht in großen farblosen Prismen, besitzt einen starken charakteristischen Geruch und brennenden Geschmack, schmilzt bei  $42^\circ$ , siedet bei  $181^\circ$ , ist in Wasser ziemlich löslich, leicht löslich in Alkohol und Äther. Die Carbonsäure des Handels hat einen etwas niedrigeren Siedepunkt und färbt sich am Licht röthlich. Die Carbonsäure ist ein heftiges Gift für Menschen, Thiere und Pflanzen; sie wirkt in hohem Grade antiseptisch und findet als Mittel zur Zerstörung von Fermentorganismen mannigfache Anwendung. Sie coaguliert leicht Eiweiß und fällt Leim aus seinen Lösungen, sie löst Schwefel und Jod. Ihre wässrige Lösung wird durch Eisenchlorid schön violett gefärbt und nimmt bei längerer Berührung mit Ammoniak eine blaue Farbe an.

v. Gn.

**Phenolfarbstoffe** erhält man durch Erhitzen von Phenol (3 Theile) mit concentrirter Schwefelsäure (2 Theile) und entwässelter Oxalsäure (2 Theile) auf  $120^\circ$ . Neben dem Aurin entstehen noch verschiedene andere rothe Farbstoffe. Das Rohproduct, welches Corallin genannt wird, bildet eine grün schillernde Harzmasse, in Wasser unlöslich, welche beim Erkalten fest wird und sich zu einem rothen Pulver zerreiben läßt. Die Lösungen des Aurins und der Rosolsäure in Alkalien sind prachtvoll carmoisinroth gefärbt und besitzen ein äußerst intensives Färbevermögen.

v. Gn.

**Phenyl**,  $C_6H_5$ , ist das Radical der Phenylverbindungen und in freiem Zustand unbekannt. Das Diphenyl,  $C_6H_5C_6H_5$ , ist ein fester krystallisirender Körper von angenehm aromatischem Geruch, unlöslich in Wasser, leicht löslich in Alkohol und Äther.

v. Gn.

**Phenylbraun** (Azophenylammon, Diamidophenylamid) ist ein Farbstoff, der durch Einleiten von salpetriger Säure in eine Lösung von Metaamidophenylamin gewonnen wird. Es färbt so intensiv, daß die geringsten Spuren salpetriger Säure (z. B. im Trinkwasser) mittelst des Metaamidophenylamins nachgewiesen werden können.

v. Gn.

**Phenylsäure**, s. Phenol.

v. Gn.

**Phenylsenfö**  $\left. \begin{matrix} OS \\ C_6H_5 \end{matrix} \right\} N$ , ist eine farblose Flüssigkeit von  $222^\circ$  Siedepunkt und von ähnlichem Geruche wie die übrigen Senföle. Man gewinnt es aus Diphenylsulfoharnstoff durch Erhitzen mit concentrirter Salzsäure, wobei sich derselbe in wesentlichen in Anilin und Phenylsenfö spaltet.

v. Gn.

**Philadelphus L.**, Pfeifenstrauch, Strauchergattung der nach ihr benannten Familie der Philadelphaceen, welche den Steinbrech-

gewächsen (Saxifrageen) verwandt ist. Ihre Arten, deren Mehrzahl Nordamerika bewohnt, sind aufrechte Sträucher mit gegenständigen ganzen Blättern und großen weißen, meist wohlriechenden Blüten, welche endständige Trugdolden oder Strauße bilden. Sie bestehen aus einem unterständigen freiselförmigen Fruchtknoten mit einem meist vierzipfeligen Kelchsaum, 4 sitzenden kreuzweis ausgebreiteten Blumenblättern, 20 oder mehr Staubgefäßen und einem meist viertheiligen Griffel mit kopfigen Narben. Die Frucht ist eine vierfächerige, mit 4 Klappen scharfpaltig aufspringende vielstammige Kapself. Die Achselknospen liegen unter der weißhäutigen, 3 Gefäßbündelspuren zeigenden Blattnarbe verborgen. Das Holz ist feinporig, hart, durch grobporige Frühlingkreise in deutliche Jahrringe geschieden. Nach dem Abtrieb treiben die Stöcke lange gerade, pfeifenrohrförmige Lohden mit weiter Markröhre, daher der Name Pfeifenstrauch. — Die einzige europäische Art, der gemeine Pfeifenstrauch (*Ph. coronarius L.*), gewöhnlich „unechter Jasmin“ oder kurzweg „Jasmin“ genannt, einer der gemeinsten Ziersträucher der Gärten, hat elliptische oder ovale, zugespitzte, am Grunde abgerundete und ganzrandige, sonst leicht gezähnte, oberseits kahle, unterseits an den Nerven kurz behaarte Blätter von 4–10 cm Länge und 5–9blütige Sträuße gelblichweißer, sehr stark süßduftender Blumen von 2–3 cm Durchmesser. Ist im südöstlichen Europa heimisch, wo er (z. B. in Siebenbürgen, Krain, Südsteiermark, Südtirol) in Wäldern und Gebüsch vorkommt, findet sich aber auch noch in Deutschland häufig verwildert in Hecken. Blüht im Mai und Juni. — Viel größere und schönere, weil schneeweiße, doch minder duftende Blumen besitzt der breitblättrige Pfeifenstrauch, *Ph. latifolius Schrd.*, dessen eiförmige oder ovale, unterseits behaarte Blätter bis 13–8 cm Länge und bis 8 cm Breite erreichen, desgleichen der geruchlose Pfeifenstrauch, *Ph. inodorus L.*, u. a. nordamerikanische und chinesisch-japanische Arten, welche sich häufig als Ziersträucher in Parks und Promenadenanlagen angepflanzt finden.

Wm.

**Phileremos** Chr. L. Brehm, Gattung der Familie Alaudidae, Lerchen, s. d. u. Syst. der Ornithologie. In Europa nur eine Art: *P. alpestris* Linné, Alpenlerche. E. v. D.

**Phillyrea L.**, Steinlinde, Pflanzergattung aus der Familie der Sbaumgewächse (Oleaceae). Immergrüne Sträucher der Mittelmeerzone mit gegenständigen einfachen und ganzrandigen Blättern und achselständigen wenigblütigen Trauben kleiner Blüten, welche aus einem kleinen kurzröhrigen vierzähligen Kelch, einer weißen glodigen kurzröhrigen vierlappigen Blumenkrone, 2 der Röhre eingefügten Staubgefäßen und einem oberständigen einen kurzen, in zwei Narben gespaltenen Griffel tragenden Fruchtknoten bestehen, aus dem sich eine einkernige beerenartige Steinfrucht entwickelt. Es gibt zwei Arten, welche sich auch in Istrien, Dalmatien und auf den benachbarten Inseln in Gebüsch häufig finden und an der Zusammenfügung der „Macchie“ theil-

nehmen: die breitblättrige Steinlinde (*Ph. latifolia* L., Reichb., Ic. Fl. Germ. Helv. XVII., t. 34, 35, l. II) und die mittlere Steinlinde (*Ph. media*, Reichb. fil. Ic., l. c., t. 34, IV, V). Beide haben kurz gestielte, fahle, beiderseits glänzendgrüne, unterseits bläuliche Blätter und grünlichweiße Blüten, sind bezüglich der Form der Blätter sehr variabel und unterscheiden sich eigentlich nur durch die Früchte, welche bei ersterer erbsengroß, kugelig, stumpf genabelt, bei letzterer ellipsoidisch und schief bespitzt, übrigens bei beiden im reifen Zustande schwarz sind. Die breitblättrige Steinlinde hat bald elliptische oder eiförmig-spitze, scharfgeägte (var. *ilicifolia* DC.), bald länglich-lanzettförmige ganzrandige und stumpfe (var. *oleoides* Reichb. fil.), bald lanzettliche, ganzrandige, spitze (var. *ligustrina* Reichb. fil.), bald breitelliptische, ganzrandige, spitze Blätter (var. *stricta* DC.), deren Größe sehr verschieden ist (Länge 32—60 mm, Breite 8—27 mm). Die mittlere Steinlinde ist in allen Theilen kleiner und variiert bezüglich der Blätter ebenso wie die breitblättrige. Beide erreichen bis 2 m Höhe und blühen im März und April. Wm.

**Phloem.** Mit diesem Ausdruck hat man den meist nach außen gelegenen Theil der Gefäßbündel bezeichnet, der in seiner Gesamtheit als Saft- oder Basthaut, auch wohl als Innenrinde bezeichnet wird. Das Phloem besteht aus den, die Leitung der Eiweißstoffe, wahrscheinlich auch die Entstehung derselben vermittelnden Siebröhren, ferner aus dem Bastparenchym, in welchem der Zucker nach abwärts wandert, und endlich aus den harten langgestreckten Bastfasern, welche wohl auch als Hartbast bezeichnet werden und den technisch verwertbaren Bast liefern. Hg.

**Phloeophthorus** Wall., Gattung der Familie Scolytidae (f. d.), Unterfamilie Hylesinini (f. d.), enthält zwei Arten:

*Ph. rhododactylus* Marsh., 1.7—2 mm lang, pedischwarz, glanzlos; Halschild fast körnig punktiert, gelblich behaart, mit schwach erhabener Mittellinie; Kerbstreifen der Flügeldecken tief und breit; die Zwischenräume sehr schmal, kielförmig, mit je einer Reihe aufstehender Bөрstchen und Höckerchen (vgl. Fig. 19 der Tafel zu Art. Hylesinini). Holzart: Fichte, in stärkeren und schwächeren Ästen; Brutgang: doppelarmiger, sehr breiter, tief im Splint liegender, kurzer Klammergang (vgl. Tafel zu Brutgang, Fig. 1 f), dessen Arme meist ungleich lang, gewöhnlich in mehr spitzen Winkel gestellt sind und mit langer Eingangsröhre beginnend. Eiernischen sehr groß; Larvengänge sehr verzweigt.

2. *Ph. spartii* Nördl. Der Käfer erreicht nur 1.3—1.8 mm Länge, vom früheren durch das Halschild (welches viel breiter als lang ist) und durch die Sculptur der Flügeldecken unterschieden, indem die Punkte der Punktreihen in die Quere gezogen, die Zwischenräume breiter, runzelig punktiert und die mehr nach der Naht hin gelegenen mit mehrfachen Haarbörstchenreihen unregelmäßig besetzt sind. Entwicklung in Besenpriele; Brutgänge

zwischen Rinde und Splint, ähnlich jenen der oben beschriebenen Art. HgHl.

**Phloeosinus** Chap., Gattung der Familie Scolytidae (f. d.), Unterfamilie Hylesinini (f. d.). Zwei Arten: *Ph. Aubei* Perris kommt in Südfrankreich, Lombardei, Griechenland vor; Entwicklung in Nypressen, Tannen. — *Ph. thuyae* Perris (vgl. Tafel zu Art. Hylesinini, Fig. 15), dessen ♂ am Abzurz durch fast zahnartige Höcker auf den Zwischenräumen der Punktstreifen ausgezeichnet ist, geht weiter nördlich als der vorige, kommt noch (und mancherorts sehr häufig) in Tirol, Kärnten, Krain, Steiermark, Ober- und Niederösterreich vor und bebrütet den gemeinen Wachholder. Brutgänge ziemlich tief im Holze liegende, doppelarmige Längsgänge, deren Arme zwar die gleiche Richtung einhalten, aber verschoben sind. Larvengänge zahlreich. Im Juli jugertige Käfer. — Stark besallene Wachholdersträucher und Stämme werden roth, trocken ab. HgHl.

**Phloeotribus** Latr., Gattung der Familie Scolytidae (f. d.), Unterfamilie Hylesinini (f. d.), mit nur einer 2—2.3 mm großen, den Ölbaum, aber auch die Blumenesche (*Sdrja*) bebrütenden Art: *Ph. oleae* Fabr., macht doppelarmige, sehr tief in den Holzkörper eingeschnittene, breite Quergänge, mit außerordentlich zahlreichen Larvengängen. Die Puppenwiegen liegen gleichfalls tief im Holze. HgHl.

**Phlomis fruticosa** L., Filzstrauch, niedriger, selten über 1 m Höhe erreichender, immergrüner Strauch aus der Familie der Lippenblütler (*Labiatae*). Blätter mit Ausnahme der obersten sitzenden langgestielt, eiförmig-länglich, vorn abgerundet oder kurz stachelspitzig, sonst feingeklobt oder ganzrandig, oberseits dunkelgrün und sternflaumig, unterseits weiß oder grauflüßig, bis 7 cm lang und bis 3 cm breit (ohne Stiel). Blüten groß, goldgelb, zottig behaart, in einem oder in mehreren reichblütigen Scheinquirlen. Wächst auf Kalkboden, an sonnigen steinigten Orten in Dalmatien, auf der Insel Vissja, ist übrigens durch die ganze Mittelmeerzone verbreitet und blüht vom April bis October. Wm.

**Phloretin**,  $C_{12}H_{14}O_5$ , entsteht bei Behandlung von Phloridzin mit verdünnter Schwefelsäure und bildet kristallinische Blättchen, die beim Kochen mit Kalilauge sich weiter in Phloretinsäure und Phloroglucin spalten. v. Gu.

**Phloridzin**,  $C_{21}H_{24}O_{10} + 2H_2O$ , ist das Glykosid der Wurzelrinde der Obstbäume, bildet seidenglänzende Nadeln von bitterem, hinten nach süßlichem Geschmack. Seine ammoniakalische Lösung färbt sich an der Luft intensiv purpurroth, unter Bildung des rothen amorphen Phloridzeins. Mit verdünnter Schwefelsäure gekocht, zerfällt Phloridzin in Zucker und Phloretin. v. Gu.

**Phloroglucin** entsteht bei der Spaltung des Phloretin mittelst Kalilauge, auch bildet es sich beim Erhitzen von Quercetin, Gummigutt und Kino mit Kalihydrat. Die wässrige Lösung wird durch Eisenchlorid tief violett gefärbt. Chlor erzeugt in wässriger Phloroglucineinlösung Dichloretinsäure. v. Gu.

**Phoenicopterus** Linné, Gattung der Familie Scolopacidae, Schnepfenvögel, i. d. u. Syst. d. Ornithologie. In Europa eine Art: *Ph. antiquorum* Temminck, Flamingo. C. v. D.

**Phoma abietina** ist ein parasitärer Pilz der Weißtanne, welcher an jungen Zweigen oder auch älteren Ästen und selbst am Stamme die Rinde tödtet, u. zw. an dünnen Zweigen und Ästen im ganzen Umfange, so daß einige Jahre später der oberhalb der getödteten Rindestelle gelegene Zweig absterben muß, nachdem zuvor eine oft recht anfallende Verdickung desselben oberhalb der getödteten Rindestelle stattgefunden hat. Auf der todten Rinde erscheinen zahllose sehr kleine schwarze Pycniden, welche die Rorkhaut durchbrechen und einzellige spindelförmige Conidien erzeugen. Die Erkrankung ist im bairischen Walde, im Schwarzwalde und hier und da auch in den Alpen sehr allgemein und macht sich auch an alten Tannen durch die Bräunung zahlreicher Äste und Zweige von weitem bemerkbar.

**Phonolith** (Klingstein) ist ein dunkelgrünlichgrünes, seltener schwach bräunliches Gestein von sehr feinem Korn oder ganz dichter Beschaffenheit. Von den Hauptgemengtheilen: Sanidin, Nephelin, Leucit, Augit, Nann, Magnetit sind mit bloßem Auge meist nur einzeln, porphyrisch hervortretende erkennbar. Namentlich gilt dies vom Sanidin, der in flachen Tafeln, ohne deutliche Krystallform porphyrisch auftritt. Der zweite Hauptgemengtheil, der Nephelin, ist nur selten schon makroskopisch erkennbar; er formt meist kurze, sechsseitige Säulchen von wasserklarer Substanz, die mitunter so dicht an einander liegen, daß die Gesteinsmasse unter dem Mikroskope einem pflanzlichen Zellengewebe ähnlich sieht. In manchen Phonolithen tritt Leucit in bedeutender Menge auf, u. zw. in meist runderlichen Individuen, seltener in scharfer Krystallform. Der Augit findet sich in dem Gestein als Mikrolith vertheilt; bald als Einschluß der Leucite, bald als Einfassung derselben. Fast in allen Phonolithen tritt Nann als farbloses oder blaues oder auch dunkelgrau gefärbtes Mineral auf; auch Magnetit ist der Regel nach gegenwärtig; beide Mineralien treten mitunter porphyrisch hervor. Apatit findet sich in den Phonolithen in sehr unregelmäßiger Vertheilung. Die chemische Zusammensetzung des Phonolith vom Hohentwiel im Hegau, der als typischer Phonolith gelten mag, ist folgende: 33.01 Kieselsäure, 21.67 Thonerde, 1.95 Eisenoxyd, 4.86 Eisenoxydul, 0.43 Magnesia, 2.12 Kalk, 9.78 Natron, 3.34 Kali, 2.17 Wasser; außerdem Spuren von vielen anderen Metallen. Sechs Phonolithen anderer Herkunft wiesen 2.81, 3.32, 4.23, 3.98, 6.43, 6.90° Kali auf; das Gestein gehört demnach zu den kalireichen Felsarten.

Von den Phonolithen löst sich ein Theil, 15—65%, in Salzsäure auf und scheidet dabei gelatinöse Kieselsäure ab. Vor dem Löthrohr schmilzt die Phonolithmasse zu einem grünlichgrauen Glase. Die Phonolithe besitzen eine große Neigung zu dünnplattenförmiger, ja schieferiger Structur und Absonderung, welche durch die parallele Anordnung der Sanidin-

tafeln bedingt ist, oder auch dadurch, daß die kurzen Nephelin säulchen vorzugsweise mit einer Säulenfläche der Schieferungsebene parallel gelagert sind.

In Centralfrankreich finden sich Phonolithe, die beim Spalten in Folge dieser Structur so dünne Tafeln liefern, daß sie zum Dachdecken gebraucht werden können. Die Phonolithe bilden meist dom- oder glockenförmige Knuppen sowie Gänge von geringer Mächtigkeit. Sie sind verbreitet im nördlichen Böhmen, in der Laußis, in der Rhön, im Hegau und in der Auvergne. Ihre Haupteruption fällt in die zweite Hälfte der Tertiärzeit.

Die Verwitterung der Phonolithe beginnt damit, daß zunächst der Nann zersetzt wird, dann folgt Nephelin und Leucit, später der Sanidin. Mit beginnender Zersetzung tritt eine Erhöhung des Kieselsäuregehaltes ein, welcher später wieder abnimmt, ohne jedoch unter den ursprünglichen herabzusinken. Eine hellere Verwitterungskruste deutet die Zersetzung an; ebenso auch hellere Streifen, welche das Gestein durchziehen. Von den bei beginnender Verwitterung entstehenden Producten sind namentlich die Zeolithe zu erwähnen, die häufig in schönen Krystallen in den Poren des Gesteins auftreten.

Man findet sich verschiedene Zeolitharten in einer Krystallgruppe vereinigt, z. B. jüngerer Apophyllit auf älterem Natrolith aufliegend. Die Zeolithen unterliegen gleichfalls der Zeolithifizierung, doch zeigt sich auch bei diesen die directe Umwandlung in Kaolin nicht selten. Das Endproduct der Verwitterung des Gesteins ist meist ein hellgrauer, thoniger Boden, der bei hinlänglicher Feuchtigkeit einen ausgezeichneten Waldboden liefert und in seinen Eigenschaften dem Bajaliboden nahe steht.

**Phosphor**, P = 31, kommt nirgends frei in der Natur vor. Man denselben im großen darzustellen, werden Knochen in Schachtföhen verascht, die Phosphate der Knochenasche in mit Blei ausgeschlagenen Bottichen durch etwa die gleiche Menge Schwefelsäure zersetzt, die klar abgezogene Lösung in zwei Abschnitten bis zu 33° B. eingedampft, 20—25 Theile Holzkohle auf 100 Theile Lösung zugegeben und die Masse in gußeisernen Kesseln zur Trockne gebracht. Die trockene Masse wird dann in thönernen Röhren, welche in Wasser münden, gefüllt und gegläht. Den rohen Phosphor filtrirt man durch Knochenkohle und preßt ihn dann mittelst Wasserdruck durch Leder oder durch poröse Thonmasse. Das Formen geschieht in Glasröhren, in welche der Phosphor emporgesogen und dann durch Abkühlen zum Erstarrten gebracht wird. Der so erhaltene Phosphor ist ein starrer, gelblichweißer, durchscheinender, wachsglänzender Körper, in der Kälte spröde, bei gewöhnlicher Temperatur weich wie Wachs, so daß er sich schneiden läßt. Er schmilzt (unter Wasser) bei 44.3°, verdampft und oxydirt sich schon bei gewöhnlicher Temperatur, was sich durch Leuchten im Dunkeln kundgibt, gleichzeitig entwickelt sich ein eigenthümlicher, knoblauchähnlicher Geruch (Ozonbildung).



In Aether und Schwefelkohlenstoff löst sich der Phosphor und kann aus dieser Lösung in schönen, glänzenden Krystallen erhalten werden. Wegen seiner großen Entzündlichkeit muß der Phosphor unter Wasser aufbewahrt werden. Wird gewöhnlicher Phosphor in einer Kohlenjäureatmosphäre längere Zeit bei  $240-250^{\circ}$  erhitzt, so geht er in eine andere Modification, den rothen oder amorphen Phosphor, über. In diesem Zustande hat er seine auffallendsten Eigenschaften verloren; er ist unveränderlich an der Luft, leuchtet nicht, ist nicht giftig und löst sich nicht in Aether oder Schwefelkohlenstoff. Wird amorpher Phosphor in einer sauerstofffreien Atmosphäre über  $260^{\circ}$  erhitzt, so geht er wieder in den gewöhnlichen Phosphor über.

Verwendung findet der Phosphor zur Fabrication von Zündhölzchen, zu Kautschuk- und Wänegieß, zur Bereitung von Phosphorbronze, zur Herstellung von Brandgeschossen; der rothe Phosphor zur Fabrication von Zündhölzchen. Für Pflanzen und Thiere ist freier Phosphor ein starkes Gift, selbst der Phosphordunst wirkt schädlich (Kiefereuse).

Unter Umständen kann im thierischen Organismus durch Phosphorgaben starke Fettbildung (fettige Entartung der Leber) hervorgerufen werden. Einige Phosphorverbindungen sind für das Leben der Organismen aber absolut notwendig, kein pflanzliches oder thierisches Organ ist phosphorfrei; besonders viel enthalten jene, welche der Sitz von Neubildungen sind, wie der Same, das Ei. Auch in den Nerven und im Gehirn findet sich viel Phosphor. In Erbsen und Bohnen hat man ein phosphorhaltiges Öl gefunden. Von den Verbindungen des Phosphors sind bemerkenswert die mit Wasserstoff und Sauerstoff.

Von den drei bekanten Verbindungen des Phosphors mit Wasserstoff entzündet sich der flüssige Phosphorwasserstoff an der Luft von selbst. Die Phosphorwasserstoffverbindungen sind sehr giftig und besitzen einen höchst unangenehmen, an faulende Fische erinnernden Geruch. Von den mehrfachen Verbindungen des Phosphors mit Sauerstoff sind die wichtigsten das Phosphorjähreanhydrid und die Phosphorhydrojähre oder gewöhnliche Phosphorjähre.

Das Phosphorjähreanhydrid,  $P_2O_5$ , wird erhalten durch Verbrennen von Phosphor, hat große Verwandtschaft zu Wasser, wird an der Luft durch Wasseranziehung rasch klebrig und zerfließt bald zu einer stark sauren Flüssigkeit. Wegen dieses Wasserentziehungsvermögens wird es zur Zerlegung organischer Körper benützt.

Die Phosphorhydrojähre,  $H_3PO_4$ , wird durch Oxydation des Phosphors mit Salpetersäure erhalten; ihre verdünnte Lösung ist eine farblose, geruchlose Flüssigkeit, die feste Phosphorjähre bildet harte, durchsichtige Krystalle, welche an der Luft rasch Wasser anziehen und zu einer dicken, farblosen Flüssigkeit zerfließen. Beim Erhitzen über  $160^{\circ}$  verliert sie Wasser und verwandelt sich in Phosphorjähre, beim Erhitzen über  $400^{\circ}$  in Metaphosphorjähre, eine glasige Masse,

welche Eiweiß coaguliert. Die gewöhnliche Phosphorsäure bildet drei Reihen von Salzen, neutrale, saure und überjähre. Freie Phosphorsäure findet sich nicht in der Natur, wohl aber sind deren Verbindungen sehr verbreitet. Alle Gebirgsarten enthalten wenigstens Spuren von phosphorsauren Salzen, und deren Gegenwart in den Verwitterungsproducten der Gebirge ist eine der wichtigsten Grundbedingungen für die Existenz der Pflanzenwelt. Der durchschnittliche Gehalt der Bodenarten von mittlerer Fruchtbarkeit an Phosphorsäure darf zu ungefähr 0.1% angenommen werden.

Für die Land- und Forstwirtschaft sind besonders die Calciumphosphate von Bedeutung, die je nach ihrer Löslichkeit für die Pflanzen leichter oder schwerer aufnehmbar sind. Neben Calciumphosphat ist Magnesiumphosphat in den Pflanzen, besonders in dem Samen, reichlich vertreten. Die jungen Organe sind die phosphorreichsten und die Pflanze entnimmt in dem ersten Theil ihrer Vegetationsperiode dem Boden relativ mehr Phosphorsäure als in den späteren.

Um die Phosphorsäure der Knochen, besonders aber die der schwer löslichen Kalziumphosphate in den Guanophosphaten und Mineralphosphaten in dem Boden besser zu vertheilen und dadurch für die Pflanzen leichter aufnehmbar zu machen, bereitet man sog. Superphosphate (s. d.).

Im Thierkörper findet sich die meiste Phosphorsäure in den Knochen abgelagert; auf 100 Pfund Körpergewicht circa  $2\frac{1}{2}$  Pfund Phosphorsäure. Wie reichlich die Phosphorsäureablagerung in einzelnen Fällen auch bei den erwachsenen Thieren ist, dafür bietet die Geweihbildung des Hirsches ein Beispiel. Das Geweih bildet sich binnen 14—18 Wochen aus und enthält, wenn es, wie bei einem starken Hirsch, 12—14 Pfund wiegt, nicht weniger als  $2\frac{1}{2}$  Pfund Phosphorsäure.

Kein thierisches Gewebe, keine thierische Flüssigkeit ist frei von Phosphorsäure.

Bei den Fleischfressern und Omnivoren verläßt ein großer Theil der Phosphorsäure den Körper im Harn, bei den Pflanzenfressern ist der Harn Phosphorsäurearm, hingegen besitzen die festen Excremente der letzteren einen größeren Gehalt.

Die häufig ausgesprochene Vermuthung, daß die zuweilen bei Kindern vorkommende Knochenbrüchigkeit aus Mangel an Phosphorsäure in der Nahrung beruhe, scheint irrig zu sein. v. Gn.

**Phosphorescenz** der Pilze. Einige wenige Pilzarten, u. zw. in erster Linie der Agaricus melleus besitzen die Eigenthümlichkeit, bei lebhafter Vegetation nicht nur Wärme, sondern auch Licht zu erzeugen. Todte, entrindete Bäume, deren Holz von dem säbigen Mycel des Agar. melleus durchzogen ist, leuchten oftmals in dunklen Nächten so stark, daß sie von weitem die Aufmerksamkeit auf sich lenken. Kleine Holzstücke geben so viel Licht von sich, daß große Druckschrift in dunkler Nacht in deren Nähe gelesen werden kann. Werden solche Holzstücke entweder gekocht, oder werden durch

Trocknen die Pilzfäden getödtet, so verliert das Holz seine leuchtende Eigenschaft. Hg.

**Phosphorit.** Mit diesem Namen bezeichnet man in sehr umfassender Weise alle Gesteine, welche Apatit (oder Kalkphosphat) als Hauptgemengtheil enthalten. Sie besitzen insofern ein großes praktisches Interesse, als sie sich sämmtlich wegen ihres Phosphorsäuregehaltes zu Düngungszwecken eignen. Der Hauptgemengtheil, der Apatit, bildet in seiner reinsten Form hexagonale sechsseitige Säulen und ist eine Doppelverbindung von dreibasich-phosphor-farrem Kalk mit Fluor- oder Chlorcalcium.

Fluorapatit enthält 92.31 % Kalkphosphat = 42.28% Phosphorsäure, Chlorapatit enthält 89.38 %, Kalkphosphat = 40.84 % Phosphorsäure.

Der Phosphorsäuregehalt der gegenwärtig in größeren Mengen in den Handel kommenden Phosphorite stellt sich dagegen wie folgt:

Lahnphosphorit . . . . .	22.9—32 %
Extremaduraphosphorit, weiß	
von Caeceres . . . . .	20.6—32 "
" Vogrosan . . . . .	36.6 "
Norwegischer Apatit, weiß . . . . .	36.6—38.9 "
Curagaophosphat . . . . .	38.9—40.3 "
Canadaapatit, grünlich . . . . .	35.7—37.6 "
Südcarolinaphosphat:	
a) gewaschenes Riverphosphat	25.7—27.5 "
b) ungewaschenes " . . . . .	23.8—25.2 "
Sombroerophosphorit . . . . .	32 "

Der Lahnphosphorit findet sich nesterartig in devonischen Ablagerungen im Thal der Lahn und der Dill, mehr oder weniger verunreinigt mit eisenreichem Thon, Quarz, Kalkspat, Eisen- und Manganerzen. Er bildet zerklüftete größere oder kleinere Knollen von braungelber oder braunrother, aber auch unreinweißer, schwarzer, gelber und grüner Farbe.

Der norwegische Apatit ist ein derbes Gestein und steht in der Gegend von Arendal, Snarum und Kragerø massenhaft an.

Der Extremaduraphosphorit, ein aus der spanischen Provinz Extremadura exportirtes Gestein mit strahliger Structur und von weißer Farbe, ist mit Quarz innig durchwachsen und gelangt deshalb mit Quarzsand vermischt in den Handel. Die gehaltreichste Sorte kommt aus den Gruben von Vogrosan; geringere Ware aus Caeceres.

Das westindische Curagaophosphat ist meist der gehaltreichste Phosphorit. Verfasser fand in einer Probe 40.23% Phosphorsäure (siehe v. Dllech, *Analyt. Unterj.* über das Verhalten von Phosphaten zu citronensauren Lösungen, Göttingen 1882). Das Gestein ist gewöhnlich weiß.

Der Canadaapatit entstammt dem Innern Canadas, von wo er in bedeutender Menge dem Düngemarkt zugeführt wird. Er ist von bläulichgrüner, saftgrüner oder braunrother Farbe.

Das Südcarolinaphosphat besteht aus löcherigen Knauern eines aschgrauen Gesteins, dessen Oberfläche von einem dichten geborstenen Email überzogen ist. Es zeigt im Innern zahlreiche meist zersprungene Kreidepetrefacten; es besteht in der Hauptmasse aus Bruchstücken

mikroskopischer Organismen, ist völlig porös und enthält organische Stoffe.

Der Sombroerophosphorit, dessen Einfuhr in neuerer Zeit nachgelassen hat, findet sich auf der kleinen Insel Sombbrero am nördlichen Ende der kleinen Antillen; er ist ein durch überliegenden Guano umgewandelter, recenter mariner Kalkstein.

Die rohen Phosphoritmehle werden selbst in seiner Mahlung von den im gewöhnlichen Boden vorhandenen Lösungsmitteln viel zu langsam angegriffen, als daß man sie unmittelbar mit Kuxen zur Düngung verwenden könnte. Man bereitet deshalb aus ihnen durch Behandlung mit Schwefelsäure Superphosphate, die die Phosphorsäure zum größten Theil in löslicher Form enthalten. Nur auf Moorboden hat man mit befriedigendem Erfolg auch rohe Phosphorite, besonders Lahnphosphorit zur Düngung verwandt.

Die Phosphoritsuperphosphate enthalten neben der im Wasser löslichen Phosphorsäure auch „zurückgegangene“ Phosphorsäure, d. h. solche, die anfangs nach Einwirkung der Schwefelsäure in Wasser löslich war, aber unter dem Einfluß des im Rohmaterial vorhandenen Thones und des Eisenoxyds diese Löslichkeit beim Lagern wieder eingebüßt hat. Man glaubte früher der „zurückgegangenen“ Phosphorsäure einen erheblich geringeren Wert als der wasserlöslichen zurechnen zu müssen; es hat sich jedoch durch Düngungsversuche gezeigt, daß auf Sand- und kalkarmem Moorboden sie etwa den gleichen Wirkungswert wie die wasserlösliche Phosphorsäure hat, und daß sie nur auf den anderen (meist besseren) Bodenarten der letzteren nachsteht. v. D.

**Phosphorsäure** ist ein unentbehrlicher Nährstoff der Pflanzen, der nicht immer in solcher Menge im Boden vorkommt, daß ein ausgiebiger Pflanzenwuchs auf demselben stattfinden kann. Phosphorsäure Salze sind deshalb in vielen Fällen wertvolle Düngstoffe. Zumal für die landwirtschaftliche Bodenbenützung ist der Phosphorsäuregehalt von großer Bedeutung, wogegen für den Wald eine weit geringere Quantität im Boden genügt, um auch den größten Massenzuwachs zu erzielen. Hg.

**Photogen** ist ein leichter, flüchtiger Kohlenwasserstoff, der bei der Destillation des Braunkohlentheers gewonnen wird und als Betuschungsmaterial Verwendung findet. v. Gn.

**Photometeore**, Optische Erscheinungen der Atmosphäre, s. d. Hzn.

**Phoxinellus**, Fischgattung, s. Ullrich.

Hde.

**Phoxinus**, Fischgattung, s. Ullrich.

Hde.

**Phragmoceras** ist eine für die Silurformation sehr bezeichnende Cephalopodengattung. Das Thier hatte eine gebogene, seitlich etwas zusammengebrückte, nach an Größe zunehmende Schale. Die Wohnkammer war groß, der Siphon meist auf der kleineren Seite der Krümmung gelegen. v. D.

**Phratora** Redtb., Gattung der Familie Chrysomelidae (s. d.), Gruppe Chrysomelini (s. d.), mit zwei für die Weidencultur durch

Blattfraß (an dem sich Larven und Käfer gleichmäßig beteiligen) schädlichen Arten:

1. *Ph. vitellinae* Lin., bis 4 mm lang; länglich-eiförmig; etwas mehr als um die Hälfte länger als breit; erzfarbig oder grün; After gewöhnlich roth; Flügeldecken regelmäßig punctiert gestreift.

2. *Ph. vulgatissima* Lin., 5 mm und darüber lang; gestreckt, doppelt so lang als breit; metallisch blau oder grünlich (selten schwarz); After roth. Die Larven beider Arten sind 6beinig, grünlichweiß, die Oberseite fast schwarz. Die Käfer überwintern unter Laub; erscheinen im April; erste junge Käfer im Juni, die zweiten im August. Diese fressen noch bis in den Herbst und überwintern. Bekämpfung: (wo die Möglichkeit geboten) Unterwasserfetzen der Weidenanlagen während des Winters; (wo dies nicht geschehen kann) Zusammenrechen des Laubes im Herbst und Verbrennen. Sammeln der Käfer mittelst Streifjades; Ableben und Töden der Larven. Hschl.

**Phryganeidae**, Köcherfliegen, f. Neuroptera. Hschl.

**Phthalsäure** (Phenylendicarbonsäure),  $C_8H_6O_4$ , entsteht durch Drydation des Naphthalins, ferner beim Erhitzen von Alizarin und Purpurin mit Salpetersäure, sie bildet kleine, tafelförmige, leicht in Aether, Alkohol und heißem Wasser lösliche Krystalle, die beim Erhitzen in Wasser und Phthalsäureanhydrid zerfallen. Leitet man die Dämpfe von Phthalsäure über erhitzten Zinkstaub, erhält man Bittermandelöl. v. Gn.

**Phycidae**, Unterfamilie der Familie Pyralidina (Zünsler), der Ordnung Lepidoptera (f. d.). Palpen in beiden Geschlechtern gleich; Nebenpalpen versteckt oder fehlend; Vorderflügel mit 11, 10 oder 9 Rippen; Rippe 1 nicht gegabelt; Ast 7 und 8 gestielt oder beide zusammenfallend; Hinterflügel mit geschlossener Mittelzelle und an der Wurzel behaarter Mittelrippe. Zwei Gattungen: *Dioryctria* und *Phycis*. *D. abietella* (f. d.) und *Phycis tumidella* Zek., Eichentriebzünsler, 20 mm Flugweite; Vorderflügel grauviolett, die Wurzel violettroth; vorderer Querstreif weißlich; hinterer grau, gezackt; Mittelfeld mit zwei feinen schwarzen Punkten; ein von der Spitze nach innen ziehender Wisch dunkel violett. Hinterflügel einfach grau. Flugzeit: Juli; Eier: einzeln an die Triebsknoipen junger Eichen (Weißer); Überwinterung: im Mai des nächsten Jahres die Raupe, erreicht bis 20 mm Länge; grünlich; jeder Ring mit zwei Paaren mit Härchen besetzten Chitinplättchen; Nackenschild getheilt; Kopf dunkel; lebt in einem aus trockenen Blattstücken angefertigten, mit Noth verunreinigten, röhrenförmigen Gespinnste. Nachfraß, Sceletieren der Blätter; diese rollen und ballen sich und bilden eine sichere Wohnung für die Raupe. Gegen Ende Juni erfolgt die Verpuppung in einem mit Erdttheilen vermishtem Gespinnste im Boden; Schmetterling, wie oben. Ausschneiden der die Raupen bergenden Gespinste. Hschl.

**Phycit** (Erythrit),  $C_8H_{10}O_4$ , findet sich

in Erythrin und ist ein dem Zucker ähnlicher Körper. v. Gn.

**Phyllit** (Urthonschiefer) ist ein eisferigeres Gestein von meist kryptokrySTALLINISCHER, mitunter auch deutlich feinförniger Structur. Seine Farbe ist hauptsächlich dunkelgrau, grünlich oder schwarzblau; seine Spaltungsflächen haben seidenartigen oder halbmetallischen Glanz. Die mineralische Zusammenetzung ist sehr schwankend. Quarz, ein heller Glimmer und Chlorit sind jedoch die meist vorherrschenden Gemengtheile. Dazu tritt noch in der Regel Rutil (Titansäureanhydrid, etwa 1% ausmachend) und Eisenerze.

Die Bestimmung der Gemengtheile ist übrigens nur unter dem Mikroskope möglich und dann auch nur unter Beihilfe chemischer Prüfungen. Die Phyllitvarietäten, deren es eine große Reihe gibt, setzen im Verein mit krystallinischen Kalksteinen, Hornblendeschiefern und Quarziten die oberste Abtheilung der archaischen Ablagerungen (Urtschieferformation) zusammen. Sie gehen häufig nach oben so ganz allmählich und unmerklich in paläozoische Thonschiefer über, daß nirgends nach dem petrographischen Habitus hin eine Grenze gezogen werden kann, sondern daß lediglich das Vorkommen von organischen Resten für die Abgrenzung der Formationen entscheidend ist.

Phyllite stehen in Böhmen, Mähren und Sachsen an; ferner in den Alpen, Ardennen und Pyrenäen, im Fichtelgebirge und in der Oberpfalz.

Für eine durchgreifende Verwitterung bieten die Phyllite nur spärlich vorhandene Gemengtheile dar. Die Hauptgemengtheile Quarz, Kaliglimmer, Chlorit sind wenig angreifbar; nur etwa vorhandene Feldspate, Granaten, Rutil werden zersetzt; die Eisenerze geben durch Hydratbildung zur Röthung der Gesteine Anlaß; Carbonate werden ausgelangt. Nichtsdestoweniger sind die Phyllite den leichter zerstückbaren Gesteinen zuzurechnen; denn das feinförnige Gefüge lockert sich leicht auf; kleinere Brocken, selbst von durchaus frischem Gestein lassen sich gewöhnlich leicht zerdrücken. Isolierte Felspartien oder Gipfel höherer Berge formen deshalb die Phyllite nur dann, wenn sie durch reichlichen Quarzgehalt gewissen Quarzschiefern nahestellen. v. D.

**Phyllobius** Schoenh., Gattung der Familie Curculionidae (f. d.), Gruppe Otiorrhynchini (f. d.); unterscheidet sich von allen übrigen Gattungen dieser Gruppe durch das Vorhandensein von Unterflügelu, durch verlängerte Hinterbrüst und durch den schmalen, zwischen den Hinterhüften sich deutlich verjüngenden Fortsatz des ersten Bauchringes. Die Arten sind ziemlich weichflügelig und (gewöhnlich grün) beschuppt. Sie gehören den verschiedenen Laubgehölzen an und schädigen die jungen Pflanzen durch Benagen des Laubes. Als die am häufigsten vorkommenden Arten seien angeführt: der nur 4 mm lange, glänzend schwarze, nur an den Seiten des Halschildes und auf der Brust smaragdgrün beschuppte *Ph. viridicollis* Fabr., er frisst hauptsächlich an Buchen ferner *Ph. argentatus* Lin., 5 mm lang

Körper dicht glänzend grün beschuppt; die Flügeldecken mit langen aufstehenden weißen Haaren; Vorkommen gleichfalls mit Vorliebe auf Buche, aber auch auf Birke, Hahel u. a. Der verwandte, bis 6 mm lange *Ph. psittacinus* Germ. unterscheidet sich vom vorigen hauptsächlich durch die an den Seiten stehenden (nicht nach oben gerichteten) Fühlerfäden und durch auf der Innenseite mit langen Zottenhaaren besetzte (bei der vorigen Art unbehaarte) Vorderbeine. Er gehört mehr dem Berglande an. *Ph. piri* Lin., 5:5–6:3 mm lang, beschuppt; Flügeldecken dunkler und heller gestreift; Fühler und Beine röhrlig gelb; die Schenkel deutlich gezähnt. Auf verschiedenen Laubgehölzen. Befämpfung, wenn es sich nötig machen sollte, durch Abklopfen der Käfer auf untergebreitete Schirme oder Tücher. Hschl.

**Phyllochromogen** kommt nach Liebermann im Chlorophyll in Verbindung mit der Chlorophyllsäure vor und soll die Muttersubstanz des Blumenfarbstoffes sein. v. Gn.

**Phyllococcanin** ist nach Freny der eine (blaue) Gemengtheil des Chlorophylls. v. Gn.

**Phyllopertha** Kirby, die nächstverwandte der Gattung *Anomala* (s. d.), Familie Scarabaeidae (s. d.), Gruppe Rutelini (s. d.), unterscheidet sich von jener hauptsächlich durch breites, vorn stumpf abgerundetes Kopfschild, ausgezackte Oberlippe und durch die als stumpfer Höcker vorragende Mittelbrust. *Ph. horticola* Lin. ist 9–10:3 mm lang; Flügeldecken lackglänzend kastanienbraun; Kopf und Halschild meist grün, metallisch; Unterseite schwarz, metallisch und dichter als die Oberseite mit langen Zottenhaaren besetzt. Flugzeit: Mai, Juni; Larven jener der Maikäfer (Euglerlinge) ähnlich, leben von Wurzeln. In Gärten öfter schädlich aufgetreten. Hschl.

**Phyllopenste** Meyer, Gattung der Familie Sylvidae, Säger, s. d. u. Syst. d. Ornithologie. In Europa fünf Arten: *Ph. superciliosa* Latham, Goldhähnchenlaubvogel, *Ph. sibilatrix* Bechstein, Waldlaubvogel, *Ph. trochilus* Linné, Fitislaubvogel, *Ph. rufa* Latham, Weidenlaubvogel, und *Ph. Bonellii* Vieillot, Berglaubvogel, s. d. G. v. D.

**Phylloxanthin** ist nach Freny der gelbe Gemengtheil des Chlorophylls. v. Gn.

**Phylloxera** B. d. F., Klobenläuse, Gattung der Familie Aphidina (s. d.); die beiden (von der Reblaus, *Ph. vastatrix*, abgesehen) bei uns vorkommenden Arten gehören der Gattung an: *Ph. quercus* B. d. F. saugt an der Unterseite der Blätter und veranlaßt Gelbfleckenwerden derselben. — *Ph. corticalis* Kaltb. saugt an der glatten Rinde junger Eichen. Hschl.

**Phyteuma** L., Kapunzel, Pflanzengattung aus der Familie der Glockenblüthler (Campanulaceae). Blüten in dichte Köpfschen oder Ähren gestellt, mit röhriger gekrümmter Blumenkrone, deren 3 lineale Zipfel zusammenflehen und sich zuletzt nur am Grunde von einander lösen. Staubgefäße 5 mit am Grunde verbreiterten Fäden. Frucht eine unterständige vom Kelch gekrönte vielkammerige Kapfel. Die gemeine Kapunzel, *Ph. spicatum* L.,

auch „Teufelskrallen“ genannt, eine sehr verbreitete, auf frühem bis jenem humosen Boden lebende ausdauernde Waldpflanze, hat schmuzigweiße Blüten mit grünlichgelber Spitze (seltener dunkelblau: *Ph. nigrum* Schmidt) in kopfiger Ähre, welche am Grunde von linealen Deckblättern umgeben ist. Wurzelstock knollig, fleischig, Stengel  $\frac{1}{2}$  m hoch, einfach, Blätter gefeblt-gefägt, unterse langgestielt, herz-eisförmig, oberse sitzend, lineal. Blüht im Mai und Juni. Weniger häufig ist die runderköpfige Kapunzel, *Ph. orbiculare* L., mit kugelförmigen dunkelblauer Blüten, welche von eislanzettförmigen Deckblättern umhüllt sind. Liebt Kalkboden, wächst auf Wiesen, Waldrändern und bebauten Hügeln und blüht zur selben Zeit. Verschiedene andere, ebenfalls blaublehrende Arten sind auf Gerölle und an felsigen Orten vorkommende Alpenpflanzen. Wm.

**Phytometridae**, Familie der Schmetterlingsabtheilung Geometra, Spanner (s. Lepidoptera), enthält als Schädling den Frostspanner, *Cheimantobia brumata* (s. d.). Hschl.

**Phytophthires**, Pflanzenläuse, s. Aphidina und Coccidae. Hschl.

**Phytophthora infestans** ist der Erzeuger der Kartoffelkrankheit, welche mit der Erkrankung durch *Ph. omnivora* große Ähnlichkeit hat. Während des Winters perenniert das Mycel in den Knollen der Kartoffel. Wenn diese im Frühjahr gepflanzt worden sind und ausgetrieben haben, wächst auch das Pilzmycel aus der Knolle in die neuen Triebe und durchwuchert Stengel und Blätter. Endlich kommt dasselbe zur Entwicklung von Fruchthyphen, welche an Blättern und Stengeln zunächst graumehlige dann schwarzwerdende Flecken hervorruft. Die citronenförmigen Sporangien werden durch Wind und durch Thiere auf andere Kartoffelpflanzen übertragen. Auf den Blättern keimen sie und ihr Mycel erzeugt an den frisch inficirten Pflanzen wiederum neue Flecken. Zumal bei nasser Witterung kann in einigen Wochen die Krankheit das Laub größerer Felder vernichtet haben. Die Sporangien gelangen aber auch in den Erdboden, und hier keimen die in ihnen sich entwickelnden Schwärmzellen auf der Oberfläche der neuen zarthäutigen Knollen und bohren ihren Keimischlauch in das Innere derselben ein. Hier kommt dasselbe oft schon im Herbst zur vollständigen Zerstörung der Kartoffel, oder die kranke Kartoffel wird bei feuchter Lagerung im Keller oder auf dem Felde während des Winters zerstört, kann auch gesunde Kartoffeln inficieren, indem das Mycel an den Knollen (Augen) nach außen heroorwächst und in angrenzende Knollen hineinwächst. Kartoffeln, die zwar erkrankt, aber im Frühjahr scheinbar noch gesund sind, übertragen die Krankheit, wenn sie gepflanzt werden, von einem Jahre aufs andere. Sporenbildung ist bei diesem Pilz nicht beobachtet, und darf man wohl mit Sicherheit jetzt annehmen, daß sie auch nicht vorkommt. Da das Mycel überwintert, ist ja die Existenz des Parasiten nicht an solche gebunden.

**Phytophthora omnivora** (Fagi) ist der schlimmste Feind der Keimlinge, sowohl der

Roßbuche als auch aller Nadelholz- und vieler anderer Laubholzkeimlinge.

Die durch diesen Pilz erzeugte Krankheit äußert sich an den Keimlingspflanzen im Monat Mai und Juni durch Verfaulen des Stengels ober der jungen Blätter, so daß die jungen Pflanzen entweder nach kurzer Zeit ganz verschwinden oder bei trockener Witterung dürr und roth werden.

In Saatbeeten verbreitet sich die Krankheit in den Rillen oder bei Vollsaaten platzweise; in Buchenverjüngungen gehen auf großen ründlichen Stellen alle Pflanzen zu Grunde, und da, wo Wege durch die Schläge gehen, sterben auf diesen alle Pflanzen ab.

Die Krankheit entsteht alljährlich neu dadurch, daß die Eisporen des Parasiten, welche im Boden oft eine längere Reihe von Jahren ruhen, bei Gegenwart von Keimlingspflänzchen auskeimen und diese inficieren.

Das sich im Gewebe des Stengels verbreitende Mycelium tödtet die Zellen, erzeugt nach vorgängigem Seruolact unzählige Eisporen, die mit den verfaulenden Pflanzentheilen in den Boden gelangen und durch den Regen auch in die Tiefe geschwenmt werden, wo sie wenigstens noch nach vier Jahren keimfähig sein können. An den frisch erkrankten Pflanzen treten theils an den Spaltöffnungen, theils direct ans der Oberhaut einzelne oder büschelweise kurze Fruchthyphen, die an der Spitze mehrere citronenförmige Sporangien erzeugen, die sehr leicht abfallen. In ihnen entstehen, sobald sie in einem Thau- oder Regentropfen liegen, in kurzer Zeit zahlreiche kleine Schwärmisporen, welche, zur Reife gekommen, keimen und ihren Keimschlauch in die noch nicht enticularisierte Oberhaut der Pflänzchen einbohren.

Diese Sporangien und Schwärmisporen werden leicht durch Thiere und Menschen verschleppt, können aber auf kürzere Entfernungen auch durch den Wind fortgeführt werden.

Um das Auftreten der Krankheit in Saatbeeten zu verhüten, darf man keine Saaten auf solchen Beeten ausführen, auf denen im Vorjahre die Krankheit sich gezeigt hatte. Man benützt solche besser zum Verschulen. Tritt die Krankheit in einem Saatbeete auf, dann sind alle Beschattungsvorrichtungen, durch welche die schnelle Verdunstung des Wassers auf den Saatbeeten verhindert wird, zu beseitigen. Es sind ferner alle getödteten und sichtlich erkrankten Pflanzen mit Vorsicht zu vernichten. Bei dichtem Zusammenstehen derselben wird durch Uebererden derselben am besten die Weiterverbreitung der Gonidien verhindert. Ränfe sind zu verzüpfen. Das Verschleppen der Krankheit durch Betreten der Beete ist zu verhüten. Hg.

**Phytoptus**, Gallmilbengattung, f. *Acarina*. Hcht.

**Picea** anctorum, Gattung der Familie Corvidae, Nadeln, f. d. u. Syst. d. Ornithologie. In Europa zwei Arten: *P. caudata*, gemeine Eifter, und *P. Cookii*, Blanelster, f. d.

E. v. D.

**Picea** Lk., Nichte. Nadeln einzeln stehend, alternierend-spiralig rings um den Sproß gestell, doch nicht immer nach allen, sondern oft

nur nach zwei Seiten absteigend, dicht gedrängt, ungestielt, am Grunde durch eine quere Gliederung mit einem mehr oder weniger erhabenen Rissen (Nadelhöcker) der Achse verbunden und daher nach dem Abfall auf diesem eine glatte Narbe hinterlassend, lineal, vier-, selten zweiflüchtig, mit einem oberen und unteren Kiel, im Innern von zwei lateralen Harzgängen (zu beiden Seiten des centralen Gefäßbündels oder Mittelnervs) der Länge nach durchzogen. Zweige mit den spiralig angeordneten Blattkissen bedeckt, daher stets sehr höckerig und rauh. Entwicklung der Knospen und Blüten, Stellung und Verzweigung der Äste und Bildung von Adventivsprossen zwischen den Astnerven und an den Quirlästen wie bei den Tannen (siehe *Abies*). Männliche Blüten zwischen den Nadeln vorjähriger Triebe stehend, oft über die ganze Baumkrone vertheilt, gestielt, am Grunde des Stiels von häutigen Deckblättern umgeben, angestielten, von der Spindel absteigenden Staubblättern zusammengesetzt, welche einen aufrechten Antherentamm und an ihrer unteren Seite mit einem Längsspalte anspringende Pollensäcke tragen. Weibliche Blütenzapfen einzeln, an der Spitze vorjähriger Triebe, im oberen Theil der Krone, kurz gestielt, am Grunde des Stiels von häutigen zugespitzten Deckblättern umringt. Deckschuppen kleiner als die Samenschuppe, nach dem Blühen sich nicht vergrößern, aber oft verkümmern. Zapfen anfangs aufrecht, reif gewöhnlich hängend, nach dem Ausfliegen des Samens ganz abfallend. Samenreife einjährig Samen geflügelt, Flügel den oberen Theil des Samens umfassend, lang, oben abgerundet, sich leicht ablösend. Immergrüne, dicht benadelte, wegen der vieljährigen Lebensdauer der Nadeln tief schattende, schattenertragende, geschlossene Bestände bildende Bäume mit abfälligem geradem, bis zum Wipfelspross ausfaltendem Stamm und später kegelförmig-pyramidaler Krone, in geschlossenen Beständen langschäftige schnurgerade Stämme bildend, welche sich von selbst meist hoch hinauf von Ästen reinigen.

Die Fichtenarten, deren gegenwärtig 19 bekannt sind, zerfallen in die beiden Gruppen der echten Fichten (*Eupicea* Willk.) und der Duorikastichen (*Omorica* Willk.). Erstere haben viersächige und vierkantige, auf allen Flächen gleichfarbig grüne und mit reihenweise angeordneten Spaltöffnungen begabte Nadeln, deren Querschnitt bald ein recht-, bald ein schiefwinkeliges Viereck darstellt, in welchem Fall die Nadel von oben nach unten zusammengedrückt ist. Bei allen diesen Fichtenarten sind die reifen Zapfen hängend. Dagegen besitzen die Arten der zweiten (viel kleineren) Gruppe zweiflüchtige tannenartige, beiderseits stark gestielte Nadeln, welche nur auf ihren oberen Flächen Reihen von Spaltöffnungen zeigen. Ihre Zapfen sind entweder alle hängend oder nur die unteren, die übrigen absteigend bis aufrecht. Die meisten Fichtenarten sind in Nordamerika (10) und in Asien (7) zu Hause; in Europa kommen nur 2 vor, in Afrika keine. Von den beiden europäischen ist die verbreitetste und wichtigste: Die gemeine Nichte oder Rothtanne, *P. excelsa* Lk. (*P. vulgaris* Lk., *Abies excelsa* Dec.,

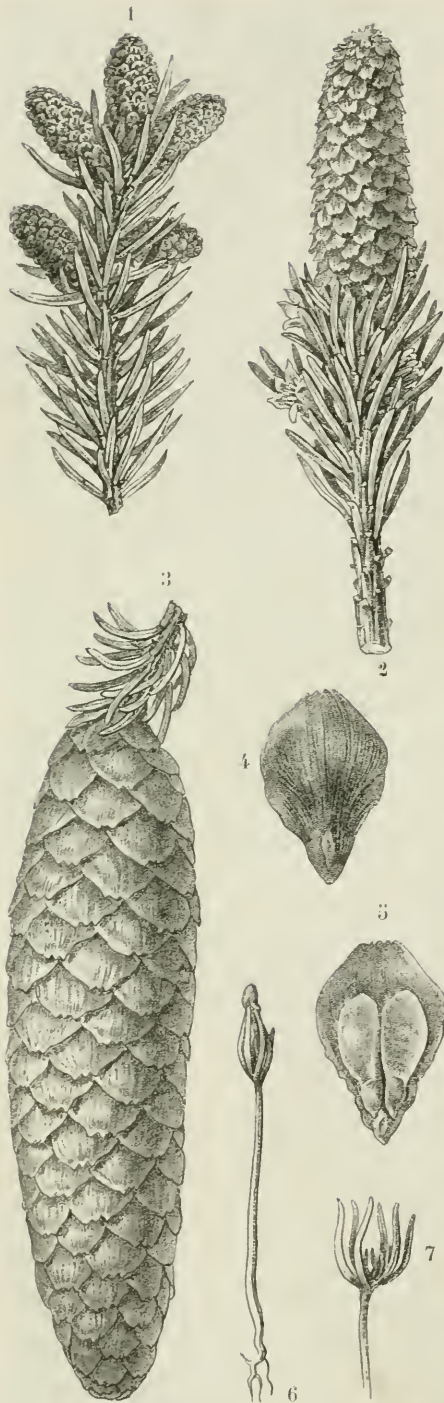


Fig. 580. Fichte, *Picea excelsa* D. C. — 1 Zweig mit männlichen Blüten; 2 weibliches Blütenzäpfchen; 3 reifer Zapfen; 4 Samenschuppe, äußere Seite; 5 Samenschuppe von der inneren Seite mit den zwei geflügelten Samen; 6 Keimpflanze vor dem Abwerfen der Samenhülse; 7 Keimpflanze.

A. *Picea* Mill., *Pinus Abies* L. *P. Picea* Du Roi; Antoine, Conif., T. 35, Fig. 2, Hartig, Forstl. Entwürf., T. 1, Hempel und Wilhelm, Bäume und Sträucher, T. I), auch Pechtaune, Harztaune, Schwarztaune, Nichttaune genannt, frz. *Epicea*, Pesse. Baum 1. Größe, welcher unter günstigen Standortsverhältnissen im Schlusse bis 50 m und mehr Höhe zu erreichen vermag, mit nach oben hin stark abfälligem, im Schlusse walzenrundem Stamm und flacher tellerförmiger oft weit ausstreichender und über den Boden hervortretender Bewurzelung ohne Pfahlwurzel. Äste schwach, untere abwärts geneigt, mittlere fast rechtwinkelig abstehend mit aufwärts gebogener Spitze, obere spitzwinkelig abstehend; Wipfeltrieb schlank, bei normalem Gedeihen länger als die obersten Nirläste; Rinde bis zum Stangenalter glatt, hell- bis rothbraun, ein dünnes Periderm, welches sich dann in zarten Schuppen abzublättern und sich etwa im 30. Lebensjahre in eine tief in die Basttschicht eingreifende, später sich äußerlich in dünnen Schuppen abblätternde Borke umzuwandeln beginnt, deren von der Bodenbeschaffenheit abzuhängen scheinende äußere Färbung meist rothbraun (daher „Rothtaune“), bisweilen aber auch grauweiß ist. In der darunter befindlichen Grünschicht liegen die stark entwickelten senkrecht gestellten Harzgänge in mehreren concentrischen Reihen. Knospen mit hellbraunen trockenhäutigen harzlosen Schuppen bedeckt, endständige kegelförmig zugespitzt, seitenständige eiförmig. Nadeln durchschnittlich von siebenjähriger Dauer, sehr gedrängt in dichten Spiralen, am Wipfeltriebe angedrückt, an den Seitenzweigen bald nach allen Richtungen, bald zweizeilig abstehend, 10–27 mm lang und 1–2 mm breit, am Grunde zusammengezogen, stachelspitzig, zusammengeedrückt, seltener rechtwinkelig-vierkantig, auf allen Flächen gleichfarbig glänzendgrün, gerade oder sichelförmig gebogen, auf einem vierkantigen Höcker sitzend. Eintritt der Mannbarkeit bei freiem Stande etwa mit dem 30., im Schlusse mit dem 70., auf magerem dürrer Boden oft schon mit dem 15. Jahre (wo dann die Samen meist taub zu sein pflegen). Beginn des Blühens bald nach der Entfaltung der Laubknospen, im Süden des Nichtengebiets schon Ende April, im Norden erst im Juni. Männliche Blüten einzeln zwischen den Nadeln, oft über die ganze Krone verbreitet, langgestielt, 20–27 mm lang, vor dem Verstäuben kugelig oder eiförmig, dann wegen der purpurrothen, sich dachziegelförmig deckenden Antherenkämme schön hochroth, erdbeerartig, nach dem Ausplatzen der Pollensäcke länglich und gekrümmt und durch den hervorquellenden Blütenstaub gelb gefärbt. Weibliche Blütenzäpfchen an der Spitze vorjähriger Triebe im oberen Theil der Krone sitzend, aufrecht, walzig, 4–5,3 cm lang, wegen der abwärts abstehenden, die Deckschuppen weit überragenden earmurothen, ausgerandeten oder gezähnelten Samenschuppen leuchtend purpurroth. Reife Zapfen hängend, 10–16 cm lang und 20 bis 23 mm dick, walzig-spindelförmig, hellbraun, mit anfangs fest zusammenfließenden, nach der Samenreife auseinanderweichenden, lederartigen,

vertehrt-eiförmigen, am Rande welliggebogenen, an der Spitze abgestuften ausgerandeten oder wie ausgeblissenen Samenschuppen. Die Zapfen reifen zwar schon im October, lassen aber ihre Samen erst im nächsten Frühjahr ausfliegen, nachdem sich zuvor ihre Schuppen von einander gegeben haben, worauf die Zapfen viel dicker erscheinen, als sie vorher waren. Samen mit spitzeiförmigem schwarzbraunem 4 mm langem Kern und 12 mm langem zungenförmigem, glänzend rothbraunem Flügel. Behält seine Keimkraft 3 bis 4 Jahre und keimt im Frühlinge 4—5 Wochen nach der Aussaat. Keimpflanze mit 6—9 aufwärts gekrümmten, 12—15 mm langen linealen dreifantigen, an der mittleren (dem Knöpfchen zugewendeten) Kante fein gezähnelten Kothyledonen. Nadeln des ersten und zweiten Jahres triebes den Kothyledonen ähnlich, aber kürzer, im Querschnitt stumpf rhombisch, an allen vier Kanten fein gezähnet. Erst vom dritten oder vierten Jahre an, wo die Astquirlebildung beginnt, werden glatte Nadeln entwickelt. Das Holz zeigt keinen gefärbten Kern, sondern ist im allgemeinen hell weißlich. Es enthält in den Jahrringen und Markstrahlen zahlreiche mikroskopische Harzgänge und außerdem oft sog. Harzgallen, d. h. tangential verlaufende, größere, bis über 2 cm weite lensenförmige, mit flüssigem Harz erfüllte Hohlräume. Die Bastschicht der Rinde ist reich an Gerbstoff, weshalb die Fichtenborke allgemein zum Gerben des Leders benutzt wird.

Die Fichte ist eine raschwüchsige Holzart, welche ihren Höhenwuchs je nach der Natur des Standorts binnen 70—120 Jahren beendet und dann abständig (wipfeldür) zu werden anfängt. Am raschesten pflügt sie unter normalen Verhältnissen zwischen dem 40. und 100. Lebensjahre zu wachsen, wo der Höhenwuchs durchschnittlich 0,3 m beträgt. In Kulturwäldern wird sie nicht leicht über 150 Jahre alt, in Urwäldern aber vermag sie ein Alter von 500 Jahren und mehr zu erreichen. Der Stammdurchmesser solcher alter Fichten kann bis 2 m in Brusthöhe betragen; in der Regel aber sind die Urwaldsichten (z. B. im Böhmer- und Bayerischen Walde) bei sehr bedeutender Höhe wegen Jahrhundertlang andauernden dichten Schusses meist sehr gering, ihr Holz also sehr feinjählig ist. Dergleichen Urwaldsichten haben eine hochangesezte, schmal walzenförmige, spitz zulaufende Krone (daher „Spitzsichten“ im Bayerischen Walde genannt), eine tannenartige Astbildung und struppige Benadelung. Überhaupt variiert die Kronenbildung, Wachstumsform und Benadelung der Fichte ungemein je nach der Beschaffenheit ihres Standortes. Während sie bei freiem oder sehr räumlichen Stande eine tief hinabreichende pyramidale Krone und einen sehr abfälligen konischen Stamm bildet, wird letzterer im Schusse mehr walzenförmig, indem er die im Schatten zeitig absterbenden Äste abwirft, so daß bloß der oberste Theil der Krone erhalten bleibt. An Bestandsrändern wie auch bei in den Winden sehr exponierten Lagen frei stehenden Fichten erscheint die Krone nur einseitig entwickelt, bei ersteren zugleich

sehr tief hinabreichend (einen „Waldmantel“ bildend). Eigenthümliche, durch Standortverhältnisse bedingte Wuchsformen sind außer der schon erwähnten Urwaldsichte, welche auch in der subalpinen Region der Alpen (in der Nähe der Baumgrenze, zwischen 1650 und 1790 m), und in Nordenropa (baltische Provinzen, Finnland) vorkommt, die Wetterfichten der Schweiz, die Schneebuchs- und Stelzenfichte sowie die Krummsichte. Als Wetterfichten oder „Gogants“ bezeichnet man auf höheren Alpenstufen frei stehende alte Fichten mit umfangreicher, dicht benadelter Krone, aus welcher mehrere bis viele Secundärwipfel hervorgewachsen sind. Manche haben eine so breite Krone, daß ganze Viehherden unter ihnen Zuflucht gegen schlechtes Wetter finden können. Die Schneebuchsichte wächst in den oberen, subalpinen Regionen der mittel- und süddeutschen Gebirge (z. B. Erz-, Fichtel- und Riesengebirge, Böhmerwald) in der Region des Schneebuchs. Sie hat geringe Höhe (höchstens 25 m), einen sehr abholzigen, meist wipfelbrüchigen Stamm mit einzelnen Secundärwipfeln (aufgerichteten Quirlästen), welcher bis zum Boden hinab dicht beastet ist und dessen unterste und längste Äste auf dem Boden hinkriechen, hier oft Wurzeln schlagen und Tochterstämme entwickeln, welche oft wieder solche natürliche Absenker treiben und Einzelstämme hervorbringen. So können kreisrunde Gruppen entstehen mit einem alten Mutterstamm im Mittelpunkt. Die Benadelung ist dicht und struppig, die Blütenbildung unterdrückt, der Wuchs sehr langsam, das Holz feinjählig. Die Schneebuchsichte kommt nie in geschlossenen Beständen, sondern immer vereinzelt oder horstweise, namentlich auf moorigen torfigen Kaminen und Satteln vor, findet sich auch in Nordenropa. In Hochgebirgslagen pflegen ihre Stämme und Äste mit Bartflechten bedeckt zu sein. Stelzenfichten nennt man in Ur- und Bläuterwäldern vorkommende alte Fichten, deren Stamm auf einem 1 m und mehr über die Bodenoberfläche emporragenden Gestell von mächtigen Wurzeln ruht. Dergleichen Fichten sind aus Samen hervorgegangen, welche auf modernde Stöcke oder Stämme fielen und daselbst keimten und deren Wurzeln sich dann über den Stock oder Stamm hinab bis in den Boden verlängerten. Diese Stelzenform kann auch dadurch entstehen, wenn die Fichte auf sumpfigem Boden erwachsen ist und dieser sich infolge plötzlicher Entwässerung so senkt, daß die Wurzeln entblößt werden und über den Boden hervortreten. Die Krummsichte, eine in Livland auf fast jedem größeren Torfmoor, oft zu tausenden vorkommende zwerghafte Form, neigt ihren Wipfel in einer Höhe von 1—3 m zur Seite oder biegt sich auch ganz um und wächst dann abwärts. Gleichzeitig neigen sich auch die Jahrestriebe aller Äste und Zweige sehr stark abwärts. Auf trockenen Boden verpflanzt, geht sie allmählich wieder in die normale Fichtenform über. Graf Berg hat sie deshalb Sumpfsichte (Var. palustris) genannt. Eine besonders bemerkenswerte Standortsvarietät ist die Hajel- oder Weifsichte, wegen des eigenthümlichen Banes ihres

Holzes. In einem gewissen Alter bekommt der Stamm vom Grunde an bis zu einer gewissen Höhe Längsfurchen, insolge deren die Rinde Vorsprünge nach innen bildet, welche in den jüngsten Jahrring eindringen. Auf dem Querschnitt des Holzkörpers erscheint jede Vertiefung als Einbuchtung des letzten Jahrringes. Diese Einbuchtungen wiederholen sich in den nach innen folgenden Jahrringen so, daß sie in radiale Streifen geordnet erscheinen, weshalb solches Fichtenholz quer durchschnittenem Holze der Hasel einigermaßen ähnelt. Auf tangentialen Schnittflächen erscheint das Holz gestammt, im Radiallängsschnitt wegen der Dünne des Herbstholzes jeder Jahresring auffallend hell, ja weiß (Weißfichte). Es eignet sich bekanntlich ausgezeichnet für Resonanzböden und Decken musikalischer Streichinstrumente und ist daher sehr gesucht. Die Haselfichte findet sich vereinzelt zwischen gewöhnlichen Fichten in den Alpen sowie im schwäbischen Hochgebirge, in dem Baprischen und Böhmerwalde in 800 bis 1500 m Seehöhe, meist auf Felsen; ihre gefällten Stämme sollen, auf Holzriesen hinabfallend, einen hellen, sungen, lange vibrierenden Ton von sich geben. Die in Kärnten und Vorarlberg vorkommenden Haselfichten (dort „Hufelsichten“ und „Zottelsichten“ genannt) sollen eine sehr große und lichte, schuppenlose (?) Rinde besitzen und im Frühjahr weiß- bis gelbnadelige Sprossen treiben, überhaupt ein helleres Nadelgrün, manche auch lange, traubenweidenartig über einander hängende Zweige haben. Die Haselfichten des Böhmer- und Baprischen Waldes zeigen solche äußerliche Merkmale nicht. — Wirkliche, scheinbar durch Standortverhältnisse nicht bedingte und daher durch Samen sich fortpflanzende natürliche Varietäten der Fichte sind die in Scandinavien, Finnland und Nordrußland weit verbreitete und in den Centralalpen der Schweiz in ca. 1300 m Seehöhe bestandbildend auftretende nordische Fichte (var. *medioxima* Nyl.) sowie die Schlangenfichte (var. *virgata* Jacq.), die Hängefichte (var. *viminalis* Carp.) und die astlose Fichte (var. *monocaulis* Nördl., *monstrosa* Loud.), welche letztere nur vereinzelt auftreten.

Die nordische Fichte hat dick konisch-vierkantige, wegen der breiten weißlichen Spaltöffnungsreihen graugrüne Nadeln und kleine, oft horizontal oder schieflig abwärts gerichtete (dadurch an die Smoristikfichte erinnernde) Zapfen mit biegsamen, fast ganzrandigen Schnuppen. Die Schlangenfichte zeichnet sich durch einzeln, seltener quirlig stehende, lange, fast wagrechte Hauptäste, von denen die untersten häufig auf dem Boden liegen und da bisweilen Wurzeln schlagen, aus, welche sammt den wenigen, ebenfalls horizontalen oder schieflig abwärts gerichteten Zweigen oft schlangen- oder peitschenförmig gebogen und mit dicken, meist angebrückten, nur gegen das Ende der Zweige abstehenden Nadeln dicht besetzt sind. Viel seltener als diese ist die echte Hängefichte (nicht zu verwechseln mit der sehr häufig vorkommenden „Trauerfichte“, d. h. der Form der gemeinen Fichte mit schlaff herabhängenden Sei-

tenzweigen von mäßiger Länge: var. *pendula* Carr.), welche zuerst bei Stockholm (1776) aufgefunden wurde und in Schweden und Norwegen ziemlich verbreitet zu sein scheint. Ihre von den regelmäßig quirlständigen Hauptästen in großer Zahl entspringenden Nebenäste und deren Zweige, welche bis über 3 m Länge erreichen können, hängen wie Peitschenschwüre senkrecht herab und sind rosettenförmig benadelt. Die bis jetzt nur sehr vereinzelt aufgefundenen astlose Fichte, eine sehr häßliche Form, entwickelt nur am Grunde einige wenig verzweigte Hauptäste und ist von da an ohne solche. Ob die „Schwarzfichte“ (var. *nigra* Loud.) mit langen dunkelgrünen Nadeln, welche in Norwegen häufig sein soll, und die „Karpathenfichte“ mit langen starken hellgrünen Nadeln wirkliche Varietäten oder nur Standortformen der gewöhnlichen Fichte sind, mag dahingestellt bleiben.

Außer diesen in Wäldern ursprünglich vorkommenden Abarten der Fichte findet man in Parks und Gärten eine überaus große Anzahl von Fichtenformen mit langen oder kurzen, dicken oder dünnen, dunkel- oder hellgrünen, weiß oder gelb gefleckten oder ganz gelben Nadeln, dicht oder dünn besetzten, pyramidalen, kegelförmigen oder kugelförmigen Kronen u. s. w., welche theils im Walde aufgefunden und durch Stecklinge vermehrt, theils durch die Kultur entstanden und durch die Horticulteurs mit verschiedenen Namen belegt worden sind. Abgesehen von diesen Varietäten und Formen, welche vorzugsweise in Abänderungen des Wuchses, der Ast- und Nadelbildung bestehen, kommt die Fichte in zwei wesentlich verschiedenen Racen vor, nämlich als rothzappige (*erythrocarpa*) und grünzappige (*chlorocarpa*). Ob diese beiden zuerst von Purshne wissenschaftlich unterschiedenen und beschriebenen Racen sich auch durch verschiedene Spaltbarkeit des Holzes und durch Verschiedenheit im Eintritt der Samenreife unterscheiden, mag dahingestellt bleiben, und liegen darüber, wie auch über andere Merkmale, widersprechende Angaben vor. So viel ist sicher, daß bei der erstgenannten die jungen Zapfen (im August) ganz oder nur auf der Lichtseite mehr oder weniger röhrlig bis ganz rothviolett, bei der zweiten ringsherum hellgrün gefärbt erscheinen. Die rothzappige Fichte soll stets stumpfspitzige Nadeln, wenig vorstehende, in linksläufige Spiralen geordnete Nadelstiften, spitze glänzende gelbbraune Knospen, carminviolette weibliche Blütenzäpfchen, dickere und gewölbte Zapfenschuppen haben, die grünzappige dagegen spitzspitzige Nadeln, lange in rechtsläufige Spiralen geordnete Nadelstiften, kugelige, häufig bläulich bereifte Knospen, gelblich-zinnberrothe weibliche Zapfchen, dünnere und flachere Zapfenschuppen. Da beiderlei Zapfen bereits hin und wieder an einem und demselben Baume beobachtet worden sind, so scheinen diese beiden Racen in einander überzugehen.

Der natürliche Verbreitungsbezirk der Fichte liegt gleich dem der Tanne ganz innerhalb Europas (wenigstens dann, wenn man die sibirische Fichte, *P. obovata*, als eine eigene



Art betrachtet), ist aber viel größer, indem er sich von den Pyrenäen bis gegen den Ural und von den Walliser und norditalienischen Alpen bis Lappland erstreckt. Seine Nordgrenze geht durch Scandinavien, wo sie (im östlichen Finnmarken) bei  $69^{\circ} 30'$  ihren nördlichsten Punkt erreicht, bis an den Euaressee ( $68^{\circ} 75'$ ), wo die Ostgrenze beginnt, welche sich durch Rußland von der Halbinsel Kola in südöstlicher Richtung bis zur Vereinigung der Flüsse Wjätka und Kama ( $55^{\circ} 29'$ ) hinzieht, jedoch nicht genau ermittelt ist, weil in Nordrußland auch die sibirische Fichte vorkommt. Die lange Südgrenze, welche zunächst Rußland in südwestlicher Richtung bis zum  $51^{\circ}$  (im nördlichen Böhmenien) durchschneidet, später dem Karpathenbogen folgend und die Donau unter  $40^{\circ}$  ö. L. überschreitend bis zum Berge Kopornik in Serbien ( $43^{\circ}$ ) vordringt, von wo aus sie sich über den Karst nach den Alpen von Görz und Udine ( $46^{\circ}$ ) hinzieht und dem Südrande der Alpen folgend in die Seealpen und in die Provence eindringt (Mont Ventoux,  $44^{\circ}$ ), erreicht in den Pyrenäen (im Walde von Cinea in Aragonien) ihren südlichsten Punkt ( $42^{\circ} 30'$ ). Die etwa mit dem 17. Längengrade in den Centralpyrenäen ihren Anfang nehmende Westgrenze durchzieht Centralfrankreich bis zu den Vogesen, von wo sie nordwärts durch die Pfalz und den Rhein unter  $50^{\circ}$  Br. überschreitend bis zum Wesergebirge hinläuft und in der Gegend von Minden ( $52^{\circ} 20'$ ) ihren nördlichsten Punkt im westlichen Norddeutschland erreicht. Hier nach Südost umbiegend und so wieder zur Nordgrenze werdend, folgt sie dem Nordrande des Harzes und zieht sich sodann durch Thüringen und Sachsen (über das mittel-erzgebirgische Plateau), die Elbe bei  $51^{\circ} 4'$  passierend, durch die nördliche Lausitz bis nach Oberschlesien. Von dort aus erstreckt sich die Fichtengrenze nordwärts, also wieder als Westgrenze durch die Niederlausitz, durch Brandenburg und Pommern bis an die Ostsee und tritt, diese überspringend, in das südliche Schweden ein, von wo sie sich durch Norwegen bis zum Vorgebirge Kinnun ( $67^{\circ}$ ) erstreckt, woselbst die Nordgrenze beginnt. Der natürliche Verbreitungsbezirk der Fichte hat folglich eine höchst unregelmäßige Form. Seiner angegebenen Umgrenzung zufolge fehlt dieser Baum ursprünglich gänzlich auf dem größten Theil der Balkan-, der italienischen und pyrenäischen Halbinsel, in Großbritanien, in der nordwestlichen Hälfte, wie im Süden Frankreichs, in Belgien, in den Niederlanden, in Nordwestdeutschland, Dänemark und in Südrußland. Durch Anbau freilich ist die Fichte in fast alle diese Länder (die genannten Halbinseln Süd- und Westeuropas ausgenommen) eingeführt und dort heimisch geworden. Innerhalb ihres natürlichen Verbreitungsbezirktes liegen die größten Fichtenwälder theils in dessen östlicher Hälfte (in Schlesien, Polen, Rußland), wo die Fichte, wie auch in Scandinavien, häufig mit der gemeinen Kiefer gemischt auftritt, theils in den mitteleuropäischen Gebirgen, in deren höheren Regionen dieser Baum in reinem Bestande vorkommt, während er in den tieferen häufig mit

der Edeltanne und der Rothbuche gemengt erscheint.

Bezüglich der Höhenverbreitung der Fichte sei bemerkt, daß dieselbe in Scandinavien (Norwegen) nur etwa bis 315 m emporsteigt, daher dort weniger hoch geht als die Kiefer, während sie schon im westlichen Norddeutschland (im Harz) erst oberhalb der Kieferregion bestandsbildend auftritt. Je weiter süd-, südwest- und südostwärts, desto mehr wird sie zu einem Gebirgsbaum, welcher gegen die Südgrenze seines Verbreitungsbezirktes hin auch eine untere Grenze hat, folglich in den dortigen Hochgebirgen (Karpathen, Alpen, am Mt. Ventoux, in den Pyrenäen) einen Waldgürtel bildet. Am Harz liegt die obere Fichtengrenze bei 1000, im Riesengebirge im Mittel bei 1170, im Böhmerwalde bei 1134, in den Centralkarpathen bei 1527, in den niederösterreichischen und steirischen Alpen bei 1677, im Hauptzug der bayrischen bei 1798, in den nördlichen Schweizer Alpen bei 1800, in den Graubündner und Walliser Alpen bei 2050, in Südtirol bei 2075, am Mt. Ventoux bei 1720, in den Centralpyrenäen bei 1624, am Canigou (Ct. Pyrenäen) dagegen bei 2411 m. Die untere Grenze liegt in den nördlichen Karpathen im Mittel bei 300 m, erhebt sich in den östlichen bis 885, im Bihariagebirge bis 1192 m und bewegt sich in den südlichen Alpen zwischen 948 und 1264 m. Bezüglich der Bedingungen, an welche das Vorkommen und Gedeihen der Fichte geknüpft ist, ergibt sich aus den bisherigen Beobachtungen, daß dieselbe einer geringen Wärmemenge bedarf, ja eine große nicht verträgt, indem sie noch bei einer mittleren Januartemperatur von  $-12^{\circ}$  C. und einer mittleren Julitemperatur von  $+10^{\circ}$  C. zu existieren, aber eine mittlere Julitemperatur von  $18-75^{\circ}$  C. nicht mehr zu ertragen vermag. Trotzdem ist sie aber gegen Spätfröste sehr empfindlich und werden durch solche junge Pflanzen und die jüngeren Triebe niedriger Bäume leicht vernichtet. Daher kümmert sie in Frostlagen und erscheinen in solchen jüngere Bäume wie mit der Schere beschoren.

Die Fichte verträgt ferner große Bodenfeuchtigkeit, wie ihr herrliches Gedeihen in den kumpfigen Flußniederungen und den Brüchen der baltischen Provinzen und Rußlands beweist. Wenigstens verlangt sie eine feuchte Luft und einen gleichmäßig durchfeuchteten Boden. Dies erklärt das freundliche Gedeihen dieses Baumes und dessen massenhaftes Vorkommen in allen durch häufige Thau- und Nebelbildung und durch reichliche atmosphärische Niederschläge ausgezeichneten Gebirgen, sowie die Thatsache, daß in den Alpen und mitteleuropäischen Gebirgen die Fichte an den südwestlichen, südlichen, westlichen und südöstlichen Hängen weit höher emporsteigt als an den nordöstlichen, nördlichen, östlichen und nordwestlichen Hängen. Bezüglich des Bodens beansprucht die Fichte vorzüglich einen lockeren Aggregatzustand (Durchlässigkeit), während die chemische Beschaffenheit ziemlich gleichgültig zu sein scheint. Deshalb kommt sie auf einem sehr bindigen Boden schlecht fort, noch schlechter auf von stagnierendem Wasser

durchdrungenem Torfboden, wo sie nur ein kümmerliches Dasein fristet. Wegen ihrer flachen Bewurzelung wird sie vom Sturm leicht geworfen; ihre Reproduktionsfähigkeit ist, abgesehen von der Schneebruchsfrichte, sehr gering, auch eine Überwallung von Fichtenstöcken sehr selten. (Vgl. über die Fichte Willkomm, Forstliche Flora, 2. Aufl., p. 67—93, Nordlinger, Forstbotanik, II., p. 429—442, Hempele und Wilhelm, Bäume und Sträucher des Waldes, p. 53—68.)

Mit der europäischen Fichte zunächst verwandt ist die sibirische oder Altaifichte, *P. obovata* Led. (*Abies obovata* Loud.), welche sich von jener durch gedrängter stehende, bald stärkere, bald dünnere, scharf zugespitzte oder stachelspitzige, auf dem Querschnitt stets rhombische, 11½—20 mm lange Nadeln und eiförmige, kegelförmige bis walzig-spindelförmige, 7 bis 8 cm lange Zapfen und bald abgerundete, bald abgestufte oder ausgerandete, meist weiche und biegsame Schuppen unterscheidet, im übrigen mit unserer Fichte bezüglich der Größe, des Wuchses und forstlichen Verhaltens übereinstimmt. Diese Fichte, welche einen mindestens dreimal so großen Verbreitungsbezirk besitzt wie die europäische, indem derselbe vom Ural und Nordrussland aus durch ganz Sibirien bis in das Amurgebiet reicht, ist keine wirklich botanische, sondern nur eine geographische Art oder richtiger eine durch klimatische Verhältnisse bedingte Varietät der gemeinen Fichte. Diese zuerst von Leplouhoff ausgesprochene und begründete Ansicht wird nicht nur durch die unmerklichen Übergänge bewiesen, welche der Genannte und andere am Ural und in Sibirien zwischen den Zapfen der beiden Fichten beobachtet haben, sondern auch durch das neuerdings beobachtete Vorkommen unzweifelhafter Altaifichten mitten unter gewöhnlichen an vielen Stellen des europäischen Fichtenbezirks (im Oberengadin und in Gränbänden, im Riesengebirge, in Thüringen, im Greiz). Die sibirische Fichte bildet schon diesesitz des Urals im europäischen Rußland große Wälder, noch größere zwischen dem Ural und dem Altaigebirge, welches sie fast ganz bedeckt, und im dahurischen Alpenlande. In Rußland erstreckt sie sich südwärts bis an die Drenburger Steppe und kommt sie am Zusammenflusse der Wjätka und Kama, ebenso um St. Petersburg, auf der Halbinsel Kola und im nördlichen Skandinavien im Gemisch mit der gewöhnlichen europäischen Fichte vor. In Parken findet sich die *P. obovata* sehr häufig in mehreren gärtnerischen Formen als Ziergehölz; zum Anbau als Forstbaum eignet sie sich nicht, da sie in Europa bezüglich des Wuchses der gemeinen Fichte nachsteht.

An die Altaifichte schließt sich habituell und durch die Zapfenform an die morgenländische oder Sapindusfichte, *P. orientalis* Lk. (*Abies orient. Poir.*, *Pinus* L.), ein bis 50 m Höhe erreichender Baum mit tief herabreichender walzig-kegelförmiger Krone und geraden dicken rundlich-vierkantigen, nur 5 bis 11 mm langen, stumpfen, sehr gedrängt stehenden Nadeln, welcher in den am Schwarzen

Meer oberhalb Trapezunts sich erhebenden Gebirgen, an den südwestlichen Abhängen des Kaukasus und in den Randgebirgen Kleinasien zwischen 1250 und 1460 m Seehöhe Wälder bildet. Ihre 5—8 cm langen, unten 2 cm dicken braunen Zapfen sind eiförmig-walzig, deren Schuppen fast dreieckig, vorne abgerundet, die Samen schwarz mit kurzem breitem Flügel. Aus den Spitzen der Zweige dringen (im Vaterlande) helle Harztropfen hervor (Sapindustränen). Auch das Holz ist sehr harzreich. Häufig in Parken als Ziergehölz. Eine andere sehr schöne asiatische Fichte, welche in Parken und Handelsgärten jetzt ziemlich häufig vorkommt, ist die Himalayafichte, *P. Klutrow* Carr. (*P. Morinda* Lk., *Abies Klutr.* Loud.). Nadeln steif, stachelspitzig, gerade oder gebogen, blaugrün, 27—34 mm lang; Zapfen oval-länglich, 11 cm lang, dick, rötlichbraun, mit dicken verkehrt-eiförmigen abgerundeten ganzrandigen Schuppen. Im Himalaya zwischen 2100 und 3000 m, auch in Japan.

Von nordamerikanischen Fichten, welche alle mit nur kleinen Zapfen begabt sind, ist am längsten bekannt und als Ziergehölz verbreitet, ja auch schon als Forstbaum angepflanzt die Weiß- oder Schimmelfichte, *P. alba* Lk. (*Abies alba* Michx., *Pinus alba* Ait.). Nadeln grangrün, weißlich gestreift, mit gelbroter Knorpelspitze, 7—15 mm lang, etwas gefrümmt; Zapfen 3½—5½ cm lang, walzig oder eiförmig-walzig, zimtbraun, mit verkehrt-eiförmigen abgestuften Schuppen; Samen nur 2 mm lang, mit dünnem gelblichem Flügel. Baum 2. Größe mit pyramidalen Krone, balsamisch wohlriechenden Nadeln und weißem Holze, im östlichen Nordamerika, von Canada bis Carolina verbreitet. Gediehet noch in Norddeutschland im Freien. Nur in Parken und weniger häufig: die Roth- oder Hudsonsfichte, *P. rubra* Lk. (*Abies rubra* Poir., *Pinus rubra* Lam.). Nadeln bis 12 mm lang, starr, stechend-spitz, hellgrün, weiß punktiert, etwas gebogen Zapfen 4—8 cm lang, länglich-eiförmig, erst hellgrün, dann rötlich, reich rothbraun, mit breit abgerundeten Schuppen. Baum 1. Größe (im Vaterlande bis 25 m hoch) mit pyramidalen Krone und rötlichem Holze. In nordöstlichen Nordamerika bis in die arktische Zone verbreitet, wo diese Fichte als Strauch auftretend die Grenze des Baummuchses bildet. — Die Schwarzfichte, *P. nigra* Lk. (*Abies nigra* Michx., *Pinus nigra* Ait., *P. Mariana* Duroi). Unterscheidet sich von der ihr sehr ähnlichen Rothfichte durch dunkelgrüne, zwischen den Nadeln weißlich gestreifte Nadeln, durch eiförmige, 3—5 cm lange, unreif purpurrothe, reich dunkel rothbraune Zapfen, durch rundlich-trapezförmige, am Rande wellig gebogene Schuppen, schwarze Samen und eine schwärzliche Rinde. Baum 1. Größe, in Nordamerika weit verbreitet (von Canada bis Californien und Sibirien). Holz weiß, elastisch und deshalb für Masten sehr gesucht. Aus den jungen Trieben bereiten die Canadier das „Spruce-Bier“.

Aus der Dmorifagruppe, welche ein Bindeglied zwischen den Gattungen *Picea* und *Tsuga*

bildet, aber auch mit den Tanneu und (bezüglich der mikroskopischen Structur des Holzes und der Rinde) mit den Cedern verwandt ist, sind folgende Arten bemerkenswert: die Omorikaichte, *P. Omorica* Pané.

(*Pinus Omorica* Pané., serb.: Omorika, Omora, Frenja). Baum 1. Größe (im Vaterlande die Weiß- und Rothtanne an Höhe übertreffend), mit braunrother, sich im Alter abschülfernder, innwendig gelber Rinde, schmal pyramidalen Krone und silbergrauer Benadelung. Zweige gefurcht, sitzig, nach dem Nadelabfall mit wagrecht abstehenden walzigen Blattstücken bedeckt. Nadeln lineal, 8 bis 14 mm lang, zusammengedrückt vierkantig, unterseits glänzend dunkelgrün, oberseits mit 2 silberweißen Streifen, in welchen allein Spaltöffnungen sich befinden, am Mitteltrieb nach allen Seiten abstehend, an den ausgebreiteten Zweigen mehrreihig-zweizeilig. Männliche Blüten theils einzeln, theils quirlig, gestielt, ovallänglich, hellroth, 12 bis 15 mm lang, weibliche Zapfchen einzeln, aber gedrängt, gestielt, 20 mm lang, purpurviolett; Zapfen ovallänglich, 4 bis 6 cm lang, jung bläulich-schwarz, reif glänzend zimtbraun, die oberen aufrecht, die mittleren horizontal abstehend, die unteren hängend; Samen klein, verkehrt-eiförmig, schwärzlichbraun, mit 8 mm langen verkehrt-eiförmigen bräunlichem Flügel. Die erst 1872 von Professor Pančić aufgekundene Omorika bewohnt die rauhen Berggegenden des südwestlichen Serbiens, Bosniens und Montenegro's zwischen 630 und 1300 m Seehöhe und ist früher offenbar viel weiter verbreitet gewesen. Ihr Holz ist dem Fichtenholz ähnlich, aber härter und dauerhafter. Da sie noch in Mitteleuropa im Freien gedeiht, dürfte sie sich zum forstlichen Anbau empfehlen. Bis jetzt ist sie noch selten in Gärten und nur erst in kleinen Exemplaren vorhanden. Ihre nächste Verwandte ist die im vorstehenden Ostasien heimische *P. ajanensis* Fisch. — Die Menzies- oder Sitkaichte, *P. Menziesii* Carr. (*P. sitchensis* Carr., *Abies Menziesii* Loud., *A. sitchensis* Lindl. Gord.). Baum 1. Größe mit pyramidalen Krone und dünnschuppiger rothbrauner Rinde. Nadeln 12–18 mm lang, sehr dünn, zusammengedrückt-zweiflächig, oberseits mit zwei bläulichweißen Spaltöffnungsstreifen, unterseits dunkelgrün. Zapfen eiförmig-walzig, 4–8 cm lang, reif ziegelroth, mit locker anliegenden, abgerundeten und ausgebissenen Schuppen. Im nordwestlichen Nordamerika zwischen 37 und 40° Br., bis 2133 m hoch gehend (in Colorado, Nordcalifornien, auf der Insel Sitka). Ist neuerdings zum forstlichen Anbau empfohlen worden, soll aber ein wenig wertvolles, harzfreies Holz besitzen.



Fig. 581. Zapfen von *Pinus Omorica* (verkleinert).

Wm. bildet, aber auch mit den Tanneu und (bezüglich der mikroskopischen Structur des Holzes und der Rinde) mit den Cedern verwandt ist, sind folgende Arten bemerkenswert: die Omorikaichte, *P. Omorica* Pané. (*Pinus Omorica* Pané., serb.: Omorika, Omora, Frenja). Baum 1. Größe (im Vaterlande die Weiß- und Rothtanne an Höhe übertreffend), mit braunrother, sich im Alter abschülfernder, innwendig gelber Rinde, schmal pyramidalen Krone und silbergrauer Benadelung. Zweige gefurcht, sitzig, nach dem Nadelabfall mit wagrecht abstehenden walzigen Blattstücken bedeckt. Nadeln lineal, 8 bis 14 mm lang, zusammengedrückt vierkantig, unterseits glänzend dunkelgrün, oberseits mit 2 silberweißen Streifen, in welchen allein Spaltöffnungen sich befinden, am Mitteltrieb nach allen Seiten abstehend, an den ausgebreiteten Zweigen mehrreihig-zweizeilig. Männliche Blüten theils einzeln, theils quirlig, gestielt, ovallänglich, hellroth, 12 bis 15 mm lang, weibliche Zapfchen einzeln, aber gedrängt, gestielt, 20 mm lang, purpurviolett; Zapfen ovallänglich, 4 bis 6 cm lang, jung bläulich-schwarz, reif glänzend zimtbraun, die oberen aufrecht, die mittleren horizontal abstehend, die unteren hängend; Samen klein, verkehrt-eiförmig, schwärzlichbraun, mit 8 mm langen verkehrt-eiförmigen bräunlichem Flügel. Die erst 1872 von Professor Pančić aufgekundene Omorika bewohnt die rauhen Berggegenden des südwestlichen Serbiens, Bosniens und Montenegro's zwischen 630 und 1300 m Seehöhe und ist früher offenbar viel weiter verbreitet gewesen. Ihr Holz ist dem Fichtenholz ähnlich, aber härter und dauerhafter. Da sie noch in Mitteleuropa im Freien gedeiht, dürfte sie sich zum forstlichen Anbau empfehlen. Bis jetzt ist sie noch selten in Gärten und nur erst in kleinen Exemplaren vorhanden. Ihre nächste Verwandte ist die im vorstehenden Ostasien heimische *P. ajanensis* Fisch. — Die Menzies- oder Sitkaichte, *P. Menziesii* Carr. (*P. sitchensis* Carr., *Abies Menziesii* Loud., *A. sitchensis* Lindl. Gord.). Baum 1. Größe mit pyramidalen Krone und dünnschuppiger rothbrauner Rinde. Nadeln 12–18 mm lang, sehr dünn, zusammengedrückt-zweiflächig, oberseits mit zwei bläulichweißen Spaltöffnungsstreifen, unterseits dunkelgrün. Zapfen eiförmig-walzig, 4–8 cm lang, reif ziegelroth, mit locker anliegenden, abgerundeten und ausgebissenen Schuppen. Im nordwestlichen Nordamerika zwischen 37 und 40° Br., bis 2133 m hoch gehend (in Colorado, Nordcalifornien, auf der Insel Sitka). Ist neuerdings zum forstlichen Anbau empfohlen worden, soll aber ein wenig wertvolles, harzfreies Holz besitzen.

**Picidae**, Spechte, Familie der Ordnung Scansores, Aeltervögel, f. d. n. Syst. d. Ornithologie. In Europa fünf Gattungen: *Geococcyx*

*Boie*, *Dryocopus* id., *Picus* Linné, *Picoides* Lesson und *Jynx* Linné, f. d. E. v. D.

**Pickmeiße**, die, f. Kothmeiße. E. v. D.

**Picoides** Lesson, Gattung der Familie Picidae, Spechte, f. d. n. Syst. d. Ornithologie. In Europa nur eine Art: *P. tridactylus*, dreizehiger Buntspecht. E. v. D.

**Picus** Linné, Gattung der Familie Picidae, Spechte, f. d. n. Syst. d. Ornithologie. In Europa vier Arten: *P. major* Linné, großer, *P. leucocotus* Bechstein, weißrückiger, *P. medius* Linné, mittlerer, und *P. minor*, kleiner Buntspecht, f. d. E. v. D.

**Pielbeerbaum**, f. *Sorbus Aucuparia*. Wm.

**Piefsteer**, der, f. Spieente. E. v. D.

**Piepäne**, die, f. Pieente. E. v. D.

**Pieper**, rothflehiger, *Anthus cervinus*, Pall. *Motacilla cervina*, Pall., Zoogr. R. A. I., p. 511, no. 142 (1811); *Anthus cecilius*, Aud., Descr. de l'Égypt., p. 281, pl. 5, Fig. 6 (1825); *Anthus pratensis nubicus*, Ehr., Symb. Phys., fol. dd. (1829); *Anthus rufogularis*, Chr. L. Brehm, Vögel Deutschlands, p. 340 (1831); *Anthus pratensis*, Bechst., Eversm. Add. ad Zoogr., p. 15 (1835, nec Bechst.); *Anthus rufogularis*, Br., Bp. Comp. List, p. 18 no. 152 (1838); *Anthus cervinus*, Pall., Keys. et Blas., Wirbelthiere Europas, p. 48, Nr. 168 (1840); *Anthus ruficollis*, Vieill. fide Heuglin, Orn. Nordostasien, p. 323 (1869).

Abbildungen: 1. Vogel. Kammann, Vögel Deutschlands, T. 85, Fig. 1; Dreffer, Birds of Europe, vol. III, T. 135 und 136. — 2. Eier. Bäderer, Die Eier der europäischen Vögel, T. 35, Nr. 7; Seebohm, Hist. of British Birds, vol. II, pl. 11.

Rothflehiger Wiesenpieper.

Böhm.: *Linduska rudokrká*; finn.: *Penra-kirvinen*; engl.: *Red-throated pipit*; ital.: *Zigota*, *Pista foresta*, *Tordina picola foresta*, *Si-si da gia russa*, *Pioulin de mountagna*, *Pispola gola rossa o pancia rossa*, *Babusso gola rossa*, *Spinzidd papalino*, *Zivedda pettu russu*, *Zivedda coddu russu*, *Tis ahmar*; kroat.: *Rumenkasta trepeljka*; poln.: *Swiergotek rdzawo gardlisty*, *Tyz*; schwed.: *Rödstrupig Ängpiplärka*; ungar.: *vörhenyestorkú Pipisec*.

Der rothflehige Pieper kommt als Brutvogel vor von Finnmarken im nördlichen Scandinavien bis Kamtschatka am Stillen Ocean, häufiger werdend östlich vom Uralgebirge und in Nordscandinavien nur local verbreitet. Er scheint auf seinen Wanderungen im Herbst und Frühlinge eine rein nord-südliche, bezw. süd-nördliche Richtung zu haben, so erstrecken sich die Winterquartiere über Südostchina, Burma, Andamaneninseln, Indien, Persien, Abyssinien, Arabien und Aegypten. Auf dem Zuge passieren sie Deutschland und Italien, selten, aber doch fast regelmäßig jeden Herbst Helgoland und sind vereinzelt in Frankreich und Spanien beobachtet. In England ist er nur einmal erlegt, ein Beweis dafür, daß er sehr selten von der nord-südlichen Richtung (Scandinavien-Italien) nach Westen abweicht. In Helgoland wurden sie meistens in der zweiten Hälfte September auf dem Zuge beobachtet, im Frühlinge aber

niemals. Für Italien gibt Giglioli Ende April und Anfang Mai als Frühjahrszugzeit an.

Totallänge . . . . .	16.9 cm
Flügelänge . . . . .	8.5 "
Schwanzlänge . . . . .	6.5 "
Tarsus . . . . .	2.0 "
Schnabel . . . . .	1.2 "

(5 10./3. Sarepta.)

Der Schnabel ist schlank und dünn, der Oberschnabel etwas abwärts gebogen über den Unterschnabel vorragend, der Flügel ist stumpf zugespitzt, mittellang, ragt bis zur Hälfte des Schwanzes hinab, erreicht nicht die oberen Schwanzdeckfedern, die 1., 2., 3. und 4. Schwinge bilden die Flügelspitze, dann sind die 2., 3. und 4. auf der Außenfahne bogig eingeschnürt. 1 > 2 > 3 > 4 > H > 5 > 6. . . M. Die vier ersten Schwinge sind bogig abgerundet, von der 5. an am stumpfgerundeten Ende ausgerandet, die Hinterschwingen lanzettlich zugespitzt. Der Schwanz ist mittellang ausgeschnitten, die 2 Mittelfedern ca. 5 mm kürzer als die äußere, die Schwanzfedern im Enddrittel am breitesten, von hier aus schräg nach außen abgeschnitten und zugespitzt. Die Läufe kurz und mittelkräftig, die Beine lang und schlank, die Vorderkrallen sehr klein und zart, die Hinterkrallen spornförmig, auffallend lang, ungefähr ebenso lang als die Zehe selbst.

Altes Männchen. Oberseite dunkelbraun mit grauen Federäumen, die auf dem Rücken am schmalsten sind, diesen daher am braunsten erscheinen lassen, auf dem Kopfe etwas rostbräunlicher, auf der übrigen Oberseite einen leichten olivgrünlichen Anflug haben. Die Schwinge sind braun mit sehr schmalen Säumen, die Hinterschwingen dunkelbraun mit breiten olivenbraungrauen Säumen, die oberen Deckfedern auch braun, die großen und kleinen mit hellbräunlichweißen Federäumen, die eine leichte Doppelbinde andeuten. Schwanzfedern braun, die äußerste mit breiter weißer Innenfahne am Ende und weißer Außenfahne, die 2. mit schmaler weißer Endflecke an der Spitze. Ein breiter oberer Augenkreis, Kinn, Hals, Halsseiten und Oberbrust rostfarbig mit rosigen Anflüge, übrige Unterseite gelblichweiß mit dunklen braunen Schaftstrichen auf der Mittelbrust und an den Hüftseiten. Schwinge und Schwanzfedern von unten heller graubraun, an jener mit hellen, etwas rostfarbig angeflogenen Säumen der Innenfahne, an diesen mit weißgrauem Scheine der hellen Flecken. Von den hellen unteren Schwanzdeckfedern fallen die beiden größten durch fast schwarze breite Mittelzeichnung auf.

(Nach dem oben gemessenen Exemplare.)

Bei manchen Männchen, wohl älteren, geht der rötliche Anstrich weit über die Unterseite hinab, bei anderen, wohl jüngeren, beschränkt er sich ganz allein auf die Kehle.

Das alte Weibchen hat sehr viel Ähnlichkeit mit dem jüngeren Männchen, nur die Kehle, die Halsseiten und der schmale Augenstreifen sind rostrothlich gefärbt, die Oberbrust gelblich mit sehr zahlreichen dunkelbraunen Schaftflecken, auf der Oberseite an den Federändern gar kein bräunlicher, sondern nur

grünlichgrauer Anflug zu bemerken. Zeichnung der unteren Schwanzdeckfedern wie beim alten Männchen.

(Nach 1 Ex. ♀ vom 10./3. Sarepta.)

Die jungen Vögel ähneln sehr denen des gemeinen Wiesenpiepers, *Anthus pratensis* L.

Schnabel hornbraun, mit hellerer Basis des Unterschnablers in der Mitte. Iris dunkelkastanienbraun,  $3\frac{1}{4}$  mm im Durchmesser. Läufe hellbräunlich, Beine dunkler braun, ebenso die Krallen.

(Nach Exemplaren von Sarepta und Damiette.)

Das Gelege enthält 4—6, meistens 5 Eier. Dieselben sind von schlank-ovaler Form, Längsdurchmesser 19.5 mm, Querdurchmesser 14.2 mm, Doppelhöhe 8.7 mm im Durchschnitt. Die Grundfarbe ist lichtbräunlich weiß bis hellbräunlich, auf dieser zeigen sich außerordentlich dichte, netzartig die ganze Schale überziehende heller- und dunkelbraune Flecke. An einzelnen Eiern finden sich tief braunschwarze ganz oberflächliche Krizelchen. Je nachdem die Eier mehr oder weniger Krizelchen in der Färbung zeigen, gleichen sie mehr denen der *Emberiza lapponica* oder denen des Baumpiepers. Man kann sie förmlich in zwei große Gruppen danach einteilen. Die Schale ist mattglänzend, ganz außerordentlich feinkörnig mit tiefen Poren. — Das Nest fast immer an der Erde, meistens im Graze versteckt und besteht aus trockenen Grashalmen; die derberen dienen zur Grundlage des Nestes, die feineren zur inneren Auskleidung. Volle Gelege findet man im Juni.

Wie das Ei mehr dem des Baumpiepers als dem des gewöhnlichen Wiesenpiepers gleicht, so ähnelt auch der Lockton des Vogels mehr dem des Baumpiepers und klingt viel lauter und tiefer als der des Wiesenpiepers. Der Gesang ist klangvoller und länger als beim Wiesenpieper und bietet auch viele Anklänge an den Baumpieper. In seinem Benehmen ist der rothflehige Pieper nicht so scheu als der gewöhnliche Wiesenpieper und hält sich mit Vorliebe in sumpfigen feuchten Gegenden an.

Er nährt sich wie der gewöhnliche Wiesenpieper von Insekten, kleinen Würmern und Larven und ist als unbedingt nützlicher Vogel anzusehen.

Im Winter lebt er in größeren Scharen zusammen. Dadurch, daß dem Winterkleide die für den Sommer so charakteristische rostrote Kehle und Unterseite fehlt, wird er gewis zuweilen mit dem Baum- und Wiesenpieper verwechselt. In allen Kleidern unterscheidet er sich von diesen, die einfarbig rostweißliche untere Schwanzdeckfedern haben, durch die fast schwarze breite Mittelzeichnung der beiden größten Unter-schwanzfedern. R. W.

**Piepers Diamagewehr.** Bei diesem von dem bekannten Gewehrfabrikanten Henry Pieper in Lüttich hergestellten Gewehre ist ein besonderes (ihm patentiertes) Verbindungsprinzip der beiden Läufe einer Doppelflinte durchgeführte. Von der Idee ausgehend, daß die sonst übliche Laufverbindung mittelst heißer (Kupfer-) Lötung mannigfache Nachtheile bedinge (siehe Doppelgewehr), verbindet Pieper in seinem

Diana-Gewehr die vorher im einzelnen vollkommen fertig hergestellten Läufe ohne solche Lötung nur mittelst einer Kammerhülse am hinteren und eines Mündungsringes am vorderen Ende.

Die fertigen Rohre werden in die mit Verschluss- und Vorderchaft-Haken aus einem Stück hergestellte und im Innern der Form der Läufe entsprechend conisch ausgebohrte Kammerhülse (Fig. 582) eingeschoben und vorn mit dem Mündungsring (Fig. 583) versehen; die Kammerhülse bewirkt, wie Fig. 582 zeigt, die Verbindung des Doppellaufes mit dem Schloßkasten und dem Schaft und dient somit dazu, den Verschluss selbst herbeizuführen. Um die Haltbarkeit der Verbindung zu erhöhen und um das Eindringen von Feuchtigkeit zwischen die Rohre zu verhindern, wird die Kammerhülse und ebenso die Schienen, von welchen die untere mit je einem Ansatz vorn und hinten unter den Mündungsring, bezw. die Kammerhülse eingreift, auf den Rohren mit Zinnloth verlöthet.

Den Hauptvortheil dieser Laufverbindung

exact ausgeführt, bei sehr starkem Gebrauch sich lockern könne und daß auf gewöhnliche Weise zusammengepaßte Rohre, welche nur hinten (nicht über die Länge der Patronenlager!) hartgelöthet werden, jedenfalls in ihrer Verbindung haltbarer seien und dabei ebenfalls eine gleichmäßige Ausdehnung während des Schusses gestatteten, wenn sie nur auch im übrigen richtig zusammengesetzt seien (s. Doppelgewehr).

Die leichte Ersetzbarkeit und die Möglichkeit des Auswechslens aller Theile ist ein Vorzug, den die Diana-Gewehre mit allen denjenigen gemein haben, bei welchen die mechanische Ausfertigung bis zu den kleinsten Einzelheiten streng durchgeführt ist.

Das Princip des Diana-Gewehres kann selbstverständlich auf alle möglichen Rohr-, Verschluss-, Schloß- und Schaftconstruktionen angewendet werden; die Lütticher Fabrik verkauft indes unter diesem Namen vorzugsweise Doppelflinten, meist rechts cylindrisch, links Würgebohrung oder Würgezüge (s. d.).

Diana-Universalgewehr nennt Pieper




Fig. 582.



Fig. 583.

sieht der Erfinder darin, daß die Rohre auf der Maschine in allen ihren Theilen vollkommen concentrisch zur Seelenachse hergestellt und auch nach ihrer Verbindung in diesem für guten Schuss unumgänglich nothwendigen Zustand belassen werden können, ohne als Doppellauf irgend welcher Nachhilfe zu bedürfen. Der durch die Art der Verbindung erreichten fast vollkommenen Unabhängigkeit jedes Laufes vom anderen und der hiedurch gewährten Möglichkeit, während des Schusses ohne Störung durch den Nebenlauf dem Fortschreiten des Gasdrucks im Lauf entsprechend sich ringsum gleichmäßig ausdehnen zu können, glaubt der Fabrikant zum großen Theil die vorzüglichen mit diesen Gewehren erreichten Schießresultate und die Gleichmäßigkeit in ihrer Wirkung zuschreiben zu sollen, während er als weiteren Vorzug noch anführt, daß durch die Kammerhülse die Rohre gerade an derjenigen Stelle in vortheilhafter Weise verstärkt werden, an welcher sie den größten Gasdruck auszuhalten haben. Demgegenüber wird von anderer Seite darauf hingewiesen, daß die Lötung der Rohre in der Kammerhülse, wenn nicht sehr

ein von ihm nach obigen Grundjahren constructiertes Doppelgewehr, dessen rechter Lauf gerade Züge (s. d.) und dessen linker Lauf Würgezüge aufweist; da der Erfinder diese Rohre als ebenso geeignet für den Kugel- wie für den Schrottschuss bezeichnet, so soll das Gewehr gleichmäßig als Doppelbüchse, Wüchslinte und Doppellinte benützt werden, u. zw. für Schrot mit concentriertem Kernschuss aus dem linken Rohr.

Th.

Piepferche, die, s. Heideferche. C. v. D.

Piere, s. Ellrige. Scte.

Pieridae, Weißlinge, Unterfamilie der Rhopalocerae, Tagfalterlinge (s. Lepidoptera). Hierher die Gattungen *Pieris* (Kohlweißlinge) und *Aporia* (Baumweißling) s. d. Die Kohlweißlinge leben als Raupen auf den verschiedenen Brassica- (Kohl-) Arten und anderen Kreuzblütlern. *P. brassicae* misst bei 65 mm Flügelspannung; die weiße Grundfarbe etwas gelbend; die Spitze der Vorderflügel ausgebreitet tief schwarz; Hinterflügel unterseits gelb, schwärzlich überstäubt. Flugzeiten: Mai, Juni und zum zweitemale von Ende Juli an; Eier: chromgelb, in größeren

Partien an der Blattunterseite (hauptsächlich des Kopfsobls [Strauß]); Raupen: Mai, Juni und wiederum im August und September; Puppe: eine sog. Raupenpuppe, frei hängend. Verteilung: Abraupen der Felder; Zerknetzen der Eier (am meisten zu empfehlen). — P. napi: kleiner als der vorige, legt die Eier einzeln ab; Bekämpfung daher schwieriger. — 3. P. rapae, hält bezüglich der Größe die Mitte zwischen den beiden genannten; theilt die Art der Eierablage mit P. napi.

#### Piktrinsäure (Trinitrophenol),



wird durch längeres Erhitzen des Phenols mit Salpetersäure dargestellt, bildet sich aber auch als sehr häufiges Oxydationsprodukt bei Behandlung verschiedener Körper, z. B. der Seide, des Indigo, des Fernesalkams, des Nobs und Benzocharzes, des Harzes von Xanthorrhoea, Hastile, des Salicins u. s. w. mit Salpetersäure.

Hellgelbe, glänzende, in Wasser wenig, in Alkohol und Ather leicht lösliche Krystallblättchen, die bei vorsichtigem Erwärmen schmelzen und sublimieren, beim raschen Erhitzen lebhaft verpuffen. Die Piktrinsäure färbt Seide und Wolle dauernd gelb, nicht aber Baumwolle oder Leinen. Auf Thiere wirkt sie giftig. Die piktrinsäuren Salze sind meist krystallisierbar, in Wasser löslich, gelblich oder röthlich gefärbt und verpuffen beim Erwärmen oder auch durch Stoß und Schlag (piktrinsaures Kalium). Verwendung findet die Piktrinsäure als Arzneimittel (gegen Wechselstieber), in der Färberei und zur Herstellung von Schieß- und Sprengpulver. v. Gn.

**Pikrotoxin**,  $C_9H_{10}O_4$ , ist der sehr giftige Bitterstoff der Kofelskörner, der Samen von Menispermum Cocculus. Kleine, weiße Prismen, in Wasser schwer, in Alkohol und Ather leicht löslich, concentrirte Schwefelsäure färbt es bei gelinder Erwärmung erst gelb, dann orangefarben.

#### Pilgrimsfalkke, der, s. Wanderfalkke.

#### Pille, s. Bitterling.

**Piloten** oder Grundpfähle, auch Langpfähle, bilden einen wesentlichen Bestandtheil mancher Fundierungsanlagen. Man bezeichnet jene Pfähle, die mit ihrer ganzen Länge in dem Boden stehen, als Grundpfähle zum Unterschiede von Langpfählen, bei denen ein Theil über den Boden emporragt (siehe Fangdämme, Holzrechen). Pfähle, die zur Verwendung in steinfreiem Boden bei geringer Einschlagstiefe bestimmt sind, werden nur am Fuße in der Form einer vierseitigen Pyramide, welche die  $1\frac{1}{2}$ –2fache Pfahlstärke zur Höhe hat, zugespitzt, wobei aber gleichzeitig die äußerste Spitze etwas abgestumpft wird. Sollen dagegen

die Pfähle in einem strengen, festen oder sehr steinigem Boden eingerammt werden, so ist die Pfahlspitze mit einem schmiedeeisernen Schuh — Pilotenschuh Fig. 584 — zu beschlagen. Der Schuh besteht aus einer vollen eisernen Spitze mit vier Seitenlappen, die man mittelst Nägeln an den vier Seiten des Pfahles befestigt. Pilotenschuhe müssen eine Schwere haben, welche einerseits der Beschaffenheit des Bodens, anderseits dem Querschnitte der Piloten entspricht. Piloten in der Stärke von 30/35 cm erhalten, wenn sie im harten, mit derbem Gerölle vermengtem Boden eingerammt werden sollen, 15–16 kg schwere, kleine Piloten in mittelmäßig harten Grunde 5–6 kg schwere und Bürlsten- oder Spundpfähle 2–4 kg schwere Eisenschuhe.

Das beste Materiale für Grundpfähle ist Ulmen- oder Eichenholz; nur fällt es mitunter schwer, dasselbe in der erforderlichen Anzahl gerader Stücke zu erhalten. Von den Nadelhölzern werden Kiefern und Lärchen, in deren Ermangelung auch Tannen, ja selbst Fichten benützt. Eichenholz empfiehlt sich namentlich für Pfähle, die der wechselnden Einwirkung von Luft und Wasser ausgesetzt sind, während Buchenholz nur zu Grund- oder Spundpfählen verwendbar ist. Frischgefalltes ist dem trockenen vorzuziehen, namentlich sind Pfähle von Buchenholz nur aus frisch geschlagenem Materiale herzustellen. Das frische Holz ist zäher und wird daher beim Einrammen der hieraus erzeugten Pfähle nicht so leicht gespalten wie trockenes und sprödes Holz. Hölzer, die in einer hohen und trockenen Lage erwachsen sind, eignen sich für Piloten besser als die aus Niederungen und von einem nassen und sumptigen Standorte. Dabei sollen die Hölzer möglichst gleichfaserig sein, weil sie sonst beim Einrammen sehr federn und Seitenschwankungen ausgesetzt sind, wodurch leicht ein unregelmäßiges und schiefes Eindringen der Pfähle in den Boden veranlaßt wird. Reicht die Länge des Grundpfahles nicht zu, so wird ein zweites gleich starkes Stammstück auf den in einer ebener Fläche abgeschuitenen Kopf des bereits eingetriebenen Pfahles stumpf aufgesetzt (Aufpropfung) und durch einen Dorn, der zur Hälfte in die eine, zur Hälfte in die andere Pilote eingreift, verbunden und nebstbei noch durch eiserne Klammern oder einen breiten Eisenring zusammengehalten. Um ein Aufspalten der Pfähle in Folge des Einschlagens mit dem Rammbären zu verhüten, werden die Köpfe derselben etwas abkantet und mit einem heiß aufgetriebenen, 20 mm starken und 60 mm hohen Eisenring umgeben, der nach dem Einschlagen wieder befestigt wird. Wenn Piloten bei Fundierungen Verwendung finden sollen, so müssen die Rückseite auf den hohen Kostenaufwand die Grund- und Langpfähle in zureichender Stärke, in genügender Anzahl und in einer den Bodenverhältnissen entsprechenden Einschlagtiefe angebracht werden. Die Pilotenstärke richtet sich nach der Länge; Peronnel empfiehlt für Langpfähle von 3–6 m eine mittlere Stärke von 26 cm, während für je 2 m weitere Länge 3 cm an Stärke zuzuschlagen sind. Grund-

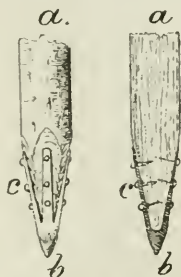


Fig. 584. Ansicht und Schnitt einer beschlagenen Pilote. — a Grundpfahl, b Eisenschuh, c eiserne Seitenlappen mit Nägeln.

pfähle dagegen können etwas schwächer gehalten werden, und genügt bei einer Pfahllänge von 3—4 m eine Mittelstärke von 23 cm, die auf jede weitere Länge von 2 m um 1.5 cm zu erhöhen ist. Das Tragvermögen  $K$  eines eingeschlagenen Pfahles lässt sich folgendermaßen ermitteln. Es sei  $G$  das Gewicht des Hammärens,  $G$  das des Pfahles und  $h$  die Fallhöhe des ersteren, so ist die Arbeit  $A$  eines Schlags

$$A = \frac{G^2 \cdot h}{G + G_1}$$

und wenn der Pfahl bei den letzten  $m$  Schlägen um das Pfahlstück  $s$  oder im Mittel per Schlag um  $\frac{s}{m}$  in den Boden eingedrungen ist, so ist der Widerstand gegen ein weiteres Eindringen oder die Tragkraft

$$K = \frac{G^2 \cdot m \cdot h}{G + G_1 \cdot s}$$

Pfähle, die bis in den festen Grund hinabreichen, haben ein Tragvermögen von 70 kg, und jene, die nur vermöge der Reibungen im weichen Erdreiche stehen, 14 kg per Quadratcentimeter Kopfsfläche. Pfähle soll man möglichst bis auf den festen Grund einrammen; dort, wo dies unverhältnismäßige Kosten verursachen sollte, ermittelt man je nach Einerschlagtiefe, welche im gegebenen Falle genügen würde, durch Einschlagen von Probepfählen. Dabei muss indes mit aller Vorsicht vorgegangen werden, weil es häufig vorkommen wird, dass der Pfahl auf ein Hindernis stößt, das aus einem großen Steine oder einer Felsenschichte besteht. Wenn nun der Pfahl plötzlich aufruhet, so könnte dieser Umstand leicht zu irrigem Schlussfolgerungen verleiten, wenn nicht der geänderte meist dumpfe Klang bei den ferneren Schlägen den mit der Sache Vertrauten zur Erkenntnis des richtigen Verhaltens führte. Ist ein derartiger Stein nicht von zu großem Umfange, so wird der Pfahl nach weiteren Schlägen ausweichen; tritt dieser Fall nicht ein, so muss in nächster Nähe ein weiterer Pfahl eingeschlagen werden, um auf diesem Wege zu ermitteln, ob das Hindernis eine ausgedehnte Felsenschichte sei, oder ob dieselbe nicht allenfalls mit Anwendung eines schwereren Hammärens durchbrochen werden könnte. Ist das letztere undurchführbar, so muss die Mächtigkeit der Schichte durch Bohrung erforscht werden.

Die Grundpfähle sind entrindet und stets mit dem sog. Kopsende (Gipselende) nach abwärts zu schlagen und nur dann, wenn man bei Grundpfählen einen größeren Widerstand gegen den Austrieb erreichen will, pflegt man die Pfähle mit dem stärkeren Teile nach abwärts zu schlagen. Nach dem Einschlagen werden die Piloten auf eine gleiche Höhe abgeschnitten und mit Zapfen versehen. Das Ausziehen einer eingeschlagenen Pilote kann mittelst eines Hebels (Hebe- oder Wuchtebaum) oder durch Anwendung von Schrauben- und Windvorrichtungen oder endlich durch hydrostatischen Druck bewerkstelligt werden, wenn ein möglichst tiefes Abschneiden mittelst der Pilotensäge nicht genügen sollte. Das Ausziehen der Piloten wird nothwendig bei nur provisorischen Anlagen, fehlerhafter Stellung

halber, wegen theilweiser Zerstörung oder auch wegen der Hindernisse, denen sie beim Einschlagen in den Boden begegnen, oder endlich wegen der Belästigung, die sie der Trift oder Schiffahrt bereiten. In neuerer Zeit werden Piloten, deren Ausziehen schwierig ist, mittelst Dynamit abgeprennt (s. Fundamentierungsaufwand. Pfahlrost, Pilotensäge). Fr.

**Pilotenabschneiden**, s. Fundamentierungsaufwand. Fr.

**Pilotenringe**, s. Piloten. Fr.

**Pilotensäge**. Die eingeschlagenen Piloten müssen bis auf eine bestimmte Höhe abgeschnitten werden, eine Arbeitsleistung, welche oft tief unter dem Wasserspiegel vorzunehmen ist. Zu diesem Zwecke bedient man sich der Grund- oder Pilotensäge mit langem Sägeblatt oder einer solchen mit einer Kreissegmentfsäge. Die ersteren gestatten den Schnitt bis zu einer Tiefe von 1.5—2.0 m unter dem Wasserspiegel, während die Pfähle mit der letzteren auch noch in größeren Tiefen abgeschnitten werden können.

Die Pilotensäge mit langem Sägeblatt (Fig. 585) besteht aus einem ca. 2 m im Lichten hohen, rechteckigen Holzrahmen  $a$ , dessen unterste

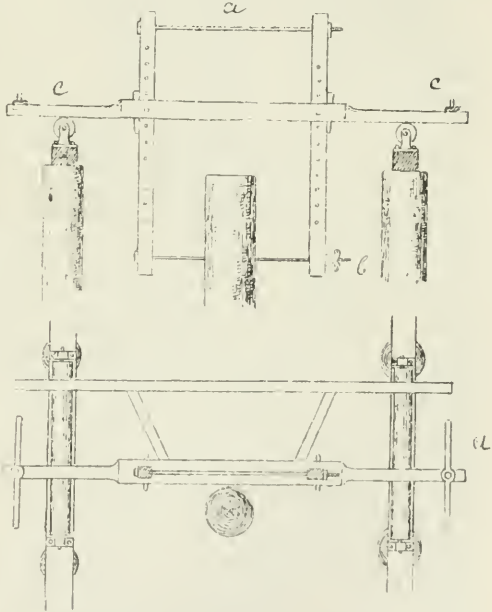


Fig. 585. Ansicht und Grundriss einer Pilotensäge. — a Holzrahmen, b Sägeblatt, c Sägearm, d Gerüste, e Pilote.

Kante das stramm eingespannte Sägeblatt  $b$  bildet. Innerhalb dieses Rahmens ist parallel zum Sägeblatt ein Sägearm  $c$  angebracht, der nach auf- und abwärts verschoben werden kann, zu welchem Zwecke die beiden vertikalen Rahmenbestandtheile Öffnungen tragen. Durch diese Öffnungen kann ein Bolzen geschoben werden, der gleichzeitig durch die im Sägearm angebrachten Öffnungen gesteckt wird, so zwar, dass derselbe einerseits an dem Rahmen befestigt wird, während andererseits durch das Auf- und Abschieben die Stellung des Sägeblattes auf die erforderliche Tiefe bewirkt werden kann. Der

Sägearm reicht ein entsprechendes Stück über den Rahmen hinaus, trägt Handhaben und ruht auf Rollen, die mit dem Standgerüste, worauf die Arbeiter stehen, fest verbunden sind. Zudem die Arbeiter den Sägearm über die Rollen hinweg hin- und herbewegen, wird gleichzeitig auch der Rahmen und mit diesem die Säge bewegt. Die Pilotenstühle mit kreisförmigem Sägeblatt besteht aus einer eisernen Führungsstange, die am unteren Ende das horizontal gestellte, halbkreisförmige Sägeblatt, am oberen ein horizontales Holzrad mit Handhaben trägt. Die Führungsstange ist in einem auf Rollen beweglichen, wagenartigen Gestelle befestigt und kann nach auf- und abwärts geschoben, bezw. auf die erforderliche Tiefe gestellt und befestigt werden. Zur Bedienung gehören zwei Mann zur Säge, die mittelst des Holzrades das Sägeblatt hin- und herbewegen, während ein dritter Mann den Wagen vorwärts schiebt. Die Anfertigung einer solchen Säge erfordert 24 Tagelohnen Arbeitsaufwand und 1  $\text{km}^3$  Lärchenholz (s. Fundierungsaufwand). Fr.

**Pilotenstuhle**, s. Piloten.

**Pilze** (Fungi, Mycetes). Bloß aus Zellen bestehende Sporengewächse, welche, da sie des Chlorophylls (Pflanzengrüns) entbehren, nicht zu assimilieren (d. h. aus inorganischen Stoffen organische zu bilden) vermögen, sondern bezüglich ihrer Ernährung auf organische Substanzen (z. B. Zucker, Stärke, Eiweißstoffe) angewiesen sind, die sie ihrem „Substrat“, d. h. dem organischen Körper oder der organischen Substanz, worauf oder worin sie vegetieren, entnehmen. Der Mangel des Chlorophylls unterscheidet die Pilze von den ihnen zunächst verwandten Algen und Flechten, welche stets Chlorophyll besitzen und daher zu assimilieren vermögen; abgesehen davon ist zwischen vielen Pilzen, Algen und Flechten kein wesentlicher Unterschied vorhanden, weshalb manche Systematiker und Morphologen der Gegenwart die Pilze und Algen — die Flechten sind erwiesenermaßen eine Bergesellschaft von Schlauchsporenpilzen mit einzelligen Algen — in eine einzige Klasse niedriger Sporengewächse vereinigt haben, welche in Gruppen mit chlorophyllfreien und chlorophyllhaltigen Zellen zerfällt. Trotzdem lassen sich die Pilze sehr gut als eine selbständige, den Algen parallele Klasse von Zellkryptogamen auffassen und umgrenzen. Die Pilze bestehen entweder aus einer einzigen Zelle (einzellige Pilze), in welchem Falle sie stets mikroskopisch sind, oder aus mehreren bis sehr vielen (Millionen von) Zellen. Ihre Ausdehnung wechselt daher von einer fast unmeßbaren Kleinheit (z. B. bei vielen Bacterien) bis zur Länge von fast  $\frac{1}{2}$  m (z. B. beim Parasolschwamm, *Agaricus procerus*). In biologischer Beziehung zerfallen die Pilze in saprophytische und parasitische. Erstere ernähren sich bloß von toter organischer Substanz, fester wie flüssiger (z. B. abgestorbenen Pflanzen und Pflanzentheilen, Thierleichen, Speisen, Obst, Milch, Blut, Wein, Bier, Dünger, Excrementen, Humus), in welcher sie durch ihre Lebensthätigkeit Fäulnis, Gährung oder Verwesung hervorrufen, Vorgänge, die ohne ihren

Zutritt überhaupt nicht stattfinden können, während letztere auf oder in lebenden Pflanzen und Thieren (mit Einschluß des Menschen) vegetieren und deren Erkranken, selbst Absterben herbeizuführen vermögen. Die saprophytischen Pilze sind also die Erreger der Gährungs-, Fäulnis- und Verwesungsprocesse toter organischer Körper und Substanzen und als solche von größter Bedeutung im Haushalte der Natur, die Schmarogerpilze dagegen theils entschieden schädlich, theils beschränkt nützlich, insofern nämlich viele derselben der Ueberhandnahme von schadenbringenden Insecten steuern (z. B. den forstlich und landwirtschaftlich schädlichen Raupen, die bei großer Vermehrung schließlich zum großen Theile durch parasitische Pilze vernichtet werden) und dann die Rolle von Regulatoren im Haushalte der Natur spielen. Vom Standpunkte des Menschen sind als schädlich auch die giftigen Schwämme zu bezeichnen, welche insgesammt zu den saprophytischen Pilzen gehören. Uebrigens gibt es keine scharfe Grenze zwischen saprophytischen und parasitischen Pilzen, denn man kennt bereits viele Schmarogerpilze, welche, nachdem sie den lebenden Organismus, den sie bewohnen, getödtet haben, dessen Verwesung oder Fäulnis veranlassen und sich nun von der organischen Substanz ernähren, folglich nunmehr als Saprophyten fortleben (z. B. verschiedene in lebenden Insecten schmarogende Schlauchsporenpilze). Zu morphologischer Hinsicht lassen sich die Pilze zunächst in mycellose und mycelbildende einteilen. Letztere, zu denen die überwiegende Mehrheit aller Pilze gehört, entwickeln aus dem Keimschlauch der gefeimten Spore ein unbestimmt geformtes, bald aus einer einzigen sich oft vielfach verzweigenden Zelle, bald aus verzweigten Zellenreihen und Zellensträngen bestehendes mikro- oder makroskopisches Gebilde, das Mycelium. Durch dieses die Grundlage des Pilzes darstellende Gebilde werden bald unmittelbar die Fortpflanzungs- und Vermehrungsorgane (Sporen und Gonidien, s. unten) erzeugt oder häufiger Sporen- und Gonidienträger oder ein vielzelliger Fruchtkörper, welcher erst später die Sporen hervorbringt. Die mycellosen Pilze sind insgesammt einzellig und mikroskopisch. Sie zerfallen in mehrere Gruppen, von denen die Spaltpilze (*Schizomycetes*) und die Sprosspilze (*Blastomycetes*) die wichtigsten sind. Erstere, die absolut kleinsten Organismen, die man kennt, vermehren sich durch Theilung, am häufigsten durch Zweitheilung, wobei ihre Zelle infolge der Bildung einer Scheidewand, die sich später in zwei Lamellen spaltet, in zwei vollkommen gleichgroße und gleichgestaltete Individuen geschieden wird, die rasch zur Größe ihrer Mutterzelle heranwachsen, worauf sie sich sofort wieder zur Theilung anschicken. Da die Theilung in geometrischer Progression fortschreitet, so muß die Nachkommenschaft einer Zelle nach der zwanzigsten Theilung schon über eine Million betragen. Daran beruht die fabelhafte Vermehrung der Spaltpilze unter den Theilungsprocesss begünstigenden Verhältnissen. Die Spaltpilze hat man auch Bacteriae genannt, weil die zuerst bekannt gewordenen



stäbchenförmigen Gebilde den Namen Bacterien erhielten. Viele derselben sind parasitische, die meisten aber saprophytische Pilze, letztere vorzugsweise die Erreger der Fäulnis- und Verwesungsproceße. Aber auch gewisse Gährungsproceße (die Milchjäuregährung, die Butterjäuregährung, die Essig- und Schleimgähung des Bieres, Weines und von Zuckersäften u. a. m.) werden durch Bacterien veranlaßt. Dafs es unter den parasitischen Spaltpilzen, welche vorzugsweise lebende Thiere und Menschen befallen, Arten gibt, die lebensgefährliche Krankheiten (die sog. „Infectionskrankheiten“) veranlassen oder als constante Begleiter derselben auftreten und deshalb seit einigen Decennien eine früher ungeahnte Bedeutung und Wichtigkeit in pathologischer und hygienischer Beziehung erlangt haben, und dafs deren Keime den Ansteckungsstoff (das Contagium, daher „Contagienpilze“) jener Krankheiten bilden, welche deshalb oft häufig als epidemische auftreten, ist bekannt und kann hier darauf wie überhaupt auf eine eingehende Schilderung dieser mikroskopischen Organismen nicht eingegangen werden. — Bei den Sprosspilzen erfolgt die Vermehrung durch Sprossung, d. h. dadurch, dafs sich an der Oberfläche der kugligen oder länglichen Zelle Anschülpungen bilden, welche sich allmählich vergrößern, endlich abschneiden und rasch die GröÙe ihrer Mutterzelle erlangen, worauf sie sofort in derselben Weise zu Sprossen anfangen. Hier bleibt also die Mutterzelle intact und erhalten. Die Sprosspilze können nur in zuckerhaltigen Flüssigkeiten (Zuckerwasser, Bierwürze, Weinmost u. a.) leben, weshalb sie auch „Zuckerpilze“ (Saccharomyces) genannt worden sind. Durch ihren Lebens- bezw. Ernährungsproceß bewirken sie die Spaltung des Zuckers in Kohlenäure und Alkohol, wobei die Flüssigkeit infolge der Kohlenäureentwicklung in wallende Bewegung geräth. Die Sprosspilze sind also die Erreger der weingeistigen oder alkoholischen Gährung, auf welcher die Bier- und Weinerzeugung beruht, und deshalb nützliche Pilze. Durch ihre Vermehrung wird die Hefe gebildet (auch die „Breschefe“ ist nichts als ein Conglomerat von Milliarden von Sprosspilzen), welche wieder benötigt werden kann, um zuckerhaltige Flüssigkeiten in weingeistige Gährung zu versetzen. Die Sprosspilze sind deshalb auch als „Hefepilze“ bezeichnet worden. Sowohl die Sprosspilze als die Spaltpilze pflanzen sich durch Sporen fort, welche im Innern ihrer Zellen erzeugt werden.

Die Mycelpilze vermehren sich vorzugsweise durch sporenhähnliche Zellen, Gonidien genannt. Diese unterscheidet sich von den eigentlichen Sporen, welche bestimmt sind, die Befruchtung des Pilzes von einem Jahr zum anderen zu erhalten, also fortzupflanzen, dadurch, dafs sie meist einhäutige Zellen sind und sofort nach ihrer Entwicklung keimen, indem sich ihre Membran in einen Schlauch ausdehnt. Die Sporen sind dagegen doppelhäutige Zellen, welche erst nach einer gewissen, oft langen Dauer der Ruhe (z. B. wenn sie im Sommer oder Herbst zur Reife gelangten, erst im nächsten Frühlinge) zu keimen vermögen,

wobei die innere, zartere und sehr dehnbare Sporenhaut die äußere dünne und storre Membran durchbricht und sich in den Keimschlauch ausdehnt. Außer Gonidien kommen in einzelnen Gruppen der Mycelpilze noch andere später zu erwähnende Vermehrungsorgane vor. Die Sporen sind zwar am häufigsten einzellig, doch gibt es bei vielen Pilzen auch mehrzellige; dann vermag aus jeder Zelle ein besonderer Keimschlauch hervorzutreten. In allen Fällen entwickelt sich aus dem Keimschlauch der Sporen, Gonidien und anderen Vermehrungsorgane das Mycelium. Die Zellen des Mycels wie die



Fig. 5-6. Vermehrungsorgane eines parasitischen Mycelpilzes. a. Gonidien; z. Zoogonipore auf den beiden Zoogoniporen (s.) in das Mycel; h. Haustorien, mit welchen der Pilz in die Mutterpflanze (M) eindringt.

sogenannten Pilzgewebe vereinigt. Der Inhalt der Pilzzellen ist meist farblos, doch kommen bei vielen Pilzen häufig Tröpfchen fetten Oles vor, welche gefärbt sind. Die bunten oder dunkeln Färbungen vieler Fruchtkörper beruhen auf Einlagerungen von Farbstoffen in die Membran der Zellen der äußeren Gewebeschichten. Diese besteht nur selten aus Cellulose, wie bei den Zellen der höheren Pflanzen, meist aus einem den Pilzen eigenthümlichen Eiweißstoffe (Mycoprotein). Bisweilen verdickt sich und erhärtet die Membran der Zellen; dann erhält der ganze Pilz eine fortige oder holzartige Beschaffenheit, in welchem Falle derselbe viele Jahre, ja Jahrzehnte lang fortvegetieren kann (z. B. die harten, holzigen, an Baumstämmen wachsenden Löcherpilze), während die meisten Pilze sehr vergängliche Organismen sind.

Die Mycelpilze bilden die größte Abtheilung der Sporengewächse oder Kryptogamen. Die Artenzahl der bisher bekannt gewordenen läßt sich nicht einmal annähernd bestimmen, weil sich durch die neueren Forschungen über die Entwicklungsgeschichte der Pilze herausgestellt hat, dafs viele früher unterschiedene Arten, ja Gattungen nichts anderes sind als bloÙe Entwicklungsstufen einer und derselben Pilzart. Da nun tausende von Pilzen entwicklungsgeschichtlich noch gar nicht untersucht sind, so ist es unmöglich, die Zahl der wirklichen Arten und Gattungen festzustellen. Aus demselben

daraus hervorzuschleichen (sporendauernden) oder gonidiendauernden Gebilde pflanzen sie in die Länge gestreckt, oft fadenförmig zu sein. Oder sie reihsen sich fadenförmig aneinander, so dafs durch Scheidewände getrennte (septierte) Röhren entstehen. Beiderlei Formen werden Hyphen genannt. In Mycelsträngen und in den großen Fruchtkörpern der sog. Schwämme sind die Hyphen meist durcheinander geschlungen, zu einem

Grunde ist das gegenwärtige, auf die Entwicklungsgeschichte und die biologischen Verhältnisse begründete System der Pilze noch ein unfertiges, weil tanjende von bekannten Pilzgattungen, deren morphologische und biologische Verhältnisse noch nicht aufgeklärt sind, in dieses System nicht eingereiht werden können. Dies gilt namentlich von sehr vielen Fadenpilzen (Hyphomycetes), einer künstlichen Abtheilung, zu der man bisher alle sog. Schimmel rechnete, während die neueren Forschungen ergeben haben, daß letztere (soweit ihre Entwicklungsgeschichte aufgeklärt ist) zu sehr verschiedenen Ordnungen der Mycelpilze gehören. Ohne auf die früheren Pilzsysteme einzugehen, mögen hier nur die Abtheilungen und Ordnungen des neuesten, wenigstens in Deutschland zur allgemeinen Gültigkeit gelangten Systems von Winter, welches derselbe den Pilzen in der neuen Bearbeitung von Kabenhorsts „Kryptogamenflora von Deutschland“ zu Grunde gelegt hat, angeführt und kurz charakterisiert werden. Nach demselben zerfallen die Mycelpilze zunächst in geschlechtslose (asexuelle) und geschlechtliche (sexuelle). Bei den ersteren entstehen die Sporen unmittelbar an oder in bestimmten Zellen der Fruchtkörper oder überhaupt der Sporenerzeugenden Apparate, während sie bei den letzteren das Product einer geschlechtlichen Zeugung sind. Um von sexuellen Mycelpilzen, welche ihrer ganzen Organisation nach die unvollkommeneren sind, zuerst zu reden, so sind dieselben faden- oder schimmelartige Pilze, zum Theile von mikroskopischer Kleinheit. Sie bilden die beiden Ordnungen der Zochsporenpilze (Zygomycetes) und Eisporenpilze (Oomycetes). Die Bildung der Zochsporen (Zygozsporen) kommt dadurch zu Stande, daß aus zwei gegenüberliegenden Zellen zweier parallel verlaufenden Mycelhyphen Fortsätze oder Ausstülpungen, in welche der gesammte Inhalt der betreffenden Zellen eintritt, sog. Gameten auf einander zuwachsen, bis sie anein-

große kugelige Zelle, die sich mit einer dicken, oft eigenthümliche Auswüchse zeigenden Membran umgibt: die Zygozspore. Nachdem dieselbe reif geworden, fällt sie ab und vermag dann nach einer bestimmten Ruhezeit zu keimen und ein neues Mycel zu entwickeln. Es ist dieser Vorgang die unvollkommenste Form einer geschlechtlichen Zeugung, weil die beiden Gameten völlig gleichwertig sind und man deshalb nicht sagen kann, daß die eine ein männliches, die andere ein weibliches Organ sei. Der verbreitetste und bekannteste Zochsporenpilz ist der gemeine Knospeschimmel, *Mucor Mucedo* L., welcher auf allerhand organischen Substanzen (Fruchtsäften, Speisen, Brot u. a. m.) als Saprophyt auftritt und weiße Käschchen bildet, welche später mit einer Menge aufrechter Fäden bedeckt erscheinen, deren jedes ein grünes Knöpfchen trägt. Das sind Sporangienträger, deren hohlkugelige Sporangien zahllose kugelige Gonidien enthalten, die durch Anspringen der zarten Sporangienhaut frei werden, und durch welche sich jener Schimmel außerordentlich rasch zu vermehren vermag. Die Entwicklung solcher Mucorsporangien ist viel häufiger als die von Zygozsporen. Dagegen finden wir bei den Oomyceten deutlich



Fig. 588. Dogramium mit dem links anliegenden, die Befruchtung vollziehenden Antheridium.

charakterisierte männliche und weibliche Geschlechtsorgane, welche sich vereinigen, um die Eisporen (Oosporen) zu erzeugen. Beide sind mikroskopisch, wie auch die von ihnen erzeugten Sporen. Die männlichen (Antheridien) erscheinen als kleine, längliche, meist gestielte Bläschen, die weiblichen (Dogramien) als größere kugelige, ebenfalls von einem Stiel getragene Zellen. Beide entwickeln sich bald an verschiedenen, je-

doch einander benachbarten Mycelhyphen, oder auch an einem und demselben, wo dann die Antheridien unterhalb des Dogram zu sehen pflegen. Indem das Antheridium sich an das Dogram anlegt, durch dessen Wandung einen Fortsatz treibt und seinen Inhalt in den des Dogram ergießt, wird letzteres befruchtet, d. h. angeregt, in seinem Innenraume eine oder mehrere, stets kugelige Oosporen zu bilden, welche schließlich durch Zerreißen der Dogramiumwandung frei werden. Die Eisporenpilze sind ferner dadurch ausgezeichnet, daß sie sich nicht durch gewöhnliche Gonidien vermehren, sondern durch nackte Protoplasmaförperchen, welche mit einer oder mehreren Wimpern begabt, die ihnen als Nuderorgane dienen, sich eine Zeit lang lebhaft im Wasser bewegen, scheinbar willkürlich herumschwimmen, worauf sie sich festsetzen und mit einer zarten Membran umgeben, welche hierauf sich sofort in einen Keimhlauch ausdehnt, der ein neues Mycel entwickelt. Man nennt diese Vermehrungsorgane Schwärm- oder Zoosporen. Da dergleichen viel häufiger bei Algen auftreten, so wurden die Eisporenpilze anfänglich (von Professor De Bary) „Algenpilze“ (Phycomycetes) genannt. In

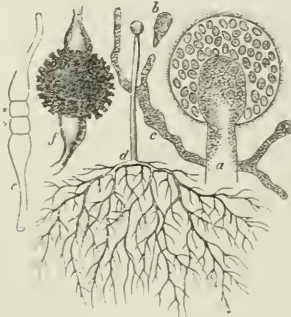


Fig. 587. Gemeiner Knospeschimmel, *Mucor Mucedo* L. — a Sporangium mit Sporen; b keimende Sporen; c die ganze Pflanze, bestehend aus Mycel, Fruchtträger und Sporangium; d die Conjugation (xx Gameten); e reife Zoospore.

anderstoßen. Hierauf grenzt sich jede Gamete durch Bildung einer Scheidewand gegen rückwärts ab, die beide hemmende gemeinschaftliche Scheidewand wird aufgelöst, der Inhalt beider vermengt sich und entwickelt sich daraus eine

der That leben einige derselben gleich den Algen, im Wasser. Der bekannteste dieser Wasserpilze ist die *Saprolegnia ferax*, jener Schimmel, welcher in Brutanstalten von Forellen u. a. lachsartigen Fischen so häufig die Eier und die jungen Fischchen (wohl auch ältere Fische) befallt und tödtet, indem er die Eier überzieht und sich an den Kiemenspalten der Fische ansiedelt und diese verstopft. Die meisten *Demyceten* sind aber terrestrische, auch diese insgesammt Parasiten, welche jedoch nur in Pflanzen schmarozen. Zu ihnen gehört u. a. der Kartoffelpilz (*Phytophthora infestans*), welcher die berüchtigte Kartoffelkrankheit (die Fäule der Blätter und der Knollen) veranlaßt und unumwandelhaft südamerikanischen Ursprungs ist. Noch sei bemerkt, daß bei den *Demyceten* die Zoosporen bald in beliebigen Zellen des Myceles, bald in besonderen bestimmt geformten Sporangien (so z. B. beim Kartoffelpilz, bei dem bisher überhaupt nur Zoosporenbildung beobachtet worden ist) entwickelt werden.

Die ascernellen Mycelempilze zerfallen in die beiden Ordnungen der Stielsporenpilze (*Basidiomycetes*) und der Schlauchsporenpilze (*Ascomycetes*).

Bei ersteren entwickeln sich die Sporen am Scheitel stiel-, keulen- oder blasenförmiger Zellen (*Basidien*), bei letzteren entstehen sie im Innern schlauchförmiger Zellen (Sporenschläuche, *asci*). Zu den *Basidiomyceten* gehören die Rostpilze (*Uredineae*), Hutpilze (*Hymenomycetes*), Bauchpilze (*Gasteromycetes*) und einige andere kleinere und unbedeutendere Gruppen.

Die Rostpilze, insgesammt mikroskopisch, sind pflanzenbewohnende Parasiten, deren nur kleines, stets aus septierten Hyphen bestehendes Mycel im Gewebe der Nährpflanze sich ausbreitet. Die Sporen und Gonidien der Rostpilze keimen nämlich an der Oberfläche der Nährpflanze, worauf sich der Keimschlauch entweder in eine Spaltöffnung der Oberhaut dieser Pflanze hinein erstreckt oder deren Oberhaut gewaltsam durchbricht, um in das darunter befindliche Gewebe zu gelangen. Aus dem Mycel wächst entweder ein Lager (*stroma*) hervor, aus verzweigten Hyphen bestehend, deren aufrechte Enden zu *Basidien* werden, welche am Ende Sporen oder Gonidien abshütten, oder ein anfänglich kugelförmiger Fruchtkörper, welcher sich später öffnet und becherförmig gestaltet (*aeccidium*) und aufrechte, dicht neben einander stehende Reihen von einzelligen, oft eckigen Gonidien und kurze aus dem Grunde des Bodens hervorgesprossene *Basidien* tragen. Weiderlei Fruchtkörpern wie auch die Sporen und Gonidien erscheinen goldgelb, rostroth bis dunkelbraun gefärbt, und enthalten sowohl die Sporen und Gonidien als die das Mycel, Stroma und *Aecidium* zusammensetzenden Hyphenzellen Tröpfchen gefärbten Öls. Zudem die Sporenlager und *Aecidien* die Oberhaut der Nährpflanze zersprengen, treten bei ersteren die Sporen als rostgelbe bis schwarzbraune pulverige Häufchen, Striche n. s. w., die *Aecidien* als goldgelbe Becherchen über die Oberfläche der Nährpflanze hervor. Der am längsten gekannte Rostpilz ist der gemeine

Streifenrost des Getreides, *Puccinia graminis*, welcher am häufigsten den Weizen befallt und Mißerathen desselben bewirkt. Bei diesem Rostpilze ist, wie bei allen anderen *Puccinien*, ein sehr merkwürdiger Generationswechsel verschiedener Fruchtformen vorhanden, der sich auf zweierlei ganz verschiedenen Nährpflanzen abspielt (heteroecischer Generationswechsel). Die im Frühjahr keimenden doppelzelligen Dauer孢oren der *Puccinien* entwickeln aus ihren Keimschläuchen zunächst ein *Promycelium*, welches an seinen Zweigenden einzellige Vermehrungsorgane, *Sporidien* genannt, abshüttn. Wenn die *Sporidien* der *P. graminis* auf Blätter des *Sanerbornus* (*Berberis vulgaris*) gelangen, so keimen sie und veranlassen ihre in die Spaltöffnungen eindringenden Keimschläuche die Bildung eines Myceles, welches *Aecidium* hervorbringt (*Aecidium Berberidis*). Kommen die in großer Menge erzeugten *Aeci-*

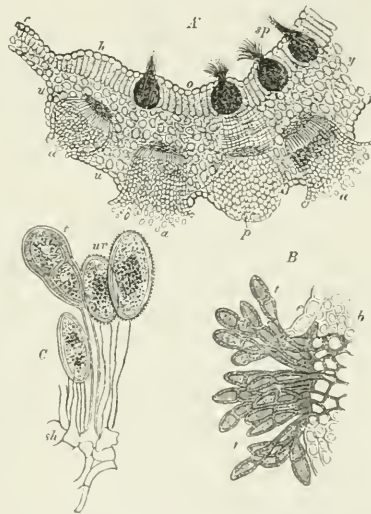


Fig. 589 A Blattquerschnitt von *Berberis vulgaris*, *Aecidium* (h) und Spermogonium (sp) von *Puccinia graminis*; B Teliosporenlager auf einem Grasblatte (e die gefärbte Epidermis des letzteren, t Teliosporen); C Theil eines Uredosporenlagers (ar Uredosporen, t eine Uredospore, stark vergrößert).

diminusporen, welche nichts anderes sind als Gonidien, mit Halmen, Blättern oder Blütenkelchen des Weizens in Berührung, so keimen sie und entwickeln aus den gewaltsam in die Oberhaut der Nährpflanze eindringenden Keimschläuchen in deren Gewebe Mycelien, welche ein *Stroma* bilden, aus denen gestielte rostrothe, längliche, die Oberhaut durchbrechende Rostsporen (*Uredo linearis*) hervorsprossen. Auch diese Rostsporen, aus denen die rostfarbenen Häufchen und Striche der befallenen Weizenpflanzen bestehen, sind bloße Gonidien, durch welche der Rost rasch verbreitet wird, da aus ihren Keimschläuchen immer wieder dieselbe Fructificationsform entsteht. Im Spätsommer oder Herbst erzeugen endlich dieselben *Stromata*, welche bisher *Uredo*sporen entwickelt haben, die gestielten, dickwandigen, braunen, zweizelligen *Puccinien*sporen oder eigentlichen Sporen, welche

überwintern und weil sie das Ende des ganzen Entwicklungsganges des Pilzes kennzeichnen, von De Bary Telentsporen genannt worden sind. Infolge ihrer Entwicklung färben sich die bis dahin rostrothen Hänschen und Streifen schwarzbraun. Andere Rostpilze haben keinen so complicirten Entwicklungsgang, sondern einen einfachen Generationswechsel zwischen Uredosporen und Telentsporen. Auch in Wäldern treten verschiedene Rostpilze auf, welche an Laub- und Nadelhölzern Schaden anzurichten vermögen. Zu den verbreitetsten und verderblichsten Rostpilzen der Nadelhölzer gehört der Nichteunadelrost (*Chrysomyxa Abietis* Ung.), der Tannenbecherrost (*Aecidium elatinum*), welcher die Herubesen der Tannen veranlaßt, der Kiefernblasenrost (*Peridermium pini*) und der Kiefernprossverdreher (*Caeoma pinitorquum* De Bary). Diese und andere forstlich erwähnungswürdige Rostpilze werden bei den Krankheiten der Nadel- und Laubhölzer beschrieben werden. — Beiläufig möge hier der Brandpilze (*Ustilaginei*) Erwähnung gethan werden, welche De Bary ehemals mit den Uredineen zusammen als eine eigene Ordnung der Mycelpilze unter dem Namen Hypodermii (unter der Haut, nämlich der Oberhaut von Pflanzen lebende Pilze) zusammenfaßte. Die Brandpilze, von denen die bekanntesten die das Getreide befallenden sind (als der Faulbrand des Weizens, *Tilletia Caries* Tul., der Flugbrand des Hafers und der Gerste, *Ustilago Carbo* Tul., der Maisbrand, *U. Maydis* u. a. m.), haben aber nur dadurch Ähnlichkeit mit den Rostpilzen, daß ihre stets einzelligen, in Menge ein schwarzbraunes Pulver darstellenden Sporen beim Keimen ein Formmycel mit Sporangien entwickeln. Ihre Sporen werden aber nie an Basidien gebildet. Manche Vorgänge bei der Fructification deuten auf eine entferntere Verwandtschaft mit den Zygomyceten. Kurz, die systematische Stellung der Brandpilze ist noch eine unsichere. Bei Holzgewächsen treten keine Brandpilze auf, weshalb letztere keine forstliche Bedeutung haben.

Die Hutpilze haben ihren deutschen Namen davon, daß der hier stets aus dem Mycel hervorwachsende Fruchtkörper am häufigsten die Form eines gestielten Hutes besitzt, die bekannte Form der meisten zu dieser Abtheilung gehörenden Schwämme unserer Wälder und Wiesen. Der Name Hymenomyceten beruht aber darauf, daß die meist keulenförmigen Basidien, indem sie im Vereine mit ähnlichen sterilen Zellen (Saftfäden, Paraphysen) pastillenförmig neben einander stehen, eine eigene continirliche Schicht bilden, die man das Hymenium nennt. Wenn der oft sehr aufsehuliche Fruchtkörper die erwähnte Hutform besitzt, so

befinden sich an der Unterfläche des Hutes bestimmt organisierte Gebilde, welche von der Hymeniumschicht überzogen sind, also das Hymeniumträger functionieren. Bei den Blätterpilzen (*Agaricini*) erscheinen die Hymeniumträger als fleischige, senkrecht gegen die untere Hautofläche gestellte, radial verlaufende Lamellen, bei den Stachelpilzen (*Hydnacei*) als fleischige Stacheln, Zähne und andere Hervorragungen, bei den Löcherpilzen (*Polyporini*) als senkrechte, dicht an einander gedrängte, runde oder eckige Röhren, deren Innenwandung mit dem Hymenium ausgekleidet ist. Die Basidien selbst treiben aus ihrem folgenden Scheitel 2 bis 4 Stiele (Sterigmen), an deren Spitze sich je eine Spore bildet und abschnürt. Die Sporen aller Hutpilze sind stets einzellig, meist kugelig, und bald farblos, bald gefärbt (rosenroth, gelb, braun, grün). Nicht immer hat der Frucht-

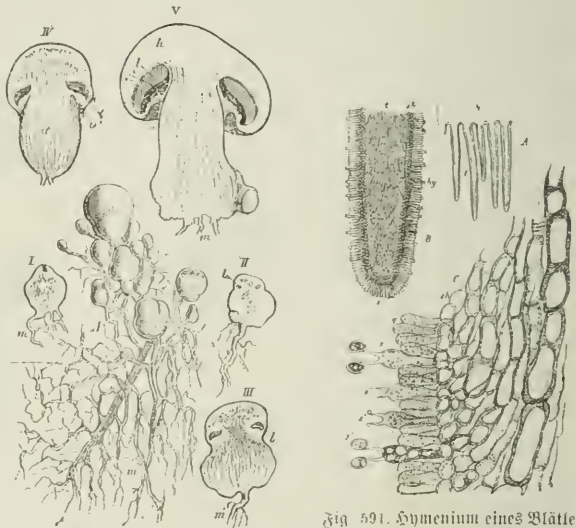


Fig. 590. Entwicklung eines Hutpilzes (*Agaricus campestris*). — A das Mycel mit den daraus hervorwachsenden Fruchtkörpern; I—V Entwicklungssituationen der letzteren (im Mycel, I Zustücken, in IV u. V mit den Hymeniumlamellen ausgefüllt).

Fig. 591. Hymenium eines Blätterpilzes. — A Durchschnitt durch die Lamellen des Hutes. B Durchschnitt einer Lamelle mit dem Hymenium (sh) und der subhymenialen Schicht (sh); C ein Theil des letzteren (stark vergrößert) mit den sporeutragenden Basidien (s) und den sterilen Paraphysen (p).

förper der Hymenomyceten eine Hutgestalt (der Hut selbst ist bald central, bald am Rande gestielt, wohl auch ungesteilt und halbiert, wie bei den seitlich an Baumstämme angehefteten Löcherpilzen); bisweilen ist er auch keulenförmig, strauch- oder gefrösartig gebildet (bei den Keulenpilzen, *Clavariaceae*). Dann pflegen die Keulen und Verzweigungen mit der Hymeniumschicht überzogen zu sein. Die Hutpilze sind vorzüglich erdbewohnende, von Humus sich ernährenden Saprophyten, doch gibt es unter ihnen auch parasitische. Zu letzteren dürften alle an lebenden und absterbenden Bäumen wachsenden Polyporinen gehören, unter denen es mehrere in forstlicher Hinsicht sehr schädliche Arten gibt (s. Polyporus und Trametes). Aber auch unter den am Boden wachsenden Blätterpilzen kommen Parasiten vor,

z. B. der sehr forstschädliche *Agaricus mel-leus* (s. Nothfäule). Zu den Hymenomyeeten gehören auch die meisten essbaren und alle giftigen Schwämme (s. d.) sowie der gefürchtete Hauschwamm (*Merulius lacrymans*).

Die Bauchpilze entwickeln die Basidien im Gegensatz zu den Hutpilzen im Innern ihres Fruchtkörpers, welcher bei der Mehrzahl kugelig gestaltet ist und bei manchen (so beim Riesenviess) ebenfalls eine ansehnliche Größe besitzt. Dieser ansatz aus dichtem Filzgewebe bestehende Fruchtkörper differenziert sich später

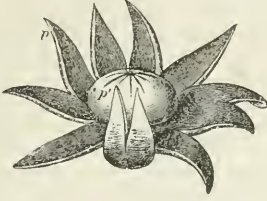


Fig. 592. *Geaster hygrometricus*.

in eine äußere Umhüllung, Peridium genannt, und in ein lockeres schwammiges Hyphengeflecht, die Trama, aus welchem die bläsigen Basidien hervorsprossen. Das Peridium ist häufig ein doppeltes, ein äußeres derbwandiges und ein inneres häutiges, sackartiges. Bei den Erdsternen (*Geaster*), welche vorzüglich in Laubwäldern mit sandigem oder kalkhaltigem Boden vorkommen, aber seltene Pilze sind, spaltet sich zur Reifezeit das äußere Peridium in eine Anzahl von dreieckigen Lappen, welche sich beim Austrocknen klappenförmig zurückschlagen und einen Stern bilden, während das innere, sackförmige am Scheitel mit rundem Loch sich öffnet, um die Sporen zu entlassen. Auch bei vielen anderen Bauchpilzen öffnet sich der Fruchtkörper am Scheitel, selten bleibt er geschlossen. Nach der Bildung der Sporen ver-

halb werden solche Bauchpilze vom Volk „Pulverpilze“ genannt. Die eben geschilderte Beschaffenheit besitzt der Fruchtkörper bei den Bauchpilzen aus der Familie der Lycoperdaceen, zu denen die sog. „Bovisten“ (Arten der Gattungen *Bovista* und *Lycoperdon*) und überhaupt die meisten Bauchpilze gehören. Anders und höchst eigentümlich ist derselbe bei den Phalloiden gestaltet (s. Phallus) sowie bei den Rindlarieen (den Gattungen *Cyathus* und *Crucibulum*), wiewohl letztere, da sie in Wäldern kaum vorkommen und wegen ihrer geringen Größe nicht in die Augen fallen, hier keine Berücksichtigung finden können. Auch die Bauchpilze sind vorherrschend erdbewohnende und sämtlich saprophytische, manche (wie die häufig auf trockenen Wiesen und Brachen wachsenden Bovisten) in der Jugend essbar, keiner giftig. Die Fruchtkörper dieser Bauchpilze treten stets über den Boden hervor, während die der Hymenogastreen ganz oder halb unter dem Boden bleiben. Diese bilden insofern den Übergang zu den Trüffeln. Zu der That wird eine in den Wäldern Böhmens vorkommende essbare Art (*Pompholyx sapida* Corda) dort als „weiße Trüffel“ gesammelt und gegessen.

Die Bauchpilze bilden im Vergleich mit den Hutpilzen nur eine kleine Abtheilung der Basidiomyeeten.

Die Schlauchsporenpilze (*Ascomycetes*) entwickeln ihre Sporenschläuche, wenige der unvollkommensten ausgenommen, entweder im Innern oder an der Außenfläche eines aus ihrem Mycel hervorwachsenden Fruchtkörpers, welcher bei den vollkommensten das Product einer geschlechtlichen Zeugung zu sein scheint. Sie bilden die größte Abtheilung der Mycelpilze und sind zugleich die vielgestaltigsten aller. Außer den die Ascosporen hervorbringenden Formen, welche selbstverständlich als die vollkommensten, den Entwicklungsgang dieser Pilze abschließenden Formen betrachtet werden müssen, kommen bei ihnen nicht nur Conidienformen vor, die meist unter der Gestalt von Schimmeln auftreten und deshalb früher für selbständige Gattungen von Fadenpilzen gehalten und als solche benannt und beschrieben worden sind, sondern noch andere eigentümliche Vermehrungsapparate, die sog. Spermogonien und Phykiden (s. unten). Die Ascomyceten sind der Mehrzahl nach kleine unscheinbare Pilze, große Formen (Fruchtkörper) selten. Sie treten vorzugsweise als Saprophyten auf, namentlich sehr häufig an abgestorbenen Pflanzenstengeln, Zweigen, Ästen, an abgefallenen Blättern und Nadeln, auf totem und saulem Holze, seltener als erdbewohnende Pilze; doch gibt es unter ihnen auch viele parasitische und nicht allein pflanzen-, sondern auch thierbewohnende. Essbare Arten gibt es unter ihnen wenige, giftige, mit Ausnahme des Mutterkornpilzes, so viel bekannt, keine. Die Schlauchsporenpilze zerfallen in drei Hauptabtheilungen von sehr ungleichem Umfange, in die trüffelartigen (*Tuberacei*), die Kernpilze (*Pyrenomyceetes*) und die Scheibenpilze (*Discomycetes*). Die ersteren, die kleinste Abtheilung, welche sich

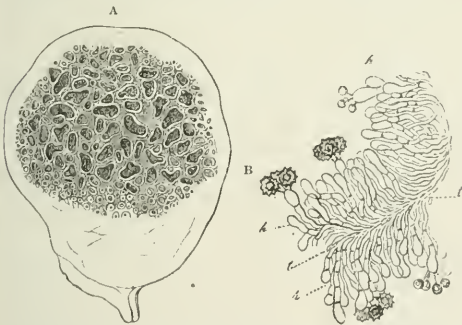


Fig. 593. A Durchschnitt durch den der Reife nahen Fruchtkörper eines Bauchpilzes (*Octaviania asterosperma*). B Ein Theil der Trama, stark vergrößert; C Trama, h das Hymenium mit den sporentragenden Basidien.

trocknet die Trama und entsteht insofern ein Hohlraum in dem Fruchtkörper, dessen Wandung mittlerweile eine mehr oder weniger lederartige Beschaffenheit angenommen hat, ein Hohlraum, welcher von den ein weiß braunes Pulver bildenden, stets einzelligen Sporen, denen die Faserreste der Trama beigemischt sind, größtentheils erfüllt ist. Tritt man um diese Zeit auf einen solchen Pilz, so zerplatzt dessen Hülle und entweichen die Sporen als ein braunes Pulver in wolkigen Massen. Des-

habituell an die Bauchpilze anschließen, sind insgesamt unterirdische Pilze, deren Mycel oft größere Bodenstrecken in Landwäldern wärmerer Gegenden, besonders unter Eichen- und Hainbuchegebüsch durchwuchert. Dieses Mycel entwickelt harte knollige Fruchtkörper mit glatter oder warziger Oberfläche, welche geschlossen bleiben und daher entweder gewaltiam zerstört oder verweesen müssen, wenn die Sporen frei werden sollen. Nach deren Entwicklung besitzt das Innere der Fruchtkörper, wenigstens bei den echten Trüffeln, ein marmorirtes Ansehen, indem dasselbe von engen gewundenen Hohlräumen durchzogen ist, die mit einem förnlichen Hymenium von bläulichen Sporenschläuchen angekleidet ist. Die Sporen sind stets einzellig, kugelig, oft zierlich gegittert oder stachelig. Der bekannteste Repräsentant der Tuberaaceen ist die schwarze, essbare oder französische Trüffel, *Tuber cibarium* L., deren bis faustgroß werdende, unregelmäßig gestaltete Fruchtkörper äußerlich schwarz und mit Warzen bedeckt, innerlich schwarz und weißlich marmorirt sind. Vieler wegen seines Wohlgeschmacks hochgeschätzte Pilz findet sich namentlich in Frankreich (im Canton Périgord) und Italien häufig und bildet einen nicht unwichtigen Ansohnartikel dieser Länder. Aber auch alle übrigen, verschiedenen Gattungen angehörenden Trüffelarten sind essbar. Ungeheuerlich für den Menschen ist die in sandigen Wäldern hin und wieder häufige Hirschrüffel oder Hirschrüst, *Elaphomyces granulatus*, deren kugelförmiger wallnußgroßer Fruchtkörper braun und über und über mit spigen Warzen bedeckt, innen schwarzlich gefärbt und zur Reifezeit mit dem schwarzen Sporenpulver erfüllt ist. Das Hochwild, welches diesen Pilz, der angeblich den



Fig. 594. Gemeiner Pinselfschimmel, *Penicillium glaucum*. — m Mycel, s Sterigmen, c Gonidien.

Brusttrieb der Hirsche aregt, gern äst, weiß denselben aufzufinden, wühlt ihn aus dem Boden und zerfchlägt ihn mit den Hufen, wodurch seine Sporen frei werden. Er galt ehemals für ein Heilmittel und war deshalb officinell. Eine Gonidienform eines jedenfalls sehr verbreiteten, aber bisher im Boden noch nicht aufgefundenen, mit *Elaphomyces* verwandten Trüffelpilzes ist der allenthalben auf allerhand toten organischen Körpern und Stoffen häufig vorkommende Pin-

selfschimmel. Durch Cultur des Pinselfschimmels ist es gelungen, die sporenbildende Hauptform zu erzeugen. Diese besteht aus einem nur hirsekorngroßen Fruchtkörper, welcher nur wenige bläuliche, linsenförmige Sporen enthaltende Aeci in seinem Innern birgt.

Die Kernpilze umfassen den bei weitem größten Theil aller Ascomyceten. Ihre Sporenschläuche, welche in der Regel je 8 Sporen enthalten, die bald einzellig sind, bald durch spätere Quertheilung mehrzellig und schließlich durch den am Scheitel aufspaltenden Hensen entweichen, entwickeln sich im Innern eines kleinen harten Fruchtkörpers, Perithecium genannt, welcher sich gewöhnlich mit einem runden Loch öffnet, selten geschlossen bleibt und dessen kugelförmiger oder schalenförmiger Hohlraum von einem Hymenium keulenförmiger Aeci angekleidet ist. Dergleichen Peritheecien sind nicht selten seitlich mit einander verschmolzen und so oft zu hunderten in einem gemeinsamen Fruchtkörper vereinigt, in ein Stroma, das am häufigsten die Form eines Polsters, seltener die eines Köpfchens oder einer Keule besitzt. Außer den Peritheecien kommen bei den meisten Kernpilzen auch Gonidienformen, die ebenfalls als Schimmel anzutreten pflegen, sowie Spermogonien, bei vielen auch Pycniden vor. Erstere sind klein, meist beulenförmige Erhabenheiten, deren innere Höhlung mit einem Hymenium basidienartiger Stielzellen angekleidet ist, welche sehr kleine stabförmige Körperchen (Spermarien) abspinnen, die endlich in Schleim eingebettet durch eine sich bildende Öffnung, oft in Form einer schraubenförmigen Kante entweichen. Man hielt die Spermarien lange für männliche, den Spermatozoiden analoge Organe, weil es nie gelang, sie zum Keimen zu bringen. Nachdem dies aber auch bei den Spermarien der auch bei vielen Krustenflechten vorkommenden, vollkommen gleichen Spermogonien gelungen ist, muß man annehmen, daß auch die Spermarien der Kernpilze (desgleichen der Scheibenpilze und Rostpilze, bei denen solche auch auftreten) Vermehrungsorgane sind. Pycniden nennt man keulenförmige Behälter, in denen gestielte Vermehrungszellen (Stylosporen) erzeugt werden, welche schließlich entweichen und neue Mycelien erzeugen. Die Gonidienformen der Kernpilze treten immer unter der Form von Faden- oder Schimmelpilzen auf; ja es ist sehr wahrscheinlich, daß alle ihrer systematischen Stellung nach noch ungewissen Fadenpilze Gonidienformen von Schlauchpilzen sind. Die verbreitetste Gonidienform eines Kernpilzes (des goldgelben auf feuchtem, totem Holz und anderen Pflanzensstoffen, sowie auf schlecht getrockneten Pflanzen in Herbarien anstretende *Eurotium herbariorum* Lk.) ist der gemeine Kolben-schimmel, *Aspergillus glaucus*, dessen Gonidienträger Keulen tragen, welche mit nach allen Richtungen ausgehenden perlschnurförmigen Reifen kugelförmiger Gonidien besetzt erscheinen. Manche Kernpilze treten überhaupt nur als Schimmel auf, nämlich die Perisporiaceen, zu denen die bekannten Mehlthauptpilze (*Erysiphe*), Parasiten von Pflanzen gehören. Die Gonidienform eines Mehlthauptpilzes ist auch

das Oidium Tuckeri, welches die berühmte Traubenkrankheit veranlaßt. Auch unter den übrigen Kernspitzen, deren größte Abtheilung die Familie der Kugelpilze (Sphaeriaceae) ist, gibt es viele Parasiten, darunter auch solche, welche in lebenden Thieren, bzw. Insecten, insbesondere Schmetterlingsraupen schmározogen und durch deren Vertilgung nützlich werden. Der bekannteste Pflanzenparasit ist das Mutterforn, Claviceps purpurea Tal., dessen Gonidienform den sog. Honigthau erzeugt und dessen als Sklerotium (Dauermbel) auftretendes Ruhe stadium (das eigentliche Mutterforn) sehr giftige Eigenschaften besitzt, zugleich aber auch als wehenförderndes Mittel bei Geburten officinell ist.

Die Scheibenpilze bringen bald scheibenteller-, schüssel- oder becherförmige, bald huf förmige oder ganz unregelmäßig gestaltete Fruchtkörper hervor, welche Hymenien von Sporenschläuchen und Paraphysen auf ihrer Ober- (Außen-)fläche tragen. Die Mehrzahl derselben gehört zu der Familie der Becherpilze, Pezizaceae, deren Fruchtkörper meist sehr klein und nur selten wirklich becher-, viel häufiger scheiben- oder schüsselförmig gestaltet ist (s. Peziza). Aus ansehnlichen Formen besteht nur die Familie der Morchelpilze, Helvellaceae, bei denen der stets fleischige Fruchtkörper die Form eines gestielten regelmäßig oder unregelmäßig gebildeten Hutes besitzt. Unter diesen gibt es auch essbare Arten (s. Schwämme).

- Pilzwurzel**, s. Mycorrhiza. Hg.
- Pimpermeise**, die, s. Blaumeise. C. v. D.
- Pimpernuls**, s. Staphylyaea. Wm.
- Pinie**, s. Pinus. Wm.
- Pinienprocessionsspinner**, s. Cnethocampa pityocampa. Hchl.

**Pinol**,  $C_6H_{12}O_3$ , ist ein dem Quercitol isomer, im Harze der californischen Fichte, Pinus lambertina, vorkommender Körper. v. Gn.

**Pinolsalz**, soviel wie Zinnchloridammonium, welches in der Gattmünderei Verwendung findet. v. Gn.

**Pinne**, die, s. v. w. Panne oder Penne. C. v. D.

**Pinset**, der. 1. „Pinset wird beim Wilde der Hartzbuch an der Öffnung des männlichen Gliedes genannt. Bei Rehböden und Keilern kann man den Pinset, besonders im Winter, ziemlich weit sehen; beim Elen-, Edel- und Damwilde aber nur dann, wenn man nahe dabei ist.“ Hartig, Lexik., p. 391. — Döbel,

Jägerpraktika, Ed. I, 1746, I, fol. 24. — C. v. Heppe, Aufsicht. Lehrprinzip, p. 206. — Chr. W. v. Heppe, Wohlred. Jäger, p. 419. — Großkopff, Weidewerkslexikon, p. 247. — Bechstein, Hb. d. Jagdwissenschaft I., 1, p. 128. — Laube, Jagdbrevier, p. 246. — R. R. v. Dombrowski, Edelwild, p. 8, und Neh, p. 3, 22.

2. das Haarbüschel am Gehör (s. d.) des Schwarzwildes, Luchses und Eichhörnchens. Sanders, Wb. II., p. 552. C. v. D.

**Pinsektriebe** (bei Fichte und Kiefer), s. Nossentriebe. Hchl.

**Pinus**, antiker lateinischer Name der Kiefern, den Linne auf sämtliche Abietineen übertrug, während die Botaniker der Gegenwart gleich den Alten nur die Kiefern unter diesem Gattungsnamen zusammenfassen. Nadeln meist vom zweiten Lebensjahre an paarweise oder büschelig (zu 3—5) gruppiert, anfangs von einer häutigen Scheide umschlossen, worin die Nadeln fest an einander geschmiegt liegen und zusammen eine Walze bilden. Nadelpaare oder Büschel spiralg an den Zweigen angeordnet, die aus verwachsenen alterndernden Schuppen bestehenden, anfangs silberglänzenden Scheiden während und nach der Ausdehnung der Blätter zusammenschrumpfend und Höcker bildend, welche die Nadeln tragen und nach deren Abfall an den Zweigen zurückbleiben, weshalb diese mit spiralg angeordneten Höckern besetzt erscheinen. Männliche Blüten am Ende vorjähriger Triebe, unterhalb deren Endknospe, büschel- oder traubenförmig zusammengedrängt, eine jede einzelne länglich oder kugelig, kurz gestielt, von einem häutigen Deckblatt gestützt; Staubblätter sitzend, schuppenförmig, meist gelb, fast horizontal von der Spindel abstehend, mit häutigem aufgerichteten Antherentamme oberhalb der beiden nach unten gefehrten, mit einem Längsriß anspringenden Pollensäde. Weibliche Zapfen am der Spitze diesjähriger Triebe (der „Maitriebe“), bald einzeln neben der Endknospe, bald zu zwei gegen- oder zu mehreren quirlständig unterhalb der Endknospe, meist klein, sitzend oder gestielt, von häutigen Deckblättern umgeben. Deckschuppen des Zapfens meist kürzer als die dicken fleischigen Samenschuppen, später meist ganz verkümmert. Samenschuppen fast horizontal abstehend, mit aufwärts gerichteter Spitze, am Grunde der oberen Fläche die beiden Samenknochen tragend. Zapfen anfangs stets aufrecht, später verschieden gerichtet, Samenschuppen bis zur Reife fest zusammenschließend, länglich, gegen ihre Spitze verdickt und hier bei den meisten Kiefernarten mit einem nach außen gefehrten rhombischen Schild (Apophyse) endigend, welches durch einen queren Kiel in ein oberes und unteres Feld abgetheilt erscheint und in der Mitte des Kiels eine Erhabenheit oder Vertiefung (Nabel) zeigt. Aufspringen des Zapfens nach erfolgter Samenreife (diese 2—3jährig), wobei der Zapfen seine bisherige Form verändert, indem sich seine Schuppen nach außen und unten zu krümmen pflegen. Die entleerten Zapfen bleiben oft noch lange hängen, bevor sie abfallen. Samen mit meist langem und schmalen Flügel (dieser mit einem gabelför-

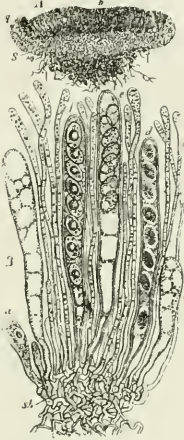


Fig. 595. A. Querschnitt einer Peziza (s. der Gewebekörper des Pilzes, h Hymenium; B ein Theil des Hymeniums (stark vergrößert) mit den sporenbildenden Schläuchen oder Asten (a-f) und zwischen diesen die Paraphysen (Saftfäden); sh die subhymeniale Schicht.

migen Ausschnitt den Samen umfassend), selten ungeflügelt oder bloß von einem schmalen Flügelraum umgeben. Immergrüne Bäume und Sträucher mit in der Jugend meist höchst regelmäßiger Kronenbildung, indem sich die Triebe nur aus den End- und Quirlnospenn entwickeln, weil Adventivnospenn (Seitenknospenn) in der Regel nicht gebildet werden. Nur bei manchen Kiefern kommen Stammadventivnospenn im späteren Lebensalter zur Entwicklung, aus denen Stammsprossen hervorgehen können. Die Triebknospenn aller Kiefern erscheinen mit trockenhäutigen spiralförmig angeordneten Hüllschuppen bedeckt. Diese sitzen an der Knospennachse und sind deren eigentliche Blätter. In ihren Achseln stehen die daselbst zur Entwicklung gelangenden Nadelpaare oder Nadelbüschel mit ihren Scheiden, welche nichts anderes als sehr verkürzte Sprossen (Kurztriebe) sind, die zwischen den Nadeln eine rudimentäre Endknospenn in Form eines kleinen stumpfen Kegels besitzen. Unter Umständen können diese die Rolle „schlafender Augen“ spielenden Scheidenknospenn in schwächliche Langtriebe (Scheidentriebe) anstreifen, z. B. bei der gemeinen Kiefer und verwandten Arten, wenn die Nadeln durch Kauenfraß zerstört werden. Bei manchen südeuropäischen Kiefernarten (z. B. bei *P. Pinaster*) entwickeln sich dergleichen Scheidentriebe auch freiwillig und regelmäßig an jungen (bis fünf- und mehrjährigen) Pflanzen auf nahrhaftem, ein üppiges Wachstum begünstigendem Boden. Die Nadeln solcher Scheidentriebe stehen einzeln und abwechselnd und stimmen in ihrer Form und in ihrem Bau mit den „Primordialblättern“ des ersten Jahrestriebes der Keimpflanze überein. Dieser, durch die Verlängerung des von den quirlständigen Kothyledonen umgebenen Knospenns entstanden, ist nämlich mit einzeln stehenden spiralförmig angeordneten Nadeln bedeckt, welche sich von den Nadeln der späteren Paare und Büschel dadurch unterscheiden, daß sie breiter als diese, zusammengedrückt-zweiflächig und an den beiden Rändern fein gefägt sind. In den Achseln dieser Primordialnadeln bilden sich kleine Knospennchen, aus denen im nächsten (zweiten) Lebensjahre die ersten Nadelpaare oder Nadelbüschel hervorgehen, während die Achse der Endknospenn (sowie die der später sich bildenden Quirlnospenn) bereits Schuppenblätter entwickelt, in deren Achseln die Nadelpaare oder Nadelbüschel des dritten Jahres u. s. w. entstehen.

Bei der *Pinie* (*P. Pinæa*) und der *Strandkiefer* (*P. halepensis*), vielleicht auch noch anderen Kiefernarten wärmerer Länder bildet die junge Pflanze in den ersten 4—5 Jahren gar keine Quirlnospenn, sondern verlängert sich nur durch ihre Terminalknospenn. Und zwar erscheinen diese Verlängerungen der Achse wieder nur mit Primordialnadeln besetzt und entwickeln sich aus deren Achseln häufig schwächliche, ebenfalls mit Primordialnadeln bedeckte Triebe. Bei jenen beiden Kiefern pflegen in der Jugendzeit auch die Quirlnospenn, wenn die Endknospenn verloren geht, in mit Primordialnadeln besetzte Langtriebe anzutreiben. Dergleichen junge *Pinien* und *Strandkiefern* bieten oft höchst merkwür-

dige Formen dar, indem sie schnurförmige, schlangenartig gewundene, mitunter meterlange Zweige haben, welche weithin nackt und gegen ihr Ende hin mit abstehenden regelmäßig spiralförmig gestellten Primordialnadeln verschiedenen Alters besetzt erscheinen. Die mit Schuppenblättern bekleideten Triebknospenn der Kiefern dehnen sich in oft sehr lange Triebe aus, wobei die Schuppenblätter aus einander gerückt und zwischen ihnen nur die silberglänzenden Scheiden der Kurztriebe entblößt werden, aus denen die grünen Spizen der darin eingeschlossnen Nadeln hervorragen. Letztere sind bei allen Kiefern mit einer sehr dickwandigen Oberhaut umkleidet, welche auf allen Flächen der Nadel parallele Längsreihen großer tief eingesenkter Spaltöffnungen (dem bloßen Auge als weißliche Pünktchen erscheinend) enthält, im Innern von dem centralen Gefäßbündel parallelen Harzgängen durchzogen, übrigens von zwei- bis sechsjähriger Lebensdauer. Im Herbst fallen die abgestorbenen Nadeln ab, nachdem sie sich zuvor gelb gefärbt haben. Deshalb sind alle älteren Zweige nackt und ist die Veradelung der Krone bei allen Kiefern eine viel lichtere als bei den Fichten und Tannen. Die Kiefern geben sich dadurch als lichtbedürftige Bäume zu erkennen, weshalb sich ihre Bestände auch mit zunehmendem Alter immer lichter stellen. Sie reinigen sich hoch hinauf von Ästen, selbst bei freiem Stande, und bilden walzenförmige, bei normalem Wachstum schnurgerade Stämme, deren anfangs glatte (aus einem Periderm bestehende) Rinde sich allmählich in eine rissige alljährlich dicker werdende und bleibende Rinde verwandelt. Mit zunehmendem Alter (nach der Stangenholzperiode) verändert sich bei allen Kiefernarten die ursprüngliche pyramidale Form der Krone bedeutend, indem sie sich mehr oder weniger abwölbt, was theils dadurch bedingt wird, daß die Triebfolge nicht mehr mit solcher Regelmäßigkeit erfolgt wie in der Jugend, theils dadurch, daß der Längenwuchs der Äste das Übergewicht über den des Stammes erhält. Letzterer ist dann gewöhnlich nicht mehr bis zum Wipfel zu verfolgen, auch tritt häufig schon früher eine Gabeltheilung des Stammes ein. Die meisten Kiefernarten besitzen ein stark entwickeltes Wurzelsystem mit tief gehenden Pfahl- und weit ausgreifenden Seitenwurzeln, weshalb sie einen sehr festen Stand haben und von Stürmen nicht leicht geworfen werden. Ihr Holz ist meist sehr reich an Harzgängen (Harzporen), das Kern- und Splintholz gewöhnlich von verschiedener Färbung. Ein Überwachen der Stöcke pflegt nicht vorzukommen, wohl aber sammelt sich in solchen das Harz sehr bedeutend an, wodurch sog. Kienholz entsteht. Eine Entwicklung von Stocklöchern und sich bildenden Adventivnospenn kommt nicht vor.

Die Kieferngattung ist die artenreichste der Abietineenfamilie und der Coniferen überhaupt. Die Anzahl der bekannten Arten beträgt jedoch gegenwärtig nach dem Beschlusse des 1887 in Dresden abgehaltenen Congresses von Coniferenkennern nur 43, indem eine große Anzahl bis dahin unterscheidene Arten als bloße Varietäten oder Formen anderer Arten erkannt



wurden. Davon sind die meisten in Nordamerika heimisch. Europa besitzt 9, Deutschland und Oesterreich-Ungarn zusammen 6 Arten. Die Riesfernenarten werden nach der Nadelanzahl der Kurztriebe und nach der Zapfenbildung in 4 Sectionen eingetheilt: 1. Arven (Cembra Spach.). Nadeln zu 5, dreieckig, die nach außen gekehrte (untere) Fläche convex, die Seitenflächen plan. Zapfen eiförmig oder walzig. Samenschuppen nur mäßig verdickt, mit hakenförmig aufwärts gebogener Spitze; Apophyse nur halb ausgebildet (ihr unteres Feld), breithornförmig, in der Mitte ihres oberen freien Randes den Nabel tragend. Samen groß, dickschalig, ungeflügelt. 10 Arten. 2. Weymouthskiefer (Strobus Spach.). Nadeln zu 5, wie bei den Arven und von derselben Form. Zapfen lang walzig oder spindelförmig, hängend. Deckschuppen noch im reifen Samen erhalten und sichtbar, doch viel kürzer als die Samenschuppen. Diese wenig verdickt, mit flacher halber Apophyse, welche den Nabel an oder unter der Mitte des Randes trägt. Samen klein, geflügelt. 4 Arten. 3. Weihrauchkiefern (Taeda Endl.). Nadeln zu 3—4, zusammengedrückt-dreieckig, auf der äußeren (unteren) Fläche convex, an den Seitenflächen plan. Zapfen kugelig oder kegelförmig; Samenschuppen stark verdickt, sehr holzig, fest zusammenschließend, mit ganzer quergekielter, den Nabel in der Mitte des Niesels tragender Apophyse. Samen geflügelt. 11 Arten. 4. Echte Kiefern (Pinaster Endl.). Nadeln zu 2, planconvex (an der äußeren Fläche convex, an der inneren plan). Zapfen kegelförmig bis kugelig, mit ganzer Apophyse, wie bei den vorigen. Samen gewöhnlich geflügelt. 18 Arten. Hier können nur die europäischem und von den exotischen die in Deutschland und Oesterreich-Ungarn allgemein angebannt oder anbauwürdigen Arten Berücksichtigung finden, u. zw. aus der ersten Section nur die gemeine Arve, Zirbe oder Zirbelkiefer, *P. Cembra* L. (s. Fig. 3a—b, S. 391; Hartig, Forstculturbfl., T. 4, Hempel und Wilhelm, Bäume und Sträucher, T. 8). Nadeln bis 8 cm lang, lineal, starr, stumpf, dunkelgrün, im Innern von drei Harzgängen durchzogen, von vier- bis fünfjähriger Lebensdauer; Nadelbüschel sehr genähert, weshalb junge Bäume sehr reich und üppig benadelt erscheinen. Männliche Blüten gestielt, 1 cm lang, schön gelb, Staubblätter mit verkehr-herzförmigem, fein gezähneltem, violetterm Antherenkamm. Weibliche Zapfchen eiförmig-länglich, violett, mit eiförmigen, fest zusammenschließenden Samenschuppen. Zapfen kurz gestielt, aufrecht abstehend, eiförmig oder länglich, stumpf, 5—8 cm lang, unreif violett bereift, reif zimtbraun. Samen (Zirbelnüsse) stumpf dreieckig, 10—12 mm lang, nussartig-hartschalig, flügellos, mit eßbarem wohl-schmeckendem Kern. Mittelgroßer Baum mit starkem, nach oben stark abfalligem Stamm und tief angelegter, anfangs pyramidal-kegelförmiger, später walziger, in höherem Alter ganz unregelmäßiger Krone und fräftiger weit ausstreichender Bewurzelung. Äste wagrecht mit aufwärts gekrümmter Spitze, junge Triebe rostgelb-filzig, Knospen breit-kugelig, lang zugespitzt, harzlos. Rinde anfangs glatt, grünlich

bis röthlichgrün, später sich in eine dicke graubraune quereißige Harzgänge enthaltende Borke verwandelnd. Holz leicht, harzlos, weich, aber sehr dauerhaft, im Kerne röthlich bis rothbraun, im Splint weiß, von angenehmem Geruch. Die Arve wird in Gärten schon mit dem 25., an ihren natürlichen Standorten aber kaum vor dem 70. Jahre mannbar, blüht dann meist alljährlich (in den Alpen im Juni) und reift ihre Zapfen, welche im ersten Herbst nur walnussgroß und grün gefärbt sind, im Spätherbst des zweiten Jahres, worauf deren Ausreifen und das Herausfallen der Samen erst im nächsten Frühlinge erfolgt. Letztere keimen erst nach 1 bis 2 Jahren im Frühlinge, behalten aber ihre Keimkraft 2—3 Jahre. Die wilde Zirbelkiefer wächst sehr langsam, erreicht selten über 22 m Höhe, aber bis 17 m Stammdurchmesser. In Hochgebirgslagen braucht sie gegen 70 Jahre, um mannshoch zu werden. Nach Sendtner fällt der größte Stärkezuwachs zwischen das 150. und 250. Lebensjahr, denn die Arve wird sehr alt (500—700 Jahre). Eine Eigenthümlichkeit dieser Conifere ist es, daß ihre Lebensthätigkeit bei zunehmendem Alter nicht nur in der Richtung nach oben abnimmt, weshalb sie im höheren Alter wipfeldürre wird, sondern daß sie bei Zeiten von unten her freiwillig einzelne Äste emporrichtet und zu Secundärwipfeln ausbildet, welche oft wieder, u. zw. ebenfalls ziemlich zeitig Nebenwipfel entwickeln. Deshalb erscheinen alte Zirben, besonders freistehende, stets vielgipfelig und bieten solche, zumal wenn ihre Kronen, wie meistens, von den Stürmen zerzaust worden sind, ein monströses, aber auch sehr malerisches Bild dar, welches noch dadurch erhöht wird, daß solche alte Bäume meist über und über mit lang herabwallenden Bartflechten bedeckt sind. Der Verbreitungsbezirk der spantanen Arve umfaßt in Mitteleuropa nur die Alpen und Karpathen, wo sie gegenwärtig als echte alpine Holzart in den Alpen zwischen 1332 und 2470, in den Karpathen zwischen 950 und 1260 m im Mittel auftritt, also einen mehr oder weniger breiten Gürtel bildet; dagegen ist sie in Osteuropa (Rußland), wo sie, z. B. im Gouvernement Perm, ungeheure Waldungen, theils in reinen Beständen, theils mit der Tichte gemengt, zusammensetzt\*, und in Sibirien über tausende von Quadratmeilen, nämlich ostwärts bis in das Amurland verbreitet. Diese russisch-sibirische Arve, welche sich von der mitteleuropäischen durch mehr walzenförmige Zapfen, größere Samen, üppigere Benadeltung und reichlichere Quirknospenbildung unterscheidet und viel höhere, oft bis 25 m hinauf astlose und schnurgerade Stämme bildet, aber dennoch nur als eine klimatische Form, nicht als eigene Art betrachtet werden kann, bewohnt mehr die Ebenen als die Gebirge und scheint besonders einen feuchten, saft nassen Moorboden zu lieben. Ubrigens liebt auch die Alpen- und Karpathenzirbe einen feuchten Moorboden, wie ihr vorzugsweises Vorkommen und üppiges Gedeihen auf mit solchem bedeckten Hochgebirgs-

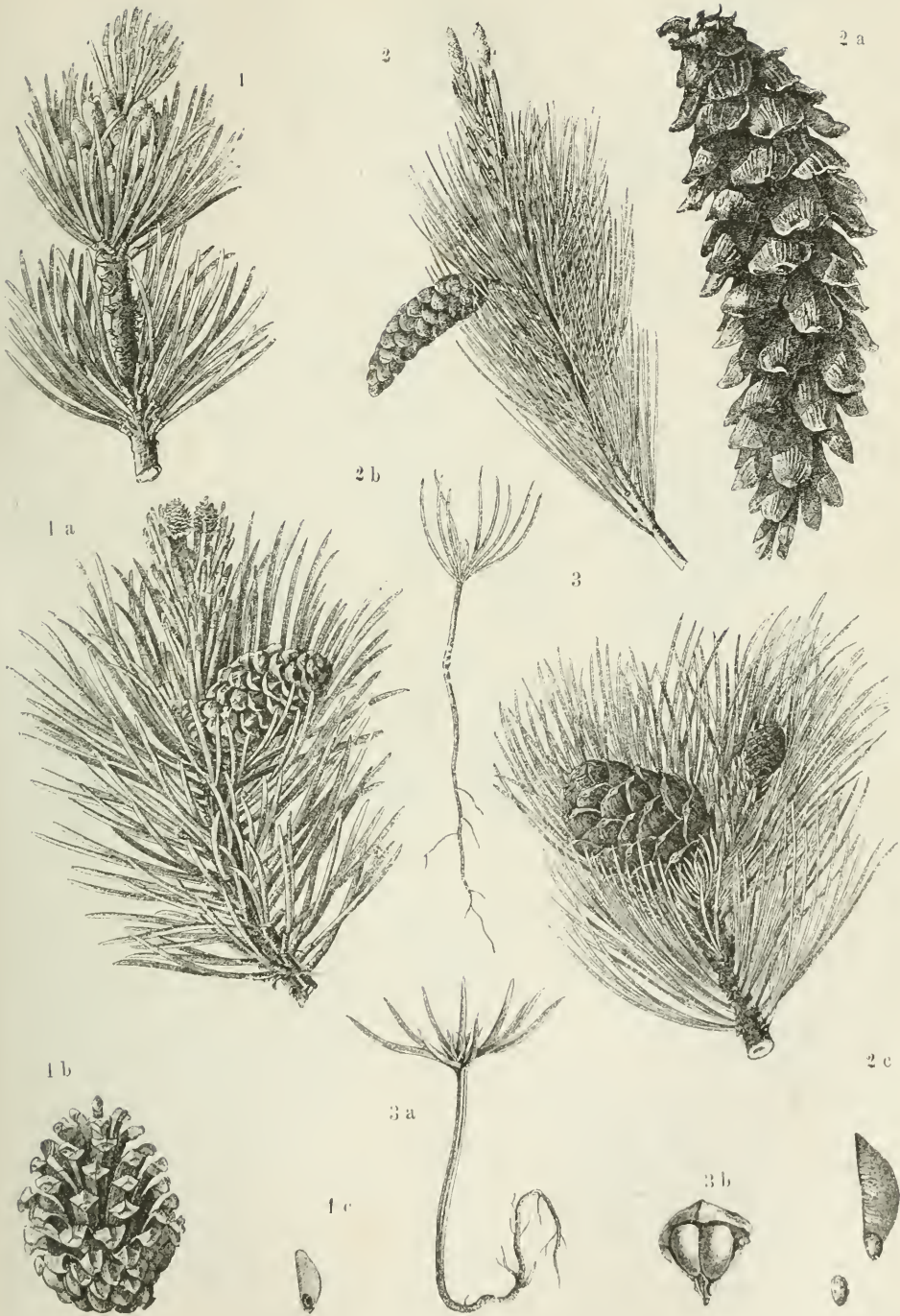
\* In Gouvernement Perm sollen 3—4 Millionen Hektar kaiserlicher Waldungen lediglich oder vorzugsweise aus Zirbelkiefern bestehen.

plateau beweist. An solchen Localitäten sieht man diesen Baum häufig auf moosigen, von Feuchtigkeit triefenden Felsblöcken (z. B. auf dem Plateau der bayrischen Schachenalp), welche sie dann mit ihren mächtigen Wurzeln umspannt. Die Arve der Alpen trägt allen Stürmen, von denen sie wohl niemals geworfen und nur selten gebrochen wird, weidet daher weder Sturmflagen noch die Nähe von Gletschern und Schneefeldern. Sie verlangt einen kurzen, aber warmen Sommer und einen beständig feuchten, nicht zu bindigen, thonigen oder lehmigen Boden. Sie wie auch die Karpathenarve bildet fast nirgends mehr geschlossene Bestände, sondern kommt vorzugsweise horstweise und vereinzelt vor. In den Alpen tritt die Arve in größter Menge im Engadin, in den Waadtländer und Berner Alpen und in den bayrischen auf der Wetterstein- und Schachenalp auf, woselbst sie in räumenartigen Urwaldbeständen auftritt, während sie in den österrreichischen Alpen nur noch horstweise und vereinzelt vorkommt. In früheren Zeiten ist das anders gewesen, indem da die Zirbe durch die ganze Alpenkette große zusammenhängende Wälder gebildet hat, welche im Laufe der Jahrhunderte infolge unverständiger Hauswirtschaft ansgertottet worden sind. Dazu kommt, daß sich diese Holzart von selbst nur spärlich verzüchtet, weil die größte Menge ihrer Samen von Vögeln und — von den Menschen verzehrt werden und für ihre Nachzucht bis vor wenigen Jahrzehnten nicht gesorgt worden ist. Die Alpenarve ist daher als eine seit Jahrhunderten im allmählichen Aussterben begriffene Holzart zu betrachten. Wegen ihres laughamen Wachses eignet sie sich (wie auch die Karpathenzirbe) nicht zum Holzproduzierenden Forstbaum, wozu noch die durch die hohe Lage des Zirbengürtels bedingte Schwierigkeit einer regelmäßigen Bewirtschaftung kommt. Doch hat man seit Mitte des jetzigen Jahrhunderts angefangen, die Zirbelkiefer in höheren Gebirgen (z. B. Böhmerwald, Erzgebirge) anzupflanzen, u. zw. mit gutem Erfolg, um diesen wegen seines zu Schnitzwerken sich vorzüglich eignenden Holzes sehr wertvollen Nadelbaum zu erhalten.

II. Section Strobos, Die gemeine Weymouthkiefer, P. Strobos L. (s. Fig. 2a—c, E. 391; Hartig, a. a. D., T. 8, Hempel und Wilhelm, a. a. D., T. 9). Nadeln 6—10<sup>3</sup> cm lang, dünn und zart, lineal, spitz, an der convexen Fläche hellgrün, an den planen bläulichweiß, von bloß zwei jähriger Lebensdauer, weshalb schon die älteren Zweige nackt sind und die Benadelung der Krone eine sehr lichte ist. Männliche Blüten 7—12 mm lang, walzig, gestielt, quirständig; Staubblätter gelb mit anrechtm zweispitzigen Antherentamm. Weibliche Zapfen einzeln, selten quirständig, länglich, gestielt, mit dicken, gelblichgrünen rothgeränderten Samenschuppen. Zapfen gestielt, hängend, walzig-pindelförmig, spitz, etwas gekrümmt, im ersten Herbst dunkelviolett, reif braun, 10—15 cm lang, mit lederartigen länglich-zungenförmigen, gegen die Spitze schwach verdickten Samenschuppen. Samen 5—6 mm lang, dunkelgrün und schwarz markiert; Flügel über 2 cm lang, schmal, ge-

krümmt, rothbraun gestreift. — Die Weymouthkiefer bildet einen schnurgeraden vollholzigen Stamm, welcher in ihrem Vaterlande bis 60 m Höhe und 2 m Durchmesser erreicht und auch in Deutschland bis über 48 m hoch und gegen 2 m stark zu werden vermag. Ihre lange Zeit pyramidale Krone ist aus sehr regelmäßigen Astquirlen zusammengesetzt und sind die Spuren der abgeworfenen noch an 40jährigen Bäumen tief hinab am Stamme bemerkbar. Die lange Zeit glattbleibende, glänzend olivenbraune Rinde verwandelt sich erst vom 20. bis 30. Jahre an in eine längsrispige dunkle Borke, die aber selbst bei alten Bäumen am Stamme nicht weit hinaufreicht. Die Rinde enthält Harzbehälter, welche oft, wie bei der Tanne, Harzblasen, nur kleinere, veranlassen. Dagegen ist das Holz wenig harzreich, leicht, aber dauerhaft, auch im Kern weiß. Die Bewurzelung ist außerordentlich stark, mit mächtiger, tiefegehender Pfahlwurzel. Die Knospen sind eiförmig, beipitz, rothgelb, von Harz überflossen, die Endknospe des Haupttriebes stets von 3—8 Quirlknospen umgeben, die jungen Triebe fast. Die Keimpflanze trägt 7—9 dünne, priemenförmige dreikantige Kottyledonen. Die Weymouthkiefer ist eine raschwüchsige Holzart, indem ihr Längenwuchs vom zehnten Jahre an bei günstigen Standortverhältnissen durchschnittlich 65 cm beträgt. Sie wird bei freiem Stande oft schon mit dem 25. im Schlusse selten vor dem 50. Jahre mannbar, blüht in Mittelddeutschland Ende Mai und reift dort ihre Zapfen im October des zweiten Herbstes. Die Samen keimen im Frühling 3—4 Wochen nach der Ausfaat. Die Quirlbildung beginnt im dritten Jahre. Die Weymouthkiefer kann die härtesten Winter und heiße Sommer vertragen, verlangt einen tiefgründigen Boden, gedeiht am besten auf feuchtem Boden und Sümpfen, wo sie den üppigsten Wuchs zeigt, aber auch noch auf einem tiefgründigen Sandboden mit anhaltend feuchtem Untergrund, dagegen schlecht auf trockenem Boden. Sie ist in Nordamerika zu Hause, wo sie in den östlichen Vereinigten Staaten und in Canada zwischen dem 43. und 47. Grad große Wälder bildet, übrigens bis zum 50° verbreitet, mehr ein Baum der Ebene als der Gebirge. Seit ihrer Einführung nach Europa durch Lord Weymouth (1703) ist sie nicht nur ein beliebter Parkbaum geworden, der sich rasch verbreitet hat, sondern auch ein Forstbaum, von dem es in Deutschland und Osterreich bereits ansehnliche Bestände aller Altersklassen gibt. Wie alt die Weymouthkiefer zu werden vermag, ist nicht bekannt. — Die Nepal-Weymouthkiefer, P. excelsa Wall, unterscheidet sich von der gemeinen Weymouthkiefer durch längere (10—15 cm) Nadeln, kurze keulenförmige Knospen, längliche gekrümmte 16 bis 18 mm lange männliche Blüten und besonders durch ihre kugelig-walzenförmigen, blaßbraunen, mit Harztropfen bestreuten Zapfen, welche 14 bis 17 cm lang und bis 7 cm dick sind. Ihre 8 bis 9 mm langen Samen sind eiförmig, zweifelhändig zusammengedrückt, schwarz und grau punktiert und haben einen säbelförmigen, negadrigen,

Zum Artikel „Pinus“.



1 *Pinus montana*, Zweig mit männlichen Blüten; 1a Zweig mit weiblichen Blüten und einjährigen Zapfen; 1b reifer Zapfen der „Balantiefer“; 1c Same mit Flügel. — 2 *Pinus strobus*, Zweig mit weiblichen Blüten und unreifem einjährigen Zapfen; 2a reifer geöffneter Zapfen; 2b Keimpflanze; 2c Same mit Flügel und entflügelt. — 3 *Pinus cembra*, Zweig mit weiblichen Blüten und halbreifem Zapfen; 3a Keimpflanze; 3b Zapfenschuppe mit Samen. — Die Fig. 2, 2a und 3 in  $\frac{1}{2}$ , die übrigen in  $\frac{2}{3}$ , der natürlichen Größe.

rothbraunen, 15—21 mm langen Flügel. Von diesem im centralen Himalaya, besonders in Nepal heimischen Baume, welcher dort zwischen 1828 und 3048 m Seehöhe große Wälder bildet und bis 30 m Höhe erreicht, und seit seiner Einführung in Europa (1827) ebenfalls ein beliebter Parkbaum geworden ist, kommt auf der Balkanhalbinsel (auf dem Peristerhöhegebirge Macedoniens, hier zuerst von Grisebach entdeckt, auf dem Kom an den Grenzen Montenegro's und am Perimdagh im Balkan) in einer Höhe von 1624 bis 1981 m eine Form in geschlossenen Beständen vor, als Bäume zweiter und dritter Größe, ja sogar (gegen seine obere Grenze) als Strauch, welcher sich durch kürzere Nadeln und kleinere, schwächere Zapfen von der Himalayaform unterscheidet und von Grisebach als eigene Art unter dem Namen *P. Pence* beschrieben worden ist. Die *Lamberts-Weymouthkiefer*, *P. Lambertiana* Dougl., ein im nordwestlichen Nordamerika zwischen 33 und 40° verbreiteter Nadelbaum, von dem es dort bis 100 m hohe und bis 3 m dicke Stämme geben soll und welcher vor allen übrigen Weymouthkiefen sich durch seine riesigen Zapfen (36—40 cm lang), eisbaren Samen und süßes, genießbares Harz auszeichnet, ist, da sie noch in Mitteleuropa im Freien vorkommt, neuerdings zum Anbau auf Sandboden empfohlen worden.

**Section III. Taeda.** Die steinadlige Weihrauchkiefer, *P. rigida* Mill. Nadeln 6—18 cm lang, 1.5—2 mm dick, starr und steif, scharf zugespitzt, dunkelgrün, Zapfen meist zu 3—5 quirlständig, jung kegelig, aufrecht-abstehend, reif ovallänglich bis kegelförmig, abstehend oder hängend, hellbraun, 3—8 cm lang, 4—6 cm dick, kurz gefielt, mit rhombischer scharf gefielter Apophyse und einem zurückgerückten, stehenden Dorn am Nabel. Diese das östliche Nordamerika zwischen 38 und 44° bewohnende, dort auf sandigem und sumpfigem Boden große Wälder bildende, und bis 28 m Stammhöhe erreichende, schon 1750 nach Europa gebrachte Kiefer, deren Holz auf trockenem Gebirgsboden sehr fest ist und von Harz stroht, in Sumpfniederungen dagegen weich und splintreich, gedeiht noch in Nord- und Mitteldeutschland vortrefflich und wird dort bereits als Forstbaum angepflanzt. — Die Schwerekiefer, *P. ponderosa* Dougl. Nadeln 10—20 cm lang, 1.5 bis 2 mm dick, gedreht, scharfspitzig, bläulichgrün. Zapfen zu 3—4 quirlständig, fast sitzend, zuletzt hängend, kegelförmig oder walzig kegelförmig, stumpf, rothbraun, 10—11 cm lang und 4.5 bis 5 cm breit, mit fast rhombischer pyramidaler radialstrahliger, scharf gefielter Apophyse und kegelförmigem, meist zurückgerücktem Nabeldorn. Bewohnt das nordwestliche Nordamerika, vom Columbiaflusse bis Neu-Mexiko, und erreicht in Californien bis 100 m Stammhöhe und bis 5 m Stammstärke. Auch diese in der Jugend rasch- und später trügliche, 1828 nach Europa eingeführte und als Parkbaum schon ziemlich verbreitete Kiefer ist neuerdings wegen ihres sehr dauerhaften, durch große Schwere sich auszeichnenden Holzes zum vorstlichen Anbau empfohlen worden. — *Jeffreys Kiefer*, *P. Jeffreyi* Murr. Nadeln 15—20 cm

lang und 1½ bis 1¾ mm dick, starr, scharf zugespitzt, bläulich-dunkelgrün. Zapfen zu 2 bis 3 beisammen sitzend, abwärts gerichtet, eiförmig, stumpf, bräun, 13—18 cm lang und 10—13 cm breit, mit rhombischer pyramidaler, scharf gefielter Apophyse und zurückgebogenem Nabeldorn. Ist in Californien heimisch, wo sie 50 m hoch wird, neuerdings ebenfalls zum Anbau als Waldbaum empfohlen und als solcher versuchsweise in Sachsen, Preußen und Bayern bereits angebannt worden. — Erwähnenswert sind ferner: die gemeine Weihrauchkiefer, *P. Taeda* L., im östlichen Nordamerika heimisch, mit bis 20 cm langen Nadeln und meist paarweise gestellten bis 10 cm langen eiförmigen Zapfen, deren pyramidale, scharf gefielte Apophyse einen dornspitzigen Nabel besitzt; ausgezeichnet dadurch, daß sie selbst in freiem Stande häufige Stammprossen aus Rindenrissen treibt. Verträgt bis —25° Kälte, ist häufig in Parks, aber wegen sehr dünner Beuedelung ein unschöner Baum. — Die *Sabinikiefer*, *P. Sabiniana* Dougl. aus dem westlichen Nordamerika, mit bis 25 cm langen Nadeln und quirlständigen, eiförmigen bis 23 cm langen, schweren Zapfen, deren keulenförmige Apophysen einen starken, einwärts gekrümmten Nabeldorn besitzen. Hält in den adriatischen Küstengegenden im Freien aus. — *Coulter's Kiefer*, *P. Coulteri* Dougl., aus Süd-Californien, mit bis 25 cm langen Nadeln und einzeln stehenden, länglich-kegelförmigen, bis 28 cm langen, sehr harzreichen Zapfen (den schwersten aller Kieferarten), deren pyramidale, scharf gefielte Apophysen einen langen, einwärts gekrümmten Nabeldorn haben. Gedeiht wenigstens in England, im Freien.

**IV. Section. Pinaster.** Die gemeine Kiefer, *Föhre*, *Föhre*, *P. silvestris* L. (siehe Fig. 1—20, S. 393; Hartig, Forstculturrpfl., T. 4, Nentzel u. Wilhelm, a. a. O., T. 4). Nadeln meist 4—5 cm lang, oft kürzer, selten länger (6—7 cm), steif, spitz, außen dunkel-, innerseits meergrün, mit zahlreichen peripherischen Harzgängen im Innern, von 2—4jähriger Dauer. Nadelpaare genähert, doch nicht gedrängt stehend, auf erhabenem Rissen, mit anfangs silberweißen, später braunen geringelten Scheiden. Männliche Blüten 6 bis 8 mm lang, traubförmig gehäuft an der Basis der Maitriebe, weshalb dieser Theil nach dem Abfall der Blüten nackt erscheint und nackt bleibt; Staubblätter gelb, mit sehr kurzem runderlichem aufrechtem Antherentamm. Weibliche Zapfchen 5—6 mm lang, einzeln- oder gegen-, selten quirlständig am Ende der Maitriebe, gestielt, länglich, kegelig, röhrl. Zapfen an einem bogig gekrümmten Stiele hängend, 2.5—7 cm lang, eis- oder kegelförmig mit schieferm Grunde, spitz oder stumpf; Apophysen flach oder pyramidal, scharfbengelb oder grünlich- bis bräunlichgrau, glanzlos oder matt glänzend, schwach gefielt, mit niedergebucktem oder erhabenem, glänzend fleischfarbenen bis gelbbraunlichem Nabel. Samen eiförmig-länglich, 3—4 mm lang, zusammengedrückt, schwärzlich oder grau mit dreimal so langem halbeiförmigen bräunlichem Flügel. Baum erster Größe, mit geradem vollholzigen walzenrundem Stamm, welcher sich

Zum Artikel „Pinus“.




Fig. 1—20 *Pinus silvestris*. 1 Triebspitze mit weiblicher Blüte; 2 Zweig mit männlichen Blüten; 3, 4 reife Zapfen; 5 weibliche Blüte in doppelter Größe; 6, 7, 8 Zapfenschuppen (Außen- und Innenseite); 9, 10 Zapfenschuppen (Außen- und Innenseite); 11, 12 Samen und Flügel; 13—17 männliche Blüte mit Staubbeutel und Pollenkern; 18 Keimpflanze; 19, 20 Nadelpaar und Querschnitt desselben. — Fig. 21—26 *Pinus austriaca*. 21 Zweig mit männlichen Blüten; 22 reifer Zapfen; 23, 24 Zapfenschuppen (Außen- und Innenseite); 25 Samen mit Flügel; 26 Keimpflanze. — Die Fig. 21 bis 26 in  $\frac{2}{3}$  der natürlichen Größe.

selbst bei freiem Stande weit hinauf von Ästen reinigt und bis ins Stangenholzatter pyramidalkegelförmiger, später aber sich allmählich abwölbender, in hohem Alter oft höchst unregelmäßiger Krone. Rinde der benadelten Zweige glänzend graugelb, der älteren Äste und des jüngeren Stammes ein leuchtend rothgelbes, sich in papierdünnen Streifen und Fetzen abschütterndes Periderm, welches sich später vom Grunde des Stammes an in eine äußerlich grau-braune, innen lebhaft rothbraune, längs- und querrißige, allmählich immer dicker werdende Borke verwandelt. Bewurzelung mit starker tiefstehender bleibender Pfahlwurzel und weit ausstreichenden Seitewurzeln, deren oberste oft über den Boden hervortreten. Holz je nach dem Standort mehr oder weniger harzreich, im Kern rötlich bis rothbraun. Knospen eiförmig-länglich, zugespitzt, harzlos, grau oder rötlich. — Die Kiefer wird in freiem Stande sehr zeitig manbar (oft schon mit dem fünfzehnten Jahre, wenigstens auf trockenem mageren Boden), im Schlusse nicht leicht vor dem 30. bis 40. Jahre, auf feuchtem Boden viel später. Sie pflügt dann alle 3—5 Jahre reichlich Zapfen zu erzeugen und blüht im Norden ihres Verbreitungsbezirkes im Juni, im Süden im Mai. Nach der Befruchtung senken sich die Zapfen abwärts und werden hierauf roth. Bis zum ersten Winter sind die Zapfen bloß hafelnisgroß und grün; im folgenden Frühlinge beginnen sie rasch zu wachsen, worauf sie bis zum October sich vollständig ansbilden und reifen, aber erst im März oder April des dritten Jahres aufspringen. Die entleerten Zapfen bleiben noch bis zum Herbst hängen. Die Keimkraft der Samen, welche bei Frühlingsaat je nach der Bodenbeschaffenheit binnen 3—6 Wochen aufsaufen, dauert 3—4 Jahre. Die Keimpflanze hat 4—7 (meist 5) den Scheidelnadeln ähnliche Nadeln, während die Primordialnadeln breit, schwertförmig und grob gesägt sind. Im ersten und zweiten Lebensjahre ist der Längenwuchs sehr gering, während die Pfahlwurzel sich rasch verlängert, so daß ihre Länge die des Stammchens um das Dreifache bis Vierfache übertrifft und sich überhaupt das Wurzelsystem allseitig ausbildet. Dann wird der Längenwuchs des Stammes rascher, am raschesten um das zehnte Jahr, von wo an er bis zum 80. unter günstigen Standortverhältnissen durchschnittlich ca. 40 cm per Jahr beträgt. Der Höhenwuchs wird je nach Klima und Boden binnen 80 bis 120 Jahren beendet. Die Kiefer vermag unter günstigen Verhältnissen ein mehrhundertjähriges Alter und 40, selbst 48 m Stammhöhe zu erreichen. Sie ist eine ungemein variierende Nadelholzart, indem je nach der Beschaffenheit des Standortes die Länge und Dauer der Nadeln, die Farbe und Ausbildung der Borke und die Größe und Gestalt der Zapfen, deren Länge im allgemeinen mit jener der Nadeln übereinstimmt, abändert. Bei der gewöhnlichen Form sind die Zapfen ziemlich gleichmäßig ausgebildet, ihre Apophysen flach (Var. *plana* Heer.) oder an der Lichtseite gebuckelt (Var. *gibba* Heer.) mit wenig vorspringendem Nabel, die Knospen grau

oder rötlichgrau, die Blütenzapfen rötlich oder grünlichroth, die Borke außen asch- oder granbraun. Bisweilen sind die männlichen Blüten bräunlich-carmiroth (Var. *erythraeura* Sanio). Durch Standortbeschaffenheit bedingte Abänderungen sind die Strandkiefer der Ostseeflähen und die Moorkiefer. Erstere, selten über 20 m hoch werdend, bildet dicke, meist krummschäftige oder gewundene, gewöhnlich gabeltheilige Stämme mit tief hinabreichender, sehr breiter und unregelmäßiger Krone, deren starke Quirläste sich oft zu Secundärwipfeln emporrichten, und dichter struppiger Bewealung. Die besonders auf den Hochmooren (Moosmorästen) der baltischen Provinzen und Rußlands in ganzen lichten Beständen, in Deutschland und Osterreich nur vereinzelt auf Gebirgshochmooren vorkommende Moorkiefer (Morastkiefer) wird selten über mannshoch, hat aber stets einen aufrechten, meist sehr dünnen Stamm, welcher bis zum Fuß hinab beastet zu sein pflegt, starre, kaum zolllange, schon im zweiten Jahre abfallende Nadeln und kleine, eiförmige Zapfen, deren Apophysen auf der Lichtseite stärker entwickelt, oft hafenförmig abwärts gekrümmt sind. Nach Entwässerung der Moore vermag sie noch im Alter fünfjähre Triebe zu entwickeln und verwandelt sich dann allmählich in die gewöhnliche Form. Als wirkliche Varietäten werden unterschieden: 1. die hafenschnuppige, reflexa Heer. (*P. rubra* L.). Nadeln 6 cm lang, Zapfen lang und schmalkegelförmig, spitz, bis 6½ cm lang, lang gestielt, mit dunkelbraunen Apophysen, welche an der Lichtseite aus ihrer Mitte in bis 3 mm lange, am Grunde des Zapfens rückwärts, in dessen Mitte aber aufwärts gekrümmte dünne Haken mit concaven Seiten vorgezogen sind. Auf Hochmooren des Canton Bern, auch in Niederösterreich. 2. Die Schlangenkiefer, *virgata* Casp. Quirläste unregelmäßig, langgestreckt und knickig, mit wenigen rutenförmigen schlangenartig gewundenen, spärlich benadelten Nebenästen. Kommt sehr vereinzelt vor. 3. Die Silberkiefer, *argentea* Stev. Nadeln und Zapfen mit silberglänzendem Anflug, Apophysen mit rückwärts gebogenem Höcker. Im Kaukasus. 4. Die Nevada-kiefer, *Nevadensis* Christ. Nadeln breit, kurz, starr, auf der glatten Fläche auffällig weiß. Zapfen kurz gestielt, schief abstehend, rötlichgrau; Apophysen der Lichtseite hoch, eingekeult-pyramidal. In der Sierra Nevada Californiens. 5. Die Engadiner oder Iapp-ländische Kiefer, *engadinensis* Heer. (*P. rhaetica* Brügg., *P. Frieseana* Wichura). Nadeln dick und starr, scharf zugespitzt, nicht über 4 cm lang, im Mittel von fünfjähriger Lebensdauer, Nadelpaare dicht stehend; Zapfen eiförmig, 4—6 cm lang, kurz gestielt, schief abwärts gerichtet, ungleichzeitig mit glänzend grünlich bis scherbengelben, an der Lichtseite stark convexen Apophysen, deren großer stumpfer Nabel meist von einem schwächlichen Ringe umgeben ist. Baum von circa 10 m Höhe mit rötlicher Rinde, welcher im Ober-Engadin zwischen 1500 und 1940 m Seehöhe im Gemisch mit Arven und Bergföhren auftritt und in Lappland im Vereine mit der Fichte, der Weißerle,

Weißbirke und Zitterpappel große Wälder bildet.

6. Die fantastische Hakenkiefer (*hamata* Stev.). Zapfen länger als die Nadeln, verklärter Kegelförmig; Nabel der Apophyten in einen zurückgekrümmten Dorn ausgezogen. Unter diesen Varietäten sind neuerdings mehrere Bastardformen zwischen *P. silvestris* und *P. montana* (*P. digenea* G. Beck, *P. pyramidalis* Brügg., *P. Christii* Brügg., *P. Wettsteinii* Fritsch, zu denen nach G. Beck auch *P. engadinensis* gehören soll) und zwischen *P. silvestris* und *Laricio nigra* (*P. Neilreichiana* Reichhardt, *P. permixta* G. Beck) in den Alpenländern aufgefunden worden. Die Kiefer hat unter allen Abietineen der alten Welt den größten Verbreitungsbezirk, indem derselbe beinahe ganz Europa und einen großen Theil des nördlichen Asiens umfaßt. Derselbe erstreckt sich nämlich vom westlichen Spanien ostwärts bis zum Stanowojgebirge und bis in das Amurland, von Lappland südwärts bis Oberitalien und vom arktischen Rußland und Westsibirien bis Kleinasien und Persien, liegt zwischen 37° (*Sierra Nevada*) und 70° 20' (Parfanger Fjord Norwegens), erstreckt sich über 123 Längengrade und bildet eine breite sich von West nach Ost erstreckende Zone, welche mehr als ein Drittel der nördlichen Halbkugel umfaßt. Die Nordgrenze durchschneidet in Europa Lappland, die Halbinsel Kola und das Petschoragebiet Nordrußlands und berührt am Pasigjford (69° 30') das Eismeer; die Südgrenze läuft von der Balkanhalbinsel (Makedonien) nach Galizien, von da südwärts nach Siebenbürgen, dann dem Karpathenbogen folgend westwärts nach Serbien zum Berge Kopaonik (43°), von wo sie durch die Gebirge von Dalmatien und Croatien, durch Thyrrien und Venetien und durch die Lombardei sich nach den ligurischen Apenninen hinzieht (44°). Von hier springt die Südgrenze auf die Seealpen über, von da auf die Gebirge und die Gebirge der Auvergne, von wo aus sie die Pyrenäen überschreitend nach Catalonien eindringt und nun sehr geschlängelt durch die Gebirge Südaragoniens und Valencias nach der *Sierra Nevada* (37°) verläuft. Die Westgrenze zieht sich von dort gegen Nordnordwest durch das westliche Spanien nach Galicien und muß von dort über Hochschottland nach der Nordwestküste Norwegens verlängert gedacht werden. Innerhalb ihres ungeheuren Bezirkes erscheint die Kiefer höchst unregelmäßig vertheilt. In Europa befinden sich die größten Kiefernwaldungen in Rußland, Finland, in den baltischen Provinzen, in Lithauen, Polen, Ost- und Westpreußen, Pommern, in Zütland, Schweden, in der Mark, in Oberschlesien, Nordgalizien, in der Niederlausitz und den angrenzenden Gegenden Sachsens, vorherrschend in der Ebene und auf Sandboden, der oft von Moränen unterbrochen wird. Solche Kiefernwälder werden in Preußen und Sachsen „Heiden“ genannt (z. B. die Görlitzer und Dresdener Heide), wohl deshalb, weil der gemeine Heidestrauch (*Calluna vulgaris*) in solchen sandigen Kiefernwäldern massenhaft auftritt und Büschen und Krautden häufig in dichterem Bestande überzieht. Auch in Oesterreich-Ungarn,

Süd- und Westdeutschland liegen die größten Kiefernwälder in den ebenen Gegenden und auf Sandboden (z. B. in der Marchniederung, in der baden'schen und elsässischen Rheinfläche). In Gebirgsgegenden pflügt die Kiefer nur in kleineren Waldbeständen vorzukommen und tritt sie da gegen die Fichte entschieden zurück. Die vielleicht größte und zugleich die westlichste Gebirgskiefernwaldung ist die das Gnadarramagebirge Centralspaniens bedeckende. In vielen Gegenden ihres Verbreitungsbezirkes fehlt die Kiefer ganz, nicht allein im Hochgebirge, sondern auch in ebenen Ländern, wo sie vorkommen könnte, z. B. auf den dänischen Inseln. Dafs die Kiefer mehr ein Baum der Ebene als des Gebirges ist, ergibt sich aus ihrer Höhenverbreitung. Selbst im äußersten Südwesten ihres Bezirkes, in der Sierra de Guadarrama und Sierra Nevada, steigt sie kaum bis 2400 m empor, während in den Pyrenäen und Alpen ihre obere Grenze im Mittel bei 1523 und 1597 m liegt. Nur auf der Grimfel und im Engadin erhebt sich die Kiefer bis 1810 und 1948 m. In den Karpathen findet sich die Kiefer höchstens bis 1300 m, in den Cevennen und in der Auvergne bis 975 m. In den Gebirgen Mittel- und Süddeutschlands schwanke die Kieferngrenze im Mittel zwischen 786 und 923 m, nur in den Vogesen soll die Kiefer bis 1200 m hinangehen. Höher steigt sie in Norwegen empor, nämlich am Eidsfjell in Nummedalen (60°) bis 1027.5 m. Sonst liegt ihre Grenze dort zwischen 227.3 und 940 m im Mittel je nach der geographischen Breite. Über die untere Grenze, von welcher überhaupt nur im Süden und Südwesten die Rede sein kann, ist nichts Sicheres bekannt. Wie das Vorkommen und Gedeihen der Kiefer in Sibirien beweist, vermag dieselbe die größte Winterkälte (bis 40° C. und darunter), aber auch eine anhaltende Sommerwärme von 20 bis 25° im Mittel (in Spanien) zu ertragen. Dagegen liebt sie nicht einen anhaltend feuchten Boden und eine nebelreiche, feuchte Atmosphäre, was ihre geringe Höhenverbreitung in Hochgebirgen erklärt. Ebensov wenig verträgt sie aber das trockene Klima der Steppen, welche sie auch meidet. Sie ist eine sehr lichtbedürftige Holzart, weshalb sie kein Überschirmung verträgt und sich in reinen Beständen bei zunehmendem Alter von selbst licht stellt, weshalb haubare Bestände nur einen mangelhaften Kronenschluss zu zeigen pflegen. Sie gedeiht am besten auf einem tiefgründigen, lockern, im Untergrunde mäßig feuchten Sand- oder sandigen Lehmboden, wie ihr prachtvoller Wuchs im Hauptmoorwalde bei Bamberg, welcher die Masten für die Rheinschiffe liefert, und in den Niederungen der baltischen Provinzen beweist, nimmt aber auch mit magerem Sandboden und flachgründigem Felsboden vorlieb, ja ist auf solchem oft die einzige Holzart, die da noch zu wachsen vermag, wenn sie auch dann nur kleine dürftige Stämme bildet. Ist der Felsboden zerklüftet und in dessen Spalten Erde vorhanden, so erwächst sie auch auf solchem oft noch zu sehr stattlichen Bäumen, indem ihre Wurzeln, die sich dann oft bandförmig abplatten, tief in das Gestein eindringen (z. B.

auf dem Quader sandstein der sächsisch-böhmischen Schweiz). Die Gesteinsart scheint von geringem Einfluß auf das Gedeihen der Kiefer zu sein. So ist die frühere Ansicht, daß die Kiefer auf Kalk nicht fortkomme, durch das Vorhandensein prächtiger Kiefernbestände in den Kalkalpen längst widerlegt. (Vgl. über die Kiefer: Hartigs Forstculturrpfl., S. 53 ff., und Willkomm's Forstliche Flora, 2. Aufl., S. 193 ff.)

Die Bergkiefer, Krummholzkiefer, P. montana Mill. (s. Fig. 1a—c, S. 394; Hempel und Wilhelm, Bäume und Str., T. 5). Nadeln 2—5 cm lang, gerade oder sichelförmig gekrümmt, stumpf, dick, auf beiden Flächen grün; Nadelpaare gedrängt stehend, von meist fünfjähriger Lebensdauer. Männliche Blüten dichte Sträucher bildend, lebhaft gelb; Stanblätter mit großem rundlichem gezähntem Antherenfamum. Weibliche Zapfchen meist quirlständig, düstig, violett-blau, Deckschuppen länger als die Samenschuppen, mit schnabelförmigem Anhang. Zapfen sitzend oder sehr kurz gestielt, aufrecht abstehend, horizontal oder schief nach unten gerichtet, meist quirl- oder gegenständig, 2—5,5 cm lang, von verschiedener Form und Farbe, stets glänzend; Apophysen verschieden geformt, aber stets mit einem schwärzlichen Ringe um den großen hell-schwarzen oder hellbraunen Nabel. Samen klein, mit kleinem 2—3mal so langem Flügel. Baum mit bleibend pyramidalen Krone oder vielstämmiger Strauch mit aufrechten oder niederliegenden und knieförmig aufsteigenden Stämmen. Rinde dunkel, an den Ästen sich nicht abschälend noch rothgelb färbend. Alte bogig-emporgekrümmt, meist nur mit einer Nebenknospe neben der Endknospe, oft (gleich den Seitentrieben) nur eine Endknospe tragend, deshalb wenig oder gar nicht sich verzweigend. Knospen meist mit dicker Harzschicht, daher weißlich. Bewurzelung flach, auf stumpfem Torfmoorboden ohne Pfahlwurzel. Holz dichter und schwerer als das der gemeinen Kiefer, feinhäutig, bald harzarm und röthlich, fast ohne Kern (bei auf Torfmooren erwachsenen Bergkiefern), bald so harzreich wie Kienholz (bei auf trockenem felsigem Boden stehenden Bäumen). Die Bergkiefer wird sehr zeitig, oft schon im 6. Jahre mannbar und pflügt dann alljährlich reichlich zu fructificieren. Sie blüht je nach der Höhenlage des Standortes Ende Mai oder im Juni; ihre Zapfen, welche im ersten Herbst höchstens 1,5 cm lang und hell-graubraunlich, selten bläulich oder violett zu sein pflügen, springen erst im Herbst des dritten Jahres auf, worauf sie noch lange haften bleiben, weshalb man im Herbst oft Zapfen von 4 Jahrgängen an einem Baume oder Strauche findet. Bei den Knieholzformen beobachtet man häufig Zweihängigkeit. Frische Samen keimen 2—3 Wochen nach der Frühlingsaat mit 4—7 Kothledonen. Der Längenwuchs ist anfangs rascher als bei *P. silvestris*, später viel langsamer, am raschesten unter günstigen Standortverhältnissen zwischen dem 40. und 70. Jahre. Der anfangs beträchtliche Stärkezuwachs läßt bald nach und wird im Alter äußerst gering. Deshalb besitzen selbst die baumförmigen Bergkiefern bei einem Alter von

2—300 Jahren selten über 25 m Höhe und höchstens 0,7 m Stammdurchmesser. Die Bergkiefer ist die variabelste Kiefernart Europas, insbesondere hinsichtlich ihres Zapfenbaues. Viele ihrer Formen sind früher, manche neuerdings wieder, doch mit Unrecht, als eigene Kiefernarten unterschieden worden, die Baum- und Strauchformen, zwischen denen es zahlreiche Übergänge gibt, nur Standortvarietäten. Die Knieholzform, bei welcher die Stämme häufig radial von einem Mittelpunkte ausgehen, in welchem Falle sie rundliche Büsche zu bilden pflegt, wird vorzugsweise auf nassem Torfmoorboden und in den Stürmen exponierten Freilagern beobachtet. Diese Wuchsabänderungen können daher weder eine Art- noch eine Varietätsverschiedenheit begründen. Die zahllosen, besonders auf die Verschiedenheit der Zapfen- und Apophysenform begründeten Varietäten der Bergkiefer lassen sich in folgende 3 Haupttypen zusammenfassen:

1. Die Hakenkiefer, *uncinata* Willk. Zapfen ungleichseitig, am Grunde schief, horizontal, schief abwärts geneigt oder hängend; Apophysen der Lichtseite ungleich stärker entwickelt als die der Schattenseite, die unteren, seltener alle kapuzenförmig, pyramidal oder konisch verlängert und häufig nach dem Zapfengrunde zurückgekrümmt, mit stets excentrischem Nabel. Zerfällt in 2 Hauptvarietäten: *rostrata* Ant. und *rotundata* Ant. Bei ersterer sind die Apophysen der Lichtseite des meist kegelförmigen, abwärts gebogenen bis hängenden Zapfens in einen vierseitigen zusammengedrückten zungen- oder schnabelförmigen Haken ausgezogen, bei letzterer, deren kegelförmige oder eiförmige Zapfen horizontal oder schief abwärts zu stehen pflügen, in eine kurze vierseitige schwach abwärts gekrümmte Pyramide verlängert, oder es ist auch nur ihr Oberfeld kapuzenförmig angegeschwollen und zurückgekrümmt. Zur ersten Varietät gehört die Hakenkiefer der Pyrenäen (*P. uncinata* Ramd.), welche unter allen Formen der Bergkiefer den größten Zapfen (5,4—6,76 cm lang) besitzt, die grünlich-hellbraun zu sein pflügen. Bildet einen Baum bis zu 26 m Höhe mit schnurgeradem Stamme und ist als die vollkommenste Form der Bergkiefer zu betrachten. Bewohnt die Pyrenäen, wo sie namentlich auf der spanischen Seite bedeutende Wälder zwischen 1000 und 2000 m Seehöhe auf trockenem Boden zusammensetzt. Ihr am nächsten steht die Varietät *pendula* Hart., mit stark hängenden eiförmigen, grünlich-schwarzen bis braunrothen, bis über 4 cm langen Zapfen und stachel förmigem Nabel, welche ebenfalls in den Pyrenäen, aber auch in den Gebirgen von Cuenca (Mencañen), Hocharagonen und Catalonien, am Mont Ventoux, in den Alpen der Dauphiné, Savoyens und der Schweiz und im Jura als aufrechter Baum, seltener als Pyramidenstrauch vorkommt und besonders im östlichen Graubünden zwischen 1800 und 2100 m Seehöhe ausgedehnte Waldungen bildet, ebenfalls auf einem felsigen, nur stellenweis in Moor übergehenden Verwitterungsboden. Dagegen finden sich die zahlreichen Formen der Varietät *ro-*



tundata, welche von Link (1827) unter dem Namen *P. rotundata* und *P. humilis*, von Reichenow (1837) unter dem Namen *P. uliginosa*, von Sendtner (1854) unter dem Namen *P. Mughus* als eigene Arten unterschieden und beschrieben worden sind und sehr verschiedene Volksnamen erhalten haben, vorzüglich auf Moorboden und Torfmooren in den Gebirgen Mittel- und Süddeutschlands, in Südböhmen, in den bairischen und österreichischen Alpen, im Jura, in Galizien und Siebenbürgen. Bei ihr herrscht die Pyramiden- und Knieholzform (in den Alpen, wie alle Knieholzformen der Bergkiefer „Latsche“ genannt) vor, doch gibt es auch ganze Bestände und Wälder, welche aus der bis 20 m Höhe erreichenden Baumform bestehen (z. B. auf den Hochmooren von Wittingan in Südböhmen und auf dem Jahresgrünen-Revier des sächsischen Erzgebirges). Sie kommt in einer Seehöhe von 433 bis 2500 m vor. Ihre Zapfen, deren Länge zwischen 2.7 und 4.06 cm Länge schwankt, sind bald glänzend hellbraun, bald scharbengelb, bald verschiedenartig gefärbt.

II. Die Zwergkiefer, *Pumilio* Willk. (*P. Pumilio* Haenke, *P. Mughus* var. *Pumilio* Koch). Zapfen ringsherum gleichmäßig ausgebildet, eiförmig bis fast kugelig, sitzend oder fast sitzend, meist nach oben abstechend, nach dem Aufsersten horizontal oder abwärts geneigt, im ersten Herbst meist noch violettblau, reif dunkelbraun bis scharbengelb; Apophysen gleicher Höhe rings um den Zapfen von gleicher Größe und Bildung, mit convexem Ober- und concavem Unterfeld und excentrisch gelegenem, meist eingebrücktem Nabel. Tritt vorherrschend als Knieholzform, selten als kleiner aufrechter Baum auf. Variiert nur bezüglich der Apophysenbildung, deren Oberfeld (im unteren Drittel des Zapfens) bald kapsenförmig erhaben und häufig abwärts gerünnet ist (gibba Willk.), bald dachförmig abgeplattet und der Länge nach scharf gefielt (applanata Willk.). Die Zwergkiefer bewohnt vorzugsweise die Karpathen und das Riesengebirge, dessen Kämme sie als sog. „Knieholz“ bedeckt, wie sie auch im Karpathensystem bis in das südliche Siebenbürgen hinab einen sehr ausgeprägten, jedoch vielfach unterbrochenen Zwergwaldgürtel bildet, kommt aber horkweise und vereinzelt auch in den Südeten, dem mährisch-schlesischen Gesenke, im Isergebirge und lausitzisch-böhmischen Gebirge, auf dem moorigen Waldgebirge von Wäheren und Südböhmen, im Böhmerwald, bairischem Wald, Schwarzwalde, auf der südbairischen Hochebene, in den Alpen und im Jura vor. Sie ist auch in den Abruzzen (*P. magellensis* Schonw.) und auf dem Balkan gefunden worden. Dagegen fehlt sie im Erzgebirge gänzlich, wo an ihrer Stelle die Knieholzform der Hakenkiefer auf den dortigen Hochmooren auftritt. Ihre Höhenverbreitung liegt im allgemeinen zwischen 649 und 2695 m, im Riesengebirge zwischen 1297 und 1533 m, in den Karpathen zwischen 1300 und 2000 m. Die Knieholzform wächst keineswegs vorherrschend auf Torfmooren (wo sie bei sehr nasser Beschaffenheit derselben kimmert und oft zu einem kaum fußhohen Zwergstrauch wird),

sondern häufiger auf fettem und Geröllboden, wo sie das üppigste Gedeihen zeigt. Ihr Wuchs ist sehr langsam, ihre Stämme erreichen selten die Stärke eines Mannesfenkels, auch wenn sie Hunderte von Jahren zählen.

III. Die Ungofiefer, *Mughus* Willk. (*P. Mughus* Scop.). Zapfen völlig gleichmäßig ausgebildet, kegelförmig oder eiförmig, sitzend oder sehr kurz gestielt, reif abstechend, horizontal oder niedergebengt, im ersten Herbst hell gelbgrau, reif hell- bis dunkelzinnbraun, niemals bläulich bereift; Apophysen gleicher Höhe von gleicher Form und Größe, mit scharfem Querkiel und ziemlich gleich großem Ober- und Unterfeld, weshalb der gewöhnlich einen stehenden Dorn tragende Nabel central gelegen erscheint. Kommt ebenfalls vorzugsweise als Knieholz, sehr selten als Baum vor und findet sich in Kärnten (wo sie Krumpfholz oder Krümpen genannt wird), Südtirol, Krain, den Venetianischen und Tirolischen Alpen und im Hochgebirge Croatiens. Ihre Höhenverbreitung liegt zwischen 910 und 1950 m. Sie scheint einen feuchten Verwitterungsboden zu lieben. Zwischen den drei Haupttypen der Bergkiefer gibt es Übergangsformen, nämlich zwischen I und II die Varietät *Pseudopumilio* Willk., eine Knieholzform, welche vereinzelt im Erzgebirge, in Südböhmen und Oberbayern auftritt, zwischen II und III die Form *echinata* Willk. der Zwergkiefer, welche in Kärnten vorkommt. Das Vorkommen der Bergkiefer, welche in früheren Zeiten viel weiter nordwärts verbreitet gewesen sein muß, da in den Torfmooren der norddeutschen Ebene unzweifelhaft Zapfen der Hakenkiefer gefunden worden sind, beweist, daß dieselbe im Gegensatz zur gemeinen Kiefer während ihrer Vegetationsperiode eines an Nebeln und atmosphärischen Niederschlägen reichen Klimas bedarf und noch weniger Sonnenwärme als wie jene und die Nichte beansprucht, wohl aber eine ebenso niedrige Wintertemperatur zu ertragen vermag wie *P. silvestris*. Die chemische Beschaffenheit des Holzes scheint für sie gleichgültig zu sein, da sie auf den verschiedenartigsten Gesteinsunterlagen bei sonst ihr zusagenden Standortverhältnissen ein gleich vorzügliches Gedeihen zeigt. Wegen ihres langsamen Wuchses und namentlich geringen Holzzuwachses eignet sie sich, insbesondere die Knieholzform, wenig für den Forstbetrieb.

Die österreichische Schwarzkiefer, *P. austriaca* Hass\*) (siehe Fig. 21 bis 26, S. 393); Hartig, Forstentwurf, T. 6. Reichenb., Ic. Fl. Germ. Helv. XI., t. 524, Hempel und Wilhelm, Bäume u. Str., T. 6 (*P. nigricans* Host., *P. Laricio* var. *austriaca* Ant., Conif. und Willk., Forstl. Flora, 2. Auflage, S. 229). Nadeln 6–11 cm lang, starr, spiz,

\*) Die älteste, aber längst in Vergessenheit gerathene wissenschaftliche Benennung dieser Kiefernart ist *P. nigra* von Arnold (1755), die 1827 Link zuerst wieder hervor zog, wie dies neuestens Dr. Günther v. Bel (Die Nadelholzer Niederösterreichs, Wien 1890) zum zweitenmal gethan hat. *P. austriaca* ist jedenfalls die den Forstmannen geläufigste Benennung. Ob diese Kiefer von *P. Laricio* Poir. wirklich specifisch verschieden ist, wie neuerdings von Bel u. a. wieder behauptet worden ist, mag dahingestellt bleiben.

einfarbig dunkelgrün, mit weißlichgelber horniger Spitze, mit zahlreichen Harzgängen im mittleren Parenchym (Mesophyll). Männliche Blüten in dicken Sträußen, saft sitzend, walzig, 15—25 mm lang, gelb; Staubblätter kurz gestielt, mit großem ründlichem gekerbtem Antherentamm. Zapfchen einzeln oder zu 2—3, klein, länglich, schön roth, kurz gestielt, Deckschuppen kürzer als die Samenschuppen. Zapfen sitzend, aufrecht schief oder wagrecht abstehend, eiförmig, oft etwas gekrümmt, bis 8 cm lang, stumpf, glänzend hellbraun; Apophyssen convex, die der unteren Schuppen halbkreis- oder trapezförmig, der mittleren am oberen Rande abgerundet, der oberen rhombisch, alle mit großem, rhombischem, erhabenem, spitzem oder stumpfem, gelbbraunem (im Alter oft grauem) Nabel. Schuppen unterseits dunkel rothbraun bis pechschwarz. Samen 5—6 mm lang, eiförmig-länglich, mit halbeiförmigen braungestreiftem, bis 25 mm langem Flügel. Baum bis 20 m hoch mit vollholzigen Stamm und anfangs pyramidalen, später niedergedrückt eiförmigen, auf felsigem Boden schirmförmig ausgebreiteter, dichtbenadelter, von fern schwärzlich erscheinender Krone. Rinde junger Stämme und Äste glatt, grünlichbraun, sich später in eine tiefrißige, äußerlich dunkel schwarzgrüne Borke verwandelnd. Bewurzelung mehr oberflächlich, als tiefgehend, mit kurzer (auf flachgründigen Kalkbergen ganz fehlender) Pfahlwurzel und weit ausstreichenden (oft nackt über den Felsboden hinauslaufenden) Seitenwurzeln. Knospen groß, walzig, spitz, mit weißlichen silberglänzenden Schuppen, meist harzlos. Nadelpaare mit kurzer gelblichbrauner Scheide, dicht stehend, von 4—6jähriger Lebensdauer. Holz überaus harzreich, sonst dem von *P. silvestris* ähnlich. Splint sehr breit, weiß, Kern hell- bis braunroth. — Die Schwarzkiefer wird im freien Stande oft schon mit dem 15., gewöhnlich mit dem 20., im Schlusse mit dem 30. Jahre mannbar und blüht anfangs bis Mitte Mai, im allgemeinen 10—14 Tage später als *P. silvestris*. Ihre im ersten Herbst noch kleinen länglichen dunkelrothbraunen Zapfen reifen im Herbst des zweiten, entlassen aber ihre Samen erst im April des dritten Jahres. Die 3 Jahre keimfähig bleibenden Samen keimen bei der Frühlingsausfaat binnen 2 Wochen. Die Keimpflanze ist sehr kräftig, mit 5—7 Kotsyledonen, der Wuchs der jungen Pflanze in den ersten Jahren geringer als bei der gemeinen Kiefer, später dieser gleich. Der Höhenwuchs wird durchschnittlich binnen 80—100 Jahren beendet, wobei der Stamm bis 1 m Stärke erreichen kann. Doch kennt man einzelne viel stärkere Bäume (bis zu 6·83 m Stammumfang), welche ein mehrhundertjähriges Alter besitzen mögen. Die Schwarzkiefer scheint wenig zu variieren, denn bisher ist nur eine wirkliche Varietät (hornotina Beck) in Niederösterreich beobachtet worden, welche sich durch kleinere (nur 6 cm lange) heller gefärbte, schon im ersten Jahre reifende Zapfen mit unterseits rothbraunen Schuppen von der gewöhnlichen Form unterscheidet. Letztere wird auf sehr dürrer Kalkboden zu einem niedrigen pyramidalen Busch

oder zu einem kleinen Baum mit starkem, nur wenige Fuß hohem Stamm und buschiger Krone. Die Schwarzkiefer bildet einen großen Theil des Wienerwaldes wie auch Waldbestände auf den am Nordrande der östlichen Kalkalpen sich ausbreitenden Hochebenen und wird hier vorzugsweise auf Harz- (Pech-) Gewinnung genutzt. Außer in geschlossenen Beständen kommt sie auch horstweise und einzeln eingestreut im Gemisch mit Buchen, Weißföhren und Tannen, bei Guntenberg auch mit Fichten und Lärchen vor. Sie findet sich ferner in Kärnten (am Südrand des Dobratsch und um Malborget), in Krain (in zerstreuten Gehölsen), im Küstenlande, im Banat, in Croatien und Dalmatien (besonders auf der Halbinsel Sabbioncello, hier bestandbildend), angeblich auch auf den Inseln Cherso, Brazza und Zefina. Ob die von Grisebach in Kamelien und Bithynien gefundene Schwarzkiefer zur österreichischen oder zu *P. leucodermis* gehört, ist ungewiß. Die Höhenverbreitung der Schwarzkiefer liegt im allgemeinen zwischen 300 und 1247 m. Bis zur letzteren Höhe steigt sie nur am Südrande ihres niederösterreichischen, eine Fläche von 80.700 ha einnehmenden Bezirkes empor. Im übrigen besetzen sich die Wälder und Horste in Niederösterreich zwischen 300 und 1300, in Kärnten zwischen 600 und 1000 im Banat zwischen 500 und 1100, in Dalmatien zwischen 300 und 950 m Seehöhe. Die Schwarzkiefer ist eine kalkliebende Holzart, gedeiht jedoch auch auf anderer Gesteinsunterlage, wie die auf solchen gemachten Anpflanzungen beweisen. Sie ist auch ein beliebter Parkbaum geworden, aus welcher sie noch in Norddeutschland vorkommt. Sie bedarf noch mehr Licht als *P. silvestris*, weshalb sie sich im Alter noch lichter stellt als diese. Auf Kalkboden, wo sie den raschesten Wuchs zeigt, nimmt sie mit dem nackten Felsboden, sogar mit Kalkgerölle vorlieb, zeigt da auch freilich ein nur kümmerliches Gedeihen. Sie erträgt die größte Sommerhitze, aber keine bedeutende Winterkälte. (Vgl. v. Seckendorff, Beiträge zur Kenntnis der Schwarzföhre. Mit 15 photogr. Tafeln und 20 Textabbildungen, Wien 1881.)

Die süd-europäische Schwarzkiefer, *P. Laricio* Poir, Antoine, Conf., T. 2. (*P. maritima* Ait.). Nadeln 11—16 cm lang, starr, beiderseits dunkelgrün, mit wenigem im Mesenchym gelegenen Harzgängen. Zapfen sitzend, eiförmig, schlank, 7—8 cm lang, glänzend scharfgelb bis braun, Apophyssen mit stumpfem Nierkel, stärker gewölbt als bei *P. austriaca*, mit welcher sonst *P. Laricio* völlig übereinstimmt. Diese wird aber zu einem viel größeren und viel älter werdenden Baume, indem sie unter günstigen Standortsverhältnissen bis über 40 m Stammlänge und bis 9 m Stammumfang sowie ein mehr als tausendjähriges Alter zu erreichen vermag. Dergleichen Riesenhäuser finden sich namentlich in den Schwarzkieferwäldern der Insel Corsica. *P. Laricio* ist von Südspanien über Corsica, Sicilien, Unteritalien und Griechenland bis Candia und Kleinasien verbreitet, der westlichste Punkt ihres mehr als 33 Längengrade ausgedehnten Areal's die Sierra de Caporta in Andalusien (37° 40'

Br.), der östlichste der eilische Taurns (37° Br.), der südlichste Candia (35° Br.). Ihre Nordgrenze ist nicht sicher festzustellen, da sie auf der Balkanhalbinsel vermutlich mit *P. leucodermis*, vielleicht auch (in Dalmatien?) mit *P. austriaca* verwechselt worden sein kann. Die größten Wälder dieser Schwarzföhre liegen im Westen ihres Bezirkes, in den Gebirgen und auf den Plateaux von Südost- und Centralspanien (besonders in der Serrania de Guenea, wo *P. Laricio* sehr ausgedehnte, meist auf Buntsandstein stöckende Waldbestände bildet), in den Gebirgen Corficas, den Apenninen, in Bithynien und im Pögebirge. Die Höhenverbreitung bewegt sich (meist nur nach Schätzungen) in Spanien zwischen 325 und 1136, auf Corfica zwischen 1000 und 1700, am Alma zwischen 1300 und 2000 m. Die südeuropäische Schwarzföhre ist ebenso harzreich wie die österreichische, mit der sie auch bezüglich ihres forstlichen Verhaltens übereinstimmen dürfte. Wie aber ihre geographische Verbreitung beweist, verträgt sie noch weniger Winterkälte als *P. austriaca*.

Die Balkan-Schwarzföhre, *P. leucodermis* Ant. (Dittr. bot. Zeitschr. 1864). Nadeln 4–9 (meist 5–6) cm lang, starr, dunkelgrün, an der Innenseite concav. Männliche Blüten in dichter kopfiger Ähre, Staubblätter mit halbkreis- oder fast kreisförmigem, unregelmäßig geferbtem oder eingeschnitten gezähneltem Antherenkamm. Zapfen einzeln gegenständig, selten zu 3 quirlständig, reif 7–8 cm lang; Apophyten gelblich oder lederbraun, matt, an den mittleren Schuppen scharf quergekielt, an den unteren pyramidenförmig erhöht, mit gleichgestieltem, dornig bespitztem, zurückgekrümmtem Nadel; Innenseite der Schuppen hellgraubraun. Samen ellipsoidisch, 6–7 mm lang, mit länglichem Flügel. Kräftiger bis 20 (nach Antoine 33) m hoher Baum mit stets stumpf pyramidalen Krone und (an älteren Stämmen) aschgrauer Rinde, welche durch Längs- und Querrisse in eckige Stücke getheilt erscheint. Bewohnt die Balkanhalbinsel, wo sie von Italy 1864 in der Krivoboska auf dem Drjen und der Vjela Gora entdeckt wurde und nach West in Bosnien und der Hercegovina, dann im montenegrinisch-albanesischen Grenzgebirge einzeln, horstweise und bestandsbildend vorkommt. Inmitten der Hercegovina, auf der Freij-Planina bildet sie in herrlichen Beständen die höchste Waldregion und einen reichlich durch riesige Felsenmassen zerstückelten Waldgürtel zwischen ca. 1400 und 1650 m Seehöhe, steigt aber einzeln oder in kleinen Horsten bis 1750 m hinan, d. h. bis zur Baumgrenze, ohne jedoch legföhrenartig zu werden. Ja, auf der Placa-Planina und der Crofina-Planina fand sie West noch in 1900, bezw. 2227 m Höhe. Niemals, selbst nicht auf Felsen wachsend wölbt sie ihre Krone schirmförmig ab. Diese Schwarzföhre ist folglich eine entschiedene alpine Holzart, gleich der Zirbelkiefer, mit welcher sie auch bezüglich ihres langsamen Wachstums übereinstimmt, übrigens ebenso harzreich wie die österreichische und südeuropäische. Ob und wie weit die taurische Schwarzföhre, *P. Pal-*

lasiana Endl. et Ant., welche in der Krim und Kleinasien bestandsbildend auftritt, und die Ebenen- und Pyrenäen-Schwarzföhre, *P. Laricio* s. *pyrenaica* und *γ. cebennensis* Gren. Godr. (*P. monspeliensis* Salzm., *P. Salzmanni* Duval, *P. Laricio* b. *tenuifolia* Willk., Forstl. Fl.), welche die Ebenen, Centralpyrenäen und die Gebirge Cataloniens bewohnt, von *P. Laricio* Poir. speciell verschieden ist, läßt sich nach den ungenügenden Beschreibungen dieser Holzarten nicht entscheiden. Die taurische soll 30 m hoch werden, fahlgelbe Zweige, starr glänzend dunkelgrüne Nadeln und bis 10 cm lange eisförmige Zapfen mit lichtbraunen stumpf gekielten Apophyten, die andere sehr dünne, weniger steife, 9–15 cm lange Nadeln und nur 4–5 cm lange Zapfen besitzen. Letztere ist vielleicht richtiger eine Varietät der folgenden Art.

Die Pyrenäenkiefer, *P. pyrenaica* La Peyr. (*P. hispanica* Cook.). Nadeln sehr dünn, 12–15, selten 18 cm lang, spitz, fast stehend, gleichfarbig dunkelgrün; Nadelpaare in kurzen dunkelbraunen Scheiden, gegen die Spitze der hell rötlichgelben Zweige pinselförmig gehäuft. Männliche Blüten in kurzen Büscheln oder langen Ähren, klein, walzig, gelb; Staubblätter mit kreisrundem ausgezacktem Antherenkamm. Zapfen zu 2–6 quirlständig, selten einzeln, sitzend, junge fast kugelig, aufrecht abstehend, reif meist horizontal gerichtet, kegelförmig oder eiförmig, stumpf, 3–10 cm lang, blaß rötlichbraun, an der Lichtseite gelblichgrün; Apophyten fast rautenförmig, convex, radialrissig oder runzelig, schwach quergekielt, mit niedergedrückt-stumpfen grauem Nadel. Samen oval-länglich, biconvex, 2–3mal kürzer als der schmale zugespitzte Flügel. Baum von 15 bis 25 m Höhe mit breitpyramidalen, ans fast horizontal abstehenden und gewundenen Quirlästen zusammengefügter Krone und dunkler Rinde. Knospen kegelförmig, in eine lange Spitze ausgezogen, mit flaumigen Schuppen und von Harz überflossen. Holz harzarm. Bewohnt ausschließlich Spanien, wo diese Kiefer in den Thälern der Centralpyrenäen, namentlich aber im südöstlichen Spanien, von Aragonien bis Murcia und Granadas Grenzen in Gebirgen und auf Plateaux kleine Gehölze wie auch große Waldungen (so besonders in der Sierra da Segura) bildet. Ihre Höhenverbreitung schwankt zwischen 600 und 915 m.

Die catalanische Kiefer, *P. bratia* Ten. (*P. Parolinii* Vis. Illustr. delle piante nuov., t. 1; *P. Paroliniana* Webb., *P. pyrenaica* Carr.). Nadeln 13–15 cm lang, dünn, an den Rändern sichtbar scharf gekielt, dunkelgrün, an den Zweigspitzen ebenfalls pinselförmig gehäuft. Männliche Blüten 1 cm lang, sehr gehäuft in länglicher Ähre; Staubblätter mit rundem Antherenkamm. Zapfen kurz gestielt, zu 2 bis mehrere quirlständig, horizontal gerichtet, kegelförmig, gerade oder etwas gekrümmt; Apophyten convex oder plan, braun mit grauem stumpfen Nadel. Samen schwärzlich mit braunem Flügel. Baum von 12 bis 18 m Höhe mit abgerundeter breiter Krone. Stamm ein wenig gewunden, im Alter mit dicker rothbrauner, tief, aber unregelmäßig auf-

geriffener bleibender Borke. Zweige röthlich, Knospen 15—20 mm lang, zugespitzt, mit abstehenden weißgestranzten Schuppen. Diese Kiefer, welche bis 1 m Stammdicke zu erreichen vermag, bewohnt nicht nur Calabrien, wo sie allein im Walde von Aspromonte zwischen 737 und 1000 m Seehöhe vereinzelt vorkommt, sondern ist von da, ihrem westlichsten Grenzpunkte, ostwärts über Cypern und Kreta bis nach Kleinasien, ja bis Syrien verbreitet. Auf dem carmanischen Taurus tritt sie zwischen 762 und 1324 m bestandsbildend auf, ja in Cilicien setzt sie bei Gussak zwischen 609 und 1067 m umfangreiche Waldungen zusammen. Sie steht als Art offenbar zwischen *P. pyrenaica* und *P. halepensis*, ist aber letzterer mehr verwandt als ersterer.

Die Seestrand- oder Aleppo-Kiefer, *P. halepensis* Mill. Diet., t. 216, Hempel und Wilhelm, Bäume u. Str., T. 7 (*P. maritima* Lamb. gen. Pinus, t. 6). Nadeln 5—12 cm lang, dünn, spitz, aber zart und weich, bläulichgrün, bisweilen zu 3 (an der jungen Pflanze sogar manchmal zu 5) in silberglänzender zerriffener Scheide, von 2—3jähriger Dauer. Männliche Blüten oval, 6—8 mm lang, walzig, blaßgelb; Staubblätter mit breitem niedrigem, unregelmäßig gezähntem Antherenfamum. Weibliche Zapfchen gestielt, 1 cm lang, schön rosenroth, einzeln oder zu 2—3 quirlständig. Zapfen an einem dicken, stark gekrümmten, bis 2 cm langen Stiel hängend, eiförmig, 6 bis 12 cm lang, glänzend oder matt zimmet- bis rothbraun; Apophyphen am oberen Rande stets abgerundet, bald flach mit schwachem, bald erhaben mit scharfem Querriß, stets mit großem stumpfen grauweißen Nabel. Samen länglich, 6—7 mm lang, schwärzlich, mit 3—mal längerem, bläulichem längsgeripptem Flügel. Baum von 10—18 m Höhe mit unregelmäßig quirlästiger Krone, welche bei freiem Stande im Alter breit, unregelmäßig gestaltet und abgewölbt ist und oft bis zur Stammbasis hinabreicht, während sich im Schlusse der Stamm vom 10. bis 15. Jahre an hoch hinaus von

Ästen reinigt. Auf dürem Felsboden kommt die Strandkiefer häufig auch strauchartig vor. Bewurzelung tiefgehend und weit ausstreichend. Knospen kugelig, mit rothbraunen gewimperten Schuppen bedeckt, harzlos. Zweige lang, dünn, glatt, hellbraun, ältere Stämme mit röthlicher tiefriffiger, bleibender Borke. Holz weiß, schwer, sehr harzreich. Die Strandkiefer wird zeitig mambbar, blüht schon im März oder April, reift die Zapfen im October des zweiten Jahres und ist eine raschwüchsig, jedoch kein hohes Alter und deshalb auch keine bedeutenden Dimensionen erreichende Holzart. Sie ist rings um das mittelländische Meer und über dessen Inseln verbreitet, von Südpotugal bis Palästina und Syrien, von der Riviera und Nord-

dalmatien bis Algerien und Agypten, also über mehr als 14 Breiten- und 50 Längengrade, liebt die Nähe des Meeres, von dessen Strande aus sie sich meist nicht weit landeinwärts erstreckt, macht wenig Anspruch an Bodeneigenschaften, desto mehr an Wärme, Sonnenschein und gleichmäßige Temperatur. Das Maximum ihres Vorkommens liegt im Osten, wo sie (z. B. im Taurusgebirge) ausgedehnte Wälder in reinem Bestande bildet, während sie sich im Westen (die Balearen und Pithynen ausgenommen, wo sie ebenfalls waldbildend auftritt) nur in kleinen Gehölzen, Horsten und einzeln eingesprenzt findet. Sie steigt in Spanien vom Ufer des Meeres bis gegen 1000, auf Mallorca als Baum bis 970, als Strauch bis 1180, in Calabrien bis 850, im Taurus bis 1136 m empor.

Die Sternkiefer, *P. Pinaster* Sol., Lamb. Pinet., t. 4 (*P. maritima* Lamk.). Nadeln 10 bis 20 cm lang, bis 2 mm dick, starr, fast stehend spitz, oft gedreht, fein gefägt, gleichfarbig glänzend grün, mit im Mesophyll gelegenen Harzgängen; Nadelpaare dicht stehend, in langen silbergrauen Scheiden von drei- bis vierjähriger Lebensdauer. Männliche Blüten



Fig. 596. *Pinus Pinaster*.

eiförmig, 18—20 mm lang, in dicken Sträufen, goldgelb, Staubblätter mit großem rundem gezähntem Antherenfamum. Zapfchen kleiner, zu 4—8 quirlständig, selten zu 1—3, violettroth. Zapfen fast sitzend, schief abwärts gerichtet, sternförmig, länglich oder eiförmig, 7 bis 20 cm lang, am Grunde schief, aber oft gebogen, glänzend zimmetbraun; Apophyphen rhombisch, scharf quergefielt, mit stumpfem oder spitzem Nabel, an der Dichtseite pyramidal verlängert und (die unteren) oft hatig zurückgekrümmt; Schuppen an der inneren Seite matt hellbraun, an der äußeren schwarzbraun. Samen 8—9 mm lang, schwärzlich, mit dreimal so langem, röthlichem und braungestreiftem Flügel. Baum von 15—30 m Höhe mit ge-

radem, vollholzigen Stamme, der sich hoch hinauf von Ästen reinigt und über 1 m Durchmesser zu erreichen vermag, und pyramidalen, sich im Alter pinienförmig abwölbender Krone. Knospen walzig, 2 cm lang, harzlos, von braunen weißwolligen Schuppen bedeckt. Zweige rothbraun, rauh, ältere Stämme mit dicker, tiefrißiger dunkelgraubrauner, inwendig rothvioletter, bleibender Borke. Verwurzelung stark, mit tiefegehender Pfahlwurzel. Holz grobjaßiger, hart und schwer, sehr harzreich, im Kern braunroth. Die Sternkiefer (auch „Zgelsöhre“ und „französische Kiefer“ genannt) wird zeitig manubar (auf Sand oft schon mit dem fünfzehnten Jahre), blüht im März, April oder Mai, reift die Samen im Spätherbst des zweiten Jahres, ist raschwüchsig und vermag ein mehrhundertjähriges Alter zu erreichen. Sie verlangt zu ihrem Gedeihen vor allem ein warmes Klima, dessen Wintertemperatur nicht unter + 6° C. beträgt, sowie viel Licht und Sonne, nimmt aber fast mit jedem Boden vorlieb. Die Sternkiefer, die stattlichsie Kiefernart Europas, ist vorzüglich in Westeuropa zu Hause (in Westportugal, im spanischen Galicien und Extremadura, in Ostgranada, im südwestlichen Frankreich, wo sie ausgedehnte Waldungen bildet, z. B. in den „Landes de Bordeaux“, wo diese Kiefer vorzugsweise auf Harz genutzt wird), von dort aus aber ostwärts über Sicilien, Italien und Dalmatien bis Griechenland, von Centralspanien südwärts bis Algerien verbreitet. Sie ist vorherrschend ein Baum der Ebene, weshalb sie eine geringe Höhenverbreitung besitzt. Doch steigt sie auf Corsica bis 1000, in Granada bis 1300 m empor.

Die Pinie, *P. Pinus* L. (Lamb. Pinet. t. 6—8, Reichb. Ic. XI, t. 528, 529). Nadeln 8—20 cm lang, 1 mm dick, glänzend hellgrün mit gelblicher Stachelspitze, oft gedreht, im Innern peripherische Harzgänge enthaltend; Nadel-paare locker angeordnet, im 4. Jahr abfallend. Männliche Blüten 10—12 mm lang, länglich, ährenförmig zusammengedrängt, anfangs rötlich, dann gelb; Staubblätter mit breitem tief gezähntem Antherentamm. Weibliche Zapfen eiförmig, grünlich, abwärts gebogen, einzeln oder zu 2—3 quirlständig. Zapfen sitzend, horizontal oder abwärts gerichtet, eiförmig bis fast kugelig, 10—15 cm lang und 8—10 cm dick, holzig, zimtbraun, sehr harzreich; Apophyten am oberen Rande abgerundet, plan, convex oder zigenförmig erhaben, radial gekielt, mit großen, stumpfen, grauweißem Nabel. Samen sehr groß, dick und hartschalig, eiförmig-länglich, 15—20 mm lang, von einem schmalen leicht abfallenden Flügel umgeben, mit eßbarem, nussartig wohlsmecndem Kern. Baum von 15—25 m Höhe mit geradem säulenförmigen Stamme und (im Alter) mit breit abgeplatteter, regenschirmförmiger Krone (daher „pin parasol“ in Frankreich genannt). Knospen walzig, zugespitzt, weißlich. Rinde anfangs glatt, braun, später sich in eine rothbraune längsrißige und in unregelmäßigen Stücken sich abschülfernde Borke verwandelnd. Verwurzelung tief gehend. Die Pinie wird mit dem 20. Jahre manubar, blüht im Februar, März oder April, reift ihre

Zapfen im Herbst des dritten Jahres und erzeugt zwischen dem 40. und 60. Lebensjahre die meisten Zapfen. Die im Frühling gesäten Samen, welche im Zapfen aufbewahrt 2 Jahre lang keimfähig bleiben, keimen nach ca. 4 Wochen und entwickeln eine sehr kräftige Keimpflanze mit 10—13 Cotyledonen. Die Pinie, deren Wuchs in der Jugend rasch ist, später aber nachläßt, vermag bis über 500 Jahre alt und dann bis 30 m hoch zu werden und bis 6 m Stärke zu erreichen. Sie ist eine überaus lichtbedürftige Holzart, welche keinerlei Überschiirmung verträgt und zu ihrer Kronenentwicklung viel Raum beansprucht. Gaubare Pinienwälder gleichen deshalb wegen der entfernt stehenden Stämme, welche die breiten sich kaum

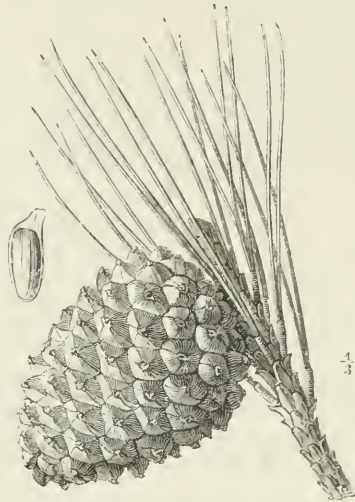


Fig. 597. *Pinus Pinus*.

berührenden Schirmkronen hoch oben tragen Säulenhallen mit grünen Gewölben. Die Pinie ist zwar seit Menschengedenken durch die ganze Mittelmeerzone verbreitet und eine der charakteristischsten Pflanzenformen der mediterranen Vegetation, soll aber ursprünglich nur auf Creta heimisch gewesen sein und von dort aus sich westwärts verbreitet haben. In der That findet sie sich in den Mittelmeerländern häufiger angepflanzt, selbst wo sie Wälder bildet, als spontan oder verwildert. Gegenwärtig ist die Pinie von Portugal und Westspanien aus über Südfrankreich, Italien, Griechenland und die griechischen Inseln bis Kleinasien, in nördlicher Richtung von der Provence bis Algerien verbreitet. Sie erscheint auch auf Madeira und den Canarischen Inseln verpflanzt. Die größten Pinienwälder befinden sich in Portugal, Andalusien (in den Umgebungen der Bai von Cadix), im westlichen Asteatien (Gegend von Valladolid) und in Oberitalien (Wald von Ravenna). Die Pinie ist ein Baum der Ebene und Küstengegenden, welche ein warmes Klima sowie viel Sonnenschein beansprucht. Sie steigt daher nicht hoch empor (in Südtirol, bei Bozen bis 1300 m, in den Küstengebirgen von Granada, desgleichen in Italien und Griechenland

faum bis 1000 m). Die Hauptnahrung besteht in dem Sammeln der Zapfen wegen deren eßbaren Samen (pignoli in Italien), weshalb die Pirie fast mehr ein Obst- oder Frucht-, als ein Forstbaum ist, und in Italien und anderwärts überall in Gärten verpflanzt wird.

Von fremdländischen Kiefern aus der Section Pinaster werden namentlich nordamerikanische in Gärten und Parks angepflanzt angetroffen, doch ist keine derselben ein verbreitetes Ziergehölz geworden. Für den forstlichen Anbau sind neuerdings empfohlen worden: Die Jerseykiefer, *P. inops* Sol. Nadeln 7—10 cm lang, dunkelgrün; Zapfen kurz gestielt, abwärts gerichtet, 4—7 cm lang, länglich-kegelförmig, gelbbraun; Aphyphen vierseitig-pyramidal, mit langem Nabeldorn. Baum von 10—12 m Höhe. Nordamerika, besonders in New-Jersey auf dünnem Sandboden. Bankskiefer, *P. Banksiana* Lamb. Nadeln nur 2½ cm lang, steif, dunkelgrün, sehr auseinander stehend. Zapfen bis 5 cm lang, zu 2—3 zusammenstehend, hornförmig gekrümmt oder gerade; Aphyphen unregelmäßig vierseitig, höckerig, mit stumpfem Nabel. Nördliches Nordamerika. Die Harzkiefer, *P. resinosa* Sol. Nadeln 12—16 cm lang, dunkelgrün mit gelblicher Spitze, steif, an den Enden der Zweige büschelig gehäuft. Zapfen quirlständig, wagrecht, eiförmig, 4—6 cm lang, glänzend blasrötlichbraun; Aphyphen convex, mit stumpfem Nabel. Holz harzreich und dauerhaft. Nördliches Nordamerika. Wm.

**Piperidin.**  $C_5H_{11}N$ , entsteht durch Erhitzen von Piperin mit Kaliumalkali oder durch Destillation eines alkoholischen Auszuges der Samen mit Kalihydrat. Eine farblose, in Wasser lösliche, bei 106° siedende Flüssigkeit. v. Gn.

**Piperin.**  $C_{17}H_{19}NO_3$ , kommt in den verschiedenen Pfefferarten, namentlich in *Piper longum* und *Piper nigrum* vor und stellt farblose, geruch- und geschmacklose, in Wasser unlösliche, in Aether und Alkohol lösliche Krystalle von neutraler Reaction dar. v. Gn.

**Piquets.** Piquierstäbe, s. Abstechstäbe. Lr.

**Piqueur,** der, frz. „Piqueur wird der Parforejäger genannt.“ Hartig, Lexik., p. 391. — Laube, Jagdbrevier, p. 300. — Döbel, Jägerpraktika, Ed. I, 1746, II., fol. 90. — Chr. W. v. Heppel, Wohlred. Jäger, p. 284. — Saunders, Wb. II., p. 550, u. Fremdwb. II., p. 267. E. v. D.

**Piquiernadel.** Eine feine Stahlnadel, die vom Mechaniker mit einem Griff versehen und sehr häufig an den Stiel der Handnissfedern angebracht ist, wird zum Copieren (s. d.) als sog. Piquiernadel verwendet. Zum selben Zweck können auch die sog. Anschlagnadeln (s. d.) gebraucht werden. Lr.

**Pirol,** der, s. Goldamsel. E. v. D.

**Pirole,** Oriolidae, Familie der Ordnung krähentartige Vögel, Coraces, in Europa nur die Gattung *Oriolus*, s. d.

E. v. D.

**Pirsch,** die, u. pirschen, s. Birsch, birschen.

E. v. D.

**Pirus,** antiker Name des Birnbauums, den Linné auf sämtliche Birnen- und Apfelbaumarten als Gattungsnamen übertragen hat. Diese Obstgehölze gehören zu der Familie der Apfelsüchtigen (Pomaceae) und unterscheiden sich von den übrigen dadurch, daß ihre fleischig-saftige, von den vertrockneten Kelchzipfeln gekrönte und vollkommen geschlossene Frucht ein aus 5 in einen Kreis gestellten, mit pergamentartigen Membranen ausgekleideten Fächern (Balgkapseln) bestehendes Kernhaus einschließt, dessen Fächer je 2 Samen zu enthalten pflegen. Blüten ansehnlich, mit hohler, einen scheinbar unterständigen Fruchtknoten bildendem Boden (torus), in welchem die 5 Stempel eingewachsen sind, deren fadenförmige Griffel zwischen den zahlreichen Staubgefäßen hervortragen, welche samt den 5 Blumenblättern der Innenseite des oberen freien mit den 5 Kelchzipfeln verwachsenen Randes des hohlen Blütenbodens eingefügt sind. Sommergrüne Bäume und Sträucher mit abwechselnd gestellten einfachen ganzen Blättern und kleinen bald abfallenden Nebenblättern. Blüten in büschelförmigen Trugdolden, am Ende kurzer wenig beblätterter Seitenprossen (Fruchtholz). Die Arten dieser Gattung sind durch die reichliche Entwicklung sehr zahlreicher Kurztriebe nach eingetretener Maubarkeit sowie durch hartes, schweres, schön gefärbtes Holz ausgezeichnet, aber trägmüthige Bäume, welche wenig Holzmasse erzeugen. Auch besitzen sie geringe Ausschlagsfähigkeit. Sie zerfallen in Birn- und Apfelbäume. Erstere haben eine meist in den Stiel verschmälerte, am Grunde niemals genabelte Frucht, Kapsel-fächer mit zarten Wandungen, welche im Querschnitt nach außen abgerundet erscheinen und freie Griffel, letztere eine am Grunde genabelte Frucht, deren Kapsel-fächer im Querschnitt nach außen spitzwinklig und mit harter Pergament-haut ausgekleidet sind, und bis gegen die Mitte verwachsene Griffel. Der gemeine Birnbaum, *P. communis* L. Blätter langgestielt, eiförmig, fast kreisrund, ganzrandig oder klein gefägt, meist zugespitzt, am Grunde abgerundet, schwach herzförmig oder verschmälert, jung filzig, alt kahl und steif, bis 10 cm lang (ohne Stiel) und bis 6 cm breit. Blüten langgestielt, zu 6—12 in lockerer Dolde, mit runden weißen Blumenblättern und purpurnen, nach dem Aufspringen schwärzlichen Staubbeuteln. Frucht meist in den Stiel verschmälert (birnförmig), selten kugelförmig. Baum mit schlankem geradem, im Alter von dunkler längskrümmiger bleibender Borke bedecktem Stamme und pyramidalen Krone, übrigens sehr vielgestaltig. Knospen kegelförmig, spitz, vielschuppig, dunkel- und schwarzbraun gefärbt, glänzend kahl. Holz rothbraun, schöne Politur annehmend. Wird bis 150 Jahre alt und vermag bis 20 m Höhe und bis 1 m dicken Stamm zu erreichen. Abgesehen von den zahlreichen Sorten des zahmen Birnbauums der Obstgärten kommen in den Wäldern wilde Birnbäume bald als stattliche Bäume, bald als sparrig verästelte Sträucher vor, welche insgesammt dornspitzige Seitenzweige besitzen und kleine harte, sehr herbe, viele Steinzellen enthaltende, spät reisende

Früchte (Holzbirnen) erzeugen. Nach Wallroth lassen sich dieselben in 2 Varietäten vereinigen: a) die gemeine Holzbirne, Achras, und die Knüttelbirne, Piraster. Erstere besitzt vorherrschend längliche und ganzrandige, jung wollfilzige, auch alt noch etwas wollhaarige Blätter und birnförmige Früchte, letztere vorherrschend rundliche, klein gefägte, alt ganz kahle Blätter und kugelige Früchte. Der wilde Birnbaum ist durch fast ganz Europa verbreitet, denn er fehlt nur im Norden und östlich von der Wolga. Westlich und südlich von diesem Strome tritt er massenhaft in den Eichenwäldern der Ukraine, ferner zahlreich in den Gebirgswäldern der Krim und des Kaukasus auf, weshalb der Birnbaum dort vielleicht heimisch ist, wenn er nicht etwa, wie C. Koch meint, aus China stammt. In Mitteleuropa findet sich der wilde Birnbaum meist vereinzelt in Feldhölzern, an Waldrändern und in Hecken. In den Tiroler Alpen steigt er bis 1517, in der Schweiz und im Jura bis 900 m Seehöhe hinan. Er blüht im Süden im April, weiter nordwärts im Mai bis Juni. — Die Schneebirne, *P. nivalis* Jacq. (Hartig, Forstkulturpfl. Taf. 127). Baum von 10—17 m mit lockerer pyramidalen Krone, schwärzlicher bleibender Tafelborke, dornspitzigen Seitentrieben und silzigen Knospen und Zweigen. Blätter kurz gestielt, verkehrt eiförmig oder breit elliptisch, ganzrandig oder gegen die Spitze gefehrt, jung beiderseits schneeweißfilzig, alt oberseits dunkelgrün. Blüten groß, langgestielt, in reichblütigen Trugdolden, mit weißfilzigen Stielen und Kelchen, weißen Blumenblättern und purpurrothen Staubbeutel. Früchte verkehrt-eiförmig kugelig, in den Stiel verschmälert, gefroren, im teigigen Zustand (erst im Winter) essbar. Soll in Armenien und Cilicien wild vorkommen und findet sich in Niederösterreich in Wein- und Bauerngärten im Donanthal (bei Krems) und in Vorarlperthälern kultiviert und verwildert, anderwärts in Gärten als Ziergehölz. Blüht im April und Mai. Eine sehr groß werdende Gartenvarietät mit ungenießbaren Früchten scheint die *P. canescens* Spach zu sein. Vollweilers Birnbaum, *P. Pollveria* L. (Hartig, a. a. D. I. 80). Baum von 3—17 m Höhe mit kahlen, nur an der Spitze silzigen Zweigen, ohne Dornen. Blätter lang gestielt, elliptisch oder länglich, spitz, unregelmäßig gesägt, jung beiderseits, alt nur unterseits grau-filzig. Blüten langgestielt, mittelgroß, in zusammengesetzten reichblütigen Trugdolden, weiß mit dunkelrothen Staubbeuteln und silzigem Kelch und Stiel. Früchte birnförmig, klein, goldgelb und roth, mit gelbem süßem hagebuttenartig schmeckendem Fleisch („Hagebuttenbirne“). Soll ein Bastard von *P. communis* und *Sorbus Aria* sein. Wurde im XVI. Jahrhundert im Elsaß gefunden und hat sich von dort als Obst- und Ziergehölz in die Gärten verbreitet. Blüht im April und Mai. Als Ziergehölzer finden sich ferner häufig in Gärten: Der weidenblättrige Birnbaum, *P. salicifolia* L. fil. Kleiner Baum mit hängenden Zweigen und dornspitzigen Seitensprossen. Blätter lineal, bis 6 cm lang und bis 8 mm

breit, kurz gestielt, ganzrandig, jung seidensilzig, alt verkahlend. Blüten kurzgestielt, in sitzenden einfachen Trugdolden, mittelgroß, weiß, mit silzigem Kelch. Früchte klein, birnförmig, grün, ungenießbar. In Orient und Rumelien heimisch, blüht im April und Mai. Der ölweidenblättrige Birnbaum, *P. elaeagnifolia* Pall. Kleiner dorniger Baum mit länglich-ovalen oder lanzettförmigen spitzen ganzrandigen Blättern von bis 33 mm Länge und bis 23 mm Breite, welche unterseits bleibend weißfilzig, oberseits noch im Alter spinwebhaarig und grau sind. Stimmt sonst mit vorhergehender Art überein, ist in der Krim und im Kaukasus heimisch, blüht zur selben Zeit. Der mandelblättrige Birnbaum, *P. amygdaliformis* Vill. Strauch oder kleiner Baum mit dornspitzigen Zweigen und silzigen Knospen. Blätter länglich-oval, an der Spitze abgerundet, jung silzig, später kahl, fast lederartig, oberseits glänzend dunkelgrün, bis 40 mm lang und bis 20 mm breit. Blüten klein, weiß, in einfachen Trugdolden. Früchte kugelig, schmutzgrün, ungenießbar. Soll eine bloße Abart der vorigen Art sein.

Der gemeine Apfelbaum, *P. Malus* L. Blätter kurzgestielt, eiförmig bis rundlich, kurz zugespitzt, scharf doppeltgesägt, oberseits dunkel, unterseits blaßgrün. Blüten sehr groß, kurzgestielt, zu 5—6 in einfacher Trugdolde; Blumenblätter anwendig rosen- bis purpurroth, inwendig weiß; Staubbeutel gelb. Frucht kugelig, selten länglich oder eiförmig, am Grunde tief genabelt. Baum oder Strauch mit breitästiger, abgerundeter oder unregelmäßiger, lockerer Krone und sich in dünnen Tafeln abschuppender graubrauner Borke an den älteren Stämmen und Ästen. Neben den schier zahllosen Sorten des als Obstgehölz kultivierten Apfelbaumes, welche darin übereinstimmen, daß sie stets wehrlose Seitenzweige, silzige Knospen und Kelche und unterseits bleibend silzige Blätter besitzen, und neben verwilderten strauch- oder baumartig auftretenden Apfelbäumen, welche vereinzelt auf Feldsäuren, in Hecken, an Waldrändern vorkommen und bald süße Früchte (z. B. der strauchige Zannapfel), bald sehr herbe besitzenden (z. B. der stets als Baum auftretende Holzapfel der Nuren), kommen in Laubwäldern zwei Wildlinge als Strauch und kleiner Baum vor mit dornspitzigen Seitensprossen und kleinen kugeligen harten, herbsauren oder sadßsüßlichen Früchten, nämlich a) *acerba* DC. (*Malus silvestris* Mill.) und b) *tomentosa* Koch (*Malus dasyphylla* Borkhs.). Ersterer hat kahle Blätter, wollige Blütenstiele, sehr große, außen prächtig rosenrothe Blumen und grüne holzige herbe Früchte, der andere beiderseits, im Alter wenigstens unterseits wollfilzige Blätter, silzige Blütenstiele und Kelche, kleine Blumen und ebensolche, bald herbe, bald süßliche Früchte. Die Varietät *acerba* soll nach C. Koch in Süd-sibirien und Nordchina heimisch, die Varietät *tomentosa* aber nur ein verwildertes zahmer Apfelbaum sein. Dergleichen wilde oder verwilderte Apfelbäume treten nach Blasius im Verein mit wilden Birnbäumen (s. oben) massenhaft in den Laubwäldern des südlichen Ruß-

land auf und sind für diese ein charakteristischer Bestandtheil. In Norwegen steigen die wilden Apfelbäume bis 300, in den Tiroler Alpen bis 1360, in den bayrischen bis 960, im Jura bis 1000 m Seehöhe hinauf. Sie blühen im Mai und Juni. — Erwähnenswerte, weil häufig in Gärten als Ziergehölze angepflanzte, fremdländische Apfelbaumarten sind: der pflanzenblättrige Apfelbaum, *P. prunifolia* Willd. Blätter langgestielt, länglich, elliptisch oder eilanzettförmig, fein gefeibt-gefägt, jung unterseits flaumig bis filzig, alt beiderseits fahl. Blüten langgestielt, zu 5–7 in Trugdolden, mit linealen zurückgeschlagenen Kelchzipseln, großen weißen Blumenblättern und gelben Staubbeutel. Früchte kugelig, firschengroß, gelb- und rothbackig oder ganz gelb oder roth oder gestreift, herbhafter bis ziemlich süß. Ist als „Paradies-“ und „Kirchenapfel“ bekannt, in vielen Fruchtvarietäten in den Gärten verbreitet, in Nordchina, der Tatarei und Südsibirien zu Hause und blüht im Mai und Juni.

— Der prächtige Apfelbaum, *P. spectabilis* Ait. Blätter langgestielt, elliptisch oder länglich-lanzettförmig, scharf gefägt, alt ganz fahl. Blüten langgestielt, wohlriechend, in sehr zahlreichen Trugdolden mit weichhaarigen Stielen und Kelchen und sehr großblättriger, rosenrother, in der Knospe purpurrother Blume. Frucht firschengroß, kugelig, roth, ungenießbar. Kommt auch mit gefüllten Blumen vor. Stammt aus Japan und China, blüht im Mai. Sehr ähnlich ist der weniger häufig kultivierte Kronen-Apfelbaum, *P. coronaria* L., aus den östlichen Staaten Nordamerikas, der sich durch breitlängliche oder eiförmige, grob-, fast eingeschnitten gefägte Blätter und kleinere, grünlichgelbe, an dünnen Stielen hängende Früchte unterscheidet. — Der Beerena-pfelbaum, *P. baccata* L. Blätter sehr lang gestielt, breit-oval bis eilanzettförmig, zugespitzt, fein gefägt, fahl. Blüten in sehr zahlreichen Trugdolden zu 3–5, lang gestielt, mit fahlen Stielen und Kelchen und weißen, glöckig zusammenge-neigten Blumenblättern. Frucht kugelig, erbsengroß, purpurroth, zuletzt durchscheinend (klar), säuerlich-süß. Stammt aus Centralasien, blüht im Mai. Wm.

**Wischen**, verb. intrans., j. v. w. wischen, j. d. E. v. D.

**Piscicola geometra**, j. Fischkrankheiten. P. Mn.

**Wisker**, j. Schlammpeißer. Hde.

**Wispelring**, der, j. Wiesenpieper. E. v. D.

**Pissodes**, Germ. (j. Tafel hiezu), Gattung der Gruppe *Hylobiini* (s. d.), Familie *Curculionidae* (s. d.); bilden in neuerer Zeit eine eigene Gruppe *Pissodina*; 9 europäische Arten; darunter 6 von zum Theile sehr hoher forstlicher Bedeutung. Ausnahmslos Nadelholzbewohner: Kiefer, Fichte, Tanne; Kultur-, Mittelholz- und Altbestandsverderber. Entwicklung der Larven vorherrschend im Bast- und Rindengewebe; den Splint nur schwach oder gar nicht angreifend; oder in den Zapfen (Kiefer) und hier die Samen zerstörend. Eier in die Rinde; einzeln oder zu mehreren; in letzterem Falle der Verlauf der

Larvengänge, weil von einer Stelle ausgehend, mehr weniger strahlig. Die Gänge erweitern sich entsprechend der Körperzunahme der Larve allmählich, sind meist rauh benagt, stets geschlängelt, und endigen in eine mehr weniger tief im Splint und Rindenkörper liegende, mit Nagespänen ausgepolsterte, bohnenförmige Puppenwiege; Fluglöcher kreisrund; Generation bei den meisten Arten einjährig; bei anderen ein- (?) oder zweijährig; oder ausschließlich zweijährig (?). Nachstehend die Charakteristik:

1. Hinterecken des Halschildes abgerundet; die kreisrunden, vertieften Punkte auf der Scheibe desselben durch ebene, glatte Zwischenräume getrennt.

2. Käfer 4–5 mm; rothbraun, mit weißlichen Schüppchen überfät; Flügeldecken runzelig geförnt; die Punktstreifen schwach; die Zwischenräume kaum erhaben; ein großer Fleck beiderseits hinter der Mitte dicht rötlich beschuppt. *P. piniphilus* Gyllh.

2. Käfer 6–7 mm; pechschwarz mit weißlichen Schüppchen schütter bestreut; Punkte in den Streifen der Flügeldecken tief, untereinander gleich, länglich vieredrig; dritter und fünfter Zwischenraum stark vortretend; das Halschilden, mehrere Flecken auf dem Halschilden und den Flügeldecken und auf letzteren zwei unterbrochene Querbinden gelblichweiß beschuppt. *P. Hareyniae* Hbst.

1. Hinterecken des Halschildes nicht stumpfwinkelig abgerundet, sondern rechtwinkelig oder etwas spitz vorpringend; die Scheibe runzelig punktiert; keine ebenen Zwischenräume der Punkte zeigend.

3. Punktstreifen der Flügeldecken, besonders auf der Scheibe, mit zum Theile sehr großen, verschiednen starken Punkten. Käfer 6–9 mm.

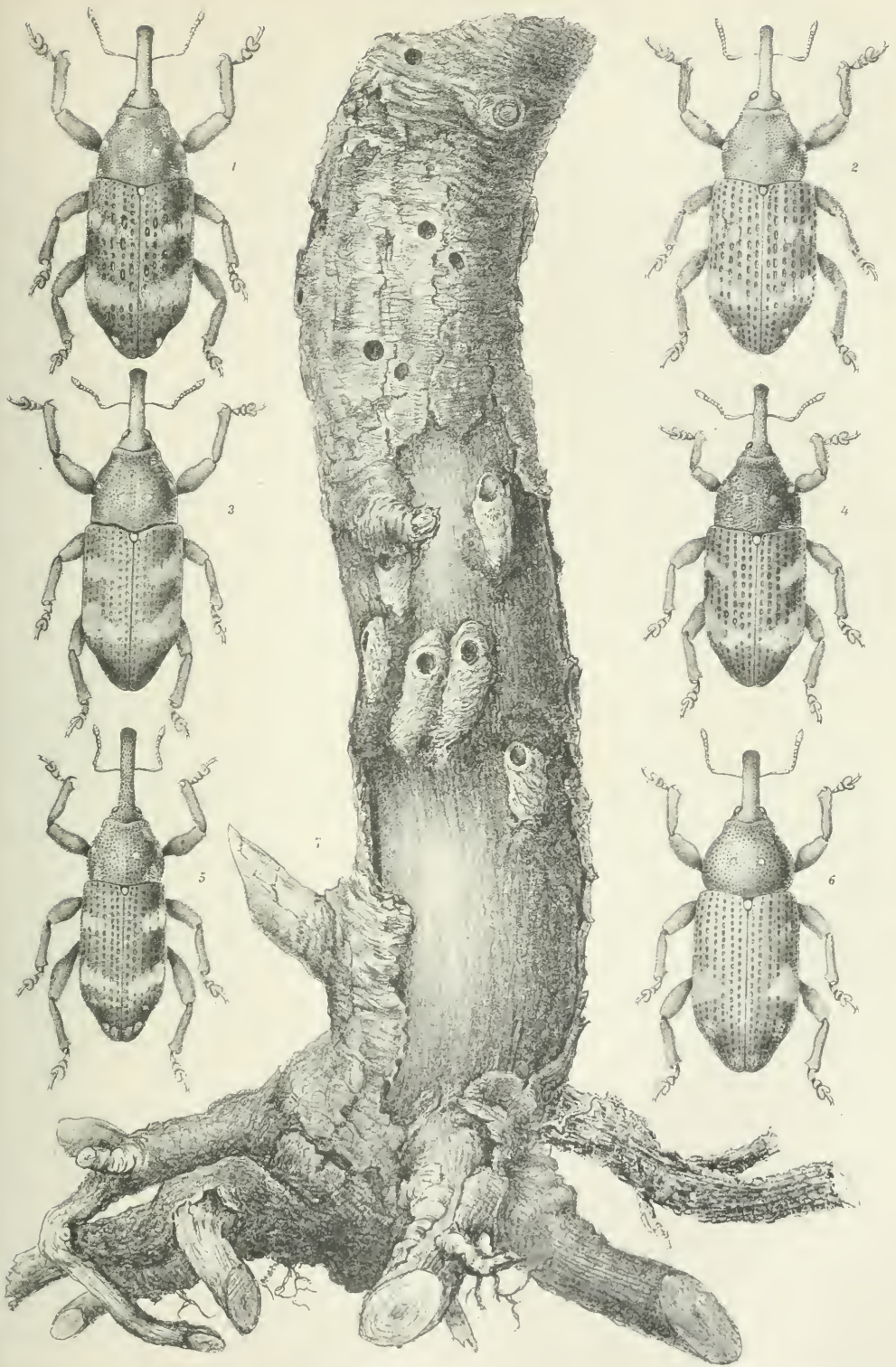
4. Hinterecken des Halschildes scharf und spitzwinkelig; Käfer braun mit gelben Schuppen ungleichmäßig bedeckt; Flügeldecken mit einer breiten, vom 4. bis 6. Zwischenraum der Punktstreifen sich stark nach vorn erweiternden rothgelb beschuppten Querbinde. *P. piceae* Illig.

4. Hinterecken des Halschildes scharf rechtwinkelig; Käfer rothbraun bis braunschwarz, sehr schütter mit gelblichen Schüppchen überstreut; Flügeldecken mit 2 schmalen, gelben oder rothbraunen, fast immer in einzelne Makeln aufgelösten Querbinden, deren vordere in der Regel nur durch zwei Flecken angedeutet, deren hintere aber durchgehend ist. *P. pini* Lin.

3. Punktierung in den Punktstreifen der Flügeldecken gleichförmig; die letzteren mit breiter, meist zweijähriger Querbinde hinter der Mitte.

3. Käfer 5–7.5 mm; rothbraun; Hinterecken des Halschildes scharf, spitzwinkelig, mäßig vortretend; der Hinterrand deutlich 2mal gebuchtet; Zwischenraum 3 und 5 der Punktstreifen auf den Flügeldecken nur wenig erhaben; Scheibe





Hensche. i. M. Typogr. u. Lithogr. Wien.

Hensche. i. M. Typogr. u. Lithogr. Wien.

Encyclopädie der Forst u. Jagdwissenschaften.

Pissodes...  
 7. Schwärme...  
 torischen...



des Halschildes mit 4 in einer Querreihe stehenden weißlichen Punkten; Flügeldecken mit einer einfarbigen, an der Naht unterbrochenen vorderen, — und einer an der Naht weißlichen nach außen rötlichgelben, durchgehenden hinteren Querbinde. P. notatus. Fabr.

3. Braun; von Größe des vorigen und ihm äußerst ähnlich; Hinterecken des Halschildes scharf rechtwinkelig; Hinterrand kaum zweibuchtig; vordere an der Naht unterbrochene Binde und öfters auch die äußere Hälfte der hinteren durchgehenden — rothgelb; der innere, schwächere Theil nächst der Naht — weißlich.

P. validirostris. Gyllh.

1. P. Hareyniae Hrbst., Harzrüffelkäfer. Vorkommen: Fichte; ältere Mittelholz- und haubare Bestände; Gebirgslagen. Käfer: (Mai) Juni, Juli. Eier: an die glattrindigen Stammthellen, in der Regel zu mehreren an einer Stelle, in eine vom eierlegenden Käfer mit Hilfe des Rüssels hergestellte Stichwunde; Austritt von Holztropfen; dicker Vorke weicht der Käfer aus. Larven: vom August an; dringen bis auf den Bast vor; Verlauf der Gänge unregelmäßig geschlängelt, sternförmig auseinandergehend, fast ausschließlich in der Rinde sich bewegend; Überwinterung als Larve; Verpuppung: im Mai (Juni); Puppenwiegen tief im Splintholz, bis 10 mm lang, meist axial zum Schafte; Erscheinen des Käfers und Eier: (Mai) Juni, Juli. Bei Annahme einer zweijährigen Generation würde der im Ende Juli fertige Käfer im selben Sommer nicht mehr zur Eierablage schreiten, unter Laub etc. überwintern, im Mai des dritten Kalenderjahres zum Vorschein kommen und sein Brutgeschäft vollführen. — Vom Käfer stark befallene Stämme sehen wie mit Kalk bespritzt aus und sind daran und an dem sich allmählich bemerkbar machenden Verfärben der Benadelung zu erkennen. Die Schäden können oft beträchtliche Dimensionen in den Fichtenrevieren annehmen, da der Baum stärkeren Angriffen nicht zu widerstehen vermag. Da der Käfer fränkisches Material den vollkommen gesunden Stämmen vorzuziehen scheint, so wird man mittelst der Durchforstungen Einiges zum Schutze des Hauptbestandes thun können. Außerdem: fleißige Revisionen nach etwa vorhandenen Brutstämmen; Fällen derselben; Schälen der Rinde über ausgebreiteten Tüchern; Verbrennen der Rinde. — Nachhaben auf die als Nachzügler sich leicht einfindenden Vorkenkäfer.

2. P. notatus, Fabr., brauner Kiefern- oder Kiefer-Rüsselkäfer; Weißpunkt-Rüsselkäfer; Vorkommen: Käfer an 4-, 8- bis 10jährigen Pflanzen, besonders auf ärmeren Standorten; Erscheinen des Käfers: April, Mai; Eier: Mai, Juni; vorherrschend an die unteren Partien der Stämmchen, aber auch hinauf bis unter den ersten Quirlansatz; zu mehreren beisammen; Larven: Juni, Juli; Larvengänge nach abwärts sich bewegend; nicht selten bis hinab zu den ersten Wurzelansätzen; geschlängelt, dicht gedrängt, mit Wurmehl angefüllt, zum

Theile in den Splint mehr weniger eingreifend; Puppen: im August; Puppenwiegen: tief in das Holz eingesenkt, mit langfaserigem Spannpolster; Käfer vom September an; Überwinterung unter der Streudecke; Erscheinen gegen Ende April des nächsten Jahres. Nach anderen Beobachtern würde der Entwicklungsgang sich folgendermaßen gestalten: Eier Ende Juli, August; Larve: September bis Mitte April; Puppe Ende April, Mai; Käfer Ende Mai, Juni, Juli; und Eier wie oben. — Abgesehen von den verschiedenen Kiefernarten, die der Käfer bebrütet, wurde derselbe auch in Fichte und Lärche beobachtet. — In Kiefernzapfen scheint \*) er gleichfalls seine Entwicklung zu finden. — Die von ihm befallenen Pflanzen werden roth, sterben ab. — Bekämpfung: durch Entfernen (Ausweihen) der mit der Brut besetzten Pflanzen und Verbrennen des Materials. Tanglängen (?).

3. P. piceae Illig.; großer, brauner Tannen-Rüsselkäfer; Vorkommen Tanne; Altbestand; Käfer Juli, August; Eier zu mehreren beisammen; an die dickborrigen unteren Stammthellen und hinab bis zu den zutage tretenden Wurzelrüden; Larven vom August an; überwintern; Larvengänge fast ausschließlich in der Rinde liegend, sehr rauh, mehr minder deutlich strahlenförmig verlaufend; Puppe: Ende Mai, Juni; Puppenwiegen tief im Splinte und in der Rinde liegend; Spannpolster grob; Käfer wie oben. — Scheint häufig die primäre Ursache des stamm- und horstweisen Eingehens der Tannen und als Folge davon des Nüchtwerdens der Bestände zu sein. Begleiter oder Nachzügler: Tomicus curvidens. Bekämpfung: Fällen der betreffenden Stämme im Frühjahr; Schälen über untergebreiteten Tüchern und Verbrennen der Rinde.

4. P. pini Lin. (Curculio Abietis Ratzebg.), brauner Kiefernaltbestands-Rüsselkäfer; Vorkommen Kiefer; ältere dickborrige Stämme; soll auch in Fichte brütend beobachtet worden sein; Generation: ob ein- oder zweijährig nicht sicher festgestellt; Entwicklung dürfte sich wie bei P. Hareyniae gestalten. Larvengänge wie bei jenem, strahlenförmig, in der Regel aber zahlreicher. Vertilgung wie dort.

5. P. piniphilus Hrbst., Kiefernstangen-Rüsselkäfer; Holzart Kiefernarten; Käfer Juni, Anfangs Juli; Eier mehr einzeln, an glattrindiges Material, Kiefernstangen, und im Altbestande an die Äste der Kronen und an Zapfen \*); Larven vom Juli an; überwintern; fressen noch während des nächsten Jahres; überwintern ein zweitesmal (?); verpuppen sich im April und der Käfer erscheint im Juni. Generation mithin 2jährig (?). — Bekämpfung: gut ausgeführte und öfter wiederkehrende Durchforstungen; Ausschub der von der Käferbrut besetzten Stämme, und Behandlung derselben wie oben.

\*) Das Vorkommen in Zapfen ist bei P. validirostris (Schwarzkiefer) und P. piniphilus (Weißkiefer, gesüchtigt durch Oberforstmeister Höpfer, Frauenberg) zweifellos sichergestellt; und sollte sich die Zusammengehörigkeit der beiden, P. notatus und validirostris, erweisen lassen, so wäre jeder Zweifel auch bezüglich der Entwicklung des ersteren in Zapfen behoben.

6. *P. validirostris*, Gyll., entwickelt sich in den Zapfen der (Weiß-? und) Schwarzkiefer; er ist dem *P. notatus* so nahe verwandt, daß sich positive und durchgreifende Unterschiede zwischen beiden kaum aufstellen lassen. Möglicherweise haben wir es überhaupt nur mit einer Art (*P. notatus*) zu thun. Hschl.

**Pistacia L.**, Pistazie. Gattung aromatischer Sträucher und Bäume der Mittelmeerlande und des Orients aus der Familie der Terpentinbäume (Terebinthaceen). Blätter gesiedert, abwechselnd, ohne Nebenblätter; Blüten zweihäufig, klein, in Ähren, Trauben, Sträußen, ohne Blumenkrone, männliche mit 3spaltigem Kelch und 5 Staubgefäßen, weibliche mit 3- bis 4spaltigem Kelch und einem oberständigen, drei dicke Narben tragenden Fruchtknoten, aus dem sich eine einsamige Steinfrucht mit dünnchaligen Steinkern entwickelt. Holz hart, gelbbraun, auf dem Querschnitt mit dendritisch geschlängelten Gruppen von Poren innerhalb der durch Kreise größerer Poren getrennten Jahrgänge. Die verbreitetste Art ist der Mastixstrauch, *P. lentiscus* L., dichtbelaubter immergrüner Strauch von 2—4 m, seltener ein Baum von 4—10 m Höhe, mit paarig gefiederten, 4—5 cm langen Blättern, deren Spindel geflügelt ist; Blättchen 1—10, lanzettförmig oder länglich, ganzrandig, kahl. Blüten grünlich-roth in dichten blattwinkelförmigen Ähren; Steinfrüchte klein, kugelig, trocken, erst roth, reif schwarz. Enthält in allen Theilen das wohlriechende Mastixharz, welches besonders auf der Insel Chios gesammelt wird. Ist einer der gemeinsten Sträucher der Mittelmeerrzone, welcher überall einen Hauptbestandtheil des Buschholzes (der „Macchien“) ausmacht. Blüht im April und Mai. — Der Terpentinbaum, *P. terebinthus* L. Sommergrüner kleiner Baum von 3—8 m Höhe mit unpaarig gefiederten, 9—16 cm langen Blättern, deren Spindel ungeflügelt ist und deren Blättchen (7—11) länglich eiförmig oder breit, lanzettförmig, spitz, ganzrandig und kahl sind. Blüten in seitenständigen rispigen Trauben, grünlich. Steinfrüchte, klein, kugelig, bespitzt, trocken, anfangs grün, dann roth, zuletzt braun. Liefert den sog. cyprischen Terpentin, welcher ebenfalls nur auf den griechischen Inseln gewonnen wird, ist ebenfalls durch die ganze Mittelmeerrzone verbreitet, wo er auf steinig-trockenen bebauten Hügeln im Gemisch mit anderen Sträuchern vorkommt, und blüht im April und Mai. — Hin und wieder angepflanzt (so auf der Insel Lesbos) findet sich die echte Pistazie, *P. vera* L., ein aus Persien stammender Baum mit bloß aus 3 oder 5 Blättchen zusammengesetzten Blättern und einfachen Blütentrauben, welcher bis 2 cm lange, längliche spitze grünlichrothe Steinfrüchte hervorbringt, die einen grünchaligen ölreichen essbaren Samen (Pistazien, grüne Mandeln) enthalten. Blüht im Mai.

**Pissen**, verb. intrans., j. v. w. bisten, d. h. Loden von Haselhühnern; auch pissen, j. d. Seltener auch statt puißen von der Waldschnecke. Chr. W. v. Heppel, Wohlred. Jäger, p. 288. — Beckstein, Hb. d. Jagdwissenschaft I., p. 61. — D. a. d. Winkell, Hb. f. Jäger L., p. 363.

— Hartig, Legit., p. 579. — Saunders, Ab. 11., p. 553. G. v. D.

**Pistole**, ursprünglich Bezeichnung für kurze, in Pistoja (Stalien) angefertigte Dolche, demnach übertragen für ähnlich kurze Handfeuerwaffen, bedeutet heute eine zu einhändigem Gebrauch bestimmte kurze Handfeuerwaffe. Form, Lauflangordnung, Ladeweise, Caliber, Gewicht u. s. w. können sehr verschieden sein; allen gemeinsam ist nur der kurze, gebogene, zu einhändigem Gebrauch bestimmte Schaft und der kurze Lauf. Man unterscheidet im allgemeinen zwischen Vorder- und Hinterlader-, einläufigen und mehrläufigen, glatten und gezogenen Pistolen; die neueren schließen sich in ihrer Construction selbstverständlich vollkommen den neueren Büchsen an, haben jedoch meist ein geringeres Caliber und eine dementsprechend kleinere Patrone.

Eine besondere Art sind die Drehpistolen (Drehlinge) oder Revolver, entweder mit einem Lauf und einer drehbaren hinten an den Lauf anschließenden Trommel, welche 5—6 Kammern zur Aufnahme ebensoviel Patronen enthält oder mit 4—6 um eine Mittelachse sich drehenden Läufen; bei den neueren derselben wird Spannen, Drehen der Trommel (so daß stets eine neue Patrone vor den Lauf tritt) und Abfeuern lediglich durch den Abzug bewirkt, so daß 5—6 Schüsse hintereinander ohne Absetzen und ohne Zuhilfenahme der linken Hand abgegeben werden können.

Für die Jagd sind Pistolen wegen ihrer untergeordneten Geschosswirkung (kleines Caliber, kurze Geschosse, schwache Ladung) und das Treffen sehr schwierig machenden einhändigen Führung nicht von Bedeutung, mögen indes manchem Jäger zur Übung seiner Schießfertigkeit sowie auch im Ernstfalle in gefährlichen Revieren beim Handgemenge etc. von Nutzen sein. Th.

**Pisson** (aus dem Französischen, bezw. Romanischen, wo das Wort „Stöbel oder Stöpfel“ bedeutet) bezeichnet in der Handfeuerwaffentechnik den Zündegel zur Aufnahme des Zündhütchens beim Percussionschloß (s. d.). Th.

**Pisgurre**, s. Schmerle (1. Art.). Hschl.

**Pityophagus**, j. Nitidulidae. Hschl.

**Pityophthorus**, Eichhoff, Gattung der Unterfamilie Tomiini (s. d.), Familie Scolytidae (s. d.), sehr kleine, nur 1.3—2 mm lange Borenkäfer, ausgezeichnet durch eine 4gliedrige, nicht verhäulte oder gegliederte Fühlerfüße, durch an der Basis erhaben gerandetes Halschild, und durch glatten breiten Eindruck am Abstrich der Flügeldecken beiderseits der Naht (Furchenflügler). — Nachstehend die Charakteristik der sechs europäischen Arten:

1. Flügeldeckennaht am Abstrich erst von der zweiten Hälfte an (u. auch da nur schwach erhaben) und die für die übrigen Arten charakteristischen beiden Furchen kaum bemerkbar; die Spitze abgerundet; pechschwarz, glänzend, dünn greiz behaart, Fühler und Beine gelb; Stirnbürste beim ♀ fehlend. Länge 1.5—2.0 mm. P. Henscheli.

1. Flügeldeckennaht am Abstrich deutlich erhaben, über den ganzen Vogen sich fortsetzend.

2. Flügeldecken am Nahtwinkel in eine Spitze ausgezogen
3. Seitenrand des Absturzes der Flügeldecken von gleicher Höhe und von gleich steilem Verlaufe wie die Naht; ♀ mit lang vortretender dichter goldgelber Stirnbürste. Länge 1·3 mm. *P. micrographus*.
3. Seitenrand des Absturzes scharf erhaben und steil; Naht viel tiefer liegend als jener und weniger steil abfallend. Länge 2 mm. *P. macrographus*.
2. Flügeldecken am Spitzende stumpf abgerundet, nicht in eine Spitze ausgezogen.
4. Naht und Seitenränder des Flügeldeckenabsturzes kahl, keine Börstchen zeigend. Flügeldecken sehr feinreihig punktiert, Nahtstreifen deutlich vertieft, die beiden glatten Furchen am Absturz sehr flach. Stirn des ♀ im Umkreis mit dichtem goldgelbem Haarwulste. Länge 1·8—2·0 mm. *P. glabratus*.
4. Flügeldeckenabsturz mit börstchentragenden Höckerchen besetzt; Punktpirung der Flügeldecken ziemlich kräftig. Länge 1·3 bis 1·7 mm.
5. Die beiden, mit der Naht parallel über den Absturz laufenden Furchen breit, glatt; Naht und Seitenränder des Flügeldeckenabsturzes in gleicher Höhe liegend und 4—5 börstchentragende Höckerchen zeigend. Stirn des ♀ am Umkreis mit graugelblichen Bürstchenhaaren dicht bewimpert. Länge 1·5—1·7 mm. *P. Lichtensteini*.
5. Die beiden Furchen über dem Absturz der Flügeldecken schmal und fein lederartig gerunzelt. Stirn des ♀ dünn grau behaart. Länge 1·3 mm. *P. ramulorum*.

Bezüglich der Lebensweise der einzelnen Arten nachstehende kurze Notizen: Sie alle bebrüten im allgemeinen schwächeres Material, mit Ausnahme von *Micro-* und *Macrographus*, welche auch noch im älteren Stangenholze betroffen werden. Die Brutgänge sind (wenigstens doch in ihrer Anlage) Sterngänge mit meist scharf und tief in das Holz eingeschnittenen Brutarmen und Kammern: letztere im Verhältnis zum Käfer sehr groß. Generation wohl ausnahmslos doppelt.

1. *P. glabratus* Eichh., Brutbaum: Kiefer; besonders auch Schwarzkiefer; Zweige bis Bleistiftstärke; Einbohrstelle in der Regel hinter einer Nadelachsel; Kammern oft bis auf den Markkörper reichend; groß; von da ab 1, meistens aber 2—3 Brutarme, 2—3 cm lang, unregelmäßig, nicht selten bis auf den Markkörper eingreifend, den Zweig piratig umschlingend. Die jungen Käfer scheinen, ehe sie ausfliegen, sich einige Zeit am Zerstörungswerke zu betheiligen, wenigstens lassen die mitunter recht zahlreichen Durchbohrungen des Holzmantels der bebrüteten Zweige darauf schließen.

2. *P. Henscheli* Seitner; Brutbaum: Zirbe und Bergkiefer (an schwachen Zweigen)

Brutgänge und Kammern den Splint nur oberflächlich berührend; die ersteren bis 2 cm lang, selten mehr als 1—2strahlig, daher die Form der Längs- oder Spiralgänge annehmend; bei dünnem Brutmaterial dringen die Larven tief in den Holzmantel, häufig bis auf das Mark vor.

3. *P. Lichtensteini* Ratzb., Brutbaum: Kiefer (*P. silvestris*, *laricio*, *strobis*, *pinaster*); Brutgänge weitansgreifend, scharf in die Splintfläche eingeschnittene vollkommen gleichweite Sterngänge, mit sehr geräumiger Kammern und meist zahlreichen (bis 5—8) Brutgängen. Den Charakter für diese Art und die beiden folgenden stellt Fig. 1<sup>b</sup> (der Tafel zu Art. Brutgang) dar.

4. *P. macrographus* Schreiner; Brutbaum: Fichte (nach Schreiner 13—15 cm starke Stangen), Kiefer (5 cm starke Aststücke, Henjchel); Brutgang: 1—6strahliger Sterngang; Strahlen sehr weit ausgreifend, bis 12—35 cm Länge erreichend; Kammern kreisförmig, geräumig, tief in den Splint eingesenkt; Eierkerben groß, höchst ungleich (einzeln oder in Gruppen) vertheilt; auf größeren Längen ganz fehlend; daher Larvengänge sehr schütter vorhanden, bis 5—7 cm lang. Bezüglich allgemeinen Charakters: vgl. Nr. 3 (am Schluß).

5. *P. micrographus* Gyllh.; Brutbaum: Nadelhölzer ohne Unterschied (im Pflanzen- bis Mittelholzkalter). Brutgänge: (vgl. Nr. 3 am Schluß); 5—6strahlige Sterngänge; Strahlen sehr rein und scharf in den Splint geschnitten; elegant geschwungen, selten länger als 10—12 cm; Kammern sehr groß, tief im Splint liegend, meist eine oder einige zapfenförmig vorpringende seitliche Erweiterungen zeigend; Eierkerben und Larvengänge zahlreich; Vertheilung ziemlich gleichmäßig. Jedenfalls unter sämtlichen Arten die wichtigste.

6. *P. ramulorum* Perris; Brutbaum: *Pinus maritima* (jüngste Triebe und Zweige); Brutgang: scheint dem des *P. glabratus* ähnlich zu sein; Kammern jedoch klein. Südfrankreich.

Ihre forstliche Bedeutung erlangen die Arten (vorzüglich Nr. 3 und 5) als Kulturverderber, häufig in Begleitung von *Tomicus bidentatus*, *chalcographus* u. a. Bekämpfung: durch rechtzeitiges Entfernen des befallenen Pflanzenmaterials aus den Culturen und Verbrennen desselben. Im übrigen verweisen wir auf das bei „Borkenkäfer“ Gebrachte. Hchl.

**Plagge oder Falte, f. Abplaggen. Gt.**

**Plaggbacke** oder **Faltbacke**, f. Forstkulturgeräte sub 5 b, Abplaggen. Gt.

**Plagioklasse** (Fig. 398 u. 399) sind triline Feldspate, welche zum Theil Krystallgestalten besitzen, die sehr an die monokline Formen des Orthoklases erinnern. Zwillingsbildung ist sehr häufig. Am wichtigsten sind die Zwillinge nach  $\infty P \infty$ , dem Brachypinakoid (dem Klinopinakoid  $\infty P \infty$  des Orthoklases entprechend). Hierbei entstehen auf der basischen Endfläche  $\infty P$  aus- und einpringende Winkel, welche bei wiederholter Zwillingsbildung (d. i. bei fort-

gefehrter Verwachsung von Kry stallamellen) eine sehr charakteristische Streifung hervorrufen, die Zwillingstreifung genannt wird.

Nach ihrer chemischen Zusammensetzung bilden die Plagioklase eine fortlaufende Reihe, in der die mittleren Glieder (Oligoklas, Andesin, Labrador) als isomorphe Mischungen der beiden Endglieder Albit und Anorthit erscheinen. Die Zusammensetzung der letzteren ist wie folgt, anzunehmen.

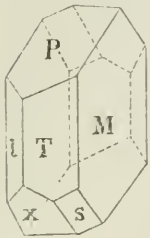


Fig. 598. Albit.  $\infty'$   
P (l).  $\infty$  P' (T).  $\infty$  P'  
(P).  $\infty$  P'  $\infty$  (M). P;  
(s). P.  $\infty$  (x) \*

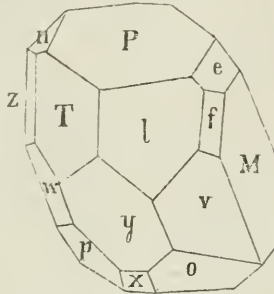


Fig. 599. Anorthit. Combination von 14 Partialformen.

$\infty$  P' (P).  $\infty'$  P' (T). 2' P.  $\infty$  (n).  $\infty'$   
 $\bar{y}$  2 (z). 4.  $\bar{y}$  2 (w). 1. P (p). 2. P.  $\infty$   
(y). 1. P.  $\infty$  (x). P. (o). 4. P. 2 (v).  $\infty$   
P'  $\infty$  (M).  $\infty$  P' 3 (f).  $\infty$  P' (l). 2;  
P'  $\infty$  (e).

Albit: 11.82% Natron, 19.36% Thonerde, 68.62% Kieselsäure; Anorthit: 20.10% Natron, 36.82% Thonerde, 43.08% Kieselsäure; wofür sich für Albit die Formel  $\text{Na}_2\text{Al}_2\text{Si}_6\text{O}_{16}$  und für Anorthit die Formel  $\text{CaAl}_2\text{Si}_2\text{O}_8$  berechnet.

Plagioklase mit 8 bis 3 Theilen Albitmasse und 2 Theilen Anorthitmasse pflegt man Oligoklas zu nennen; mit 4 bis 2 Theilen Albitsubstanz und 3 Theilen Anorthitmasse Andesin, und mit 1 Theil Albitmasse und 2 bis 6 Theilen Anorthitsubstanz Labrador.

Die Grundfarbe der Plagioklase ist ein mehr oder weniger reines Weiß, doch finden sich auch viele andere, besonders grane Farben. Der Labrador besitzt oft (besonders auf den brachydiagonalen Spaltungsflächen) eine prachtvolle Farbenwandlung, namentlich in Grün und Blau. Das specifische Gewicht der Plagioklase schwankt zwischen 2.6 und 2.8. Die Härte ist im Mittel = 6, die Spaltbarkeit vollkommen nach  $\infty$  P, beim Oligoklas auch ziemlich vollkommen nach  $\infty$  P  $\infty$ . Vor dem Löthrohr sind in der Regel die Plagioklase ziemlich schwer schmelzbar, aber leichter als Orthoklas. Von Säuren wird Albit und Oligoklas kaum angegriffen, Labrador weit mehr; Anorthit vollkommen zerfällt.

Die Plagioklase sind sehr wichtige Gemengtheile zahlreicher und sehr verbreiteter Gesteine. So findet sich besonders Albit im Diorit, Oligoklas (meist vergesellschaftet mit Orthoklas) im Granit, Gneis, Syenit, Porphyr,

Trachyt, Diabas und Melaphyr, Andesin im Andesit der Anden, im Vogesenheit, im Nammelgrauit Südtirols, in Basalten und Doleriten, Labrador im Labradoritfels an der Nordostküste Grönlands, im Diorit des Nischelgebirges und des Harzes, im Gabbro und im Hyperthenit, Anorthit endlich im Serpentin von Harzburg, im Gabbro von Neurode (Schlesien), in Dioriten, Basalten und Basaltflaven.

Die Verwitterung schreitet bei den Plagioklase in allgemeinen schneller vor als beim Orthoklas. In ihren Grundzügen ähnelt sie jedoch im übrigen der des letzteren, nur dass bei den Plagioklase an Stelle des Kali Natron und Kalk in reichlicherer Menge weggeführt werden und sich häufig zunächst auch Zeolithe bilden. Das schließliche Verwitterungsproduct ist aber wie beim Orthoklas gewöhnlich Kaolin. Hinsichtlich des Wertes für die Bodenbildung müssen die Plagioklase vor dem Orthoklas zurücktreten, da sie keinen oder doch nur einen geringen Gehalt des für die Pflanzenernährung so wichtigen Kalis anweisen.

v. D.

Blähe, die, s. Blähe. C. v. D.

Bläken oder Abplänkungen (Terrainbrüche) sind Abbrüchungen des Erdreiches und werden in der gleichen Weise wie Böschungen behandelt, bezw. gefestigt, s. Böschungen, Terrainbrüche. Fr.

Plan, der. 1. C. v. w. Brunstplan, Brunstplaz, s. d. „In und gegen der Brunst macht sich der Hirch Blähe (s. d.) und bringt mit den Käuten das Laub und Gras davon weg, setzt sich auch wohl darauf oder nahe dabei und schreit. Dieses wird der Blohm (s. d.), Plan oder Brunst-Plaz genannt.“ Döbel, Jägerpraktika, Ed. I, 1746, I., fol. 11.

— C. v. Heppel, Aufricht. Lehrprinz., p. 296. — Chr. W. v. Heppel, Wohlred. Jäger, p. 289. — Hartig, Lexik., p. 92. — R. R. v. Dombrowski, Edelwild, p. 23. — Laube, Jagdbrevier, p. 300.

2. C. v. w. Blähe, s. d. Chr. W. v. Heppel, l. c., p. 370. — Sanders, Wb. II., p. 555.

C. v. D.

Plan. Die Linien der Aufnahme, welche die Begrenzung der einzelnen Parzellen vorstellen, bilden noch nicht einen vollständigen Plan. Sobald diese Linien mit schwarzer Tusche so fein als möglich und sehr nett ausgezogen sind, wird der Plan weiter so anzuführen sein, daß einzelne Culturarten (Wiese, Hutweide, Acker, Garten, Wald etc.) leicht erkennbar erscheinen, ebenso einzelne Objecte (Häuser, Kirchen, Steinbrüche, Lehm- und Sandgruben, Brücken, Wehre und sonstige Wasserbauten etc.) unzweideutig dargestellt sind. Man wählt hiezu Signaturen, welche der Natur der darzustellenden Sache möglichst entsprechen, so wie dies bei den Wiesen, Wäldern, Weingärten, Obstgärten etc. der Fall ist, oder es werden Zeichen gebraucht, deren Sinn conventionell ist.

In der diesem Artikel beigegebenen Tafel sind die wichtigsten Culturen und Objecte dargestellt, u. zw. so wie sie in bloß mit Tusche ausgeführten Plänen gezeichnet werden.

Häufig pflegt man jedoch Pläne mit Aquarellfarben zu colorieren, so daß a) schwarze und b) colorierte Pläne zu unterscheiden sind.

\* Die in beiden Figuren mit P und M bezeichneten Flächen sind Pinakoide: T 1 z f Hemiprismen, x y e n Hemidomen und o p s w Viertelpyramiden.



Wiese.



Hutweide.



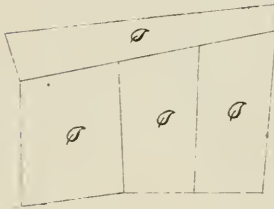
Sumpf.



Acker




Tabakbau.



Hopfengarten



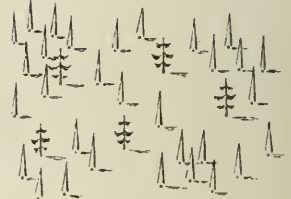
Weingarten



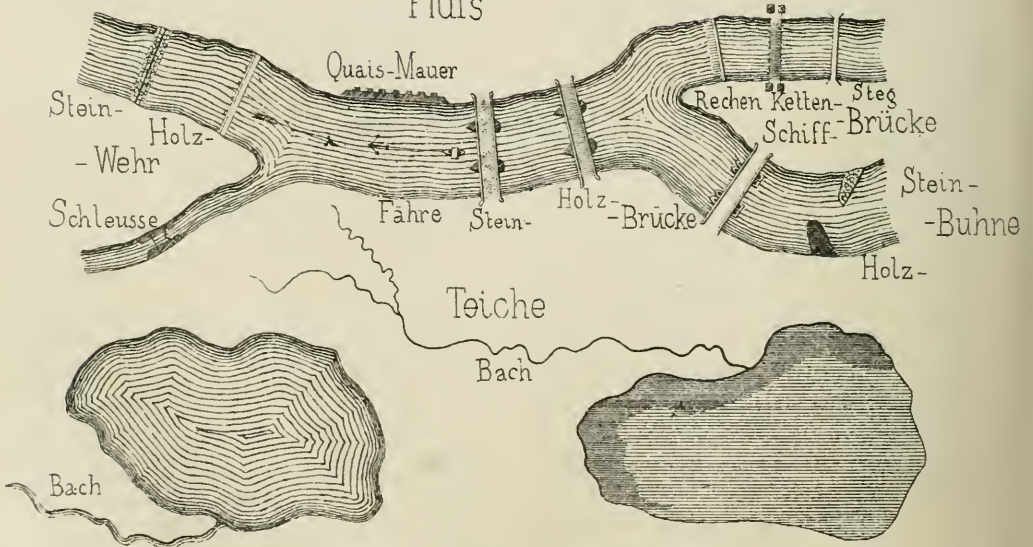
Laubholz.



Nadelholz



Fluß



Teiche


Bach

Bach




# „Plan.“

Obst-



Gemüse-

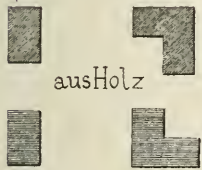


Ziergärten.




Gebäude:

aus Stein



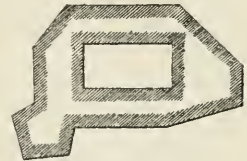
aus Holz



öffentliche



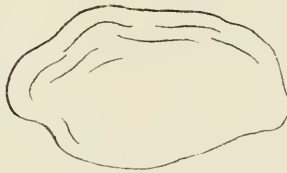
Ruinen.



Sand.




Lehmgrube.



Steinbruch.



Reichs-Strasse



Feldweg



Steig



Eisenbahn



Aufgedämmter




Weg

Bezirks-Strasse



Feldweg



Steig




Prügelweg



Hohlweg





Obwohl zur Zeichnung schwarzer Pläne die Tafel hinreichende Anhaltspunkte liefert, so sei darüber doch noch Folgendes bemerkt: Die Signaturen für Wiesen sollen möglichst zart, gleich groß, stellenweise dichter und weniger dicht, alle genau parallel zu einander (nach vorgezeichneten Bleilinien) ausgeführt werden. Alle Objecte und Culturen, somit auch das Gras, welches die Wiesen-signatur darzustellen haben, werden bei dem Verjüngungsverhältnis 1:2880 in möglichst naturgetreuer Größe gezeichnet und nur bei stärkeren Verjüngungen geht man in der Darstellung der Culturen und Objecte, um deutlich zu sein, über diesen Maßstab hinaus.

Eine einfache Rechnung zeigt, daß Wiesen-signaturen nur die Höhe von 0·3—0·4 mm erhalten dürfen. — Bei Hutweiden werden dieselben Signaturen in Anwendung gebracht, nur macht man sie, wenn möglich, noch kleiner und stellt sie bedeutend lichter. Noch weiter auseinander werden diese Signaturen beim Sumpfland gehalten; man zeichnet sie hier jedoch etwas größer als bei Wiesen. — Ackerparzellen erhalten in der Regel keine Signatur. Tabak-cultur wird durch ein Blatt kenntlich gemacht. Die Signaturen für Hopfen, Wein- und Obstbau werden in regelmäßigen Verband eingezeichnet. Auch hier soll man sich hüten, diese Zeichen zu groß zu gestalten; für Hopfen-signaturen dürften 2 mm, für Wein 1·5 mm und Obst 2 mm Höhe als Maxima gelten. Man hüte sich, diese Signaturen schief und ungleich groß zu machen; die als Stämme geltenden Punkte der Obstbaum-signaturen dürfen nicht in die Krone, sondern müssen knapp unter dieselbe gesetzt werden. — Letztere Bemerkung gilt auch für die Signaturen des Laub- und Nadelwaldes. Netze, gleichförmig gezeichnete, nicht zu große Zeichen sind auch hier am Platze. Die Sand-signatur besteht naturgemäß aus Punkten; sie werden stellenweise mehr oder weniger gedrängt, jedoch jeder Punkt für sich stehend (nicht mit anderen zusammenfließend) gezeichnet. Gemüsegärten sind mit grüner Tusch, parallel zur Längsrichtung der Beete breit zu strichlieren. — Steinerne Gebäude werden mit schwarzer Tusch und feinen Linien diagonal schraffiert; hölzerne aber parallel zur längeren Seite des Hauses mit Strichen bedekt. Ruinen pflegt man nur an ihrem Umfange zu schraffieren.

Flüsse, Teiche, Seen werden mit zu den Ufern (und zu den Grenzen darin liegender Objecte) parallel gehenden Strichen überzogen, jedoch so, daß sich letztere gegen die Mitte dieser Wasserparzellen allmählig lichter (weiter auseinander) stellen. Teiche und Seen können wohl auch durch zur Längsseite des Planes parallel gehende und gleichförmig dicht angeordnete gerade Striche überlegt werden. Flüsse von geringer Breite und Bäche werden weiß gelassen. Die Darstellung von Wehrkörpern, Fähren, Ufermanern, Rechen, Buhnen und Schleusen ist der beigegebenen Tafel leicht zu entnehmen.

Bei Brücken wird die Fahrbahn zu beiden Seiten entweder durch einfache Linien oder durch je zwei Parallele mit sehr schmalen Zwischen-

raum begrenzt. Ist die Brücke aus Stein, so wird die Fahrbahn fein anspunktirt, bei Holzbrücken wird durch auf die Längsrichtung der Brücke senkrecht stehenden Parallele die Brückenstreifen angebrückt. Die scharfe Kante der Brückenpfeiler ist gegen den Strom zu richten. Sind bei Holzbrücken statt Pfeilern Joche als Träger der Fahrbahn verwendet, so werden letztere durch sehr schmale Rechtecke, die zu beiden Seiten der Fahrbahn etwas hervortragen, angedeutet. Bei Schiffsbrücken stellt man je zwei Rähne (Pontons) dicht aneinander. Kettenbrücken werden durch die Pfeiler an den Ufern und durch die Begrenzung der Fahrbahn charakterisirt.

Bei sehr breiten Straßen werden außer den Gräben auch noch die Bankets (durch strichlierte Linien) ausgeschieden, was bei minder breiten Straßen wegleibt. Felswege und Fußsteige werden je nach ihrer Bedeutung voll oder gestrichelt eingezeichnet. Eisenbahnen bezeichnet man mit zwei starken parallelen Strichen.

Bei colorirten Plänen ist es vortheilhaft die Signaturen für die verschiedenen Culturen sowie bei schwarzen Plänen zunächst einzutragen, ebenso die Signatur für Sand. Der so weit mit Tusch ausgeführte Plan wird nun mit Gummi (elast.) von den überflüssigen Bleilinien und mit atkadener Proctrone von etwa anhaftendem Staub gereinigt und mit Wasser mehrmals übergossen, damit lose Tuschtheilchen weggeschwemmt werden und die später aufzutragenden Farbentöne nicht verändern. Nach dem Trocknen, welches in ebener Lage des Reißbrettes, auf dem der Plan gut aufgespannt ist, geschehen muß, dürfen die Tuschlinien nicht verstopfen erscheinen; was gewis dadurch vermieden wird, wenn eine bessere Qualität Tusch zur Verwendung kommt, die aber jedesmal unmittelbar vor dem Gebrauche angerieben werden muß. Zum Colorieren von Situationsplänen bedarf man verhältnismäßig weniger Farben, n. zw.: Tabaksaft, Carmin, Gummigutti, Berliner Blau (auch unter dem Namen Preußisch-Blau oder Pariser Blau bekannt), gebrannte Sienna, Sepia, Grünspan, Mittisgrün. — Tabaksaft, Grünspan und Gummigutti dunkeln im Laufe der Zeit nach, während die anderen Farben an der Tiefe ihres Tones einbüßen. Tabaksaft wird durch 2½ bis 36stündiges Weichen des gewöhnlichen Rauchtabakes in kaltem Wasser und nachträgliche Filtrieren der Flüssigkeit erhalten. Man legt damit die Ackerparzellen, n. zw.: in ganz lichten Tönen an. — Weingärten werden mit einem lichten Ton von Carmin, dem man etwas gebrannte Sienna beimengt, colorirt. Sandflächen überlegt man mit einem lichten Ton von gebrannter Sienna, der etwas Carmin zugefetzt wurde. Lehmgruben colorirt man mit einem mittelstarken Ton von gebrannter Sienna und macht nach dem Trocknen dieser Lage einige frächtige, zum Grubenrand (auf der Schattenseite) parallel gehende Striche mit Sepia. Der in Schwarz ausgeführte Steinbruch wird mit einer Mischung von gebrannter Sienna und Sepia angelegt. Wege werden mit gebrannter Sienna, der etwas

Sepia beigemengt wurde, coloriert, ebenso auch Orsriede. — Die Steinkörper der Straßen (bei geringerer Breite die ganze Straße) sind mit lichtem Carmin, die Bankets und Straßengärten mit gebrannter Sienna anzulegen. Gebände ans Stein (dies gilt auch von Wasserbauten) werden mit einem mittelstarken Ton von Carmin, hölzerne Objecte mit Gummigutti coloriert. Wasserparcellen legt man mit Berliner Blau an.

Wiesen, Weiden, Sümpfe und Obstgärten werden mit einer Mischung von Grünspan und Gummigutti angelegt, u. zw. Weiden und Sümpfe mit einem blaugrünen Ton, den man erhält, wenn zum Grünspan nur wenig Gummigutti beigemengt wird. Wird zu dieser Farbe mehr Gummigutti beigelegt, so erhält man ein angenehmes Saftgrün zum Colorieren der Wiesenparcellen, und wird zu diesem noch etwas Gummigutti beigemengt, so ergibt sich ein Gelbgrün, womit die Obstgärten anzulegen sind. Die Beete der Gemüsegärten werden ziemlich breit mit einem blaugrünen Ton strichliert. Die Signaturen der Sumpfläachen werden stellenweise mit blauen Strichen parallel unterlegt. Der Wald, mag er aus Laub- oder Nadelholz bestehen oder gemengt sein, wird mit einer mitteltiefen Inschlage versehen, worauf nach dem Trocknen dieselben Figuren noch mit Wiesengrün coloriert werden.

Ein Plan soll in den einzelnen Farbtönen weder zu licht noch zu dunkel gehalten werden; auch müssen die sämmtlichen Töne ein harmonisches Ganzes ergeben. Die gewöhnlichen im Handel erhältlichen Aquarellfarben wie die von Chenal, Günther & Wagner zc. sind zum Planzeichnen verwendbar; von Carmin sollen nur die feineren Sorten zur Verwendung kommen. Das Colorieren selbst hat mit aller Sorgfalt zu geschehen, so dafs der für eine bestimmte Figur verwendete Ton genau die Grenzen der Figur einhält, daher weder im Inneren noch an den Grenzen leere Stellen (Richter) verbleiben, noch ein Ubergreifen in die benachbarten Parcellen stattfindet. Bei einiger Übung und vorsichtigem Hantieren wird es leicht werden, solche Fehler zu vermeiden.

Schwieriger, und dies gilt namentlich von größeren Figuren, wird die Anforderung zu erfüllen sein, einzelne Töne ganz gleichförmig, also ohne Flecke anzulegen. Aber auch das ist mehr oder minder Sache der Übung, obwohl selbst Meister im Fache vor diesem Uebelstand nicht sicher sind, weil die größte Geschicklichkeit an Fehlern im Papier, an der minderen Qualität der Farben und anderen ungünstigen Umständen scheitern kann. Es wäre jedoch unverständlich, eine derartige Arbeit einiger beim Anlegen entstandener Flecken wegen als unbrauchbar beiseite zu schieben, da sich unter Aufwendung einiger Mühe der erwähnte Fehler beseitigen läst.

Haben die Flecke einen intensiveren Ton, als jener sein soll, welcher der betreffenden Parcellen zukommt, so lasse man über die Zeichnung einen Wasserstrahl geleiten und betwepfe während dessen die zu dunklen Stellen mit einem reinen, vorher feucht gemachten Schwamm

solange, bis sie den richtigen Ton annehmen. Nach dem Abtrocknen wird die noch immer fleckige Fläche mit der früher zum Anlegen verwendeten Farbe retouchiert. Dies geschieht in der Art, dafs der in die Farbe getauchte Pinsel auf anderem Papier beinahe bis zur Trodne ausgestrichen wird, worauf man mit erlichem die lichter Stellen in kurzen Strichen oder Tupfen so lange überlegt, bis die ganze Figur ein vollständig gleichmäßiges Colorit erhält.

Zu bemerken wäre noch, dafs man Parcellen, welche mit Grünspan anzulegen sind, zu allererst coloriert, weil Grünspan, wenn auch ganz trocken geworden, die auf benachbarte Figuren später aufgetragene Farbe aufsaugt und dafelbst dann misfärbige Ränder verursacht.

Sind die sämmtlichen Flächen coloriert, so werden die Signaturen für sämmtliche Bäume mit dick angeriebenem Mitisgrün ausgefüllt, was mit einem feinen Pinsel oder mit einer weichen Feder geschehen kann. Ebenso überzieht man mit selber Farbe die gewundenen Striche der Weingartenfiguren und die Tabakblätter.

Der Situationsplan, mag er schwarz oder mit Farben ausgeführt sein, soll schattiert werden. Hierbei wird das Licht als von oben links unter 45° gegen die Orientierungslinie (N S) einfallend gedacht und müssen hohin alle vertieften Objecte (Häufte, Gräben, Gruben zc., man zählt auch die Wege dazu) oben und links, alle den Boden überragenden Gegenstände, wie z. B. Gebäude, rechts und unten schattiert werden; stofst jedoch an diesen Seiten ein anderes Gebäude an, so wird auf der ganzen Strecke des Anbaues der Schatten weggelassen.

Signaturen für Bäume, Wein und Hopfen werden ebenfalls schattiert, und sollte sich ihr Schatten nach der angenommenen Lichtquelle unter 45°, resp. 135° gegen die lothrechten Mittel der betreffenden Signaturen stellen. Es ist jedoch bequemer, diese Schatten auf die Signaturen senkrecht zu stellen, wie dies in der beigefügten Tabelle und wohl meist auch in Plänen gefunden wird. Die Schlagshatten der Signaturen werden mit grauer Tusche unter Zuhilfenahme eines feinen Pinsels oder einer Feder eingezeichnet. Die anderweitigen Schattelinien (an Häusern, Wegen zc.) werden mit schwarzer Tusche gezogen. Bei breiteren Wasserparcellen wird in schwarzen Plänen der Schatten dadurch hervorgebracht, dafs die dem schattenswerfenden Ufer sich nähernden Striche in stets zunehmender Stärke eingezeichnet werden. In colorierten Plänen wird der dunklere Ton durch Lavieren und Verwaschen erhalten.

Soll dem Plane auch die verticale Gestaltung des Bodens entnommen werden können, so müssen darin entweder blofs die Schichtelinien (s. Nivoyphen) oder die Bergschraffen (s. d.) oder diese beiden Beheffe eingezeichnet sein

Pläner, s. Kreide.

v. D.

Planimeter. Im allgemeinen verstehen man unter Planimeter ein mechanisches Hilfsmittel zur Flächenberechnung von auf Papier gezeichneten Figuren (Plan). Man kann hier zwei Gruppen von Beheffen unterscheiden

nämlich solche, welche die Berechnung von Dreiecken und Trapezen erleichtern und eine Genauigkeit ergeben, wie sie erreicht wird, wenn die Factoren für die Flächenberechnung direct mittelst Zirkel und Maßstab der Zeichnung entnommen werden.

Hierher gehören die Planimeter von Poncelet und Oudendorp. Ersteres hat wohl nur mehr historisches Interesse, während letzteres doch noch hier und da Anwendung findet. Das Oudendorp'sche Planimeter ruht auf dem Principe der Flächenberechnung mittelst der Liquidistanten und soll das Zeichnen letzterer ersparen. Es besteht aus einem rechteckigen Messingrahmen, dessen Theile in den vier Ecken durch Zirkelgewinde verbunden sind. Parallel zu den kürzeren Seiten sind Kofshaare eingespannt, deren gegenseitige Entfernung durch Verschiebung des Rechteckes zu den verschiedenen hier möglichen Rhomboiden geregelt werden kann. Eine Modification dieses Instrumentens wurde von Alder dahin getroffen, daß in einem unverschiebbaren, rechteckigen Rahmen Kofshaare von verschiedener Farbe so gespannt wurden, wie es die gewöhnlich für die gegenseitige Entfernung der Liquidistanten erforderlichen Werte erheischten.

Da die Flächenformel aus den Liquidistanten  $F = a(\mu_1 + \mu_2 + \mu_3 + \dots + \mu_n)$  lautet, die Fläche daher als Product der Liquidistantensumme in ihren constanten Abstand ( $a$ ) gefunden wird, so ist dem Planimeter noch ein Zirkel beigegeben, dessen Maximalöffnung eine gewisse runde Zahl von Klaftern (100) oder Metern (200) beträgt und mittelst dessen die Liquidistanten gleich summiert werden können (s. Art. Flächenberechnung).

Auf dem Principe der Verwandlung von Figuren in flächengleiche Dreiecke und endliche Berechnung letzterer beruhen die Planimeter von Gangloff und Schlesinger.

Heute erscheinen jedoch alle diese Planimeter durch die zweite Gruppe verdrängt. Die Flächenermittlung gestaltet sich mit diesen höchst einfach und wird namentlich bei den vom Mechaniker Corodi in Zürich gelieferten neueren Kugelplanimetern eine Genauigkeit erreicht, welche auch die höchsten Ansprüche dieser Art zu befriedigen geeignet ist. — Bei dieser Art von Planimetern wird zwecks der Flächenberechnung die betreffende Figur, mag sie gerade, krumm- oder gemischtlinig sein, mit einem daran angebrachten Stifte umfahren und an einer Zählscheibe und Trommel die Ableseung gemacht. Diese stellt dann entweder als solche schon den Flächeninhalt vor, oder sie wird, um letzteren zu erhalten, mit einer bestimmten Zahl multipliciert.

Stellt nebenstehende Fig. 600 in  $st$  ein Metallstäbchen vor, das um den Punkt  $m$  drehbar ist, bei  $s$  einen zur Papierfläche senkrecht stehenden Stift besitzt und bei  $t$  mit einer auf das Stäbchen senkrecht gestellten, kreisförmigen Trommel, die um selbes drehbar ist, in Verbindung steht, so wird diese Vorrichtung, wenn der Punkt  $m$  gezwungen ist, immer in der Linie  $xx'$  sich zu bewegen, als ein Linienplani-

meter, wenn hingegen in Folge dessen, daß es mit einem Pole  $C$  verbunden ist, die bogenförmige Bahn ( $Um = R$ ) beschreibt, als sog. Polarplanimeter angesehen.

Das Princip, worauf diese Planimeter fußen, ist ein sehr einfaches, nämlich: der Flächeninhalt der mit dem Stifte  $s$  in ihrem vollen Umfange umfahrenen Figur ist proportional der hierbei vorgekommenen Abwälzung

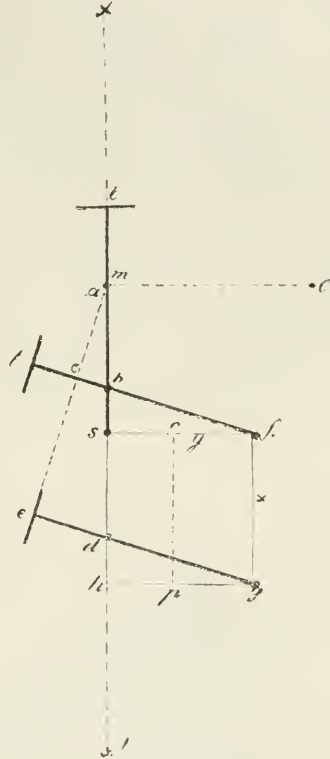


Fig. 600.

der Trommel  $t$ , wie sich dies leicht zeigen läßt. In Fig  $\alpha$  denken wir uns den Stift  $s$  zunächst längs der Linie  $st$  bis  $l$  geführt, wodurch der Planimeter (als Linearplanimeter) die Stellung  $li'$  erhält, dabei hat die Trommel eine Wälzung  $w_1$  erfahren. Verschieben wir den Stift von  $l$  nach  $g$  um die Strecke  $x$ , so erfährt hiebei die Trommel eine Wälzung  $w = ce$  ( $t'e$  ist hier gewissermaßen als Größe der Gleitung ohne Wälzung anzusehen). Wird ferner der Stift  $s$  von  $g$  nach  $h$  geführt, so macht die Trommel eine Wälzung  $w_2$ , welche mit der Wälzung  $w_1$  in ihrer Größe übereinstimmt, ihr aber gerade entgegengesetzt ist, so daß ( $w_1 + w_2 = 0$ ) sie sich gegenseitig aufheben. Wird der Stift endlich von  $h$  nach  $s$  zurückgeführt, so macht die Trommel bloß die gleitende, also keine wälzende Bewegung. Zudem wir also die Figur  $stgh$  nach ihrem Umfange umfahren haben, ist an der Trommel bloß die Wälzung  $w = ce$  verblieben und nun soll gezeigt werden, daß diese Wälzung der Fläche  $xy$  proportioniert ist.

Zu Fig. 600 ist  $cb \parallel ed$ , woraus folgt:  
 $ac : ab = ce : bd$   
 $= w : x \dots 1.$

Ferner ist  $\triangle abc \sim \triangle sbf$ , woraus sich ergibt, daß  $ac : ab = y : bf$ , und wird hier die Strecke  $bf = 1$  als Länge des Fahrarmes bezeichnet  $ac : ab = y : 1 \dots 2.$

Aus 1 und 2 erhält man  $w : x = y : 1$  und hieraus  $w = \frac{1}{y} xy$ ; die Wälzung  $w$  der

Trommel, welche dieselbe beim Umfahren der Figure  $s f g h$  erfährt, ist sonach der Fläche  $(xy)$  derselben Figur proportioniert. — Denkt man sich den Stift  $s$  in  $o$  eingesetzt und führt ihn längs der Linie  $op$ , so entspricht die hierbei stattgefundenene Abwälzung der Trommel, analog dem Vorstehenden, der Fläche der Fig.  $s o p h$ ; wird aber der Stift  $s$  von  $p$  nach  $o$  geführt, so ist die Abwälzung der Trommel ebenso groß, jedoch der früheren entgegengesetzt, so daß, wenn von  $o$  aus nach  $f$ , von da nach  $g$ , von hier nach  $p$  und von diesem Punkte nach  $o$  gefahren wird, an der Trommel eine Abwälzung stattgefunden haben muß, welche der Differenz der Abwälzungen für  $fg$  und  $op$  entspricht, sonach der Fläche  $fgpo$  proportional sein muß. Hat die zu umfahrende Figur irgend eine Begrenzung, z. B. wie in Fig. 601, so kann man

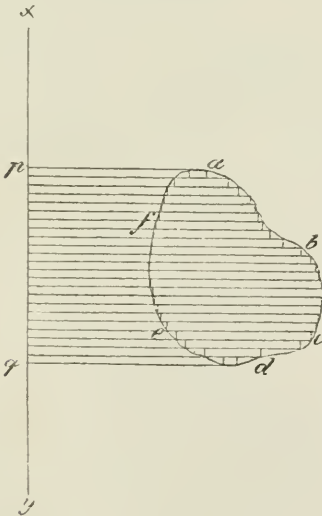


Fig. 601.

sich dieselbe in unendlich schmale Parallelogramme zerlegt denken und es ist dann unschwer, sich vorzustellen, daß beim Fahren mit dem Stift längs  $abcd$  eine Wälzung der Trommel stattfinden muß, welche der Fläche  $pabcdq$  entspricht. Wird mit dem Stift von  $d$  über  $e$  bis  $a$  zurückgefahren, so vermindert sich die erste Wälzung um jenen Betrag, der der Fläche  $d q p a e$  proportioniert ist, so daß der schließlich an der Trommel verbliebene Betrag der Wälzung der Fläche  $abcd e f$  proportioniert erscheint.

Daß die zu berechnende Fig. 602 zu beiden Seiten der Grundlinie  $xx'$  liegen kann und man

nach dem Umfahren dieser Figur an der Trommel eine Abwälzung erhalten muß, die dem Inhalte der Figur proportioniert ist, kann aus Fig. 7 im Zusammenhange mit dem Vorhergehenden leicht ersehen werden. Führt man mit dem Stift von  $a$  über  $bc$  bis  $d$ , so entspricht die Abwälzung der Trommel dem Flächeninhalte von  $ab c d a$ , fährt man von  $d$  weiter über  $e f g$  bis  $a$ , so wird hier, da die Wälzung der Trommel im selben Sinne ge-

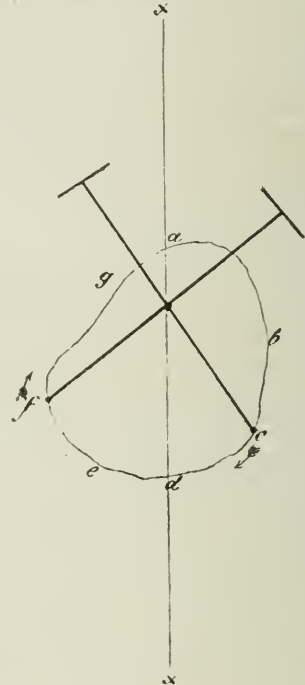


Fig. 602.

schiebt, wie bei  $abcd$ , die erste Wälzung um die zweite vergrößert, und da diese letztere dem Flächeninhalte von  $d e f g d$  entspricht, so wird die Trommel, wenn der Stift bei  $a$  angekommen ist, eine Abwälzung ergeben, die der Fläche der Figur  $abcd e f g$  proportioniert ist.

Es würde uns hier zu weit führen, wollten wir alle bis nun bekannt gewordenen Constructionen der Linear- und Polarplanimeter abhandeln. Es sei nur bemerkt, daß die erste praktisch verwendbare Construction des Linearplanimeters von der Mechanikerfirma Starke & Kammerer nach Angaben Weltski's herrührt, und daß die Erfindung des Polarplanimeters beinahe gleichzeitig von Professor Miller von Hauenfels (Leoben 1855) und Professor Amster in Aschaffenburg (1856) gemacht wurde. Lange Zeit wollte es nicht gelingen, dem Polarplanimeter jene Form zu geben, bei welcher die Trommel — wie dies beim Weltski'schen Linearplanimeter der Fall ist — auf einer mit glattem Papier überzogenen Glascheibe (später Hartgummischeibe) zu laufen hat, und so kam es, daß man mit den Polarplanimetern nicht jene Genauigkeit erreichen konnte, die das Weltski'sche

Planimeter von jeher auszeichnete. Erst Corodi im Verein mit Hohmann gelang es, dieses Problem zu lösen. Doch bald wurden auch diese Instrumente von den sog. Kugelplanimetern überflügelt, welche neuerer Zeit sowohl in der Gestalt der Linear- als Polarplanimeter von der mechanischen Werkstätte G. Corodi's in Zürich in höchst präciser Weise hergestellt werden.

Wir wollen uns hier auf die Beschreibung des Linearplanimeters, das den Namen Kugelrollplanimeter führt und dessen Theorie, soweit sie zum Verständnisse nothwendig ist, beschränken.

Nebenstehende Fig. 603 stellt ein solches Planimeter vor. In dem Gestelle B findet die Achse A (mit Stahlspitzen in Körnerschrauben) ihre Lager. Auf dieser Achse sitzen zwei cylin-




Fig. 603.

drische Räder  $R^1$  fest auf. An dem einen dieser Räder ist eine Verzahnung, welche in die Verzahnung des kleinen Rädchens  $R^2$  eingreift. Letzteres sitzt auf einer zu A parallel gehenden Achse b auf, die einerseits in dem Gestelle B (Spitze mit Körnerschraube), andererseits in der Stahlplatte (Halslager) bei K ihre Lager findet. An dem Ende dieser Achse ist ein Kugelsegment K fest aufgesetzt. In der gemeinschaftlichen Verticalebene der beiden Achsen A und b und in der Mitte des Gestelles B liegt die Drehachse für den Fahrarm F.

Auf der Hülse H, durch welche der Fahrarm geht und in welcher er mittelst Klemmschrauben in verschiedenen Längen festgestellt werden kann, ist ein Nähnchen M zwischen Schraubenspitzen eingehängt. In diesem Nähnchen M ist ein sorgfältig gearbeiteter Cylinder (Trommel) C um seine eigene Achse drehbar und liegt diese mit der Achse b in derselben Ebene und zugleich in jener Verticalebene, die durch die Drehachse des Fahrarmes und den Stütz (I) gelegt gedacht werden kann. Der Fahrarm ist getheilt und auf der Hülse FH ist der dazu gehörige Nonius vorhanden, so daß die Einstellung des Fahrarmes auf einen bestimmten Betrag mit hinreichender Sicherheit vorgenommen werden kann. Das eine Ende des Cylinders läuft in eine Trommel aus, deren Umfang in 100 gleiche Theile getheilt ist, und läßt sich auf dieser, da noch ein Nonius mit dem Einheitswerte  $\frac{1}{10}$  vorhanden ist, die Abwälzung der Rolle (C) bis auf  $\frac{1}{1000}$  des Umfanges leichter vornehmen. Um aber auch die Zahl der vollen Umdrehungen von C zu erhalten,

ist am anderen Ende eine einfache oder eine Differentialzählscheibe angebracht.

Die cylindrischen Räder des Planimeters sind an ihrem ganzen Umfange ranth gemacht, und da überdies das Instrument ein nicht unbedeutendes Gewicht besitzt, so ist seine Geradföhrung auf dem Zeichenblatte gesichert.

Was die Theorie dieses Instrumentes anbelangt, so wird es hier genügen, zu zeigen, daß die Abwälzung der Rolle (C) beim Umfahren eines an die Grundlinie anstoßenden Rechteckes zu dessen Fläche proportioniert sein müsse; die weiteren Folgerungen ergeben sich in der Weise, wie dies weiter oben angedeutet wurde.

Auch hier wird die der Strecke  $sf$  (Fig. 604) entsprechende Abwälzung der Rolle durch die entgegen gesetzte längs der  $gh$  aufgehoben, und

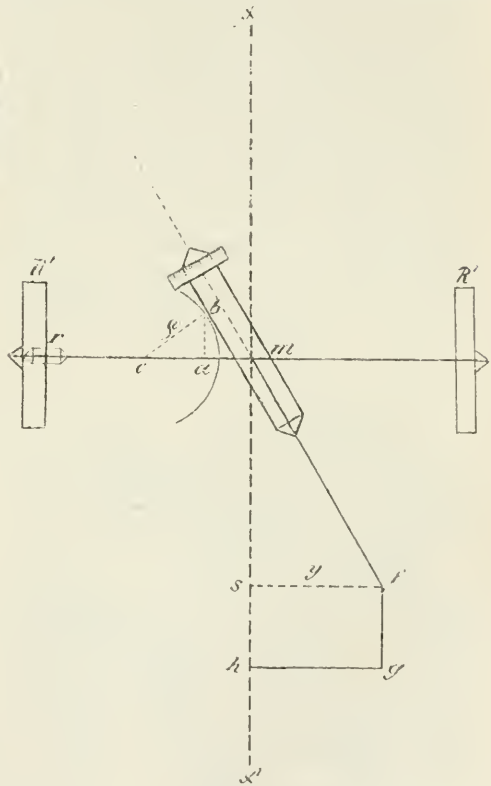


Fig. 604.

während der Fahrt längs der  $hs$  fährt, erfolgt gar keine Abwälzung, weil hiebei das Kugelsegment den Cylinder mit jenem Punkte berührt, durch welchen die Drehachse des ersteren geht, wo also  $ab = 0$ . Die auf der Rolle nach dem Umfahren von  $sfghs$  erfolgte Abwälzung rührt daher einzig von der Strecke  $fg = \lambda$  her. Um die Strecke  $x$  dreht sich aber auch ein jeder Punkt des Umfanges der Räder  $R^1$  und daher auch jeder Punkt des Umfanges des Rädchens  $r$ , und weil das Kugelsegment mit  $r$  auf gleicher Achse sitzt, so wird der Punkt b des Berührungsfreies mit dem Cylinder eine Wälzung  $w$  er-

fahren, die zur Wälzung von  $r$  im selben Verhältniſſe ſtehen muſs wie  $ab : r$ , wenn  $r$  zugleich den Radius von  $r$  bezeichnet. Wir erhalten ſohin die Proportion:  $w : x = ab : r$ , woraus  $w = \frac{ab}{r}$ .

Nun iſt  $\triangle abc \sim \triangle skm$ , woraus  $ab : c = y : l$ , wenn  $mk = 1$  geſetzt wird. Aus letzterer Proportion ergibt ſich  $ab = \frac{cy}{1}$ ; es iſt ſohin  $w = \frac{cy}{1r}$ ,  $xy$ , was zu zeigen war\*). Dr.

**Pflankenwehr** iſt ein Uferſchutzbau aus Pfählen und Bohlen. Längs der zu verbauenden Uferſtelle werden in Abſtänden von 2—3 m Langpfähle in den Boden eingerammt und ſodann an der dem Waſſer zugekehrten Seite mit 5—8 cm ſtarken Bohlen verkleidet. Die Verkleidung wird mit eiſernen oder hölzernen Nägeln an die Pfähle befeſtigt und bis an die Waſchſohle oder mindteſtens doch bis zum Spiegel deſſ niederteſten Waſſerſtandes geführt. Die Langpfähle ſchneidet man am Kopfe ſchief ab und deckt ſie zum Schutze mit einem Brettſtücke ein. Je nach der Beſchaffenheit deſſ Grundes werden die Piloten mit oder ohne Beſchuhung mittelſt der Schlagmaſchine oder der Handramme 1—2 m tief in den Boden eingeleget.

Arbeitsaufwand. Es erfordert eine Pflankenwehr per laufenden Meter

		Tage	Soſt.	Bohlen
1	m hoch	1.3—1.5	0.053 fm <sup>2</sup>	0.8 Stück
1 1/4	" "	1.5—1.7	0.064 "	1.0 "
1 1/2	" "	1.8—2.0	0.071 "	1.2 "
1 3/4	" "	2.0—2.2	0.080 "	1.4 "
2	" "	2.1—2.3	0.106 "	1.6 "

Pflanſpiegel, ſ. Bild.

**Pfländerdurchforſtung** nennt Vorggreve (Holzzucht, Berlin 1885) eine von ihm vorgeſchlagene Durchforſtungsweiſe, bei welcher regelmäßig auch herrſchende Stämme zum Aushieb kommen (ſ. Durchforſtung ſub 6). St.

Pfländern v. ſ. Plentern. St.

**Planwidrige Haunng** nennt man jeden Hieb, der in den laufenden Haunngsplan bei deſſen Anſtellung nicht aufgenommen worden iſt. Bei den Ausführungs-Einträgen in den Haunngsplan werden die planwidrigen Haunngen im Gegenſatz zu den planmäßigen mit einer anderſtartigen Tinte gezeichnet. S. Neumeiſter: Forſt- und Forſtbetriebs-Einrichtung. Verlag v. Perleß, Wien.

**Plappergrasmücke**, die, ſ. Gartengraſmücke. C. v. D.

**Pläſche**, die, die Schulterblätter beim Schwarzwild, ſeltener auch vom Rehwild. Chr. W. v. Meyne, Wohlred. Jäger, p. 289. — Saunders, Wb. II., p. 560. C. v. D.

**Platanenerziehung**. Obſchon die Platanee, gewöhnlich als *Platanus occidentalis* und *orientalis* unterſchieden, doch für Anpflanzungen im weſentlichen gleichbedeutend, kein Waldbaum iſt, ſo wird ſie doch vielfältig als Zierbaum auch in Forſtgärten erzogen und ſei daher hier darüber nur Folgendes bemerkt: Die

\*) Die Abwägung deſſ Punktes  $b$  fällt mit der Abwägung deſſ Cylindeſs zuſammen.

Platane dauert als älterer Baum bei uns jeher gut an, iſt aber in der Jugend dem Erfrieren ausgeſetzt, weſhalb bei ihrer Erziehung darauf Rückſicht zu nehmen iſt, was ſowohl durch zweckmäßige Wahl deſſ Stammes, als durch Decken (ſ. d.) zu geſehen hat.

Die Saat wird auf gut bearbeiteten Saatebeeten mit wieder geſegtem Boden im Herbſt oder Frühjahre mit dem reifen und durch Zerdrücken der kugeliggen Frucht erlangten Samen voll und unter ganz ſchwacher Erdbedeckung ausgeführt und werden die Sämlinge darauf verſchult und zu Pflanzheſtern aufgezogen. Die Anzucht der letzteren erleichtert man ſich aber gewöhnlich dadurch, daß man die Pflänzlinge nicht durch Saat, ſondern wie Weiden aus Stecklingen erzieht, die man aus jungem Holze ſchneidet und mit einigen Augen aus dem Boden hervorſtehen läßt. Die Pflanzen wachen unter günſtigen Verhältniſſen und guter Behandlung (ſ. Stamm ſub 10 und 11) raſch in die Höhe. St.

**Platanenkrankheit**. Die Platanee leidet vielfach an einer die jungen Zweige und Blätter befallenden Krankheit, die ſich durch Schwarzfleckigwerden, zumal der Gewebe in der nächſten Umgebung der Blattrippen und Nerven, ſowie durch Absterben der Zweige zu erkennen gibt. Dieſe Krankheit wird durch einen Pilz (*Gloeosporium nervisequium*) erzeugt, deſſen Sporenpolſter als kleine, ſchwarze Punkte auf den abgeſtorbenen Stellen hervortreten. Hg.

**Platanthera bifolia** Rich., zweiblättrige Stendelwurz, eine in Laubwäldern auf feuchtem humoſem Boden, auch auf Waldwiefen häufig wachſende Orchidee mit vanilleartig wohlriechenden weißen Blüten, welche eine lange Traube an dem bloß 2 elliptiſche oder längliche Blättertragenden Stengel bilden. Die Blumen haben einen langen dünnen Sporn und eine lineale, herabhängende Honiglippe. Die im Juni blühende Pflanze beſitzt rübenförmige ganze Knollen, welche gleich denen gewiſſer Orchisarten (ſ. Orchis) als „Salep“ arzneiliche Verwendung finden. Wm.

**Platalea** Linné, Gattung der Familie Ibiidae, Ibiſe, ſ. d. u. Syſt. d. Ornithologie. In Europa nur eine Art: *P. leucorodia* Linné, Löffelreiher, ſ. d. C. v. D.

**Platanus** Tourn., Platanee. Baumgattung, welche zugleich eine beſondere Familie (die Platanen) der käſchentragenden Laubhölzer (Alimentaceen) bildet. Blüten einhändig, in kugelige Köpchen geordnet, welche ſich nach dem Laubansbruche entwickeln, zu 2—4 an hängenden Stielen ſitzen und aus einer kugeliggen Spindel mit darauf eingefügten keiſförmigen fleiſchigen Schuppen beſtehen. Neben jeder ſolchen Schuppe ſtehen in den männlichen Köpchen 1 Staubgeſäß mit 2 angewachſenen Staubbeutelſäckern und einem darüber ſich erweiternden Connectiv, in den weiblichen 2 Stempel mit kreuzförmigem, einfächerigem, eine hängende Samenthoſe enthaltendem Fruchtknoten, der einen ſadenförmigen, in eine haſtig umgebogene ſpitze Narbe auslaufenden Griffel trägt. Die eine glatte, ſacettierte Oberfläche darbietenden männlichen Köpchen fallen nach der Blütezeit



ab, während die weiblichen, welche wegen der zwischen den Schuppen hervortretenden rothen Griffel ein morgensternartiges Aussehen haben, sich nach dem Blühen beträchtlich vergrößern, dabei verholzen und erst im nächsten Frühlinge abgeworfen werden. Sie enthalten längliche einjamige Nüsschen, welche am Grunde von langen Haaren umgeben sind, und zerfallen schließlic. Der Keim trägt zwei kleine Samensappen, die bei der Keimung über den Boden hervortreten. — Die Platanen sind sommergrüne raschwüchsigte Bäume mit geradem walzenförmigen Stamm und starkästiger, eichenartiger, dümbelantler Krone. Blätter wechselständig, langgestielt mit handnerviger und handtheiliger Spreite, daher ahornähnlich. Knospen bis zum Laubabfall innerhalb der Blattstielbasis eingeschlossen, freiselförmig, gestreift, mit 2—4 Deckschuppen. Blattstielnarbe hufeisenförmig, im Verein mit den Narben der beiden bald abfallenden Nebenblätter mit 5 Gefäßbündelpuren. Zweige mit weitem rundem Markkörper und breiten Markstrahlen, walzig, aschgrau, glänzend; Langtriebe hin und her gebogen. Rinde gelblich- oder grünlich-graubraun, sich zeitig in die Borke verwandelnd, die sich in großen dünnen Blättern abschülfert, weshalb die Platanenstämme hell gestrekt aussehen und ziemlich glattrindig erscheinen. Die tiefgehende und weit ausstreichende Bewurzelung sichert den Platanen, welche trotz ihrer Raschwüchsigkeit sehr langlebige Bäume sind und deshalb riesenhafte Dimensionen zu erreichen vermögen, einen sehr festen Stand. Sie sind lichtbedürftige Holzarten, welche aber trotz der dünnen Belaubung wegen der Größe ihrer Blätter den Boden stark beschatten, verlangen zu ihrem Gedeihen einen tiefgründigen lockeren feuchten Humusboden und besitzen ein großes Ausschlagsvermögen, weshalb sie sich sowohl zur Niederwaldwirtschaft als zum Schneidel- und Kopsholzbetrieb eignen. Ihr Holz ist hart und sehr dauerhaft, gelblichweiß, großporig und von zahlreichen Markstrahlen durchsetzt. Von den 5 bekanten, einander sehr ähnlichen Arten, welche von manchen Botanikern für Varietäten einer einzigen Art gehalten werden, sind 4 in Nordamerika heimisch, 1 im Orient. In den europäischen Parks und Gärten findet man folgende zwei Arten angepflanzt: die abendländische Platane, *P. occidentalis* L. (Hartig, Forstentwurf. Taf. 51). Blattspreite am Grunde tief abgestutzt, selten herzförmig, mit 3 Hauptnerven, dreilappig, mit grob buschig-gezähnten, zugespitzten Lappen, jung beiderseits mit gelblichweißem mehligem abreiblichem Filz bekleidet, alt oberseits kahl, dunkelgrün, unterseits hell-

grün und längs der Nerven noch etwas filzig, im Herbst sich rothbraun färbend, 9—16 cm lang und 9—20 cm breit, mit 3—9 cm langem Stiel. Nüsschen an dem aus der Endknospe von seitlichen Kurztrieben hervorgewachsenem, 23 bis 16 cm langen Stiele, end- und seitensständig. Fruchtkäfigen kugelförmig, bis 3.5 cm dick, mit warziger Oberfläche. Der Same keimt 3 bis 4 Wochen nach der Frühlingssaat. Diese Platane belaubt sich bei uns Ende April oder Anfang Mai, blüht im Mai oder Anfang Juni, reift die Früchte im October und vermag 23 bis 30 m Höhe und bis 1 m Stammdurchmesser zu erreichen. Sie bewohnt Nordamerika von Vermont bis Florida und von der Küste des atlantischen Meeres bis zum Felsengebirge und findet sich in Mitteleuropa überall als Zierbaum angepflanzt. — Die morgenländische Platane, *P. orientalis* L. Blattspreite mit 3 Hauptnerven, am Grunde herz- oder felförmig, tief handförmig-3ünstheilig mit länglichen, lanzettförmigen, buchtig gezähnten oder eingeschnittenen, spizen Lappen. Blattstiel kürzer als bei voriger Art, mit der diese sonst übereinstimmt Ist von Griechenland und der Türkei aus durch Kleinasien und Armenien bis Persien, Turkestan und Afghanistan verbreitet, findet sich in Südeuropa allenthalben als Allee- und Zierbaum angepflanzt und hält in Mitteleuropa nur in geschützter Lage im Freien aus. Sie blüht zur selben Zeit wie die abendländische und ist ebenjo raschwüchsig, wird aber viel älter, weshalb sie im Orient wahrhaft riesenmäßige Dimensionen

Fig. 605. *Platanus occidentalis*.

zu erreichen vermag. Das Alter der berühmten Platane von Bujukdere bei Constantinopel, welche 20 m Höhe und 50 m Stammumfang besitzt, wird auf 4900 Jahre geschätzt. Wm.

**Platessa flesus**, f. Flunder. Pl. vulgaris f. Scholle. Sde.

**Platin**, Pt = 194.4, wird gediegen meist in Form von Körnern im angeschwemmten Lande von Flußbetten (Brasilien, Peru, Ural) gefunden. Es ist weiß mit graulichem Stich, sehr hünmerbar und ziehbar, löst sich nur in Königswasser; in der Weißglühhitze ist es

schweißbar, kann jedoch in den gewöhnlichen Schmelzöfen nicht zum Schmelzen gebracht werden. Au der Luft bleibt es unverändert und besitzt ein hohes speciifisches Gewicht. In der Form von Platinschwamm und Platinmoor absorbiert es beträchtliche Mengen von Sauerstoff, es entsteht dabei Ozon, wodurch die große Oxydationskraft fein vertheilten Platins erstärkt wird. Verwendung findet es zur Herstellung von Geräthschäften, die hohe Temperaturen auszuhalten haben, auch zu Destillationsapparaten in Schwefelsäurefabriken, zur Prägung von Münzen (Rußland); zum Verplatinieren und in sein vertheiltem Zustande bei der Essigsäurefabrication. Für den Land- und Forstwirt hat das Platin und seine Verbindungen (Platinschlorid) nur Bedeutung als Reagens zur qualitativen und quantitativen Bestimmung von Kali und Ammoniak. v. Gn.

**Platt**, adj., vom Vogelherd: Plattierherd = Vogelherd ohne Strauch, also Fjochherd, s. d. Döbel, Jägerpraktika, Ed. I, 1746, I., fol. 242. — Großkopff, Weidewerkslexikon, p. 247. — Beststein, Hb. d. Jagdwissenschaft II., p. 613. — Sanders, Wb. II., p. 538. E. v. D.

**Plattbaum**, der, s. v. w. Blattbaum, s. d. E. v. D.

**Platten** oder Plägen ist das fleckweise Entrinden der Stämme, während beim Blauschälens die ganze Rinde beseitigt wird und beim Streifenchälens nur 8 cm breite Streifen entrindet werden. Unter Napen dagegen wird die Entfernung der Rinde durch Rauchbeschlag mittelst Art verstanden. Fr.

**Plattendosomit** wird ein in Platten brechendes Kalk-Magnesia-Carbonatgestein genannt, welches im Beststein (s. d.) vielfach auftritt. v. D.

**Plattenmönch**, der, s. Grasmücke, schwarzköpfige. E. v. D.

**Plattensaaf**, s. v. w. Plägesaaf (s. Freisaaf sub 2, h). Gt.

**Platterbse**, s. Lathyrus.

**Plattfisch**, s. Gieben. Hfe.

**Plattfische** (Pleuronectidae), Fischfamilie, s. System der Ichthyologie. Hfe.

**Plattfieb**, s. v. w. Kahlschlag. Gt.

**Platycerns**, s. Lucanidae. Hschl.

**Platypus** Herbst, Kernkäfer; einzige Gattung der Familie Platypidae; findet im System ihre Stelle zwischen Scolytiden und Cerambyciden. Charakter: Käfer walzig; Kopf senkrecht, breiter als das Halschild, von diesem nicht überragt; Augen hervorragend; Fühler gekniet, kurz; Geißel viergliedrig; Endknopf plattgedrückt, nicht geringelt oder gegliedert; Halschild walzig, vorn gerade abgestuft, an den Seiten ausgebuchtet; Schenkel und Schienen breit gedrückt; Vordersehnen außen mit parallelen Schrägleisten; Tarsen ügledrig, sehr lang, dünn; das erste Glied so lang wie alle übrigen Glieder zusammengenommen.

P. *Cylindrus* Fabr., Eichen-Kernkäfer: 3 mm; braun oder wechbraun; Halschild hinter der Mitte mit rundem, durch eine Längsrinne getheiltem, glänzendem Fleck; Flügeldecken mit unregelmäßig punktierten Längsstreifen und klarartig erhabenen Zwischenräumen. Seine Entwicklung erfolgt im Eichenholze. Vor-

beugungsmittel: Entrinden oder Bekanen der zur Aufbewahrung bestimmten Starthölzer. Hschl.

**Platz**, der. 1. oft schlechtweg statt Brunstplatz, Brunstplan, auch statt Balzplatz, s. B.: „Plätze heißen diejenigen Orter, wo sich der Hirsch in der Brunstzeit gerne aufzuhalten pflegt.“ Chr. W. v. Hepp, Wohlred. Jäger, p. 288. — Auch specieller vom Rehbock und Hirsch: „Plätze: Rafen-, Moos- oder Laubstellen, die der Rehbock fahl geschlagen (mit den Läufen).“ Hartig, Lexik., p. 170. — Großkopff, Weidewerkslexikon, p. 247. — Beststein, Hb. d. Jagdwissenschaft I., 1, p. 90. — Laube, Jagdbrevier, p. 300. — E. plägen.

2. Allgemein für den Ort, wo man ein Fangeisen legt, s. B.: „Plätze heißen ... der Ort, wo das Fuchseisen gelegt wird.“ Chr. W. Hepp, l. c., p. 289. — Döbel, Jägerpraktika, Ed. I, 1746, II., fol. 146. — Großkopff, l. c. p. 63. — Winkell, Hb. f. Jäger III., p. 112. — Hartig, l. c. — Sanders, Wb. II., p. 560. E. v. D.

**Platzbock**, der. „Ich habe die Beobachtung gemacht, daß die Rehböcke während des Fegens ihren Wechsel ziemlich genau einhalten, und daß gewisse Forstorte stets von den stärksten Böcken des Revieres als Lieblingsstand gehalten werden. Ist ein solcher Platzbock abgeschossen, so wird man sich überzeugen, daß sein Stand noch in demselben, gewiß aber im nächsten Jahre wieder von einem braven Bock besetzt sein wird.“ R. R. v. Dombrowski, Das Reh, p. 24. E. v. D.

**Plägen**, verb. intrans. Vom Hirsch und namentlich vom Rehbock: „... Den Stand und Wechsel eines Bockes an den kleinen runden Stellen, an welchen er vom Monat März ab bis zum December den Boden mit den Vorderläufen aufträgt, zu erkunden. Diese Kragflecke heißen in der Jägersprache Plätze (s. d.) und das Kragen selbst wird durch Plägen bezeichnet.“ D. a. d. Winkell, Hb. f. Jäger I., p. 296. — Vom Hirsch: „Bemerkt er (der Brunsthirsch) in der Nähe einen kräftigen Nebenbuhler, so scharrt er mit den Vorderläufen die Erde auf, welches man Plägen nennt.“ Hartig, Lexik., p. 143. — Beststein, Hb. d. Jagdwissenschaft I., 1, p. 198. — Laube, Jagdbrevier, p. 300. — Sanders, Wb. II., p. 563. E. v. D.

**Plägesaaf**, s. Freisaaf sub 2 b. Gt.

**Platzhahn**, der. „Platzhahn: der den Balzplatz gegen Nebenbuhler siegreich behauptende (Quer- oder Birz-) Hahn, wie der Platzhirsch (s. d.).“ Wurm, Auerwild, p. 10, 115. E. v. D.

**Platzhirsch**, der, heißt der stärkste Hirsch eines Reviertheiles, welcher auf dem dort gelegenen Brunstplatz keinen Nebenbuhler duldet. Chr. W. v. Hepp, Wohlred. Jäger, p. 289. — Beststein, Hb. d. Jagdwissenschaft I., 1, p. 101. — Hartig, Lexik., p. 141. — Laube, Jagdbrevier, p. 300. — R. R. v. Dombrowski, Edelwild, p. 7, 27. E. v. D.

**Platzverband**, s. Verband. Gt.

**Plectrophanes** Meyer, Gattung der Familie Emberizidae, Ammern, s. d. n. Syst. d.

Ornithologie. In Europa zwei Arten: *P. lapponicus* Linné, Verchenspornammer, und *P. nivalis* Linné, Schneespornammer, s. d.

C. v. D.

**Fleitzen**, s. Zoje, Zobel und Gieben. Sde.

**Plenterbetrieb** oder **Femelbetrieb**. Jene Hochwaldwirtschaftsart, bei der sich die jährlichen zur Eiszerfüllung notwendigen Holzfüllungen über die ganze, alle Holzalterklassen auf gleicher Fläche enthaltende Betriebsklasse so erstrecken, daß, neben etwaigem Durchforstungs- und abgestorbenem Altholze, die gerade nutzbar erscheinenden, meist den ältesten Classen angehörigen Stämme da herausgenommen werden, wo man sie gerade vorfindet, dabei der Nachwuchs auf den durch den Dieb sergewordenen Flächen in der Hauptsache vom Seitenbestande her durch Besamung, Ausbreitung zc. zc. erwartet und eine vollständige Räumung der älteren Hölzer niemals vorgenommen wird, ist schon von G. V. Hartig und H. Cotta mit dem Namen **Plenter-** oder **Femelwirtschaft** bezeichnet worden. Sie bildet bei ihnen den Gegensatz zur „Schlagwirtschaft“, bei der sich die jährlichen Füllungen nur auf einen kleineren Theil der Betriebsklasse, auf einen bestimmten Schlag zur Erfüllung des Holzbedarfes für ein Jahr oder für mehrere Jahre erstrecken, und welche entweder Samen Schlagwirtschaft (s. Besamungsschlag-, Samenschlagbetrieb) oder Kahlschlagwirtschaft (s. d.) ist. Die äußere Form, die diese beiden Wirtschaften, sofern sie in obiger scharf ausgeprägten Weise geführt werden, den Waldbeständen aufdrücken, ist auch eine auffallend verschiedene.

Während die Plenterwaldwirtschaft die ursprüngliche Bestandesform niemals im wesentlichen ändert, da der einzelne oder in kleineren Horsten aus dem verschiedenalterigen Bestande herausgenommene Altstamm das Bestandsbild insofern nicht zu ändern vermag, als an seine Stelle andere ältere Stämme in die Erscheinung treten und die frühere Bestandsmischung im wesentlichen nach wie vor bestehen bleibt, ist dies bei der Schlagwirtschaft durchaus anders, indem nach ausgeführtem Hauptziebe auf der Schlagfläche ein vom alten Bestande durchaus verschiedener, namentlich jüngerer, ziemlich gleichwüchsiger Bestand tritt.

Der Charakter der Schlagwirtschaft kann jedoch insofern etwas verwischt werden, daß man den Schlägen eine lange Verjüngungsdauer gibt, wodurch sie Jungholz von verschiedenem Alter tragen, aus denen das Altholz nur allmählich nach Bedürfnis des Jungholzes ausgehauen wird und sich so während des Wirtschaftens im Schlage ein ziemlich verschiedenalteriger und verschiedenhöher Plenterwaldartiger Bestand dem Auge darstellt, wie dies z. B. bei den Weißtanneuwirtschaften einzelner Gegenden vorkommt. Es bleibt dies aber immer eine Schlagwirtschaft, eine „Femelschlagwirtschaft“, wie sie z. B. Fürst in seiner Schrift: „Plenterwald oder schlagweiser Hochwald, Berlin 1885“ nennt, wie denn jede Verbindung des Plenterwaldes mit der Schlagwirtschaft den Charakter des Plenterwaldes auf-

hebt und ihn zur Schlagwirtschaft im weiteren Umfange macht, wie dies auch G. Wagener in „Der Waldbau, 1884“ auf S. 239 richtig ausführte. Derartige Verbindungen sind in der That versucht und spricht auch Hundeshagen (Encyclopädie der Forstwissenschaft, 1828, I, S. 237) von einem „geordneten“ Femelbetriebe, „wenn bloß in den haubaren Bestandsflächen zusammenhängend gewirtschaftet, hiebei aber immer eine größere Fläche auf einmal im Verjüngungsziebe erhalten wird, als es beim sog. schlagweisen Hochwaldbetriebe der Fall ist“, wobei er sich jene „größere Fläche“ als einen „Schlag“ vorstellt. Auf das Unzweckmäßige einer solchen Eintheilung des Plenterbetriebs in einen „geordneten“ oder „geordneten“, im Gegensatz zu einem ungeredelten, macht schon H. Cotta (Grundriß, 1832, S. 87) und C. Heyer (Waldbau, 1878, S. 326) mit Recht aufmerksam, da durch ein solches schlagweises Wirtschaften der Charakter des Plenterwaldes aufgehoben und eben eine Schlagwirtschaft eingetreten ist.

Da bei der Samenschlagwirtschaft zur Erziehung eines jungen, im wesentlichen gleichalterigen Bestandes ebenfalls das Altholz hin und wieder nach und nach mehr vereinzelt, nach dem Bedürfnis des Jungwuchses ausgehauen wird, so erscheint diese Art des Bezugs des alten Bestandes gewissermaßen ebenfalls als ein „Plentern“, obgleich hier der die eigentliche Plenterwirtschaft bedingende, alle Altersklassen auf gleicher Fläche umfassende Hauptbestand fehlt. Dies hat einigen namhaften späteren Schriftstellern Veranlassung gegeben, den Haupttheil der Hochwaldschlagwirtschaft, der von Hartig, wie vorkemert, Samenschlagwirtschaft genannt wurde, Plenter Schlagbetrieb (Zudeich, Forsteinrichtung, 1885) oder Femel Schlagbetrieb (Heyer, Waldbau, 1878) zu nennen, dabei aber diesen Schlagbetrieb ebenfalls dem Plenter- oder Femelbetrieb gegenüberzustellen. Hievon weicht Gayer (Waldbau, 1882) insofern ab, als er die Plenterwirtschaft nicht der Samenschlagwirtschaft geradezu gegenüberstellt, sondern von einem Wirtschaften mit „Naturbesamung durch Schirmstand“ handelt und dabei unterscheidet: einmal die schlagweise Schirmbesamung (d. i. die Samenschlagwirtschaft Hartig's und der Plenter- oder Femel Schlagbetrieb Zudeich's und Heyer's, dann die gruppen- und horstweise Schirmbesamung, die nach ihm wieder zerfällt in die femel Schlagweise Verjüngung (d. i. die Verjüngungsweise der oben erwähnten Samenschlagwirtschaft mit längerer Verjüngungsdauer (oder die Femel Schlagwirtschaft Fürst's) und in die femel Weise Verjüngung. Diese letztere Verjüngungsweise würde der im eigentlichen Plenterwalde Hartig's und Cottas, mit dem wir es hier zu thun haben, entsprechen.

Der Hochwaldbetrieb wurde früher und bis in das vorige Jahrhundert hinein fast nur plenterweis gehandhabt. Die Nachteile, welche sich hiedurch in auffallender Weise ergaben, wie Unterdrücken der Jungwüchse, Beschädigen des bleibenden Holzbestandes beim Fällen, Aufarbeiten und Wegschaffen des Altholzes, Nach-

theile der Viehhude, Mangel der Controle, wurden aber von einsichtigen Forstwirten sehr wohl erkannt und von ihnen in der Zeit, wo das Holz im Werte immer mehr gestiegen war, auch in der Literatur bestimmt hervorgehoben, namentlich zuerst durch Döbel, Büchting, Dittel, Haager, Ott, Beckmann, v. Heppe, v. Burgsdorf, später durch G. L. Hartig und S. Cotta n. a. Alle diese verwarfen diese sog. Plenter-, Femel- oder Schleichwirtschaft und empfahlen für sie dringend den schlagweisen Betrieb, der denn auch in der That im größeren Forsthaushalte allgemeine Einführung fand.

Erst in der neuesten Zeit, wo man danach trachtete, schnell zu wirtschaften, daher Kahl-schlagwirtschaft (s. d.) immer mehr an die Stelle der Samenschlagwirtschaft (s. d.) stellte und auch diese, wo man sie noch anwendete, gern über-haftete, stellten sich eine Fülle von Uebelständen heraus, die eine vorsichtig geführte Plenter-wirtschaft anscheinend nicht aufzuweisen drohte, so daß man anfang, wieder auf sie zurückzu-weisen (so Werneburg, Gayer, auch Rey), statt eine sachgemäße Führung der Schlagwirt-schaft zu erfordern, die wie bemerkt, erst vor 100 Jahren unter manchen Kämpfen mit Recht die Plenterwirtschaft aus dem Felde geschlagen hatte (s. hierüber: Fürst, Plenterwald oder schlagweiser Hochwald. Berlin, 1885 — Grunerts Besprechung dieser Schrift in forstl. Blättern, 1885, S. 368).

Dabei ist jedoch keineswegs in Abrede zu stellen, daß auch der eigentliche Plenterwald ausnahmsweise seine Berechtigung haben kann. Dies ist z. B. da der Fall, wo es sich um kleinere Hochwaldstücke handelt, die sich in der Hand eines Besitzers befinden, der daran angewiesen ist, seine verschiedenen Bedürfnisse an Holz aus denselben zu befriedigen, nicht minder da, wo es sich um Wald in sehr rauhen Gebirgslagen oder auf unfrucht-barem, zum Flüchtigwerden neigenden Dünen-sande handelt, also in Fällen, in denen die Führung von Samenschlägen einen mindestens höchst unsicheren Erfolg verspricht, die Wieder-aufforstung von etwa geführten Kahlschlägen durch Cultur aber noch bestimmter ausge-schlossen sein würde. Wären nun gar noch die betreffenden Wälder als Bann- oder Schutz-wälder zum Schutz gegen Lawinen, Berg- rutschungen, Sandwehen, Eisgänge zc. zu anzu-sehen, die ihren Zweck nur erfüllen können, so-bald ihr Holzbestand eine gewisse Höhe und Widerstandsfähigkeit besitzt, so ist in ihnen die Plenterwirtschaft ganz von selbst angezeigt.

Was die Wirtschaft im Plenterwalde anbetrifft, so eignen sich für sie am besten Holzarten, welche in der Jugend Schatten ertragen, also Tannen, Buchen, Fichten, doch wird sie auch wohl unter Umständen auf an-dere weniger schattenertragende Holzarten, selbst auf Kiefern ausgedehnt, wie denn auch alle Mischungen der schattenertragenden Holzarten untereinander selbst mit untergeordnet einge-sprengten lichtbedürftigeren Hölzern dazu ver-wendbar erscheinen. Dabei muß sich selbstredend die Wirtschaftsführung im Plenterwalde der Natur der Holzarten, die ihn zusammensetzen,

soweit als dies bei derselben überhaupt mög-lich ist, anpassen. Hierbei kommt besonders die mehr oder mindere Lichtbedürftigkeit der Hölzer in Betracht, auch ihr Verhältnis zum Standort, namentlich die durch diesen bedingte Sturmgefahr, der sie etwa ausgesetzt sind, und gegen die sie Schutz erheischen.

Was die Anordnung der Hiebsfüh-rung im Plenterwalde anbetrifft, so muß die-selbe strichweise in solchem Zeitraume durch den Plenterwald erfolgen, daß nach erfolgtem Durchhieb an der früheren Antriebsstelle wieder haubares Holz vorgefunden wird, wodurch sich eine gewisse Umtriebszeit von selbst ergibt.

Bei der Bemessung der Stärke des jährlichen Einschlags nimmt man, wenn eine gewisse Nachhaltigkeit der Nutzung beab-sichtigt wird, auf die Menge des vorhandenen nutzbaren Holzes und die Zeit, für welche es ausreichen muß, um beim folgenden Durchhieb wieder nutzbares Holz vorzufinden, vorweg Rücksicht und beschränkt das Bedürfnis zunächst aus etwa abgestandenem Holze, dann aus den vorhandenen ältesten Stämmen. Hierbei wird, wie bemerkt, darauf geachtet, daß da, wo Sturmgefahr überhaupt vorliegt, dem Sturme keine Angriffspunkte gegeben werden. Diese ent-stehen häufig durch Lächerhieb, weshalb man mehr auf Einzelanshieb hinwirkt, wo nicht etwa das Ausbringen von wertvollem Jung-wuchs ein schärferes Eingreifen mit dem Hiebe unvermeidlich macht, bei dem dann selbst schwächeres, drückendes Holz der Art verfallen muß. Das Ausbringen von Nachwuchs ist ja natürlich fortwährend anzustreben, so schwierig dies hier unter Umständen wird, und muß dies durch derartige entsprechende Lichtungen, dann durch spätere Ausläuterungen geschehen, im Nothfalle selbst künstlicher Holzanbau auf Lücken und Lichtstellen Anwendung finden.

Passende Wegeanlagen erleichtern im Plenterwalde den Schutz des Jungholzes sehr und sind schon deshalb als unentbehrlich zu erachten. Viehweide muß jedenfalls da aus-geschlossen werden, wo es sich um Ausbringen von gerade in größerer Menge vorhandenem Jungwuchs handelt. Kann die Hude ganz auf-gehoben werden, so dient dies zu besonderem Vortheil der Plenterwaldwirtschaft und ist bei ihr daher auch nach Möglichkeit überall anzu-streben, namentlich wenn dieselbe noch außer-dem Bodenbeschädigungen an freilen Hängen, in losem Sande u. dgl. verursacht. St.

Plenter oder Pläntern, auch „Femeln“ oder „Fehmeln“, früher wohl „Ausleuchten“, genannt, im eigentlichen Sinne heißt: eine Holznutzung durch Ausschub von älterem Holze aus einem Walde, der auf gleicher Fläche alle Altersklassen trägt, beziehen (s. Borggreves Holzzucht, Berlin, 1885), uneigentlich wird es aber auch vom Einzelanshiebe des Altholzes aus Verjüngungsschlägen gebraucht, worauf sich ja die Ausdrücke „Plenter Schlagbetrieb“ und ähnliche beziehen. Selbst den durchforstungs-weisen Ausschub vorgewachsener Stämme nennt Borggreve „Plenterdurchforstung“. — (S. weiteres b. Plenterbetrieb.)

Eine plenterweise Nutzung kommt übrigens auch wohl beim Niederwalde, namentlich beim Eichenjochwalde vor; selbst dem Kopfholzbetriebe (s. Kopfholzwirtschaft) ist sie nicht fremd.

**Plenterwald**, s. Plenterbetrieb. St.  
**Plerre**, die, s. Wasserhuhn, schwarzes. E. v. D.

**Plesiosaurus** oder Schlangendrache ist ein Meeressäurier, der zur Zeit der Liasformation gelebt hat. Der Kopf ist eidechsenartig, der lange Hals schlangenartig, der Leib kurz und cylindrisch, die Flossensüße sind schlang, der Schwanz ist kurz. Man kann das Thier, nach v. Hochstetter, mit einer Schlange vergleichen, die durch den Körper einer Schildkröte gezogen gedacht ist.

**Platten**, s. Giebel. Hde.

**Pleuronectes flesus**, s. Fluuder; Pl. plattessa, s. Scholle; Pl. solea, s. Zunge. Hde.

**Pleuronectidae**, Familie der Plattfische, s. System der Ichthyologie. Hde.

**Pliefe**, Plieten, s. Brachsen, Giebel und Laube. Hde.

**Pliocän**, s. Tertiär. v. D.

**Plöze** oder Rothauge (*Leuciscus rutilus* Linné. Syn.: *Leuc. decipiens*, *pallens*, *Pausingeri*, *prasinus*, *Leucos rutiloides*, *Selysii*, *Cyprinus rutilus*). Volksnamen in Norddeutschland: Plöze, Pläs, Plez, Rothauge, Kottog, Kidde, Bleier; Süddeutschland und Osterreich: Rothäugel, Plöze, Rothhätel, Rothkarpfen, Kotten, Kottelen, Furrn, Schwal; böhm.: plotice; poln.: ploć; ung.: veres szaranyu száp; russ.: plotvá, plotitza; franz.: gardon, roche, rossette; engl.: roach. Einer der häufigsten und bekanntesten Fische aus der Gattung Weißfische (*Leuciscus*), s. d., und der Familie der karpfenartigen Fische

gekorbter Krone und kleinem Haken an der Spitze, später abgeschliffen. Die Schuppen sind groß; es stehen 40—44 in der schwach nach unten gebogenen Seitenlinie. Der Bauch ist zwischen Bauchflossen und After abgerundet. Die vor der Körpermitte stehende Rückenflosse enthält 3 ungetheilte und 9—11 getheilte Strahlen, die Afterflosse ebensoviele, die unter dem Anfang der Rückenflosse stehenden Bauchflossen 1—2, bezw. 8, die Brustflossen 1, bezw. 15, die schwach gegabelte Schwanzflosse 19 getheilte Strahlen. Wie die Körperform, namentlich das Verhältnis der Höhe zur Länge bei diesem weitverbreiteten Fische zahlreichen lokalen Abänderungen unterliegt, ebenso und noch in höherem Grade ist dies mit der Färbung der Fall. Auf dem Rücken ist sie meistens blaugrün, zweiten stahlblau, an den Seiten und am Bauche silberglänzend, nicht selten mit schwärzlichem Pigment. Die Regenbogenhaut ist stets lebhafte roth. Die Flossen sind meist mennigroth, Rücken- und Schwanzflosse mit schwarzem Pigment, zuweilen aber auch blutroth, wie bei der Rothfeder, oder orangegele, oder selbst nur blaßgelblich. Auch ganz goldgelbe Abarten kommen vor. Zur Laichzeit sind die Männchen meist am ganzen Körper mit weißlichen Hornwärtzchen bedeckt und werden dann wohl als Stachelplöze bezeichnet. Sehr häufig wird die Plöze mit der Rothfeder (*Leuciscus erythrophthalmus*), s. d., verwechselt, weshalb viele Volksnamen beiden Arten gemeinsam sind.

Die Plöze lebt in kleineren und größeren Klüften mit langsam fließendem Wasser (vornehmlich in der Bleiregion), in Seen, Teichen und brackischen Buchten von ganz Europa nördlich der Alpen, doch ist sie im Norden und Süden ihres Gebietes seltener. Nach Osten ist sie bis zum Caspischen Meere verbreitet. Sie bevorzugt die Ebene und bewohnt hier als ein geselliger Allerweltsfisch zusammen mit Karausche und Stöckling oft die allerkleinsten Gewässer, an Lebensfähigkeit und Fruchtbarkeit mit jenen wetteifernd. Ihre Nahrung besteht aus kleinen Thieren aller Art, aber auch aus pflanzlichen Stoffen. Die Laichzeit fällt in die Monate April bis Juni. Die Plözen setzen dann zu großen Scharen vereinigt an flachen Stellen unter lauem Geplätscher ihre Eier an Wasserpflanzen ab, jedes Weibchen etwa 100.000. Der Fang der Plözen geschieht theils mit Angeln, welche mit Brotteig oder einem Wurm befördert sind, oder mit Netzen verschiedener Art, mit denen zur Laichzeit und im Winter unter dem Eise oft ungeheure Mengen erbeutet werden, namentlich in den Häfen und Seen von West- und Ostpreußen. Das Fleisch ist grätig und schlecht und nirgends geschätzt; als Futterfische für Hechte und Forellen und als Köderfische für die Angel spielen die Plözen jedoch eine hervorragende Rolle.

Im Stöckgebiet, in Dalmatien und in ganz Italien wird die gemeine Plöze durch eine sehr nahe verwandte Art vertreten, welche wahrscheinlich nur als Varietät anzusehen ist: *Leuciscus aula* Bonaparte (Syn. *Leuciscus altus*, *elatus*, *rubella*, *Leucos aula*, *rubella*).

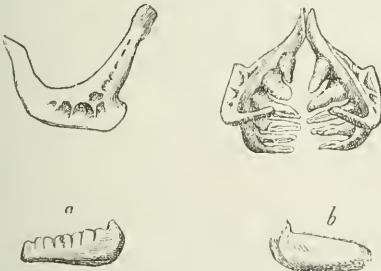


Fig. 606. Schlundknochen der Plöze (*Leuciscus rutilus*). a Vorderseite, b Hinterseite eines hinteren Zahnes.

(Cyprinoidae). Die Totallänge beträgt 12—50 cm, der seitlich zusammengedrückte Leib ist 3—4mal so lang als hoch. Die Länge des kurzen Kopfes ist 5—6mal in der Totallänge enthalten. Die Schnauze ist ziemlich stumpf, mit endständiger, mäßig nach oben gerichteter Mundspalte, welche nach hinten bis unter die Nasenlöcher reicht. Die Schlundknochen sind kurz, gedrungen, namentlich in ihrem vorderen Theil, mit rechts 5 und links 6, seltener beiderseits 5 Zähnen; die vordersten Zähne stumpf, kegelförmig, die hinteren mehr oder weniger jeitlich zusammengedrückt, anfangs meist mit mehrmals

basak); Deutschirol: Weißer Eschaf, Baronele; Wälschirol: bruffolo, triotto; ital.: triotto, pessata, bruffolo; Dalmatien: mase-niza. Kleiner als *Leuc. rutilus*, um etwa 10 bis 15 cm. Körpergestalt ähnlich wie bei jener. Schlundzähne meist jedesseits 5, nur selten 6 auf der linken Seite. Rückenflosse mit 3 ungetheilten und 8—9 getheilten Strahlen, Afterflosse ebenso, Bauchflossen etwas vor der Rückenflosse mit 2, bezw. 8—9 Strahlen. Färbung am Rücken eine Mischung von Himmelblau, Grün und Gelb mit Metallglanz, auf Stirn und Hinterhaupt grün, auf Seiten und Bauch silbern. Fast stets ein mehr oder weniger deutliches dunkelgraues oder schwärzliches Längsband an jeder Seite bis zur Schwanzflosse. Regenbogenhaut gelblich mit brannen Punkten. Flossen gelblich oder grau.

In einigen Flüssen und Seen Dalmatiens lebt noch eine kleine, nur 6—10 cm lange, sehr interessante *Leuciscus*-Art (*Leuciscus* oder *Leucos adspersus* Heckel, Localname: gaovize), welche sich in ihrer ganzen Körpergestalt und namentlich durch die Kleinheit ihrer weichen, sich nicht deckenden, leichtabfallenden und strahlenlosen Schuppen (58—60 in der Seitenlinie) der Eltrige nähert, im Bau der Schlundknochen jedoch dem *Leuciscus aula* am nächsten steht, indem jederseits 5 Zähne in einfacher Reihe stehen. In der kurzen, hohen Rückenflosse stehen 3 ungetheilte und 7—8 getheilte Strahlen, ebensoviel in der Afterflosse; die Bauchflossen, welche unter dem Anfang der Rückenflosse stehen und beim Männchen länger sind als beim Weibchen, enthalten einen ungetheilten und 8 getheilte Strahlen. Merkwürdig ist, daß beim Weibchen zur Laichzeit die Basis der Rücken- und Afterflosse sich fleischig verdickt und die Schuppen an ganzen Partien des Rückens fehlen. Die Färbung ist dadurch charakterisiert, daß der ganze Kumpf mit Einschluß der Rücken- und Schwanzflosse bis gegen den Bauch hin mit schwarzbraunen Flecken dicht besät ist; Brust- und Bauchflossen sind einfarbig hell. Ueber die Lebensweise ist nichts bekannt. Gde.

**Pluviometer** = Regenmesser, s. Nieder-schlag.

**Poa**, L., Rispengras. Gräsergattung aus der Familie der Süßgräser (Gramineen), deren zahlreiche Arten eisförmige, stark zusammenge-drückte, zwei- bis vielblütige Ährchen mit grannenlosen Blüten besitzen, welche in eine bald aus-gebreitete, bald zusammengezogene Rispe ge-stellt sind. In schattigen Wäldern, Gebüschen und Hecken wächst häufig das Pain-Rispen-gras, *P. nemoralis* L. Halme 0.30—1 m hoch, oberstes Halmlblatt viel länger als seine Scheide. Ährchen klein. 2—5blütig, in bald aufrechter bald schlaffer schwächerer überhängender Rispe. Bildet oft ganze Bestände in lichten Nadel-wäldern. Auf Waldwiesen wie überhaupt auf Wiesen und an Rainen wächst überall das Wiesen-Rispengras, *P. pratensis* L., dessen oberstes Halmlblatt viel kürzer als die Scheide ist und dessen 30—60 cm hoher Halme eine aus-gebreitete Rispe von 3—5blütigen, grünen oder violetten Ährchen tragen. Beide blühen im Juni.

Viele Rispengrasarten kommen in den Alpen und anderen Hochgebirgen als Felsen- und Waldgräser vor. Wm.

**Podiceps** Latham, typische Gattung der Familie Podicipidae, Krontaucher, s. d. u. Syst. d. Ornithologie. In Europa fünf Arten: *P. cristatus* Linné, Haubentaucher, *P. rubri-collis* Gmelin, rothhalsiger Steißeßfuß, *P. arcticus* Boie, Hornsteißeßfuß, *P. nigri-collis* Sundewall, Ohrensteißeßfuß, und *P. minor* Gmelin, Zwergsteißeßfuß, s. d. E. v. D.

**Podicipidae**, Krontaucher, Familie der Ordnung Colymbidae, Taucher, s. d. u. Syst. d. Ornithologie. In Europa nur eine Gattung: *Podiceps* Latham, s. d. E. v. D.

**Poecile** Kaup, Gattung der Familie Capridae, Meisen, s. d. u. Syst. d. Ornithologie. In Europa zwei Arten: *P. palustris* Linné, gemeine, und *P. borealis* de Selys, nordische Tumpfmeise, s. d. E. v. D.

**Pocilonota** Eschsch. (*Lampra* Spin.), Gattung der Familie Buprestidae (s. d.); ent-hält 8 europäische Arten, darunter *P. ruti-lans* Fabr. und *P. conspersa*, als unter der Rinde alter Linden und Eichen sich entwickelnde und am häufigsten vorkommende Arten von einigem forstlichen Interesse. *P. ruti-lans*, 12—15 mm lang; prachtvoll gefärbt; Unterseite goldgrün, Oberseite grün, fein schwarzfleckig gepunktelt, mit rothgoldenem Streifen beider-seits; Flügeldecken an den Spitzen abgerundet und stumpf gezähnel. Entwicklung an Linden. *P. conspersa* Gyllb., in der Regel größer, Unterseite kupferglänzend, Oberseite etwas dunkler, grau bestäubt, mit glänzend schwarzen Erhabenheiten überfäet; Halschild mit schwarzer Mittellinie; Flügeldecken an der Spitze einzeln abgerundet. Vorkommen an Eichen. Bedeutung gering. Hschl.

**Pogonocherus** (chaerus) Latr.; Gattung der Familie Cerambycidae (s. d.), Gruppe Lamiini (s. d.) mit 9 europäischen Arten, unter denen *P. fasciculatus* Deg. (*fascicularis* Panz.) und *hispidus* Fabr. wohl die am häufigsten vorkommenden sind; erstere auch die forstlich bedeutungsvollere.

*P. fasciculatus* gehört zu jener Gruppe von Arten, deren Flügeldecken an der Spitze abgestutzt, jedoch nicht zahnförmig verlängert sind; er ist 5—6.5 mm lang, braun mit grauer und bräunlicher Behaarung; Flügeldecken mit breiter, weiß behaarter Binde hinter der Wurzel und mit schwarzen Höckerchen gegen die Spitze. Vorkommen vorherrschend Kiefern; dünnes Material; schwache Zweige in den Kronen älterer Bestände (Wichtung der Kronen); junge Pflanzen in den Kulturen. Art des Fraßes: vgl. Tafel zu Cerambycidae (Fig. 7). Der Käfer tritt öfters als Begleiter von Mag-dalis, *Pissodes* u. a. auf. Bekämpfung: Zusammenrechnen der vom Sturm abgebroche-nen, am Boden liegenden Zweige; Ausziehen der mit Brut besetzten Pflanzen, und Verbrennen derselben. Eine andere, gleichfalls häufig an Kiefern vorkommende Art, *P. hispidus*, Schrnck. (*pilosus* Fabr.) gehört der zweiten Gruppe an, deren Flügeldecken in einen spitzen Zahn ausgezogen sind. Käfer: 5.5 mm lang

mit grauer, schief von den Schultern gegen die Mitte der Naht verlaufender Binde auf den Flügeldecken und mit einem Zahne außen an der Spitze; Nahtwinkel zwischen den beiden Zähnen abgerundet.

**Pointer**, der, der kurzhaarige englische Vorstehhund, s. Vorstehhunde. C. v. D.

**Pointieren**, s. Fernrohr. Lr.

**Polarfuchs** (*Canis lagopus* Linn.). Wissenschaftliche Benennungen: *Vulpes alba* Aldrovandi, Kalm etc. — *Canis Isatis* L. G. Gmelin Nov. Comment. Acad. Petrop. Vol. V ad annos 1754/5. Petrop. 1760 p. 358. — *Canis lagopus* Linn. Syst. nat. und Fauna suecica. — Für die Färbungsvarietäten: *Vulpes caerulescens* Linn. Fauna suecica; *Canis fuliginosus* Shaw; *Vulpes crucigera* vieler Autoren. — Als Gattungsnamen findet man auch *Vulpes* und von Gray *Leucocyon* angewendet.

Deutsche Namen: Polarfuchs, Eisfuchs, Steinfuchs, Blaufuchs und Kreuzfuchs (s. Th.)

Fremde Namen im Allgemeinen und für die weiße Form: Holl.: Steenvos, Ysvos; dän. und norweg.: Field-Rak, Mel-Rak; schwed.: Fläll-Racka; engl.: Arctic fox, Stone fox; franz.: L'Isatis; lappländ.: Nial; russ.: Pesez, Pesetz, Pessez, Peszi (d. i. Hündchen); für ganz junge Thiere: Norniki; für 5–6 Monate alte: Nedopeszi; für ausgewachsene vom December an: Peszi, Roslopeszi; tatar.: Ak-Tylkoe, Aik-Tilkoe (d. i. Weißfuchs); am Zenisei: Dschoebkoe; in den Bergen: Lui; jakut.: Kyrsa, Kyrrsa; jamoed.: Nogà, Nohò; am Zenisei: Sellero; wogul.: Ob-Kyhn, Kan; ostjak.: Kyön, Kiön, Muldg, Nju-loga; tungui.: Tschitara, Tschatera; Corät.: Ippun; tschuktisch: Rekokalgin, Kawyl-guraesch; kamtschadal.: Schippoka, Schipuk; ascut.: Uktschi, Ukutschling; eskimoisch an der Melville-Halbinsel: Terreeanee-arioo: grönländ.: Terienniak, Kaka; crec-indian.: Wap-peeskeeshew-makkeeshew. — Für den Blaufuchs schwed.: Blärår; engl.: Blue fox; russ.: Goloboi Pessez; eskimoisch: Tree-innoeuck-kannartoot; grönländ.: Kernektak. — Für den Kreuzfuchs russ.: Krestowki, Krestowatiki (4 Monate alte Junge); schwed.: Korssräf; engl.: Cross fox; franz.: Le Renard croisé, tungus.: Kartal.

Wichtigere Abbildungen finden sich bei Pallas, Schreber-Wagner etc., Holzschutte bei Brehm, Vogt und Specht etc. Die Anatomie ist von Buisson, Pallas, Siebel u. a. behandelt.

Kennzeichnung und Beschreibung: Der Polarfuchs unterscheidet sich von dem gemeinen Fuchs durch die geringere Größe, gedrungenere Form des Körpers, die kürzeren Gliedmassen, kürzere und stumpfere Schwauze, die stumpf abgerundeten, wenig aus dem Felze hervorragenden, inwendig ganz von dichten Haaren bedeckten Ohren, durch die starke Behaarung der Fußsohlen und endlich durch den im Winter bei ausgewachsenen Stücken fast einfarbigen Pelz entweder von weißer oder bläulich-grauer oder mehr brauner oder braunschwarzer Färbung. Auch das Skelet zeigt manche Eigentümlichkeiten, auf welche z. B. Siebel näher hingewiesen hat. Im Schädel-

bau ist folgendes charakteristisch: die Nasenbeinzwischentiefenraht ist gleich, oder nur wenig größer als die Nasenbeinstirnbeinnah (v. Schreud); ferner sind die letzten Molarzähne verhältnismäßig kleiner, so dass die beiden oberen Molarzähne zusammen höchstens so viel Platz in der Zahnreihe beanspruchen als der Reißzahn des betreffenden Kiefers allein, und die beiden unteren Molarzähne zusammen kleiner sind als der letzte untere Lückenzahn (bei vulpes gleich oder größer). Auch ist die Entfernung der vordersten Lückenzähne von den Eckzähnen eine viel geringere. Diese Entfernung ist im Unterkiefer bei dem Polarfuchs höchstens 0.2 cm, bei dem gemeinen Fuchs meist mindestens 0.4 cm. Misst man im Oberkiefer vom Vorderrande des Eckzahns bis zum Hinterrande des ersten Lückenzahns, so erhält man z. B. bei einer Reihe von Polarfuchsschädeln des Braunschweiger Müsenms, die meist aus Labrador stammen, höchstens 1.32 cm, bei gewöhnlichen Fuchsschädeln mindestens 1.5 cm. — Die verhältnismäßig größere Breite des Polarfuchsschädels zeigt sich z. B. darin, dass die Jochbogenbreite fast derjenigen des Fuchses gleichkommt (6.32 bis 6.98 cm: 7 bis 7.63 cm), während die Gesamtlänge beim Polarfuchs durchschnittlich um etwa 2 cm hinter der Länge des Schädels des gemeinen Fuchses zurückbleibt; dasselbe gilt auch von der Basilarlänge, vom Vorderrande des Hinterhauptloches bis zum Hinterrande der Vorderzahn-Alveolen gemessen, die ich bei 7 Schädeln des Polarfuchses zwischen 10.4 und 11.88 cm schwanken sehe. Die größere Breite der Schwauze des letzteren prägt sich im Oberhädel dadurch aus, dass die zweiten Lückenzähne schon merklich divergieren und die dritten Lückenzähne zu einander beinahe einen rechten Winkel bilden, während diese Richtungsunterschiede beim gewöhnlichen Fuchs nicht so groß sind.

Der Polarfuchs trägt in der Regel im Winter und Sommer ein verschiedenes Kleid. Die normale Winterfärbung ist weiß, sowohl im Grannen- als auch im Wollhaar; es kommen jedoch auch als individuelle Varietäten (*caerulescens* und *fuliginosus*) häufig graublau oder bläulich-branne und seltener grauschwärzliche Winterfärbungen des ganzen Felzes vor. — Im Frühling tritt je nach der Vertlichkeit und dem Klima etwas früher oder später ein wirklicher Haarwechsel ein, der Ende Mai oder im Juni beginnt und im Juli beendet ist. Dabei wachsen auf der ganzen Oberseite des Kopfes, Rumpfes und Schwanzes an der Außenseite der Extremitäten und an Kinn und Kehle unter Ausfallen der weißen neuen, graubraune Haare hervor, während die Unterseite des Körpers und die Innenseite der Gliedmaßen heller bleibt. Die neugeborenen Individuen, die übrigens innerhalb eines und desselben Wurfs schon die Verschiedenheit des zukünftigen weißen und bläulichen Winterkleides angedeutet zeigen können (man hat Blaufüchse neben Weißfüchsen als Junge von Weißfüchsen und umgekehrt beobachtet), erhalten ein ähnliches Kleid einige Monate nach der Geburt. Unter Umständen kann die dunkle Färbung des

Rückens zusammen mit der gleichen Färbung der Außenseite der Vorderextremitäten das Bild eines Kreuzes darstellen. Diese Thiere werden von den Eingebornen als „Kreuzfuchse“ bezeichnet, und es ist kein Zweifel, daß der wissenschaftliche Name *Vulpes crucigera* von vielen Schriftstellern auch für diese Form des Polarfuchses angewendet ist, wenngleich Brisson und nach ihm Fischer, Siebel und viele andere Autoren die gleiche Bezeichnung auf eine ähnliche Farbenvarietät des gewöhnlichen Fuchses bezogen haben. — Die Haare des Sommerpelzes verfärben sich im Herbst allmählich in die Farbe des Winterpelzes, wobei die Spitze häufig zuerst zu bleichen scheint; mit dieser Umfärbung ist ein Größerwerden der Haare verbunden, so daß der Pelz voller und dichter wird. In den Übergangszeiten entsteht ein scheitiges Aussehen. Dieser Wechsel geht auch in der Gefangenschaft, selbst im warmen Zimmer vor sich. Jedoch machen andererseits sogar in dem wilden Zustande nicht alle Thiere den Wechsel in gleichen Zeitperioden durch, so daß es z. B. vorkommt, daß man auch weiße Individuen noch im Sommer antrifft. Die amerikanischen Polarfuchse sollen im Winter oft bei übrigens weißem Pelze eine dunkle Schwanzspitze, die sibirischen auch dunkle Ohren behalten. Die Unterscheidung der sibirischen Form als *Canis Isatis* scheint aber ebenso wenig begründet als die entsprechende Ansicht Thienemanns in Betreff der isländischen Eisfuchse.

Die Gesamtlänge des Polarfuchses beträgt von der Schnauze bis zur Schwanzspitze nach den Messungen, die ich an weißen, bläulichbraunen und scheitigen Individuen des Braunschwelger Museums aus Grönland und Island nehmen kann, im erwachsenen Zustande etwa 1 m oder etwas weniger, und davon kommt auf den Schwanz mit Haaren 38—32 cm, also etwa der dritte Theil. Die Länge des Hinterfußes beträgt etwa 13 cm, diejenige des Ohres 5—5,5 cm. Die sibirischen Exemplare, besonders vom Jenisei, sollen etwas größer als die übrigen sein.

Das Verbreitungsgebiet fällt im allgemeinen mit den Landgebieten der alten und neuen Welt innerhalb des nördlichen Polarkreises zusammen. In Kamtschatka und auf den Alenten sowie in einem großen Theile von Nordamerika verbreitet sich der Polarfuchs jedoch weiter südlich bis zum 50. Breitengrade. In Europa und Sibirien scheint er den 60. Breitengrad nur ausnahmsweise nach Süden hin zu überschreiten, doch hat man offenbar infolge größerer Wanderungen, die den Lemmingszügen folgen, selbst im südlichen Schweden schon Individuen angetroffen. In seinem Verbreitungsgebiete bevorzugt der Polarfuchs die Küsten des Eismeres und die Inseln der nördlichen Meere und auf den Landflächen die offenen Einöden der arktischen Steppen, der Tundren, in denen wieder zerklüftete und felsige Gegenden besonders beliebt sind. Mit Hochwald bestandene Gebiete vermeidet er. Durch schwimmende Eisschollen und Eisberge wird er oft auf die entlegensten Inseln der arktischen

Meere verschlagen, wo er dann vielfach als einziges größeres Säugethier sich massenhaft vermehrt. Bei reichlicher Nahrung verläßt er sein Wohngebiet nicht, bei Nahrungsmangel dagegen macht er große Wanderungen, besonders folgt er oft wochen- und monatelang den Zügen der Lemminge, die als die wichtigsten Nahrungs-Thiere des Polarfuchses angesehen werden können. Übrigens liebt er als Speise auch andere kleine Säugethiere, wie Wühlmäuse, Ratten, auch Hasen; von den Vögeln jagt er nach Schneehühnern sowie nach Strand- und Schwimmvögeln, deren Eier er auch nachstellt. Bei Mangel frischer Säugethiere und Vögel geht er an die vom Meere ausgeworfenen Cadaver von Fischsäugethieren und Fischen sowie von Krebsern und Weichthieren. Fische soll er sogar auch lebend zu fangen verstehen. — Zu Zeiten des Überflusses werden Thiercadaver von ihm sorgfältig vergraben. Au diese sowie an Beeren und Wurzeln, sogar an Leder u. dgl. geht er in Nothfällen.

Die Reisenden, welche den Polarfuchs beobachtet haben, schildern denselben als stets hungrig und gefräßig, woraus im Verkehr mit dem Menschen eine große Dummheitigkeit hervorgeht, die wieder andererseits mit großer Schlaueit und der Verschlagenheit der Füchse gepaart ist. Der zudringlichen Bestien kann sich der Mensch oft kaum erwehren, und die Thiere wenden alle möglichen Kunstgriffe an, um in den menschlichen Wohnungen die Eßvorräthe, Ledersachen u. dgl. zu stehlen oder anzunagen. Dem Menschen werden sogar im Schlafe die Schuhe und Felle vom Körper abgefressen.

Zur Wohnung benötigt der Polarfuchs natürliche Felsenklüfte und Höhlungen der verschiedensten Art, z. B. sogar abgeworfene hohle Wildschafhörner u. dgl. sowie von anderen Thieren gebatene Löcher; selten sucht er nur unter niedriger Buschwerk Schutz. Im Sandboden gräbt er sich wohl auch selbst seine Höhle u. zw. der Kälte wegen ziemlich tief und oft zu mehreren neben einander. Es führen dann 3—4, auch wohl mehr, 4—5 Klafter lange, schiefe Höhlen zu einem mit Moos ausgekleideten Kessel, welcher einem einzigen Paare, selten mehreren zusammen, als Wohnung dient. Bei hohem Schnee werden Gänge und Kessel in diesen eingegraben. Neben dem Hauptlagerortlage wird meist noch eine besondere Wochen- und Kinderstube angelegt.

Die Fortpflanzungszeit fällt in den Frühling. Im März oder April danert die Kanzeit zwei bis drei Wochen. Nach etwa neun Wochen dauernder Trächtigkeit werden 6 bis 10 Junge geboren, zu Ende Mai oder Anfang Juni. In der Kanzeit schreien sie wie die Katzen; sonst bellen sie kläffend wie die Füchse, nur mit ranherer Stimme; bisweilen heulen sie wie Hunde.

Der Nutzen für den Menschen liegt vorzugsweise in der Gewinnung des Pelzes, der sehr warm hält. Am geschätztesten und wertvollsten sind die dunkeln, schwärzlich-rufsfarbenen, dann die blaugrauen und braunen und die weißen Felle. Von den mehrfarbigen ist das Fell des Kreuzfuchses beliebt. Die blauen Felle von Archangel und Grönland werden mit 30 bis



75 Mt., die weißen von Labrador nur mit 4—12 Mt. bezahlt. Jährlich sollen etwa 90.000 Felle in den Handel kommen, davon oft fast die Hälfte aus einer einzigen Stadt am Jenisei. Im Anfang unseres Jahrhunderts kamen von den Behringinseln jährlich durchschnittlich 2000, von der einen Insel St. Paul allein 1500 Felle. Die meisten werden in China verwendet. Das Fleisch jugendlicher Individuen wird von den Grünländern gern gegessen.

Von einem Schaden kann nur insoweit die Rede sein, als die Polarsüchse den Bewohnern des Nordens oft Eisvorräthe und Kleidungsstücke zerstören und forttragen. Auf Island sollen sie auch den jungen Schafen und anderen Hausthieren nachstellen.

In der Gefangenschaft hat man die Thiere jahrelang zu halten vermocht (nach Bolau bis 8½ Jahre). Eine Zähmung ist selten beobachtet; doch soll in einzelnen Fällen der Polarsüchse seinem Herrn wie ein Hund gefolgt sein. Sie bleiben immer reißbar und thürren gern. Unter einander sind sie unverträglich und beißen sich so lange, bis der schwächere todt ist. In der ersten Jugend können sie mit Milch und eingeweichtem Brod, später mit Fleisch und Fischen gefüttert werden.

Als Feinde sind außer dem Menschen der Biesfraß, Seeadler und die nordischen Jagd Falken zu nennen.

Die Krankheiten entsprechen denjenigen des gemeinen Fuchses. Als Eingeweidewürmer führt v. Linstow Hemistomum alatum Dies. und zwei Spulwürmer: Ascaris Canis-lagopodis Rud. und mystax Rud. sowie mehrere Bandwürmer: Botriocephalus similis Krabbe, Taenia lineata Goetze und Taenia coenurus Küchenm. an.

Gejagt werden die Polarsüchse zur Abwehr und Ausrottung sowie zur Gewinnung des Pelzwerkes. In Island werden sie gefördert und aus Erdhöhlen geschossen. Meist beschränkt man sich auf das Erbschlagen und Fangen. Der Fang in Fallen soll sehr leicht sein, so daß von den dummredigsten Thieren oft mehr als zwölf an einem Tage in derselben Falle gefangen werden können. Vor den Erdhöhlen stellt man wohl auch Nege und Schlingen auf. Aus den Sand- und Schneeröhren werden die Thiere von den Ostjaken und Samojeden und anderen nordischen Völkerschaften mit Spaten aus Reuthiergeweih ausgegraben, wobei sie zuletzt an dem Schwanz herangezogen und durch Aufschlagen des Kopfes auf den Boden getödtet werden.

Die Jägersprache schließt sich an diejenige des gemeinen Fuchses an. W. Bl.

**Polarmethode**, s. Aufnahme kleinerer Figuren 8, ferner Bussjote. Dr.

**Polarmöwe**, die *Larus leucopterus* Fabr. (*Larus glaucoides*, islandicus, arcticus, minor; *Laroides leucopterus*, *subleucopterus*, *glaucoides*; *Leucus leucopterus*, *Plautus leucopterus*, *Glaucus leucopterus*).

Die Polarmöwe hat eine Länge von 60 bis 63, eine Flugweite von 130—140, eine Schwanzlänge von 19—20 cm. Im Alterskleide

ist der Rücken graublau, die Unterseite weiß; letztere Farbe tragen auch die als bequemes Unterseidungszeichen dienenden Handschwüngen. Die Füße sind röthlich. Im Jugendkleide ist das ganze Gefieder unteingefärbt, die Handschwüngen tragen auf grauweißem Grunde weiße Spitzen und vor diesen einen dunklen Mondfleck. Zusammengelegt überragen die Schwüngen den Stoß um 3—4 cm.

Diese Möwe gehört dem äußersten Norden der alten Welt an und zählt schon an den norddeutschen Küsten als Wintergast keineswegs zu den regelmäßigen Erscheinungen, während ihr Auftreten im europäischen Binnenlande zu den größten Seltenheiten zählt. In Niederösterreich wurde vor Jahren bei Fischamend ein Stüch geschossen, welches als Linnium für dieses Kronland die schöne Finger'sche Collocation im k. k. Hofmuseum in Wien schmückt. E. v. D.

**Polarstationen** nennt man die zur Erforschung der meteorologischen und sonstigen physikalischen Verhältnisse innerhalb der Polarfreie errichteten Stationen; eine besondere Wichtigkeit erlangten die Polarstationen der internationalen Polarforschung des Jahres 1882/83. Gfn.

**Polarstrom** nannte Dove eine vom Pol nach dem Äquator gerichtete Luftströmung, welche zusammen mit dem entgegengesetzt gerichteten Äquatorialstrom die Circulation der Atmosphäre beherrschen sollte. Die weiteren Fortschritte der Wissenschaft deuten auf weit mehr entwickelte Vorgänge hin, und lassen es noch nicht klar übersehen, bis zu welchem Grade und unter welchen Beschränkungen jene Anschauung einst Bestand gewinnen möchte. Gfn.

**Polarströmungen** nennt man die aus niedrigen Breiten äquatorwärts fließenden kalten Meeresströmungen auf der nördlichen Halbkugel längs der Ostküsten der Continente. Gfn.

**Polarkrauter**, der, s. Seetaucher. E. v. D.

**Posterschiefer** ist eine sehr dünnschiefrige, wenig feste Kieselgurmasse (Diatomeenanhängung), die bei Bilin in Böhmen vorkommt. n. D.

**Polizei** ist diejenige Thätigkeit der inneren Verwaltung, welche den Zweck hat, die Gesamts- und Einzelinteressen im Staate vor natürlichen (elementaren) und willkürlichen (menschlichen) Gefährdungen möglichst zu schützen (Sicherungs-, auch Sicherheitspolizei, negative Seite der Polizei) und durch positive Einwirkung thätlich zu fördern (Wohlfahrts-polizei, Wirtschaftspflege, positive Seite der Polizei). Diese Förderungs- und Schutzhätigkeit übt der Staat — abgesehen von der Justiz und dem Militärwesen — entweder ohne in irgend eine ihm fremde Rechtsphäre einzugreifen, d. h. durch Verwaltung, oder durch rechtlich zugelassene Eingriffe in die Privat-rechtsphären, durch Zwangsrechte, d. h. durch die Polizei im engeren Sinn. Letztere unterscheidet sich von der Verwaltung durch das Zwangsmoment. Schw.

**Polizeiaufsicht**. Nach dem Reichsstrafgesetzbuch für das Deutsche Reich kann bei bestimmten Thaten neben der Strafe auch auf die Zu-

lässigkeit von Polizeiaufsicht erkannt werden. Die höhere Landespolizeibehörde erhält durch ein derartiges Erkenntnis die Befugnis, den Verurtheilten auf die Zeit von höchstens fünf Jahren unter Polizeiaufsicht zu stellen. Diese Zeit wird von dem Tage an berechnet, an welchem die Freiheitsstrafe verbüßt, verjährt oder erlassen ist.

Die Polizeiaufsicht hat folgende Wirkungen: 1. dem Verurtheilten kann der Aufenthalt an einzelnen bestimmten Orten von der höheren Landespolizeibehörde untersagt werden; 2. die höhere Landespolizeibehörde ist befugt, den Ausländer aus dem Bundesgebiet zu verweisen; 3. Haussuchungen unterliegen keiner Beschränkung hinsichtlich der Zeit, zu welcher sie stattfinden dürfen.

Für Forstwirtschaft und Jagd kommt in Betracht, daß Polizeiaufsicht zulässig ist bei Verurtheilung wegen gewerbmäßigen Jagens (§ 294), Hehlerei (§ 252), Diebstahl oder Unterschlagung (§ 248). Schw.

**Polizeibehörden** sind die Behörden, welchen die Ausübung der polizeilichen Befugnisse zusteht. Soweit für einen einzelnen Verwaltungszweig eine specielle Behördenorganisation besteht, liegt die Handhabung der auf diesen bezüglichen polizeilichen Befugnisse den betreffenden Specialbehörden ob. So wird die Forstpolizei von den Forstbehörden, die Bergpolizei von den Bergbehörden ausgeübt. Die Ausübung derjenigen verwaltungspolizeilichen Befugnisse dagegen, welche nicht Specialbehörden überwiesen sind, und der sicherheitspolizeilichen Functionen steht den Behörden der allgemeinen Landesverwaltung, insbesondere jenen der inneren Verwaltung zu. Nur diese werden im eigentlichen Sinn als Polizeibehörden bezeichnet.

Je nachdem sich die Thätigkeit der Polizeibehörden bloß auf eine bestimmte Ortlichkeit, bezw. Gemeinde oder auf den ganzen Staat, bezw. einen größeren Bezirk desselben erstreckt, unterscheidet man Ortspolizeibehörden und Landespolizeibehörden. Die Befugnisse der Polizeibehörden sind: 1. Erlaß von Polizeiverordnungen nach Maßgabe der darüber bestehenden Landesgesetze; 2. der Erlaß polizeilicher Verfügungen, welche dem Einzelnen eine Handlung gebieten oder verbieten oder ihm die Erlaubnis zur Vornahme gewisser Thätigkeiten ertheilen; 3. die Festsetzung von Strafen bei Übertretungen vorbehallich des Rechtsweges nach Maßgabe der Strafproceßordnung und der Landesgesetze; 4. die Anwendung von Zwang zur Durchführung der polizeilichen Anordnungen und Befehle. Schw.

**Polizeiverordnung** ist die von einer Polizeibehörde ausgehende Rechtsvorschrift, durch welche im polizeilichen Interesse gewisse Handlungen oder Unterlassungen bei Strafe befohlen werden. Die Befugnis der Polizeibehörden, durch rechtliche, namentlich durch strafrechtliche Vorschriften in den Rechtszustand der Unterthanen einzugreifen, beruht auf einer ihnen durch Gesetz ertheilten Ermächtigung. Schw.

**Polsterflaß**, s. Kieswege. Fr.

**Polsterer**, der, s. Triel. E. v. D.

**Polydrusus** Germ. (Polydrosus Schönh.);

artenreiche Gattung der Familie Curculionidae (s. d.), Gruppe Brachyderini (s. d.); nur die Käfer, und zwar als Laub-, in einzelnen Fällen (Kiefer, Lärche) auch als Nadelzerfresser bekannt geworden. Unter den Laubgehölzen sind es hauptsächlich Buchen, Eichen, Birken, Haseln. Erwidern der Käfer zeitig im Frühjahr, wahrscheinlich nach (unter der Bodendecke) erfolgter Überwinterung. Larven unbekannt. Als Schädlinge sind zu nennen: *P. cervinus* Lin., 4 mm lang; Nüßlerichaft über die Augen hinausreichend; Schenkel deutlich gezähnt; Käfer schwarz, mit grünen, grauen oder kupferglänzenden Schüppchen; Flügeldecken lang-eiförmig, hinter der Mitte am breitesten, mit nackten, dunklen Makeln in den Zwischenräumen der Punktstreifen; Halschild breiter als lang — *P. mollis* Stroem. (micans Fabr.) gehört zur Artengruppe, deren Nüßlerichaft nicht über die Augen hinausreicht; Käfer 7—8 mm lang; Oberseite mit gold- oder kupferartig glänzenden haarförmigen Schüppchen bekleidet; Brust weißlich; Fühler und Beine bräunlichroth; Halschild viel breiter als lang; Flügeldecken doppelt so breit als jenes, stark bauchig erweitert, tief punktiert-gestreift. *P. atomarius* Oliv. (s. Metallites). Bekämpfung: durch Abklopfen auf untergehaltene Schirme oder Tücher. Hscll.

**Polygala** L., Kreuzblümchen. Hauptgattung der Familie der Polygalaceen, deren zahlreichen Arten der großen Mehrheit nach krautig und Bewohner Südafrikas und des tropischen Amerika sind. Die in Europa vorkommenden Arten, worunter sich verbreitete Waldpflanzen befinden, sind meist bloß kleine vielstengelige kahle, verrennende Kräuter mit wechselständigen lineal-lanzettlichen ganzrandigen Blättern und endständigen Ähren blauer oder rother Blüten. Letztere haben einen fünfblättrigen Kelch, dessen 2 inneren Blätter sehr groß und blumenartig gefärbt sind und die Blumenkrone (später die Frucht) als sog. „Flügel“ seitlich einschließen. Die zweiflüppig erscheinende langröhrlige Blumenkrone besteht aus 3 untereinander und mit den Staubgefäßen verwachsenen Blättern, deren vorderes am Scheitel einen viertheiligen Kamm trägt. Die 8 Staubgefäße sind in 2 Bündel verwachsen; aus dem oberständigen zusammengedrückten Fruchtknoten, der einen fadenförmigen Griffel mit trumpetförmiger hohler Narbe trägt, entwickelt sich eine zweifächerige zweisamige, an den Rändern aufspringende Kapself. Auf trockenen Grasplätzen und Waldwiesen findet sich fast überall das gemeine Kreuzblümchen, *P. vulgaris* L., mit aufrechten Stengeln und lockeren, anfangs spizen Trauben blauer, seltener rosenrother oder weißer Blüten, auf bebuchten Kalkhügeln häufig das schopfige Kreuzblümchen, *P. comosa* L., mit meist niedergestreckten und radial ausgebreiteten Stengeln und spizen Trauben purpurrother, selten blauer oder weißer Blüten, an deren Spitze die grünen Deckblätter zwischen den Blütenknospen hervortreten. Auf Kalkboden in Nadel- und gemischten Wäldern und Gebüschen kommt stellenweis auch das buschbaumblättrige Kreuzblümchen, *P. Cha-*

maebuxus L., vor, ein kleines, immergrünes Halbsträuchlein mit niederliegenden und aufsteigenden stängigen Stengeln, lederartigen glänzendgrünen länglichen Blättern und großen zu 1—3 in den Blattwinkeln stehenden Blüten mit bläsiggelben Flügeln und goldgelber bis gelbbrauner Blumentrone. Alle genannten Arten blühen im Mai und Juni. Wm.

**Polygonabschluss.** Bei den älteren Catastralaufnahmen wurden die einzelnen Gemeinden zum Zwecke der Detailaufnahme in rechteckige oder quadratische Sectionen getheilt, welches Verfahren den Nachtheil hatte, daß sehr viele Parzellen von den Begrenzungslinien der Sectionen ein- oder mehreremale durchschnitten wurden, so daß hierdurch die Genauigkeit in der Flächenberechnung und einer etwaigen Grenzregulierung ungünstig beeinflusst war. Im Gegensatz zu dieser sog. geometrischen Form des Abschlußes gibt man neuerer Zeit den Aufnahmen den Polygonabschluss nach natürlichen Grenzen (Wege, Raine, Gewässer, Parzellengrenzen etc.). Dr.

**Polygonzüge** nennt man diejenige Zuganordnung, bei welcher der Auerchnitt der (gezogenen) Seele ein Polygon, d. h. ein Vieleck von meist einer ungeraden (3—7) Zahl von Seiten darstellt; s. Züge.

**Polygonisierung.** Man versteht darunter die Aufnahme eines geschlossenen Polygons oder eines Polygonzuges durch Messung der sämtlichen Winkel und Seiten desselben, so daß es möglich wird, die Coordinaten der einzelnen Eckpunkte zu berechnen und mittelst dieser das Polygon (resp. den Polygonzug) zu konstruieren. Die Winkel werden mit dem Theodolit (s. d.), die Seiten mittelst Latzen (reduciert auf den Horizont) gemessen. Die Theorie dieses Verfahrens betreffend, s. analytisch-trigonometrische Probleme. Dr.

**Polygonum** L., Ruoterich, Hauptgattung der Familie der Polygonaceen, deren sehr zahlreiche Arten, theils einjährige und ausdauernde Kräuter, theils Halbsträucher und Sträucher, dadurch anfällig sind, daß sie knottig gegliederte Stengel und Äste und an den Gliederungen walzige, oft gezähnte häutige Scheiden besitzen, an welche der Stiel oder Grund der stets einfachen und ganzen abwechselnd gestellten Blätter angewachsen ist. Die kleinen, bei der Mehrzahl der Arten in endständige Ähren oder Trauben gestellten Blüten haben ein gefärbtes (grünliches, weißes, rosen- bis purpurrothes) fünfteiliges Perigon, 8 oder weniger Staubgefäße und einen oberständigen, 3 oder 2 Griffel tragenden Fruchtknoten, aus dem ein einjungiges flaches oder dreifantiges Nüsschen entsteht, welches von der bleibenden, sich etwas vergrößernden verwelkten Blumenthülle umschlossen ist. In Mitteleuropa kommen nur krautige Arten vor. Der Wiesentüoterich, auch Katterwurz und Blutkraut genannt, *P. bistorta* L., ist eine stattliche Pflanze mit 0,3—0,7 m hohem, stets einfachem, aufrechtem Stengel, welcher nach oben blattlos, an der Spitze eine walzige dichte Traube rosenrother Blüten trägt und langgestielte Grundblätter mit eilanzettförmiger fußlanger Spreite besitzt. Der Wurzel-

stock ist fingerdick, zweimal schlangenartig zusammengekrümmt. Wächst massenhaft auf feuchten Waldwiesen, besonders in Gebirgsgegenden, auch in Waldbeständen. War früher officinell und blüht vom Juni bis August. In Wäldern (häufiger außerhalb des Waldes) findet sich in Gräben, an Bach- und Teichufern sowie an nassen Grasstellen auch oft der Wasserpfeffer, *P. hydropteris* L., eine einjährige Pflanze mit niederliegendem oder aufsteigendem vielästigem Stengel und schwächlichen Ähren grünlichrother Blüten, deren lanzettförmige spitze kahle Blätter einen brennend-scharfen Geschmack besitzen, ferner an wässrigen Plätzen, auf Culturen und Schuttlungen das Psirich- oder Flohkrant, *P. persicaria* L., mit ebenfalls ästigem Stengel und dicken Blütenähren rosenrother Blüten, dessen lanzettliche Blätter einen schwarzen Fleck zu tragen pflegen, in Hecken und an Waldrändern der Heckenrüoterich, *P. dumetorum* L., eine hochkletternde einjährige Schlingpflanze mit gestielten pfeilförmigen langzugespitzten Blättern und achselständigen rispigen lockeren Trauben weißlicher Blüten. Eine Kulturpflanze der Ruoterichgattung ist der aus Mittelasien stammende Buchweizen oder das Weidenkorn, *P. fagopyrum* L., welcher wegen seiner mehrfachen Nüsschen auf Sandboden als Mehlfrucht häufig in großem Maßstabe angebaut wird. Wm.

**Polygraphus** Erichs., Gattung der Unterfamilie Hylesinini (s. d.); zwei europäische Arten; aber forstlich wichtig nur: *P. polygraphus* Lin. (*pubescens* Fabr.), vierästiger Bastkäfer (vgl. Tafel zu Hylesinini, Fig. 12); 2—2,5 mm lang; von allen Verwandten leicht zu unterscheiden durch die derbe, ungeringelte Fühlerteile, durch die in zwei Hälften gespaltenen Augen und schuppenartige Behaarung der Flügeldecken. Vorkommen: an Nadelhölzern, einschließlich Zirbe; Hauptholzart Fichte; scheint dem Stangenholzkalter den Vorzug zu geben; Flugzeit: April, Mai; Wintergang: in der Regel ein zweiarziger, sehr kurzer Quer- oder Diagonalgang; Nannkammer auf der Bastfläche nur selten sichtbar; sehr groß; öfters Aufsätze von dritten und vierten Brutarmen zeigend; oder es ist nur ein einziger Arm als Brutgang bemerkbar; Larvengänge zahlreich; bewegen sich am Anfang ganz im Rindenkörper und treten erst im weiteren Verlaufe stellenweise auf der Bastoberfläche hervor, um sich bald darauf neuerdings ins Innere des Rindenkörpers auf kürzere oder längere Strecken zu versenken; daher das charakteristische Krizelartige der Larvengänge auf der Bastfläche. Puppenwiegen: nappchenförmig im Splinte liegend; Generation: doppelt; in Hochlagen wohl nur 1/2fach; in warmen Lagen vielleicht noch von der zweiten Generation Eier im Herbst und überwinterte Larven. Der Käfer tritt selbständig auf, und trägt oft wesentlich zur Lichtung von Stangen- und Mittelhölzern bei. Häufige Begleiter sind: *Hylastus palliatus* (s. d.), und *Tomicina* als Nachzügler. Bekämpfung: durch Ausschub; Schälen der Rinde und Verbrennen derselben. (Vgl. Borstenkäfer.) Sicht.

**Polyhalit** ist eines der Staßfurter Abraumjalze mit einem Gehalte von 28% Kaliumsulfat und schwefelsaurer Magnesia. v. Gu.

**Polymere Verbindungen** sind solche, welche dieselben Elemente in demselben Procentverhältnis, jedoch so enthalten, daß der Atomcomplex des einen Körpers ein Vielfaches von dem Atomcomplex des anderen ist, z. B.:

Methylen	$C_2H_2$	Eßigsäure	$C_2H_4O_2$
Ethylen	$C_2H_4$	Milchsäure	$C_3H_6O_3$
Propylen	$C_3H_6$	Tranbenzucker	$C_6H_{12}O_6$
	u. s. w.		u. s. w. v. Gu.

**Polyphagie** (bei den Insecten): das Nichtgebundensein an eine bestimmte Pflanzengattung, respective Holzart. Man spricht von Polyphagie im engeren Sinne: z. B. bei ausschließlich auf Nadelhölzer, aber nicht auf eine bestimmte Species derselben angewiesenen Insecten; und von Polyphagie im weiteren Sinne. Der Polyphagie steht Monophagie (s. d.) gegenüber. Hchl.

**Polyphylla** Harris, Gattung der Gruppe Melolonthini (s. d.), Familie Scarabaeidae (s. d.); 6 europäische Arten: unter diesen von forstlicher Bedeutung: *P. fullo* Lin., Walkerkäfer, Mülller, Dünnekäfer, Zuluskäfer, der größte unserer einheimischen Maikäfer; 25 bis 35 mm lang; pechschwarz oder pechbraun, dicht mit freideweiß beschuppten und glänzenden schwarzen Flecken marmorirt; Brust mit langen weißen Haaren besetzt. Larve: Engerling, ähnlich jenem der Maikäfer (s. Melolontha), aber entsprechend größer. Vorkommen: auf Sandböden; Laub- und Nadelholz; unter letzterem hauptsächlich auf Kiefer. Schaden: wie bei den Maikäfern; Larven hauptsächlich den Sanddünenbefestigungsanlagen durch Wurzelstraß an Sandrohr, Sandhafer, Alafie, Kiefer u. A. schädlich. Vertilgung: Sammeln der Käfer und Engerlinge. Altium schlägt Anwendung von Fangknäupeln gegen den Engerling vor. Hchl.

**Polypodium** L., Tüpfelfarn. Farngattung aus der Familie der Polypodiaceae, ausgezeichnet durch ein kriechendes Rhizom, einzeln und getrennt stehende langgestielte Blätter und runde nackte (schleierlose) Fruchthäuschen, welche zu beiden Seiten des Mittelnerfs der Blattabschnitte in eine oder mehrere parallele Reihen gestellt sind. Die Mehrzahl der sehr vielen Arten bewohnt die Tropenzone. In Europa kommen vor: Der gemeine Tüpfelfarn, *P. vulgare* L. Blattspitze länglich, einfach, fiederförmig, hand- bis fuchsalbig mit gekerbten oder fast ganzrandigen Abschnitten und großen goldgelben bis rothbraunen Fruchthäuschen. Rhizom über den Boden hervortretend oder an Felswänden, Mauern, Baumstämmen hinkriechend, dicht mit hellbraunen Spreuschuppen bedeckt, süßlich-adstringierend schmeckend, als „Engelsüß“ bekannt und officinell. Gemein in Westeuropa, wo es schattige Mauern, Dächer, Felsen oft dicht bekleidet und auch an Baumstämmen in Wäldern wächst, übrigens durch ganz Europa verbreitet. — Echte Waldpflanzen und Anzeiger eines nahrhaften humosen Bodens sind: der Eichenfarn, *P. Dryopteris* L. Blätter sehr zartfiedrig mit im Umriss dreieckiger, dreitheiliger und zweifach gefiederter Spreite, 15 bis 30 cm hoch, kahl; Fruchthäuschen klein. Gemein

in Laub-, besonders in Gebirgsbuchenhäusern, in haubaren Beständen und Buchenbesamungsschlägen oft große Bodenstreden bedeckend. — Der Buchenfarn, *P. Phlegopteris* L., ebenso groß, mit dreieckig-eiförmiger, lang zugespitzter fiederförmiger Spreite, fiederförmiger Abschnitten und dicht spreuschuppiger Mittelrippe Ebendasselbst, doch weniger häufig. Wm.

**Polyporus** Mich., Lösserpilz, Pilzgattung aus der Abtheilung der Hutpilze (Hymenomyceten, s. Pilze). Hut meist stiellos, selten gestielt, im ersten Falle am häufigsten halbiert, huf- oder consolenförmig, seitlich an Baumstämmen angewachsen, wenn gestielt, bald mit central-, bald am Rande eingefügtem Stiele. Die Röhrenschicht, deren Mündungen an der unteren Hutfäche als feine, gedrängt stehende Poren oder Punkte erscheinen, ist mit dem Hutzgewebe innig verwachsen, weshalb sie sich nicht wie bei den verwandten Röhrenpilzen (siehe Schwämme) vom Hut ablösen läßt. Sie besteht aus unter sich verwachsenen, sehr engen, runden oder eckigen Röhren. Der Fruchtkörper ist bei den meisten baumbewohnenden Arten von mehr- bis vieljähriger Lebensdauer und von korkiger oder holziger Beschaffenheit, bei den erdbewohnenden einjährig, leberartig oder fleischig. Bei ersteren erscheint die obere Hutfäche älterer Fruchtkörper von sog. Anfaßstreifen concentrisch gezont, indem hier der Fruchtkörper sich centrifugal vergrößert, wobei sich auch die Röhren verlängern, weshalb die Röhrenschicht solcher Hüte auf dem senkrechten Durchschnitt sich in mehrere Schichten abgetheilt zeigt. Die Zahl der bekannten in Mitteleuropa vorkommenden Arten belief sich 1884 auf 196. Die meisten derselben sind echte Waldpilze, die an lebenden Bäumen wachsenden Schmarotzer, von denen erdbewohnenden manche essbar; keine einzige Art ist giftig. Die in Wäldern am häufigsten vorkommenden oder bemerkenswertheiten Arten sind: an Baumstämmen wachsende mit halbiertem Hut: der Consolenpilz, *P. punicola* Fries. Hut consolenförmig, sehr groß werdend (bis  $\frac{1}{2}$  m breit), bis 50 Jahre und länger andauernd und von holzig-harter Beschaffenheit, oberwärts kahl, erst gelbbraun, später schwärzlich mit zimberrothem Rande und dunkler gezont; Poren blaß ockergelb. An alten und todtten Nadelholz-, besonders Nichten- und Tannestämmen. Häufig in Gebirgswäldern (gemein in den urwaldartigen Blätterbeständen des Böhmer- und Bayerwaldes). Wird zu Consolen benützt. — Der Fenerschwamm, *P. ignarius* Fr. Jung kugelig oder halbeiförmig, alt huförmig, bräunlich, oft rüßig; Poren anfangs grau bereift, dann zimmetbraun. An lebenden Laubbäumen, häufig an alten Weiden und Apfelbäumen. Wurde ehemals auch zur Vereimung des Fäulischwammes benützt, liefert aber eine schlechte Sorte. — Der Zunderschwamm, *P. foenicularius* Fr. Hut anfangs wulstig, dann dreieckig-huförmig, erst nußfarben, dann grau, oberwärts mit entfernter dunkler Zonen, mit dicker harter Rinde und korkig-weichem Innern; Poren erst graugrünlich, dann rostbraun. An alten lebenden und abgestorbenen Rothbuchen, auch anderen Laub-

bäumen. Aus ihm wird der echte Zünd- oder Wundschwamm bereitet. — Der Lärchenschwamm, *P. officinalis* Fr. Mit frisch fleischig-korkig, hüßförmig oder halbkugelig, sehr groß werdend, oberwärts stark convex und gelblich-weiß mit dunkeln Zonen; Poren gelblich. Wird bis 7 Kilo schwer. An alten lebenden Lärchensämmen (*Larix europaea* und *sibirica*) in den venetianischen Alpen, in Rußland und Sibirien. Ist officinell. Bezüglich der eßbaren Lächerpilze, welche sämmtlich erdbewohnende sind, vgl. Schwämme.

Wm.

Die als Baumchwämme bekannten Arten der Gattung *Polyporus*, deren Fruchtträger meistens in Coniolenform aus der Rinde der Bäume hervortreten, enthalten eine große Zahl sehr wichtiger Parasiten des Holzkörpers der Wald- und Obstbäume. Ihr gehören auch viele Arten an, welche erst am abgestorbenen oder absterbenden Baume den geeigneten Nährboden finden und sich theils an Stöcken abgehauener Bäume in den Schlägen finden oder an verhauten Holze zur Entwicklung gelangen. Es sollen hier nur die als Parasiten an lebenden Bäumen auftretenden, bisher untersuchten Arten besprochen werden. Die Sporen dieser Pilze gelangen entweder an Astwunden, und zwar frisch abgebrochener lebender Äste oder an Schälwunden des Rothwildes u. s. w. zur Keimung, oder die Pilze gelangen an unverletzten Wurzeln vermöge eigenartiger kräftiger Mycelstränge in das Innere des Holzkörpers. Das Mycel wächst theils in den Markstrahlen und im Holzparenchym, aus dem es die zum Wachsthum erforderlichen Eiweißstoffe sich aneignet, theils in den der Wasserleitung dienenden Gefäßen und Holzfasern, durchbohrt mit den wachsenden Hyphenspitzen leicht die Wandungen der Organe, indem sie ein dieselben leicht lösendes Ferment an der Spitze anscheiden, und können so leicht von Organ zu Organ sich verbreiten. Im Innern derselben lagern sie sich meist den Wandungen an und üben nun in zweifach verschiedener Weise ihre zerstörende Wirkung aus.

Einstheils lösen sie da, wo sie der Zellwandung direct anliegen, diese auf und lassen insbesondere auch alle aus oxalsaurem Kalk bestehenden Aschenbestandtheile der Wandungen verschwinden. Man kann somit auch dann, wenn die Pilzfäden nicht mehr vorhanden sind, an der Wandung deren früheren Verlauf oft scharf markiert erkennen. Daneben besteht aber auch eine Fernwirkung der Pilzfäden, durch welche alle Bestandtheile und Wandungen in der einen oder anderen Weise alterirt werden. Diese Fernwirkung ist nur zu erklären aus der Ausnahme der Ausscheidung von jeder Pilzart eigenthümlichen Fermenten. Es gibt Pilzarten, welche zunächst aus den Wandungen nur das Holzgummi auflösen und verzehren, so daß sich das Holz wieder in fast reine Cellulose umwandelt und farblos, d. h. weiß erscheint. Andere Pilzarten lösen nur die Cellulose, das Coniferin und Vanillin auf und lassen nur Holzgummi übrig, das dann als eine zwischen den Fingern leicht zerreibliche, rothbraune, rissige Masse erscheint. Die Verschiedenartigkeit

der Fermente äußert sich schon in der mannigfaltig verschiedenen Zerstörungsart der Hölzer, die es dem Kenner gestattet, aus makroskopischer Betrachtung eines Holzstückes zu erkennen, durch welche Pilzart dasselbe zerstört worden ist. Das Pilzmycel, welches im Holze wächst, ist sehr oft morphologisch so ausgezeichnet, daß man darnach auch die Pilzart erkennen kann, doch ist zu beachten, daß dasselbe seine Gestalt vielfach verändert, je nachdem es kräftig oder mager ernährt wird. Daß in das gesunde Holz hineinwachsende Mycel ist immer viel kräftiger als das im schon zerstörten Holz wachsende. Die Pilzhypphen verästel sich reichlich, lösen sich nach kurzer Zeit unter der Einwirkung jüngerer Hypphen wieder auf, verschwinden oft fast völlig aus dem Holze, wenn dieses keine Nahrung mehr für den Pilz enthält. Es vergehen oft viele Jahrzehnte, ohne daß es dem Pilze glückt, nach außen hin sich durch die jüngste Splintschichte und die Rinde zu entwickeln, um zur Fruchtträgerbildung zu schreiten. Meist sind es Astlöcher oder Wundstellen der Rinde, an denen die Früchte zur Entwicklung gelangen. Es gibt solche *Polyporus*-Arten, die alljährlich neue, vergängliche Früchte erzeugen (*Polyporus sulphureus*, *betulinus*, *borealis*, *dryadeus*, *mollis*) sowie andere Arten mit perennirenden, meist holzigen oder lederartigen Fruchtträgern. Das Abstoßen dieser hat nun zur Folge, daß sich an derselben Stelle alsbald neue Fruchtträger entwickeln. Es ist deshalb nothwendig, alle „Schwammabäume“, insoweit sie nicht zu Zwecken der Waldverschönerung erhalten bleiben sollen, möglichst bald fällen zu lassen.

Man erreicht damit einestheils, daß mit der Beseitigung der Pilzfrucht auch die Sporenverbreitung und Infektion verhütet wird, anderntheils wird bei rechtzeitiger Fällung ein erkrankter Baum oft noch viel wertvolles Holz liefern, das ein Jahrzehnt später vernichtet ist. Endlich aber wird bei frühzeitigem Ausheben der Nachbarsbäumen Gelegenheit geboten, sich kräftiger zu entwickeln und den Zuwachsverlust zu ersetzen, der durch die Wegnahme des kranken Stammes herbeigeführt wird.

*Polyporus annosus*, s. *Trametes radiciperda*.

*Polyporus betulinus* ist ein in Birkenbeständen sehr häufig auftretender Parasit, dessen unterwärts weiße, oben braungraue Fruchtträger als oben gewölbte Coniolen oft zahlreich aus der Rinde hervorbrechen und eine Rothfäule des Holzes veranlassen.

*Polyporus borealis* erzeugt eine Weißfäule der Rinde, bei welcher das Holz in kleine 1—1 $\frac{1}{2}$  mm große Würfel zerfällt und in gewissen Zersetzungsstadien dem feinsten Schmittgrau ähnlich ist. Die Fruchtträger sind weiß, lastig, scharf riechend und annuell.

*Polyporus dryadeus* ist ein Parasit der Eiche, dessen annuelle, braune Fruchtträger weich und von der Größe eines Pferdehufes sind. Das Holz wird weiß und gelblich und zwischen diesen Flecken erhalten sich braune Partien lange Zeit hindurch fest.

*Polyporus fomentarius* ist der bekannte Wundschwamm, der auch an Eichen und

Birken auftritt. Er erzeugt eine Weißfäule des Holzes.

*Polyporus fulvus* Scop. Unter diesem Namen habe ich einen sehr häufig auftretenden Parasiten der Tanne und Fichte beschrieben, der das Holz dieser Bäume in eine gelblich-weiße, faserige Substanz verwandelt. Er tritt besonders oft an den Krebsstellen der Weißtanne auf. Es wird näher zu untersuchen sein, ob derselbe von dem *Polyporus fulvus* Scop. nicht verschieden ist und einen neuen Namen beansprucht.

*Polyporus igniarius* ist der häufigste Parasit der Eiche, der auch an verschiedenen anderen Waldbäumen, besonders aber an Obsthäusern auftritt. Er erzeugt eine gelb-weiße Zerfetzungsform, ähnlich der des *Polyporus fulvus*.

*Polyporus laevigatus* veranlaßt eine Weißfäule der Birke und bildet dunkelbraune, porenreiche Krusten auf der Rinde.

*Polyporus mollis* ist ein Parasit der Kiefer, welcher anfänglich grüne, später rothbraun werdende, weiche, saftige Fruchtträger erzeugt und das Holz in eine rothbraune, in kleine und große Würfel zerfallende, dem Hauschwammholz ähnliche Masse mit intensivem, unangenehmem Geruch verwandelt. Die Trichterchen bekommen spiralförmig verlaufende Trockenrisse und bestehen schließlich nur aus Holzgammern.

*Polyporus sulphureus*. Ein an verschiedenen Laubhölzern, besonders der Eiche, Weide, Pappel, Robinie, aber auch an Lärche und Tanne auftretender Parasit, dessen schwefelgelbe, große Fruchtträger aus einer käsigen Grundmasse bestehen, unangenehm, urinartig riechen und alljährlich aus dem Baume neu hervorstechen. Das Holz wird intensiv rothbraun, dem Hauschwammholz ähnlich. Charakteristisch sind die eine tolosale Entwicklung annehmenden weißen, lederartigen Mycelbildungen, die sich in Rissen und Hohlräumen des Baumes finden.

*Polyporus vaporarins* ist ein Parasit der Kiefer und Fichte, der unterirdisch von Stamm zu Stamm sich durch seine dicken, schneeweißen Mycelstränge verbreitet, das Holz in gleicher Weise wie der Hauschwamm zerstört und sehr oft mit diesem in Baulichkeiten verwechselt wird. Seine gewaltigen Mycelwucherungen bleiben immer schneeweiß, während das Mycel des *Merulius* sehr bald eine aschgraue Färbung annimmt.

Werden kranke Bäume zu Bauholz verwendet, so entwickelt sich der Pilz in den Gebänden bei feuchter Umgebung, zumal in Parterre- und Kellerräumen sehr schnell. Die Fruchtträger sind unscheinbar und bestehen fast nur aus den weißen Röhren, in denen die Sporen gebildet werden.

**Polystichum** Roth., Punktfarn. Farn-gattung aus der Familie der Polypodiaceen, deren zahlreiche Arten ein dickes kurzes, meist schieb im Boden liegendes, oberseits mit den Blattstielbasen der abgestorbenen Blätter und mit braunen Spreuschuppen dicht besetztes Rhizom besitzen. Blätter in trichterförmige Büchel gestellt, groß, langgestielt; Spreite im Umriss lanzettförmig, 1—3fach fiederförmig;

Fruchthäuschen rund, mit nierenförmigem (oft bald verschwindendem) Schleier, dunkelbraun, zu beiden Seiten des Mittelnerbs der letzten Blattabschnitte in einer Reihe. — Der männliche Punktfarn oder Wurmfarn, *P. filix mas* (*Aspidium Sw.*). Blätter bis 1 m lang, 2—3fach fiederförmig, mit gekerbten Zipfeln; Fruchthäuschen nur in der oberen Hälfte oder den oberen zwei Dritteln der Spreite, deren Mittelrippe wie der Stiel mit hellbraunen Spreuschuppen bedeckt ist, zur Entwicklung gelangend. Wurzelstod als Bandwurmmittel officinell. Gemein in Wäldern an Bächen und feuchten Stellen. — Der Bergpunktfarn, *P. montanum* Roth. (*Aspidium Oreopteris Sw.*). Ebenso groß, Spreite der Blätter 2—3fach fiederförmig, mit ganzrandigen, abgerundeten, unterseits drüsig punktierten Zipfeln und randständigen Fruchthäuschen. In Gebirgswäldern. — Der gedornzahnlige Punktfarn, *P. spinulosum* DC. Blätter 30—50 cm lang; Spreite am Grunde zweifach, sonst dreifach fiederförmig mit grob- und stachelspitzig gezähnten Zipfeln und zu beiden Seiten des Mittelnerbs stehenden Fruchthäuschen. Stiel und Mittelrippe spreuschuppig. Gemein in Gebirgswäldern auf beschatteten frischem Boden. — Der Sumpfpunktfarn, *P. Thelypteris* Roth. Blätter 30 bis 60 cm lang; Spreite 2—3fach fiederförmig, mit ganzrandigen, spitzen, auf ihrer Fläche zwei Reihen von Fruchthäuschen tragenden Zipfeln und kahlem Stiel. In Waldhümpfen, besonders Norddeutschlands.

Wm

**Polystigma rubrum** ist ein Parasit der Pflaumen und Schlehen, auf deren Blättern er runde, goldgelbe Flecken hervorruft. Die Perithezien entstehen auf den Flecken erst nach dem Abfallen der Blätter bis zum nächsten Frühjahr.

*Polystigma fulvum* erzeugt ähnliche Flecken auf den Blättern der Traubentirsche, und

*Polystigma ochraceum* solche auf der Sauertirsche.

Hg.

**Polytrichum** L., Wiederthron. Laubmoos-gattung aus der Abtheilung der atrocarpen Moose (s. Laubmoose), ausgezeichnet durch eine vierkantige Büchse, deren Mündung von einer Haut verschlossen und mit 64 Zähnen besetzt und deren Haube mit langen rückwärts gerichteten Haaren besetzt ist. Die meisten Arten kommen auf trockenem Heide- und auf Moorboden vor, eine, die größte und häufigste von allen, der gemeine Wiederthron, *P. commune* L., aber auf feuchtem und sumpfigem Boden. Diese Art, deren Stengel bisweilen über fußlang werden und mit abstehenden nadelnartigen spitzen hellgrünen Blättern besetzt sind, bildet häufig dichte Polster in Hohlwegen, auf Blößen und Schlägen, veranlaßt kleine Verjüngungen und theiligt sich auch wesentlich an der Torfbildung, indem sie im Gemenge mit Torfmooren (*Sphagnum*, s. d.) auf Torfmooren wächst. Ihre Büchsen stehen auf langen braunrothen Stielen.

Wm.

**Pflanzungen** werden nothwendig, wenn Fundamente in einem lockeren Boden, der sich ohne Schutzvorkehrungen nicht im Gleichgewichte erhalten kann, hergestellt werden sollen und eine

Abhöhlung der Fundamentgruben einen zu hohen Kostenaufwand erheischen würde. Bei den meisten Land- und Civilbauten wird die Befestigung der Fundamentwände durch einfache Pölzungen in der Weise erreicht, daß längs der zu verichernden Wand in Abständen von 1.25—1.6 m Pfähle in den Boden eingetrieben und dahinter Bohlenwände eingeschoben werden. Im Wasserbau treten an die Stelle der Pölzungen die Fangdämme und Spundwände. Der Arbeitsaufwand für einfache Pölzungen wird in der Weise veranschlagt, daß man das Arbeitsvermögen der Erdausgrabung um 0.2 Tagelöhnen per Kubikmeter Anshub erhöht. Fr.

**Pönale**, f. Conventionalstrafe. Wdr.

**Pongrat**, f. Arbeiterkruben. Fr.

**Pontia crataegi** Lin., f. Aporia. Hschl.

**Populin**,  $C_{20}H_{22}O_8$ , ist das in der Rinde und den Blättern der Zitterpappel enthaltene Glykosid, ein zartes Kristallpulver, welches mit Barythydrat gelocht in Benzoesäure und Salsciu zerfällt. v. Gn.

**Populus L.**, Pappel. Baumgattung aus der Familie der Weidengewächse (Salicaceae), welche zu den käschentragenden Gewächsen (Amantaceae) gehören. Zweihäufige Bäume, deren Blüten (männliche und weibliche) in Käschchen stehen, welche aus End- oder Seitenknospen vorjähriger Sprossen hervorbrechen und, wenn die Knospen am Ende der Zweige gedrängt standen, büschelförmig gruppiert erscheinen. Käschenschuppen flach, oft gestielt, gezähnt oder zerklüftet. Blüten (d. h. eine Anzahl Staubgefäße oder ein Stempel) von einem fächer- oder becherförmigen Gebilde mit meist abgestutztem Saum umgeben, welcher die Staubgefäße auf seiner inneren Fläche trägt, den Fruchtknoten aber oft bis zur Hälfte eng umschließt und nichts anderes als ein erweiterter Blütenboden ist. Staubgefäße 8—30, kurz gestielt, mit zweifächrigem Beutel. Fruchtknoten sitzend, mit kurzem Griffel oder unmittelbar die beiden Narben tragend; diese ausgepreizt, groß, von verschiedener Form und meist fleischiger Beschaffenheit. Frucht eine kleine viel-samige, zweiflappige Kapsel, Samen klein mit Haarschopf. Käschchen meist vor, seltener mit dem Laubaussbruch sich entwickelnd. Knospen von mehreren Deckschuppen umhüllt, welche bei der Mehrzahl der Pappelarten an ihrer inneren Fläche ein gelbliches balsamisch duftendes Harz aussondern, das die Schuppenränder verklebt und oft auch äußerlich die ganze Knospe überzieht und klebrig macht. Seitenknospen stets viel kleiner als die Endknospen. Blätter langgestielt mit meist seitlich zusammengedrücktem, oft drüsigem Stiel, großer rundlicher bis breit-lanzettförmiger, gesägter geferbter gezähnter oder handtheiliger Spreite und zwei kleinen, bald abfallenden Nebenblättern am Grunde des Stiels. Raschwüchsige Bäume mit flacher weit ausstreichender Bewurzelung, vollenholzigen Stamme und starkfächeriger umfangreicher Krone. Zweige mit weitem, im Querschnitt fünfseitigen Markkörper, sehr knotig, weil die spiralförmig angeordneten Blätter auf einem stark vorpringenden Knospentfasser eingestükt stehen, welches nach deren Abfall eine große Blattstielnarbe mit

drei Gefäßbündelspuren trägt. Auffallend knotig sind namentlich die bei vielen Pappeln schon frühzeitig aus den Seitenknospen der Langzweige sich entwickelnden Kurztriebe, da deren Blätter sehr gedrängt stehen (weshalb diese büschelig gruppiert erscheinen), zumal mehrjährige, wo die Grenzen der einzelnen sehr kurzen Jahrtriebe als starke geringelte Wulste hervortreten. Die Pappeln treiben nach dem Abhieb des Stammes zahlreiche, kräftige, rutenförmige, oft schon im ersten Jahre eine sehr beträchtliche Länge erreichende, reich beblätterte Stocklöden, anßerdem viele auch Wurzellöden, welche den Stockansatz schwächen und bald selbst im Wuchs nachlassen und eingehen. Deshalb eignen sich die Pappeln nicht zum Niederwaldbetrieb, wohl aber zum Kopf- und Schneidholzbetrieb. Alle Löhden verlängern sich ununterbrochen, bis im Spätherbst ihre Spitzen errieren, weshalb ihnen im nächsten Jahre die Endknospe fehlt. Wegen ihrer Raschwüchsigkeit erreichen die Pappeln unter günstigen Standortverhältnissen binnen kurzer Zeit sehr bedeutende Dimensionen unter Erzeugung einer großen Holzmasse. Ihr Holz ist weiß und weich und zeigt auf dem Querschnitt eine dendritische Verteilung der Poren (Gefäße) innerhalb eines jeden der wenig markierten, oft sehr breiten Jahrgänge. Die Pappeln werden zeitig mannbar, blühen dann fast jährlich sehr reichlich und bringen große Mengen von Samen hervor, von denen aber die meisten taub sind. Deshalb ist die Erziehung aus Samen sehr unsicher, weshalb die Pappeln vorzugsweise durch Steckreiser und Setzstangen, welche sich leicht bewurzeln, vermehrt werden. Die Keimpflanze besitzt kleine, halbkugelförmige, fleischige Kotlebonen. Trotz ihrer Raschwüchsigkeit vermögen manche Pappelarten ein mehrhundertjähriges Alter zu erreichen, wo sie dann Riesebäume bilden.

Die Pappelarten zerfallen in 3 Gruppen. 1. Aspen (Leuce Duby). Knospen silzig und fahl, meist trocken. Junge Blätter und Triebe behaart oder silzig, Blätter mit rundem Stiel. Käschchen frühzeitig, mit langgewimperten Schuppen, Staubgefäße 4—8, selten 15, Narben in armförmige Stücke getheilt. Rinde der Stämme anfangs glatt (ein Periderm), erst im späteren Alter, infolge stellenweiser Rorkentwicklung, pustelförmig anreißend. Langzweige schlant, rund. — Die Zitterpappel, *P. tremula* L. (Hartig, Forstentwurf. T. 34), auch Aspe und Espe genannt. Käschchen kurz gestielt, anfangs dick und seidenglänzend weißwollig, nach dem Anblühen schwächer, schlaff, herabhängend und weniger wollig, männliche 7—10 cm lang, weibliche zur Blütezeit kürzer, fruchttragende länger. Käschenschuppen schwarzbraun, keilförmig hand- oder fächerförmig zerklüftet, grauweiß, lang behaart, Staubbeutel und Narben purpurroth, letztere getheilt, kreuzweise ausgebreitet. Kapsel ziemlich lang gestielt, grünlichbraun. Blätter jung flaumig mit silzigem Stiel, ausgewachsen ganz fahl, oberseits satgrün, glatt, mit gelblichen Adern, unterseits hell, graugrün, mit vorstehenden Adern; an den Kurztrieben rundlich eiförmig, ungleich buchtig gezähnt, 3—7 cm lang und 3—8 cm breit, mit

3–6 cm langem Stiel, an den Langtrieben breit, dreieckig, zugespitzt, mit herz-förmigem Grunde und kurzem Stiel, gegen das Ende der Zweige immer größer werdend (bis 12 cm lang und breit), an Stock- und Wurzelhoden herz-eiförmig, zugespitzt, drüsig, kerbzähnig, kurz ge-stielt, fülzig, bis 19 cm lang und 13 cm breit. — Die Zitterpappel hat einen schlanken, walzen-förmigen Stamm, dessen hell aschgraue Rinde im Alter von queren, zuletzt zusammenfließenden Rorkenwülsten durchbrochen erscheint, und welche

die Fruchtkäthen im Juni ab. Keimfähige Sa-men, die ihre Keimkraft nur sehr kurze Zeit be-halten, laufen schon 6–8 Tage nach der Saat auf. Der im ersten Jahre sehr unbedeutende Höhenwuchs steigert sich bald bis zu 1 m jähr-lich und vblegt mit dem 30. bis 40. Jahre nach-zulassen. Die Espe vollendet ihren Höhenwuchs binnen 50–60 Jahren und erreicht im Süden und Westen ihres Gebietes bis 20 m, im Nor-den und Südosten dagegen bis 33 m Höhe und dort bis über 1 m Stammdurchmesser. Ihre



Fig. 607. *Populus tremula*. a Zweig mit Blättern; b männliches Käthen; c Stück eines weiblichen Käthens d männliche Blüte mit Käthenschuppe von oben; e desgl. von der Seite; f weibliche Blüten mit Käthenschuppen von oben; g desgl. von der Seite; h i Frucht (Kapfel) vor und nach dem Aufspringen; k Same.

endlich der Länge nach aufreißt. Die rundliche Krone ist dünn belaubt, zumal bei alten Bäumen, wo die Blätter kleiner sind als bei jungen und wo wegen Überhandnahme der Kurztriebe die Blätter büschelförmig zerstreut erscheinen. Letztere sind ihrer langen Stiele wegen sehr beweglich, weshalb sie im leichsten Luftzuge zittern. Die diesjährigen Triebe sind sammt den kegelförmigen, klebrigen Knospen glänzend gelb bis rothbrann. Die Blütenknospen größer, kugelig-eiförmig. — Die Zitterpappel wird zeitig, bei freiem Stande mit dem 20. bis 25. Jahre mannbar (Stock-hoden früher). blüht im Süden ihres Gebietes schon im März, im Norden im April und wirft

weit unter dem Boden hinreichenden Seiten-wurzeln entwickeln freiwillig, namentlich aber nach dem Abhieb des Stammes reichliche Aus-schläge, und da dies sogar vom Stock getrennte, im Boden zurückgebliebene Wurzelstücke thun, so erklärt sich daraus die überraschende Er-scheinung, daß sich Schläge, wo Espen als ein-geprengte Holzart gestanden haben, oft rasch mit jungen Espenhoden bedecken, welche dann oft zu einem verdämmenden Forstumfrant wer-den. — Die Zitterpappel besitzt einen sehr großen Verbreitungsbezirk, indem sie von Lapp-land, wo sie noch jenseits des 70. Breitengrades vorkommt, südwärts bis Nordafrika (bis circa



zum 35. Breitengrad) und von Portugal und Irland ostwärts bis ins Amurland und bis Japan verbreitet ist. In Europa tritt sie gegen Norden, Nordosten und Osten immer häufiger auf und erreicht das Maximum ihres Vorkommens und ihre größte Vollkommenheit in der Provinz Preußen, in den baltischen Provinzen, in Polen, Galizien, Ungarn und Siebenbürgen. Nur dort — in Ebenen oder Thälern — tritt sie in geschlossenen, entweder reinen oder mit Birken (*Betula alba*) und Erlen (*Alnus glutinosa*) gemischten Beständen auf feuchtem bis morastigem Boden auf, u. zw. noch in haubarem Alter in so dichten und hohen Beständen, daß man dieselben von ferne für Rothbuchenwald halten könnte. Sonst kommt sie vorzugsweise eingeprengt im Laub- und Nadelwalde vor, so

meinen Aspe ist die aspenartige Pappel, *P. tremuloides* Michx., aus Nordamerika, welche sich hin und wieder in Gärten und Parks angepflanzt findet und auch in Norddeutschland im Freien anshält. Sie unterscheidet sich von unserer Aspe durch sehr gedrungene Knäbchen mit dicken lederartigen lang zerklüftten Schuppen und durch stärkere scharf- oder ausgebissengezähnte Blätter, welche übrigens ebensowei- gestaltig sind wie bei der Bitterpappel. In den Kurztrieben sind sie rundlich, bespitzt, am Grunde abgestutzt bis herzförmig, an den Langtrieben und Stocklöthen herzförmig, Stiel und Nerven oft schön roth, die Knospen kegelförmig, glänzend kastanienbrann. — Die Silberpappel, *P. alba* L. (Hartig, Forstculturrpfl. T. 32). Knäbchen kurzgestielt, walzig, gekrümmt, schlaff



Fig. 608. *Populus alba*. a Weblätterter Zweig; b Zweig mit männlichen Knäbchen; c Stück der Spindel eines solchen mit drei Blüten; d männliche Blüte mit der Knäbchenschuppe; e Fruchtknäbchen; f Stempel aufgesprungen; g Samen.

besonders in allen Gebirgsgegenden, denn sie ist vorzugsweise ein Baum der Ebene. Deshalb besitzt sie auch um eine geringe Höhenverbreitung. In den mitteldeutschen Gebirgen steigt sie durchschnittlich bis 971-5 m, im Riesengebirge jedoch bis 1250 m, im bairischen Walde bis 1257 m, in den bairischen Alpen bis 1361 m, in den Ostpyrenäen bis 1640 m empor. Im Osten und Westen Europas liegt ihre Höhen- grenze wieder viel niedriger. Sie gedeiht am besten auf einem humusreichen, frischen bis feuchten Boden, kommt aber auf allen Boden- arten fort, sogar auf dürrern losem Sandboden, wo ihre Wurzeln oft eine außerordentliche Länge erreichen und nebartige Geslechte bilden, sowie auf sanerem Bruchboden. Wegen ihrer lichten Belaubung eignet sie sich zu Oberständern im Mittelwalde. Nahe verwandt mit der ge-

männliche 4-5 cm lang, weibliche länger und schwächer; Schuppen spatelförmig, gestielt, vorn ungleich eingeschnitten-gezähnt, dünn, gewimpert, sonst kahl, die der männlichen Knäbchen am Grunde grünlich, fast bräunlich bis purpurroth, die der weiblichen schmaler, am Grunde gelblich, sonst purpurroth. Staubge- fäße 8-10,beutel länglich, purpurroth; Fruchtknoten bis zur Hälfte vom Becher umgeben, Griffel kurz mit 4 kreuzweise ausgebreiteten grünlichen Narbenarmen. Knäpfeln gestielt, hell- braun, kahl. Blätter jung dünn, oberseits flaumig, alt fast lederartig, oberseits kahl, glänzend dunkelgrün mit gelblichen Nerven, unterseits sammt dem Stiel, den jungen Trieben und Knospen schneeweiß-filzig, die zuerst entwickelten (später am unteren Theile der Zweige stehenden) rundlich oder eiförmig, selbst herzförmig,

buchtig oder ausgehweift stumpf-gezähnt, die späteren (am Ende der Triebe stehenden, zumal an kräftigen Langzweigen handförmig-fünflappig mit ungleich buchtig gezähnten Lappen, die runden, 4—7 cm lang und 3—4 cm breit, mit 3—4 cm langem Stiel, die anderen 6—9 cm lang und breit, mit 3—4 cm langem Stiel, die stets handlappigen kräftigen Stocklothen bis 15 cm lang und breit, mit bis 6 cm langem Stiele. Baum mit geradem starkem Stamme und breiter, lockerästiger, aber reichbelaubter, runderlicher oder gelappter Krone, deren Langzweige bei zunehmendem Alter viele Kurztriebe entwikkeln. Die glatte weißgraue Rinde reißt infolge der Bildung in einer Linie liegender roströther Lenticellen im Alter der Länge nach auf, wird aber niemals in eine wirkliche Borke umgewandelt. Die Blätter jüngerer Bäume sind stets größer als die alter, welche deshalb eine viel dichtere Belaubung haben; desgleichen sind die an Langtrieben größer als an Kurztrieben. Die oberflächlichen, weit ausstreichenden Seitenwurzeln treiben zahlreiche Lohden. Die Silberpappel wird zeitig manubar, im Süden oft schon im 10. Jahre. Dort blüht sie schon Ende März oder Anfang April, im Norden Ende April; ihre Laubentfaltung beginnt noch während der Blütezeit, die Samenreife tritt schon in der zweiten Hälfte des Mai ein. Keimfähige Samen laufen schon 8—10 Tage nach der Frühlingsjaat auf, der Höhenwuchs beträgt schon in den ersten Lebensjahren 15 bis 20 cm, in den folgenden viel mehr; ja Stocklothen erreichen oft schon im ersten Jahre gegen 1.7 m Länge. Auch der Stärkewuchs ist vom Anfang an sehr bedeutend, weshalb die Silberpappel bei günstigen Standortsverhältnissen binnen 30—40 Jahren bis 30 m Höhe und bis 1 m Stammstärke zu erreichen vermag. Trotz seiner Raschwüchsigkeit kann dieser Baum mehrere hundert Jahre alt werden, in welchem Falle er wahre Riesendimensionen bildet. Seine im Spätsommer zur Entwicklung gelangenden Wurzellothen können als Stedreifer benützt werden. Varietäten der Silberpappel sind: die Bastardpappel (hybrida, Hartig, a. a. V., P. hybrida M. Bieb., P. leucophylla Schur). Blätter rhombisch-eiförmig, buchtig gezähnt, spitz, unterseits dünn grauweiß-silzig, Käschchen dicker, Narben roth. Wild in Siebenbürgen, sonst häufig als Parkbaum angepflanzt. — Bachofens-Pappel (Bachofeni, Hartig, a. a. V., P. Bachofeni Wierzb.). Obere Blätter der Triebe unterseits weißsilzig, die tieferstehenden fahl; Blätter der Kronenzweige langgestielt, länglich oder rhombisch-eiförmig, der Stock- und Wurzellothen kurzgestielt, herz-eiförmig; Staubbeutel gelb (?), Fruchtkäschchen sehr lang gestielt und schlaff. Im Banat und Siebenbürgen. — Die croatische Pappel (croatica Wesm., P. croatica Waldst. Kit.). Krone pyramidal, Blätter efig, unterseits weißsilzig. In Croatien. — Die Silberpappel ist, obwohl sie noch in Norwegen im Freien gedeiht und überall in Mitteleuropa sich angepflanzt findet, auch nirgends von Frost leidet, doch nur in Südeuropa und im Orient wirklich heimlich. Dort wächst sie vorzüglich gerne in Flußauen und

bildet z. B. in Südspanien einen hervorragenden Bestandtheil der Auenwälder. Dasselbe ist der Fall in den „Donauauen“ Bayerns, Ober- und Niederösterreichs und Ungarns sowie in den Auenwäldern der badisch-elsässischen Rheinfläche, wo die Silberpappel vielleicht auch ursprünglich zu Hause, wohin sie aber vielleicht auch nur durch Samenflug gelangt ist. In Südeuropa ist sie von Portugal bis auf die Balkanhalbinsel verbreitet, ferner durch die Kaukasusländer bis in das westliche Mittelasien. Ihre verticale Verbreitung ist gering, indem sie selbst in Makedonien und Albanien nur bis 926 m über dem Meere angetroffen wird. Sie liebt einen sandig-humosen oder sandig-lehmigen, feuchten und tiefgründigen Boden und vermag große Sommerhitze und Winterkälte zu ertragen.

Die graue Pappel, *P. canescens* Sm. unterscheidet sich von der Silberpappel durch dickere Käschchen, deren Schuppen verkehrt eirautenförmig, vorn ungleich eingeschnitten-gezähnt und in Wimpern zerlegt, am Rande lang behaart, sonst fahl und glänzend kastanienbraun gefärbt sind, durch in mehrere (meist 4) oft fadenförmige Stücke getheilte Narben und durch dünnere, jung unterseits sammt den jungen Trieben flaumig-dünnhäutige weißlich-graue, oberseits fahle, im Alter beiderseits fast fahle Blätter, von denen die der Kronenzweige gleich geformt, u. zw. breit eiförmig runderlich oder eiförmig und buchtig gezähnt, die der Stocklothen herzeiförmig spitz unregelmäßig-buchtig-gezähnt, niemals aber gelappt sind. Sie tritt sowohl baum- als strauchartig auf, hat eine ziemlich glatte helle Rinde, aufstrebende Äste und glänzendbraune fahle Knospen. Diese Pappel, welche von manchen Botanikern für einen Bastard von *P. alba* und *tremula*, von anderen für eine Varietät der letzteren gehalten wird, findet sich vereinzelt in feuchten Laubwaldungen der badisch-elsässischen Rheinfläche, der Donauauen Niederösterreichs und Ungarns, in Ungarn, Siebenbürgen und Galizien sowie in Bergwäldern des Banats, Croatiens, Serbiens, ferner in der Lombardei, südlichen Schweiz, in Frankreich, Belgien, den Niederlanden und England, außerdem auch als Parkbaum angepflanzt. Sie verhält sich wie *P. alba* und blüht im März oder April.

II. Echte Pappeln (*Aigeiros* Duby). Knospen und junge Triebe, oft auch obere Seite der jungen Blätter fahl und flebrig. Blattstiel seitlich zusammengedrückt. Käschchen frühzeitig mit fahlen Schuppen. Staubgefäße 16—30 (selten nur 6—12), Narben deutlich gestielt, ganz oder gelappt. Rinde nur in den ersten Jahren glatt, dann mit Längsrissen aufspringend und sich allmählich in eine jährlich dicker werdende grobe rissige bleibende Borke verwandelnd. Langzweige auch rutenförmig, aber dicker und knotiger, stets kantig. — Die Schwarzpappel, *P. nigra* L. (Hartig a. a. V., L. 35). Käschchen walzig, dichtblütig, 3—5 cm lang, männliche sitzend, vor dem Verstauben purpuroth, weibliche gestielt, schwächer, grünlich, fruchttragende bis 13.5 cm lang; Schuppen dünn, gelblich, fast rautenförmig, in lange purpurne Wimpern zerlegt, fahl, die der männ-

lichen Kästchen schon vor dem Verstäuben, die der weiblichen bald nach der Blütezeit abfallend. Staubgefäße 6—8, Bentel nach dem Aufspringen gelb, zuletzt schwärzlich. Fruchtknoten mit 4 Nälste vom Napi umschlossen, kahl, bis zur Längsfurche, Narben zurückgeschlagen, dreilappig, gelb; Kapseln kegelförmig, gestielt. Blätter jung zerstreut behaart, rothgelb, später kahl grün, rauten- oder dreieckig-eiförmig, zugespitzt, am Grunde gerade abgestutzt, keilsförmig oder leicht herzförmig, an beiden Rändern kurzripig gezähnt, alt 5—10 cm lang und breit, mit 2½—6 cm laugem, oft schon rothem Stiele, an kräftigen Stock- und Stammlothen 13½—16 cm lang und breit. Baum mit dickem Stamme und umfangreicher breitästiger, flach abgewölbter Krone. Knospen kegelförmig, spitz, sammt der Oberfläche der jungen Blätter von einem gelblichen wohlriechenden Gummiharz überzogen. Junge Zweige, besonders Stocklothen, dreikantig, glänzend oder gelb, ältere gelblichgrau mit großen wulstigen Lenticellen. Rinde der jungen Stämme und Äste glatt, hellaschgrün, sich später vom Fuße aufwärts in eine schwärzliche tief- und längsrispige Borke verwandelnd. Krone durchsichtig, locker, aber dennoch wegen der großen Blätter dicht belaubt erscheinend und stark schattend. Der Stock und die oberflächlich verlaufenden Seitenwurzeln entwickeln nach dem Abtrieb des Stammes reichliche Ausschläge. Die Schwarzpappel wird zeitig manubar, blüht im März oder April vor dem Laubaussbruch und ist ebenfalls eine raschwüchsige Holzart, vermag daher schon binnen 40 bis 50 Jahren eine Höhe von 20—25 m zu erreichen. Auch sie kann mehrere hundert Jahre alt und ihr Stamm dann bis 2 m im Durchmesser stark werden. Eine Varietät der Schwarzpappel ist die italienische, lombardische oder Pyramidenpappel (*pyramidalis*; *P. pyramidalis* Roz., *P. dilatata* Ait., *P. fastigiata* Pers., von Kitabel auch als *P. pannonica*, von Waldstein und Kitabel als *P. croatica* beschrieben). Sie unterscheidet sich von der gewöhnlichen Schwarzpappel nur durch ihre kegelförmige Krone und durch breitere, mehr deltastörmige Blätter, stimmt aber sonst mit jener völlig überein. Sie soll nach Royle im Himalaya wild vorkommen, nicht in Persien, wie man früher annahm. In Europa trifft man fast überall nur männliche Exemplare (weibliche sind äußerst selten), weshalb sie nur durch Steckreisler und Setzlinge vermehrt werden kann. Sie beginnt früher zu blühen als die Schwarzpappel. Bezüglich der geographischen Verbreitung der letzteren gilt dasselbe wie von der Silberpappel, indem auch die Schwarzpappel nur im Süden, Südwesten und Südosten Europas wirklich heimisch, sonst nur angepflanzt vorkommt. Von Südosteuropa ist sie ostwärts durch die Kaukasusländer bis nach Sibirien und bis in den Altai verbreitet. In ihren Heimatländern bildet sie gleich der Silberpappel einen Hauptbestandtheil der Kneuwälder, ebenso in den Rhein- und Donanauen, wo auch sie vielleicht noch spontan ist. Als Cultur- (Park- und Alleebaum) findet sie sich durch ganz Mitteleuropa, sogar noch in Schweden und Nor-

wegen angepflanzt, wo sie noch trefflich gedeiht; in den baltischen Provinzen leidet sie durch anhaltende große Winterkälte, noch mehr durch Spätfröste im Frühlinge. Auch sie besitzt nur eine geringe Höhenverbreitung, indem sie selbst auf der Balkanhalbinsel nur bis ca. 926 m (in Südbayern bis ca. 780, im bayerischen Walde nur bis 341, in Ungarn gar nur bis 290 m) emporgeht. — Die canadische Pappel, *P. canadensis* Desf. Ist der Schwarzpappel in jeder Beziehung sehr ähnlich, unterscheidet sich aber dadurch, daß die männlichen Blüten aus 20 bis 30 Staubgefäßen bestehen, die Fruchtknoten fürbischförmig und gefurcht sind und die bis 11 cm Länge erreichenden überaus schlaffen Fruchtkästchen wegen der dann sehr entfernt stehenden Kapseln vor dem Aufspringen Perleschnüren gleichen, weshalb der weibliche Baum lange für eine eigene Art gehalten worden ist (*P. monilifera* Ait.). Ihre der Schwarzpappel ganz ähnlichen Blätter variieren außerordent-



Fig 609. *Populus monilifera*. Zweig mit Fruchtkästchen.

lich und haben einen breitgedrückten flaumigen Stiel. Diese Pappelart ist noch raschwüchsiger als die Schwarzpappel und vermag auf gutem Boden auch bei uns binnen 40 Jahren bis über 22 m Stammhöhe und bis 75 cm Stammstärke zu erreichen. Ihre großen eiförmigen Knospen sind braun, ihre jungen Langzweige von Korkeisten kantig. Der männliche Baum pflegt größer zu werden als der weibliche. Die canadische Pappel ist in Nordamerika, wo sie an Flußufern wächst, südwärts bis Louisiana und Neu-Mexiko verbreitet, neuerdings als Waldbaum empfohlen und in den Rheinländern wie auch in Hannover und Bayern bereits als Milchholz und selbst in reinem Bestande sehr zweckweise angepflanzt worden. Als Parkbaum hat sie sich längst überall eingebürgert. Sie gedeiht noch in Norwegen unter 63° Br., verlangt einen humosen nahrhaften, frischen oder feuchten Boden und blüht bei uns im März oder April. Die männliche Pflanze der canadischen Pappel scheint die seit geraumer Zeit

um Braunschweig häufig angepflanzte und dort zum Kopfholzbetrieb allgemein verwendete *P. serotina* Hartig zu sein, von welcher aber bloß der männliche Baum bekannt ist.

III. Balsampappeln (*Tacamahaca* Spach). Junge Triebe und Blätter sammt den Knospen saft und sehr klebrig von balsamisch dütendem Gummiharz. Blattstiele rund, Näschen vor dem Laubaussbruch aufblühend mit fahlen Schuppen. Männliche Blüten 20—30 Staubgefäße enthaltend, Narben wie in der vorhergehenden Section. Rinde lange Zeit glatt bleibend, dann rüßig. Langtriebe kantig, sehr knotig. Nordamerikanische und mittelasiatische Arten. — Die gemeine Balsampappel, *P. balsamifera* L. Näschen schlaffblütig, männliche bis 6·8 cm lang mit geflügelter Spinde, weibliche zur Blütezeit 8 cm lang, fruchttragende viel länger; Schuppen beider dünn, gelblich, hinfällig. Becher ganzrandig, gelb; Narben zweilappig, roth. Blätter eiförmig oder elliptisch, am Grunde abgerundet, stumpf knorpelig-gezähnt, fahl, unterseits weißlich, von gelbem Balsam klebrig, bis 10 cm lang und 8 cm breit, mit 6 cm langem Stiel. Mittelgroßer Baum mit im Alter graubrauner rüßiger Rinde und sparriger Krone. Heimisch in den nördlichen Vereinigten Staaten, nicht selten als Zierbaum angepflanzt. Blüht im April oder Mai.

Viel häufiger findet sich in Gärten und Parks angepflanzt, weil weniger gegen Frost empfindlich die weißliche Pappel, *P. canadensis* Ait., welche sich von der vorhergehenden durch kürzere (zur Blütezeit nur 2·5 cm lange) weibliche Näschen (nur der weibliche Baum ist bekannt), deren Blüten einen gefeibt-randigen Becher und gelbliche niereenförmig-zweilappige Narben besitzen, und durch größere (alt bis 16 cm lange) herzförmig-dreieckige oder eiförmige zugespitzte, ungleich gezähnte, unterseits fein flaumig, am Rande und Stiel behaarte Blätter mit bis 8 cm langem Stiele unterscheidet. Ist im nördlichen Nordamerika heimisch und dort bis Canada verbreitet. Blüht im April. — Die lorbeerblättrige Pappel, *P. laurifolia* Ledeb. Näschen fahl, männliche frühzeitig, dichtblütig, walzig oder länglich, 3—8 cm lang, mit braunen, in fadenförmige wurfurne Wimpern getheilten hinfalligen Schuppen, weibliche mit den Blättern erscheinend, schon zur Blütezeit 6—8 cm lang und sehr loderblütig, mit kantiger flaumiger Spinde, schon beim Aufblühen abfallenden Schuppen, gefeibt-randigem Becher und gelbgrünen zweilappigen Narben. Blätter fahl, eis- bis lanzettförmig, fein zugespitzt, ungleich knorpelig- und drüsig-gezähnt, oberseits glänzend dunkelgrün, unterseits blaßgrün, alt 7—14 cm lang und 3·5—7·5 cm breit, mit fahlern bis 7 cm langem Stiel. Zweige kantig, Stamm- und Stocklöcher geflügelkantig. Diese schöne Pappel, welche nach dem Aufspringen der Kapseln ungeheure Massen schneeweißer langer Samenwolle producirt, ist in Sibirien und im Altai heimisch und wird dort wie noch in den baltischen Provinzen, wo sie noch trefflich gedeiht und überall als Zierbaum angepflanzt wird (anderwärts in Mitteleuropa selten), binnen 50 Jahren zu einem

Baum von 25 m Höhe und  $\frac{2}{3}$  m Stärke. Blüht dort im Mai.

Zu neuester Zeit ist eine neue Pappelart aus der Gruppe der Balsampappeln bekannt geworden, nämlich die vom Forstmeister Rüdiger in Frankfurt a. d. Oder unterschiedene und beschriebene Oderpappel, *P. Viadri* Rüd., welche in den Anemikeln des Oderthales häufig als vollkommen spontaner Baum vorkommt, u. zw. in beiden Geschlechtern sich von *P. canadensis*, welche in jener Gegend sich häufig angepflanzt findet (aber nur der männliche Baum), abgehehen von einem anderen Wuchse, durch kleinere eiförmige, zugespitzte, leicht gekerbte und völlig kahle Blätter und durch stets anstreifende Fruchtkapseln und keimfähige Samen unterscheidet. Die männlichen Näschen kommen roth aus der Knospe, ihre bald abfallenden Schuppen sind abgerundet spärlich befrant. Die lange glattbleibende Rinde verwandelt sich im Alter in eine rüsterartige Borke. Da alle übrigen Balsampappeln in Amerika oder Asien ihre Heimat haben und die Oderpappel bezüglich der Blattform und der männlichen Näschen einige Ähnlichkeit mit der in den Dergegenden häufig angepflanzten Schwarzpappel zeigt, so wäre es nicht unmöglich, daß diese Pappel ein Bastard von *P. niger* und *P. canadensis* sei. Wm.

**Poröse Structur** besitzen solche Gesteine, bei welchen die Gesteinsubstanzen, möge diese massig, schiefrig oder sonst wie geartet sein, von kleineren Hohlräumen durchsetzt wird. Die Hohlräume sind meist durch Auslangung einzelner Gemengtheile entstanden. — Gesteine mit größeren oder sehr großen Hohlräumen, die gleichfalls durch Auslangung gebildet sind, nennt man zellig, bezw. cavernös. Eine poröse bis cavernöse Structur besitzen viele Dolomitgesteine.

**Porphyr**, s. Quarzporphyr.

**Poröske**, s. Barisch.

**Porst**, s. Ledum.

**Porthesia** Steph., Gattung der Familie

Liparidina (s. d.). Zwei Arten: 1. *P. auriflua* V., Frühbirschen: Flügelspannung bis 32 mm; weiß, Apter goldgelb; Rippe 5 der Hinterflügel fehlend; Vorderflügel im Innenwinkel bräunlich gefleckt; beim ♂ (unterseits) der Vorderrand schwarzgrün. Flugzeit: Juli, August; Eier (Schwämme) mit der Apterwolle des ♀ bedeckt; im August die Känpchen; zerstreuen sich bald nach ihrem Entschlüpfen (Einzelfraß); Überwinterung: theils am Boden, theils in Rindenritzen innerhalb eines losen Gespinnstes; Fortkennung des Fraßes im Frühjahr an den verschiedensten Laubgehölzen und auch an Obstbäumen; Ende Mai ist die Raupe erwachsen, 26—28 mm lang, über den Füßen eine unterbrochene Seitenlinie und ein breiter getheilter Rückenstreifen sind roth; Verpuppung am Weideplage selbst oder in dessen Nähe innerhalb eines braunen durchsichtigen Gespinnstes; Erscheinen des Schmetterlings zur oben angegebenen Zeit. Bekämpfung: Vertilgung der Eierschwämme; Abraupen. — 2. *P. chrysorrhoea* Lin., Goldaster; von der Größe des vorigen, ebenfalls weiß; Rippe 5 auf den Hinterflügeln vorhanden; Vorder-

flügel des ♂ östern mit schwärzlichen Flecken in der Mitte und am Innenwinkel; Vorder- und unterseits schwarzbraun, Hinterleib gegen den After beim ♂ bräunlich, beim ♀ rosigelb; theilt die Lebensweise mit voriger Art, unterscheidet sich aber immerhin wesentlich dadurch, daß die im August ent schlüpfenden Käupchen gefellig in aus zusammengepompnenen Blättern

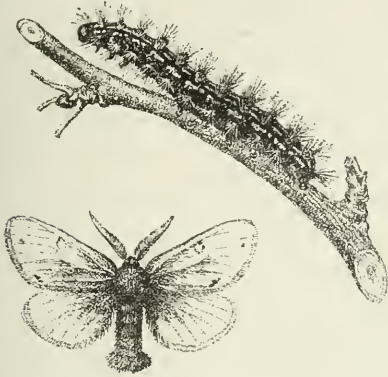


Fig. 610. *Porthesia chryso-rhoea*. Schmetterling (♂) und Raupe.

hergestellten kleinen Geppinstern leben, daselbst überwintern, auch im nächsten Frühjahr noch beisammen bleiben und gemeinschaftlich fressen, um sich erst zur Zeit der Verpuppung zu zerstreuen. Raupe: 16füßig; dunkelbraun, gelbbraun behaart; die Rückenstreifen beiderseits der Mittellinie zinnberroth. Bekämpfung: am leichtesten durch Ausschneiden der Überwinterungsnester nach erfolgtem Blattabfalle.

**Portlandcement**, s. Cement. Fr.  
**Poth**, der, s. Pothsch. C. v. D.  
**Posidonomya** ist eine Muschelgattung, die dünne, zusammengedrückte, gleichflappige Schalen hat, deren Oberfläche concentrisch gefurcht ist. Der kurze und gerade Schloßrand ist zahlos und ohne Ohren. *Posidonomya Becheri* ist eine in den Thonschiefern des Kulm (Abtheilung der Steinkohlenformation) außerordentlich häufige und charakteristische Species. v. L.

**Poffeneule**, die, s. Zwergohreule. C. v. D.  
**Posten** (auch Koller, Köhler, Paläster, Keschposten) heißen die in ihrer Größe zwischen den stärksten Schrotnummern und den Büchsenfugeln stehenden Kugeln von etwa 6—10 mm Durchmesser; sie werden wie die Kugeln aus weichen Bleidraht gepreßt und dann durch Kollieren geglättet; ihre ebenfowenig wie die der Schrote feststehende Nummerbezeichnung geht gewöhnlich von I (etwa 10 mm) bis VI (etwa 6 mm).

Verwendung finden die Posten zur Erlegung von größerem Wild (Rehe, Hirsche, Säuer, Wölfe); doch ist ihre Wirkung — außer auf ganz geringe Entfernungen — stets eine unsichere, da der Postenschuß in ähnlicher Weise strengt wie der Schrotschuß, aber der geringen Anzahl der Geschosse halber (ca. 6—12) nur sehr schlecht deckt; es wird deshalb das Wild vielfach mit Posten nur angeschossen und geht

später ein. Aus diesem Grunde gilt der Postenschuß im allgemeinen als unwerdmännlich und ist nur zulässig, wenn es sich um Erlegung von schädlichem Wild handelt unter Verhältnissen (z. B. in der Dunkelheit), welche dem Jäger die Anwendung des Kugelschusses mit Rücksicht auf Erfolg nicht gestatten. Th.

**Potstkrucht**, s. Laube. Hede.

**Potentilla** L., Fingerkraut. Artenreiche Pflanzengattung aus der Familie der Rosen-gewächse (Rosaceae), deren Blüten einen scheibenförmigen flachen Boden haben, mit dem die Kelchblätter verwachsen und an welchen außerdem ebenso viele mit den Kelchzipfeln abwechselnde Hochblättchen, einen Außenkelch bildend, angefügt sind. Kelch- und Blumenblätter meist 5, erstere am häufigsten gelb, Staubgefäße viele, peigrunnisch, Einzelstempel viele, sich in kleine einsamige Nüsschen verwandelnd. Die meisten Arten sind Kräuter, ihre Blätter gewöhnlich hand- oder fingersförmig zerschnitten. In Wäldern kommt am häufigsten vor das aufrechte Fingerkraut, *P. Tormentilla* Schrk. (*Tormentilla erecta* L.) oder die Blutwurz, von allen übrigen Fingerkräutern durch die bloß 4 Kelch- und Blumenblätter besitzende Blüte unterschieden. Wurzelstock holzig, innen blutroth; Stengel 15—30 cm lang, aufsteigend, Blätter 3—5zählig getheilt. War früher officinell. Häufig auf Waldwiesen. — Das straffe Fingerkraut, *P. recta* L. Stengel straff aufrecht, bis 60 cm hoch, nebst den Blättern drüsig-rauhhaarig; Blätter 5—7zählig zerschnitten, Abschnitt länglich, gesägt; Blüten trugdoldig, groß, blafs-gelb. Auf sonnigen bebudeten Hügel-n, besonders auf Kalkboden. — Das weiße Fingerkraut, *P. alba* L. Wurzelstock kriechend, langgestielte Blätter und schwache fadenförmige, aufsteigende, meist dreiblättrige Stengel treibend; Blätter 5zählig zerschnitten, mit oberseits kahlen grünen, unterseits und am Rande seidenhaarig-silberweißen Abschnitten; Blumen weiß. In Waldländern, in lichten Laubwäldern, auf Kalkboden. Alle genannten Arten blühen vom Mai bis Juli. Die meisten Fingerkräuter wachsen anßerhalb der Wälder, viele sind Alpenpflanzen. Wm.

**Pottasche**. Die Pottasche, das kohlenfaure Kali,  $K_2CO_3$ , führt ihren Namen deshalb, weil dieselbe früher hauptsächlich durch Auslaugen von Holzasche in Töpfen (Pott) gewonnen wurde.

Die heute für technische Zwecke in Betracht kommenden Rohstoffe sind folgende:

1. Die Staßfurter und Kalnzer Abraumsalze; der Carnallit (ein Doppelsalz, das aus Chlorkalium, Chlormagnesium und Wasser besteht), der Sylvin (Chlorkalium), der kainit (eine Verbindung von Kaliumsulphat, Magnesiumsulphat und Chlormagnesium) und der Schoenit (Kalium-Magnesiumsulphat);

2. Feldspat und ähnliche kalihaltige Gesteine, deren Verwendung jedoch bei der Reichhaltigkeit der im Abban begriffenen unter 1 angeführten Salze der Zukunft vorbehalten bleibt;

3. das Meerwasser und die Mutterlaugen der Salinen;

4. natürlicher Kalialpeter;

5. vegetabilische Aschen;
6. Schlempekohle von der Verarbeitung der Rübenmelasse;
7. die Lauge;
8. der Schweiß der Schafwolle.

Hier interessiert uns ausschließlich die Darstellung von Pottasche aus vegetabilischen Aschen, u. zw. wieder speciell aus Holzasche. Näheres über die Aschengiebigkeit verschiedener Pflanzen und Pflanzentheile sowie über die Zusammenlegung verschiedener Pflanzenaschen, resp. deren Pottaschengehalt enthält der Artikel „Asche“ (Holzasche). Über die Gewinnung derselben aus diesen Aschen möge Nachfolgendes mitgetheilt werden:

Die Holzasche besteht aus ca. 20—30% in Wasser löslichen und 70—80% unlöslichen Bestandtheilen. So fand Böttinger in der Buchenholzasche

21·27% lösliche Bestandtheile	
78·73% unlösliche	„
wovon erstere enthielten:	
Kaliumcarbonat . . . . .	15·40%
Kaliumsulfat . . . . .	2·27 „
Natriumcarbonat . . . . .	3·40 „
Chlornatrium . . . . .	0·20 „
zusammen . . . . .	21·27%

Das Auslaugen der Holzasche, welches eben die Trennung der wasserlöslichen von den unlöslichen Bestandtheilen bezweckt, erfolgt nun in konischen Holzbottichen (Ascher genannt) mit doppeltem Boden, deren oberer siebartig durchlöchert und mit Stroh bedeckt ist. Die durch Abgießen von Kohlenstücken möglichst befreite Asche wird zunächst in dem sog. „Nestkasten“ mit kaltem Wasser angefeuchtet, gut durchgeschaukelt und 24 Stunden liegen gelassen, während welcher Zeit vorhandenes Kaliumsulfit durch die Kohlenäure der Luft in Carbonat verwandelt wird. Nun wird sie in die Ascher hinübergeschaukelt, eingestampft und so lange kaltes Wasser aufgegossen, bis die Lauge an den zwischen den beiden Böden angebrachten und mit Holzpfropfen verschließbaren Abzugslöchern anzukniffen beginnt. Sie künst in ein unter den Aschern angebrachtes Gefäß, Sumpf genannt. Die zuerst gewonnene Lauge enthält ca. 30% Pottasche, wird aber natürlich später immer schwächer. Ist ihr Gehalt auf 10% gesunken, so langt man mit heißem Wasser aus, so lange als noch überhaupt etwas gelöst wird. Die so erhaltenen schwachen Laugen werden auf frisch gefüllte Ascher aufgegossen, wodurch es gelingt, eine Lauge von durchschnitt-

lich 20—25% Salzgehalt zu erzielen. Diese Lauge enthält, wie aus der oben stehenden Analyse ersichtlich, hauptsächlich Kaliumcarbonat, daneben aber nicht merkbliche Mengen von Kaliumsulfit und Natriumcarbonat sowie etwas Chlornatrium.

Der Anslangerückstand, die sog. Seifensiederafche, wird als Dünger (wegen seines Calciumphosphatgehaltes) bei den Anlagen von Salpeterplantagen und zur Erzeugung von grünem Bouteillenglas verwendet.

Die wie oben beschrieben erhaltene, von organischen Stoffen dunkel gefärbte Lauge wird nun in flachen eisernen Pfannen unter beständigem Zutage neuer Lauge so lange eingedampft (das „Verrieden der Lauge“) bis eine Probe derselben beim Erkalten krystallinisch erstarrt oder wie man sagt, die Lauge gar geworden. Nun wird das Feuer entfernt und die nach dem Erkalten erstarrte Masse (die rohe Pottasche, der Fluß oder die ausge Schlagene Pottasche), die natürlich ebenfalls dunkelgefärbt ist und ca. 6% Wasser enthält, mit Hammer und Meißel aus dem Kessel entfernt. Um eine ungleiche Erhitzung der Masse zu verhindern, wird dieselbe auch manchmal während des Verriedens beständig gerührt; man erhält so die sog. „ausgerührte Pottasche“, welche etwa 12% Wasser enthält.

Das auf die eine oder die andere Art erhaltene Product wird nun zum Zwecke der vollständigen Entwässerung und der Zerstörung der färbenden organischen Stoffe in eigenen Flamöfen (Calcinerherden) calciniert, hierauf aus dem Dfeninneren auf den Kühlherd, d. i. einen mit Ziegeln gepflasterten Vorplatz gekrückt und erkalten gelassen. Sie kommt in Fässern verpackt in den Handel unter der Bezeichnung „gewöhnliche Pottasche“ und ist meist von Eisenoxyd röthlich, manchmal aber auch durch entstandenes manganisches Kali bläulich gefärbt, in welchem letzterem Falle sie Perlasche genannt wird; doch versteht man auch unter diesem Namen eine ganz weiße, aus Nordamerika stammende Sorte, während Steinasche eine ebenfalls aus Nordamerika stammende Pottasche genannt wird, welche durch Eindampfen der Lauge mit Kalk theilweise äzend gemacht wird.

Um zu zeigen, wie verschieden die auf diesem Wege gewonnene Pottasche zusammengesetzt sein kann, mögen die nachfolgenden Analysen mitgetheilt werden.

Bestandtheile	Pottasche aus			
	den Vogesen	Kasan	Amerika	Rußland
	analysiert von			
	Feijer	Hermann	Feijer	Wastelaer
Kaliumcarbonat . . . . .	38·6%	78·0 „	71·4%	50·84%
Natriumcarbonat . . . . .	4·2 „	—	2·3 „	12·14 „
Kaliumsulfat . . . . .	38·8 „	17·0 „	14·4 „	17·44 „
Chlorcalcium . . . . .	9·1 „	3·0 „	3·6 „	5·80 „
Wasser . . . . .	5·3 „	—	4·5 „	10·18 „
unlöslicher Rückstand . . . . .	3·8 „	0·2 „	2·7 „	3·60 „
Summe . . . . .	99·8%	97·2%	98·9%	100·00%

Von den nach den hier besprochenen Methoden gewonnenen Pottaschearten wird gegenwärtig nur die amerikanische Verlasche zur Darstellung von reinem Kaliumcarbonat verwendet. Dieselbe wird zuerst in einem Flammofen unter Zusatz von Sägespänen geschmolzen, wodurch Schwefelkalium und Alkali in Carbonat verwandelt werden. Die erstarrte Schmelze wird nun in Wasser gelöst, abkochen gelassen, vom Bodensatz klar abgezogen und in einem Flammofen zur Trockne verdampft. Das entstehende grauschwarze Pulver wird abermals gelöst und nach erfolgtem Abklären zur Trockne verdampft, wobei ein rein weißes Product erhalten wird, das nochmals gelöst und so weit eingedampft wird, daß alles Kaliumsulfoat herauskrySTALLISIRT. Die Mutterlauge wird nun noch so lange weiter eingedampft, bis sie beim Erkalten zu einem Krystallwasser erstarrt, der etwa 16—18% Krystallwasser enthält.

v. Fr.  
Pottasche i. v. w. Kaliumcarbonat (i. Kalium). v. Gr.

**Prachtente**, die, *Somateria spectabilis* Linn., *S. megarhynchos*. *S. Altensteinii*. *Anas spectabilis*. *A. Beringii*, *Platypus spectabilis*, *Fuligula spectabilis*.

Le Canard à tête grise, Buff., King Duck, Penn.

Ungar.: Lágy dunna; böhm.: Kahajka krásna; poln.: Kaczka okazala. Tyz; froat. Krasna gavka; ital.: Edredone elegante.

Königsente, Königsöderente, Königsgans, Königseidergans, Prachteiderente, Prachteidergans, bufellschnäbeliger Eidervogel, kurzschwänbelige Eidertauchente.

**Beschreibung:** Die Prachtente gehört unstreitig zu den schönsten Enten, besonders das Männchen in seinem Prachtkleide: Kopf zart aschblau mit einer gegen den Nacken verlängerten, zugespitzt verlaufenden Federhülle und weißlichen Flecken an der Schläfengegend. Wangen meergrün, Schnabeleinfassung sammet-schwarz, glänzend, gegen Stirn und Augen sich fortsetzend. Ein Fleckchen unter dem Auge sammet-schwarz. Hals und Kehle reinweiß, letztere mit sammet-schwarzer winkelförmiger, scharf abgegrenzter Zeichnung. Über Kropf und Rücken ein scharf abgesetzter fleischröthlicher, sich allmählich lichter bis weiß abtönender Streifen. Brust und Bauch glänzend schwarz, lebhaft schillernd, an den Seiten lichter wellenförmig begrenzt. Schultern, Rückentheile sowie die untere und obere Schwanzdecke tief schwarz. Schwanzfedern zu 14, breit, gerundet abgestuft, schwarz mit einem Stich ins Braune, glänzend. Schwanzunterseite lichter. Würzel beiderseits mit scharf ovalem weißen Fleck. Vorderer und oberer Flügelrand und die großen Schwingen braunschwarz; die Deckfedern am Handgelenke ein weißes blauschwarz eingefasstes Querfeld bildend. Spiegel wenig hervortretend. Hinterflügel schmal, zugespitzt, tief schwarz, fischelartig herabhängend. Unterflügel dunkelgrau, allmählich ins Weiße und nach den Schwingenspitzen hin in ein glänzend Braungrau und fast Schwarz verlaufend. Auge dunkelbraun. Schnabel an der Stirn am breitesten,

mit knorpeligem Höcker, bis hoch zinnoberroth; der Nagel hornbraun. Die Lamellen am Schnabel sehr fein und scharf. Fuß röthlich; Schwimmhäute mit Schwarz überhaucht.

Im Juli vertauscht das Männchen sein Prachtkleid mit dem noch immerhin schönen Sommerkleide: Hinterkopf schön braun; Kopfseiten lichtbraun undeutlich schwarz gewellt, mit dunklerem Zügel. Das Weiß an Kehle und Hals sehr getrübt, die winkelförmige Kehlenzeichnung braun, die Kropffarbe ins Grauliche ziehend, rostgelb untermischt. Brust und Bauch glänzend dunkel schwarzgrau; Schultern und Rücken nahezu schwarz mit braunem Ton. Oberflügel, die größeren Deckfedern, der Spiegel, die fischelförmig niederhängenden Schwingenfedern, die großen Schwingen und der Schwanz sind schwarz, Schnabel rostgelb; Fuß gelblich-rothbraun. Natürlich findet man zahlreiche Abweichungen von diesen beiden Kleidern während der Zeit des Überganges von einem Gefieder zum andern.

Das Federkleid des Weibchens ist durch das Vorherrschen des Röthlichbraun jenem des Weibchens der Eiderente zwar ziemlich ähnlich, doch ist das Braun lebhafter und schließt die Beachtung der Befiederung der Schnabel- und Strümpfengegend jede Verwechslung aus. Kopf und Hals sind röthlichrostgelb mit feinen, auf der dunkleren Scheitelpartie sich völlig verlierenden, an den Halsseiten mehr hervortretenden Schaftstreifen. Ein Fleckchen unter dem Auge weißlich. Kropf gefättigt rostgelb, etwas ins Röthliche, zum Theil von schwarzen Flecken unterbrochen und auf der Brust ins Braungraue übergehend. Unterbrust, Bauch und die unteren Schwanzdeckfedern behalten dieses Graubei, wird aber hier wie am Kropf von den schwärzlichen Halbmondflecken unterbrochen. Schultern und Ober Rücken satt rostfarbig mit vielen gespitzten Schaftflecken. Am Würzel machen sich die rostfarbigen Federanten deutlich und an der Flügelwurzel die lichtgeränderten kleinen Deckfedern besonders bemerkbar, während die weißkantigen großen Deckfedern, einen Querstreif bildend, den chokoladebrannen Spiegel begrenzen. Schnabel und Fuß weniger lebhaft gefärbt wie beim Männchen. Die Sichelfedern kürzer.

Im Jugendkleide sind die hinteren Scheitelfedern dunkelbraun mit schwärzlichen Querstrichelchen. Zügel und Wangen merklich lichter mit dunklen Wellenlinien. Ein Fleckchen unter dem Auge weiß. Kinn und Kehle weißlich mit bräunlichen Spitzflecken. Kehlenzeichnung etwas verwachsen. Halsfarbe unrein. Grundfarbe des Kropfes und von Bauch und Brust braungrau, ersterer schwärzlich gefleckt, letztere mehrfach gewellt und sehr zart dunkelbraun gebändert. Schultern, Rücken und Flügeldeckfedern schwach braun mit dunkleren verwachsenen Spitzflecken und helleren Kanten. Die großen Deckfedern weiß gespitzt; der Spiegel satt dunkelbraun. Schwanz röthlichbraun, gelblichweiß gefantet; Unterseite sowie die der Flügel glänzend braungrau; die letzteren gegen den Rand hin merklich dunkler. Iris braun; Schnabel nahezu schwarz, an der Wurzel ins

Gelbrothe schlagend; Nagel gelbbraun; Fuß mattschwarz, Vorderseite und Zehenrücken rötlich anzuläufen.

Von diesem männlichen Jugendkleide unterscheidet sich jenes des gleichalterigen, im ganzen lichterem, fast rostgelben Weibchens vor allem durch das schwach entwickelte Kropfgefieder und den Mangel jedweder Zeichnung auf der weißlichen Kehle. Die Mond- und Schaftflecken viel deutlicher hervortretend, der Spiegel oben und unten fein weiß gesäumt, Schnabel und Fuß dunkler. Auch ist es kleiner und schlanker.

Im Dunenkleide kommt die Prachtente völlig der kleinen Eiderente gleich: Oberseite einfarbig braungrau, Vorder- und Unterseite matt weiß, Schnabel und Lauf matt schwärzlich, die Iris ausdruckslos, bräunlich mit einem Strich ins Graue.

Eigentliche, gute Varietäten sind bei der Prachtente eine große Seltenheit. Eine interessante Spielart erwähnt Naumann, „Naturgeschichte der Vögel Deutschlands“ (XII. Bd., p. 296).

Als Größenverhältnisse für die Prachtente gibt derselbe Autor folgende Maße in Zollen an: Länge (ohne Schnabel) 21—24, Flugbreite 34—37½, Flügelänge 10¾—11½, Schwanzlänge 3—3¼ (die kleineren Maße für das Weibchen, die größeren für die Männchen gerechnet): Schnabellänge 1" 3—6", Laufänge 1" 9—10", Mittelzehe 2" 8—10", mit 4—5" langer Kralle.

Aus eigenen Messungen und denjenigen zweier Freunde konnte ich die Größenzahlen in folgender Tabelle fixieren:

	Hudsonsbay		Labrador		Grönland		Island		Spizbergen	
	♂	♀	♂	♀	♂	♀	♂	♀	♂	♀
Totallänge . . . . .	600	550	620	580	590	581	610	570	600	590
Fittichlänge . . . . .	275	260	284	266	276	260	280	255	270	265
Schwanzlänge . . . . .	78	74	78	76	77	75	79	76	78	75
Schnabellänge . . . . .	40	36	39	37	38	36	40	38	39	37
Laufänge . . . . .	46	45	45	45	45	45	46	45	45	45

Verbreitung. Die Prachtente gehört nahezu ausschließlich dem hohen Norden beider Hemisphären an und theilt ihr Gebiet zumeist mit der Eiderente, in deren Gesellschaft man sie häufig antrifft. In der Hudsonsbay und in Labrador ist sie noch Bruntvogel, überwintert sehr häufig in diesen Gebieten, streicht aber in strengen Wintern tiefer herab in die Gewässer der Vereinigten Staaten und soll sogar schon vor New-York beobachtet worden sein. In Asien und Europa breitet sie sich ebenfalls über den ganzen Norden aus und brütet noch, wenn auch selten, auf Island. Dr. F. Fischer in seinem neuesten Reiseberichte „Die Vögel von Jan Mayen“ (s. Mittheil. d. ornitholog. Vereines, Nr. 19, Jahrg. 1886) führt die Prachtente als Bruntvogel an in Smith-Sund und N. Polar-Bassin, Grönland, Nowaja Semlja und Waigatich, auch Island (?) und Spizbergen(?).

Fortpflanzung und Lebensweise. Die Prachtente ist ein vollendeter Seevogel; das Meer ist ihre Heimat. Nur in abnorm strengen Wintern wird sie in die mehr südlich gelegenen engen Buchten gedrängt, verweilt aber dort nie lange.

Au den nördlichsten Brüteplätzen erscheint die Prachtente schon verhältnismäßig bald im Frühjahr und treibt sich noch längere Zeit in großen Scharen auf den offenen Meerestheilen mit in Gesellschaft mit Eiderenten herum. Erst in der zweiten Hälfte Mai erwachen die geschlechtlichen Regungen und bringen ein bewegtes lautes Leben in die sonst ziemlich friedlichen Scharen.

Zum Nestbaue sucht das Weibchen die zerrissenen Felsenpartien oder mit Zwergweiden,

Zwergbirten oder Juniperussträucher bewachsene Klümpen auf und stellt aus den Zweigen dieser Sträucher und anderem Pflanzenwuchse zu Anfang Juni ein kunstloses Nest ohne Beihülfe des Entvogels her. Dieser begleitet nur das Weibchen.

Das Gelege besteht aus 4—5 länglichen schmutzig graugrünen Eiern mit sehr fester mattglänzender Schale und von jenen der Eiderente nur durch geringere Größe verschieden. Auch die Erbrütung besorgt das Weibchen allein. Das Nest ist reich mit den zarten Dunen ausgefüllt und auch die Eier mit einem Kranze von Dunen umlegt, mit denen die Ente das Gelege einhüllt, wenn sie das Nest verläßt. Der Entvogel hält sich nur Anfangs in der Nähe des Nestes auf, schlägt sich aber bald mit seinesgleichen zusammen und kümmert sich nur noch wenig um seine Ente. Anfangs Juli, zur Zeit, wo die Jungen auszufallen pflegen, sind schon sämtliche Entvögel auf offenem Meere; hier machen sie ihre Lauferei durch und meiden das Land.

Die Ente allein hat die Last der Erziehung zu tragen. In den ersten Tagen verweilt sie mit den Jungen in den stillen ruhigen Buchten in der Nähe der Ufer, zieht aber allmählich weiter in die unruhigeren Wässer hinaus und verbringt hier meist den ganzen Tag. Werden die Jungen müde und beginnen sie zu piepen, so läßt die Mutter die Jungen auf ihren Rücken steigen und dort anruhen. Anfangs werden sie mit Gewürm, Fischlaich und kleinen Krebsarten gefüttert, später mit derberer Nahrung: verschiedenen Krebsen, Fischen, kleineren Seethieren und Muscheln, deren Schalen mit-



verschluckt werden. Dementsprechend taucht die Prachtente viel; denn sie ist darauf angewiesen, ihre Nahrung oft aus bedeutenden Tiefen heranzuholen. Sind die Jungen flugbar, dann nimmt sie das offene Meer auf, wo sich alles, alt und jung, Männchen und Weibchen zu großen Scharen vereinigt, den ganzen Herbst über verweilen und erst mit Eintritt des Winters ziehen sie sich in die stillen Buchten zurück oder streifen etwas weiter gegen Süden.

Als vollendete Taucher haben die Prachtenten, sobald sie ausgewachsen sind, von Feinden nur die größeren Raubfische zu fürchten, weniger die Seeadler und großen Falken. Kollerab und Raubmöwen sind öfters den Nestern gefährlich und der Polarfuchs mag wohl auch hie und da ein brütendes Weibchen rauben.

Das Wildbret der Prachtente gilt den Polarvölkern als Lederbissen und die Häute werden von ihnen zu Hemden und anderen Kleidungsstücken verarbeitet. Wo diese Ente häufiger brütet, werden auch Eier und Ninnen den Jäger nie auf Schußweite anfahren. Er ist vielmehr darauf angewiesen, sie in den Buchten aufzusuchen und gebückt anzuschleichen. Leichter können sie zur Zeit der Mauser erlegt werden. Mit mehreren Booten in die Enge getrieben, müde gejagt, werden sie leichter in größerer Anzahl erlegt. Auch mit in geringer Tiefe gespannten Netzen werden die Enten angefahren und zum Tauchen veranlaßt. Gerathen sie dabei mit den Köpfen in die Maschen, so können sie sich nicht mehr losmachen und müssen im Wasser ersticken. Diese Fangmethode ist weit ergiebiger als die Jagd mit dem Schießgewehr.

**Frächtig**, adj., in der Wmspr. ausschließlich für den Begriff „schön“; dieses Wort selbst sowie alle Synonyma dürfen niemals angewendet werden, man muß also z. B. sagen ein prächtiges Geweih oder Prachtgeweih, niemals ein hübsches, schönes oder herrliches Geweih. Döbel, Jägerpraktika, Ed. I, 1746, I., fol. 19. — Bechstein, Hb. d. Jagdwissenschaft I., 1, p. 101. — Hartig, Lexik., p. 393. — R. R. v. Dombrowski, Edelwild, p. 36. — Sanders, Wb. II., p. 378.

**Prachtkäfer**, s. Buprestidae. Hsfl.

**Präcision** (vom lat. praecisus, abgeschnitten, kurz, bestimmt) = Treffgenauigkeit (s. d.). Th.

**Präcisionsgewehr** ist die Bezeichnung für jede, eine hervorragende Treffgenauigkeit aufweisende Gewehrart, im besonderen also für gezogene Gewehre im Gegensatz zu den glatten. Th.

**Prädisposition** der Pflanzen für Erkrankungen. Als normale Prädisposition oder Krankheitsanlage bezeichnet man jeden Zustand der Pflanze, welcher im anatomischen Bau, in der chemischen Constitution oder in den Lebensfunctionen derselben gelegen ist, der an sich noch keinerlei Nachtheil für das Individuum in sich schließt, der aber, wenn noch ein zweiter, u. zw. äußerer Factor, der für sich ebenfalls ohne Nachtheil für die Pflanze ist, hinzutritt, zu einer Erkrankung führt. Ab-

norme oder krankhafte Prädisposition dagegen ist ein Krankheitszustand, welcher durch seine Gegenwart das Auftreten anderer Krankheiten erst ermöglicht. Dazu gehören z. B. die durch Insecten oder andere Umstände herbeigeführten Veränderungen der Pflanzen, die das Eindringen parasitärer Pilze erst ermöglichen.

Die Krankheitsanlagen können in drei Gruppen eingetheilt werden. Die erste umfaßt alle solchen natürlichen Entwicklungszustände, die bei jeder Pflanze einmal oder öfter auftreten, so z. B. das Jugendalter und der Jugendzustand jedes Pflanzentheiles, in welchem dieselbe noch eine ungenügend verkornte Haut besitzt, so daß sie von Pilzen leicht angegriffen werden kann. Auch hohes Lebensalter kann in einzelnen Fällen disponiren, insoferne z. B. Kernholz der Nadelholzbäume nach Verletzungen sich nicht mehr durch Harzausfluß gegen Infection schützt. Zur Vegetationszeit sind die Zellgewebe oft widerstandsfähiger gegen Pilzangriffe als zur Ruhezeit der Pflanze u. s. w. Eine zweite Gruppe umfaßt die Krankheitsanlagen, die nur einzelnen Individuen oder Varietäten angeboren sind. Dahin gehören z. B. Formen, welche durch Zartfängigkeit den Pilzangriffen mehr ausgesetzt sind als die anderen Formen derselben Art. Manche Pflanzen sind dem Spätfrost oder der Pilzinjection mehr ausgesetzt, weil sie früher oder später ergrünen als die anderen Individuen gleicher Art u. s. w. Eine dritte Gruppe umfaßt die erworbenen Eigenschaften, welche zur Erkrankung disponiren. In feuchter Luft erwachsene Pflanzen zeigen sich empfindlich gegen Lufttroeknis, leiden an Rindenbrand u. s. w. Alle Wunden disponiren die Pflanze für infectiöse Wundkrankheit u. s. w. Nur die zweite Gruppe von Krankheitsanlagen besitzt auch einen erblichen Charakter. Hg.

**Praktikant**, meist als Titel für junge Forstwirre gebraucht, welche nach absolvierten Studien vorwiegend zur eigenen praktischen Ausbildung in einen Forstdienst eintreten; manchmal auch für jene Aspiranten auf den Forstschuzdienst, welche zur Vorbildung für denselben bei einer Forstverwaltung oder einem Revierförster in die Lehre eintreten. Die Praktikanten im ersteren Sinne sind nicht definitiv angestellt und gehören daher auch (im Staatsdienste) keiner Rangklasse an. v. Gg.

**Praktische Geometrie**, dasselbe wie Geodäsie, s. d. Fr.

**Präliminare**, s. Geldpräliminare und Austräge. v. Gg.

**Prall**, adj. „Pralles Netz ist ein solches, das nach allen Seiten prall oder scharf ausgezogen ist und statt der Tücher zum Abhalten des Wirtes gebraucht wird.“ Hartig, Lexik., p. 393. — Bechstein, Hb. d. Jagdwissenschaft II., p. 320. — R. R. v. Dombrowski, Der Fuchs, p. 211. — Sanders, Wb. II., p. 381. — Vgl. Brellweg, busenreich, Prall. C. v. D.

**Pranke**, die, s. Branke. C. v. D.

**Pranke**, die, s. Branke. C. v. D.

**Prasseln**, verb. intrans. „Frajßeln, Geprassel machen, wenn der (Muer-) Hahn dürre Zweige abtritt, mit den gefenkten Schwingen

auffstreift u. dgl.“ Wurm, Auerwild, p. 10, 49, 58. — Sanders, Wb. II., p. 583. C. v. D.

**Pratincola** Koch, Gattung der Familie Saxicolinae, Erdsänger, j. d. u. Spt. d. Ornithologie. In Europa zwei Arten: *P. rubetra* Linné, braunflehiger, und *P. rubicola* Linné, schwarzflehiger Wiesenschmäher, j. d. C. v. D.

**Präventivknospen** oder schlafende Augen werden diejenigen Blattachselknospen genannt, welche im Jahre nach der Entstehung nicht austreiben, wie die anderen Blattachselknospen, sondern im ruhenden Zustande verharren, bis sie oft erst nach vielen Jahrzehnten absterben oder aber auch früher oder später austreiben und die aus unversehrter Rinde hervorkommenden Ausschläge (Wasserreiser, Ränber, Stamm sprossen, Stocauschläge u. s. w.) bilden.

So lange sie am Leben bleiben, wachsen sie auf der Grenze zwischen Holz und Rinde in der Cambialzone durch intermediäres Längenwachsthum, d. h. ihre Markröhre und ihre Gefäßbündel verlängern sich jährlich um die Breite des neuen Jahrringes. Wenn die Verlängerung des Knospenstammes im Innern des

Mutterjprofes aufgehört hat, sterben die Knospen meist ab. Oft führen sie aber noch längere Zeit ein gleichsam parasitäres Leben in der Rinde fort, bilden ihren eigenen Holzkörper und jene als Kugeltriebe (Sphäroblasten) bezeichneten Kugeln in der Rinde, die besonders häufig bei der Rothbuche auftreten. Dg.

**Preisanalyse**, s. Vorausmaß. Dr.

**Preisanalyse für Hochbauten.** Im großen Durchschnitt kann das Bauverhältnis B per Quadratmeter verbauter Grundfläche, die ganze Dauer des Bauverkes D, die Unterhaltungskosten U, der Amortisationsbetrag A, die beiden letzten in Procenten des Anlagewertes, veranschlagt werden, wie folgt:

**Massivbauten von Ziegeln oder Bruchsteinen.**

1. Ein städtisches oder ländliches Wohngebäude mit der durchschnittlichen Geschoßhöhe von 3-15 m, massiv gebaut, unterkellert, mit einfachem Satteldach und Ziegeleindeckung, gewöhnlichem inneren Ausbau, Kreuzthüren mit ordinären Beschlägen, Fenstern von Kieferholz, ordinären Eisen etc.

	B	D	U	A
1 Geschoß hoch . . . . .	45—54 fl.	100 Jahre	1%	1%
2 " " . . . . .	54—72 "			
3 " " . . . . .	72—99 "			
4 " " . . . . .	99—126 "			
5 " " . . . . .	135—162 "			

2. Wie Post 1 mit einer Geschoßhöhe von 3-75 m und besserem inneren Ausbau, Schieferdach, Abfallröhren, Dachrinnen, Flügelthüren mit Messingbeschlag Fenster von Eichenholz, mit weißen Deisen etc. etc.

1 Geschoß hoch . . . . .	63—81 "	160 Jahre	0.75%	0.62%
2 " " . . . . .	84—108 "			
3 " " . . . . .	108—126 "			
4 " " . . . . .	126—144 "			
5 " " . . . . .	162—180 "			

3. Wie Post 1, im Innern herrschaftlich ausgebaut mit 4—4.5 m Geschoßhöhe

1 Geschoß hoch . . . . .	99—117 "	200 Jahre	0.5 %	0.5 %
2 " " . . . . .	126—144 "			
3 " " . . . . .	144—162 "			
4 " " . . . . .	162—198 "			
5 " " . . . . .	180—234 "			

4. Schuppen.

1 Langseite offen mit Pappdach . . . . .	12 "	50 Jahre	0.75%	2 %
1 " geschlossen mit Pappdach . . . . .	16 "	100 "	0.75%	1 %

5. Pferdestände mit elegantem Ausbau, Eichendecken, Kutschervohnung und Futterboden . . . . .

39—90 "	100 "	0.75%	1.0 %
---------	-------	-------	-------

6. Rindvieh-, Pferde-, Schafstallgebäude mit Holzdecken . . . . .

18—33 "	100 "	0.67%	1.0 %
---------	-------	-------	-------

7. Schweinestallgebäude . . . . .

45—21 "	100 "	0.75%	1.0 %
---------	-------	-------	-------

8. Abtritte per Eig. . . . .

36—45 "	120 "	0.75%	0.83%
---------	-------	-------	-------

9. Backöfen per Quadratmeter Herdfläche . . . . .

24—30 "	20 "	2 %	5 %
---------	------	-----	-----

10. Einfache gewölbte Brücke in der Oberfläche gemessen . . . . .

36—45 "	100 "	1.25%	1 %
---------	-------	-------	-----



Transportkosten entſprechenden Abzüge von dieſen Freiſen per Feſtmeter und Raummeter feſtgeſtellt werden, welche bei den anderen Wertclaſſen einzutreten haben; oder es wird der Preis einer untergeordneten Holzart lediglich durch einen beſtimmten Percent-Zu- oder Abſchlag gegenüber dem Preise der herrichenden Holzart fixirt (z. B. für Lärche gegenüber Fichte und Tanne); ebenſo kann die Preisermäßigung für geringere Qualität oder vorkommende Fehlerhaftigkeit in Percentabzügen von dem Normalpreise feſtgeſetzt werden.

Als Maßeinheit der Preiſanſätze iſt bei allen größeren Nußhölzern der Feſtmeter, bei geſchlachteten Brenn- und Nußhölzern der Raummeter, bei Kleinnußhölzern, Reiſigwellen u. dgl. die Stückzahl zu nehmen. Die Preise für Bauhölzer oder ganze Stämme nach Kategorien per Stück zu fixieren, wie dies früher vielfach üblich war, entſpricht nicht mehr unſeren heutigen Holzpreis- und Abſatzverhältniſſen.

Die Preise des genehmigten Tarifes ſind entweder als Minimalpreise anzusehen (ſo in der öſterreichiſchen Staatsforſtverwaltung), in welchem Falle auch bei Verteigerungen der Zuſchlag nur gemacht werden darf, wenn dieſelben durch das Angebot mindestens erreicht worden ſind, oder es iſt den Forſtverwaltern bezw. der Direction ein gewiſſer Spielraum von etwa 10—20% eingeräumt, um welchen die Verkaufsabſchlüſſe erforderlichenfalls auch unter dem Normalpreise bleiben dürfen. Letzterer Vorgang iſt nothwendig, wo die Tarifpreise das volle Mittel der biſherigen Erlöſe darſtellen, und dürfen ſich im Intereſſe einer glatteren Abwicklung der Verkaufsgeſchäfte, der Vermeidung wiederholter Licitationen u. überhaupt empfehlen. Bei Holzverkäufen aus freier Hand, dann beim Detailverkauf auf Holzlegſtätten u. dgl. ſoll ſtets nur nach der feſtgeſetzten Tage verkauft werden.

Auſſerliche Formulare für verſchiedene Preiſtarife enthält die Dienſtinſtruction für die k. k. öſterr. Forſt- und Domänenverwalter.

v. Gg.

**Freiſelbeere**, ſ. *Vaccinium*.

Wm.

**Freiſelbeerpilz**, ſ. *Calyptospora Goeppertiana*.

Gg.

**Preß**, der. „Preß: die Länge von prall (ſ. d.) angeſpannten Jagdleiſen, Tüchern, Netzen: Ein Netz, das auf dem Preß 60 Klafter lang iſt.“ Sanders, Wb. II., p. 587. E. v. D.

**Preſſe**, die, das Netz zum Fuchſſprellen u. ſ. d. u. Fuchſ. Döbel, Jägerpraktika, Ed. I, 1746, I., fol. 149. — Großkopff, Weidewerkslexikon, p. 126. — Kobell, Wilddancer, p. 288. — Sanders, Wb. II., p. 587. E. v. D.

**Preſſen**, verb. 1. intrans., ſich heftig und plötzlich vor- oder rückwärts bewegen, von Wild und Hunden, meiſt nur in den Verbindungen nach-, vor- und zurückprellen, ſ. d. 2. trans. ſ. v. w. Krellen, ſ. d. Bechſtein, Hb. der Jagdwiſſenſchaft I., 3, p. 696. 3. ſ. v. w. verprellen, ſ. d. „Prellen, verprellen, bezeichnet ein Verſehen beim Fangen des Fuchſes im Eifen oder in Fallen. Der Fuchſ wird als verprellt bezeichnet, wenn er in vorangeſührter Weiſe miß-

traulich gemacht wurde.“ R. R. v. Dombrowſki, Der Fuchſ, p. 211. Winkell, Hb. j. Jäger III., p. 130. 4. trans. den Fuchſ: „Das Fuchſſprellen. Es beſtand darin, daß man mittelſt der Preſſe (ſ. d.) Fuchſe ſo lange in die Luſt ſchleuderte, biß ſie verendeten. Herren und Damen engagierten ſich zu dieſem Preſſen, wie man ſich zum Tanz oder zum Volantſpiel engagiert.“ Kobell, Wilddancer, p. 286. — Döbel, Jägerpraktika, Ed. I, 1746, II, fol. 74. — Großkopff, Weidewerkslexikon, p. 125. — Chr. W. v. Heppe, Wohlred. Jäger, p. 166. — Bechſtein, I. c., 3, p. 179. — Hartig, Lexikon, p. 399. — Lanke, Jagdbrevier, p. 300. — R. R. v. Dombrowſki, I. c., p. 254, 260. — Val. Preſſe, Preſſnetz, Fuchſſprellen, Fuchſ. E. v. D.

**Preßgarn**, daß, ſ. v. w. Preſſnetz mit dem zwiſchen Garn und Netz (ſ. d.) feſtgehaltenen Unterſchiede. E. v. Heppe, Anſicht. Lehrprinz., p. 143. — Hartig, Lexik., p. 393. E. v. D.

**Preßnetz**, daß. 1. Ein höheres oder niedrigeres, prall (ſ. d.) geſpanntes Netz, welches beim Treibjagen verwendet wird, um das Wild am Ausbrechen an unerwünſchten Stellen zu verhindern. Tänger, Jagdgeheimniſſe, 1682, fol. XII. — Döbel, Jägerpraktika, Ed. I, 1746, II, fol. 27. — Bechſtein, Hb. der Jagdwiſſenſchaft I., 3, p. 587. — D. a. d. Winkell, Hb. j. Jäger I., p. 417. — Hartig, Lexik., p. 393. — Lanke Jagdbrevier p. 300.

2. Ein höheres (ſ. d.) des Fuchſes verwendete Netz. Kobell, Wilddancer, p. 286, 289. — R. R. v. Dombrowſki, Der Fuchſ, p. 211, 234. E. v. D.

**Preßſchrot**, der, ein von einem Stein, einem Baumſtamm, vom Waſſerſpiegel oder gefrorenen Boden abprallender und in geänderter Richtung weiterfliegender Schrot; ſ. Gellen. E. v. D.

**Preßſchuß** iſt ein Schuß, bei welchem die Geſchoſſe (Kugel oder Schrot) 1. einen Gegenſtand unter einem mehr oder weniger ſpigen Winkel treffen, abprallen und eine andere als die urſprüngliche oder beabſichtigte Richtung annehmen; 2. an den getroffenen Gegenſtand mit ſo geringer Kraft anſchlagen, daß ſie in denſelben nicht mehr eindringen und bei lebenden Thieren entweder gar keine Verletzungen oder nur Contuſionen, bei lebloſen höchſtens unbedeutende Eindücke hervorbringen. v. Ne.

**Prenanthes purpurea** L., Haſenköhl. Verrennende Staude aus der Familie der Compositen, Abtheilung der Zungenblütler (Liguliflorae), leicht kenntlich an den höchſtens 3 purpurothen ausgebreiteten Zungenblüthen, ihrer ſchmal walzigen, meiſt ſchlättrigen Korbhülle und den blauen Staubbentelchindern. Stengel 0,6—1,5 m hoch, ſammt den mit herzförmigem Grunde ſtengelumfaſſenden, unterſeits meergrünen Blättern, von denen die unteren buchtig-fiedertheilig ſind, kahl; Köpfchen rüpig. In ſchattigen Bergwäldern auf humoſem Boden häufig. Blüht im Juli und Auguſt. Wm.

**Preſchen**, verb. trans. vom Schwarzwild ſ. v. w. abkämpfen, abſchlagen, ſ. d. „In ihrer ordentlichen Brunſtzeit preſchen ſie (die Hauptſchweine) auch die zwei- und dreijährigen Kelter

vom Rudel." Döbel, Jägerpraktika, Ed. I, 1746, I, fol. 33. — Sanders, Wb. II, p. 587. G. v. D.

**Preisler** Max Robert Dr. phil. h. c., geb. 17. Januar 1815 zu Friedrichsstadt-Dresden, gest. 30. September 1886 zu Tharand, erwarb sich die nöthige Vorbildung auf einer Realschule und besuchte hierauf von 1831—1835 das Polytechnicum (damals „technische Lehranstalt“) zu Dresden. Wegen seiner vorzüglichen Leistungen erhielt Preisler beim Abgang an dieser Anstalt ein bedeutendes Reisestipendium, welches ihm ermöglichte, eine Reise in die industriereichen Gegenden von Belgien, Frankreich, der Schweiz und Süddeutschland auszuführen. Nach seiner Rückkehr wurde er im Jahr 1836, erst 21 Jahre alt, an der damals gegründeten königlichen Gewerbeschule zu Zittau als erster Lehrer der Mathematik angestellt. Wenige Jahre später, 1840, erfolgte seine Berufung als Professor des land- und forstwirtschaftlichen Ingenieurwesens an die Akademie Tharand, wo er 42 Jahre lang mit aufopfernder Hingebung für sein Fach thätig war. Ende 1882 traf ihn ein Schlaganfall, von welchem er sich nach langem Krankenlager nur theilweise wieder erholte; seine linke Seite blieb gelähmt, weshalb er Ende Juni 1883 sein Amt als Lehrer niederlegen mußte. 1862 war Preisler zum Hofrath ernannt worden, 1866 erhielt er das Ritterkreuz 1. Cl. des Sachsen-Ernestinischen Hausordens und des Oldenburgischen Haus- und Verdienstordens; 1870 das Ritterkreuz 1. Cl. des königlich sächsischen Civilverdienstordens; 1883 wurde ihm das Prädicat eines „Geheimen Hofrath“ verliehen, und in demselben Jahre ernannte ihn auch die philosophische Facultät der Universität Gießen zum Ehrendoctor.

Preisler war ein ausgezeichnete, in jeder Beziehung geistvoll anregender Lehrer und bahnbrechender Reformator auf dem Gebiet der Forstmathematik und der auf die Forstwirtschaft angewandten allgemeinen Wirtschaftslehre. Noch unter der Einwirkung Cotta's, als damaligen Director der Tharander Akademie, in das eigentliche Forstwesen eingeweiht, hatte Preisler bald die mathematischen Schwächen mancher damaligen forstlichen Rechnungs- und Schätzungs-methoden erkannt.

In der forstlichen und nationalökonomischen Literatur, namentlich aber in König's Forstmathematik, fand Preisler bereits viele Anregungen und Bansteine für seine Forstfinanzrechnung vor, aber ohne Zweifel war es ihm vorbehalten, ganz selbständig den Weg zur Lösung der Widersprüche zu finden, in welchen sich die Lehren der auf die Forstwirtschaft angewandten Nationalökonomie bewegten, und den Forstwirten die Methode der richtigen Rechnung zu lehren. Der Name Preisler ist mit der forstlichen Reinertragslehre unzertrennbar verbunden.

Sein „Nationaler Waldwirt“ war ein im höchsten Maß epochenmachendes Werk, welches eine Art Fehdebrief gegen die seitherige Rechnung nach dem Durchschnittsertrag darstellte und diejenige Richtung, welche ohne Rücksicht auf eine rationelle Finanzwirtschaft die Waldungen bewirtschaftet, schonungslos bekämpft. Es

konnte nicht ausbleiben, daß sich an das Auftauchen der neuen Lehre eine heftige Fehde anknüpfte; Preisler's Leben in den letzten Decennien war fast ein steter Kampf. Mißverständnisse und Gleichgiltigkeit haben ihn tief erbittert, namentlich schmerzte ihn, daß die Zahl seiner Anhänger, welche öffentlich für ihn aufzutreten wagten, lange Zeit eine sehr kleine Minorität war. Diese Umstände trugen viel dazu bei, daß seine Streitschriften mehr eine persönliche Färbung annahmen, als für den Erfolg gut war.

Preisler hat auch die Praxis der Forstmathematik durch mehrere von ihm erfundene Instrumente, vor allem durch den Zuwachsbohrer und den Meßknecht ganz erheblich gefördert; namentlich durch die Construction des Zuwachsbohres hat er der Forstwissenschaft einen hervorragenden Dienst erwiesen.

Schriften: Kritik und Schule und Herr Oberforstrath Reil, 1847; Der Meßknecht, ein ungewein einfaches, geführliches u. u. Meß- und Berechnungsinstrument, 1852; 2. Aufl. u. d. T.: Der Meßknecht und sein Practicum, 1854; Der Meßknecht als Maßknecht, 1853; Der Juge-niermeßknecht in seiner Anwendung auf Wald und Feld, Zeit- und Holzmeßkunst. Mit Kreis- und Kreisflächen-Multiplicationstafeln, 1876; Neue holzwirtschaftliche Tafeln, 1857, 3. Aufl. 1881/82; Der rationelle Waldwirt und sein Waldbau des höchsten Ertrages, 9 Hefte mit bef. Titeln. 1. Heft: Des Waldbaus Zustände und Zweide, 1858; 2. und 3. Heft: Die forstliche Finanzrechnung mit Anwendung auf Waldwertschätzung und Wirtschaftsbetrieb, 1859; 4. Heft: Der Hochwaldbetrieb der höchsten Bodenkraft bei höchstem Massen- und Reinertrage, nebst dem Wortlaute von Verfassers angebl. cassen-, staats- und waldgefähr. Immediateneingabe, 1863; 5. Heft: Der Waldbau des Nationalökonomien als Begründer wahrer Einheit zwischen Land- und Forstwirtschaft und deren Schulen, 1865; 6. Heft: Das Gesetz der Stammbildung und dessen forstwirtschaftliche Bedeutung, 1865; 7. Heft: Zur Forstzuwachs-kunde mit bef. Beziehung auf den Zuwachs-bohrer und dessen prakt. Bedeutung, 1868; 8. Heft: Die neuere Opposition gegen die Einführung eines nationalökonomisch und forst-technisch correcten Reinertragswaldbanes, 1880; 9. Heft: Die beiden Weiserprocente als Grundlagen des eigentlichen und wissenschaftlichen Lichtungsbetriebes wie der productivsten Bestandswirtschaft überhaupt, 1885; Der rationelle Forstwirt und dessen Reinertragsforstwirtschaft inner und außer dem Walde Flugblatt Nr. 1: Die Forstwirtschaft der 7 Theesen oder der forstlichen Reform- und Streitfragen Kernpunkt. 1863; Der praktische Holzenbier nach neuem Stand forstlicher Wissenschaft und Erfahrung 1. Aufl. 1866, 4. Aufl. 1870; Selbständige Supplemente zum forstlichen Hilfsbuch und dessen separater Abtheilung, 1867; Der compendiös-praktische Forst-taxator für beiderlei Maß, ein zum bequemem Gebrauch bestimmter Auszug der 2. und 3. Abth. des forstlichen Hilfsbuches, 1868; Forstliches Hilfsbuch f. Schule und Praxis nach neuem Stand der Wissenschaft und Erfahrung in Tafeln und Regeln (zugl. 2. Aufl. der neuen holz-

wirtschaftlichen Tafeln) 1869, 6. Aufl. 1874; Forstliche Ertrags- und Bonitierungstafeln nach Cubikmeter pro Hektar mit Hilfen zur Erleichterung der Zuwachsbeobachtungen, 1. Aufl. 1870, 2. Aufl. u. d. T.: Forstliche Zuwachs-, Ertrags- und Bonitierungstafeln mit Regeln und Beispielen, 1878; Forstliche Cubierungstafeln, zum Dienstgebrauch beim Staats-, Forst-, Ingenieur- und Bauwesen, 1870; Pfeil, die Forstwirtschaft nach rein praktischer Ansicht; 6. Aufl. Im Sinne eines dem neueren Stande forstl. Wissenschaft zc. revidiert und ergänzt von M. R. Preßler, 1870; Preußischer Rechenfnecht zur Maß-, Gewicht- und Preisüberprüfung aus dem Alten ins Neue und umgekehrt, a. u. d. T.: Preßler's Rechenfnecht in Feld und Wald, Haus und Hof, 1872; Preßler und Kunze, die Holzmesskunst in ihrem ganzen Umfange: 1. Holzwirtschaftliche Tafeln nach metrischem Maß von Preßler, 2. Lehrbuch der Holzmesskunst v. Kunze, 1872; Zum Zuwachsbohrer, Gebrauchsanweisung in Verbindung mit den Zuwachs- und Ertragstafeln 21—31, 1883; Forstliches Messknechtspractium, 1883. — Sämmtliche Schriften Preßler's sind gegenwärtig im Verlage von Moriz Perles in Wien. Schw.

**Pride**, j. Neunauge. Hfe.

**Primanota** (erste Aufschreibung) sind im Rechnungswesen jene Bücher, in welche die einzelnen Rechnungsfälle zuerst notiert werden; entweder um dieselben nur vorläufig damit festzuhalten und dann ordnungsgemäß in das eigentliche Tagebuch zu übertragen, oder um bei zahlreichen Einzelfällen das Tagebuch von der Eintragung aller Detailposten zu entlasten, indem nur Tages- oder Wochennummern aus der ersten Aufschreibung in das Tagebuch übertragen werden. Die Primanota bildet somit einen Theil der Tagesbuchrechnung und dient, wenn die Übertragung in Summen erfolgt ist, als Beilage des eigentlichen Tagebuches, daher die Bezeichnung als Untertagebuch (Subjournal) dafür üblich ist. Vgl. Rechnungswesen. v. Gg.

**Primitive Formationen** werden die Urquers- und die Urchieferformation (s. d.) genannt. Beide Schichtenreihen pflegt man auch die archaischen Formationen zu nennen. Sie bilden zusammen eine auf über 30.000 m geschätzte Schichtenreihe von kristallinen Gesteinen, die in ihrem älteren Theil aus Gneisarten nebst diesen eingelagerten Hornblende-schiefern, Quarziten und kristallinen Kalksteinen, in ihrem jüngeren Theil aber aus Glimmer-, Talk-, Chloritschiefern und Phylliten (der Hauptfache nach) bestehen. Ihr Reichthum an Erzlagern der verschiedensten Art ist für sie sehr bezeichnend. Die primitiven Formationen sind das Product der Thätigkeit des mächtigsten Meeres und lagern auf der Fundamentalformation (s. d.) unmittelbar auf. Überlagert werden sie von den untersten Schichten des Silurs. Man nimmt an, daß die primitiven Formationen über die ganze Erde verbreitet sind; sie sind jedoch zum erheblichen Theil der Beobachtung nicht zugänglich, weil sie von jüngeren Formationen überlagert sind. Ob zur Zeit ihrer Bildung schon auf der Erde organisches Leben bestand, ist mehr wie zweifel-

haft. Dentiche Reste organisirter Wesen haben sich bisher noch nicht nachweisen lassen, und man nennt sie deshalb im Gegensatz zu den auflagernden, petrefactenführenden jüngeren Formationen in (unserer gegenwärtigen Kenntniß nach) durchaus zutreffender Weise auch die azoischen Formationen. v. D.

**Primula** L., Himmelschlüssel, Primel. Hauptgattung der nach ihr benannten gamopetalen Familie der Primulaceen, deren zahlreiche Arten ausdauernde Kräuter sind, mit grundständigen, büschel- oder rosettenförmig angeordneten ganzen Blättern und nackten, eine einfache, von kleinen Hüllblättern umringte Dolde tragenden Blütenstängeln, selten einzelnen langgestielten grundständigen Blüten. Kelch röhrig, 5zählig, Blume tellerförmig, 5lappig, Staubgefäße 5 in der Blumenkronenröhre vor den Lappen des Saumes eingefügt, eingeschlossen: Fruchtknoten oberständig, mit fadenförmigen, eine kopfige Narbe tragendem Griffel; Frucht: eine einsächerige vielkammerige, mit Klappen aufspringende Kapself. Die meisten Primelarten sind Hochgebirgspflanzen, welche oberhalb der Baumgrenze vorkommen, andere wachsen auf Wiesen außerhalb des Waldes. Von letzteren finden sich jedoch auch in lichten Laubwaldbeständen und Gebüschern sehr häufig: der gebräuchliche Himmelschlüssel, *P. officinalis* Scop., und der hohe Himmelschlüssel, *P. elatior* Jacq. (welche beide Arten Linné als Frühlingshimmelschlüssel, *P. veris*, zusammengefaßt hat.). Beide haben offene Büschel eiförmiger geferbter runzeliger Blätter, welche bei *P. officinalis* samt dem Schaft und den Blütenstielen fein sammtförmig, bei *P. elatior* weichhaarig sind, prismatisch kantige Kelche und gelbe Blumen. Diese haben bei *P. officinalis* einen becherartig vertieften, goldgelben, bei *P. elatior* einen flachen schwefelgelben Kronensaum. Letztere Art hat fast geruchlose, erstere wohlriechende Blüten. Weniger allgemein verbreitet, doch in vielen Gegenden (z. B. in Steiermark) ebenso gemein ist der stengellose Himmelschlüssel, *P. acaulis* Jacq., von den vorhergehenden durch die grundständigen langgestielten Blüten unterschieden, deren Blumen ebenfalls schwefelgelb sind. Diese Art und *P. elatior* sind die Stammespflanzen der in allen Farben vorkommenden Gartenprimeln. Eine besondere Abtheilung der Primelgattung bilden die durch fast beständige Blätter und Kelche ausgezeichneten Aurikeln, welche aber insgesammt Alpenpflanzen sind. Wm.

**Prionini**, Gruppe der Familie Cerambycidae (s. d.); die Arten der hierher gehörigen Gattungen sind nur durch Größe und Gestalt auffallend, aber forstlich bedeutungslos. Als Repäsentanten seien hier erwähnt: *Aegosoma* (s. d.), *Ergates faber* (s. d.) und *Prionus coriarius* (von dem die Gruppe ihren Namen führt), ein in Laubholzrevieren ziemlich häufiger Bock, dessen Larve sich in dem auf den Schlägen zurückbleibenden Stockholze entwickelt. Der Käfer ist 26—40 mm lang, pechschwarz, Brust dicht gran behaart; Flügeldecken lederartig gerunzelt („Lederbock“) mit unendlich erhabenen Längsrippen; Fühler kürzer als der Leib, stark

sägezählig; Halschild kurz, mit drei scharfen großen Zähnen am Seitenrande. Hsht.

**Prismenkreuz**, s. Winkelpisma. Cr.

**Privatwaldungen.** (Deutschland, forstpolitisch.) Wie in dem Artikel „Forstpolitik, Geschichte derselben“ eingehender ausgeführt worden ist, haben Sorge für nachhaltige Deckung des Holzbedarfes und für wirtschaftliche Benützung des Bodens schon seit den letzten Jahrhunderten des Mittelalters in allen Staaten zu einer Beaufsichtigung der Privatforstwirtschaft geführt, welche jedoch nach Lage der kulturellen und wirtschaftlichen Verhältnisse keineswegs durchgehends gleichmäßig war. Als zu Beginn des XIX. Jahrhunderts die Ideen der Freihandelschule auch in der forstpolitischen Gesetzgebung maßgebend wurden und die veränderten wirtschaftlichen und Verkehrsverhältnisse sich auf diesem Gebiet ebenfalls fühlbar machten, wurden die Beschränkungen theils ganz beseitigt, theils wenigstens sehr erheblich gemildert.

Obwohl die Privatwaldungen in Deutschland 6,713,171 ha = 48% der Gesamtwaldfläche, in einzelnen Landestheilen (Provinz Westfalen und Schlesien sowie Amtshauptmannschaft Bautzen) sogar über 70% derselben umfassen und fast die Hälfte der Privatwaldungen (48%) eine Größe von weniger als 100 ha hat, so begnügt man sich doch mit einer strengeren Beaufsichtigung der Schutzwaldungen (s. Forstpolizei) und läßt den Besitzern der übrigen Privatforste ziemlich freie Hand. In Preußen, Königreich Sachsen, Mecklenburg (wenigstens theilweise), Oldenburg, Anhalt, Altenburg, Schaumburg-Lippe, Gottha und Reuß j. L., zusammen in 70-3% aller Privatwaldungen ist die Wirtschaft, abgesehen von den Schutzwaldungen, überhaupt keinen besonderen forstgesetzlichen Bestimmungen unterworfen, solche bestehen nur für den kleineren Theil (29-7%) der Privatwaldungen im südlichen und mittleren Deutschland.

Die Beschränkungen, denen die Privatforstwirtschaft unterworfen ist, sind im einzelnen:

1. Rodungsverbot. Dieses Verbot ist indessen selten ein unbedingtes, meist wird nur vorherige Anzeige verlangt, auf welche hin die Erlaubnis zur Rodung erteilt wird; in mehreren Forstgesetzen sind auch die Bedingungen genannt, auf welche hin die Erlaubnis gewährt wird (Baden, Bayern, Coburg, Rudolstadt, Hessen). Das Rodungsverbot ist jene Beschränkung der Privatforstwirtschaft, welche am allgemeinsten verbreitet ist.

2. Aufforstungsgebot besteht nach der heutigen Forstgesetzgebung nur in dem Zwang zur Wiederaufforstung von entblößtem Forstgrund, meist innerhalb einer bestimmten Frist nach dem Abtrieb (Bayern, innerhalb 2 Jahren). Neuaufforstung von Gelände, welches seither nicht Waldgrund gewesen, kann in den meisten Ländern nicht erzwungen werden, während in anderen ein, allerdings meist beschränktes Zwangsrecht besteht (Ungarn).

3. Das Devastationsverbot ist aus den älteren Forstordnungen auch in verschiedene neuere Forstgesetze übergegangen (Baden,

Bayern, Waldeck). Durch dasselbe wird bald eine haushälterische Benützung oder eine pflegerische forstmäßige Behandlung gefordert, bald eine Zerstörung, Verwüstung, Abschwendung oder forstwidrige, bezw. ordnungswidrige Waldbehandlung verboten. Praktischen Wert haben diese Bestimmungen nicht, weil der Begriff „Walderwüstung“ ein ungemein elastischer ist.

4. Positive Wirtschaftsvorschriften sind den neueren Forstgesetzen unbekannt, auch die Beförderung, d. h. die Übernahme der Bewirtschaftung durch Staatsforstbeamte im Fall der Walddevastation kommt nur ausnahmsweise vor (Württemberg. Gef. v. 1879, Art. 11).

5. Die Waldtheilung ist wegen der großen Schattenseiten, welche eine zu weitgehende Zerstückelung des Waldbesitzes mit sich bringt, in mehreren Ländern (Bayern, Baden, Hessen) beschränkt. In Preußen war durch § 4 des Landesculturedictes das unbeschränkte Recht der Theilung von Privatwaldungen eingeführt worden. Wegen der alsbald hervortretenden üblen Folgen suchte man bald die Theilungen, soweit es ohne Aufhebung der Bestimmungen des Landesculturedictes möglich war, wieder einzuschränken (Gemeinschaftstheilungs-Ordn. v. 1821, Art. 109; rhein. Gemeinschaftstheilungs-Ordn. v. 1851, § 13; Gesetz über die gemeinschaftlichen Waldungen v. 1881). Da eine Zerstückelung des Waldbesitzes die Productivität der Wirtschaft beeinträchtigt, so wird mit Recht eine übertriebene Parcellierung solange unterzagt, als die betreffenden Flächen noch forstlich benützt werden sollen oder müssen.

Die Privatforstwirtschaft unterliegt aber nicht nur Beschränkungen im öffentlichen Interesse, sondern wird auch vom Staat durch verschiedenartige und zahlreiche Maßregeln gefordert.

Zu letzteren gehören die Schutzmaßregeln gegen rechtswidrige Eingriffe und Störungen, welche theils präventiver, theils repressiver Art sind, sowie Schutz gegen sonstige Gefahren (Verhütung von Insectenbeschädigungen durch Anordnung von Vorbeugungs- und Vertilgungsmaßregeln). Wichtig ist ferner die Verkehrs- und Handelspolitik durch Anlage von Transportanstalten, Gewährung von angemessenen Tarifen an den Staatsbahnen und richtige Normierung der Zölle.

Wie auf anderen Gebieten wirkt der Staat auch auf jenem der Forstwirtschaft in einflussreicher Weise fördernd durch Schaffung und Unterhaltung von besonderen Unterrichtsanstalten, Pflege des Vereinswesens, Veranstaltung und Unterstützung von Ausstellungen. Abgabe von Pflanzen aus den Staatswaldungen an Private um mäßigen Preis und Förderung der Privatforstwirtschaft durch bereitwillige Auskunft über technische Fragen von Seiten der Staatsforstbeamten wirken überall vortheilhaft und hebend auf diesem Gebiet der Bodenproduction.

In neuerer Zeit gewinnt die Pflege des Genossenschaftswesens auch steigende Bedeutung für die Forstwirtschaft, dagegen ist die Verkoppelung und Umlegung hier weniger wichtig als in der Landwirtschaft. Schw.

**Privatwaldungen** (Österreich), s. Forstgeley.

**Probefahnen**, Probefahnenlein, s. Gastropacha pini. Hchl.

**Probefläche** ist eine kleinere Bestandsfläche, deren Massegehalt genau ermittelt wird, um die Bestandschätzung (s. d.) zu erleichtern. Je sorgfältiger die Auswahl der Probefläche erfolgt, um so sicherer ist ihr Resultat für den ganzen Bestand. Die Probefläche soll sonach den Bestandsdurchschnitt treffen. Ihre Größe schwankt in der Regel zwischen  $\frac{1}{2}$  bis 1 Hektar und hat mit der Bestandsgröße zu wachsen, ihre Form ist rechteckig, bezw. quadratisch. Probeflächen sind besonders da am Platze, wo keine Fällungsergebnisse für die Bestandschätzung vorliegen.

Probeflächen, Probegruppen, Probestämme, s. Aufnahme und Berechnung der Bestandesmaßen. Vr.

**Probefahren**, das. „Probefahren ist dasjenige, welches ein Jäger, ehe er wehrhaft gemacht wird, durch Bestätigung einiger Hirsche machen und dasselbe mit Fenz oder in Ermangelung dessen nur mit Lappen einrichten muß.“ Chr. W. v. Heppel, Wohlfred. Jäger, p. 290. — C. v. Heppel, Aufsicht. Lehrprinz., p. 231. — Sanders, Wb. II., p. 391. E. v. D.

**Probefahr** ist die in manchen Verwaltungen eingeführte Probezeit für Aspiranten an Stellen als Diener, ständige Arbeiter u. dgl., nach deren befriedigender Zurücklegung dieselben erst definitiv in die betreffende Stelle angenommen werden. v. Gg.

**Probefahrt**, s. Einfaat sub 3, Samenprobe.

**Procellaria** Linné, Gattung der Familie Procellariidae, Sturmvogel, s. d. u. Syst. d. Ornithologie. In Europa zwei Arten: P. haesitata Kuhl, Fenselsturmvogel und P. glacialis Linné, Eissturmvogel, s. d. E. v. D.

**Procellariidae**, Sturmvogel, Familie der Ordnung Columbidae, Taucher, s. d. u. Syst. d. Ornithologie. In Europa drei Gattungen: Puffinus Briss., Procellaria Linné und Thalassidroma, s. d. E. v. D.

**Proceffionen** (Österreich). Durch Vdg. d. Statth. v. 18./3. 1886, L. G. Bl. 27, wurde für Tirol und Vorarlberg das Sub. Circ. v. 3./2. 1825, Z. 2009, in Erinnerung gebracht, nach welchem bei Proceffionen, Kirchenfesten und anderen Gelegenheiten junge Waldpflanzen nicht als Decorationsmittel verwendet werden dürfen. Der Statthalter erweitert dieses Verbot dahin, „dass der Bezug von frischen Nadel- oder Laubholzweigen zu Decorationszwecken, dann der Bezug von fog. Christ- oder Weihnachtsbäumen nicht willkürlich, sondern nur über vorläufige Anmeldung bei dem betreffenden Forstbeamten, oder insofern dies nicht thunlich wäre, über Anmeldung bei dem zuständigen Gemeindevorsteher und nur an solchen Waldörtlichkeiten geschehen darf, welche von diesen Persönlichkeiten als geeignet bezeichnet werden und an welchen der Bezug solcher Forstproducte ohne Nachtheil für den Wald erfolgen kann.“ Bestrafung nach dem F. G. s. Forststregel. Wcht.

**Proceffionsspinner**, s. Cnethocampa. Hchl.

**Proctotrypidae**, Vohrwespen, eine Schlupwespenfamilie, die nächsten Verwandten der Chalcididen, von diesen aber im weiblichen Geschlechte wesentlich durch den aus der Spitze des Hinterleibes hervortretenden Legestachel (der bei den genannten vor der Hinterleibsspitze ausmündet) verschieden. Die Familie beherbergt wohl die kleinsten Hymenopteren. Die Angehörigen der Gattung Teleas scheinen sich vorzugsweise in Schmetterlingseiern zu entwickeln in denen die winzig kleinen Larvchen schwarzend leben. Hchl.

**Productionsaufwand** (Productionskosten) ist die Gesamtheit des Aufwandes zur Erzeugung wirtschaftlicher Güter. Bei der Forstwirtschaft hat man unter Productionsaufwand nicht nur den Aufwand für Arbeit und Steuern, sondern auch die Zinsen aller Wirtschaftscapitale zu verstehen. Es kommen mithin in Betracht: die Verwaltungskosten, die Steuern, die Culturstkosten, die Zinsen des Holzcapitals und des Bodencapitals. Man kann auch diese Ausgaben in einmalig aufzuwendende und jährlich wiederkehrende unterscheiden. Bringt man von dem Gesamtuntertrage den Productionsaufwand in Abzug, so erhält man den Unternehmergewinn. Die formelgerechte Behandlung des Productionsaufwandes ist unter „Bodenwert“ angedeutet. Vr.

**Productionskosten**, s. Productionsaufwand. Vr.

**Proctetus**, eine Brachiopodengattung, hat ein Gehäuse, dessen Vordachste stark gewölbt ist, und einen stark auf die flache oder concave Rückenfläche herabgebogenen Wirbel aufweist. Der Schloßrand ist gerade. Die Schalenoberfläche ist glatt, radial oder concentrisch gestreift und besonders in der Wirbelgegend mit röhrligen Stacheln versehen. Die Gattung lebte vom Devon an bis zur Dias. P. horrida ist eine den Beckstein sehr charakterisierende Art. v. D.

**Profil**, s. Querprofil, Längenprofil, Klauensörperbreite, Durchlaßprofil. Fr.

**Profile**, s. Nivellieren. Vr.

**Profilskienen**, s. Schienen. Fr.

**Prognose**, s. Wetterprognose. Gbn.

**Projectil** (vom lat. project = fortwerfen, fortichleudern) = Geschöß. Th.

**Promotionslisten** sind Ausweise über die dienstlichen Leistungen und Eigenschaften der einzelnen Angestellten eines Verwaltungsdienstes, welche bei Beförderungen oder Stellenbesetzungen als Anhalt zu dienen haben (s. Eigenschaftsausweis). v. Gg.

**Prone**, s. Brame. Schw.

**Pro (notum, sternum) thorax**, s. Brust der Insecten. Hchl.

**Propionsäure** (Äthylcarbonensäure),  $C_2H_5O_2$ , ist eine der Essigsäure sehr ähnliche, farblose, stark saner riechende und schmeckende, bei  $140^{\circ}$  siedende Flüssigkeit, die sich von der Essigsäure dadurch unterscheidet, dass sie in der Kälte, selbst bei  $-21^{\circ}$  noch nicht erhartet. Dargestellt wird sie durch Zersetzung des Cyanäthyls mit wässriger Kalilauge, oder durch Behandlung



von Milchsäure mit Sodawasserstoffsäure oder aus Kohlenensäure und Natriumäthyl. v. Gn.

**Proportionaleinteilung** ist eine namentlich von Dettel eingeführte Methode der Schlag-einteilung, welche besonders noch bei dem Nieder- und Mittelwaldbetriebe Beachtung verdient. Um zu vermeiden, daß bei geometrisch gleich großen Schlägen Schwankungen des jährlichen Ertrages wegen der Bonitätsverschiedenheit eintreten, greift man zu den Proportional schlägen. Hierbei faßt man die Standort- oder die Bestands-Bonität entscheidend sein lassen. Nimmt man erstere, so sichert man die Gleichheit der Erträge in den späteren Umtrieben, wenigleich im ersten Umtriebe nach der jeweiligen Bestockung kleine Differenzen sich zeigen werden. Es ist das der vortheilhaftere Weg. Wählt man dagegen die Bestandsbonität zum Ausgleich, so begünstigt man den ersten Umtrieb auf Kosten der folgenden. Die Größe der Proportional schläge bestimmt sich nach dem umgekehrten Verhältnis der Bonität oder Ertragsfähigkeit. Nr.

**Proportional schläge**, s. Proportionaleinteilung. Nr.

**Proportional einteilung**, s. Proportionaleinteilung. Nr.

**Proportionierte Karte** nennt man die aus den Specialkarten durch entsprechende Verkleinerung hergestellte Karte, welche eine gedrängte Übersicht eines Gebietes oder Waldes gibt. Haben die Specialkarten ein Gebietes, so wird auf das Kartenblatt, welches die proportionierte Zeichnung aufnehmen soll, zunächst das Gebietes in der gewünschten Verjüngung aufgezeichnet und in dasselbe theils unter Anwendung des Zirkels theils nach dem Augenmaß die äußere und innere Begrenzung, die Waideinteilung und das Bestandsdetail, wie auch der Nicht-holzboden (Wiese, Feld, Bach, Wege etc.) eingebracht. Schließlich ist die proportionierte Karte zu beschreiben. Dieselbe wird gewöhnlich in  $\frac{1}{4}$  oder  $\frac{1}{2}$  des Specialkartenmaßstabes hergestellt und dient als Unterlage für die Anfertigung von Lithographien zu Bestandskarten, Übersichtskarten u. s. w. In neuerer Zeit erscheint die proportionierte Karte entbehrlich, da mittels Aubsdrucks (durch Kaiser in Lindenhöhe bei Köln am Rhein) sogleich aus den Specialkarten verkleinerte Schwarzzeichnungen billigt hergestellt werden können. Nr.

**Propyl** (Dipropyl),  $C_3H_7$ ,  $C_3H_7$ , ist ein Gemengtheil des Petrolemms, siedet bei  $71^\circ$  und entsteht aus dem Propyljodid durch Behandeln mit Natrium. v. Gn.

**Propylamin**,  $C_3H_7N$ , ist eine farblose, nach Seefische riechende, bei  $50^\circ$  siedende, mit leuchtender Flamme brennende, alkalische Flüssigkeit. v. Gn.

**Propylen**,  $C_3H_4$ , ein Alkoholradical. Bei allen den Processen, bei welchen aus organischen Verbindungen durch Hitze Äthylen hervorgeht, entsteht zugleich auch Propylen, besonders reichlich, wenn Dämpfe von Amylalkohol durch eine rothglühende Röhre geleitet werden. Kein gewinnt man dasselbe aus dem Hydrophylalkohol durch Erwärmen mit concentrirter Schwefelsäure. v. Gn.

**Profenchym** wird dasjenige Zellgewebe genannt, welches aus vorwiegend langgestreckten Organen besteht, welche mit schräg zugespitzten Endflächen in einander greifen. Dahin gehören die meisten Organe der Holzkörper und der Basthaut. Hg.

**Profenbaum**, der „Proßbaum“: Bäume, von deren Knospen oder Nadeln Auerwild sich äßt.“ Wurm, Auerwild, p. 10. Vgl. abproffen. E. v. D.

**Proffen**, verb. intrans., s. v. w. abproffen i. d. E. v. D.

**Protagon** ist ein stickstoffhaltiges, thierisches Glykoid, das im Ei, im Samen, in der Nervenpflanz vorkommt. v. Gn.

**Proteinflosse**, s. Albuminate. v. Gn.

**Protocatechusäure** (Carboxylbrenzcatechin),  $C_6H_4O_4$ , entsteht in reichlicher Menge durch Eintragen von Kino in die dreifache Menge von geschmolzenem Natriumhydrat, Auflösen der Schmelze in Wasser und Ausziehen der angesäuerten Lösung mit Aether. Krystallisiert aus wässriger Lösung in glänzenden Nadeln oder Blättern, zerfällt bei höherer Temperatur in Kohlenäure und Brenzcatechin. Ihre wässrige Lösung färbt sich auf Zusatz von Eisenchlorid dunkel blaugrün, nach weiterem Zusatz von stark verdünnter Sodaaugung erhsichön blau, durch mehr Sodaaugung dunkelroth. v. Gn.

**Protokolle** sind im Kanzleiwesen schriftliche Beurkundungen über Verhandlungen, welche darin „zum Gedächtnis“ niedergelegt werden; anßerdem werden aber vielfach auch andere Aufschreibungen, die den Zweck haben, bestimmte Thatsachen zu verzeichnen und in Evidenz zu halten, als Protokolle bezeichnet. So z. B. Einlaufs-, Geschäft-, Übernahmungs-, Waldschadens-, Bildschadens-Protokolle etc. v. Gg.

**Protoplasma**. Die lebende Pflanzenzelle besteht in seltenen Fällen nur aus Protoplasma, in der Regel bildet dasselbe den lebens-thätigen Theil der von einer Zellwand umgebenen Zelle, und im Protoplasma finden alle die Prozesse des Stoffwechsels statt, die als Lebensverrichtungen bezeichnet werden.

Daselbe besteht aus einer mehr oder weniger wasserhaltigen, gallert- oder schleimartigen Substanz, die in einer hyalinen Grundmasse zablloje äußerst kleine, runde oder stabförmige Körperchen einschließt. Dieselben bestehen aus Eiweißsubstanzen. Größere Körnchen, die sog. Mikroojen, gehen aus diesen hervor, und außerdem enthält das Protoplasma noch Fetttropfchen und die verschiedenartigen Producte seiner Thätigkeit, die theils gelöst, theils in Form organisierter Körper darin sich vorfinden. So enthält dasselbe Chlorophyllkörper, Stärkemehl, Mebermehl u. s. w. Ein nie fehlender Bestandtheil desselben ist der Zellkern (Nucleus), der nicht allein bei der Zelltheilung eine hervorragend wichtige Rolle spielt, sondern auch wahrscheinlich im Leben der Zelle noch andere wichtige Aufgaben zu erfüllen hat. Im Protoplasma treten mannigfach verschiedene Bewegungsveränderungen auf, die allerdings nur bei der wandlosen Zelle zu sichtlichem Ortsveränderungen derselben führt bei der Zelle mit Zellwand nur durch Zirk

mungen im Innern derselben sich zu erkennen geben.

**Prozen**, nennen Borggreve und wohl auch die Anhänger seiner Blenterdurchforschungslehre (i. Durchforung) die Einzelstämme eines geschlossenen, wüchsigen Bestandes, welche sich vor den Stämmen des Hauptbestandes sichtlich hervordrängen, wobei aber nach Borggreve „bei ihnen ebensowenig wie bei den reichgewordenen Prozen die erlangte Macht ein zweifelloser Beweis dafür ist, daß dieselbe auch unter allen Umständen mit Vortheil zum Besten des Gauges oder gar durch actives Vorgehen gegen die Bedrängten noch weiter zu stärken sei“ (vgl. Borggreve, Holzschutz, 1885, S. 184). Gt.

**Provenienz der Samen**. Die Abstammung der Samen ist von großer Bedeutung für die Entwicklung der daraus hervorgehenden Pflanzen, da sich im Keim schon die erblichen Anlagen derselben befinden. Individuen von großer Schnellwüchsigkeit lassen hoffen, daß ihre Samen ebenfalls schnellwüchsige Pflanzen erzeugen, wie bekanntlich auch morphologische Eigenschaften auf eine Zahl der Nachkommen sich vererben. So darf angenommen werden, daß Drehwüchsigkeit, Buntblättrigkeit u. s. w. sich vererbt, ebenso wie größere Widerstandsfähigkeit gegen Kälte, Lufttrocknis u. s. w. Das ist der Grund, weshalb man beim Bezug von Sämereien solcher ausländischer Holzarten, die unser Klima kaum noch ganz unbeschädigt vertragen, aus solchen Gebieten der Heimat dieser Holzarten die Samen zu erlangen sucht, wo sich in der Natur im Kampfe mit den ungünstigen klimatischen Verhältnissen voransichtlich schon im Laufe der Jahrhunderte physiologische Racen ausgebildet haben, die unseren weniger günstigen klimatischen Verhältnissen zu widerstehen vermögen Gg.

**Provisionen**. Als solche werden zumeist die Invaliditäts- oder Altersbezüge der ständigen Holzarbeiter, dann die Versorgungs- oder Unterstützungsbeträge für die Witwen und Waisen derselben bezeichnet (i. Ruhegehülfe und Altersversorgung). v Gg.

**Prudel**, der. „Prudel ist ein kleiner Sumpf, darinnen sich ein Hirsch kühet, auch da sich die Sauen inhnen oder wätzen.“ Töpfer, Jagdgeheimnisse, 1682, fol. XIV. — E. v. Heype, Aufricht. Lehrprinz., p. 324. — Großtopff, Weidewerkslexik., p. 248. — Chr. W. v. Heype, Wohlred. Jäger, p. 359 — Sanders, Wb. II., p. 596. — Vgl. Suhle. E. v. D.

**Prüfen der Instrumente**, i. bei jedem einzelnen. Rr.

**Prüfungswesen (Österreich)**. In allen Schulen schließen an die Unterrichtscourse Prüfungen. An der Hochschule für Bodencultur existieren Diploms-, Staats- und Fortgangsprüfungen. Die ersteren (strengen) Prüfungen haben „die höhere wissenschaftliche Befähigung für den forstwirtschaftlichen Beruf des Hörers zu erweisen“ und werden bloß von den Professoren der Hochschule abgehalten. Sie zerfallen in zwei Gruppen, deren jede in zwei Theilen abgelegt werden kann; in der zweiten Gruppenprüfung ist vor der mündlichen eine schriftliche Clamurarbeit zu machen. Diese Prüfungen

erzeugen die correspondierenden Staatsprüfungen in jeder Richtung, für die Habilitation als Privatdozent an der Hochschule für Bodencultur ersetzt sie den akademischen Doctorgrad. In Salzburg stehen die Diplomierten an einer Universität Graduierten bezüglich des Gemeinewahlrechtes gleich. Durch die Wahlordnung für Wien vom 19./12. 1890, L. G. Bl. Nr. 45 wurde den diplomierten Forstwirten das Wahlrecht im zweiten Wahlkörper eingeräumt so wie den Doctoren der Universität; es ist damit der Anfang der Gleichstellung dieser Kategorien von Diplomierten gemacht worden und ist zu erwarten, daß dieselbe bei einer Reform der Landeswahlordnungen auch in den übrigen Provinzen durchgeführt werden wird.

Durch die Bdg. des Unterr. Min. v. 8./12. 1881, R. G. Bl. Nr. 1 ex 1882, und v. 18./3. 1889, R. G. Bl. Nr. 80, wurden an der Hochschule für Bodencultur Staatsprüfungen eingeführt; diese sowie die Diplomsprüfungen können nur von ordentlichen Hörern abgelegt werden. Fortgangsprüfungen sind Einzelprüfungen, welche die Hörer nach einem oder zwei Semestern über einzelne Gegenstände ablegen dürfen. An den übrigen Forstlehranstalten bestehen Semestral- und Jahresprüfungen. An der Hochschule für Bodencultur werden (auf Grund der W. Bdg. v. 28./2. 1879, R. G. Bl. Nr. 35) ferner Lehramtsprüfungen abgehalten für jene, welche an mittleren forstwirtschaftlichen oder an Waldbauichulen Lehrerstellen anstreben.

Die Bdg. d. N. M. v. 11./2. 1889, R. G. Bl. Nr. 23, führt, unter Aufhebung der W. Bdg. v. 16./1. 1880, R. G. Bl. Nr. 63, Normen ein betreffs der Staatsprüfungen für Forstwirte sowie für das Forstschutz- und technische Hilfspersonal. Die erstgenannte Staatsprüfung, durch welche das Recht zur selbständigen Wirtschaftsführung (i. Wirtschaftsführer) gewährt wird, kann abgelegt werden, wenn der Candidat a) die beiden (dermalen drei) Staatsprüfungen an der Hochschule für Bodencultur bestanden hat, oder wenn er b) über alle hiefür vorgeschriebenen Gegenstände an der Hochschule genügende Fortgangszeugnisse anweist, oder wenn er c) nach 4 Classen Mittelschule die Forstlehranstalten Weißwasser, Culenberg oder Leinberg mit gutem Erfolge absolviert und das 22. Lebensjahr vollendet hat, oder endlich wenn er d) ein Obergymnasium oder eine Oberrealschule absolviert hat; in den Fällen sub a bedarf es einer zweijährigen, in den Fällen sub b und c einer dreijährigen und sub d einer fünfjährigen Praxis nach Absolvierung der Schule. Über die Praxis ist Tagebuch zu führen. Bis zum 31. Juli des Prüfungsjahres ist das Gesuch mit allen Belegen und dem Tagebuche bei der politischen Landesbehörde zu überreichen. Das N. M. entscheidet über die Zulassung. Wer wegen Diebstahl, Veruntreuung, Betrug oder Wucher (i. Darlehensvertrag) (Ges. v. 25/5. 1883, R. G. Bl. Nr. 78) verurtheilt wurde, wird während 3 bis 10 Jahren nach der Strafe zur Prüfung nicht zugelassen. Prüfungsgegenstände sind: 1. Gruppe

Waldbau, Forstbenützung, gebräuchlichste Dienstvorschriften für das Wirtschafts- und Schutzpersonale; II. Gruppe Vermessung und Cartierung des Waldbandes, Holzmeßkunde, Betriebs-einrichtung und Waldwerberechnung, Projectierung und Ausführung gewöhnlicher Bauten; III. Gruppe Forst- und Jagdschutz mit den provinziellen Gesetzesnormen, ferner Privat-recht hinsichtlich der Wahrung des Eigenthumes und Besitzes in Anwendung auf einfachere in der Praxis häufiger vorkommende Fälle, Wild-zucht und Hege mit Jagdbetrieb. Die Prüfung besteht aus einer schriftlichen Clausurarbeit, einer mündlichen theoretischen Prüfung und einer Prüfung im Walde. Wiederholung einer Theil- oder der ganzen Prüfung kann höchstens zweimal stattfinden.

Die Staatsprüfung für den Forstschutz- und technischen Hilfsdienst bedingt: Vollendung des 18. Lebensjahres, ferner die Abolvierung einer der Försterschulen in Hall, Gußwerk, Bolechow, oder der Waldbauhschule in Aggs-bach oder Bisef mit gutem Erfolge, oder Ab-olvierung der Volks- oder Bürgerhschule, des Unterghymnasiums oder der Unterrealschule, endlich dreijährige Praxis. Die an den genannten Forst-schulen verbrachte Zeit gilt als Praxis. Zulassung wie oben. Gegenstände: I. Gruppe Waldbau, Forst-benützung, Meßkunde; II. Gruppe Forstschutz und Jagd. Prüfung ist schriftlich oder münd-lich. Diejenigen, welche die oben für die Wirt-schaftsprüfung nöthige Vorbildung nachweisen, sind von der Schutzprüfung befreit. Die an-geordnete Praxis darf nur bei solchen Forst-verwaltern durchgemacht werden (mit Ausnahme des Besuches einer niederen Forsthschule), welche selbst die Wirtschaftsprüfung abgelegt haben, doch kann dies auch ein Verwandter des Can-didaten sein.

Für den technischen Dienst in der Staatsforstverwaltung ist nach Vdg. d. N. M. v. 13./2. 1875, N. G. Bl. Nr. 9, eine specielle Staatsprüfung im N. M. abzulegen. Prüfungsbedingungen: akademische Reife einer Mittelschule (Gymnasial- oder Realmaturitäts-zeugnis), Abolvierung einer forstlichen Hoch-schule oder einer anderen für den Forstverwal-tungsdienst vorbildenden Lehranstalt als or-dentlicher Hörer; nach Vdg. d. N. M. v. 4./2. 1883, N. G. Bl. Nr. 16, muß dem Besuche der Forsthschule eine einjährige Praxis bei der Staatsforstverwaltung oder in lehrreichen Pri-vatforsten vorausgehen und werden von den Absolventen der Hochschule für Bodencultur die Zeugnisse über die nach Vdg. v. 8./12. 1881, bezw. 18./3 1889, eingeführten Staats-prüfungen und (durch Vdg. d. N. M. v. 11./7. 1884, N. G. Bl. Nr. 125) ein Zeugnis über die Prüfung aus „Forstliches System der Wildbachverbanung“ verlangt; endlich ist nach der Schulle eine zweijährige Praxis zu voll-ziehen. Die Prüfung findet alljährlich im April statt (Kundm. d. N. M. v. 23./6. 1878, 3. 6686). Prüfungsgegenstände: Waldbau, Forst- und Jagdschutz, Forstbenützung, Meßkunde, Betriebs-einrichtung, Waldwerberechnung, Bau-kunde, Staatsforstdienst, Privatrecht (insbeson-dere Besitz, Eigenthum, Servituten, Verträge

und Schadenerzäg, ferner das Verfahren bei Besitzstörungen, Bagatell- und Mandatverfahren), Grundzüge der directen Besteuerung, Jagd-be-trieb, Encyclopädie der Landwirtschaft. Schrift-liche Clausurarbeit, mündliche Prüfung, auch im Walde. Höchstens zwei Wiederholungen zu-lässig. Aber Prüfungen und Studium im Aus-lande zum Zwecke der Zulassung zur Prüfung entscheidet der Ackerbauminister von Fall zu Fall. Für die Zulassung zur Forstpraxis vor der Ministerialprüfung wurde durch Erl. des N. M. v. 10./4. 1883, 3. 4671, allen Forst- und Domänen-directionen eingeschärft, sich strenge an die obigen Forderungen zu halten: Akade-mische Mittelschulreife, einjährige Vorpraxis, Fachstudien (speciell Staats- und Diplom-s-prüfungszeugnisse der Hochschule für Boden-cultur); über ausländische Zeugnisse ist die Entscheidung des N. M. einzuholen.

Durch Vdg. d. N. M. v. 14./6. 1889, N. G. Bl. Nr. 100, wurde die Prüfung für den Jagd- und Jagdschutzdienst neu geregelt und zunächst der Grundsatz ausgesprochen, daß „Candidaten, welche die behördliche Bescheinigung ihrer fachlichen Eignung zum Jagd- und Jagdschutzdienste anstreben, sich dieser Prüfung zu unterziehen haben“; demnach kann nach dem 1./7. 1889 „ein gelernter Jäger“ nur derjenige sein, welcher diese Prüfung abgelegt hat. Auf bereits angestellte oder beidete „Jäger“ wirkt die Vdg. nicht zurück; das Zeugnis über die abgelegte Prüfung für Forstschutz- und tech-nischen Hilfsdienst ersetzt die Prüfung für den Jagdschutzdienst, nicht aber umgekehrt. Can-didaten für die Jagdschutzprüfung müssen das 18. Lebensjahr zurückgelegt und eine mindestens einjährige Jagdpraxis, welche spätestens un-mittelbar vor dem Prüfungstermine vollendet sein muß, nachweisen. Gesuche sind bis 31. Juli des Prüfungsjahres bei der politischen Landes-behörde einzubringen. Ausschließungsgründe wie bei der Betriebsprüfung (s. o.). Prüfungskommission ist jene für Forstschutz, der Prüfende ist der Examinator der Gruppe II der Schutz-prüfung (s. o.).

Prüfung schriftlich und mündlich; Gegenstände: Jagd und Jagdbetrieb, gesetzliche Nor-men des Landes, Rechte und Pflichten der Schutzorgane. Schriftliche Prüfung dauern längstens eine Stunde, die mündliche (öffent-liche) eine halbe Stunde. Wiederholung der Prüfung unbeschränkt; Tage 5 fl.; Befreiung durch die politische Landesbehörde bei nach-gewiesener Armut möglich. Mdt.

**Prüfungswesen, forstliches** (Deutsch-land). a) Für den Forstverwaltungsdienst. Entsprechend dem Ausbildungsgange der Ver-waltungsdienstaspiranten, welcher in einen theo-retischen und praktischen Abschnitt zerfällt, werden in Deutschland, wenigstens in den größeren und mittleren Staaten allenthalben, zwei Prü-fungen je am Schluß des betreffenden Ab-schnittes gefordert, eine einzige Prüfung genügt in Baden, Mecklenburg-Strelitz, Oldenburg und Coburg-Gotha. Das erste forstliche Examen nach Beendigung der Fachstudien soll den Nach-weis liefern, daß der Aspirant die erforder-liche allgemeine Bildung und hinreichende An-

fassungsgabe befißt, sowie daß er seine Fachstudien mit Erfolg betrieben und ein genügendes Fundament für die weitere praktische Ausbildung gelegt hat. Im zweiten Examen nach Beendigung der Praxis sollen namentlich die Kenntnisse des praktischen Betriebes und der Dienstvorschriften dargethan, sowie auch bewiesen werden, daß der Candidat in der Lage ist, sich ein selbständiges Urtheil über die verschiedenen, bei Ausübung seines Berufes an ihn herantretenden Fragen zu bilden und daß er auch wissenschaftlich weitergearbeitet hat.

Im einzelnen sind die Vorschriften für die Prüfungen sehr verschieden:

Mit Rücksicht auf das ungemein umfangreiche Gebiet der forstlichen Hilfs-, Grund- und Fachwissenschaften besteht in manchen Staaten die Einrichtung, daß das theoretische Examen in zwei zeitlich oft weit auseinander liegende Theile zerlegt ist, von denen das erste gewöhnlich die Naturwissenschaften und Mathematik, das zweite die juristischen und volkswirtschaftlichen Disciplinen sowie die Fachwissenschaften umfaßt. Der erste Theil kann meist ohne Voraussetzung einer bestimmten Dauer des Studiums abgelegt werden. Diese Theilung findet sich in Bayern (Absolutorium der Forstlehranstalt Mchaffenburg), Württemberg (Vorprüfung) und Hessen (Vorprüfung).

Das erste forstliche Examen (Referendarexamen, theoretisches Examen, erste Dienstprüfung, Fachprüfung etc.) wird entweder an den Hochschulen von den betreffenden Docenten oder bei den Directionsstellen von einer Commission, welche aus praktischen Forstbeamten und beliebigen geeigneten Vertretern der natur- und staatswissenschaftlichen Fächer besteht, abgelegt. Ersteres ist der Fall in Bayern, Sachsen, Württemberg, Hessen, Sachsen-Weimar, letzteres in Baden, Mecklenburg-Schwerin, Oldenburg, Braunschweig und Elsaß-Lothringen. In Preußen wird das sog. Referendarexamen zwar an den Akademien abgehalten, aber nur die naturwissenschaftlichen, mathematischen und juristischen Disciplinen werden von den betreffenden Docenten geprüft, während die Examinatoren der Forstwissenschaft aus der Zahl der höheren Forstverwaltungsbeamten genommen werden.

In einigen kleineren Staaten, welche keine eigenen forstlichen Bildungsstätten besitzen, ist es gestattet, das Examen an einer der auswärtigen forstlichen Hochschulen abulegen (Mecklenburg-Strelitz, Sachsen-Meiningen, Coburg-Gotha, Anhalt, Elsaß-Lothringen ansahnungsweise).

Im allgemeinen ist die Einrichtung, welche in Bayern, Sachsen, Hessen und Württemberg besteht, als die zweckmäßigste zu betrachten, weil der Aspirant in diesem Stadium noch weniger in der Lage ist, sich ein so vielseitiges Urtheil zu bilden, wie es das Bestehen der Prüfung vor beliebigen Examinatoren erfordert; es ist ihm jedenfalls leichter, dem Docenten zu antworten, dessen Eigenart ihm genau bekannt ist. Andererseits fällt es namentlich den im praktischen Dienst befindlichen Beamten schwer, sich in der Theorie der Forstwissenschaft so auf dem Laufenden zu erhalten, wie es für einen Examinator nothwendig ist. Die Befürch-

tung, daß die Docenten ihr Urtheil beim Examen lediglich nach dem mehr oder minder fleißigen Collegenbesuch oder gar nach sonstigen Zufälligkeiten abgeben, ist durch die langjährige Erfahrung längst widerlegt. Das preussische System ist am wenigsten zu empfehlen, weil dasselbe lediglich die Schattenseiten beider Formen vereinigt sowie die Art und Weise des Studiums an der Akademie ungünstig beeinflusst.

Das erste Examen ist meist mündlich und schriftlich, bloß mündlich ist dasselbe nur in Bayern; in Preußen, Elsaß-Lothringen und Braunschweig wird ein Theil der mündlichen Prüfung im Wald abgehalten.

Daß das Examen den modernen Anforderungen der Wissenschaft entsprechen muß, ist selbstverständlich; es ist also z. B. keinesfalls zu billigen, wenn der Bestimmung von hunderten von Insecten, Holzern, Pflanzen, Steinen etc. ein überwiegendes Gewicht beigelegt wird, da diese Einrichtung noch aus einer längst verfloffenen Zeit stammt, in welcher der Schwerpunkt der Naturwissenschaften in der Systematik lag.

Gewöhnlich 2–3 Jahre nach Beendigung der theoretischen Studien, bezw. nach dem ersten Examen kommt die zweite, sog. praktische oder Staatsprüfung (Assessorexamen). Dasselbe soll nicht zu früh stattfinden, damit sich der Aspirant eine genügende Anschauung im äußeren Dienst und auch die nöthige Kenntnis der Dienstvorschriften aneignen kann; ein zu später Termin für dieselbe ist nicht erwünscht, weil sonst der theoretische Theil der Studien zu fern liegt und zuviel Zeit zur Aufreicherung desselben verwendet werden muß.

Das Staatsexamen soll einen wirklich praktischen Charakter tragen und nicht, wie es noch hier und da der Fall ist, eine theilweise Wiederholung des theoretischen Examens darstellen.

Die zweite Prüfung findet allenthalben bei den Directionsbehörden statt und fungieren meist nur Mitglieder dieser Behörde sowie sonstige höhere Forstbeamte als Examinatoren; in einigen Staaten, z. B. in Sachsen, werden auch Professoren der Forstwissenschaft hierzu bestimmt.

Das Examen ist stets sowohl schriftlich als mündlich. Der schriftliche Abschnitt besteht theils aus Clajurarbeiten, theils aus vor der Prüfung anzufertigenden Elaboraten. Die Themata für die schriftlichen Arbeiten werden entweder frei gewählt (Preußen, Bayern) oder speciell überwiesen; gewöhnlich finden sich beide Arten von Prüfungsarbeiten neben einander, in Preußen fehlen die Clajurarbeiten. Der mündliche Theil wird meist sowohl im Zimmer als auch im Wald abgehalten, letzteres ist nicht der Fall in Bayern und Hessen.

Mit dem Staatsexamen ist gegenwärtig wohl ausnahmslos die Reihe der förmlichen Prüfungen abgeschlossen, während früher öfters noch die Befähigung zur Verbesserung in höhere Stellungen von einem besonderen Examen abhängig war.

Nur in Sachsen besteht noch die Bestimmung, daß das Finanzministerium den Oberförstern, welche zu Oberforstmeistern berufen werden sollen, nach Befinden einige in das

Gebiet der Cameral- und Staatswissenschaften einschlagende schriftliche Prüfungsarbeiten vorlegen kann. In Hannover mußten vor 1849 die Candidaten für Forstmeisterstellen nach dreijähriger Revierverwaltung eine Forstmeisterprüfung ablegen; diese bestand auch in Braunschweig bis vor 20 Jahren.

Diese für den Staatsförstdienst geltenden Bestimmungen sind auch für den Gemeinde- und Privatdienst grundlegend.

Für den Communaldienst wird meist das Bestehen der gleichen Prüfungen wie für den Staatsdienst gefordert, nur ausnahmsweise (preuß. Reg.-Bez. Coblenz, Minden, Arnsberg und Trier) werden hiefür bei den betreffenden Regierungen besondere Prüfungen statt.

Auch die größeren Privatwaldbesitzer stellen meist die Bedingung, daß die Bewerber die Prüfungen für den Staatsdienst bestanden haben. Außerdem werden aber für Privatforstdienstaspiranten an fast allen Unterrichtsanstalten Prüfungen durch die Dozenten abgehalten, in welchen die Examinanden nur ihre Kenntnisse in den von ihnen selbst gewählten Fächern nachweisen.

b) Für den Forstschutzdienst. Wesentlich einfacher als beim Verwaltungspersonal ist das Prüfungswesen beim Forstschutzpersonal gestaltet.

In jenen Staaten, in welchen ein besonderer Bildungsgang überhaupt nicht vorgeschrieben ist, wie in Baden, Hessen und Württemberg, genügt es, wenn der Aspirant den Nachweis liefert, daß er ordentlich lesen, schreiben und rechnen kann sowie Kenntnis von den Dienstvorschriften für seine künftige Stellung und des Forstdiebstahlgesetzes besitzt. Diese Prüfung wird gewöhnlich von einem hiemit beauftragten Oberförster abgehalten.

Sind die Anforderungen an die Leistungen des Forstschutzpersonales höhere, so daß von demselben eine besondere fachliche Ausbildung, meist in der Form der bei einem Oberförster zu bestehenden Lehrzeit gefordert wird, dann findet am Schluss derselben auch eine förmliche Prüfung entweder für jeden Examinanden einzeln durch den betreffenden Inspectionsbeamten auf dem Lehrreviere oder gemeinschaftlich für eine Mehrzahl von Aspiranten bei den Inspectionsstellen statt.

In Bayern, wo die Lehre durch den Besuch von Waldbauschulen ersetzt wird, müssen die Aspiranten hier nach Beendigung des Cursums das Examen ablegen.

Am weitgehendsten sind die Vorschriften für Ablegung von Prüfungen, welche an die Aspiranten des Forstschutzdienstes in Preußen und Elsaß-Lothringen gestellt werden.

Hier muß beim Eintritt in die Lehre die genügende Vorbildung durch das Reisezeugnis für den Einjährig-Freiwilligendienst oder mindestens durch die Reife für die Tertia einer höheren Schule dargethan werden; ist dieses nicht möglich, so muß sich der Betreffende zunächst einer besonderen Prüfung unterziehen, welche von einem durch den Oberforstmeister beauftragten Forstmeister oder Oberförster abgehalten wird. Nach vollendeter Lehre treten

die Aspiranten in ein Jägerbataillon ein und müssen hier am Schluss des dritten Dienstjahres die Jägerprüfung ablegen, welche theils im Zimmer schriftlich und mündlich, theils im Walde stattfindet. Die Prüfungscommission besteht aus einem vorsitzenden Ministerialcommissär (gewöhnlich ein Oberforstmeister), aus einem oder zwei höheren Forstbeamten und aus zwei Oberförstern.

Wenn diese Prüfung bestanden wurde, so werden die Forstschutzdienstaspiranten nach Möglichkeit und Bedarf im praktischen Forstdienst beschäftigt, müssen aber noch nach Vollendung des 8. und vor Ablauf des 11. Dienstjahres die Försterprüfung bestehen. Diese umfasst a) eine mindestens sechsmonatliche Beschäftigung als Hilfsaufseher, während welcher der Examinand alle Forstgeschäfte in mindestens einem Holzschlag sowie bei mindestens einer größeren Cultur selbständig wahrzunehmen hat, b) ein schriftliches und c) ein mündliches Examen; letzteres findet hauptsächlich im Walde statt. Die Prüfungscommission besteht aus dem Oberforstmeister, dem Forstmeister und dem Oberförster des Reviers, in welchem die Prüfungsbeschäftigung stattgefunden hat. Schw.

**Prügel**, der. 1. Der Schlagbaum bei der Prügelhalle. 2. Der Stock, mit welchem man Hunde knüppelt oder bengelt; s. d. und das syn. Bengel. Ch. W. v. Heppel, Wohlred. Jäger, p. 78. — Kobell, Wildanger, p. 134. C. v. D.

**Prügelhalle**, die, eine Halle zum Fang von Baumrindern und Wildfakten. Beschreibung und Abbildung bei Baumrinder. Chr. W. v. Heppel, Wohlred. Jäger, p. 73. C. v. D.

**Prügeln**, verb. trans., s. v. w. bengeln, s. d. und vgl. knüppeln, Prügel. Kobell, Wildanger, p. 325. — Sanders, Wb. II., p. 596. C. v. D.

**Prügelwege**, s. Schlagwege.

**Prunst**, die, und prunsten, s. Brunst, brunsten. C. v. D.

**Prunkjagen**, das, ein mit besonderem Pomp eingerichtetes, eingestelltes Jagen, vgl. Haupt- und Festinjagen. Kobell, Wildanger, p. 130. — Hartig, Verif., p. 393. C. v. D.

**Prunus L.**, Pflaume, Kirische. Gattung aus der Familie der Mandelgewächse (Amygdalaceen), zu welcher die Mehrzahl unserer Steinobstgehölze gehört. Blüten regelmäÙig, mit becherförmigem oder röhrigem Blütenboden, in dessen Grunde der einsächerige, einen fadenförmigen Griffel tragende Fruchtknoten steht und welcher mit den 5 Kelchblättern verwachsen ist; Blumenblätter 5, sammt den zahlreichen StaubgefäÙen einem die Mündung des Blütenbodens ankleidenden drüßigen Ringe eingefügt: Frucht eine eierartige Steinfrucht mit fleischig-saftiger Hülle und häutiger Schale. Sommergrüne (selten immergrüne) meist raschwüchsige Bäume und Sträucher mit gestielten, theils zu 1—3 aus seitenständigen blattlosen Knospen hervorbrechenden, theils am Ende beblätterter Kurztriebe in Doldentrauben oder echte Trauben gestellten Blüten. Knospen und Blätter abwechselnd spiralig angeordnet, erstere mehrschuppig, letztere gestielt mit ungetheilter Spreite und bald abfallenden Nebenblättern; Blattstielarbe dreispurig auf stark vortretendem Kissen. Die meisten

Arten sind in Asien und Nordamerika zu Hause, die in Europa heimischen meist nur Sträucher, alle in forstlicher Beziehung von geringer Bedeutung. Desto größer ist die Wichtigkeit der als Steinobstgehölze cultivierten Arten, welche fast alle asiatischen Ursprungs sind. — Die Prunus-Arten zerfallen naturgemäß in folgende 4 Sectionen, welche von vielen Systematikern auch als eigene Gattungen betrachtet werden: I. Aprikosen (Armeniaca). Blüten vor dem Laubaussbruch erscheinend, zu 1—2 seitenständig. Frucht kugelig mit sammtartig-sülzigem Spalt und großem, dickschaligem glattem Steinkern. Die gemeine Aprikose, *P. Armeniaca* L., stammt aus Kaukasien. — II. Pflaume (*Prunus* im engeren Sinne). Blüten vor oder mit den Blättern sich entwickelnd, zu 1—2 seitenständig. Steinfrucht glattschalig mit abweisbarem Kerne und zusammengedrücktem unebenem Steinkern: hieher gehören: Der gemeine Pflaumen- oder Zwetschenbaum, *P. domestica* L. Triebe kahl, meist glänzend roth, Blätter eiförmig oder elliptisch, spitz, einfach oder doppelt gefeibt-gesägt, oberwärts kahl, unterwärts an den Nerven bleibend flaumhaarig; Blüten grünlich- oder gelblichweiß, mit den Blättern erscheinend, Früchte länglich oder eiförmig, schwarz und blau bereift (bei manchen Kulturorten aber auch anders gefärbt) mit länglichem nekrunzeligem Steinkern. Soll in Turkestan und im südlichen Utai wild wachsen, kommt nur selten verwildert vor, blüht im April oder Mai. — Die Schlehenpflaume, *P. insititia* L., auch „Häselchlehe, Kriechenpflaume und Spilling“ genannt, tritt sowohl als Baum wie als Strauch auf und unterscheidet sich von vorhergehender Art durch fein sülzige Triebe, beiderwärts oder wenigstens unterwärts bleibend flaumhaarige Blätter, größere reinweiße Blüten mit behaartem Stiele und kugelige, eiförmige oder längliche, bei der wilden oder verwilderten Pflanze stets schwarze, blau bereifte Früchte. Zu dieser angeblich im Kaukasus heimischen Art gehören die unter dem Namen „Kirschen, Mirabellen, Damascener-, Aprikosen-, Königs- und gelbe Pflaumen, Marunten“ u. s. w. bekannten Kulturorten, überhaupt alle in Süddeutschland und Österreich als „Pflaumen“ bezeichneten Steinobstsorten, da man dort die Früchte des gemeinen Pflaumenbaumes ausschließlich „Zwetschen“ nennt. Die in Hecken, an Waldrändern, in Feldhölzern, auf bebauten Hügeln nicht selten auftretende verwilderte Form, die eigentliche „Schlehenpflaume“, ist immer strauchartig und hat häufig dornspitzige Seitenzweige. Blüht im April oder Mai. — Der Schleh- oder Schwarzdorn, *P. spinosa* L. Blüten einzeln, kurz gestielt, vor dem Laubaussbruch erscheinend und die Zweige dicht bedeckend, schneeweiß mit gelben Staubbeuteln. Blätter an den Langtrieben wechselständig, an den häufig in Dornen auslaufenden Kurztrieben gebüschelt, lanzett- bis länglich-verkehrteiförmig, einfach oder doppelt gefeibt-gesägt, alt kahl. Früchte kurz gestielt, kugelig, von der Größe einer kleinen Kirsche, schwärzlich, blau bereift, mit grünem, herbiaurem Fleisch und runzeligem Steinkern.

Sparrig verästelter, meist dornreicher Strauch von 1—2 m Höhe mit ruffig-schwarzbrauner Rinde, dessen Früchte erst nach einem starken Frost allenfalls genießbar werden. Findet sich wild in ganz Europa mit Ausnahme des nördlichen Scandinavien und auch in Vorderasien bis Persien, in Mitteleuropa sowohl in der Ebene als im Hügellande und in Gebirgen, wo er jedoch, selbst im Süden, nicht hoch emporgeht. Liebt trockenen steinigen Boden und sonnige Lage und wächst daher gern in Hecken, an Ackerrainen, Waldrändern, auf steinigen bebauten Hügeln und an Gerölleabhängen,



Fig. 611. *Prunus spinosa*.

wo er wesentlich zur Befestigung der losen Kollsteine beiträgt, und blüht im April und Mai. Er variiert mit dichtbehaarten Blättern, Blütenstielen und Kelchen (Var. *dasyphylla* Schur in Siebenbürgen), mit gleichzeitig mit den Blättern erscheinenden Blüten (Var. *coactanea* Schur, ebenfalls in Siebenbürgen), mit zweierlei polygamischen Blüten, nämlich mit vorzugsweise weiblichen langgriffeligen, deren Blumenblätter den Kelch kaum überragen (*P. Meyeri* Boek.) und vorzugsweise männlichen großblumigen (Var. *Hausmanni* Boek.), beide in Hannover beobachtet, endlich in Gärten mit weißen und grünen Früchten. Auch scheinen Bastarde zwischen *P. spinosa* und *P. insititia* vorzukommen. — Die Kirschenpflaume, *P. cerasifera* Ehrh., auch „türkische Weichsel“ genannt, ein kleiner Baum des Orients mit fahlen Zweigen, kleinen eiförmigen oder elliptischen, oberwärts kahlen, unterwärts behaarten Blättern, einzelnstehenden reinweißen, nach dem Laubaussbruch sich öffnenden Blüten und kugelrunden kirschengroßen braunrothen, bläulich bereiften, süßen Früchten, wird als Obstbaum in Süddeutschland und Österreich häufig cultiviert. Blüht schon im März oder April.

III. Kirſche (*Cerasus*). Blüten mit dem Laubaubruch ſich öffnend, endſtändig an beblätterten Kurztrieben, meiſt lang geſtielt, in einfacher Doldentraube, ſelten kurz geſtielt, zu 2 beſammenſtehend; Frucht kugelig, am Stiel genabelt, glatt, unbereift, mit glattem Kern. — Die Vogel- oder Süßkirſche, *P. avium* L. Blätter groß, langgeſtielt, ſchlaff, elliptiſch oder verkehrt-eiförmig-länglich, zugespitzt, ſcharf und drüſig geſägt, oberſeits ſahl dunkelgrün, unterſeits ſtaumhaarig, blaßgrün, bis 12 cm lang und bis 6 cm breit, mit 1–3 cm langem, 2 große rothe Drüſen tragendem Stiele. Blüten groß, weiß, langgeſtielt, in Dolde; Frucht der wilden Pflanze 12–15 mm dick, ſchwarzroth, bitterlich-ſüß. Anſehnlicher (im Verſtandesſchlufſ an gutem Boden bis 23 m Stammhöhe erreichender) Baum mit walzenförmigem Stamme

Waldbestand der Vogelkirſche befindet, ſüdwärts bis in das ſüdlichſte Europa, von Portugal oſtwärts bis in die Kaukaſusländer und Kleinaſien verbreitet, wo er in Gebirgswäldern in ſolcher Menge als Miſchholz auftritt, daſſ C. Koch geneigt iſt, den Kaukaſus für die eigentliche Heimat der Süßkirſche zu halten. Dieſer Anſicht ſteht aber das Vorkommen in Norwegen und die Thatſache, daſſ ſich in Torfmooren von Bohuſlän in Schweden Neſte dieſer Holzart finden, entgegen. Der Vogelkirſchbaum liebt einen friſchen bis feuchten humusreichen Boden. Er entwickelt keine Wurzelbrut wie die Sauerkirſche, wohl aber nach dem Abſtieg des Stammes kräftigen und raſchwüchſigen Stockanſchlag. Wegen ſeines vorzüglichen Gedeihens in Mittelwäldern, ſeiner lichten Belaubung und ſeines wertvollen Holzes eignet er ſich zu Oberſtändern in ſolchen Wäldern. In höheren Gebirgsgegenden, wo keine andere Obſtart mehr gedeihen will, wird der Vogelkirſchbaum auch als Obſtbaum angepflanzt und erreicht als ſolcher im freien Stande oft rieſige Dimenſionen (ſo z. B. in der oberen Region des Böhmerwaldes). Der wilde wird bis 80 Jahre alt und blüht im April und Mai.

Die Sauerkirſche, *P. Cerasus* L., unterſcheidet ſich von der Süßkirſche nicht nur durch die ſüßlauren Früchte, ſondern auch durch die kleineren reiſen, beiderſeits kaſten, oberſeits glänzend dunkelgrünen Blätter, die meiſt drüſenloſen Blattſtielen und kleinere bisweilen äußerlich röthliche Blüten. Die Früchte ſind hellroth bis ſchwarz. Der Sauerkirſchbaum tritt ſowohl als mittelgroßer und kleiner Baum mit kugelige Krone als auch als Strauch auf. Er hat kahle Zweige und gedrängt ſtehende Blütenknospen und variiert mit dicken aufrechten Zweigen und länglichen langgeſtielten Blättern (*Var. recta* Pokorny) und mit hängenden dünnen Zweigen und kurzgeſtielten Blättern (*Var. pendula* Pok.). Zur erſten Varietät gehört die um Oſtheim in der Rhön und im Saalethale bei Jena an trodenen Bergabhängen als Strauch in ganzen Beſtänden vorkommende Oſtheimer Kirſche, welche, da ſie ſowohl reichlichen Anſchlag aus ihren weit umherreichenden Wurzeln als auch nach dem Abſtieg reichlichen Stockanſchlag entwickelt, neuerdings zur Anpflanzung kahler dürrer Bergabhänge (auch im Karſt) empfohlen und auch bereits mit Erfolg an ſolchen Örtlichkeiten angebant worden iſt. Wurzel- und Stockanſchläge macht auch die *Var. pendula*, welche die Stammpflanze aller cultivierten Sauerkirſchſorten iſt und in Dalmatien und am öſterreichiſchen Litorale verwildert als 10 bis 12 m hoher Baum auftritt. Die als Obſtbäume angebauten Sauerkirſchſorten zerfallen, abgeſehen von der Farbe der Frucht, in ſolche mit farbloſem und mit rothfärbendem Fruchtſaſte. Zu den erſteren gehören die Glaskirſchen, Amarellen, Morellen u. a., zu letzteren die Weichſeln und die Maraschinokirſche Dalmatiens (*Var. Marasca* Hortor.), welche einen ſchönen hohen Baum bilden. Die Sauerkirſche iſt in Europa nicht heimlich, ſondern ſtammt aus dem Orient, wo ſie (die *Var. recta*) auf dem bithyniſchen Olympe, im Kaukaſus und in Makedonien wild



Fig. 612. *Prunus avium*.

und eiförmiger Krone. Rinde anfangs eine braune glänzende Korthaut, im Alter eine längsriſſige ſchwärzliche Borſe. Zweige kahle, Knospe eiförmig, glänzend rothbraun. Holz leicht, doch hart, im Kern gelbbraun, mit deutlichen durch Kreiſe grober Poren geſchiedenen Jahrringen und glänzenden Spiegelfaſern, ſchöne Politur annehmend. Der Vogelkirſchbaum, die Stammpflanze aller Süßkirſchenſorten, iſt ein echter Waldbaum, indem er wild nur in Waldbeſtänden und an Waldrändern vorkommt, beſonders gern in Miſch- und Mittelwäldern und an Buchſtern, u. zw. ſowohl in der Ebene als in Gebirgen, wo er ziemlich hoch emporſteigt (in den bairiſchen Alpen bis 1104, in den Tiroler bis 1492 m). Er iſt von Norwegen aus, wo ſich in Bergenſtiſt unter 61° 18' ein ganzer

gefunden worden ist. Die Var. *pendula* scheint bloß durch Cultur entstanden zu sein, kommt jedoch in Südtirol (im Pusterthale) und in Croatien verwildert vor. Der Sauerkirschenbaum geht in den Alpen weniger hoch hinauf als der Süßkirschenbaum (in Tirol nur bis 822 m) und blüht stets später als dieser.

Die Zwergkirsche, *P. Chamaecerasus* Jacq. Blätter kurzgestielt, an den Kurztrieben gebüschelt, länglich-verkehrt-eiförmig, an den Langtrieben wechselständig, lanzett- oder lineal-lanzettförmig, alle gleichmäßig gekerbt-geägt, kahl, oberseits glänzend, bloß 2–3 cm lang und 1½ cm breit. Blüten zu 2–3 langgestielt, klein, weiß; Früchte abgeplattet-kugelig, roth, von der Größe der Vogelkirsche, herbhafter. Kleinstrauch, wild höchstens bis 1 m hoch, mit oft niederliegenden Stämmen, Ansläufer treibend. Wächst wild auf sonnigen bewässerten Hügeln und Berghängen, in Weinbergen und Gärten, besonders auf Kalkboden in Böhmen, Mähren, Niederösterreich, Ungarn, Siebenbürgen, Galizien, auch in Baden, im Elsaß und in der Rheinpfalz, findet sich vereinzelt auch in Thüringen und um Halle und ist ostwärts durch Rußland und Sibirien verbreitet. Wird auch als Ziergehölz angebaut und blüht im April und Mai. — Die niedergestreckte Kirsche, *P. prostrata* Labill., zwerghaftes Erdholz mit niederliegenden sehr ästigen Stämmchen, kleinen gestielten eiförmigen oder elliptischen spizen grobgeägten, oberseits dunkelgrünen kahlen, unterseits weißfilzigen Blättern, gebüschelten kleinen rosenrothen Blüten und erbsengroßen rothen, ungenießbaren Früchten. In Felspalten und auf Gerölle auf den höchsten Gipfeln des Vellebichgebirges Dalmatiens, außerdem in Griechenland, auf Kreta, in Kleinasien, auf Sardinien und in Südpatrien. Blüht im April.

IV. Traubenkirschen (*Padus* Koch). Blüten nach der Laubentfaltung sich öffnend, klein, in Trauben oder Doldentrauben. Früchte kugelig, unreifeit, glatt, meist beerenartig, mit meist dünner Fleischschicht und nehrubigem oder glattem Steinern. — Die Felsenkirsche, Steinweichsel, *P. Mahaleb* L. (Hartig a. a. D., T. 88). Blätter gestielt, eiförmig oder rundlich mit schwach herzförmiger Basis, kurz zugespitzt, klein gekerbt-geägt, kahl, oberseits glänzend, 3–6 cm lang und 2–4½ cm breit mit 1 bis 2 cm langem Stiele. Blüten in länglichen oder halbkugelförmigen Doldentrauben, weiß, wohlriechend. Früchte erbsengroß, schwärzlich, sehr herb, mit glattem Stein. Strauch oder kleiner, meist krummstächtiger Baum (in Gärten bis 13 m hoch werdend und bis 1 m Stammstärke erreichend) mit runderlicher lichter Krone, feinflaumigen Zweigen und Knospen, welche eiförmig und hellbraun sind. Rinde dunkelbraun, glatt, Holz mit unbedeutlichen Jahrringen, rötlichem Splint und hellbraunem, grünlichkeigen Kern, hart, schöne Politur annehmend; frisch unangenehm riechend, beim Austrocknen den angenehmen Geruch der „Weichseltabakpfeifenröhren“ ausstrahlend, welche aus den raschwüchsigsten Stocklöchern dieser Traubenkirsche gefertigt werden, die dieselbe nach dem Abhieb des

Stammes in reichlicher Menge entwickelt. Deshalb ist die Steinweichsel in Niederösterreich (um Baden, Dittakring und zu Malleber bei Stockerau) schon seit langer Zeit in ganzen Beständen angepflanzt worden, welche als Niederwald bewirtschaftet werden, ebenso neuerdings in Ungarn (bei Zegvernek an der Theißbahn). Die Steinweichsel ist durch fast ganz Süd- und Ost-Europa, vom Kaukasus und von der Krina bis Spanien verbreitet, findet sich häufig im Elsaß, in der schwäbischen Alb, im Jura, in den österreichischen Alpenländern, in Ungarn und Siebenbürgen (wo eine Varietät mit sehr reichblättrigen Doldentrauben und zurückgebogenen Blumenblättern, *transsilvanica* Schur, vorkommt) vereinzelt auch in Bayern um Regensburg, bildet in Dalmatien ganze Bestände, steigt im oberen Donauthal bis 700, in den bairischen Alpen bis 450 m empor und findet sich auch häufig als Ziergehölz in Gärten und



Fig. 613. *Prunus Padus*.

Parkanlagen. Sie liebt kalkhaltigen Boden, sonnige Lage und blüht im Mai. Ihr Holz war als „St. Lucienholz“ officinell. — Die gemeine Traubenkirsche, Aßkirsche, *P. Padus* L. (Hartig a. a. D., T. 87). Blätter eiförmig oder eilanzettförmig, fein und scharf geägt, kahl, 6–12 cm lang und 3–7 cm breit, mit 10–15 mm langem Stiele. Blüten sehr zahlreich in langen walzigen, überhängenden Trauben, weiß, stark duftend. Früchte erbsengroß, schwarz, bitter-süß, mit nehrubigem Stein. Großstrauch oder Baum (in Gärten bis 17 m hoch) mit schlankem geradem Stamm und länglicher dichtbelaubter Krone. Knospen groß, kegelförmig, spitz, kahl, schwarzbraun; Zweige ruhestenformig, bei älteren Bäumen oft hängend, grau oder grünlichbraun; Rinde schwärzlich, glatt, sich im Alter in eine längsrissige dünne Borke verwandelnd; Holz dem des Vogelkirschenbaums ähnlich, frisch stark nach bitteren Mandeln riechend, welcher Geruch vom Gehalt an Amygdalin (s. *Amygdalus*) herrührt. Die Traubenkirsche ist eine schnellwüchsige Holzart, welche nach dem Stammabhieb reichlichen schnellwüchsigen Stockauschlag liefert und sich deshalb zur Niederwaldwirtschaft



eignet. Sie ist nordwärts so weit verbreitet wie die Weißbirke, westwärts bis Nordportugal, südwärts bis Mittelitalien, ostwärts bis in die Kaukasusländer, ja durch Mittel- und Nordasien bis Dahurien und Kamtschatka. Sie wächst auf feuchten und frischem humosen Boden in Nadelwäldern, Flußauen, an Bächen und Waldrändern, geht in den Alpen bis 1445 m hinan, wird bis 80 Jahre alt, findet sich häufig als Ziergehölz angepflanzt und blüht im Mai und Juni.

Nahe verwandt mit der Ahornfirsche ist die häufig in Gärten angepflanzte virginische Traubenfirsche, *P. virginiana* L., aus den östlichen Vereinigten Staaten, welche sich durch kürzere aufrechte Trauben und rothe Früchte mit glattem Stein unterscheidet. Weniger häufig findet man in Gärten die spätblühende Traubenfirsche, *P. serotina* Ehrh., eine sehr schöne Holzart mit steifen, oberwärts glänzendgrünen, länglichen oder eiförmigen gezägten Blättern, kleinen gelblichweißen Blüten in schwächtigen aufrechten Trauben und schwarzlichen erbsengroßen Früchten. Ist in den mittleren und westlichen Vereinigten Staaten zu Hause, wo sie bis 100 Fuß Höhe erreichen soll, und blüht erst im Juni. — Der Kirschlorbeer, *P. Laurocerasus* L. Immergrüner Großstrauch oder kleiner Baum mit lederartigen kurzgestielten, breitlanzettförmigen bis ovalen, entfernt gezägten, glänzendgrünen, bis 14 cm langen Blättern, aufrechten schwächtigen Trauben kleiner weißer wohlriechender Blüten und fast kirscheugroßen herzförmig-kugelförmigen schwarzen amygdalinreichen (daher giftigen?) Früchten. Stammt aus Kleinasien und wird in Süd-europa, in der Schweiz, den südlichen Kronländern Österreichs, auch noch im Elsaß und Süddeutschland als Zierstrauch häufig kultiviert. Seine Blätter sind officinell. Blüht im April oder Mai. Wm.

**Pflatter**, der, die dritte Abtheilung im Magen der Biederfäuer, s. d. Bechstein, *Ob. d. Jagdwissenschaft* I., 1, p. 62. — *D. a. d. Win-* *tell*, *Ob. f. Jäger* I., p. CIV. C. v. D.

**Psaronius** stellt den kegelig verdickten, unteren Theil des Stammes hoher baumartiger Farne dar und besteht meistens aus dicken, oftmals mehrere Fuß im Durchmesser haltenden Stämmen. Die Hauptmasse derselben bildet die dicke, von vielen Adventivwurzeln durchzogene Rinde, während der Holzeylinder im Verhältnis zu dieser letzteren nur schwach entwickelt ist. Die Psaronien finden sich in der oberen productiven Steinkohlenformation und im Roth liegendem; in jener kommen sie verkohlt, in letzterem versteinert vor. Bei den versteinerten Psaronien bildet häufig Achat die Versteinermasse; sie werden deshalb vielfach als Schmucksteine verschliffen, zumal die noch erhaltenen Gefäßbündel den Steinen eigenartige, und zierliche Zeichnungen verleihen. v. D.

**Pseudoneuroptera**. s. Orthoptera. Hschl.

**Pseudonymphä**, s. Insecten. Hschl.

**Pseudotsuga Douglasii** Carr., Douglas's Fichte, Douglasstanne (*Pinus Douglasii* Antoine, *Conif.*, T. 33, Fig. 3; *Abies Douglasii* Lindl., *Picea Dougl.* Lk.). Dieser Baum,

welcher in neuester Zeit eine früher ungeahnte Bedeutung in forstwirtschaftlicher Hinsicht erlangt hat, muß, wie Carrière zuerst nachgewiesen hat, eine selbständige Gattung der Abietineen bilden. Von den Tannen (*Abies*), denen er bezüglich der Nadeln ähnelt, unterscheidet er sich durch die hängenden nicht zerfallenden Zapfen, von den Fichten (*Picea*) durch die Gestalt der Nadeln und die bleibenden, ja die Samenschuppen weit überragenden Deckschuppen, von den Hemlockstannen (*Tsuga*, s. d.), denen er am nächsten steht, durch die großen Zapfen mit großen vorragenden Deckschuppen und durch seinen Wuchs. Nadeln einzeln, spiralförmig gestellt, am Mitteltrieb nach allen Richtungen absteigend,

an den Zweigen zweizeilig-mehrfach, schmal lineal, zusammengedrückt zweiflüchtig, oberwärts plan, dunkelgrün, unterwärts convex, meergrün, mit Spaltöffnungsreihen zu beiden Seiten des Mittelnerbs, im Innern mit 2 lateralen Harzgängen, 18—30 mm lang und 1,5 mm breit, stumpf, beim Abfallen eine querovale Narbe auf dem wenig hervortretenden Blattstiel zurücklassend. Männliche Blüten eiförmig-länglich, einzeln aber gedrängt stehend, halb so lang als die Nadeln, weibliche Bälgen klein, einzeln oder zu mehreren an kurzen Zweigen, erstere eine Staubblättersäule bildend, welche von vielen großen kreisrunden Knospenschuppen umringt und



Fig. 614. Zapfen von *Pseudotsuga Douglasii*, verkleinert.

fast eingeschlossen ist. Antherenkamm in einen kurzen Sporn verlängert, Pollensäcke mit schiefer Spalte aufspringend. Zapfen hängend, länglich-walzig, 5—9 cm lang und 3 bis 3,5 cm dick; Samenschuppen rhombisch, mit breitem abgerundetem fein gezähneltem Vorderrand, viel kürzer als die zwischen ihnen hervorragenden, breitlinealen blattartigen zweilappigen und in eine lange Spitze auslaufenden Deckschuppen. Samen klein eiförmig, mit doppelt so langem Flügel. Keimpflanze mit 6 bis 12 Keimblättern. Baum 1. Größe, in seiner Heimat 500—600 Jahre alt werdend und dann bis 90 m Stammhöhe und bis 4,8 m Stammstärke erreichend, mit pyramidalen spitzer, im Alter unregelmäßiger Krone. Rinde lange Zeit glatt, graubraun, in alten Stämmen bis 37 cm dick, reich an Terpentin, Holz im Splint weiß, im Kern rötlich, durch spiralförmige Verdickungsbänder an der Wandung seiner Zellen an das Eichenholz erinnernd, sehr dauerhaft. Zweige fast glatt, Knospen groß, eiförmig, spitz, zimtbraun. — Die Douglasfichte wurde von Menzies gegen Ende des XVIII. Jahrhunderts am Kootkanjund entdeckt und 1826 nach Europa eingeführt. Sie bewohnt das nordwestliche Amerika, wo sie von der Vancouverinsel süd-

wärts bis in die Sierra Nevada Californiens und bis Neumexico (von 51—37° Br.) über einen Flächenraum von ca. 30.000 Quadratkmeilen verbreitet ist und namentlich in den Küstengegenden und Gebirgsklüften ungeheure Waldungen bildet. In der Sierra Nevada geht sie bis 2438 m Seehöhe hinan. Sie verträgt die größte Winterkälte, macht wenig Ansprüche an die Bodenbeschaffenheit, verlangt aber zu ihrem Gedeihen ein feuchtes Küsten- oder Gebirgsklima, weshalb sie im Innern des europäischen Continents nur in Gebirgen gut fortkommt. In den Küstengegenden Norddeutschlands und Nordeuropas hat sie den auf sie gesetzten Erwartungen vollkommen entsprochen, weshalb sie dort wie auch in den mitteleuropäischen Hochgebirgen im großen angebaut zu werden verdient (und auch schon angebaut worden ist), da sie einen rascheren Wuchs und besseres Holz als unsere Fichte besitzt. Sie ist auch ein beliebtes Ziergehölz geworden und findet man in Gärten bereits mehrere Varietäten, z. B. mit kegelförmiger Krone (*fastigiata*), mit silberweißen Nadeln (*argentea*), mit großen bis 18 cm langen Zapfen (*macrocarpa*) und mit bis über 3 m langen hängenden Ästen (*pendula*). Die Douglasfichte blüht im Mai.

*Psilura monacha*, s. *Oeneria monacha*.  
Hjhl.

**Psychrometer**, s. **Hygrometer**. Hjhl.

**Psyllidae** (Psyllodes), Blattlöhle. Familie der Ordnung Rhynchota (s. d.) bilden das Verbindungsglied zwischen den Cicaden und den Aphiden (Pflanzenläusen), unterscheiden sich aber von den letzteren wesentlich durch ihr Sprungvermögen sowie durch derberen Bau der Vorderflügel. Nur für die Obstbaumkultur von Bedeutung; für den Forstwirt gleichgiltig. Hjhl.

**Ptelea trifoliata** L., dreiblättrige Lederblume, ein zur Familie der Ranunculaceen gehörender, aus Nordamerika stammender, in den Gärten häufig angepflanzter, baumartig werdender Großstrauch mit wechselstän-

digen langgestielten dreizähligen Blättern, deren Blättchen lanzettförmig langzugespitzt und ganzrandig sind und mit endständigen zusammen gesetzten schirmförmigen Trugdolden grünlichgelber Blüten, welche 5 Kelch-, Blumenblätter (sternförmig ausgebreitet) und Staubgefäße und einen oberständigen Fruchtknoten besitzen. Aus letzterem entsteht eine kleine längliche einsamige, von einem breiten lederartigen nehrdrigen ganzrandigen Flügelraum umgebene Nusfrucht. Blüht im Juni. Wm.

**Pteris** L., Saumfarn, Farnattung aus der Familie der Polypodiaceen, welche ihre linealen Fruchthäutchen längs des Randes der Blattabschnitte entwickelt, wo sie fortlaufende braune Streifen bilden, die anfangs von einem entweder am Rande des Laubes selbst oder nur wenig vor demselben entspringenden fortlaufenden und an seiner inneren Seite sich öffnenden Schleier bedeckt sind. Die meisten Arten dieser großen Gattung bewohnen die Tropenländer, mehrere auch die Mittelmeereszone. Durch ganz Europa ist verbreitet bloß der Adlerfarn, *P. aquilina* L. Aus seinem dicken verzweigten, weit umherkriechenden Wurzelstock wachsen alljährlich geremmt stehende 2—3fach gefiederte Blätter hervor, welche an günstigen Standorten 2—3 m hoch werden und beblätterten Stengeln gleichen, weil sie aufrecht gerichtet sind und ihre paarweis gestellten doppelt fiederschnittigen Hauptabtheilungen entfernt von einander stehen. Die Abschnitte 2. Ordnung sind lineal-lanzettlich, tief fiedertheilig oder fiederschnittig; die ovalen oder länglichen Fiederchen am Rande umgerollt. Das ganze Blatt ist derb, fahl oder unterseits behaart. Sein bis daumendicker Stiel zeigt über dem Grunde bei einem tief geführten Luerchnitt auf der Schnittfläche eine Gefäßbündelgruppierung, worin das Volk das Bild eines Doppeladlers erkennen zu müssen geglaubt hat, woher der Name dieses Farn. Der Adlerfarn liebt feuchten und trockenen Moorboden und kommt auf solchem in Wäldern, auf Blößen und Schlägen sehr häufig vor, besonders in Gebirgsgegenden. Am häufigsten ist er in Westeuropa, wo er (so in Nordspanien und in der Sierra Morena) oft große Strecken, ja ganze Bergabhänge in dichtem Bestande bedeckt und zu Streu und Dünger benützt wird. Wm.

**Pterocles** Pallas, typische Gattung der Familie Pteroclididae, Flughühner, s. d. u. Syst. der Ornithologie. In Europa zwei Arten: *P. arenarius* Temminck, Sandflughuhn, und *P. alchata* Stephenson, Gangaflughuhn. E. v. D.

**Pteroclididae**, Flughühner, Familie der Ordnung Rasores, Scharrovögel, s. d. u. Syst. d. Ornithologie. In Europa drei Gattungen: *Pterocles* Pallas, *Syrhaptes* Temminck und *Turnix* id., s. d. E. v. D.

**Pterodactylus** oder Flugosaurier ist ein Reptil, welches sich in den Ablagerungen des Juras findet. Die Gattung hatte einen Körper von der Größe einer Taube bis zur Größe einer Gans, mit großem Kopf und langen, mit scharf zugespitzten Zähnen versehenen Kiefern; der Schwanz



Fig. 615. *Ptelea trifoliata*.

war kurz. Der letzte Finger der Vorderfüße hatte 4 Glieder und diente als Flugfinger (ähnlich wie bei den Flebernäusen). v. D.

**Pteromalini**, s. Chalcididae. Hscl.

**Pteromys volans**, s. Flughörnchen. Hscl.

**Ptilinus** Geoff., Gattung der Familie Anobiidae (s. d.), Gruppe Xyletini (vgl. Figur zu P. costatus). Zwei Arten: P. costatus und P. pectinicornis; beide theilen als Holzzerstörer die Lebensweise mit den übrigen Familienangehörigen. Hscl.

**Ptinus** fur Lin., Dieb, Cabinetssäfer, zur Familie der Ptiniden, den nächsten Verwandten der Anobiiden (s. d.) gehörig; kleine durch lange, fadenförmige, auf der Stirne sitzende Fühlhörner und mehr oder weniger rundlichen Körper ausgezeichnete Käferchen, welche, gleich ihren Larven, theils von pflanzlichen, theils thierischen Stoffen leben oder ihre Entwicklung tief im Holzkörper (z. B. Eichen) finden. P. fur ist eine häufige Erscheinung in mangelhaft gepflegten Sammlungen und kann unter den Objecten arge Verwüstung anrichten. Kampher, Naphthalin u. a., vor allem aber sorgfältig hergestellter Verschlufs der die Objecte aufnehmenden Kästen schützt gegen diesen lästigen Gast. Hscl.

**Ptosima**, Gattung der Familie Buprestidae (s. d.). Hscl.

**Pygalin** ist das diastatisch wirkende Ferment des Speichels. Es spaltet Stärke und Glykogen, nicht aber Gummi, Cellulose, Pectose in Dextrin und Zucker; es gleicht darin der Pflanzendiastase, doch wirkt es am kräftigsten bei 40° und wird bei 60° unwirksam, während die Pflanzendiastase erst zwischen 60 und 65° am energichsten Stärke spaltet. v. Gu.

**Puccinia** ist eine Gattung der Rostpilze, die sich dadurch auszeichnet, daß ihre überwinternden Sporen (Daueriporen) zweizellig sind und mit ihren Basidien verbunden bleiben. Dieselben bilden kleine braune Häufchen. Im Frühjahr keimen die Daueriporen, erzeugen kleine Promycelien, an denen sehr kleine, leicht abfallende Sporidien entwickelt werden. Diese erzeugen meist auf anderen Wirtspflanzen als denen, welche die Daueriporen entwickelten, Aecidien. Die Aecidieniporen erzeugen auf der ersten Wirtspflanze zunächst Uredosporen und endlich Daueriporen.

Der Getreiderost kommt in drei Formen vor: Puccinia graminis hat ihre Aecidienform auf der Verberge (Aecidium Berberidis).

Puccinia striaeformis hat ihre Aecidienform auf den Asperifoliaceen (Aecidium Asperifolii).

Puccinia coronata hat ihre Aecidienform auf Rhannaceen (Aecidium Rhanni).

Die auf den Getreidepflanzen sich zuerst ausbildenden Uredosporen verbreiten bei günstiger, d. h. feuchter Witterung die Krankheit mit rapider Geschwindigkeit. Hg.

**Puddelstahl** ist jener Stahl, der dadurch gewonnen wird, daß die Entkohlung des Roheisens durch Puddeln in den Puddelöfen erfolgt. v. Gu.

**Puddingstein** wird ein tertiäres Gestein conglomerat mit kiegeligem Cement, welches sich in England findet, genannt. Bisweilen wird auch dieser Name als Synonym für Conglomerat überhaupt gebracht. v. D.

**Pudeln**, verb. trans., auch ohne Object, i. v. w. schlecht schießen, fehlen, z. B.: „Obgleich es ganz unmöglich scheint, einen so großen, ruhig und nahe stehenden Vogel zu pudeln.“ Wurm, Auerwild, p. 109. C. v. D.

**Puffinus** Brisson, Gattung der Familie Procellariidae, Sturmvogel, s. d. u. Sbst. d. Ornithologie. In Europa zwei Arten: P. anglorum Kuhl, nordischer, und P. Kuhl's Boie, grauer Tauchersturmvogel, s. d. C. v. D.

**Puizen**, verb. intrans. „Das eigentliche Falzen (s. d.) der Waldschnepe, welches aus zwei sehr verschiedenen Tönen besteht, einem hohen, kurzen und scharfen, dem sog. Puizen, ‚Zwiden‘ oder ‚Knitschen‘ und einem gedehnten, knarrenden Basstone, dem sog. ‚Murren‘, ‚Quarren‘ oder ‚Noxen.‘“ Hoffmann, Waldschnepe, p. 37. — Winkell, Hb. f. Jäger II, p. 170. — Sanders, Wb. II, p. 600. C. v. D.

**Pulmonaria** L., Lungenkraut. Gattung verrennender Kräuter aus der Familie der Ranunculaceen (Asperifoliaceen), deren Arten insgesamt Waldpflanzen sind. Ihr mehrköpfiger Wurzelstock treibt im Frühling aus den einen Köpfen beblätterte Blütenstengel und später (nach dem Verblühen) aus anderen Köpfen Büschel anders geformter Blätter mit geflügeltem Stiele (Sommerblätter). Die in endständige Trugdolden geordnete Blüten haben einen röhrenartigen prismatisch kantigen zahnigen Kelch, eine trichterförmige Blumenkrone mit offener (nicht durch Schlundschuppen versperter) Mündung und ausgebreitetem klappigem Saume, 3 eingeschlossene Staubgefäße und einen fadenförmigen Griffel; aus dem viertheiligen Fruchtknoten entwickeln sich glatte kieselartige Nüsschen. Die gemeinste Art ist das arzneiliche Lungenkraut, P. officinalis L. Stengel 15 bis 30 em lang, seine Blätter länglich oder eilanzettförmig, spitz, obere herablaufend. Sommerblätter groß, herzeiförmig spitz, oft weißlich gefleckt, alle ganzrandig; Blume in der Knospe roth, beim Ausblühen violett, zuletzt blau. Ganze Pflanze weich behaart. In Laubwäldern und Gebüsch. Blüht im März und April. Seltener findet sich in schattigen Waldungen, besonders auf Kalkboden das schmalklättige Lungenkraut, P. angustifolia L. Stengel borstig und mit einzelnen gestielten Drüsen, Stengelblätter schmal lanzettlich, Sommerblätter länglichrund mit breitgeflügeltem Stiele, ungefleckt; Blumen groß, azurblau. Blüht im April und Mai. Wm.

**Püfow**, der, s. Goldamjel. C. v. D.

**Pulldach**, s. Dachausmittlung. Fr.

**Pulver** (vom latein. pulvis = Staub), kurz für Schießpulver: heute streng genommen zu trennen in das ältere, nimmehr zur Unterscheidung Schwarzpulver genannte Fabricat, und in die neueren meist hellfarbigen Nitropulver (s. d. und Holzpulver): im allgemeinen wird indes wie auch im vorliegenden Werk unter Pulver schlechtweg bis jetzt lediglich Schwarzpulver verstanden.

Das schwarze Schießpulver ist eine Mischung aus Salpeter, Schwefel und Holzkohle, welche in ihren Grundzügen schon seit Alters bekannt, um die Wende des XIII. und

XIV. Jahrhunderts sich zu einem unter den Explosivstoffen bis zur heutigen Zeit fast die Alleinherrschaft behauptenden Spreng- und Treibmittel vervollkommnete; daselbe als besondere Erfindung einzelnen Persönlichkeiten — Roger Baco, Berthold Schwarz u. a. m. — an bestimmten Orten und zu bestimmter Zeit zuzuschreiben, widerspricht der historischen Entwicklung, da die Bekanntheit mit ähnlichen Salpeterminschungen gewiß sehr viele der Alchemisten des Mittelalters auf die „schwarze“ Kunst der Pulverbereitung hinführte. In Ostindien und China, wo der Salpeter in der Natur vorkommt, bzw. sich bildet, sind nachweisbar schon vor Beginn unserer Zeitrechnung ähnliche Gemenge bekannt gewesen, wenn sie auch, ebenso wie die wohl aus ihnen hervorgegangenen Mischungen des früheren Mittelalters, im wesentlichen noch nicht zum Schießen, sondern vielmehr als Feuerwerksätze verwendet wurden. In China allerdings scheint der Gebrauch von Feuerwaffen schon ein sehr alter zu sein und vielleicht schon bis ins VII. Jahrhundert vor Christi Geburt hinaufzureichen, ist aber später jedenfalls wieder in Vergessenheit gerathen. Von Ostasien gelangte die Kenntnis und Verwendung des Salpeters allmählich nach Europa, wo wir bereits im VII. und VIII. Jahrhundert in dem berühmten griechischen Feuer, wenigstens in einzelnen Herstellungsformen desselben, eine ähnliche Mischung zu vermuthen berechtigt sind. Dafs außer zu Luftfeuerwert und zu Brandfäßen für Kriegszweck diese Salpeterminschungen bereits in älterer Zeit auch zu Treibfäßen für Raketen gebraucht wurden, man also die treibende Kraft bereits dunkel erkannt hatte, ist zweifellos. Bis indes das neue Treibmittel in Europa, wo es zuerst wohl vorzugsweise als Sprengmittel (bei Belagerungen) Verwendung fand, die Umgestaltung des gesammten Kriegs- und Waffenwesens bewirkte, verging ein längerer Zeitabschnitt, so dafs wir vom XIV. bis zum Schlusse des XVII., also durch drei bis vier Jahrhunderte hindurch die alten Waffen neben den neuen im Gebrauch finden (s. Jagdfeuerwaffen, Geschosse). Es bedarf keines besonderen Hinweises, dafs im Laufe der Jahrhunderte das ursprüngliche Gemenge in Bezug auf Zusammensetzung, Fabrication und innere Beschaffenheit mannigfache Umwälzungen und Vervollkommnungen erfuhr, von welchen die für den unmittelbaren Gebrauch wesentlichste wohl die gegen Ende des XVI. Jahrhunderts ankommende Körnung an Stelle des bis dahin ausschließlich verwendeten staubförmigen Mehlpulvers war. Der Gang dieser Entwicklung kann hier im einzelnen nicht verfolgt werden; die Stetigkeit derselben geht allein aus dem Umstande hervor, dafs trotz aller Neuerungen die Grundlage der Mischung durch sechs Jahrhunderte hindurch sich als die gleiche erhielt, und selbst das Verhältnis der drei Bestandtheile zu einander im wesentlichen heute noch daselbe ist wie in frühester Zeit.

Die heutigen Pulverfabriken fertigen von den Rohmaterialien nur die Holzkohle selbst an, weil deren Beschaffenheit auf die Eigenschaften des späteren Pulvers von beträchtlichem

Einfluss ist und der hiezu nothwendige und eigenthümliche Gang des Verkohlungsprocesses eine besondere Sorgfalt und Erfahrung erfordert (s. Kohle für die Pulverfabrication); Salpeter und Schwefel dagegen werden aus den betreffenden Fabriken in dem für die Pulverbereitung erforderlichen Zustande fertig bezogen und bedürfen heute der früher in den Pulverfabriken vorgenommenen Reinigung durch Rasfrieren und Schmelzen nicht mehr.

Die drei Rohstoffe werden zuerst jeder für sich möglichst fein gekleint (in rotierenden Trommeln, Mühlen, Stampfwerken u. dgl.), hin und wieder auch noch ansgefeibt und demnächst mit einander gemischt; das Mischungsverhältnis schwankt je nach dem späteren Fabricationsgang und dem Zweck des Pulvers in ziemlich weiten Grenzen, beträgt indes für wirkliche Jagd- und Gewehrpulver 74—77% Salpeter, 8—13% Schwefel, 12—16% Kohle. Der gemischte Satz, welchem ein gewisser Wasserzusaß gegeben ist, wird dann gepreßt und die enthaltenen Kuchenstücke in besonderen Körnmaschinen gekörnt.

Hierauf folgt das Polieren der Körner durch (gegenseitiges) Abreiben der Oberflächen in drehenden glatwandigen Trommeln, dann das Trocknen des Pulvers und endlich das Ausstauben durch Schütteln in durchlässigen leinenen Säcken. Um die Körnung vollkommen gleichmäßig zu machen, wird das fertige Fabricat durch Sortierseibe sortiert und endlich werden die einzelnen Lieferungen zur Erzielung möglichster Gleichmäßigkeit mit einander gemischt.

Dieser nur in allgemeinen Zügen wieder-gegebene Herstellungsengang wird in den einzelnen Betrieben, je nach deren Umfang, nach dem Zweck des Pulvers und je nach den in dem betreffenden Betriebe leitenden Gesichtspunkten, mannigfach abgeändert und unterscheidet sich die älteren (nur mit Wasserkraft betriebenen und auf die einfachsten Vorrichtungen beschränkten) sog. Pulvermühlen ganz wesentlich von den neueren mit den vorzüglichsten Maschinen (im Dampftrieb) arbeitenden und mit allen Erfordernissen der modernen Technik ausgestatteten Pulverfabriken.

Für die besseren Pulverforten kommt zu dem Verkleinern und Mengen noch das sog. Läufieren in Läufwerkern oder Kollergängen, das sind schwere Walzen, welche sich wagrecht auf einer Tischplatte um eine zwischenstehende senkrechte Welle theils drehend, theils schiebend bewegen, wodurch der Satz aufs innigste gemischt, und für die spätere Pressung besser vorbereitet wird. Die Arbeit des Läufierens, welche insofern der damit verbundenen Reibung gefährlich ist und deshalb nur in geringen Quantitäten erfolgen kann und besondere maschinelle Einrichtung erfordert, macht das Endproduct theurer. Zum Pressen des Satzes werden neuerdings hydraulische Pressen verschiedener Gestaltung verwendet, während früher (und in älteren Betrieben auch heute noch) Hebelpressen genügten. Das Körnen geschieht entweder durch rüttelnde Siebe oder neuerdings mittelst geriefelter Walzen.

Die sehr verschiedene Bearbeitungsmethode sowie der Grad von Sorgfalt (Länge der Ar-

beitszeit), welche man in den einzelnen Arbeitsstufen beobachtet, beeinflussen die Güte des Pulvers in ungemein hohem Maße und erklärt sich daraus der sehr verschiedene Preis der einzelnen Fabricate, ohne daß äußerlich ein besonderer Unterschied hervorzutreten braucht.

Abgesehen von den hier nicht in Betracht kommenden) Sprengpulvern und von den Geschützpulverarten, von welchen erstere selbstverständlich eine mehr oberflächliche Bearbeitung durchmachen, haben wir für Jagdzwecke zu unterscheiden:

1. Jagdpulver für Schrottschuß,

2. Büchsenpulver, u. zw. für Jagdbüchsen (Büchsenpulver) und für Scheibenbüchsen (Scheibenpulver).

Je nach der Anfertigung ist zwischen den älteren (nicht geläuterten) Pulverarten von geringer Dichtigkeit und den neueren geläuterten, stark gepreßten Sorten hohen spec. Gewichts zu unterscheiden; beide haben in der Regel auch eine verschieden gebrannte Kohle, nämlich erstere die schärfer gebrannte Schwarzkohle, letztere die schwächer gebrannte, mehr der Rothkohle sich nähernde Kohle (s. d.).

Nach der Größe des Kornes werden die Pulverarten meist in verschiedene Nummern getrennt; es besteht indes in dieser Bezeichnung nur eine sehr oberflächliche Übereinstimmung dahin, daß die feinsten Körnungen gewöhnlich mit den niedrigen, die größeren Körnungen mit den höheren Nummern bezeichnet werden und man meist zwischen Nummer 0, 1, 2, 3, 4, 5 und 6 unterscheidet; hin und wieder kommen auch noch 7 und 8 vor. Mischungen zwischen zwei Körnungen (in verschiedenem Verhältnis) werden mit beiden Nummern (z. B. 2 3) bezeichnet.

Die Hauptschwierigkeit bei der Pulverbereitung ist in der Vereinigung zweier sich gegenseitig ausschließender Forderungen begründet: das Treibmittel soll in der kurzen Zeit, während welcher das Geschöß die Rohrbohle durchstößt, möglichst viel Gase entwickeln, um die Anspannung (Druck) in dem sich rasch vergrößernden (Verbrennungs-) Raum stets hoch zu halten und hiedurch dem Geschöß eine möglichst große (Mündungs-) Geschwindigkeit zu erteilen; auf der anderen Seite sollen indes zu Anfang, wo der Verbrennungsraum in der Patrone nur sehr klein ist und sich auch durch das anfängliche, verhältnismäßig langsame Fortschreiten des Geschößes nur sehr allmählich vergrößert, möglichst geringe Gasmassen entwickelt werden, damit nicht ein für die Haltbarkeit und besonders für die Treffsicherheit der Waffe schädlicher, allzu hoher Anfangsdruck entstehe (s. Ballistik I, S. 404).

Es handelt sich also um die Herstellung eines Treibmittels, welches zuerst nur verhältnismäßig langsam verbrennt und wenig Gase entwickelt, später aber sehr rasch verbrennt und eine große Menge von Gasen liefert. Die Aufgabe wird noch dadurch besonders schwierig, daß entgegen der Forderung einer möglichst geringen anfänglichen Gasentwicklung durch die in unseren Feuerwaffen bisher allein übliche und ohne anderweite Nachteile auch wohl kaum

zu verlassende Anordnung des Treibmittels und der Zündung, in der Patrone gleich von vornherein die ganze Masse des Pulvers fast auf einmal entzündet und dadurch gleich zu Anfang eine heftige Gasmenge entwickelt wird.

Da der Gasdruck, von dessen Höhe die Fortbewegung des Geschößes und Treffsicherheit der Waffe abhängig ist, in seiner Größe durch das Verhältnis der Menge der Gase zu dem Raum bestimmt wird, in welchem sich diese Gase entwickeln (Verbrennungsraum); da ferner die Zunahme dieses Raumes von der mehr oder minder raschen Vorwärtsbewegung des Geschößes im Rohr abhängig ist: so muß einem schneller sich vorbewegenden (leichten und ohne besondere Reibung gleitenden) Geschöß im allgemeinen ein schneller verbrennliches Pulver entsprechen, während schwere Geschosse und solche, welche große Reibung zu überwinden haben (in gezogenen Waffen), langsamer verbrennliche Treibmittel verlangen.

Diesen Unterschieden suchte man früher lediglich dadurch Rechnung zu tragen, daß man für die leicht sich fortbewegenden Geschöße (Schrottschuß) die Körnung des Pulvers möglichst fein machte, während für die sich langsamer bewegendes Geschöße (Büchsen- und Jagdschuß) gröbere Körnung zur Anwendung gelangte. In der That ergibt — bei im übrigen vollkommen gleicher Anfertigung — das feinere Korn des Pulvers eine schnellere Verbrennung, weil von vornherein durch die Stichflamme des Zündmittels mehr brennende Oberfläche entwickelt wird.

Dieser zur Beherrschung der Verbrennungsgeschwindigkeit früher allein angewendete Grundsatz erwies sich bei der Einführung der Hinterladung und der Verfeinerung des Kalibers mehr und mehr als nicht vollkommen ausreichend und es stellte sich sehr bald heraus, daß die bisher ziemlich unbeachtet gebliebene größere oder geringere Verdichtung des Pulvers, bzw. des Kornes, ein viel besseres, weil sicherer und regelmäßiger wirkendes Mittel zur Beherrschung der Verbrennung darbot. Während bei einem verhältnismäßig lose geschichteten Korn die Verbrennung infolge der unvermeidlichen Unregelmäßigkeiten der Schichtung stets mehr oder weniger unregelmäßig vor sich gehen wird, muß bei einem dicht gepreßten Korn eine um so regelmäßiger sich entwickelnde Verbrennung eintreten, je dichter das Korn gepreßt ist, je höheres specifisches Gewicht dasselbe aufweist.

Es ergab daher das neuere stark gepreßte Pulver nicht nur eine auch sich langsamere, sondern auch regelmäßiger Verbrennung.

Um diese letztere sehr wichtige Eigenschaft selbst bei denjenigen Pulverarten beizubehalten, welche für raschere Gasentwicklung bestimmt waren, erschien es vortheilhaft, nicht die Pressung zu verringern, sondern unter Beibehaltung starker Pressung denjenigen Körper schneller verbrennlich herzustellen, welcher vorzugsweise auf die Verbrennungsweise des Pulvers von Einfluß ist, nämlich die Kohle; weiche Kohle und die durch diese zugleich ermöglichte innige

Mischung der Bestandtheile des Pulvers ergibt gesteigerte Verbrennungsgeschwindigkeit, welche durch starke Pressung regelmäßig gemacht und den verschiedenen Bedingungen angepasst werden kann.

So entstand das mit der weicheren (Roth-) Kohle hergestellte neuere, stark gepresste Pulver, bei welchem nunmehr der Korngröße längst nicht diejenige Bedeutung beizumessen ist, welche dieselbe bei den älteren Pulverarten beanspruchen kann.

Da eine starke Pressung des Pulverkuchens ohne vorhergegangene sorgfältige Bearbeitung (kleinen Mengen, Läufers) der einzelnen Stoffe überhaupt undurchführbar erscheint, so ist bei der neueren Fabricationsweise das Erzeugniß allerdings wesentlich vertheuert, andererseits aber auch die Verbrennung insoferne verbessert, als sie vollkommener und mit geringerem Rückstande vor sich geht.

Die älteren, in gewöhnlichen Pulvermühlen auch heute noch hergestellten Pulverarten haben dem Vorstehenden entsprechend meist eine härtere gebrannte Kohle, ein geringes specifisches Gewicht (1.58—1.60) und suchen der Forderung verschiedenartiger Verbrennung hauptsächlich durch die Korngröße gerecht zu werden; die innere Bearbeitung ist weniger sorgfältig, die Verbrennung und Wirkung daher unregelmäßig und der Rückstand meist bedeutender.

Die neueren Sorten der besseren Pulverfabriken sind mit weicherer (Roth-) Kohle hergestellt, haben größeres specifisches Gewicht (1.70—1.75) sind sorgfältig gearbeitet (geläutert) und zeigen meist gröbere Körnung, da die Schnelligkeit der Verbrennung nicht mehr allein durch die Korngröße, sondern auch durch die innere Beschaffenheit geregelt wird.

Eine besondere Stellung nimmt das sog. Naßbrandpulver ein, bei welchem durch etwas größeren Schwefelgehalt der verbleibende Rückstand mehr hygroskopisch und damit geschmeidiger gemacht wird, um den (insbesondere bei Vorderladern) störenden Einfluß des trockenen Rückstandes zu beheben. Gegenüber den neueren besseren Pulverarten, deren Rückstand überhaupt nur sehr geringfügig, kann dieses Naßbrandpulver eine erhebliche Bedenung, insbesondere für Hinterlader, nicht mehr beanspruchen, wenn auch eine gewisse Vorliebe der Jägerwelt für dasselbe sich immer noch geltend macht.

Von den übrigen Schwarzpulverarten empfehlen sich die älteren (feinkörnigen) Sorten lediglich für den Schrotschuß, weil hier die Regelmäßigkeit der Verbrennung nicht so wichtig ist wie beim Büchsenschuß; für letzteren sollten — insoferne es sich um Jagdbüchsen handelt — lediglich die neueren gepressten grobkörnigen Sorten zur Anwendung gelangen.

Die Untersuchung des Pulvers in den Pulverfabriken ist eine peinlich genaue und erstreckt sich auf Feststellung der Zusammensetzung (Dosierung), der chemischen und physikalischen Beschaffenheit der verwendeten Kohle, des specifischen und cubischen Gewichtes, der Korngröße, der Haltbarkeit gegen Transport- und Witterungseinflüsse und der Wirkung in

der zugehörigen Feuerwaffe. In Bezug auf auf letztere wird der Gasdruck und die erzielte Mündungsgeschwindigkeit sowie die Treffgenauigkeit ermittelt. Endlich ist noch wesentlich die Untersuchung des Rückstandes.

Für den praktischen Jäger beschränkt sich die Probe auf eine mehr äußerliche Besichtigung und auf Feststellung der Wirkung. Gutes Pulver muß eine gleichmäßige (nicht zu schwarze) Farbe haben und sich trocken anfühlen; die Körner dürfen in ihrer Größe, wenn sie auch im einzelnen unregelmäßig sind, bei einer und derselben Körnung nicht zu sehr von einander abweichen, vorausgesetzt, daß nicht absichtlich Mischungen verschiedener Körnergrößen stattgefunden haben, wie dies bei den neueren Sorten vielfach geschieht; und sie müssen so fest sein, daß sie sich nicht zwischen den Fingern zerdrücken lassen. Läßt man das Pulver über Papier laufen, so darf auf letzterem kein Staub zurückbleiben und auf Papier angezündet, muß das Pulver, ohne die Kohle selbst anzuzünden, ohne viel Rückstand verbrennen.

Zur Untersuchung der Wirkung des Pulvers darf der Jäger lediglich diejenige Waffe benutzen, für welche das Pulver im besonderen bestimmt ist; hiemit nach „Einschießen“ versahren und die Ergebnisse mit denen anderer bekamter Pulverarten vergleichen. Alle auf anderen Grundsätzen beruhenden Pulverproben, sowie namentlich die früher wohl übliche Probe mittelst eines durch eine kleine Menge Pulvers bei deren Entzündung zu hebenden Gewichtes (längs einer gezahnten Stange oder zusammenzudrückenden Feder) sind zu verwerfen, da sie auf irrthümlichen Anschauungen über die Wirkung des Pulvers in der Waffe beruhen.

Die Behandlung des Schwarzpulvers bei Aufbewahrung und Verwendung erscheint, zumal sie durch jahrhundertelange Gewöhnung vollkommen in die Sitten und Gebräuche der Jägerwelt eingedrungen ist, als eine einfachere und erfordert im allgemeinen weniger Sorgfalt als die der neueren, noch unbekannteren Nitropulver. Letztere sind gegen jede Veränderung bei der Aufbewahrung und beim Gebrauch empfindlicher und zeigen den Einfluß einer solchen Veränderung bei der Wirkung in weit höherem Maße an als Schwarzpulver. Die gewöhnliche Aufbewahrung in mäßig trockenen Räumen genügt für Schwarzpulver; weder nahtes Wetter noch auch andererseits große Trockenheit beeinflusst die Wirkung des Schwarzpulvers in gleich hohem Grade wie die der Nitropulver. Letztere müssen mit größerer Sorgfalt vor Feuchtigkeitsbewahrt werden und sind naßgewordene Patronen sehr vorsichtig zu trocknen, da eine zu starke Trocknung die Wirkung ins Ungemeinere steigert. Ebenso vermehrt bei Schwarzpulver ein geringer Zusatz an der Ladung die Wirkung längst nicht in dem Maße wie bei Nitropulvern; letztere müssen daher mit großer Sorgfalt abgemessen, erstere können sorgloser abgemessen werden.

Der Knall des Schwarzpulvers ist ein anderer, dumpferer und langhindernder, mehr erschütternder als der kurze scharfe Knall

der Nitropulver. Der größte Nachtheil des Schwarzpulvers ist indes der größere Rückstand und der Rauch. Bei den besten Nitropulvern fällt letzterer fast gänzlich fort und ist durchgehends so dünn, daß er sich sofort verflüchtigt und den Jäger niemals hindert, durch den Schuß vollkommen hindurchzugehen.

Der Vergleich zwischen den Eigenschaften des Schwarzpulvers und der Nitropulver kann erst dann bis zur Entscheidung durchgeführt werden, wenn die weitere Entwicklung der neuesten Fabricate denselben eine gewisse Steigigkeit verliehen haben wird. Th.

**Pulverflasche**, flaschenartiger Behälter aus Blech oder Horn (daher auch Pulverhorn) zum Mitführen des Pulvers auf der Jagd für Vorderlader; meist oben mit Einrichtung zum Abmessen einer bestimmten Ladung versehen. Th.

**Pulverholz**, s. *Rhamnus Frangula*. Wm.

**Pulverkammer**, s. Kammer. Th.

**Pulverladung**, s. Ladung; Ladungsverhältnis. Th.

**Pulverprobe**, s. Pulver. Th.

**Pulverfaß**, s. Kammer. Th.

**Pumpen**, verb. intrans., mit dem Fußstock im Gewehrlauf auf- und abfahren, um ihn zu reinigen. Winkell, hb. s. Jäger III, p. 333. — Sanders, Wb. II, p. 602. E. v. D.

**Punica Granatum** L., Granatapfelbaum. Die nur wenige Arten zählende Gattung *Punica* bildet eine besondere kleine Pflanzenfamilie (Granateen), welche den Myrtengewächsen (Myrtaceen) sehr nahe verwandt ist, sich aber durch ihre höchst eigenthümliche Frucht sowie die drüsenlosen Blätter unterscheidet. Der im Gebiet des Mittelmeeres heimische, dort überall als Obstbaum angepflanzt und häufig verwildert vorkommende Granatapfelbaum ist eine sommergrüne Holzart mit wechselständigen oder (an den Kurztrieben) gebüßelten, länglichlanzettförmigen ganzrandigen hellgrünen Blättern von höchstens 9 cm Länge. Die endständigen, einzeln oder zu 2—3 in Trugdolden stehenden großen Blüten haben einen glöckigen lederartigen Kelch, der sammt dem darin eingewachsenen Fruchtknoten dunkelscharlachroth ist, eine 5—7blättrige hell scharlachrothe Blumenkrone, viele rothe Staubgefäße mit goldgelbembeutel und einen fadenförmigen Griffel. Frucht kugelig, von der Größe eines Apfels, vom stehenbleibenden vergrößerten Kelchsaume gekrönt, mit lederartiger, außen röthlichgrüner, zuletzt unregelmäßig aufberstender Schale, inwendig durch eine quere Haut in eine obere (größere) und eine untere (kleinere) Abtheilung geschieden, welche beide durch senkrechte Häute in mehrere Kammern abgetheilt sind. Die an diesen Scheidewänden sowie im Grunde der unteren Abtheilung angehefteten überaus zahlreichen, gebogen stehenden und die Kammern zur Gänze anfüllenden Samen haben eine saftige, angenehme säuerlich-süß schmeckende, glasartig durchscheinende, durch gegenseitigen Druck kantige Fleischnülle vor meist purpurrother, selten gelber oder weißer Farbe, welche den eigentlichen genießbaren Theil der Frucht bildet. Der in verschiedenen Sorten angebaute Granatapfelbaum,

welcher wegen seiner prächtigen (in Gärten auch gefüllt vorkommenden) Blumen ein beliebtes Ziergehölz in Südeuropa geworden ist und anderwärts in Kübeln als solches cultivirt wird, bildet meist einen kleinen krummschäftigen 3 bis 4 m hohen Baum und erreicht nur im Westen der Mittelmeerrzone (so in Spanien und Nordafrika) die Größe unserer Apfelbäume. Die wilde oder verwilderte, an felsigen bebuchten Abhängen und in Heden (noch in Südtirol und in der Schweiz) vorkommende Pflanze ist meist ein sparrig verästelter Strauch mit dornspitzigen Zweigen und kleinen ungenießbaren Früchten. Der Granatapfelbaum, dessen junge Blätter braunroth gefärbt sind, besitzt eine glatte braune Rinde und ein helles gelblichweißes Holz. Er macht gern von selbst Abseuer und Wurzelsprossen, blüht im Juli und August (in Spanien schon im Juni) und reist die Frucht im Spätherbst. Seine Samen keimen erst im zweiten Jahre nach der Aussaat. Wm.

**Punkt**, **anastatischer**, s. Distanzmeßer. Dr.

**Punktsaat**, s. Freisaat sub 4. St.

**Pupipara**, Puppengebärer, Lausfliegen i. Diptera (Charakteristik der Familien); vgl. a. Eproboscidae, Hippoboscidae. Hschl.

**Puppe**, *pupa*, s. Insecten und Chrysalis. Puppenwiege, vgl. Brutgang. Hschl.

**Purgas**, Schneestürme in Kamtschatka. Gfm.

**Purpurbock** (*Purpuricenus*), s. Cerambycinen. Hschl.

**Purpurin**,  $C_{14}H_8O_2$ , findet sich im Krapp neben Alizarin und läßt sich aus diesem durch directe Oxydation mit Braunstein und Schwefelsäure darstellen. Purpurin krystallisiert ganz wie Alizarin, sublimirt, löst sich in Alkalien und bildet unlösliche Purpurinlauge, welche sich zum Färben eignen. Bei der Oxydation gibt es Phtalsäure. v. Gn.

**Purpurreißer**, *Ardea purpurea* Linn., *A. purpurata*, *A. rufa*, *A. variegata*, *A. monticola*, *A. caspica*. — Bergreißer, Braunreißer, Zimmtreißer. — Ungar.: *bibor Gem*; böhm.: *Volavka červená*; poln.: *Czapla purpurowa*; croat.: *Rumena čaplja*; italien.: *Ranochiaja*. Der Purpurreißer gehört zur nämlichen Sippe wie der graue Reiher, ist merklich kleiner als dieser, dafür aber schöner und lebhafter gefärbt. Die Schopffedern wie der ganze Oberkopf sind schwarz; vom Schnabel gegen den Hinterkopf und auf beiden Halsseiten verlaufen schwarze Streifen. Rinn und Kehle weiß, Kopf- und Halsseiten zimmetrothbraun; Hinterhals und Nacken aschgrau, in ein dunkles Braun der übrigen Oberseite übergehend; auf den Schultern eine Federpartie bedeutend verlängert, rothbraun gefärbt; die am Vorderhalse lang flatternden Federn fast weiß, rostig überflogen, mit schwarzen Federspitzen; Flügeldeckfedern hell braunroth, nebst der ganzen Oberseite mit schwach grünlichem Schimmer überhaucht; Brust- und Bauchseiten purpurbraun mit schwachem Schimmer ins Röthliche; die übrige Unterseite sowie die Schwingen schwarz; Deckfedern am Rande der Handflügel und die unteren Flügeldeckfedern

zimmetroth, rostig überhaucht; Auge orange-gelb; Schnabel wachsgelb, grünlich überlaufen; Ständer röthlichgelb, gegen die Zehen zu schwärzlichbraun. Die Länge beträgt durchschnittlich 90—95, die Breite 130—140, Fittiglänge 36—40 und die Schwanzlänge 12 bis 14 cm.

Das Jugendkleid zeigt nicht so mannigfaltige Abwechslung in der Färbung, ist vorherrschend rostroth, unterseits mit weißlichen Federstäben. Die ganze Figur indes ist so charakteristisch, daß ein im Jugendkleide oder in den verschiedenen Übergängen stehender Purpurreiher nicht leicht mit einem anderen verwechselt werden kann.

Das Verbreitungsgebiet des Purpurreihers ist ein enorm großes; er findet sich fast in ganz Afrika, im ganzen mittleren und südlichen Asien und in einem sehr großen Theile von Europa. Zu den Mittelmeerländern, im südlichen Rußland, in Ungarn, Galizien und Holland ist er auch als Brutvogel nicht selten. Die anderen Länder von Mitteleuropa besucht er fast ohne Ausnahme am Zuge sowohl im Frühjahr als im Herbst. Er zieht vereinzelt oder paarweise, mitunter auch in Gesellschaft anderer Reiherarten, mit besonderer Vorliebe bei dichtem Nebel oder zur Nachtzeit. Da er nur wenig Lärm macht, wird er in vielen Fällen gar nicht bemerkt. Selbst an solchen Stellen, wo er sich zu einem temporären Aufenthalt niederläßt, macht er sich nur wenig bemerkbar. Seine Nahrung sucht er in der Morgenfrühe oder am späten Abend, oft auch bis tief in die Nacht hinein. Untertags sitzt er still und ruhig in seinem Versteck, welches er nicht gerne verläßt, aber immer scharf beobachtet, was um ihn her vorgeht. Eine zufällige ungefährliche Beunruhigung weiß er recht wohl von einer wirklichen zu unterscheiden, läßt einen Landmann oder Fischer ruhig an sich vorübergehen, sucht dagegen möglichst eine entfernte Dichtung im Schilfe zu erreichen und sich in den niedrigen Schilfblättern zu drücken, sobald er den Jäger mit seinem Hunde bemerkt.

Die Ankunft des Purpurreihers erfolgt gewöhnlich etwas später als jene des grauen Reiher, so um Mitte Mai herum. Der Aufenthalt in den einzelnen Durchzugsgebieten hängt sowohl von der Windrichtung als von dem Vorhandensein der genügenden Nahrung ab. Der Rückzug des Purpurreihers fällt in die Monate September und October und wird entweder vereinzelt oder in größerer Gesellschaft ausgeführt. Bei günstigem Wetter machen die Wanderer gerne an geeigneten Plätzen kürzere oder längere Rastepausen. Treten starke Stürme ein, so werden häufig solche Durchzügler in Gegenden verschlagen, in denen sie sonst nie bemerkt werden.

Zu Lebensweise, Nahrung, Ehe- und Familienleben ähnelt der Purpurreiher so sehr den ihm nahe verwandten anderen Reiherarten, daß wir der Kürze halber auf das dort Gesagte hinweisen können.

**Fürsch**, die, und fürschen, f. Birsch, birschen.

**Püschel** Alfred, geb. 2. Februar 1821 in Zerbit, geb. 25. Juni 1875 in Dessau, besuchte das Gymnasium zu Zerbit, trat 1840 in die Forstlehre und studierte sodann vom Herbst 1842 ab 1½ Jahre an der Forstakademie Neustadt-Eberswalde. Seine dienstliche Laufbahn begann Püschel als Revierjäger im Anhalt'schen Forstdienste und bewies bei der im Jahre 1848 von ihm ausgeführten Einrichtung des Redlitzer Forstreviers solches Geschick, daß er vorzugsweise mit Vermessungen und Betriebsregulierungen beschäftigt wurde. 1850 Forstcommissär bei der Regierung in Dessau, 1859 Forstinspector, bei der Organisation des Anhalt'schen Forstwesens im Jahre 1872 Forstinspector im Collegium zu Dessau, 1873 erhielt er den Titel „Forstath“ mit Stimmrecht in der Regierung, Abtheilung für Domänen und Forste.

Erfinder einer Baumteufelkluppe, hochverdient um die Förderung des Forsteinrichtungswesens in seinem engeren Vaterland.

Schriften: Kurzgefaßte Forstencyclopädie. Ein Hand- und Taschenbuch mit Hilfstafeln für Forstaxatoren, Winkelmesser und Planimeter, Forstgeometer und Forstwirte sowie Waldbesitzer, Bautechniker, Landwirte, Auseinandersezungsbeamte, Geometer, erste Ausgabe 1860, neue Ausgabe mit Hilfstafeln, zur Reduction der preussischen in metrische Maße, vermehrt, 1872; Taschenbuch für Forstwirte und Holzhändler, 1860; die Forsteinrichtung oder Vermessung und Eintheilung der Forste, Ausarbeitung von Wirtschaftsplänen und Ertragsberechnung, 1869; die Baummessung und Inhaltsberechnung nach Formzahlen und Massentafeln nebst Zusammenstellung der über die Formzahlen der Waldbäume vorliegenden Erscheinungen. 1871.

Schw.

**Pute**, f. Schmerle (1. Art.).

Häc.

**Puharbeiten**, f. Verpuß.

Fr.

**Pußen; Puhwerkzeuge** (Puzlappen, Puzschüre, Puzstoch), f. Jagdfeuerwaffen. v. Ne.

**Puzzolane** ist ein Thonerdesilicat, das in Pulverform gewöhnlichem Kalkbrei zugegeben, demselben die charakteristische und wertvolle Eigenschaft ertheilt, unter Wasser zu erhärten (hydraulischer Kalk).

v. Gn.

**Puzzolanerde** ist ein staubförmiger Körper von grauer, brauner oder schwarzer Farbe, enthält vorwiegend Thon, Kalk- und Kieselerde und gibt mit Kalk gemischt einen schnell erhärtenden Mörtel. Zur Mörtelbereitung werden 1 Theil Kalk und 2 Theile Puzzolanmehl oder 4 Theile Puzzolan, 4 Theile Sand und 3 Theile Luftkalk genommen.

Fr.

**Pygaera bucephala**, f. Phalera bucephala.

Hschl.

**Pygidium**, f. Aftersdecke, Aftersgriffel. Hschl.

**Pyralidina**, Zünsler, Familie der Ordnung Lepidoptera (f. d.), mit der forstlich wichtigen Gattungen Dioryctria (f. d.) und Phycis (f. Phycidae).

Hschl.

**Pyramidenpappel**, von eigentlicher forstlicher Bedeutung nicht und daher nur ausnahmsweise Gegenstand des Waldbaus (f. Pappel-erziehung, Dreipflanzung sub 2, Flugsaundkultur 1, d.).

Gt.

**Pyramidenschnitt**, f. Beschnitten. Gt.



**Pyrethrum corymbosum** Willd., doldentraubiges Bertramskraut, verbreitete, ausdauernde Waldpflanze aus der Familie der Korblüthler (Compositae). Stengel aufrecht, bis 1 m hoch werdend, gefurcht, einfach, nur oberwärts in gleichhohe, je ein Blütenkörbchen tragende Äste getheilt. Blätter wechselständig, fiedertheilig, weichflaumig; Fiedern der unteren Blätter nochmals fiedertheilig, alle Abschnitte spitz gesägt. Blütenkörbchen mit halbkugliger, aus dachziegeligen braun geränderten Schuppen bestehender Hülle, mit weißen ausbreiteten zungenförmigen Strahl- und gelben Scheibenblüthen. Schließfrüchtchen mit einem häutigen Krönchen begabt. Häufig in lichten Laubwäldern, auf bebauten Hügeln, in bergigen Gegenden Mitteleuropas, besonders auf Kalkboden. Blüht im Juni und Juli. Wm.

**Pyrgita** Chr. L. Brehm, Gattung der Familie Fringillidae, Finken, f. d. u. Syst. d. Ornithologie. In Europa nur eine Art: *P. petronia* Linné, Steinperling, f. d. E. v. D.

**Pyrheliometer**, Instrument zur Messung der von der Sonne zugestrahnten Wärme, wie das Heliometer, Actinometer, Bolometer u. Gkn.

**Pyridin**,  $C_4H_5N$ , wird aus dem Knochenöl (Dippel's Öl) durch Ausziehen mit Schwefelsäure, Eindampfen und Destillation des Rückstandes mit Kalilauge gewonnen. Es ist das erste Glied einer Reihe homologer Basen. Pyridinbasen finden sich auch in geringer Menge im Steinkohlentheer und treten als Spaltungsproducte der meisten Pflanzenalkaloide, namentlich der Chinaalkaloide, des Nicotins, des Verberins u. a. beim Erhitzen mit Alkalien oder bei deren Oxydation auf. Es löst sich in Wasser, bildet mit Säuren gut krystallisierende Salze und besitzt einen äußerst intensiven, charakteristischen Geruch. v. Gn.

**Pyrogallussäure**,  $C_6H_3(OH)_3$ , entsteht bei der trockenen Destillation der Gallussäure, die sich dabei in Pyrogallussäure und Kohlenensäure spaltet. Perlmutterglänzende, bitter schmeckende, bei 143° schmelzende und bei 210° sublimierbare Krystallblättchen, die sich in Wasser, Alkohol und Aether leicht lösen. Die Lösung reducirt rasch Gold- und Silbersalze und absorbiert mit Alkalien versetzt sehr begierig Sauerstoff, wobei sie sich dunkel färbt. Verwendung findet die Pyrogallussäure in der Photographie und in der Gasanalyse zur Absorption des Sauerstoffs. v. Gn.

**Pyrol**, der, f. Goldamjel. E. v. D.

**Pyrola** L., Birnkrant, Hauptgattung der nach ihr benannten, mit den Heidegewächsen (Ericaceen) nahe verwandten kleinen Familie der Pyrolaceen, deren Arten insgesammt verbreitete, einen kräftigen humosen Boden charakterisierende, immergrüne ausdauernde Waldkräuter sind. Wurzelstock kriechend, Blätter rund oder eiförmig, gestielt, meist grundständig, Büschel oder Rosetten bildend; Stengel einfach, nackt oder beschuppt; Blüten verschieden angeordnet, aus 5 kleinen Kelch- und viel größeren am Grunde zusammenhängenden Blumenblättern bestehend, mit 10 Staubgefäßen und einem oberständigen von einem säulenförmigen Griffel

gekröntem Fruchtknoten, aus dem eine von den verwelkten Blumenblättern umhüllte 10fächerige sich mit Spalten öffnende, vielkammerige Kapselform entsteht. — Das rundblättrige Birnkrant, *P. rotundifolia* L. Blätter in lockerem aufrechtem Büschel, langgestielt, eiförmig bis verkehrt-eiförmig, leicht gefeibt, glänzend hellgrün; Stengel 15–30 cm hoch, unten beschuppt, in eine nickende Traube weißer sternförmig-glockiger Blüten auslaufend, welche lineal-lanzettliche spitze Kelchzipfel und einen langen abwärts geneigten und gebogenen Griffel besitzen. Häufig auf moosigem steinigem Waldboden an schattigen Stellen, besonders in Gebirgsgegenden. — An ähnlichen Orten finden sich, doch seltener das mittlere und das kleine Birnkrant, *P. media* Sw. und *P. minor* L. Ersteres unterscheidet sich von den rundblättrigen durch breitgeflügelte Blattstiele, letzteres durch kleinere glockige röthlich angehauchte Blüten in dichter Traube. Nur in Nadelwäldern auf schattigem, moosigem Boden kommen vor: das grünblumige Birnkrant, *P. chlorantha* Sw. mit runden oder verkehrt-eiförmigen, fast ganzrandigen dunkelgrünen Blättern in Rosette und halbkugligen nickenden grünlichweißen Blüten in lockerer Traube, und das einblütige Birnkrant, *P. uniflora* L., mit verkehrt-eilanzettförmigen gefeibten Blättern und meist nur fingerhohem nacktem Stengel, der eine einzige nickende sternförmig-glockige grünlichweiße Blüte trägt. Die gemeinste Art ist das einseitsträubige Birnkrant, *P. secunda* L., dessen lockere Büschel bildende ziemlich langgestielten Blätter eiförmig-spitz und gesägt sind und dessen glockige grünlichweiße Blüten in einer nickenden Traube bloß nach einer Seite gewendet stehen, die seltenste das doldenblütige Birnkrant, *P. umbellata* L. (Chimophila umb. Nutt.), dessen Stengel an der unteren Hälfte mit keilig-lanzettförmigen gesägten quirlständigen Blättern besetzt ist, während die radförmigen hell rosenrothen Blüten an seiner Spitze eine Trugdolde bilden. Diese Art kommt hin und wieder in Nadelwäldern vor, erstere allenthalben in Laub- und Nadelwäldern. Alle Birnkräuter blühen im Juni und Juli. Wm.

**Pyroxen** oder Augit krystallisiert monoklinisch. Dst kommt die Combination P (schiefes Augitprisma)  $\infty$  P (Protoprisma)  $\infty$  P  $\infty$  (Klinopinakoid)  $\infty$  P  $\infty$  (Orthopinakoid) (Fig. 616) vor. Zwillinge mit der Zu-

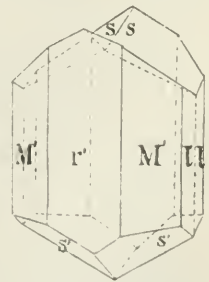
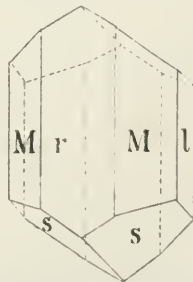


Fig. 616. Pyroxen (Augit).

Fig. 617. Pyroxen.

$P(s) \infty P(M) \infty P(r)$ . Zwillingstrüffel nach  $\infty P \infty P(r)$

Sammenetzungsfäche  $\infty F \infty$  sind häufig (Fig. 617); dieselben haben einwärts sprin-  
gende Kanten, wodurch sie sich leicht von den  
Hornblendenbeiwillingen (s. d.) unterscheiden lassen.  
Der Pyroxen steht in seiner Zusammenetzung  
der Hornblende, die in ihrer reinsten Form als  
ein Magnesiumsilicat,  $MgSiO_3$ , anzuziehen ist,  
sehr nahe, ist aber beinahe völlig frei von  
Alkalien; der Gehalt an Thonerde macht selten  
mehr als 4—6% aus; Kalkerde ist dagegen in  
der Regel in weitans größerer Menge vor-  
handen. Als Varietäten des Pyroxens mögen  
Salit, Malafolith, Diopsid, Kalkolith, Fassit  
und der dunkelgrüne oder schwarze gemeine  
Augit namhaft gemacht werden. Der Pyroxen  
unterscheidet sich in Bruchstücken von der Horn-  
blende durch die geringere Spaltbarkeit. Härte  
= 5—6, Spec. Gew. = 2.9—3.5. Mitunter  
kommt er durchsichtig vor, gemeinhin ist er  
aber undurchsichtig; außer grün und schwarz  
ist er auch grau und braun gefärbt. Vor dem  
Löthrohr und gegen Säuren verhält sich Pyroxen  
wie Hornblende. Pyroxen ist ein sehr ver-  
breiteter Mineral und ist namentlich ein wich-  
tiger Gemengtheil vieler und bedeutenden  
Massen vorkommender Felsarten; so findet er  
sich in Melaphyr, Diabas, Nephelinsfels, Dolerit,  
Anamesit, Basalt und in Augitgesteinen. Bei  
der Verwitterung geht aus dem Pyroxen unter  
Verlust von Magnesia und Kalk gewöhnlich eine  
zerreibliche grüne Masse, die „Grünerde“, her-  
vor, welche von wechselnder Zusammenetzung,  
aber immer reich an Kieselsäure ist. Was von  
der primären Magnesia und Kalkmenge des  
Mutterminerals nicht durch das Wasser ent-  
führt wird, findet sich der Grünerde meist als  
Carbonat beigemischt. Bei fortgesetzter Ein-  
wirkung der Atmosphärien bildet sich schließ-

lich aus der ursprünglichen Pyroxensubstanz ein  
eisenreicher Thon, ähnlich wie bei der Horn-  
blende. v. D.

**Pyroxylin** (Trinitrocellulose, Schießbaum-  
wolle),  $C_6H_7(NO_2)_3O_5$ , wird dargestellt, indem  
man wohlgereinigte Baumwolle einige Minuten  
mit einem Gemische aus concentrirter Salpeter-  
säure und Schwefelsäure in Berührung läßt,  
hierauf sorgfältig mit kaltem Wasser auswäscht  
und bei einer  $100^\circ$  nicht übersteigenden Tem-  
peratur trocknet. Die Form der Baumwolle  
ändert sich dabei nicht, wohl aber fühlt sie sich  
rauh an und hat ihre Elasticität verloren. Bei  
längerem Lagern, namentlich bei Gegenwart  
von Feuchtigkeit, erleidet sie eine Zersetzung,  
bei welcher häufig Selbstentzündung eintritt.  
In einem Gemisch von Alkohol und Ather  
sowie in Essigäther löst sich das Pyroxylin.  
Durch Wasserstoff in statu nascendi wird die  
Schießbaumwolle wieder in gewöhnliche Baum-  
wolle übergeführt. Ihre Verwendung als Er-  
satzmittel des Schießpulvers hat sich bei Ge-  
schossen nicht bewährt, wohl aber eignet sie sich  
sehr gut als Sprengmittel, wobei 1 Gewichtst-  
heil Schießwolle 6—11 Gewichtstheile Schieß-  
pulver ersetzt. v. Gu.

**Pyrrhcorax** Cuvier, Gattung der Fa-  
milie Corvidae, Raben, s. d. u. Syst. d. Ornitho-  
logie. In Europa zwei Arten: *P. alpinus*  
Linné, Alpenohle, und *P. graculus* Linné,  
Alpenkrähe, s. d. C. v. D.

**Pyrrhula** Cuvier, Gattung der Familie  
Fringillidae, Finken, s. d. u. Syst. d. Ornitho-  
logie. In Europa zwei Arten: *P. major* Chr.  
L. Brehm, nordischer Gimpel, und *P. euro-  
paea* Vieillot (var. minor), mitteleuropäi-  
scher Gimpel, s. d. C. v. D.

## Q.

**Quäcke**, die, Instrument zum Nachahmen  
des Klagelauts des Hais, mit welchem man  
Hauzeng, vorzugsweise Füchse anreizen kann,  
s. Haisquäcke. Beststein, Hb. d. Jagdwissen-  
schaft, I., 3, p. 733. C. v. D.

**Quackel**, die, s. Wachtel. C. v. D.

**Quacken**, verb. intrans. und trans., die  
Quäcke (s. d.) handhaben. „Er (der junge Jäger)  
muß . . . einen Fuchs zu quacken lernen.“ C. v.  
D. Heppel, Aufricht. Lehrprinz, p. 230. — Groß-  
topff, Weidewerkslexikon, p. 221. — Sanders,  
Wb. II., p. 611. C. v. D.

**Quackente**, die, s. Schellente. C. v. D.

**Quackier**, der, s. Bergfink. C. v. D.

**Quackreißer**, der, s. Nachtreißer. C. v. D.

**Quadermauerwerk** wird beim Hochbau  
nur in beschränktem Umfange angewendet, findet  
aber beim Brückenbau, dann bei den forstlichen  
Betriebsbauten vielseitig statt. Beim Zusammen-

setzen der einzelnen Werkstücke gelten rücksicht-  
lich des Verbandes im großen und ganzen  
dieselben Grundsätze wie für das Ziegelmauer-  
werk. Auch beim Quadermauerwerk darf keine  
Fuge auf eine andere treffen und soll die Über-  
greifung der einzelnen Werkstücke mindestens  
15 cm betragen. In einer und derselben Lage  
müssen alle Quader von gleicher Höhe sein;  
desgleichen ist es zweckmäßig, wenn der Höhen-  
unterschied der einzelnen Schichten kein auf-  
fällig groß ist. Die Ecksteine müssen in beide  
Mauern möglichst tief eingreifen. Vor dem  
Verlegen wird auf die Lagerfugen eine Mörtel-  
oder Cementschicht aufgetragen und sollen die  
Steine, wenn sie bereits auf die Mörtelschicht  
gestellt worden sind, nicht mehr verschoben oder  
nenerlich abgehoben werden. Sodann werden  
die Stoßfugen mit einem dünnen Mörtel (Guß-  
mörtel) ausgegossen, während die äußeren

Fugen nach vollständiger Überarbeitung der Aufsichtsflächen mit Cement oder Kitt sorgfältig zu verstreichen sind.

Wo ein Verschieben der Werkstücke, wie beispielsweise bei Gewölb- und Futtermanern, Klauensäumen u. s. w. zu befürchten ist, werden zur Erhöhung des Zusammenhanges die einzelnen Quaderstücke beim Verlegen mittelst Klammern verbunden, welche in den Stein eingelassen und mit Blei vergossen werden. Anstatt der Klammern werden auch Döbeln aus Eisen, Bronze oder von hartem Holze in gerader oder in der Form des Schwalbenschweifes verwendet. In gleicher Weise werden auch die übereinandergestellten Quadern verbunden, wenn nicht eine noch innigere Verbindung in der Weise hergestellt werden soll, daß man die Steine selbst durch eingearbeitete Vor- und Nachsprünge in einander eingreifen läßt.

Mitunter werden die Quadern an der Außenseite un bearbeitet gelassen; in diesem Falle springen selbe dann weit vor, während die Fugen sehr vertieft erscheinen; eine derartige Mauerung bezeichnet man als Bossage oder Rustic. Die Werkstücke nennt man auch Spiegelquadern, wenn die äußeren Quaderflächen vom Umfange gegen die Mitte zu eine Abschürfung erhalten. Fr.

**Quadersandstein, s. Sandstein. v. D.**

**Quadersteine,** Werkstücke oder Hausteine heißen jene Steine, denen durch Bearbeitung eine regelmäßige Gestalt gegeben wurde. Quadern können aus allen Steinen erzeugt werden, nur ist das Zubauen und Bearbeiten bei sehr harten Steinen schwierig und kostspielig. Die Quadern finden als Verkleidung oder Fundament beim Hochbau, dann beim Wasser- und Brückenbau vielseitige Anwendung. Die Dimensionen sind der Beschaffenheit des Materiales anzupassen. Für vorzügliches Material gilt als Maximalsatz die fünffache Höhe als Länge und die dreifache Höhe des Steines als Breite. Für Quadern aus weicherem Material genügt die dreifache Höhe als Länge und die zweifache Höhe als Breite. Bei ungünstigen Verhältnisseverhältnissen sind den Werkstücken keine zu großen Dimensionen zu geben.

Für das Brechen und rohe Behauen kann per Cubikmeter Quadern veranschlagt werden:

- a) aus weichem Sandstein, Mergel u. dgl. in Stücken bis 0.3 m<sup>3</sup> . . . . . 3.5 Tagelöhnen
  - " " von 0.3 bis 0.6 m<sup>3</sup> . 4.2 "
  - b) aus hartem Gestein in Stücken bis 0.3 m<sup>3</sup> . . . . . 4.5 "
  - " " von 0.3 bis 0.6 m<sup>3</sup> . 5.0 "
  - c) aus sehr hartem Gestein in Stücken bis 0.3 m<sup>3</sup> . . . . . 5.5 "
  - " " von 0.3 bis 0.6 m<sup>3</sup> . 6.5 "
- Eine sorgfältigere Zurichtung der Stoß- und Lagerfugen erfordert per Cubikmeter bei weichem Gestein . 3.0 Steinmetztagelöhnen  
 " hartem . 5.0 "  
 " sehr hartem Gestein 7.0 "

Bei Erzeugung von Quadern aus Findlingsteinen erheischt der Cubikmeter 3.0 bis 5.0 Tagelöhnen. Fr.

**Quadratmaß,** daselbe wie Flächenmaß, s. Metermaß. Fr.

**Quadratpflanzung** oder **Gebiertpflanzung,** s. Verband. St.

**Quadratverband,** s. Verband. St.

**Qualifikationsstabellen,** s. Eigenschafts- ausweis. v. Gg.

**Qualitätsklasse** ist entweder gleichbedeutend mit Bonitätsklasse für den Standort und Bestand (s. Bonitierung) oder bezeichnet die Güte- bzw. Wertklasse, in welche das Holz nach Erreichung bestimmter Dimensionen oder Beschaffenheit eintritt. Im allgemeinen hängt die Wertsteigerung des Holzes vom Standorte und von dem Eintritte eines höheren Alters ab, wird aber selbstverständlich auch durch eine zweckentsprechende Bestandsbegründung und Erziehung bedingt. Gewöhnlich steht Holz in einer höheren Wertklasse, welches sich durch Astreinheit, Gleichmäßigkeit, Engringigkeit und größere Dauer auszeichnet. Die Preishöhe in den einzelnen Qualitätsklassen wird durch die Abjagsverhältnisse bestimmt. Nr.

**Qualitätsziffer** kann man (nach Preisler) den ertekostenfreien Preis der Masseneinheit nennen. Um die Qualitätsziffer zu bestimmen, muß man vom Bruttoerlös für 1 Festmeter den darauf fallenden Betrag an Erntekosten abziehen. Man bezeichnet die Qualitätsziffer mit q oder Q.

**Qualitätszuwachs** nennt man die Erhöhung des Preises der Masseneinheit bei im allgemeinen sich gleichbleibenden Holzpreisen, dadurch, daß stärkere Sortimenten gewöhnlich besser bezahlt werden und auch geringere Erntekosten beanspruchen als schwächere Sortimenten. Zur Bestimmung des Qualitätszuwachses ist es nöthig, den ertekostenfreien Preis des Festmeters verschiedener Sortimenten zu gleicher Zeit, die Qualitätsziffer (s. d.), zu ermitteln. Braucht ein schwächeres Sortiment n Jahre, um in die Classe des stärkeren Sortimentes einzurücken und ist jetzt der ertekostenfreie Festmeterpreis des ersteren q, derjenige des letzteren aber Q, so beträgt offenbar der Qualitätszuwachs des Festmeters innerhalb n Jahren: Q - q.

Der Qualitätszuwachs wird im wesentlichen durch die Abjagsverhältnisse bedingt. Nähern sich die Sortimenten den gesuchtesten Dimensionen, so bilden deren Qualitätsziffern eine steigende Reihe mit oft erheblichen Sprüngen, ist dagegen diese vorteilhafteste Grenze überschritten, so tritt an Stelle der steigenden Reihe bald eine fallende.

Der Qualitätszuwachs kommt am meisten im Nutholzwalde zur Geltung. Mit zunehmendem Alter und zunehmender Stärke vermindern sich nicht nur die Erntekosten und steigt der Nutholzansatz — das Nutholzprocent — überhaupt, sondern nehmen auch die wertvolleren und besser bezahlten Sortimenten einen größeren Theil der Bestandsmasse in Anspruch. Im Brennholzwalde zeigt sich namentlich der Qualitätszuwachs zu den Zeitpunkten, wo das Reifholz zum Theil in das Knüppelholz und letzteres wieder in das Scheitholz übertritt. So lange hier der Antheil des Derbholzes an der Gesamtmasse noch wächst, wird ein Qualitätszuwachs zu verzeichnen sein.

Es ist rätlich, nicht nur den Hauptbestand, sondern auch den Zwischenbestand nach seinem Qualitätszuwachs zu befragen. Die Kenntnis des Qualitätszuwachses ist für die Bestimmung des finanziellen Umtriebes von großer Bedeutung, weil der Qualitätszuwachs den Umtrieb noch erhöhen kann, wenn der Massenzuwachs schon sinkt. Je feiner sortirt die Hölzer verkauft werden, um so bessere Unterlagen bekommt man für die Beurtheilung des Qualitätszuwachses. Dabei darf jedoch die ortsübliche Gewohnheit der Käufer nicht aus dem Auge gelassen werden, weil sonst leicht eine Preisschädigung eintreten kann. Einfache Zwischenrechnungen machen es möglich, beiderlei Umformungen zu genügen. Der Qualitätszuwachs sinkt öfters nicht nur auf Null herab, sondern wird auch nicht selten negativ. Bestände mit negativem Qualitätszuwachs müssen schleunigst vor die Axt gebracht werden. Hr.

**Qualitätszuwachsprocent** ist der procentuale Ausdruck für die jährlich erfolgende Wertsteigerung der stärkeren Sortimente gegenüber den schwächeren bei im allgemeinen sich gleich bleibenden Holzpreisen. Hat man zu derselben Zeit den ertelkostenfreien Preis der Masseneinheit (Qualitätsziffer) des schwächeren Sortiments zu  $q$  gefunden, während derselbe im stärkeren Sortiment auf  $Q$  sich bezieht, und beträgt der Zeitraum, welcher zum Uebertritt des schwächeren Sortiments in das stärkere, besser bezahlte erforderlich ist, im Mittel  $n$  Jahre, so ist der Qualitätszuwachs  $Q - q$  und das Qualitätszuwachsprocent — nach Analogie der Entwicklung beim Massenzuwachsprocent (f. d.)

$$= \left( \sqrt[n]{\frac{Q}{q}} - 1 \right) 100$$

$$\text{und bezw. näherungsweise} = \frac{Q - q}{Q + q} \times \frac{200}{n}$$

Werden von einer gewissen Stärke an die Sortimente nicht mehr höher bezahlt als die vorhergehenden schwächeren oder sinken sie diesen gegenüber sogar im Preise, so wird das Qualitätszuwachsprocent entweder gleich Null oder negativ. Hr.

**Qualmsfeuer**, f. Rauchfeuer. Hschl.

**Quantitätszuwachs**, f. Massenzuwachs. Hr.

**Quantitätszuwachsprocent**, f. Massenzuwachsprocent. Hr.

**Quappe**, f. Aalquappe Hschl.

**Quarkringel**, f. rothrückiger Würger. E. v. D.

**Quarren**, verb. intrans. „Quarren nennt man den tieferen schnarrenden Ton, welchen die Waldschnepfe auf dem Frühjahrsstriche zwischen dem Pfst hören läßt.“ Hartig, Lexikon II. Auflage, p. 402. — Bechstein, Hb. d. Jagdwissenschaft I., 2, p. 403. — Winkell, Hb. f. Jäger II., p. 174. — Hoffmann, Waldschnepfe, p. 25. — Sanders, Wb. II., p. 486. Vgl. quiben, quozen. E. v. D.

**Quarkformation** werden die Ablagerungen des Diluviums und Alluviums in ihrer Gesamtheit genannt. v. D.

**Quarkfäschen**, das, Bezeichnung für einen jungen Haken, welcher etwa den vierten Theil der normalen Stärke erreicht hat. Diezel, Niederjagd, II., p. 38. E. v. D.

**Quartier** (Natural-) und Quartiergelder, f. Besoldung. v. Gg.

**Quartier**, als Abtheilung im Kamp, f. v. v. „Feld“, f. Kamp sub 9. Gt.

**Quarz**, wohl das häufigste Mineral, krystallisiert hexagonal. Die gewöhnlichste unter allen Quarzformen ist die Combination Grundpyramide und Prisma ( $P \infty P$ , Fig. 617), eine Form, welche (da die Pyramide  $P$  häufig ungleich ausgedehnt ist) auch aufzufassen ist als eine Verbindung der Pyramide mit dem Rhomboeder und Gegenrhomboeder ( $P.R. - R$ , Fig. 618);  $\infty P$  ist in der Regel horizontal gestreift. — Die Krystalle finden sich ein- und aufgewachsen, von mikroskopischer Kleinheit bis

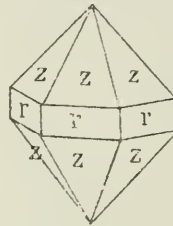


Fig. 618. Quarz.  
 $r = \infty P$ ;  $z = P$ .

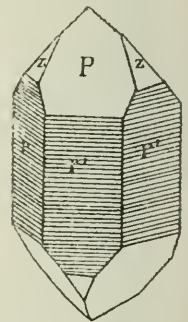


Fig. 619. Quarz.  
 $r = \infty P$ ;  $z = -R$ ;  $P = R$ .

zu mehr als Klafterlänge; sie sind nicht selten auffallend verzerrt. Außerdem kommt Quarz krystallinisch körnig bis dicht (oder kryptokrystallinisch), steingelig bis faserig vor; er ist häufig pseudomorph nach sehr vielen Mineralien, ebenso häufig als Verfeinerungsmittel. Sehr unvollkommen spaltbar nach  $R$  und  $\infty P$ ; Bruch muschelig bis uneben, zum Theil, besonders bei den kryptokrystallinischen Spielarten auch splinterig; spröde. Härte = 7; spezifisches Gewicht (wenn ganz rein) = 2.654. — Farblos und wasserhell, weiß oder durch kleine Beimengungen sehr verschieden gefärbt; Glasglanz, auf Bruchflächen oft Fettglanz; durchsichtig bis undurchsichtig. Durch Reiben wird der Quarz elektrisch. Er besteht aus Kieselsäureanhydrid  $SiO_2$ ; vor dem Löthrohr unschmelzbar, nur im Qualgasgebläse schmelzbar. Wird von Flußsäure aufgelöst, von heißer Kalilauge nur wenig angegriffen.

Man unterscheidet viele Spielarten:

Zu den krystallisierten oder krystallinischen Varietäten gehören: Bergkrystall, farblos oder wenig gefärbt, meist sehr durchsichtig; Amethyst, veilschönblau; Rauchquarz (Rauchtopas), rauchgrau; Citrin, weingelb; Morion, schwarz; Rosenquarz, sehr schön rosenroth; Eisenkiesel, durch Eisenoxydstänbchen braun bis roth gefärbt; Milchquarz (Fettquarz) sehr wichtige und verbreitete Spielart, weiß, undurchsichtig; Fraajem, lauchgrün durch win-

zige Einschlüsse von strahlsteinartiger Hornblende; Aventurin, in Folge seiner Sprünge und eingeschlossener Glimmerhäppchen gelb und 10th schillernd; Katzenauge, meist grünlich, enthält feine parallel zu einander gefagerte Aefelnadeln.

Dichte oder kryptokrystallinische Spielarten sind: Jaspis, enthält Thon in wechselnder Menge, hat meist bunte, lebhaftere Farben, roth, blau, gelb und braun, oft regelmäßig wechselnd Brandjaspis; Hornstein, grau, braun und anders (matt) gefärbt; kantendurchscheinend, gewöhnlich als Verfeinerungsmittel des Holzes auftretend; Chalcedon ist ein Gemenge von Quarz und Opalsubstanz, tritt traubig, nierenförmig oder stalaktitisch auf, weiß oder schön gefärbt; Untervarietäten sind Chrysopras, apfelgrün durch Nickel, Carneol, fleischroth, Plasma, lauchgrün, wird zu Gemmen verarbeitet, Heliotrop, lauchgrün mit blutrothen Pünktchen; Achat ist ein Gemenge der verschiedensten Quarzarten, besonders von Farbenvarietäten des Chalcedon, meist in regelmäßigen, oft dünnen Schichten abwechselnd und dabei Zeichnungen liehrend, die zu den Namen Festungs-, Trümmer-, Moosachat Veranlassung gegeben; beim Onyx wechseln schwarze und weiße, beim Sardonix rothe und weiße Schichten ab.

Der Quarz tritt theils selbst als Felsart (Quarzit), theils als wesentlicher Gemengtheil solcher auf, wie im Sandstein, Granit, Gneis und Quarzporphyr. Außerdem ist er das hauptsächlichste Material des Grund und Bodens vieler Landstriche.

Der Quarz erleidet in der Natur nur sehr geringe Veränderungen. In Wasser und Kohlensäure ist er unlöslich. Er zerfällt gewöhnlich nur durch mechanische Einwirkungen in kleinere, zunächst scharfkantige Bruchstücke, die erst mit der Zeit durch Bewegung in Wasserläufen oder im Meere abgerundet werden. Begünstigt wird sein Zerfall durch vielfach vorhandene Einschlüsse von Wasser und Kohlensäure (diese ist manchmal in flüssiger Form vorhanden) und winzigen Partikeln anderer Mineralien, auch dadurch, daß im Gestein die andere Mineralmasse zungen- oder keulenförmig in seine Substanz hineinragt. Für Salzlösungen ist der Quarz nicht unangreifbar, daher kommt es, daß man Pseudomorphosen nach Quarz von Rotheisen, Chlorit und Kalkspat findet.

**Quarzit** nennt man alle körnigen bis dichten Gesteine, die aus Quarz bestehen und in denen andere Mineralien nur in unbedeutender Menge auftreten. Sie sind weiß, grau oder durch Eisenoxyd röthlich gefärbt. Sind sie schieferig ausgebildet, was durch lagenweise vertheilte Glimmerblättchen hervorgerufen wird, so heißen sie Quarzitschiefer. Diese widerstehen der Zerstörung durch Atmosphärien, sobald sie ein festes, inniges Gefüge der Quarzförnchen besitzen, sehr kräftig und formen daher oft Felsrücken und Klippen und überschütten Bergabhänge mit einer großen Menge von Felsblöcken und kleineren Bruchstücken. Sie treten am häufigsten im Verein mit Glimmer-, Chlorit- und Thonschiefer auf.

**Quarzporphyr** (Felsitporphyr) besteht aus einer dicht erscheinenden (felsitischen) Grundmasse, in welcher Quarz- und Orthoklaszkrystalle und auch solche von Plagioklas oder Glimmer porphyrisch hervortreten. Der porphyrische Quarz zeigt stets die Neigung als Krystall, u. zw. in Pyramidenform aufzutreten; die Flächen des Prisma sind nur selten vorhanden. An vielen Quarzen sind aber alle Ecken und Kanten abgerundet, so daß dieselben die Krystallform nur andeutungsweise erkennen lassen; zerbrochene und daher theilweise von Bruchflächen begrenzte Körner sind auch zu beobachten. Der Feldspat (weiß oder röthlich) ist entweder Orthoklas oder ein dem Mikroklas nahestehender Plagioklas; auch er erscheint in Krystallform. Der Glimmer ist meist ein dunkler, oft eisenreicher Magnesiaglimmer; er tritt entweder in Gesellschaft von porphyrischen Quarzen und Feldspaten auf oder auch allein und dann in der Regel in größerer Individuenzahl. Die dichte Grundmasse des Quarzporphyrs ist vor dem Löthrohr ziemlich leicht schmelzbar, hat weißliche, gelbliche, graue, schwarze, meist aber rothe und braune Farben. Als Minerale erkennt man in derselben bei mikroskopischer Prüfung zunächst alle, auch als porphyrische Einsprenglinge vorkommenden Mineralien, außerdem noch Apatit, Zirkon, Anatas, Magnetit, Eisenglanz und Eisentiez; ferner Eisenhydroxyde, Bixit und andere Zersetzungsproukte, welche oft auch die Gesamtfarbe der Gesteine bedingen. Quarz und Orthoklas herrschen jedoch vor, eisenhaltige Mineralien fehlen nur wenigen, sehr helle Grundmassen besitzenden Porphyren.

Als typischer Quarzporphyr darf der vom Aetsberg bei Friedrichroda in Thüringen angesehen werden. Die chemische Zusammenetzung desselben ist wie folgt (in Procenten): Kieselsäure 69.11, Thonerde 11.43, Eisenoxyd 5.18, Eisenoxydul 0.62, Magnesia 0.03, Kalk 1.77, Natron 0.31, Kali 9.81, Wasser 0.67; außerdem Phosphorsäure 0.08, Titansäure 0.26, Kohlen-säure 1.21, Schwefel 0.02. Man darf jedoch aus dieser Analyse nicht folgern wollen, daß die Zusammenetzung anderer Porphyrvorkommnisse mit dem Aetsberger Porphyr große Ähnlichkeit zeigen müßten. Dies ist keineswegs der Fall, und namentlich unterliegt die Kalimenge, die für die Fruchtbarkeit des aus dem Gestein entstehenden Bodens von so großer Bedeutung ist, großen Schwankungen. 5 Proben anderer Herkunft zeigten z. B. folgende Kalimengen: 2.07, 4.27, 5.24, 5.30 und 8.52%.

Quarzporphyr findet sich an der Leme und bei Brilon in Westfalen, im Odenwald und Thüringewald, am Südrand des Harzes, im Umkreise von Halle und Leipzig, im Erzgebirge und in Schlesien. Er liebt es nach der Zusammenetzung seiner Grundmasse einen sehr verschieden gearteten Boden. Ist die Grundmasse sehr fest und quarzreich, so stellt der resultierende Boden der Hauptsache nach ein Hauptwerk scharfkantiger Gesteinsbruchstücke dar, welches nur wenige feinerdige Bestandtheile enthält. Ein solcher Boden gehört zu den ungünstigsten Waldböden, die vorkommen. Erheblich fruchtbarer sind dagegen diejenigen Ver-

müherungsböden, die aus Quarzporphyren entstehen, deren Grundmasse eine größere Menge leicht sich zerlegenden Plagioklase, die schon im Gestein zum Theil in Kaolin übergehen, enthält. Manche darunter sind sogar für Fichte und Buche sehr geeignet.

**Quarztrachyt**, s. Rhyolith.

**Quasmodogeniti**, s. Dauli. C. v. D.

**Quecksilber**, Hg = 200, kommt zuweilen gediegen vor (Almaden, Idria, Peru, Mexico), wird aber meist aus seiner Verbindung mit Schwefel, dem natürlich vorkommenden Zinnober, entweder durch Reductions- oder Röhrverfahren gewonnen. Es ist das einzige bei gewöhnlicher Temperatur flüssige Metall, das bei  $-40^{\circ}$  fest und hämmerbar wird. Bei  $330^{\circ}$  C. siedet es. Verwendung findet das Quecksilber zum Füllen der Barometer- und Thermometerrohre, zur Bereitung von Verbindungen mit anderen Metallen, die man Amalgame (Cadmiumamalgame zur Zahnplombe, Zinnamalgame zum Belegen von Spiegeln, Gold- und Silberamalgame zur Feuerverhinderung und Vergoldung zc.) nennt.

Das Quecksilber bildet mit Sauerstoff Oxydul- und Oxydverbindungen, von denen das Quecksilberoxyd, HgO, dargestellt durch Erhitzen von Quecksilber an der Luft oder durch Fällen von Quecksilberoxydösungen durch Kali, das wichtigste ist und als Arzneimittel (rothes Präcipitat) Verwendung findet. Von den Sauerstoffsalzen des Quecksilbers haben größere Bedeutung das salpetersaure Quecksilberoxydul, Hg<sub>2</sub>NO<sub>3</sub>, 2 H<sub>2</sub>O, und das salpetersaure Quecksilberoxyd, Hg(NO<sub>3</sub>)<sub>2</sub>, 4 H<sub>2</sub>O; ersteres wird in der Hutfabrication zum Weizen der Haare (Secretage) sowie als Quickwasser bei der Feuervergoldung, letzteres zur Herstellung von Knallquecksilber verwendet. Von den Haloidverbindungen sind das Quecksilberchlorür, Hg<sub>2</sub>Cl<sub>2</sub>, das Quecksilberchlorid, HgCl<sub>2</sub>, und das Schwefelquecksilber, HgS, zu nennen. Das Quecksilberchlorür ist ein wichtiges Arzneimittel (Kalomel), das Quecksilberchlorid (Sublimat) eines der heftigsten Metallgifte, welches als Arzneimittel und Antisepticum Verwendung findet. Durch Zusatz von Ammoniak zu Sublimatlösung wird das als Arzneimittel gebrauchte weiße Präcipitat, Hg<sub>2</sub>H<sub>2</sub>NCl, gefällt. Das Schwefelquecksilber (Zinnober) wird zur Darstellung von Quecksilber und in seinem reinen Vorkommen als Malerfarbe verwendet.

Als Erkennungsmittel für Quecksilberalze dienen folgende Reactionen: mit Schwefelwasserstoff geben sie einen schwarzen Niederschlag von Quecksilber-sulfid oder Quecksilber-sulfür; Alkalien bringen in Quecksilberoxydulsalzen einen schwarzen ans Quecksilberoxydul, in Quecksilberoxydsalzen einen gelben ans Quecksilberoxyd bestehenden Niederschlag hervor; lösliche Chloride und Chlorwasserstoffsäure geben mit Quecksilberoxydulsalzen einen weißen, mit Quecksilberoxydsalzen feinen Niederschlag; lösliche Jodide geben mit Quecksilberoxydulsalzen einen grünlichgelben, mit Quecksilberoxyd einen orangerothen Niederschlag.

Für Pflanzen und Thiere ist das Queck-

silber ein starkes Gift. Da es leicht verdunstet und in Dampfform ebenso schädlich ist, hat man sich zu hüten, Quecksilber in bewohnte Räume oder Gewächshäuser kommen zu lassen (Zerbrechen von Thermometern und Barometern).

v. G.

**Quecksilberbarometer**, s. Barometer. Dr.

**Quecksilber**, der, s. weiße Nachstelze. C. v. D.

**Queckenkrebs**, s. Flussskrebis. Hde.

**Quecksje**, die, s. Tafelerte. C. v. D.

**Quellung** der organischen Substanzen.

Dieselbe beruht darauf, daß die kleinsten Theile der organischen Substanzen, die Micelle, ein Anziehungsbestreben zum Wasser zeigen. Ist die Substanz trocken, so lagern die Micelle nahe an einander, bietet sich die Gelegenheit, aus der Luft oder aus liquidem Wasser Feuchtigkeit aufzunehmen, so treten die Wassertheile in die Micellarinterstizien, drängen die Micelle auseinander und rufen damit eine Quellung, eine Volumenvergrößerung hervor. Geht das Wasser durch Verdunstung wieder verloren, so schwindet die Substanz, weil die Micelle wieder näher zusammentreten.

Hg.

**Quendel**, s. Thymus. Wm.

**Quercetin**, C<sub>13</sub>H<sub>10</sub>O<sub>6</sub>, findet sich in den Gelbbeeren und in dem Fiset Holz, eine in Alkohol lösliche, gelbe, geruchlose, bitter schmeckende, in Aether kristallisierende Verbindung. v. G.

**Quercit**, C<sub>6</sub>H<sub>12</sub>O<sub>5</sub>, ist ein dem Mannit sehr ähnlicher Körper, der sich in den Eicheln findet. Er bildet farblose Prismen, schmilzt bei  $235^{\circ}$  unter Ausstoßen eines sich kristallinisch verdichtenden Dampfes, gibt mit Schwefelsäure, wie der Mannit, eine Athersäure, mit Schwefelsäure und Salpetersäure Nitroquercit, der durch Schlag explodiert. Beim Erhitzen mit Salpetersäure liefert Quercit Oxalsäure. v. G.

**Quercitrin**, C<sub>19</sub>H<sub>20</sub>O<sub>11</sub>, findet sich in der Rinde von Quercus tinctoria, gelbe, geruchlose, bitter schmeckende, in Alkohol lösliche Krystalle. v. G.

**Quercitron** ist die von der Oberhaut befreite und gemahlene Rinde der in Nordamerika einheimischen Färbereiche Quercus tinctoria. Es enthält Gerbsäure und Quercitron.

**Quercus** L. Fichte, artenreiche Gattung einhäufiger Laubgehölze aus der Familie der Fruchtbucherträger (Cupuliferae). Blüten mit dem Laubausbruch erscheinend, männliche in meist lockeren, schlaff herabhängenden Kästchen, welche zu mehreren aus den obersten blattlosen Seitenknospen einjähriger Triebe entspringen, daher gebüschelt unterhalb der jungen aus der Endknospe derselben Triebe hervorgegangenen Sprosse stehen, weibliche einzeln oder zu mehreren traubig in den Blattwinkeln junger Endtriebe oder auch an einem aus einer solchen Blattachsel hervorgewachsenen Stiele sitzend. Männliche Blüten einzeln an der meist sichtbaren Kästchen-spindel, von einer trockenhäutigen, bald abfallenden Schuppe (Deckblatt) gestützt, jede mit einem feldartigen grünlichen oder gelblichen fünf- bis achttheiligen Perigon und eben so vielen kurzgestielten Staubgefäßen, welche zweifährige Beutel haben. Weibliche Blüten einzeln in der Achsel eines trockenhäutigen Deckblattes sitzend und von einer Hülle meist sehr vieler kleiner

Deckblättchen eng umschlossen, aus deren Verwachsung und Vergrößerung später das beschertförmige Fruchtnäpchen (die Cupula) entsteht. Jede Blüte besteht aus einem unterständigen, einen schmalen gezähnten Perigonstium tragenden Fruchtknoten mit 3 rothen Narben, welcher zur Zeit des Blühens noch ein solider Zellkörper ist, später aber dreifachig wird und in jedem Fache 6 Samenknochen enthält. Trotzdem ist die Frucht (Eichel), welche anfangs ganz, später nur von unten her bis höchstens zur Hälfte von der Cupula umschlossen wird, fast immer nur einfamig, weil nur eine Samenknoche befruchtet zu werden pflegt und in Folge dessen die übrigen sammt den Fächern verschwinden. Fruchtbecher aus spiralförmig angeordneten, sehr verschieden geformten Schuppen gebildet, holzig. Eichelschale holzlederartig, beim Keimen an der Spitze aufspaltend; Samen von einer dünnen Haut umkleidet, nur aus dem kleinen Keim und dem dicken fleischigen stärkereicheren Kotsledonen bestehend, welche beim Keimen in der Fruchtschale zurückbleiben und folglich nicht über den Boden hervortreten. Die Eichen sind sommer- oder immergrüne Bäume und (wenige) Sträucher, mit spiralförmig angeordneten, meist kurzgestielten, sehr verschieden geformten Blättern, welche zwischen zwei schmalen häutigen, sehr bald abfallenden Nebenblättchen stehen, ihre Knospen von vielen, spiralförmig gestellten Schuppen umhüllt, die Endknospen stets größer als die Seitenknospen (weßhalb die Zweige gegen ihre Spitze hin verdickt erscheinen), die obersten Seitenknospen oft quirlförmig unter oder um die Endknospe gestellt. Der größte Theil der Hüllschuppen besteht aus blattstreißenlosen Nebenblattpaaren, worauf die mit einer kleinen Spreite begabten (d. h. die zu den wirklichen, am oberen Theil der Knospenachse sitzenden Blättern gehörigen) Nebenblattpaare folgen. Die Blätter selbst stehen an den Zweigen auf einem stark vorspringenden Rissen, weshalb nach deren Abfall die Zweige knotig erscheinen; die auf dem Rissen zurückbleibende Blattstielnarbe zeigt viele, in 3 Gruppen geordnete Gefäßbündelspuren. Die meist kantigen Zweige haben eine glänzend glatte, mit kleinen Lenticellen besetzte Rinde; ihr Markkörper zeigt im Querschnitt die Form eines fünfstrahligen Sterns. Die ursprünglich glatte Rinde des Stammes (ein Periderm) verwandelt sich später in eine rissige bleibende, von Jahr zu Jahr dicker werdende Borke. Das Holz ist von breiten großen Markstrahlen durchsetzt, das Frühlingsholz wegen der weiten Gefäße auf dem Querschnitt sehr grobporig. Die Verwurzelung ist tiefgehend, weshalb die Eichen einen sehr festen Stand haben. Alle Arten entwickeln nach dem Abhieb des Stammes reichlichen Stockausßlag aus Kräutenknospen (schlafenden Augen), welche auch am Grunde der Kronentriebe vorkommen, weshalb die Eichenkronen ebenfalls eine bedeutende Auschlagsfähigkeit besitzen. Die nach dem Laubabbruch bereits vollkommen ausgebildeten End- und oberen Seitenknospen pflegen sich an jüngeren, kräftig vegetierenden Bäumen im Vorfrühling häufig in einen zweiten Trieb (Johannistrieb) auszu dehnen, dessen Blätter,

wie die der jungen raschwüchßigen Stockföhden meist größer, oft auch anders geformt sind als die übrigen Blätter. Eine Eigenthümlichkeit aller Eichen ist die ungewöhnlich langsame Ausbildung der Frucht im Vergleich mit denjenigen der Cupula. Bei den Arten mit einjähriger Samenreife beginnt die Eichel erst im Spätsommer aus dem Fruchtschälchen hervorzutreten, bei den Arten mit zweijähriger Samenreife sogar erst im Spätsommer des zweiten Jahres. Nach erlangter Reife, welche bei allen Eichen erst im Herbst eintritt, fällt die stets hängende Eichel aus dem Napfe heranz, welcher noch längere Zeit stehen bleibt. Die Keimkraft der Eichen erhält sich nur bis zum nächsten Frühlinge.

Die Eichengattung ist die artenreichste aller Cupuliferen. Alphons de Candolle zählt außer einer Menge zweifelhafter Arten 261 gut unterschiedene Eichenarten auf, deren Mehrzahl innerhalb der gemäßigten Zone der nördlichen Halbkugel zwischen dem 30. und 60. Breitengrade vorkommt. Die meisten Eichenarten sind in Nordamerika, die immergrünen Eichen besonders in den Mittelmeerländern, im Orient und Japan zu Hause. Unter den Ländern Europas besitzt die pyrenäische Halbinsel die meisten (17) Arten, während in Mitteleuropa (im Deutschen Reich und Österreich-Ungarn) nur 9 wildwachsend vorkommen. Die Eichenarten zerfallen nach Endlicher und Verstedt in folgende 3 Hauptabtheilungen:

I. *Lepidobalanus* Endl. Narben kurz, glatt, abgerundet. Schuppen der Cupula convex mit breiter Basis, angedrückt, grau. Schale der Eichel dünn, innen fahl, ohne Spur einer Scheidewand. Samenreife einjährig. Europäische, mediterrane und nordamerikanische Arten.

II. *Erythrobalanus* Oerst. Narben verlängert, griffelförmig, lineal. Schuppen der Cupula wie bei voriger, aber braun. Eichelschale dick, innerwärts festsig, mit 3 falschen Scheidewänden. Samenreife zweijährig. Lauter nordamerikanische Arten.

III. *Cerris* Oerst. Narben griffelartig, prismenförmig. Schuppen der Cupula lineal abgehend oder zurückgebogen. Eichelschale dünn, ohne Spuren von Scheidewänden. Samenreife zweijährig. Europäische, mediterrane und orientalische Eichen.

Zur ersten Abtheilung gehören: die Stiel- oder Sommeriche, Qu. pedunculata Ehrh. (Qu. Robur L. u. — Hartig, Forstentwurf. T. 12.) Blätter verkehrt-eiförmig, fiederförmig bis fiedertheilig, mit ungleichgroßen, abgerundeten oder stumpfpförmigen, durch getrennete Buchten oder auch spitze Winkel getrennten Lappen, sehr kurz gestielt, an älteren Exemplaren mit herzförmig-zweilappigem ungleichem, bei jungen mit keilförmigem Grunde, jung flammig, alt ganz fahl, oberwärts festsig, unterwärts hell graugrün, mit 5—9 vortretenden Seitenrippen in jeder Hälfte, 4—12 cm lang und 2,5—7 cm breit (an kräftigen Stockauschlägen viel größer). Männliche Nüsschen 2 bis 4 cm lang, sehr schlafblütig, mit 6 gelblich-grünen gewimperten Perigonblättern und 4,

7—12 hellgelben Staubbenteln; weibliche Blüten 1—3, einzeln an den Seiten eines verschiedenen langen blattwinkelständigen Stieles, mit rötlicher Schuppenhülle und 3 kurzen roten Narben. Fruchttragender Stiel 1—16 cm lang,



Fig. 620. *Quercus pedunculata*.



Fig. 621. *Quercus pedunculata*.  $\frac{2}{3}$

hängend. Eicheln von sehr verschiedener Form und Größe, 1,5—3 cm lang und 10—22 mm dick, am Scheitel graustaubig, sonst glänzend-glatt, hellbräunlich bis scherbengelb, bald viel länger als das Nüsschen, bald von diesem bis zur Hälfte der Länge umschlossen. Sommer-

grüner Baum von meist 30—35 m Höhe, doch unter Umständen bis über 58 m erreichend mit in der Jugend knickigen, später geradem, im Schlusse walzigem Stamme, der sich in solchem bis 23 m und höher, bei freiem Stande aber höchstens bis 7 m von Ästen reinigt, im Schlusse oft bis zum Wipfel anhält und eine kleine Krone bildet, bei freiem Stande aber sich meist in eine mächtige breitästige Krone auflöst. Letztere ist immer unregelmäßig, starkästig, mit gekrümmten, geknickten oder gewundenen Ästen, an diesen starke quirlständige Langtriebe und im späteren Alter zahlreiche Blätterbüschel tragende Kurztriebe entwickelnd. Belaubung älterer Bäume deshalb sehr ungleichmäßig, büschelig, Krone licht. Das anfangs glänzend-glatte, an jungen Zweigen grüne bis rothbraune, an jungen Stämmen silbergraue, sehr gerbstoffreiche Periderm\*) beginnt zwischen dem 12. und 25. Jahre aufzureißen und sich dann allmählich in eine lang- und tiefrißige, äußerlich graubraune Faserborte umzuwandeln. Knospen eiförmig stumpfpiglig, seltener stark halbkugelig, hellbraun, seitlich-abstehend. Bewurzelung nach dem Standort verschieden, auf tiefgründigem Boden in der Jugend fast nur aus einer starken langen Pfahlwurzel (die schon an der Keimpflanze sehr lang und fast rüben-

förmig zu sein pflegt) bestehend, später vorzüglich aus starken, weit ausstreichenden Seitenwurzeln, welche bei alten Bäumen den oft sehr bedeutenden Wurzelanlauf des Stammes bedingen, auf flachgründigem oder stagnierendem Wasser enthaltendem Boden, wo die Pfahlwurzel bald verkümmert, nur aus Seitenwurzeln zusammengesetzt. Stocklöcher rufenförmig, hin und hergebogen. Die aus einer Kernlohde erwachsene Stieleiche wird im freien Stande um das 50. bis 60. Lebensjahr, im Schlusse nicht vor dem 80. Jahre mannbar, während aus Stocklöchern hervorgegangene Bäume oft schon im 20. Jahre blühen. Das Blühen erfolgt bald nach dem Lanbausbruch, im Süden Mitte April bis Anfang Mai, im Norden Mitte Mai bis Anfang Juni, das Reifen der Eicheln im September, worauf dieselben im October aus der Cupula herausfallen, die Wiederkehr guter Samenjahre (von „Vollmasten“) unter günstigen Standortsverhältnissen durchschnittlich alle 3—4 Jahre, die Reimung der Eicheln (d. h.

das Hervortreten des Kerntriebes aus dem Boden) bei Frühlingsfaat binnen 4—6 Wochen, nachdem die Keimpflanze bereits eine lange

\*) Wegen dieses Reichthums an Gerbstoff der jungen Eichenrinde wird die Stieleiche vorzugsweise zum Eichen-schälwaldbetrieb benützt.



Bfahlwurzel fentrecht in den Boden hinab entwickelt hat. Der Höhenwuchs der Kernlohe ist im ersten Jahre meist nur gering, dann aber gewöhnlich rasch, durchschnittlich  $\frac{1}{2}$  bis  $\frac{1}{2}$  m betragend. Er wird unter normalen Verhältnissen binnen 120—200 Jahren vollendet, während die Stärkezunahme des Stammes so lange anhält, als der Baum lebt, wenn er auch im hohen Alter sehr unbedeutend ist. Unter besonders günstigen Verhältnissen vermag die Stieleiche bis 2000 Jahre alt zu werden und eine riesige Stammstärke (bis 7 m Durchmesser) zu erreichen; doch gibt es dergleichen „tausendjährige“ Eichen in Deutschland nicht mehr. Eine häufig vorkommende periodische Erscheinung ist das im Herbst freiwillig erfolgende Abspringen der aus den unteren Blattachselknospen der Langzweige hervorgegangenen Laubprossen mit grüner Belaubung, welches ein Anzeichen einer reichlichen Früchterzeugung der nächsten Jahre sein soll. Die Stieleiche variiert außerordentlich. Abgesehen von der Veränderlichkeit der Blattform, welche kaum zwischen zwei Bäumen übereinstimmt, der Größe und Gestalt der Eichel und der Cupula, die oft bei einem und demselben Baume in den einzelnen Lebensstadien und Jahrgängen verschieden ist, der Länge des fruchttragenden Stieles u. a. m., Abänderungen, auf welche früher und neuerdings eine Anzahl unfaßbarer Arten begründet worden sind (Qu. extensa und malacophylla Schur. in Siebenbürgen, Qu. fructipendula Kit. und pendulina Henfk. im Banat, Qu. Filipendula Vacot. in Serbien, Qu. pyriformis und Hippocastanum Wallr. im Harz u. a. m.) sind folgende Wuchs- und Färbungsformen als Varietäten zu unterscheiden: die Pyramiden-eiche (Var. fastigiata A. DC.) mit aufrechten, eine lange schmal kegelförmige Krone bildenden Ästen (wild in Hessen, in den Pyrenäen, in Galicien und Calabrien, häufig in Gärten), die Bluteiche (Var. purpurascens A. DC.) mit dunkel purpurrothen Blättern (wild in Thüringen und Frankreich, oft in Gärten), die dunkelgrüne (Var. opaca Schur.), deren dunkelgrüne glanzlose Blätter purpurrothe Nerven und Adern haben (in Siebenbürgen), die geschlechtblättrige (Var. variegata A. DC.) mit weiß oder gelb gefleckten Blättern (Culturvaretiät), die Hängeeiche (Var. viminalis Schur.), mit langen dünnen herabhängenden Ästen und Zweigen (wild in Siebenbürgen, häufig in Gärten). Andere Varietäten sind die Apennineneiche (Var. apennina A. DC.) mit in der Jugend grauweißfilzigen Zweigen und unterseits blasfilzigen, erst im Alter verfallenden Blättern (in den Apenninen, aber auch in Sicilien, Frankreich, im Elsaß vereinzelt), die Haareiche (Var. pilosa Schur.) mit unterseits bleibend behaarten Blättern und dichtbehaarten Blütenstielen (in Siebenbürgen) u. a. m. Auch gibt es unlegbare Übergangsformen zur Traubeneiche sowie Bastardformen beider Eichenarten. Unter allen europäischen Eichenarten besitzt die Stieleiche den größten Verbreitungsbezirk, indem derselbe nicht nur fast ganz Europa, sondern auch Kleinasien und die Kaukasusländer umfaßt. Seine Nordgrenze schneidet

Schottland unter dem 58. Grade, Norwegens Küste unter 63° 26' (bei Drontheim), sinkt dann in Schweden bis 60° und streift durch Südfinland und Estland bis Petersburg (60°). In Rußland zieht sich die Grenze (als Ostgrenze) über den Ural an den Uralfluß und diesem folgend bis an den Rand der Steppe (53°), woselbst die Südgrenze des Stieleichenbezirkes beginnt, welche nach Umkreisung des Steppengebietes die nördlichen Ausläufer des Kaukasus erreicht. Der weitere Verlauf der Grenze in den Kaukasusländern und Kleinasien ist noch nicht ermittelt, ebensowenig in Südeuropa festgestellt, weil von den dortigen Autoren die Stiel- und Traubeneichen häufig unter dem Linne'schen Namen Qu. Robur zusammengefaßt werden. Doch kommt die Stieleiche sowohl in Griechenland als Sicilien vor, wie auch noch in Spanien, wo die Sierra Morena ihre Südgrenze zu bilden scheint, unzweifelhaft vor. Die Westgrenze zieht sich durch Mittel- und Nordportugal und das spanische Galicien nach Großbritannien. Innerhalb dieses großen über 26 Breiten- und 66 Längengrade ausgedehnten Bezirkes erreicht die Stieleiche das Maximum ihrer Verbreitung im südöstlichen Mitteleuropa (in Ungarn, besonders im Randgebiete des ungarischen Tieflandes, in den sumpfigen Thalebenen der Drav, Save und Rupa, in Slavonien und Siebenbürgen, in den Donaufürstenthümern, in Podolien, Bolyhynien und in der Ukraine). Innerhalb des Deutschen Reiches befinden sich die ausgedehntesten Stieleichen- und mit Stieleichen gemischten Wälder im Speßart, in den Obergergenden Schlesiens, am Deistergebirge Hannovers, im Unterharz, Westfalen (Teutoburger Wald), in den Esterauen, der Mark Brandenburg, der Provinz Preußen, in Österreich in den Donagegenden. In den Alpenländern kommt die Stieleiche seltener vor, häufig dagegen in den Rheingegenden. Auch Frankreich besitzt große Stieleichenwälder (namentlich in der Normandie). Viel geringer als die horizontale ist die verticale Verbreitung der Stieleiche, da diese ein entschiedener Baum der Ebenen, Hügelgelände und niedrigerer Gebirge ist. Sie hat deshalb nirgends eine deutliche untere Grenze, ihre obere liegt in Scandinavien bei 313'8, in Schottland bei 336'3, im bairischen Walde bei 967'8, in den bairischen Alpen bei 922'3, in Tirol bei 998'5, im Berner Oberlande bei 799'7, im Jura bei 700'4, im Bihariagebirge Ungarns bei 447'3 m. Nur in Albanien und dem Scardusgebirge erhebt sich die Stieleiche nach Grisebach bis 1517 m. Die Stieleiche ist (wie die meisten Eichenarten) eine lichtbedürftige Holzart, weshalb sie sich, in reinem Bestande erzogen, mit zunehmendem Alter immer lichter stellt und keine Überdünung verträgt. Anßer dem vollen Lichtgenuss verlangt sie zu ihrem Gedeihen eine wenigstens viermonatliche Vegetationsperiode, welche nicht durch Fröste oder alljährlich eintretende und anhaltende Dürre unterbrochen sein darf, und eine mittlere Wärme von wenigstens 12'3° C. von Anfang Mai bis Ende October. Weniger exclusiv ist sie bezüglich ihrer Ansprüche an die Bodenbeschaffenheit. Denn

wenn ihr auch ein tiefgründiger, lockerer lehmig-jandiger Boden am meisten zuzagt, so gedeiht sie doch auch auf einem flachgründigen, aber über einem spaltenreichen oder zerklüfteten Gestein befindlichen Boden, wie die berühmten Eichenbestände des Speessart bereisen, deren

solchen Stieleichen fehlt in der Regel die Pfahlwurzel.

Die Trauben- oder Winterliche, *Qu. sessiliflora* Sm. (*Qu. Robur* f. L., Hartig, a. a. O. T. 11), auch Steineiche und Späteeiche genannt, unterscheidet sich von der Stieleiche hauptsächlich durch die keilförmig in den viel längeren (bis 30 mm langen) Stiel verlaufende Basis der regelmäßig gelappten oder fiedertheiligen Blattspitze und durch die in den Blattwinkeln einzeln oder traubig gehäuft sitzenden weiblichen Blüten und Früchte. Auch hat sie einen schlankeren Stamm, eine regelmäßig gebildete, im Umriss eiförmige Krone, eine gleichmäßigere Verteilung der Äste, Zweige und Blätter (weshalb die Belaubung weniger licht ist) und schlankere und spitzere Knospen als die Stieleiche. Übrigens variieren auch ihre Blätter, deren Länge (ohne dem Stiel) zwischen 8 und 12 und deren Breite zwischen 5 und 7 cm schwankt, außerordentlich. Die junge (einjährige) Pflanze ist um die Hälfte kürzer und junger belaubt als die der Stieleiche, das Holz heller gefärbt. Sonst verhält sich die Traubeneiche in jeder Beziehung ebenso wie die Stieleiche, erreicht auch dieselbe Höhe (bis 40 m), wird aber niemals so alt und so stark wie jene. Sie schlägt aus und blüht durchschnittlich 10—14 Tage später als die Stieleiche. Die Traubeneiche variiert meist weniger als die Stieleiche bezüglich der Form und Größe der Blätter, Cupula und Eichel. Auch bei ihr finden sich Übergangsformen einerseits zur Stiel-, andererseits zur weichhaarigen Eiche, wie auch Bestände zwischen der letzteren und der Traubeneiche vorkommen mögen. Die Zahl der Früchte in einer Blattachsel wechselt zwischen 1 und 7. Eine gehäuftfrüchtige Form ist die (von Reichenbach in den Ic. fl. Germ. Helv. XII. t. 643 abgebildete) *Qu. conglomerata* Pers., eine Form mit sehr langem Blattstiel die *Qu. longepetiolata* Schur., eine verkrüppelte Strauchform die *Qu. fruticosa* Schur., beide in Siebenbürgen,



Fig. 622. Typische Blattformen der Stieleiche und Traubeneiche. a *Qu. pedunculata*, b *Qu. sessiliflora*, in  $\frac{2}{3}$  der natürl. Größe.



Fig. 623. *Quercus sessiliflora* ( $\frac{2}{3}$ ).

fäulenförmige bis 36 m hohe Stämme keine Pfahlwurzel haben. Dafs ihrem Gedeihen stagnierende Bodennäße nicht schadet, geht aus ihrem raschen Höhen- und Stärkewuchs in Flusssäen, welche alljährlich Übersflutungen ausgesetzt sind, zur Genüge hervor. Auch

eine Form mit langgestielten Blättern und rötlichen Stielen, Blattnerben, Zweigen und Knospen die *Qu. mespilifolia* Wallr. in Thüringen. Außerdem sind die folgenden Varietäten zu verzeichnen: die Goldtraubeneiche (Var. *aurea* Wierzb.) mit goldgelben jungen Trieben

und Blättern, drüsigem Sprossen und gehäufte Eichel (in Siebenbürgen, dem südlichen Banat und in Serbien), und Tenore's Eiche (Var. Tenorei A. DC.) mit sammtartig behaarten Zweigen und unterseits etwas behaarten Blättern und mit zahlreichen, in einem kurzen dicken Stiel gehäufte Früchte (im Banat, vereinzelt). Letztere Varietät dürfte eine Übergangsform zu *Qu. pubescens* sein. Der Verbreitungsbezirk der Traubeneiche ist ein viel kleinerer als derjenige der Stieleiche, indem erstere viel weniger weit gegen Norden und Osten vordringt. Ihre Polargrenze schneidet Schottland schon unter 59°, Norwegens Küste schon unter 60° 11' und Schweden unter 58° 30' und zieht sich von da in östlichöstlicher Richtung durch Ostpreußen, Lithauen und das mittlere Rußland bis zum südlichen Ural (34°). Die Ostgrenze läuft durch die Krim nach Kleinasien (Sicilien) bis etwa zum 42. Breitengrade, wo die Äquatorialgrenze beginnt, welche sich durch Griechenland, Unteritalien und Sardinien nach Catalonien und von hier durch Centralspanien nach Asturien erstreckt. Die Westgrenze geht über Island nach Nordschottland. Das Maximum ihres natürlichen Vorkommens erreicht die Traubeneiche im Süden Mitteleuropas (in Unter-Steiermark, Käruthen, Ungarn, Slavonien und Croatien), wo sie theils im reinen Bestande, theils im Gemisch mit Stiel- und Haareichen große Waldungen bildet. Beträchtliche Bestände finden sich im Speßart, in Baden, Lothringen, im Elsaß und Frankreich (längs der Pyrenäenketten). Sonst tritt die Traubeneiche nur in kleinen Beständen, in Horsten und vereinzelt eingesprengt (selbst in Kiefernwäldern) auf. Sie ist ein Baum des Hügellandes, der Vorberge und niederer Gebirge, welcher trockenen Boden liebt, weshalb sie in Flußauen und Tiefebene ursprünglich nicht vorkommt. Ihre Höhenverbreitung ist zwar größer als die der Stieleiche, doch nicht bedeutend, indem sie selbst in den südlichen Alpen nur bis 1359 m hinangeht, in den Centralalpen bis 1185, in den ungarischen Karpathen bis 1100 m. In den Sudeten liegt ihre obere Grenze schon bei 505,7, im Bayrischen Walde bei 714,6, in den Vogesen bei 800, im Schwarzwalde bei 974,5, auf dem böhmisch-mährischen Plateau bei 948, in Siebenbürgen bei 632 m. In ihren Ansprüchen an Licht, Wärme und Boden erhält sich die Traubeneiche ähnlich wie die Stieleiche, wofür ja schon das häufige Zusammenkommen und gleichmäßig gute Gedeihen beider Eichenarten spricht, doch beweist die geographische Verbreitung der Traubeneiche, daß diese weniger Winterfäste zu ertragen vermag als die Stieleiche, dagegen weniger Sommerwärme als diese beansprucht, sowie ihr Vorkommen, daß ihr andauernde Bodenässe nicht zusetzt.

Die weichhaarige Eiche, *Qu. pubescens* Willd. (Hartig a. a. D., T. 13, Rotzsch, Eichen, T. 34), ist mit der Traubeneiche, von welcher sie sich durch den bleibenden weichen grauen Filz unterscheidet, der ihre Knospen, Zweige, Blätter und Fruchtnäpfechen überzieht, so nahe verwandt, daß sie von hervorragenden Botanikern wie Alph. de Candolle nur für eine

Varietät jener Art gehalten wird. In der That sind sowohl ihre Blätter, deren Länge zwischen 7 und 8 und deren Breite zwischen 4 und 6 cm wechselt und welche mit zunehmendem Alter an ihrer oberen Fläche verfallen, ebenso ihre Früchte von denen der Traubeneiche kaum verschieden. Letztere sitzen ebenfalls einzeln oder zu mehreren knäuel förmig gehäuft in dem Blattwinkel oder auf einem kurzen dicken aus demselben entspringenden Stiele. Die Spindel der männlichen Nüsschen und die Spitze der Perigonzipfel der männlichen Blüten ist behaart. Auch diese Eiche, welche im Mai, etwas später als die Traubeneiche zu blühen pflegt, ist bezüglich der Blattgestalt, der Beschaffenheit des Haarüberzuges



Fig. 624. *Quercus pubescens* (1/2).

sowie der Anordnung und Form der Früchte eine überaus variable Art. Bloße Behaarungsformen sind *Qu. subvelutina* und *Qu. coronensis* Schur. in Siebenbürgen, ausgezeichnete Blattformvarietäten *Qu. pubescens* f. *Streinii* Heuff. (eine in Syrmien, Ungarn und Siebenbürgen vorkommende Form mit sehr lang gestielten, gegen die Spitze hin sich sehr verbreiternden und hier ungleich buchtig gezähnten, sonst tief gebuchteten oder fiederpalmtigen Blättern) und *Qu. pinnatifida* Gmel., eine in Baden (am Kaiserstuhl) und in Centralfrankreich wachsende oft strauchige Form mit kleinen fiederpalmtigen Blättern, deren Abschnitte wieder gelappt sind. Eine weibliche Varietät scheint die vereinzelt in Wäldern Siebenbürgens auftretende *Qu. polycarpa* Schur. zu sein, ein schöner schlanker Baum mit am Rande umgebogenen, unterseits grausamigen und auf den Nerven roth behaarten Blättern und zu 20—30 Stück dicht zusammengeknäuelten Früchten, deren nur 13 mm lange Eichel wenig aus der Cupula hervortreten. Unleugbare Bastarde zwischen der weichhaarigen und Traubeneiche sind *Qu. glabrescens* Kern., welche sich in Niederösterreich, Ungarn, Siebenbürgen, Sibirien und Süditalien häufig unter den Stammeltern findet, und *Qu.*

ambigua Kit. in Ungarn (auf der Meereshöhe Landhöhe, ebenfalls unter den Stammeltern). Die weichhaarige Eiche ist auf die südliche Hälfte Europas und einen Theil des Orients beschränkt, indem sie von Nord- und Centralspanien aus durch Mittel- und Südeuropa bis Kleinasien und Transkaukasien verbreitet erscheint. Der nördlichste Punkt ihres spontanen Vorkommens ist der Königberg bei Genua. In Deutschland tritt sie außerdem in den Rheingegenden vereinzelt auf, desgleichen in Böhmen (jedoch nur in dessen wärmsten Thälern auf Kalkboden: um Jungbunzlau, Leitmeritz, Karlsstein, Beran). Häufiger ist sie in der Schweiz, während sie im deutschen und österreichischen Alpengebiet gänzlich fehlt. Dagegen findet sie sich sehr häufig, n. zw. als bestandbildender Baum im österreichischen Küstenlande, in Istrien, wo sie die vorherrschende Baumart ist, auf den Inseln Beglia und Vegina, in Ungarn, Siebenbürgen, Slavonien, von wo sie durch Kroatien bis Dalmatien und Serbien verbreitet ist. Nicht minder häufig tritt diese Eichenart im Westen ihres Bezirkes, besonders im nördlichen und südwestlichen Frankreich auf, wo sie längs der Pyrenäenketten Waldbestände bildet und auch in den Ebenen von Roussillon, Languedoc und in der Provence gemein ist. Sie findet sich auch in Italien und selbst noch auf Sicilien, desgleichen auf der Balkanhalbinsel bis zum Berge Athos. Ihre Höhenverbreitung ist noch wenig ermittelt. In Ungarn soll sie nur zwischen 95 und 950 m Seehöhe vorkommen, dagegen am Athos bis 1137 m hinaufsteigen, am Alma sogar einen zwischen 1039-5 und 1786-6 m Höhe gelegenen Waldgürtel bilden. Sie liebt trockenen Kalkboden sowie sonnige Lage und scheint deshalb an Süd- und Südwesthängen am besten zu gedeihen. — Die ungarische Eiche, *Qu. hungarica* Hubeny (*Qu. conferta* Rehb., Ic. Fl. Germ. Helv. a. a. D., T. 646, Kotschy, Eichen, T. 14; *Qu. Farnetto* var. *conferta* A. DC.). Blätter verkehrt-eiförmig, sehr kurz gestielt mit ungleich zweilappigem Grunde, sehr regelmäßig fiedertheilig mit vielen anfangs ganzen, später grob buchtig- oder eingeschnitten gezähnten oder an der Spitze gelappten Theilstücken, alt dünnhäutig, unterseits mit dünnem Sternstaub bedeckt, 10—18 cm lang und 6—12 cm breit. Männliche Näschen mit kahler oder flammiger Spindel und lang gebarteten Perigonzipfeln. Weibliche Blüten und Früchte gehäuft in den Blattwinkeln, sitzend oder mit einem kurzen Stiel. Cupula kugelförmig mit lanzettförmigen dicht filzigen Schuppen, deren mittlere und obere nach außen umgebogen sind. Eichel bis 2-3 cm lang, glatt und fahl. Schöner Baum, vom Wuchs und von der Größe der Stieleiche, dessen Blätter gegen die Spitze der Zweige hin büschelförmig zusammengedrängt sind. Junge Rinde dunkel, Eicheln süßlich, beinahe essbar. Blüht im April und Mai. Dieje unter dem Namen „Kittujak“, d. h. Zigeunerholz, in Ungarn bekannte Eiche bewohnt das südöstliche Europa, indem sie nicht bloß in Ungarn vorkommt, wo sie besonders in dessen Süden jenseits der Theiss und im ganzen Banat bestandbildend auftritt, sondern auch das südliche Siebenbürgen und Slavo-

nien bewohnt, ja, wenn *Qu. Farnetto* Ten., eine in Calabrien, Griechenland und in Constantinopel vorkommende Eiche, wirklich mit *Qu. conferta* Kit. identisch ist, wie Boissier (*Flora orient.* VI., p. 1166) behauptet, oder die ungarische Eiche nur eine Varietät jener ist, wie Alph. de Candolle meint, auch den Süden Italiens und die Balkanhalbinsel. Sie wächst auf Hügeln und niedrigen Bergen und scheint trockenen Boden und sonnige Lage zu lieben. — Außer den vorstehenden Eichenarten sind neuerdings von A. Kerner und Vinc. Borbás Eichenarten beschrieben worden, welche sämmtlich mit *Qu. pedunculata*, sessiliflora oder pubescens nahe verwandt und vermuthlich Übergangs- oder Bastardformen dieser Arten und in Ungarn heimisch sind. Dieselben können hier keine Berücksichtigung finden, da deren Artberechtigung noch sehr fragwürdig ist. — Die gemeine Nimmergrün- oder Steineiche, *Qu. Ilex* L. (Kotschy, Eichen, T. 38; Rehb., Ic. a. a. D., T. 642). Blätter klein (2-3—7-3 cm lang und



Fig. 625. *Quercus Ilex* (2/3).

16—32 mm breit mit 3—12 mm langem Stiele), eiförmig-länglich oder eilanzettlich, spitz oder zugespitzt, ganzrandig oder dornig gezähnt (insbesondere die der Stockauschläge), jung dünn, oberseits feinfilzig, unterseits weißlich-filzig, alt lederartig, oberseits fahl- und glänzend dunkelgrün, unterseits grauweiß- bis rostbraun-filzig. Männliche Näschen mit filziger Spindel, Perigon der Blüten napfförmig, sechszipfelig, außen zottig-filzig, weißlich. Weibliche Blüten traubig an einem das Blatt an Länge oft übertreffenden filzigen Stiele, welcher sich später verlängert und herabbiegt, so daß die

bis 3½ em langen Früchte hängend werden. Cupula halbkugelig becherförmig, mit ange-drückten silzigen Schuppen; Eichel kahl, in Form und Größe sehr verschieden. Immergrüner, selten über 20 m Höhe erreichender Baum, oft auch strauchig auftretend, mit dichter Belaubung, welcher schon mit 12—15 Jahren mannbar wird und im April oder Mai blüht. Ist durch die ganze Mediterranzone verbreitet und bezüglich der Blattform und der Größe und Form der Eichel eine höchst variable Art, von der sich jedoch bestimmte Varietäten nicht unterscheiden lassen, wenn man nicht die in Spanien und Nordafrika verbreitete Immergrüne mit essbaren Früchten (Qu. Ballota Desf.) als eine solche betrachtet will. Als waldbildender Baum tritt sie nur in der westlichen Hälfte der Mittelmeerzone auf, wo sie (am Atna) bis 1300 m emporsteigt. In der östlichen Hälfte geht ihre Polarzone durch Südtirol und Venetien über Trient nach Dalmatien. Hier kommt sie vorzüglich strauchartig vor sonnige Berghänge und Hügel als immergrünes Gebüsch bedeckend, und wird erst auf den Inseln des Quarnero baumartig. Sie liebt trockenen Boden und sonnige Lage und besitzt ein im Kern schwarzbraunes, sehr schweres und dauerhaftes Holz. — Im Westen Europas und der Mediterranzone kommen noch folgende theils sommer-, theils immergrüne Eichenarten der Abtheilung *Lepidobalanus* vor: die Filzeiche, Qu. Tozza Bosc. (Qu. pyrenaica Willd.). Blätter gestielt, verkehrt-eiförmig-länglich, unregelmäßig fiederpaltig oder buchtig gelappt mit länglichen stumpfen oder stumpfspitzigen, meist ganzrandigen Lappen, in den Stiel verschmälert oder am Grunde geöhret, dick, anfangs beiderseits, später unterseits dicht sammtartig-silzig, dunkelgrün, von der Größe derer der Traubeneiche; Früchte zu 2—4 gehäuft an einem dicken geraden, 1½ em langen Stiel, mit halbkugeliger grausilziger Cupula, deren Schuppen in zugespitzte, locker zusammenschließende Zipfel verlängert sind, und walziger, eiförmiger oder kugelig Eichel. Baum 2. Größe, auch strauchartig, dicht belaubt, im Alter mit tiefrissiger, fast schwarzer Borke (daher in Westfrankreich „chêne noir“ genannt) und langen weit ausstreichenden Wurzeln. Ist von Westfrankreich durch fast ganz Spanien bis Portugal verbreitet, tritt waldbildend auf und liebt sandigen Boden. Blüht im Mai und Juni. — Die portugiesische Eiche, Qu. lusitanica Lam. Blätter gestielt, von sehr verschiedener Umrissform, gezägt, gezähnt, gefeibt oder gebuchtet, am Rande wellig, mit unebener Fläche, erwachsen fast lederartig, oberseits meist glänzend glatt und dunkelgrün, unterseits mehr oder weniger sternsilzig, klein oder groß (15 mm bis 15 em lang); Früchte sitzend oder gestielt, einzeln oder zu mehreren gehäuft, mit halbkugelig oder kreisförmiger Cupula, deren plötzlich zugespitzte und silzige Schuppen angedrückt sind. Baum 2. bis 1. Größe, auch strauchartig auftretend, keine dichte Belaubung bis gegen den Frühling frisch behaltend, daher er fast immergrün erscheint. Eine ungemein variierende Holzart, von der viele Varietäten

vorkommen, welche zum Theil als eigene Arten beschrieben worden sind (Qu. faginea Lam., Qu. valentina Cav., Qu. baetica DC., Qu. aepstris Boiss., Qu. Mirbeckii Durieu, Qu. australis Lk. n. a.). Bewohnt nicht allein Portugal, wo sie große Wälder bildet, sondern auch, bestandbildend oder eingestreut auftretend, die südwestliche Hälfte Spaniens und Nordafrika (Marocco, Algerien) und kommt sowohl in der Ebene und dem Hügellande als in Gebirgen (bis in die subalpine Region) vor. Blüht im Mai. Nahe verwandt mit ihr ist die im Orient heimische und schon in der Türkei vorkommende Galläpfel-eiche, Qu. infectoria Oliv., welche die zur Tintenfabrication und in der Färberei verwendeten Galläpfel liefert. — Die niedrige Eiche, Qu. humilis Lam. Blätter sehr kurz gestielt, am Grunde keilsförmig oder abgerundet, gegen die Spitze grob gezägt (mit weichen oder stechenden Zähnen), seltener buchtig-gekerbt oder fast ganzrandig, eben oder wellig, oberseits kahl, unterseits flaumhaarig, selten verkehrend, lederartig, klein oder groß; Früchte sitzend oder gestielt, im letzteren Falle oft tranbig, mit meist kurzer Cupula, deren allmählich zugespitzte silzige Schuppen angedrückt sind, und langer Eichel. Ein fast immergrüner Strauch, mit meist über 1 m hoch. In Portugal und in Südwestspanien. — Die in Südfrankreich und in Italien vorkommende Apennineneiche, Qu. apennina Lam. und die in Italien und auf der Balkanhalbinsel verbreitete Eiche mit essbaren Früchten, Qu. Esculus L., sind bezüglich ihrer Artberechtigung noch zweifelhaft Eichen, welche richtiger als Varietäten von Qu. pedunculata und sessiliflora betrachtet werden dürften.

Von den nordamerikanischen Eichen der Abtheilung *Lepidobalanus* sind folgende als Ziergehölze in Parks und Gärten in Deutschland und Osterreich-Ungarn häufiger angepflanzte Arten hervorzuheben: die stumpfsilavpige Eiche, Qu. obtusiloba Michx. Blätter verkehrt-eiförmig, keilsförmig in den 6—20 mm langen Stiel verschmälert, gegenständig fiederlappig mit einem breiten leicht dreizipfelförmigen Endlappen (alle Lappen stumpf, ganzrandig), oberseits kahl, unterseits flaumig, ohne Stiel 10—16 em lang und 4—11 em breit; Früchte einzeln oder zu mehreren auf kurzem Stiel mit angedrückt-schuppiger Cupula und eiförmiger bespitzter Eichel. Mittelsgroßer, von Canada bis Florida verbreiteter Baum. — Die weiße Eiche, Qu. alba L. Blätter feilig, in den 4 bis 20 mm langen Stiel verschmälert regelmäßig fiedertheilig, mit 9 länglichen stumpfsilzigen Lappen, unterseits flaumig, ohne Stiel 8—10 em lang und 2½—8 em breit; Früchte einzeln oder gegenständig an einem bis 22 mm langem Stiel, mit halbkugelig angedrückt-schuppiger Cupula und eiförmiger lang bespitzter fast weißer Eichel. Mittelsgroßer, in Pennsylvanien und Virginien heimischer Baum. Die großfrüchtige Eiche, Qu. macrocarpa Willd. Blätter feilig in den 9—27 mm langen Stiel verschmälert, unsymmetrisch leierförmig-fiederpaltig, mit 3—9 ungleich großen Lappen (obere oft wieder leicht gelappt), unterseits silzig, ohne

Stiel 11—40 cm lang und 3½—11 cm breit; Früchte einzeln, gestielt, sehr groß (bis 5½ cm lang), mit halbeiförmiger, aus locker angeordneten lanzettlichen Schuppen zusammengesetzter Cupula und aufgetriebener eiförmiger, lang bespitzter, zur Hälfte von dem Napf umschlossener Eichel. Mittelgroßer Baum aus Kentucky und Tennessee. — Die Kastanieneiche, *Qu. Prinos* L. Blätter mit feiliger oder abgerundeter Basis und 7—26 mm langem Stiele, grob gekerbt oder leicht gelappt (9—15 stumpfspitzige Kerben oder Lappen an beiden Rändern), unterseits flaumig, ohne Stiel 8—21 cm lang und 2½—11 cm breit; Früchte einzeln oder zu zweien auf kurzem Stiele, mit halbkugelig angeordnet-schuppiger Cupula und dicker ellipsoidischer lang bespitzter doppelt so langer Eichel. Großer Baum der südlichen Vereinigten Staaten.

II. *Erythrobalanus*. Die Eichen dieser Abtheilung, sämmtlich sommergrüne, besitzen der Mehrzahl nach fiederpaltige bis fiedertheilige Blätter mit in eine steife Endborste auslaufenden Fiederlappen, welche sich im Herbst röthlich bis scharlachroth färben. Von denselben finden sich als Ziergehölze, zum Theil auch schon in Wäldern (namentlich an Wegen) angepflanzt vorzüglich folgende Arten: die Koth-eiche, *Qu. rubra* L. Blätter mit lmrizig eiförmig oder elliptisch, jung nur grob buchtig gezähnt und unterseits graunauig, alt breit und flach gebuchtet mit spizen grobgezähnten Lappen, beiderseits kahl und glänzend grün, 8—11 cm lang und 27—33 mm breit mit ebenso langem Stiel; Früchte einzeln an den Zweigen sitzend, mit kahler halbtugeliger angedrückt-schuppiger Cupula und aufgetriebener eiförmiger, glänzend brauner, walzig bespitzter Eichel. Großer Baum mit breitästiger Krone, dessen Blätter sich hellroth färben, von Georgien und Texas bis Canada verbreitet, überall in Deutschland und Oesterreich als Zierbaum und auch schon seit länger Zeit im Walde angepflanzt. — Die Scharlacheiche, *Qu. coccinea* Wagh., mit vorhergehender oft verwechselt, unterscheidet sich von dieser durch viel tiefer gebuchtete fiedertheilige Blätter, welche im Herbst eine prächtige scharlachrothe Färbung annehmen, und die becherförmige, am Grunde stielartig verschmälerte, die eiförmig-tugelige Eichel mehr als zur Hälfte umschließende Cupula. Mittelgroßer Baum der Vereinigten Staaten, als Ziergehölz sehr häufig angepflanzt. — Die Sumpfeiche, *Qu. palustris* Du Roi. Blätter denen der vorigen Art sehr ähnlich und sehr variierend, doch stets mit bleibenden dicken Haarbüscheln in den Nervenwinkeln. Früchte klein mit flach napfförmiger, auf einem kurzen dicken unbeschnittenen Stiel sitzender Cupula und kugelig, glänzend olivenbrauner, langbespitzter Eichel. Mittelgroßer Baum der Vereinigten Staaten, wo er in Sümpfen von Massachusetts bis Texas vorkommt. Weniger in Gärten verbreitet, verlangt feuchten Boden. — Die Färbereiche, *Qu. tinctoria* Willd. Blätter denen der Scharlacheiche ähnlich, aber unterseits bleibend weichhaerig, jung beiderseits gelblichgrün filzig, mit in lange Borsten auslaufenden Zipfeln. Eichel am Scheitel niedergedrückt und bespitzt. Knospen

graufilzig (bei der Scharlacheiche kahl). Holz und Rinde enthalten einen gelben Farbstoff, weshalb ersteres als Farbholz unter dem Namen „Duereitron“ in den Handel kommt. In Gebirgen Virginien's, Carolinas und Pennsylvania's heimisch, häufig in Parkanlagen. — Die fächerblättrige Eiche, *Qu. falcata* Michx. Blätter tief dreilappig bis fiedertheilig mit breiten Nichten und lang zugespitzten schwach sichelförmig gebogenen Seitenlappen, unterseits filzig, 8—13½ cm lang und 5½—8 cm breit, mit 20—33 mm langem Stiele; Früchte klein, einzeln, kurz gestielt, mit becherförmiger, am Grunde verschmälertter Cupula und kugelig-eiförmiger halb eingeschlossener Eichel. Großer Baum der Vereinigten Staaten, in Parks und Forstgärten angepflanzt. — Die hülsenblättrige Eiche, *Qu. ilicifolia* Wagh. Blätter drei- bis fünf-lappig, mit meist ganzrandigen stumpf dreieckigen, eine Endborste tragenden Lappen, erwachsen oberseits kahl dunkelgrün, unterseits graufilzig, 8—16 cm lang und 4 bis 11 cm breit, mit 11—34 mm langem Stiele; Früchte klein, einzeln, kurz gestielt mit freiselförmiger filziger Cupula und olivenbrauner bespitzter Eichel. Kleiner Baum oder Strauch, in den Gebirgen der mittleren Vereinigten Staaten heimisch, häufig in Parkanlagen. — Die Schwarzeiche, *Qu. nigra* Willd. Blätter am Grunde leicht herzförmig, gegen die Spitze leicht dreilappig, oberseits glänzend dunkelgrün, unterseits roströthlich mehlig-filzig, 8—11 cm lang und 27—34 mm breit, mit 4—15 mm langem Stiele, alt fast lederartig; Früchte klein, mit freiselförmiger Cupula und kurzer eiförmiger Eichel. Kleiner Baum der südlichen Vereinigten Staaten, in Gärten wenig verbreitet, schon in Mitteldeutschland einen geschätzten Stand verlangend. — Die Schuppen-eiche, *Qu. imbricaria* Michx. Blätter länglich oder elliptisch-lanzettförmig, ganz und ganzrandig, in eine Borste auslaufend, kahl, 11 bis 20 cm lang und 4—8 cm breit mit 5—16 mm langem Stiele; Früchte klein, einzeln, mit flach becherförmiger Cupula und kugelig Eichel. In den Gebirgen von Georgien und Carolina bis Arkansas, nicht selten in Forst- und botanischen Gärten. — Die Weideneiche, *Qu. phellos* L. Blätter sehr kurz gestielt, lineal-schellensförmig, stachelspitzig, ganzrandig, kahl, 5—11 cm lang und 7—14 mm breit; Früchte klein, sitzend, mit halbkugelig, die kugelige bespitzte Eichel zur Hälfte einschließender Cupula. Mittelgroßer Baum der südlichen und östlichen Vereinigten Staaten, in Forst- und botanischen Gärten angepflanzt.

III. *Cerris*. Die Gattung, *Qu. Cerris* L. (*Hartig*, Forstentwurf, T. 13; *Qu. austriaca* Willd., *Koisch*, Eichen, T. 20), auch burgundische und österreichische Eiche genannt. Blätter länglich, eingeschnitten grob gezähnt bis fiederpaltig, mit dreieckigen (an jungen oft stachelspitzigen) ganzrandigen Zähnen oder Zipfeln, seltener kamm- oder leierförmig-fiedertheilig, mit länglichen spizen und spitz gezähnten oder fast buchtig-fiederpaltigen, am Rande welligen bis gekrauselten Abschnitten, jung oberseits sternflaumig, unterseits graufilzig, erwachsen

lederartig, oberseits glänzend dunkel-, unterseits matt hellgrün und an den Nerven sternflaumig, sonst kahl, 8—18 cm lang und 2 bis 9 cm breit, mit 3—20 mm langem Stiele. Nebenblätter lineal-borstig, lang, silzig, stehen bleibend. Männliche Köpchen sehr lockerblütig, schlaff, mit silziger Spindel, bis 7 cm lang; Blüten mit verwachsenblättrigem vierlappigem, außen silzigem Kelch und 4 kurzgestielten behaarten Staubenteln. Weibliche Blüten auf kurzem blattwinkelständigem Stiel, einzeln oder traubig, sitzend, mit grau-silzigen Deckblättern und Fruchtknoten und 4 sitzenden umgebogenen Narben auf letzteren. Früchte einzeln oder traubig auf kurzem oder bis 27 mm langem Stiel sitzend, im zweiten Herbst reifend, dann am vorjährigen blattlosen Triebe. Cupula becherförmig, mit sehr zahlreichen lineal-borstem-

über 200 Jahre alt werden. Die Zerreiche, welche nur bezüglich der Blattform variiert, indem die Blätter bald nur buchtig gelappt und unterseits grau-silzig sind (Var. *sinuata* Pok., *Qu. austriaca* Willd.), bald fiederigpaltig bis fiederteilig (Var. *pinnatifida* Pok., *Qu. bipinnatifida* Schur.), bewohnt das südöstliche und südliche Europa, wo sie von Mähren und Niederösterreich südwärts bis Syrien, Dalmatien, Calabrien und Sicilien, ostwärts bis in die Türkei und von Italien aus westwärts bis Central- und Nordspanien verbreitet ist. Als bestandbildender und wirkliche Wälder zusammensetzender Baum tritt sie nur im Hügellande und an Gebirgshängen Ungarns, in Serbien, Bosnien, in den Apenninen und in Frankreich (besonders in dessen Westen auf), sonst kommt sie nur horstweise und eingesprengt oder höch-



Fig. 626. Blattformen der Zerreiche (*Qu. cerris*). a b Blätter von Stodtrieben und jungen Bäumen, c d Blätter von alten Bäumen.

lichen braun-silzigen Schuppen, von denen die mittleren und oberen nach außen umgebogen sind und daher sparrig aus einander stehen. Eichel eiförmig-länglich, dunkelbraun, am be-spitzten Scheitel silzig, sonst kahl, bis 3 cm lang, weit aus dem Nüsschen hervortretend. Baum vom Wuchse der Stieleiche mit breit-ästiger Krone, deren junge Zweige grau-silzig oder flaumig sind, während die Äste und jungen Stämme ein dunkel-schgraues Periderm bedeckt, das sich später in eine dicke längs- und quer-rissige graubraune Rinde umwandelt. Die Pfahlwurzel theilt sich fast stets in 2—3 Stränge. Die Mannbarkeit tritt bei der Zerreiche früher ein als bei der Stieleiche und wiederholen sich bei ihr Samenjahre öfters als bei jener. Sie blüht in Österreich Mitte Mai und reift die Eichen Ende October bis Anfang November. Sie soll ihren Höhenwuchs binnen 160 Jahren beenden, die Periode des raschesten Wachstums zwischen 80 und 120 Jahren liegen und kaum

stets in kleinen Beständen vor. Ihre Polar-grenze durchschneidet die Alpen (in den Schweizer und Tiroler Alpen fehlt diese Eiche gänzlich), das tertiäre Hügelland Niederösterreichs und die Böhlaner Berge in Mähren, von wo aus sie sich südostwärts nach Ungarn zieht. In den österreichischen Alpenländern tritt die Zerreiche nur vereinzelt im Hügellande und an den unteren Thalgehängen auf. In Niederösterreich geht sie nur bis 474, im mittelungarischen Berglande bis 753, im Bihariagebirge bis 720, in Makedonien bis 860 m hinan. Sie wird auch jenseits ihrer Polar-grenze, wo sie selbst noch in Norddeutschland im Freien anhält, häufig als Biergehölz angepflanzt. Die Zerreiche liebt sonnige Lage und einen tiefergründigen bindigen Boden. In Niederösterreich und Ungarn scheinen zwischen ihr und der Traubeneiche sowie der weichhaarigen Eiche Bastarde vorzukommen, welche als eigene Arten beschrieben worden sind (*Qu. undulata* Kit. und *Qu.*

coriifolia Borb. Vukot.). — Die Korkeiche, Qu. Suber L. (Kotisch, Eichen, T. 33). Blätter elliptisch, oval, länglich bis lanzettförmig, ganzrandig oder scharf, selbst dornig gefägt, jung beiderseits graufilzig, erwachsen oberseits glänzend dunkelgrün, unterseits weißgrau-filzig, 3—7 cm lang und 1½—3½ cm breit, mit 3 bis 12 mm langem Stiel. Männliche Kästchen in dichten Büscheln, bis 4 cm lang, lockerblütig, mit graufilziger Spindel; Perigon der Blüten verwachsenblättrig, glappig, außen röthlich-filzig. Weibliche Blüten an einem achselständigen filzigen Stiel einzeln sitzend oder ährenförmig gehäuft, weißfilzig, mit 4 handförmigen zurückgeträumten Narben. Früchte kurz gestielt, mit halbkugelig oder kugelförmiger, graufilziger, locker beschuppeter Cupula und 2—3mal längerer, verschiedener geformter, stets bespitzter glänzend hellbrauner Eichel von 1½—4 cm Länge. Immergrüner mittelgroßer Baum mit unregelmäßiger dichtbelaubter Krone, dessen die jüngeren Äste und Stämme bedeckendes glattes roßbraunes Periderm sich später in eine von Jahr zu Jahr dicker werdende Korkschicht umgestaltet, welche sich, wenn sie nicht behufs der Korkgewinnung abgeichält wird, zuletzt selbst in großen dicken Platten abstößt. Die jungen Zweige grau- oder gelblich filzig. Die Korkeiche ist zwar durch die ganze Mittelmeerzone verbreitet, doch vorzugsweise in deren westlichsten Drittheil heimisch, wo sie allein (in Spanien, besonders Catalonien und Andalusien, in Portugal und Algerien) bedeutende Waldungen bildet, welche ausschließlich auf die Korkgewinnung genützt werden. In der östlichen Hälfte findet sie sich nur vereinzelt und horstweise, in Istrien und Dalmatien nur in der Strandregion und auf den Inseln. Im Westen ihres Verbreitungsgebietes variiert die Korkeiche, die dort zu einem Baume 1. Größe anwächst und hunderte von Jahren alt wird, außerordentlich bezüglich der Form der Blätter, Cupula und Eichel sowie auch hinsichtlich der Dauer der Blätter, welche bisweilen schon nach einem Jahre oder noch früher abfallen (so bei der als Qu. occidentalis Gay unterschiedenen Form). Die Korkeiche blüht in Istrien und Dalmatien im April oder Anfang des Mai. — Die falsche Korkeiche, Qu. Pseudosuber Santi (Kotisch, Eichen, T. 35; Qu. Aegilops Pall. nicht L.). Von der Korkeiche durch eine dünnbleibende und deshalb nicht benützbare Korkrinde, durch grobgezähnte bis fast fieder-spaltige Blätter, durch sahraun-filzige Zweige, vierklappige Perigone der männlichen Blüten und große (bis 4 cm lange) Früchte verschieden, deren kreisförmige Cupula die glänzend kastanienbraune Eichel zur Hälfte umschließt. Schöner immergrüner Baum von höchstens 13 m Höhe und mit dicht belaubter Krone der Mittelmeerzone, welcher vorzüglich im östlichen Algerien und in Mittel- und Unteritalien heimisch ist, aber auch noch in Istrien vereinzelt auf trockenen Hügeln vorkommt. Blüht im April oder Mai. — Die Kermeseiche, Qu. coccifera L. (Kotisch, Eichen, T. 29). Blätter starr, länglich oder rundlich, grob dornig-gezähnt, am Rande wellig, kahl, oberseits glän-

zend dunkel-, unterseits matt bloßgrün, 2½ bis 4 cm lang und 13—22 mm breit, mit 1 bis 3 mm langem Stiel. Kästchen 13—22 mm lang, lockerblütig, Perigone kurz vierklappig, fast kahl. Weibliche Blüten paarweis in den Blattwinkeln sitzend, Früchte kurz gestielt, bis 27 mm lang, mit halbeisförmiger Cupula, deren zahlreiche holzige Schuppen aus viereckiger Basis in eine pfriemenförmig dornige, an den unteren und mittleren Schuppen zurückgeträumte Spitze verlängert sind. Eichel eisförmig-länglich, hellbraun, bespitzt, bis zu zwei Drittel der Länge in die Cupula eingeschlossen. Immergrüner, sparrig-äitiger Strauch bis 2 m hoch, mit grauer glatter Rinde. Die Kermeseiche (so genannt, weil die Kermeseschildlaus, Coccus Quercus, an den jungen Kästchen, die sie aufsticht, längliche gestielte Gallen veranlaßt) ist durch die ganze Mittelmeerzone verbreitet, besonders häufig ebenfalls in dem Westen, wo sie vielfach variiert (eine solche Varietät ist die Qu. pseudo-coccifera Webb. oder Qu. Auzandii Gr. Godr.). Sie bildet dort einen Hauptbestandtheil der Macchien. In Oesterreich kommt sie nur auf Hügeln des südlichen Istrien, in Dalmatien und auf der Insel Diero vor. Sie liebt trockenen Boden und warme sonnige Lage und blüht im April oder Mai.

**Querder**, s. Nennange.

**Querflügel**, der ein Flügel (s. d.), der einen anderen rechtwinkelig schneidet. Länger, Jagdheimnisse, Ed. I, 1682, fol. XII. — Fleming, T. 3., 1719, Arch., fol. 109. — Parsons, Hirschgerechter Jäger, 1734, fol. 37. — Großkopff, Weidewerkslexikon, p. 252. G. v. D.

**Quergang**, Brütgangform der Barken-, Bass- und Splintkäfer; s. Brütgang. Hchl.

**Querman**, s. Nase.

**Querprofile** dienen zur Berechnung der Massenbewegung bei Wege- und Bahnanlagen. Sie erhalten dann die Weg- oder Bahnbreite, die Böschungen und Seitengräben. Beim Wasserbau geben die Querprofile das Bild oder das Verhältnis der Brecbetsohle zum angrenzenden Gelände, bezw. die Tiefe, Breite, Beschaffenheit oder Gestaltung der Uferhänge und bilden einen wesentlichen Bestandtheil eines Correctionsplanes. Die Aufnahme der Querprofile erfolgt in Staffeln mit Hilfsaufnahme von Meßplatten, einer Wassermasse, eines Senkfels und eines Maßstabes. Fr. — (Vergl. auch Nivellementsprofile. Fr.)

**Querinne**, s. Wasseranschläge. Fr.

**Querrippen** sind Querhölzer (Streichhölzer), welche man in die Fahrbahn oder Gleitrinne der Schlag- und Rieswege einlegt, um den Holztransport zu erleichtern (s. Schlagwege, Rieswege). Fr.

**Quersäge** (Schrotzäge), s. Werkzeuge. Fr. **Querschnitte** kann man die Hauptschnitte oder den Wirtschaftskreuzen nennen, welcher in der Richtung des Stiebes verläuft. Sie geht quer durch, bezw. an der Abtheilung hin und trifft mithin in der Regel die Schlaglinie senkrecht (s. Waldeintheilung). Nr.

**Querschnittsbelastung** ist das Verhältnis des Gewichtes eines Geschosses zu seiner (auf die Längsachse senkrechten) größten Querschnitts-



fläche. Zur Beurtheilung der Wirkung eines Geschosses sowie seiner Bewegungsart innerhalb und außerhalb des Rohres ist das Verhältnis von großer Bedeutung und auf alle Fragen der Geschos- und Laufconstruction sowie der Treibmittelfestigkeit von entscheidendem Einflusse.

Da die einem bewegten Körper (Geschos) innewohnende Kraft zur Überwindung irgend eines Widerstandes wesentlich von dem Gewicht jenes Körpers ( $p$ ) abhängig ist, so wird ein Geschos den ihm durch die Luft oder durch das Ziel entgegengesetzten Widerstand um so leichter überwinden, je schwerer dasselbe ist. Da dieser Widerstand selbst aber mit der Größe der Fläche wächst, mit welcher das Geschos den widerstehenden Körper (Luft, Ziel) zu durchdringen sucht, und da jene Fläche unter gewöhnlichen Umständen als gleich der größten zur Längsachse senkrechten Querschnittsfläche des Geschosses ( $\frac{d^2\pi}{4}$ , wenn  $d =$  Caliber des

Geschosses) angesehen werden kann, so ist das Verhältnis  $\frac{p}{d^2\pi}$  ein scharfer Maßstab für die Fähigkeit des Geschosses, den Luft- oder Zielwiderstand zu überwinden (s. a. Durchschlagskraft und Luftwiderstand). Von zwei Geschossen gleichen Querschnitts wird (bei gleicher Fluggeschwindigkeit) dasjenige tiefer ins Ziel eindringen und leichter die Luft durchschneiden, welches das schwerere oder — da diese größere Schwere bei gleichem Geschosmaterial (Blei) unter Beibehalt desselben Querschnittes lediglich durch die Länge des Geschosses erreicht werden kann — welches das längere ist. Von zwei Geschossen gleichen Gewichtes aber wird bei gleich großer Fluggeschwindigkeit dasjenige den geringeren (Luft- oder Ziel-) Widerstand gegen sich hervorrufen, welches das dünnere ist, d. h. den geringeren Querschnitt, bei gleichem Gewicht also wiederum die größere Länge besitzt.

Lange und dünne Geschosse sind daher für die außerballistischen Verhältnisse den kurzen und dicken Geschossen überlegen und der Grad dieser Überlegenheit wird durch den Quotienten  $\frac{p}{d^2\pi}$ , in welchem  $d^2\pi$  der bequemeren Anschauung halber auf die Einheit reducirt wird, scharf und klar ausgedrückt. Für Handfeuerwaffen wird dabei  $p$  in Grammen,  $d$  in Millimeter angegeben.

Geschosse wie die neuesten Infanteriegeschosse, bei welchen auf den Quadratmillimeter des Querschnittes etwa 0.29—0.30 g Gewicht entfallen, sind unter allen Umständen in der genannten Beziehung den Geschossen der Infanteriegewehre der Siebzigerjahre mit nur 0.25 bis 0.26 g Blei per Quadratmillimeter überlegen, gleichgiltig, welches im besondern die absolute Größe des Querschnitts (Caliber) oder das Gewicht der betreffenden Geschosse an sich ist.

Unter Verwendung gleichartigen Materials (Blei) wächst bei Rundkugeln die Querschnittsbelastung nur in einfachem Verhältnis mit dem Caliber; bei Langgeschossen dagegen hat man

es bis zu einem gewissen Grade in der Hand, die Querschnittsbelastung durch größere Länge des Geschosses beliebig zu steigern. Geschosse gleicher absoluter Länge zeigen hier (d. h. bei gleichem Geschosmaterial) gleiche Querschnittsbelastung; und da bei Handfeuerwaffen die Unterschiede im Caliber verhältnismäßig gering sind, so ergeben auch die relativ längeren Geschosse (Länge in Calibern ausgedrückt) meist eine größere Querschnittsbelastung.

Das Streben nach größerer Querschnittsbelastung, welches von der Rundkugel mit ihrer geringen Belastung zu allmählich immer längeren und dünneren Geschossen geführt hat, findet bei dem Grundsatz der Rotation, nach welchem unsere gezogenen Waffen gebaut sind, eine natürliche Grenze in dem Umstande, daß es mit zunehmender relativer Länge der Geschosse immer schwerer wird, diesen die nöthige Stetigkeit in ihrer Flugbahn durch die Rotation zu verleihen. Bisher gelang es, ohne anderweitige Nachtheile herbeizuführen, nicht, längere als etwa 3—4 Caliber lange Geschosse genügend zu sichern und bedarf man hiezu schon einer sehr bedeutenden Rotation (Drall).

Schon bevor jene in den äußeren Flugbahnverhältnissen liegende Grenze erreicht ist, treten dem Bestreben nach immer längerer Geschossen bereits bei der Bewegung des Geschosses im Rohr Hindernisse entgegen. Ebenso nämlich wie die größere Länge dem bewegten Geschos das größere Vermögen erteilt, einen ihm entgegengesetzten Widerstand zu überwinden, genau ebenso gibt sie dem ruhenden Geschos den größeren Widerstand gegen die Kraft des Gasdruckes, welche das Geschos vorwärts bewegen soll. Der auf die Flächeneinheit mit gleicher Kraft wirkende Gasdruck hat bei längeren Geschossen die längere, d. h. schwerere Bleisäule vor sich herzutreiben; das längere Geschos wird sich daher gerade zu Anfang nur schwer und langsam vorbewegen und somit durch nur allmähliche Vergrößerung des Verbrennungsraums zu einer für die Haltbarkeit und Trefffähigkeit der Waffe schädlichen, allzu hohen anfänglichen Auspannung der Gase Veranlassung geben. In diesem zumal bei der Verfeinerung des Calibers immer fühlbarer hervortretenden Uebelstand liegt es wesentlich begründet, daß sich die neuesten Infanteriegeschosse mit einer Länge von etwa 30—32 mm ( $3\frac{1}{2}$ —4 Caliber) begnügen müssen.

Der Hauptvorteil der größeren Querschnittsbelastung besteht in der besseren Überwindung des Luftwiderstandes (s. d. sowie Ballistik II und Durchschlagskraft). Das Geschos mit großer Querschnittsbelastung müßt seine Fluggeschwindigkeit nur sehr langsam ab, die Endgeschwindigkeit und damit die Durchschlagskraft bleibt verhältnismäßig hoch und die Flugbahn wird bei entsprechender Mündungsgeschwindigkeit eine sehr gestreckte. Da der Einfluß der größeren Querschnittsbelastung auf die Gestalt der Flugbahn und auf die Geschwindigkeit des Geschosses sich nur bei längerer Flugzeit in hervorragendem Maße geltend machen kann, so ist eine große Querschnittsbelastung hauptsächlich für die Geschosse mit

langer Flugzeit, d. h. für Artillerie- und Infanteriegeschosse wichtig; hier gelingt es häufig, die Nachteile einer geringeren Mündungsgechwindigkeit durch die größere Querschnittsbelastung wieder auszugleichen und mit geringerer Pulverladung (schwächerem Ladungsverhältnis) dennoch größere Endgechwindigkeit (Durchschlagskraft und Rasanz) zu erzielen\*). Für die kurzen Jagdentfernungen ist dagegen eine große Querschnittsbelastung von geringerer Bedeutung, da dem Geschosse in der kurzen Flugbahn die Zeit fehlt, seine etwaige Überlegenheit zur Geltung zu bringen. Da zudem in der Jagdwaffentechnik dem Streben nach Verkleinerung des Calibers stets eine Grenze in der Forderung gesetzt sein wird, daß der Einschuss nicht unter ein gewisses Maß in seiner Größe hinabsinke (s. Geschos), und da andererseits eine Zunahme der Querschnittsbelastung mit Rücksicht auf das zulässige Maximum des absoluten Geschossgewichtes kaum anders als durch eine mit Caliberverkleinerung verbundene Geschosverlängerung erreicht werden kann, so werden Jagdgeschosse wohl stets eine geringere Querschnittsbelastung aufweisen als Infanteriegeschosse und wird man sich hier (bei Langgeschossen) in der Regel mit einer Länge von etwa 20—22 mm (Querschnittsbelastung etwa 0.22—0.23 g per Quadratmillimeter) begnügen und die nötige Durchschlagskraft durch stärkere Ladungen zu erreichen suchen. Freilich haben Geschosse mit großer Querschnittsbelastung, d. h. lange Geschosse, noch den Vorzug, daß sie sich beim Aufstreifen auf den Wildkörper mehr frauchen, also eine größere Verwundung hervorbringen als kurze. Man soll daher nicht unter 2—2½ Caliberlänge heruntergehen.

Rundkugeln vom Caliber 12 (ca. 18 mm Durchmesser) haben 0.137 g, vom Caliber 20 (ca. 13 mm Durchmesser) nur 0.114 g Querschnittsbelastung per Quadratmillimeter.

Bei Schrotten und Posten sinkt die Querschnittsbelastung sehr bedeutend herab, so daß Posten von 8 mm Durchmesser nur mehr 0.060 und Schrote von 3½ mm Durchmesser (Nr. 3) 0.027, von 2½ mm Durchmesser (Nr. 7) nur noch 0.019 g per Quadratmillimeter aufweisen.

Diesen Größen entsprechend vermehrt sich mit Verkleinerung des Durchmessers der Verlust an Fluggechwindigkeit der kleinen Kugeln und ist dies der Grund, warum bei gleich großer Mündungsgechwindigkeit Schrote bereits auf geringe Entfernung eine so erheblich geringere Endgechwindigkeit und Durchschlagskraft aufweisen als größere Kugeln und warum sich dies

\*) Ein mit nur 395 m/sec. Mündungsgechwindigkeit abgefeuertes Geschos von 0.30 g Querschnittsbelastung hat ein mit 450 m/sec. die Mündung verlassendes Geschos von 0.25 g Querschnittsbelastung nach etwa 1 Secunde Flugzeit auf eine Entfernung von etwa 300 m in seiner Gechwindigkeit bereits eingeholt und bleibt ihm von da an mit den Entfernungen zunehmend in Bezug auf Rasanz und Durchschlagskraft überlegen. Th.

Verhältnis bei den dünneren Schrotnummern immer ungünstiger gestaltet. Th.

**Querschwellen**, f. Holzschwellen. Fr.

**Quertuch**, das, f. v. w. Lauf- oder Schlepptuch: „Quertuch heißt dasjenige Tuch, welches das Jagen und den Lauf unterscheidet.“ J. Tänzer, Jagdgeheimnisse, Ed. I, 1682, fol. XIV. — Großkoppf, Weidewerkslexikon, p. 252. — Chr. W. v. Heppe, Wohlred. Jäger, p. 294. E. v. D.

**Quetschen**, verb. trans., der Hund ein geschossenes Stück Wild beim Apportieren: „Wenn ein Feldhuhn oder eine Wachtel sehr kurz vor dem Hunde geschossen wurde, so fuhr er überaus häufig darauf zu und quetschte mitunter ziemlich stark; eine höchst fatale Untugend.“ Diezel, Niederjagd II, p. 107. — Döbel, Jägerpraktika, Ed. I, 1746, I, fol. 113. E. v. D.

**Quetschfink**, der, f. Bergfink. E. v. D.

**Quetschwunden** der Bäume, welche durch Baumschlag, Anprallen, Hagelschlag u. s. w. entstehen, gehören zu den gefährlichsten Verwundungen, weil die gequetschte Rinde abstirbt, den Überwallungsproceß beeinträchtigt und das Abtrocknen der Holzfläche verhindert, infolge dessen sich von da aus leicht schädliche Pilze in den Holzkörper verbreiten. Wo möglich ist deshalb die gequetschte und abgestorbene Rinde mit scharfem Messer bald zu befeitigen. Hg.

**Quidwasser** f. v. w. basisch salpetersaures Quecksilberoxydul, dient beim Vergolden mittelst Goldmalgam. v. Gn.

**Quiescentengehalte**, f. Ruhezugnisse. v. Gg.

**Quincunx**, f. v. w. Fünferverband, f. Verband. St.

**Quinquennalzufagen**, f. Bejodung. v. G.

**Quirre**, f. Schmerle (Schlaumpfeifer). Hde.

**Quitschen**, verb. intrans, selten statt quizen, f. d. Hoffmann, Waldschnecke, p. 37. — Sanders Wb., II, p., 624. E. v. D.

**Quitschenbaum**, f. Sorbus Aucuparia. Wm.

**Quitte**, f. Cydonia. Wm.

**Quittung** = Empfangsbestätigung, insbesondere über Geldbeträge; Quittungen bilden im Rechnungswesen die hauptsächlichsten Belege für Ausgabeposten. Eine ordnungsgemäße Quittung hat die deutliche (in Buchstaben) geschriebene Angabe des Betrages, die Angabe der Leistung oder Lieferung, wofür die Zahlung erfolgte, dann die Person oder die Cassenstelle, von welcher die Zahlung geleistet wurde, eventuell auch die Verweisung auf den Erlaß oder die Anweisung der die Zahlung anordnenden Stelle, endlich das Datum und die Unterschrift des Empfängers zu enthalten. In den meisten Staaten unterliegen die Quittungen einer Stempelpflicht. v. Gg.

**Quoxen**, verb. intrans, selten statt quarren, j. d. E. v. D.

# R.

**Raape, Rape, Rapp, Rab, f. Rapfen.** Gt.

**Rabattencultur, f. Erlenerziehung** sub 3, Freijaat sub 5, Freipflanzung sub 1 h, bb. Gt.

**Rabe, der, f. Koblkrabe.** E. v. D.

**Raben, f. Corvidae.** E. v. D.

**Rabenhütte, die, f. v. w. Krähenhütte, f. d. Döbel, Jägerpraktika, Ed. I., 1746, II., fol. 168. — Großkopff, Weidewerkslexikon, p. 206.** E. v. D.

**Rabenkrähe, die, Corvus corone Linn.**

**Beschreibung.** Die Rabenkrähe erinnert in ihrer äußeren Erscheinung vielfach an den starken, raubgewandten Bitter, den Kolkrahen, steht aber an Stärke bedeutend hinter diesem zurück. Der Schnabel ist nach echter Rabenart gebildet, aber wesentlich schwächer, der Stoß

nicht gestuft, nur zugerrundet, das Gefieder nicht so derb, etwas lockerer mit schwächerem Glanze, Färbung ganz schwarz mit weißchen- oder purpurfarbigem Schimmer. Das Auge ist lebhaft, glänzend braun.

Die Geschlechter unterscheiden sich weder der Färbung noch der Größe nach. Die jungen Vögel dagegen lassen sich wohl immer an dem matschwarzen Gewande und den grauen Augensternen erkennen.

Auch Albinos kommen vor; werden aber nur ungern unter der schwarzen Schar geduldet.

Die Rabenkrähe ist so ziemlich von der Größe der Nebelkrähe (f. d.), doch variiert dieses Durchschnichtsmaß, wie aus folgender Tabelle zu ersehen ist.

	Tiflis		Uralsee		Cassel		Frankreich		Württemberg		Karpathen		Kärnthn	
	♂	♀	♂	♀	♂	♀	♂	♀	♂	♀	♂	♀	♂	♀
Totallänge . . . . .	430	500	470	460	456	480	489	520	510	500	508			
Fittichlänge . . . . .	300	350	330	324	326	340	350	360	356	350	354			
Schnabellänge über den Fittich . . . . .	60	55	52	54	55	58	56	60	57	57	56			
Höhe des Schnabels . . . . .	22	23	23	24	24	—	—	25	24	23	22			
Mundpalte . . . . .	65	58	56	59	57	60	64	63	63	59	60			
Tarsus . . . . .	55	59	57	58	58	59	57	60	58	58	56			

**Verbreitung.** Die Rabenkrähe verbreitet sich über einen großen Theil von Europa und Asien, den tiefen Süden und den hohen Norden aber meidet sie. In Europa ist es namentlich ein Theil von Rußland, Oberitalien, Schweiz und Frankreich, ferner Mittel- und Süddeutschland; wird aber auch noch in Hannover, Oldenburg, Hamburg und Mecklenburg angetroffen, während sie in Dithrenen zu fehlen scheint. In Osterreich-Ungarn ist sie nahezu in allen Kronländern ein ganz gemeiner Stand- und Brutvogel; scheint aber in Siebenbürgen und auch in der Herzegowina nicht mehr vorzukommen.

**Fortpflanzung und Lebensweise.** Gegen Ende März oder Anfang April finden sich die Paare zusammen und beginnen den Horstbau oder begnügen sich damit, einen auf-

gefundenen alten Horst auszubessern. Dieser besteht aus groben Zweigen, Reisern u. dgl. und ist durchaus kein Kunstbau.

Zur Paarzeit vernimmt man häufiger als sonst einen eigenthümlichen, gluckenden Ton, besonders vom Männchen; dabei sträubt es die Federn, streckt den Hals vor, krümmt den Rücken u. s. w. Wenn das Paar beisammen beim Horste sitzt, läßt es öfters ein ratschendes, plapperndes Geplauder hören, das sich fast wie rautes Zwiesgespräch ausnimmt, mit reicher Abwechslung und zarter Modulation der Töne.

Gewöhnlich um Mitte April ist das Gelege, bestehend aus 4—6 blaugrünen, dicht schwärzlich, grünlich und graulich gefleckten Eiern fertig, welche vom Weibchen allein erbrütet werden.

Sind die Jungen ausgefallen, dann haben die beiden Alten vollauf zu thun, dem nimmer-

satten Gehect die nöthige Nahrung herbeizuschaffen. In diese Zeit fallen denn auch bei der Rabenträhe die meisten, kühnsten und raffiniertesten Diebereien, welche die hohe Intelligenz und die aus reicher Erfahrung geschöpfte Berechnung hinlänglich erkennen lassen. Bald sieht man die Krähe dreist und kühn, bald wieder voller Verschlagenheit, List und Tücke, je nachdem eben die Verhältnisse das eine oder andere gerathener erscheinen lassen.

Die Nahrung besteht in Vegetabilien, Insecten aller Art, Eidechsen, Blindschleichen, Fischen, Krebsen, Vögeln, Eiern, wohl auch aus Aas. Bei ihrer immensen Fertigkeit im Aufstöbern der Nester ist sie sowohl den Singvögeln als namentlich auch den Gelegen der Wachteln, Reb- und Haselhühner, des Auer- und Birkenwildes außerordentlich gefährlich und richtet in der Jagd namhaften Schaden an. Auch dem Zinghasen und namentlich zur Winterszeit sogar den alten Hasen stellt sie mit Erfolg nach. Nicht minder schädlich ist sie der Fischei, wo sie besonders den Laichplätzen nachgeht und Laich und Fische geschickt herauszuholen weiß.

Man kann nicht leugnen, daß die Rabenträhe durch Vertilgung der Engerlinge und anderer Insecten auch großen Nutzen für den Landwirth schafft; in Gegenden aber, wo Maissbau stark getrieben wird, gleicht sie diesen Nutzen aus durch den Schaden, den sie durch das Ausziehen der ansprossenden Maisskörner anrichtet. In gewissen Localitäten bleibt ihr Nutzen für die Landwirtschaft überhaupt ein prekärer, während derselbe in anderen Gegenden wieder offenbar anerkannt werden muß. Die Rabenträhe zeigt eben in ihrer Lebensweise sehr auffallende, durch locale Verhältnisse beeinflusste Abweichungen in ihrem Verhalten. Ein Nesträuber und Jagdschädling aber bleibt sie immer und überall, verdient daher nicht, vom Jäger geschont zu werden.

Flügge geworden, werden die Jungen unterrichtet, ihre Nahrung selbst aufzusuchen und aufzunehmen; und darin erreichen sie denn auch bald große Fertigkeit. Sie lernen die Vogelneester aufstöbern, Gelege und Brut anzunehmen; geschickt der Fische und Krebsen sich bemächtigen und sind nach einigen Wochen unterrichtet zu selbständigen Gandleben herangereift; die Führung der Alten können sie nun entbehren.

Daß sich die Rabenträhe oft ohne zwinrende Nothwendigkeit mit der Nebelkrähe paart, ist bereits unter dem Schlagworte „Nebelkrähe“ bemerkt worden.

Junge Rabenträhen lassen sich sehr leicht zähmen, werden bald zutraulich und danken ihrem Pfleger die Mühe durch die schon früh zutage tretenden Anzeigen ihrer Intelligenz.

Auch alte Rabenträhen, z. B. geflügelte Exemplare, gewöhnen sich noch ziemlich schnell an den Menschen, gefallen sich in seiner Nähe und bleiben ihm selbst dann noch anhänglich, wenn sie ihre Flugkraft bereits wieder erlangt haben.

In Winter muß sich die Rabenträhe zu meist mit Abfällen, Aas u. dgl. begnügen, stellt

aber auch den Mäusen fleißig nach, insoferne sie der Oberfläche zu nahe kommen. Hierin besitzt sie eine ungemaine Fertigkeit. Das Bad erlegt sie im Winter dadurch, daß sie sich oft bis über den halben Körper in den Schnee hineindrückt und so große Strecken weit fort-rudert, um das Gefieder zu reinigen. Diese Eigenthümlichkeit habe ich schon sehr oft beobachtet, aber noch in keinem Werke erwähnt gefunden.

In gebirgigen Gegenden ist der größte Feind der Rabenträhe der Baumarder, welcher zur Nachtzeit die Horste aufsucht und mit Alt und Jung reinen Tisch macht. Auch das Eichhörnchen verschmäht es nicht, in einem unbewachten Augenblicke Eier oder ein Junges zu holen, wird aber dafür auch von den Alten bitter verfolgt. Unter den Raubbögeln ist es namentlich der Habicht, der hie und da eine Krähe schlägt, ohne sich viel an das Gezeter dieser schwarzen Gefellen zu kehren.

Im Herbst schlagen sich die Rabenträhen mit Nebel- und Saatkrähen oft zu großen Scharen zusammen und streichen wohl auch im Gebiete umher, wenn sie da oder dort eine ausgiebigere Nahrungsquelle zu finden hoffen. Da wo die einheimischen Krähen im Winter ihr Brütegebiet verlassen, werden sie durch neue Zugvögel aus dem Norden ersetzt.

Für die Jagd auf die Krähen, im Sinne der Jagdpflege, ist das Frühjahr die geeignetste Zeit. Wenn der Jäger den Horst aufsucht, was nicht schwer ist, kann er die ganze Familie vertilgen. Im Sommer und Herbst verfällt nur zufällig ein Stück seinem Blei. Um so leichter gestattet sich der Abschuss im Winter auf dem Luderplatz.

Viel Spaß bereitet folgende Methode: Man dreht kleine Papierdüten, streicht dieselben inwendig mit Vogelleim aus, gibt auf den Grund der Düte ein Stückchen Fleisch oder dergleichen und steckt sie in den Schnee. Gar bald werden die Krähen die verlockende Nahrung entdeckt haben. Schnell hackt eine nach dem tiefliegenden Fleischstückchen, kommt dabei mit dem Vogelleim in Berührung, reißt so die Düte mit heraus und ist von derselben, da sie bis über die Augen zurückreicht, völlig geblindet. Einige solcher blindlings flatternden und hüpfenden Krähen gewähren durch ihre drolligen Capriolen einen possierlichen Anblick. So können sie auch gefangen werden.

Zum Fangen hat man auch eigene Krähen-eisen; auch Rattenfallen kann man dazu ganz gut verwenden. Sie werden verankert, als Köder kleine Fleischstücke gegeben.

Für gehegte Hagen-, Rebhühner- und Fasanenreviere ist die Decimierung der Rabenträhe vom Standpunkte des Jägers ein Gebot der Nothwendigkeit. Beim größten Fleiße des Jägers bleiben ihrer immer noch so viele übrig, als für die Sturpolizei der Landwirthe mühsenswerth sind.

Race, die nennt man bei Hausthieren, also auch beim Hunde, die durch die verschiedene Lebensweise im Laufe der Zeiten herbeigeführten oder auch durch planmäßige Züchtung künstlich erzielten, sich constant ver-

erbenden Formen einer Art. C. v. Heppé, Auf-  
richt. Lehrprinzip, p. 76. — Chr. W. v. Heppé,  
Wohlfred. Jäger, p. 293. — Hartig, Lexikon,  
p. 404. — Kobell, Wildbanger, p. 110. — R.  
K. v. Dombrowski, Der Fuchs, p. 212. —  
Sanders, Fremdw. II., p. 398. C. v. D.

**Rachen**, der. „Das Innendige des Mause  
der vierfüßigen Raubthiere und der Hunde wird  
Rachen genannt.“ Hartig, Lexikon, p. 405.  
— Winkell, Hb. f. Jäger, I., p. XCIII. — Kobell,  
Wildbanger, p. 485. — Laube, Jagdbrevier,  
p. 301. — Sanders, Wb., II., p. 628. C. v. D.

**Rachenbremsen**, s. Cephomyia. Hchl.

**Racke**, die, s. Blaurade. C. v. D.

**Rackelhuhn**, Tetrao medius. Dieses räthsel-  
hafte zwischen die Tetraonen Auer- und Bir-  
kchuhn einzureichende Waldhuhn repräsentiert keine  
eigene Art und ist bis zum Abchlusse dieses-  
züglicher exact wissenschaftlicher Forschungen und  
Beobachtungen als Blendling, als zufälliges  
Kreuzungsproduct der beiden Arten Tetrao  
urogallus und Tetrao tetricus zu bezeichnen.

Die Ornithologen Brehm Vater, Naumann,  
Brehm Sohn und der schwedische Forscher Nil-  
son haben aus ihren diesfälligen Beobachtungen  
widersprechende Schlussfolgerungen abgeleitet.  
Während die erstgenannten das Rackelhuhn als  
eigene Art bezeichnen, bekämpft der Schwede  
Nilson diese Ansicht mit folgenden argumen-  
tliche und genaue Beobachtung gestützten Gründen:

1. Hat man bis nun in jenen Landstrichen,  
in welchen das Rackelhuhn häufiger vorkommt,  
niemals beobachtet, daß daselbe eigene Balz-  
plätze habe, und daselbe immer nur vereinzelt  
auf fremden Balzplätzen vorgefunden.

2. Weil die Auerhenne erwiesenermaßen  
bei Birkhahnbalzplätzen sich einfindet und vom  
Birkhahn betreten läßt.

3. Weil auch Bastarde vom Birkhahn und  
dem Talschnuehuhn gefunden werden.

4. Weil das Rackelhuhn ausschließlich nur  
in solchen Landstrichen vorkommt, in welchen  
das Auer- und Birkchuhel als Stand- oder  
Wechselwild heimisch ist.

Diese Beweisführung muß als vollkommen  
zutreffend bezeichnet werden, und ich möchte als  
Argument hiefür die begründete Thatsache an-  
führen, daß das Rackelhuhn in jenen Land-  
strichen — wie in Skandinavien, in Rußland  
und einigen Districten Böhmens — in welchen  
das Birkwild dem Auerwild gegenüber unme-  
rlich überwiegt, viel häufiger vorkommt als in  
solchen, wo das umgekehrte Verhältnis, wie in  
den meisten Revieren Deutschlands und der  
österreichischen Alpenländer, besteht.

Auf Grund persönlicher Beobach-  
tungen und verlässlicher Relationen be-  
zeichne ich das Rackelhuhn als Bastard,  
u. zw. speciell als Kreuzungsproduct  
von Tetrao tetricus ♂ und Tetrao uro-  
gallus ♀. Unter Hinweis auf das einschlägige  
bedeutende Prachtwerk des Hofrathes Meier  
(Verlag der Hofbuchhandlung Kinast, Wien)  
hebe ich die exacten Beobachtungs- und For-  
schungsergebnisse Sr. k. u. k. Hoheit des ver-  
ewigten Kronprinzen Rudolf von Oesterreich-  
Ungarn hervor, mit welchem ich wiederholt die  
Ehre hatte, dieses interessante Thema eingehend

zu erörtern, und füge die wesentlichsten derselben  
wörtlich hier an\*), nachdem dieselben gewichtige  
Behelfe zur Lösung der Rackelhuhnfrage liefern.

„Die in den Jahren 1879 und 1880 von  
mir erlegten Mittelhähne tragen den vollen  
Rackelhahntypus an sich; schwarzen Schnabel,  
stark besiedete Füße, violett schillernde Brust,  
die letzten Stoßfedern mächtig gekrümmt.

Die diesjährigen (1882) begründen zwei  
neue Formen, und ich brachte nach Erlegung  
der Thiere sofort folgende Notizen zu Papier:

**Exemplar A:** Starker gelblich-grauer  
Schnabel, dunkelblauer Hals, ins Violette schil-  
fernde Brust. Unterseite dunkel mit nur wenig  
lichten Federn; untere Steißfedern sammtschwarz  
mit wenig weißen Spizen.

Auf den Flügeln ein weißer Spiegel, im  
Stoß weiße Flecken; die oberen Deckfedern des  
Stoßes sind lang und weiß marmoriert. Der  
Stoß, auerhahnartig geformt, erweist keine  
Krümmung der letzten Federn. Der Rücken ist  
urogallusartig braun gefärbt, die Augen braun,  
die rothen Augenränder nicht stark entwickelt.

**Exemplar B:** Gelber Auerhahnschnabel;  
grauer Auerhahnshals; grüne Brust.

Unterseite lichter granlich, mit vielen lichten  
Federn.

Untere Steißfedern kürzer, grau wie beim  
Urogallus; auf den Flügeln kein weißer Spiegel;  
Stoß ganz schwarz.

Die oberen Deckfedern des Stoßes sind  
kurz und zeigen graue Schattierungen. Der Stoß  
auffallend kurz, hennenartig, die letzten Federn  
nicht geschweift.

Der Rücken urogallusartig grau gefärbt;  
Augen braun, rothe Augenränder; nicht sehr  
stark.

Hauptcharakteristik: A von den bisher von  
mir untersuchten Hähnen ziemlich, B dagegen  
sehr verschieden.

Maße:

	A	B
Länge . . .	70 cm	81 cm
Breite . . .	113 "	123 "
Fittig . . .	36.5 "	37.2 "
Schnabel . .	41 mm	55 mm
Stoß . . .	275 "	250 "
Fußwurzel .	80 "	80 "
Mittelzehe .	64 "	64 "

Zwei in früheren Jahren erlegte:

Länge . .	75.2 cm	70.5 cm
Breite . .	117.1 "	109.2 "
Fittig . .	35 "	33.2 "
Schnabel .	43 mm	41 mm
Stoß . .	290 "	215 "
Fußwurzel	46 "	62 "
Mittelzehe	60 "	60 "

Meiner Ansicht nach haben wir nun fol-  
gende Scala der Waldhühnerformen vor uns:  
I. Urogallus, II. fast ganz Urogallus, III. Rück-  
gang zu Urogallus, IV. reiner Mittelhahn,  
Tetrao medius des gewöhnlichen Typus, V.  
Tetricus.

\*) Anmerkung: Die Beobachtungen hat Sr. k. u. k.  
Hoheit in den fürstlich Schwarzenberg'schen Revieren im  
südlichen Böhmen und in jenen der fürstlich Rohan'schen  
Herrschaft Zwijanz-Podol angestellt. D. S.

Eine Tabelle wird dies anschaulich darstellen.

	Urogallus	Stoff gang Urogallus	Stückgang zu Urogallus	Medius, Rackel	Tetra
Centimeter					
a) Dimensionen Ganze Länge vom Atlas zur Steiß- bein Spitze . . . .	50.2	49.5	47.2	43.8	32.4
Kilogramm					
b) Gewicht des ganzen Vogels	4.270	3.230	3.220	2.520	1.260
Stücke					
c) Gliederzahl des Halses . . . .	13)	13)	13)	12)	12)
Atlas . . . . .	1)	1)	1)	1)	1)
des Rückens . . . .	2	2	2	3	3
des Beckens . . . .	1	1	1	1	1
Schwanzwirbel . . .	6	6	6	6	6
Summe d. Glieder	23	23	23	23	23

Die vorangestellte tabellarische Übersicht bietet ebenso interessante als unwiderlegliche Argumente, daß *Tetrao medius* keine Art, sondern lediglich Kreuzungsproduct sei, und ich will es versuchen, diese Ansicht unter Hinweis auf das Vorgesagte wie folgt zu erläutern und zu begründen.

1. Ist *Tetrao medius* unzweifelhaft und ausschließlich ein Kreuzungsproduct des *Birkhahnes* mit der *Auerhenne*. Die Annahme des verkehrten Geschlechtsverhältnisses in Bezug auf die Kreuzung ist deshalb auszuschließen, weil die physische Beschaffenheit des *Auerhahnes* gegenüber jener der *Birkhenne* das Vetreten und Befruchten der letzteren völlig undurchführbar erscheinen läßt. Man hat bis nun wohl vereinzelte *Auerhennen* auf den Balzplätzen des *Birkgeflügels*, niemals aber *Auerhähne* dortselbst und ebensowenig *Birkhennen* auf den Balzplätzen des *Auergeflügels* beobachtet.

2. Die verschiedenen Abweichungen des *Tetrao medius* in Bezug auf Bau und Farbe des Schnabels, desgleichen des Gefieders, sowie jene bezüglich der Körpermaße werden lediglich auf das Übergewicht der *Vererbungs*-fähigkeit des *Vaters*- oder *Mutterthieres* zurückzuführen sein.

3. *Tetrao medius* männlichen und weiblichen Geschlechtes wurden wiederholt auf Balzplätzen des *Auer*- und des *Birkgeflügels* beobachtet.

4. Der Balzgesang des *Rackelhahnes* entbehrt der typischen Gleichartigkeit in Bezug auf Rhythmus und Melodie.

5. Die Frage, ob das *Rackelhuhn* fruchtbar sei oder nicht, harret bis nun noch der exakten Lösung.

Der Forstverein für das Königreich Böhmen

hat die genaue Beobachtung des *Rackelwildes* und seiner biologischen Verhältnisse neuerer Zeit in den Kreis seiner Beratungen einbezogen und den fürstlich Schwarzenberg'schen Oberforstmeister Herrn Soucha mit der Sammlung, Sichtung und Ergänzung des einschlägigen Beobachtungsmaterials betraut.

Verbreitung und Lebensweise. Das *Rackelhuhn* findet sich in allen jenen Landstrichen, welche von *Auer*- und *Birkgeflügel* gemeinsam bewohnt werden, vor. Häufiger wird man das Vorkommen desselben dort beobachten können, wo der Stand des *Birkgeflügels* jenen der *Auerhühner* überwiegt.

Bis nun wurde das Vorkommen des *Rackelhuhns* am häufigsten in Scandinavien und in jenen Theilen Rußlands, zum Theil auch Böhmens beobachtet, welche vom *Auer*- und *Birkgeflügel* und speciell von letzterem in der Mehrzahl bevölkert sind.

In den Alpenländern, wo das umgekehrte Standesverhältnis vorherrschend pflegt, ist das Vorkommen des *Rackelhuhnes* ein äußerst seltenes.

Die Jagd. In Bezug auf das Wejagen des *Rackelhuhnes* gelten dieselben Grundsätze wie bei jenem des *Auer*- und *Birkgeflügels*.

Der *Rackelhahn* ist auf den Balzplätzen, die er aufsucht, jederzeit ein arger Störefried, und nach den Erfahrungen Sr. k. und k. Hoheit des Kronprinzen Rudolf und anderer verlässlicher Weidmänner während des Balzens ebensoftaub wie der *Auerhahn*. R. v. D.

**Rackeln**, verb. intrans., s. v. w. Balzen vom *Rackelwild*. Wurm, *Auerwild*, p. 10, 80. — Sanders, *Wb.* II., p. 629. E. v. D.

**Racker**, der, oder *Rackervogel*, s. *Blacker*. E. v. D.

**Radical**. Einfache Radicale = Elemente (s. d.). Zusammengesetzte Radicale sind Verbindungen von Elementen, welche Verbindungen die Rolle eines Elementes spielen können. Die Radicale theilt man gleich den Elementen ein in:

1. einwertige, einatomige (z. B. Methyl,  $\text{CH}_3$ , Äthyl,  $\text{C}_2\text{H}_5$ , zc.),
2. zweiwertige, zweiatomige (z. B. Methylen,  $\text{CH}_2$ , Äthylen,  $\text{C}_2\text{H}_4$ , zc.),
3. dreiwertige (z. B. Glyceryl,  $\text{C}_3\text{H}_5$ ),
4. vier- und mehrwertige (z. B. Acetylen,  $\text{C}_2\text{H}_2$ , Benzol,  $\text{C}_6\text{H}_6$ ). v. Gu.

**Radiolarien** oder Gitterthierchen sind den Foraminiferen (s. d.) sehr nahe verwandte Thiere. Ihr nur aus Protoplasma bestehender Körper ist von einer festen Kapsel umschlossen, deren feine Poren die Scheinfüße (Pseudopodien) durchlassen, die nach allen Seiten hin in großer Menge ausstrahlen. Die feste Kapsel, aus Kieselsäure bestehend, zeichnet sich meist durch einen sehr zierlichen Bau aus. Die fossilen Radiolarien betheiligen sich im Verein mit den Foraminiferen an der Zusammensetzung vieler tertiärer Kreidemergel, Tripel und Forstschiefer. Die recenten Radiolarien leben in der größten Tiefe des Meeres, woselbst sie häufig ausgedehnte Ablagerungen bilden. Im Süßwasser finden sie sich sehr selten. v. D.

**Radschlagen**, verb. intrans. 1. „Rad schlagen wird gesagt, wenn das Birkeflügel zur Balzzeit sich recht lustig macht und der Hahn auf dem Plage in einer Scheibe herumläuft und schleift.“ Chr. W. v. Heppe, Wohlred. Jäger, p. 295. — Winkell, Hb. f. Jäger I., p. 356.

2. Der Hase, der Fuchs zc. schlägt ein Rad, wenn er sich im Schusse tödtlich getroffen, kopf- über überschlägt. Rehrin, Wb. d. Wspr., p. 231. — Saunders, Wb. II., p. 629. E. v. D.

**Raffholz**, f. Leseholz. Fr.

**Rainstein**, f. Grenzstein. Nr.

**Raisien** oder **Rajolen**, f. v. w. Raisen (i. d.).

**Ralle**, die, f. Rallus und Crex. E. v. D.

**Kallenreither**, der, Ardea ralloides Scop., A. comata Linn., A. castanea, A. pumila, A. senegalensis, A. grisea-alba, A. erythropus, A. squajotta, A. marsigli, A. audax, A. comatae similima, Ardeola ralloides, A. comata, Buphus ralloides, B. comatus, B. castaneus, B. illyricus, Botaurus minor, Cancrophagus rufus.

Le Crabier de Mahon et Crabier Caiot Buff., le Crabier gentil Gérard, Héron Crabier Temm., Squaccoheron und Squajotta heron, and Castaneous heron Lath., Sgarza ciufetto, Stor. degli ucc., le petit Butor Briss., Smabian Bittern and Dmarf Héron Lath.

Ungar.: üstökös Gém; böhm.: Volavka vlasatá; poln.: Czapla modronas; kroat.: Zuta éaplja; ital.: Sgarza ciufetto.

Schopfreither, Mähnenreither, Squacoreither, Squajottoreither, posegonischer Reither, schwäbischer Reither, fastautenbranner Reither, kleiner Reither, gelbbraunes Reitherchen, kühner Reither, gelbe Rohrdommel, Kallenrohrdommel..

**Beschreibung.** Der Kallenreither bildet den Übergang zwischen den Tag- und Nacht-reithern und ist vorherrschend am Tage in Thätigkeit. Oberkopf und Nacken ziert ein mähnenartiger Federbusch mit 10—12 etwa 10 cm langen Schmutzfedern. Schnabel verhältnismäßig stark; der Hals nicht lang; sein Gefieder locker, grob, was dem Vogel fast ein rohrdommelartiges Aussehen verleiht.

Im dritten Jahre erhält der Kallenreither erst sein vollständiges Alterskleid und ist namentlich das Männchen dann eine nette Vogelfigur. Die mähnenartig sich legenden Schopffedern sind schmal, zugespitzt, in der Mitte weiß, beiderseits mit schmalem, schwarzem, fein gelblich besäumtem Strich. Scheitel-federn, Kopfsseiten und Hals sind hell rostgelb; Hinterhals dunkel ockergelb und fein schwarz gestrichelt. Kehle weiß. Ein satt ockergelber lockerer Busch reicht bis zur Brust herab. Diese, der Bauch und die unteren Schwanzdeckfedern

sind weiß und vom Kropf zum Brustgefieder nicht sehr scharf abgegrenzt. Die haarartigen, lose ausliegenden rötlich isabellfarbenen Schulter-schmutzfedern verleihen dem Vogel eine besondere Schönheit. Oberrücken gleichfalls rötlich isabellfarben. Unterrücken, Bürzel und Schwanz rein weiß; die zehn Schwanzfedern kurz, schmal, unter der Oberschwanzdecke nahezu ganz versteckt. Die Flügeldeckfedern sind weiß mit gelblichem Anfluge; Schwingenfedern und Flügelunterseite rein weiß. Auge hochgelb leuchtend, Liderrand kahl, gelblich. Schnabel schlank, stark zusammengedrückt, am Firste scharfzantig, die Wurzel schwach gerundet, die Spitze fein sägezähntig; Farbe hellblau, Spitze und Firste Schwarz. Fuß wenig hoch, seitlich etwas zusammengedrückt, Unterschenkel bis über die Ferse nackt und grünlichgelb.

Das Weibchen ist ähnlich dem Männchen gefärbt, das Gefieder aber nie so farbenfroh und üppig; Federbusch schwächer entwickelt und kürzer, Schulterfedern blässer. Schnabel weiger blau, dagegen mehr schwarz. In den meisten Fällen ist das Weibchen schlanker und kleiner.

Der zweijährige Kallenreither trägt, könnte man sagen, das Alterskleid im noch unfertigen Zustande: Schopffedern weniger zahlreich und kurz; das Weiß derer weniger rein und die Umsäumung matt schwarzbraun; der den Kropf überwölbende Federbusch spärlich entwickelt; Schnabel gelb und am Fuße mehr das Grüne vorherrschend.

Im Jugendkleide ist der Schopf nur angedeutet; der Federbusch am Kropfe zwar vorhanden, aber noch unschön; Scheitel und Kopfsseiten rostgelb, schwärzlich gestrichelt; Hinterhals dunkel; Oberrücken und Schultern erdfarbig; die Schulter-schmutzfedern wie grob zerklüftet und abgestutzt. Von den Flügeldeckfedern sind die längsten weiß, seitlich schwach rostig bereift, die kleineren rostig gelb mit dunkleren Schaftstrichen. Flügelrand und Unterseite, Bürzel, Oberdecke und Schwanz sind weiß, letzterer in der Mitte verdunkelt. Schnabel an First und Spitze braunschwarz, sonst grünlich grangelb; der Fuß grünlich, Sohlen und Gelenke gelb.

Die Größenverhältnisse sind nach Raumann (in Zollen) folgende: Länge 17½—19, Breite 30¼—31¼; Flügelänge (vom Bug bis zur Spitze) 10½—11; Schwanzlänge 3¼—3½; Schnabellänge 3, Lauf 2½ Zoll. Bei jungen Vögeln: Länge 16—16¾, Breite 29—30; Flügelänge 9½—9¾; Schwanzlänge 3. Nach Brehm: Länge 50, Breite 80, Fittiglänge 22 und Schwanzlänge 9 cm.

Weitere Messungen an vollkommenen ausgewachsenen Vögeln ergeben folgende Zahlen:

	Kaspisches Meer		Syrien		Schwarzes Meer		Spanien		Ungarn		Dalmatien	
	♂	♀	♂	♀	♂	♀	♂	♀	♂	♀	♂	♀
Totallänge . . .	490	476	500	480	512	483	470	460	508	480	490	480
Fittiglänge . . .	215	204	210	200	220	210	200	196	212	203	209	200
Schwanzlänge . .	88	86	87	84	89	86	84	84	86	85	87	84
Schnabellänge . .	78	77	77	73	79	77	75	74	78	74	78	74
Laufänge . . . . .	63	66	68	63	69	67	66	64	68	66	67	65

Verbreitung. Die eigentliche Heimat ist der Osten und Süden; den Norden scheut er, und sicher sind es nur vom Sturme verschlagene oder verfliegene Exemplare, die vereinzelt in Holland England zc. beobachtet wurden. Syrien, Persien, Arabien und Arabien bewohnt er in beträchtlicher Menge; ist nahezu über ganz Afrika verbreitet, besonders über Egypten und Nubien, wo er sichtlich zu den gemeinsten Vögeln zählt. In Europa umfaßt sein Verbreitungsbezirk das ganze südliche Rußland, das Kaspische und Schwarze Meer, die Donaufürstenthümer, Türkei, Griechenland, Italien, Spanien und Südfrankreich. Für die Schweiz und auch für Deutschland bleibt er aber stets eine seltene Erscheinung. In Oesterreich ist er zwar keine gar so große Seltenheit, tritt aber niemals in großer Zahl auf.

Als Durchzugsvogel ist der Rallenreiherr beobachtet worden in Dalmatien, Kärnten, Vitorale, Niederösterreich, Siebenbürgen, Steiermark und Ungarn; als Brutvogel bei Nagy-Zalu und Kis-Becskerek. Auch in Bosnien und der Hercegovina ist der Rallenreiherr schon mehrfach als Zugvogel constatirt worden.

Im Herbst wandert der Rallenreiherr nach Syrien, Arabien, Egypten, Nubien zc. zc.; wie tief er ins Innere des Landes vordringt, ist bis jetzt nicht festgestellt.

Fortpflanzung und Lebensweise. Im Monate April hält der Rallenreiherr in den Brütgebieten mit seinem lauten „Rrrr-krrr“ seinen Einzug, und bald nachher lösen sich die Gesellschaften in die einzelnen Paare auf, wobei es viel Lärm absetzt. Mit lautlos enlenartigem Fluge streichen die Vögel umher, erheben sich hoch in die Luft und stürzen sich im nächsten Augenblicke wieder nieder in die Tiefe. Dabei trachtet jedes Männchen, ein Weibchen aus der Schar herauszujagen, um es in den Sumpf zu bringen und dort mit demselben die Ehe einzugehen.

Anfang Mai schreiten die Rallenreiherr zum Horstbaue. Sie wäulen dazu vornehmlich die Seitenäste in mittlerer Höhe des Baumes und oft in allernächster Nähe von Silber-, Nacht- und anderen Reihern. Man findet Brutplätze, wo die Weiden und anderen Bäume von Horsten völlig überladen sind. Im Nothfalle bequemt er sich auch wohl im Schilf sein Heim aufzuschlagen, wenn weit und breit ein Baum nicht zu finden ist. Das Nest des Rallenreihers ist klein, fast zierlich, an vielen Stellen durchsichtig und doch fest, besteht aus zarten Reihern, Wurzeln, Farnkraut, Schilfblättern u. dgl. Die Eierlage dürfte im allgemeinen im Mitte Mai erfolgen. Das Gelege besteht aus 4—5 grobkörnigen, dabei aber sehr feinschaligen grünlichen Eiern von 42—44 mm Länge und 31—32 mm Dicke.

Das Weibchen brütet sehr feist. Während dieser Zeit ist das Männchen eifrig bestrebt, demselben fleißig kleine Fische u. dgl. zuzutragen. Da der Rallenreiherr entschieden mehr Tag- als Nachtvogel ist, sieht man ihn den ganzen Tag über thätig, während Nachbar Nachtreiherr auf einem Neste hochend die Zeit verbringt und nur ab und zu einmal zu zeteru

anfängt, wenn er sich in seinem dolee far niente gestört sieht.

An der Auffütterung der Jungen nehmen beide Alten den gleichen Antheil und sind um dieselben äußerst besorgt. Sind sie flugbar, dann werden sie den Sümpfen und Morästen und später auch den nahen Hutweiden zugeführt. In den ungeheuren Schilfdickungen und Rohrwäldern, wo Lämpel an Lämpel sich reißt, wird Jagd gemacht auf kleine Fische, Kaulquappen, Frösche, Nachtschnecken und allerlei Wasserinsecten; bei einbrechender Nacht aber beziehen sie ihre Verstecke in den Dickungen.

Wie der Kuhreiherr für die friedlich weidenden Herden, so bekundet der Rallenreiherr eine auffallende Vorliebe für die in der Nähe der schlammigen Wasser wühlenden Schweineherden, und die Vorträger lassen sich ihre Nachbarschaft um so lieber gefallen, weil die Gäste unter dem zahllosen Ungeziefer tüchtig aufzuräumen wissen.

Die übrige Lebensweise dieses Reihers ist jener der anderen Arten so ähnlich, daß hier eine nähere Abhandlung füglich unterbleiben kann. Auch die Feinde theilt der Rallenreiherr mit den meisten seiner Verwandten.

Da der Rallenreiherr von allen Reihern am leichtesten mit dem Fenerroßre zu erbeuten ist, so verfallen demselben besonders in Gegenden, wo sie noch nicht oft beschossen worden sind, alljährlich eine erkleckliche Anzahl.

Bezüglich einer Abhandlung über die Jagd auf den Rallenreiherr verweise ich, da sie wesentlich verschiedene Momente nicht bietet, auf den allgemeinen Artikel „Reiherrjagden“. Rr.

**Rallus** Linné, Gattung der Familie Gallinulidae, Wasserhühner, s. d. und System der Ornithologie; in Europa nur eine Art: Rallus aquaticus Linné, Wasserralle, s. d. E. v. D.

**Ramann** Emil, Dr. phil., geb. 30. April 1851 zu Dorotheenthal bei Arnstadt, erhielt seine Vorbildung auf der Realschule zu Arnstadt und wandte sich dann dem Studium der Pharmacie zu, besuchte später das akademische Gymnasium zu Hamburg und studierte dann auf den Universitäten zu Leipzig und Berlin, machte an letzterem Ort das Apothekereexamen, wandte sich jedoch seiner Neigung folgend immer mehr dem Studium der Naturwissenschaften, namentlich der Chemie und Mineralogie zu. 1878 übernahm Ramann die Stelle eines Assistenten des Professors der Chemie an der Forstakademie Eberswalde und wurde 1886 zum Dirigenten der chemisch-physikalischen Abtheilung der Hauptstation des forstlichen Versuchswesens sowie zum Dozenten für Bodenkunde ernannt.

Schriften: Die Waldstreu, 1890; auch arbeitete er den Abschnitt „Forstliche Standortslern“ für Dorey's Handbuch der Forstwissenschaft. Sch.

**Rammelschammer**, s. Brutgang. Hschl.  
**Rammeln**, verb. intrans. und trans., s. v. w. Begatten bei den Hasen und Kaninchen. „Rammeln heißt man, wenn die Hasen sich Junge machen.“ Tänger, Jagdgeheimnisse, 1862, fol. XIV. — Pärson, Hirschgeheimer Jäger, 1734, fol. 81. — Böbel, Jägerpraxis, Ed. I, 1746, I, fol. 38. — Großkopff, Weidewerkslexikon,



p. 253. — Chr. W. v. Hepppe, Wohlred. Jäger, p. 29. — Winkell, Hb. f. Jäger, II, p. 2. — Bechstein, Hb. d. Jagdwissenschaft I, 1, p. 156. — Hartig, Lexikon, p. 238. — Laube, Jagdbrevier, p. 301. — Sanders, Wb. II, p. 633. C. v. D.

**Rammelzeit**, die, die Zeit, in welcher die Hasen und Kaninchen rammeln, s. d. C. v. Hepppe, Aufricht. Lehrprinz, p. 295. — Döbel, Jägerpraktika, Ed. I, 1746, I, fol. 29. — Bechstein, Hb. d. Jagdwissenschaft I, 1, p. 161. — Hartig, Lexikon, p. 238. C. v. D.

**Rammer**, der, heißt das Männchen bei den Hasen und Kaninchen. Tänker, Jagdgeheimnisse, Ed. I, 1682, fol. XIV. — Parson, Hirschgerechter Jäger, 2734, fol. 81. — Döbel, Jägerpraktika, Ed. I, 1746, I, fol. 29. — C. v. Hepppe, Aufricht. Lehrprinz, p. 104. — Bechstein, Hb. d. Jagdwissenschaft I, 1, p. 147. — Winkell, Hb. f. Jäger II, p. 1. — Hartig, Lexikon, p. 236. — Laube, Jagdbrevier, p. 301. — Sanders, Wb. II, p. 630. C. v. D.

**Rammmaschinen**. Rammmaschinen sind jene Vorrichtungen, mit deren Hilfe Pfähle in den Boden eingeschlagen oder eingerammt werden können, und finden daher bei Fundamentbauten eine weitgehende Verwendung. Die Rammmaschinen bestehen aus einem schweren, eisenbeschlagenen Klotz oder aus einem massiven, eisernen Block, dem Rammbar, der entweder mit der Hand oder verschieden konstruierter Vorrichtungen (Schlagwerke) auf eine bestimmte Höhe gehoben und sodann auf den einzuschlagenden Pfahl fallen gelassen wird, insofern bis dieser in die erforderliche Bodentiefe eingedrungen ist. Mit Rücksicht auf die Construction unterscheidet man die Handramme, die Zugramme, die Scherramme, Stühramme, Kunstramme, Dampfdruckramme und die Maschinische Ramme. Die beiden letztangeführten Rammmaschinen werden bei den gewöhnlichen Fundamentarbeiten niemals, wohl aber bei großen Brückenbauten, Hafenbauten u. s. w. angewendet.

Die **Handramme** hat gewöhnlich die Form einer achtförmigen Pyramide oder eines abgestuften Kegels, wird aus Buchenholz hergestellt und mit Ringen und Stäben von Eisen stark beschlagen. An den Seiten dieses Klotzes sind 4 bis 8 Handhaben angebracht, mittelst deren die ca. 50 kg schwere Handramme von 4 Arbeitern 50--60 cm hoch emporgehoben und auf den einzuschlagenden Pfahl fallen gelassen wird. Die Handramme bietet nur einen verhältnismäßig geringen Effect, und findet ihre Verwendung auch nur bei kleinen Bauten, beispielsweise beim Einschlagen kleiner und schwacher Pfähle, schwacher Spundwände, Birsten bei Uferstrebungen, bei Dichtung des Bodens mit kurzen Pfählen u. s. w. Anwendung, und wird zumeist von einem Gerüste aus gehandhabt.

Die **Zugramme**, Lauf- oder Lauferamme (Fig. 627) besteht aus einem horizontalen Rahmen, der entweder auf dem Boden oder auf einem Gerüste aufgestellt wird, und aus dem darauf ruhenden Schlag- oder Rammgerüste. Das horizontale Rammgerüste

steht a besteht aus einer Vorder-, einer Hinter- und zwei Seitenschwellen, die noch durch zwei weitere Mittelschwellen versteift werden. In diesem Rammengerüste sind die vertical gestellte Lauf ruthe b (Läufer ruthe oder Läufer), desgleichen auch vier mit der Läufer ruthe durch Bolzen verbundene Streden c verzapft. Eine von den schief gestellten Streden ist mit Sprossen zum Hinaufsteigen versehen. Im oberen Theile ist die Führungssäule etwas verstärkt und trägt in einem Ausschnitte das Lager der Ramm scheibe d, über welche das Ramm tan e führt, an dessen einem Ende der Rammbar f hängt,

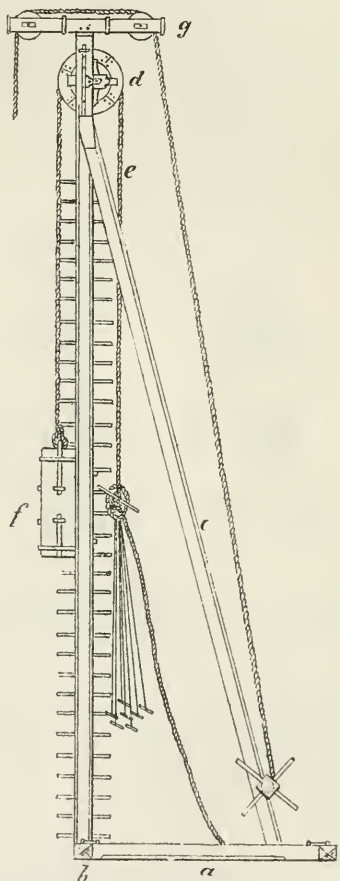


Fig. 627. Seitenansicht einer Zugramme. — a Rahmengerüste, b Lauf ruthe, c Streden, d Ramm scheibe, e Ramm tan, f Rammbar, g Trugklotz.

während an dem anderen die Zugleine befestigt ist. Der Durchmesser der Ramm scheibe, die am Umfange eine tiefe Einkerbung trägt, muß genau nach der Größe des Rammbaren bemessen sein, weil das gespannte Rammtan beständig in der Richtung der Schwerlinie des Rammbaren gehen muß, damit sich der letztere nicht an der Führungssäule reibe. Der Durchmesser soll daher nicht unter 75 cm sein. Bei einer Taufstärke von 4 cm muß die Ramm scheibe mit Rücksicht auf die Steifheit des Seiles einen Durchmesser von 1-1<sup>25</sup> m erhalten. Ge-

wöhnlich ist das Rammtau 4—5 cm, das Zugseil 1—1,3 cm stark.

Am Kopfe der Säule ist ein in einem verticalen Zapfen drehbares, horizontales Querholz *g* (der sog. Trutzkopf) befestigt, welches in zwei Ausschnitten hölzerne Rollen trägt. Über diese Rollen wird das Pfahl- oder Windetau geleitet, welches an einem Ende an den einzuschlagenden Pfahl, mit dem anderen an einer Winde befestigt ist. Mit dem Windetau muß der Pfahl an den für ihn bestimmten Platz in verticaler Stellung erhalten werden.

Von den 4—5 cm starken Rammtauen kommen gezwirnte und ungezwirnte in Verwendung; die ersteren sind fester und dauerhafter und halten zwei bis drei ungezwirnte Tane aus, wenn sie gut geglättet und beim Gebrauch entsprechend überwacht werden. An dem einen Ende des Rammtaues sind die Zugleinen *a* mittelst des sog. Kranztaues *b* und eines Knebel's *c* (Fig. 628) verbunden. An den Zugleinen sind Knebel befestigt, die den Arbei-

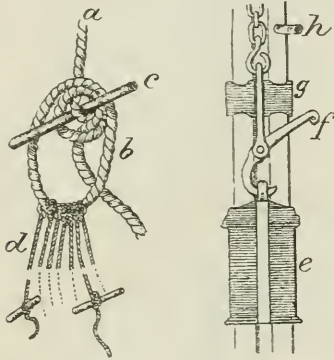


Fig. 628. Ansicht des Rammtaues einer Zugramme und des Bären einer Krummramme. — *a* Rammtau, *b* Kranztau, *c* Kurbelholz, *d* Zugleinen mit Handtuebeln, *e* Rammbar, *f* Hebel, *g* Fallblock, *h* Auslösefrift.

tern während des Rammens als Handhaben dienen und sich stets in gleicher Höhe befinden sollen. Die entsprechende Höhe ist vorhanden, wenn die Knebel bei Aufrichten des Rammbarren in die Augenhöhe der Arbeiter zu hängen kommen. Dieselben sind nach Maßgabe des tieferen Einsinkens des Pfahles entsprechend zu verstellen, d. h. es werden die Zugleinen durch Abrollen vom Knebel successive verlängert.

Der Rammbar ist aus Gußeisen, 300 bis 600 kg schwer, 1,5—1,8 m hoch und bei einem quadratischen Querschnitte bis 60 cm breit. Die untere Fläche muß eben und etwas größer sein als die Stirnfläche der einzurammenden Pfähle. An der oberen Fläche des Rammbarren ist die Stützramme mittelst eines unterhalb durchgezogenen Bolzens befestigt, welche zum Aufhängen des Rammbarren an das Rammtau dient. Ueberdies sind am Rammbarren (an der Rückseite) vier Arme befestigt, mittelst deren er die Läuferreihe beim Auf- und Abgehen umfaßt.

Werden statt einer vielmehr zwei Läuferreihen auf einen Rahmen gestellt, der aus einer kurzen Vorderschwelle, aus einer längeren Hin-

terschwelle und aus zwei Seitenschwellen besteht, so bezeichnet man diese Art Ramme als Sperrramme. Die beiden Rollen oder Führungssäulen werden durch zwei Streben gestützt. Der Rammbar erhält gewöhnlich 8 Arme, mit denen er die Ruten umfaßt.

Das Aufrichten hoher Rammern ist sehr umständlich und verfährt man dabei am besten in der Weise, daß man vorerst das Schwellwerk auf ebenem Boden in umgelegter Lage zusammenstellt und gehörig festigt. Erst dann wird die Maschine mittelst eines am Trutzkopf befestigten Taaes emporgehoben, wobei mit Stacheln und Folgehängen nachgeholfen wird. Zum Behufe der Verschlebung oder Uebersezung einer leichten, 10—12 m hohen Ramme muß man sechs Mann rechnen, während bei schweren Rammern bis 20 Mann erfordert werden. Vor dem Einrammen der Pfähle muß man die Stellung und Vertheilung derselben an einem vorgelegten und festgeklammerten Gerüstholze anmerken; desgleichen ist auch jeder Pfahl vor der Verwendung an drei Stellen mit Schnurschlägen zu versehen, damit er sowohl beim späteren Aufstellen als auch beim Festrammen in der erwünschtesten Lage erhalten werden kann. Ist der Punkt, wo der Pfahl eingeschlagen werden soll, bestimmt, so wird vorerst ein 30 bis 60 cm tiefes Loch gegraben, und der am Pfahltau hängende Pfahl in dieses möglichst fest eingesetzt. Um den Pfahl stets in verticaler Stellung zu erhalten, wird derselbe mit dem Flohrtau angeflohrt, d. h. an die Läuferreihe befestigt. Dieses Anflohren besorgt bei größeren Ranten der Flohrmeister, während die eigentliche Leitung des Rammens Sache des Schwanzmeisters ist. Bei der Zugramme ist es am zweckmäßigsten, die Arbeiter in einem Kreise so dicht als möglich aufzustellen nehmen zu lassen, wobei die größeren nach außen, die kleineren nach innen einzureihen sind. Das Emporheben und Falllassen des Rammbarren erfolgt nach einem Commando. Man bezeichnet gewöhnlich 20—30 Schläge als eine Hitze und benötigt hierzu einschließlich der Pause 4—5 Minuten Zeit, so daß man auf eine Stunde ca. 12 bis 15 Hitzeln rechnen kann. Die Wirkung eines Arbeiters ist 13—15 kg gleichzuhaltend und ist hiernach die erforderliche Anzahl mit Rücksicht auf das Gewicht des Rammbarren zu bestimmen. Gewöhnlich sind für einen 300—400 kg schweren Rammbarren 18—24, für einen 600 kg schweren 40 Arbeiter erforderlich. Die Hub- oder Fallhöhe des Bären schwankt bei einer Zugramme zwischen 1,25—1,7 m. Schließlich besorgt der Schwanzmeister während des Rammens das Einschnüren des Läufern, der Rammreihe und des Rammtaues.

Eine weitere Art von Rammmaschine ist die Stützramme, welche das schiefe Einschlagen der Pfähle gestattet, leicht aufzustellen ist und durch bewegliche Streben in jeder beliebigen Stellung erhalten werden kann. Sind Pfähle unter einem einspringenden Winkel einzuschlagen, so benützt man die Wickelramme.

Die Krummramme ist wie eine Zugramme konstruiert und unterscheidet sich von ihr nur darin, daß der 600 kg schwere Rammbar mit

4—5 Mann 5—8 m hoch gehoben werden kann, und daß sich derselbe in einer bestimmten Höhe von selbst anhängt und niedersinkt. Das Entporheben erfolgt mittelst einer Winde. Der Bär hat nämlich an seiner oberen Fläche eine Öse, in welche ein eigenartig geformter Haken (Fig. 628) eingreift, der sich an einem bestimmten Punkte öffnet und den Bären fallen läßt. Dieses selbsttätige Auslösen hat aber den Nachtheil, daß die Schläge stets aus einer gleichen Höhe geführt werden müssen, während oft geringe Schläge erwünscht sind. Es wird daher zumeist eine Vorrichtung benötigt, mittelst welcher der Bär in jeder beliebigen Höhe aus-gelöst werden kann. In diesem Falle wird der bewegliche Haken an seinem hinteren Ende mit einem Strick befestigt, so zwar daß der Bär durch das Anziehen des Strickes vom Haken losgelöst werden kann, was durch einen Arbeiter oder durch die Befestigung des Strickes an einem Punkte, der der gewünschten Fallhöhe entspricht, bewerkstelligt wird. Die zum Heben benützten Winden sind zumeist von Eisen mit einem Vorlege und müssen mit einer Aus-rückung versehen sein, damit der Fallblock nach erfolgter Auslösung des Bären herabgelassen werden kann; desgleichen ist auch ein Sperrrad und ein Sperrhaken an der Windentrommel notwendig, damit der Bär im Bedarfsfalle in jeder beliebigen Höhe für eine Zeit festgehalten werden kann. Dagegen ist ein Schwingrad entbehrlich, erleichtert aber sehr wesentlich die Arbeit, nachdem es die stoßweise Kurbelbewegungen etwas ausgleicht.

Ergebnisse bei der Zug- und Kunststramme bei einer zwölfstündigen Arbeitszeit:

	Zugstramme	Kunststramme
Erforderliche Arbeitskräfte . . . . .	30 Mann	3 Mann
Gewicht des Rammbären . . . . .	500 kg	600—800 kg
Schläge per Minute . . . . .	3—6	$\frac{1}{3}$ — $\frac{1}{2}$
Hubhöhe . . . . .	1.2—1.5	2—6 m
Eingebrungene Pfahl-länge . . . . .	10—12	18—20 m

Mit einer Zugstramme wird dreimal theurer als mit der Kunststramme gearbeitet. Fr.

**Rampen** oder **Rehren** müssen an jenen Stellen angelegt werden, wo die Weglinie die einmal angenommene Richtung unter einem spitzen Winkel verläßt. Die Rampen werden aus mehreren Bogen von verschiedenem Krümmungshalbmesser zusammengesetzt und heißen Rehrampe, wenn die inneren Bogenwände in eine Linie fallen. Vorerst wird jede Kehre im Situationsplan, besser jedoch in einem größeren Maßstabe entworfen, wobei die zulässigen und im vordrinnen bestimmten Krümmungshalbmesser angemerkt werden. Die Übertragung in die Natur erfolgt mittelst Abheissen und Ordinaten. Rehren erheischen stets eine bedeutende Massenbewegung und sind daher in möglichst günstiges Terrain zu legen. Breite Thalröhren, flache Berggräben oder weite Mulden in einem Berg-hange.) S. Waldwegebau. Fr.

**Rändeln**, **Rändrieren**, **Einwürgen** oder **Einbiegen** der Ränder bei Schrotpatronen hat den Zweck, den Deckpfropfen vor der

Lockerung in der Hülse zu sichern und dadurch das Herausfallen des Schrots zu verhindern. Beim Schusse dehnt und rollt sich der eingebogene Rand auf, was auch auf den Schuß-erfolg einigen Einfluß hat, indem das Pro-jectil (in diesem Falle die Schrotladung) einen Widerstand findet, durch welchen eine bessere Vergasung des Pulvers bedingt wird. — Das Patronenlager soll den aufgerollten Rändern entsprechend lang gehohlet sein, denn die Hülse ist durch das Aufrollen und Strecken länger geworden. Ist dies nicht der Fall, so legen sich die Ränder der Patronenmündung über die Ansätze vor dem Patronenlager (Kammer) und verichmälern die Rohrbohrung, was wieder einen schädlichen Einfluß auf den Schuß-erfolg haben muß. Durch den konischen Übergang der Rohrbohrung von der Kammer zur Rohrkeele ist diesem Uebelstande abgeholfen.

Bei ungenügender oder ungleichmäßiger Einbiegung kann leicht ein Schrägliegen des Pfropfens und dessen Überwerfen in der Rohrbohrung verursacht werden; es ist deshalb vor-zuziehen, diese Arbeit statt mit dem Rändel-holze lieber mit einer Rändelmaschine vor-zunehmen, welche genauer arbeitet und deren mehrere in verschiedener Form im Gebrauche sind. Bz.

**Randmarken**, s. Messstichoperationen. Fr.

**Randsteine**, s. Fahrbahn. Fr.

**Randverjüngung**, s. Abjännung. St.

**Randzündung**, s. Zündung. Th.

**Rangsklisten** sind Verzeichnisse der Ange-stellten einer Dienstkategorie, welche deren Reihen-folge innerhalb einer bestimmten Rangstufe (s. d.) nach dem Dienstalter oder der ihnen sonst zu-erkannten Rangseinordnung nachweisen. Die Rangskliste bestimmt daher die Anwartschaft der einzelnen Angestellten auf die Vorrückung in die nächst höhere Rangstufe, insofern diese hauptsächlich nach der bisherigen Dienstzeit (der „Anciennität“) erfolgen soll, also insbesondere bei Vorrückung in die verschiedenen Rangsk-stufen derselben Dienstkategorie (z. B. der Forst-warte, Förster oder Forstverwalter), wobei jedoch in allen Fällen auch der Eigenschaftsansweis (s. d.) mehr oder weniger mit in Betracht kommt.

Die Rangsklisten enthalten in der Regel nach laufenden Ordnungsnummern des Ranges den Namen und die gegenwärtige Dienststelle (Dienstbezirk), das Alter, bezw. Geburtsjahr, den Zeitpunkt des Dienstintrittes überhaupt oder auch der ersten Dienstseidestellung, endlich den Zeitpunkt der Ernennung in die gegen-wärtige Rangsklasse der einzelnen Angestellten. Zumeist ist der letztere Zeitpunkt für die Ein-reihung in die Rangfolge maßgebend, mitunter sind jedoch auch die gesammte Dienstdauer, die Rangordnung in der vorigen Dienststufe (bei Ernennungen mit Vorbehalt des Ranges der Vordermänner) oder besondere Verfügungen (z. B. Disziplinarerkenntnisse) hierfür maßgebend. Besondere Rangsklisten sind nur in großen Verwaltungskörpern mit zahlreichen Angestellten derselben Dienstkategorie notwendig. v. Gg.

**Rangstufen.** Schon das Bestehen mehrerer Dienststufen in jeder größeren Forstverwaltung, welche einerseits ein verchiedenes Maß von Kenntnissen und Befähigung erfordern, andererseits eine Unterordnung der im Verwaltungsdienste thätigen Angestellten unter die Leitung und Beaufsichtigung anderer, den ersteren vorgelegter Personen bedingen, macht die Feststellung bestimmter Rangabstufungen unter den Angestellten notwendig; andererseits können auch in derselben Dienststufe mehrere Rangabstufungen eingeführt werden, um den Angestellten bei längerer Dienstdauer in einer solchen Dienstkatēorie oder im Falle besonders befriedigender Leistungen eine Vorrückung innerhalb derselben zu ermöglichen und so das Interesse an einer eifrigen und pflichtgetreuen Dienstleistung rege zu erhalten.

Zu kleinen Verwaltungen sind wohl die Rangstufen, wenn sie auch in Wirklichkeit bestehen, nicht immer scharf ausgesprochen und abgegrenzt: dagegen sind im Verwaltungsorganismus des großen Privatwaldbesitzes meist bereits eine größere oder geringere Anzahl bestimmter Rangstufen festgestellt, in welche die Angestellten der verschiedenen Verwaltungszweige und Dienstkatēorien eingereiht sind, um damit die dienstliche Gleichstellung oder Überordnung klar zum Ausdruck zu bringen. Die Angestellten der Staatsforstverwaltung sowie des politischen Forstdienstes (der staatlichen Aufsicht über die Forstwirtschaft im allgemeinen) werden in die für die Staatsbeamten in den einzelnen Ländern überhaupt bestehenden Rangklassen eingereiht und ist damit deren Stellung gegenüber den Beamten anderer Verwaltungszweige charakterisirt.

In Österreich bestehen 11 Rangklassen der Staatsbeamten und sind die Beamten der Staatsforstverwaltung in dieselbe wie folgt eingetheilt:

	Rangklasse
Ministerialrath (als Vorstand des forsttechnischen Departements im Ackerbauministerium) . . . . .	V
Oberforstrath (im Ackerbauministerium oder als Vorstand einer Direction) . . . . .	VI
Forstrath (im Ackerbauministerium oder als Inspectionsbeamter einer Direction) . . . . .	VII
Forstmeister (Inspectionsbeamter einer Direction oder als höchste Rangstufe der Forstverwalter) . . . . .	VIII
Forst- und Domänenverwalter (Verwalter eines Forstbezirkes oder auch als Conceptsbeamter einer Direction oder des Ministeriums) . . . . .	IX u. X
Forstassistenten . . . . .	XI

Die Forstleuten gehören als nicht definitiv Angestellte keiner Rangklasse an, ebenso sämtliche Forstschuborgane, welche zwar zumeist definitiv angestellt sind, aber nicht in die Katēorie der Beamten gerechnet werden. Für das Forstschubpersonal bestehen übrigens gleichfalls mehrere Rangstufen, insoferne in dieser Dienstkatēorie eine Vorrückung vom Forstschub zum Förster III., II. und I. Klasse stattfindet.

Im Stande der Forstbeamten der politischen Verwaltung bestehen nebst dem Referenten für diesen Dienstzweig im Ackerbauministerium als Ministerialrath in der V. Rangklasse gleichfalls Oberforsträthe und Forsträthe (als Landesforstinspectoren) mit der VI. und VII., dann Oberforstcommissäre in der VIII., Forstinspectionscommissäre in der IX. und Forstinspectionsadjuncten in der X. Rangklasse.

In Preußen kommt dem Oberlandforstmeister der Rang der Ministerialräthe I. Klasse, den Landforstmeistern, bezw. Oberforstmeistern im Ministerium der Rang der Ministerialräthe II. und III. Klasse, den Oberforstmeistern und Forstmeistern der Provinzialregierungen jener der Oberregierungsräthe und Regierungsräthe (Räthe III. und IV. Klasse), den Oberförstern der Rang der V. Klasse der höheren Beamten der Provinzialbehörden zu. Die Revierförster und Hegemeister haben den Rang von Subalternbeamten der Provinzialbehörden. v. Gg.

**Ranunculus L., Hahnenfuß,** artenreiche Kräutergattung der nach ihr benannten Familie der Ranunculaceen. Blüten zwittrlich, mit 5 Kelch- und Blumenblättern, zahlreichen freien Staubgefäßen und vielen an einer halbkugeligen, fugeigen oder walzenförmigen Verlängerung des Blütenbodens sitzenden, unter sich nicht verwachsenen, kleinen einsächerigen Fruchtknoten (Karpellen), aus denen einjamige geschlossen bleibende Nüsschen hervorgehen. Blumenblätter meist glänzend gelb, selten weiß, am Grunde eine nectarabsondernde Schuppe tragend. Die Ranunceln sind Kräuter und Stauden mit wechselständigen einfachen, aber meist hand- oder fingerförmig zertheilten Blättern und einzeln am Ende der Zweige oder auch in den Blattwinkeln stehenden Blüten. Sie enthalten fast alle scharfe Stoffe, manche (wie der in Wassergräben wachsende *R. sceleratus* L.) sind wirkliche Giftpflanzen. Die meisten Arten wachsen außerhalb des Waldes; in Wäldern finden sich am häufigsten folgende: der wollhaartige Hahnenfuß, *R. lanuginosus* L. Stengel 0.3—1 m hoch, hohl, nebst den Blattstielen absehend rauhaarig; untere Blätter langgestielt, handförmig getheilt, obere dreitheilig, Blumen gelb. In schattigen Laub- (namentlich Auenwäldern) auf humosem Boden. — Der scharfe Hahnenfuß, *R. acris* L. Stengel ebenso hoch, unten angedrückt behaart, sonst kahl, Blätter handförmig getheilt mit eingeschnitten gefägten Zipfeln, kahl, Stiele weichhaarig; Blumen gelb. Gemein auf Wiesen und Grasplätzen in und außerhalb des Waldes. Beide Arten blühen im Mai und Juni. — Der goldgelbe Hahnenfuß, *R. auricomus* L. Grundständige Blätter rundlich-nierenförmig, ungetheilt oder drei- bis mehrspaltig, mittlere fingerig in lineale Zipfel getheilt, Blumen gelb. Stengel aufsteigend, bis 5 cm lang. Auf feuchtem, schattigen Boden in Wäldern, Gebüschen und Baumgärten. Blüht im Mai. — Der cassubische Hahnenfuß, *R. cassubicus* L. Dem vorigen ähnlich, aber nur ein einziges Grundblatt mit herzförmig-kreisrunder oder nierenförmiger Spreite besitzend, mittlere Blätter ebenso gefingert. Blumen gelb.

In ſhattigen Wäldern von Oſtpreußen bis Ungarn und Siebenbürgen häufig. Blüht im April. — Der ſturmhutblättrige Hahnenfuß, *R. aconitifolius* L. Stengel bis 1-2 1/2 m hoch, ſehr äſtig, kaſt; Blätter handförmig, dreibis ſiebentheilig, mit dreipaltigen eingeknickten gefägten Zipfeln, kaſt; Blumen weiß. In Gebirgswäldern an Bächen und feuchten quelligen Stellen, bis in die alpine Region. Mai bis September. Wm.

**Ranzen**, verb. intrans. „Ranzen: ſich begatten bei vierfüßigen Raubthieren; beim Luchs und Wolf auch begehren (ſ. d.)“ Laube, Jagdbrevier, p. 301. — Tänger, Jagdheimniſſe, Ed. I, 1682, fol. XIII. — Döbel, Jägerpraktika, Ed. I, 1746, IV, fol. 150. — Göchhaufen, Notabilia venatoris, p. 245. — C. v. Heppe, Aufricht. Lehrprinzip, p. 295. — Großkopff, Weidewerckſterikon, p. 253. — Chr. W. v. Heppe, Wohlred. Jäger, p. 296. — Bechstein, Hb. d. Jagdwiffenſchaft I, 1, p. 167, 174, 195, 209, 213, 217. — Winkell, Hb. f. Jäger I, p. 383. — Hartig, Lexikon, p. 407. — Robell, Wildanger, p. 487. — R. R. von Dombrowski, Der Fuchs, p. 216. — Sanders, Wb. II., p. 640. C. v. D.

**Ranzzeit**, die, die Zeit des Ranzens, j. d. C. v. Heppe, Aufricht. Lehrprinzip, p. 296. — Chr. W. v. Heppe, Wohlred. Jäger, p. 296. — Bechstein, Hb. d. Jagdwiffenſchaft I, 1, p. 167 u. f. w. (ſ. Ranzen). C. v. D.

**Rapaces**, Raubvögel, Ordnung der Vögel, zerfällt in die Familien Vulturidae, Geier, Falconidae, Falken, und Strigidae, Eulen, ſ. d. und System der Ornithologie. C. v. D.

**Rapfen** (*Aspius* Agassiz), Fiſchgattung aus der Familie der karpfenartigen Fiſche (Cyprinoidei), welche in wenigen Arten die ſüßen Gewäſſer von Nord- und Mittelaſien und des öſtlichen Europas bewohnt. Sie iſt naheverwandt mit *Alburnus* (ſ. Laube) und *Abramis* (ſ. Brachſen). Der ſchlante, mehr oder weniger ſeitlich zusammengedrückte, an Bauch und Rücken ſtark abgerundete und mit mäſſig großen Rumpſchuppen bekleidete Leib hat einen nackten zugeſpitzten Kopf mit ſehr weit, bis unter die Augen geſpaltenem, endſtändigem, etwas nach oben gerichtetem, dünnlippigen, zahnoſem Maule; das verdickte Kinn greift in einen Anſchnitt der Zwiſchenkiefer ein. Bartfäden fehlen. Die ſchlanken Schlundknochen haben glatte, cylindriſche, am Ende haſig gebogene Zähne in zwei Reihen zu 5 und 3. Die vor der Mitte der Totallänge ſtehende Rückenfloſſe iſt kurz, ohne Stachel, voran viel höher als hinten, die Afterfloſſe länger, mit 10 und mehr getheilten Strahlen. Die Bauchfloſſen ſtehen vor der Rückenfloſſe. Die Seitenlinie iſt ſtark nach unten gebogen. In Europa lebt nur eine Art:

Der gemeine Rapfen (*Aspius rapax* Agassiz. Syn.: *Aspius vulgaris*, *Abramis aspius*, *Cyprinus aspius*, *Lenciscus aspius*), auch Raapfen, Rape, Rab, Rappe, Mant, Raubalet, Rohrkarpfen, Müſpe, Schied, Schütt, Salat, Balat; böhm.: bolen; ungar.: ragador-ön; ruſſ.: scherespjer. Totallänge 40 bis

80 cm (im Spindigſee in Oſtpreußen ſoll er nach Benedek zuweilen im Gewicht von 20 bis 30 kg gefangen werden); Leib ſehr geſtreckt, niedrig und dick, etwa 3mal länger als hoch und 2mal höher als dick. Kopf ſchlank, mit kleinem, goldglänzendem Auge. In der Rückenfloſſe ſtehen 3 ungetheilte und 7-8 getheilte Strahlen, in der Afterfloſſe 3-4, bezw. 13 bis 15, in der Bauchfloſſe 1-2, bezw. 8-9, in

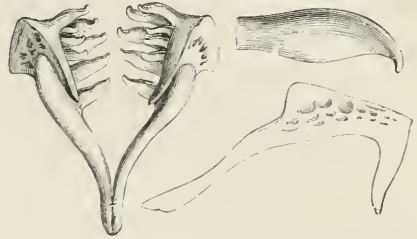


Fig. 629. Schlundknochen von Rapfen, *Aspius rapax* Agass.

der Bruſtfloſſe 1, bezw. 16, in der gabeligen Schwanzfloſſe 19 getheilte Strahlen. Die Seitenlinie durchbohrt 65-70 Schuppen und verläuft ſo tief nach unten, daß bei der Rückenfloſſe oberhalb der Seitenlinie 11-12, unterhalb nur 4-5 Längſchuppenreihen liegen. Die Färbung iſt auf der Oberseite olivgrün, blau- oder grüngrün, an den Seiten bläulich ſilberglänzend, am Bauch weiß. Rücken- und Schwanzfloſſe grün, die übrigen Floſſen röthlich. Zur Laichzeit entſteht beim Männchen auf dem Kopf und dem Hinterrande der Bruſt-, Rücken- und Schwanzſchuppen ein Knötchenanſchlag.

Die Heimat des Rapfen ſind größere Flüſſe, Seen und bradiſche Buchten des öſtlichen und mittleren Europas, vom kaſpiſchen Meere bis weſtlich zum Rhein, nördlich bei Lappland, ſüdlich bis zum Fuße der Alpen; jedoch iſt er an den Grenzen ſeines Bezirkes ſchon ſelten, fehlt z. B. im Mittelrhein und Main, in Tirol, in Dänemark. Er iſt ein einſam lebender wilder und ungeſtämter Raubfiſch, deſſen Hauptnahrung kleine Fiſche, namentlich Lauben, ſind, der aber auch größere Thiere, ſelbſt Waiſſerratten, verzehrt. Die Laichzeit fällt in den April bis Juni, wo er in kleinen Geſellſchaften 80-100.000 Eier am Grunde ſchneller fließender Gewäſſer ablegt. Gefangen wird er mit Angeln und Netzen, meiſt nur einzeln. Sein Fleiſch iſt grätig, wird aber doch an manchen Orten ſehr geſchätzt. Hde.

**Rapakiwi**, ſ. Granit. v. D.

**Rapſſink**, der, ſ. Grünling. C. v. D.

**Rapſöle** ſind nicht trocknende Fettöle, die aus dem Samen verſchiedener Arten *Brassica* gewonnen werden: a) Winterrapſöl, Winterrübſenöl, von *Brassica Napus oleifera*, braungelb, b) Rohlrapsöl, Rohlſaatöl, Huile de colza, von *Brassica campestris oleifera*, c) Kohlrübſenöl, Rübſamenöl, Rüböl, Huile de navetta, von *Brassica Napobrassica*. v. Gu.

**Raſanz** iſt die Abweichung (Krümmung) der Flugbahn eines Geſchoſſes von der durch die Seele des Rohres gegebenen geraden Linie. Siehe Balliſtik II., I. Bd. Th

**Rasch**, adj., wm., statt schnell, von Hund: „Rasch jaget man von denen Windhunden, wenn sie flüchtig im Laufen und geschickt im Wenden sind.“ Großkopf, Weidewerkslexikon, p. 253. — C. v. Seppe, Anricht. Lehrprinz, p. 11. — Chr. W. v. Seppe, Wohlred. Jäger, p. 296. — D. a. d. Wintell, Hb. f. Jäger II., p. 32. — Behlen, Real- und Verballexikon V., p. 269. — Sanders, Wb. II., p. 641. C. v. D.

**Rasenasche**, f. Düngung, Brennen, Biermans Culturverfahren. St.

**Rasenkultivator**, f. Forstkulturgeräthe sub 1e. St.

**Rasenböschung**. Eine solche wird beim Begeban häufig angewendet, wenn die Weglinie über Wiesen oder Hutweiden führt und Rasenstücke in ausreichender Menge verfügbar sind. Die Rasen werden dann gewöhnlich in 0,3 m langen, 0,15 m breiten und dicken Stücken gestochen und wie eine Backsteinmauer entweder mit der Rasenseite nach oben oder umgekehrt oder auch abwechselnd aufgesetzt. Die einzelnen Lagen sind festzuschlagen und mit Wasser anzugießen. Wenn die Böschung 0,6—1,0 m hoch ist, genügt eine  $\frac{1}{2}$ — $\frac{3}{4}$ füßige, und wenn jene über 1 m hoch wird, eine einfüßige Böschung.

Eine solche Böschung widersteht selbst einem ziemlich reißenden Wasser, wenn sie sich nur einmal fest angewachsen hat; jedoch darf das Niederschlagen eines stärkeren Gehölzes nicht geduldet werden. Fr.

**Rasendach**. Dasselbe wird in folgender Weise hergestellt: Vorerst muß die Dachfläche mit einer möglichst ebenen Schalung gedeckt werden, wobei ein gut ausgetrocknetes Materiale zu verwenden ist. Vorkommende Astlöcher sind mit Holzzapfen zu schließen. Die Holzschalung erhält einen Theeranstrich, sobald einen Überzug von feingeseibter Holz-, Steinkohlen- oder Torfsäthe, worauf dann drei Lagen von Ellen- oder Rollpapier (1,2—1,5 m breit) in der Richtung zur Dachseihe kommen. Die Papierlagen sollen sich 6—9 cm übergreifen und werden untereinander entweder mit einem heißen Theer- oder mit Kleister verbunden. Der Kleister ist aus 250 g Tischlerleim, 125 g Mehl oder Stärke und 65 g Mann herzustellen. Zwischen die einzelnen Papierlagen kommt ein heißer Theeranstrich, welchem ein Zusatz von 10% des gemeinen Bräuerpeches gegeben wird. Auf den Theeranstrich der dritten Lage wird eine 8 mm dicke Sandschicht (Mehlsand) aufgetragen, die auch durch feingestohene Steinkohle ersetzt werden kann. Zum Schutze dieser Deckung wird sodann die gesammte Dachfläche mit einer 18—24 cm dicken Rasenschicht belegt, wodurch freilich eine Belastung von 110—132 kg per Quadratmeter hervorgerufen wird. Fr.

**Rasendecke**, f. Decken des Bodens, Fluglandcultur sub 1a, bb, Fichtenerziehung sub 2, Kalkföhlandaufforstung sub 1, Mooreultur sub 2b. St.

**Raseneisenstein** besteht hauptsächlich aus Eisenoxydhydrat (80—95%), dem Sand, Thon und organische Stoffe in wechselnder Menge beigemischt sind. Findet sich das Gestein in kleinen ründlichen Concretionen, so werden hiedurch die Eigenschaften des Bodens nicht

wesentlich beeinflusst, anders ist es jedoch, wenn es in mehr oder weniger mächtigen zusammenhängenden Schichten antritt. Diese verhindern den Abfluß des Wassers vollkommen, und es ist in solchen Fällen geboten, dieselben künstlich zu durchbrechen. Eine möglichst tiefe Bearbeitung wird auf Bodenarten, die zur Raseneisensteinbildung neigen (was man an den Concretionen erkennt) sich besonders empfehlen. Zu größeren Massen tritt Raseneisenstein hauptsächlich in Moorböden und im Grunde von Sandseen auf. v. D.

**Rasenerde** ist ein Düngstoff (f. Düngen), den man durch Abschälen von Rasen, und zwar solchen, der möglichst guten Boden überzieht, und Aufhäufen jenes in einem Composthaufen (f. Compost), in dem er, bei gehörigem Umrühren, verfault, gewinnt. Die Rasenerde ist als Dünger minderwertiger als die Rasenasche (f. d.), wird aber wie diese als Füllerde verwendet (f. Abplaggen). St.

**Rasenklatte**, f. Nemann's Klapppflanzung. St.

**Rasieren**, verb. trans., f. v. w. barbieren, f. d. Hartig, Lexikon, p. 407. — Sanders, Wb. II., p. 643. C. v. D.

**Raseln**, verb. intrans. und trans.: „Raseln (vom Auerhahn) in den Pausen des Balzliedes spielend die Tannennadeln abzupfen.“ Wurm, Auerwild, p. 10. — Sanders, Wb. II., p. 643. C. v. D.

**Rasse**, die, f. Race. C. v. D.

**Rassel**, die. „Rassel zur Treibjagd: An einigen Orten hat man statt der Klappen (f. d.) hohle Brettchen, auf denen mehrere eiserne bewegliche Verlacken angebracht sind, die stark raseln, wenn man das Brettchen bewegt. Das Wild wird vor diesen Rasseln flüchtig und sie haben den Vorzug vor den Klappern, daß man sie nicht so weit hört, wie jene, wodurch dann auch die Füchse im aufstehenden Treiben nicht leicht erge werden.“ — Hartig, Lexikon, p. 407. — K. K. v. Dombrowski, Fuchs, p. 216. — Sanders, Wb. II., p. 643. C. v. D.

**Ratsherr**, der, f. Elfenbein- und Heringsmöbe. C. v. D.

**Räskente**, die, f. Stockente. C. v. D.

**Ras**, der, auch Stinkras, Beinamen für den Altis, f. d. C. v. D.

**Rakeburg** Julius Theodor Christian, Dr. med. geb. 16. Februar 1801 in Berlin, gestorben 24. October 1871 daselbst, Sohn eines Professors an der königlichen Thierarzneischule, wurde schon in früher Jugend in Botanik unterrichtet und so auf das Studium der Naturwissenschaften hingeleitet. Nach dem Tode seines Vaters kam Rakeburg nach Königsberg und besuchte dort das Collegium Fredericianum, wo er sich unter Busch's Leitung auch tüchtige Kenntnisse in der systematischen Botanik und Mineralogie erwarb. Familienverhältnisse hatten zur Folge, daß Rakeburg seine Gymnasialstudien in Posen und später in Berlin (im grauen Kloster) fortsetzen mußte. Verschiedene Gründe, namentlich aber die Vorliebe für Naturwissenschaften, veranlaßten Rakeburg, sich zunächst der Pharmacie zu widmen, bald aber entschloß er sich, Medicin zu studieren, holte das Abiturientenexamen nach, promovierte

im Februar 1825 und erwarb sich im März 1826 die Qualifikation zum ärztlichen Beruf. Während dieser Universitätszeit knüpfte Rabeberg innige Freundschaftsbände mit den drei später so berühmt gewordenen Männern: Brandt, Göppert und Pflüger, mit welchen er auch später ununterbrochen in wissenschaftlichen Beziehungen blieb. Die nächsten Jahre widmete er der weiteren Ausbildung auf naturwissenschaftlichem Gebiet und der Vorbereitung auf die akademische Lehrtätigkeit, welche er im Herbst 1828 als Privatdocent an der Berliner Universität antrat, u. zw. mit Vorlesungen über Pharmakologie in Verbindung mit Naturgeschichte (gemeinschaftlich mit Brandt); Rabeberg übernahm den mineralogischen und zoologischen Theil, Brandt den botanischen). In jener Periode wurde er in das Haus des Wissenschafters Wilhelm v. Humboldt eingeführt und durch diesen auch mit Alexander v. Humboldt bekannt; ferner kam er damals mit Pfeil in Berührung. Als dieser ihm zu Anfang 1830 seine Unzufriedenheit mit den Berliner Verhältnissen klagte und den Wunsch nach Trennung des forstlichen Unterrichtes von der Universität ausdrückte, gelang es Rabeberg, die beiden Brüder v. Humboldt für die Idee zu gewinnen und dieselbe durch deren Vermittlung so verwirklichte, so daß bereits nach sehr kurzer Zeit (Frühjahr 1830) die Übersiedlung der Forstakademie nach Neustadt-Eberswalde erfolgte. Bei dieser Gelegenheit wurde Rabeberg als Lehrer der Naturwissenschaften dorthin berufen, 1831 daselbst zum Professor ernannt und 1863 durch die Ernennung zum Geheimen Regierungsrath ausgezeichnet. Am 1. Mai 1869 entsagte er mit Rücksicht auf seine Gesundheitsverhältnisse der forstlichen Lehrtätigkeit und siedelte nach Berlin über.

Rabeberg ist berühmt durch seine Forschungen auf dem Gebiete der forstlichen Entomologie, welche ihm ihre bedeutendsten Fortschritte verdankt. Mit gründlichen naturwissenschaftlichen Kenntnissen verband er lebhaftes Auffassung und scharfe Beobachtungsgabe, seine Thätigkeit als Lehrer erregte sich der allgemeinen Anerkennung.

Schriften: *Animadversiones quaedam ad peloriarum indolem definiendam spectantes*, 1825; *Abbildung und Beschreibung der in Deutschland wildwachsenden, in Gärten und im Freien ausdauernden Giftgewächse* (in Gemeinschaft mit Pflüger und Brandt), 1. Aufl. 1828. 2. Aufl. 1838; *Untersuchungen über Formen- und Zahlenverhältnisse der Naturkörper*, 1829; *Medicinische Zoologie oder getreue Darstellung und Beschreibung der Thiere, die in der Arzneimittellehre in Betracht kommen* (in Gemeinschaft mit Brandt), 1829 und 1833; *Über Entwicklung der fußlosen Hymenopteren-Larven*, 1832; *Entomologische Beiträge*, 1833; *Die Forstinsecten oder Abbildung und Beschreibung der in den Wäldern Preussens und der Nachbarstaaten als schädlich oder nützlich bekannt gewordenen Insecten*, I. Theil. Die Käfer, 1. Aufl. 1837, 2. Aufl. 1839; II. Theil. Die Falter, 1840; III. Theil. Die Ader-, Zwei-, Halb-, Netz- und Geradsflügler, 1844; *Die Schneemonen der Forstinsecten in forstlicher und entomologischer Beziehung*, 3. Bd. 1844—1852; *Die Watverderber und ihre Feinde, oder Beschreibung und Abbildung der schädlichsten*

*Forstinsecten und der übrigen schädlichen Waldthiere, nebst Anweisung zu ihrer Vertilgung und zur Schonung ihrer Feinde*, 1. Aufl. 1841, 7. Aufl. 1876; diese Schrift wurde 1842 von Comte de Corbron ins Französische übersetzt; *Forstnaturwissenschaftliche Reisen durch verschiedene Gegenden Deutschlands 1844*; *Die Naturwissenschaften als Gegenstand des Unterrichts, des Studiums und der Prüfung*, 1849; *Die Standortsgewächse und Unkräuter Deutschlands und der Schweiz in ihrer Beziehung zu Forst-, Garten- und Landwirtschaft*, 1859; *Die Nachkrankheiten und die Reproduction der Kiefer nach dem Fraß der Forleule*, 1862; *Die Waldverderbnis oder dauernder Schaden, welcher durch Insectenfraß, Schälen, Schlagen und Verbeißen an lebenden Waldbäumen entsteht*, 1. Bd. Einleitung, Kiefer und Fichte, 1866, II. Bd. Tanne, Lärche, Lanbhölzer und entomologischer Anhang, 1868; *Forstwissenschaftliches Schriftstellerlexikon*, 1872, 2. Bd. 1874, nach Rabebergs Tod von Pflüger herausgegeben. Schw.

**Näsen**, verb. trans., f. v. v. reizen, f. d. C. v. D.

**Raub**, der, und rauben, verb. trans. „Raub nennt man das Fangen des Raubwildes durch das Raubwild; Raub, die Beute.“ R. R. v. Dombrowski, *Der Fuchs*, p. 217. — Parson, *Hirsgerechter Jäger*, 1734, fol. 64. — Fleming, *T. J.*, fol. 118. — Döbel, *Jägerpraktika*, Ed. I, 1746, I., fol. 34, 36, 40, 75. — Wintell, *Hb. f. Jäger III.*, p. 205. — Laube, *Jagdbrevier*, p. 301. — Sanders, *Wb. II.*, p. 653. C. v. D.

**Raubfalk**, f. Rapfen. Hde.

**Räuber** werden hin und wieder auch die Wasserreifer (f. d.) genannt. Gt.

**Raubfalk**, der, f. Gierfalk. C. v. D.

**Raubfliegen** (nicht zu verwechseln mit Ranpensfliegen, Tachininen), Asilidae, f. Asilus. Hschl.

**Raubgefügel**, das = Raubvögel im weiteren (jagdliehen) Sinne, d. h. einschließlic der Rauben- und Würgerarten, die an dem Raubwild Schaden anrichten, ohne Rücksicht auf ihre systematische Stellung. Fleming, *T. J.*, 1719, fol. 153. — C. v. Hepppe, *Anricht. Lehrprinzip*, p. 277. — Chr. W. v. Hepppe, *Wohldred. Jäger*, p. 296. C. v. D.

**Raubinsecten**, Bezeichnung für alle entomophagen Insecten, welche, sei es im Larvenzustande oder als Imagines, oder in allen Entwicklungsstadien nach anderen Kerstieren auf Beute ausziehen, sie überfallen und ansetzen, oder für Zwecke der Brutansucht in ihre Baue schleppen. Sie sind nicht zu verwechseln mit den sog. Schwarogelinsecten (f. Schneemon; Krankheiten der Insecten). Hschl.

**Raubmeerschwalbe**, die, *Sterna caspia* Pallas. *Novi commentarii*, XIV., 1, p. 583. — *Sterna megarhynchus*. Meyer u. Wolf, *Tafelbuch II.*, p. 457. — *Sterna melanotis*, Swainson, *Natural history of Birds*, 1836—37. — *Sterna strenua*, Gould, *The birds of Europe*. — *Thalasseus caspius*, Meves 1886.

Rapische, baltische Raubmeerschwalbe, große Meerfalk, großschnäbelige Schwalbenmöwe, Wimmermöwe.

Böhm.: Rybák kaspický; poln.: Ryb-  
kówka wielkodzioba; croat.: Kaspijska cigra;  
ital.: Rondine di mare maggiore.

Abbildungen: Gould, l. c., T. CCCXIV.  
— Naumann, Vögel Deutschlands, T. CCXLVIII,  
Fig. 1-3. — Friedrich, Naturgeschichte, T. XXVIII,  
Fig. 1. — Eier: Thienemann, T. LXXXIII,  
Fig. 1a—e. — Bäderer, T. XXIV., Fig. 1.

Beschreibung: Länge ca. 48, Flugweite  
135, Stoßlänge 13, Schnabellänge 6 $\frac{2}{3}$ —7,  
Tarsus 4 $\frac{1}{2}$  cm. Schnabel groß und stark, mäßig  
nach abwärts gebogen, in der Jugend bräun-  
lichroth, im Alter intensiv roth. Fuß in der  
Jugend schmutzigbraun, im Alter schwarz. Der  
Schwanz ist relativ kurz und nur mäßig ge-  
gabelt. Sommerkleid: Den Kopf deckt eine  
sammet schwarze Kappe, welche noch etwas unter  
die Augen und bis auf den Hinterhals reicht.  
Mantel bräunlichgrau, die Schwingen etwas  
dunkler mit weißlichen Schäften; alle anderen  
Theile weiß. Das Winterkleid unterscheidet  
sich bloß durch weiße Fledung der schwarzen  
Kappe. In der Jugend erscheint der Mantel  
bezw. jede Feder deselben braun und weißlich  
gezeichnet, die Schwingen sind dunkler, an den  
Spitzen fast schwarz, die grauen Steuerfedern  
dunkelbraun und weiß gerandet. Das Auge ist  
in früher Jugend grau und wird nach und nach  
dunkel schwarzbraun.

Die „Königin der Meerschwalben“, wie  
Naumann diese Art ihrer Größe und Stärke  
wegen bezeichnend nennt, ist nach Friedrich „über  
Mittel- und Südeuropa, einen großen Theil  
Mittelasiens bis Indien und Afrika bis in den  
Sudan verbreitet. In unserem Erdtheil trifft  
man sie nur selten an der Küste Großbritanniens,  
Hollands, Frankreichs und Spaniens; brütend  
auf der Insel Sylt und an der pommerischen  
Küste; häufig im griechischen Inselmeer, am  
Schwarzen Meer und gemein am Kaspiischen  
Meer; ferner auf den großen Seen der Kara-  
biniensteppe, im Flußgebiet des Obi; nach  
Naumann sogar noch bis China und Neusee-  
land. Im inneren Deutschland ist sie eine Sel-  
tenheit. Sie ist ein Meervogel und hält sich  
besonders da auf, wo ganz klares Wasser ist.  
Als Zugvogel kommt sie im April an den  
Brütplätzen an und verläßt sie im August  
und September wieder. Anknüpft in Sylt gegen  
den 20. April aus südöstlicher Richtung, Abzug  
Mitte September. Ich muß es nach dieser  
Verbreitungsangabe als einen besonderen Zu-  
fall ansehen, daß ich dieser Meerschwalbe in  
der Freiheit niemals begegnet bin.

Die Raubmeerschwalbe brütet wie ihre  
Artgenossen gesellig in oft sehr starkzähligen  
Colonien; jene auf Sylt, gegen früher durch  
das Eierjammeln wesentlich vermindert, zählte  
nach Leventkühn 1886 nur mehr 35 Paare. Die  
Eier, 2, selten 3, liegen ohne alle Unterlage in  
einer kleinen Sandvertiefung; sie sind etwa von  
der Größe normaler Hausenteneier und tragen  
auf trübgelblichem bis bräunlichweißem Grunde  
unregelmäßig vertheilt, aschgraue und schwarz-  
braune Flecken und Punkte. Die Jungen, unter-  
seits mit weißem, oberseits mit grauem, schwarz  
gezeichneten Stamm bedeckt, werden mit kleinen  
Fischen geätzt und laufen sehr bald aus.

Die Nahrung besteht vorzugsweise aus  
Fischen, besonders aus Häringen, doch stiehlt  
diese räuberische Art auch andern Seevögeln  
gerne die Eier und vielleicht selbst Nestjunge.  
E. v. D.

**Raubmöwen**, die, Lestrinae, Familie  
der möwenartigen Vögel, Lestrinae, s. d.  
und System der Ornithologie; in Europa nur  
eine Gattung: Lestrin Illiger 1811 (Catar-  
ractes auctorum, Catharacta Brünnich 1764,  
Buphagus Möhr. 1752, Stercorarius Brisson  
1760, Coprotheres Reichenbach 1854. — Me-  
galestris Bonaparte 1854. — Friedrich gibt  
folgende Charakteristik dieser Familie: „Schna-  
bel nicht lang, aber stark und kräftig, gegen die  
wie besonders angelegte Spitze in einen großen  
senkrecht herabhängenden, starken Haken über-  
gestülmt mit scharfen Schneiden und weitem  
Nachen, am Unterschnabel ein ziemlich vortreten-  
des Eck; eine von der Spitze geseonderte Horn-  
decke bedeckt den Oberschnabel von der Basis  
bis gegen die Mitte; die Nasenlöcher sind röh-  
renartig, vorn erweitert und etwas aufwärts ge-  
bogen, durchsichtig und liegen weit nach vorn;  
die Füße weder sehr hoch noch stark, über dem  
Lau etwas nackt, die Näuse vorne quer getaselt;  
die mittellangen Zehen durch volle Schwimm-  
häute verbunden, welche in der Mitte sogar  
noch etwas vorsehen; die Krallen sind zwar  
nicht groß, aber stark gekrümmt und scharf;  
besonders der an der Innenzehe groß und stark  
gebogen, wie bei den Raubvögeln; die Hinter-  
zehe sehr kurz und klein, etwas über dem  
Zehenballen eingelenkt; der Flügel lang, groß,  
etwas schmal; der Schwanz mit 12 Federn, ab-  
gerundet, die beiden Mittelfedern verlängert,  
zuweilen sehr lang. Sie unterscheiden sich von  
Sterna und Larus — trotz mancher Ähnlichkeit  
— durch ganz anders gebildeten Schnabel,  
durch anders gestaltete Füße, andere Färbung  
des Gefieders, anderen Flug und andere Lebens-  
weise. Sie gehen geschickt, schwimmen recht gut,  
fliegen aber mehr als sie schwimmen, stehen und  
gehen. Weniger geschickt sind sie im Tauchen,  
denn sie schießen höchstens bis an die Flügel  
ins Wasser hinein, daher können sie nur das  
fangen, was oben schwimmt. Ihr lustreiches  
Gefieder und leichter Körper verhindert das  
tiefe Tauchen, wie dies übrigens auch bei  
anderen Möwenarten der Fall ist. Ihr wunder-  
licher Flug ist voll gewandter Abwechslungen,  
bald in großen, auf- und absteigenden Bogen,  
bald langsam, bald schnell, schwebend, zuweilen  
hüpfend, selten eine Strecke in gerader Linie.  
und sie zeichnen sich durch diesen unstäten Flug  
von allen europäischen Vögeln schon in großer  
Entfernung aus. Wenn sie aber andere Vögel  
verfolgen, um ihnen die erbeuteten Fische ab-  
zujagen, so ist ihr Flug fast so pfeilschnell wie  
bei den Gabelgallen. Besonders haben sie es auf  
die Seeschwalben, Möwen und Linnen abge-  
sehen, die sie so lange verfolgen und nach den-  
selben stoßen, bis diese vor Angst und Ermat-  
tung die erbeuteten Fische auspeien, um sich  
leichter zu machen. Dieser ausgepeierten Beute  
schießt die Raubmöwe wie ein Pfeil nach und  
erschnappt sie im Sturz mit vielem Geschick,  
ehe sie noch das Wasser zu erreichen vermag.



Solchergestalt verfolgen sie alle sichfangenden Wasservögel; selbst an große wagen sie sich und werden denselben zur Plage. Sie plündern auch die Nester anderer Seevögel und stehlen Eier und Junge, wo sie solche finden. Da sie dadurch auch den Eiderenten schaden, werden sie als schädliche Thiere in vielen nördlichen Gegenden verfolgt. Die Gatten brüten abwechselnd 21—28 Tage, je nach Größe der Arten, und füttern ihre Jungen in der Nähe des Nistplatzes anfangs mit Fleischbrei, den sie aus der Speiseröhre den Jungen in den Schnabel würgen, später mit Fischen und jungen Seevögeln. Sie beweisen eine große Anhänglichkeit an ihre Brut und vertheidigen sie herzhast gegen Menschen und Thiere mit List oder Gewalt, denn kommt man ans Nest, sagt Olafson, und nimmt sich nicht in Acht, so bekommt man einen solchen Schlag an den Kopf, daß man beinahe umfällt. Die Hunde schreien jämmerlich, wenn sie von einer größeren Raubmöve geschlagen werden. Das wollige Kleid der Dunenjungens ist einfarbig, nicht gefleckt wie bei den vorbeschriebenen Verwandten. Sie haben eine Doppelmauser.“

1. Große Raubmöve, *Catarractes* Linné. *Larus fuscus* Brisson, *Ornithologie* 1760. — *Catharacta* Skua, Brünlich, *Ornithologia borealis*, p. 33. — *Larus catarractes*, Linné, *Systema naturae*, XII, p. 226. — *Lestris catarractes*, Illiger, *Prodromus systematis*, p. 273. — *Stercorarius catarractes*, Vieillot, *Analyse d'une nouvelle Ornithologie*, 1819. — *Catarractes vulgaris*, Flemming, 1828.

Riesenraubmöve, Skua, Port-Edmonts-Genue.

Ung.: Nagy Ganály; böhm.: Chaluha velká; poln.: Wydrzyk biały; croat.: veliki otinac; ital.: *Stercorario maggiore*.

Abbildungen: Naumann, *Vögel Deutschlands*, T. CCLXX. — Gould, *The birds of Europe*, T. CCCXXXIX. — Eier: Thienemann, T. LXXXIV, Fig. 1a—d. — Bäckler, T. LXIV, Fig. 4.

Beschreibung: Länge 33, Flugweite 140, Stoßlänge 15 3/5, Schnabellänge über die Krümmung 3 2, Tarshöhe 7 cm. Schnabel stark mit etwas aufgeschwungenem Haken, an der Wurzel bleibblau bis blaugrünlich, an der Spitze schwarz. Iris dunkelbraun, Füße schwarz, nur bei Jungen dunkel bleigran, mit starken Krallen bewehrt. Das Jugendkleid ist oberseits schwarzbraun, unterseits dunkel erdbraun, ohne Zeichnung mit Ausnahme von Hals und Brust, wo die Federn hellere Schaftstreifen tragen. Alte Vögel sind im allgemeinen matt erdbraun gefärbt, am dunkelsten auf dem Scheitel, dem Rücken und den Schultern, deren Federn auch rostfarbige Schaftflecke tragen; ebenso, noch etwas lichter, sind die Nacken- und kleinen Flügeldeckfedern gezeichnet. Schenkel und Bauch haben eine ausgedehntere Rostfärbung; die braunschwarzen Mittelschwingen sind im unteren Drittel rein weiß, wodurch bei zusammengelegten Flügeln ein großer, vierseitiger, weißer Fleck entsteht. Der Stoß ist nur sehr wenig keilförmig, fast gerade abgeflacht.

Diese größte Raubmöve, welche in der Erscheinung einem starken Korkraben gleichkommt, bewohnt die kalten Zonen beider Halbkugeln; in Europa ist sie im nördlichen Norwegen, auf Island, den Färöern, Schottlands, Orkaden und Hybriden heimisch, in Amerika besonders auf Grönland. Als Reisevogel erscheint sie im Spätherbst und Winter an den Küsten Großbritanniens, seltener an jenen Frankreichs und Deutschlands; im mitteleuropäischen Binnenlande treten nur junge Vögel ab und zu als ganz außergewöhnliche Erscheinung auf.

Das Nest wird stets an hochgelegenen Punkten, am liebsten auf hohen moorigen Küstenstreifen oder kleineren Inseln, mitunter auch an sandigen Stellen, nie aber dicht am Gestade angelegt, vielmehr der Regel nach ziemlich weit vom Meere entfernt. Oft stehen bis 100 Nester colonienweise beisammen. Das Nest selbst besteht aus einer kleinen Vertiefung im Sand oder Moorboden und enthält zwei große, stark variirende, auf blas olivengrauem Grunde mit am stumpfen Ende gefäulten, gegen die Spitze zu spärlicher vertheilten grauen und bräunlichen Schalenflecken gezeichnete Eier von 7 cm Länge und 3 cm Dicke. Die Jungen fallen nach 28 Tagen aus.

Die große Raubmöve ist wohl die schädlichste aller Mövenarten, da sie ungeheure Mengen von Fischen vertilgt und auch anderen Vögeln nachstellt. „Ein allgemeines Angstgeschrei“, schreibt Naumann, „ertönt aus tausend Kehlen zugleich, wenn sich dieser große Räuber einem Brutplage anderer Seevögel nähert. Er packt das erste beste Junge und dieses windet sich im Schnabel des Forteilenden, während die unglückliche Mutter schreiend, aber ohne weiteren Erfolg, ihm ein Stück nachfliegt. Sobald er sich ungestört sieht, läßt er sich auf das Wasser herab, tötet die Beute und verschlingt sie, fliegt dann seinen Jungen zu und wirgt sie diesen vor. Nur der kede Auserwählte erlöhnt sich, wenn diese Raubmöve sich seinem Brutplage nähert, schnellen Fluges und mit kräftigen Schnabelstößen auf sie einzudringen und sie von seiner Brut abzuhalten. Er scheint der einzige Vogel zu sein, welcher sich ihr ungestraft widersetzt.“ Die große Raubmöve ist überaus zählebig und braucht daher einen guten Schutz; flügelarm geschossen widersteht sie sich mindestens ebenso energisch wie der Habicht.

2. Mittlere Raubmöve, *Lestris pomarina*, Temminck. *Catarractes parasita* var. *kamtschatica*, Pallas, *Zoographia*, II, p. 312. — *Lestris pomarium*, Vieillot 1820. — *Stercorarius pomatorhinus*, Newton, 1865. — *Lestris pomatorhina*, Alfred Brehm, 1882. Pommerische, mittlere Raubmöve, Spatelmöve, großer Struntfäger.

Ungar.: Közép Ganály; böhm.: Chaluha pomofni; poln.: Wydrzyk żółtoszyjny; croat.: Kratkorepi otinac; ital.: *Stercorario mezzano*.

Abbildung: Gould, *The birds of Europe*, T. CCCXL. — Naumann, l. c., T. CCLXXI, Fig. 1—2. — Eier: Bäckler, T. LXIV, Fig. 1. — Thienemann, T. LXXXIV, Fig. 2a—d.

Beschreibung: Länge 42, Flugweite 115, mittlere Stenerfedern 20, die übrigen 13 3/5,

Schnabel (gerade) 3·6, Tarjenhöhe 5·5 cm. Schnabel bleigran mit schwarzer Spitze, Iris dunkelbraun, Füße lichtblau mit schwarzen Schwimmhäuten. Im Sommerkleid Oberseite dunkel mißbraun, Unterseite etwas heller braun, die Federn des Oberhalbes rostgelb gerandet. „Zuersten Sommerkleid bedeckt den Kopf“, nach Friedrich, „eine dunkel chocolatebraune Kappe, ebenso gefärbt ist der ganze Mantel. Hals, Kehle und Unterleib mit weißem Grunde; am Hals licht rostgelb mit braunen Schaftflecken, nach dem Kropfe und in den Seiten in dunkelbraune, abgedrochene Bänder oder Mondflecken übergehend; die großen Schwingen sind braunschwarz; die sehr breiten, am Ende fast geraden Schwanzfedern rötlich schwarzbraun; die beiden Mittelfedern sind in diesem Alter 4·8 cm länger. Im Jugendkleid ist das Gefieder düster rußig schwarzbraun, auf dem Mantel noch dunkler mit rostgelblichen Federkanten; am Unterkörper durch rostgrüne Federkanten und Wellen fast ganz verdeckt; die mittleren Schwanzfedern sind nur 1·2 cm länger.“

Die mittlere Raubmöwe bewohnt den hohen Norden unserer Halbkugel, Amerika zahlreicher als die alte Welt. In Europa gehört sie als Brutvogel dem nördlichen Skandinavien und Island an; als Strichvogel besucht sie die Küsten der Ost- und Nordsee ziemlich regelmäßig und wird, wenn auch stets vereinzelt und selten, so doch weit häufiger als die vorige auch im europäischen Binnenlande angetroffen. Das Mittelmeer besucht sie nur ganz ausnahmsweise.

Sie ist ein echter Seebvogel, der die Küsten vorzugsweise nur zur Brutzeit aufsucht. Die Nestanlage ist ähnlich wie bei der großen Raubmöwe, doch liegen die Colonien meist näher an den Küsten als bei jener. Die zwei Eier, 63 × 46 mm groß, gleichen in der Färbung fast vollkommen jenen der vorigen Art, nur ist die Zeichnung meist etwas dunkler.

3. Schmaroterraubmöwe, *Lestris parasitica*, Linné. *Larus parasiticus*, Gmelin-Linné, Systema, p. 601. — *Stercorarius longicaudatus*, Brisson, Ornithologie 1766. — *Catarracta parasitica*, Brünnich, Ornithologia borealis, p. 36. — *Lestris parasitica*, Illiger, 1811. — *Lestris Richardsoni*, Swainson, 1831. *Stercorarius parasiticus*, Reichenow, 1889.

Langzettelschwänzige, langschwänzige, gemeine Schmaroterraubmöwe, Polarmöwe, kurzschwänzige Schmarotermöwe, Strandjäger, großer Laab, Möwenbnttel, Kioo, Elaf, Zrjngl, Zrdieb, Swartlaffe.

Ungar.: elödi Ganály; böhm.: Chaluha obecná; poln.: Wydrzyk paszożytny; croat.: Dugorepi otimač; ital.: Labbo.

Abbildungen: Gouss, l. c., T. CCCCXLI. — Naumann, l. c., T. CCLXXII u. CCLXXIII. — Gray, Genera of the Birds, II, T. CLXXX, Fig. 2. — Eier: Thienemann, L. LXXXVI, Fig. 3a—f. — Bäckler, T. LXIV, Fig. 2.

Beschreibung: Länge 50 (bezw. mit den verlängerten Steuerfedern 60), Flugweite 110, Schnabel 3, Tarsus 4·4, Stoß 18 cm. Bei alten Vögeln sind die mittleren Steuerfedern um 8—10, bei jungen um 2—3 cm länger als

die übrigen. Sommerkleid: Scheitel dunkel, Nacken lichtbraun, Mantel graubraun, Unterseite weiß mit braungran gemischt, Halsseiten etwas rostgelblich; die ersten fünf Schwingen haben in jedem Kleide weiße Schäfte. Winterkleid: Im allgemeinen rußbraun ohne jedes Weiß; Scheitel ganz dunkel, Unterseite etwas lichter als die oberen Theile, Halsseiten mit geringer gelblicher Zeichnung. Jugendkleid: Rücken erdbrann, jede Feder gelbbraun gefantet, Nacken auf gelbgrauem Grunde dunkelbraun gestreift, Vorderhals graubraun, Unterseite auf weißem Grunde unregelmäßig braun gefleckt. Schnabel in der Jugend bleibau, an der Spitze schwarz, später bis auf die olivengrüne Wachsheit und Wurzelgegend ganz schwarz. Iris dunkelbraun. Fuß bei jungen Vögeln blaugrau, die Schwimmhäute am Ansatze weiß, vorne schwarz, bei alten Lauf, Behen und Schwimnhaut einfarbig schwarz.

Sie bewohnt den ganzen hohen Norden, tritt jedoch nirgends in so großer Zahl auf, wie manche andere Möwen. Sie streift in der Zugzeit und im Winter bis an die afrikanischen Küsten und ist im Binnenlande zweifellos die am häufigsten beobachtete Raubmöwe, weingleich sie niemals ganz regelmäßig auftritt und stets nur in jungen Exemplaren; stellenweise, so an der Donau unterhalb Wien und am Neufiedlersee, sieht man sie fast alljährlich, doch, als Zeichen ihrer Abneigung gegen Süßwasser, fast nie auf den Gewässern selbst, sondern meist nur auf den unliegenden Ackerfeldern, in der Regel in ermatetem Zustande.

Sie nistet, oft weitab vom Meere, in Colonien bis zu 50 Paaren. Das Gelege zählt 2, seltener 3·5 × 38 mm große auf olivengrünem Grunde mit grauen Schalenflecken und braunen bis schwarzen Flecken und Haarzügen gezeichnet Eier.

In Raubgier und Muth gleicht diese Raubmöwe den beiden vorigen vollkommen.

4. Kleine Raubmöwe, *Lestris Buffoni*, Boie. *Catarracta cephus*, Brünnich, Ornithologia borealis 1764. — *Stercorarius striatus*, Brisson, Ornithologie, IV, p. 155. — *Larus crepidatus*, Banks 1772. — *Stercorarius longicauda*, Vieillot, 1819. — *Lestris crepidata*, Brehm, Naturgeschichte, p. 747. — *Lestris cephus*, Meylerling und Blasius, no. 460.

Schwarzzeilige, Pantoffel-, Falkenmöwe, langschwänzige, Buffon'sche, kurzschwänzige, kleine, Kreischraubmöwe, Strandfalk, kleiner Struntjäger, kleiner Laab.

Ungar.: Kis Ganály; böhm.: Chaluha Buffonová; poln.: Wydrzyk posożytny; croat.: mali otimač; ital.: Labbo coda-lunga.

Abbildungen: Naumann, l. c., Taf. CCLXXIV, Fig. 1—2. — Eier: Thienemann, T. LXVIII, Fig. 4a—d. — Bäckler, Taf. LXIV, Fig. 3.

Diese Raubmöwe ist in manchem Kleide selbst für ein geübteres Auge keineswegs leicht von den vorigen zu unterscheiden, weshalb ich hier Friedrichs ausführliche Beschreibung einschalte: „Mit zwei außerordentlich verlängerten mittleren Schwanzfedern, die in sehr lange und äußerst schmale Schwanzspieße auslaufen, welche

die anderen Schwanzfedern um mehr als doppelte Länge, fast 15 cm, überragen. Bei den Jungen sind diese Schwanzspieße nur wenig, 2-3 cm länger als die übrigen, aber auch schon etwas spitz. Die Schäfte der ersten und zweiten Schwinge rein weiß (bei Parasitica sind fünf Schäfte weiß), die anderen braun. Der Oberschnabel hat dicht neben dem Haken einen kleinen Ausschnitt (den Parasitica nicht hat), was nach Naumann als gut unterscheidendes Kennzeichen gilt; der Vorderrand der Nasenlöcher in der Mitte zwischen der seitlichen Kieferbefiederung und Nagelspitze. Länge ohne Spießfedern 40, mit denselben 55, Flugbreite 90—95, Flügel 33, Schwanz mit Spießfedern 30, ohne dieselben 15, Schnabel 2,6, Lauf 4 cm. Der ausgefärbte Vogel hat auf dem Kopf eine schwarzbraune Platte, scharf durch Weiß geschieden, welche Farbe Kopfseiten, Hals, Kehle und Kropf bedeckt; der Mantel von dem ockergelben Genick an sanft aschgrau (bei jüngeren bräunlich aschgrau), ebenso die unteren Theile, nur lichter; die Schwingfedern braunschwarz; die Schwanzfedern matt braunschwarz, an den Spitzen am dunkelsten. Im Jugendkleid ist der Mantel chocoladebrann, ins Graue spielend, mit mondformigen, trübweißen Kanten der Federn; Gesicht, Kopf und Hinterhals sind hell bräunlichgrau mit dunklen Schaftflecken; die Kehle weißlich, die Brust schwach dunkelgrau gefleckt: Brust und Bauch rein weiß, nach den Seiten licht bräunlichgelb und dunkel braungrau gebändert. Diese Jungen gleichen jenen der Schwarzerbraunmöwe, sind aber an Kopf, Hals und Brust auffallend lichter, die mittleren Schwanzspieße länger und spitziger, auch sind sie etwas kleiner und ihre Füße sind glatt, nicht rauh. Die Farbe des Schnabels ist in der Jugend bleiblan, im Alter die Wachshaut olivengrünlich, vorne immer schwarz; das Auge ist dunkelbraun, die Füße sind viel kleiner und schwächer als bei Parasitica, sie haben auch weniger rauhe Schuppen, sind an der Hinterseite des Laufes glatt, von Farbe der bei Parasitica sehr ähnlich, an den Läufen hell bleiblan, an Zehen und Schwimmbäuten ist die vordere Hälfte schwarz, die Hälfte nach dem Lauf weiß, oben diese wunderliche Pantoffelfarbe, später ohne Weiß und endlich der ganze Fuß schwarz, indem das Blau an den Läufen allmählich verdrängt wird, daß sie oft schwarz und blau gefleckt aussehen.“

Diese Raubmöwe hat ihre Brutstätten noch höher im Norden als ihre Verwandten, besonders auf Franz Josefsland, den Spizbergen, auf Kamtschatka, Newfoundland, Labrador und an der Hudsonsbai; in Scandinavien und auf Island brütet sie nur höchst vereinzelt. Im Herbst und Winter streift sie südwärts bis an die deutschen Küsten und wurde vereinzelt auch schon wiederholt in Mitteleuropa, selbst in der Schweiz und in Ungarn, erlegt. Die 2—3 Eier, 49 × 37 mm groß, ähneln jenen der Schwarzerbraunmöwe, nur fehlen ihnen die Haarzüge. Die Lebensweise ist jener der vorigen gleich.

C. v. D.

**Raubshüze**, der, der Wildddieb, wenn er sein Handwerk mit der Schußwaffe übt. Döbel,

Jägerpraktika, Ed. I, 1746, II., fol. 28. — Hartig, Lexikon, p. 407. — Laube, Jagdbrevier, C. v. D.

**Raubthiere** (Legislatur in Oesterreich). Die Frage, wem ein Raubthier gehöre, ist dahin zu beantworten, daß Raubthiere, zu welchen auch aus dem Thiergarten ausgebrochenes Schwarzwild zu zählen ist, dem Jagdberechtigten vorbehalten sind, daß dasselbe jedoch regelmäßig auf öffentlichem Grunde von jedermann, auf privatem Grunde vom Besitzer erlegt werden darf; ausgenommen von dieser Regel sind die Raubvögel (s. Jagdrecht). Diese allgemeine Norm über das Eigenthumsrecht an Raubthieren ist zunächst in den §§ 1 und 3 der Jagd- und Wildschützenordnung v. 28./2. 1786 begründet. § 1 schreibt dem Jagdberechtigten das Eigenthumsrecht am genannten in seinem Reviere befindlichen Wilde zu, und § 3 erklärt, daß Schwarzwild „nur in geschlossenen und gegen allen Ausbruch gut gesicherten Thiergärten gehalten werden dürfe. Wenn ein Schwarzwildstück außerhalb eines Thiergartens angetroffen wird, so ist es jedermann zu allen Jahreszeiten erlaubt, dasselbe wie Wölfe, Füchse oder ein anderes schädliches Raubthier zu schießen oder sonst auf eine Art zu erlegen“. Hieraus folgt, daß nicht demjenigen, der das Raubthier zufällig erlegt, sondern dem Jagdberechtigten das Eigenthumsrecht am Raubthier zustehe, denn das Recht zum Erlegen schließt nicht das Recht zur Zueignung in sich; deshalb erklärte der D. O. G. als Cass. H. mit C. v. 21./5. 1883, Z. 61, solche Zueignung als Diebstahl (s. d.). Die Landesregierung von Krain hat schon mit Erl. v. 18./5. 1855, L. G. Bl. Nr. 18, „zur Darnachachtung“ den untergeordneten Behörden eröffnet, „daß die Tödtung eines Raubthieres für denjenigen, der dasselbe erlegt zu haben vorschriftsmäßig ausweist, nur den Anspruch auf den Bezug der gesetzlichen Taglia, nicht aber den weiteren auf das erlegte Thier selbst begründet, da dieses letztere im Eigenthume desjenigen verbleibt, in dessen eigenthümlichen oder gepachteten Jagdreviere dasselbe erlegt worden ist“.

§ 4 des Ges. v. 1./10. 1870, L. G. Bl. Nr. 32, für die Bukowina erklärt, „daß die Eigenthumsrechte auf das eingebrachte Raubthier durch dieses Gesetz (über die Prämien) unberührt bleiben; es gelten hierüber die allgemeinen gesetzlichen Bestimmungen und Jagdvorschriften“. Für Oesterreich normirt der Erl. d. Statth. v. 28./12. 1852, Z. 18.419, L. G. Bl. Nr. 1 ex 1853, daß jemand, der ein Stück Wild angeschossen hat, dem Jagdinhaber des Nachbarrevieres davon Kenntniß zu geben hat; der Anzeigende erhält das halbe Schußgeld. In Salzburg verordnet der Erl. d. Statth. v. 25./12. 1852, L. G. Bl. Nr. 447, daß ausgebrochenes Schwarzwild sowie sich allenthalben zeigende Raubthiere, „als Wären, Wölfe, Luchse, Otter oder Biber, sogleich dem betreffenden Jagdinhaber, Pächter, dem Jäger oder zur Beaufsichtigung aufgestellten Sachkundigen angezeigt werden müssen und daß diese einem solchen Raubthiere an der Stelle nachzuspüren und dasselbe zu erlegen haben. Es ist aber in

seinem Falle jemand anderem . . . erlaubt, auf derlei Raubthiere außer ganz besonders eintretendem Nothfalle zu schießen, dagegen jedermann gestattet, alle Gattungen Raubwild von Beschädigungen abzuwehren und zu verschonen". Nicht zur Anzeige vom Anschießen eines Stückes Wild an den Nachbar sowie Anspruch auf das halbe Schußgeld wie in Oberösterreich. Die Bestimmung des § 32 Jagdgef. f. Böhmen, daß Raubthiere auch während der Schon- und Hegezeit geschossen werden dürfen, gilt als selbstverständlich auch in den übrigen Kronländern. Die obcitirte allgemein gültige Norm, daß Schwarzwild nur in wohlverwahrten Thiergärten gehalten werden darf und daß Wildschweine, welche außerhalb eines Thiergartens angetroffen werden, von jedermann erlegt werden dürfen, wie andere Raubthiere, gilt für Böhmen mit der Einschränkung, daß Schwarzwild nur „sofern es die Vertheidigung der Person oder des Eigenthumes erheischt", erlegt werden darf. — Wenn zur Erlegung von Raubthieren durch die politische Behörde Treibjagden angeordnet werden, so ist das Tragen von Waffen (i. d.) ohne Waffepaß laut § 36 des Waff. Pat. als „Nothfall" nicht strafbar (Wdg. d. M. d. Innern v. 29./1. 1853, R. G. Bl. Nr. 16, § 10).

Über die Verteilung der Raubthiere durch Gift i. d.

Das Eigenthumsrecht an einem eingefangenen Raubthiere oder wildlebenden Thiere überhaupt, zu welchem letzteren die jagdbaren Thiere gehören, geht verloren, sobald das Thier seine natürliche Freiheit durch Ausbrechen aus dem Gewahrsam wieder erlangt hat; es unterliegt dann dieses Thier den eingangs erwähnten Rechtsnormen.

Nachdem Raubthiere jedermann erlegen, sich also gegen dieselben schützen kann, so wird für den durch dieselben angerichteten Schaden keine Vergütung durch den Jagdberechtigten geleistet, es wäre denn, daß derselbe Schwarzwild außerhalb eines Thiergartens hegt (siehe Wildschaden). Über das unbefugte Halten von wilden Thieren s. Schadenersatz.

Prämien. Am umfassendsten hat die Ausbezahlung von Prämien für erlegte Raubthiere (insbesondere Wölfe und Bären) das Hojdecr. v. 27./6. 1788 geregelt. Durch Gef. v. 4./6. 1864, L. G. Bl. Nr. 3, wurde dasselbe, mit seinen Nachtragsvorschriften, in der Bukowina aufgehoben durch die Gef. v. 1./10. 1870, v. 31./12. 1872, L. G. Bl. Nr. 32, bezw. 3, wurden Prämien wieder eingeführt. Für einen im Lande erlegten Bären oder Wolf 5 fl. aus dem Landesfonds, gegen Verweigerung der Schnanze; daß das Raubthier im Lande erlegt wurde, bestätigt die betreffende Gemeinde. In Dalmatien wurden durch Gef. v. 9./7. 1863, L. G. Bl. Nr. 20, die Raubthierprämien abgeschafft; in Galizien durch Gef. v. 11./6. 1866, L. G. Bl. Nr. 10 (vom 1./6. 1866 an). In Krain wurden die Prämien wieder eingeführt und auf wüthende Hunde ausgedehnt (Kundn. d. Landesausch. v. 12./12. 1869, L. G. Bl. Nr. 2, ex 1870): für eine Bärin 40 fl., Bären 30 fl., Wölfin oder Luchsin 25 fl., Wolf oder

Luchs 20 fl., Junge unter 1 Jahre 10 fl.; für einen herumirenden wüthenden Hund 10 fl. aus dem Landesfonds (insgesamt 400 fl. pro Jahr) gegen Certificat der Bezirkshauptmannschaft, bezw. des Laibacher Magistrats. Wafenermeister oder deren Knechte erhalten die Hundepremie nicht. Über Fischotter s. Fischerei. In Niederösterreich (Erl. d. Statth. v. 27./12. 1852, L. G. Bl. Nr. 473 ex 1853) darf sich von den allgemeinen Jagden gegen Raubthiere niemand ausschließen. Prämien für erlegte Raubthiere aus dem Staatschatz in Nieder- und Oberösterreich (Erl. d. Statth. v. 16./11. 1854, Z. 17.229, L. G. Bl. Nr. 24) wie in Krain. In Tirol wurde durch Wdg. d. Statth. v. 16./9. 1862, Nr. 22.507, L. G. Bl. Nr. 56 (auf Grund des Erl. d. Staatsmin. v. 10./9. 1862, Z. 4743) gestattet, daß aus dem Landesfonds nach Bedarf Prämien für Erlegung von Raubthieren ausbezahlt werden; die Bezirksbehörden haben erforderlichenfalls beim Landesauschusse Antrag zu stellen.

§ 13 des ungarischen Jagdgesetzes v. J. 1883 gestattet, daß „Raub- oder schädliche Thiere, als Bären, Wölfe, Füchse, Wildkaten, Steinmarder, Wildschweine, Dachse, Kaninchen, Hamster, Ziesel (Erdszeisel), Zitis, Wiesel, Edelmarder, Fischottern der Besitzer auf seinem eigenen Gebiete wann immer und auch in dem Falle vertilgen darf, wenn die Jagd verpachtet wäre; will er aber die Vertilgung jagdmäßig mit Treibern oder mit was immer für Jagdhunden vornehmen, so ist er in diesem Falle verpflichtet, die Einwilligung des Pächters einzuholen. In solchen Gegenden, wo Wildschweine größeren Schaden verursachen, sind die Eigenthümer, Pächter der Jagdgebiete verpflichtet, das erwähnte schädliche Wild nach Thunlichkeit zu vertilgen. Auf die Erfüllung dieser Pflicht sind dieselben in Folge begründeter Beschwerden von dem Verwaltungsausschusse oder von dem Präsidenten desselben unter Anberaumung eines Präklusivtermines aufmerksam zu machen; im Falle der Verjüngung des Termines ist die Vertilgung des erwähnten Wildes durch eine Jagd von amtswegen vorzunehmen". — Wegen Vertilgung von Raubwild ertheilt der Verwaltungsausschuss oder dessen Präsident von Fall zu Fall je nach Bedürfnis die Bewilligung zu „Jagden von amtswegen", verständigt hiervon die Jagdberechtigten und berichtet an das Min. d. Innern; der Jagdberechtigte kann eine solche Jagd nicht hindern, wohl aber kann der Minister des Innern das Bewilligungsrecht des Verwaltungsausschusses für bestimmte Zeit an sich ziehen. Bei derartigen Jagden darf nur Raubwild abgeschossen werden. Wer anderes Wild schießt, dem ist das weitere Jagden zu verbieten, und wenn das erlegte Wild nicht zu dem oben nach § 13 Z. G. aufgezählten oder unter § 12 gehört (scharrenweise ziehende Wildgänse, Wildenten, wilde und zahme Tauben, Geier und alle Arten von Adlern, Falken, Weihen, Turmfalken, Habichte und Bussarde, große Ohreule, Raben, Eberlinge und Stare), ist er mit 10—50 fl. Strafe zu belegen. Das erlegte Wild (auch Raubwild) gehört dem Jagdberechtigten. Die Bewohner der Gemeinde,

in deren Interesse die Treibjagd veranstaltet wird, sind über Anordnung der Behörde verpflichtet, als Treiber mitzuwirken. Solche Jagden werden unter Aufsicht der Behörde abgehalten, und können an denselben über fallweise schriftliche Einladung des Obergespanes oder in dessen Verhinderung des Vicegespanes, Bürgermeisters des Municipiums auch Personen ohne Jagdkarte (s. d. und Gewehrsteuer) theilnehmen. In Comitaten, in welchen die Raubthiere sehr überhandnehmen, kann der Minister des Innern auf motivierte Vorstellung des Verwaltungsausschusses Prämien aussetzen (§§ 19 bis einschließl. 23 Fr. G.). Nach § 7 des Ges. v. 8./1. 1883, Ges. Art. XXII (Gewehrsteuer), darf in Gebirgsgegenden, in welchen die Raubthiere (Wolf, Bär) infolge der natürlichen Verhältnisse überhandgenommen haben, der Grundeigentümer oder Pächter auf seinem Grunde dieselben vertilgen, auch wenn er keine Jagdkarte besitzt; s. a. Fuchs. Wdt.

**Raubvögel**, s. *Ravaces*. C. v. D.

**Raubwespen**, s. *Hymenoptera rapientia*. Hchl.

**Raubwild**, das, allgemein für alle der Jagd schädlichen Säugethiere und Vögel, also Gegensatz zu Nutzwild, s. d. Chr. W. v. Heppe, *Wohltred. Jäger*, p. 302. — C. v. Heppe, *Austr. Vehrprin.*, p. 289. — R. R. v. Dombrowski, *Der Fuchs*, p. 217. C. v. D.

**Raubzug**, das, s. v. w. Raubwild, namentlich von jenen Autoren gebraucht, die den Ausdruck „Wild“ überhaupt nur für das Nutzwild, nicht auch für die der Jagd schädlichen Thiere gebraucht wissen wollen. Hartig, *Lexik.*, p. 407. — R. R. v. Dombrowski, *Der Fuchs*, p. 217. — *Wurm, Auerwild*, p. 89. C. v. D.

**Rauch**, der. 1. Vom Rauch des Schiffes in der Verbindung: im Rauch zusammenbrechen, im Rauch verenden, d. h. im Augenblick der Schutzabgabe; vgl. Feuer.

2. „Fasanenrauch: Wenn sich Fasane aus einer Fasanerie entfernt oder verstrichen hatten, so machte man vormals in derselben einen Rauch aus gewissen Geheimmitteln und glaubte, dadurch die Fasane wieder herbeilocken zu können. In neuerer Zeit wendet man dieses Räuchern nicht mehr an.“ Hartig, *Lexik.*, p. 188. — Fleming, *T. J.*, 1719, fol. 327. — Döbel, *Jägerpraktika*, Ed. I, 1746, II., fol. 137. — *Großtopf, Weidewerkslexikon*, p. 104. — Chr. W. v. Heppe *Wohltred. Jäger*, p. 143. — D. a. d. Winkell, *Hb. s. Jäger I.*, 1., p. 214. — Kobell, *Wildanger*, p. 397. — *Sanders, Wb. II.*, p. 655. C. v. D.

**Räuchern**, verb. trans. 1. C. v. w. ausgeräuchern, s. d. u. vgl. Dach und Fuchs Wildungen, *Neujahrsgeheft*, 1799, p. 8.

2. Im Sinne von Rauch 2, d. h. Fasane durch Rauch auflocken. Döbel, *Jägerpraktika*, Ed. I, 1746 I., fol. 137. — Kobell, *Wildanger*, p. 397. — *Sanders, Wb. II.*, p. 657. C. v. D.

**Rauchfänge**, s. *Schornsteine*. Fr.

**Rauchfeuer**, Qualfeuer, werden (oder wurden) in geschlossenen Hochbeständen gegen die in den Kronen fressenden Raupen, denen auf andere Art nicht beizukommen ist, in der Absicht angewendet, ihnen den Weideplatz zu

verleiden und sie durch den aufsteigenden Rauch zu zwingen, daß sie sich zur Erde fallen lassen. Die Anwendung von Rauchfeuern setzt selbstverständlich windstilles Wetter und stark qualmen- des Brennmaterial (benadeltes oder belanbtes Reisig) voraus. Hchl.

**Rauchfrost**, s. *Rauchrost*. Hjn.

**Rauchschädenermittlung** geschieht durch Feststellung des Zuwachsverlustes, welcher seit Einwirkung des Rauches erfolgt ist. Am einfachsten ist es, von der Bestandsbonität vor Beginn der Raucheinwirkung auszugehen, dann den procentualen Verlust von dem dieser Bonität entsprechenden Durchschnittszuwachs mit Hilfe von Zuwachsuntersuchungen zc. anzupprechen und die hieraus — in Festmeter — sich ergebende Verlustziffer mit dem ertrocknenfreien Preis des Festmeters und der Anzahl Jahre der Rauchperiode zu multiplicieren. Die Rauchschädenermittlung hat bestandsweise stattzufinden. Für den einzelnen Baum läßt sich der Zuwachsverlust viel sicherer als für den Bestand bestimmen. Rr.

**Rauchschwalbe**, *Hirundo rustica* Lin., und rostgelbbäuchige Rauchschwalbe, *Hirundo rustica*, var. *pagorum* Chr. L. Brehm; *Hirundo domestica*, Brisson, *Orn. II.*, p. 486 (1760); *Hirundo rustica*, Linn., *Syst. Nat. I.*, p. 343 (1766); *Cecropis rustica*, Linn. Boie, *Isis*, 1826, p. 971; und

*Hirundo pagorum*, Chr. L. Brehm, *Vogel- ang.*, p. 47 (1835).

Abbildungen: 1. Vogel. Naumann, *Vögel Deutschlands*, T. 145, Fig. 1; Dresser, *Birds of Europe*, vol. III, pl. 160, Fig. 1. — Eier. Bäderer, *Die Eier der europäischen Vögel*, T. 52, Nr. 17; Thienemann, *Abbildungen von Vogeleiern*, T. 42, Nr. 11a—e; Seebohm, *A History of british birds*, vol. II, pl. 17.

Hauschwalbe, gemeine oder gewöhnliche Hauschwalbe, Stadtschwalbe, Küchenschwalbe, Schornstein- oder Schlotfchwalbe, Feuerfchwalbe, Brunnenfchwalbe, Fensterfchwalbe, Giebel- fchwalbe, Leimenschwalbe, Lehmfchwalbe, Brüche- fchwalbe, Stachelfchwalbe, Stedfchwalbe, Blutz- fchwalbe, Schwalm.

Böhm.: *Laštovka obecna*; dän.: *Forst- svale*, *Hus-svale*; engl.: *Swallow*, *Barn-Swallow*, *Chimney-Swallow*; esth.: *Päzokene*; haw.: *Sveala*; frz.: *Hirondelle de cheminée*; finn.: *Latopäsky*, *Pääskynen*; holl.: *Zwaluw*; gäl.: *Gottlilan-gaoithe*; ital.: *Rondine domestica*, *Rondine commune*, *Rondine*, *Roundula*, *Rioundola*, *Roundulina*, *Rondola*, *Rondolina*, *Rondena*, *Roundinella*, *Rondon*, *Rondanina*, *Usè dlla Madonna*, *Roundanena*, *Rondana*, *Ronden dalla furzèla*, *Sisila*, *Cesila*, *Ciliga*, *Zesila*, *Sesila*, *Arendoula*, *Sisèn*, *Rundaninha*, *Gallina della Madonna*, *Forcinella*, *Rondina dalla foreina*, *Rondine della forehetta*, *Ron- dine buona o campagnola*, *Rinnine*, *Taglia- forbice*, *Rinninedda coda-longa*, *Rinnineddra*, *Rinnina di casa*, *Rinnina marzudda*, *Martid- duzzi*, *Rundili*, *Pilloni di Santa Lucia*, *Hut- tafa tal primavera*, *Huiefa*; froat.: *Seoska lastavica*; lett.: *Besdeliga*; norweg.: *Svale*; poln.: *Jaskółka dymowka*; port.: *Andorinha*;

russ.: Lastotschka. Kasatka; span.: Golondrina. Oroneta, Andorinha das chaminés, Araneta, Auraneta, Aulendra. Vayreda; schwed.: Ladusvala; ungar.: füstös Fecske.

Rostgelbbäuchige Rauchschwalbe: Italien.: Rondine a pancia giallorugine; ungar.: sárgashasú Füstös-fecske.

Die Rauchschwalbe kommt in der paläarktischen und nearktischen Region vor. Es sind eine Reihe von Varietäten beschrieben, von denen die rostgelbbäuchige var. pagorum Chr. L. Brehm auch in Centraleuropa sich findet. Unsere typische Rauchschwalbe brütet in ganz Europa, in Skandinavien bis zum 68. Grad n. Br. hinauf. Bis zu der Wüste von Sahara hinab sind sie Zugvögel und wandern im Winter weiter südlich. In Südeuropa kommen sie im Frühling Mitte Februar an, weiter nach Norden immer etwas später, bei uns in Mitteldeutschland meist zweite Woche April, im höchsten Norden Europas zuweilen erst in der ersten Woche Juni. Sie verlassen uns im September und October.

Totallänge bis zum Ende der längsten Schwanzfedern . . .	22·5 cm
bis zum Ende der kürzesten Schwanzfedern . . . . .	12·5 "
Flügelänge . . . . .	12·8 "
Schwanzlänge . . . . .	14·7 "
	resp. (4·7)
Tarsus . . . . .	1·07 "
Schnabel . . . . .	0·78 "

(Männchen aus Braunschweig.)

Das Weibchen hat einen viel kürzeren Schwanz, 10·8 cm bis zur Spitze der längsten, 4·7 cm bis zu der Spitze der kürzesten Schwanzfeder.

Der Schnabel verhältnismäßig kurz, sehr flach von oben und unten her zusammengedrückt, nach der Spitze zu die Seiten concav ausgebuchtet und am Oberchnabel zu einer sehr wenig abwärts ragenden Spitze verschmälert. Nasenlöcher basal, von länglicher abgerundeter Form, von dem Firste her theilweise durch eine Membran verdeckt, in der Mitte zwischen Firste und Kiefferrand.

Die Füße sehr zart und kurz, völlig unbefiedert, die Läufe gestieft, die Behenrücken mit langen großen Schilbern über den Phalangen, mit kleineren über den Gelenken bedeckt; alle Behen frei, ohne Verwachsungen. Die Krallen sehr zart, schwach gekrümmt, von den Seiten her zusammengedrückt, sehr fein zugespitzt, mit schwach nach innen vorspringendem Rande der Mittelkralle.

Rumpfesieder kurz abgerundet, Flügel sehr lang zugespitzt, ragen über die zweite äußere Schwanzfeder hinaus, Schaft etwas säbelartig einwärts gebogen. Einschnürungen der Schwingen fehlen, Handschwingen schräg zugespitzt, an der Spitze ungleich eingeschnitten, die Mittelschwingen an den Spitzen tief zweilappig eingekerbt. Die Hinterschwingen erreichen nicht die Spitze der 9. Schwinge. Die 1. und 2. Schwinge bilden die Flügelspitze; die Reihenfolge der Flügel Federn der Größe nach ist folgende:

$$1 > 2 > 3 > \dots > 9 > M = H > D.$$

Der Schwanz ist tief ausge schnitten, die mittleren Schwanzfedern stumpf abgerundet, die äußeren abgerundet zugespitzt, die beiden äußersten sehr lang, pfriemenförmig verlängert.

Färbung und Zeichnung sind deutlich nach dem Alter, weniger nach dem Geschlecht verschieden.

Altes Männchen. Stirn und Kehle kastanienbraun, die ganze Oberseite, die Seiten des Kopfes und Halses, die oberen Theile der Brust schwarz mit stahlblauem, resp. violettem Metallglatze. Schwingen einfarbig mattschwarz, Schwanzfedern ebenso, die mittleren einfarbig, die übrigen auf der Außenfahne mit rüchlichen weißen Flecken, die sich nach den äußeren Federn zu immer mehr schräg nach außen schieben in die Länge ziehen. Bei zusammengelegtem Schwanz bilden die Flecken von unten gesehen eine breite weiße Binde, sind aber von oben nicht sichtbar. Die übrige Unterseite weiß mit rostfarbigem schönen Anfluge.

Altes Weibchen gleicht im allgemeinen dem Männchen, zeigt aber einen viel geringeren Metallglatz der Oberseite und die Unterseite nur schwach schmutzig rostfarbig angeflogen, zuweilen nur schmutzig weißlich. Die äußeren Schwanzfedern sind viel weniger verlängert als beim ♂.

Junge Vögel haben im allgemeinen die Zeichnung der Alten, doch sind die Farben noch matter als bei dem alten ♀. Stirne und Kehle blaßroth, Oberseite und Oberbrust mattschwarz fast ohne allen Metallglatz, Unterseite weiß mit röthlichem Anfluge an den Seiten und den unteren Schwanzdeckfedern. Äußere Schwanzfedern sehr wenig über die übrigen hinaus verlängert.

Der Schnabel ist schwarz, bei den Jungen braun mit gelben Mundwinkeln; die Iris schwarzbraun, bei den Jungen rufbraun, die Füße und Krallen dunkelbraun.

Von zufälligen Farbenvarietäten sind zu erwähnen: 1. rein weiße, 2. rostfarbig weißliche, 3. silbergraue mit rostfarbigem Anfluge auf Stirne, Kehle, Seiten und unteren Schwanzdeckfedern, 4. rostrothe, 5. bunte mit der normalen Zeichnung und rein weißen Schwanzfedern.

Das Gelege besteht aus 5–6 Eiern, die mehr oder weniger schlank eiförmig geformt sind. Ihr Längsdurchmesser beträgt durchschnittlich 19·1 mm, ihr Querdurchmesser 13·4 mm, die Dopphöhe 8·1 mm. Dieselben sind sehr zart-schalig, mit wenig bemerkbaren Poren, rein weiß mit wenigen aschgrauen Unterflecken, aber sehr vielen rothbraunen Oberflecken, die am stumpfen Ende dichter stehen, häufig einen Kranz bilden. Das Nest steht meistens in Viehställen oder Scheunen, auf einem Balken, Gesimse oder vorstehenden Balkenkopfe; dasselbe ist sehr künstlich gebaut, bildet den vierten Theil einer Kugel, deren horizontaler Abschnitt nach oben die Öffnung und deren verticaler Abschnitt nach hinten den Befestigungspunkt bildet. Die innere napfförmige Höhlung ist oval, etwas länger als breit und ziemlich tief. Das Material dazu besteht aus einer sandigen Schlammerde, untermischt mit feinen Stroh-

und Hühnchen und Pferdehaaren, die sammt und sonders mit dem eigenen Speichel zusammengeklebt werden, deshalb sieht die äußere Oberflache höckerig aus. Innen ist es mit Federn, Haaren, Wolle und feinen Halmchen weich ausgefüllt. Das Weibchen legt täglich ein Ei und beginnt nach Schluß des Geleges allein zu brüten, und wird nur vom Männchen gefüttert. Da bei schlechtem Wetter wenig Insecten in der Luft fliegen, muß dann das Weibchen, da die Fütterung des Gatten mangelhaft ist, selbst nach Nahrung ausgehen und kann weniger andauernd brüten. Daher schwankt die Bebrütungszeit zwischen 12 und 17 Tagen. Nach 14 Tagen fliegen sie aus, suchen sich bald ein Ruheplätzchen auf einem dünnen Zweige und werden hier der Reihe nach von beiden Eltern gefüttert. Noch ca. 2 Wochen kehren sie mit den Eltern abends in das Nest zurück, dann suchen sie sich selbständig ihre Nahrung und Schlafstelle und die Eltern scheitern zur zweiten Brut. Juli oder August scheidet man dann wohl nochmals Gelege von 4 Eiern.

Die Rauchschwalbe ist wohl unser flinkster, munterster, beliebtester Vogel. Immer liegt ihr Gefieder knapp an, deshalb sehen sie so schmeidig und nett aus. Ihr Flug ist unvergleichlich schön und gewandt, sie schweben und schweben, schießen und flattern, schwenken sich blitzschnell aufwärts, abwärts, seitwärts in den mannigfaltigsten kürzeren und längeren Vogenslinien in der Luft umher.

Gegen den Menschen sind sie von einer außerordentlichen Zutraulichkeit. Ihre Lockstimme ist ein lautes „Witt“ oder „Widewidit“, in Furcht oder Schrecken „Bibist, bibist“, bei nahender Gefahr „Demihlit“. Sehr niedlich ist der Gesang. Naumann beschreibt ihn sehr schön in folgender Weise: „Der Gesang fängt früh mit dem wiederholten Vorspiele, Wirb, wirb — Werb — Widewidit, Widewidit an, nun kommt ein längeres, oft auch abgekürztes Gezwitscher, und zuletzt stets Wid weidwidoid ä zerr.“

Ihre Nahrung nimmt sie nur fliegend in der Luft; dieselbe besteht aus einer großen Anzahl von kleinen fliegenden Insectenarten, namentlich Fliegen, Stacheln und Mücken. Durch ihre Nahrung sind die Rauchschwalben außerordentlich nützlich. Fälschlicherweise sind sie beschuldigt, die Bienen zu fangen, höchstens nehmen sie die stachellosen Drohnen.

Wegen ihres ausgezeichneten Fliegens fallen sie den gefiederten Räubern selten in die Krallen, nur dem Lerchenfalken und Merlin werden sie häufig zur Beute.

Die rostgelbbäuchige Rauchschwalbe unterscheidet sich im Gefieder nur durch den rostgelblich gefärbten Bauch, in der Lebensweise zc. aber nicht von der gewöhnlichen Rauchschwalbe.

R. Wl.

**Rauchwacke.** Den Namen Rauchwacke führen kristallinisch körnige, stark poröse und cavernöse Magnesitalkcarbonatgesteine (Dolomite), deren Hohlräume mit Dolomitskristallen besetzt sind, oder die Dolomitmasse enthalten. Letztere stellt einen lockeren, sehr feinkörnigen Sand von lauter gut ausgebildeten kleinen

Rhomboëdern dar, die als Verwitterungsproduct der Dolomitgesteine anzusehen sind. Ein typischer Fundort für Rauchwacke sind die Dolomitpartien der Zechsteinformation bei Liebenstein und Altenstein im Thüringer Walde.

v. D.

**Rauchwerk,** das, s. Rauchwerk. E. v. D.

**Räude,** die, eine Hundkrankheit, s. Pathologie. Döbel, Jägerpraktika, Ed. I, 1746, II, fol. 114. — Großkopff, Weidewerkslexikon, p. 253. — D. a. d. Winkell, Hb. f. Jäger I, p. 111. — Hartig, Lexik., p. 405. — Laube, Jagdbrevier, p. 301. — R. R. v. Dombrowski, Der Fuchs, p. 213. — Sanders, Wb. II, p. 658. E. v. D.

**Räubig,** adj., mit Räude (s. d.) behaftet. R. R. v. Dombrowski, Der Fuchs, p. 213. — Sanders, Wb. II, p. 658. E. v. D.

**Rauen,** verb. intrans., s. Rauh. E. v. D.

**Raufe,** die, auch Futterraufe, Wildraufe, Kehraufe zc., Futterbarren für Wild. Bildungen, Neujahrsgeheim 1797, p. 22. — R. R. v. Dombrowski, Das Reh, p. 8. — Sanders, Wb. II, p. 658. E. v. D.

**Rauh,** adj., vom Haar des Wildes und der Hunde, dann speciell auch für Geweihe und Gehörne, so lange sie im Bast sind. S. Vorstehhund. Döbel, Jägerpraktika, Ed. I, 1746, I, fol. 111. — D. a. d. Winkell, Hb. 261. — Kobell, Wildbanger, p. 476. — R. R. v. Dombrowski, Edelwild, p. 36. — Sanders, Wb. II, p. 658. E. v. D.

**Rauhbartig,** adj., vom Hunde, s. Vorstehhund. Döbel, Jägerpraktika, Ed. I, 1746, I, fol. III u. s. w. E. v. D.

**Rauh bäume** sind frisch gefällte und gut beästete Nadelholzstämmen, die bei Hochwässern mitunter zum Schutze eines bedrohten Dammes oder einer angelegten Mauerstelle in Verwendung kommen. Die Rauh bäume werden dann vor diese Stelle, und zwar mit dem Gipfel stromabwärts gelegt und mittelst Ketten oder Seilen am Ufer gehörig aufgehängt, beziehungsweise befestigt. Öfters werden die Rauh bäume auch mit Steinen beschwert und versenkt, dann aber auch zwei oder mehrere Rauh bäume übereinander gelegt.

Fr.

**Rauhe,** die, oder Rauhzeit, s. v. w. Mauer, speciell vom Wasserwild (vgl. Rauherpel). „Die Erpel . . . verlieren mit einemmale so viel Federn, daß sie nicht fliegen können. Man nennt sie alsdann Mauer- (s. d.) oder Rauherpel, und die Zeit, wo sie in diesem Zustande sind, wird die Mauerzeit oder Rauhzeit genannt.“ Hartig, Lexikon, p. 362. — Chr. W. v. Heppe, Wohlred. Jäger, p. 296. — Winkell, Hb. f. Jäger I, p. 193. — Wurm, Auerwild, p. 9, 10. — Laube, Jagdbrevier, p. 302. — Sanders, Wb. II, p. 658. E. v. D.

**Rauherpel,** der, der Erpel in der Rauhzeit, s. d. E. v. D.

**Raufrost** (Rauchfrost, Raufreif, Haarfrost), ein schneeartiger, kristallinischer Überzug von Eiskristallen, auf Bäumen, Zäunen zc., der bei nebligem Frostwetter entsteht und sich bei ruhiger Witterung besonders kräftig entwidelt; bei etwas Wind legt sich Raufrost an derjenigen Seite an, stärksten an, wo der

Wind her weht, wächst also dem Winde entgegen. Unter dem Mikroskope fand Dr. Asmann den kristallinen Rauhrost bestehend aus langen kristallinen Federn, deren Seitenzweige stets im Winkel von 60° an die größeren Stämme angereiht und am Ende durch eine hexagonal begrenzte Platte abgeschlossen waren. Einige solche Federn bestanden ganz aus hexagonalen Platten, welche derartig aneinandergefügt waren, daß um je eine größere Platte auf jeder Ecke des Sechsecks eine ebensolche kleinere aufsaß; Asmann beobachtete aber auch mehrfach Rauhrost, der nur scheinbar kristallinisch war, unter dem Spectroskop aber einen Aufbau aus gefrorenen runden Tröpfchen zeigte. (Met. Zeitschr. 1889.)

Nicht selten tritt Rauhrost so stark auf, daß die Rinde der Bäume unter seiner Last brechen, wie auch Verbeerungen unter den Telegraphenbräuten zuweilen eintreten. Besonders großartig finden wir den Rauhrost entwickelt auf Bergen im Bereiche seltener Winde.

Wegen seiner Entstehung vgl. den Artikel Reif. Gfhn.

**Rauhfußhühner**, s. Tetraonidae. G. v. D.

**Rauhfüßig**, adj., nennt man jene Vögel, deren Füße gänzlich oder doch wenigstens an den Tarsen besiedert sind. Bechstein, Hb. d. Jagdwissenschaft I., 2, p. 371. — Winkell, Hb. f. Jäger III., p. 284. G. v. D.

**Rauhhaarig**, adj., vom Hund, s. Vorsteherhund. G. v. Hepppe, Aufricht. Lehrprinzip, p. 153. — Sylvan, 1816, p. 44. G. v. D.

**Rauhigel**, s. Raulbarsch. Hde.

**Rauhreif**, s. Rauhrost. Gfhn.

**Rauhwerk**, das. „Rauhwerk, nicht Rauhwerk, werden die Bälge von allen vierfüßigen Raubthieren genannt.“ Hartig, Lexik., p. 408. — Chr. W. v. Hepppe, Wohlfred. Jäger, p. 296. — Lanbe, Jagdbrevier, p. 302. — R. R. v. Dombrowski, Der Fuchs, p. 217. G. v. D.

**Rauhzaunung**. So heißt das Zainen des Holzes in größeren, zumeist unregelmäßigen Stößen, welches an jenen Landplätzen angewendet wird, wo die Brennholzer schnell aus dem Wasser gezogen werden müssen und aus Mangel an Arbeitskräften nicht sogleich die vorschriftsmäßige Zainung vorgenommen werden kann. Fr.

**Rauhzeit**, die, s. Rauhe. G. v. D.

**Räume**. Ist in einem Walde eine größere Fläche Waldboden aus irgend einem Grunde jahrelang ohne Holzbestand geblieben, so nennt man dieselbe eine Blöße. Finden sich aber auf dieser Fläche vereinzelt ältere Bäume, meist als Reste eines früheren Holzbestandes vor, so wird dieselbe zur Räume, die infolge des vereinzelt Baumstandes in der Regel auf natürlichem Wege nicht mehr zu verjüngen, sondern wie die Blöße künstlich anzubauen ist, wenn sie wieder in Bestand kommen soll. Siehe auch Bestockungsgrad. Gt.

**Räumdig** heißt ein unvollkommen bestodter Bestand. Es wechseln in ihm gewöhnlich bestockte Theile mit kleineren Blößen ab; s. Bestockungsgrad. Nr.

**Räumeisen**, ist der kleinere Aufsatz des Ladestockes, gleichbedeutend mit Krayer (s. d.). Bs.

**Räumen**, verb. trans. 1. „In denen Holzgeln (s. d.) räumen heißt das stehende Holz eines Jagens halber niederzuschlagen und Wege darinnen machen, worauf man mit dem Zeuge ohngehindert durchkommen und es stellen kann.“ G. v. Hepppe, Aufricht. Lehrprinzip, p. 249. — Döbel, Jägerpraktika, Ed. I, 1746, II., fol. 86. 2. Beunigen der Räumadel, s. d. Winkell, Hb. f. Jäger III., p. 564. — Sanders, Wb. II., p. 661. G. v. D.

**Räumfeder**, die, eine beliebige Feder zum Putzen der Pistons (s. d.) bei Percussionsgewehren. Bechstein, Hb. d. Jagdwissenschaft I., 3., p. 720. G. v. D.

**Raumholz**, d. i. Zwischenholz in Eichenschlägen, hie und da auch Fugholz genannt, s. Eichenerziehung sub 1c. Gt.

**Räumlich** heißt der Bestandschluß, bei welchem die Bäume einen größeren Abstand von einander haben; s. Bestockungsgrad. Nr.

**Raummeter**, s. Festgehalt der Schichtmaße. Gt.

**Räumadel**, die. „Raum- oder Räumadel: Dieses ist ein spiziger Draht von Messing oder Eisen . . ., um damit das Pulver in das Rindloch rühren zu können (bei Steinschloßgewehren).“ Chr. W. v. Hepppe, Wohlfred. Jäger, p. 297. — D. a. d. Winkell, Hb. f. Jäger III., p. 562. G. v. D.

**Räumung**, s. v. w. Räumungsschlag, s. Abtrieb. Gt.

**Räumungsschlag**, s. Abtrieb. Gt.

**Raumzähne** sind die nicht geschärften Zähne einer Säge, die in gleichen Abständen zwischen den Schneidezähnen vertheilt werden und ein rasches Anszerren des Sägemehles bezwecken. S. Werkzeuge. Fr.

**Raupen**, s. Lepidoptera. Hschl.

**Raupenfliegen**, Tachinidae, s. Muscidae. Hschl.

**Raupengräben**, s. Fanggräben. Hschl.

**Raupenkneim**, s. Brunnatuleim. Hschl.

**Raupennester**, Bezeichnung für die von einer größeren oder geringeren Anzahl von Raupen oder Nsterraupen während ihrer Fraßperiode gemeinsam gefertigten und bewohnten Gespinste. Beseitigung derselben durch Ausschneiden und Verbrennen. Vergl. auch Gespinnstballen. Hschl.

**Raupenübertragung**, ein von Rakeburg empfohlenes Mittel, der weiteren Ausbreitung eines Raupenfraßes dadurch entgegenzuarbeiten, daß von Schlupfwespen oder Raupenfliegen gestochene und trank Raupen, oder solche von Pilzen befallene oder von denselben bereits getödtete gesammelt und in andere jüngst entstandene raupenfräßige Orte übertragen werden. Rakeburg beabsichtigt damit ein rasches Umsichgreifen der Raupenkrankheiten künstlich herbeizuführen und auf diese Weise einem Raupenfraße ein rasches Ende zu bereiten. Zur Übertragung der von den Brutten schwarzenader Fructen bezeugten Raupen hatte Rakeburg die sog. Raupenzwinger empfohlen; sie waren aus Drahtgeflechte derart construirt, daß zwar die den eingezwängerten Raupen ent-



schlüpfenden Schlupfweesen, nicht aber die Raupen selbst ins Freie entweichen konnten. Die Raupenübertragungen haben sich nicht bewährt. Vergl. Krankheiten (der Insecten).

Höhl.

**Rauschen**, verb. intrans., f. v. w. brünsten vom Schwarzwild. „Rauschen nennt man es, wenn die wilden Schweine sich begatten; einige nennen dies rollen (f. d.), andere aber brünsten (f. d.), doch ist rauschen die von den ältesten Jägern gebrauchte Bezeichnung.“ Hartig, Lexik., p. 408. — Wildungen, Neujahrsgehesent, 1795, p. 20. — Bockstein, Hb. d. Jagdwissenschaft I., 1, p. 146. — Kobell, Wildanger, p. 486. — Laube, Jagdbrevier, p. 302. — Sanders, Wb. II, p. 664.

E. v. D.

**Rauschzeit**, die, die Zeit, in welcher die Samen rauschen (f. d.). Wildungen, Neujahrsgehesent, 1795, p. 20 u. f. w.

E. v. D.

**Rauschöl**, das aus der frischen Gartenraute, *Ruta graveolens*, durch Destillation mit Wasser gewonnene ätherische, grünlich-gelbe, dickflüssige Öl von starkem, unangenehmem Geruch, gehört zu der Classe der Ketone und besteht der Hauptsache nach aus Methyl-Nonylketon  $\text{CH}_3(\text{C}_9\text{H}_{19})\text{CO}$ . Man gewinnt es auch durch Destillation eines Gemisches von caprin-saurem und eifigsaurem Kalk. Es siedet bei 225°, erkarrt in der Kälte und schmilzt dann wieder bei 15°. Mit sauren schwefligsauren Alkalien verbindet es sich zu krystallinischen Salzen.

v. Gn.

**Rayon**, Rayonieren und Messen, Rayonieren und Schneiden, f. Meßstichoperationen.

U.

**Reactionschloß**, Rückspringschloß, eine Gewehrshloßconstruction, bei welcher, nachdem der Schuß abgegeben, der Hahn selbstthätig wieder in die erste Rast gehoben wird. Dies wird, je nach dem betreffenden System, bewirkt: entweder durch entsprechende Verlängerung des zweiten Schlagfederarmes, so daß dieser auf die Rast in entgegengesetzter Richtung einwirkt sobald dieselbe in die Stellung der Ruhe gelangt. Bei anderen Systemen geschieht dies durch die entsprechend geformte Schloßkette; indem sie nämlich an einen Aufsatz des Schloßbleches anstößt, läßt sie dem Hahne so viel Freiheit, den Schlag anzuführen; er wird aber durch die Rückwirkung der Kette wieder gehoben. Auch die Stange wird zur Rückhebung des Hahnes in die erste Rast benützt.

Die Rückspringshloßer kommen nur bei Hinterladern in Verwendung, u. zw. fast ausschließlich bei Centralzündung. Bei Vorderladern sind und waren sie aus naheliegenden Gründen niemals in Verwendung. Bei der Hinterladung ist diese Construction anwendbar, weil die Patronenhülse selbst den Gasabfluß besorgt und die Schärfe des Schusses durch theilweisen Gasverlust keine Einbuße erleiden kann. Die Reactionschloßer finden mit Vortheil auch bei den Revolvern Anwendung, und kann in dieser Beziehung das System Warnant als das empfehlenswerteste bezeichnet werden.

W.

**Reakgar**, f. v. w. Schwefelarten, f. Arsen.

v. Gn.

**Reambulierung**. Darunter versteht man die infolge von Parzellenänderungen notwendig gewordenen Nachmessungen und Correcturen der Pläne.

U.

**Reber Peter**, geb. 1. Januar 1780 in Forsting (Oberpfalz), gest. 14. März 1859 in München, besuchte 1796—1799 die Forstschule zu München, welche er mit Auszeichnung absolvierte, von 1800—1803 wurde R. als Geometer und Trigonometer beschäftigt, 1803 als Forsttaxator der Provinz Neuberg angestellt und 1807 zum Vorstand des Forstamtes Eichstätt mit dem Titel und Rang eines Oberförsters ernannt. 1817 trat Reber in herzogl. Leuchtenberg'sche Dienste und verwaltete zunächst das Forstamt Eichstätt mit dem Titel eines Forsttrages. 1823 wurde er zum herzogl. Leuchtenberg'schen Ober-Administrationsrath befördert. 1846 trat er in den Ruhestand und lebte von da ab in München.

Reber ist namentlich bekannt als Verfasser eines Lehrbuches über Waldbau, sowie mehrerer praktisch gehaltener forstmathematischer Schriften.

Schriften: Grundsätze der Waldtagation, Wirtschaftseinrichtung und Waldwertberechnung (3. Theil von Behlen's Handbuch der Forstwissenschaft) 1. Aufl. 1827, 2. Aufl. 1840; Handbuch des Waldbaus und der Waldbenützung (III. Th. von Behlen's Handbuch der Forstwissenschaft) 1831; Handbuch der Arithmetik, Geometrie, Stereometrie und Trigonometrie und deren praktische Anwendung für Forstmänner, Militärs, Beamte und alle, welche sich in dieser Wissenschaft selbst unterrichten wollen, 1841 und 1843; Der Waldschutz und die Forstdirection, 1842; Tabellen über Längen-, Flächen- und Körpermaße 1843.

Schw.

**Rebhahn**, der, das Männchen, Rebhennne, die, das Weibchen des Rebhuhnes, f. d. u. vgl. Hahn, Henne.

E. v. D.

**Rebhuhn**. Das Reb- oder Feldhuhn, *Perdix cinerea* oder *Starna cinerea*, zählt zur Ordnung der Scharvögel, Rasores, und zur Familie der Feldhühner, *Perdices*; es unterscheidet sich von den übrigen Gliedern seiner Sippe durch die Beschilderung der Füße, welche an der Vorder- und Hinterseite zwei Reihen bildet, ferner durch den Bau des Flügels, in welchem die dritte, vierte und fünfte Schwinge die längsten sind, und endlich das Fehlen einer Sporenwarze; das Federkleid des Rebhuhnes weist keine auffälligen, wohl aber den Localtönen seines Aufenthaltes angepaßte, harmonisch abgestufte Farben. Die Stirne, ein breiter Streifen über und hinter dem Auge sowie die Kehle sind mattröthlich gefärbt, die bräunliche Befiederung des Kopfes ist mit gelblichen Längstrichen, der aschgraue Rücken mit rostrothen Querbändern, mit feinen schwarzen Wellenlinien und lichten Schattenstrichen gezeichnet; ein matschwarz gewelltes Band auf scharfem Grunde zielt die Brust und verläuft zu beiden Seiten des Unterleibes, wofolbst es durch rostroth, beiderseits weiß gefäumte Querbinden unterbrochen wird. Auf dem weißgrauen Unterleibe hebt sich ein braunrother hufeisensförmiger Schild auffällig ab, welcher beim Hahn in scharfem Umriss, bei jüngeren Hennen in kaum merklicher Andeutung, bei

älteren in ausgeprägteren Formen hervortritt. Die Schwanzfedern mit Ausnahme der mittleren sind rostroth gefärbt, die letzteren sowie die Bürzefedern sind sahrötlich, braunroth quergestreift und die Handschwingen auf mattschwarzbraunem Grunde rostgelb gerändert und gefleckt. Das nußbraune Auge säumt ein schmaler nackter Ring, welcher sich nach rückwärts verlängert und roth gefärbt ist; der Schnabel ist bleigrau; der Fuß gelblichgrau oder mattbraungrau. Das merklich kleinere Weibchen trägt ein dem Männchen ähnliches Federkleid, doch ist die Farbenabstufung insbesondere auf den Flügeldecken matter und auch der Rücken etwas dunkler im Ton. Die Länge beträgt etwa 32, die Breite 52, die Sitziglänge 15, die Schwanzlänge 8 cm.

Verbreitung. Das Rebhuhn ist in Mitteleuropa, u. zw. in Deutschland, Dänemark, Schweden und Norwegen, Großbritannien, Holland, Belgien und Nordfrankreich, in Österreich-Ungarn, in den Balkanländern und einzelnen Theilen der Türkei, Griechenlands, Norditaliens und Spaniens und endlich in europäischen und asiatischen Theile Mittel- und Südrusslands verbreitet.

Das Rebhuhn bevorzugt die Ebene und das flachere Hügelland und kommt nur ausnahmsweise in höheren Gebirgslagen vor. Es bevorzugt fruchtbare, mäßig beholzte Landstriche, meidet den geschlossenen Wald, wählt aber dessen Ränder oder kleinere Vorhölder mit Vorliebe zu zeitweiligem Aufenthalt. Das Rebhuhn ist in jenen Landstrichen, welche seinen Bedürfnissen entsprechen, ein Standwild im vollsten Sinne und die Vöcker sind zumeist dort zu finden, wo sie aus dem Neste schlüpfen; Ausnahmen dieser ausgesprochenen Heimatliebe wird man nur an den Grenzen ihres Verbreitungsgebietes, wie z. B. im nördlichen Deutschland beobachten können, wo der Selbsterhaltungstrieb die Rebhühner zeitweilig zu Wanderungen veranlaßt.

Lebensweise, Nutzen und Schaden. Das Rebhuhn ist als jene Wildgattung zu bezeichnen, welche den relativ geringen Beitrag, den es von den Culturflächen seiner Heimat als Nahrung in Anspruch nimmt, reichlich aufwiegt, indem es Unkraut samen aller Art und Kerbtiere als Nahrung aufnimmt.

Das zierliche anmutig-harmlose Wesen des Rebhuhns und seine vielen guten Eigenschaften haben demselben, abgesehen von berechtigten oder lichtscheuen Verfolgern zahlreiche Freunde in allen Schichten der Bevölkerung erworben. Ruhigen Ganges schreitet oder trippelt es mit eingezogenem Halse und gekrümmten Rücken, läuft aber mit außerordentlicher Ausdauer und Behendigkeit, wenn es gestört oder verfolgt wird, und versteht es meisterhaft, sich darbietende Schlupfwinkel zu benützen und sich daselbst, dem umgebten Auge kaum bemerkbar, zu drücken. Der Flug des Rebhuhns ist wohl ein rascher, für größere Entfernungen jedoch nicht andauernd, auch erhebt es sich nur in zwingenden Nothfällen höher denn 4—5 m über den Erdboden. Abweichend vom stammverwandten Rothhuhn ruht es nur auf dem Erd-

boden. Ausnahmen von dieser Regel, so auch die Fähigkeit des Rebhuhns, im Nothfalle zu schwimmen, habe ich trotz vielfähriger und reicher Erfahrung persönlich niemals beobachten können.

Die Stimme des Rebhuhns läßt sich in einem weit tönenden, eigenartig gurrend-schnarrenden Laut sowohl im Sitzen als im Fluge vernehmen; ähnlich, doch schärfer abgegrenzt ist der Paarungs-, Lock- und Kampfruf des Hahnes. Der Angstlaut ist um einige Töne höher, schnarrend und gelähmt; die jungen Hühnchen piepen ähnlich den zahmen Küchlein.

Die Sinne des Rebhuhns sind scharf entwickelt. Es ist gesellig und friedliebend, jedoch nur innerhalb des eigenen Familienkreises, und die beiden einander treu anhänglichen Gatten bekunden gegen ihre Nachkommenschaft die zärtlichste Sorgsamkeit und bei drohender Gefahr eine geradezu todesmuthige Liebe.

Sobald der Winter zur Reize geht, lösen sich die Familienbände der einzelnen Vöcker, welche bis dahin treu zusammengehalten haben, und der erwachende Geschlechtstrieb drängt zur Paarung, welche sich nach vorangegangenen Kämpfen der meist überzähligen Hähne um das Gattentrecht vollzieht. Nicht selten geschieht es indes, daß sich die getrennten Hühnerböcker bei andauernd rauhen Rückschlägen der Witterung zeitweilig nochmals vereinen. Zu Ende des Monats April, zumeist aber anfangs Mai beginnt die Henne zu legen. Die erstbeste, nicht immer sorgsam gewählte Vertiefung des Bodens wird in kunstloser Weise mittelst welcher Halme zum Neste umgestaltet, in welches die Henne 10 bis 20 Eier legt, welche birnförmig, mattglattschalig und blaßgrünlich gefärbt sind. Die Henne brüet etwa 23 Tage und hütet ihr Gelege mit selbstloser Hingebung; sie verläßt daselbe immer nur für ganz kurze Zeit, um die notwendige Nahrung zu suchen und aufzunehmen, während der Hahn als treuer Gatte stets in ihrer Nähe weilt und bei nahender Gefahr den Feind oder Störenfried mit merkwürdiger Klugheit, sich scheinbar selbst preisgebend, vom Neste abzulenken versucht, um dann sofort, sobald die List erfolgreich war, auf seinen Posten in der Nähe seines Weibchens und dessen Geleges zurückzukehren. Die jungen Hühnchen zeigen nur in ihren ersten Lebensstunden die Unbeholfenheit der Neugeborenen und folgen, kaum trocken geworden, bereits vom ersten Lebenstage ihrer zärtlichen Mutter, welche sie sorgsam lehrte, die Nahrung zu suchen und aufzunehmen. Während die Mutter die Erziehung, Ernährung und Führung der Jungen besorgt, bewacht und vertheidigt sie der Vater mit kluger Vorsicht und selbstlosem Muth.

Bewunderungswürdig ist das Geschick der kleinen Küchlein in der Benützung der sich darbietenden Deckung, sobald der leise Warnungsruf der Eltern eine drohende Gefahr verkündet, und geradezu rührend der Opfermuth, mit welchem sich dieselben jedem Feinde entgegenstellen, um ihre hilflose Nachkommenschaft zu beschirmen. Flatternd und kreischend bemühen sich beide Eltern, den Feind oder Stören-

fried von der Stelle abzulenten, an welcher die Küchlein sich gedrückt und verborgen haben, und kehren dann erst zu ihrer Familie zurück, wenn ihr eben so kluges als muthiges Vorgehen erfolgreich war.

Die jungen Rebhühner versuchen es bald, unter der Anleitung der Mutter ihre ersten Flugversuche zu unternehmen.

Die Nahrung der Küchlein besteht in ihrer ersten Lebensperiode fast ausschließlich aus Kerbthieren und später aus Vegetabilien verschiedener Art; nebenbei sind Ameisenpuppen ein eifrig gesuchter Lederbissen dieses Flugwildes. Als Schlafstelle wählt das Hühnervolk zumeist ein trockenes Plätzchen auf freiem Felde, woselbst sie dicht aneinander gereiht der Nachtruhe pflegen, am frühen Morgen begeben sie sich auf die nächst gelegenen Stoppel- oder Sturzäcker und später, wenn der Nachthau abgetrocknet ist, auf Wiesen und Schläge, um Nahrung anzunehmen, und wählen schließlich, nachdem sie sich noch im Staube gebadet haben, einen geeigneten Schutz und Schatten bietenden Ort, um daselbst der Ruhe zu pflegen. Vor Sonnenuntergang ziehen sie neuerdings auf Nahrung aus und streichen bei hereinbrechendem Abend wieder ihrer Schlafstelle zu.

Die Feinde des Rebhuhnes sind schier unzählbar. Die vierfüßigen Raubthiere und vom geflügelten Raubwilde die Falken, der Habicht und Sperber, Busfard, Weihen und Gulen, Raben und Eßtern bedrohen sowohl die Gelege wie die Völker, abgesehen vom Menschen, welchen Böswilligkeit oder Habgier zum gefährlichsten Feinde stempeln.

Die Hege des Rebhuhns. Diese äußerst nützliche Wildgattung verdient im vollsten Maße die sorgsamste Hege seitens des Jägers und lohnt dieselbe auch durch reichliche Vermehrung. Aufgabe des Hegenden soll es zunächst sein, daß im Reviere vorfindliche Buntwerk als Schutzobjecte für seine Pfleglinge zu erhalten, bezw. durch Anlage von Remisen zu vermehren.

Zur Zeit der Paarung soll die Jägerei gewissenhaft bestrebt sein, die Hühner von der Wahl solcher Culturflächen als Brutort abzuhalten, welche eine gefahrdrohende Benutzungsperiode während der Brutperiode befürchten lassen, wie dies z. B. bei Futtererschlägen, insbesondere bei Kleeäckern der Fall ist. Man erreicht diesen Zweck in wenigen Tagen, indem man mit Beihilfe eines fernem Hühnerhundes solche Culturflächen absucht und die gepaarten Hühner verschucht.

Ein aufmerksames Verhören und Begehen der Revierdistracte in dieser Periode wird es der Jägerei ermöglichen, mit ziemlich zutreffender Sicherheit Zahl und Orte der künftigen Brutstellen der Hühnerpaare zu bestatten, ein Behelf, welcher dem Schutzdienste sowohl als dem künftigen zu entwerfenden Abschuss-, bezw. Nutzungsstat sehr förderlich wird.

Sobald die Hühnervölker ihre ersten Flugversuche unternehmen, wird es dann der Jägerei keine sonderliche Schwierigkeit bereiten, den Hühnerstand und Jahreszuwachs für das Jagd-, bezw. Nutzungspräliminare mit thun-

lichst zutreffender Sicherheit festzustellen und auf dieser Grundlage den Plan für ein weidgerechtes Bejagen und für die wirtschaftliche Nutzung zu entwerfen.

Eine der wichtigsten Hegeprincipien, welche einerseits in der möglichst angestrebten numerischen Gleichstellung der Geschlechter, andererseits in der absoluten Schonung solcher vollzähliger Hühnervölker gipfelt, deren Standort im Hinblick auf die Standeserhaltung und die Configuration des Revieres sowie dessen Nachbarschaft diese Vorsorge rathlich erscheinen läßt.

Während die erstere Maßregel der thunlichst angestrebten Geschlechtsausgleichung in der Jagd- und Fangperiode, die Kämpfe der überzähligen Hähne um das Gattenrecht in der künftigen Paarzeit mindert und frühzeitige wie auch vollzählige Gelege fördert, werden durch die letztere Maßregel numerisch starke Hühnervölker in jenen Lagen der verschiedenen Revierdistracte erhalten, welche sowohl für deren Schutz und Hege als auch für die Vertheilung auf der gesammten Reviersfläche wünschenswert und zweckdienlich erscheinen.

Im Spätherbste hat die Jägerei für die Errichtung von Futterplätzen in jener Weise und an solchen Ortlichkeiten Sorge zu tragen, welche den Lebensgewohnheiten und Bedürfnissen dieser Wildgattung in jeder Richtung entsprechen. Die Erfahrung lehrt es, daß die Hühnervölker bei eintretenden Schneefällen alljährlich bestimmte Ortlichkeiten mit instinctiver Sicherheit als Standort während der rauhen Jahresperiode wählen. An solchen Orten, welche der localkundigen Jägerei wohlbekannt sein müssen, und nicht dort, wo es derselben aus Bequemlichkeitsrückichten gut dünkt, sollen Futterplätze, bezw. Wintereinfälle errichtet werden.

Die bis nun allenthalben üblichen zumeist kegelförmigen Formen entsprechen keineswegs im vollen Maße den Anforderungen, u. zw. deshalb nicht, weil sie eben nur einem anfallenden Rebhühnervolke Gelegenheit bieten, die unter den Reifigkegel gestreuten Körner aufzunehmen, weil heftige Kämpfe zwischen den einen solchen Futterplatz besuchenden Hühnervölkern stattfinden und weil endlich solche isolierte Kegele nicht nur dem Verwehen ausgesetzt sind, sondern auch bei Schneeräumen nur höchst mangelhafte Schutzobjecte bieten.

Mit Rücksicht auf diese Umstände habe ich Rebhühner-einfälle in einer Form erdacht, welche denselben weitaus wirksamer begegnen und sich auch thatächlich bestens bewährt haben.

Wie aus Fig. 630 zu ersehen ist, bildet das Gerippe meiner Winterfutterplätze (Wintereinfälle) für Rebhühner stumpfen Winkel in beliebiger Zahl. Diese Construction erweist gegenüber jenen bis nun allenthalben im Gebrauch stehenden Einfällen mehrfache und sehr wesentliche Vortheile, welche sich wie folgt präcisieren lassen:

1. Bieten die nach verschiedenen Himmelsrichtungen gestellten stumpfen Winkel wirksamen Schutz gegen jede Windrichtung

2. Bieten diese Winterfutterplätze in ihren mehrfachen stumpfen Winkeln gleichzeitig auf mehreren zureichenden Hühnerhöfen Gelegenheit, die nöthige Körnung aufzunehmen, ohne dieselbe erkämpfen zu müssen.

3. Gewähren solche Winterzufälle in trockenen Feldrevieren ebensowohl wirksamen Schutz bei Schneestürmen, als auch bei Angriffen des geflügelten Raubzeuges.

4. Ist die Errichtung derselben bei Verwendung minderwertigen Durchforstmaterials mit kaum nennenswerten Kosten verbunden.

Die Herstellung erfolgt in folgender Weise:

Die Standpfähle, welche aus ca. 8 cm im Durchmesser haltenden Rundhölzern in der Höhe von etwa 1,50 m geschnitten werden, rammt man in Abständen von 2 bis 2,50 m stumpfwinkelig in den Boden und verzieht dieselben, um sie gegen die Einwirkungen des Windstalles widerstandsfähig zu machen, mit Eckstre-

Ein einziges Nebelkrähenpaar plündert auf eine Stunde im Umkreise die Gelege der Rebhühner und wird von der Elster listig und eifrig in diesen Diebstahldiebstahl unterstützt.

Was die unerjättliche Mord- und Raubgier zu leisten vermag, dünkt schier unglücklich, wird jedoch bald seine volle Bestätigung finden, wenn man sich die Mühe nimmt, dieses leider zu wenig beachtete Raubthier zu beobachten, und welches ich für das Niederwild als weit gefährlicher bezeichne als die berühmten Räuber, den Fuchs und den Habicht. Auf Grund persönlich durchgeführter vergleichender Beobachtungen und Hegeprincipien darf ich die Behauptung aufstellen, daß der Verlust am jährlichen Zuwachs des Nutzwildes in Revieren, wo die Jäger die Vertilgung des vorbenannten Raubzeuges nur lässig oder gar nicht betreibt, nahezu 50% beträgt, eine Ziffer, die kaum glaublich und dennoch zutreffend wahr ist

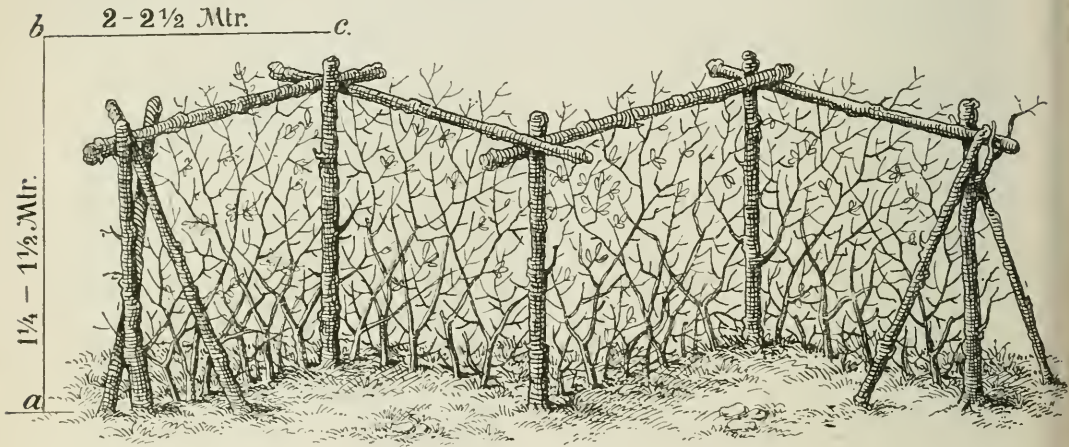


Fig. 630.

ben, hierauf werden die horizontalen Überleghölzer an den Pfählen befestigt und mit geschneideten Nadelholzästen derart dachförmig belegt, daß der Abschnitt derselben nach aufwärts, das Gezweige nach dem Erdboden gerichtet ist, woselbst es mit Hakenpfählen und durch aufgeworfene Erde befestigt wird. Vortheilhaft ist es, in der Nähe solcher Winterzufälle Pfähle in entsprechender Stärke und Höhe einzurammen und an dem Gipfel derselben Fangeisen für geflügeltes Raubzeug zu befestigen.

Eine weitere nicht minder wichtige Obliegenheit ist die rastlose Verminderung jeglichen Raubzeuges im Reviere. Hier ist es insbesondere ein Räubertrifolium, welches in der Regel viel zu wenig beachtet wird, während es mit seinen ununterbrochenen diebischen Eingriffen weit mehr Schaden im Reviere anrichtet, als dies seitens des größeren Raubzeuges der Fall zu sein pflegt; es sind dies 1. die beiden Wieselarten *Mustella erminea* und *M. vulgaris*, 2. die Nebel- und Rabenkrähe und 3. die Elster.

Eine weidgerechte, mit der Eigenart der verschiedenen Wildgattungen vertraute und mit deren Logik rechnende Wildbege vermag es, ohne Rücksicht auf Elementarereignisse geradezu erstaunliche Erfolge zu erzielen. Dieselben bieten selbstredend ein Ehrenzeugnis sachlicher Tüchtigkeit und rastloser Pflichttreue, welche der Jägerberuf fordert.

Mit der Minderung des Haar- und Federraubzeuges hat indes die Revierjägererei noch keineswegs in vollem Maße dem Schutzdienste Rechnung getragen, denn es gilt noch den gefährlichsten Feind zu bekämpfen, den Wildfrevler mit der Waffe und der Schluge. Soll dies erfolgreich geschehen, dann muß die Jägererei neben unermüdlicher Wachsamkeit und mannhafter Beherztheit jenes Maß scharfsinniger, selbst mit geringfügigen Momenten rechnender Kombinationsgabe entfalten, welche der oft erstaunlichen List und Schlaueit der lichtscheuen Wilddiebe überlegen ist. Wenn auch der Wildfrevler mit der Schußwaffe mit erster Thatkraft schon deshalb unterdrückt werden muß, weil er eben in erster Linie das Leben und die

Gesundheit der Berufsjägeri selbst bedroht, so ist er im allgemeinen dem Wildstande deshalb minder abträglich, weil er eben für die Dauer nicht unbemerkt bleiben kann. Ein scharfes, furchtloses Eingreifen der Revierjägeri wird, wie dies zahlreiche Beispiele aus der Erfahrung lehren, selbst dem verwegentsten Raubgesindel das lichtscheue Handwerk zu legen imstande sein, schon deshalb, weil die immerhin nicht mühselos erworbene Jagdbeute mit den drohenden Gefahren in ungünstigem Verhältnisse steht.

Weitaus gefährlicher für den Wildstand ist das lichtscheue Gewerbe des Schlingenstellens, und die wirkliche Bekämpfung desselben fordert eine geradezu unermüdlische und kluge Wachsamkeit der Berufsjägeri. Die fänglich gestellte Schlinge ist selbst der starken Sehkräft unbemerkt, soferne sie nicht durch erworbene Fachkenntnis und Erfahrung derart geschärft ist, daß ihr ein geknickter Halm, ein verschobenes welfes Blatt oder irgend welche unaußfällige Veränderung der Bodenbedeckung nicht entgehen und bezüglich der veranlassenden Ursachen räthselhaft bleiben kann.

Der frevelerische Fang der Rebhühner wird sowohl mit Schlingen als auch mit Netzen in leider sehr angedehntem Maße betrieben.

Die aus Roßhaaren gedrehten Schlingen werden zumeist in den Furchen der Hackfruchtschläge und auch an den Umränden solcher Gehölze fänglich eingestellt, an welchen die Hühner erfahrungsgemäß anzufallen pflegen. Ein schlaner Wilddieb, welcher zumeist in jeder Jahreszeit genau Bescheid weiß, wo sich die Rebhühner aufzuhalten pflegen, wird im Winter längs geschützten Feldrainen und Holzrändern Futter streuen, und so kann es geschehen und — wie ich dies mehrfach constatirt habe — geschieht es auch wirklich, daß an solchen geschützten Stellen die Hühner nach und nach weggefangen werden, während wenige hundert Schritte weiter mitten im Felde ein für die Rebhühnerfütterung errichteter Reifsegel steht, welcher — weil unrichtig situiert — von den Rebhühnern nicht besucht wird. Der fahrlässige und unwissende Jäger wundern sich zunächst, daß die von ihm gestreute Körnung von den Bezugsberechtigten nicht aufgenommen wird, bezweifelt schließlich den Wert der Wildfütterungen überhaupt und weiß sich schließlich auch das Verschwinden des ohnedies spärlichen Hühnerbezuges aus dem Reviere durchaus nicht zu erklären.

Der verderblichste Wildsfrevel der vorherbeschriebenen Art ist das Fangen mit Streif- oder Nachtgarnen, durch dessen Ausübung ein Revier in der relativ kürzesten Zeit nahezu gänzlich entvölkert werden kann. Dieser Frevel fordert indes, wenn er erfolgreich betrieben werden soll, immerhin gewisse Vorbereitungen, welche einer aufmerksamen und pflichttreuen Jägeri kaum entgehen können, und ich will dieselben hier in Kürze schildern: Soll das Streifen erfolgreich durchgeführt werden, dann müssen hiebei mehrere Personen thätig sein und die entsprechenden Vorbereitungen treffen; sie werden also zunächst sich im Reviere ver-

theilen, um in der Abenddämmerung das Melken der Hühner zu bestatten und die Wahl der Schlafstellen anzukundschaffen, welche die Hühner im Herbst mit Vorliebe auf Sturzäckern und Stoppeln ansuchen. Ist dies geschehen, dann ziehen die Wildsfreveler bei Anbruch der Nacht mit ihren wohlverwahrten Decknetzen (Streif- oder Nachtgarnen) ins Revier. Rasch werden dieselben entfaltelt, und zwei der Strolche nehmen ihre Aufstellung auf der Stirnseite des ausgebreiteten Netzes, ergreifen die aus einem derben Stricke hergestellten Handhaben, welche an den vorderen Ecken des länglich-viereckigen Netzes befestigt sind, und legen dieselben derart über die Schulter, daß der vordere Theil des Netzes etwa  $\frac{1}{2}$  m hoch über dem Erdboden bleibe, während der rückwärtige meist mit Bleikugeln beschwerte Theil desselben am Boden nachschleift. Ein oder zwei Mann schreiten dicht hinter dem Netze, um, wenn es sich etwa verhängen sollte, dasselbe loszumachen, und die Längsseiten des Netzes niederzudrücken, sobald ein eingekesseltet Hühnervolk von demselben bedeckt wurde. Geübte Streifer können in einer Nacht 3—4 Ketten abfangen, und es bedarf wohl keiner weiteren Erläuterung, welche Folgen diese Art Wildsfrevel für den Wildstand eines Revieres haben muß, wenn er selbst auch nur kurze Zeit hindurch ungehindert betrieben werden kann.

Jagd und Fang. Die Jagd auf Rebhühner wird vornehmlich in zweifacher Weise, u. zw.:

- A. mit Beihilfe von Vorstehhunden, und
- B. mit Hilfe von Treibern angeführt.

Vortheilhaft ist es in beiden Fällen, sich über den Aufenthaltsort der Hühner thunlichst genau Kenntniss zu schaffen, indem man sie am Morgen des Jagdtages sorgfältig verhört. Die revierkundige Jägeri soll von den Standorten der verschiedenen Hühnervölker selbst ohne die vorherbezeichnete Maßregel in genauer Kenntniss sein, nachdem das Hühnervolk die nächste Umgebung seines Brütortes als Standort zu wählen pflegt und abgesehen von vorübergehenden Störungen auch beibehält.

Die Jagd mit dem Hühnerhunde ermöglicht es, abgesehen von dem zwischen Vergnügen, welches sie gewährt, den Abschluß in einer den zu reservierenden Stand sicherer schonenden und somit auch weidgerechteren Weise durchzuführen, als dies bei Streifjagen oder durch Antreiben mit Beihilfe von Treibern möglich ist.

Soferne die Vorstehhunde nicht derart dressirt sind, daß je zwei gleichzeitig revieren und sobald der eine auf Hühner auszeit und vorsteht, der andere zum Niederlegen beordert wird, ist es zweckmäßiger, die Suche auf Hühner derart vorzunehmen, daß zwischen den die Feldflur abjagenden Hunden ein genügender Zwischenraum bleibe, damit sie sich gegenseitig nicht stören. Die Dressur zweier gutveranlagter Hühnerhunde in der vorangeführten Weise, gemäß welcher die beiden Hunde in einer Höhe und Richtung neben einander revieren, ohne daß der eine in das von dem anderen abzusuchende Terrain übergreift, und sobald dieser

Hühner zeichnet und denselben vorsteht, jenem sofort das Niederlegen anbefohlen wird, hat sehr wesentliche Vortheile, wenn es gilt, in einer entsprechend kurzen Zeit ein ausgedehnteres Reviergebiet erfolgreich zu jaggen.

Bei der Jagd auf Hühner vor dem Hunde soll man sich stets den weidgerechten Grundriß gegenwärtig halten:

1. Das Elternpaar des Volkes, insbeson- dere die Henne zu schonen, namentlich dann, wenn das Hühnervolk seine volle Ausbildung noch nicht erreichte.

2. Nicht mehrere Völker zu beschießen, bevor man nicht das zuerst aufgefundenen nach Möglichkeit völlig aufgerieben hat.

3. Den Standort jener Völker nicht zu beunruhigen, welche für die Standeserhaltung anersiehen sind und vollzählig erhalten werden sollen.

Verstrengte Hühner wird man nach kurzer Zeit immer wieder auf ihrem gewohnten Stand- orte vorfinden.

Die Jagd auf Hühner mit Treibern. Um mehreren Schützen gleichzeitig Gelegenheit zum Abschuss von Hühnern zu bieten, unter- nimmt man Streifjagden mit Beihilfe von Treibern, indem man dieselben zwischen die in einer Höhe und in Abständen von 50 bis 100 Schritten aufgestellten Schützen entsprechend vertheilt. Die so gebildete Front bewegt sich langsam und in gerader Richtung vorwärts und die Revierjäger hat dafür Sorge zu tragen, daß die dem Jagdplan entsprechende Ordnung und Durchführung des Jagens in feiner Weise gestört werde.

In gleicher Art wird auch die Jagd in solchen Reimien, welche für dieselbe entsprechend angelegt und eingerichtet sind, abgehalten.

Das Antreiben der Hühner wird am zweckmäßigsten im Spätherbste, in jener Zeit- periode vorgenommen, in welcher die Hühner weder vor dem Hunde noch beim Streifjagen halten. Zu diesem Zwecke werden für die Schützen gedeckte Stände in solcher Lage ge- wählt, über welche die Hühner, sobald sie durch Hunde oder Treiber rege gemacht sind, erfah- rungsgemäß streichen.

Das Antreiben kann abwechselnd aus ver- schiedenen Richtungen erfolgen und die revier- kundige Jäger hat dafür Sorge zu tragen, daß sowohl der Jagdplan als dessen Ausfüh- rung einen befriedigenden Erfolg sichern.

Das Fangen der Rebhühner. Die wirtschaftliche Nutzung der Rebhühner vorbe- haltlich des genügenden Revierbesizes kann auch durch das Fangen derselben in lohnender Weise bewerkstelligt werden.

Von der Art dieser wirtschaftlichen Nutzung, welcher gemäß die gefangenen Rebhühner ent- weder sofort abgefledert und auf den Markt gebracht werden sollen, ob sie zeitweilig ein- gekammert oder aber als Vezaj in andere Reviere geliefert werden, hängt die Wahl der Fangmethode wesentlich ab.

Sollen die Rebhühner im lebenden Zu- stande einer entsprechenden Nutzung zugeführt werden, dann empfiehlt sich das Fangen der- selben:

a) im Treibzeuge, und

b) in Schneehauben.

Die erstere Fangmethode wird am erfolg- reichsten im Spätherbste, die letztere im Winter zur Ausführung gebracht.

Sollen die Hühner nach dem Abfangen sofort abgefledert werden, so können folgende Fangmethoden in Anwendung gebracht werden:

1. mittelst Hochgarnen,
2. mit Decknetzen (Tiras),
3. mit Treibzeugen,
4. mittelst Schneehauben und
5. mittelst busenreich gestellten Stedgarnen,

welch letztere man am zweckmäßigsten in Hack- frucht und Kapsbreiten oder an Anwänden von Schlägen und Reimien fängisch einstellt.

Empfehlenswert ist es, wenigstens einen Theil kräftig entwickelter Hennen vom Ab- fiebern zu verschonen, und soferne sie keine Verletzungen beim Fangen erlitten haben, so- fort an Ort und Stelle wieder in Freiheit zu setzen. R. v. D.

**Rebhuhnholz**, s. Thelephora Perdix. Hg.

**Rechen**, s. v. w. Harke, s. Forstculturge- rätthe sub 4. Gt.

**Rechen** (zum Auffangen des Triftholzes), Rechenpfeiler, Rechenwindeln etc., s. Holzrechen. Fr.

**Rechenbelastung**, s. Bodrechen. Fr.

**Rechenrüstung**, s. Korbrechen. Fr.

**Rechenstieber**, logarithmischer. Es ist be- kannt, daß die gemeinen Logarithmen der Po- tenzen von 10 ganze Zahlen sind, u. zw. daß  $\log 10 = 1$ ,  $\log 100 = 2$ ,  $\log 1000 = 3$  etc. Wählen wir für die Einheit irgend eine Strecke, so kann uns diese den graphischen Logarithmus von 10 vorstellen. Sei nun in nebenstehender Fig. 631  $ab = 1$ , daher  $= \log 10$ , so können wir zu dem Striche  $b$  die Zahl (Numerus) setzen, die diesem graphisch dargestellten Loga- rithmus entspricht. Ist  $bc = ab$ , so ist  $ac = 2$ , somit der graphische Logarithmus von 100, wes- halb der Strich bei  $c$  mit dem zugehörigen Numerus 100 beziffert werden kann, und da  $\log 1 = 0$ , durch den Anfangspunkt  $a$  graphisch dargestellt ist und diesem der Numerus 1 zu- kommt, so sei auch dieser Punkt mit der ihm zukommenden Zahl 1 bezeichnet.

Legen wir nun einem gutconstruirten Trans- versalmaßstab die Einheit  $ab$  zugrunde, so sind wir in der Lage, mit einem guten Zirkel die aus irgend einer logarithmischen Tafel entnom- menen Logarithmen der Zahlen 2, 3, 4, 5, 6, 7, 8 und 9 abzugreifen und von  $a$  aus auf die Linie  $ab$  anzutragen. Setzen wir zu den End- punkten dieser graphischen Logarithmen die ihnen zukommenden Numeri, so ergibt sich in 1, 2, 3... 10 die erste oder primäre logarith- mische Theilung. Selbstverständlich können jetzt von  $a$  aus auch die Logarithmen von 11, 12, 13... 19 angetragen werden, die dann inner- halb der Striche 1 und 2 der ersten Theilung zu liegen kommen. — Ebenso erhält man die graphischen Logarithmen der Zahlen 2.1, 2.2, 2.3... 2.9, deren Endpunkte zwischen die Theil- striche 2 und 3 der ersten Theilung fallen müssen. Im selben Sinne kann die Theilung bis zu dem Striche 10 durchgeführt werden, wodurch sich

dann die sogenannte zweite Theilung ergibt. Ebenso wird die dritte Theilung erhalten, wenn man die Logarithmen der Werthe 1·11, 1·12, 1·13 . . . 1·19, ferner 1·21, 1·23 . . . 1·29 zc. von a aus austrägt. Bei großen Maßstäben kann auch noch eine vierte, fünfte zc. Theilung durchgeführt gedacht werden. Wenn es auch des gedrängten Standes der Theilstriche wegen nicht möglich ist, zu jedem der graphisch dargestellten Logarithmen den Numerus anzusetzen, so wird dennoch derjenige, der über die Entstehung dieser logarithmischen Theilung im Klaren ist und einige Übung im Ablefen der zu den graphischen Logarithmen gehörigen Numeri besitzt, darin nicht leicht fehlen.

Es wurden bei Herstellung der logarithmischen Scala von 1—10 ( $a-b$ ) nur Logarithmen mit der Charakteristik Null aufgetragen, also eigentlich die Mantissen dieser Logarithmen; da nun die Mantissen von dem Range des Numerus niemals abhängen, sondern allein von der Zifferngruppe des letzteren, so haben die auf der Strecke ab aufgetragenen Mantissen auch für jene Zahlenwerte Geltung, die aus den bezeichneten Numeri durch Multiplication oder Division mit irgend einer Potenz von 10 entstehen, und wir können daher die Bezifferung der primären Theilung auch in 10, 20, 30, 40 . . . 100,

trifft, mit den beiden ersten Scalen vollkommen übereinstimmt, deren Bezifferung jedoch gegen die der ersten Scala vervielfacht werden müßte, da, um die primäre Theilung der dritten Scala zu erhalten, die Logarithmen der Zahlen 200, 300, 400 . . . 900 mit dem Endpunkte 1000 von a aus aufgetragen werden müßten.

Denken wir uns nun eine solche Theilung auf einer Metallschiene oder auf einem Holzstabe (oder einem Papierstreifen) ausgeführt, so haben wir einen logarithmischen Rechenstab vor uns, auf welchem unter Zuhilfenahme eines Zirkels multipliciert, dividirt, potenciert und radiciert werden kann.

Man wird dies allsogleich begreiflich finden, sobald man sich der Fundamentalsformeln für die Rechnung mittelst Logarithmen erinnert. Bekanntlich sind dies folgende:  $\log(ab) = \log a + \log b$ ,  $\log(a:b) = \log a - \log b$ ,  $\log a^n = n \log a$  und  $\log \sqrt[n]{a} = \frac{1}{n} \log a$ .

Es soll in Folgendem die Ausführung der erwähnten vier Rechnungsoperationen mit den in Frage stehenden Hilfsmitteln angedeutet werden:

1. Die Multiplication. Um das Product  $ab$  zu erhalten, greife man mit dem



Fig. 631.

oder in 100, 200, 300, 400 . . . 1000 zc., oder in 0·1, 0·2, 0·3, 0·4 . . . 1, oder in 0·01, 0·02, 0·03, 0·04 . . . 0·10 zc. uns verandert denken; selbstverständlich müssen dann die Numeri der zweiten, dritten zc. Theilung erhöht oder erniedrigt, d. h. mit derselben Potenz von 10 ( $10^n$  oder  $10^{-n}$ ) multipliciert werden.

Werden die Logarithmen der Zahlen 20, 30, 40 . . . 90 von a aus gegen c hin aufgetragen, so werden in dieser zweiten Scala (von b bis c) sich die Theilstriche in ganz derselben Weise aneinander reihen müssen, wie dies bei der ersten Theilung der Scala ab der Fall gewesen; denn die Logarithmen der Zahlen 20, 30, 40 . . . unterscheiden sich von den Logarithmen der Zahlen 2, 3, 4 . . . nur durch die Charakteristik 1 ( $=ab$ ) und erscheinen daher dieselben Mantissen von b gegen c hin aufgetragen, wie sie von a aus zur Herstellung der primären Theilung benützt wurden.

Es wiederholt sich in der zweiten Scala ebenso die zweite, dritte zc. Theilung, nur müssen die Bezifferungen, die ihren Theilstrichen zukommen, gegen die gleichliegenden Striche der ersten Scala um das 10fache erhöht werden, wie dies bei der primären Theilung der zweiten Scala sich von selbst ergab. — Die diesen Numeri entsprechenden graphischen Logarithmen reichen dann selbstverständlich von a aus bis zu der entsprechenden Bezifferung.

Wie an die erste Scala die zweite, so kann im selben Sinne an die zweite Scala eine dritte construirt werden, die, was die Theilungen be-

Zirkel am logarithmischen Rechenstabe den graphischen Logarithmus der Zahl a (also das Stück von l bis Numerus a reichend) ab, lege die eine (linke) Zirkelspitze beim Numerus b ein und sehe nach, auf welchen Theilstrich die rechte Zirkelspitze zu stehen kommt; der hier abgelesene Numerus muß offenbar dem Producte a b entsprechen.

2. Division ( $a:b$ ). Man greife den graphischen Logarithmus des Divisors b ab und lege die rechte Zirkelspitze in jenen Theilstrich des Rechenstabes, der mit dem Numerus a beschrieben ist. Die linke Zirkelspitze weist dann auf jenen Numerus hin, der mit dem Quotienten ( $a:b$ ) identisch ist.

3. Das Potencieren ( $a^n$ ). Man greife den graphischen Logarithmus von a ab und trage ihn vom Anfangspunkte (1) des Rechenstabes n mal auf der Scala auf; der Endpunkt der so durchmessenen Strecke trägt die Bezifferung  $a^n$ .

4. Das Radiciern ( $\sqrt[n]{a}$ ). Man suche die Bezifferung a und theile den dieser Bezifferung zukommenden graphischen Logarithmus in n Theile. Bei dem Ende des ersten dieser Theile von 1 gegen rechts gehend ist als Numerus  $\sqrt[n]{a}$  verzeichnet (daher abzulesen).

Um jedoch den Zirkel entbehrlich zu machen, denke man sich diese logarithmischen Scalen an den zusammenstoßenden Ranten zweier dicht aneinander geschobener Lineale angebracht, so daß durch das Verschieben des einen Lineals in der

Längsrichtung deselben auch eine gegenseitige Verschiebung der Scalen stattfindet. Es ist klar, daß dann die Multiplication und Division zweier Zahlen durch einfaches Verschieben der beiden Lineale zu bewerkstelligen ist.

Da es sich für manche Zwecke bloß um die Umrechnung von Einheiten einer Art in Einheiten einer anderen Art handelt, so braucht nur das eine Lineal die oben geschilderte logarithmische Theilung zu besitzen, während auf dem anderen Lineale die graphischen Logarithmen der Umwandlungsfactoren aufgetragen werden müssen. — Der Gebrauch solcher Einrichtungen ist bei Verständnis des Vorstehenden für sich klar. Die in den Handel gebrachten logarithmischen Rechenchieber bestehen gewöhnlich aus einem Lineal, in dessen oberer Fläche der ganzen Länge deselben nach ein schmales Lineal (Zunge) sich hin- und herziehen läßt. Zunge und Lineal sind durch Falz mit einander verbunden. Durch diese Anordnung werden zwei Paare von dicht aneinander verschiebbaren Kanten gewonnen, die dann je nach dem Zwecke, welchem der Schieber dienen soll, verschiedene logarithmische Theilungen erhalten.

Es würde uns zu weit führen, wenn wir hier auf alle diese speciellen Bestimmungen der logarithmischen Rechenchieber eingehen wollten; nur soll noch erwähnt werden, daß concentrische Scheiben eine sehr zweckmäßige Form für logarithmische Rechenchieber abgeben und daß eine ähnliche Einrichtung unter dem Namen „Webers Cubierungskreis“ befaßt ist. C. Gunter, Professor in London, konstruirte schon im Jahre 1624 logarithmische Rechenstäbe. Wingate, französischer Mathematiker, erfind 1627 den logarithmischen Rechenchieber, der 1637 von dem Engländer Seth Partridge verbessert wurde.

Neuerer Zeit finden für Zwecke der Tachymetrie (s. d.) logarithmische Rechenchieber vielfache Anwendung. Die Hauptformeln für die verbreitetste Methode der Tachymetrie (nach Reichensbach) sind  $D = KL \cos^2 \alpha$  und  $H = \frac{1}{2} KL \sin 2\alpha + J - h$ .

Für den Factor KL in diesen beiden Ausdrücken wird eine Theilung im Sinne der gemeinen Logarithmen ganz auf selbe Art hergestellt, wie dies weiter oben beschrieben wurde (Fig. 631). Auf der verschiebbaren Zunge, cor-




Fig. 632.

respondierend mit dieser Theilung werden von einem passenden Punkte aus die Werte von  $\log \cos^2 \alpha$  in demselben Maßstabe (wie die gemeinen Logarithmen) aufgetragen (Fig. 632).

Schreitet die Bezifferung der gemeinen Logarithmen von links nach rechts vor, so muß die Scala für  $\log \cos^2 \alpha = 2 \log \cos \alpha$ , weil diese Werte negativ sind, nach entgegengesetzter Richtung, also von rechts nach links aufgetragen werden, wie es Fig. 632 zeigt. Die Logarithmen

der Cosinuskerte sind im Geiste dieser Einrichtungen mit den zugehörigen Winkelwerten beziffert.

Der Anfangspunkt rechts ist ein wahrer Nullpunkt, da  $\log \cos 0 = 0$ , ebenso auch  $2 \log \cos 0 = 0$ .

Was die zweite Scala, betreffend das trigonometrische Glied in

$$H = \frac{1}{2} KL \sin 2\alpha + J - h = KL \frac{1}{2} \sin 2\alpha + J - h$$

angelangt, so haben wir, da

$$\log \frac{1}{2} \sin 2\alpha = \log \sin 2\alpha - \log 2$$

immer negativ ausfällt, auch hier die einzelnen Werte von rechts nach links aufzutragen. Diese Theilung hat jedoch, weil  $\log \sin 2\alpha - \log 2$  niemals Null werden kann, keinen eigentlichen Nullpunkt; die Rechnung zeigt aber, daß dieser Ausdruck für  $\alpha = 3^\circ 46' 6''$ ,  $4^\circ 22' 8''$ ,  $3^\circ 26''$  etc. die Werte  $-1$ ,  $-2$ ,  $-3$  etc. annimmt. Wir sehen aus diesen Angaben, daß die Werte von

$\log \frac{1}{2} \sin 2\alpha$  mit dem Winkelwerte wachsen, daß daher die Bezifferung dieser Scala von links nach rechts vorschreiten muß. Ferner ist begreiflich, daß, wenn bei einer Einstellung zur Ableitung der Werte KL dieselbe Theilung der gemeinen Logarithmen benützt werden sollte wie für die Werte  $\cos^2 \alpha$ , so müßte der dem Winkelwerte  $3^\circ 46' 6''$  entsprechende Theil-

strich um  $-1$  oder  $\log \frac{1}{10}$  von dem Nullpunkte der Cosinustheilung abstehen. Es ist aber zweckmäßiger, wenn man die Nullpunkte der beiden Scalen zusammenfallen läßt und zu der Sinus-scala eine zweite Scala der gem. Logarithmen, deren Bezifferung jedoch durch 10 dividirt erscheint, konstruirt. Eine Einstellung des gemeinshaflichen Nullpunktes gibt dann zu dem betreffenden Winkelwerte die Ableitungen für  $\cos^2 \alpha$  und  $\frac{1}{2} \sin 2\alpha$ .

Der Lattenabschnitt L wird gewöhnlich in Centimetern abgelesen, und da die Constante vom Mechaniker aus den Wert  $K = 100$  oder 200 erhält, so ist das Product KL in Metern ohne jegliches Hilfsmittel (im Kopfe) leicht zu ermitteln. Sollte jedoch die Constante K einen Wert darstellen, der von 100 (200 etc.) verschieden ist, daher durch  $100 \pm a$  ausgedrückt werden kann, so müßte man nach geeigneten Tabellen erst das Product  $(100 \pm a)L$  berechnen, was aber unständlicher ist als folgender Vorgang:

Man denke sich

$$100 \pm a = 100 \left( 1 \pm \frac{a}{100} \right) = 100 \left( \frac{100 \pm a}{100} \right)$$

dann ist

$$D = 100 \frac{100 \pm a}{100} L \cos^2 \alpha$$

und das trigonometrische Glied in H



$$100 \frac{100 \pm a}{100} L \frac{1}{2} \sin 2\alpha; \text{ folglich}$$

$$\log D = 100 L \cos^2 \alpha + \log(100 \pm a) - \log 100$$

und ebenjo

$$\log KL \frac{1}{2} \sin 2\alpha = \log 100 L \frac{1}{2} \sin 2\alpha + \log(100 \pm a) - \log 100$$

Daraus folgt, daß man so vorzugehen habe, als wäre die Constante genau 100, daß man aber zuvor den gemeinsamen Nullpunkt der trigonometrischen Scalen um die constante Größe  $\log(100 \pm a) - \log 100$  zu verschieben (durch einen Strich zu bezeichnen) habe, u. zw. bei K = 100 + a nach links, bei 100 - a nach rechts.

Fig. 632 stellt einen solchen logarithmischen Rechenchieber in sehr kleinem Maßstabe vor, und sind darauf nur die primären Theilungen durchgeföhrt.

Beim Mechaniker Rehböfer in Wien sind jo zugrunde liegenden Maßeinheit aus Holz und lithographischen Theilungen um den Preis von ca. 4 fl. erhältlich. Für genauere Arbeiten soll log 10 mindestens 2 m betragen.

Er.

**Rechnungscenjur, s. Rechnungsprüfung.**

v. Gg.

**Rechnungscontrole, s. Controle.**

v. Gg.

**Rechnungsproceß** wird der bei der Rechnungsprüfung stattfindende Schriftenwechsel genannt. Derselbe ist mit einzelnen Abänderungen zumeist in der folgenden Weise geordnet: Die von der Cenjurstelle bei der Prüfung der vorgelegten Verrechnungen (s. Rechnungsprüfung) festgestellten Fehler oder erhobenen Anstände und Zweifel werden mit fortlaufenden Nummern und mit Beziehung auf die betreffenden Posten der Rechnung als Rechnungsmängel oder kurz „Mängel“ zusammengestellt und an den Rechnungsleger zur entsprechenden Aufklärung, Ergänzung oder Berichtigung überfendet. Das die Rechnungsmängel feststellende Schriftstück wird meist die „Bemängelung“, die hierauf von Seite des Rechnungslegers erfolgende Beantwortung, bezw. Rechtfertigung oder Ergänzung die „Mängelserklärung“ genannt.

Sind mit dieser die Anstände behoben, so wird die Rechnung nunmehr als „richtig befunden“ und damit der Rechnungsleger von weiterer Verantwortung für die betreffende Verrechnung enthoben. Im anderen Falle werden die noch nicht behobenen Anstände abermals als zweite oder sog. „Endmängel“ zusammengestellt, über welche der Rechnungsleger nunmehr seine Aufklärungen als „Enderklärungen“ oder Schlussklärungen (weil eine dritte Rechtfertigungsschrift in der Regel nicht mehr zulässig ist) zu geben hat, auf Grund deren dann die schließliche Erledigung der betreffenden Verrechnung durch die Cenjurstelle (Schlusschrift oder Urtheit) erfolgt. Dieselbe enthält entweder wie früher die Losprechung des Rechnungslegers von weiterer Verantwortlichkeit (das „Absolutorium“), wenn die Rechnung nunmehr als richtig befunden wurde, oder die Forderung eines „Ersazes“, wenn durch

Irthum, Nachlässigkeit oder vorchristwidrigen Vorgang des Rechnungslegers das verwaltete Vermögen einen Nachtheil erlitten hat, oder die Zuerkennung einer „Rückerstattung“ (einer Enthabung des Wirtschaftsführers), wenn ein Rechnungsirrtum zum Nachtheil desselben statt hatte, oder endlich die bloße Berichtigung von Rechnungsfehlern oder sonstigen Mängeln, durch welche das Vermögen nicht benachtheiligt wurde.

Gegen eine Ersazforderung der Cenjurbehörde steht dem Rechnungsleger entweder nur der Recurs an eine höhere Stelle (das Ministerium im Staatsdienste, an den Besitzer selbst oder dessen Stellvertreter im Privatdienste) oder außerdem auch der Rechtsweg offen. (Letzteres ist dem Rechnungsleger in Osterreich durch das Patent vom 16. Januar 1786 eingeräumt.) Eine durch den Rechnungsproceß zuerkannte Ersazforderung darf nur auf einer durch den Rechnungsleger veranlaßten wirklichen Vermögensbeschädigung begründet sein und nicht den Charakter einer Geldstrafe für Ordnungswidrigkeit haben; dagegen können, wenn die Rechnungsprüfung eine Nichterhaltung der Dienstvorschriften, eine Dienstvernachlässigung oder Überschreitung der dem Rechnungsleger eingeräumten Kompetenz ergibt, Ordnungsstrafen in Disciplinarwege, jedoch nicht von der Rechnungscenjurstelle, sondern von der unmittelbar vorgesetzten Stelle (der Direction) auferlegt werden.

Nach der österreichischen allgemeinen Gerichtsordnung vom Jahre 1781 ist jeder Rechnungslegende berechtigt, die Erledigung der vorgelegten Rechnungen binnen angemessener Frist im Wege der Klage zu fordern, und sind in diesem Falle für die Mängel und Erläuterungen z. B. die Fristen der Currede, Replik und Duplik des Civilgerichtsverfahrens zu bestimmen.

v. Gg.

**Rechnungsprüfung.** Die Rechnungsprüfung ist einer der wichtigsten Zweige der gesammten Controle im Verwaltungsdienste, insoferne durch sie allein die Redlichkeit und Vorschriftsmäßigkeit der Gebarung der Angestellten nachgewiesen und sichergestellt werden kann. Der Zweck der Rechnungsprüfung geht dahin, die vorschrifts- und ordnungsgemäße Gebarung der einzelnen Wirtschaftsführer (Rechnungsleger) zu constatieren, entgegengesetzte Handlungen zu entdecken und gegebenenfalls den Ersaz des Schadens zu erlangen. Es sind demnach alle von Angestellten vorzuliegenden Verrechnungen durch besonders hiezu bestellte Organe oder Ämter (die Rechnungs- oder Cenjurstelle) nach den genannten Richtungen vollständig und eingehend zu prüfen.

Die Prüfung hat sich zu erstrecken:

1. auf die Vollständigkeit und formell richtige Ausfertigung der vorgelegten Verrechnung,
2. auf die einzelnen Rechnungsposten,
3. auf die Rechnungsbelege (Rechnungsurkunden),
4. auf die Richtigkeit der aus den einzelnen Rechnungsposten abgeleiteten Resultate, und

3. auf die Vergleichung der Verrechnung mit anderen damit im Zusammenhang stehenden Rechnungen (die sog. Incontriierung).

ad 1 ist zu constatieren, ob die vorgelegte Rechnung den Zeitraum oder Gegenstand, für welchen sie gelegt ist, auch vollständig umfaßt, ob sie sich an die zuletzt vorausgegangene Verrechnung unmittelbar anschließt, ob sie formell in der vorgeschriebenen Weise und Form verfaßt und ob sie mit allen erforderlichen Belegen versehen sei. Eine nach einer dieser Richtungen nicht vollständige oder nicht entsprechende Rechnung muß noch vor der Vornahme der eigentlichen Prüfung durch den Rechnungsleger ergänzt oder abgeändert werden.

ad 2. Die einzelnen Rechnungsposten sind zu prüfen: a) auf ihre Wahrheit, d. h. darauf, ob die einzelnen Zahlungsleistungen oder Empfänge hinsichtlich des Betrages, der Zeit und der empfangenden oder zahlenden Person wirklich so und nicht anders stattgefunden haben, wie sie verrechnet sind, in welcher Richtung hauptsächlich die Rechnungsbelege den Beweis zu bilden haben; b) auf ihre Richtigkeit, d. h. darauf, ob die betreffenden Beträge auch richtig (nach Menge und Wert oder den sonst gegebenen Grundlagen) bemessen worden sind; c) auf ihre Vorschriftsmäßigkeit in Bezug auf die vorausgegangenen Anweisungen oder Verfügungen, in Bezug auf die Kompetenz der anweisenden oder ausführenden Stelle und die Erfüllung der Bedingungen, unter welchen eine Zahlungsleistung oder Empfangnahme stattfinden sollte; endlich d) auf die richtige Contriierung, d. h. darauf, ob die betreffende Post in diese Rechnung gehört und ob sie in derselben auf dem richtigen Zahlungstitel (Inbrik oder Conto) verrechnet ist.

ad 3. Die Rechnungsbelege (Quittungen und Gegencheine) müssen in jeder Richtung die Eigenschaften von beweiskräftigen Urkunden besitzen; sie müssen daher in Bezug auf ihre Echtheit hinsichtlich der Person des Anstellers und dessen Fertigung, auf ihre Unverfälschtheit, d. h. darauf, daß nachträglich keinerlei Veränderung daran vorgenommen wurde, dann in Bezug auf ihre Gültigkeit hinsichtlich der Zeit, der Person und der Form der Ausstellung, auf ihre Glaubwürdigkeit hinsichtlich der befundenen Thatsachen und endlich in Hinsicht auf die Vollständigkeit der darin enthaltenen Angaben geprüft werden.

ad 4. Nach Prüfung der einzelnen Rechnungsposten ist auch die Rechnung im ganzen, bezüglich der richtigen Summierung, der Für- und Überträge zc. zu prüfen. Die von den Wirtschaftsführern vorgelegten Erfolgsrechnungen sind auch darauf zu prüfen, ob alle den Erfolg betreffenden Posten des Empfanges und der Ausgaben auch wirklich verrechnet sind und ob andererseits nicht Posten darin enthalten sind, welche nicht zum Erfolgsnachweis des betreffenden Zeitraumes gehören (vgl. Erfolgsausweis bei „Rechnungsweisen“).

ad 5. Die Rechnungsprüfung hat außerdem noch zu constatieren, ob nicht die Einstellung einzelner, wirklich vollzogener Gebahrungen in die Rechnung unterblieben ist. Es dienen

hiesu hauptsächlich die Vergleichung aller im gegenseitigen Zusammenhange stehenden Verrechnungen (der Geldempfänge für Producte mit der Materialabgabe oder der Lohnsrechnung, der Inventarrechnung mit den hierauf verrechneten Ausgaben u. i. w.), ferner die Vergleichen mit den Gebührensverordnungen und Rückstandsausweisen, eventuell auch die Feststellung solcher nicht aufgeführter Rechnungsposten aus früheren Rechnungen oder aus den Rechnungsbelegen.

Die stattgehabte Prüfung wird stets auf der Rechnung sowohl bei den einzelnen Posten (durch Unterstreichen derselben mit leicht sichtbarer [rother] Tinte) als auch im ganzen ersichtlich gemacht.

Jede Abänderung oder Correctur der als unrichtig befundenen Stellen hat in der Regel zu unterbleiben und darf selbst dort, wo es sich um unwesentliche Irrthümer oder Schreibfehler handelt, nur so vorgenommen werden, daß der ursprüngliche Anjag des Rechnungslegers lesbar bleibt.

Der auf Grund der Rechnungsprüfung behufs Klar- und Richtigstellung der Rechnungsmängel einzuleitende Schriftenwechsel bildet den sog. Rechnungsproceß (s. d.).

Über die mit der Rechnungsprüfung zu betraudenden Stellen, bezw. Personen s. „Rechnungsweisen“ v. Gg.

**Rechnungsweisen.** Das Rechnungsweisen hat in Wirtschaftsverwaltungen, in welchen — wie dies beim größeren Forst-, Güter- oder Domänenbesitze sowie bei jenem des Staates und verschiedener Corporationen stets der Fall ist — die Geschäfte der Verwaltung nicht vom Besitzer selbst, sondern von angestellten Personen geführt werden, stets eine doppelte Aufgabe zu erfüllen, nämlich

1. den Erfolg der Wirtschaft (der Vermögensgebarung) sowohl im ganzen als in den einzelnen Zweigen oder Theilen derselben genau auszuweisen, und

2. den Nachweis zu liefern, daß die Gebarung von Seite der damit betrauten Personen eine redliche und zugleich eine den allgemeinen und speciellen Anordnungen des Besitzers oder der betreffenden Wirtschaftsleitung vollkommen entsprechende, also auch eine vorschriftsmäßige war.

Bei kleinerem Besitze, für welchen der Besitzer selbst oder ein unmittelbarer Vertrauensmann denselben die Verwaltung führt, kann sich die Verrechnung auf den bloßen Nachweis des erzielten Erfolges und etwa die Vergleichung desselben mit den für den betreffenden Wirtschaftszeitraum aufgestellten Voranschlägen, endlich auf die Darstellung des Standes der Creditgeschäfte (der Activa und Passiva) beschränken und demgemäß sich wesentlich einfacher gestalten, als dies in der Verrechnung größerer Vermögensverwaltungen zulässig ist. Andererseits tritt in dem Rechnungsweisen der letzteren nicht selten die lediglich kontrollierende Richtung desselben gegen die weitere Aufgabe einer eingehenden und vollständigen Erfolgsnachweisung allzu sehr in den Vordergrund; es muß vielmehr stets als die wich-

tigste und eigentlich wirtschaftliche Aufgabe des Rechnungswesens betrachtet werden, durch die vollständige Klarstellung des Erfolges in den einzelnen Wirtschaftszweigen auf die zweckmäßigste Bewirtschaftung und somit auf die Erzielung eines möglichst hohen Ertrages selbst hinzuwirken.

Das Rechnungswesen wird demnach möglichst derart zu ordnen sein, daß damit mit verhältnismäßig geringstem Aufwand an Zeit und Arbeitskräften die beiden Zwecke einer klaren Erfolgswarweisung und einer eingehenden Gebarungscotrolle in bester Weise erreicht werden. Der letztere Zweck sowie die notwendige Constatierung der Wichtigkeit der Rechnung überhaupt, machen eine besondere Rechnungsprüfung notwendig, daher das Rechnungswesen als Ganzes zunächst die Rechnungsführung und die Rechnungsprüfung umfassen muß.

Die „Verrechnungswissenschaft“ gibt uns die Mittel und Wege an, wie das oben bezeichnete Ziel im Allgemeinen am besten zu erreichen ist, sowie die Formen, welche sich für das Rechnungswesen je nach den verschiedenen Zwecken desselben herausgebildet haben.

Die erste unerlässliche Voraussetzung jeder Verrechnung und der Verantwortlichkeit des Wirtschaftsführers ist die Feststellung des anfänglichen Standes aller demselben zur Verwaltung oder zur Führung des Betriebes übergebenen Vermögensbestandtheile (des anfänglichen Vermögens); ferner sollen in einer wohlgeordneten Verwaltung die voraussichtlichen Ergebnisse des Betriebes im vorhinein überblickt und beurteilt werden können, was nur ermöglicht wird durch die vorherige Aufstellung von Betriebsplänen und Voranschlägen für jeden einzelnen Wirtschaftszeitraum. Es besteht daher die gesammte Verrechnung:

1. in dem Ausweise des anfänglichen Vermögens (des Inventars);
2. in der Aufstellung der Voranschläge;
3. in der Verrechnung der laufenden Gebahrungen (der Vermögensänderungen) während des Verrechnungszeitraumes;
4. in dem Ausweise des Wirtschaftserfolges.

Es ist ferner für jede Verrechnung festzustellen a) der Zeitraum, für welchen dieselbe zu führen und der jeweilige Erfolg auszuweisen ist; b) die Form, in welcher dieselbe erfolgen soll.

Als Verrechnungszeitraum, insbesondere für den Erfolgsausweis kann in der Forstwirtschaft sowie auch sonst für den Güter- oder Domänenbesitz, nachdem sich hier der ganze Betrieb im wesentlichen innerhalb eines Jahres abwickelt, nur ein volles Jahr angenommen werden, was jedoch nicht ausschließt, daß einzelne Verrechnungen auch in kürzeren Zeiträumen (in diesem Falle aber meist nur zum Zwecke der Controle und nicht als Erfolgsrechnung) vorgelegt werden.

Der Zeitpunkt dieser in der Forstwirtschaft durchwegs üblichen Jahresabrechnung muß aber keinesfalls mit dem Schlusse des Kalenderjahres zusammenfallen; es ist hiesfür vielmehr jener Zeitpunkt entscheidend, in welchem die Nutzung und Verwertung der Producte für das abge-

laufene Betriebsjahr in der Hauptsache vollendet ist und mit den Arbeiten für das kommende Betriebsjahr begonnen wird. Es soll also das Verrechnungsjahr mit dem Betriebsjahr möglichst zusammenfallen, und wäre daher z. B. da, wo mit den Winterfällungen im November begonnen wird, etwa der 1. November als Zeitpunkt der Jahresabrechnung zu bestimmen. So wünschenswert es übrigens wäre, auch in der Forstwirtschaft, wie dies in der Landwirtschaft meist üblich und auch möglich ist, die Empfänge für die Productenverwertung mit den Kosten der Fällung, Lieferung u. dergleichen Production in eine Erfolgsrechnung, also in ein Rechnungsjahr zusammenzufassen, so ist dies doch in der Forstwirtschaft unter jenen Betriebsverhältnissen nicht thunlich, wo weitere Transporte oder Umformungen (z. B. Kohlung) des Materiales als Betriebsoperationen vor dessen Verwertung erforderlich sind, die dann in der Regel einen längeren Zeitraum als den eines Jahres in Anspruch nehmen.

Unter solchen Verhältnissen verliert das Betriebsjahr als solches für die Verrechnung seine Bedeutung und wird daher in solchem Falle auch häufig das Solarjahr als Verrechnungsjahr genommen. In den Staatsforstverwaltungen fällt das Abrechnungsjahr meist mit jenem Zeitraum zusammen, für welchen der Staatsvoranschlag überhaupt aufgestellt und von den Vertretungskörpern genehmigt wird (in Oesterreich ist dies das Kalenderjahr).

Der Vermögensnachweis soll nicht nur eine vollständige Übersicht über alle der betreffenden Verwaltung zugewiesenen Vermögensbestandtheile, sondern auch möglichst richtig und genau die Größe des gesammten Productionscapitales, welches durch dieselben repräsentiert wird, ergeben; es ist also zu diesem Zwecke eine sorgfältige und genaue Bewertung aller einzelnen Vermögensbestandtheile erforderlich. Diese bestehen in der Forstwirtschaft im Allgemeinen aus:

- |   |   |
|---|---|
| a) Grund und Boden,   | } als unbewegliches Anlagscapital (Grundcapital oder Vermögensgrundstück) |
| b) dem stehenden Holzvorrathe,  |   |
| c) Gebäuden und sonstigen unbeweglichen Einrichtungen,                      |   |
| d) unbeweglichen Rechten oder Lasten,                                       | } als bewegliches Anlagscapital (Vertriebsmittel)                         |
| e) Geräthen und Maschinen,  |   |
| f) Ansthirien,  |   |
| g) Vorräthen von zur Verwertung bestimmten Producten (roh oder bearbeitet), | } als umlaufendes Capital   |
| h) Bargeld (dem Cassastand).  |   |

Die Wertsumme dieser Vermögensbestandtheile mit Hinzurechnung der vorhandenen Activforderungen bildet das gesammte Activvermögen, die Summe der Passivforderungen und der Ausgabekridstände das Passivvermögen und die Differenz dieser beiden Summen das reine (Activ- oder Passiv-) Vermögen.

Der Bewertung von Grund und Boden sammt stehendem Holzvorrath, dann Gebäuden u. dergleichen die betreffenden Bestände-

ausweise und Inventare zu grunde gelegt, welche allerdings den Befizstand in der Regel nur nach Größe und Menge, aber nicht dem tatsächlichen Wertverhältnissen für derartige Güter möglichst entsprechende Abschätzung ihres Wertes vorzunehmen. Für die Geräthe, Maschinen u. dgl. enthalten die betreffenden Inventare in der Regel bereits den Wertansatz; doch ist hiebei sowie auch bei den Gebäuden die Verminderung ihres Wertes durch Abzug der Amortisationsquoten in Rechnung zu bringen.

Die Vorräthe an fertigen oder im Walde bereits gewonnenen Producten sind aus den Materialabrechnungen zu entnehmen und nach dem Marktpreise, oder wo ein solcher nicht anwendbar, nach dem Kostenpreise zu berechnen.

Die Bewertung des Bodens und des darauf stehenden Holzvorrathes bildet in der Forstwirtschaft allerdings einen etwas unsicheren Factor in dieser Vermögensberechnung, sie ist jedoch unerlässlich, um überhaupt die Größe des Vermögens kennen zu lernen und um die Verzinsung desselben, also die eigentliche Rentabilität der Wirtschaft, beurtheilen zu können, und muß daher dennoch — so zuverlässig als eben möglich — vorgezogen werden. Auch wird diese Bewertung des eigentlich, wenig veränderlichen Vermögensgrundstoffes nicht alljährlich, sondern, insofern inzwischen nicht wesentliche Veränderungen vorkommen, in längeren Zeiträumen von etwa 10 Jahren vorgenommen. Die Werte der sog. Inventargegenstände (Geräthe, Maschinen, Nutzthiere etc.), dann der Materialvorräthe sind jedoch alljährlich nach den betreffenden Ausweisen einzusehen.

Die Voranschläge, welche je für einen Rechnungszeitraum, also für ein Betriebsjahr aufzustellen sind, haben den Zweck, einerseits den Rahmen des Betriebes für diesen Zeitraum festzustellen und eine den Absichten der Wirtschaftsleitung entsprechende Führung des Betriebes zu sichern, andererseits den wahrcheinlichen Erfolg der Einnahmen und Ausgaben im vorhinein zu bemessen, um danach die Größe der aus der Wirtschaft zu erwartenden Erträge oder auch des zeitweilig erforderlichen Aufwandes an Betriebsmitteln (der Geldverläge für denselben) beurtheilen zu können. Dem ersteren Zwecke dienen hauptsächlich die einzelnen Betriebsanträge, wie der Fällungs-, Culturantrag u. s. w. (s. Anträge), deren Aufstellung und Beurtheilung mehr die technische Seite des Betriebes betrifft; dem letzteren dagegen der eigentliche Geldvoranschlag (das Geldpräliminare), für welchen übrigens die ersteren als Grundlage zu dienen haben. Nur der letztere Voranschlag ist Gegenstand des Rechnungswesens und zugleich eine Controlmaßregel, da die genehmigten Ziffern des Geldvoranschlages den Rahmen feststellen, in welchem sich die Wirtschaftsführer und auch die Wirtschaftsleitung in ihrer Gebarung, insbesondere hinsichtlich des ihnen eingeräumten Anweisungsvrechtes zu bewegen haben.

Der Geldvoranschlag ist hinsichtlich der einzelnen Einnahms- und Ausgabeposten nach seiner Gliederung derselben aufzustellen, welche

in der Berechnung (als Rubrikenschema oder Conto) überhaupt in Anwendung stehen; formell erfolgt die Darstellung am besten tabellarisch nach den fortlaufenden Nummern der einzelnen Rubriken mit Eintragung der denselben zugehörigen Ansätze in eine besondere Spalte und schließlicher Summierung der ordentlichen sowie der außerordentlichen Einnahmen und Ausgaben.

Um den Vergleich mit den correspondirenden Anträgen des vorausgegangenen (bezw. des laufenden) Jahres zu ermöglichen, werden oft auch diese den neuen Anträgen für das kommende Jahre in einer besonderen Spalte vorausgesetzt und die sich ergebenden Differenzen ausgewiesen.

Für die Feststellung der einzelnen Voranschlagsätze unterscheidet man „unveränderliche“ und „veränderliche“ Rubrikspalten. Die ersteren (z. B. Ausgaben für Gehalte, Einnahmen an Pachtzinsungen u. dgl.) ergeben sich von selbst aus den betreffenden Gebürenaufzeichnungen; die Ansätze für die veränderlichen Rubriken werden zumeist nach einem mehr- (3—6-) jährigen Durchschnitte des wirklichen Erfolges der leztvorausgegangenen Jahre gemacht, wobei jedoch die aufgestellten speciellen Betriebsanträge zu berücksichtigen sind. Außerordentliche Einnahmen und Ausgaben sind stets nur nach besonderem Anschlage anzusetzen. Da nur die im Laufe des Jahres sich ergebenden Gebüren, nicht aber deren Abstattungen im voraus bemessen werden können, und auch nur jene für den zu beurtheilenden Wirtschaftserfolg maßgebend sind, so sind auch nur die ersteren für die Ansätze des Voranschlages als Grundlage zu nehmen. Die Aufstellung und Genehmigung des Voranschlages hat selbstverständlich vor Beginn des betreffenden Rechnungsjahres zu erfolgen, daher auch zur Vergleichung oder als Grundlage desselben nicht der Erfolg des unmittelbar vorhergehenden (zur betreffenden Zeit noch „laufenden“) Jahres, sondern nur jene des leztvorausgegangenen dienen kann.

Die eigentliche Buchführung, d. i. die Eintragung aller einzelnen Rechnungsposten (der Vermögensänderungen) während des Jahres in die Rechnungsbücher, bildet den umfangreichsten und insoferne auch den wichtigsten Theil der Berechnung, als diese Eintragung die Grundlage aller weiteren Rechnungen bildet.

In der Forstwirtschaft ergeben sich Vermögensänderungen einerseits durch Empfang und Abgabe von Producten (Materiale), andererseits durch Ausgabe und Einnahme von Geldbeträgen, nach welchen beiden Richtungen sowohl die einzelnen Veränderungen als auch der jeweilige Stand des Vermögens stets nachweisbar sein sollen; es ergibt sich daher von selbst eine getrennte Berechnung beider, als besondere Material- und Geldrechnung, umsomehr als zweckmäßig, als hier zumeist die Material- und Geldgebarung nicht in eine Hand gelegt sind. Die Materialverrechnung obliegt stets dem Forstverwalter, die Geldverrechnung jedoch häufig den speciell mit der Geldgebarung betrauten Stellen (Forstcaffen, Rentämtern etc.).

Im Interesse der Vollständigkeit und Sicherheit der Verrechnung ist die sofortige Eintragung jeder Änderung an Material- oder Geldbestand mit Angabe des betreffenden Datums, also eine chronologische oder Tagebuchverrechnung geboten; um jedoch die notwendige Übersicht über die einzelnen Zweige der ganzen Verrechnung zu erlangen und die je einem solchen Zweige zugehörigen Rechnungsposten als solche für sich zusammenstellen und leicht abrechnen zu können, müßte entweder bereits das Tagebuch in ebensoviele Theile, als Verrechnungszweige bestehen (in sog. Particular- oder Rubrikentagebücher), zerlegt werden, was nur bei kleineren Verrechnungen und einer geringen Zahl von besonderen Verrechnungszweigen ohne allzu große Zersplitterung und damit auch Erschwerung in der Führung des Tagebuches selbst möglich ist, oder es ist neben diesem noch ein zweites Buch zu führen, welches speciell der systematischen Verrechnung nach den einzelnen Rechnungszweigen (Conten oder

Rubriken) gewidmet und dafür besonders eingerichtet ist und daher auch als Conto- oder Rubrikenbuch oder auch als Hauptbuch bezeichnet wird.

Im Tagebuche werden im letzteren Falle die einzelnen Rechnungsposten nur insofern getrennt, als sie Empfänge oder Abgaben betreffen, u. zw. erfolgt diese Trennung entweder durch Eintragung auf verschiedenen Seiten (Empfang links, Abgabe rechts) des Buches oder nur in verschiedenen Spalten derselben Seite, mit gemeinsamer Textspalte. Nachdem im Tagebuche außerdem jede Rechnungspost, um selbe bezeichnen zu können, mit einer fortlaufenden Nummer, dann mit der Angabe des Datums versehen sein soll, und es ferner zur Vergleichung mit dem Hauptbuche erforderlich ist, auch ersichtlich zu machen, unter welchem Conto oder welcher Nummer dieselbe dort eingetragen erscheint, so ergibt sich im allgemeinen für die Anlage des Tagebuches das folgende Schema:

## Empfang (Einnahmen).

## Abgabe (Ausgaben).

Post Nr.	Datum	Text	Betrag		Haupt- buch= Conto
			fl.	fr.	

Post Nr.	Datum	Text	Betrag		Haupt- buch= Conto
			fl.	fr.	

Sollen Empfänge und Abgaben auf einer Blattseite verrechnet werden, so werden bei sonst gleicher Anordnung der Spalten wie oben entweder zwei Betragspalten hiefür nebeneinander gesetzt, oder es kommt die Textspalte in die Mitte und die Betragspalten für Empfänge links, für Abgaben rechts von derselben.

Bei den zum Zwecke der Rechnungsprüfung vorzulegenden und mit den Rechnungsrunden belegten Rechnungen ist außer den oben bezeichneten Spalten noch eine Belegspalte erforderlich, um in derselben die zu jeder einzelnen Rechnungspost zugehörigen Belege (welche gleichfalls fortlaufend zu nummerieren sind) zu bezeichnen.

In den Betragspalten der Tagebuchrechnung sollen nur die bar erfolgten Rechnungsfälle (welche den Cassa-, bezw. den Materialbestand ändern) eingetragen werden, alle nicht baren Rechnungsposten, welche somit eine Forderung oder Schuldigkeit begründen, werden entweder in ein besonderes Buch (Memorial) eingetragen oder im Tagebuch nur in der Textspalte angemerkt.

Da das Tagebuch den jeweiligen Vermögensstand erkennen lassen soll, so ist als erste Empfangspost zu Beginn jeder Abrechnung stets der anfängliche Bestand an Materialen oder Geld einzutragen. Der Abschluß der Tagebücher erfolgt meist monatlich durch Summierung der Empfangs- und Abgabsposten und Zuschreibung der Differenz dieser

Summen (des „Saldo“) zu der kleineren Summe (bei Geldrechnungen) oder durch Abzug der Abgabsumme von der Empfangsumme und Bildung des Restes (bei Sachenrechnungen).

Um bei zahlreichen Einzelposten desselben Verrechnungszweiges das Tagebuch von der Aufnahme aller dieser zu entlasten, werden zur sofortigen und ersten Aufschreibung derselben entweder eigene Untertagebücher (Subjournal, Notizbuch, Primanota, Strazza) geführt oder besondere Listen (Register) angelegt, aus welchen sodann diese Detailgeschäftsfälle in Tages- oder Wochennummern in das eigentliche Tagebuch eingetragen werden. So werden z. B. die Lohnanszahlungen für einen bestimmten Wirtschaftszweig in Wochenlohnlisten, die Abgaben von Holz oder Nebennutzungen an einzelne Parteien in besondere Register zusammengestellt und aus diesen in das Tagebuch übertragen.

Außer diesen zur Tagebuchverrechnung gehörigen Büchern und Registern und dem Hauptbuche werden in den einzelnen Wirtschaften je nach Bedarf noch andere Hilfsbücher für besondere Vormerkungen oder Abrechnungen geführt. Solche Hilfsbücher sind in der Verrechnung einer Fortverwaltung das Vormerkbuch (Journal) für die Ausgab- und Einnahmsanweisungen, welche von der betreffenden Verwaltung an die Cassastelle hinausgegeben werden, ein Vormerkbuch über Vorschüsse und deren definitive Verrechnung, eine Gebühren-

standstabelle zur Übersicht über alle ständigen Gebühren, dann ein Abrechnungsbuch (conto corrente) zur Evidenz über die gegenüber einzelnen Personen oder anderen Ämtern bestehenden Forderungen und Schulden zc.

Die verschiedenen Formen der Führung des Hauptbuches in einfachen oder doppelten Posten und die sog. cameralistische Rechnungsform sind in dem Artikel „Buchführung“ bereits eingehender behandelt worden; hier möge nur die Frage noch kurz erörtert werden, welche dieser Rechnungsformen zur Anwendung in der Verrechnung der Forstwirtschaft sich am meisten empfehlen. Der Umstand, daß die Verrechnung in doppelten Posten oder die sog. faunmännliche Buchführung für die Verrechnung des Handels sowie industrieller Unternehmungen unstrittig die vollkommenste und den dortigen Zwecken entsprechendste ist, ist noch kein Beweis dafür, daß sie dies auch für die Verrechnung der Forstwirtschaft sein müsse, da hier die Verhältnisse der Wirtschaft und die Zwecke der Verrechnung vielfach wesentlich andere sind als dort. Der Handel arbeitet fast ausschließlich, die Industrie vorwiegend mit umlaufendem Capital und reichem Umsatz desselben; die Geschäfte werden zum größten Theil nicht gegen Barzahlung, sondern auf gegenseitige Abrechnung (auf Credit) gemacht; für die Beurtheilung der Rentabilität muß jeder einzelne Geschäfts- oder Productionszweig streng für sich gesondert abgerechnet werden; daher hier die stete und möglichst leichte Übersicht über den Stand des Vermögens, über den Stand der Forderungen und Schuldsigkeiten sowie über den Erfolg der Wirtschaft im einzelnen und im ganzen als Hauptaufgabe der Buchführung obenansteht. Dagegen tritt eine strenge Prüfung der Rechnungen auf die Einhaltung der Voranschläge und Vorschriften hier umso mehr in der Bedeutung zurück, als die Geschäfte des Handels durch die wechselnden Verhältnisse des Marktes bedingt sind und daher nicht so wie der gleichmäßige Betrieb der Forstwirtschaft an fixe Voranschläge gebunden werden können, als ferner hier die Geschäfte sowohl als deren Verrechnung stets unter unmittelbarer Aufsicht sich vollziehen, daher auch der Nachweis der ordnungsgemäßen und richtigen Verrechnung in möglichst einfacher Weise erfolgen kann.

In allen den bezeichneten Richtungen ist die Forstwirtschaft unter allen Genuß- oder Productionszweigen am meisten im Gegensatz zu den Verhältnissen des Handels; ihr Productionsfonds besteht zum größten Theile aus stehendem und wenig veränderlichem Capitale mit verhältnismäßig wenig umlaufenden Betriebsmitteln und sehr langsamem Umsatz. Die Geschäfte erfolgen zumeist nur gegen Barzahlung und nur sehr ausnahmsweise auf Credit, die meisten Zweige der Wirtschaft bilden zusammen ein untrennbares Ganzes und nur selten können einzelne Zweige des Betriebes (wie z. B. ein Säge- oder ein Kohlungsbetrieb) für sich ganz selbständig auf den Erfolg verrechnet werden; die Bewirtschaftung erfolgt durch angestellte Personen, welche weit entfernt sind vom Tische des Besitzers oder der Wirtschaftsleitung, daher

hier der Mangel der directen Aufsicht durch eine um so strengere Controle der Verrechnung ersetzt werden muß. Es steht daher bei der Verrechnung des Handels und der Industrie stets der Nachweis des Erfolges, bei der Verrechnung der Forstwirtschaft aber zumeist der Nachweis der vorschriftsmäßigen und redlichen Gebarung als Hauptzweck der Rechnungslegung im Vordergrund, und die großen Vorzüge der Verrechnung in doppelten Posten — die stete Übersicht der gegenseitigen Forderungen und Schulden, der sofortige und klare Nachweis des Ertrages für eine größere Anzahl von Geschäftszweigen, die leichte Feststellung des jeweiligen Vermögensstandes — kommen hauptsächlich bei der Verrechnung der ersteren, am wenigsten aber bei der Verrechnung der forstlichen Wirtschaftsbetriebes zur Geltung. Auch die eigentliche Grundlage der Verrechnung in doppelten Posten, daß nämlich jeder Empfang eine gleichwertige Schuldigkeit an den betreffenden Geber, jede Abgabe eine gleichwertige Forderung an den Nehmer bedinge, ist in der Forstwirtschaft keineswegs so klar gegeben, als dies insbesondere beim Handel der Fall ist, da dem Empfang der Producte aus den jährlichen Schlägen zc. hier eine gleichwertige Schuldigkeit oder Abgabe an andere nicht gegenübersteht.

Es ist nach alledem wohl berechtigt, wenn in der Forstwirtschaft heute noch überwiegend die einfachere und leichter verständliche Rechnung in einfachen Posten in Anwendung steht, u. zw. zumeist in der sog. cameralistischen Rechnungsform mit Vorschreibung der Gebühren und nachträglicher Abstattung derselben im Hauptbuche, weil hiedurch eine richtige Contierung der einzelnen Rechnungsposten und der Nachweis der ordnungsmäßigen Gebarung erleichtert und eine stete Uebersicht über die bestehenden Rückstände an Forderungen und Schulden erzielt wird. Dies schließt jedoch nicht aus, daß auch in der Forstwirtschaft einzelne Betriebszweige, für welche eine selbständige Erfolgsrechnung möglich und in diesem Falle auch stets anzustreben ist (wie z. B. für einen Sägewerksbetrieb oder andere mehr industrielle Nebenbetriebszweige) nach ihrem „Soll“ und „Haben“ in der Form einer faunmännlichen Buchführung verrechnet werden.

Der Erfolgsnachweis wird am Schlusse jedes Rechnungsjahres nachzuweisen haben:

1. die Größe des schließlichen Vermögens;
2. die Größe des erzielten Ertrages sowohl im ganzen als nach einzelnen Betriebszweigen, soweit diese als selbständige Ertragszweige aufzufassen sind;
3. die durch den Ertrag erzielte Verzinsung des Wirtschaftscapitals;
4. das Verhältnis des wirklichen Erfolges zu den aufgestellten Voranschlägen (den genehmigten Anträgen) im einzelnen und im ganzen; endlich
5. die gegenüber den Gebührevorschreibungen noch bestehenden Rückstände an Empfängen oder Ausgaben sowie den Stand der Forderungen und Schuldsigkeiten (der Credit-

verhältnisse) sowohl im ganzen als auch in den einzelnen Abrechnungsconten.

ad 1. Die Feststellung des schließlichen Vermögens erfolgt nach den gleichen Grundsätzen wie jene des anfänglichen Vermögens; bei stark veränderlichem Vermögen wird dasselbe jedesmal neu aufgenommen (Inventur), bei vorwiegend stehendem Vermögen (wie in der Forstwirtschaft) erfolgt dies zumeist nur bezüglich der veränderlichen Vermögenstheile, also der Vorräthe an Geld und an fertigen Producten (des Materiales), eventuell auch bezüglich des Inventars an beweglichen Sachen. Doch sind auch im letzteren Falle Veränderungen, welche im Vermögensgrundstücke vorgenommen sind, als solche in Rechnung zu stellen.

ad 2. Die Größe des Ertrages kann entweder berechnet werden aus dem Vergleiche des anfänglichen und des schließlichen Vermögens oder aus der Differenz sämtlicher den Ertrag betreffenden Einnahmen und Ausgaben (dem Rohertrag weniger dem Betriebsaufwand), also aus den verrechneten Vermögensänderungen. Die erstere Methode wird sich mehr empfehlen bei vorwiegend umlaufendem und stark veränderlichem Capital, dessen genaue Feststellung jederzeit möglich ist (also beim Handel etc.), die letztere dagegen bei Wirtschaften mit stehendem, in seinem Grundstock unverändertem Capital, somit auch in der Forstwirtschaft.

Da das anfängliche Vermögen gegeben ist durch die anfänglichen Activen weniger den anfänglichen Passiven, das schließliche Vermögen ebenso durch die schließlichen Activen weniger den schließlichen Passiven, so erhält man den Ertrag aus der Vermögensdifferenz, wenn man von der Summe der schließlichen Activen und anfänglichen Passiven die Summe der anfänglichen Activen und der schließlichen Passiven in Abzug bringt.

Bei der Berechnung des Ertrages aus der Summe aller Einnahmen und Ausgaben ist selbstverständlich auch der anfängliche und schließliche Bestand an Geld- und Materialvorräthen in Rechnung zu nehmen; dagegen sind in die Ertragsrechnung nicht einzubeziehen:

a) alle Rechnungsposten, welche Rückstände des Vorjahres oder auch bereits die Rechnung des nächstfolgenden Jahres betreffen;

b) alle sog. durchlaufenden Rechnungsposten, durch welche weder eine Vermehrung noch eine Verminderung des Vermögens bewirkt wird, das sind Empfänge oder Abgaben (Darlehen, Depositen, Vorstüsse etc.), welche eine Rückerstattung im gleichen Betrage bedingen und welche daher auch als „unwirksame“ Gebahrungen bezeichnet werden;

c) alle Einnahmen und Ausgaben, welche nicht den Ertrag, sondern das Capital selbst betreffen und dieses letztere vermehren oder vermindern (z. B. bei Zukauf oder Abverkauf von Grundstücken u. dgl.), endlich solche, welche nur eine Übertragung an einen anderen Wirtschaftszweig darstellen (z. B. Verläge und Abführen der Casse). Der Rohertrag ergibt sich somit in der Summe aller wirksamen, zum Wirtschaftsbetriebe des betreffenden Jahres gehörigen Einnahmen, der Betriebsaufwand in

der Summe aller wirksamen, zum Wirtschaftsbetriebe des betreffenden Jahres gehörigen Ausgaben, und die Differenz beider gibt den reinen Ertrag.

Um diesen letzteren sofort aus den Rechnungen darstellen zu können, sind die nicht zum Ertrag des Rechnungsjahres gehörigen Rechnungsposten als solche theils in besonderen Rubriken (für außerordentliche oder unwirksame Einnahmen und Ausgaben), theils in besonderen Spalten (für die Rechnung des Vorjahres) einzutragen; ferner kann die Erfolgsrechnung erst dann aufgestellt werden, wenn alle Posten des betreffenden Jahres zur Abstchtung gelangt sind, oder es sind die noch nicht abgewickelten Fälle mit den für dieselben vorgeschriebenen Gebühren in die Erfolgsrechnung einzustellen.

In der Forstwirtschaft sind die Einnahmen aus den jährlichen Materialnutzungen nur insoweit als Ertrag in Rechnung zu stellen, als hiedurch der anfängliche Materialvorrath an Menge und Wert nicht vermindert wird; Nutzungen, durch welche (wie dies z. B. bei Herablegung der bisherigen Untriebszeit der Fall ist) der anfängliche stehende Holzvorrath dauernd vermindert wird, sind mit ihrem Werte als Verminderung des Capitaless von der Summe des Rohertrages in Abzug zu bringen. Insofern würde bei nicht strenge nachhaltiger Forstwirtschaft die Ermittlung des Ertrages aus der Differenz des anfänglichen und schließlichen Vermögensstandes angezeigt sein, weil damit der Gefahr, daß Veränderungen am Vermögensgrundstocke nicht als solche, sondern im Ertrage verrechnet werden, am sichersten begegnet würde, wenn nicht andererseits die jedesmalige Erhebung des gesammten stehenden Massenvorrathes eine viel zu unständliche und dessen Bewertung eine zu unsichere wäre, aus welchem Grunde man hier von einer alljährlichen vollständigen Vermögensinventur absehen muß. Es ist in solchen Fällen Sache der Betriebseinrichtung, festzustellen, inwieweit die jährlichen Nutzungen als eigentlicher, nachhaltiger Ertrag und welcher Anteil derselben als Verminderung des Capitaless an stehendem Vorrath in Rechnung zu nehmen sei.

Ebenso sind Änderungen im Werte des stehenden Holzvorrathes, welche sich aus einem Steigen oder Sinken der Preise ergeben, stets nur als Capitalgewinn oder Capitalverlust zu verrechnen.

Bei der Berechnung in doppelter Posten gibt das Hauptbuch den Ertragsausweis sowohl für die einzelnen Betriebszweige als auch im ganzen direct in dem Abschlusse der betreffenden Conten; bei der Rechnung in einfachen Posten muß derselbe aus den absummierten Rubriken zusammengefaßt werden. Die Ertragsnachweisung nach mehreren Betriebszweigen, um deren Rentabilität in einzelnen zu erkennen, erfordert einerseits die Verteilung der für alle Betriebszweige gemeinschaftlichen Ausgaben (Verwaltungskosten etc.) nach einem entsprechend festzusetzenden Maßstabe an dieselben, wofür eigene „Verteilungsconten“ angelegt werden, andererseits die gegenseitige Zurechnung aller von einem Betriebszweige an einen anderen

abgegebenen Producte oder Waaren zu einem angemessenen Preise (in der Regel dem Marktpreise). Ein besonderer Ertragsnachweis kann demnach nur für solche Zweige der Wirtschaft aufgestellt werden, welche eine für sich abgeschlossene Production marktfähiger Producte darstellen. In der Forstwirtschaft sind solche selbständige Betriebszweige nur in einzelnen Fällen gegeben, daher auch die Ertragsnachweisung in der Regel nur für die Gesamtwirtschaft aufgestellt werden kann. Eine selbständige Erfolgsverrechnung wird zumeist bei Brettsägen und ähnlichen Unternehmungen möglich und angezeigt sein, weil das betreffende Rohmaterial wohl fast immer auch als solches verwertet werden könnte; die Köhlerei wird dagegen nur dann einen selbständigen Betriebszweig bilden, wenn das Brennholz auch als solches Absatz findet, und für dasselbe daher ein wirklich erzielbarer (nicht bloß jüngerer) Preis in Rechnung gestellt werden kann.

Die Verrechnung nach Rubriken im Hauptbuche der einfachen und der cameralistischen Buchführung hat nicht den Zweck einer vollständigen Reinertragsnachweisung für einzelne Betriebszweige, sie soll vielmehr einen Einblick in den Erfolg der Wirtschaft insofern gewähren, als damit die Einnahmen je nach den Betriebszweigen oder Rechtstiteln, aus welchen sie sich ergeben, und die Ausgaben je nach den Zwecken, wofür sie angewendet wurden, nachgewiesen werden; zugleich ist damit eine Controle darüber gegeben, ob sich die Wirtschaft auch hinsichtlich der einzelnen Gebahrungszweige in dem Rahmen der genehmigten Vorausschläge bewegt hat. Wenn demnach auch die Einnahms- und Ausgabrubriken sich zum größeren Theile nicht so gegenübersehen, wie das „Soll“ und „Haben“ in den Conten der kaufmännischen Verrechnung, indem manche Ausgabrubriken, wie jene für Besoldungen, Antskosten, Steuern, Bantzen zc. mehrere Einnahmsrubriken zugleich betreffen, und andererseits manche der letzteren, wie z. B. die verschiedenen Rubriken der Holzverwertung, nicht für sich selbständig auf den Reinertrag verchnet werden können, so soll doch bei der Aufstellung des Rubrikenschemas (s. Rubriken) bereits darauf Rücksicht genommen werden, daß alle für sich abrechnbaren Betriebszweige auch ihre besonderen Einnahms- und Ausgabrubriken erhalten, damit deren Reinertrag hieraus leicht festgestellt werden kann.

ad 3. Die Höhe der Verzinsung des Productionscapitales ergibt sich bei keiner Verrechnungsart direct, sondern dieselbe muß stets aus der Größe dieses Capitaless und des Reinertrages für sich berechnet werden. Die Buchführung in doppelten Posten gibt die Grundlagen für diese Verrechnung sowohl für die Gesamtwirtschaft als auch für einzelne Zweige derselben im Abschlusse der einzelnen Conten an besten an die Hand. Die Verzinsung kann für die einzelnen Betriebszweige übrigens nur dann festgestellt werden, wenn es möglich ist, das Gesamtcapital sowie die Betriebsauslagen einigermassen richtig auf dieselben zu vertheilen. In der Forstwirtschaft ist zur

speciellen Verzinsungsberechnung für einzelne Betriebszweige nur ausnahmsweise (bei industriellen Nebenwirtschaften) Anlaß gegeben; es wird hier vielmehr selbst die Berechnung der Verzinsung für die Gesamtwirtschaft zumeist schon aus dem Grunde unterlassen, weil meist auch die Größe des Gesamtcapitales, insbesondere der Wert des Bodens samt stehendem Holzvorrath, nicht klar festgestellt ist. Beides erscheint übrigens unerlässlich für eine klare Beurtheilung und Vergleichung der Wirtschaftserfolge, und sollte, wenn nicht alljährlich, so doch immer für größere Zeitabschnitte, etwa von zehn zu zehn Jahren, erfolgen.

Die Berechnung und Vergleichung der Rentabilität verschiedener Betriebsweisen, welche den ganzen Zeitraum von der Bestandesbegründung bis zur Ernte bezw. Nutzung desselben umfassen müßte, kann in der Forstwirtschaft nicht Aufgabe der Jahresverrechnung sein; sie bildet vielmehr als forstliche Statik oder Rentabilitätsrechnung einen Zweig der Waldwertberechnung.

ad 4. Der Vergleich des wirklichen Erfolges mit den Vorausschlägen ergibt sich aus einer Zusammenstellung beider nach den einzelnen Rechnungsrubriken, welcher Zusammenstellung eine Begründung der sich ergebenden Differenzen beizufügen sein wird. Diese Erfolgsmachweisung wird aus dem Hauptbuche meist nach der wirklichen Gebarung des betreffenden Jahres, also ohne Ausscheidung der das Vorjahr betreffenden und der noch schwebenden Posten, entnommen.

ad 5. Die Übersicht der Activ- und Passivforderungen ist im Hauptbuche der Verrechnung in doppelten Posten direct im Abschlusse der betreffenden Conten gegeben, bei der Verrechnung in einfachen Posten ist dieselbe, soferne hiefür nicht ein besonderes Abrechnungsbuch (conto corrente) geführt wird, aus den als nicht bar verrechneten Posten des Tagebuches zusammenzustellen.

Die Übersicht der Einnahms- und Ausgabrückstände ergibt sich bei der cameralistischen Buchführung aus der Zusammenstellung aller in der „Abstattung“ noch nicht angetragenen Posten der einzelnen Rubriken.

Außer diesen Jahresnachweisen über den Erfolg der Wirtschaft werden nach Bedarf auch während des Jahres Nachweisungen über den bisherigen Stand der Einnahmen und Ausgaben (als sog. Gebahrungsausweise), über den Stand der Gebahrungsrückstände oder auch über den Stand der Activ- und Passivforderungen aus den Rechnungsbüchern zusammengestellt.

Über die Rechnungsprüfung s. d. und „Rechnungsproceß“.

Personale für das Rechnungswesen. Die Rechnungsführung obliegt, wie bereits oben erwähnt, hinsichtlich der Materialrechnung stets dem Forstverwalter, hinsichtlich des Tagebuches der Geldrechnung der betreffenden Cassistelle, also dem Forstverwalter nur dann, wenn ihm zugleich die Geldgebarung übertragen ist. Die Führung des Hauptbuches kann der Person nach von jener des Tagebuches getrennt sein, kann daher auch entweder dem Forstverwalter



oder zugleich mit der Aufgabe der Rechnungsprüfung einer besonderen Rechnungsstelle übertragen werden, in welchem Falle die Eintragungen in das Tagebuch derjenigen Stelle mitzuthemen sind, welche das Hauptbuch zu führen hat. Die Forstverwaltung hat unter allen Umständen die Grundlagen für die Verrechnung insofern zu liefern, als von ihr — zum Theile aber auch von der Wirtschaftsleitung — die Einnahms- und Ausgabsanweisungen (Verkaufsrechnungen, die auf den Materialabgabsanweisungen ausgewiesenen Empfangsbeträge, Lohnlisten und sonstige Zahlungsaufträge zc.) auszugehen.

Die Forstverwaltungen sollen aber auch stets in die Lage gesetzt sein, den Erfolg der Wirtschaft nach den oben angedeuteten Rechnungen kennen zu lernen, da ein Impuls des Wirtschaftsführers, eine möglichst günstige Bewirtschaftung anzustreben, nur aus einem klaren Einblicke in die bisherigen Erfolge derselben hervorgehen kann. Es empfiehlt sich also, die Erfolgsnachweisung den Forstverwaltern zu übertragen.

Die Rechnungsprüfung muß stets an Personen übertragen werden, welche von den Rechnungslegern vollständig unabhängig sind und mit der Kenntnis des Rechnungsweises überhaupt auch eine genaue Kenntnis der besonderen Rechnungs- und Controlvorschriften (der „Normalien“) der betreffenden Verwaltung besitzen, von welchen ferner strenge Rechtlichkeit und Unparteilichkeit vorausgesetzt werden kann.

In kleineren Verwaltungen genügt hiefür ein Rechnungsbeamter (Rechnungsrevident), welcher der Wirtschaftsleitung zugetheilt ist, in allen größeren Verwaltungen werden zu diesem Zwecke eigene Rechnungsämter (Rechnungshof oder Rechnungsabtheilung) errichtet, welche gleichfalls meist der Directionsstelle zugetheilt sind und über welche eventuell noch ein oberer Rechnungshof die Superrevision ausübt.

Aufgabe der Rechnungsstelle ist sodann:

1. die ziffermäßige Prüfung der Vorschläge und Betriebsrechnungen;
2. die Constatierung der richtigen und vorschriftsmäßigen Gebarung;
3. die Verfassung der Erfolgsnachweisungen für die einzelnen Verwaltungen und im ganzen, insofern die erstere nicht den Forstverwaltungen selbst übertragen ist;
4. die Herstellung von Gesamtrechnungsübersichten, Lieferung von Ausweisen und Verfassung von Berichten in Rechnungssachen, welche vom Besitzer oder der leitenden Stelle gefordert werden;
5. die Evidenzhaltung über alle ständigen Gebühren und deren Abstattung, über Guthabungen und Forderungen anderer;
6. die Feststellung und eventuelle Abänderung hinsichtlich der Verrechnungsjorn und der von den einzelnen Verwaltungen zu liefernden Verrechnungen, beides jedoch stets nur als Antragsteller in dieser Richtung, während die Entscheidung der leitenden Stelle zusteht.

Die Rechnungsstelle ist den Wirtschaftsführern (Forstverwaltungen) insofern überge-

ordnet, als sie deren Rechnungen prüft, denselben die nöthigen Erläuterungen und Ergänzungen abfordert und die Entscheidung über die vorgelegten Verrechnungen ganz selbständig, also ohne Ingerenz der Wirtschaftsleitung, trifft; ein sonstiges Verfügungsrecht in wirtschaftlichen Angelegenheiten (wie z. B. hinsichtlich der Aufstellung der Preis- und Lohnsätze, der Sortierung und Abmaß des Holzes, der Art des Verkaufes zc.) gehört dieser Stelle nicht zu, da alles dieses Angelegenheiten der technischen Wirtschaftsleitung sind.

v. Gg.

**Recht**, adj., f. v. w richtig, in verschiedenen Verbindungen, wie z. B.: „Auch geht wohl ein Theil der Meute mit dem rechten Hirsch (d. h. dem Anjagdhirsch, s. d.) jort, während ein anderer der Charge folgt.“ „Diese Hunde jagen auf der rechten Fährte.“ Winkell, Hb. f. Jäger I., p. 128 u. III., p. 679. — „So muß... der Jäger... den Hund allerzeit, so er nur ein klein bisschen recht wird (d. h. Dressur annimmt), kareffieren... Wenn er (der Hund) nicht recht thun will (d. h. den Gehorjam verweigert oder sich unfähig zeigt)...“ Döbel, Jägerpraktika, Ed. I, 1746, I., fol. 112. — „So liebet er (der Jäger) ihn (den Leithund) wieder und spricht ihm also zu: ‚Ha! recht, mein Sellmann!‘“ C. v. Deppe, Ausricht. Lehrprinz, p. 431 u. j. w. E. v. D.

**Rechtsrechen der Winde**, ein Umgehen der Windrichtung entsprechend der scheinbaren Bewegung der Sonne, auf der nördlichen Halbkugel also im Sinne des Uhrzeigers, von Ost über Süd nach West, auf der südlichen in entgegengesetztem Sinne von Ost über Nord nach West. Sfn.

**Rechtsgeschäfte der Forstverwaltung**. Die Sicherung und Wahrung der Besitz- und Eigenthumsrechte sowie die Vertretung des Besitzes nach außen ist, insofern hiefür nicht besondere Vertreter bestimmt sind, Sache der Forstverwaltung und der Wirtschaftsleitung, für welche hieraus eine Reihe von Geschäften erwachsen und andererseits auch die Nothwendigkeit sich ergibt, sich mit den Gesetzen und allgemeinen Rechtsgrundlagen sowie mit den formellen Bestimmungen des Rechtsverfahrens als der nothwendigen Grundlage einer wirksamen Rechtsvertretung in dem ihrer Aufgabe entsprechenden Umfange vertraut zu machen. Die hieher gehörigen Aufgaben sind: Die Aufstellung von Verträgen über Gewinnung und Lieferung der Producte, Verkauf derselben, Ausführung von Bauten, bei Pachtungen, Kauf oder Verkauf von Grundstücken zc.; die Aufstellung von Grenzurkunden und Sicherung des Besitzes in den betreffenden öffentlichen Büchern (Grund- oder Flurbüchern zc.), die Durchführung aller Forstjrevel- und Forstdiebstahls- sowie Besitzstörungenangelegenheiten bei den betreffenden Gerichts- oder politischen Behörden; die Einbringung ansässiger Forderungen und Vertretung in Eigenthums- oder sonstigen Rechtsstreitigkeiten; endlich die Vertretung der Interessen des Besitzes in Angelegenheiten der Gemeinden, der Bestenerung, der Forst- und Banpolizei, des Wasserrechtes, in der Austragung und Ausübung von Einforstungsrechten u. j. w.

Die Übertragung aller dieser Geschäfte, soweit sie nur einen Verwaltungsbezirk betreffen und im gewöhnlichen Rahmen der Dienstgeschäfte sich bewegen, an die Forstverwaltung ist umso mehr angezeigt, als eine solche Vertretung nicht nur billiger, sondern meist auch (wegen der besseren Kenntnis der Verhältnisse und Umstände von Seite des Forstverwalters) sachgemäßer ist als die früher öft übliche Durchführung aller solchen Angelegenheiten durch besonders hiefür bestellte Juristen.

In allen außergewöhnlichen sowie in Fällen von größerer Bedeutung und solchen, welche mehrere Verwaltungsbezirke zugleich betreffen, wird die Durchführung oder wenigstens die Entscheidung der Directionsstelle oder selbst der Centralstelle vorzubehalten sein. In allen Angelegenheiten, deren Austragung im Wege des Civilprocesses geschieht, muß die Vertretung durch einen ordentlichen Rechtsanwalt erfolgen, welcher entweder von Fall zu Fall damit beauftragt wird oder (in größeren Verwaltungen) ständig als solcher und zugleich als Rechtsconsulent der Directionsstelle bestellt ist. In den Staatsverwaltungen sind meist besondere Aemter mit der Vertretung des Fiscus in solchen Rechtsstreitigkeiten betraut: in Preußen und Bayern die Bezirks- oder Kreisregierungen, in Oesterreich die Finanzprocuratur. Der Forstverwaltung obliegt es in diesen Fällen, dem Vertreter alle nöthigen Befehle und Informationen zu geben, die leitende Stelle wird dagegen alle anhängigen Streitfachen sowie den jeweiligen Stand derselben stets in Evidenz zu halten und dem Vertreter gegebenen Falles Weisungen zu erteilen haben; die Auflassung eines anhängigen Processes oder die Schlichtung desselben im Wege des Vergleiches ist in der Regel der Centralstelle oder dem Besitzer selbst vorbehalten.

Am der leitenden Stelle die vollkommen sachgemäße Leitung der Verwaltungen und Durchführung der in ihren eigenen Wirkungsbereich fallenden Aufgaben auch in dieser Richtung zu ermöglichen, zugleich die möglichst rechtsichere Abfassung von Verträgen und sonstigen Urkunden zu sichern, wird es in größeren Verwaltungskörpern angezeigt sein, ihr speciell für diese Aufgaben einen rechtskundigen Beirath (als Rechtsconsulent, Rechtsth u. dgl.) beizugeben. In der österreichischen Staatsforstverwaltung sind hiefür bei den Forst- und Domänenirectionen besondere Administrationsräthe oder Administrationssecretäre bestellt.

v. Gg.

**Rechen.** verb. trans., s. ausrechn. C. v. D.

**Reckholdervogel**, der, s. Wacholderdroffel C. v. D.

**Recognoscierung.** Soll eine größere oder kleinere Aufnahme vorgenommen werden, so muß sich der Geometer zuvor mit dem diese Aufnahme betreffenden Terraintheil durch aufmerksameres Begehen desselben bekannt machen, um darnach seine Arbeiten in zweckmäßiger Weise beginnen und fortführen zu können. Diese nothwendige Voreinleitung zur Messung wird Recognoscierung genannt. Rr.

**Recognoscierungsnivellement.** Soll ein Project (Eisenbahn, Straße u. dgl.) in einem bestimmten Terrain ausgeführt werden, so muß vorerst durch Erkundung der Höhenverhältnisse innerhalb der gewählten Richtung (Trace) festgestellt werden, ob überhaupt darin die Ausföhrung möglich ist. Zu diesem Zwecke wird ein Nivellement in möglichst großen Stationen längs der betreffenden Richtung durchgeföhrt, welches man das Recognoscierungsnivellement nennt. Die Stationspunkte werden möglichst gut versichert, um das etwa später vorzunehmende Detailnivellement behufs Controle daran anschließen zu können. Rr.

**Rectification, Berichtigung, Justirung**, s. bei den einzelnen Instrumenten. Rr.

**Recurs** ist eine Gegenkrift oder Gegenvorstellung gegen eine gerichtliche oder behördliche Entscheidung, welche stets an die nächst höhere Instanz, u. zw. meist in einer bestimmten Frist einzubringen ist. Im Gebiete der Forstverwaltung ergeben sich Recurse: a) im dienstlichen Interesse in allen jenen Fällen, in welchen die Verwaltung durch irgend eine gerichtliche oder sonst behördliche Entscheidung die Interessen des Dienstes als geschädigt betrachtet und nach den obwaltenden Umständen die Einbringung eines (in diesem Falle stets nur auf Rechtsgründe gestützten) Recurses zulässig erscheint; b) im Interesse der Angestellten gegen Erkenntnisse im Disciplinarverfahren (an die höchste Verwaltungsstelle) und gegen Entscheidungen der Censurstelle im Rechnungsprocess (an die obere Rechnungsstelle, eventuell an die Centralstelle selbst). In beiden letzteren Fällen können neben Rechtsgründen auch Billigkeitsgründe geltend gemacht, eventuell kann selbst an die Gnade der höchsten Stelle appelliert werden.

v. Gg.

**Recurvirostra** Linné, Gattung der Familie Scolopacidae, Schnepfenvögel, s. d. und System der Ornithologie; in Europa nur eine Art: *Recurvirostra avocetta* Linné, Wossettsäbler. C. v. D.

**Reducierte Karte**, s. Proportionierte Karte.

Rr.

**Reduction** bedeutet im chemischen Sinne die Entfernung des Sauerstoffs von den Oxyden; die Körper, welche hiezu dienen, nennt man Reduktionsmittel. Die gebräuchlichsten Reduktionsmittel sind Kohle und Wasserstoff.

v. Gg.

**Reduction der Figur** auf den Horizont, s. Figur, reducierte. Reduction der Geraden auf den Horizont, s. Messen der Geraden. Rr.

**Reduction der Winkel** auf den ersten Quadranten. Nach der Theorie der Polygonmessung (Polygonisirung) mit dem Theodolit (s. analytisch-trigonometrische Probleme, a) ergeben sich für die Berechnung der Coordinatendifferenzen die Formeln  $\Delta x_n = a_n \cos \alpha_n$  und  $\Delta y_n = a_n \sin \alpha_n$ . Unter  $\alpha_n$  sind die Azimuthe der Seiten zu verstehen, die sich nach der Formel  $\alpha_n = \alpha_{n-1} + A_n \mp 2R$  aus dem ersten (gemeinsamen oder angenommenen) Azimuthe und dem Polygonwinkel ergeben. Die so berechneten Azimuthe  $\alpha_n$  liegen in der Regel innerhalb der Grenzen ( $0 - 4R$ ) und wenn sich ein Winkel

$z_n = 4R - \beta$  ergeben sollte, so ist statt dessen  $\beta = z_n - 4R$  einzusetzen.

Um nun nach den oben citierten Formeln die Coordinatendifferenzen rechnen zu können, müssen die Azimuthe, die im II., III. und IV. Quadranten liegen, auf den I. Quadranten reducirt werden. Es geschieht dieß, wenn  $\alpha$  bloß die Winkelwerte zwischen  $o$  und  $R$ ,  $\beta$  die Winkelwerte des II.,  $\gamma$  die des III. und  $\delta$  die des IV. Quadranten vorstellt, nach folgenden Formeln:

$$\alpha = 2R - \beta, \alpha = \gamma - 2R \text{ und } \alpha = 4R - \delta.$$

Die berechneten Azimuthe innerhalb der vier Quadranten behalten aber selbstverständlich ihren Einfluß auf das Qualitätszeichen der Coordinatendifferenzen und entsprechen:

$$\begin{aligned} \Delta \alpha & \begin{cases} + \Delta x \\ + \Delta y' \end{cases} \Delta \beta & \begin{cases} - \Delta x \\ + \Delta y' \end{cases} \Delta \gamma & \begin{cases} - \Delta x \\ - \Delta y \end{cases} \\ \text{und } \Delta \delta & \begin{cases} + \Delta x \\ - \Delta y \end{cases} \text{ Rr.} \end{aligned}$$

**Reductionsfactoren.** Als solche erscheinen bei den forstlichen Rechnungen namentlich die Formzahlen — zur Bestimmung des wirklichen Inhaltes aus der Idealmaße —, die Umwandelungszahlen von Maßen — Raummeter Schichtholz in Festmeter umzusetzen —, der Reductionsbruch  $\frac{H}{H+G}$  in der Presler'schen Weiserformel (s. d.) u. s. w.

Es gibt deren ferner auch bei den mit der Forstvermessung verbundenen Berechnungen eine große Zahl, so ist  $\cos \alpha$  der Reductionsfactor der unter  $\alpha$  gegen den Horizont geneigten Strecke, um selbe auf den Horizont zu reducieren. Rr. Rr.

**Referat** oder auch **Decernat**, wird im Kanzleiwesen sowohl das je einem Concepts-beamteten (Referenten oder auch Decernenten) zur Bearbeitung zugetheilte Gebiet von Amtsgeschäften als auch im einzelnen Falle der über einen Gegenstand von dem Referenten ausgearbeitete Bericht, Vortrag oder Erledigungsentwurf genannt. Über die Referenten einer forstlichen Directionsstelle s. bei „Kanzleiwesen“. v. Gg.

**Refractionscoëfficient**, s. Höhenmesser. Rr.  
**Rege**, adj., „Wenn ein Thier aus seinem Stande oder Lager aufgejagt wird, daß es weiter gehet oder gar flüchtig wird, so heißt es: das Thier ist schon rege gemacht.“ Großkopff, Weidewerkslexikon, p. 235. — „Das Wild ist los oder rege, wenn es nicht hält (s. d.).“ Laube, Jagdbrevier, p. 295. — C. v. Heppel, Aufricht. Lehrprinz, p. 43. — Chr. W. v. Heppel, Wohltred. Jäger, p. 297. — R. R. v. Dombrowski, Der Fuchs, p. 217. — Sanders, Wb. II., p. 693. C. v. D.

**Rege**, die. Eine bewegliche Stange auf dem Vogelherd, auf die man den Regevogel setzt; vgl. Ruhr und Gerege, dann Rudel. Großkopff, Weidewerkslexikon, p. 29. — Sanders, Wb. II., p. 693. C. v. D.

**Regelmäßige Bestände**, s. Bestand, Bewirtschaftung, unregelmäßige Bestände. Gt.

**Regeln für das Holzabrüden.** Dieselben begreifen für gewöhnlich eine Reihe von Vorschriften, welche mit Rücksicht auf die örtlichen

Verhältnisse den Holzarbeitern an die Hand gegeben werden, um einerseits die Waldbestände thunlich zu schonen, andererseits auch den unvermeidlichen Lieferverlust auf das zulässig kleinste Maß einzuschränken. In erster Linie wird die Art des Rückens und Abbringens und die allfällige Anlage oder Ergänzung von Zugwegen u. s. w. bestimmt. Desgleichen sind auch jene Maßnahmen zu treffen, welche vom rein waldbauartigen Standpunkte aus geboten erscheinen. Endlich gehören hiezu auch noch die genauen Anweisungen, wie die Zainung, Lagerung und Ausnützung der Lagerplätze zu erfolgen hat. Rr.

**Regen**, Niederschlag atmosphärischen Wassers in Form von Tropfen. Nach der Form, Menge und Ausbreitung des Regens unterscheidet man: Staubeugen oder Nebelregen, dessen Tropfen sehr klein sind und welcher den Übergang zu nässendem Nebel bildet; Strichregen, welcher nur je über einem kleinen Gebiete aus einzelnen Wolken fällt, ungefähr dasselbe wie Regenschauer; Vandregen, ein über größerem Gebiete stattfindender Regen, meist mäßiger Stärke und von längerer Dauer; Platzregen, ein starker Regenschauer, wie sie bei den Gewitterregen nicht selten sind; Wolkenbruch, ein außerordentlich heftiger Regenschauer, welcher sogar in der Ebene Verheerungen verschiedener Art zur Folge hat.

Regen fällt in der Regel bei Temperaturen über Null Grad, jedoch auch zuweilen bei leichtem Froste; aus der Wolke entfällt derselbe nicht immer als fertiger Regen, sondern vermuthlich zuweilen als Hagel oder auch als Schnee. Hiefür spricht die Erfahrung, daß in den Ebenen der Tropen Hagel sehr selten, auf den Bergen aber häufig beobachtet wird, wie auch die Erfahrung, daß bei uns großtropige heftige Regenfälle nicht selten mit Hagelkörnern vermischt auftreten. Daß gelegentlich beim Fallen ein Schmelzen des Schnees und dann ein abermaliges Frieren eintritt, scheint der sog. Eisregen darzutun, da die eigenthümlich eckige Form der fallenden klaren Eiskörnchen lebhaft an die Form erinnert, welche eine große Schneeflocke annimmt, wenn sie leise angehaucht wird.

Wegen des zur Regenmessung benützten Regenmessers, der geographischen und zeitlichen Vertheilung des Regens vgl. Niederschlag.

Das Regenwasser ist nahezu chemisch rein und enthält nur Spuren von in der Luft enthaltenen Substanzen theils gelöst, namentlich stets etwas salpetersaures Ammoniak, theils beigemengt.

Literatur: Die Lehrbücher der Meteorologie und Klimatologie, sowie Döppfer, Untersuchungen über die Regenverhältnisse Deutschlands, 1884; Wild, Die Regenverhältnisse des russischen Reiches, V. Suppl.-Bd. zum Revert. f. Physik, Petersburg 1887, u. a. besondere Abhandlungen. Gfn.

**Regen**, verb. trans., den Regevogel, i. v. w. anregen, s. d. Bechstein, Hb. d. Jagdwissenschaft II., p. 575. — Sanders, Wb. II., p. 694. C. v. D.

**Regenbanden** oder =Streifen sind vom Wasserdampf der Atmosphäre herrührende dunkle Absorptionsstreifen in dem Spectrum des dispersen Himmelslichtes. Zu ihrer Beobachtung besonders geeignet ist das Spectroskop à vue directe, besonders das Regenbandspectroskop von Hilger. Die Intensität der Regenbande wächst mit Zunahme des atmosphärischen Wasserdampfes, und es scheint nach den fortgesetzten regelmäßigen Beobachtungen am Observatorium auf dem Ben Nevis in Schottland bis zu einem gewissen Grade möglich, eine Vorhersage von Regen auf die Intensität der Regenbande zu gründen. Gfn.

**Regenbogen**, j. Optische Erscheinungen der Atmosphäre. Gfn.

**Regenbrachvogel**, der, j. Brachvogel.

G. v. D.

**Regengasse**, Stück eines nur theilweise entwickelten Regenbogens. Gfn.

**Regenweiser**, j. Charadriidae. G. v. D.

**Regenpieper**, der, j. grauer Fliegenfänger.

G. v. D.

**Regenschnepe**, die, j. heller Wasserläufer.

G. v. D.

**Regenvogel**, der, j. Brachvogel. G. v. D.

**Regenwasser**, j. Niederschlag. Gfn.

**Regenwolke** oder Nimbus, j. Wolke. Gfn.

**Regenwulst**, der, j. Brachvogel. G. v. D.

**Regenzeit**, in den Tropen die feuchte und kältere Jahreszeit, welche mit der trockenen und wärmeren durch locale Einflüsse stark bedingt 1—2mal im Jahre abwechselft; der Wechsel dieser Jahreszeiten ist abhängig vom Sonnenstand, u. zw. fällt die Regenzeit mit dem höchsten Sonnenstande zusammen. Ein doppeltes Maximum der Niederschläge im Laufe des Jahres wird zumal in den äquatorialen Theilen Afrikas und Amerikas beobachtet. Gfn.

**Regerruthe**, die, j. v. w. Rege, j. d. u. vgl. Rührruthe. G. v. D.

**Regevogel**, der, jener Lockvogel, den man auf die Rege legt. Bechstein, Hb. d. Jagdwissenschaft II., p. 619; j. Rührvogel. G. v. D.

**Regie**, im allgemeinen soviel wie Verwaltung, speciell für die Verwaltung und den Betrieb gewerblicher Unternehmungen durch den Staat gebraucht, bezeichnet in der Forstwirtschaft und im Domänenwesen die Durchführung einzelner Geschäfts- oder Betriebszweige durch die eigenen Organe und Arbeitskräfte im Gegenfasse zur Vergabung derselben an Unternehmer oder fremde Kräfte (so z. B. Regieschläge, Regiebauten, Regieinshwerk zc. für die Ausführung dieser Arbeiten durch die eigenen Arbeiter und Fuhrgespanne unter Leitung und Aufsicht der eigenen Verwaltungsorgane gegenüber deren Überlassung an den Käufer oder deren Übertragung an private Unternehmer).

Inwieweit es zweckmäßig sei, gewisse Arbeiten in Regie auszuführen oder an Unternehmer zu übertragen, hängt hauptsächlich von den zur Verfügung stehenden eigenen Arbeitskräften und von der Concurrenz von Unternehmern oder auswärtigen Arbeits- und Fuhrkräften für die betreffende Arbeit ab. Vgl. hierüber auch die Artikel „Arbeiterorganisation“ und „Baugeschäfte“.

**Regieconto** (im Rechnungswesen) = Verwaltungszconto. v. Gg.

**Register** (von res gestae = vollzogene Thatfachen oder Geschäftsfälle) sind im Rechnungswesen Hilfsbücher, in welchen einzelne Detailabgaben oder =Empfänge zunächst eingetragen werden, um von da in größeren Summen in das Tagebuch übertragen zu werden, oder auch Ausweise über einzelne besondere Rechnungszweige.

Register werden vorwiegend für Sachen- oder Materialrechnung angelegt und erhalten dann, getrennt für „Empfang“ und „Abgabe“, eine größere Anzahl von Spalten für die einzelnen Materialien oder Sortimente. v. Gg.

**Registratur**, j. Kanzleiwesen. v. Gg.

**Registrierapparate** sind Instrumente zur selbstthätigen, genau nach Zeit orientierten, Aufzeichnung von Naturerscheinungen. Die Meteorologie benützt solche für Luftdruck (Barographen), Temperatur (Thermographen), Luftfeuchtigkeit (Hygrometographen), Windrichtung- und Geschwindigkeit (Anemographen), Sonnenschein (Sonnenauto graphen), Verdunstung, Niederschlag (Dombographen). Für die Registrierung von Luftdruck und Temperatur sind die von Dr. Sprung construirten Registrierapparate vorzüglich; für geringere Ansprüche genügen die Richard'schen Apparate, welche verhältnismäßig billig zu beschaffen sind.

Vielsach junctionieren ferner registrierende erdmagnetische Apparate und Sintpegel. Ferner ist zu nennen der vielsach unentbehrliche Chronograph, eine Uhr mit Contactvorrichtung, welche selbstthätig Zeitmarken continuirlich liefert.

Die Registrierungen erfolgen theils durch bloße mechanische Hilfsmittel, theils durch Vermittlung des elektrischen Stromes. Gfn.

**Regulus** Cuvier, Gattung der Familie Paridae, Meisen, j. d. und System der Ornithologie; in Europa zwei Arten: Regulus cristatus Koch, gelbköpfiges, und R. ignicapillus Chr. L. Brehm, feuerköpfiges Goldhähnchen, j. d. G. v. D.

**Reh**, das, Zusammenzungen:

**Rehblatten**, das, die Jagd auf Rehböcke unter Anwendung des Rehblattens, j. d. u. vgl. Blatt, blatten, Döbel, Jägerpraktika, Ed. I, 1746, II., fol. 120. — R. R. v. Dombrowski, Das Reh, p. 53.

**Rehblatter**, der, ein Instrument zum Nachahmen des Tipplantes der Rinde, um in der Blattzeit damit den Rehbock anzublatten; j. Reh u. vgl. Blatter. R. R. v. Dombrowski, Das Reh, p. 59.

**Rehbock**, der, das männliche Reh, vgl. Bock. Tänzer, Jagdgeheimnisse, Ed. I, 1682, fol. 29 u. j. w.

**Rehböcksonat**, der, „Junius: Rehböcksonat, weil vor Ende dieses Monats nichts etwa als ein Rehbock geschossen werden darf.“ — Bildungen, Feierabende II., p. 106. — Bechstein, Hb. d. Jagdwissenschaften I., 1, p. 120.

**Rehbrunn**, die, die Begattungszeit des Rehwildes, vgl. Brunst. Döbel, Jägerpraktika, Ed. I, 1746, I., fol. 24. — Laube, Jagdbrevier, p. 73.

Rehgarten, der, ein speziell mit Rehwild besetzter Wildpark. Wildungen, Neujahrsgeheft, 1797, p. 23. — R. R. v. Dombrowski, Das Reh, p. 78.

Rehgeiß, die, heißt in ganz Österreich, Süddeutschland und Preuß.-Schlesien das weibliche Reh, in Norddeutschland ist die Bezeichnung Riecke üblicher. Wildungen, Neujahrsgeheft, 1794, p. 90. — Bestlein, Hb. d. Jagdwissenschaft I., 1, p. 120. — Hartig, Lexikon, p. 415. — Laube, Jagdbrevier, p. 302.

Rehhag, der, eine früher oft gebrauchte, heute verpönte Vorrichtung zur Fange von Rehwild in Schlingen: „Ein Rehhagen besteht aus einer langen, lebendigen, auf dem bekannten Rehwechel gezogenen Hecke oder Flechtverzäunung. Hin und wieder läßt man Lücken. In jedem Ende derselben werden Mücken eingeschlagen und auf diesen Querstangen befestigt, woran man herabhängende Schleifen von hansenen Leinen dicht nebeneinander, so daß eine etwas über die andere steht, aufstellt. Auf die Hecken oder Zäune treibt man dann die Rehe aus den umliegenden Districten zu; indem sie sich durch die Lücken retten wollen, werden sie in den Schleifen gefangen.“ Winkell, Hb. f. Jäger I., p. 298. — Großkopff, Weidewerkslexikon, p. 150. — Hartig, Lexikon, p. 415. — Laube, Jagdbrevier, p. 302.

Rehdecke, die, oder Rehhaut, die correcten Ausdrücke für das Fell beim Rehwild, f. Decke und Haut.

Rehhaut, die, f. Haut und Rehdecke.

Rehkalt, das, f. v. w. Rehtig, weniger üblich, vgl. Kalk. Fleming, T. N., 1719, fol. 101. — Döbel, Jägerpraktika, Ed. I., 1746, I., fol. 29. — Hartig, Lexikon, p. 297. — Winkell, Hb. f. Jäger I., p. 263.

Rehkasten, der, Transportkasten für Rehwild, f. Wildtransport.

Rehkente, die, f. Kente.

Rehkis, das, das junge Reh vom Tage des Seyens an bis zu jener Zeit, wo bei den männlichen Kisen, den Kizböcken, die Gehörbildung sichtbar beginnt, also im Durchschnitt bis zu Neujahr; vgl. Kis und Kizbock, Kizgeiß, Bockkis, Rickenkis. Tänger, Jagdheimnisse, Ed. I., 1682, fol. XIV. — Döbel, Jägerpraktika, Ed. I., 1746, I., fol. 29. — Chr. W. v. Heppel, Wohlfred. Jäger, p. 187. — Großkopff, Weidewerkslexikon, p. 192. — Laube, Jagdbrevier, p. 302. — Kobell, Wildanger, p. 249.

Rehposten, der, f. v. w. Posten, weil diese, freilich sehr unniützer- und unklugerweise, oft zum Schießen von Rehwild verwendet werden. Wildungen, Neujahrsgeheft 1797, p. 23. — Hartig, Lexikon, p. 416.

Rehricke, die, f. Riecke.

Rehruf, der, f. v. w. Rehblätter, selten. Bestlein, Hb. d. Jagdwissenschaft I., 3, p. 753.

Rehschrot, der, meist synonym mit Rehsposten, eigentlich aber sollte diese Bezeichnung als gleichbedeutend mit Hasenschrot (also öfter. Nr. 6, deutsch Nr. 4) betrachtet werden, weil diese Nummer erfahrungsgemäß für Rehwild sicherer wirksam ist als gröberes Blei.

Färjon, Hirschgerechter Jäger, 1734, fol. 110 u. f. w.

Rehstand, der, Stand (f. d.) an Rehwild. Wildungen, Neujahrsgeheft, 1797, p. 23. —

Bestlein, Hb. d. Jagdwissenschaft II., p. 23.

Rehwechel, der, f. Wechel.

Rehwild, das, die weidmännische Bezeichnung für das Reh. C. v. Heppel, Aufricht. Lehrprinzip, p. 130, und alle späteren Autoren. C. v. D.

Reh, das, Cervus capreolus. Das Reh gehört zur Familie der Hirsche, Cervina, und zur Ordnung der Wiederkäuher, Ruminantia.

Das männliche Reh wird je nach seiner Altersstufe weidgerecht als „Kizbock“, „Spieß“, Gabel- und Sechserbock“, das weibliche Reh als „Kizgeiß“, „Schmalreh“, als „Riecke“ oder „Geiß“ angesprochen.

Das Reh wechselt zweimal im Jahre sein Haarleid. Das Sommerhaar ist schlicht, glatt anliegend, gelbroth oder braunroth gefärbt, während das Winterhaar, welches wesentlich dichter und länger wächst, eine sahlgraue, am Rücken etwas dunklere Farbe trägt. Vorne, am Obertheil des Halses zeigt sich eine halbkreisförmige lichtere Haarjährgang am Winterkleide, während das „Weißloch“ von weißen, wesentlich verlängerten Haaren umgeben ist, welche man weidgerecht Spiegel nennt. Derselbe stellt sich als blendend weißer, beim Bock nahezu kreisrunder, bei der Riecke mehr ovaler Fleck dar, welchen das Reh im Aspect wesentlich verbreitert, indem es das Haar sträubt.

An der Scheide der „Brunstruth“ des Rehbocks zeigt sich das Haar insbesondere im Winterkleide wesentlich verlängert, wird als „Pinjel“ angesprochen und bildet ein verlässliches Unterscheidungszeichen. Eine ähnliche Verlängerung des Haares am Geschlechtsrtheile des weiblichen Rehes, welches als „Feuchtblatt“ oder „Feigenblatt“ weidgerecht angesprochen wird, nennt man „Schürze“.

Stehen mehrere Rehe beisammen, so wird diese Vereinigung als „Sprung“ bezeichnet.

Das Reh „schreckt“ oder „schmält“, wenn es irgendwie beunruhigt wird, ohne die Ursache zu erkennen; der Schrecklaut des Rehbocks, ein tiefer, plärende Laut klingt kurz abgestoßen, trotzig, während sich jener der Riecke gedehnter und heller vernehmen läßt. Das Reh „kragt“, wenn es in Schmerz oder Angst einen freischendenden Laut ausstößt. Im übrigen gelten dieselben weidmännischen Ausdrücke wie beim Edelwilde.

Das Haupt des Rehbocks schmückt ein „Gehörn“, welches sich in drei typischen Formen verreckt und als „Spieß“, „Gabler“ oder „Sechsergehörn“, und wenn es in Folge innerer oder äußerer Einflüsse von den vorangeführten Formen abweicht, als „Kümmerer“, als „widerjinnig“ oder „monströs“ weidgerecht angesprochen wird.

Das Gehörn des Rehbocks unterscheidet sich in zwei verschiedenen typischen Formen innerhalb seines ganzen Verbreitungsgebietes. Während bei der einen die Hosenstöcke etwas enger stehen, so daß sich die stark gepackten Hosen auf den höheren Altersstufen

dicht an einander schließen, zeigen die Stangen einen gebrungeneren Bau, mit dichtem, mitunter sehr stark entwickeltem Perlenbeisag. Die andere Urform dagegen entwickelt auf weiter absteigenden Rosenstöcken auffällig geringer entwickelte Rosen, verdeckt schlankere höhere, meist breiter ausgelegte Stangen mit gering entwickeltem Perlenbeisag.

Eine genaue eingehendere Beschreibung des Gehörnaufbaues findet sich in dem monographischen Essai „Die Geweihbildung der europäischen Hirscharten“\*) im 4. Bande des vorliegenden Werkes (s. Geweihbildung).

Die Zahnbildung des Rehwildes, deren verdienstliche exacte Erforschung dem großherzoglichen Forstinspector C. M. Josef und dem Herrn Professor Ritche an der königlichen Forstakademie zu Tarand zuzuschreiben ist, vollzieht sich wie folgt: Bald nach der Geburt schiebt das Rehtzchen acht Milchschneidezähne aus dem Unterkiefer und je drei Backenzähne aus dem Ober- und Unterkiefer. Etwa im 4. Lebensmonate schiebt es dann den vierten und im darauf folgenden Monate den fünften Backenzahn nach. Im November des 1. Lebensjahres erscheinen die Backenzähne bereits in gleicher Höhe gereiht. In demselben Monate vollzieht sich der erste Zahnwechsel, indem das mittelste Paar der Milchschneidezähne abgestoßen und durch breitere längere Zähne ersetzt wird. In den folgenden Monaten vollzieht sich der Wechsel der übrigen Schneidezahnpaare derart, daß mit Ablauf des ersten Lebensjahres, somit im Alter von 12 Monaten der Schneidezahnwechsel im Unterkiefer beendet ist. Um dieselbe Zeit schiebt auch der sechste Backenzahn im Ober- und Unterkiefer nach, während sich der Wechsel der drei ersten Backenzähne fast gleichzeitig vollzieht; die drei nachgeschobenen rückwärtigen Backenzähne unterliegen keinem Wechsel. Das Ansprechen des Alters kann somit beim Rehwilde nach der Beschaffenheit der Zähne innerhalb der vorangeführten Periode ziemlich zutreffend bestimmt werden. Hadenzähne kommen beim Rehwild selten vor.

Verbreitung. Das Rehwild bewohnt den ganzen mittleren und einen großen Theil des nördlichen Europas und Sibiriens, und es ist dessen Fortbestand als edle Zierde unserer heimlichen Wälder durch Schonungsgehe in den meisten Culturstaaten und sorgsame Hege weidgerechter Revierbesitzer vor gänzlicher Anzucht bewahrt.

Lebensweise, Nutzen und Schaden. Das edle zierliche Reh zeigt einen empfindlichen Organismus, welcher den Einflüssen eines rauhen Standortes in weitaus minderer Grade widerstandsfähig gegenübersteht als andere Wildgattungen, und es bevorzugt aus diesem Grunde und überdies auch mit Rücksicht auf seine Nahrungsbedürfnisse mildere und fruchtbarere Lagen als Standort, insbesondere Waldstriche, welche von Aekern und Wiesen durchzogen, bzw. gesäumt sind. In der Wahl seiner Nahrung ist es ziemlich wählerisch,

\*) S. das monographische Werk „Die Geweihbildung der europäischen Hirscharten“ mit 35 Tafeln Abbildungen des Verfassers, Verlag von Gerolds Sohn, Wien.

wo es dieselbe jedoch vorfindet, mehrt es sich in quantitativer Beziehung in um so höherem Grade, wenn weidgerechte Hegemaßregeln sein Gedeihen fördern. Das Reh liebt ruhige Standorte und ist gegen fortgesetzte Störungen überaus empfindlich. Dasselbe zieht zumeist bei Sonnenuntergang zur Nahrung aus, thut sich dann in vorgerückter Nachtstunde in der nächsten Umgebung nieder, legt dieselbe bei Tagesanbruch wieder fort, zieht dann zu Holz, im Hochsommer wohl auch ins Getreide, um sich daselbst niederzuthun und meist bis zum anbrechenden Abend zu ruhen.

Edel in der Haltung, zierlich in seinen Bewegungen, birgt es in seinen zart gebauten, jedoch lehnigen Läufen eine erstaunliche Kraft und verjagt zugleich über hochentwickelte Sinne, insbesondere in Bezug auf das „Winden“ und „Vernehmen“. Ziemlich zutraulich an Standorten, welche keiner häufigen Beunruhigung ausgelegt sind, wird es im entgegengesetzten Falle scheu, flug und vorsichtig, während es bei scharfer Verfolgung derart consterniert werden kann, daß es schließlich schier willenlos wird und sich wohl auch selbst angeichts seiner Verfolger niederthut.

Mit Rücksicht auf den engbemessenen Raum muß ich hier von einer eingehenderen charakterisierenden Beschreibung dieser edlen Wildgattung absehen\*) und mich lediglich auf das Unerläßlichste beschränkend, wende ich mich nun einem biologischen Moment zu, dessen interessante Eigenart von der Wissenschaft noch nicht vollständig geklärt ist: der Paarung des Rehwildes.

Es sind zwei Zeitperioden innerhalb des Jahres, Juli-August und December, in welchen sich der Geschlechtstrieb des Rehwildes regiam zeigt, und lange Zeit war die Jägererei gleich der Wissenschaft in voller Ungevißheit, welche von den beiden oder ob etwa beide als Begattungsperioden anzusehen seien.

Diesem Zweifeln trat zunächst Dr. L. Ziegler in Hannover mit seiner im Jahre 1843 erschienenen Schrift „Beobachtungen über die Brunst und den Embryo der Rehe“ entgegen. Der Verfasser weist in derselben nach, daß beim Rehbod das Kurzwildpret (die Testikel) in der Zeitperiode Juli-August bedeutend an Größe zunehme und daß zu dieser Zeit die vasa deferentia von Samen tötrogen, in welchen sich lebhaft bewegende Samenthierchen (Spermatozoen) vorfinden, während derselbe im November-December in jenen Gefäßen nur einzelne sich träge bewegende Samenthierchen vorgefunden hat und hierauf die Annahme stützt, daß a) die Spermatozoen zur Befruchtung erforderlich sind, und daß b) hierin der Beweis für die Juli-Augustbrunst und der Gegenbeweis gegen jene im November-December zu finden sei, in welchem letzterer der Rehbod überdies sein Gehörn abgeworfen hat. Dr. Ziegler führt ferner an, daß erst die neuesten Forschungen großer Physiologen und unter diesen Professor Bischoff in besonders hervorragender Weise das Dunkel über die erste Entwicklung

\*) S. die jagdzoologische Monographie „Das Reh“ des Verfassers, Hof-Verlag Kainat, Wien.

der Befruchtung bei Menschen und Thieren aufgestellt hätten, und ich führe die Forschungsergebnisse des ausgezeichneten Physiologen und Anatomen Professor Bischoff wörtlich wie folgt an:

1. Die Brunst, Begattung und Befruchtung der Nehje erfolgt Ende Juli und im August. Nur zu dieser Zeit hat die Nide reife Eier und der Bock reife Samen; im December findet sich beides nicht vor.

2. Zur Zeit der Brunst und meist gleich nach der Begattung verläßt das Ei den Eierstock und tritt in den Eileiter, woselbst es dem Samen begegnet und befruchtet wird.

3. In dem Eierstock entwickelt sich sogleich in dem von dem Ei verlassenen Graaf'schen Bläschen der sog. gelbe Körper in gewöhnlicher Weise. Derselbe findet sich als Beweis des Austrittes des Eies in allen folgenden Monaten in ziemlich unveränderter Größe in dem Eierstock neben andern unreifen Graaf'schen Bläschen und Eiern.

4. Das Ei geht in kurzer Zeit, längstens in einigen Tagen, durch den Eileiter hindurch und gelangt noch in seiner ursprünglichen Größe, kaum den zwölften Theil einer Linie groß, in die Gebärmutter (den uterus).

5. Es verweilt jetzt das Ei, ohne sich irgendwie zu verändern,  $\frac{1}{2}$  Monate, bis nach Mitte December in demselben ganz unentwickelten Zustande in der Gebärmutter, wird daher hier stets übersehen und ist selbst für den Kenner sehr schwer zu entdecken. Auch an der Gebärmutter ereignet sich während dieser Zeit gar keine Veränderung, und so begründet sich der Glaube, das Thier sei nicht trächtig.

6. Allein plötzlich nach Mitte December fängt das Ei mit derselben Schnelligkeit des Fortganges der Entwicklung wie bei allen übrigen Säugethieren und namentlich Wiederäuern an, sich zu entwickeln, so zwar, daß in der Zeit von 21 bis 25 Tagen alle Theile des Eies und alle Organe des Embryo soweit gebildet sind, daß sie fortan bis zur Geburt nur noch eine Vergrößerung erfahren.

7. Die Geburt erfolgt 40 Wochen nach der Begattung und Befruchtung.

Auffallend und räthselhaft bleibt noch die relativ lange Tragzeit von 40 Wochen, während sie bei der Gemie, beim Schwarzwild und Steinwild bloß 20 Wochen beträgt, während diese Kurzwildgattungen doch insgesamt namhaft stärker sind als das Neh, und räthselhaft zugleich auch noch der naturgesetzliche Zweck der geschlechtlichen Erregung innerhalb der Monate November-December, deren Thatsache ich auf Grund persönlicher vieljähriger Beobachtungen mit dem Vorbehalte constatieren kann, daß wohl ein zärtliches Spielen, auch ein tolles hüfiges Sprengen, niemals aber ein Beschlagen zu beobachten ist.

In der zweiten Hälfte des Monats Juli beginnt sich beim Nehbock der Begattungstrieb zu regen und er beginnt zunächst bei dem Schmalreh, welchem er sich zumeist beigezelt hat, um das Gattenrecht zu erwerben, oder wenn er bis dahin, wie es bei starken Böcken zumeist der Fall ist, allein stand, vermittelst seines hoch-

entwickelten Geruchssinnes die Fährte solcher Niden aufzuzuchen und denselben zu folgen, bei welchen sich der Begattungstrieb auch bereits zu regen begonnen hat. Die Nide ergibt sich nicht ohne Widerstreben den Bewerbungen ihres Freiers, sucht ihm vielmehr zu entfliehen, bis sie endlich von den beharrlichen Verfolgungen ermattet, still hält. Der oft wiederholte Beschlag nimmt nur einen kurzen Augenblick in Anspruch, worauf sich der Bock zumeist niederthut, während die Geiß, nachdem sie genäht hat, seinem Beispiele folgt. Schmalrehe, vom Bock hüfig verfolgt, lassen einen weithin hörbaren freischenden Angstschrei vernehmen, welcher sich von dem zarten doppeltötigen Sipplaut, mit welchem die brunstige Nide den Freier anzulocken pflegt, sehr wesentlich unterscheidet. Der Nehbock versammelt nicht gleich dem Edelhirsche eine Anzahl weiblicher Thiere, sondern er gesellt sich immer nur zu einer Nide, ohne ihr indes in monogamischem Verhältnis die Gattentreue zu bewahren. Er leidet bei diesen Bewerbungen keinen Nebenbuhler, und es entspinnen sich häufig zwischen Nehböcken gleicher Stärke heisse Eierkuchtkämpfe, welche münfter arge Verletzungen des unterliegenden Gegners zur Folge haben; auch kommt es mitunter vor, daß kämpfende Nehböcke ihr Gehörne derart ineinander verschlagen, daß sie sich nicht mehr zu trennen vermögen und schließlich dem Hungertode verfallen, sofern sie der Jäger nicht von ihren Leiden erlöst.

Nach 40 Wochen legt die Nide ein bis zwei, in seltenen Fällen wohl auch drei Kitzchen. Die treue Mutter bewacht ihre, in den ersten Lebenstagen ziemlich unbeholfenen Kleinen mit zärtlicher Sorgfalt und verläßt sie während dieser Zeit nur für kurze Augenblicke, um in deren Nähe die nothwendige Nahrung anzunehmen. Sie ruht dieselben mit einem leisen Sipplaut oder warnt sie, indem sie mit den Vorderläufen vernehmlich auf den Boden stampft, worauf sich die Kitzchen mit großem Geschick sofort drücken.

Die Nide trennt sich im Laufe des Jahres niemals freiwillig von ihrer Nachkommenschaft und schlägt sie erst dann im folgenden Frühjahr ab, wenn sie neuerdings Mutterfreunden erwartet. Zu dem Altrich und ihren Kitzchen gesellen sich zumeist auch die älteren Geschwister der letzteren und vereinigen sich so zu einem „Sprunge“, welcher sich erst wieder im folgenden Frühjahr auflöst. Das Neh ist im zweiten Lebensjahre fortpflanzungsfähig.

Früh eingefangene Kitzchen lassen sich leicht zähmen, doch verwandelt sich die Zutraulichkeit des Kitzbocks, sobald er ein Gehörn erreicht hat, in arge Börsartigkeit, während die Nide unentwegt eine treue Hausgenossin bleibt, sich selbst mit Jagdhunden in ein freundliches Verhältnis zu stellen versteht und ihr Heim, wenn ihr hiezu Gelegenheit geboten ist, nur während der Brunstzeit zeitweilig verläßt, um in den meisten Fällen wieder dahin zurückzukehren.

Der Nutzen des Nehwildes gipfelt in der hervorragenden Schmachhaftigkeit seines Wildbrets, seiner zu weichen, sehr dauerhaftem Leder verarbeiteten Decke und endlich in dem als Jagd-

trophäe begehrten, mitunter sehr wertvollen Hauptschmuck des Rehbockes.

Der Schaden, welchen das Rehwild im Reviere verurrsacht, ist hauptsächlich ein zweifacher, welcher sich durch das Verbeißen der Culturen und durch das häufige Niederthun im Getreide äußert. Die Beschädigung der bebauten Ackerflächen und Wiesengründe, auf welche das Rehwild zeitweilig zur Nahrung auszutreten pflegt, ist jedoch als durchaus unbedeutend zu bezeichnen. Die ersteren thunlichst herabzumindern, gehört in den Pflichtenkreis des weidgerechten Jägers, welche sowohl im Interesse dieser edlen Wildgattung als auch in jenem der Cultur wirksam hintangehalten werden können und sollen.

Feinde des Rehwildes. Zu erster Reihe sind die Ditriden als arge Bebränger dieser Wildgattung zu betrachten und sind es insbesondere die Rajen- und Nachenbremsen, deren parasitische Brut demselben vielfache Leiden verurrsacht und unter Umständen auch das Verenden zur Folge haben kann (s. „Ditrident“).

Vom Raubwilde ist zunächst der Fuchs, in vereinzelt Fällen der Edelmarder und die Wildfaze, dann der Wolf und als grimmigster Feind der Luchs, von den geflügelten Räubern der Steinadler zu nennen. Auch unbeanständig jagende Hunde verurrsachen im Rehwildstande bedeutende Schäden. Der gefährlichste in der Reihe der Feinde ist der Wildrevler mit der Schlinge und der Schusswaffe. Diesem wie allen übrigen steht der Berufsjäger gegenüber, dessen mannhafte Beherztheit, dessen Fachkenntnis, Pflichttreue und sichere Hand wohl imstande ist, all den Genannten wirksam das Handwerk zu legen und die seinem Schutze anvertrauten edlen Pfleglinge vor jedweden Eingriff zu schirmen. Inneren Krankheiten ist das Rehwild selten und nur in solchen Revieren unterworfen, in welchen eine weidgerechte Hege gänzlich außer Acht gelassen wird.

Die Hege des Rehwildes. Dieselbe zerfällt in zwei Theile, n. zw.:

a) in die weidgerechte Standerregelung und Standerhaltung, und

b) in die Vorjorge für die Nahrungsbedürfnisse des Rehwildes, dessen thunlichste Abhaltung von Culturjchäden und im Schutze von unberechtigten Eingriffen.

ad a. Eine entsprechende Standerregelung im Bezug auf Geschlecht und Altersklassen beeinflusst nicht nur die Vermehrung des Wildstandes sehr wesentlich, sondern sie übt auch auf die qualitative Beschaffenheit desselben eine bis nun vielfach unterschätzte Rückwirkung aus.

Die Standerregelung kann bei einem Zuchtstande von hundert Stück Rehwild im allgemeinen nach Alter wie Geschlecht wie folgt durchgeführt werden:

Starke Rehböcke vom dritten Kopf	
aufwärts .....	16 Stück
Rehböcke vom ersten und zweiten Kopf als Nachwuchs .....	42 "
Altrehe .....	44 "
Schmalrehe .....	28 "
Zuchtstand .....	100 Stück

Bei einer Standerregelung im Sinne der vorangeführten percentualen Zusammenstellung entfallen auf einen starken Rehbock und auf den zur Stellvertretung stets geeigneten Theil des älteren Nachwuchses durchschnittlich vier Ricken, und dies ist das richtige Verhältnis.

Der jährliche Zuwachs wird sich dann annähernd mit 60—80 Stück Riken, in günstigeren Revieranlagen wohl auch höher beziffern und somit befriedigende Erfolge bieten.

Obwohl ich, wie dies selbstverständlich ist, die thunlichste Schonung der Ricken unbedingt empfehle, so muß dieselbe denn doch dort ihre Begrenzung finden, wo der vorhandene Stand mit Rücksicht auf den Flächeninhalt des Jagdgebietes und seine productive Beschaffenheit die zulässige Höhe erreicht hat. Vom Mutterwilde sollten im Hinblick auf das Vorgejagte nur gelte Ricken und vom Schmalwilde solche Ricken zum Abschusse gelangen, deren zurückgebliebene körperliche Ausbildung dieselben als zur Zucht ungeeignet erscheinen läßt. Rücksichtlich des Abschusses von Rehböcken galt es bis nun fast allenthalben als Regel, nur starke Rehböcke zum Abschusse zu präliminieren.

Ich erkläre dieselbe vom Standpunkte der Ziele und Zwecke, welche der die Wildzucht beeinflussende Weidmann unverrückt im Auge behalten muß, für einseitig, für unrichtig, somit auch für unweidgerecht und werde den Beweis auch sofort liefern.

Soll der jährliche Abschuss weidgerecht bemessen, d. h. nach jeder Richtung zweckdienlich sein, dann dürfen nicht allein die Wildzucht und das Jagdvergnügen berücksichtigt werden, man muß vielmehr in erster Reihe die Wildzucht, und zwar nicht nur durch eine Regelung der Standerziffer im allgemeinen und des Geschlechtsverhältnisses im besondern, sondern zielbewußt auch die qualitative Eignung und Beschaffenheit des Zuchtstandes strenge in Betracht ziehen.

Wenn man aber immer nur ausschließlich auf den Abschuss der besten Vaterthiere — der starken Rehböcke — bedacht ist und die unter dem Nachwuchs nicht selten vorkommenden, recht jämmerlichen und kümmernden Individuen aufbehält, so muß dieses Verfahren im Laufe der Zeit auf die Nachzucht abträglich — degenerierend — einwirken, und die Mehrzahl der Wildstände liefert unwiderlegliche Beweise, daß dies auch thatsächlich der Fall sei.

Ich habe den Vorschlag niemals nach der vorerwähnten Regel, sondern so zusammengestellt, daß ich alljährlich zunächst jene geringen, den Nachwuchs bildenden Spießböcke für den Abschuss bestimmte, welche im Wachstum zurückgeblieben, keine kräftigen, zugleich auch brave Gehörne verreckenden Vaterthiere zu werden versprochen.

Von den vorhandenen starken Rehböcken wurde dann jene Zahl in entsprechender Vertheilung innerhalb des Reviergebietes auf den jährlichen Abschussetat gestellt, welche zu dessen Vervollständigung mit Rücksicht auf die Standererhebung erforderlich war.

Dem edlen Rehbock gebürt in der Regel das Büchsengehoß auf dem Nußig oder dem



Birshgang. Wird der Abschuss auf diese weidgerechte, in erster Reihe empfehlenswerte Weise vorgenommen, dann ist die Standbesetzung im Sinne der vorangeführten, besterprobten Grundsätze ohne Schwierigkeit durchführbar.

Umständlicher gestaltet sich dies in jenen Revieren, in welchen man das Rehwild lediglich im Treiben mit Schrofflinten zur Strecke bringt, doch kann auch in diesem Falle die Revierverwaltung durch zweckdienliche Dispositionen jenen Principien wirksam Rechnung tragen und am Birshgang oder Ansz der exacten Durchsicherung ausgleichend nachhelfen.

Rathjam ist es, die für den Abschuss eingestellten starken Rehböcke vor der Brunst oder gleich bei Beginn derselben abzuschießen, um einerseits das unnütze Sprengen und Abkämpfen zu hindern und andererseits eine thunlichst gleichzeitige Befruchtung der Ricken zu begünstigen.

Auch bei der Standbesetzung des weiblichen Rehwildes möge der vorangestellte erprobte Grundsatz Geltung finden, welchem gemäß jene Individuen auf den Abschussetat einzustellen sind, welche für die Standbesetzung, wie dies bei Gelteihen und schwach entwickeltem Schmalwilde der Fall ist, minderwertig erscheinen. Wird die weidgerechte Standbesetzung nach diesen von mir vertretenen und auch erfolgreich erprobten Grundsätzen ausgeführt, dann wird man selbst an mindergünstigen Standorten Resultate erzielen, welche in quantitativer wie auch in qualitativer Beziehung den strengsten Anforderungen entsprechen werden.

b) Die Vorsorge für den Nährbedarf des Rehwildes bildet einen nicht minder wichtigen Theil der weidgerechten Hege. Dieselbe soll sich keineswegs nur darauf beschränken, den Nährbedarf für die strengste Zeit des Winters zu beschaffen, sondern auch thatkräftig bestrebt sein, demselben auch für die übrigen Zeitperioden des Jahres zu entsprechen. Sorgt man für eine gute Verasung der Schneisehen und Waldwege, für Anlage von Wildäcken, Instandhaltung der Waldwiesen, Bestockung der Holzanwände und Grabenränder mit Nährpflanzen, wie Spartium scoparium u. dgl., dann wird man einerseits durch solche zielbewusste Maßnahmen das Auswecheln des Wildstandes verhindern, andererseits aber Schäden an den Waldbeständen wirksam hintanhaltend, welche das Rehwild nur dort in empfindlichem Maße verursacht, wo seitens der Jägerei, sei es aus Unkenntnis oder Fahrlässigkeit, Versäumnisse im Sinne des Gesagten vorliegen.

Eine der ersprießlichsten, geradezu unentbehrlichsten Einrichtungen ist die Anlage und sorgsame Erhaltung von Salzlecken.

Das Salz (Kochsalz, Steinsalz) beeinflusst unmittelbar die Verdauung und Umsetzung der aufgenommener organischen Nährstoffe im Thierkörper; es ist demselben unentbehrlich und findet sich auch in allen thierischen Flüssigkeiten, Geweben und Organen in gelöstem Zustande vor.

Das Wild in unseren Kulturstaaten erleidet selbst im freien Revier vielfache Beschränkungen in der vom Instinct geleiteten Wahl seiner Nahrungsmittel und entbehrt demgemäß auch mehr oder weniger eine naturgemäße, der nor-

malen Entwicklung vollkommen entsprechende, bezw. dienliche Ernährung. Der denkende Weidmann, welcher mit der Eigenart seiner verschiedenen Wildgattungen und ihren naturgesetzlichen Bedürfnissen vollkommen vertraut ist, wird mit verhältnismäßig geringen Opfern an rechter Stelle und zu rechter Zeit dem Nährbedarf nachzuhelfen wissen, und solche zielbewussteste Nachhilfen haben dann auch so überraschend günstige Erfolge, daß sie dem Unkundigen geradezu unsäfsbar erscheinen.

Eine der wichtigsten, zugleich unentbehrlichsten Nachhilfen ist eben die Verabreichung regelmäfsiger Salzgaben, nachdem es, wie vorerwähnt, die Verdaulichkeit der Nährstoffe, somit die relativ höchste Ausnützung derselben, unmittelbar begünstigt und vermittelt.

Die organischen Nährstoffe umfassen die Summe aller „verbrennlichen“ Bestandtheile, welche zur Erhaltung und Fortbildung — bezw. Fortpflanzung — der thierischen Organismen notwendig sind. Dieselben zerfallen in die eigentlichen — verdaulichen — und in die unverdaulichen Nährbestandtheile und beide sind unentbehrlich.

Die unverdaulichen Nährbestandtheile — Zellengewebe, Pflanzenfasern — bilden das Bindemittel und zugleich den notwendigen Ballast in den Verdauungswerkzeugen, welche ein zu rasches Passieren der löslichen Nährstoffe durch den Verdauungsanal verhindern und hiedurch eine intensive Verwertung vermitteln. Die lösende, zerlegende Einwirkung des Salzes beeinflusst, wie vorerwähnt, diesen Proceß unmittelbar.

Die verdaulichen Nährstoffe: Kohlenhydrat (stickstofffreie Extractstoffe), Eiweiß und Fette welche im richtigen procentualen Verhältnisse zu den unverdaulichen stehen müssen, haben wichtige Effecte im thierischen Organismus zu vollbringen.

Die Eiweißstoffe (Proteinstoffe) sind beizutragen, die Körpersubstanz — Blut, Fleisch, Knochen, Milch — zu bilden und durch Oxydation zugleich zur Wärme- und Krafterzeugung beizutragen.

Die Kohlenhydrate dienen im Thierkörper einschließlic der löslichen Theile der Roh- und Holzfasern zur directen Wärme- und Krafterzeugung und im Vereine mit vegetabilischem Fett zur Fettbildung im Thierkörper, welche ihrerseits wieder die Wärme- und Krafterhaltung begünstigt.

Diese wichtigen Vorgänge im Ernährungsproceß beeinflusst und fördert das Salz, und ich habe mir die kurze Erläuterung hier nur gestattet, um die Unerläßlichkeit und die Vorthetheile regelmäßiger Salzgaben das ganze Jahr hindurch auch dem Unkundigen gegenüber darzulegen.

Während die Salzgaben im Waldbreviere in einer Zubereitung geboten werden sollen, welche ich näher erläutern werde, ist es im Hochgebirge praktischer, Salzsteine an geeigneten, d. h. an solchen Stellen in der Nähe der Wildwechsel anzubringen, wo sie, wie z. B. in Spalten überhängender Felsen, vor Nässe geschützt sind. Man wählt hiezu grobe Steinsalz-

stücke von harter Structur und feilt sie mit Zuhilfenahme von Holzkloben derart ein, daß sie mit dem größeren Theil ihrer Flächen dem Wilde leicht zugänglich sind.

Die Zubereitung der Salzlecken, welche ich auf Grund vergleichender Versuche als die empfehlenswerteste erprobt habe, ist folgende:

Durchgesiebter, völlig sandfreier Lehm wird insoweit mit Wasser vermischt, daß derselbe einen dickflüssigen Brei bildet. Auf je fünf Gewichtstheile dieser Masse wird ein Theil Kochsalz zugesetzt, nachdem dasselbe gleichfalls, um eine gleichmäßige Vertheilung zu fördern, in Wasser aufgelöst wurde.

Unter fortgesetztem Rühren, bezw. Durchkneten der Masse soll nun, und zwar gleichfalls im Verhältnis 1 : 3 ein Quantum pulverisirter

der aufgenommenen Nährstoffe, habe ich procentisch-comparative Versuche persönlich angestellt und darf auf Grund derselben für ein Stück Rehwild die tägliche Gabe von 3 bis 6 g empfehlen.

Die Fütterung des Wildstandes während der Winterperiode — eine der wichtigsten Obliegenheiten der Revierverwaltung — wird, soferne die auf diesen Blättern verzeichneten und praktisch erprobten Grundsätze Beachtung finden, mit relativ geringen Opfern lohnende Erfolge erzielen, welche nicht die Menge des gebotenen Futters, vielmehr die der Eigenart der Wildgattung entsprechende Zusammensetzung der Nährstoffe sichern.

Zunächst soll schon zu Beginn des Winters Prosschholz gefällt und entsprechend in der Nähe der Futterplätze vorgelegt werden, um das Wild daselbst thunlichst zu vereinigen. Sehr vortheilhaft wird sich ein Uebereinkommen mit der betreffenden Forstverwaltung erweisen, welchem zufolge das Gipfelholz und Reisig auf den jährlichen Abtriebsflächen nicht sofort ausgearbeitet, sondern dem Wilde zum Abäßen der Knospen und der Rinde des Gezweiges eine Zeit lang überlassen wird.

Während hiedurch einerseits der wirtschaftliche Ertrag der Forsternte keine Schwämerung erleidet, schafft man dem Wilde eine, im Hinblick auf die gerbstoffhaltigen Nährsubstanzen ebenso nothwendige als billige Nahrung, durch welche überdies auch ein namhaftes Procent des forstspieligeren Trockenfutters in Ersparung gebracht werden kann.

Rechtzeitig, d. h. bereits im Laufe der Sommermonate, sollen die Objecte zum Zwecke der Winterfütterung des Wildes aufgestellt werden, damit sich das Wild an deren Anblick gewöhne.

Nicht die Rücksichtnahme auf die Bequemlichkeit des Jagdschutzpersonales, sondern jenes zielbewußte Vorgehen, welches mit den Lebensgewohnheiten des Wildes, mit den Vortheilen der Örtlichkeit und der entsprechenden dem Wildstande angemessenen Zahl rechnet,

ist diesfalls als weidgerecht zu bezeichnen. Eine zweckmäßige, weil billige, dauerhafte und unaufällige Form von Futterbarren veranlaßte die nebenstehende Skizze (Fig. 633). Als Beitrag zur Nahrung, welchen der Standort des Rehwildes naturgemäß bietet, empfiehlt sich während der rauhen schneereichen Winterperiode pro Stück und Tag: 0,5 kg reines Rothkleeheu oder ein entsprechendes Äquivalent von Esparsette, Lupinen oder Laubbücheln; ferner pro Sprung und Tag etwa 4 kg ungedroschenen Hafer oder ein Äquivalent von Mais oder verfeinerten Roggkaffastanien, welche am vortheilhaftesten in Mieten aufbewahrt werden.

Eine vom Rehwilde begierig aufgenommene Nahrung ist die Mistel, *Viscum album*, welche mit vorzüglichem Erfolge nebst der Vogelbeere in kleinen Rationen ab und zu geboten werden


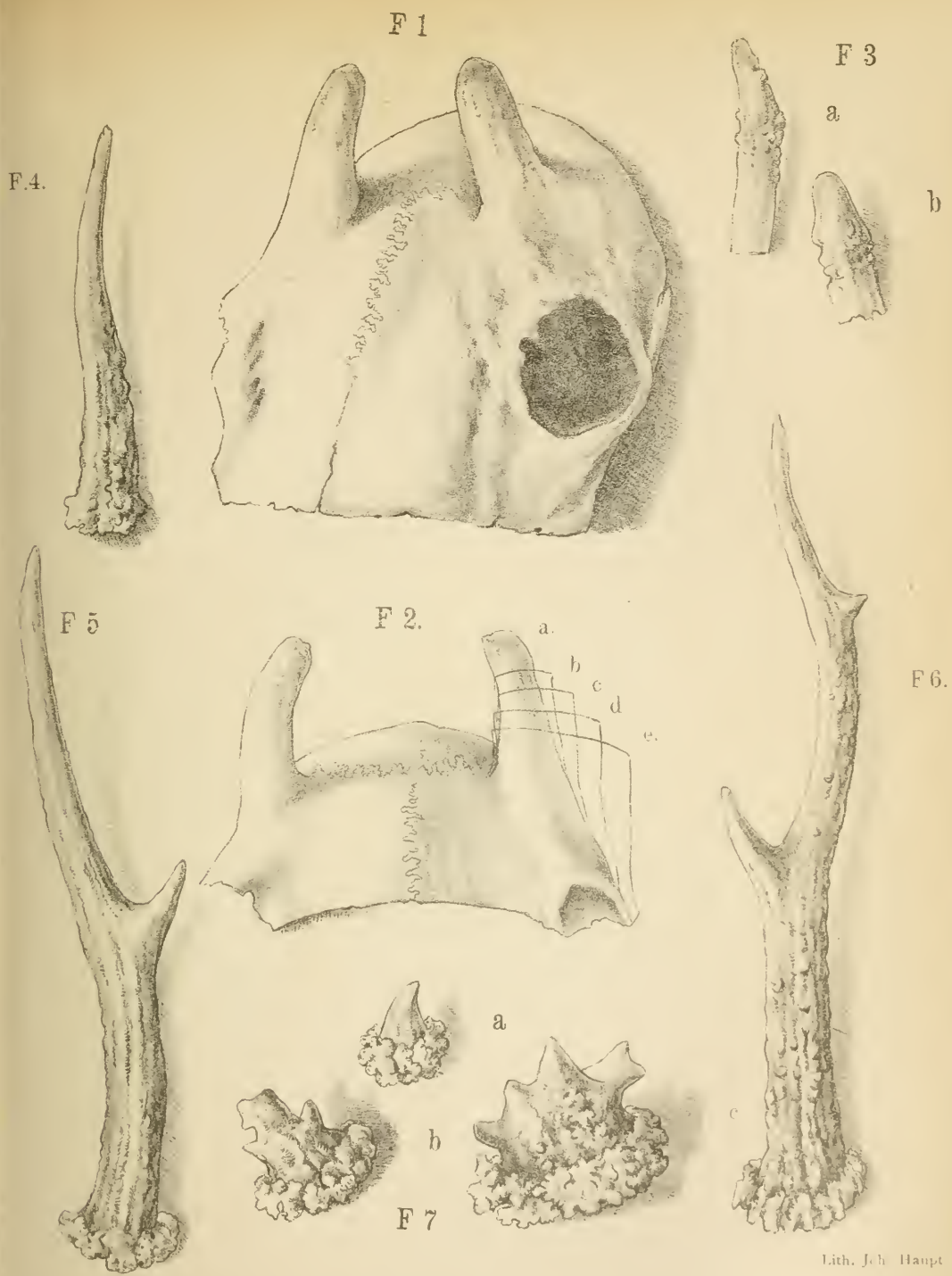


Fig. 633.

Galläpfel (*Gallus aleppo*) beigemischt werden. Sobald dies geschehen ist, werden für Rehwild aus starkem Rundholz hergestellte Tröge von etwa 1,20 m Länge mit einem Fassungsraum von 80 cm Länge, 20 cm Tiefe und Breite mit der innig vermischten Masse gipfelnd vollgeschlagen und die so bereitete Lecke noch mit einer concentrirten Salzlösung übergossen. Vortheilhaft ist es, die nun fertiggestellten Salzlecken mit einigen Pfrißen pulverisirter Weidenwurzel (*Pulv. rad. irid. florentinas*) zu verwittern. Der würzige Duft dieses Pulvers ist dem Wilde angenehm und veranlaßt dasselbe, die Lecke sofort anzunehmen.

Behufs Feststellung der nothwendigen Bedarfsmenge an Salz für das Gedeihen des Thierkörpers im allgemeinen und insbesondere für eine volle Ausnützung — Auslaugung —



Allgemeine Encyclopädie der gesamten Forst- und Jagdwissenschaften.  
 Verlag von MORITZ PERLES, Wien und Leipzig.

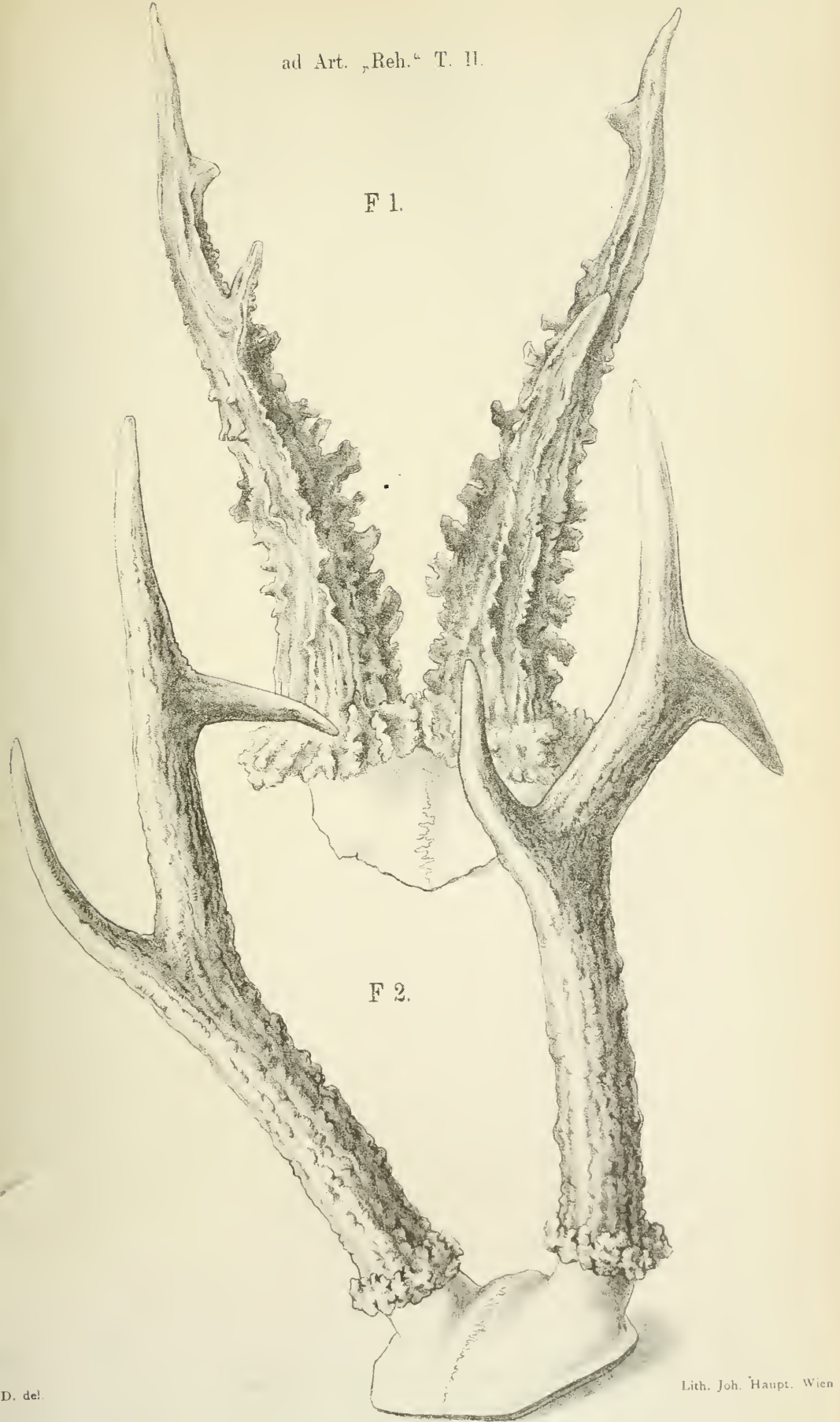
Lith. Joh. Haupt W

- F 1. Bildung des Rosenstocks als Gehörnbasis.
- F 2. — a — e. Stufenweise Stellung der Abwurfflächen.
- F 3. — a — b. und F 4. Erstlingsgehörne in typischen Formen.
- F 5 und 6. Typen der Gabler-Stufe.
- F 7 a — c. Abnorme, sprossartige Gehörnbildungen.



F 1.

F 2.



D. del.

Lith. Joh. Haupt. Wien

Allgemeine Encyclopädie der gesammten Forst- und Jagdwissenschaften.

Verlag von MORITZ PEKLES, Wien und Leipzig

F 1. F 2. Typische Urformen der Sechser-Stufe.



Zum Artikel „Geweihbildung“



Raoul R. v. Dombrowski del.

Lith. Anst. Th. Bannwarth, Wien.

· Allgemeine Encyclopädie der gesammten Forst- und Jagdwissenschaften.  
Verlag von MORIZ PERLES, Wien und Leipzig.

Perückengehörn eines Rehbockes.





sohl. Bei frostoffreiem Wetter empfiehlt sich die Vorlage von Topfnamburfnollen, welche vom Rehwilde begierig aufgenommen, demselben auch ungemein zuträglich sind. Futterrationen in vorstehender Zusammenstellung sollen keineswegs als Regel, sondern lediglich als Anhaltspunkte angesehen werden, welche je nach den localen Productionsverhältnissen entsprechend abgeändert werden können.

Billig und wirksam zugleich — dies möchte ich als allenthalb gültige Regel aufstellen — ist nur jener Beitrag zur Ernährung des Wildes, welcher dem absoluten Bedarf von Fall zu Fall und in richtiger Zusammenfügung rechtzeitig entspricht.

#### Jagd und Fang.

Dieselbe zerfällt in folgende Ansüßungs- methoden:

1. Der Anstand oder Ansüß;
2. der Birschgang;
3. das Anblatten;
4. das Treibjagen, u. zw. a) mit Beihilfe von Treibern, b) mit Hunden.

Der Anstand oder Ansüß dient einem doppelten Zwecke, indem er einerseits Gelegenheit bietet, ein schußbares Wild zur Strecke zu bringen, andererseits aber auch wertvolle Beobachtungen anzustellen, welche letztere insbesondere für angehende Jäger in hohem Grade empfehlenswert ist.

Für Zwecke des Ansüßes werden an entsprechender Stelle und stets in thunlichst unauffälliger Weise Schirme oder Hochstände errichtet. Dem geübten erfahrenen Jäger genügt es indes zumeist, die erstbeste geeignete Deckung, einen Baumstamm oder Felsblock u. dgl. für diesen Zweck zu benützen.

Der Ort, welchen man zum Ansüße wählt, ist von der Jahreszeit in erster Linie abhängig, weil diese das Ansüßziehen der Rehe zur Übung sehr wesentlich beeinflusst. Es ist deshalb zunächst notwendig, daß sich der Jäger hierüber vollständige Gewißheit verschaffe, um diesem gemäß seine Vorkehrungen treffen zu können.

Für den Ansüß wird man vortheilhafter die Abendstunden benützen können, nachdem das Wild zu jener Zeit verlässlicher die gewohnten Übungsplätze aufsucht und Wechsel hält.

Die Birsche ist die vornehmste, anregendste, zugleich aber auch schwierigste Jagdmethode, welche nicht nur an die physische Beschaffenheit des Jägers, sondern auch an seine Sachkenntniß hohe Anforderungen stellt. Von vorneherein möchte ich gleich betonen, daß ein plan- und zielloses Herumschleichen kein Birschgang genannt werden kann.

Die genaue Kenntnis der Lebensgewohnheiten des zu bejagenden Wildes, Localkundigkeit und sorgsame Beachtung der Windrichtung sind zunächst das A und B des Alphabets, welches der weidgerechte Birschjäger vollkommen inne haben muß. Diese Jagdmethode läßt sich theoretisch weder lehren noch lernen, da sie ein von Fall zu Fall geändertes, den Umständen angemessenes Vorgehen, raschen Überblick der Situation, Ruhe und schnelle Besonnenheit fordert. Die Birsche läßt sich unter Beachtung

der vorangeführten Momente lediglich durch praktische zielbewußte Übung erlernen, und der schlaue alte Rehbock und sein Standort sind diesfalls die verlässlichsten Lehrmeister.

Man schreite, insbesondere bei Ansüßungen eines Wildes, niemals auf den Fußspitzen, sondern trete sacht und ruhig mit der ganzen Sohle auf. Ein gutes Jagdglas, zweckentsprechende Kleidung und Beschuhung sind dem Birschgange sehr förderlich.

Bei der Annäherung an schußbares Wild soll man dasselbe unausgesetzt im Auge behalten und eben nur solche sich ergebende Deckungen benützen, welche dies zulassen.

Das Blatten bezeichnet die täuschende Nachahmung des leisen Fipplantes, welchen die brünstige Rinde vernehmen läßt, oder jener des Angstlantes derselben, wenn sie der Hock sprengt und bedrängt. Auch das Blatten läßt sich ebenso wenig wie der Birschgang theoretisch lehren, und auch die Wahl und Abstimmung eines geeigneten Instrumentes ist von scharfem und geübtem Gehör abhängig. Die Angabe der besten Tageszeiten für Ansüßung dieser interessanten Jagdmethode halte ich für durchaus überflüssig, weil unverläßlich, und früge diesen Anspruch auf meine vielfährigen, in den verschiedensten Standorten des Rehwildes diesfalls gesammelten und in Bezug auf ihre Verlässlichkeit auch erprobten Erfahrungen. Es gibt innerhalb der Brunnstperiode einzelne Tage und auch Tageszeiten, in welchen der Rehbock dem Blattrufe oder dem nachgeahmten Angstlaut sofort Folge leistet und wie toll anspringt, während in anderen Zeitabschnitten selbst der bestnachgeahmte Ruf gänzlich unbeachtet bleibt; dieses, wenn ich es so bezeichnen darf, launenhafte Verhalten der brünstigen Rehböcke vermag ich keineswegs lediglich auf das Moment der individuellen Disposition zurückzuführen, da ich in gut besetzten Revieren unter verschiedenen Witterungseinflüssen einmal ein überreiches Anspringen brünstiger Rehböcke, ein andermal das volle Gegenteil zu verzeichnen hatte. Die Lösung dieses räthselhaften Verhaltens, welches sich auch während der Brunnstperiode des Edelwildes kundgibt, ist mir bis nun, und so viel mir bekannt ist, auch niemand anderem trotz eifriger Forschens und Beobachtens gelungen.

Auch bei dieser Jagdmethode ist volle Localkundigkeit erforderlich, um den jeweiligen Standpunkt zweckentsprechend wählen zu können, von welchem aus man den Blattruf erkönen läßt. Nachdem man denselben birschend erreicht hat, lasse man den Ruf zwei bis dreimal erklingen und verhalte sich dann aufmerksam und regungslos am Stande. Der alte Rehbock folgt dem Lärusch in den meisten Fällen nicht so hitzig wie seine jüngeren Genossen, und man wird häufig die Erfahrung machen, daß er in dem Augenblicke zwischen Laub- und Astgedränge unerwartet anstands, in welchem man den Stand verlassen und mit einem anderen vertauschen will. Das weithin durch die Waldesstille vernehmbare Schmälen des vergrämten Rehbocks übt dann eine scharfe Kritik dieses voreiligen Verhaltens. Den Stand zum Blatten wähle

man niemals, selbst bei mangelhafter Deckung, in unmittelbarer Nähe der Dickungen.

Das Jagen mit Treibern. Es ist mir keine Wildgattung bekannt, welche sich schwieriger und unzuverlässlicher beim Antreiben zu Schuß bringen läßt, und diese Jagdmethode fordert insbesondere eine, auf volle Localkenntnis und kluge Combination gestützte Disposition der Jäger.

Nachdem sich das Rehwild erfahrungsgemäß nicht weit nach vorne treiben läßt und gleich anderen Wildgattungen bestrebt ist, seinen gewohnten Standort auf Umwegen wieder aufzusuchen, so ist es in erster Reihe rathsam, die einzelnen Triebe auf relativ geringe Flächen auszu dehnen und mit Vermeidung jeglichen nutzlosen Lärmens und der Beachtung der Windrichtung vorzunehmen. Wechsel an den Seiten des Treibens sowie jene im Rücken der Treiberwehr bieten die verlässlichsten Stände. Erfolgreicher zumeist als die Anwendung einer großen Zahl von Treibern erweist sich die Verwendung von zwei bis drei ortskundigen Leuten, welche den abzutreibenden District langsam durchgehen, um das Wild rege zu machen.

Das Jagen mit Hunden. Diese Jagdmethode ist überreich an spannenden und interessanten Momenten, doch sollte dieselbe immer nur in solchen Revieren Anwendung finden, deren Terrainbeschaffenheit die erfolgreiche Verwendung von Treibern nicht zuläßt.

Hochläufige, scharf jagende Bracken sind für die Rehjagd unwendbar, und es empfiehlt sich die Benützung gut eingezogener, nicht weid- lauter Dachshunde der schwereren Art, welche das Wild verlässlicher zu Schuß bringen, ohne daselbe auf weite Strecken zu verprengen.

Bei dieser Jagdmethode hat der Schütze die Pflicht, die Hunde vom gestreckten Wilde einerseits und andererseits vom Verfolgen des etwa gefehlten außerhalb des Triebses abzuhalten. Die Verwendung von Lappen ist bei Treibjagden beider Methoden empfehlenswert.

Das Einfangen des Rehwildes. Daselbe wird am zweckmäßigsten mittelst bujenreich, fänglich gestellter Netze ausgeführt, indem man die Netze durch Antreiben in dieselben zu drängen versucht. Um Beschädigungen des ge-

fangenen Wildes zu vermeiden, muß daselbe ohne Zeitverlust sorgsam angelöst und sofort in den Transportkasten von entsprechender Weite und Höhe untergebracht werden, dessen Seiten- und Scheitelwände ausgepolstert sein müssen.

R. v. D.

**Rehgehörn, abgeworfenes, s. Hirschgeweih.**

Wcht.

**Rehling, der, Agaricus cantharellus, ein vom Rehwild besonders gerne geäster Pilz, s. Reh. R. R. v. Dombrowski, Getwild, p. 364. — Schmeiler, Bayer. Wb. III, p. 77. — Sanders, Wb. II, p. 700. E. v. D.**

**Rehren, verb. intrans., s. v. w. schreien vom Hirsch, correcter als die üblichere Schreibweise röhren, da das Wort mhd. rēren heißt. „Röhren jagt auch so viel als schreien, und wenn ein Hirsch sich gut hören läßt, so wird gesprochen: der Hirsch hat gut geröhret.“ Chr. W. v. Heppel, Wohlfred. Jäger, p. 302. — Lanke, Jagdbrevier, p. 303. — Kobell, Witzdancer, p. 485. — Sanders, Wb. II, p. 777, u. Erg.-Wb. I, p. 427. E. v. D.**

**Reibungscoefficienten.** Im Transportwesen tritt die gleitende, rollende und wälzende Reibung in Betracht. Es muß daher der Motor nicht nur die Last, sondern auch den Widerstand der Reibung bewältigen. Man bezeichnet nun jene Coefficienten, der bei Bemessung eines Arbeitserfordernisses in Rechnung gezogen werden muß, als Reibungscoefficienten.

Erdfgefährte, Wegriesen. Die Reibung R auf einer schiefen Ebene ist, wenn der Neigungswinkel  $\alpha$  und das Gewicht der zu bewegenden Last G wäre,  $R = F \cdot G \cdot \cos \alpha$ . Die Kraft, mit der die selbstthätig gleitenden Hölzer niedergleiten, ist:  $P = (\sin \alpha - F \cdot \cos \alpha) \cdot G$  und  $F = \frac{G \cdot \sin \alpha - P}{G \cdot \cos \alpha}$ . Werden die Hölzer gezogen, so ist die erforderliche Zugkraft:  $P = F \cdot Q \cdot \cos \alpha - C \cdot \sin \alpha$  und  $F = \frac{P + Q \cdot \sin \alpha}{Q \cdot \cos \alpha}$ .

Nach durchgeführten Versuchen von G. R. Förster ist der Reibungswiderstand beim selbständigen Gleiten von Klotz- und Langhölzern auf Rießwegen und Erdfgefährten bei

	trodenem Boden		naßem Boden	
	entribdetem	berindetem	entribdetem	berindetem
	s o l z e			
Im harten, festen, staubigen, aber steinfreien Boden. . . . .	0.486	0.348	0.403	0.483
Im harten, festen Boden, bedeckt mit grobem, lockerem Gechiebe . . . . .	0.413	0.493	0.251	0.347
Im harten, festen Boden, bedeckt mit scharfkantigen, kleinen Steinen . . . . .	0.441	0.323	0.389	0.469
In einem Boden wie vorstehend, der aber in einem größeren Ausmaße mit scharfkantigen Steinen bedeckt ist. . . . .	0.467	0.340	0.385	0.520
Im harten, festen Boden, überdeckt mit einer 4—3 cm dicken, losen Schichte von kleinen, scharfkantigen Steinen . . . . .	0.479	0.362	0.347	0.449
Im harten, festen Boden, überdeckt mit einer 4—3 cm dicken, losen, grobkörnigen Sandschichte . . . . .	0.491	0.334	0.400	0.472
Im harten, steinfreien Lehmboden ohne eine Vegetation	0.478	0.371	0.161	0.296
In einem Boden wie vorstehend, jedoch mit einer mageren Grasnarbe überzogen . . . . .	0.513	0.536	0.426	0.486
Im lockeren Wiesgrund . . . . .	0.503	0.386	0.423	0.478

Reibungscoefficient der gleitenden Reibung, wenn sich Holz auf Holz bewegt:

	von der Ruhe aus	während der Bewegung
Im trockenen Zustand . . . . .	0.30—0.70	0.20—0.48
Mit Wasser benetzt . . . . .	0.65—0.71	0.25
Mit Schweinschmalz geschmiert . . . . .	0.21	0.06—0.07
Mit Talg geschmiert . . . . .	0.14—0.25	0.06—0.08
Mit trockener Seife geschmiert . . . . .	0.22—0.44	0.14—0.16
Poliert und fettig . . . . .	0.30—0.40	—
Fettig . . . . .	—	0.08—0.15

Metall auf Metall:

Im trockenen Zustande . . . . .	0.15—0.24	0.15—0.24
Mit Wasser benetzt . . . . .	—	0.31
Mit Olivenöl geschmiert . . . . .	0.11—0.16	0.06—0.08
Mit Schweinschmalz geschmiert . . . . .	0.10	0.07—0.11
Mit Talg geschmiert . . . . .	0.11	0.07—0.11
Mit Schweinschmalz und Graphit . . . . .	—	0.06—0.09
Poliert und fettig . . . . .	0.12—0.17	—
Mit Wagenschmiere geschmiert . . . . .	—	0.12—0.17
Mit trockener Seife geschmiert . . . . .	—	0.20

Holz auf Metall oder umgekehrt:

Im trockenen Zustand . . . . .	0.60	0.20—0.62
Mit Wasser benetzt . . . . .	0.65	0.24
Mit Olivenöl geschmiert . . . . .	0.10	0.05—0.08
Mit Schweinschmalz geschmiert . . . . .	0.12	0.07—0.08
Mit Talg geschmiert . . . . .	0.12	0.06—0.10
Poliert und fettig . . . . .	0.10	—
Mit Schweinschmalz und Graphit geschmiert . . . . .	—	0.08
Mit Wagenschmiere geschmiert . . . . .	—	0.10
Mit trockener Seife . . . . .	—	0.20

Hanf in Seilen auf Holz:

Im trockenen Zustande . . . . .	0.50—0.80	0.45
Mit Wasser benetzt . . . . .	0.87	0.33

Hanf in Seilen auf Gussseifen:

Mit Olivenöl geschmiert . . . . .	—	0.15
Mit Talg geschmiert . . . . .	—	0.19

Reibungswiderstand beim selbstthätigen Gleiten der Hölzer in den unterschiedlichen

Riesen von Holz nach Untersuchungen von Petraschek:

	Trocken-	Rais-	Schnee-	Eisriesen
	Reibungscoefficient der Bewegung:			
Stämme . . . . .	0.34—0.43	0.06—0.17	0.09—0.15	0.02—0.05
Klöbte . . . . .	0.36—0.40	0.07—0.21	0.08—0.17	0.04—0.10
Drehlinge . . . . .	0.32—0.42	0.11—0.22	0.12—0.19	0.09—0.12
Harte Scheiter . . . . .	0.37—0.42	0.22—0.30	0.11—0.17	0.11—0.14
Weiche „ . . . . .	0.6—0.51	0.30—0.34	0.16—0.24	0.15—0.19

Schlagwege und Waldwege. Schlitten-transport. Es beträgt der Reibungscoefficient während der Bewegung bei einem Handschlitten auf einer glatten Stein- oder Holzbahn mit ungeölmerten Kufen aus weichem Holze 0.38, mit ungeölmerten Kufen aus Eichenholz 0.25, bei mit trockener Seife geschmierten

Kufen 0.15, bei mit Talg geschmierten Kufen 0.07, auf einer trockenen Schneebahn mit unbeschlagenem Schlitten 0.03, auf einer guten Schneebahn 0.028, auf einer getrockneten Schnee- oder Eisbahn und bei beschlagenen Schlittenkufen (Stahlschienen) 0.02—0.046.

Räderfuhrwerk.

Frachtwagen und Karren mit einer mittleren Radhöhe von

Bei Schotterstraßen mit trockener, ebener und sehr gut erhaltener Fahrbahn . . . . .  
 Bei sehr harter, grob geschotterter und nasser Fahrbahn . . . . .  
 Bei harter Fahrbahn, leichten Geleisen und weichem Koth . . . . .  
 Bei harter, kothiger Fahrbahn und stärkeren Geleisen . . . . .  
 Bei sehr angselahreuer und mit dickem Koth überdeckter Fahrbahn . . . . .  
 Bei sehr schlechter Fahrbahn, dickem Koth, hartem und rauhem Grunde und 8—10 cm tiefen Geleisen . . . . .

1.25—1.41	1.57—2.01
Reibungscoefficient der Bewegung:	
1.50—1.58	1.66—1.83
1.43—1.50	1.57—1.71
1.27—1.32	1.36—1.45
1.22—1.26	1.30—1.37
1.19—1.22	1.25—1.31
1.13—1.15	1.17—1.21



Genauere Angaben über den Landbesitz der deutschen Könige und Kaiser und namentlich über die den wesentlichsten Bestandtheil derselben ausmachenden Reichsforste sind erst aus der nachkarolingischen Periode bekannt und sollen die bedeutendsten derselben sowie deren späteres Schicksal hier kurz angeführt werden.

1. Die Waldungen um Saarbrücken kamen im Jahre 998 an das Bisthum Metz.

2. Ein berühmter Reichsforst war der Hagz; am 1. Juni 1137 belehnte Kaiser Friedrich I. den Herzog Heinrich den Löwen mit demselben und durch diesen gieng derselbe in das Eigenthum des Welfenhauses über.

3. Die Reichswaldungen bei Nürnberg wurden schon 1331 bezüglich ihrer Bewirtschaftung unter die Controle der Stadt Nürnberg gestellt, welche 1372 das Forstmeisteramt über dieselben von der Familie Koler und 1396 jenes der Gebrüder Waldfronier sowie 1427 die Rechte der Burggrafen von Nürnberg am Sebalder Forst erwarb. Durch die Bestätigung dieses Vertrages von Seiten des Kaisers Sigismund im gleichen Jahre gieng das volle Eigenthumsrecht dieser Waldungen an die Stadt über.

4. Der Königsforst bei Frankfurt bildete einen Theil des großen Dreieicher Wildbannes; Kaiser Karl IV. verpfändete denselben zuerst 1349 an Ulrich Herrn zu Hanau und verkaufte ihn schließlich im Jahre 1372 an die Stadt Frankfurt.

5. Im Hagenauer Forst, auch Heiligenforst genannt, räumte schon Kaiser Friedrich I. im Jahre 1164 der neu erbauten Stadt Hagenau Nutzungsrechte ein, Kaiser Ludwig übergieng ihr 1337 auch die Mitansicht über den Forst, Kaiser Karl IV. verpfändete den Heiligenforst und gestattete 1349 dem Pfalzgrafen Rudolf von Heidelber, denselben für sich einzulösen, kaufte denselben aber 1354 wieder zurück. Die Hagenauer verjuchten in den folgenden Jahrhunderten immer mehr Rechte am Heiligenforste zu erlangen und legten diese Politik auch nach der Besitzergreifung durch Frankreich mit solchem Erfolge fort, daß ihnen schließlich durch die Staatsrathsbeschlüsse vom Jahre 1696 und 1717 das Miteigenthum des Waldes zugesprochen wurde.

6. Der Bannforst bei Aachen gelangte theilweise an die Abtei Corneliusmünster, zum größeren Theil jedoch an die späteren Herren von Montjoie.

7. Der Rondel- oder Rundelwald bei Cröve auf der linken Seite der Mosel wurde im XIII. Jahrhundert zwischen dem kaiserlichen Vogt und einem Grundherren getheilt.

8. Der Soonwald auf dem Hundsrück war schon 1125 im Besitz der Grafen von Sponheim, nach deren Aussterben ein Fünftel der Grafschaft an die Kurpfalz fiel, während vier Fünftel an die Häuser Baden und Weldenz kamen, später fiel auch der Weldenz'sche Antheil an die Kurpfalz.

9. Vom Reichsforst bei Kaiserslautern wurde von König Albrecht im Jahre 1303 ein Stück an die Bürger von Lautern geschenkt, während der Rest durch Einlösung aus der

Pfandschaft im XIV. Jahrhundert an die Kurpfalz kam.

10. Der Reinhartswald wurde 1020 von Kaiser Heinrich II. an das Bisthum Paderborn verliehen und kam 1429 an die Landgrafen von Hessen.

11. Der Büdinger Reichswald. Der Schutz desselben bildete ein Reichslehen, welches sich seit 1363 in den Händen des Hauses Jsenburg befand, während das Forstmeisteramt, ebenfalls ein Reichslehen, einer adeligen Familie „Forstmeister von Gelnhansen“ zustand. Durch Kauf kam dieses und damit auch sämtliche Rechte vom Büdinger Reichswald im Jahre 1484 an den Grafen von Jsenburg.

12. Der Odenwald gieng schon unter den Karolingern an das Kloster Lorsch über.

13. Der Spejart war ebenfalls ein alter königlicher Bannforst, der westliche Theil fiel im Jahre 910 an die Abtei Fulda und der östliche im Jahre 974 an das Collegiatstift Michelfenning und mit diesem später an das Bisthum Mainz.

14. Der Salzforst bei Neustadt an der Saale wurde von Kaiser Otto III. im Jahre 1000 dem Bisthmn Würzburg geschenkt.

15. Der Steigermwald zwischen Bamberg-Würzburg wurde von Kaiser Heinrich II. im Jahre 1023 ebenfalls ganz dem Bisthmn Würzburg verliehen, der nordöstliche Theil desselben wurde jedoch im Jahre 1151 von Kaiser Konrad unter Zustimmung des Bischofs von Würzburg dem neugegründeten Kloster Ebrach geschenkt.

16. Auch der Frankenwald scheint ursprünglich Königswald gewesen zu sein. Der südwestliche Theil kam durch Otto II. an das Bisthum Bamberg, der nordöstliche nebst dem Tichtelsgebirge an die Burggrafen von Nürnberg.

17. Ein ausgedehnter Reichsforst war der Schönbuch, nördlich von Tübingen, welchen die Grafen von Württemberg zu Lehen hatten und 1348 um 9600 Pfund Heller an die Grafen Eberhard II. und Ulrich von Württemberg verkauften.

18. Ein anderer großer Reichsforst in Schwaben war der Altdorfer und Ravensburger Wald. Nach dem Aussterben der Hohenstaufen wurde Altdorf mit dem Forst wieder Reichsgut und ein Theil der kaiserlichen Landvogtei, welche bis 1806 bei Österreich war. Das Waldgericht und einen Antheil am Wald hatten ferner auch die Stadt Ravensburg und außerdem noch verschiedene Adelige. Den größten Theil des Waldes erhielt 1806 die Krone Württemberg mit der ehemaligen Landvogtei und der Reichsstadt Ravensburg.

19. Vom Bayerischen Wald wurden bedeutende Theile durch Kaiser Heinrich II. an das Bisthum Passau, das Kloster Niedernburg bei Passau der Kirche Rindha verliehen.

20. Ausgedehnte Reichsforste bei Salzberg wurden von Ludwig dem Kind, Kaiser Otto und Kaiser Konrad dem dortigen Erzbisthmn geschenkt und durch Kaiser Friedrich I. im Jahre 1178 bestatigt.

Reichsforste (Österreich), s. Staatsforstverwaltung. v. Gg.

**Reif** entsteht als schneeartiger, krystallinischer Ueberzug an der unter Null Grad erkalteten Erdoberfläche, wenn diese mit an Wasserdampf überfüllter Luft in Berührung ist. Reif entsteht daher sowohl in klaren Nächten, wenn der Boden durch Ausstrahlung unter Null erkaltet und die Temperatur der aufliegenden unteren Luftschichten zugleich unter ihren Thaupunkt sinkt, als auch auf gefrorenem Boden bei Nebel, wobei die Luft auch an Dampf überfüllt ist.

In diesem letzteren Falle entsteht an Bäumen z. B. der Raureif (s. d.), welcher sich kräftiger als der am Boden entstehende Reif ansetzt, da die Luftbewegung über dem Boden eine größere ist und somit mehr überfüllte Luft hier zugeführt wird. Bedingung ist, daß die Oberflächen der Körper, auf die er sich ansetzt, unter Null Grad erkaltet seien.

Unter den beiden verschiedenen Verhältnissen, die nach Obigem zur Bildung von Reif führen, entsteht, falls die Temperatur der erkalteten Oberfläche nicht unter Null sinkt, auf diesen ein Niederschlag atmosphärischen Wassers; man bezeichnet denselben aber meist nur als Thau im ersten Falle der Bildung, in Folge Erkaltens durch Ausstrahlung in klaren Nächten, und versteht als solchen gewöhnlich nicht auch den reichlichen feuchten Niederschlag, der sich am erkalteten Boden oder denselben benachbarten Körpern bei Nebelwetter absetzt.

Auf alle Fälle decken sich die Bedingungen der Bildung von Reif und Thau zum Theil und es kann daher von keinem Gegensatz dieser Bedingungen gesprochen werden, wie man gelegentlich angegeben findet. Gfn.

**Reif** nennt man den blauen aus Wachsförmigen oder Wachstäbchen bestehenden Ueberzug mancher Früchte, Blätter und Triebe, welcher dazu bestimmt ist, einerseits die Wasserverbindung der Oberhaut zu verringern, andererseits die directe Befruchtung der Pflanzentheile durch Regen u. s. w. zu verhindern. Eine solche würde oftmals zur Folge haben, daß aus dem Innern der Pflanze diffusible Stoffe nach außen hinansretzen. Hg.

**Reif**, adj., 1. Reif ist ein Geweih oder Gehörn, sobald es gefest, vollkommen gefärbt und im Innern total verkalbt ist. *Widmung*, *Neujahrsgeheimt* 1796, p. 130. — *N. N. v. Dombrowski*, *Edelwild*, p. 45.

II. „Hartes, zähes Wildbret wird durch längeres Hängen mürbe und reif.“ *Wurm*, *Auerwild*, p. 146. — *Sanders*, *Wb. II.*, p. 708. *E. v. D.*

**Reif**, der. 1. Als Zeichen des Rothhirsches, meist diminutiv: „Reifel heißt der Rand, welcher entsteht, wenn der Hirsch mit dem Hinterlaufe genau in die Fährte des Vorderlaufes tritt.“ *Hartig*, *Lexikon*, p. 416. — *Döbel*, *Jägerpraktika*, *Ed. I*, 1746, I., fol. 10. — *Bechstein*, *Hb. d. Jagdwissenschaft I*, 1., p. 98.

2. *S. v. w. Drall* oder *Zug*, *s. d.*, selten, *Bechstein*, *l. c. I.*, 3, p. 663. — *Sanders*, *Wb. II.*, p. 709. *E. v. D.*

**Reifel**, die, *s. v. w.* Büchse, weil deren Lauf Reife (*s. d. 2*) besitzt; dieses deutsche Wort

ist fast gar nicht, merkwürdigerweise dagegen häufig das vollkommen synonyme englische Wort rifle üblich. *Sanders*, *Fremdw. II.*, p. 444. *E. v. D.*

**Reifeln**, verb. trans., ein Büchsenrohr mit Reifen (*s. d. 2*) versehen, selten. *Sanders*, *Wb. II.*, p. 709, u. *Fremdw. II.*, p. 444. *E. v. D.*

**Reifen und Keimen der Samen.** Die Samentheile der meisten Pflanzen erlangen ihre Keimfähigkeit schon vor Eintritt der Samenreife. Als reif bezeichnet man nämlich den Zustand des Samens, in welchem von der Mutterpflanze denselben keine Bildungsstoffe behufs Ablagerung in Form von Reservestoffen mehr zugeführt werden können, weil alle Zellen bereits angefüllt sind. Es stirbt dann der Nabelstrang, welcher die Zufuhr dieser Stoffe vermittelt, ab und der Samen ist reif. Vertrocknet eine Pflanze etwa in Folge der Dürre, bevor die Samen völlig reif sind, was bei Getreide oftmals vorkommt, so nennt man die Samen nothreif. Sie sind zwar keimfähig, enthalten aber nicht den vollen Vorrath an Mehl, welcher dem Reifezustande entspricht. Verschwinden des Getreides nennt man das Absterben der Pflanze bei Trockenis, wenn die jungen Samen noch so wenig ausgebildet sind, daß sie nicht verwertet werden können und noch nicht keimfähig sind. Unreifer Samen keimt oftmals sofort nach der Aussaat, entwickelt aber junge Pflanzen, die anfänglich durch den geringen Vorrath an Bildungsstoffen in der Entwicklung zurückgehalten werden. Reifer Samen keimt in der Regel ebenfalls sehr bald, wenn er sofort nach Eintritt der Reife in ein geeignetes Keimbett und unter die Einwirkung günstiger Keimbedingungen gelangt. Ist das nicht der Fall, so vollzieht sich an ihm zunächst der Proceß des Nachreifens.

Innerlich besteht derselbe wahrscheinlich im wesentlichen darin, daß der active Zustand eines Theiles der Bildungsstoffe in den passiven übergeht und daß dabei die in den Zellen vorräthigen Fermentstoffe verschwinden, d. h. in andere Stickstoffverbindungen sich verwandeln. Dabei geht ein Theil des Wasser sowohl aus dem Gewebe des Keimlings selbst als auch aus den Samen- und Fruchtschalen verloren. Der Samen schwitzt, wenn das ausschließende Wasser nicht sofort durch Transpiration sich verliert, sondern auf der Außenseite der Samen in Tropfen sich niederschlägt. Wird Samen in größerer Menge aufbewahrt, so ist es notwendig, dieses Wasser möglichst bald zu entfernen, weil sonst bei Gegenwart desselben und unter Zutritt der nöthigen Wärme die Keimung des Samens angeregt wird. Hierbei wird der zwischen den Samen befindlichen Luft Sauerstoff entzogen und an dessen Stelle Kohlenäure ausgeschieden. Wird letztere nicht schnell genug abgeführt, so umgibt sich der keimende Samen mit einer kohlenäurereichen, sauerstoffarmen Luft, in welcher der Keimungsproceß sich nicht fortzusetzen vermag. Die bei der Keimung erzeugte Wärme befördert aber die Erregung chemischer Prozesse, die nun zu einer Zerstörung des Samens führen. Unter oftmals erheblicher Wärmeentwicklung brennt sich der Samen und verdirbt.

Die Keimfähigkeit der Samen erhält sich unter günstigen Bedingungen je nach der Pflanzenart sehr verschiednen lange. Zuweilen währet sie nur wenige Tage, bei anderen Pflanzen viele Jahre. Sehr zweifelhaft ist es, ob in der That die Cerealien viele Jahrhunderte sich keimfähig erhalten können. Daß der den Mumien der alten Egypter mitgegebenen Weizen bis zur Jetztzeit sich keimfähig erhielt, scheint nicht wissenschaftlich erwiesen zu sein.

Wird keimfähiger Samen sehr trocken aufbewahrt, so kann er seine Keimkraft schon frühzeitig verlieren. Gelangt der Same in ein feuchtes Keimbett, so tritt zunächst ein Quellen desselben ein, d. h. vermöge der organischen Substanz innewohnenden Inbibitionskraft saugt zunächst die Samenhülle und dann das Korn Wasser bis zum Sättigungsgrade rein mechanisch in sich auf. Dieses Inbibitionswasser hält das Samenform auch nach Eintritt der Keimung hoch fest und schützt sich dadurch gegen das Verrotten beim Eintritt von Trockenperioden. Die äußeren Bedingungen für den Eintritt der Keimung bestehen in einer genügenden Temperatur, hinlänglicher Feuchtigkeit und Gegenwart von Sauerstoff. Der Zeitraum, welcher verstreichen muß, bis bei Gegenwart der vorstehend genannten äußeren Keimbedingungen die Keimung der Samen beginnt, wird Samenruhe genannt. Bei manchen Sämereien währet sie kaum 14 Stunden, bei anderen dagegen länger als ein Jahr, d. h. die Samen liegen im Boden über auch bei günstiger Keimbettbeschaffenheit.

**Reiger.** der, s. Reiher.

E. v. D.

**Reihen**, verb. intrans., s. v. w. sich begatten von den Wildenten, seltener von anderen Wasservildern; aber auch: „Die wilden Enten reihen, wenn zu Anfang der Paarzeit mehrere Entvögel der voranfliegenden Ente in einer schurgeraden Reihe folgen; sie züchten (s. d.), indem sie den Begattungsact vollführen.“ D. a. d. Winkell, Hb. s. Jäger, Winkell II., p. 726. — „Reihen heißt dieses, wenn die Enten sich paaren.“ Chr. W. v. Heppe, Wohlred. Jäger, p. 298. — „Reihen oder Reihmen heißt es bei denen Wasservögeln, als wilden Gänzen, Enten u. dgl., wenn sie einander begehren und sich begatten.“ Großkopff, Weidewerkslexikon, p. 255. — Hartig, Verh., p. 416. — Sanders, Wb. II., p. 713, und Erg.-Wb., p. 416. E. v. D.

**Reihenfolge der Bauarbeiten.** Beim Hochbau läßt sich die Aufeinanderfolge derselben in Kürze folgendermaßen feststellen: Einfriedung des Bauplatzes durch Einplanung, Aufstellung der Lantenen, Errichtung einer Zeughammer und allenfalls einer Baukanzlei bei umfangreicheren Bauten, Abtragung alter Bauten, Planierung des Baugrundes, Herstellung der Kalkgruben und Brunnen oder Wasserleitungen, Beginn der Materialzufuhr und Einlösen des Kalkes, Aussteckung des Grundrisses auf der Baupläche, Fundaments- und Kellergrabung, Böschung, Auführung der Fundaments-, Haupt- und Mittelmauern, Herstellung der Kellerfenster und Thüren, dann Stiegen, Verjagung der Sockelstücke bei Erreichung des Erdhorizontes, Auführung der Mauern des Erdgeschosses, Ausmauerung der

Gewölbfüße, Verjagen der hölzernen Thürjutter, Herstellung der Gewölbrüstung und der Kellergewölbe, Gerüstherstellung für das erste Stockwerk, Fortjagung der Haupt- und Mittelmauern, Einziehung der Kastschließen, Herstellung der Scheidemauern unter gleichzeitiger Verjagung der Thüren, Gerüstherstellung für den zweiten Stock, Fortführung der Mauern zc. zc. Aufstellung, Einbettung und Einschalung des Dachstuhl, Einwölbung der Räume des Erdgeschosses, Einziehung der Schließen, Ausrüstung der Kellergewölbe, Legen der Dippel- und Sturzbödensträmme, Einziehen der betreffenden Schließen, Herstellung der Sturzbödenverschalung, Auführung der Randsänge, Verjagung der Retirobeschläuche, der hölzernen Fensterstöcke, Herstellung des Hauptgesimses, Schuttanfichtungen in den verschiedenen Stockwerken, Verputz der äußeren und inneren Flächen, Legung der Fußböden und Pflasterungen, innerer Ausbau, Pflasterung des Hofraumes, Abräumung der Gerüste u. s. w. Fr.

**Reihenpflanzung**, s. Verband. St.

**Reiher**, der graue, *Ardea cinerea* Linn. A. cineracea, A. vulgaris, A. cristata, A. major, A. rhenana, A. leucophaea.

Le Héron huppé Buff., Héron commun Gérard. Héron cendré Temm.. Common Heron Lath. Sgarza cenerina und Sgarza marina Stor. degli Ucc.. Nonna Savi, de Blaauwe Reiger Sepp.

Ungar.: szürke Gém.; böhm.: Volarka obecná; poln.: Czapla siwa; froat.: Siva čapla; ital.: Nonna.

Fischreiher, großer Reiher, großer Kammerreiher, bläulicher Reiher, gehäubter Reiher, türkischer Reiher, weißplattiger Reiher, Schildreiher, gemeiner Reiher, blauer Reiher, weißbunter Reiher, Bergreiher, Rheimeier, Reiher, Keigel, Heier, Rager, Roager, Keiger, Heerganz.

Bejreibung. Der graue Reiher gilt so ziemlich als der markanteste Vertreter der Untertyppe Ardea und tritt durch die Eigenthümlichkeit seiner Erscheinung so scharf hervor, daß ihn selbst der Laie nicht mit einer anderen Art verwechseln kann. Schon im Alterthume war er ein allbekannterer Vogel und in den Zeiten der reiz- und poesievollen Beizjagd war er ein allerwärts gesuchtes Jagdobject. Kaiser und Könige verschmähten es nicht, ihre theuersten Falken nach dem grauen Reiher zu werfen, und ergöhten sich an dem Schauspiel, das sich da hoch in den Lüften abspielte. Mit dem Niedergange dieser zeitweilig mit einem geradezu kolossalen Geldaufwande betriebenen Beizjagd ist auch der Reiher von seiner hohen Stufe herabgesunken, hat seinen strahlenden Nimbus verloren und gilt unserer Zeit nur mehr als ganz gemeiner Nisträuber und Vogelstieb.

Der graue Reiher mit seinem langen Ständer, dem geraden Halse und dem verhältnismäßig kleinen, seitlich zusammengedrücktten Körper ist eine durchaus nichöne Vogelgestalt, die noch dazu durch den malitiosen russischen Blick des hell beringten Auges einen unangenehmen Eindruck macht. Der große scharfe Schnabel und die auffallend niedrige Himmshale erinnern an den Eisvogel, diesen Einfieler unserer Fluß- und Bachgebiete. Die nackte Zügelgend läßt das Auge scharf hervortreten.

Die Federn an den Halsseiten sind stark verlängert, aber schmal, ähnlich denen im Nacken; der flache Scheitel trägt die langen Schopffedern. Die Flügel sind groß, muldenförmig abgerundet; die ersten vier Schwingsfedern beinahe gleich lang. Unter dem Flügelbuge und am Kreuzbeine zeigen sich zwei zottig flaumarartige, polsterartige Erhebungen. Schwanz kurz, abgerundet, die Ständer bis über das Fersengelenk nackt. Die vier Zehen sehr lang, die mittlere lammarartig gezähnt. Der fehlende Kropf wird durch den sackartigen erweiterten Schlund vertreten, der mit dem Vormagen direct verbunden ist.

Im dritten Lebensjahre nach vorausgegangener zweimaliger Mauser legt der graue Reiher sein Alterskleid an und ändert dasselbe nicht mehr. In diesem Kleide zeigt die Stirn ein schönes Weiß, das sich in schmalen Streifen nach rückwärts verläuft; der Federbusch, 14 bis 16 cm lang, tritt stark hervor, besonders die längsten, tiefschwarzen, schmalen Federn desselben. Zügelfeld nackt, grünelblich; die Wangen grauweiß, ebenso der Hinterhals und die Halsseiten; Schläfen, Kinn und Kehle sind weiß. Am Vorderhalse verlaufen drei Reihen schwarzer lanzettförmiger Federn, die am Unterhalse von längeren grauweißen abgelöst werden und sich mit dem herabhängenden, langen, schneeweißen Federbüschel vereinigen. Brust, Bauch und Scheitel sind weiß; die letzteren außen grauröthlich. Unter dem Flügelbuge und diesen überdeckend, ist die polsterartige Erhöhung mit sammetweichen, vielfach zerchlüffenen, verlängerten schwarzen Federn bekleidet. Ein weiterer schwarzer Streifen zieht sich auf den Seiten Brust und Bauch entlang bis gegen die Unterschwanzdecke. Rücken und Oberflügel aschgrau und durch die verlängerten, strahlig zerklüfferten Schulterfedern weiß oder silbergrau gebändert. Der zwölffederige, abgerundete Schwanz ist oben dunkelashgrau mit schwach bläulichem Kleis, unten etwas heller. Das Auge citronengelb bis brennend hochgelb, sehr lebhaft. Der strohgelbe Schnabel ist stark, gerade, an den Seiten zusammengedrückt, mit sehr scharfer Spitze und messerscharfen, zum Theil fein gezähnelten Schneiden. Der Fuß bräunlichschwarz, zusammengedrückt, mit flach gebogenen Krallen. Die Hinterzehe lang, der inneren Vorderzehe gerade gegenüber liegend.

Das Weibchen unterscheidet sich vom Männchen zunächst durch seine geringere Größe und weniger lebhaftes Färbung, ist in allen Farbennuancierungen mehr matt; Scheitelfedern bedeutend kürzer und häufiger wie beim Männchen nur zu zweien vorhanden; die ganze Felle immer schwächer entwickelt.

Beim zweijährigen Reiher ist der Federbusch noch unfertig; die längsten Federn, meist nur zwei, etwa zu halber Länge entwickelt. Die weiße Stirn sticht von dem schwarzen Hinterkopfe stark ab. Wangen und Kehle trüb weiß, letztere etwas lichter; die drei Fleckenreihen am Vorderhalse weniger scharf ausgeprägt. Der Federbusch am Kropfe schon ziemlich entwickelt, an den Federpitzen schwach rostig angelauten und getrübt. Hinterhals und Rücken aschgrau, die strahlig getheilten Schulterfedern silbergrau; Zügel und Schnabel gelb, letzterer mit bräunlichem Streifen über dem Firste; Fuß bräunlich.

Das Weibchen ist etwas schwächer und in den Farben matter; die Federholle am Hinterkopfe nur schwach entwickelt, in den meisten Fällen mit kaum hervorragenden Schmuckfedern. Uebrigens ist die anatomische Untersuchung für dieses Kleid die sicherste.

Im Jugendkleide ist die Stirn lichtgrau, über dem Scheitel satt schieferfarben; Schopffedern völlig schwarz; Wangen weiß, grau gewölkt oder gefleckt; Zügel blaß grünlich, Hinterhals und Halsseiten grau, allmählich in das matte Weiß an Kehle und Vorderhals übergehend; die charakteristischen drei Fleckenreihen auf letzterem schwach angedeutet. Brust und Bauch weiß, unregelmäßig grau gefleckt; Seiten dunkelashgrau; Oberseite heller, glanzlos. Flügelbuge dunkelgrau, in der Mitte sowie der Flügelrand weiß. Iris schwefelgelb; Schnabel bleich grünlich, First dunkelgrau, Spitze schwarz. Lauf vorwiegend gelbgrün, Zehenrücken schwärzlich, Ferse unformlich verdickt.

Das etwas kleinere Weibchen läßt sich nur auf anatomischem Wege mit Sicherheit feststellen.

Das Dinnenkleid besteht aus einem sehr langhaarigen, vielfach strahlig getheilten, äußerst zarten, über Kopf und Rücken längeren Flaum. Vorder- und Unterseite weißlich, Oberseite lichtgrau. Zügel und Schnabel trüb röthlich weißlich; Iris grauweiß; Lauf grünlich.

Da der graue Reiher nur eine langsame Mauser durchmacht, so begegnet man während dieser Zeit verschiedenen Übergangskleidern. Varietäten sind beim grauen Reiher selten; von solchen berichten Nammann, Dietrich aus dem Winkel, Frisch u. a.

Als Größenverhältnisse für ausgewachsene Fischreiher führt Nammann in Zollen an: Länge 36—39", Breite 60—72", Flügellänge 21", Schwanzlänge 6<sup>3</sup>/<sub>8</sub>—7<sup>1</sup>/<sub>2</sub>", Schnabellänge 3<sup>1</sup>/<sub>4</sub>—3<sup>3</sup>/<sub>8</sub>"; Lauf 6—6<sup>1</sup>/<sub>2</sub>", Mittelzehe 4<sup>1</sup>/<sub>2</sub> bis 4<sup>1</sup>/<sub>2</sub>". Nach Brehm: Länge 100—106, Breite 170—180, Sitziglänge durchschnittlich 47, Schwanzlänge 19 cm.

Weiteres Vergleichsmaterial hat ergeben:

	Rudien		Egypten		Persien		Württemberg		Ungarn		Kärnten	
	♂	♀	♂	♀	♂	♀	♂	♀	♂	♀	♂	♀
Totallänge . . .	1100	1060	1200	1000	1085	1060	1090	1070	1098	1080	1100	1030
Sitziglänge . . .	540	532	550	520	540	530	546	526	538	530	548	535
Schwanzlänge . .	190	185	194	186	186	185	186	185	186	182	190	180
Schnabellänge . .	130	126	132	128	125	121	126	122	128	125	130	120
Laufänge . . . . .	170	165	176	160	169	160	170	166	169	164	172	166



Das Verbreitungsgebiet des grauen Reiher ist ein sehr ausgedehntes, umfaßt den ganzen Süden und erreicht nördlich etwa den 64. Breitengrad. Afrika bewohnt er nahezu in allen seinen Wassergebietern. Ebenso Asien. In Süd- und Mittelrußland ist er ein ganz gemeiner Vogel, kommt auch in der Türkei, Griechenland, Italien, Spanien, Frankreich, Holland und Belgien häufig vor und ist in England in einzelnen Flußgebieten nicht minder häufig. In der Schweiz hat er an Zahl sehr abgenommen, seit ihm im Interesse der Fischerei eifrig nachgestellt wird. In Norwegen und Schweden wird er bereits selten und auf Island gehört er schon zu den seltenen Fischereien. Dagegen hat er in Deutschland noch eine ganz bedeutende Verbreitung, trotzdem ihm da mit allen Mitteln nachgestellt und alljährlich eine große Zahl an die Fischereivereine abgeliefert wird.

Als Durchzugsvogel wurde der graue Reiher in den meisten deutschen Provinzen beobachtet; in einigen Gegenden Süddeutschlands ist er aber schon Standvogel. In der österreichisch-ungarischen Monarchie kommt er als Brutvogel vor: in Kärnten am Maria-Saaler Moos, in Niederösterreich in den Donauauen, in Ungarn bei Nagy-Szent-Miklos, Nagy-Salu, Kis-Becskerek, Bälhe, im Kapuvarer Erlenwalde, um Stuhlweißenburg, am Marosfluße in Siebenbürgen und nahezu dem ganzen Gebiete der unteren Donau und Theiß. Auch in den Niederungen von Kroatien und in den Sumpfgebieten der Herzegovina ist er häufig als Brutvogel anzutreffen. Als Durchzugsvogel kommt er in allen Ländern der Monarchie vor, u. zw. sowohl am Frühjahrs- als am Herbstzuge. Von Joh. Deichauer wird er in der Umgebung von Krems als Standvogel bezeichnet. In einem großen Theile von Steiermark und Kärnten hingegen scheint er nur Strichvogel zu sein. So wie in Deutschland wird ihm auch in Osterreich eifrig nachgestellt. Im abgelaufenen Decennium wurde er bedeutend decimirt; durch Abstoßen von Waldungen wurde ihm die Horstgelegenheit benommen und der Reiher aus den betreffenden Gebieten verdrängt. Wo rationelle Fischzucht besteht, kann er sich absolut nicht mehr behaupten.

Fortpflanzung und Lebensweise. Der graue Reiher erscheint als Zugvogel von der zweiten Hälfte März an. Er zieht vorwiegend des Nachts, seltener bei Tag und immer in sehr bedeutender Höhe. Dabei formirt sich der Zug in schiefer Linie hinter oder übereinander; seltener zieht er einzeln; der Flug ist klatschend und schwerfällig, aber ausgiebig und von großer Ausdauer. Während der Reise fällt der Reiher an ihm passend erscheinenden Stellen wohl auch ein, um zu fischen und dann wieder seine Wanderung fortzusetzen. Bevor der Fischreier an einem Gewässer einfällt, durchpflügt er von der Höhe aus aufs sorgfältigste die ganze Umgebung, Busch und Geröhre und bleibt auch nachher noch lange Zeit unbeweglich stehen und äugt die Gegend ab. Erst wenn er sich ganz sicher weiß, fängt er zu

fischen an. So groß auch seine Fress- und Mordlust sein mag, noch größer ist seine Vorsicht und sein Mißtrauen; es bildet den Hauptzug seines ausgeprägten Spitzbubencharakters.

Bald nach der Ankunft in den Brütgebieten schreitet der graue Reiher zur Paarung. Während dieser Zeit legt er seine sonstige Trägheit nahezu ganz ab. In den leichtesten Wassern stetzt das Männchen mit erheiternder Grandezza unermüdet dem Weibchen nach und dabei läßt es mehr als zur Genüge seine völlig krächzende Stimme laut werden. Erhebt sich das Weibchen, so sucht das Männchen höher zu steigen oder jenem den Kurs abzukneifen. Viel Lärm und böse Schnabelhiebe gibt es, wenn mehrere Männchen um ein Weibchen sich bewerben. Nicht selten gerathen zwei Nebenbuhler hoch in der Luft hart an einander und in solchen Kämpfen legen sie eine kaum glaubliche Fluggewandtheit an den Tag. Der eine sucht in rascher Wendung den Schnabelhieben des andern zu entgehen und selbst eine günstige Situation zum Austheilen von Schlägen zu erringen. Bald in der Höhe, bald in der Tiefe schrauben und winden sich die Kämpfer um einander herum und gerathen dabei nicht selten in eine Aufregung und Wuth, daß sie selbst ihre gewohnte Vorsicht außeracht lassen und, wie es scheint, die ganze Welt um sich vergeßen. Bei nahender Gefahr pflegen aber die Weibchen durch ihr rasch hervorstößenes „kra“ die Kämpfer zu warnen.

Nach erfolgter Vereinigung trachten sich die Paare anfangs mehr allein zu halten, aber schon in den nächsten Tagen treten sie zu Gesellschaften zuzusammen, um gemeinschaftlich den geeigneten Horstplatz anzukundschaffen.

Den Horst baut der graue Reiher mit Vorliebe, u. zw. in Gesellschaft mit seinesgleichen auf Bäumen. In gut besetzten Reiherständen kann man fünfzig und mehr Paare in aller nächster Nähe und auch in Gesellschaft anderer Reiher brüten sehen. Geeignete Bäume tragen nicht selten nahezu auf jedem größeren Gabelaste einen Horst. Eine bestimmte Baumart scheint er aber nicht zu bevorzugen, wenn nur die Beafzung derart ist, daß sie möglichst viele Gelegenheiten zu Horstbau bietet. Auf Krüppelweiden so gut wie in den ausgetreiteten sphaerischen Kronen der Eichen kann man die Horste finden. Daß solche dem Wasser zunächst stehende Bäume zuerst und am reichlichsten besetzt werden, liegt in der Natur der Sache. Finden sich indes solche Bäume nicht in der Nähe, so macht der Reiher seinen Horst wohl auch in nicht selten bedeutender Entfernung von den Gewässern. Bevor er indes zu gar zu entfernten Waldungen oder Baumgruppen sich entschließt, nimmt er noch lieber seine Zuflucht zum Rohr und baut seinen Horst an möglichst unzugänglichen Stellen hinter Büschen, Ertz u. dgl. In diesem Falle ist der Horst weit größer als solche auf Bäumen; die im Rohre horstenden Reiher sollen auch früher brüten als jene.

Den Horstbau besorgen beide Gatten vereint. Herbstschaffen des Horstmaterials und gleichzeitige Verarbeitung desselben übernimmt

jeder Vogel für sich. Das Material besteht aus Reihern, Wurzeln, Schilfsängeln, Gräsern, Blättern, Wolle u. s. w. Der Horst hat eine fast halbkugelige Form, ist von außen sehr roh und nur im Innern sorgfältiger gearbeitet und angeflochten. Der im Niede stehende Horst ist, wie bereits bemerkt, bedeutend größer und gleicht in einer gewissen Entfernung einem Haufen zusammengegeschwemmten Rohrichts. Die Zeit der Eriehage variiert sehr bedeutend. Man findet schon Ende März belegte Horste und bis gegen Mitte April auch noch solche, die eben erst fertig werden. Im allgemeinen werden um den 20. April herum alle Reiher einer Colonie und der Umgebung brütend gefunden. Reiher, welche ihre erste Brut machen, sind meistens etwas später daran. Ein fest errichteter Horst wird gerne mehrere Jahre hindurch benützt und zu diesem Zwecke im Frühjahr nur aus-gebessert. Solche alte Horste, die wenig Zeit für die Reconstruction in Anspruch nehmen, werden wohl auch in den meisten Fällen früher belegt als die anderen.

Das Gelege besteht aus 3—4 starkschaligen glanzlosen, an den Enden ziemlich zugespitzten und in der Mitte mehr bauchigen Eiern. In frischem Zustande sind sie schön spoufarbig und stehen bezüglich der Größe zwischen denen des gewöhnlichen Haushühnes und jenen der zahmen Ente.

Die Erbrütung nimmt 29—30 Tage in Anspruch und wird von dem Weibchen allein besorgt. Während der ganzen Brütezeit wird es von dem Männchen fleißig mit Nahrung versorgt. In einer größeren Colonie kann man daher beständig einzelne Reiher ab- und zusehen. Das Weibchen brütet sehr fest und verläßt das Gelege gewöhnlich nur einmal im Tage auf kurze Zeit. Dies geschieht an ruhigen Brüteorten ziemlich regelmäßig in den vorgelichteten Nachmittagsstunden. Während der Abwesenheit des Weibchens treiben sich die Männchen wohl in der Nähe des Horstes herum, sind aber sehr feige Wächter, und eine plötzlich einherjauchende Rohrweihe oder die kecke Rabenkrähe bringen die hochstehenden Gesellen ganz außer Hand und Band. Vor lauter Fischen und Schreien kommen sie nicht dazu, von ihrer Waffe, dem Schnabel, Gebrauch zu machen. Die Weibchen sind etwas fähner. Beim Aufstehen vom Horste streichen sie in der Regel geradeaus dem gewohnten Plage zu; nur wenn aufgeschreckt, erhebt sich das Weibchen in die Höhe, um dem Ruhestörer einen Denktzettel anzuhängen.

Die frisch ausgefallenen Jungen entwickeln schon in den ersten Tagen einen wahren Heißhunger und mit ungesümmtem häßlichen Geschrei mahnen sie die etwa säumigen Alten an ihre Pflicht. Diese sind aber um die Jungen sehr besorgt; vom frühen Morgen bis zum späten Abend tragen sie ihnen die Nahrung zu. Zuerst füttern sie die Jungen mit Insekten, Nachtschnecken, Froschlach u. dgl., aber schon nach wenig Tagen tritt an deren Stelle die Fischkost. Die Alten tragen die Nahrung in dem weiten Rehsacke, der die Stelle des Kropfes vertritt und oft so angepöpselt ist, daß man den unförmigen Klumpen von weitem schon bemerken

kann. Beim Horste angekommen würgen die Alten die Nahrung in die weit aufgesperrten Schnäbel der jungen Schreihälse, die so ungestüm danach fahren, daß gar manch ein Fisch über den Horstrand hinunterkollert. Wenn ein Fisch zu groß ist, dann würgt wohl ein Junges viertelstundlang, um denselben hinabzubefördern.

Auch die alten Fischreiher vermögen in kurzer Zeit eine fast ungläubliche Quantität Fische ohne Unterschied der Art zu vertilgen, und selbst den Strichling (*Gasterosteus pungitius*) verschluckt er ohne Anstand. Neben Fischen nimmt der graue Reiher wohl auch Insekten, Kaulquappen, Frösche, Salamander, Schnecken u. dgl., aber nur in der Noth, wenn er an Nahrung Mangel leidet. Sehr geschickt ist der graue Reiher auch im Mäusejange. Bei Überschwemmungen, wenn das steigende Wasser die Mäuse aus den Löchern treibt, räumen die Reiher unter denselben stark auf. Dies vermag jedoch die Schäden nicht aufzuwiegen, welche sie den Fischständen zufügen.

Die Jungen verbleiben so lange im Horste, bis sie vollkommen flugbar sind, was ungefähr vier Wochen erfordert. Da die schon mehr herangewachsenen jungen Reiher, um sich gegenseitig die Nahrung wegzuschnappen, sich auf den Horstrand und selbst auf die nächsten Äste setzen, so passiert es, daß mal einer das Gleichgewicht verliert und zu Boden kollert. Um einen solch Verunglückten kimmern sich die Alten wenig oder gar nicht. Er ist nun auf die zufällig herabfallenden Fische angewiesen und muß, falls er nicht schon stark genug ist, durch Hunger zugrunde gehen.

Wenn flugbar geworden, werden die Jungen zu den Fischwässern geführt und erlangen schon in wenig Tagen eine bewundernswürdige Fertigkeit und Sicherheit in ihrem Metier, und selbst die pfeilschnell dahinjchießende Forelle entgeht nur selten dem sicher geführten Schnabelbeie.

Um die einmal flugbar gewordenen Jungen kümmern sich die Alten sehr wenig mehr; auch kehren sie nicht mehr zum Horste zurück; wohl aber die Jungen noch in der ersten Zeit.

Obwohl man den grauen Reiher nahezu in jeder Stunde des Tages beim Fischen treffen kann, so ist doch seine Hauptzeit die Morgen- und Abenddämmerung. In recht hellen Nächten verspätet er sich wohl auch einmal und kommt dann erst kurz vor Mitternacht zur Ruhe. Öfter sieht man ihn halbe Stunden lang an einem Fleck stehen und anscheinend theilnahmslos vor sich hinbrüten. Aber die von Zeit zu Zeit mit Blitzesschnelle ins Wasser geführten Schläge belehren uns, daß der Reiher auf der Laner nach Fischen ist und sich keine Bewegung entgegen läßt. Aus diesem Benehmen glaubte man den Schluß ziehen zu sollen, daß der graue Reiher überhaupt nur auf diese Weise zu fischen pflege und nur auf zufällig in seine Nähe kommende Beute angewiesen sei. Dies ist nicht richtig.

Wenn der Reiher recht eigentlich und ernstlich fischen will, so schleicht er bedächtig und geräuschlos jene Stellen an, wo Fische stehen.

Den Hals gerade vorwärts gestreck und den Schnabel dicht über dem Wasserpiegel bircht er fast lautlos umher, und nur die einzelnen Schläge mit dem Schnabel verursachen einiges Geräusch. Der ganze Bau des Schnabels und des Kopfes entspricht eben mehr der Schleichjagd als jener des Erwartens zufällig in die Nähe sich verirrtter Beute.

Ende Juni oder Anfangs Juli tritt der graue Reiher in die Mauser. Sie vollzieht sich nicht so plötzlich, wie bei den Entenarten, denn das rasche Ausbrechen der neuen Feder ist schon hinlänglich vorbereitet, bevor die alte abgestoßen wird. Der Reiher braucht zur vollständigen Vermauserung eine lange Zeit, leidet aber an seiner Flugtüchtigkeit niemals Einbuße.

Wenn man Fische, Insecten, Lurche zc. als die Hauptnahrung des grauen Reihers bezeichnet, so ist damit das Meist seiner Tafel noch keineswegs erschöpft. Besonders im Frühjahr stellt er auch eifrig den Vogelweibern nach, um die Jungen zu rauben. Mit vollem Rechte sagen Karl und Adolf Müller („Thiere der Heimat“) von ihm: „Die Brut des Aibitzes, der Becassinen, der Regenpiefer, Strandläufer und Brachvögel, der Wildenten, die Nester der Korfänger, der Teich- und Wasserhühner und vieler anderen mehr verfallen der Wucht seines mörderischen Schnabels. Stößt er auf eine zählebige Beute, so wirft er das Erstbeste mit einem Ruck seines Halses in die Höhe, um es mit dem harten Schnabel wiederholt derb zu bearbeiten und dann in den erweiterten kropfartigen Schlund zu wirgen. Wie der unredemäßigerweise in einer Art Heiligkeit stehende Storch macht er Wiese, Ried und Marschen unsicher. . . Jede Bewegung im Wasser unter ihm oder in dem ihn umgebenden Gestrüpp bemerkt sein reges Gaumengesicht, und stets sind bei aller scheinbaren Ruhe und Gleichgültigkeit Raubhörn und Gier in ihm bereit, alles Lebende hinterlistig zu mordern. Frösche, Vögel, Schlangen und Säugethiere verschluckt er, nachdem er sie gestochen und todgebissen, mit den Köpfen zu unterst. . . Wehe dem Trupp zahmen jungen Federviehs, dem er auf Teichen, Flüssen oder Bächen begegnet! Wehe dem in Wiese oder Feld sich verkaufenden Hühnerdöckchen der Höfe! Der schleichende Räuber fährt unter der Deckung von Schilf oder Gras oder aus schützendem Getreide verderbenbringend über die Wehlosen her.“ Der graue Reiher darf mit vollem Rechte als einer der verschmitztesten, gewandtesten und mordgierigsten Räuber bezeichnet werden.

Diejem seinem hinterlistigen Wesen entspricht seine geradezu bodenlose Feigheit. Nirgends weiß er sich sicher, überall wittert er Gefahr, und tritt eine solche thatächlich an ihn heran, so ist er der kopflose Feigling, der nicht einmal von seiner gefährlichen Waffe, dem Schnabel einen ausgiebigen Gebrauch zu machen weiß. Nicht bloß die größeren Raubvögel, selbst der kleine Sperber nimmt den Kampf mit ihm auf und macht ihm tüchtig zu schaffen.

Das Verschleichen des grauen Reihers ist äußerst schwierig. Es gehört schon großes Geschick und ein gut geeignetes Terrain dazu,

wenn man dem schlauen scharfsäugenden Gesellen auf Kugeldistanz nahekommen will. Das Gesicht des Fischreihers ist vorzüglich entwickelt und wird noch durch ein ebenso scharfes Vernehmen unterstützt; man faun sich davon überzeugen, wenn man einen Reiher zwar gedeckt, aber bei gerorenem Boden anbirdschen will. Das leiseste verdächtige Geräusch genügt, um ihn zum Abstreichen zu veranlassen.

Gelingt es dagegen hinter guter Deckung einem solchen Raubgesellen bis auf einige Schritte nahe zu kommen, dann könnte selbst ein langsame Schütze gemächlich mehrere Schüsse auf ihn abgeben. Erst wo es absoht kein Entfliehen mehr gibt, so z. B. wenn ein Reiher schwer angebleit oder stark geflügelt wird, dann verwandelt sich dessen Feigheit in die höchste Wuth. Mit Blitzschnelle haut der Schnabel nach der Hand, welche ihn greifen will; der zweite Schlag aber gilt gewiß dem Auge, das er mit verhängnisvoller Sicherheit zu treffen weiß. Wehe dem unerfahrenen Schützen, der einen nur verwundeten Reiher in unvorsichtiger Eile aufheben will! In den meisten Fällen ist es um das Licht wenigstens des einen Auges geschehen! Jeder Neuling wolle sich das gesagt sein lassen und beim Aufheben eines grauen Reihers die höchste Vorsicht beobachten. Es ist immer ratthamer, einen zweiten guten Schuss als zerstochene Hände und ausgeschlagene Augen zu riskieren. Ebenso sei dringend davor gewarnt, einen angegeschossenen Fischreihers von dem Hunde apportieren zu lassen. So lange noch ein Funken Leben in dieser schwarzen Rabenleese wohnt, so lange würde der Hund nur mit bösen Verletzungen davonkommen. Auch beim Hunde führt der Reiher seine Schläge, wenn halbwegs möglich, nach den Augen, und dieser Schnabel macht solche Arbeit, daß es eines zweiten Diebes nach demselben Auge nicht mehr bedarf. Wer seinen Hund liebt, der wird demselben solchen Gefahren nicht aussetzen.

Als das denkbar feigste Geschöpf zeigt der graue Reiher sich bei einem Hochgewitter. Schon beim Heranziehen desselben befindet er seine Angstlichkeit; als ob er dem Wetter gern entfliehen möchte, aber nicht wisse, wie anstellen. Und ist erst das Gewitter einmal ausgebrochen, folgen sich Blitz auf Blitz und Donner auf Donner, dann bietet der ganze Vogel das Bild einer wahren Zannergestalt; er schreit, duckt sich wieder, wirft sich mit einem Ruck in die Höhe, hüpf und überichlägt sich, streckt sich seiner ganzen Länge nach zur Erde, schnellst im nächsten Augenblicke wieder auf und steht nun aufgerichtet und starr wie ein Ispvarren da. Bei jedem grellen Blitz zuckt er zusammen und läßt seinen Kopf unter einem Flügel verschwinden. Es ist hochförmisch, all die hundert verschiedenen närrischen Capriolen dieses Gesellen mit anzusehen.

So vbringt der arme Teufel unter mancherlei Leiden und des Raubes Freuden seine Sommerzeit. In seinem nördlichsten Verbreitungsbezirk verläßt er sein Brütegebiet schon Ende August und scheidt sich langsam zum Zuge an. Von dieser Zeit an faun man bis in den

December hinein die wenig zahlreichen schießen Reihen der Fischreier den südlichen Gebieten entgegenziehen sehen. Wo er nur Strichvogel ist, da macht sich der Wandertrieb durch unstetes und häufiges Heimmstreichen bemerkbar. Während des Zuges hat er besonders von Falken, Habichten und Sperbern sehr zu leiden, denn dies sind seine erbittertsten Feinde, und außerdem ist es der Uhu, welcher sich vom Horste so manche Bente wegholt. Den Eiern und Nestjungen werden auch die Weihen und Koltraben gefährlich, sogar Nebel- und Rabenträher und die verschmizte Elster erlauschen manch unbewachten Augenblick und stehlen Eier und Junge.

Mit vollem Rechte gilt der grane Reiher allgemein als schädlicher Vogel; nicht bloß der Fischerei fügt er ganz erheblichen Schaden zu, er ist auch ein gefährlicher Nestplünderer.

Die Federbüsche, welche von den Federnschmücker verarbeitet werden, sowie der Umstand, daß der Fischreier hie und da ein paar Mäule oder lästige Reptilien jängt, sind viel zu geringfügig, um von einem Nutzen sprechen zu können.

Die meisten Reiher werden an den Reiherständen erlegt, nicht selten auch ganze Colonien verüchert. Auf die einzelnen Reiher werden auch verschiedene Fangapparate aufgestellt. Wenn jedoch ein Eisener Reiher nur an den Fischen erfaßt, so reißt er dieselben ab und die Wunde verheilt ziemlich schnell.

Näheres über die Jagd und den Fang des granen Reiheres möge unter „Reiherjagd“ nachgesehen werden. Rt.

#### Reiherartige Vögel, s. Grallatores.

E. v. D.

#### Reiherbeize, die, s. Beizjagd. E. v. D.

**Reiherente**, die, *Fuligula cristata*, Leach., *F. patagiata*, *Anas fuligula*, *A. cristata*, *A. palustris*, *A. colymbus*, *A. scareciana*, *A. latirostris*, *A. notata*, *A. Baeri*, *Nyroca fuligula*, *Aythya fuligula*, *Fulia fuligula*, *Platypus fuligulus*.

*Glaucium minus*, Briss., le Morillon et le petit Morillon, Buff., Canard Marillon, Temm., The Tufted-Duck, Lath., Anatra marina col ciuffo o Moretta, Stor. degli Ucc., Moretta turca, tari, Roepertje of Kamdniker, Sepp Nederl. Voy., le Canard brun Buff. Ois., Lapmark Duck, Penn.

Eng.: *bubos* Ruzca; böhm.: *Kachna chocholata*; poln.: *Kaczka czernica*; croat.: *Patka capljarka*; ital.: *Moretta turca*.

Reiherente, Nubeneute, Reihertauchente, Reihermoorente, europäische, gemeine, kleine Nubeneute, Schopfente, Zopfente, schwarze Schopfente, Straußente, kriechende Straußente, Straußmoor, Schupfente, Kuppenente, buschige Ente, schwarze Seeente mit Federbusch und weißem Flügelstreif, kleine Tauchente, schwarze Ente, ruhige Ente, ruffarbige Ente, Moorente, Murente, Moberente, Schlieffente, Schupfente, Schwarztopf, fresake Buschente, g'schopfte Anten, Tschopferl.

**Beschreibung:** Die Reiherente hat eine entfernte Ähnlichkeit mit der Moorente (*Fuligula nyroca*), übertrifft jedoch diese an Größe

und ist überdies an dem schwarzen Kopfe, Hals und Oberumpf sowie den an einen Reiherbusch erinnernden Kopfschmuck unschwer von dieser zu unterscheiden. In ihrer Gestalt ähnelt sie den übrigen Tauchenten, übertrifft aber an Tauchfertigkeit manche derselben. Je nach Alter, Geschlecht und Jahreszeit ist, wie bei allen Enten dieser Gattung, ihr Federkleid ein wesentlich verschiedenes.

Am schönsten ist das Männchen in seinem Prachtkleide: die Friche der Farben und der stattliche Kopfschmuck zeichnen es besonders aus. Dieser besteht aus einer größeren Zahl 8 bis 9 cm langer, äußerst fein zerklüftener, zarter, seidenwollig geränderter, am Hintertheile entspringender, einen lockeren Büsch formierender Federn, welche im Bogen das Genick als waltender Kopfschmuck überragen und durch tief schwarze Farbe und stark blauen oder purpur-schwarzen Metallschimmer dem Entvogel ein recht stattliches Aussehen verleihen. Die gleiche Farbe tragen Kopf und Oberhals; Unterhals und Kropf erscheinen etwas matter. Die Brust und Bauch sind glänzend weiß, letzterer braungrau gewölkt. Seiten gelblichweiß; Schenkel bräunlich; Rücken, Bürzel und Steiß schwarz. Der Schwanz sechzehnledrig, abgerundet, braunschwarz, mit etwas lichterer Unterseite. Ober Rücken und Schultern mit äußerst feinen, bräunlichweißen Fünkchen; die ersten Handflügel mit schwarzbraun und innenwärts schwachgrau abgetönt. Der Spiegel ist weiß mit braunschwarzer, seidenglänzender Einfassung. Das Auge leuchtend, hochgelb; Augenlider nackt, schwarz gerändert; Schnabel bleiblan, die Spitze schwarz; Fuß bleisfarbig, grünlich überlaufen.

Das Sommerkleid des Männchens ist weniger lebhaft gefärbt und ohne Glanz. Der Federbusch ist mangelhaft entwickelt. Das Schwarz an Kopf, Kehle und Hals ist matt und lichtbräunlich abgetönt. Die Brust ist glänzend silberweiß, gegen die Seiten hin zart rötlich angehaucht und allmählich in schwärzliches Braun übergehend. Bauch und Schenkel sind heller oder dunkler braunschwarz. Die unteren Schwanzdeckfedern schwarz; Halsseiten braungrau; Hinterhals dunkler und allmählich in das Braunschwarz des Rückens übergehend. Die etwas dunkleren Flügeldeckfedern und hinteren Schwingen mit schwachem, grünlichem Schimmer; der Spiegel, Schnabel, das Auge und der Fuß sind vom Hochzeitskleide kaum verschieden.

Beim bedeutend kleineren Weibchen ist die allgemeine vorherrschende Farbe ein lichtereres oder dunkleres Braun, das im Frühjahr am lebhaftesten ist, später aber mehr abbleicht. Der Federbusch ist weniger üppig entwickelt, die Federn weniger und kürzer, Scheitel und nächste Umgebung des Auges schwarzbraun, welches auf Stirn und Schnabelgrenze sich rasch abtönt und einen weißlichen Fleck hervortreten läßt. Der übrige Kopf und der Hals düsterbraun, die Kropfgegend reiner und dunkler. Grundfarbe der Brust ist rein weiß, aber durch unregelmäßige braune Flecken mehrfach getrübt. Brustseiten dunkelbraun. Aus dem braunen Grunde an Bauch und Schenkeln braun mit zahlreich vorstehenden, schmutzigweißen Feder-

spitzen durchsetzt. Unterschwanzdecke dunkelbraun und weiß geprenkelt. Die ganze Oberseite vom Nacken bis zur Schwanzdecke ist nahezu einfarbig; die Schwingenfedern oberseits braunschwarz, unterseits lichter bis silbergrau; weiße Spiegel, unterhalb von einem schwarzen Bande begrenzt. Schwanz schwarzbraun, die Seiten etwas lichter. Schnabel schwarz, an den Seiten bleifarbig eingesäbt. Augenstern und Füße wie beim Männchen.

Im Jugendkleide ist der reiherartige Busch nur durch ein kleines Büschel längerer schwarzer Federn angedeutet. Eine weiße Stirnblässe zieht sich beiderseits als breiter Streifen gegen den Unterschnabel herab. Der übrige Kopf ist schwarz, braun überlaufen. Kropf und Hals satt dunkelbraun und nur durch die helleren Federkanten abgeschwächt; Brust glänzendweiß; die Seiten verwaschen rostig und bräunlich gefleckt oder grau gewölkt. Der Bauch weißlich, braun überlaufen und unregelmäßig dunkler gefleckt. Die untere Schwanzdecke graulichweiß, bandförmlich gefleckt und dazwischen mit zahlreichen, braunen Spritzflecken. Oberseite braunschwarz, die Schulterfedern mit lichtbraunen Kanten. Der Spiegel zeigt nichts Abweichendes. Unterseite der Flügel rein weiß, am Rande mit braunen Flecken. Schwanzfedern schwarzbraun, die Unterseite der Schäfte weiß. Iris bläszugelb; Schnabel aischfarbig, dunkel angehaucht; Fuß bleifarbig.

Männchen und Weibchen unterscheiden sich in diesem Kleide am leichtesten durch die geringere Größe des letzteren. Auch ist die Schnabelwurzel mehr schwarz, die Stirnblässe kleiner und der Federbusch nur rudimentär vorhanden; die Brust ist mehr braungrau gefleckt und Hals und Kropf hat einen helleren braunen Farbenton als beim Männchen.

Das Dunenkleid ist wollig und dicht; die weiße Stirnblässe verhältnismäßig groß; ein kleinerer weißer Fleck unter dem Auge hebt sich von der schwärzlichen Kopffarbe grell ab. Auch die übrige obere Körperseite ist mit dem Kopf gleich gefärbt und wie angereift. Hals und Kropf sind schwärzlichbraun, in winkelförmigen Strichen zu beiden Seiten sich fortlegend. Die übrige Unterseite ist gelblichweiß. Schnabel und Füße schwach bleifarbig, Augen trübe grauweiß.

Als Größenverhältnisse für die Reiherente führt Raumann (in Zollen) an: Länge 15½ bis 16¼; Flugbreite 29—31; Flügelänge 8¼ bis 8½; Schwanzlänge 2¼—2½; Schnabellänge nicht über 1¾; Laufänge 1⅜—1½. Die größeren Maße beziehen sich auf das Männchen, die kleineren auf das Weibchen. Brehm gibt an: Länge 40, Breite 70, Sitziglänge 21 und Schwanzlänge 6 cm.

Als weitere Maße mögen hier noch folgen:

	Lappland		Kamtschatka		Holland		Japan		Baden	
	♂	♀	♂	♀	♂	♀	♂	♀	♂	♀
Totallänge . . . . .	410	382	400	380	420	390	415	380	396	382
Sitziglänge . . . . .	224	218	220	216	226	217	220	214	219	216
Schwanzlänge . . . . .	66	63	65	64	68	63	64	64	63	63
Schnabelänge . . . . .	50	44	48	45	51	47	47	46	46	44
Laufänge . . . . .	38	35	39.	37	39	36	37	36	37	35

Verbreitung. Die Reiherente ist eine Bewohnerin der Tundra; wird aber auch noch zwischen den Wendekreisen bis zum Polarkreise an geeigneten Stellen sporadisch angetroffen. In größerer Zahl bewohnt sie nur den oberen Norden dieses Gebietes; im Süden desselben kommt sie nur spärlich oder höchstens als Durchzügler vor. Auch über den Polarkreis hinaus scheint sie nur noch vereinzelt vorzukommen; so auf Grönland. Dagegen soll die Reiherente in manchen Gegenden Nordamerikas häufig vorkommen. In Asien findet man den Vogel über den ganzen Norden zerstreut, und auch noch in China, Japan und vielen anderen geeigneten Landstrichen Mittelasiens. In Europa trifft man sie vorzüglich im nördlichen Rußland, Schweden und Norwegen, in Finnland und Lappland. Am Zuge besucht sie übrigens die meisten europäischen Länder, wird auch ab und zu noch brütend in südlicheren Lagen gefunden. In Südrußland, Türkei, Griechenland, Italien, Spanien und in den Donautiefländern ist sie ein ständiger Wintergast, geht aber auch über

die Mittelmeerländer bis nach Afrika. In Deutschland besucht sie am Zuge zwar auch die meisten Länder, aber nur wenige regelmäßig und in größerer Anzahl. In den Salzseen im Mannsfeldischen, in den preussischen Ostsee-Provinzen und in Mecklenburg ist sie als regelmäßiger Brutvogel constatirt und bei Radolzell in Baden ist sie regelmäßiger und häufiger Wintergast und unter dem Namen „Stranzmoor“ bekannt.

Für Österreich scheint die Reiherente rein nur Durchzügler zu sein (in Böhmen, Dalmatien, Kärnten, Krain, Litorale, Niederösterreich, Salzburg, Siebenbürgen, Schlesien, Steiermark, Tirol, Vorarlberg und Ungarn). Auch in Dalmatien und der Herzegovina dagegen ist sie schon in allen Wintermonaten aufgefunden worden, und dürfte die Ente in geeigneten Lagen regelmäßig überwintern.

Fortpflanzung und Lebensweise. Die Reiherente bricht gewöhnlich gegen Mitte März in ihrem Winterquartiere auf, um nach den nördlichen Brutplätzen zu wandern.

Im Norden angetommen, schreiten die Enten bald zur Paarung und lassen ihren kurrernden Ruf und das dumpfe Pfeifen nun häufiger hören. Die Werbung geschieht am liebsten auf dem Wasser; bei ungestümem Drängen erhebt sich das Weibchen, wohl auch in die Luft, um die zudringlichen Freier los zu werden. In den Flugspielen suchen die Entvögel in rascher Wendung einer den anderen abzuwickeln. Erst wenn das Weibchen vom Fluge ermattet an einem versteckten Plage einfällt, wird einem der Verfolger Gehör geschenkt.

Die Paare halten sich immer nahe beisammen, sind gegenseitig sehr zärtlich, schreiten aber nicht sofort nach der Paarung auch schon zur Fortpflanzung, sondern begnügen sich vorläufig damit, ein geeignetes Nistplätzchen aufzusuchen, in dessen Nähe sie nun auch ihren beständigen Aufenthalt nehmen.

Zum Nistplage wählt die Reiherente gern geschützte, mit Gebüsch oder Rohr bewachsene Localitäten, verschmäht aber auch solche nicht, welche in der Nähe menschlicher Wohnungen liegen, falls nur das Paar vor der Brütezeit nicht beunruhigt wird. Ob die Wasseroberfläche klein oder groß, ob Süß- oder Salzwasser, das scheint der Reiherente ziemlich gleichgültig zu sein. Man findet sie daher auf großen Binnenseen, kleinen Teichen, in der Nähe offener Meere, in geschützten Buchten und anderen Orten.

Die eigentliche Paarung und der Nestbau fällt in die erste Hälfte Juni. Das Nest wird meist in unmittelbarer Nähe des Wassers unter Weidengebüsch, Rohr- oder Lappenbüscheln angelegt. Die Ente scharrt sich zu diesem Zwecke eine flache Vertiefung in den Boden, kleidet dieselbe mit Rohr, Schilf, Binjen und zuletzt mit zarten Blättern ziemlich sorgfältig aus, und da alles gut verflochten wird, so ist solch ein Nest fester als manch anderes Entennest. Die Tiefe beträgt circa 15 cm. Den Boden der Nestmulde bildet eine weiche Unterlage für das Gelege. Während des Nestbaues begleitet das Männchen unablässig seine Gefährtin, ohne aber an den Arbeiten Antheil zu nehmen.

Das Gelege besteht aus 7—10 glattschaligen, schwach glänzenden Eiern von blasser, schmutzolivengrüner Farbe; sie gleichen am meisten jenen der Moorente, sind jedoch etwas dunkler grün. Nicht selten findet man auch solche, welche einen braungelben Ton aufweisen. In der Größe variieren sie zwischen 38—64 mm Länge und 43—45 mm Dicke. Die Ente hängt mit großer Liebe an ihrem Gelege, hüllt es sorgfältig in die Dunen ein und bedeckt es damit, wenn sie das Nest verläßt. Sie brütet so fest, daß man dem Neste bis auf wenige Schritte nahen kann, bevor sie abtreibt. Das Männchen hält sich anfangs stets in der Nähe des Nestes, unternimmt aber im Verlaufe der Brüteperiode immer weitere Excursionen, thut sich schließlich mit seinesgleichen zusammen und sucht in Gesellschaft entweder das offene Meer oder die schützenden Rohrdickungen auf, um seine Manier durchzumachen. Während der Schwinger- und Schwanzmanier ist der Entvögel fluguntüchtig, und da um diese Zeit auch die Jungen ausfallen, lastet die Sorge für dieselben ganz allein

auf der Ente. Nach dem Abtrocknen werden sie sogleich ins Wasser geführt und mit kleinen Insecten, Fischlaich, zarten Schnecken, kleinen Kaulquappen u. dgl. geast. Allmählich aber gewöhnen sie sich auch an die derbere Kost der Alten: Fische, Muscheln, Süß- und Salzwasserschnecken, Pflanzenkeime, Knospen, Samen, Wurzelknollen, Blätter u. dgl. Fehlt es an geeigneten Schnecken und Muscheln, die sammt den Schalen verschluckt werden, so bietet Sand Ersatz für jenes Reibmaterial.

Die Jungen wachsen ziemlich rasch heran und schon nach wenigen Tagen sind es vollendete Taucher. Die Reiherente taucht mit Leichtigkeit 10—12 m tief, vermag geraume Zeit unter Wasser anzuhalten und bedeutende Strecken zurückzulegen. Wo die Reiherente keinen Verfolgungen ausgesetzt ist, legt sie auch keine besondere Scheu, immer aber eine gewisse Vorsicht an den Tag. Durch ihr blißschmelles Tauchen entzieht sie sich leicht den meisten Gefahren. Zum Fliegen nimmt sie selten Zuflucht.

Sind die Jungen einmal flugbar, dann zieht sich die Ente von demselben zurück. Für letztere ist nun die Zeit der Mauser gekommen und sie hat nun für die eigene Sicherheit voll auf zu sorgen. Nach überstandener Mauser zieht sich Alt und Jung eines Nistortes mehr in Gesellschaften zusammen und verleben friedlich die ihnen bis zur Wanderung noch gebotene Zeit. Je mehr es aber dem Herbst zugeht, umso häufiger werden die täglichen größeren Umlüge unternommen, selbst auch in mondhellern Nächten. Im October machen die Männchen die letzte kurz verlaufende Mauser durch, sie haben das Prachtkleid angelegt und schlagen sich nun zu den Gesellschaften, die sie gerade in der Nähe finden.

Ende October rüsten sich die Reiherenten zum Zug nach Süden. Bei halbwegs günstiger Herbstwitterung dauert derselbe bis Mitte December hinein. Ranke Herbststürme, Schneegestöber, überhaupt frühe Schneefälle, Kälte beschleunigen den Zug. Die Reise geschieht zum größten Theile zur Nachtzeit und dies ist vielleicht der Grund, warum diese Ente nicht häufiger beobachtet wird.

Während der Zugzeit wird ihr namentlich der Uhu oft gefährlich. Am Tage schützt sie vor den Nachstellungen ihre erriente Tauchfertigkeit. Wo Rohrweihen, Elstern und Krähen den gleichen Nistbezirk bewohnen, werden diese den Gelegen und den Jungen gefährlich.

Das Wildbret der Reiherente ist wegen seines thranigen Geschmacks wenig gesucht.

Die Jagd wird nicht sonderlich stark betrieben. Auf offener Fläche hält die Ente den Kahn nur selten aus, kann aber dafür, da sie die Ufernähe nicht meidet, angefallen werden. Sie erfordert einen guten Schuß; bloß verwundete Stücke sind meistens verloren. Näheres über Jagdbetrieb und Fang enthält der Artikel „Entenjagd“.

**Reiherjagd:** die Jagd auf den Fischreiher (*Ardea cinerea*); im weiten Sinne die Jagd auf alle zur Familie der Reiher gehörigen Arten, so namentlich auch auf den Nachtreiher oder Focke (*Ardea nycticorax*) und die Rohrdommel (*Ardea*

stellaris) sowie auf die Arten der nahe verwandten Störche (Ciconiidae), den weißen oder Hausstorch und den Schwarz- oder Waldstorch.

Jagd auf den Fischreier wird vorzugsweise im Juni, wenn die Jungen bereits anfangen zu fliegen, viel auf den Rändern der Horste stehen und Flugübungen anstellen, ausgeübt, gewährt sehr viel Reiz und liefert um so reichere Beute, je zahlreicher die „Reiherstände“ oder „Reihercolonien“ vorhanden sind. Zuweilen findet man auf einem einzigen Baume bis zu 20 Horste und in einem Bestande von 20 bis 25 ha nicht selten mehr wie 200.

Da die alten Reiher fast den ganzen Tag, vielleicht mit Ausnahme von ein paar Mittagsstunden, mit dem Alzen der fast unerfältlichen Jungen beschäftigt sind, so kann man außer diesen wohl auch noch manchen Altvogel erlegen, dessen Federn von Pinguinmännern und Federdruckfabriken gut bezahlt werden und meist auch mit einem höheren Schußgelde bedacht sind.

Junge wie alte Reiher liefern indes ein nicht zu unterschätzendes Delicateswildebret, indem man die Brüste vom Brustknochen bis zu dem Schulterwirbel anschlößt, spickt und bratet oder wie geflopftes Beefsteak behandelt.

Am meisten Vergnügen gewährt die Jagd auf Reiher mit der Büchse; und in vielen Fällen dürfte der Schrotschuß überhaupt kaum einen Erfolg haben, weil die Horste zu hoch stehen und die zuziehenden Reiher bis zum Einschwingen in den Horst sich meist vollständig außer Schußweite halten und vollkommen gedeckt den Horst zu erreichen verstehen.

Ihnen mehrere Jäger sich zusammen, so ist es zweckmäßig, daß jeder einzelne sich seinen eigenen Stand wählt, oder daß die Bäume vorher numeriert und unter den Jagdtheilnehmern verlost werden.

Der erste Schuß macht die ganze Colonie lebendig und es beginnt nun ein Feuer, als ob eine Treibjagd im besten Gange wäre; und dazu das krächzende Schreien der ewig hungrigen Jungen, sobald sie einen der alten Reiher äugen; das ist ein ohrbetäubendes Concert. Diese Jagd kann in den nächsten Tagen wiederholt werden, ohne daß die Reiher fortzögen; denn selbst wenn die Jungen eines Horstes verwaist würden, so übernehmen die Alten von den nächsten Horsten die Fütterung der überlebenden Waisen neben jenen der eigenen Nachkommen.

Nebst dem eben beschriebenen „Schießen am Horst“ läßt sich der Fischreier unter geeigneter Deckung oft auch sehr gut anspirchen und kann selbst mit der Flinte und starkem Schrot erlegt werden. Der geeignetste Moment ist, wenn der Reiher sich erhebt; denn unter den Flügeln dringen die Schrote am leichtesten ein.

Auch der Anstand früh am Morgen und gegen Abend an Bruttoichen, Weihern und Seen hat guten Erfolg.

Die Jagd auf Nachtreiher ist, weil dieselben den ganzen Tag auf den Bäumen der Reiherstände schlafend verbringen, noch leichter

ausführbar wie auf den Fischreier. Das Wildebret aber ist minder wertvoll; dagegen werden die am Hinterkopf befindlichen langen glänzend weißen Federn viel theurer bezahlt. Sie liefern die gesuchten weißen „Reiherfederbüsche“, die in minderer Qualität allenfalls auch aus den langen Brustfedern des Fischreiers hergestellt werden.

Hunde sollten zur Reiherjagd niemals mitgenommen werden, denn angehockene Reiher setzen sich denselben beim Apportieren energisch zur Wehr und stoßen mit dem langen spitzen Schnabel sofort nach den Augen.

Die Rohrdommel liegt oder steht stets im dichtsten Nöhricht am Rande der Gewässer, woher wohl der Name „Die Rohrdommel“ entstanden sein mag, und die Jagd ist eine vollständig andere, weil sie nur selten am Tage ihren Aufenthalt verläßt. Sie sucht sich nicht durch Herausfliegen zu flüchten, sondern durch Laufen, und darin ist sie Meisterin; oder durch festes Stehenbleiben oder Andrücken an den Boden.

Die Suche mit dem Hühnerhunde bietet die meisten Chancen; auch werden vom Hunde im Juli die Jungen vielfach gefangen. Übrigens gehört ein energischer Hund dazu, da selbst die junge Rohrdommel ihren spitzen Schnabel als gefährliche Waffe zu gebrauchen versteht. Das Wildebret ist sehr zart, saftig und schmackhaft.

Der weiße Storch wird, wo er häufig vorkommt, den jungen Wildenten, Rebhühnern, Wachtele, Fasanen und anderem Flugwild, ja selbst den eben gelegten Junghasen gefährlich; aber auch jungen zahmen Geflügel stellt er nach, um die nimmererzarten vier Jungen und sich selbst zu ernähren.

Aus dem geht hervor, daß der Abschluß der Störche überall stattfinden sollte; und darauf beschränkt sich die Jagd, denn ein esbares Wildebret liefern sie nicht.

Der Storch wird überall erlegt, wo man ihm antommen kann, im Felde, in den Wiesen, Brüchen und im Walde. Das Antommen ist nicht mit Schwierigkeiten verknüpft.

Leider steht der Storch noch zu häufig unter dem Schutze des Volksaberglaubens und ist so vor Verfolgung geschützt. Eine gute Gelegenheit für den Abschluß bietet sich im Walde dar, wo die Störche auf alten Eichen, Buchen u. d. d. vor ihrem Herbstzuge gegen Ende August sich oft in großen Zügen gegen Abend versammeln und Stand für die Nacht nehmen. Man braucht sich an solchen Nachständen vor Sonnenuntergang nur anzustellen oder die Bäume anzudrücken, um gute Strecken zu machen.

Der Schwarz- oder Waldstorch kommt überall nur selten vor und ist schon aus diesem Grunde weit weniger gefährlich; eine Verfolgung durch den Jäger daher auch nicht nöthig.

Reiherfang mittelst Tellerreien: Man macht im seichten Wasser, etwa am Rande eines Teiches oder Weihers, worin Reiher zu fischen pflegen, an einer von ihnen bevorzugten Stelle einen Hügel aus Schlamm oder Sand, so daß derselbe etwa 15 cm über die Oberfläche hervorsteht und gerade so groß ist, daß darauf ein Störchen mit unterliegender Feder Blas

findet. Der Reiber nimmt gern, wenn er gefischt hat, Stand auf einem solchen Ruhepunkte und fängt sich mit den Ständern. Die Eisen werden, um das Rosten zu verhindern, sehr passend mit einem haltbaren Firnis- oder Delanfirnis versehen oder auch verzinkt. Die Fabrik von Rudolf Weber in Haynan in Schlesien liefert ausgezeichnete Eisen dieser Art.

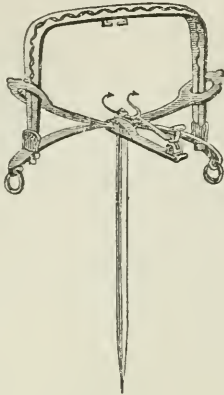


Fig. 634.

Auch ein eigens für den Reiberfang hergestelltes Jagen. „Reiberreihen“ ist für den Fischreier vielfach im Gebrauch und wird sehr empfohlen.

Der Reiber raubt Fische selbst noch aus bedeutender Tiefe, bis 1 m, wenn der Stand ein passender ist.

Das Eisen wird bei tiefem Wasser auf einem bis zu entsprechender Tiefe unter der Wasseroberfläche stehenden eingetriebenen Pfahl befestigt. Unter dem Eisen wird für schlaches Wasser ein eiserner Pfahl von 30 cm Länge eingetrieben, und derselbe, wenn der Grund aus Schlamm oder Sand bestehen sollte, so tief eingedrückt, daß der an der betreffenden Vorrichtung befestigte Köderfisch in schwimmender Stellung 8–10 cm tief unter Wasser kommt.

Ist es möglich, so wird das Eisen etwas mit Schlamm oder Sand bedeckt.

Indem der Reiber nach dem Fische stößt schlagen die Bügel zusammen und er ist gefangen. Die Bügel des Eisens müssen so hoch über den Köderfisch hinaufreichen, daß, wenn der Reiber sich fängt, dies hinter dem Kopfe geschieht. Zum Aufstellen des Eisens schiebt man zwei Keile aus festem Holz so weit unter die Federn, daß es gestellt werden kann und zieht dann nach erfolgter Stellung dieselben wieder heraus. Das Reiberreihen kann auch mit bestem Erfolge für den Storch Anwendung finden. Man wählt dann statt des Fisches einen Frosch als Köder.

Andere Fangarten für Reiber und verwandte Vögel, z. B. Tritts- oder Halsfinglen, haben sich bislang nicht bewährt.

**Reihmen**, verb. intrans., provinziell für reihen, f. d. C. v. D.

**Reihezeit**, die. Die Zeit des Reihens, f. d. D. a. d. Winkell, Hb. f. Jäger II, p. 766 u. f. w. C. v. D.

**Rein**, adj. 1. Von einer Hundrace f. v. w. unvermischt, d. h. nicht mit anderen Rassen verkreuzt. „Wenn eine Hündin mit einem Hunde ihresgleichen, so von eben der Race und Güte ist, sich bezogen hat, so sagt man: die Hündin ist rein belegt.“ Großkopff, Weidewerkslexikon, p. 236. — Chr. W. v. Heppel, Wohlfred. Jäger, p. 229. — Hartig, Lexik., p. 448. — Lanbe,

Jagdbrevier, p. 302. — R. H. v. Dombrowski, Der Fuchs, p. 217, 313.

2. „Der wirklich gute FINDER muß rein sein, d. h. er muß keine Wildgattung jagen und auf keine als auf Sauen, den Dachs ausgenommen, laut werden.“ Winkell, Hb. f. Jäger I, p. 337. — Döbel, Jägerpraktika, Ed. I, 1746, I., fol. 113. — Hartig, l. c. und p. 106; vgl. Hasenrein, schußsrein.

3. „Geschieden Jagen ist ein Jagen (f. d.), welches rein ist, daß nämlich Hirsch, Thier und Sauen nicht untereinander, sondern jedes besonders sein.“ C. v. Heppel, Ansrcht. Lehrprinz., p. 52. — Großkopff, l. c., p. 238. — Chr. W. v. Heppel, Wohlfred. Jäger, p. 299.

4. „Reiner Schütze: a) wer nur zu schießen sich gewöhnt hat, was auf der Jagd geschossen werden soll; b) wer das Wild gewöhnlich so nahe kommen läßt und beim Abschießen so viel Ruhe zeigt, daß es im Feuer fällt.“ Behten, Real- und Verballexikon V., p. 317.

5. „Guter oder geschlachter Boden heißt: wo das Wildbret wohl eingreifen und die Fährte, wie in ein Wachs, wohl ausdrücken, auch eine starke Witterung darinnen hinterlassen kann. . . In dergleichen Boden ist die Fährte mit allen Zeichen ganz, bleibt auch so stehen und wird daher eine reine Fährte genennet.“ C. v. Heppel, l. c., p. 87. — Döbel, l. c. I., fol. 10. — Behten, Hb. der Jagdwissenschaft I, 1, p. 98. — Sanders, Wb. II., p. 715.

C. v. D.

**Reine Bestände** (f. Bestand, gemischte Bestände). Da wo die Standortverhältnisse nur einer Holzart zum Entstehen und geziellichen Fortwachsen günstig sind, werden sich reine Bestände dieser Holzart von Natur vorfinden und ihrer Beibehaltung wird man Hindernisse nicht in den Weg zu legen haben, mit Erfolg auch nicht in den Weg legen können. In nördlichen Gegenden sehen wir daher infolge des rauhen Klimas nicht selten die Lärche, die Fichte, die Kiefer, auch die Birke in reinen Beständen auftreten, da sie allein nur dieses zu ertragen und nach Maßgabe der anderweiten Standortverhältnisse sich da oder dort in größerer Ausdehnung zu erhalten vermögen. Aber auch in Deutschland sind für gewisse ausgedehnte Standortlichkeiten reine Bestände angezeigt. So erscheint die Kiefer, die fast die Hälfte des Holzbodens Deutschlands mit ihren Beständen bedeckt, auf ihren Standorten der Hauptsache nach rein und wird auf den weiten Flächen ihres Verbreitungsbezirks mit leichtem Sandboden aus dieser Stellung kaum oder gar nicht zu verdrängen sein, die Fichte auf ausgedehnten flachgründigen, felsigen Standorten verschiedener Gebirgsgegenden findet sich in gleicher Lage, die Schwarzerle der großen Bruchwäldungen, die den Überschwemmungen ausgesetzt sind und sich im östlichen Deutschland häufig vorfinden, gedeiht auf ihnen allein und gibt allein namhafte Erträge.

Die ausgedehnten reinen Bestände dieser Holzarten unter solchen Verhältnissen beschränken zu wollen, wäre ungereimt, auch wenn man sonst der Bestandesmischung gern das Wort



reden. Buchen und Weisstannen kommen ebenfalls von Natur rein vor. Sie erscheinen wenigstens aus Rücksichten der Bodenpflege oder sonstigen Schutzes gegen Gefahren von Naturereignungen u. dgl. ansehend, keine Beimischung anderer Holzarten. Die Buche hat man daher seither durch wirtschaftliche Maßregeln sogar hie und da in größerer Ausdehnung rein hergestellt, als sie ursprünglich vorgehanden war. Diese Art der Bewirtschaftung lag hier in der That nahe, da sie einfacher durchzuführen ist, als die Erziehung von Buchenbeständen in Vermischung mit anderen nützlichen Holzarten, die vielleicht ein ganz anderes Wirtschaftsverfahren als das bei der Hauptholzart angewendete erheischen, überdies die letztere auch den vorliegenden Bedürfnissen vollständig entsprach. Wenn diese sich gegenwärtig anders gestaltet haben als früher, so ist es jedenfalls geboten, ihnen in der Wirtschaft Rechnung zu tragen und auf eine Erziehung der Buche in gemischtem Bestande hinzuwirken. Bei der Weisstanne stellt sich die Sache insofern anders, als selbst da, wo sie früher, der Hauptsache nach, rein erschien, sich namentlich die Fichte, begünstigt durch Einföhrung zu kurzer Verjüngungszeiträume, in sie einbrängte und schließlich, oft gegen die Absicht des Wirtschafters, die Herrschaft im Bestande errang und außer der Weisstanne auch die etwa in ihren Bestand bereits hie und da eingesprengten wünschenswerten Eichen und Buchen auswich. Hier wird man in verschiedenen Gegenden ganz zweckmäßig dahin zu trachten haben, die Weisstanne wenn auch nicht in reinem Bestand herzustellen, wohl aber ihr wieder einen Vorprung vor jenem vorwüchsigem Holze zu verschaffen.

Im allgemeinen wird man aber jetzt die Wirtschaft in reinen Beständen auf das Nothwendige zu beschränken und womöglich eine Mischung der Holzarten aus waldfpflanzlichen Rücksichten, wie zur Befriedigung der sich jetzt zeigenden verschiedenen Bedürfnisse an Holz, namentlich an Nutzholz anzustreben haben. Aber die Wirtschaftsföhrung in reinen wie in gemischten Beständen bei den einzelnen Holzarten geben die der Erziehung der letzteren gewidmeten Artikel Auskunft und wird auf diese verwiesen. Gt.

**Reinecke**, der. Der Name des Fuchses in der Thierfabel, häufig für Fuchs gebraucht. Döbel, Jägerpraktika, Ed. I, 1746, II, fol. 145. — Chr. W. v. Heppe, Wohlred. Jäger, p. 165 u. s. w. — Sanders, Wb. II, p. 717. E. v. D.

**Reinertrag**, s. Ertrag und Forstreinertrag. Rr.

**Reinertragsheorie** nennt man die namentlich von Preisler und G. Heyer bei der Waldwirtschaft eingeföhrte Lehre der Bodennetto-rente (s. d.). Rr.

**Reinigungshieb**, s. Ausläuterung. Gt.

**Reisebarometer**, s. Barometer. Rr.

**Reisegebühren** sind die den Angestellten bei Dienstreisen zu gewährenden Entschädigungen für den mit der Reise verbundenen Aufwand a) an eigentlichen Reise- oder Fuhrkosten und b) für den persönlichen Mehraufwand während der Reise.

Die Verrechnung dieser Reisegebühren ist in allen größeren Verwaltungen, insbesondere in jenen der Staaten durch bestimmte Vorschriften geregelt. Die eigentlichen Fuhrkosten sollen stets nur nach dem wirklichen Betrage der erforderlichen Ausgaben für Eisenbahn- oder Postfahrten u. s. w. verrechnet werden; ein Unterschied zwischen verschiedenen Kategorien der Angestellten wird hier nur darin bestehen, daß Höhergestellten auch die Bemüzung einer höheren Wagenklasse auf Bahnen, Dampfschiffen zc. eingeräumt wird. Die Entschädigung für den persönlichen Aufwand während der Reise wird meist in der Form einer Tagesgebühr (Diät oder Diarium) festgestellt und je nach der Kategorie, bezw. Rangstufe der betreffenden Beamten bemessen. Der Betrag soll dem durchschnittlichen Aufwande für Verpflegung und Wohnung pro Tag je nach der Stellung des betreffenden Angestellten entsprechen. (In Osterreich betragen die Diäten für die Staatsforstbeamten von der XI. bis V. Rangklasse 2—10 fl. pro Tag). In Privatverwaltungen tritt bei Reisen innerhalb des eigenen Besitzes an Stelle der Diäten häufig die Verköstigung des Reisenden bei den betreffenden Revierbeamten, welche hiefür nach bestimmter Tage auf Rechnung der allgemeinen Verwaltungskosten entschädigt werden.

Bei allen jenen Beamten, deren dienstliche Bereisungen sich alljährlich in ziemlich gleichem Umfange wiederholen, wie bei den Revierverwaltern, den Inspektionsbeamten u. a. emp es sich, zur Vermeidung umständlicher Verrechnungen und Rechnungsprüfungen an Stelle besonderer Verrechnung ein dem durchschnittlichen Jahresaufwande angemessenes Reisepanschale festzusetzen. Bei der Fixirung dieser Gebühren ist jedoch in dem einen wie in dem anderen Falle daran festzuhalten, daß diese nicht einen persönlichen Bezug des Angestellten, sondern lediglich eine Entschädigung des Aufwandes bilden sollen. v. Gg.

**Reisern**, verb. intrans. und reflex. „Wenn ein Leitz- oder Schweißhund nicht, wie er soll, mit der Nase am Boden sucht, sondern die Reiser, wo ein Wild durchgezogen ist, beschnauelt oder beriecht, so jagt man: der Hund reijert.“ Hartig, Lexikon, p. 418. — E. v. Heppe, Aufsicht. Lehrprinzip, p. 324. — Großkopf, Weidewerkslexikon, p. 236. — Chr. W. v. Heppe, Wohlred. Jäger, p. 299. — Laube, Jagdbrevier, p. 302. — Sanders, Wb. II, p. 721. E. v. D.

**Reisholzformzahl**, s. Formzahl. Rr.

**Reisig oder Abraumholz** (Astach) wird im Hochgebirge, wo an eine Verwertung desselben nicht zu denken ist, im Schlage selbst in langgestreckten Haufen, u. zw. in die Richtung des stärksten Falles zusammengelegt. Diese Astachhaufen (auch Astachriegel) laufen oft mit einigen Unterbrechungen vom Fuße des Schlages bis zur oberen Schlagwand. Den Zwischenraum zwischen diesen Astachhaufen bezeichnet man als Feld. Rr.

**Reisjagd**, die, s. v. w. Nieder- oder präciser Feldjagd; das Wort ist von Reizen abgeleitet, was in älterer Bedeutung s. v. w. ins

Feld gehen hieß. Die Bezeichnung ist heute wenig mehr üblich, ebenso wie Reißjäger, Reißjägerei etc. „Reißjägererei heißt diejenige, die nur mit der Niederjagd oder dem kleinen Weidwerk, Wachtelhunde und andere dergleichen abzurichten, Wände, Steckgarne, Tirasse und andere kleine Netze mehr zu stricken umgehrt und weiter Nichts als dieses zu thun hat.“ C. v. Hepppe, Ansicht. Lehrprinz, p. 163. — Värion, Dirchgerechter Jäger, 1734, fol. 33. — Chr. W. v. Hepppe, Wohlred. Jäger, p. 299. — Hartig, Lexik., p. 418. — Laube, Jagdbrevier, p. 302. — Sanders, Wb. II., p. 718. C. v. D.

**Reißisen**, Reißhaken oder Reißer heißt das bekannte, von Forstleuten und Holzhändlern zum Einschneiden von Rissen in das Holz gebrauchte kleine Werkzeug, welches aus einem eisernen, vorne mit einer Schärfe versehenen Haken besteht und überall im Handel vorkommt. Der Forstmann gebraucht es vor allem beim Auszeichnen (s. d.) der Schläge. Gt.

**Reißen**, verb. trans. „Wenn ein Wolf oder Fuchs einen Hirsch oder Thier niederziehet, so heißt es: gerissen.“ Großkopff, Weidwerkslexikon, p. 257. — Chr. W. v. Hepppe, Wohlred. Jäger, p. 299. — Wildungen, Feierabende IV., p. 172. — Hartig, Lexikon, p. 407. — Laube, Jagdbrevier, p. 301. — Kobell, Wildanger, p. 242. — Ausnahmweise und wohl nur zufällig auch von Hunden und vom Fuchs: „Er (der Windhund) reißt, wenn er das genommene Wild anschneidet. Ein Windhund, der selbst nicht reißt, auch es den beiden anderen nicht erlaubt, heißt der Retter.“ Beckstein, Hb. der Jagdwissenschaft I., 1, p. 284. — „Der Fuchs beschleicht seine Beute, schlägt sie, indem er sie fängt und reißt sie, indem er sie zerbeißt.“ Dombrowski, Der Fuchs, p. 2. Vgl. schlagen, rauben, fangen. Sanders, Wb. II., p. 721. C. v. D.

**Reißisch**, s. Brachsen.

**Reißhaken**, s. v. w. Reißisen (s. d.). Gt.

**Reißig** Jakob, Dr. phil., geb. 1. Januar 1800 auf dem Krähenberg bei Beerfelden (Dennwald), gest. 19. Juli 1860 in Darmstadt, erhielt 1817—1818 durch den Steiner-Peräquator Heß Unterricht in der Mathematik und betheiligte sich hierauf mit Erfolg an Vermessungen. Von seinem Vater, welcher Wildmeister in Bullau war, sowie vom Forstmeister Embdt in das Forstfach eingeführt, unterzog er sich 1821 der Staatsforstprüfung in Darmstadt mit vorzüglichem Erfolg und trat 1822 provisorisch als Accessist bei dem Secretariat des Oberforstcollegiums ein. 1828 wollte Reiß in den verwaltenden Forstdienst übertreten und bat um Übertragung der Revierförsterstelle zu Schiffsberg bei Gießen. Diesem Wunsche wurde zwar nicht entsprochen mit dem Bemerken, daß er im Bureau der Domänialforstvermessung nicht wohl zu entbehren sei, es erfolgte aber gleichzeitig seine definitive Anstellung als Accessist mit Gehalt bei der genannten Behörde, 1832 wurde er zum zweiten Secretär bei der Oberforstdirection und 1849 zum Ministerialsecretär beim Ministerium der Finanzen mit dem Rang eines wirklichen Collegialrathes befördert.

Reißig war ein vorzüglicher Mathematiker,

hat sich große Verdienste um das Vermessungswesen erworben und zahlreiche Forstvermessungen, Waldtheilungen und Forsttaxationen mit großem Erfolg ausgeführt. Erfinder einer sehr praktischen Klappe und Verbesserer des Altimeters, und ausgezeichnete Kenner der Instrumentwelt. Seine Sammlungen sind größtentheils an das Senkenberg'sche Museum zu Frankfurt a. M. gekommen.

Schriften: Tafeln zur Berechnung der Coordinaten ohne Logarithmen bei Gemarkungs-, Flur- und Gemarkungsvermessungen sowie bei Forstvermessungen und Wasserwägungen mit dem Theodolit (gemeinschaftlich mit Lemmer und Kengel berechnet und herausgegeben) 1. Aufl. 1820, 2. Aufl. 1854. Schw.

**Reißjagd**, die, und Reißjäger, der, s. Reißjagd. C. v. D.

**Reißlaube**, s. Laube (Alandbleck). Hct.

**Reißwild**, das, selten statt Raubwild, s. d. Värion, Dirchgerechter Jäger, fol. 61. — Chr. W. v. Hepppe, Wohlred. Jäger, p. 300. C. v. D.

**Reißzahn**, der. „Reißzähne heißen die beiden längeren Zähne im Oberkiefer der vierfüßigen Raubtiere.“ Hartig, Lexikon, p. 418. — H. H. v. Dombrowski, Der Fuchs, p. 217. C. v. D.

**Reißen**, verb. intrans., s. abreiten. C. v. D.

**Reißmaschine**, die. „Wenn an den Jägerzeugen gerickt, der Knoten nicht recht gemacht und die Nadel mit dem Zwirn falsch durchgesteckt wird, so ziehet sich die Maschine hin und wieder. Das heißt eine Reißmaschine.“ Großkopff, Weidwerkslexikon, p. 257. — Chr. W. v. Hepppe, Wohlred. Jäger, p. 300. — Hartig, Lexikon, p. 418. — Laube, Jagdbrevier, p. 302. C. v. D.

**Reißmaus**, Hypudaeus amphibus, s. Wühlmause.

**Reitter** Johann Daniel, geb. 21. Oct. 1759 in Böblingen (Württemberg), gest. 6. Febr. 1814 in Stuttgart, besuchte die Lateinschule seines Heimatortes und kam 1772 in die Militärpflanzschule zu Solitude, wo er mit besonderer Vorliebe Mathematik und Naturwissenschaften trieb. 1779 wurde Reitter zum Büchsenjunker ernannt, blieb aber behufs weiterer Ausbildung noch ein Jahr auf der Akademie; 1780 erhielt er den Titel „Hoffjäger“ und war von 1782—1793 zugleich Lehrer bei der Jägergarde zu Hohenheim. Während dieser Zeit begleitete Reitter den Herzog Karl auf verschiedenen Reisen und wurde auch mit mehreren auswärtigen Missionen beauftragt. 1794 erfolgte seine Beförderung zum Forstcommissär bei der Rentkammer und bald darauf jene zum Forst-rath und Mitglied der Forstverbesserungscom-mission. 1801 war Reitter wieder als Lehrer bei dem herzoglichen Leibgardecorps in Stuttgart thätig, 1803 trat er als wirklicher Rath bei dem neu errichteten Forstdepartment daselbst ein, ertheilte aber noch bis 1807 forst-wissenschaftlichen Privatunterricht.

Verdient um die Hebung des württembergischen Forstwesens, namentlich durch seine Thätigkeit auf dem Gebiete des Forstkulturwesens, tüchtiger Forstbotaniker.

Von 1797—1803 gab Reitter die „Abbildungen von 100 deutschen wilden Hirsarten, nach dem Nummernverzeichnis im Forsthandbuch von F. M. L. von Burgsdorf, als Beilage zu diesem Werke“ heraus und redigierte von 1790—1799 das „Journal für das Forst- und Jagdwesen“, an dessen Herausgabe auch Jäger, Reitter und Plessing mitbetheiligt waren. Schw.

**Reitwurm**, f. *Gryllotalpa vulgaris*. Hschl.  
**Reizbewegungen**. Die an der Pflanze zu beobachtenden Bewegungserscheinungen sind zweierlei Natur. Solche Bewegungen, welche durch die Prozesse der Imbibition, der Quellung und des Schwindens veranlaßt worden und rein physikalischer Natur sind, können nicht als Reizbewegungen bezeichnet werden. Als solche bezeichnet man alle die Bewegungen, bei denen wenigstens scheinbar ein Mißverhältnis zwischen der Bewegungursache und der Bewegung selbst besteht. Als Reizursachen treten Veränderungen in der Umgebung der reizbaren Organe hervor, so z. B. der Lichtintensität, der Wärme, der elektrischen Zustände, momentane Erschütterungen, Druck u. s. w.

Die Pflanzen müssen sich in einem reizbaren Zustande befinden, d. h. es müssen die Gewebe derselben sich schon zuvor in einem Zustande befinden, der nur eines äußeren Aufstoßes bedarf, um den gleichsam labilen Zustand derselben in den stabilen, nicht reizbaren Zustand zu versetzen.

Bei den meisten Reizbewegungen läßt sich annehmen, daß durch die Reizursache der Protoplasmenkörper der Zellen seine Fähigkeit, das Wasser des Zellsaftes festzuhalten, vermindert, daß er filtrationsfähiger wird und mit dem Austritt eines Theiles des Wassers die Zelle aus dem turgeszierenden in den schlaffen, welken Zustand übergeführt wird.

Die hiermit verbundene Volumenverminderung gewisser Gewebstheile hat dann die Bewegungserscheinung des Pflanzentheiles zur Folge.

Zu den Reizbewegungen gehören die Schlafbewegungen der Laub- und Blumenblätter, von denen die ersteren sehr oft mit einem Bewegungspolster im Blattstiele versehen sind. Durch das Licht wird der beleuchtete Theil derselben filtrationsfähiger, entläßt einen Theil des Wassers und schwindet so, daß der untere Theil des Bewegungspolsters sich vergrößert und das Blatt nach oben biegen kann.

Der Zweck und Nutzen der Schlafbewegungen liegt darin, daß die Blüten sich zu der Zeit öffnen, in welcher die Insectenbestäubung zu erwarten ist, sich dagegen in der Regel des Nachts schließen, um die zarten Geschlechtsorgane vor den nachtheiligen Einflüssen der Abkühlung durch Ausstrahlung und vor Vernehung mit Thau zu beschützen. Die Tagstellung der Blätter soll dem Lichte die größte Fläche darbieten, die Nachtstellung ebenfalls vor zu großer Abkühlung bewahren. Die Reizbewegungen nach Erschütterungen und Druck sind ebenfalls auf eine Zunahme der Filtrationsfähigkeit des Protoplasmas zurückzuführen. Der Nutzen, welcher den Pflanzen aus den Reizbewegungen der Ranken u. s. w. erwächst, ist leicht einzusehen.

Zu den Reizbewegungen, welche durch Licht hervorgerufen werden, gehören die mannigfaltigen Bewegungserscheinungen protoplasmatischer Gebilde, der Heliotropismus u. s. w., während die Gravitation der Erde die Erscheinungen des Geotropismus hervorruft.

Hg.  
**Reize**, die, Instrument zum Reizen, f. d. Döbel, Jägerpraktika, Ed. I., 1746, II, fol. 149.  
 — Sanders, Wb. II, p. 732. C. v. D.

**Reizen**, verb. trans., durch Nachahmung des Paarungs- oder (bei Raubzügen) eines Klage-lautes anlocken, von allem Wild; vgl. anschreien, anlocken, anreizen, anpfeifen, quäden, rufen, blatten, anblatten. — Döbel, Jägerpraktika, Ed. I., 1746, II, fol. 123. — C. v. Heppe, Anfrucht. Lehrprinz., p. 230. — Großkopff, Weidewerkslexikon, p. 221. — Chr. W. v. Heppe, Wohlfred. Jäger, p. 300. — Bechstein, Hb. d. Jagdwissenschaft I., p. 185. — Winkell, Hb. f. Jäger II., p. 43. — Hartig, Lexik., p. 206. — Laube, Jagdbrevier, p. 301. — R. R. v. Dombrowski, Der Fuchs, p. 2. — Wurm, Auerwild, p. 10. — Sanders, Wb. II., p. 732. C. v. D.

**Relais**, das, frz. Reserverepierde und Reserverhunde bei der Parforcejagd. „Da die Hunde oft eher ermüden als das Wild, so theilt man erstere in zwei Theile und läßt den zweiten Theil oder das Relais an das Wild, wenn die Hunde, womit das Thier angejagt worden, müde sind.“ Hartig, Lexikon, p. 385. — Döbel, Jägerpraktika, Ed. I., 1746, II, fol. 102. — Winkell, Hb. f. Jäger I., p. 109. Koberl, Wildanger, p. 33. — Laube, Jagdbrevier, p. 302. — Sanders, Wb. II., p. 734, und Fremdwb. II., p. 433. C. v. D.

**Relancieren**, verb. trans. Die Hunde relancieren bei der Parforcejagd einen Hirsch, der sie irreführt, wenn sie seine Fährte wiederfinden und sie hitzig halten, bis sie des Hirsch's wieder ansichtig werden; vgl. lancieren. Döbel, Jägerpraktika, Ed. I., 1746, II, fol. 103. — Winkell, Hb. f. Jäger III., p. 679. — Waldersee, Der Jäger, p. 76 n. IV. — Sanders, Fremdwb. II., p. 433. C. v. D.

**Relativer Waldboden** ist ein Boden, der außer für den Waldbau auch für den Feldbau geeignet ist, aber wegen geringer Bevölkerung oder aus Arrondierungsrückichten dem letzteren noch nicht überwiesen wurde. Nr.

**Reknieren** nennt man das Abstatten eines einem Angestellten gebührenden, aber von ihm nicht bezogenen Deputatbezuges (an Holz oder sonstigen Naturalien) durch einen dem Werte dieses Bezuges gleichkommenden Geldbetrag. Der an Stelle des Naturalbezuges hinausbezahlte Geldbetrag heißt das Reknitum. v. Gg.

**Remington**, f. Verschlus. Bs.  
**Remise**, die. „Remisen sind mit Sträuchern bewachsene kleine Feldhölder, die man anpflanzt, um den Hasen, Rebhühnern und Fasanen in den großen Feldern Schutz gegen die Raubthiere zu verschaffen.“ Hartig, Lexik., p. 418. — Bildungen, Neujahrsgeheimt 1799, p. 43. — Laube, Jagdbrevier, p. 302. — Sanders, Wb. II., p. 734, und Fremdwb. II., p. 428. C. v. D.

Der weidgerechten Hege und dem Schutze des Niederwildes in Revieren, welche lediglich aus Acker- und Wiesenländereien bestehen und keine oder ungenügende Bestockung mit Gehölz aufweisen, ist die Anlage zeitweiliger oder dauernder Remisen ungemein förderlich, ja unentbehrlich.

Für Pachtreviere, welche lediglich zum Schutze in eigenem Besitze befindlicher Gehege oder nur für eine relativ kurze Pachtdauer erworben werden und deshalb namhafte Vorauslagen nicht lohnen, empfiehlt sich folgender, von mir persönlich versuchter und mit bestem Erfolge erprobter Vorgang zur Erreichung des vorangestellten Zweckes, unter Aufwendung kaum nennenswerter Kosten.

Man erbt im Pachtwege minderwertige Grundstücke in entsprechender Lage und Ausdehnung, Schluchten, sonnige Lehnen u. dgl. Treale und adaptiert dieselben zu zeitweiligen Remisen in folgender einfacher Weise:

Nachdem das Erdreich noch vor Eintritt des Winters umgebrochen und dem Froste in rauher Furche ausgesetzt war, bepflanzt man dasselbe horstweise oder in Reihen mit Topinamburknollen und besäet die Zwischenräume mit gemischten, d. h. boden- und hochwachsenden Gräsern, welche der Drilichkeit entsprechen, während man die Topinamburknollen im Frühjahr des nächstfolgenden Jahres — nachdem die Pflanzung über Winter unberührt blieb — aberntet und unter Rücklass der nötigen Besamung die verdorrten Stengel, welche dem Wilde in der rauhen Jahreszeit Schutz gewährt haben, entfernt, bleibt der mit Gräsern besamte Theil der Remiseanlage völlig unberührt, der Verwilderung überlassen.

Solche Anlagen erfüllen ihren doppelten Zweck: dem Niederwilde Schutz und Nahrung in rauher Jahreszeit und geschützte Brut- und Nistorte in der Paarzeit zu bieten, in wirksamster Weise.

In ähnlichem Vorgehen können auch dauernde Wildremisen angelegt werden, doch empfiehlt es sich, die Bodenfläche überdies mit solchen Gehölzern horstweise zu bestocken, welche das Schneiden gut vertragen und dem beabsichtigten Zwecke der Bodenbesamung entsprechen. Durch Anlage entsprechend gezogener Gräben ist dafür Sorge zu tragen, daß die Remise vor Inundation geschützt werde, während dem Raubzeuge durch Fallensiege und Pfahleisen Abbruch gethan wird.

Zum Schutze dauernd angelegter Remisen gegen das Eindringen von Weidevieh ist es auch empfehlenswert, solche Anlagen mit einer wehrhaften, d. h. stacheligen oder dornigen Hecke an ihrem äußeren Aufhange einzuhägen.

Für solche Anlagen empfiehlt sich in erster Reihe:

1. Der Weißdorn — die Mehlbeere — *Crataegus*. Man unterscheidet zwei Arten: *C. Oxycantha*, die zweisamige und die einsamige *C. monoynia*.

Die einsamige Art wächst viel rascher als die erstgenannte und verdient aus mehrfachen erprobten Gründen den Vorzug. Beide Arten verlangen einen guten oder doch mittelguten

Boden, sind aber dann ungemein dauerhaft. Dieselben bilden keine Wurzelaufläuser und vertragen die Schere vorzüglich.

2. Der Schwarzdorn — Schlehenstrauch — *Prunus spinosa*, begnügt sich mit geringem Boden, und seine zahlreichen Schößlinge werden von den Hasen und Kaninchen gerne als Nahrung während der Winterszeit angenommen. Nachdem der Schwarzdorn zum Unterschiede der vorgenannten Art sehr zahlreiche Wurzeltriebe macht, ist diese Eigenschaft beachtenswert.

3. Der Sauerdorn, *Berberis*, *Berberis vulgaris*, nimmt mit dem ärmllichsten Boden vorlieb und wächst ungemein rasch.

4. Die wilden Rosen, Hagebutten, insbesondere *Rosa suaveolens*, empfehlen sich mit ihren mit dichten Stacheln besetzten Wurzelaufläusern, welche eine rasche Vermehrung, bezw. Verdichtung ermöglichen, und ihres schönen, duftenden Laubes wegen.

5. Der Boskdorn, *Lycium barbarum*, auch „Fasanenstrauch“ genannt. Derselbe nimmt mit dem schlechtesten Boden vorlieb, wächst und vermehrt sich sehr rasch.

Dieser Strauch läßt sich leichter erziehen und vermehren als jedes andere Heckengewächs; jeder Abschnitt, welchen man in den Boden legt, schlägt ebenso schnell Wurzeln wie die Weidenruthen.

Auf lockerem Sand- und Kiesboden leistet er zur Befestigung abhüßigen Bodens vorzügliche Dienste. Sein ungemein dichtes Gezweige, welches sich bogenförmig verschlingt, gewährt den Fasänen und Rebhühnern einen selbst bei heftigem Regen oder Schneegeflöber leidlich trockenen und geschützten Zufluchtsort, in welchen auch keiner der geflügelten Räuber einzudringen vermag.

6. Die gemeine Akazie, *Robinia pseudo-acacia*, und die klebrige Akazie, *R. viscosa*, eignen sich gleichfalls als Heckenpflanzen und nehmen mit dem schlechtesten Boden vorlieb. Die erstere macht zahlreiche, die letztere keine Wurzeltriebe. Sie werden von Hasen gerne als Nahrung angenommen, auch Reh- und Edelmilch äßen das Gezweige.

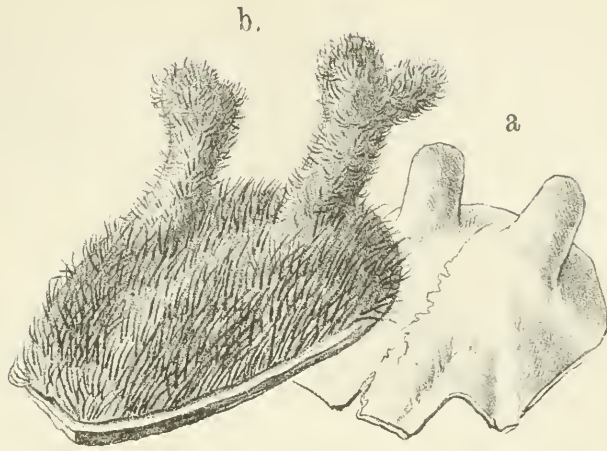
Für die hochgehaltenen Böden ausgedehnterer Remisen und Fasanengehege eignen sich neben allen Wildobstbäumen und Beergeträuchen insbesondere jene Laubbölder, welche auch über Winter ihr, wenn auch verdorrtes Laub behalten, wie die Hainbuche, *Carpinus betulus*, und die Stein- oder Winterleiche, *Quercus robur*, neben den Nadelbölzern, welche zweckmäßig in weiterem, eine gute Bemantelung begünstigendem Verbande, horstweise gepflanzt werden.

Für Rußböden sind der Hartriegel, *Cornus sanguinea*, und der Liguster, *Ligustrum vulgare*, nebst dem früher genannten Gehölzern empfehlenswert.

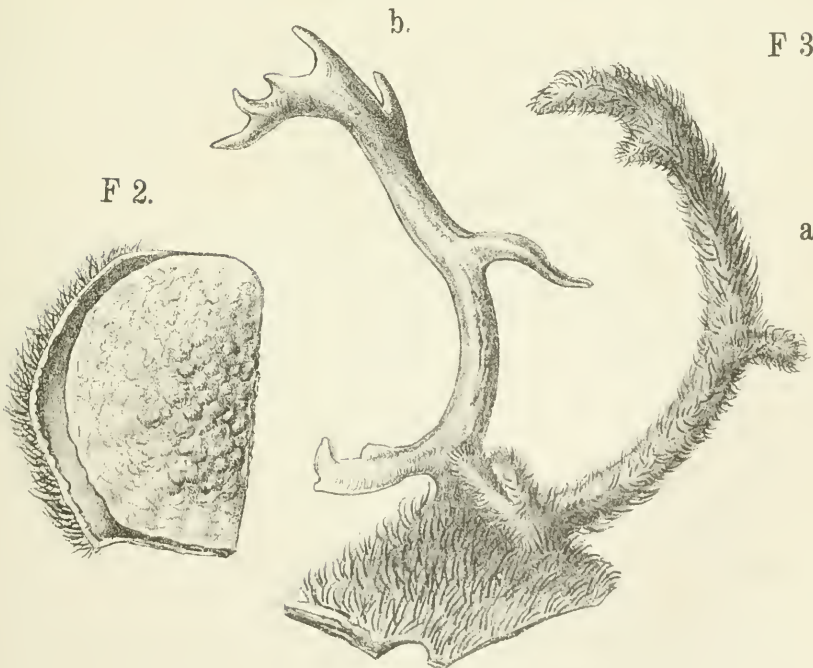
Wichtig ist es auch, die Bodenbedeckung der Remise zwischen den Gehölzgruppen und auf den Steigen dicht und mit gut gewählten Kräutern und Gräsern zu besamen, um dem Wilde einerseits einen bevorzugten Aufenthaltsort und zugleich reichlich Nahrung zu bieten.

Ein der Drilichkeit entsprechendes Netz schmaler Fallensiege, welche mit Klapp-, bzw.

F 1



F 3



R D del.

Lith Joh Haupt

Allgemeine Encyclopädie der gesammten Forst- und Jagdwissenschaften.  
Verlag von MORITZ PERLES, Wien und Leipzig.

F 1 a – b. Rosenstock und erste Geweihstufe.

F 2. Horizontal-Querschnitt einer Stange vor dem Fegen.

F 3 – a – b. Mittlere Geweihstufe: a im Bast: b. gefegt.





R. v. D. del.

Lith. Joh. Haupt. Wien.

Allgemeine Encyclopädie der gesammten Forst- und Jagdwissenschaften.

Verlag von MORITZ PERLES, Wien und Leipzig.

Typische Form des Geweihes höherer Alterstufen.





Kaistenfallen besetzt werden, sind wie vorerwähnt neben Pfahleien der Bekämpfung des Raubzeuges förderlich, welches solche Anlagen mit Vortriebe aufzusuchen pflügt.

R. v. D. E. v. D.

**Remunerationen** sind außerordentliche Bezüge der in einer Verwaltung angestellten Beamten und Diener, welche entweder als Entschädigung für außergewöhnliche, über den Umfang der sonstigen Dienstpflicht hinausgehende Dienstleistungen oder auch als Anerkennung und Belohnung besonders guter und erfolgreicher Dienstleistung gewährt werden. (Vgl. Bezahlung.) v. Gg.

**Ren**, das, Rangifer tarandus (Tarandus rangifer, arcticus und groenlandicus. Cervus tarandus). Das Ren bildet eine nur durch eine einzige Art vertretene Unterabtheilung der Familie Cervus, welche sich von dieser im wesentlichen nur dadurch unterscheidet, daß bei ihr Männchen und Weibchen Geweihe tragen, während bei allen anderen Hircharten lediglich die männlichen Individuen mit einem Hauptschmuck versehen sind. Im Verhältnis zum Rothwild hat das Ren fast die gleiche Körperstärke, ist aber bedeutend niedriger gestellt, Hals und Kopf sind viel plumper und der ganzen Erscheinung fehlt jene außerordentliche stolze Harmonie der Formen, die unseren Rothhirsch auszeichnet. Im Mittel beträgt die Körperlänge nach Brehm 170—180, die Widerristhöhe 108, die Webellänge 13 cm. Der Hals ist etwa so lang wie der Kopf, stark seitlich zusammengedrückt und fast horizontal; der Kopf verschmälert sich nach vorne nur wenig und erhält dadurch ein plummes Aussehen, der Nasenrücken ist gerade, der Linsen von ähnlicher Form wie beim Rothwild, nur relativ kürzer, die Thränenrinne klein, von einem Haarbüschel beschattet. Die Nasenlöcher stehen schräg, die Oberlippe hängt über, das Geäße ist tief eingeschnitten. Die Länse sind stark und wie erwähnt verhältnismäßig niedrig, die Schalen sehr groß, breit, tief gespalten, die Oberlücken reichen beim Auftreten bis zum Boden, prägen sich also stets in der Fährte aus. Die Decke ist überaus dicht behaart, das einzelne Haar sehr lang, stark, gewunden, gewellt, zottig, spröde, brüchig, nur an Kopf und Vorderhals bei namhafter Verlängerung etwas schmiegsamer und weicher, im Winter ist das Normalhaar 6 cm lang, die Decke durchschnittlich 4 cm stark. Das Sommerhaar ist einfarbig grau, doch drängen sich schon zeitig einzelne längere weißliche Haare durch, die der Decke endlich im Winter eine schmuzigen Schärpe ähnliche, lichtfarbige Farbe verleihen; diese Umfärbung tritt zuerst am Kopfe ein und erstreckt sich dann successive weiter. Das Geweih variiert in seinen Formen so außerordentlich, daß sich beim Ren bezüglich des Vordereus der unteren Sprossen und sonstigen Enden absolut keine auch nur halbwegs zutreffende Regel aufstellen läßt. Mit seinen oft breit ausgelegten, nach vorne geschwungenen Stangen und den oft mächtig geschaukelten Sprossen wäre das Geweih ein imponanter Hauptschmuck zu nennen, wenn ihm nicht die geringe Stärke der Stangen, der

Mangel an Perlen und die ganz lichte Färbung ein unichönes, fast knochenartiges Aussehen verleihen würde. Das Geweih des Thieres unterscheidet sich von jenem des Hirsches lediglich durch geringere Stärke und niedrigere Endenzahl.

Die Heimat des Ren bilden alle Länder der nördlichen Halbkugel vom 60. Grad an nordwärts, stellenweise reicht das Verbreitungsgebiet bis zum 52. Grad herab und erstreckt sich dann durchschnittlich bis zum 80. Grad n. Br. Näher präcisirt Brehm Verbreitung und Aufenthalt:

„Wild trifft man es auf den Abengebirgen Skandinaviens und Laplands, in Finnland, im ganzen nördlichen Sibirien, in Grönland und auf den nördlichsten Gebirgen des festländischen Amerika. Auch auf Spitzbergen lebt es; auf Island ist es, nachdem es vor mehr als hundert Jahren dort eingeführt wurde, vollständig verwildert und hat sich bereits in namhafter Anzahl über alle Gebirge der Insel verbreitet. In Norwegen fand ich es auf dem Dovre-Feld noch in ziemlicher Anzahl vor; nach der Versicherung meines alten Jägers Erik sollen mindestens viertausend Stück allein auf diesem Gebirgsstocke leben. Aber es kommt auch auf den Hochgebirgen des Bergener Stiftes vor und reicht dort sicherlich bis zum 60. Grad n. Br. herab. Im nördlichen Asien verbreitet es sich zwar erheblich weiter nach Süden hin, tritt hier jedoch nirgends zahlreich auf und ist in stetiger Abnahme begriffen. Schon gegenwärtig bewohnt es nur noch in kleinen Trupps das östliche Sajan, das Quellland des Irkut und Kitoi, die Baifalgegenden, das Quellgebirge des Dschida und das Apfelgebirge, wird aber auch hier von Jahr zu Jahr seltener. Dagegen fehlt es wohl kaum einem Gebirge des nördlichen Asien jenseits des 50. Grades n. Br. und findet sich innerhalb dieses Gebietes, ebenso wohl wild wie gezähmt, hier und da in sehr bedeutender Anzahl. Das Renhier ist ein echtes Alpenkind wie die Gemse und findet sich nur auf den baumlosen, mit Moos und wenigen Alpenpflanzen bestandenen, breiten Rücken der nordischen Gebirge, welche die Eingebornen so bezeichnend „Fjelds“ nennen. In Norwegen bildet der Gürtel zwischen 1000—2000 m unbedingter Höhe seinen gewöhnlichen Aufenthalt. Niemals steigt es hier bis in den Waldgürtel herab, wie es überhaupt ängstlich die Waldungen meidet. Die kahlen Bergebenen und Halben, zwischen deren Gestein einzelne Pflanzen wachsen, oder jene weiten Ebenen, welche dünn mit Renthierledten übersponnen sind, müssen als Standorte dieses Wildes angesehen werden, und nur dann, wenn es von einem Höhenzuge nach dem anderen streift, trockt es über eine der jumpfgen, morastähnlichen, niederen Flächen hinweg; aber auch bei solchen Ortsveränderungen vermeidet es noch ängstlich den Wald. Pallas gibt an, daß es im nördlichen Sibirien zuweilen in Waldungen vorkomme, und auch v. Wrangel bestätigt dies. Von beiden Schriftstellern erfahren wir, daß es in Sibirien weite und regelmäßige Wanderungen ausführt. Um den Tasselfliegen zu entgehen, steigt es, lar

Vallas, im Sommer aus den offenen Gegenden auf die waldigen Berge und kehrt von hier aus erst gegen den Winter hin in die Ebenen zurück. Ebensovohl bei der Reise zu Berge wie bei der Wanderung zu Thale vereinigt es sich zu zahlreichen Herden, welche in langgestreckten Zügen, einem wandelnden Walde vergleichbar, dahinziehen, auf weithin zu verfolgende Pfade auszuweichen und breite Ströme, namentlich den Ob, Zenisei, Anadir und die Lena, mehr oder weniger alljährlich an denselben Stellen überschwimmen. Die Kühe mit den Kalbern eröffnen, die Hirsche beschließen diese Züge.“ „Gegen Ende des Mai“, ergünst Wrangel diese Schilderung, „verläßt das wilde Ren in großen Herden die Wälder, wo es den Winter über einigen Schutz gegen die grimmige Kälte sucht, und zieht nach den nördlichen Flächen, theils weil es dort bessere Nahrung auf der Moosfläche findet, theils aber auch, um den Fliegen und Mücken zu entgehen, welche mit Eintritt des Frühlings in ungeheuren Schwärmen die Luft verunreinigen. Der Frühlingszug ist für die dortigen Völkerschaften nicht vortheilhaft; denn in dieser Jahreszeit sind die Thiere mager und durch die Stiche der Kerbtbiere ganz mit Beulen und Wunden bedeckt; im August und September aber, wenn die Renthiere wieder aus der Ebene in die Wälder zurückkehren, sind sie gesund und wohlgenährt und geben eine schmackhafte, kräftige Speise. In guten Jahren besteht der Renthierzug aus mehreren tausenden, welche, obgleich sie in Herden von 200–300 Stücken gehen, sich doch immer einander ziemlich nahe bleiben, so daß das Ganze eine ungeheure Masse ausmacht. Ihr Weg ist stets unabänderlich derselbe. Zum Übergange über den Fluß wählen sie eine Stelle, wo ein trockener Thalweg zum Ufer hinabführt und an dem gegenüberstehenden eine flache Sandbank ihnen das Hinanfragen erleichtert. Hier drängt sich jede einzelne Herde dicht zusammen und die ganze Oberfläche bedeckt sich mit schwimmenden Thieren.“ „In dem Baranicha in Sibirien sah Wrangel zwei unabsehbare Herden wandernder Renthiere, deren Züge zwei Stunden brauchten, um vorüberzukommen. Mindestens ebenso großartig sind (nach Brehm) die Wanderungen, welche das Ren im Westen der Erde alljährlich ausführt.“ „Sie erscheinen“, schreibt er, „vom Festlande Amerikas kommend und die Eisbedeckte des Meeres als Brücke benützend, im Frühjahr in Grönland und verweilen hier bis Ende October, worauf sie die Rückreise antreten. Auch bei diesen Zügen gehen die Kühe den Hirschen voraus. Die Gesellschaften bestehen aus 10 bis 100 Stücken, welche sich in kleineren bis größeren Zwischenräumen folgen. Auf dem Festlande Amerikas selbst wandern die Thiere wie in Sibirien von den Gebirgen nach der Küste und umgekehrt. Nach einer Angabe John Franklins verlassen sie letztere mit ihren hier gebornen Jungen im Juli und August, sind im October auf der Grenze der kalten Landstriche angelangt und suchen im Winter in den Waldungen Schutz und Nahrung. Sobald der Schnee auf den Bergen zu schmelzen beginnt, treten sie wieder aus den Wäldern heraus und steigen

allmählich in die Ebenen herab. Meuten von Wölfen, denen viele zum Opfer fallen, folgen ihren Zügen, und Indianerhorden lauern ihnen an allen bekannten, von den Thieren mit größter Regelmäßigkeit eingehaltenen Pässen auf.“ „Übrigens sei bemerkt, daß einzelne Naturforscher das amerikanische Ren unter dem Namen Caribu (Tarandus Caribu) von dem europäischen artlich trennen. Ersteres unterscheidet sich von letzterem bloß durch etwas bedeutendere Körperstärke, geringeres Geweih, dunklere Farbe und in seiner Lebensweise durch den vorzugsweisen Aufenthalt in Wäldern; ob diese Verschiedenheiten, welche keineswegs höher sind als z. B. beim Rothhirsch des Hochgebirges im Verhältnis zu jenem des Tieflandes, Berechtigung zu einer derartigen artlichen Trennung bieten, muß freilich dahingestellt bleiben.“

In Norwegen finden keine eigentlichen Wanderungen statt, der Wechsel des Standortes ist zum mindesten nicht erheblicher als beim Rothwild in unbeschränkten großen Gebirgen; im Winter stehen die Rudel tiefer nach dem Thale zu, im Sommer, wenn die Mückenplage beginnt, steigen sie bis zu den Eisfeldern hinaus, verlassen aber niemals vollends den heimischen Gebirgsstoc.

Einzelne trifft man das Ren höchst selten, und wenn, so sind diese Einsiedler stets starke Hirsche; es liebt die Geselligkeit außerordentlich und schlägt sich, wie schon erwähnt, besonders im Winter zu großen, ja miunter ungeheuren, nach Tausenden zählenden Rudeln zusammen.

Die Gangarten des Ren bestehen in einem weiten, sehr gut fördernden Schritt und einem raschen Trott, eine eigentliche Flucht kennt das Ren selbst im Augenblicke höchster Angst nicht. Bei jedem Schritte vernimmt man ein eigenthümliches, jenem Knistern ähnliches Geräusch, welches der elektrische Funke hervorbringt, und über diese Erscheinung waren und sind die Specialforscher zum Theile noch heute nicht vollständig im Klaren. „Ich habe mir“, berichtet z. B. Alfred Brehm, „viele Mühe gegeben, die Ursache dieses Geräusches kennen zu lernen, und bin zahnen Renthieren stundenlang nachgegangen, habe auch einige niedertwerfen lassen und alle möglichen Bewegungen ihrer Fußgelenke durchgeprobt, um meiner Sache sicher zu werden, bin aber heute noch so unklar, als ich es früher war. Nachdem ich das Thier so genau als möglich längere Zeit beobachtet hatte, glaubte ich annehmen zu dürfen, daß das fragliche Geräusch von einem Zusammen schlagen des Geßters herrühre, und wirklich konnte ich durch Aneinanderreiben der Füße ein ähnliches Knistern hervorbringen; allein die Renthiere, welche ich in den Thiergärten beobachtete, belehrten mich, daß meine Ansicht falsch sei; denn sie bringen auch dasselbe Knistern hervor, ohne daß sie einen Fuß von der Erde erheben; sie knistern, sobald sie sich, auf allen vier Füßen feststehend, ein wenig nach vorne oder zur Seite beugen. Daß bei solchen Bewegungen das Geßter nicht an die Nase schlägt, glaube ich verbürgen zu können. Und so bleibt bloß die Annahme übrig, daß das Geräusch

im Innern des Gelenkes entsteht; ähnlich wie wenn wir einen Finger anziehen, bis er knackt. Mit dieser Ansicht erklärt sich auch Dr. Weinland einverstanden: diese Ansicht verfochten die Lappen, welche ich von Norwegern befragen ließ, und endlich die norwegischen Forscher.“ Ein Versuch, welchen man gemacht hat, spricht freilich dagegen. Man wickelte nämlich einem Ren Leinwand um Hufe und Austerklauen und vernahm dann nicht das geringste Geräusch mehr. Dieser Versuch würde freilich noch nicht beweisen, daß, wie der betreffende Naturforscher annahm, das Knaden nur ein Zusammen schlagen des Geästerns mit den Hufen sei; denn ein solches Zusammen schlagen müßte man wahrnehmen können, und dies ist nicht der Fall. Zunge Renthiere kitzeln übrigens nicht, und bei alten endet das sonderbare Geräusch, sobald sie im tiefen und weichen Schnee waten.

Die Sinnesorgane des Ren sind glänzend, ja nach dem Zeugnis erfahrener und glaubwürdiger Beobachter vielleicht noch höher entwickelt als bei unserem Rothhirsch, und mit der Fähigkeit, äußerst scharf zu äugen, zu wunden und zu vernehmen, verbindet das Ren nicht bloß große Scheu und Vorsicht, sondern auch einen nur wenigen Wildarten eigenen Grad von Unterscheidungsvermögen.

Die Nahrung des Ren bilden im Sommer vorzugsweise die saftigen Alpenkräuter, an deren Stelle im Winter wesentlich das Renthierrmoos und die Oster- und Schneeflechte tritt. Außerdem proßt es mit Vorliebe Knospen und Sprößlinge der Zwergbirke ab; im allgemeinen beschränkt sich die Nahrung örtlich nur auf wenige ganz bestimmte Pflanzenarten, das Ren ist demgemäß wählerischer und liebt weniger Abwechslung als seine meisten Verwandten.

Die Brunst schildert Brehm nach eigenen Beobachtungen wie folgt: „In Norwegen tritt der Hirsch Ende September in die Brunst. Sein Gemeiß, welches Ende December oder im Januar abgeworfen wurde, ist jetzt wieder vollständig geworden und er weiß es zu gebrauchen. Mit lautem Schrei ruft er Mitbewerber heran, orgelt wiederholt in der ausdrucksvollsten Weise, angeführt der jetzt sehr verstärkten Rudel häufige Kämpfe mit den betreffenden Mitbewerbern bestehend. Die wackeren Streiter verschlingen sich oft mit ihren Gemeißen und bleiben manchmal stundenlang aneinander gefesselt, dabei kommt es dann auch vor, wie bei den Hirschen, daß die schwächeren Renthierböcke, welche von den älteren während der Fortpflanzungszeit übermüthig behandelt werden, sich die Gelegenheit zu Nuße machen und die brünstigen Thiere beschlagen. Gegen das Alttier benimmt sich der Hirsch sehr ungestüm, treibt auch das ertorene Stück lange umher, bevor es zur Paarung kommt, dann wird er zärtlicher. Hat er nach längerem Laufe endlich Halt gemacht, so beleckt er die auserkorene Gattin, hebt den Kopf in die Höhe und stoßt hiebei rasch und hinter einander dumpfe, grunzende Laute aus, bläht seine Lippen auf, schlägt sie wieder zusammen, beugt den hinteren Theil des Leibes nieder und geberdet sich überhaupt höchst eigenthümlich. Der Beschlag selbst geht sehr rasch vor sich

und währt nur kurze Zeit, dabei faucht der Hirsch niesend mit der Nase. Mitte April ist die Satzzeit, das alte Thier geht also etwa dreißig Wochen hochbeschlagen. Niemals setzen wilde Renthiere mehr als ein Kalb. Dieses ist ein kleines schmuckes Geschöpf, welches von seiner Mutter zärtlich geliebt und lange gesäugt wird. In Norwegen nennt man das junge Renthier entweder Bockkalb oder Sendekalb, je nachdem es männlich oder weiblich ist; die erwachsenen Renthiere werden ebenfalls als Bock und Sende unterschieden. Schon gegen das Frühjahr hin trennt sich das hochbeschlagene Thier mit einem Bock von seinem Rudel und schweift nun mit diesem bis zur Satzzeit und auch nach ihr noch umher. Solche Familien, welche aus dem Bock, der Sende und dem Kalbe bestehen, trifft man häufig, die Schmalthiere und die jungen Böcke bilden ihrerseits stärkere Rudel, bei denen ein geltes Alttier die Leitung übernimmt. Erst wenn die Kalber groß geworden sind, vereinigten sich die Familien wieder zu Rudeln, dann theilen sich die Alttiere in die Leitung. Die Renthiere sind so besorgt um ihre Sicherheit, daß das Leitthier, auch wenn alle übrigen Mitglieder des Rudels wiederkehrend ruhen, immer stehend das Amt des Wächters ausübt; will es sich selbst niederlassen, so sieht augenblicklich ein anderes Alttier auf und übernimmt die Wache. Niemals wird ein Rudel Renthiere an Halden weiden, wo es gegen den Wind beschließen werden kann, es sucht sich stets Stellen aus, auf denen es die Ankunft eines Feindes schon aus weiter Entfernung wahrnehmen kann, und dann trollt es eilig davon, oft meilenweit. Es kehrt aber nach guten Plätzen zurück, wenn auch nicht in den nächsten Tagen. Gewisse Halden des Dovrefjeld, welche reich an saftigen Pflanzen sind, haben als gute Jagdplätze Berühmtheit erlangt.“

Die Jagd auf das Ren ist, wenigstens in Scandinavien, nicht nur wegen der erwähnten großen Vorsicht und Scheu des Wildes, sondern besonders infolge der Terrainverhältnisse seiner liebsten Aufenthaltsorte mit außerordentlichen Schwierigkeiten verbunden, sie erfordert nebst allgemeiner jagdlicher Tüchtigkeit auch eine reiche, ganz spezielle Erfahrung; der Reuling wird nur beim Eintreten besonders glücklicher Zufälle ab und zu einen Erfolg zu verzeichnen haben. „Die Halden, welche das Renthier besonders liebt“, schreibt unser mehrfach citirter Gewährsmann, „bestehen nur aus wirr durch- und übereinander geworfenen Schieferplatten, welche, wenn man über sie weggeht, in Bewegung gerathen oder so scharfsantige Ecken und Spitzen hervorstrecken, daß jeder Schritt durch die Stiefeln hindurch fühlbar wird; die außerordentliche Glätte der Platten, über welche das Wasser herabläuft, vermehrt noch die Schwierigkeit des Weges, und daß jede Viertelstunde nothwendig werdende Uberschreiten der Kinnjale erfordert viele und nicht eben befristende Springübungen, falls man es vermeiden will, im kalten Gebirgswasser ein unfreiwilliges Bad zu nehmen und sich dabei Arme und Beine blutig zu schlagen. Und selbst

wenn man alle diese Unannehmlichkeiten nicht achten wollte, würde die Jagd noch immerhin ihre eigenen Schwierigkeiten haben. Die Färbung des Wildes stimmt so genau mit dem jeweiligen Aufenthaltsort überein, daß es überaus schwer hält, ein einzelnes Reuthier, welches sich gelagert hat, wahrzunehmen, an eine weidende Herde aber kommt man so leicht nicht heran. Die Geröllhalden spiegeln dem Jäger oft täuschlich das Bild des gesuchten Wildes vor, er glaubt sogar alle Sprossen der Geweihe zu erkennen, und selbst das Fernrohr hilft solche Lügen bestärken; man geht eine volle Stunde lang, kommt zur Stelle und sieht, daß man sich getäuscht und anstatt der Thiere nur Felsblöcke ins Auge gefaßt hatte. Oder was noch schlimmer, man hat die Reuthiere für Steine angesehen, ist guten Muthes auf sie losgegangen und sieht nun plötzlich, daß sich das Rudel in einer Entfernung von ungefähr zwei- bis dreihundert Schritten erhebt und das Weiße sucht. . . Nach meiner Erfahrung ist das Rudel nach dem ersten Schusse so verblüfft, daß es noch eine geraume Zeit verwundert stehen bleibt; erst nachdem es sich von der Gefahr vollständig überzeugt hat, wird es flüchtig. Diese Beobachtungen haben auch die norwegischen Jäger gemacht und deshalb gehen sie gern zu dreien oder viere auf diese Jagd, schleichen zugleich ein Rudel an, zielen verabredetermaßen auf bestimmte Stücke und lassen einen zuerst feuern, dann schießen auch sie. Ich bin fest überzeugt, daß Jäger, welche mit guten, sicheren Doppelbüchsen bewaffnet sind, aus einem und demselben Rudel 5—6 Stücke schießen können, wenn sie gut gedeckt hinter den Steinen liegen bleiben. Die geringste sichtbare Bewegung freilich scheucht das Rudel augenblicklich in die wildeste Flucht.“

Ist die Reuthierjagd schon im europäischen Norden für die Eingeborenen ein wichtiger Erwerbszweig, so bildet sie für viele asiatische Völkerschaften geradezu eine Existenzbedingung. „Die Jutahiren und die übrigen Bewohner der Gegend längs dem Annujflusse in Sibirien“, sagt von Wrangel, „hängen ganz von dem Reuthiere ab, welches hier, wie in Lappland, fast ausschließlich Nahrung, Kleidung, Fuhrwerk, Wohnung liefert. Die Reuthierjagd entscheidet, ob Hungersnoth oder Wohlleben herrschen wird, und die Zeit der Reuthierzüge ist hier der wichtigste Abschnitt des Jahres. Wenn die Thiere auf ihren regelmäßigen Wanderungen zu den Flüssen kommen und sich anschieben, über dieselben wegzuschwimmen, stürzen die Jäger in ihren kleinen Rähnen heilschnell hinter Büschen, Gesteinen etc., wo sie sich bis dahin verborgen gehalten, hervor, umringen den Zug und suchen ihn aufzuhalten, während zwei oder drei der Gewandtesten unter ihnen mit einem kurzen Spieße bewaffnet, in den schwimmenden Haufen hineinfahren und in unglaublich kurzer Zeit eine große Menge tödten oder doch so schwer verwunden, daß sie höchstens das Ufer erreichen, wo sie den dort wartenden Weibern, Mädchen und Kindern in die Hände fallen. Die Jagd ist übrigens mit großer Gefahr verbunden. In dem ungeheuren Gewühle der dicht

untereinander schwimmenden Thiere ist der kleine leichte Kahn ohnehin jeden Augenblick dem Umwerfen nahe; außerdem aber wehren sich die verfolgten Thiere auf alle mögliche Art: die Männchen mit ihren Geweihen und Zähnen, die Weibchen aber mit den Vorderläufen, mit denen sie auf den Rand des Rahnes zu springen pflegen und ihn auf diese Weise leicht umwerfen. Gelingt dieses, so ist gewöhnlich der Jäger verloren, weil es ihm beinahe unmöglich wird, sich aus dem dichten Haufen herauszuarbeiten.“ Eine gleich hohe Bedeutung hat das Ren auch für mehrere nordamerikanische Indianerstämme, z. B. für die Chipewyaner, die Kupfer-, Hundsrücken- und Hasenindianer.

Vom Raubwild sind Wolf, Luchs und Vielfraß dem Ren sehr gefährlich, noch größeren Schaden aber richten drei Insekten an, welche, wie Brehm bezeichnend sagt, das ganze Leben des Ren bestimmen. „Es sind dies eine Stechnüske und zwei Dasselstiegen oder Bremien. Die Mücken veranlassen und bestimmen die Wanderungen der Reuthiere: vor ihnen flüchten sie zum Meere hinab und in die Gebirge hinauf, von ihnen werden sie Tag und Nacht oder vielmehr während des monatelangen Sommertages unablässig in der furchterlichsten Weise gequält. Nur wer selbst von jenen kleinen Ungeheuern tage- und wochenlang stündlich gestochen und geschropft worden ist, kann die Qual begreifen, welche die armen Geschöpfe zu leiden haben. Und diese Plage ist nicht die schlimmste; denn die Dasselstiegen bereiten den Reuthieren vielleicht noch ärgere Pein. Eine Art legt ihre Eier in die Rückenhaut, eine zweite in die Nasenlöcher des Ren; die Larven entwickeln sich und die der ersten Art bohren sich durch die Haut in das Zellgewebe ein, leben hier von dem Eiter, welchen sie erregen, verursachen im höchsten Grade schmerzhaftes Weulen, wühlen sich weiter und weiter und bohren sich endlich, wenn sie der Reife nahe kommen, wieder heraus. Die Larven der zweiten Art gehen durch die Nasenlöcher weiter, dringen bis in das Hirn und verursachen die unheilbare Drehkrankheit, oder sie schlüpfen in den Gaumen und verhindern das Ren wegen des Schmerzes, welches beim Kauen entsteht, am Essen, bis endlich das gequälte Thier sie durch heftiges Niesen oft klumpenweise heranstreift, aber erst, nachdem sie sich dick und voll gemästet haben. Im Juli oder Anfangs August werden die Eier gelegt, im April oder Mai sind die Larven ausgebildet. Gleich im Anfangen geben sich die Leiden des bedauernswertigen Geschöpfes durch schweres Athmen zu erkennen und oft genug ist der Tod, namentlich bei jüngeren Thieren, das wohlthätige Ende aller Qual. Solchen von den Dasselstiegen gepeinigten Reuthieren erscheinen Nebelträuben und Schafstelzen als wohlthätige Freunde. Sie vertreten die Stelle der Kuhvögel, Madenhäcker und Kuhreier, welche wir später kennen lernen werden, fliegen auf den Rücken der armen Thiere und bohren aus den Geschwüren die Maden hervor, und die Reuthiere verstehen ganz genau, wie viel Gutes die Vögel ihnen anthun, denn sie lassen sie ruhig gewähren.“

Die Nutzung des Renkthieres ist bei den Völkern, die jene Gegenden bewohnen, wo starke Rindel vorkommen, eine überaus vielseitige, das Ren bietet ihnen alles das, was man in Culturländern von mindestens 20 verschiedenen Thierarten verwendet. Vom Zelt angefangen bis zu Bogensehern, Angeln und Nadeln liefert alles das Ren, und demgemäß geht die Zahl der von den asiatischen Nomadenvölkern gehaltenen zahmen Renkthieren auch ins ungeheure: Pallas berichtet, daß z. B. die Koräten Heerden bis zu 50.000 Stücken besitzen, und ebenso halten die Tunguien, Mogulen, Ostjaken, Samojeden und Tschutschen gewaltige Mengen. In Europa ist die Zahl der zahm gehaltenen Renkthiere eine ungleich geringere, aber doch noch immer namhafte. Nach Brehms Erhebungen beziffert sie sich in Norwegen auf 79.000 Stück, wovon 31.000 auf die Kreise Tana und Polesmaf, 23.000 auf den Kreis Karasjok und 25.000 auf den Kreis Kantokelino entfallen, vertheilt auf etwa 1200 Besitzer. C. v. D.

**Rendez-vous**, das, frz., wörtlich: versammelt auch. „Rendez-vous, Stelldichein, heißt der Ort, an welchem die Zusammenkunft von Jägern oder anderen Personen voraus bestimmt wurde.“ Hartig, Lexik., p. 419. — Winkell, Hb. f. Jäger I., p. 124. — Waldersee, Der Jäger, p. 63 u. 4. — Laube, Jagdrevier, p. 285. — Sanders, Wb. II., p. 734, und Fremdw. II., p. 428.

**Renken**\*) oder Maränen, auch Felchen, Balchen (*Coregonus Artedi*), Fischgattung aus der Familie der lachsartigen Fische (Salmonidae). (S. Tafel der lachsartigen Fische Fig. 1 u. 2 u. 9.) Ebenso wie die Arten der echten Lachse (*Salmo*) Bewohner der kühlen und süßen Gewässer im Norden der paläarktischen und nearktischen Region sind, so auch die Renken. Außerlich, in der allgemeinen Gestalt des Körpers, der Flossenbildung und namentlich im Besitz der Fettlosigkeit ihre nahe Verwandtschaft mit der Gattung *Salmo* bekundend, weichen die Renken dagegen in der Bildung des Mauls, in der Bezahnung und im Zusammenhang damit auch in der Ernährungs- und Lebensweise sehr wesentlich von jener ab. Während die Lachse, Lachsforellen, Forellen und Saiblinge fähne, starkbezahnte Raubfische sind, zeigen sich die Renken als sehr schwach bezahnte, gesellig lebende Friedfische, deren Nahrung aus kleinen Würmern, Schnecken, Mischeln, namentlich aber aus den im Süßwasser so zahlreich vorkommenden Spaltfußtrepfen (Copepoden) und Wasserflöhen (Daphniden) besteht (s. Krebse). Zum Fange dieser meist winzig kleinen Thiere sind die Kiemenbögen der Renken (s. Fische, Tafel II, Fig. 8) an ihrem dem Munde zugekehrten concaven Rande mit mehr oder weniger zahlreichen dornartigen Fortsätzen, sog. Keusenfortsätzen, dicht besetzt; diese tragen wiederum kleine Zähnechen und verwandeln beim Einathmen des Wassers durch den Mund die Kiemenspalten in feine

Siebe, welche das Entweichen der kleinen Nahrungsthierchen durch die Kiemenspalten verhindern. Die Zahl und Größe dieser Keusenfortsätze ist ein wichtiges Merkmal zur Unterscheidung der Arten in dieser Gattung, welche nicht minder schwierig ist als in der Gattung *Salmo*. Wie dort, so variiert auch hier die äußere Leibesgestalt, die Stellung und Strahlenzahl der Flossen, die Bildung des Mauls u. a. ganz außerordentlich sowohl nach Alter und Geschlecht, wie nach der Örtlichkeit, indem geradezu zahllose Localrassen existieren. Es ist deshalb auch unmöglich, an dieser Stelle eine ausreichende Beschreibung aller einzelnen Abarten zu geben, namentlich jener aus den Alpenseen; ich begnüge mich mit der Charakteristik der Hauptformen und muß im übrigen auf die im Artikel „Fische“ angegebenen sammtlichen Werke, namentlich aber auf die neuesten sehr gründlichen Untersuchungen von Natio über die Coregonen der Schweiz (Les corégones de la Suisse in Recueil zoologique suisse, T. II., Nr. 4, und Faune Suisse, Poissons) verweisen.

**Gattungscharakter.** Der langgestreckte, mehr oder weniger seitlich zusammengedrückte Leib ist mit mächtig großen Rundschuppen besetzt, welche mit zahlreichen concentrischen Ringen versehen und wenig oder gar nicht radiär gestreift sind. Das Maul ist klein und trägt nur auf dem Rande des Zwischenkiefers, auf der Zunge und den oberen und unteren Schlundknochen sehr kleine Zähne, die zum Theil ganz fehlen. Der Oberkiefer, welcher oben und hinten ein selbständig abgegliedertes Knochenstück besitzt, reicht niemals über das Auge hinaus. Der Zwischenkiefer ist entweder nach hinten gerichtet oder senkrecht oder nach vorne geneigt. Im ersteren Falle ragt gleichzeitig die fleischige Schnauze mehr oder weniger über das Maul vor, so daß dieses unterständig wird, in den beiden letzteren Fällen ragt die Schnauze wenig oder gar nicht vor und das Maul ist endständig. Die Keusenfortsätze der Kiemenbögen sind in der Regel zahlreicher bei endständigem Munde als bei unterständigem. Rücken- und Afterflosse sind kurz, ohne Stachelstrahl, erstere stets höher als lang, vor den Bauchflossen beginnend, die Schwanzflosse ist tief gabelig ausgeschnitten. Die Pfortneranhänge sind außerordentlich zahlreich. Die einfache Schwimmbläse ist sehr groß. Die Eier sind viel kleiner und zahlreicher als bei der Gattung *Salmo*.

Im Norden, in der Nähe des Meeres, ist für unsere Fische der Name „Maränen“, im Süden, in der Alpengegend, der Name „Renken“ der gebräuchlichste.

#### A. Große Maränen des Nordens.

1. Art. Der echte Schnäpel (*Coregonus oxyrrhynchus* Linné. Syn. *Salmo oxyrrhynchus*), auch Nordseeschnäpel, Schnesen, Thielemann, Maifisch, Dürtelmann; holl.: houting; franz.: houting. (S. Tafel d. lachsartigen Fische Fig. 9.) Die weiche, spitzkegelförmige, dunkel gefärbte Schnauze ragt weit über die Kiefer vor. Maul

\*) Der Artikel „Maräne“ war von Seite der früheren Redaction übersehen worden, daher blieb kein anderer Ausweg, als denselben unter dem Schlagworte „Renken“ nachzutragen. D. R.

unterständig; Zwischenkiefer nach hinten gerichtet, Oberkiefer bis unter oder etwas hinter den vorderen Augenrand reichend. Der Leib ist schlank,  $4\frac{1}{2}$ - bis 5mal länger als hoch und erreicht eine Totallänge von 20—30 cm. In der geraden Seitenlinie stehen 75—90 Schuppen. In der vor der Körpermitte stehenden Rückenstöße sind meist 4 ungetheilte und 10 getheilte Strahlen, in der Aftersstöße 4, bezw. 10—12, in der Bauchstöße 2, bezw. 10—11, in der Bruststöße 1, bezw. 16, in der Schwanzstöße 19 getheilte Strahlen. Die Fettstöße steht über dem hinteren Theil der Aftersstöße. Die Färbung ist oben grau- oder blaugrün oder bräunlich-oliv, an Seiten und Bauch silberweiß mit bläulichem oder röthlichem Schiller. Die Flossen mit Ausnahme der Fettstöße sind dunkel gefärbt. Zur Laichzeit entsteht bei den Männchen des Schnäpels, wie den meisten Coregonen, ober- und unterhalb der Seitenlinie ein weißer, knötchenartiger Anschlag. Die Heimat des Schnäpels ist eng umgrenzt; er lebt nur an den deutschen, niederländischen und französischen Küsten der Nordsee sowie der westlichen Ostsee, gewöhnlich, wie es scheint, in der Tiefe, und von Würmern, Muscheln und Krebsstieren sich nährend. Zum Laichen steigt er im Herbst in die Flüsse auf, namentlich in Weser und Elbe, in letzterer ist er gelegentlich bis Torgau hinauf beobachtet. Die Zahl der 2<sup>3</sup>—3 mm großen Eier beträgt etwa 50.000. Auf dem Zuge in die Flüsse wird er in den Mündungen derselben in großer Menge in Netzen gefangen. Das Fleisch ist geschäft und wird frisch, gesalzen oder geräuchert genossen; der geräucherte Kogen gilt als Lackerbissen. Frischgefangen hat der Schnäpel, wie alle anderen Coregonen, einen mitlen Gurkengeruch.

2. Art. Die große Maräne, *Coregonus lavaretus* Linné, Syn. *Coregonus maraena*, *oxyrinchus* var. *Widgreni*, *lapponicus*, *gracilis*, *Salmo maraena* (s. Tafel der lachsartigen Fische Fig. 1). Schnauze viel stumpfer und heller gefärbt als beim Schnäpel, nicht kegelförmig und nicht fleischig, aber doch deutlich über die Kiefer vorragend. Maul unterständig, Zwischenkiefer nach hinten gerichtet, Oberkiefer bis etwas vor oder etwas hinter den vorderen Augenrand reichend. Leib gedrungenener als beim Schnäpel, 4—5mal so lang als hoch. Totallänge 30—120 cm. In der geraden Seitenlinie stehen 80—100 dünne und leicht abfallende Schuppen. In der vor der Mitte der Körperlänge stehenden Rückenstöße sind 3—4 ungetheilte und 10—12 getheilte Strahlen, in der Aftersstöße 2—4, bezw. 10 bis 12, in der Bauchstöße 1—2, bezw. 9—11, in der Bruststöße 1, bezw. 13—17.

Die große Maräne lebt an den Küsten und in den süßen Gewässern Scandinaviens, des nördlichen Rußlands und an den deutschen Ostseeküsten sowie in einigen Seen des uralbaltischen Höhenzuges. Sie kommt in Deutschland in zwei schwer zu unterscheidenden Abarten vor, welche sich namentlich in ihrer Lebensweise unterscheiden.

A. Die Wandermaräne oder der Ostseeschnäpel (*Coregonus lavaretus* im

engeren Sinne) auch Meermaräne, Seemaräne, Schnäpel). Nur 30—50 cm lang, Leib gestreckt, mit ziemlich spitzem Vorderkopf, an dem der Oberkiefer bis zum vorderen Augenrand oder noch etwas weiter reicht. Färbung oben grau- oder blaugrün, an den Seiten heller, am Bauch silberweiß, auf dem Oberkopf zuweilen mit zahlreichen, kleinen, schwarzen Flecken. Flossen granlich, am Rande schwarz gefärbt. Die Wandermaräne lebt an den Küsten der Ostsee, namentlich der östlichen, und steigt im Herbst zum Laichen in das Kurische Haff, den Lebasse, sowie in die dänischen, schwedischen und finnischen Seen, um hier ihre 30—50.000 Eier von 2<sup>3</sup>—3<sup>3</sup> mm Größe meist auf steinigem Grund abzulegen und dann, nachdem sie noch einige Monate im süßen Wasser verweilt hat, wieder ins Meer zurückzukehren.

B. Die Edelmaräne (*Coregonus maraena* Bloch, Syn. *C. generosus*), (s. Tafel der lachsartigen Fische Fig. 1), auch Madue-maräne, ist eine in verschiedenen tiefen Seen des uralbaltischen Höhenzuges stationär gewordene Meermaräne, welche sich beständig im süßen Wasser aufhält. Sie wird bis 120 cm lang und bis über 6 kg schwer und ist gedrungenener gebaut als die Meermaräne, mit stumpferem Vorderkopf und stumpferer Schnauze. Der Oberkiefer reicht höchstens bis unter den vorderen Rand des Auges. Der Rücken ist schwarzgrau, die Seiten bläulich, der Bauch weiß. In Norddeutschland ist die Edelmaräne beobachtet im Selentensee in Holstein, im Schallsee in Lauenburg, im Maduesee bei Stargard und in einigen kleineren Seen Pommerns, im Bulsee in der Neumark und in einigen Seen bei Birnbahn in der Provinz Posen. Sie hält sich hier gesellig in den größten Tiefen am Grunde und nährt sich von kleinen Muscheln, Schnecken, Würmern und Krustenthiere. Nur zur Laichzeit, im November und December, kommt sie scharenweise an flache, sandige Uferstellen, um dort ihre etwa 3 mm großen Eier abzulegen; die Jungen entwickeln sich in etwa 80 Tagen und bleiben anfangs in flachem Wasser. Gefangen wird sie nur zur Laichzeit in Netzen; das Fleisch ist ansgezeichnet und wird sehr theuer bezahlet. Neuerdings hat man auch die künstliche Zucht dieses Fisches mit Erfolg versucht und ihn unter anderem auch in einige Schweizer Seen und nach Nordamerika verpflanzt.

#### B. Die Konten der Alpenseen.

Das Vorkommen von Coregonen in zahlreichen tieferen Seen an der Nordseite der Alpen, namentlich in der Schweiz, ist von um so größerem wissenschaftlichen Interesse, als in der Zone vom Fuße der Alpen bis zum uralbaltischen Höhenzuge nirgends Konten vorkommen, jene in den Alpenseen also von ihren nordischen Verwandten gänzlich abgeknitten sind. Diese Thatache kann wohl nur dadurch befriedigend erklärt werden, daß zur Eiszeit die Coregonen als nordische Fische von Scandinavien aus bis zu den Alpen überall verbreitet waren und beim Rückgang der Eiszeit sich nach

Norden zurückzogen. Dabei blieben aber in den Alpenseen zahlreiche Coregonen zurück, welche dort in den kalten Tiefsen günstige Bedingungen vorgefunden hatten und sich nun bis zur Gegenwart ihren besonderen Lebensverhältnissen anpaßten, so daß wohlcharakterisierte Localformen entstehen konnten.

Während v. Siebold (Süßwasserfische Mitteleuropas, p. 239—259) alle Coregonenarten der Alpenseen in die drei Arten *Coregonus fera* Jurine, *Bodenrenke*, *Cor. Wartmanni* Bl., *Renke*, und *Cor. hiemalis* Jurine, Rißch, zusammenfaßt, unterscheidet Fatio auf Grund jünzjehnjähriger Beobachtungen nicht weniger als 24 verschiedene Localformen, welche er in zwei wohlunterscheidbare Arten (*Cor. ballens* und *Cor. dispersus*) und zwei wahrscheinlich durch Vermischung jener beiden Species entstandene Zwischenarten (*Cor. Snidteri* und *Cor. hiemalis*) gruppiert. Die größeren Seen enthalten meistens zugleich mehrere Formen, welche durch Gestalt, Größe, Aufenthalt, Lebensweise und namentlich auch durch Zeit und Ort des Laichens sich unterscheiden und meist auch mit besonderen Volksnamen belegt werden. Sehr erschwert wird übrigens die Unterscheidung der einzelnen Arten eines Sees durch das häufige Entstehen von Bastarden zwischen ihnen. Im allgemeinen halten sich alle Maränenarten der Alpenseen den größten Theil des Jahres in großen Tiefsen auf und ernähren sich dort entweder von kleinen, am Grunde wohnenden Thieren, wie Würmern u. a., oder jenen schon oben erwähnten Wasserflößen oder Daphniden, von denen man neuerdings mehrere Arten auch in den größten Tiefsen der Alpenseen nachgewiesen hat. Höchstens zur Laichzeit, welche meist in den Herbst und Winter fällt, nähern sie sich den flachen Ufern oder gehen auch wohl eine Strecke weit die Flüsse hinauf, doch gibt es auch Formen, die in der Tiefe laichen. In der Regel erhalten sie zur Laichzeit auf den Schuppen einen körnigen Anschlag. Die Färbung der Renke der Alpenseen ist nach Alter und Aufenthalt sehr verschieden. Im allgemeinen ist der Rücken bläulichschwarz, während Seiten und Bauch silberig sind; die Flossen sind in der Jugend meist farblos, später grau bis blauschwarz; doch pflegt bei solchen Formen, welche sich beständig in großer Tiefe aufhalten, die ganze Färbung, namentlich die der Flossen, sehr blaß zu sein. Eine bemerkenswerte Thatsache ist, daß solche, die schnell ans bedeutendere Tiefe mit dem Netze herausgeholt werden, infolge der Ausdehnung der in ihrem Körper enthaltenen Gase oft außerordentlich stark aufgetrieben werden, zuweilen so, daß der Leib berstet.

Solche Thiere werde wohl als „Kröpfslinge, Kröpfer, Kröpfslischen“ bezeichnet.

Ich gebe hier die Charakteristik der Hauptgruppen Fatio's und führe bei jeder die dazu gehörigen Untergruppen und Localformen an.

3. Art. Balchen, Sand- oder Weißfischen (*Coregonus ballens* Fatio). Etwa 40—60 cm lang, bis 2500 g schwer. Die Keulenfortsätze wenig oder mäßig zahl-

reich (am ersten Kiemenbogen 18—32), kurz oder mäßig lang. Maul stets unterständig und die Schnauze mehr oder weniger vorragend; der Zwischenkiefer hoch, mehr oder weniger nach hinten gerichtet. Der Oberkiefer reicht nicht oder nur ganz ausnahmsweise bis zum vorderen Augewand. Der Schwanzstiel hoch und kurz, der ganze Leib gedrungenener als bei der nächsten Art.

Diese Art umfaßt die Arten *Cor. fera* und *Cor. hiemalis* von Siebolds und schließt sich aufs engste an *Cor. lavaretus* an, von dem sie nur räumlich, aber nicht specifisch scharf getrennt werden kann. Sie ist also entschieden ebenso wie *Cor. maraena* als eine stationär gewordene Form von *Cor. lavaretus* anzusehen. Die zu *Cor. ballens* gehörigen Localformen laichen von Ende October bis Anfang März theils am Rande der Gewässer, theils am Grunde auf Steinen oder Pflanzen. Ihre Gruppierung zu 3 Unterarten und 7 Racen ist nach Fatio folgende:

A. *Asheri*. Hierzu 1. *maraeoides*, der Blauling oder Bratsisch des Züricher Sees, dem *Cor. maraena* von Norddeutschland am nächsten stehend (Laichzeit November bis December, in der Tiefe); 2. *Sulzeri*, der Albeli des Pfessikon; 3. *dispar*, der Albeli des Greifen.

B. *Schinzii*. Hierzu 4. *alpinus* (Laichzeit November bis December, am Mer), der Balchen des Thuner, Brenzer, Zuger und Vierwaldstätter Sees und die Sand- und Weißfischen, Adelsfisch, des Bodensees, die bekannteste und häufigste Form; 5. *Palea*, der Balchen oder Palée des Neuenburger Sees; 6. *Fera*, die Fera des Genfer Sees.

C. *acronius*. Hierzu 7. *acronius*, der Rißch oder Rißchen des Bodensees und Nummersees. Eine sehr kleine und gedrungenere Form mit sehr wenigen Keulenfortsätzen, sehr stumpfer Schnauze und blassen Farben, welche in sehr großen Tiefsen lebt und am häufigsten als „Kröpfsling“ bezeichnet wird. Laicht im November in der Tiefe.

Außerhalb der Schweiz findet sich die Art *Cor. ballens* noch im Alter- und Traunsee in Oesterreich (Kröpfsling, Rindling) und im Würm- und Schliersee in Bayern gleichfalls in lokalen Abarten.

4. Art. Blaufischen, Renke, Gangfisch (*Coregonus dispersus* Fatio). Gewöhnlich kleiner als die vorige, 15—40 cm, ausnahmsweise bis 60 cm, meist nur 100—750 g schwer. Viel schlanker und gestreckter als *Cor. ballens*, namentlich am Schwanzstiel. Keulenfortsätze zahlreich (am ersten Kiemenbogen 33—44), lang oder recht lang. Maul endständig, Schnauze sehr wenig oder gar nicht vorragend. Zwischenkiefer niedrig, senkrecht stehend oder etwas nach vorne geneigt. Der Oberkiefer reicht wenigstens bis zum Vorderrande des Auges, oft darüber hinaus. Färbung meist dunkler als bei *Cor. ballens*. Diese Art umfaßt den *Cor. Wartmanni* von Siebolds. Ihre nächsten Verwandten sind die skandinavischen Arten *Cor. Nilssonii* Nilsson und *megalops* Widgren sowie die in schotti-

schen und englischen Seen lebende *Cor. clupeoides* Lacépède. Vielleicht ist *Cor. Nilssonii* als die Stammform anzusehen. Die zugehörigen zahlreichen Localformen laichen fast alle am Grunde der Seen vom 20. Juni bis 20. Januar, also zeitiger als *Cor. balleus*; dabei kommt die frühere Laichzeit (vom Juni an) bei den in den centralen Hochgebirgsseen lebenden Abarten vor, die spätere (im Winter) bei den in den Seen der Ebene und des Jura. Fatio unterscheidet von *Cor. dispersus* 4 Unterarten und 9 Racen.

A. Wartmanni. Hierzu 1. *a. acutirostris*, der Blaus- und der große Gangfisch des Bodensees (s. Tafel der lachsartigen Fische Fig. 2), die bekanntesten und häufigsten Formen; ersterer im December in großer Tiefe in der Mitte des Sees laichend; letzterer, der Gangfisch, im November und December im Unteren laichend; 2. *dolosus*, der Blauling des Züricher Sees.

B. *crassirostris*. Hierzu 3. *nobilis*, der Albof des Thuner und Brienzler Sees und der Edelstich des Vierwaldstättersees; 4. *compactus*, der Albof des Zuger Sees.

C. *annectus*. Hierzu 5. *confusus*, der Pfärrig oder Pfärrit der Seen von Morat, Bieme und Nenenburg; 6. *balleoides*, der Ballen des Waldegger und Hallwylser Sees.

D. *restrictus*. Hierher gehören die kleinsten, unter 200 g wiegenden, auch unter dem Volksnamen Albeli zusammengefaßten Moränenformen der Schweizer Seen, nämlich 7. *feritus*, der Kropfer, Pfärrig oder Ferit des Moratsees; 8. *Nüsslini*, der Hangling des Züricher Sees, der kleine Gangfisch des Bodensees (Syn. *Cor. macrophthalmus* Nüsslin. *Cor. maraenula* Schinz), der Weißfisch des Vierwaldstätter Sees und der Brienzling des Brienzler Sees; 9. *Bondella*, die Bondelle des Nenenburger und der Pfärrit des Wiener Sees. Diese kleinen Formen werden nicht selten mit den Jugendformen der größeren Arten verwechselt.

5. Art. Arten zwischen *Cor. balleus* und *dispersus*. Die Gravenche des Genfer Sees (*Coregonus hiemalis* Jurine). Schließt sich an *Cor. balleus* an. Von mittlerer Größe, 200—500 g schwer. Mäßig gestreckt, Schwanzstiel ziemlich hoch. Neusefortsätze wenig oder mäßig zahlreich (am ersten Bogen 18—32), kurz. Maul fast endständig oder etwas unterständig. Zwischenkiefer mäßig hoch, senkrecht oder fast senkrecht stehend. Oberkiefer ziemlich lang, bis unter den vorderen Augeneind reichend. Rückenflosse verhältnismäßig hoch, Bauchflossen lang, zurückgelegt, fast bis zum After reichend. Laicht im December am Ufer auf Kiesgrund.

6. Art. Der Ballen des Sempacher Sees (*Coregonus Suidteri* Fatio) schließt sich an *Cor. dispersus* an. Von über Mittelgröße, meist über 500 g schwer. Ziemlich schlank, Schwanzstiel mittelhoch. Neusefortsätze zahlreich oder sehr zahlreich (auf dem ersten Bogen 33 bis 44), schlank. Maul fast endständig oder etwas unterständig. Zwischenkiefer hoch, fast senkrecht stehend. Oberkiefer groß, bis zum

vorderen Augeneind reichend. Schnauze stark, fast viereckig. Schwanz- und Bauchflossen verhältnismäßig kurz. Laicht im November in ziemlicher Tiefe auf Pflanzen.

Im ökonomischen Wert übertreffen die zu *Cor. dispersus* gehörigen zwar kleineren, aber wohlgeschmeckenderen Formen im allgemeinen jene von *Cor. balleus*, wie sie denn auch weit häufiger vorkommen. Besonders geschätzt und hoch im Werte ist das Fleisch des Blaufelchens im Bodensee, welcher zur Laichzeit von October bis November oft in ungeheurer Menge mit Zugnetzen gefangen wird.

#### C. Kleine Maränen des Nordens.

7. Art. Kleine Maräne oder Mareren (*Coregonus albus* Linné. Syn. *Salmo maraenula*, auch Marichen, Jollfisch, Dän.: mariner; schwed.: siklöja; poln.: muranka; russ.: rjapusckka, sielawy. Totallänge 12—33 cm, meist 12—15 cm, etwa 6mal länger als hoch und 2—2 $\frac{1}{2}$ mal höher als dick. Kopf spitz mit spitzer Schnauze und vorragendem Unterkiefer, dessen etwas verdicktes Kinn in einen Ausschnitt des Zwischenkiefers paßt. Der Oberkiefer reicht bis unter oder etwas hinter den vorderen Augeneind. In der Seitenlinie stehen 30—90 Schuppen. In der ziemlich weit von der Mitte der Totallänge stehenden Rückenflosse sind 4 ungetheilte und 8—9 getheilte Strahlen, in der Afterflosse 4, bezw. 11—12, in der Bauchflosse 2, bezw. 10, in der Brustflosse 1, bezw. 14—15. Die Färbung ist oben blaugrün, auf Seiten und Bauch silberglänzend. Rücken-, Fett- und Schwanzflosse grau, die übrigen Flossen farblos. Die Fische durch ihren vorstehenden Unterkiefer von allen anderen einheimischen Coregonenarten scharf unterscheidene Art bewohnt alle tieferen Seen des uralbaltischen Höhenzuges von Rußland bis Dänemark, ferner Simland und das südliche Schweden und Norwegen. In der Regel lebt sie in der Tiefe, kommt jedoch öfter, namentlich in warmen Sommernächten an die Oberfläche, dort munter umherplätschernd. Das Laichen findet im November und December des Nachts an flacheren Uferstellen statt; die 2000—5000, etwa 2 mm großen Eier werden unter lebhaftem Geräusch an Wasserpflanzen abgelegt. In größeren Seen pflegt die kleine Maräne regelmäßige Wanderungen anzustellen. Das Fleisch ist sowohl frisch wie geräuchert sehr hoch geschätzt, weshalb sie in Zug- und Treibnetzen, namentlich in Ostpreußen, viel gefangen wird.

Andere hier erwähnenswerte Maränenarten sind die amerikanische Maräne oder der Whitefisch (*Coregonus albus* Lesueur), der in den großen nordamerikanischen Seen einheimisch und neuerdings auch nach Europa gebracht ist, und der Mufsun (*Coregonus muesun* Pallas) der sibirischen Ströme. Beide stehen dem *Cor. lavaretus* sehr nahe. Der *Wendace* in Schottland (*Cor. vandesius* Richardson), der Pollan in Irland (*Cor. pollan* Thompson) und *Cor. omul* und *syrok* in Sibirien schließen sich dagegen an *Cor. albus* an. Die sibirischen Ströme sind außerordentlich reich



an den genannten Coregonen; zu ihnen gesellt sich noch die Njelma (*Luciortrutta njelma* Pallas), ein 1—1½ m langer Fisch, welcher eine Mittelstellung zwischen den Lachsen und Maränen einnimmt. Sie kommt sowohl im Kaspiischen Meer wie im sibirischen Eismeer vor und steigt zum Laichen während des Frühjahrs und Sommers von dort in die Wolga, von hier in den Ob, Irtych, die Lena, Kolyma und andere Ströme auf. Mit Zugnetzen werden alle diese Arten von den Russen, Ostjaken und Samojeben in ungeheuren Massen gefangen und bilden getrocknet und gesalzen einen wichtigen Handelsartikel in jenen Gegenden. Brehm und Finck schätzen den Ertrag dieser Fischerei auf 1 Million Rubel jährlich.

**Rennen**, verb. intrans. Von Füchsen, seltener von Hasen, s. v. w. hüzig sein, laufen. „Die Füchsin rennt, wenn sie, wie die Hündin, hüzig wird.“ Winkell, *Hb. f. Jäger* III., p. 65. — Beckstein, *Hb. f. Jäger* I., 1, p. 180. — Laube, *Jagdbrevier*, p. 302. — Sanders, *Wb.* II., p. 733.

**Rentamt**, s. Cassawesen. v. Gg.

**Rente** bei der Waldwirtschaft ist das jährliche Einkommen oder der Zins aus derselben; s. Forstreute. Nr.

**Rentenansangswert**, s. Anfangswert. Nr.

**Rentenendwert**, s. Endwert. Nr.

**Renthier**, s. Ren. E. v. D.

**Rentierungswert** oder **Capitalisierungswert** nennt man dasjenige Capital, welches der jährlichen Rente (Reineinnahme aus einem Walde, Felde, Hause) entspricht. Der Rentierungswert läßt sich auf den Erwartungswert (s. d.) eines Gutes zurückführen, das bis in die Unendlichkeit jährlich ein gleiches Einkommen gewährt. Bezeichnet man die Rente mit  $r$  und den Zinsfuß mit  $p$ , so ist

$$\text{die Formel für den Rentierungswert} = \frac{r \cdot 100}{p}$$

Unter Voraussetzung des jährlichen Nachhaltsbetriebes stellt diese Formel den Erwartungswert des Bodens plus dem Werte des normalen Vorraths dar. Nr.

**Reolen**, s. v. w. Riolen (s. d.). St.

**Repositorium**, s. Kanzleiwesen. v. Gg.

**Repetiergewehr**. Als solches wird jedes Gewehr bezeichnet, welches eine größere Anzahl Patronen zu fassen vermag, und eine beliebige schnelle Einzelfeuerung gestattet. Als Armeewaffe sind die Repetiergewehre hinreichend bekannt und kommen in unzähligen Varianten vor. Manche von ihnen können auch als Färschbüchsen gebraucht werden, jedenfalls bei entsprechender Formänderung des Schaftkolbens und mit kürzerem Laufe, als es die Armeewaffe fordert. Für den Schrotschuß eignen sich diese Systeme nicht, es sind jedoch bereits einige mehr oder weniger brauchbare Jagdrepetierer construiert worden, welche 4 bis 5 Patronen fassen, die dann beliebig einzeln, schnell nacheinander verschossen werden können.

Die Schrotpatronen machen bei dem Einführen in die Kammer einige Schwierigkeiten,

denn während die in ihrer Form und in Verbindung mit dem Geschosse als konische Körper sich präsentierenden Metallpatronen sehr leicht in die Kammer gleiten, ist die cylindrische Form der Schrotpatronen die Ursache häufiger Hemmungen. Nicht weniger schwierig wird oft das Beseitigen der abgeschossenen Hülse aus der Kammer, weil schwieriger als bei einem anderen Jagdhinterlader.

Die Repetiergewehre haben durchgehends nur einen Lauf, so daß der Magazinsvorrath aus demselben geseuert werden muß; Doppelschüsse sind daher unmöglich, weil immer wieder der Verschuß geöffnet werden muß, um das Schloß zu spannen und die alte Patrone zu beseitigen, und wieder geschossen, um die neue Patrone einzuführen.

Wenngleich Schloßspannung, Auswerfen und Wiederladen automatisch verrichtet wird, hat der Schütze doch, auch wenn keine Hemmungen vorkamen, zwei Ladegriffe zu machen und das Gewehr von neuem in Anschlag zu richten.

Auch kommt es vor, daß man eben im günstigsten Moment die letzte Patrone abfeuert und mit dem ungeladenen Gewehre dasteht. Dem abzuhelfen und Doubletten zu ermöglichen, verließ ein Constructeur seinen Jagdrepetierer mit einem zweiten kürzeren Lauf, welcher unter dem eigentlichen Repetierlaufe liegt und einzeln, unabhängig von der Repetiereinrichtung, geladen wird.

Für den Jäger sind unter den verschiedenen

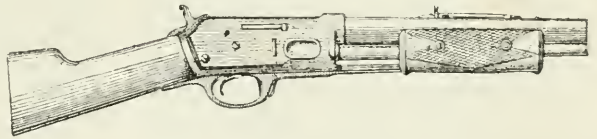


Fig. 635.

Repetiergewehrsystemen besonders die Birchfuzgen nach dem System Colt (Fig. 635) zu empfehlen, wo die Spannung, Beseitigung der Patronenhülse und das Einführen der neuen Patrone durch bloßes Zurück- und Vorziehen des unter dem Laufe befindlichen Griffes erfolgt.

Eine gleiche Handhabung beim Laden erfordert das für Schrotpatronen eingerichtete Gagenaner'sche Repetiergewehr, welches 4 Vorrathspatronen faßt.

Auch das gleichfalls für Schrotpatronen eingerichtete Spencer-System bewährt sich vortreflich; das System Larsen-Winterros aber konnte sich wegen der oben erwähnten Hemmungen nicht halten.

Eine bessere und vielversprechende Construction eines Jagdrepetierers ist die kürzlich auch in Oesterreich-Ungarn und Deutschland von Oberhammer patentierte mit Kippläufen. Es ist dies ein Bodgewehr (s. d.) mit Vaculverschluß. Beide Läufe können in gewöhnlicher Art geladen werden; und der obere kann auch unabhängig von dem untenliegenden aus dem im Schaft hals befindlichen Magazin seine Patrone erhalten. Es liegt in der Hand des Erzeugers, ob er beide Röhre für den Kugelschuß oder beide für den Schrotschuß richten

will, oder einen derselben für Schrot und den anderen für Kugel. Dasselbe ist aber immerhin bedeutend schwerer als die übrigen Systeme, was seine Verallgemeinerung als Repeater wie auch als Hinterlader beeinträchtigt. Es kann nicht bezweifelt werden, daß mit der Zeit die Repeatergewehre auch als Jagdwaffen ihre Beliebtheit finden, wenn taugliche Systeme aufkommen. Als Repeaterwaffen sind auch die Revolver (s. d.) anzusehen.

**Repetition der Winkel**, s. Theodolit. **Repetitionstheodolit**, s. Theodolit.

**Repphuhn**, das, s. Rebhuhn. **Reppfisch**, s. Streber.

**Reserven** nennt man bei der Waldwirtschaft Ansammlungen im stehenden Holzvorrath, welche dazu dienen sollen, die strengste Nachhaltigkeit zu sichern, wenn bei der ersten Forsteinrichtung Frrungen vorkommen oder im Laufe der Zeit nachtheilige Ereignisse störend einwirken, bezw. auch dem Waldbesitzer im Nothfalle eine außerordentliche Nothung zu gestatten. Es werden stehende und liegende Reserven unterschieden. Die ersteren sind besondere Bestände, welche bei der Betriebsklassenbildung außer Rechnung bleiben, die letzteren bestehen darin, daß man den Vorrath einer Betriebsklasse etwas über dem Normalbetrage, namentlich durch eine kleine Erhöhung des festgesetzten Umtriebes, hält. Beide Arten von Reserven sind überflüssig, wenn man die alle 10 Jahre auszuverfüßenden Hiebsjäge nicht zu hoch greift, namentlich durch eine vorsichtige Behandlung der hiebsfraglichen Orte; s. auch Liquidationsquantum.

**Reservestoffe**. Von den Assimilationsproducten, welche eine Pflanze während der Vegetationszeit herstellt, wird nur ein Theil schon in demselben Jahre zur Neubildung von Zellen und zum Wachstum der Pflanze verbraucht. Ein anderer Theil wird für künftige Vegetationsperioden aufgespeichert, „reserviert“, und zwar in Gestalt von Stärkemehl, Zucker, Fetten, Ölen, Klebermehl und anderen Stickstoffverbindungen. Bei annuellen Pflanzen sammeln sich diese Stoffe sämmtlich in den Sämereien an, bei Stauden theils in den Sämereien, theils in den unterirdischen Rhizomen (Kartoffel), bei den Bäumen und Sträuchern lagern sie theils im Markkörper der jüngeren Zweige, theils im Holzkörper und in der Rinde. Im Holzkörper ist es das Parenchym der Markstrahlen und das Strangparenchym, welches die Reservestoffe aufnimmt, und bei älteren Bäumen theilhaftig sich nur noch der Splint an der Aufnahme dieser Stoffe.

Wenn im Frühjahr die Knospen zu neuen beblättrten Trieben sich entwickeln, dann geschieht dies auf Kosten der in den jungen Zweigen niedergelegten Reservestoffe. Im Nachsommer und Herbst werden dieselben dann wieder fürs nächste Jahr mit Stoffen angefüllt.

An der Neubildung des Jahresringes im übrigen Baumtheile nehmen nur die Reservestoffe der letzten Holzringe theil. Die in den älteren Baumtheilen abgelagerten Stoffe bleiben für ge-

wöhnlich unverändert ruhen bis zu dem Zeitpunkt, in dem sich der ganze Splint mit Reservestoffen durch den Überchuß jedes Jahres so weit angefüllt hat, daß der Baum zu einer Samenproduktion schreiten kann.

Im Samenjahre werden diese Reservestoffe fast völlig verbraucht, indem sie im aufgelösten Zustande zu den Embryonen emporwandern.

Es gibt Holzarten, die imstande sind, fast jährlich Samen zu tragen, andere überschlagen regelmäßig ein Jahr, um sich auszuruhen, wieder andere bedürfen 8—10 Jahre, und im höheren Lebensalter hört die Samenzeugung ganz auf, wenn der Baum in seiner productiven Thätigkeit so sehr geschwächt ist, daß er nicht mehr imstande ist, Hergeschäfte in seinem Innern aufzuspeichern.

**Reservoirs** sind künstlich hergestellte Sammelbecken, in ihrer Anlage den Trichtlauf oder Schwaltungen ähnlich, mittelst deren größere Wassermassen angehant werden können. Reservoirs dienen theils zum Schutze gegen Überschwemmungen, theils zur Speisung von Canälen, unterschiedlicher Triebwerke oder zur Wasserversorgung größerer Städte. Sollen sie einen thatsächlichen Nutzen gewähren, so müssen sie einen sehr großen Fassungsraum, bzw. bedeutende Dimensionen erhalten; sie sind daher nur dort ansführbar, wo die natürlichen Terrain- und Bodenverhältnisse einen derartigen Bau gestatten. Die hervorragendsten Anlagen in dieser Richtung sind die Sperren an dem Wildbache Furenz, einem Nebenflusse der Loire, und an der Gileppe zwischen Eupon und Bervies. Das erstgenannte Reservoir hat den Zweck, Hochwasser aufzunehmen und es langsam zum Abflusse zu bringen; nebenher wird auch der Wasserbedarf der Stadt St. Etienne aus diesem Sammelbecken gedeckt.

Die Sperre hat eine Höhe von 50 m; das Mauerwerk ist am Fuße 49·05 m, an der Krone 5·7 m stark aus Granitsteinen erbaut, welche in einen Mörtel von hydraulischem Kalk und Granit sand gebettet sind. Der Cubikinhalt des Sperrkörpers beträgt 47.000 m<sup>3</sup>; die Oberfläche des gefüllten Reservoirs mißt 95.000 m<sup>2</sup> und der Fassungsraum 1·6 Millionen m<sup>3</sup>.

Dieses Stauwerk wurde in der Zeit von 1862—1866 vom Ingenieur Gräff um die Kostensumme von zwei Millionen Francs erbaut. Die dem Stauwasser zugekehrte Seite der Mauer ist nicht eben, sondern nach aufwärts unter einem Radius von 250 m gekrümmt.

Die Sperre an der Gileppe ist 45 m hoch, am Fuße 82 m, an der Krone 235 m lang, im Fundamente 63·52 m und an der Krone 15 m stark; die Böschung an der Wasserwand ist 1/0·25 und jene der Rückwand 1/1. Der Cubikinhalt der Mauer beträgt 248.470 m<sup>3</sup>, das Gewicht 371,481.000 kg, der Fassungsraum 12 Millionen m<sup>3</sup> bei einer Wasseroberfläche von 805 ha.

Das Fundament hat an der tiefsten Stelle ein Tiefenausmaß von 7·5 m; der zur Mauerung verwendete Mörtel wurde aus 5 Theilen gelöschtem hydraulischem Kalk, 4 Theilen Sand und einem Theil Traßmehl zubereitet. Die Ableitung des Wassers erfolgt bei den beiden

Sperren nicht durch den Körper derselben, sondern durch einen in den Seiten getriebenen Stollen. Fr.

**Resonanzholz**, s. Hansindustrie. Fr.

**Resorcin**,  $C_6H_2$   $\left\{ \begin{array}{l} \text{OH} \\ \text{OH} \end{array} \right.$  kann aus verschiedenen Harzen, wie Galbanum, Ksaftida, Acarondharz durch Schmelzen mit Kalhydrat erhalten werden und wird aus<sup>2</sup> der in Wasser gelösten, hernach mit Säure überjättigten Schmelze durch Ather ausgezogen. Reichlich kommt es in den Producten der trockenen Destillation von Brasilienholzertract vor. Die ergiebigste Ausbente an Resorcin liefert die Rheinlendsulfonsäure, auch Benzoldisulfonsäure genannt, welche durch starkes Erhitzen von Benzol mit rauchender Schwefelsäure gewonnen wird. Da das Resorcin ein wichtiges Material zur Erzeugung von Farbstoffen (Cofin) ist, wird es fabrikmäßig dargestellt. Es krystallisiert aus Wasser, Alkohol oder Ather in rhombischen Tafeln, schmilzt bei 118°, siedet bei 276°. v. Gr.

**Respirationsystem** (der Insecten), s. Tracheensystem. Hscl.

**Resaltierende**, s. Kraut. Fr.

**Retina** Gn., artenarme Gattung der Fam. Tortricina (s. d.), Widler; vier für uns in Betracht kommende Arten entwickeln sich anschießlich an der gemeinen Kiefer (Pinus silvestris) und werden als Trieb- und Knospenzerstörer schädlich; oder die Raupen leben innerhalb einer Harzbeule des jüngsten und vorjährigen Triebes (Harzgallenwidler). Ihre Größe schwankt zwischen 15 und 22 mm Flügelspannung; die Vorderflügel sind gestreckter, besonders weniger geschnürt als die der anderen Widlergattungen, mit schrägem Saume. Hinterflügel ziemlich breit, Kopf und Brust Rücken anliegend beschuppt. Charakteristisch sind die Zeichnungen der Vorderflügel: wellig verlaufende, jede aus einem scharf begrenzten Häkchenpaare am Vorderrande entspringende bleigrüne oder perlmutterweiße, meist nur matt glänzende (seltener als einfache oder in Flecken aufgelöste) Doppellinien, welche sich über die Flügelbreite fortsetzen. Bezüglich der Lebensweise wird auf die einzelnen Arten verwiesen. Nachstehend die Charakteristik derselben:

1. Kopf und Spitze der Vorderflügel rostgelb oder gelbroth, lebhafter geärbt als die Wurzel der letzteren.
2. Thorax und Kopf gelbroth; Vorderflügel nach hinten erweitert; Grundfarbe bräunlich; 7 (davon 3 durchlaufende), gegen den Saum heller gefärbte, blaugraue Doppellinien; Saum wenig schräg; Hinterflügel des ♂ weißlich, an der Spitze grau; die des ♀ dünn braungrau bestäubt, an der Spitze rostgelb gemischt. Flügelspannung 18 mm.

R. turionana.

2. Thorax schiefergrau, vorn nicht gelblich; Vorderflügel schmal, ziemlich gleich breit, ihre Grundfarbe schiefergrau, vor der Spitze rostgelb oder rostbräunlich; 6 (davon 3 durchgehende) Doppellinien; Saum sehr schräg; Flügelspannung 15 mm.

R. duplana.

1. Kopf und Spitze der Vorderflügel nicht rostgelb.

3. Kopf weißlichgelb; Thorax orangefarben; Grundfarbe der Vorderflügel gelblich ziegelroth bis orangerothlich; 7 fleckige (Häberig- oder perlmutterweiße, aus minder deutlichen Doppelhäkchen entspringende) Querbinden (die im Wurzelfelde eine liegende ∞ formirend); Flügelspannung 22 mm. R. buoliana.

3. Kopf braungrau; Thorax und Grundfarbe der Vorderflügel schwarz oder tief schiefergrau; die aus 8 Häkchenpaaren entspringenden Querbinden sind fleckig über den Flügel fortsetzend; die Vleilinen stark glänzend; Flügelspannung 17 mm. R. resinella.

1. Ret. buoliana S. V. Kiefertriebwidler; Culturverderber; Flugzeit des Schmetterlings im Juli; Eier einzeln an eine der Terminal-, wohl auch Quirknospen. Von Ende August oder Anfang September an das Räuhen; Einbohren in die Knospen und Überwinterung innerhalb derselben. Die Raupe ist 16füßig; heller oder dunkler braun; Kopf, Nackenschild und Afterklappe glänzend schwarz; erreicht bis zur Zeit der Verpuppung 20 bis 22 mm Länge. Im Frühjahr, Schritt haltend mit der Entwicklung des jungen Triebes, frisst die Raupe innerhalb desselben aufwärts oder tritt wohl auch auf einen oder den anderen Quirtrieb über, wobei die Verbindung (sowie der Fraßcanal überhaupt) durch eine aus Harz und Gespinnstaufkleidung bestehende Röhre vermittelt wird. Bewegt sich die Fraßbahn central im jungen markigen Triebe und ist besonders die Basis desselben sehr stark angegriffen, was gewöhnlich der Fall ist, dann stirbt derselbe schon bei einer geringen Höhe von etlichen Centimetern ab; bewegt sich aber der Fraß mehr seitlich und bleibt ein größerer Theil des jungen Holzmantels intact, dann erhält sich zwar der Trieb, krümmt sich aber infolge der ungleichen Spannungsverhältnisse der Gewebe mit der Spitze abwärts, richtet sich aber im Verlaufe des weiteren Längenwachstums wiederum auf und bildet die von Rabeburg als „Boßhörner“\* bezeichneten Krüppelwüchse. In der Regel aber ist der Trieb verloren und äußerlich leicht an dem an der Basis reichlich erfolgenden Harzanstritt und an seinem Zurückbleiben den Quirtrieben gegenüber zu erkennen. Verpuppung im Juni innerhalb des Fraßcanales; Schmetterling im Juli. Vertilgung durch Ausbrechen der mit der Raupe oder Puppe besetzten Triebe im Mai, Juni.

2. Ret. duplana Hbn., Kieferquirwidler; Culturverderber; Flugzeit des Schmetterlings im April, Mai; Eier einzeln an Knospen; Raupe im Juni, Juli; findet den Maitrieb schon mehr als zur Hälfte entwickelt; dringt von der Spitze aus in denselben ein und bringt den oberen Theil zum Absterben; Verpuppung innerhalb des Fraßcanales; Überwinterung als Puppe; Schmetterling im April, Mai; Bekämpfung: Aus

\*) Türiten viel häufiger auf die Angriffe der *Caeoma pinitorum* zurückzuführen sein

schneiden der getödteten Triebspitzen in der Zeit vom Juli an und während des Herbstes.

3. *Ret. resinella* L., Kiefernharzgalienwirdler; Vorkommen in jüngeren und älteren Culturen, ohne merklich schädlich zu sein. Flugzeit des Schmetterlings Mai, Juni; Eier einzeln unterhalb den Quirlknospen; Räuichen von Ende Juli an; bohrt sich in die Rinde ein; in Folge dessen reichlich Harzaustritt; unter dieser „Harzgalie“ lebt die Raupe; mit der Ausbreitung der Fraßstelle in der harzreichen Rinde des jungen Triebes vergrößert sich diese Harzgalie und erreicht bis zum Herbst die Größe einer Erbse. Die Raupe überwintert in derselben; kriecht noch den zweiten Sommer hindurch; die Galie erreicht bis zum Herbst etwa stark Haselnußgröße und findet sich natürlich um diese Zeit unterm vorjährigen Quirl; es erfolgt die zweite Überwinterung; im März, April die Verpuppung; im Mai der Flug des Schmetterlings. Generation zweijährig. Bekämpfung kaum jemals notwendig.

4. *Ret. turionana* H., Kiefernknospenwirdler; Cuntur- und Jungbestandsverderber; Flugzeit des Widders Juni; Eier einzeln in die Terminalknospe; vom Juli an die Räuichen; Einbohren und Zerhören der Knospe während des Sommers bis zum Herbst; Überwinterung des Räuichens; die Knospe ist krautartig gefärbt, theilweise verharzt; wird von Quirltriefen bald überwachsen; Verpuppung im Mai; Schmetterling im Juni. Bekämpfung: Ausbrechen der von der Raupe besetzten Knospen. Nchl.

**Retiraden, f. Abort.**

**Retour**, die, rz., statt des synonymen Wiedergang (s. d.) beim Hirsch. Döbel, Jägerpraktica, Ed. I, 1746, II, fol. 104. — Winkell, Jb. f. Jäger I, p. 127. — R. R. v. Dombrowski, Edelwild, p. 187. — Sanders, Wb. II, p. 739, und Fremdwb. II, p. 437. C. v. D.

**Retter**, der. „Retter, Beschützer oder Schirmer ist ein (Wind-) Hund, der bei dem Hasenbeizen (und bei der Hasenhege mit Windhunden) gebraucht wird und den Windhunden den gefangenen Hasen abnimmt und bewahrt, bis der Jäger kommt, damit derselbe von den Windhunden nicht gerissen werde.“ Chr. W. v. Heppel, Wohlred. Jäger, p. 300. — C. v. Heppel, Nützliche Lehrprinz, p. 169. — Großkopf, Weidewerkslexikon, p. 260. — Beststein, Jb. d. Jagdwissenschaft I, 1, p. 284. — Winkell, Jb. f. Jäger II, p. 32. — Hartig, Lexik., p. 419. — Laube, Jagdbrevier, p. 303. — R. R. v. Dombrowski, Der Fuchs, p. 218. — Sanders, Wb. II, p. 740. C. v. D.

**Retzvoegel**, der, f. Gimpel. C. v. D.

**Reugeld**. (R e t r e i c h.) Wird bei Schließung eines Vertrages ein Betrag bestimmt, welchen ein oder der andere Theil in dem Falle, daß er von dem Vertrage vor der Erfüllung zurücktreten will, entrichten muß, so wird der Vertrag gegen Reugeld geschlossen. In diesem Falle muß entweder der Vertrag erfüllt oder das Reugeld bezahlt werden. Wer den Vertrag auch nur zum Theil erfüllt oder daß, was von dem andern auch nur zum Theile

zur Erfüllung geleistet worden ist, angenommen hat, kann selbst gegen Entrichtung des Reugeldes nicht mehr zurücktreten.“ — (§ 909 a. b. G. B.). „Wenn ein Angeld gegeben und zugleich das Befugnis des Rücktrittes ohne Bestimmung eines besonderen Reugeldes bedungen wird, so vertritt das Angeld (s. d.) die Stelle des Reugeldes. Im Falle des Rücktrittes verliert also der Geber das Angeld oder der Empfänger stellt das Doppelte zurück“ (§ 910). „Wer nicht durch bloßen Zufall, sondern durch sein Verschulden an der Erfüllung des Vertrages verhindert wird, muß ebenfalls das Reugeld entrichten“ (§ 911).

Gegen Entrichtung des Reugeldes kann der Contrahent vom Vertrage zurücktreten, indem jeder die Wahl hat, den Vertrag zu erfüllen oder gegen Zahlung des Reugeldes zurücktreten. Das Reugeld braucht bei Abschluss des Vertrages nicht so wie das Angeld vorausgegeben zu werden, sondern kann auch bloß versprochen werden. Derjenige, welcher den Vertrag zu erfüllen bereit und aufrecht zu erhalten willens ist, kann den anderen Contrahenten nicht unmittelbar auf Zahlung des Reugeldes, sondern zunächst nur auf Erfüllung des Vertrages klagen und muß dem Geflagten die Wahl lassen, entweder diesem Begehren zu entsprechen oder das Reugeld zu bezahlen (Entsch. S. G. S. v. 7./11. 1835, Nr. 10.979, G. U. W. Nr. 984). Wird die Erfüllung des Vertrages zufällig unmöglich, so braucht das Reugeld nicht entrichtet zu werden. Tritt die Unmöglichkeit der Vertragserfüllung durch Verschulden eines Contrahenten ein, so hat dieser (nach § 911) das Reugeld zu entrichten und vertritt demnach dieses die Entschädigung, s. a. Conventionalstrafe. Mcht.

**Reum** Johann Adam, Dr. phil., geb. 16. Mai 1780 in Altenbreitigen (Sachsen-Meiningen), gest. 26. Juli 1839 in Tharand, war ursprünglich zum Studium der Theologie bestimmt, besuchte von 1798 ab das Lyceum zu Meiningen und 1802 die Universität Jena, wo er neben Theologie auch Philosophie und Naturwissenschaften hörte. Nachdem Reum die theologische Prüfung in Meiningen bestanden hatte, studierte er noch in Würzburg und Heidelberg und übernahm alsdann 1805 eine Lehrstelle für Mathematik und Botanik an dem Cotta'schen Lehrinstitut zu Jülbach, 1808 erwarb er sich in Jena den philosophischen Doctorgrad. Mit Cotta siedelte auch Reum 1811 nach Tharand über und wurde bei Umwandlung des Privatforsersinstitutes in eine Staatsanstalt 1816 zum königlichen Professor ernannt. An der Forstakademie Tharand wirkte Reum als Lehrer der Forstbotanik und Mathematik bis an sein Lebensende, außerdem hielt er auch noch Vorträge über Encyclopädie der Forstwissenschaften.

Hochverdienter und äußerst anregender Lehrer, sein Specialfach war die beschreibende Forstbotanik, die Einrichtung des botanischen Gartens bei Tharand ist ebenfalls sein Werk, Reum hat denselben stets mit großer Liebe gepflegt und dort manche wertvolle Erfahrung gesammelt.

Schriften: Grundriß der deutschen Forstbotanik, 1. Aufl. 1814, 3. Aufl. unter dem Titel „Dr. J. A. Reum's Forstbotanik“, 1837; Grundlehren der Mathematik für angehende Forstmänner, 1823; Uebersicht der Benützung der Waldproducte, 1827; Uebersicht des Forstwesens, ein wissenschaftlicher Versuch, 1828; Oeconomische Botanik oder Darstellung der haus- und landwirtschaftlichen Pflanzen zum Unterricht junger Landwirte, 1832; Von der Zucht einiger Laubholzarten durch Saat und Pflanzung, 1833; Pflanzenphysiologie oder das Leben, Wachsen und Verhalten der Pflanzen mit Rücksicht auf deren Zucht und Pflege, 1835; Anwendung der Raumgrößenlehre auf forst- und landwirtschaftliche Messungen, Berechnungen und Theilungen, 1836.

**Reufe**, die, ein der bekannten Fischreufe ähnliches Netz zum Fange verschiedenen Federwildes; es findet heute kaum mehr Anwendung. Döbel, Jägerpraktika, Ed. I, 1746, II, fol. 236. — Winkell, Hb. f. Jäger I, p. 362. — Sanders, Wb. II, p. 741. C. v. D.

**Reuß**, Karl Adam von, geb. 26. Oct. 1793 in Großebersdorf bei Weida (Weimar), gest. 30. April 1874 in Berlin. Aus einer seit vielen Generationen im landesherrlichen Forstdienst sich auszeichnenden Familie herkommend war Reuß schon von Jugend auf dem forstlichen Berufe mit Leidenschaft ergeben. Von 1807 bis 1810 besuchte er das Gymnasium zu Gera, erlernte alsdann das Forst- und Jagdwesen praktisch auf dem Trantenberger Reviere und erhielt am 1. September 1812 seine erste Anstellung als Resipient für das königlich sächsische Forstrevier Großebersdorf. Nachdem Reuß hier verschiedene Vermessungen und Abschätzungen ausgeführt hatte, gieng er im November 1812 nach Tharand, um sich unter Cotta's Leitung weiter auszubilden. Die Befreiungskriege riefen auch ihn unter Waffen, 1813 theilte er sich als freiwilliger Jäger zu Pferd an denselben, wurde bald Officier und kehrte im Juni 1814 wieder zurück, worauf er seine Studien in Tharand wieder aufnahm. Als Großebersdorf 1815 an Preußen fiel, trat Reuß in den preussischen Staatsdienst über und wurde zunächst als Referendar in der Oberförsterei Zeitz, später bei der Regierung zu Merseburg beschäftigt und 1817 zum Oberförster in Schkeuditz ernannt. Sehr bald wurde seine Tüchtigkeit an leitender Stelle erkannt und Reuß schon im Herbst 1819 zum Forstinspector in Schleusingen befördert, 1823 erhielt er den Titel „Forstmeister“. 1828 erfolgte seine Ernennung zum Regierungs- und Forstrath in Gumbinnen, 1831 die Berufung als Hilfsarbeiter in das Ministerium, wo er noch im gleichen Jahre zum geheimen Finanz- und vortragenden Rath für Forstfachen befördert wurde. 1836 stieg Reuß zum Oberlandsforstmeister und technischen Leiter der preussischen Staatsforstverwaltung empor, 1840 wurde er Mitdirector im Ministerium, mit dem Range eines Rathes erster Classe unter gleichzeitiger Erhebung in den Adelsstand, 1843 auch Mitglied des Staatsrathes, aus Anlaß seines 30jährigen Dienstjubiläum erhielt er das Prädicat „Excellenz“.

Am 1. November 1863 trat Reuß in den Ruhestand, bei welcher Gelegenheit ihm der Kronenorden I. Classe verliehen wurde, und zog sich auf sein Gut Schilddorf in der Altmark zurück, 1870 verlegte er seinen Wohnsitz nochmals nach Berlin und verlebte dort den Rest seiner Tage.

Reuß ist hochverdient um das preussische Forstwesen, seinem uermüddlichen Arbeitseifer, seiner Pflichttreue und seinem organisatorischen Talente gelang es, die Erträge der preussischen Staatsforste nach allen Richtungen zu heben und tüchtiges Beamtenpersonal heranzuziehen.

Schriftstellerisch war Reuß nicht thätig dagegen rühren von ihm mehrere wichtige Instruktionen, so namentlich die Anweisung zur Erhaltung, Berichtigung und Ergänzung der Forstabschätzungs- und Einrichtungsarbeiten vom 24. April 1836.

**Reuß'sche Schablone** nennt man die von dem preussischen Oberlandsforstmeister Reuß vorgeschlagene normale Bertheilung der Schläge zur Verminderung der Windgefahr und der gleichalterigen Bestandslagerung. V. Reuß will die Angriffschläge der sich aneinander anschließenden Abtheilungen in der Hauptwindrichtung um 2, in der nächst gefährlichen Windrichtung um eine Periodenlänge getrennt haben. Dies gibt bei Annahme der größten Windgefahr aus W und der nächstgrößeren aus N folgendes Schema:

		N.			
	III	I	IV	II	V
W.	II	V	III	I	IV
	I	IV	II	V	III
	u. f. f.				

Auf die von Reuß im Jahre 1836 verfaßte „Anweisung zur Erhaltung, Berichtigung und Ergänzung der Forstabschätzungs- und Einrichtungsarbeiten“ stützt sich die jetzt noch in Preußen gebräuchliche Forsteinrichtungsmethode des combinirten Fachwerks. Nr.

**Reutebergwirthschaft**, eine Verbindung des Niederaldbetriebs mit landwirtschaftlicher Nutzung, wobei letztere meist vorwiegt. Solche Reuteberge kommen im Schwarzwalde vor und ähneln den Haubergen im Siegen'schen (s. Hauberg, Hackwaldwirthschaft). St.

**Reuter** Friedrich, geb. 3. Januar 1801 in Harbe (bei Helmstedt), gest. 1. Dec. 1872 in Garbe, erlernte das Forstwesen von 1816 bis 1818 in Obisfelde, wurde dann Jäger beim Domherrn von Lestjo in Klöden (Kreis Gardelegen), 1823 trat er als Förster in die Dienste des Herrn von Jagow zunächst in Kapernmoor bei Arendsee und von 1831 ab als Verwalter des Forstreviers Garbe, welches er über vierzig Jahre bewirtschaftete. Reuter ist in weiten Kreisen bekannt durch die vortrefflichen Erfolge, welche er bei der Cultur der Eiche unter außergewöhnlich schwierigen Verhältnissen erzielte. Seinem äußerst praktischen und umsichtigen Vorgehen gelang es, durch ausgedehnte Meliorationsarbeiten und zweckmäßige wirtschaftliche Maßregeln die Erträge der Garbe auf den vierfachen Betrag zu steigern. Von den vielseitigen Anerkennungen, welche Reuter zutheil wurde, ist namentlich die Verleihung des Titels als „königlich preussischer Oberförster“ hervorzuheben.

Schriften: Die Cultur der Eiche und der Weide in Verbindung mit Feldfrüchten zur Erhöhung des Ertrages der Wälder und zur Verbesserung der Jagd, 1. Aufl. 1861, 3. Aufl. 1873 (die zweite und dritte Auflage sind von seinem Sohne, dem königlichen Oberförster W. Reuter herausgegeben). Schw.

**Reutman's**, *Hypudaeus amphibius*, f. Wühlmause. Hschl.

**Reverfionslibelle**, f. Libelle. Lr.

**Revier**, das, abgeleitet vom ital. riviera und deshalb auch im Deutschen manchmal weiblich, heißt entweder allgemein f. v. w. Jagdgebiet, Jagdbezirk oder es bezeichnet einzelne specielle Theile eines größeren Jagdterrains; folgende Stelle präcisirt die einzelnen, theilweise veralteten Anwendungen des Wortes: „Revier heißt hier ein Gehege, worinnen niemand bei hoher Strafe dem Wilde einiges Leid thun darf. Sonst wird auch unter dem Worte Revier eine Jagdflur verstanden. Item ein weitläufiger Bogen, wo Wildbret herum steht. Item eine starke Waldung. Ferner ein gewisser Landstrich oder District, der mit allen darinnen befindlichen herrschaftlichen Hölzern und Forsten, Jagdarbeiten und Wildbahnen eines Forst- und Jagdbedienten treuer und fleißiger Aufsicht anvertrauet ist.“ C. v. Heppel, Anfrucht. Lehrprinz, p. 60. — Pärson, Hirschger. Jäger, fol. 83. — Döbel, Jägerpraktika, Ed. I, 1746, I., fol. 128. — Chr. W. v. Heppel, Wohlred. Jäger, p. 300. — Sanders, Wb. II., p. 741, und Fremdw. II., p. 439. C. v. D.

**Revier**, f. Forstrevier. Nr.

**Revierchronik** über wirtschaftliche Verhältnisse, Calamitäten zc. des Reviers ist im Notizenbuch (f. d.) vom Revierverwalter und in den Vorbemerkungen zum Wirtschaftsplan niederzulegen. Nr.

**Reviertheilung** im Sinne der Forsteinrichtung, f. Waldeintheilung. Nr.

**Revieren**, verb. intrans. „Wenn die Jagdhunde umherjagen, um Wild aufzufinden, so nennt man dies revieren.“ Hartig, Lexik., p. 416. — Döbel, Jägerpraktika, Ed. I, 1746, I., fol. 110. — Kobell, Wildanger, p. 381. — Dombrowski, Der Fuchs, p. 218. — Laube, Jagdbrevier, p. 303. — Sanders, Wb. II., p. 741, und Fremdw. II., p. 439. C. v. D.

**Revierförster**, f. Förster. v. Gg.

**Revierhammer**, f. Aueweishammer. v. Gg.

**Revierkarten**, f. Forstkarten. Nr.

**Revision** im Rechnungswesen, f. Rechnungsprüfung. v. Gg.

**Revisionen** werden nicht nur hinsichtlich des Forstbetriebes — der Forstverwaltung — sondern auch in Bezug auf die Forsteinrichtung vorgenommen. Die Verbindung beider Arten von Revisionen ist vielfach gebräuchlich. Sogenannte Hauptrevisionen der Forsteinrichtung sollen alle 10 Jahre wiederkehren. Bei denselben handelt es sich um eine thatsächliche Erhaltung und Fortführung der früheren Forsteinrichtung durch Aufstellung eines neuen Wirtschaftsplanes innerhalb des durch die Waldeintheilung gegebenen Rahmens. Vor der Aufstellung des neuen Planes ist zu untersuchen, wie sich die Bestimmungen des alten Planes bewährt haben und

inwieweit dieselben befolgt worden sind. Außerdem ist bei der Hauptrevision eine neue Bestandskarte auf Grund der bestandsweise vorgenommenen Erhebungen anzufertigen, während nur die Spezialkarten, die geognostische Terrainkarte zc. meist Correcturen genügen. Für die Revisionen sind vorzulegen: der alte Wirtschaftsplan mit Erfolgseintrag bei den Haunngen und Culturen, die sämtlichen Karten (von denen die Spezialkarten die jährlich nachgetragenen Schlagflächen, Wege, Flächen- und sonstige Veränderungen enthalten), das Nachtragsbuch mit dem Nachweis der Flächenveränderungen zc., das Wirtschaftsbuch mit Angabe der Schlagflächen, Material- und Gelberträge, die Nachweise über Culturen, Entwässerungen und Wegebaue (Forstverbesserungsanschläge) und die zur Prüfung der Material- und Gelberechnung nöthigen Schriftstücke. Hieraus fertigt der Revisionsbeamte zunächst einen sog. Schlagflächenauszug (Zusammenstellung der Schlagflächen und Erträge, getrennt nach Abtriebs- und Zwischenutzung) und das Culturmanual (Zusammenstellung der Neuculturen und Ausbesserungen) und verwendet, bezw. prüft diese Übersichten beim bestandsweisen Durchgehen des Reviers behufs Erledigung der taxatorischen Vorarbeiten. Außerdem wird die erfolgte Nutzung mit dem Nießsage verglichen, eine Zusammenstellung der planwidrigen Haunngen, der Nebenutzungen zc. vorgenommen, bezw. auch geprüft, ob frühere Revisionsbeschlüsse ausgeführt worden sind. Auf diese Weise gewinnt man Unterlagen für den neuen Wirtschaftsplan, dessen Haunngs- und Culturplan wie auch Nießsagebegründung besonders mit den Forstverwaltungsbeamten berathen, bezw. unter deren Mitwirkung aufgestellt werden. Die Prüfung und Genehmigung dieser Schriftstücke, der daraus hervorgehenden Etats und der sonst noch zu erlassenden Wirtschaftsbestimmungen erfolgt, unter Anführung der Forstverwaltungs- und Forsteinrichtungsbeamten, durch den dirigierenden Forstbeamten.

Ob nach Ablauf von 3 Jahren außerdem eine Zwischenrevision nothwendig erscheint, mag dargelegt werden. Für Forsteinrichtungszwecke allein ist dieselbe nicht unbedingt erforderlich und auch zu theuer; sie hat aber dort ihre Berechtigung, wo sie, wie z. B. in Sachsen, der Controlle des Betriebes mitdient. Bei besonderen Verhältnissen, z. B. nach größeren Calamitäten, wesentlichen Ankäufen zc., ist sie an Place, ohne aber gerade an das Jahrsfrist gebunden zu sein. Die fünfjährigen Revisionen erfordern nicht die Aufstellung eines neuen Wirtschaftsplanes; sie werden hauptsächlich zu prüfen haben, wie sich die Bestimmungen des Planes bisher bewährt haben und eine eingetretene Störung des Planes mit dem laufenden Plane in Einklang zu bringen sind. Zeigt sich eine wesentliche Differenz zwischen Ertrag und Schätzung, so kann bei ihnen auch der Nießsage etwas verändert werden. Nr.

**Revisionsbäume** werden in den laufenden Schlägen der Nadelholz- (besonders aber der Fichten-) Reviere zu dem Zweck geworfen und wie die Fangbäume (f. d.) behandelt, damit es

dem Wirtschafter möglich ist, sich über die Bewegung, welche die Vermehrung der Vorkentäfer in aufsteigender oder absteigender Linie nimmt, ein klares Bild zu verschaffen und sich gegen plötzliche Überraschungen sicherzustellen. Die pro Schlag zu versende Menge von Revisionskammern hängt von der Schlaggröße und von dem mehr oder minder reichlichen Beslogwerden durch die Vorkentäfer ab. Nicht.

**Revolver** (Umwälzer), eine Handfeuerwaffe, welche sich durch das Vorhandensein der zur Aufnahme der Patronen bestimmten sog. Kammerwalze von allen übrigen unterscheidet. Gewöhnlich sind die Revolver nur einläufig und das abgefeuerte Projectil tritt aus der drehbaren Kammerwalze unmittelbar in den Lauf über. — Bei manchen älteren Systemen bilden Kammerwalze und Rohre ein einziges massives Stück mit Drehung, so daß ein Lauf nach dem anderen, indem die Walzenbohrung mit der Patrone vor den Hahn tritt, abgefeuert werden kann. Eine solche Construction zeigt z. B. der sog. Faustrevolver oder Puffer, dessen Laufwalze gewöhnlich sechs Bohrungen und eine Länge von 7 bis höchsten 10 cm hat.

Bei den Revolvern sind alle bei Schusswaffen gangbaren Systeme zur Anwendung gelangt. Die ersten Revolver waren Vorderlader, wobei jede Kammer, bzw. jeder Lauf in gewöhnlicher Weise geladen, und mittelst Piston und Zündhütchen zum Abfeuern gebracht wurde.

Nach der Erfindung der Einheitspatronen sind diese auch bei den Revolvern, n. zw. für Hand-, Lesancheux- und Centralzündung in Verwendung gekommen.

Bei Lesancheux-Revolvern (Fig. 636) enthält der Griff nebst Schloßgehäuse die Hauptbestandtheile des Mechanismus. Die Verlängerung des Gehäuses besorgt gemeinschaftlich mit dem im Stoßboden festgeschraubten Achsenstifte die Festlage des Laufes; er ist jedoch unbeweglich.

Zwischen dem Laufe und dem Stoßboden befindet sich, um den Achsenstift drehbar, die Kammerwalze oder Trommel mit fünf, sechs oder noch mehreren zur Aufnahme der Patronen bestimmten Kammerbohrungen. Mit Rücksicht auf die Zahl derselben bezeichnet man die Revolver als fünf-, oder sechs-, acht-, zwölf- bis 21schüssige.

Die Drehung der Kammerwalze erfolgt selbstthätig beim Spannen des Hahnes, was in gewöhnlicher Art wie bei anderen Schlagschloßfeuern geschehen kann; oder mittelst des Abzuges (Drückers), wobei der Hahn erst bis zur Spannungshöhe gehoben und plötzlich freierwiegend den Schlag ausführt. Revolver, welche für beide dieser Spannungsarten eingerichtet sind, bezeichnet man als solche mit „doppelter Bewegung“. Das Spannen mittelst des Abzuges ist zweckmäßig beim Schnellfeuer; die Spannung am Hahne empfiehlt sich in allen Fällen, wo es auf genaues Zielen ankommt. Die meisten der bekannten Revolversysteme sind für die doppelte Bewegung eingerichtet; einige amerikanische Systeme aber, wie Smith & Wesson, nur mit Spannung am Hahne.

Die meisten Revolversysteme mit Central-

zündung sind auf Rückführung eingerichtet, d. h. der Hahn wird nach erfolgtem Aufschlage sofort wieder in die erste Position gehoben, ohne der Drehung der Kammerwalze beim Laden oder der Sicherung hinderlich zu sein.

Das vollkommenste Rückführingschloß für Revolver ist das vom Lütticher Waffenfabrikanten




Fig. 636. Lesancheux-Revolver.

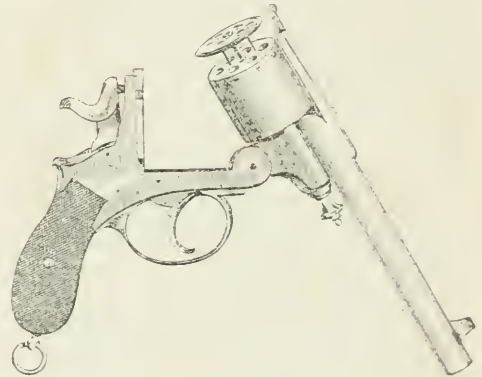


Fig. 637. Umfiprevolver mit scheibenförmigem Extractor

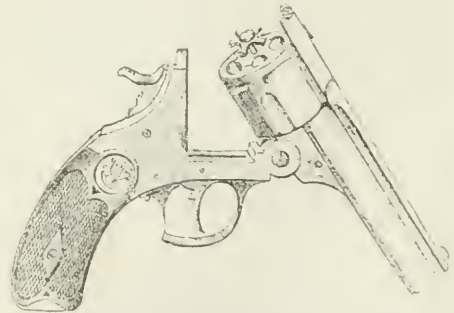


Fig. 638. Umfiprevolver mit sternförmigem Extractor

Warnant construierte. Andere Rückführer sind mehr oder weniger dem Warnant-System ähnlich oder demselben nachgebildet.

Das Einführen der Patronen in die Kammern geschieht bei den Lesancheux- und einigen Centralfeuerrevolvern in der Weise, daß eine an der rechten Seite der Waffe befindliche Klappe geöffnet und die Patrone eingeschoben wird. Die

Entfernung der Hülse erfolgt mittelst der Zinger oder mit Hilfe eines eigenen Ausstoßers.

Bei Centralzündern verursachte das Besetzen derselben Schwierigkeiten und war zeitraubend. Dem wurde durch Anbringen eines sog. Extractors abgeholfen.

Am besten bewähren sich in dieser Hinsicht die Umkippsysteme mit Scheiben- oder Sternförmigem Extractor (Fig. 637 u. 638). Durch sie werden die leeren Patronenhülsen ausgehoben, und nachdem an deren Stelle die neuen Patronen eingegeben sind, wird der Lauf sammt Kammerwalze zugeklappt.

Von den gangbarsten Revolversystemen sind zu nennen: der Damenrevolver mit Caliber 5 mm. Taschenrevolver mit Caliber 7 mm findet wohl die weiteste Verbreitung, ist aber als billige Ware in Bezug auf Construction und Leistung meist unzuverlässig; nur die besseren Sorten bilden eine gute Schutzwaffe. Die sog. Reiserevolver führen gewöhnlich 9 mm Caliber. Der Constablerrevolver hat Laufschiene und gewöhnlich 9 mm Caliber. Bulldoggs sind Revolver mit verhältnismäßig kurzem, mit der Kammerwalze zu einem Stück verbundenen Lauf. Die Officiers- oder Armeerevolver haben in der Regel Caliber 9—11 mm, und eine Gesamtlänge von 25—35 cm. Die genau gearbeiteten größeren Formen eignen sich auch als Scheibenpistolen bei mindestens 30 Schritt Treffsicherheit. Ein Armeerevolver von 11 mm Caliber hat 400 Schritt Tragweite.

Für das Jagd- und Forstpersonal eignen sich am besten und finden auch die meiste Verwendung die Bulldoggs mit 9 mm Caliber. Sie gestatten einen ausgiebigen Schuß, genaues Zielen und sind handlich.

Bei Jagdgewehren sind Revolversysteme nicht anwendbar, und alle diesbezüglichen Versuche welche gemacht wurden, haben zu negativen Resultaten geführt.

In ballistischer Hinsicht stehen die Revolversysteme, besonders die einläufigen, infolge des nicht unbedeutenden Gasverlustes allen anderen modernen Handfeuerwaffen nach. Denn die Laufgeschwindigkeit des Geschosses muß eine bedeutend geringere sein als bei Systemen, wo Kammer und Rohr ein Ganzes bilden.

Die Revolver sind in der Regel für Kugel (Rund- oder Langgeschoss) eingerichtet und die Läufe meist mit Drall versehen; nur bei billiger Ware sind die Züge bloß markiert. Es kommen aber auch Schrotpatronen für Revolver im Handel vor. Bz.

Revolvercaliber mit 7 und 9 mm sind die gebräuchlichsten; seltener sind die zu 3 und 12 mm. Bei amerikanischen und englischen Revolvern dient als Maßeinheit ein Hundertstel oder Tausendstel des englischen Zolles, wie 230, 320, 380, 440, 500 (Tausendstel) in England, gleich 23, 32, 38, 44 und 50 (Hundertstel) in Amerika; und diesen Größen entspricht das französische Caliber 5·8, 8·4, 9·6, 11·0 und 12·6. Außerdem kommen bei englischen Fabricaten auch die Nummern 297, 340, 430, 442, 445 u. s. w. vor; sie sind aber weniger bei Revolvern als bei anderen Handfeuerwaffen in Gebrauch. Bz.

**Rhagium** Fabr. (*Stenocorus* Geoffr.), f. Lepturini. Hschl.

**Rhamnus** Tourn., Wegedorn. Gattung von Bäumen und Sträuchern aus der nach ihr benannten Familie der Rhamnaceen. Sommer-, seltener immergrüne, mehrlose oder dornige Gehölze mit wechsel- oder gegenständigen gestielten einfachen und ganzen Blättern, deren Stiel eine dreispurige Narbe hinterläßt. Blüten klein, einzeln, gebüschelt oder in kleinen Traubchen oder Trugbalden in den Blattwinkeln diesjähriger Triebe, zwittrig oder eingeschlechtig-zweihäufig, mit 4—5spaltigem, glocken- oder freiselförmigem, zuletzt rundherum abspringendem Kelch und 4—5 Blumenblättern und Staubgefäßen, von denen die ersteren sehr klein sind, oft auch fehlen. Fruchtknoten auf einer nektarabsondernden Scheibe, 2—4fächerig, mit meist verwachsenen Griffeln. Frucht eine beerenförmige saftige oder fast trockene Steinfrucht mit 2—4 zuletzt aufspringenden Steinkernen, deren einziger Samen eine Längsspalte zeigt. Holz



Fig. 639. *Rhamnus cathartica*.

mit engem Mark, schmalen Markstrahlen und (auf dem Querschnitt) flammenähnlichen Porengruppen oder dendritisch zerstreuten Poren innerhalb der Jahrringe. Die zahlreichen Arten bewohnen vorzugsweise die wärmere gemäßigte Zone der nördlichen Halbkugel; in Mitteleuropa und Österreich-Ungarn kommen folgende Arten vor, welche zu drei verschiedenen Sectionen dieser Gattung gehören: I. *Cervispina* Dill. Blätter und Seitenzweige gegen- oder fast gegenständig, letztere dornspitzig. Blüten zweihäufig, mit 4 Kelchzipfeln und 4 (oft fehlenden) Blumenblättchen, männliche mit 4 Staubgefäßen. Sommergrüne Gehölze. Der gemeine Weg- oder Kreuzdorn, *Rh. cathartica* L. (Hartig, Forstentwurfpl., T. 64), auch Hirsch- und Purgierdorn genannt. Aufrechter Strauch von 1·5 bis 2·3 m Höhe oder kleiner 6—8 m hoher Baum mit meist frummschäftigem und spannrückigem Stamm und unregelmäßiger lockerer Krone, sparrig-ästig. Langzweige in Dornen auslaufend, welche sich durch die Cultur verlieren. Knospen eiförmig, spitz, angedrückt



beschnippt, braunschwarz; Seitentropfen ange-drückt. Blätter an den Langtrieben krenzweis gegenständig, an den (sich mit zunehmendem Alter sehr reichlich entwickelnden) Kurztrieben gebüschelt, lang gestielt, elliptisch oder eiförmig, kurz zugespitzt, fein gefeibt, bogennervig, fahl, unterseits bläulichgrün, ohne Stiel 3–6 cm lang und 1½–3 cm breit. Blüten gestielt, in achselständigen büschelförmigen Trugdöldchen in den Winkeln der untersten Blätter der jungen Triebe, gelblichgrün, mit krenzweis ausgebreitetem Kelch und aufrechten sehr kleinen, oft fehlenden Blümenblättchen. Frucht erbsengroß, anfangs grün und hart, reif schwarz und weich. Trägwürdig, lichtliebende, oft über 100 Jahre alt werdende Holzart mit glatter, zuletzt schwärzlicher und feinerföhriger Rinde und schwerem hartem, im Kern lebhaft braunrothem Holze, welche nach dem Abtrieb nur wenigen und trügwürdigsten Ausschlag gibt, aber häufig Wurzellophen und Absenker entwickelt, durch die sie sich leichter und sicherer vermehren läßt als durch die oft erst im zweiten Jahre keimenden Samen. Der Kreuzdorn, aus dessen unreifen Früchten das Saftgrün bereitet wird, variiert im wilden Zustand wenig. In Gärten dagegen, wo er häufig als Ziergehölz angepflanzt erscheint, ist er nicht allein dornelos (eine dichtbelaubte, stets baumförmige Form kommt unter dem Namen Rh. Wicklius vor), sondern erscheint er auch oft als Strauch mit spatelförmigen, unterseits behaarten Blättern (Rh. spathulaefolia) und mit rundenlichen Blättern unter dem falschen Namen Rh. tinctoria (nicht zu verwechseln mit Rh. tinctoria Waldst. Kit.). Er ist durch fast ganz Europa (nordwärts, auf der skandinavischen Halbinsel, bis 61° 40', südwärts bis ins mittlere Spanien, bis Sicilien und Morea) und weit nach Asien hinein verbreitet, eine Holzart der Ebenen, des Hügellandes und niedriger Gebirge, findet sich immer nur als Mißholz in Laubwäldern, Feldhölzern, an Waldrändern und Flußuferu und liebt eine sonnige Lage und steinigen, namentlich kalkhaltigen Boden. Blüht im Mai und Juni. — Der steinbewohnende Wegedorn, Rh. saxatilis L. (Rh. tinctoria Waldst. Kit.). Dem vorhergehenden sehr ähnlich, aber stets strauig, mit kleineren kürzer und dünner gestielten, unterseits an den Nerven stets flaumhaarigen Blättern. Blumenblätter der männlichen Blüten lineal bis länglich, der weiblichen sehr kurz, borstig-fadenförmig; Früchte kugelig oder kreiselförmig, kleiner als bei Rh. cathartica. Tritt bald als ein kaum 1 m hoher sparrig-ästiger, dorniger Kleinstrauch mit knorrigen niedergestreckten oder aufsteigenden Stämmchen auf (Var. humilis Neilr.), theils als aufrechter, bis 1½ m hoher wenig dorniger Mittelstrauch mit dideren stärker behaarten Blättern (Var. erecta Neilr.). Erstere Form ist von Süddeutschland durch die Schweiz und die österröhrischen Alpenländer bis Ungarn und Siebenbürgen sowie west- und südwärts bis Frankreich und Oberitalien verbreitet, letztere in Ungarn, Siebenbürgen und Croatien heimisch. Kommt nur auf Kalkboden an sonnigen steinigen oder felsigen bebüschten Dröhrlichkeiten vor. Die niedrige Form geht in

den Kalkalpen bis 1360 m hinan, während die aufrechte auf das Hügelland und auf niedrige Gebirge beschränkt erscheint. Letztere findet sich auch häufig als Ziergehölz in Gärten angepflanzt. Blüht im Mai und Juni. — Der mittlere Wegedorn (Rh. intermedia Steud. Hochst., Rh. infectoria Koch, nicht Linne). Sparrig-ästiger Kleinstrauch mit gegenständigen sehr kurz gestielten, rundenlichen oder verkehrt-eisförmigen, fein und drüsig gefeibt-gefägten Blättern von 5–12 mm Länge und 5–10 mm Breite, grünlichweißen Blüten in achselständigen Trugdöldchen und kleinen kugelig-schwarzen Steinbeeren. An sonnigen Felsen der warmen Region des südlichen Siebenbürgen, sowie in Triaul, Istrien, Croatien und Dalmatien. Blüht im Mai. (Rh. infectoria L., ein aufrechter Strauch mit elliptischen oder eislanzettförmigen Blättern, dessen Früchte als „graines d'Avignon“ bekannt und zum Färben benützt werden, bewohnt Süd- und Westeuropa.) — II. Alaternus Tourn. Blätter lederartig, sammt den Zweigen stets abwechselnd. Blüten zweihänsig, vom Bau derer der vorhergehenden Section. Immergrüne Gehölze. Der immergrüne Wegedorn, Rh. Alaternus L. Blätter gestielt, eisförmig bis länglich-lanzettförmig, fahl, glänzend, am knorpelig verdickten, wellig gebogenen Rande entfernt gezähnt, 3–6 cm lang und 2–3 cm breit. Blüten goldgelb, in kleinen einfachen oder zusammengesetzten blattwinkelfständigen Trauben; Früchte beerenförmig, kugelig, reif schwarz. Schöner, sehr variirender Strauch von 2–5 m Höhe, durch die ganze Mittelmeerszone verbreitet, besonders in deren Westen häufig, in Österröhr nur in Istrien und Dalmatien (selten!) vorkommend, wächst an sonnigen bebüschten Plätzen der warmen Region und blüht schon im März und April. Nahe verwandt mit ihm ist der auf den Balearen heimische runde- und gezähntblättrige Rh. balearica Willk.

III. Frangula Mill. Blätter und Seitenzweige wechselständig, Blüten bald zweihänsig-polygamisch mit 4blättriger Blumentrone und 4 Staubgefäßen oder zwittrlich mit 5blättriger Blumentrone und 5 Staubgefäßen. Sommergrüne unbewehrte Gehölze. — Der Alpenwegedorn, Rh. alpina L. (Hartig, Forstculturbfl., T. 16). Aufrechter, 2–3 m hoher Strauch mit glatter graubrauner Rinde, großen eisförmigen angedrückt-schuppigen schwarzbraunen Knospen, gestielten länglich-eisförmigen oder elliptischen, kurz zugespitzten, fein gefeibten, siedernervigen fahlen, oberseits glänzend dunkel, unterseits matt hellgrünen Blättern von 4 bis 13½ cm Länge (ohne dem Stiel) und 2½ bis 4·7 cm Breite und zweihänsig grünlichgelben kronenlosen viermännigen und 4 Kelchzipfel besitzenden Blüten in blattwinkelfständigen Büscheln. Steinfrucht klein, verkehrt-eisförmig, reif schwarz. Das frische Holz der Zweige besitzt einen widrigen Geruch, weshalb dieser an felsigen bebüschten Plätzen und in Wäldern der Alpenländer stellenweis wachsender Busch hie und da auch „Stinkstrauch“ genannt wird. Der Alpenwegedorn ist vom Juragebirge und der südlichen Schweiz ostwärts bis Istrien, Croatien,

Siebenbürgen und bis in die Bukowina, südwärts bis in die Türkei und bis Griechenland, südwärts bis Unteritalien und Sardinien, westwärts bis Mittelspanien verbreitet. Er findet sich auch in Gärten als Ziergehölz angepflanzt, gedeiht noch in Norddeutschland im Freien und blüht im Mai und Juni. — Der Zwergwegeboden, *Rh. pumila* L. Niederliegender dichtbelaubter Kleinstrauch mit gestielten eiförmigen oder runderlichen fein geferbten, unterseits flaumigen Blättern von 2½—4 cm Länge (ohne den Stiel) und 1½—3 cm Breite und gebüschelten Blüten am Grunde der jungen Triebe, welche 4 gelbgrüne Kelchzipfel, 4 sehr kleine (oft fehlende) weiße Blumenblättchen und 4 Staubgefäße besitzen. Steinfrucht klein, verkehrt-eiförmig, reif schwarz. In felsigen und reinigen Bläsen der subalpinen und alpinen Region der Alpenländer, von der Schweiz bis Dalmatien verbreitet. Steigt in den Salzburger Alpen bis 1787, in den bayrischen bis 2028 in empor. Blüht vom April bis Juni. — Der



Fig. 64. Rhamnus Frangula.

Faulbaum, *Rh. frangula* L. (Hartig a. a. O., T. 66), auch Pulverholz und Schießbeere genannt. Blätter gestielt, eiförmig, elliptisch oder länglich, kurz zugespitzt oder an beiden Enden abgerundet, ganzrandig, fiedernervig, kahl, hellgrün, 4—7 cm lang und 2½—3 cm breit mit 5—10 mm langen Stielen. Blüten zwittrlich, zu 1—2 oder in Trugdöldchen in den Blattrinkeln mit 3 weißlichen dreieckigen inneren Kelchzipfeln, 3 aufrechten weißen karuzenartigen, je 1 Staubgefäß einschließenden Blumenblättchen und 1 Griffel mit 2—3 lappiger Narbe. Steinfrucht kugelig, erbsengroß, 2—3 keilförmige zusammengedrückte schwarze Samen einschließend, erst grün, dann roth, reif schwarz und weich. Aufrechter bis 4 m hoher Strauch oder Baum von 5—7 m Höhe mit beckenförmiger Krone. Knospen nackt, fülzig be-

haart; Längsribe und Stockhoden rutenförmig, jung dunkelroth, später violett oder fast graubraun, mit länglichen weißen Lenticellen besetzt. Rinde der Stämme und Aste grau- bis schwarzbraun, glatt, innen grün. Holz schwammig, gelb bis roth, leicht. Eine in der Jugend reichwüchsige, nach dem Abtrieb reichlichen raschwüchsigen Stockansatz liefernde Holzart, welche sich auch durch Wurzelbrut vermehrt und über 60 Jahre alt wird. Ist fast durch ganz Europa westwärts bis Nord- und Mittelspanien und Portugal und ostwärts bis nach Sibirien verbreitet, sehr häufig im Deutschen Reich und Österreich-Ungarn, wo er vorzugsweise in der Ebene, im Hügellande und in niedrigen Gebirgen vorkommt. Doch findet er sich auch noch in der subalpinen Region der Alpen (in Tirol sogar bis 1429 m). Der Faulbaum liebt einen feuchten Moorboden, auf welchem er oft in dichten Beständen wächst, verträgt auch noch anhaltend nassen und sumpfigen Boden. Er findet sich häufig als Unterholz in Auenmittelswäldern, aber auch in Nadelwäldern, leidet weder durch Frost noch starke Beschattung und blüht ununterbrochen vom Mai bis in den September hinein, weshalb seine Zweige im Spätsommer und Herbst mit Blüten, grünen, rothen und schwarzen Früchten bedeckt erscheinen. Die Benennungen „Schießbeere“ und „Pulverholz“ beziehen sich darauf, daß die Kohle seines Holzes ehemals einzig und allein zur Bereitung des Schießpulvers benützt wurde. — Nahe verwandt mit ihm ist der erst kürzlich im südlichsten Spanien entdeckte andalusische Faulbaum, *Rh. baetica* Willk., welcher sich durch doppelt so große verkehrt-eiförmige Früchte und viel größere Blätter unterscheidet und zu einem stattlichen Baume erwächst. — Der Felsenwegeboden, *Rh. rupestris* Scop. Kleinstrauch mit aufsteigenden flaumhaarigen Zweigen, gestielten ovalen oder länglich-eiförmigen, grob aber leicht geferbten fahlen Blättern von 3—3½ cm Länge (ohne den Stiel) und 2—2½ cm Breite, weißlichen 6blättrigen und 3nännigen Zwitterblüten in achselständigen Trugdöldchen und kugeligen, erst rothen, dann schwarzen Steinbeeren. In felsigen steinigen sonnigen Bläsen und Bächen der südlichen Kalkalpen (in Venetien, Kärnten, Krain, Dalmatien und Croatien) sowie in den südlichen Karpathen und in der Türkei. Blüht im Juni und Juli. Wm.

**Rhamnusium**, Latr., Dornbock, die nächstverwandte Gattung von Rhagium, mit nur einer, durch rothbraunen Körper und schwarzgrüne bis dunkelblaue Flügeldecken ausgezeichneten, 22 mm langen mitteleuropäischen Art *R. bicolor* Schrnk. (salicis Fbr.), deren Larve sich im Holze der Weiden entwickelt. Hchl.

**Rhaphidia**, Kameelhalssfliege, f. Neuroptera. Hchl.

**Rhät** ist der Name für die jüngsten Bildungen der Krepperperiode (s. Trias). Sie bestehen bei Bayreuth und Culmbach aus grauen, sandigen Schieferthonen und hellen feinförmigen Sandsteinen, die Reste von Gefäßkryptogamen und Gymnospermen in sich einschließen. In den Alpen sind die Rhätischichten wesentlich als

Dachsteinkalk entwickelt. Derselbe bildet die Höhe vieler alpinen Dolomithochflächen, die durch ihre Wasserarmut und ihre Karrenfelder (Toten-, Dachstein-, Tannen- und Hagengebirge) bekannt und verrufen sind. Der Dachsteinkalk ist ein dunkler, reiner, dichter Kalkstein, der angefüllt ist von den Resten der Muschelgattungen *Megalodon triquetra* und *Gümbeli*. Die Schalen dieser Dachsteinbivalven sind so fest mit dem sie einschließenden Gestein verwachsen, daß sie sich nur mit der größten Mühe als Steinfarne aus demselben herauslösen lassen. Ihre großen herzförmigen Durchschnitte hat der Volksmund mit der Bezeichnung versteinerte Herzen oder Hirschrinne belegt. v D.

**Rheinlanke**, s. Dachforelle (2. nicht wandernde oder Seeforelle). Hfde.

**Rhinanthus L.**, Klappertopf, Pflanzengattung aus der Familie der Scrophulariaceen, deren Arten ihren deutschen Namen davon erhalten haben, daß die in der Kapsel enthaltenen und locker darin liegenden Samen ein klapperndes Geräusch machen, wenn man die fruchttragende Pflanze schüttelt. Ihre in Scheinquirle gruppierten Blüten haben einen blasigen negadrigen Kelch mit enger 4zähliger Mündung, eine zweilippige Blumenkrone mit helmförmiger Oberlippe, 4 zweimächtige Staubgefäße und einen zweifächrigen Fruchtknoten, aus dem sich die erwähnte Kapsel, welche stets linienförmig zusammengedrückt ist, entwickelt. Es sind Kräuter mit aufrechtem Stengel und kreuzweis gegenständigen gesägten Blättern, welche als Halbichmaroker auftreten, indem die Wurzeln ihres Rhizoms mit den Wurzeln benachbarter Pflanzen in Verbindung treten und an diesen saugen. Ihre Blumen sind gelb, ihre Blütenquirle in lockere Ähren gestellt. Die verbreitetste, auf Wiesen und grasigen Hügeln oft massenhaft vorkommende Art ist der kleine Klappertopf, *Rh. minor* Ehrh., eine kahle Pflanze mit grünen Deckblättern zwischen den Blütenquirsen. In Gebirgsgegenden kommt häufig, besonders auf Getreidefeldern der rauhaarige Klappertopf, *Rh. hirsutus* All., vor, welcher weichzottige Stengel, Äste und Kelche und bleiche Deckblätter besitzt. In Hochgebirgen (Alpen, Riesengebirge, Karpathen) wächst auf Wiesen, steinigem Tristen, zwischen Knieholz häufig der Alpenklappertopf, *Rh. alpinus* Baumg., an feinen blauschwarz gestrichelten Stengeln und der blau gefleckten abwärts geneigten Unterlippe der Blume leicht kenntlich. Alle drei Arten finden sich auch innerhalb des Waldes. Die beiden ersten blühen im Mai und Juni, der Alpenklappertopf im Hochsommer. Wm.

**Rhinolophus**, Fledermausen, s. Fledermäuse. Hfchl.

**Rhinomacerini**, Gruppe der Familie Curculionidae (s. d.); gegenwärtig zur eigenen Familie Rhynchitidae erhoben, beherbergt die durch biologisches Verhalten der Arten wohl interessante, aber forstlich kaum jemals schädlich werdende Gattung *Rhynchites* Hrbst. — Sie alle zeichnet die große Sorgfalt aus, welche sie, verbunden mit oft bedeutendem Arbeits- und Zeitaufwand auf die Vergung des Eies ver-

wenden. Die meisten von ihnen fertigen zu dem Zweck cigarettens- oder dütenartig gearbeitete und geformte Blattrollen (s. Blattwickel), aus einem oder mehreren Blättern bestehend, an. Dabei wird bei allen Vorjorge getroffen, daß diese Rolle, um geschlossen zu bleiben, bald welk und trocken werde, indem der Stiel des das Ei bergenden Blattes halb, die Stiele der übrigen äußeren Hüllblätter aber ganz durchnagt werden. — *Rh. conicus* Illg. jeuft das Ei in die vorjährigen Triebe junger Obststämme, und zwar mit Vorliebe an jene der Edelreiser. Der Käfer sticht in der Nähe der Terminalknospe dasselbe an, schiebt in die Wunde das Ei ein und nagt entsprechend tiefer unten den Zweig halb oder bis zwei Drittel durch. Also auch hier wird für das Welken des Brutmaterials gesorgt. *Rh. cupreus* belegt unreifes Obst mit dem Ei; und auch in diesem Falle finden wir den gleichen Vorgang, indem der Käfer den Fruchtstiel zur Hälfte durchschneidet. — Diese die Brut enthaltenden Theile fallen, wenn trocken geworden, zu Boden; die erwachsenen, fußlosen Larven verlassen nun ihre Geburtsstelle, arbeiten sich heraus ins Freie, verpuppen sich im Boden und erscheinen entweder erst im nächsten Frühjahr, oder die Käfer kommen noch im selben Jahre hervor und überwintern unter Laub u. dgl. — Nachstehend die Charakteristik der interessanteren Arten:

1. Halschild- und Flügeldecken roth, ohne Zeichnung; Länge 5·5mm.

*Rh. coeruleocephalus* Schall.

1. Halschild und der übrige Körper blau, grün, kupfer- oder goldglänzend.

2. Flügeldecken schwarz; Rüssel an der Spitze erweitert; Länge 4mm.

*Rh. betulae* Linn.

2. Flügeldecken leuchtend oder metallisch gefärbt; niemals gerunzelt, sondern mehr weniger regelmäßig punktförmig gestreift.

3. Oberseite des Käfers kaum merklich behaart.

4. Halschild beiderseits ohne Dorn, Käfer dunkelblau, nur 2—2·5mm lang; Flügeldecken um die Hälfte länger als zusammen breit.

*Rh. nanus* Payk.

4. Halschild beiderseits mit einem spitzen Dorn.

3. Oberseite grün, erzfarbig, kupfer- oder goldglänzend; Unterseite, Rüssel und Beine blau. Länge 4·5—5·5mm.

*Rh. populi* Linn.

3. Ober- und Unterseite gleich gefärbt, blau oder grün mit Goldglanz; Länge 3·3 bis 6·3mm.

*Rh. betuleti* Fabr.

3. Oberseite des Käfers deutlich behaart.

6. Rüssel lang, fadenförmig, hiekrund; Zwischenräume der Punktreifen auf den Flügeldecken reichig punktiert.

7. Länge 4·5mm; Oberseite braun, metallisch- oder kupferglänzend.

*Rh. cupreus* Linn.

7. Länge 3mm; Oberseite blau oder blaugrün.

*Rh. conicus* Illg.

6. Rüssel kurz, mehr oder weniger eckig, die Spitze erweitert.

8. Käfer unterseits schwarz-blau, Flügeldecken bläulich-grün; Länge 4 mm.  
Rh. alliariae Payk.
8. Käfer unterseits schwarz, metallisch glänzend; Flügeldecken blau oder blau-grün; Länge 3—3,5 mm.  
Rh. megacephalus Germ.

Höhl.

**Rhizobius** (s. Aphidina), beherbergt die an Stiefmutterwurzeln lebende Wurzellaus Rh. pini Burm.

Höhl.

**Rhizomorphen**, s. Agaricus melleus. Hg.

**Rhizophagus**, s. Nitidulariae. Höhl.

**Rhizotrogus** Latr., Brachkäfer, Gattung der Gruppe Melolonthini (s. d.). Bezüglich der Lebensweise verweisen wir auf den Art. Melolontha; sie benötigen aber wahrscheinlich nur zwei Jahre zu ihrer Entwicklung. Hauptächlich drei Arten, welche häufig in ungeheurer Menge erscheinen.

1. Fühler mit 10 Gliedern; Käfer rötlich-braun gelb; Kopf, Halschild und Schildchen lang zottig behaart; Hinterdecke mäßig dicht punktiert; Länge 13—16 mm.  
Rh. aequinoctialis Fabr.
1. Fühler mit 9 Gliedern.
2. Hinterdecke gekörnelt; Hinterleib dicht weiß-grau behaart; Länge 13—18 mm.

Rh. solstitialis Linn.

2. Hinterdecke punktiert; Hinterleib nur mit kurzen gelben Härchen fein bekleidet; Länge 10—13 mm.

Höhl.

**Rhodan**, s. v. w. Schwefelchan; man betrachtet es als ein Radical von der Zusammenetzung CNS.

v. Gn.

**Rhodankalkium**, CN (SK), erhält man durch Schmelzen von Cyanalkalium mit Schwefel und Ausziehen mit heißem wässrigen Alkohol. Zerfließliche, in Wasser und Alkohol leicht lösliche Krystallnadeln, deren Lösung mit Eisenoxydhydrat eine intensiv rothe Färbung gibt. Versetzt man Rhodankalkium mit salpeteriaurem Natriumoxyd, so erhält man einen weißen Niederschlag von HgCy<sub>2</sub>S<sub>2</sub>, der beim Erhitzen sich stark aufbläht (Pharaoeschlange).

v. Gn.

**Rhodeus**, Fischgattung, s. Bitterling. Hde.

**Rhodites rosae** Linn., eine Wallwebe, erzeugt die allgemein bekannten Moosgallen an den Rosen.

Höhl.

**Rhodium**, Rh = 52,3, kommt gediegen in Platinerzen vor, ist hellgrauglänzend, schwer schmelzbar, nicht schweißbar, in Säuren unlöslich, findet Verwendung in der Stahlfabrication (Rhodiumstahl).

v. Gn.

**Rhododendron** L., Alpenrose, Gattung immergrüner Sträucher aus der Familie der Heidegewächse (Ericaceae). Blätter ganz, wechselständig, doch oft quirlförmig genähert; Blüten in Dolden oder Doldentrauben am Ende der Zweige mit stehender trichter- oder radförmiger, schlappiger Blumentrone, 10 freien Staubgefäßen, deren Antherenächer mit einem gipfförmigen Loch sich öffnen, und einem fächerförmigen Fruchtknoten, aus dem sich eine fünfklappig aufspringende mehrsamige Kapselform entwickelt. Die überwiegende Mehrheit der zahlreichen Arten, welche fast alle nur in Hoch-

gebirgen wachsen, bewohnt den Himalaya und überhaupt Asien; in Europa finden sich nur folgende Arten: Die rauhaarige oder gemeine Alpenrose, Rh. hirsutum L. (Reichb., Ic. Fl. Germ. Helv. XVII, t. 107, III), auch Alpenbalsam, Alpenrausch und Nebelrose genannt, ein aufrechter oder aufsteigender buschiger Strauch von höchstens 1 m Höhe, hat kurz gestielte, elliptische oder lanzettförmige, seltener rindliche, am Rande lang gewimperte, beiderseits harzdrüsig-punktierte, oberseits glänzend grüne Blätter von 2—3 cm Länge und 1 bis 1,5 cm Breite und langgestielte nickende Blüten mit zottig behaartem Stiel und Kelch und trichterförmiger, außen drüsig punktierte rosenrother Blumentrone. Gemein in der ganzen Alpenkette, am häufigsten und massenhaftesten auf Kalkboden in der Krummholzregion, wo diese Alpenrose in Gesellschaft von Preiselbeere und Bärentraube breite Gürtel längs des Saumes der Krummholzkieferbestände bildet. Steigt in den Schweizeralpen bis 2500, in den bayerischen bis 2436, am Dachstein bis 2118 m empor, in Thalschluchten an Bächen aber auch tief hinab, aus den bayerischen Alpen bis in die oberbayerische Hochebene (415 m bei Wasserburg), aus den Salzburger Alpen bis in die Umgebungen von Salzburg (422 m) und aus den Tiroler Alpen am Inn bis Innsbruck. Kommt vereinzelt auch in den siebenbürgischen Karpathen vor, fehlt dagegen in den Pyrenäen. Blüht vom Juli bis September und ist ein aromatisch duftender Strauch. — Die rosenblättrige Alpenrose, Rh. ferrugineum L. (Reichb., a. a. D., T. 107, II), unterscheidet sich von voriger durch die viel streifen, am Rande ungerollten, oberseits dunkel glänzend-grünen, unterseits rostroth-harzdrüsig-kahlen Blätter und länger gestielten Blüten mit rostroth-drüsigem Stiel und Kelch. Blumentrone von gleicher Form und Farbe, doch bisweilen weiß. Sehr ästiger, ebenfalls aromatischer Kleinstrauch, welcher außer in den Alpen, wo er weniger häufig und nur auf Sandstein, Thon- und Glimmerschiefer vorkommt, auch in den Pyrenäen auftritt, dagegen in den Karpathen sowie in den Alpen Dalmatiens fehlt. Hat ungefähr dieselbe Höhenverbreitung, wächst gern in Gesellschaft der Zirbelschiefer und Grünerle und geht ebenfalls bis in die oberbayerische Hochebene hinab, doch weniger tief wie Rh. hirsutum. Blüht vom Mai bis Juli. — Viel seltener sind die myrtenblättrige Alpenrose, Rh. myrtifolium Klotsch et Kotschy (Reichb., a. a. D., T. 106, II, III) und die Zwergalpenrose, Rh. chamaecistus L. (Rhododendrum chamaec. Reichb., a. a. D., T. 106, IV, V). Erstere ist der vorhergehenden Art nahe verwandt und ähnlich, indem sie sich von derselben nur durch kleinere, am ungerollten Rande gekerbte Blätter und die äußerlich behaarte Blumentronenröhre unterscheidet. Sie vertritt das Rh. ferrugineum in den Karpathen, wo sie an felsigen Orten und Geröllabhängen in der Krummholzregion oft weite Strecken überzieht, sowohl auf Glimmerschiefer wie auf Kalk. In Siebenbürgen geht sie bis 1895, in den Banater Alpen bis 2212 m hinan. Sie blüht

im Juni und Juli. — Die Zwergalpenrose, ein zierlicher niederliegender oder aufsteigender Kleinstrauch mit kleinen länglich-lanzettförmigen, leicht geferkelten und lang bewimperten Blättern, unterscheidet sich von den vorhergehenden Arten durch seine aufrechten Blüten und die radförmig ausgebreitete Blumenkrone, aus welcher die Staubgefäße weit hervorstehen. Blütenstiele und Kelche sind dünn behaart, die Blumenkrone ist rosenroth und bis 2½ cm breit. Kommt vereinzelt, seltener ganze Strecken überziehend in der Formation der gemeinen Alpenrose vor und blüht im Juni und Juli. — In Gärten und Parks findet sich häufig angepflanzt die pontische Alpenrose, *Rh. ponticum* L., und die großblumige Alpenrose, *Rh. maximum* L., bis 3 m hoch werdende Sträucher mit großen länglichen oder lanzettförmigen ganzrandigen Lederblättern und großen gewölbten Doldentrauben großer rosen- bis purpurrother, im Schlunde gelb gefleckter ungleichlappiger Trichterblumen und mit vorstehenden aufsteigenden Staubfäden. Erstere Art ist in den Gebirgen am Schwarzen Meer, letztere (mit größeren, bis 5 cm langen Blumen) in Nordamerika zu Hause. Eine Varietät der pontischen Alpenrose kommt wildwachsend auch in den Gebirgen des südlichsten Spanien und in Südportugal, an Bächen wachsend vor. Diese sogar baumartig werdende Form ist auch als eine eigene Art beschrieben worden (*Rh. baeticum* Boiss. Reut.). Wm.

**Rhombus**, Fischgattung, s. Glatbutt. Sfs.

**Rhopalocera**, Tagfalter (s. Lepidoptera), enthält nur in den zwei Unterfamilien Pieridae (s. d.) und Nymphalidae (s. Vanessa) mehr oder minder berückichtigungswürdige Arten. Hscl.

**Rhopalopus** Muls., Gattung der Gruppe Cerambycini (s. d.), unterscheidet sich von der nächstverwandten Gattung Callidium (s. d.) durch längere, meist den Körper überragende Fühler, in der Mitte stark eingezogene Flügeldecken und sehr stark keulenförmig verdickte Schenkel. Als Repräsentanten dieser artenarmen Gattung seien erwähnt:

*Rh. clavipes* Fabr., ganz schwarz; matt; Größe zwischen 10 und 22 mm schwanfend; — das nur 10 mm lange *Rh. femoratum* Linn., von der obgenannten Art durch die in der Mitte roth gefärbten Schenkel verschieden; — *Rh. insubricus* Germ., ausgezeichnet durch metallisch grüne Flügeldecken und das ganz schwarze, 18—24 mm lange *Rh. hungaricus* Hrbst. mit stark keulenförmig verdickten Schenkeln. *Rh. insubricus* gilt heute als var. *hungaricus*. Hscl.

**Rhus** L., Sumach, Gattung von Holzgewächsen aus der Familie der Terpentinbaumartigen (Terebinthaceae). Blüten mannsehrlich, zwittrlich oder zweihäufig-vielehig, zahlreich, in meist endständigen Rispen oder Sträußen. Fruchtknoten einsächrig, mit 3 Griffeln auf einer Scheibe, mit welcher der 5theilige Kelch verwachsen ist und auf welcher auch die fünf Staubgefäße stehen, während die 5 (stets kleinen) Blumenblätter unter deren Rand eingefügt sind. Frucht eine kleine, meist trockene einfaumige Steinfrucht. Die zahlreichen Arten, deren Mehr-

zahl die Tropenländer bewohnt, sind Bäume oder Sträucher mit scharfen, oft giftigen, milchigen oder harzigen Säften, theils sommer-, theils immergrün, mit wechselständigen einfachen oder zusammengesetzten Blättern. Ihr Holz ist im Kern gelb oder braungelb, die Jahrringe erscheinen auf dem Querschnitte durch grobporiges Frühlingsholz geschieden und von zerstreuten Gruppen engerer Poren durchzogen. In Europa sind nur folgende zwei Arten heimlich: der Berüdenbaum, *Rh. Cotinus* L. (Guimpels Holzgew., T. 30). Blätter einfach, lang gestielt, rundlich oder verkehrt-eiförmig, ganzrandig, kahl, oberseits dunkel-, unterseits bläulichgrün und niedrig, 5—8 cm lang (ohne Stiel) und 4—7 cm breit. Blüten zwittrlich, aber der Mehrzahl nach fehlschlagend, sehr klein, grünlichweiß, in lockeren Rispen. Stein-



Fig. 641. *Rhus Cotinus*.

frucht klein, verkehrt-herzförmig, kahl, trocken. Sommergrüner Strauch von 1.7—3.1 m Höhe, auch baumartig werdend mit anfangs glatter rötlichgrüner, im Alter grauer rauchschuppiger Rinde, welcher im fruchtenden Zustand einen sehr hübschen Anblick gewährt, weil die Stiele der unfruchtbaren Blüten sich nach dem Blühen stark verlängern und sich mit abstehenden Haaren bedecken, weshalb die Rispen dann als große federige Bouquets erscheinen, was die deutsche Benennung veranlaßt hat. Das im Splint weiße, im Kern goldgelbe und seidenglanzende Holz riecht frisch nach Möhren. Die spät austreibenden Blätter färben sich im Herbst blutroth. Der häufig als Ziergehölz angepflanzte Berüdenbaum, dessen Laub ein treffliches Färb- und Gerbematerial abgibt, wächst wild auf bebauten sonnigen Hügeln, in Weinbergen, an Felsen und auch in Niederwäldern eingepreugt auf Kalkboden in Südtirol, Eiebenbürgen, Ungarn, im Banat und in der südlichen Schweiz und ist außerdem durch ganz Südeuropa, von Spanien bis in die Krim ver-

breitet. Im Anar kommt eine Varietät mit in der Jugend behaarten Zweigen und Blättern auf Sandboden vor (Rh. arenarium Wierzb.). Blüht im Mai und Juni. — Der Gerbersumach, Rh. coriaria L. Blätter unpaarig gefiedert, 12–20 cm lang, Blättchen 7–15, oval oder eiförmig, grob gesägt, oberseits dunkelgrün, fast kahl, unterseits sammtig grauhaarig, 2,5–3 cm lang. Blüten in dichten Stränzen, klein, weiß, jede von drei Deckblättchen gekürzt. Steinfrüchte klein, abgeplattet, kugelig und zusammengedrückt, trocken, sammtig behaart, braunroth. Aufrechter Strauch von 3–4 m Höhe, durch die ganze Mittelmeerzone verbreitet, in Oesterreich nur in Dalmatien wild wachsend (auf Schutt, an Mauern und Felsen der warmen Region), aber hin und wieder zur Gewinnung des „Schnack“ (ital. sumaco), unter welchem Namen die zerstampften Zweige und Blätter als Gerbmateriale in den Handel kommen, kultiviert. Blüht im Mai und Juni. — Außer diesen europäischen Arten finden sich die beiden folgenden in Nordamerika heimischen in Deutschland und Oesterreich angepflanzt und



Fig. 612. *Rhus typhinum*.

verwildert: der Kolbensumach oder Eßigbaum, Rh. typhinum L. Blätter groß, unpaarig gefiedert, 2–4 cm lang; Blättchen 17–21, länglich-lanzettförmig, zugespitzt, grobgesägt, oberseits kahl und dunkelgrün, unterseits weichhaarig grauweiß, im Alter häufig verkahlend, 5,4–9 cm lang. Blüten grünlichgelb, in großen gedrungenen pyramidalen Stränzen, welche sich in füllige dunkelpurpurrothe Fruchtsträuße umwandeln (Steinfrüchte glatt-kugelig, purpurn-filzig). Kleiner Baum mit dichtlaubiger abgewölbter Krone, deren dicke, gleich den Blattstielen mit weichem absteigenden rothen Flaum bedeckten Triebe eine scharfe Säure und gleich dem krautigen Theile einen scharfen Milchsaft enthalten. Ist ein sehr verbreitetes Ziergehölz, und da er weit austreichende Seitenwurzeln treibt, sich durch Ausläufer von selbst rasch vermehrt und gegen Frost und Winterkälte unempfindlich ist, zur Befestigung lockeren Sandbodens und von Geröllleihen geeignet. Blüht im Juni und Juli. — Der Giftnumach, Rh. Toxicodendron L. (Sagane, Arzneigew. IX,

I. 1). Aufrechter oder niederliegender, dann zahlreiche Adventivwurzeln aus den Stämmchen entwickelnder zweihäufiger Kleinstrauch mit sehr lang gestielten dreizähligen Blättern und kleinen grünlichgelben blattwinkelständigen Blütenrispen, welcher in den Blättern einen scharfgeruchenden Stoff enthält. Blättchen unsymmetrisch eiförmig, elliptisch oder länglich, ganzrandig, oberseits dunkel, unterseits blaugrün, 5–16 cm lang und 3–7 1/2 cm breit. Variiert mit flaumhaarigen und buchtig gezähnten Blättchen. Findet sich verwildert in Böhmen um Jungbunzlau, Rothenshanz, Platna und Pürglitz, in der Niederlausitz um Cottbus und Hoyerswerda, angeblich auch in Thüringen. Blüht im Juni und Juli. Wm.

**Rhynchites**, s. Rhinomacerini. Hsfl.

**Rhynchonella** ist eine Brachiopodengattung, die faserige Schalen besitzt; die beiden Klappen sind fast gleichmäßig gewölbt und weisen meist einen Sinus auf der ventralen und einen Wulst auf der dorsalen Schale auf, oder umgekehrt. Die Bauchschale ist gewöhnlich mit einem spitzen, frei hinausragenden oder auch auf die Rückenschale herabgebogenen Schnabel versehen. Nahe der Spitze desselben befindet sich das Schnabelloch (Foramen), welches dem Austritt der Hautmuskeln, mit der sich das Thier am Boden anheftete, diene. Die Gattung ist vom Silur bis in die Jetztzeit verbreitet und erreichte im Jura ihre Hauptentwicklung. *Rhynchonella sublacunosa*, *varians* und *rimosa* sind bekannte Leitfossilien der Juraschichten. v. D.

**Rhynchota** (Hemiptera), Schnabelferse (Halbflügler); Kopf in einen mehrgliedrigen Saugschnabel verlängert, welcher vier Stach- oder Hohlborsten birgt. Stellung des Schnabels zum Kopf und die Beschaffenheit der Oberflügel bilden die Grundlage für das System. Demnach zerfällt die ganze Ordnung in zwei Unterordnungen: I. *Frontirostria*: Schnabel vorn am Kopfe entspringend und entfernt von den Vorderhäften; Flügel ungleichartig\*); selten (z. B. bei den Bettwanzen) ganz fehlend; Vorderflügel am Grunde stark verdickt, hornig, an der Spitze häutig; daher auch als Heteroptera, Ungleichflügler bezeichnet; umfassen die Landwanzen (*Geocores*) und Wasserwanzen (*Hydrocores*); II. *Gulaerostria*: Schnabel hinten am Kopfe zwischen den Vorderhäften; Flügel vorhanden oder fehlend; im ersteren Falle die Vorderflügel von gleichartiger Beschaffenheit, daher als Homoptera, Gleichflügler, bezeichnet. Hier gehören die Cicaden oder Zirpen (*Cicadina*), die Blattflöhe oder Blattläufer (*Psylloides*), die Pflanzenblatt- oder Saftläuse (*Aphidina*), die Schildläuse (*Coccina*) und die Schmarotzläuse (*Pediculina*).

Die Schnabelferse gehören zu jenen Insekten mit unvollkommener Verwandlung (*Ins. ametabola*) mit Ausnahme einiger weniger Pflanzenläuse (im männlichen Geschlechte). —

\*) Mit Ausnahme der Wasserläufer (*Hydrometriden*), deren Vorderflügel aus einem Stück und von gleichmäßiger Beschaffenheit sind.

Die meisten Rhynchoten legen Eier; bei vielen (z. B. Aphidinen) schieben sich parthenogenetische Formen ein; bei wenigen (Chermes) ist das männliche Geschlecht gar nicht bekannt. Die Homopteren enthalten in der überwiegenden Mehrzahl schädliche oder für Thiere und Menschen lästige Arten; andere sind als gleichgiltig zu bezeichnen. Unter den Heteropteren finden sich vorwiegend nützliche Formen, indem die Angehörigen dieser Abtheilung zum größten Theile auf thierische Nahrung, nur wenige auf Pflanzenjäste angewiesen sind. — Nachstehend die Uebersicht der Familien:

I. Frontirostria (Heteroptera, Wanzen).

A. Geocores, Landwanzen: Fühler so lang oder länger als der Kopf; frei; 3—5 gliederig.

1. Vorderflügel (wenn entwickelt) von gleichmäßiger Beschaffenheit\*, aus einem Stück bestehend, von Längsadern durchzogen: Hydrometridae, Wasserläufer.
1. Vorderflügel (wenn entwickelt) aus 2 bis 4 Stücken zusammengesetzt; die Arten leben auf dem Lande.
2. Zwei Haftlappchen zwischen den Klauen; Schnabel 4—3 gliederig.
3. Fühler 3 gliederig, unter den Augen eingelenkt; Seitenränder des Kopfes scharfrandig; Schildchen mindestens von halber Hinterleibslänge: Pentatomidae, Baumwanzen.
3. Fühler 4 gliederig; Seitenränder des Kopfes abgerundet; Schildchen kürzer als die halbe Hinterleibslänge; Tarjen 3 gliederig.
4. Nebenaugen fehlend.
5. Fenerroth und schwarz gezeichnet; Flügeldecken ohne Keilstück und ohne häutiger Spitze: Pyrrhocoriden; Fenerwanzen.
5. Farbe verschieden; Keilstück der Vorderflügel vorhanden; meist zarte Thiere: Capridae, Dickhornwanzen.
4. Nebenaugen vorhanden.
6. Häutchen der Vorderflügel stets mit mehr als 5 Längsadern: Coreidae; Lederwanzen.
6. Häutchen mit höchstens 5 Längsadern.
7. Erstes Fühlerglied viel länger als der Kopf, fentlig verdickt; Körper schmal, sehr lang gestreckt; Beine und Fühler sehr lang: Bertidae, Stelzenwanzen.
7. Erstes Fühlerglied kürzer als der Kopf und mindestens nicht länger als das dritte oder vierte: Ligaeidae, Langwanzen.
2. Haftlappchen zwischen den Klauen fehlend; Schnabelscheide 2—4 gliederig.
8. Tarsus 2 gliederig, Körper flach; unter Baumrinde lebend: Aradidae, Rindenwanzen.
8. Tarsus 3 gliederig; hieher die im feuchten Sande an Ufern lebenden, durch raschen Lauf sich auszeichnenden Saldiden,

Uferwanzen; ferner die an trockenen Orten, in Häusern, auf Gewächsen z. sich anhaltenden Anthocoriden, Blattwanzen (mit der berichtigten Acanthia lectularia, Bettwanze) und die Reduviiden, Schnabelwanzen.

II. Gulaerostria (Homoptera, Gleichflügler).

A. In Säugethieren schmarozend lebend (Thierläuse): Pediculiidae.

B. In Pflanzen schmarozend.

1. Schnabel innig mit der Vorderbrust verwachsen, scheinbar zwischen den Vorderhüften entspringend, Flügel fehlend oder vorhanden; Fühler 3= bis mehrgliederig; Pflanzenläuse.
2. Oberflügel (wenn vorhanden) mit höchstens einer Ader, zellenlos; ♀ ungeschlüpelt: Coecidae, Schildläuse.
2. Oberflügel mit Zellen; beide Geschlechter geflügelt oder flügellos; Nebenaugen zu dreien vorhanden oder fehlend.
3. Springvermögen vorhanden; Fühler 10 gliederig: Psyllidae, Blattsauger.
3. Springvermögen fehlend; Fühler 3= bis 7 gliederig: Aphididae, Blattläuse.
1. Schnabel frei, hinter dem Kopfe entspringend, aber mit der Vorderbrust nicht verwachsen; Tarsus 3 gliederig; Springvermögen sehr stark entwickelt.
4. Körper über 15mm; drei Nebenaugen; Fühler 7 gliederig; Vorderrücken ohne Fortsätze: Cicadidae, Cicaden, Zirpen.
4. Körper klein, bis höchstens 15mm; zwei Nebenaugen, oder sie fehlen; Fühler 3 gliederig; bei den größten Arten Vorderrücken mit seitlichen Fortsätzen.
3. Fühler unter den Augen; Kopf mit leitenartigen Erhabenheiten: Fulgoridae, Leuchtzirpen.
3. Fühler zwischen Augen und Stirne.
6. Hinterrand des Vorderrückens mit dornartigem Fortsatz über das Schildchen hin: Membracidae, Buckelcicaden.
6. Hinterrand des Vorderrückens nicht verlängert: Cercopidae, Kleinzirpen.

Hchl.

**Rhyolith** (auch *Liparit* und *Quarztracht* genannt) ist mit den Quarzporphyren aufs engste verwandt. Das Gestein besteht aus einer fast dichten, manchmal glasigen Grundmasse, in welcher in der Regel Krystalle von Feldspat, Quarz, Glimmer und hornblende ausgeschieden liegen. Der Feldspat bildet farblose wasserklare Individuen; ist er Kalifeldspat, so zeigt er den Habitus des Sanidins. Der Quarz besitzt fast niemals Flüssigkeit einschlüsse, während diese im Quarz des Quarzporphyrs gewöhnlich zahlreich vorkommen, wenn auch nicht so zahlreich wie im Granitquarz. In manchen Rhyolithen fehlt Quarz gänzlich, die Kieselsäure ist alsdann in Form von opalartiger, amorpher Masse oder als Tridymit vorhanden. Tridymit kommt übrigens auch neben Quarz vor. Hornblende ist namentlich in Rhyolithen mit vorherrschend glasiger Ausbildung vertreten, der Glimmer ist meist Magnesiumglimmer. Die Farbe des Gesteins ist in den

\*) Hieher auch die Familie der Buckelwanzen, Tingitidae, welche durch nehmaßige Vorderflügel, zweigliederige Tarsen und kleinen, flachen Körper ausgezeichnet sind.

meisten Fällen eine helle: weiß, röthlich, gelblich, grau, grün; seltener sind dunkle Farben, die namentlich bei glasigen Varietäten vorkommen. Das quarzharte Gestein enthält mitunter Zellen, Blasen und unregelmäßige Hohlräume, die vielfach mit den verschiedensten Quarz- und Opalvarietäten ausgefüllt sind. Der Liparit-Verkit (ein Rhypolith mit verlarigter Structur) aus dem Hlinitzer Thal bei Schemnitz in Ungarn besitzt folgende chemische Zusammenfügung: 72·87 Kieselsäure, 12·03 Thonerde, 1·75 Eisenoxyd, 1·10 Magnesia, 1·30 Kalk, 6·13 Natron, Spuren Kali und 3·00 Wasser. Das beinahe gänzliche Fehlen von Kali ist übrigens keineswegs normal. 6 Rhypolithe anderer Herkunft zeigten 1·38, 3·11, 4·08, 4·73, 5·11 und 6·01% Kali. In Europa sind die Rhypolithe namentlich in Ungarn, Cuganeen und auf Island verbreitet, in kleinerem Maßstabe stehen sie im Siebengebirge und auf den Liparischen Inseln an. Bei der Verwitterung liefern einige Rhypolithe reine Kaoline, so an einigen Stellen in Ungarn; andere bilden dagegen vorzüglich opal- und chalcidonartige Massen.

**Rhyssa** (persuasoria), vgl. Schneumon, Krankheiten der Insecten. Nchl.

**Rhytisma** (Kunzelschorf) ist eine Gattung der Scheibewilze, welche auf den Blättern verschiedener Holzarten parasitirt und auf ihnen schwarze Flecken erzeugt. Auf den vorzeitig abfallenden Blättern entstehen am Erdboden in feuchter Lage bis zum nächsten Frühjahr die wurmartig aus dem schwarzen Fleck hervortretenden Apothecien, die sich bei Regenwetter im Mai öffnen und die fadenförmigen Sporen austreten lassen, welche auf den jungen Blättern feimend neue, anfänglich gelbe, später sich schwärzende Flecke erzeugen.

**Rhytisma acerinum** tritt sehr häufig auf den Blättern verschiedener Ahornarten auf und hat oft schon eine völlige Entlaubung derselben bis Ende September zur Folge. Durch Zusammenrechen des Laubes kann in Parkanlagen die Krankheit völlig beseitigt werden.

**Rhytisma salicinum** erzeugt schwarze, oft sehr große Flecke auf den Blättern von *Salix purpurea*, *nigricans*, *Caprea* u. j. w. Gg.

**Ribes** L. Unter diesem Gattungsnamen vereinigt Linné die Stachel- und Johannisbeere- oder Ribissträucher, welche eine besondere Familie (Ribesiaceen) bilden. Die durch ihre Fruchtbildung den Cacteen, durch den Blütenbau dagegen den Steinbrechgewächsen (Saxifrageen) verwandt ist. Blüten zwittrig oder eingeschlechtlich, regelmäßig mit unterständigem Fruchtknoten und über demselben sich schein-, becher-, glocken- oder röhrenförmig er-

weiterndem Blütenboden, mit dessen Rand die fünf Kelchblätter verwachsen sind und welcher die mit diesen alternierenden fünf, stets viel kleineren und aufrechten Blumenblätter sowie die fünf freien Staubgefäße in perigynischer Stellung um den centralen in 2—3 Schenkel oder Narben sich spaltenden Griffel trägt. Blütenboden und Kelch meist corollinisch und von gleicher Färbung, weshalb ersterer wiederholt für den unteren Theil des Kelches (Kelchröhre) gehalten worden ist. Frucht eine einfrüchtige, vom vertrockneten und zusammengeschrunpften Blütenboden gefrönte Beere mit 2 gegenüberliegenden wandständigen Samenleiten im Innern, woran die Samen auf langen Stielen befestigt sind, reißt mit einem großzelligem Brei erfüllt. Die Ribesarten sind sommergrüne Sträucher mit wechselständigen nebenblattlosen gestielten Blättern, deren Spreite immer handnervig und meist auch handtheilig ist, und mit in Trauben geordneten, seltener einzeln stehenden Blüten am Ende beblätterter seitlicher Kurztriebe. Sie zerfallen naturgemäß in mehrere Gruppen, von denen in Europa nur zwei repräsentirt sind, die Stachel- und die Johannisbeeren. Ertere besitzen stachelige Zweige, zu 1—3 auf kurzem gemeinsamen Stiele stehende Blüten und große Beeren, die andere wehrlose Zweige, Blütenstranben und kleine Beeren. Der gemeine Stachelbeerstrauch, *R. Grossularia* L. (Guimpel Holzgew., T. 23). Blätter rundlich oder eiförmig, 3—flappig, beider- oder bloß unterseits flaumig, mit abgerundeten oder spizen geferbten Lappen, oberseits dunkelgrün, 2 bis 3·5 cm lang und breit, mit 1—2 cm langem Stiel, an den Langzweigen spiralständig, an den Kurztrieben gebüschelt. Blüten zu 1—3 an einem kurzen seitenständigen, mit 2—3 Deckblättern besetzte Stiele hängend; Blütenboden glodig, Kelchlappen zuletzt zurückgeschlagen, schmutzigröth oder braun, Blumenblätter weißlich, sehr klein, Beere ellipsoidisch oder kugelig, 1—3 cm lang, kahl oder flaumig, behaart oder mit drüsentragenden Borsten besetzt, grün, gelb oder roth.

Der Stachelbeerstrauch variiert, abgesehen von den vielen Kulturjorten, welche vorzugsweise nach Größe, Form, Färbung und Geschmack der Beere unterschieden werden, mit dreitheiligen Stacheln und behaarten oder borstigen Beeren (*R. Grossularia* L.), mit ungetheilten Stacheln und kahlen Beeren (*R. Uva crisa* L.) und mit dreitheiligen Stacheln, kleinen kugelförmigen, kahlen, stets rothen Beeren und bogenförmig zurückgerümmten und hängenden Langzweigen (*R. reclinatam* L.). Letztere Varietät kommt wild im Kaukasus vor, die zweite scheint die verwilderte Gartenstachelbeere zu sein. Diese findet sich zerstreut in Hecken, Gebüsch, an Waldrändern, auf steinigen Walsplätzen, auf Schutt und Mauern von Burgruinen in Mittel- und Südenropa. Die echte *R. Grossularia* kommt wirklich wild im östlichen und südlichen Europa in der Berg- und subalpinen Region vor (in Croatien, Siebenbürgen, den Westcarpathen, in Galizien, vereinzelt auch in den Salzburger und bairischen Alpen, im Schwarzwald und in den Vogesen, in der Mittelmeerzone in Italien,



Fig. 643. Ein Stück Zwitschornblatt mit den schwarzen hellbraun umräumten Kunzelschorfflecken.



Griechenland und auf Kreta, endlich in Südrussland und Kaukasien). Die kultivierte St. gedeiht noch in Schweden und Norwegen (bis 62° 55'). Blüht bald nach dem Laubaussbruch im April. — In Gärten findet sich als Ziergehölz angepflanzt die schneeweiße St., *R. nivonum* Lindl., ein schöner bis mannshoch werdender Strauch aus dem nordwestlichen Nordamerika mit fahlen, hellgrünen, 3—5-lappigen Blättern, schneeweißen, röhrig-trichterförmigen hängenden Blüten und kleinen ellipsoidischen fahlen, schwarzblauen, gewürzhaft schmeckenden Beeren. — Die gemeine Johannisbeere, *R. rubrum* L. (Hayne, Arzneigew. III, T. 23), in Österreich „Ribis“ oder „Ribisel“ genannt. Blätter langgestielt, herzförmig, 3—5-lappig, mit grobgekerbten Lappen, jung flaumig, erwachsen kahl, oberseits dunkel, unterseits blaugrün und drüsenlos, 4½—8 cm lang und 5—9 cm breit, mit 3—7 cm langem drüsig-flaumigem Stiele. Blüten klein, in fahlen hängenden lockeren Trauben, deren Deckblättchen eigensüßig und doppelt so lang als die Blütenstiele sind; Blütenboden beckenförmig, sammt den Kelchklappen grünlichgelb bis bräunlich; Beere kugelig, erbsengroß. Die wilde Pflanze (Var. *silvestre* Lam.) hat in der Jugend stark behaarte Blätter, kurze und kleine Trauben, bräunliche Blüten und stets hochrothe Beeren, die kultivierte (Var. *sativum*) wenig behaarte Blätter, größere Trauben, gelbgrüne Blüten und rote, fleischfarbene oder weiße Beeren. Die wilde Johannisbeere bewohnt den Norden Asiens, wo sie durch ganz Sibirien bis Kamtschatka und von da südwärts bis Dahurien verbreitet ist, sowie Europas, wo sie im ganzen Norden Russlands, auf der Halbinsel Kola und in Finnmarken vorkommt. Sie wird außerdem in Schottland, Belgien, Frankreich und Norddeutschland angebunden, doch dürfte diese Johannisbeere nur eine verwilderte Gartenjohannisbeere sein, mit Ausnahme vielleicht der in den baltischen Provinzen und in Dänemark (im Samsland) wild vorkommenden Form. Unzweifelhaft verwildert ist der in schattigen Waldungen der Narauen Bayerns, in den Laubwaldungen Schlesiens und anderwärts in Hecken, Gebüschen und Wäldern Mittel- und Süddeutschlands sowie Österreichs, Galiziens und Siebenbürgens wachsende Johannisbeerstrauch, welcher in Niederösterreich (auf dem Schiefergebirge des Wechfels) bis 1264, in Siebenbürgen sogar bis 1580 m hinaufsteigt. Überall dahin mag dieser Strauch durch Vögel, welche seine Beeren fressen, verbreitet worden sei. Die Johannisbeere blüht im April und Mai und reift ihre Beeren vom Juni bis August. — Die vielblütige Johannisbeere, *R. multiflorum* Kit. (*R. spicatum* Schult., *R. vitifolium* Waldst. Kit., *R. arceolatum* Tausch). Blätter langgestielt, herzförmig, 3—5-lappig und doppelt gekerbt-geägt, unterseits flaumig bis filzig, graugrün, ohne Stiel 3—7 cm lang und 5—9 cm breit. Blüten zu 20—80 in bis 9 cm langen hängenden Trauben, mit beckenförmig-glockigen grünlichgelbem Blütenboden und zurückgekrümmten fahlen Kelchklappen. Beeren rot, sehr sauer. Strauch von 2—3 m Höhe, in den Gebirgen

Kroatiens heimisch, in Parkanlagen angepflanzt. Blüht im April. — Die felsliebende Johannisbeere, *R. petraeum* Wulf. (*R. carpathicum* Kit., *R. caucasicum* M. Rich.). Von vorhergehender Art, der ihre Blätter ähneln, unterschieden durch kurze dicke, anfangs aufrechte, später überhängende Trauben, kleine Blüten mit flach glockenförmigen, sammt dem am Rande gewimperten Kelchklappen hellrothem oder grünlich und roth geprenkeltem Blütenboden. Beere blutroth, sehr sauer. Strauch von 1.3—1.7 m Höhe, an steinig, felsigen, bebüschten Plätzen und in Felspalmen wachsend in den Alpen, im Jura und Schwarzwald, in den Vogesen, Sudeten, Karpathen vorkommend und durch die östlichen Alpen bis auf den croatischen Karst und bis in das croatische Littorale verbreitet. Findet sich auch in Frankreich, in den Pyrenäen, in Belgien und Luxemburg, im Kaukasus, im südlichen Sibirien und Dahurien. Steigt in den Salzburger Alpen bis 1600, im Kaukasus bis 1930 m empor. Wird häufig als Zierstrauch kultiviert und blüht im Mai und Juni. — Die Alpen-Johannisbeere, wilde Johannisbeere, *R. alpinum* L. (Guimpel, Holzgew. T. 21). Unterscheidet sich von der echten Johannisbeere, mit welcher sie oft verwechselt wird, sowie von allen vorhergehenden Arten durch ihre eingeschlechtig-zweihäufigen Blüten, welche in kurze, stets aufrechte Trauben gestellt sind, deren Spindel drüsig behaart und deren Deckblättchen länger als die sehr kleinen Blüten sind. Blütenboden flach, schalenförmig, sammt den Kelchklappen grünlichgelb, kahl. Beere scharlachroth, schleimig, sad süßlich. Strauch von 1—2.7 m Höhe mit oft hängenden Ästen und kleinen fahlen, dreilappigen, grob eingeschnitten-geägten Blättern. Die wilde Johannisbeere ist durch fast ganz Europa sowie durch Sibirien und Kamtschatka verbreitet und auch im Kaukasus heimisch, häufig in Mittel-, West- und Süddeutschland und in Österreich-Ungarn, wo sie an steinig, felsigen, bebüschten Abhängen, an steinig Plätzen in Wäldern und an Waldbrändern, vom Hügelland bis in die subalpine Region der Gebirge (in Oberbayern bis 1624 m) vorkommt. Im nordöstlichen Mitteleuropa findet sie sich nur verwildert (in Hecken, Feldhölzern), weil sie dort wie anderwärts häufig als Ziergehölz angepflanzt wird, während sie in Nordeuropa (Norwegen, Schweden, Finnisch- und Russisch-Lappland, Nordrussland) zum zweitenmale spontan auftritt. Sie blüht im April und Mai. — Die schwarze Johannisbeere, *R. nigrum* L. (Hayne, Arzneigew. III, T. 26), auch „Ahlbeere, Wodks- und Buxbeere“ genannt. Blätter groß, herzförmig, 3—5-lappig, ungleich grobgeägt, oberseits kahl und glänzend dunkelgrün, unterseits hellgrün, mit goldgelbem Drüsen bestreut, 4—7 cm lang und 5½—11 cm breit, mit 3—4 cm langen Stielen. Blüten groß, in schlaffen hängenden Trauben mit flaumigen bis filzigen Stielen und Spindel und sehr kurzen vierlichen Deckblättchen; Blütenboden glockenförmig, sammt den Kelchklappen grünlichroth und drüsig punktiert. Beere kugelig, groß, schwarz, drüsig-punktiert von süß-aromatischem, an Wanzen erix-

nerndem Geschmack. Aufrichter nach Wanzenduftender Strauch von 1,3—1,7 m Höhe, welcher auf feuchtem bis morastigem Boden (daher vorzüglich in Auen und Bruchwäldern der Ebenen und Flussthäler) wächst und in Mitteleuropa, vorzüglich in Norddeutschland häufig antritt, von wo er nordwärts bis Lappland und Kola, ostwärts durch Rußland und Sibirien bis Dahurien, südwärts bis Oberitalien, westwärts bis Frankreich und Großbritannien verbreitet ist. In Süddeutschland und Österreich-Ungarn findet sich die schwarze Johannisbeere nur sehr zerstreut und selten. In Gärten wird sie auch häufig zur Zierde angepflanzt. Sie blüht im April und Mai. — Außer den genannten Arten werden in Gärten und Anlagen verschiedene nordamerikanische und asiatische als Ziersträucher angepflanzt, am häufigsten folgende zwei: die goldgelbe Johannisbeere oder Goldtraube, *R. aureum* Pursh. Schöner bis 3 m hoher Strauch mit überhängenden Langzweigen, feilförmig-dreilappigen, fahlen, im Herbst sich roth färbenden Blättern und großen goldgelben, in aufrechte lockere Trauben gestellten Blüten, deren Boden eine lange Röhre bildet, von deren Rinde die Kelchlappen tellerförmig abstehen. Beeren groß, erst gelb, dann rothbraun, zuletzt blauschwarz, essbar. Aus den mittleren Vereinigten Staaten, überall angepflanzt. — Die blutrothe Johannisbeere, *R. sanguineum* Pursh. Blätter 3—flappig, ungleich gefeibt, beiderseits weich, flaumhaarig; Blüten großblütig, selten rosenroth (auch wohl weiß und rosig angehaucht), in vielblütigen aufrechten oder überhängenden Trauben mit trichterförmigem Boden und tellerförmig abstehenden Kelch. Beeren blauschwarz, weiß bereift, sauer. Frächtiger bis 1,5 m hoher Zierstrauch aus Ostfortien, empfindlicher gegen starke Winterkälte als die Goldtraube und deshalb weniger häufig angepflanzt. Beide Arten blühen im April und Mai.

**Richten**, verb. trans. und intrans. 1. „Richten: hierunter wird verstanden sowohl die hohen als die anderen Jagdzeuge, dann Garne, Eisen, Fallen und Schneide anstellen und zum Tange zurecht machen.“ Chr. W. v. Hepppe, Wohlfred. Jäger, p. 309. — Döbel, Jägerpraktika, Ed. 1, 1746, II, fol. 222. — Großkoppf, Weidewerkslexikon, p. 258. — Bechstein, Hb. d. Jagdwissenschaft II., p. 505. — Hartig, Lexikon, p. 419. — R. R. von Dombrowski, Der Fuchs, p. 218.

2. *E. v. w.* stellen (2), d. h. zum Einstellen einer Strecke reichen, vom Jagdzeug, z. B.: „Ein Stück Zeug soll 450 Schritt richten. . . Also richtet ein Fuder 900 Schritt.“ Parion, Dirschgerechter Jäger, 1734, fol. 66.

3. „Zu Holz richten ist dieses: mit dem Leithund auf der Fährte, welche vor dem Holz angetroffen worden, so lange nachhängen, bis man den Hirsch zu Holz und in einem Dickicht hat.“ Chr. W. v. Hepppe, Wohlfred. Jäger, p. 424. — *E. v. Hepppe*, Aufricht. Lehrprinzip, p. 88. — Großkoppf, Weidewerkslexikon, p. 349. — Bechstein, l. c. I., 1, p. 279. — Winkell, Hb. f. Jäger I., p. 37. — Hartig, l. c., p. 420. — Larbe,

Jagdbrevier, p. 303. — Vgl. bestatten, festmachen, freisen, einfreisen, bestätigen.

4. Einen Hund oder Beizvogel zu etwas richten = ihn abrichten, s. d. und vgl. dressieren, arbeiten, abführen, abtragen, führen, jern. Döbel, l. c. II., fol. 76. — *E. v. Hepppe*, l. c., p. 46, 278. — Bechstein, l. c. I., 1, p. 282, 284. — Sanders, Wb. II., p. 745. *E. v. D.*

**Richtig**, adj., s. v. w. recht, s. d., z. B.: „Richtig und gerecht heißt hier: der Weidmann ist firm und sein Hund auch. . . Richtige Suche heißt: wenn der Leithund die Fährte, die er suchen soll, wohl annimmt, hernach frisch verfolgt oder darauf nachhängt, keine überstiehet und sie accurat zeichnet und zeigt, bis endlich der Bogen ausgemacht ist, darin sich das Wildbret gesteckt hat, auf welches der Jäger vorluchtet.“ *E. v. Hepppe*, Aufricht. Lehrprinzip, p. 82, 31. — Sanders, Wb. II., p. 751. *E. v. D.*

**Richtlatte**, ein zum Vorzeichnen der geradlinigen Rille auf dem Saatbeete dienendes, aus einer Latte bestehendes Lineal, meist in Form der Saatlatte hergestellt (s. Kamp sub 10).

**Richtpunkt**, Richtpunkthöhe, Richthöhe, s. Einberung.

**Richtrohr**. Um bei der Anwendung der Richthöhenmethode auf die Einberung stehender Stämme den Richtpunkt entsprechend genau zu finden, hat Treisler eine eigene Vorrichtung erdacht, welcher er den Namen „Richtrohr“ gab. Es ist dies im Wesen ein weiteres Rohr aus Pappe, welches nahe an seinem Ende zwei diametral entgegengesetzte Stifte enthält, die gegenseitig verschoben werden können, so daß die Spitzen derselben innerhalb gewisser Grenzen auf beliebige gegenseitige Entfernungen gestellt werden können und die Objectivabsehen vorstellen.

An dem anderen Ende ist ein Auszugrohr angebracht, in welches dann noch zwei andere Auszugrohre eingeschoben werden können, wovon das äußerste voran geschlossen und nur mit einer feinen Leinwandöffnung versehen ist.

Die Auszugsröhren enthalten Theilungen, deren einzelne Intervalle Hundertel der Entfernung der Leinwandöffnung von den Objectivspitzen angeben.

Aus der Theorie dieses Behelfes wird sich dessen Gebrauch leicht ergeben.

Set  $ce = d$  (Fig. 644) die Grundstärke,  $ab = \frac{d}{2}$  die halbe Grundstärke; ist daher bei  $e$  der Meßs., bei  $b$  der Richtpunkt und wird der Aufstellungspunkt bei  $o$  gewählt, so daß  $of = D$  Meter mißt, wird dem Richtrohr durch entsprechendes Ausziehen der Röhre seine halbe Länge gegeben und sind die Spitzen der Stifte so gerichtet, daß die an denselben vorübergehenden Bühren den Stamm genau im Meßpunkte streifen, so muß, wie sich aus Fig. 644 ergibt,  $l : ik = oe : d$ , woraus folgt:

$$l = \frac{ik \cdot oe}{d} \dots I$$

Denkt man sich nun den Richtpunkt gegeben, so müßte, wenn die Entfernung der Spitze i

und k ungeändert bleiben soll, das Rohr auf die Länge L ausgezogen werden, damit die an g und h vorbegehenden Wurzeln den Stamm im Nichtpunkte tangieren, dann müßte

$$L : gh = ob : \frac{d}{2}$$

oder weil

$$gh = ik$$

$$L : ik = ob : \frac{d}{2}$$

somit

$$L = \frac{2ik \cdot ob}{d} \dots II$$

Aus I und II folgt aber

$$L : l = 2 ob : oe \dots III$$

Nun ist  $ob = D \sec \alpha$

$$oe = D \sec \beta,$$

daher aus III

$$L : l = 2 \sec \alpha : \sec \beta,$$

daher auch

$$L : l = \sec \alpha : \frac{1}{2} \sec \beta$$

$$= 100 \sec \alpha : \frac{1}{2} 100 \sec \beta$$

Wenn daher  $l = \frac{1}{2} 100 \sec \beta$  genommen wird, so muß  $L = 100 \sec \alpha$  gesetzt werden.

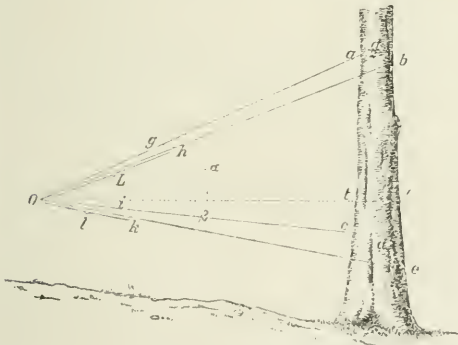


Fig 644.

Das Verfahren mittelst des Nichtrohres wird nun folgendes sein müssen:

Man stellt sich mit dem Nichtrohr auf einen Punkt, von dem aus der Meß- und Nichtpunkt deutlich sichtbar sind, visiert zunächst nach dem Meßpunkte mit dem Meßsnecht so, als wollte man den Neigungswinkel  $\beta$  ermitteln, liest aber statt dessen  $\sec \beta$  ab, nimmt sie 100fach und stellt die Auszugsrohre des Nichtrohres auf denselben Betrag ein, visiert mittelst desselben wieder nach dem Meßpunkt und stellt die Objectivvisiren so, daß sie die Grundstärke einfassen. Hierauf visiert man mit dem Meßsnecht nach der Stelle, die als Nichtpunkt vermunthet wird, liest  $\sec \alpha$  ab, stellt das Auszugsrohr auf  $100 \sec \alpha$  und visiert mit dem so gestellten Nichtrohr nach der früher oenklarer bestimmten Nichtpunktsstelle. Es stellt sich hiebei heraus, ob der Nichtpunkt höher oder tiefer liegt, als man früher schätzungsweise eingegangen, und wird das Verfahren so lange wiederholt, bis das Nichtrohr nahezu denselben

Nichtpunkt als richtig bestätigt, nach dessen Seante dasselbe eingestelt wurde. Lr.

**Nichtstatt**, die. „Nichtstatt wird der Ort genannt, wo man mit Stellung oder Richtung der Jagdzeuge beschäftigt ist. Nichtwege werden die Gesteile oder Schneisen in den Waldungen genannt, weil man gewöhnlich die Jagdzeuge darauf stellt oder richtet.“ Hartig, Lexikon, p. 420. — Chr. W. v. Heppel, Wohlred. Jäger, p. 300. — Lanbe, Jagdbrevier, p. 303. — R. R. v. Dombrowski, Der Fuchs, p. 218.

**Nichtsteig**, der, j. v. w. Schneiße, f. d. r. Nichtstatt. E. v. D.

**Nichtungslinie**, f. Kraft. Fr.

**Nichtweg**, der, j. Nichtstatt. E. v. D.

**Nicinusöl** ist ein trocknendes fettes Öl, das aus den Samenkernen des Wunderbaumes *Nicinus communis* gewonnen wird. Es ist dickflüssig, zähe, wasserhell oder doch nur wenig gelblich gefärbt und unterscheidet sich von anderen fetten Ölen hauptsächlich durch die Eigenschaft, in einem gleichen Volumen Alkohol sich völlig zu lösen. Es enthält außer einer eigenthümlichen Talgsäure und Palmitinsäure noch Ricinölsäure. v. Gn.

**Nicinusölsäure**,  $C_{15}H_{31}O_2$ , findet sich im Nicinusöl, zeigt ein der Ölsäure sehr ähnliches Verhalten, unterscheidet sich aber von derselben, abgesehen von ihrem höheren Sauerstoffgehalte, wesentlich dadurch, daß sie sich an der Luft nicht verändert und bei der trockenen Destillation nicht Sebacylsäure, sondern Dnauthsäure und Dnauthaldehyd gibt. Durch salpetrige Säure wird sie in die homere Ricinelaidsäure verwandelt. v. Gn.

**Ricke**, die, in Norddeutschland mit Ausnahme von Preussisch-Schlesien fast allgemein für die Rehgeiß, j. Geiß. Fleming, T. 3, 1719, fol. 54. — Döbel, Jägerpraktika, Ed. I, 1746, I, fol. 26. — E. v. Heppel, Aufricht. Lehrvring, p. 294. — Großkopf, Weidewerkslexikon, p. 258. — Chr. W. v. Heppel, Wohlred. Jäger, p. 301. — Bechstein, Hb. d. Jagdwissenschaft I, I, p. 120. — Winkell, Hb. f. Jäger I, p. 263. — Hartig, Lexikon, p. 20. — Lanbe, Jagdbrevier, p. 303. — Sanders, Wb. II, p. 752. E. v. D.

**Ricohellieren**, f. Abprallen. Th.

**Ridde**, j. Möge. Hde.

**Riddoh**, interj. „Bei den Sanjagen aber lautet der Jagdschrei ... So, ho, riddo, do, ridderido und zuletzt: So, ho! riddoh do, riddo jo!“ E. v. Heppel, Aufricht. Lehrvring, p. 358. — Hartig, Lexikon, p. 286 und Lehrbuch f. Jäger, I, p. 151. — Sanders, Wb. II, p. 753. E. v. D.

**Riecke** Friedrich Josef Pythagoras von, geb. 1. Juni 1794 in Brünn, gest. 13. April 1876 in Stuttgart, besuchte von 1803—1811 das Gymnasium zu Stuttgart, wohin sein Vater als Waisenhauspfarrer und Schulinstructor berufen worden war, und wandte sich sodann auf der Universität Tübingen dem Studium der Theologie zu, hörte aber gleichzeitig auch mathematische und naturwissenschaftliche Vorlesungen. 1816 wurde Riecke Erzieher des Prinzen von Hohenthohe-Jungelsingen, 1818 Repetent an

theologischen Seminar in Tübingen. 1822 habilitierte er sich, einem längst gehegten Wunsche folgend, als Privatdocent für Mathematik an der Universität Tübingen und wurde schon 1823 zum Professor der Mathematik und Physik an der land- und forstwirtschaftlichen Akademie Hohenheim ernannt. Seit 1830 war er zugleich Mitglied des königlichen Studienrathes in Stuttgart, von 1832 ab mit dem Titel „Oberstudienrath“, 1862 wurde ihm das Ritterkreuz vom Orden der württembergischen Krone verliehen, mit welchem der persönliche Adel verbunden ist. Nach seiner Pensionierung siedelte er nach Stuttgart über.

Riecke wirkte über 40 Jahre erfolgreich als Lehrer; für die Forstwissenschaft kommt er als Förderer der forstmathematischen Richtung durch verschiedene Arbeiten auf dem Gebiet der Holzmeszkunde und Balkenwertberechnung in Betracht. Er gab auch eine Modification der Simpson'schen Körperregel zur Berechnung des Inhaltes von Baumstämmen an, welche nach ihm die Riecke'sche Formel genannt wird.

Schriften: Über die Berechnung des Geldwerts der Waldungen, Programm, 1829; Die Lehre von den Kegelschnitten, dargestellt für das Bedürfnis des Forstwirts. Ein Programm, 1842; Über die Berechnung des körperlichen Inhalts unbehaltener Baumstämme. Ein Programm, 1849; Die Rechnung mit Richtungszahlen oder die geometrische Behandlung imaginärer Größen, 1856; Programm der Hohenheimer Akademie für das Jahr 1859 (enthält Nachweisungen über Lebensverhältnisse und Leistungen der in Hohenheim von 1818—1859

**Riegeln**, verb. trans. So nennt man jene Jagdart auf Roth-, Reh-, Dam- und Gemswild, bei welcher sich ein oder mehrere Jäger auf den Hauptwechsellern (Riegeln) vorstellen und das Terrain von der anderen Seite her durch revierkundige Leute einfach, ohne großen Lärm, nur ab und zu hütend, räuspemd oder pfeisend, abgehen lassen; das Wild wird rege aber nicht flüchtig und bricht nie zurück, sondern kommt vertraut oder doch nur trollend an die Schützen. Weidmann V., p. 131; XIII, p. 22, 144. — Sanders, Wb. II, p. 755. E. v. D.

**Riegel- oder Fachwerkwände.** Es sind das Wände, bei denen nur das Gerippe aus Holz und die eigentliche Wandfläche aus Mauerwerk hergestellt wird. Das Gerippe (Fig. 645 und 646) besteht aus der Schwelle *a* *b*, dem Rahmenstück (Pfette) *c* *d*, den Säulen, Pfosten *e*, den Bändern oder Bogen *f*

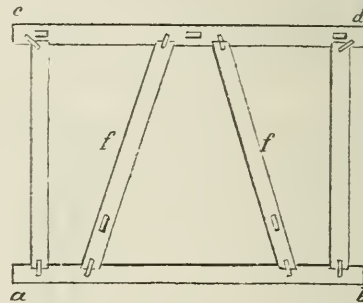


Fig. 645. Ansicht einer einfachen Riegelwand.

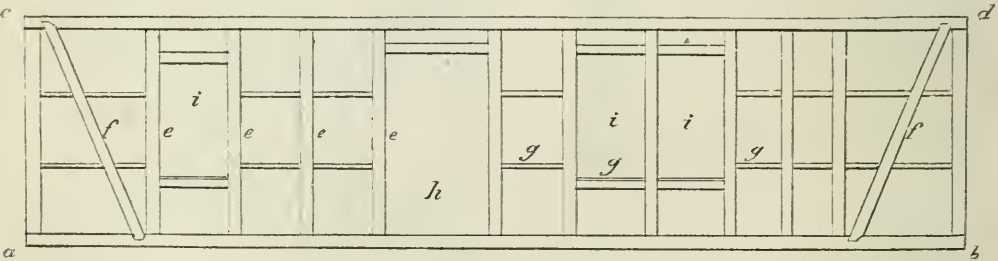


Fig. 646. Ansicht einer Fachwerkwand.

angestellt gewesenen Lehrer), Mathematische Unterhaltungen, besonders denjenigen gewidmet, welche in dem Zeitraum 1823—1864 auf der Akademie Hohenheim Vorlesungen über Mathematik bei dem Verfasser gehört haben, 2 Hefte, 1867 und 1868. Schw.

**Ried**, der, s. Rüde. E. v. D.

**Riedlingchen**, s. Rumpchen. Hde.

**Riedschnepfe**, die, s. Sumpfschnepfe. E. v. D.

**Riedsperling**, der, s. Rohrammer. E. v. D.

**Riesensaak**, s. v. w. Rillensaak (s. d.). St.

**Riegel**, der, im Hochgebirge s. v. w. Wexsel oder Paß; vgl. riegeln. Chr. W. v. Heppel, Wohlfred. Jäger, p. 301. — Kobell, Wildanger, p. 166, 230. — R. K. v. Dombrowski, Der Fuchs, p. 107. — Sanders, Wb. II, p. 734. N. Erg.-Wb., p. 423. E. v. D.

und den Riegeln *g*. Die Fenster- und Thüröffnungen (*h*, *i*) werden durch die Fenster- und Thürpfosten und Riegel gebildet. Der Raum zwischen dem Holzgerippe wird sodann mit Backsteinen ausgemauert.

Die Schwellen erhalten gewöhnlich eine Stärke von  $\frac{13}{20}$ — $\frac{15}{21}$  cm, die Säulen in Abständen von 0.75—1.5 m bei einer Höhe von 3.8 m eine Stärke von  $\frac{13}{16}$  cm, während die Ecksäulen um 2.5 cm stärker zu halten sind. Rahmholz erhält die Stärke von  $\frac{13}{18}$ — $\frac{16}{21}$  cm. Verriegelungen sind so oft anzuordnen, als es erforderlich ist, damit die Fächer 0.5—1.0 m hoch werden. Die Riegel erhalten eine Höhe von 12—18 cm, während den Streben die Stärke der Säulen gegeben wird. Die Zapfenlöcher der Streben müssen von jenen der nächst folgenden Säule mindestens 8 cm entfernt sein. Fr.

- Riemenfuß**, der, s. Strandreiter. C. d. D.  
**Riemling**, s. Strömer. Hde.  
**Riesbäume**, s. Rieswege. Fr.  
**Riesen**, s. Holzriesen, Drahtriesen, Draht-  
 seitriesen. Fr.  
**Riesen**, s. Erdriesen. Ncht.  
**Rieshüter**, s. Holzriesen, Rieswege. Fr.  
**Riesjoch**, s. Holzriesen. Fr.  
**Riesling**, s. Hasel und Strömer. Hde.  
**Riesmund**, s. Rieswege. Fr.  
**Riesröhr**, s. Holzriesen. Fr.

**Rieswege** sind kunstgerecht angelegte Wege oder künstlich hergestellte Erdgefährte mit Holz-einkanten, auf denen die Hölzer in ganzen Stämmen oder längeren Stammabschnitten durch selbstthätiges Gleiten abgeliefert werden. Ein Riesweg besteht aus dem Anfangsstücke (**Riesmund**, **Einfuhr**) und den dazu gehörigen Verzweigungen, weiters aus der mit wechselndem Gefälle angelegten Gleitbahn und aus dem Riesende oder der Einästung in den Ablager-, Verleer- oder Holsterplatz. Der Riesweg soll so geführt werden, daß möglichst große Holzmassen zur Ausbringung gelangen können. Bestehende Wege lassen sich mitunter mit Vortheil in Rieswege umwandeln oder doch in derartige Anlagen mit-einbeziehen. Der Riesmund soll der Schlagfläche möglichst nahe liegen, das Einführen der abzuriefenden Hölzer mit Leichtigkeit gestatten; ebenso soll auch am Verleerplatze genügender Raum vorhanden sein und dieser selbst mit einer Wald- oder Wasserstraße in Verbindung stehen.

Bei der Tracbestimmung eines Riesweges ist zu große Ungleichheit bei Ausnützung des Gefälles und eine minutiöse Sorgfalt bei der Planierung des Wegekörpers zu vermeiden. Das Gefälle (s. diesen Artikel) kann wechseln und sind Stellen, welche bauliche Schwierigkeiten bieten, zu umgehen. Auf all den provisorischen Verzweigungen soll sich die Wegplanierung lediglich auf die Beseitigung größerer Hindernisse beschränken, während die Hauptbahn gleich wie ein Schlagweg sorgfältiger hergestellt werden kann. Die 0,8—1,5 m breite Wegkrone ist thalwärts mit einer kleinen Neigung von 5 bis 10 cm zu versehen und weiters ist auch noch wie bei allen Anlagen für entsprechende Ableitung des Wassers durch Abzuggräben Vor-sorge zu tragen. Um das Ausgleiten der Ries-bäume zu verhüten, sind Wehrbäume (s. Ab-wehrhölzer) zu legen und jene Stellen, wo ein Spieß der gleitenden Stämme zu besorgen steht, beispielsweise bei starken Gefällsbrüchen, durch Einlegen von Dielungen aus 15—17 cm starken Stangen zu versichern. Überdies werden längs der ganzen Wegstrecke — mit Anschluß sehr stark geneigter Stellen — von Strecke zu Strecke 10—15 cm starke, circa 2 m lange Stangenabschnitte oder gespaltene Rundholz-stücke (Querschwellen) unter einem Winkel von 60—70° gegen die Wehrhölzer gelegt und durch vorgeschlagene Pflöcke befestigt. Die Schwellen sollen einerseits das Gleiten fördern, anderer-seits der Gleitbahn einen Schutz gewähren. Die Entfernungen von Schwelle zu Schwelle sind nach Maßgabe des Gefälles zu bestimmen oder besser noch auf dem Wege von Riesversuchen zu

ermitteln. Mulden, Gräben u. dgl. werden bis zu einer Spannweite von 8 m überdelt, bei einer Spannweite von 8—16 m jedoch schon in der Weise überbaut, daß auf zwei an den Seiten und in der Längsrichtung des Weges aufgezogene Bäume senkrecht gelegte Quer-schwellen in Abständen von 10—20 cm, 3 bis 6 cm tief eingelassen werden, worauf dann beiderseits entsprechend befestigte Sattel- oder Abwehrhölzer zu liegen kommen. Diese Über-brückungen sind je nach Erfordernis durch Holz-jochs zu stützen. Vor Eröffnung des Betriebes sind die abzuriefenden Hölzer gehörig herzu-richten (s. Abkanten) und zur Einfuhrstelle vorzurücken.

Sollen nicht Langhölzer, sondern nur kürzere Stammabschnitte auf einem Rieswege selbstthätig geliefert werden, so kann innerhalb der Gleitbahn auch eine Kehre oder Wende angelegt werden, die dann aber nicht in einem Bogen, wie bei den Kehren eines Waldweges, sondern unter einem spitzen Winkel zu führen ist. In der Kehre treffen die gleitenden Hölzer eine hölzerne, schief gestellte Balkenwand (Woll-werk) und werden hiedurch zum Stehen und zum selbstthätigen Einrollen in die Wegfort-setzung veranlaßt. In diesem Falle werden die Stämme an der oberen Einfuhrstelle mit dem dünnen Ende vorne angelassen, so zwar, daß sie an der Kehre nach abwärts wieder mit dem starken Ende vorne zum Weitergleiten kommen. An der Kehre ist ein Rieshüter auf-zustellen.

Der Betrieb auf Rieswegen. Je nach der Art und dem Gefälle des Riesweges kann das Abriesen der Hölzer im Sommer, im Herbst oder unter Benützung der Schnee- und Eisbahn erfolgen. Sind die Stämme nach ihrer Fällung entästet und abgekantet, so werden sie zum Ries-munde gebracht und dann einzeln nach im vor-hinein zu bestimmenden Zeitintervallen mit dem starken Ende nach abwärts in die Gleitbahn eingeführt. Das Gleitvermögen wird durch die Beschaffenheit der Gleitbahn, der Hölzer, endlich durch den Einfluß der Witterungsverhältnisse erhöht oder vermindert; es wird demnach diesen Umständen beim Betriebe Rechnung zu tragen sein. Je schneller die abgeriesten Hölzer den Verleerplätzen zueilen, in um so kürzeren Zeit-pausen kann das Einfahren der Stämme in die Gleitbahn erfolgen.

Auf Rieswegen, welche ihrer ganzen An-lage und Beschaffenheit nach eine Störung des Laufes der abgeriesten Hölzer nicht so leicht besorgen lassen, wird die Pause zwischen dem Anlassen zweier Stämme  $\frac{1}{3}$ — $\frac{1}{2}$  der Zeit des ganzen Laufes betragen dürfen. Im Falle, als sich schwierige Stellen vorfinden, wird mit dem Anlassen des nächsten Stammes insoweit zu-gewartet werden müssen, bis der vorausgegan-gene die letzte der gefährlichen Stellen passiert hat. Bei der Abrießung auf Verleer- oder Ab-ladeplätze, deren Fassungsraum so beschränkt ist, daß jeder angelangte Stamm sofort weg-gerollt werden muß, darf der nachfolgende erst dann eingelassen werden, wenn die Wegschaf-fung der vorhergegangenen bereits bewerkstelligt ist. An jenen Stellen der Gleitbahn, wo sich

starke Krümmungen, Wegüberfahrungen u. dgl. vorfinden, sind verlässliche Wächter aufzustellen, die einerseits den Betrieb zu überwachen und kleine Gebrechen sofort auszubessern haben, andererseits bei größeren Betriebsstörungen die Betriebseinstellung durch Rufe oder Signale veranlassen müssen. Von großem Einflusse bleibt stets die richtige Vertheilung der Arbeitermannschaft am Einkehr- und Verleerplätze, desgleichen auch die Anstellung der erforderlichen Anzahl von Hüttern, damit in keiner Weise Störungen oder Störungen während des Betriebes eintreten können. Wird die Bahn zu glatt und dadurch die Gleitgeschwindigkeit der Hölzer eine unzulässig große, so sind entweder Querschwellen zu entfernen oder es ist der Reibungswiderstand durch Einwerfen von Sand zu erhöhen, im entgegengekehrten Falle aber durch Anrücken der Querschwellen zu erhöhen.

Betreffs der Erhaltung der Riesewege gelten dieselben Grundsätze wie bei jener der Schlagwege. Auf den Betrieb nehmen Einfluss die Länge, das Gefälle und Beschaffenheit der Gleitbahn, die bauliche Herstellung, die Beschaffenheit der abzuriefenden Hölzer, die Verleer- und Einkehrplätze und die jeweiligen Witterungsverhältnisse. Das Holzerfordernis kann mit  $0.07 \text{ km}^3$  per Meter veranschlagt werden. Nach Mittheilungen aus dem Schwarzwalde beträgt die durchschnittliche Länge eines Rieseweges 1.5 km, die Zahl der erforderlichen Arbeiter 11—13, und zwar 3 Mann bei der Ankehr, 5 Mann auf dem Verleerplätze und 3—5 Mann innerhalb der Riese. Die Tagesleistung schwankt zwischen  $60\text{--}70 \text{ km}^3$ ; es erfordert daher das Abriesen eines Cubikfußmeters 0.13—0.21 Tagesschichten. Der Erhaltungsaufwand beträgt nach einem großen Durchschnitt 21 Tagesschichten per Kilometer oder 0.021 per laufenden Meter. Das Belegen eines Rieseweges mit Abwehrbäumen und Querschwellen erfordert per Kilometer 53 Schienensprichböden, 23 Handlängersprichböden und 4 Bund Wieden zum Befestigen der Wehrbäume.

Der laufende Meter Riesewegherstellung bei einer Wegbreite von 1—1.5 m erfordert einschließlich der notwendigen Belegung mit Wehrbäumen, Querschwellen, Überbrückungen kleiner Gerinne u. dgl. unter sehr günstigen Verhältnissen und in Voransetzung naher Zulieferung der Wehrhölzer 0.2, in festerem und steinigem Boden bei erschwerter Zulieferung der Wehrhölzer 0.5, in festem Boden endlich, wo zum Theile Steinblöcke abgepresngt werden müssen und bei weitläufiger und sehr erschwerter Zulieferung der Wehrhölzer 0.8 Tagesschichten. Größere Erdbewegungen, Stütz- und Böschungsmauern sind nach Einheitspreisen zu berechnen und zu entlohnen (s. Abwehrhölzer, Abkanten).

**Rietsch**, Forst- und Jagdtaschenbuch, siehe Zeitschriften.

**Riffatrecht** (Österreich). Das Staatsministerium hat mit Erl. v. 30/3. 1863, Z. 10.779 (laut Vdg. der k. k. Landesbehörde in Salzburg v. 9./6. 1863, L. G. Bl. Nr. 5), im Einvernehmen mit dem Handels- und Finanzministerium erklärt, daß das auf der Salzach von Hallein

bis Laufen bestehende sog. Riffatrecht „nur als ein rein vertragsmäßiges Verhältnis zwischen dem Forstärar und den Riffatlern anzusehen sei und daß dasselbe sonach in keiner Hinsicht, also weder was die Berechtigung zum Aufsuchen noch was die Vergütung für das zurückzustellende Holz oder die Aneignung des letzteren anbelangt, auf verschwemmte Privatwälder bezogen werden könne, woraus von selbst folgt, daß für das Auffangen der Privatwälder nur die Bestimmungen des § 403 a. b. G. B. und bezw. des § 43 F. G. maßgebend bleiben (§ 43 F. G.: „die Gemeindevorstände und politischen Behörden sind verpflichtet, den Triftunternehmern zur Wiedererlangung verschwemmter Wälder behilflich zu sein“), s. Trift. Rcht.

**Risse**, die (nicht das!), s. Keisel. E. v. D.  
**Rille** oder Riefe ist eine schmale, etwa 3—15 cm breite und ungefähr ebenso tiefe, langgestreckte, in den Boden entweder mittelst eines Hackinstrumentes oder auch nur eines zugespitzten Stockes eingegrabene oder mittelst eines Rillendrückers in denselben eingedrückte Bodenvertiefung zur Aufnahme von Samen, auch wohl von Sämlingen (s. Kamp sub 10).  
Gt.

**Rille**, die, Bezeichnung für die Längsvertiefungen der Geweihstangen und Enden, in welchen während der Bildungsperiode der Stangen die Ernährungskanäle und Adern eingebettet lagen. R. N. v. Dombrowski, Edelwild, p. 43. — Weidmann, VI, p. 283. — Sanders, Wb. II, p. 758.  
E. v. D.

**Rillendrücker** kann man alle die Culturgeräte nennen, die zum Eindrücken der Saattrillen dienen, also z. B. Saatlatten, Rillenspreiter, Rillenwalzen, Säekarren mit zum Rillendrücker eingerichtetem Rad etc. etc. (s. Kamp sub 10).  
Gt.

**Rillensaaf** oder Riefensaaf, s. Rille, Einfaat sub 3, Freisaaf sub 3, Kamp sub 10. Gt.

**Rillenwalze**, s. Forstkulturgeräte sub 3, Kamp sub 10. Gt.

**Rillenzieher** sind leichte Hacken mit mehr löffelförmigem Blatte, um die Saattrillen für schwerere Samen im losen Kampboden aufzuziehen, eine Arbeit, die man sonst auch wohl mit einer gewöhnlichen leichten Hacke bewirken kann (s. Forstkulturzeuge sub 5e).  
Gt.

**Rinde** im weiteren Sinne wird dasjenige Gewebe der Sprossachsen genannt, welches nach innen von dem Holzkörper, nach außen von dem Hautgewebe begrenzt wird. Zu dieser Rinde gehören aber zwei sowohl entwicklungs- als auch anatomisch und physiologisch höchst verschiedenartige Bildungen. Die sog. Innerrinde ist derjenige Theil des Gefäßbündelkreises, der sich aus dem Cambium fortwährend verjüngend, den Holzkörper zunächst einschließt und aus meist langgestreckten Organen besteht, unter Bast näher beschrieben ist.

Unter dem Hautgewebe liegt die sog. Außerrinde (s. Tafel „Anatomie der Holzpflanzen“ Bd. I, Fig. 14r), welche im oberirdischen Aerentheile auch wohl grüne Rinde genannt wird, weil das Licht auch auf dieselbe einwirkt und zur Chlorophyllbildung Veranlassung gibt.

Die Außenrinde besteht aus parenchymatischen, mehr oder weniger isodiametrischen Zellen, welche mit Protoplasma erfüllt, vielfach aber in Schläuche verwandelt sind, welche lediglich Kristalle oder Kristalldrüsen von oxalsaurem Kalk (Fig. 14 k) oder auch Gerbstoffe u. dgl. führen. Diejenigen Zellen der Außenrinde, welche am meisten der Peripherie genähert, d. h. unter der Oberhaut gelegen sind, zeigen oftmals sehr dicke, harte (Sclerenchym) oder leimartige (Collenchym) Zellwände, dienen der Unterstützung der Oberhaut und heißen Hypoderma.

Die Rinde vergrößert sich der Umfangszunahme der Äste entsprechend durch Theilung der Zellen in radialer Richtung, so daß die Zellen der älteren Rinde peripherisch angeordnet sind im Gegensatz zu den Zellen der Korkhaut, die durch Zellentheilung in tangentialer Richtung in radialen Reihen stehen. Bei vielen Bäumen verwandeln sich Gruppen der Rindenzellen zu Steinzellen, indem sich ihre Zellwände fast bis zum Verschwinden des Lumens verdicken. Sie bilden die Steinzellenester, die auch im Bastgewebe entstehen und ein völliges Versteinern der Rinde herbeiführen können. Wenn die Ausdehnungsfähigkeit der Rinde durch Zellvermehrung anhört, so stirbt sie ab, nachdem sich zuvor auf der Grenze des absterbenden und sich noch lebend erhaltenden Gewebes eine Korkhaut gebildet hat. Es entsteht dann die Borke, welche in der Folge auch die älteren Theile der Basthaut in sich schließt.

**Rindenbrand.** Bäume, zumal mit dünnen Korkhäuten, welche im Schatten dichtgeschlossener Bestände erwachen sind, zeigen eine weit dünnere Korkhaut als Bäume derselben Art, die von Jugend an im Freien erwachsen sind.

Werden nun erstere plötzlich freigestellt, wie das bei Wegeanlagen, Schlagstellungen u. s. w. oft vorkommt, so daß die Sonne und der Luftzug auf die zarte Hautgewebsschicht der Bäume direct einzuwirken vermögen, so wird auf der Süd- und Südwestseite die Rinde getödtet, da hier die Transpiration durch übermäßige Erhitzung allzu sehr gesteigert wird oder auch die Erhitzung selbst tödtlich auf die Zellen der Rinde und das Cambium einwirken. Die abgestorbene Rinde blättert ab und von der bloßgelegten Holzfläche aus verbreitet sich die Fäulnis, da hier das Wasser und Pilze ungehindert eindringen können.

**Rindendruck.** Durch das Dickenwachsthum der Sproßachsen werden die Gewebe der Rinde genöthigt, sich auszudehnen. Insofern dieselben noch aus lebenden Zellen bestehen, erfolgt dies durch Zelltheilung und Zellvergrößerung; die abgestorbenen Zellen des Hautgewebes mit Einschluß der Borke werden aber genöthigt, sich elastisch auszudehnen, bis endlich die todte Umhüllung des Zweiges oder Stammes zerreißt. Es geschieht dies entweder durch Abschlüpfung einzelner Zellgewebe oder durch Entstehung von Längsrisse in der Borke. Die zur Ausdehnung gezwungenen Rindengewebe üben naturgemäß einen Druck auf die inneren Gewebe, insbesondere auf die Zellen des Cambialgewebes aus, die ihrerseits durch die gewaltige Kraft der Turgescenz diesen Druck überwinden. Wird

nun durch irgend eine Verletzung der Rinde der Druck derselben local vermindert oder ganz aufgehoben, so äußert sich dies durch größere Lebhaftigkeit der Wachsthumprozesse nahe dem Wundrande und es entsteht der Callus oder Überwallungswulst. Der Rindenbruch ist zu jeder Jahreszeit nahezu derselbe und kann deshalb nicht als Ursache der Verschiedenheiten im Bau des Frühlings- und Sommerholzes des Jahresringes bezeichnet werden.

**Rindensammiengang,** Rindengänge, s. Brütgang.

**Rindengallen,** s. die betreffenden Holzarten.

**Rindengewinnung.** Von einzelnen Holzarten wird die Rinde mit Rücksicht auf ihren Gehalt an Gerbstäure gewonnen, um in der Ledergerberei (Loh- oder Rothgerberei) verwendet zu werden. Nach diesfalls angestellten Versuchen hat Eichenjungholzrinde bester Sorte 16—20%, die Mittelsorte 10—12%, Borkenrinde 8—10% und Fichtenrinde ca. 8% Gerbstäure. Neben der Eichen- und Fichtenrinde wird, wenn auch nur in untergeordnetem Ausmaße, als Gerbmateriale die Rinde der Lärche und Birke verwendet.

Eichenjungholzrinde. Die Schälzeit beginnt mit dem Knospenausbruche und dauert bis Mitte Juli. Durch öftere leichte und warme Sprühregen wird die Schälarbeit wesentlich gefördert. In manchen Gegenden wird das Schälen bis in den Sommer ausgedehnt oder man beginnt damit überhaupt erst nach dem Johannistrieb. Maitre in Paris hat grünes oder trockenes Holz nach vorheriger Erweichung mittelst Dampf mit gutem Erfolge und ohne Verlust an Gerbstäure geschält und sich von dem natürlichen Steigen des Saftes unabhängig gemacht.

Nach der Art, wie die Rinde von den Jung-eichen in den Schälwäldungen gewonnen wird, unterscheidet man drei verschiedene Methoden des Vorganges, u. zw. das Rindenschälen am liegenden Holze, das Rindenschälen im geknickten Stamme der zu schälenden Hölzer und das Streifenschälen am stehenden Holze. Dem Fällen der zu entbindenden Hölzer muß das Schälen unmittelbar folgen und darf nicht mehr Holz gefällt werden, als man am gleichen Tage zu schälen vermag. Die Rinde wird entweder in der ortsüblichen Scheitlänge vom Stamme abgelöst und heißt Duppe, Kumppe, Dite, Rolle u. s. w. oder wird in schmalen Bändern von der Länge der Lohstange abgeschält und in Büschel oder Wickel von 60 cm Länge und 40 cm Umfang gebunden.

Zum Schälen bedienen sich die Arbeiter eines 20—30 cm langen, krummen, nach der Spitze meißelartig abgeflachten Lohlöffels aus Holz oder Eisen und einer leichteren Art, deren Rücken zum Klopfen der Rinde benützt wird. Von besonderem Vortheil ist der Wohmann'sche Lohlöffel und Hoppe, zumal bei der Rindengewinnung am stehenden Holze. Ist die Rinde nicht leicht mit den Händen abzulösen, so müssen alle Seiten des Schälprügels zuerst geklopft werden. Nachdem aber durch das Klopfen ein Gerbstäureverlust bis zu 20% eintritt, so ist

daßelbe nur im äußersten Falle und dann nur mittelst hölzerner Dämmen vorzunehmen.

Behufs einer besseren Handhabung werden die Lohrriegel und Lohstangen auf eine horizontale Unterlage gelegt. Bei dem Schälen der Stangen im geknickten oder stehenden Zustande wird die Rinde gewöhnlich in 2—4 cm breiten Streifen losgelöst, dann in lose Wickel gebunden und am Stamme zum Trocknen aufgehängt. Diese letzteren zwei Methoden bieten den Vorzug, daß die Rinde nicht geklopft werden kann; dagegen wird aber die Zweigrinde nicht gewonnen. Das Entäften und Entrinden der oberen Schaftpartie erfolgt unter Zuhilfenahme einer Leiter. Beim Liegendschälen verliert die Rinde an Ansehen und Qualität und erfordert auch das Schälen selbst einen Mehraufwand an Zeit. Serger veranschlagt den Verlust an Rinde durch den Hauspau bei der letzteren Methode auf 2·24%.

Nach Mittheilungen von Neubrand vermag ein Arbeiter am stehenden Holze pro Tag  $1\frac{1}{8}$  bis 2 q, beim Abspverfahren nur  $\frac{3}{4}$  q Rinde zu erzeugen. Als das beste Schälverfahren bezeichnet Neubrand das Schälen der Stange bis  $1\frac{1}{2}$  m Höhe in stehendem Zustande; erst dann soll diese hart über der Wurzel derart abgehauen werden, daß sie nach dem Niederwerfen noch ein wenig an der Wurzel haftet. Die übrige Rinde des Schaftstückes wird mit Hilfe des Lohlöffels und jene der Zweige durch klopfen gewonnen. Die gewonnene Rinde muß nunmehr mit aller Sorgfalt getrocknet werden. Je weniger die Rinde beregnet wird, d. h. je schneller die Abtrocknung erfolgt, um so höher ist der Wert der Rinde. Die Rinden werden entweder in Rollen (Rindenhuppen) auf Unterlagen dachförmig derart gestellt, daß die innere Seite derselben nicht beregnet werden kann, oder es werden die Huppen horizontal auf Böcke gelegt. Die Rinde in Büscheln wird aufgehängt, während die durch Schälung stehender Bäume gewonnene an diesen hängen bleibt.

Bezüglich des Trockengrades unterscheidet man Rinde in walddrohenem Zustande und in mahldrohenem Zustande. Die grüne Seite verliert, bis sie den walddrohenen Zustand erreicht, 40—50% an ihrem Gewichte. Die Rinde wird sodann in 1 m lange und 1 m im Umfange messende, ca. 15 kg schwere Gebünde festgeschnürt.

Die Verwertung der Lohrinde erfolgt am Stocke gegen Meistgebot, wobei entweder der Käufer oder der Waldbesitzer die Aufbereitung übernimmt, oder es wird vom Waldbesitzer die vollständig fagonnierte Rinde auf den Markt gebracht. Die Bewertung erfolgt entweder nach dem Raummaße, vorwiegend aber nach dem Gewichte.

Gewinnung der Rinden von alten Eichen. Die zu entrudenden Stämme werden entweder in der Saftzeit gefällt und sogleich entrudet, oder man entrudet sie stehend und fällt sie im kommenden Winter. Mitunter werden sie auch vor der Saftzeit gefällt und dann bis zur Zeit des Saftleigens liegen gelassen.

Der frisch gefällte oder liegende Stamm wird zuerst mit dem Lohseisen vom Stocke ans bis auf das Holz, u. zw. gegen das Stamm-

ende hin, aufgeschlitzt. Von diesem Schlitze ans wird sogleich die Rinde mit Hilfe des Eisens in mehr oder minder breite und zusammenhängende Schalen losgelöst. Bei alten Stämmen muß man vor dem Schälen, am besten so lange die Stämme stehen, die alte, rissige und abgestorbene Borke (oft 50—60% der Gesamtrinde) beiseiten. Die knorrigen und krummen Äste müssen oft stark geklopft werden, ehe die Rinde abgeschält werden kann. Unter günstigen Verhältnissen vermögen Arbeiter 4—5 starke Eichen in einem Tage zu schälen.

Die gewonnenen Rindenstücke werden auf einem horizontalen Stangengerüste, u. zw. mit der Borke nach oben gefehrt, getrocknet, und dann in das gewöhnliche Raummaß gestellt. Ein Raummeter trockene Altholzrinde wiegt 130—200 kg.

Fichtenlohrinde wird vorherrschend an liegenden Stämmen mit dem Lohseisen in derselben Weise gewonnen wie die von alten Eichenstämmen, dann auf Stangengerüste zum Trocknen gelegt oder auf dachförmigen Stangen angelehnt und sodann mit einigen Rindenstücken überlegt. Die Abgabe erfolgt zumeist nach dem Raummaße. Dieses hat ca. 30% Gerbgehalt, während das Gewicht eines Raumenbikometers gutgeschlichteter, glattrindiger, mittelmächtiger Fichtenrinde in walddrohenem Zustande 150—175 kg wiegt.

In manchen Gegenden wird die Rinde nach dem Längenmeter der dachförmig geschlichteten Rindenstücke oder nach Stückzahl (Rollten) verkauft, bezw. verwertet.

Das Verhältnis des Schälholzes zur Rindenmasse stellt sich im 60—100jährigen Bestande wie 1 zu 9—12.

Ertragsergebnisse aus reinen Eichenbeständen. Nach Mittheilungen von Wedekind betrug die Ansänte aus einem 15—20jährigen Bestande per Hektar 103 rm<sup>3</sup> Holz und 42 q Rinde; aus 15—20jährigem günstigen Bestande 107 rm<sup>3</sup> Holz und 48·5 q Rinde.

Nach Mittheilungen von Zinkgraf sind in einem 17jährigen Bestande 106 rm<sup>3</sup> Holz und 50 q Rinde, und aus einem 20jährigen Bestande 74 rm<sup>3</sup> Holz und 52·5 q Rinde per Hektar gewonnen worden.

Ertragnisse aus Schälschlägen, die zum Theil mit Stammholz durchmischt waren (nach Mittheilungen von Wedekind):

	Raumholz	Schälholz	Rinde
15 jähr. Bestand	12·75 rm <sup>3</sup>	25·5 rm <sup>3</sup>	50·42 q
18 " "	23·12 " "	25·5 " "	44·06 " "
20 " "	38·25 " "	18·0 " "	36·24 " "

Als mittlere Ertragssätze aus besseren Gegenden des Schälwaldbetriebes.

	Stammholz	Rinde
Hundsagen 15jähr. Bestand	40·5 rm <sup>3</sup>	30·5 q
Klemp . . . . .	16 " "	42·3 " 34 "
Jäger . . . . .	18 " "	50·55 " 32·5 "

Als mittlere Ertragssätze aus besseren Gegenden des Schälwaldbetriebes.

Nach Mittheilungen von Weßeloh gewahren gewöhnliche Schälwälder in Österreich per Hektar 0·4—1·2 fm<sup>3</sup> Rinde und 2·6—4·4 fm<sup>3</sup> geschältes Eichen- und mischgeschältes Stammholz.



Ein Festcubikmeter ungeschältes Holz gibt Festcubikmeter:

	geschältes Holz	Rinde	
Aufgearbeitete Holzfortimente	Brügelholz	0.77	0.23
	Gereiz	0.82	0.18
Von unaußerbereitetem Holze	Stangenholz	0.75—0.80	0.20—0.25
	starkes Holz	0.82—0.86	0.14—0.18

Nach den Untersuchungen der forstlichen Versuchsanstalt in Württemberg gibt:

Schälmaterial	1 m <sup>3</sup>			
	Grün=Walz=trocken	Grün=Walz=trocken		
	Kilogramm	Rinde		
Astglanzrinde . . . . .	75	38	316	130
Astreitelinde . . . . .	118	65	273	131
16jähr. Stammrinde	100	51	256	132
24 " "	137	76	251	139
38 " "	124	65	231	138
53—62jähr. " "	115	76	147	100

Glanzrinde von der Gesamtmasse in:

16jährigen Holze	190	100
24 " "	184	106
38 " "	194	115
53—62 " "	166	105

Wessely berechnet den Arbeitsaufwand für die ganze Schälarbeit, und zwar für 100 kg trockener Rinde wie folgt:

	Tagsschichten
Schälwald (starkes Stangenholz)	1.07—1.25
Durchforstungen im Hochwalde (schwache Ausschläge)	1.42—1.60
Bon (wenn nur starke Schalen genommen werden)	0.71—0.89
Stämmen (wenn man die Äste bis auf 3 cm schält)	1.07—1.79
geputzte Rinde . . . . .	3.57—4.46

Die forstliche Versuchsanstalt in Baden berechnet den Schälaufwand bei eifriger Arbeitszeit wie folgt:

	Tagwerte	
	Männer	Weiber
Fällen und Zerlegen der Schälstangen per Cubikm. 0 33		
Schälen (Knüppelholz per 100 kg Rinde)	0.38	
	0.70	
Holze (Reisigknüppel per 100 kg Rinde)	0.9—1.3	
	1.0—2.8	
200 Weiden schneiden und Zurichten . . . . .	0.6	
Einbinden von 100 Rindengebänden . . . . .	0.6	
Reken des Schälholzes		
Glattes Holz per Raumenbikmeter . . . . .	0.05	
Glatte Reisknüppel per Raumenbikmeter . . . . .	0.06	
Krumme Reisknüppel . . . . .	0.09	

Im ganzen erfordert das Schälgeschäft bei Glanzrinde pro Hektar 126 und per 100 kg Rinde 3.08 Tagsschichten.

Bei der Rindenrinde hat Burkhardt gefunden, daß 11 m<sup>3</sup> ungeschältes oder 10 m<sup>3</sup> geschältes Holz 1 m<sup>3</sup> Rinde geben, während 1 m<sup>3</sup> Erdenrinde auf 10 m<sup>3</sup> stehendes Baumholz gerechnet wird. 100 kg Birkenrinde erhält man von 18—25 Stück 30—50jähriger Birken und beträgt die Ausbeute an reinem Birkenöl ein Drittel des Gewichtes der hierzu verwendeten weißen Rinde.

Rindenlaus, s. Schizoneura Htg. Hschl. Rindenkleber, der, s. Baumkäufer.

E. v. D.

Rinden- oder Lohstampfe. Dieselbe dient zur Verkleinerung der Lohrinde zu Stücken von 4—6 cm<sup>2</sup>, in welchem Zustande sie dann als Gerberlohe Verwendung findet; Knoppem zc. werden auf Lohmühlen zu mehr oder minder grobem Mehl verrieben. Die einfachste und deshalb am häufigsten in Anwendung kommende Lohstampfe (Fig. 647 u. 648) besteht aus einem 32 cm weiten und 18 cm tiefen Holztroge mit einem aus Eisenstäben in Form eines Korfes hergestellten Boden b, damit die verkleinerten Rindenstücke bei entsprechender Größe durchfallen können, um dann in einem versenkten Kasten (Lohlager) a aufzufangen zu werden.

Der Trog ist gewöhnlich aus Eichenholz gefertigt und mit Eisen beschlagen; der Gitterboden hat Öffnungen von 3 cm im Quadrat.

Das Zerkleinern der Rinde erfolgt mittelst der Stampfhölzer oder Schiefer d, welche aus Ahornholz angefertigt werden und deren Fuß mit Eisen beschlagen ist. Der Eisenbeschlag hat vier stumpfe Vorsprünge, mittelst deren die eigentliche Zertheilung der Rinde erfolgt. Die Stampfhölzer haben einen Querschnitt von 13 bis 15 cm im Quadrat und tragen 30 cm weit hervorstehende Hebleisten e, die mittelst der Welle (Grindel) g und der Hebzapfen f emporgelassen und fallen gelassen werden. Die Welle g wird

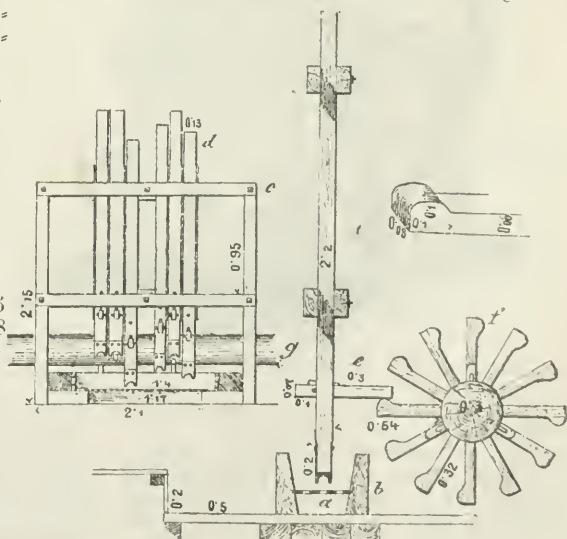


Fig. 647. Seiten- und Vorderansicht einer Rindenstampfe.

durch einen Motor in rotierende Bewegung gesetzt und hat einen Durchmesser von 60 cm, während die wechselweise angebrachten Holzzapfen 32 cm weit aus der Welle herausstehen.

Die sechs Stampfholzer sind von einem Rahmen c umschlossen, dessen Höhe 2 1/2 m und

tenden Processes der Zerstampfung in den Trog eingelegt.

In Fig. 649 ist ein Rinden- oder Lohschneider dargestellt, den die Maschinenfabrik zu Bilzshofen in Bayern, Firma F. J. Schlageter, zur Herstellung der Fichtenlohe als Einmahlohe konstruiert hat, und in viererlei Größen zum Preise von 200 bis 450 Mark ab Fabrik zu liefern bereit ist. Je nach Erfordernis kann diese Maschine für den Hand-, Wasser- und Maschinenbetrieb eingerichtet werden, erfordert in ihrer größten Dimension einen Kraftaufwand von 1 1/2 bis 2 Pferdekraften und erzeugt 2 1/2 q geschnittene Rinde innerhalb einer Stunde. Der Raumbedarf der Maschine ist 1 m Breite und 1 1/2 m Länge und die Geschwindigkeit des Betriebes 160 Touren per Minute.

Die Maschine besteht aus einem soliden Holzgestelle d, einer Antriebscheibe b, einem Schwungrad a und der Schneidevorrichtung. Die letztere enthält sägeförmige, horizontal befestigte Messer in Abständen von 3 cm. Oberhalb dieser Horizontalmesser läuft eine Walze, die durch eine Welle mit dem Schwungrad und der Antriebscheibe verbunden ist. Von der Walze ist jedoch nur ein Anschnitt von 1/2 — 1/3 vorhanden, der an seiner Oberfläche gleichfalls sägeförmig bezahnte Messer trägt, die bei der Bewegung auf die Zwischenräume der Horizontalmesser treffen. Zwischen diese Messer nun wird die gerollte Rinde geschoben und in Stücke zerissen, die auf eine Schüttelvorrichtung fallen, derart, daß gleichzeitig eine Trennung der gröberen und feineren Stücke erfolgt.

Fr.  
**Rindentomiciden**, s. Borkensfäher.

**Rindenwald** nennt G. L. Hartig den „Schälwald“ (s. d.). St.

**Rindling**, s. Renke (3. Art). Hde.

**Ring** um Sonne und Mond, s. Optische Erscheinungen der Atmosphäre. Gbn.

**Ring**, der, meist dimin. das Ringel, s. v. w. Bürzel, d. h. Schwanz des Schwarzwildes; selten. Großkopf, Weidewerkslexikon, p. 350. — Hartig, Lexikon, p. 250. — Sanders, Wb. II, p. 758. E. v. D.

**Ringamsel**, die, Turdus torquatus Linn.; Merula torquata (L.) Boie; Merula montana, collaris, alpestris, vociferans, maculata Chr. L. Br.; Sylvia torquata (L.) Savi; Copsichus torquatus (L.) Kaup. — Ringdroffel, Kranzamsel, Schneamsel, Schneefater. — Engl.: Ring-Ousel; frz.: Merle à plastron; ital.: Merlo col petto bianco; span.: Chirlo; portug.: Merolo de peito branco; schwed.: Ringtrast; norweg.: Ringtrost; finn.: Kaulusrastas; russ.:

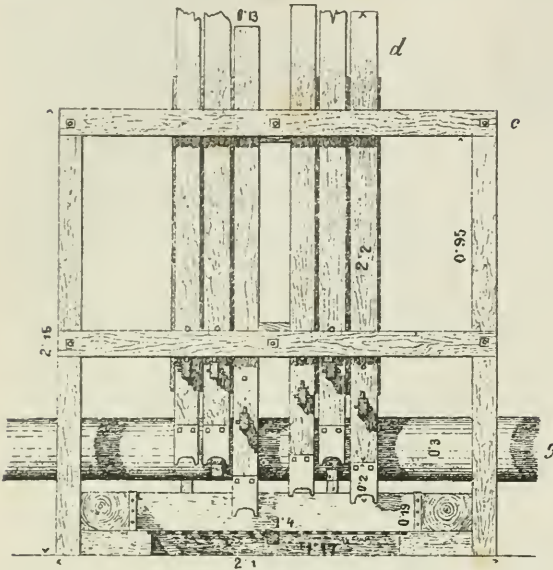


Fig. 648. Vorderer Ansicht einer Rindenstampfe in größerem Maßstabe.




Fig. 649. Ansicht einer Rinden- oder Lohschneidemaschine.

dessen Breite 2 1 m beträgt; die Stampfholzer selbst haben eine Länge von 2 2 m.

Die zu stampfende Rinde muß möglichst trocken sein und wird vor dem Einstampfen an ihrer äußeren Fläche mit stumpfen Eisen von den losen Schuppen gereinigt, in größere Stücke zertrümmert und nach Maßgabe des fortschrei-

Drozd bielozoby; poln.: Drozd obroźny; böhm.: Kos turecký; croat.: Griónati kos; ungar.: Örvös Rigo.

Abbildungen. Vogel: Naumann, Vögel Deutschl., T. 70; Gould, Birds of Eur. II., pl. 73; Frisch, Vögel Eur., T. 13, Fig. 2; Dreffer, Birds of Eur., T. 14, 15.

Eier: Thienen., Eier Vögel Eur., T. 24, Fig. 17a, b, c; Bäderer, Eier europ. Vögel, T. 75, Fig. 8.

Kenzeichen: Gefieder mattschwarz, mit weißgrauen Federrändern; an der Oberbrust ein weißer oder weißlicher Halsring; untere Flügeldecken weiß, mit graubraunem Mittelstreck; erste Schwinge überragt die mittleren oberen Flügeldecken.

♂ ganzer Kopf, Hals, Rücken, Bürzel, obere Schwanzdecken und Steuerfedern einfarbig mattschwarz; zwischen Gurgel und Oberbrust ein ziemlich breiter weißer Halsring; Unterflügel mattschwarz, besonders nach unten zu jede Feder weißlich gesäumt; Flügel schwärzlichbraun; die großen Schwingen mit schmalen weißlichen Außenrändern, die kleinen und die Flügeldecken mit breiteren weißen und grauen Säumen; die Flügelbugfedern sind weiß gerandet; Schnabel gelb, gegen die Spitze zu schwarzbraun; Füße dunkelbraun, ebenso das Auge. Totallänge 27.5 cm.

♀. Selbes ist vom ♂ jederzeit leicht an der graubraunen Färbung, dem früheren Weiß, sowie der dichteren und breiteren weißen Federeinfärbung zu erkennen. Der Halsring ist schmutzigweiß, durch die graubraunen Federränder weniger markiert; Rinn, Kehle und Hals sind stark mit Weiß untermischt. Totallänge 26.3 cm.

Das Herbstkleid beider Geschlechter unterscheidet sich von dem vorbeschriebenen hauptsächlich dadurch, daß die Grundfarbe wegen der frischern und breiteren Federränder vielfach verdeckt ist und der Vogel daher ein mehr geschecktes Aussehen auf der Unterseite aufweist.

Der junge unbermanerte Vogel sieht den Alten sehr unähnlich und erinnert noch am meisten an die Jungen der Wachholderdrossel (*Turdus pilaris* L.). Kopf und Nacken sind bei ihm ostenbraun, ebenso Rücken und Bürzel, letztere mit schmalen gelblichen Schaftstrichen; Schulterfedern schwarzbraun, mit langen gelblichen Schaftstrichen, die sich bei einigen am Ende tropfenartig erweitern; Flügel schwarzbraun; die großen Schwingen mit schmalen, die kleinen mit breiterem lehmgelben Außenrande, die großen Flügeldecken mit ockergelbem Außenrande; Steuerfedern schwarzbraun, ebenso deren obere Decken, letztere olivenjählig gerändert; Rinn und Kehle ockergelblich, ungesleckt; Brust und Seiten ebenso gefärbt, aber dicht schwarzbraun gefleckt; Bauch lichter, mit schwächerer Fleckung; untere Stoßdecken schwarzbraun, mit langen lehmgelben, am Ende tropfenartig sich erweiternden Flecken.

Anmerkung. Deub. Stehneger hat in einer in den „Proceed. of United States Museum“, 1886, p. 365 bis 373 veröffentlichten Arbeit die Vrehmische Sondernung der südlichen Ringamsel (*M. alpestris* Br.) von der nordischen (*M. torquata* (L.)) der Vergehensheit entrisen und, auf eingehende Untersuchungen gestützt, beide

artlich getrennt. Wenn wir auch für eine Sondernung im Sinne Stehnegers nicht stimmen, so halten wir es der vorhandenen Unterschiebe wegen doch für geboten, die südliche Ringamsel als Subspezies zu sondern und oben hier in Kürze die Kenzeichen beider, damit eine Unterscheidung derselben, welche für die Kenntnis des Juges von Wichtigkeit ist, jedem ermöglicht wird.

*Merula torquata* (L.) *Merula torquata alpestris* Br.

Ohne weiße Mittelstrecke auf den Brust- und Bauchfedern.

♂ im Frühling ungesleckt, im Herbst mit schmalen weißen Federrändern.

♀ in beiden Kleidern mit breiteren graubraunen Federrändern, die besonders im Herbstkleide von solcher Ausdehnung sind, daß sie fast die Grundfarbe bedek.

Verbreitung: Nördliches Europa und die deutschen Gebirge.

Mit weißen Mittelstrecken auf den Brust- und Bauchfedern.

♂ im Frühling stark gefleckt, im Herbst mit breiten weißen Federrändern.

♀ in beiden Kleidern mit breiteren graubraunen Federrändern, die besonders im Herbstkleide von solcher Ausdehnung sind, daß sie fast die Grundfarbe bedek.

Verbreitung: Die Pyrenäen, Alpen, Karpathen, das Riesengebirge.

Die Verbreitung der Ringamsel erstreckt sich über ganz Europa, mit Ausnahme Rußlands, wo sie sehr selten ist; jenseits des Urals scheint sie zu fehlen. Sie bewohnt die Pyrenäen, die Alpen in ihrer ganzen Ausdehnung, die Karpathen, Sudeten, den Böhmerwald, den Schwarzwald, die Vogesen, den Ural (?), den Kaukasus, die gebirgigen Teile Großbritanniens, die skandinavische Halbinsel und kommt noch auf den schon im Polarreis gelegenen Inseln vor; jährlich tritt sie in Lappland (Wheeler) und Finnland (Wright) auf. Am Durchzuge wird sie mit Ausnahme des östlichen Europas fast überall angetroffen.

Die Ringamsel ist ein Charaktervogel des Gebirges, wo sie den Sommer über die obere Grenze der Waldregion bewohnt und belebt. Zwischen dem geschlossenen Walde und der Alpe zieht sich ein schütterer, vielfach lückenhafter Waldbestand hin, der ein wesentlich verschiedenes Bild von dem unter ihm liegenden bietet; dieser die Kraft und Stärke, jener das Greisenalter verkündend. Dunkles, saftiges Nadelgrün schmückt dort die hoch aufragenden glatten Tannen und Fichten, während hier, trotz ihres oft hohen Alters, nur mehr zwerghafte Baumformen gedeihen, deren Stämme und Geäste dicht mit weiß- und grüngrauen Flechten überkleidet und mit in langen Strahlen herabhängendem Baumbart (*Usnea barbata*) bedeckt sind; Bäume mit gebrochener, mit wipfeldürre Spitze, andere wieder mit rundenlosen, morschem Leibe, aber noch stehend, wieder andere gestürzt, dazwischen da und dort jüngere und ältere vom Schneeeindruck in der Jugend gebogene oder gebrochene Bäume, die zur Zwergform verurteilt, in die Breite wachsend, dichtes, verästetes Gebüsch bilden: dies ist, mit süchtigen Strichen gezeichnet, ein Bild der obersten Grenze des Gebirgswaldes über die hinaus, gleichsam als Marksteine des zurücktretenden Waldes, noch einzelne uralte, wipfeldürre, aber frisch grünende Wetter- oder Schirmtannen stehen, die ihre Äste tief zu Boden neigen. Alpenerlen (*Alnus viridis*), Zwergwachholder (*Juniperus nana*) und das Krummholz (*Pinus pumilio*) ziehen von hier aus, bald größere, bald kleinere Flächen überwachsend, weit ins Gebirge hinauf, als die

letzten zwerghaften Repräsentanten des Laub- und Nadelholzes. Das hier geschilderte Gebiet innerhalb der oberen Waldgrenze ist die Heimat der Ringamsel. Schon in aller Frühe, kaum daß die höchsten Felsenspitzen den ersten Sonnengruß empfangen haben, schmettert sie von einer Baumspitze herab ihr feurig-liebliches Lied, in welches bald da, bald dort andere einstimmen. Kehrt auch dem Gesange die Weichheit und Reinheit der Töne anderer bevorzugter Sänger, so gehort er immerhin zu jenen Gesängen, die das Herz erheben, das Ohr erfreuen, die man hier oben im Anblicke der gewaltigen Alpenwelt nicht mißsen möchte. Ihr Lockruf lautet „Tschad, tschad, tsch, tsch“, den sie auch, wenn man sich ihrem Neste nähert, unablässig ausstößt, in näherer oder weiterer Entfernung den Störrenfried unwillkürlich. Außerdem hört man noch von ihr als Warnungsruf beim Sichtbarwerden eines Raubthieres ein langgezogenes „Zieh“.

Das Nest steht bei uns wenige Fuß über dem Boden in einem verkümmerten dichten Tannen- oder Fichtenbäumchen, im Norden auch auf der Erde neben einem Busch oder Felsen. Es besteht außen aus Heisern, Halmen und Moos, innen sind die Baumstoffe mit Erde verbunden und die Mulde mit feineren Grasshalmen und Stengeln dicht und fest angelegt. Bei uns brütet die Ringamsel in der Regel zweimal: im Mai und gegen Ende Juni. Das erste Gelege besteht aus 3, das zweite aus 3 bis 4 Eiern, die ziemlich viel Ähnlichkeit mit Amieleiern haben.

Ohne gerade sehr scheu zu sein, ist die Ringamsel außer am Brutplatze doch jederseit auf ihre Sicherheit bedacht, und hat sie einmal Verfolgung erfahren, so flieht sie schon auf sehr weite Strecken den Menschen. Den größten Theil des Tages verbringt sie ziemlich verborgen, aber innerhalb ihres Brutbezirktes am Boden und im Gebüsche herumstreifend, der Nahrung nachgehend, während sie sich morgens und abends, zu welcher Zeit sie am eifrigsten singt, mit Vortriebe einzeln stehende alte, wipfeldürre Bäume ansieht, auf deren Spitze sie dann oft ziemlich lange singend verweilt. Sind die Jungen der zweiten Brut auch flügge geworden, so sieht man die einzelnen Familien viel herumstreichen.

Die Ringamsel ist ein Zugvogel, der gegen Ende März, Anfangs April bei uns erscheint. Späte Schneefälle zwingen sie nicht selten, ihre Brutplätze zu verlassen und im Thale Ansucht und Nahrung zu suchen. Kaum hat aber hier die Sonne den Schnee geschmolzen, so zieht sie wieder zurück in ihre hochgelegenen Nester. Im September und October erfolgt der Abzug nach Süden. Man hat zur Winterszeit die Ringdrossel in Afrika gefunden; aber offenbar sind dies im Süden oder Südwesten brütende Individuen. Unsere und die im Norden heimatenden überwintern wohl größtentheils schon jenseits der Alpen. Ihre Wanderungen machen sie meist in Gesellschaft anderer Drosseln und, soweit es thunlich, längs des Gebirges. Daß sie am Zuge zuweilen zu großen Scharen sich zusammenrotten, beweist die Beobachtung J. v. Glatz in Koneza

(Siebenbürgen), welcher den 2. April 1864 gegen 2000 Stück durch einige Tage auf den vor seinem Hause gelegenen Wiesen antraf.

Die Nahrung der Ringamsel besteht wie die der anderen Gattungsverwandten aus allerlei Gewürm, Insekten und deren Larven, nackten Schnecken, verschiedenen Beeren etc. In hochgelegenen Orten erscheint sie auch zur Zeit der Kirchengreise auf diesen.

Sperber und Habicht, denen es jedoch meist nur gesung, eine im Freien zu erbeuten, stellen ihr, den Eiern und der Brut auch die beiden Heher nach. Von Seite des Menschen wird ihr nur dort Abbruch gethan, wo sie, wie im Gebirge, die da spät reisenden Kirchen plündert.

Gelegentlich des Zuges wird sie mit anderen Drosseln auch im Dohnenstige gefangen. v. Zsch. Ringdrossel, die, j. Ringamsel. C. v. D. Ringelamsel, die, j. Ringamsel. C. v. D. Ringelbär, der, j. Bär. C. v. D. Ringelbäume (Kageb.), gleichbedeutend mit Wanzebäume (j. d.). Nicht.

Ringelbörke. Bei manchen Bäumen und Sträuchern (Cypressineen, Vitis etc.) erfolgt im höheren Alter das Absterben der äußeren Rindenschichte infolge davon, daß sich dann und wann ein in sich geschlossener Wurmhaufen im ganzen Umfange der Sprossaxe bildet, durch welchen die nach außen gelegenen Rindemäntel zum Vertrocknen und Absterben gebracht werden. Dieselben bilden dann der Länge nach auf, bilden aber niemals Schuppen, wie bei der Schuppenbörke. Hg.

Ringelböhne, die, j. Dohnen. Winkell, Hb. f. Jäger, II, p. 369. C. v. D.

Ringelente, die, j. Brandente. C. v. D.

Ringelstafke, der, j. Kornweih. C. v. D.

Ringelstink, der, j. Bergstink. C. v. D.

Ringelgans, die, *Bernicla torquata*, Bechst. B. monacha, B. brenta, B. collaris, B. Glaucogaster, B. micropus, B. platyrus, B. pallida B. melanopsis; Anser torquatus, A. brenta; Anas bernicla, A. monacha; Branta bernicla.

Le Cravant Buff., Ois. Qie cravant Temm. Brent- or Brand-goose, Penn. arct. zoolog. Oca colombaccio Stor. degli ucc. Rotgans Sepp, Nederl. Vog.

Ungar.: Örvös Lúd; böhm.: Husa Berneska; poln.: Geś Bernicla; croat.: Guska grivaska; ital.: Oca colombaccio.

Meergans, Kloostergans, Ringelmeergans, Brandgans, Brantgans, Baumgans, Baumgansente, schottische Gans, Rounengans, Mönch, Mönchgans, Bernikel, Bernikelgans, Rothgans, Rottgans, Rotjes, Bronfgans, Rotgas, Radgans, Rehhengans, Grotta, Horrangaas, Graente, Cravente.

Beschreibung. Die Ringelgans ist die markanteste Vertreterin der Sippe Meergänse und durch einen kräftigen, dabei aber doch zierlichen Körperbau ausgezeichnet. Der Kopf ist verhältnismäßig groß und fällt den nur mäßig langen Hals beinahe kurz erscheinen. Der Schnabel ist an der Wurzel stark, spitzwärts aber sehr verschmälert. Vor allem kennzeichnet sie der zu beiden Seiten des Halses befindliche halbmondförmige, weiße Querfleck, der sich halbringförmig von dem schwarzen Halsgefieder

abhebt und schon in größerer Entfernung bemerkt werden kann.

Die Ringelgans erreicht nur stark die Größe einer zahmen Ente. Kopf, Hals und Kropf sind tiefschwarz, bei alten Exemplaren mit dunkelblau metallischem Schimmer. Brust und Oberbauch sind dunkelgrau mit lichterem Zeichnung, die Seiten um wenigens dunkler. Bauch und dessen Seiten sowie die unteren Schwanzdeckfedern sind rein weiß. Ober Rücken und Flügeldecken düstergrau, schmutzig bräunlichweiß gewölkt und ge weißt. Unterrücken und Bürzel grau mit einem Stich ins Braune. Seiten des Bürzels sowie die langen Oberschwanzdeckfedern weiß und verdecken nahezu den ganzen Schwanz. Dieser zählt sechszehn, achtzehn gleichbreite, an der Spitze abgerundete schwarze Federn, von denen die mittleren am längsten sind. Schwingen- und Steuerfedern schwarz, unterseits glänzend schwarzgrau. Iris glänzend schwarzbraun; Schnabel und Füße kohlschwarz.

Das Weibchen unterscheidet sich von dem Männchen im allgemeinen durch geringere Größe, bedeutend schwächeren Hals, kleineren Kopf, schwächeren Schnabel, schmälere Halsring am Halse und etwas matteren Ton des Gefieders.

Das Jugendkleid ähnelt im allgemeinen

dem Alterskleide, doch fehlen die weißen Querflecke an den Halsseiten. Kopf, Hals und Kropf sind matt grauschwarz; die Brust düster aschgrau, weißig gezeichnet, und an der Unterbrust bräunlich abgetönt. Bauch und dessen Seiten, die Unter- und Oberschwanzdeckfedern weiß. Oberseite grau, unregelmäßig heller gezeichnet, das Auge dunkelbraun, Schnabel und Füße mattschwarz.

Im Dunenkleide ist Kopf und Hals dunkelgrau, die ganze Oberseite um wenigens lichter. Unterseite ist hellgrau, am Unterbauche völlig weiß. Das Auge braungrau, Schnabel und Füße schmutziggrau mit trübrotbem Schimmer.

Für die Ringelgans führt Neumann als Größenverhältnisse an: Länge 23—24"; Flügelbreite 46—49 $\frac{1}{2}$ "; Flügelänge 14—14 $\frac{1}{2}$ "; Schwanz gegen 4"; Schnabellänge 17—19"; Lauf bis 2" 8"; Mittelzehe mit der gegen 3" langen Krallen 2 $\frac{3}{8}$ —2 $\frac{3}{4}$ ". Die Weibchen sind immer etwas kleiner. Nach Brehm: Länge 62, Breite 124, Fittiglänge 36, Schwanzlänge 11 cm.

An diese Durchschnittsmaße mögen noch specielle Messungen an Exemplaren verschiedener Länder in folgender Tabelle einen Platz finden:

	Hudsons-bay		Grönland		Spitzbergen		Karisches Meer		Tenezel-Mündung		Irland	
	♂	♀	♂	♀	♂	♀	♂	♀	♂	♀	♂	♀
Totallänge . .	620	600	590	584	610	590	630	596	580	574	600	580
Fittiglänge . .	368	360	350	350	360	346	370	350	356	348	365	357
Schwanzlänge.	110	106	108	104	105	100	116	106	106	104	108	103
Schnabellänge.	39	36	35	35	38	36	40	36	38	38	39	35
Laufänge . . .	60	57	58	57	61	56	64	58	60	56	59	57

Verbreitung. Die Ringelgans gehört als Brutvogel dem höchsten Norden an und wird als solcher nur selten unter dem 60. Grad nördl. Br. angetroffen. Dagegen dringt sie so weit nach Norden vor, daß man ihre Verbreitungsgrenze wahrscheinlich erst über dem 80. Grad suchen muß. Sie verbreitet sich über den ganzen Gürtel der arctischen Region sowohl der alten als neuen Welt, scheint in letzterer sogar noch viel zahlreicher zu sein. Im amerikanischen Norden wird sie schon in der Hudsonsbay angetroffen. Ihr Vorkommen in der arctischen Region ist so zahlreich, daß vereinzelt aufgelegte Buchten oft völlig von ihr bedeckt sind. In sehr großen Mengen wird sie in Spitzbergen und Grönland angetroffen, wo sie mit der Eiderente zusammen brütet und geht bis Eisland nur selten herunter. Im Winter ziehen sich die Vögel etwas südlicher und kommen dann wohl auch in unsere Breiten.

Nach Brehm bevölkern sie Ende October oder spätestens anfangs November alle flachen Gefilde der Nord- und Ostsee zu tanzen, und soweit das Auge reicht sind die Waten oder die Sandbänke bedeckt von diesen Gänfen; ihr Geschrei überläutet das Rollen der Brandung, und ihre Massen gleichen, wenn sie aufliegen,

einem dichten, weit verbreiteten Rauche und spotten jeder Schätzung.

Für Österreich ist die Ringelgans als ein seltener Gast zu bezeichnen, und dürfte ihr Erscheinen in untern Gebieten in vielen Fällen mit starken Nordstürmen im Zusammenhange stehen.

Fortpflanzung und Lebensweise. Die Ringelgans verläßt ihren Winterstand schon zeitig im Frühjahr und das Vordringen nach dem Norden ist durch öftere und längere Ruhepausen unterbrochen. Während der Zeit des Zuges sammeln sich die Wanderer an einzelnen Punkten der Küste und Inseln zu tausenden und abertausenden, und Buchten von einer halben Stunde Länge und mehr sind nicht selten buchstäblich von ihnen bedeckt. Werden die Ringelgänse plötzlich aufgeschreckt, so geschieht dies mit einem Gepolter, dem fernem Donnerrollen nicht unähnlich, und unter obzerräuschendem, betäubendem Lärm.

In den Brütgebieten angekommen, treiben sie sich noch eine Zeit lang in hellen Scharen nher. Dem späten Erwachen der arctischen Natur entsprechend, wird auch bei der Ringelgans der Fortpflanzungstrieb erst spät rege.

Da die Ringelgans eine ganz tüchtige und gewandte Fliegerin ist, begnügt sie sich mit den

Werbungen auf dem Wasser nicht. Wolkenartig hebt sich eine Schar hoch in die Luft und aus hundert rauhen Kehlen ertönt das „Knäng knäng“ oder „Kroh ooh ooo.“ In wildem Durcheinander steigen und wirbeln sie herum, sich bald schraubenartig in die Höhe arbeitend, bald wieder wie ein Pfeil niederfahrend, der eine Vogel so, der andere anders. Man wird nicht satt, dieses ungemein wechselvolle Getriebe zu beobachten. Allmählich lösen sich die aufgeregten Haufen mehr und mehr in einzelne Paare auf, und da erst hat man so recht Gelegenheit, die Flugkraft, die Gewandtheit, die Eleganz der Wendung zu bewundern, welche das Männchen entwickelt, wenn es seiner Erwählten den Hof macht.

Erst spät schreitet die Ringelgans zum wenig kunstvollen Nestbaue. An einer etwas abgedeckten Stelle werden Gräser, verschiedene Wasserpflanzen, Blätter u. dgl. zusammengetragen und daraus das breite, niedrige Nest hergestellt. Die Eierlage beginnt in den höchsten Gebieten erst zu Anfang Juli. Das Gelege besteht aus 4 bis 8 grünlichgelben oder gelblichweißen, glanzlosen Eiern von 72 mm Länge, 47 mm Dide.

Während der Brütezeit ist das Männchen beständig in der Nähe des Nestes, aufmerksam nach etwaigen Gefahren spähend und sich denselben müthig entgegenwerfend. Selbst vor dem Menschen scheut sich die Ringelgans nicht, sondern stellt sich gegen denselben zur Wehre mit lautem Zischen und aufgestäubtem Gefieder und macht wohl auch vom Schnabel Gebrauch.

Auch um ihre Jungen sind die Alten sehr beorgt und müthig einem Feinde gegenüber, und setzen dabei wohl gar das eigene Leben aufs Spiel. Mit der oft in allernächster Nähe brütenden Eiderente aber verträgt sich das Paar sehr gut, trotzdem dieselbe häufig die Eier der Ringelgans zu stehlen pflegt. Streit mit der Nachbarchaft ist überhaupt nicht Sache der Ringelgans.

Die Jungen, welche sofort nach dem Abtrocknen ins Wasser geführt werden, sind sehr beweglich und munter. Anfangs werden sie mit Würmern, kleinen Schnecken, Insecten und zarten Pflanzentheilen geast; aber schon nach wenigen Tagen begnügen sich die Alten damit, den Jungen ihre Nahrung bloß anzuzeigen und sie zur Selbstaufnahme zu veranlassen. Junge und Alte weiden den meist spärlichen Pflanzenwuchs der Ufer und eilen dann wieder dem Wasser zu, um an den seichteren Stellen zu grundeln. Ganz besonders sind es die zarteren Compilien, denen dabei eifrig nachgestellt wird, und um die nöthigen Reibstoffe in den Magen zu bringen, wird seiner Sand in oft großen Quantitäten aufgenommen.

Eine böie Zeit für die Ringelgans kommt Ende Juli oder zu Anfang August; denn kaum sind die Jungen imstande, selbst ein wenig der Nahrung nachzugehen, so treten die Alten in die Mauer, welche so rapid vorwärtschreitet, daß gänzliche Fluguntüchtigkeit eintritt. Junge und Alte befinden sich nun mitammen in einem Zustande gänzlicher Hilflosigkeit und sind rein nur an die Wasserfläche gebannt. Die ermüdeten

Jungen klettern auf den halb bloßen Rücken der Alten, um sich auszuruhen, werden aber bald wieder, wenn diesen das Getrippel zu arg wird, ins Wasser geschüttelt. So viel als möglich suchen sie in dieser Periode geschützte Stellen auf. Stille, verlassene Buchten sind dann förmlich von den ausfallenden Federn überdeckt. In einigen grönländischen Buchten machen sich die Bewohner diese Hilflosigkeit zu nuge. Mit ihren Booten säumen sie eine tiefe Bucht ein, fahren in gleicher Linie miteinander unter vielem Geräusch vor und jagen so alle vorhandenen Ringelgänse bis zum engsten Punkte, wo sie dann mit den Rudern oder mit Prügeln erschlagen werden. Auch im amerikanischen Norden werden auf diese Weise tausende von Ringelgänsen getödtet, um den Bewohnern als Nahrung zu dienen. Die Jungen gelten um diese Zeit als besonderer Lederbissen.

Vielsach werden auch die halbwüchigen Ringelgänse eingefangen. Sie gewöhnen sich leicht an die Gefangenschaft, nehmen Getreide, besonders Hafer, Erdäpfel, gehackte Rüben u. s. w. als Nahrung an und werden bei guter Behandlung sehr zahm.

Der Nutzen, den die Ringelgans gewährt, ist gering; ebenso ist aber auch der Schaden, den sie anrichtet. Nur wenn sie auf der Wanderschaft begriffen auf Winterjaaten einfallen, kann derselbe empfindlich werden.

In dem nördlichen Heimatsgebiete hat die Ringelgans von Feinden nicht sonderlich zu leiden. Neben dem Menschen ist es hauptsächlich der Polarfuchs, der sie aus den Nestern auszustöben versucht. Auf dem Zuge dagegen werden die Ringelgänse von Seeadlern und verschiedenen Falken verfolgt.

Die Jagd auf Ringelgänse wird im Norden, wie bereits bemerkt, hauptsächlich zur Zeit der Mauer betrieben, wohl auch noch später, bevor die Jungen flugbar geworden sind. In den südlichen Gebieten werden dieselben zur Zugzeit auf den Einfallplätzen erwartet. Hier kann von wenigen Schützen eine ansehnliche Beute gemacht werden, die jedoch von nur geringem Werte ist, weil das Wildbret nicht gesucht wird. Die Federn indes haben immerhin einigen Wert. Da, wo die Ringelgänse das Erstmal mit Menschen zusammentreffen, sind sie so wenig scheu, daß man sie für dumm halten möchte. Dies ist jedoch nicht der Fall. Sie wissen nach solch bitteren Erfahrungen recht wohl, dem Menschen auszuweichen, und öfter beschossene Scharen werden so scheu, daß sie den Menschen bei weiten nicht auf Schußdistanz mehr ankommen lassen.

Kr.

**Ringellertche**, die, f. Kalanderlertche unter „Lerchen“.

E. v. D.

**Ringelsspinner**, f. *Gastropacha neustria*.

Schl.

**Ringeltaube**, die, f. Ringtaube.

E. v. D.

**Ringelung** (der Bäume), f. Eichhörnchen; Schlafmäuse.

Schl.

**Ringelung**, f. Ringwunden.

Hg.

**Ringförmige Verzüngung**, im wesentlichen zusammenfallend mit „Löcherhieb“, f. Weißtaunenerziehung sub 1 c.

St.

**Ringgefäße**, f. Anatomie des Holzes. Hg.

**Ringmerle**, die, s. Ringamsel. C. v. D.

**Ringhäute** wird diejenige Form der Holzzerstörung lebender Bäume genannt, bei der sich bestimmte Jahresringe oder öfter Gruppen von Jahresringen im ganzen Umfange des Stammes allein oder schneller zersetzen als das andere Holz. Sie kann durch verschiedene Holzpilze veranlaßt werden, insbesondere oft durch *Trametes Pini* (s. d.). Sie wird nicht etwa durch eine geringere Widerstandsfähigkeit gewisser Holzringe gegen Zerstörung hervorgerufen, sondern entsteht dadurch, daß das von einem Aste ausgehende Pilzwachsthum sich aus dem Aste in den Schaft an irgend einem Punkte fortsetzt, und von da aus in peripherischer Richtung vermöge der radial gestellten Postipfel schneller innerhalb der inficierten Jahresringe verbreitet, als dies in radialer Richtung möglich ist. Hg.

**Ringtaube**, die, *Columba palumbus*, Linné, Systema, Ed. XII, p. 282, no. 19. — Meyer und Wolff, Taschenbuch, I, p. 286. — Raumann, Vögel Deutschlands, VI, p. 168. — Reyherling und Blasius, Wirbelthiere, no. 264. — Schlegel, Revue critique, I, p. 73. — Bonaparte, *Conspectus avium*, II, gen. 38, no. 1. — *Columba torquata*, Pennant, *Zoologia britannica*. — *Columba pinetorum*, Brehm, Lehrbuch, p. 410. — Degland und Gerbe, Nr. 285. Ringeltaube, große Wildtaube, große Holztaube.

Ungar.: örvös Galamb.; böhm.: Rívnác; poln.: Golab grzywacz; croat.: Golub grivnjaš; ital.: Colombaccio.

Abbildungen: Gould, *The Birds of Europe*, T. CCXLIII. — Raumann, l. c., Taf. CXLIX, Fig. 1—2. — Eier: Thienemann, T. XI, Fig. 12. — Bäckker, T. LXLVII, Fig. 5.

Länge 43—46, Flugweite 75—78, Stoß 15—16, Schnabel 2½, Tarsus 3 cm. Schnabel gerade, vorne mäßig abgebogen, rötlichweiß, Nasenhaut roth, weiß bepudert. Augensterne weißlichgelb. Ständer fleischroth, bis zum ersten Drittel der Tarsen besiedert. Kopf bläulich aschgrau, Hals grau, hinten und an den Seiten blau, grün und purpurfarbig schillernd, am Unterhals ein weißer, seitlich unterbrochener Ring. Ober Rücken, Schultern und kleine Flügeldecken braungrau, Mittelrücken und obere Schwanzdecken hell aschgrau; Schwungfedern schwärzlich, an den Schäften weiß gerandet; im übrigen sind die Flügel bis auf den durch die mittleren Deckfedern gebildeten weißen Spiegel aschgrau. Der abgerundete Stoß ist aschgrau mit schwärzlicher Endbinde, der Vorderhals bis auf die Brust weinrötlich, der Unterkörper weißgrau.

Die Ringtaube, ziemlich über ganz Europa mit Ausnahme des hohen Nordens verbreitet, ist in wärmeren Gegenden Stand-, in den kälteren Zugvogel. In Mitteleuropa pflügt sie Ende October abzuziehen und oft schon im Februar wieder zu erscheinen; die Hauptmasse trifft zumeist Ende März oder in den ersten Tagen des April ein. Man findet sie wohl auch in großen geschlossenen Forsten der Ebene und des Gebirges, besonders aber liebt sie Feldhölzer, Strömanen und große Parks, d. h. also ein schütter mit alten Bäumen bestandenes

Terrain. Daß sie Laubholz dem Nadelholz entschieden vorziehen würde, kann man nicht behaupten und wenn man sie in ersteren zahlreicher antrifft, so hat das seinen Grund lediglich darin, daß Nadelwälder selten jenen freien, wechselvollen Charakter tragen, den die Ringtaube bevorzugt.

Bald nach der Ankunft im Frühjahr beginnt die von heftigen Kämpfen begleitete Balzzeit, in welcher ein Jäger, der das Heulen, d. h. den Balzlaut gut nachzuahmen versteht, was mit Zuhilfenahme der hohlen Hände nicht allzu schwer fällt, dank der Eiferjucht der alten Tauber manchen derselben herabholen kann. Zu Anfang Mai beginnt das Brutgeschäft. Das Nest steht bald hoch, bald ziemlich niedrig, bald im Stangenholze, bald auf sehr alten Bäumen, meist dicht am Stamme auf einem Gabelaste und besteht aus einem recht flüchtigen, von dünnen Reisern gebildeten, flachen, nur wenig gefütterten Bau, der sehr oft Krähenshorsten täuschend ähnlich sieht. Das Gelege zählt meist zwei, seltener drei weiße Eier, denen die Jungen nach 18—20 Tagen entchlüpfen. Beim Brüten sitzt das Weibchen sehr fest, verläßt aber bei Störungen ihre Brut leicht völlig. Die Jungen entwickeln sich sehr rasch und haben schon nach vier Wochen ihre Flugbarkeit erreicht, worauf sie den Horst verlassen, der nur von den Eltern zu der regelmäßigen zweiten Brut benützt wird.

Nach Beendigung der zweiten Brut pflegen die Ringtauben familienweise oder in kleineren Flügen von 8—12 Stück umherzustrichen, bis die Zeit des Abzuges kommt. Sie halten sich dann vorzugsweise, oft in Gesellschaft von Hohl- und Turteltauben, auf Hutweiden und Feldern auf und kehren nur für die Nachtruhe in den Wald zurück. Zur Zugzeit jammeln sich oft auch größere Flüge, doch erreichen dieselben an Zahl nie die Scharen der Turtel- und Hohltauben, welche letztere sich oft zu Hunderten vereinigen.

Die Ringtaube fliegt überaus schnell und gewandt, wobei sie ein lautes pfeifendes Geräusch hervorbringt; beim Abstreichen, wobei sie sich dem Schützen gegenüber meißterhaft zu decken weiß, verursachen ihre blitzschnellen Flügelschläge ein lautes Plätschern. Sie ist überaus scharf und vorsichtig, so daß ein Beschleichen alter Vögel die größte Vorsicht erheischt und nur im Falle guter Deckung möglich wird; nur dort, wo sie keine Nachstellungen erfährt, legt sie ihre Scheu ab; so z. B. brütet sie im Prater, und im Wiener botanischen Garten, im Großen Garten in Dresden u. s. w., und oft habe ich im Frühjahr, wenn Hunderte von Wagen und viele Tausende von Spaziergängern die Hauptallee des Praters belebten, auf den Randbäumen Ringtauben in voller Balz gesehen.

Die Nahrung der Ringtauben besteht aus Olsaaten, Getreide, dem Samen der Wolfsmilcharten und anderen Samerien, namentlich auch Erbsen und Wicken sowie Mais, dann den Samen der Nadelholzbäume und kleinen Insecten. Sand und Steine nimmt sie zur Verdauung ein, Wasser liebt sie sehr.

Das Wildbret alter Ringtauben ist der starken Muskulatur wegen oft ziemlich zähe, jenes der Jungen dagegen eine Delicatesse. C. v. D.

**Ringluch**, das ein Luch (s. d.) mit Ringen zum Durchziehen der Leinen, s. Jagdzeug. Döbel, Jägerpraktika, Ed. I, 1746, II, fol. 21, 22. C. v. D.

**Ringwunden** nennt man solche Verwundungen eines Stammes, durch welche die Rinde mehr oder weniger breit im ganzen Umfange des Stammes verloren geht und damit die Zufuhr von Bildungstoffen aus dem oberen Baumtheil zum unteren und zu den Wurzeln unmöglich gemacht wird. Befindet sich unterhalb der Ringwunde kein beblätterter Sproß und entsteht auch in der Folge dort ein solcher nicht wieder, so muß der Stamm im Laufe der Jahre absterben. Der Zeitpunkt, bis zu welchem dies eintritt, richtet sich einerseits danach, bis wann die das Wasser leitende oder überhaupt leitungs-fähige Holzschicht am meisten nach innen abgestorben ist, anderentheils nach der Beschaffenheit der Wurzeln. Da diese nicht mehr ernährt werden, also nicht mehr zu wachsen vermögen, hört die Function bei solchen Bäumen, die nur durch die jüngsten Wurzelspitzen Wasser aufzunehmen, nach kurzer Zeit auf, während sie bei anderen Bäumen noch viele Jahrzehnte sich fortsetzen kann. Nur dann, wenn unterirdische Wurzelverwachsungen mit anderen Bäumen gleicher Art vorhanden sind, und die Wurzeln der geringelten Bäume von anderen Bäumen ernährt werden, können auch erstere sehr lange sich am Leben erhalten. Hg.

**Rinmann's Grün** ist durch Kobaltorydul grüngelbtes Zinforpd. v. Gn.

**Rinne**, die. 1. Der kleine Graben auf dem Vogelherd, welcher zur Aufnahme der Garne dient. Döbel, Jägerpraktika, Ed. I, 1746, II, fol. 238. — Bechstein, Hb. d. Jagdwissenschaft, II, p. 613.

2. C. v. w. Stoßgarn, s. d.; oft verdorben „Rinne“. Döbel, I. c., fol. 165. — Bechstein, I. c., I, 3, p. 563; II, p. 569. — Winkell, Hb. f. Jäger, III, p. 320. — Hartig, Lexikon, p. 422. — Laube, Jagdbrevier, p. 313. — Sanders, Wb. II, p. 761 n. 782. C. v. D.

**Rinnen**, verb. intrans. Von allem, vorzugsweise jedoch vom hohen Haarwild s. v. w. schwimmen. Färjon, Hirschjäger Jäger, 1734, fol. 80. — Chr. W. v. Hepppe, Wohlred. Jäger, p. 302. — Bechstein, Hb. d. Jagdwissenschaft, I, 1, p. 102. — Hartig, Lexikon, p. 421. — Sanders, Wb. II, p. 705. C. v. D.

**Riosen**, auch Reosen, Rajosen genannt, ist eine Bearbeitung des Bodens mittels Hacke und Spaten auf 0,5—1 m Tiefe, die durch gewöhnliche Grabarbeit mittels des Spatens nicht zu erreichen ist. Sie kommt besonders bei Kamparbeiten auf 50—60 cm Tiefe vor, beim Wenden des übersandeten Bodens unter Umständen noch tiefer, um hier den guten Boden wieder in die Höhe zu bringen. Bei Freiculturen werden der hohen Kosten wegen Molarbeiten seltener vorgenommen oder doch nur auf Kläse oder Streifen beschränkt, namentlich wo es sich um Eichenanlagen handelt. Schätzwaldanlagen auf ganz rioltem Boden sind bei Heidaufforstung sub 4 c erwähnt.

Die Molararbeit wird im allgemeinen so ausgeführt, daß man zunächst an der einen

Seite der Culturfläche einen Graben auf die vorgeschriebene Tiefe so auswirft, daß der Erdauswurf nach außen zu liegen kommt, daß man dann längs dieses ersten Grabens auf der Innenseite einen gleichen Graben führt und dessen Auswurf zum Füllen des ersten Grabens benützt, dann in gleicher Weise einen dritten und so fort Gräben bis an die Grenze der Culturfläche zieht, wo der letzte offene Graben mit dem bei Seite gelegten Auswurf des ersten Grabens nach erfolgter Aufkarrung gefüllt wird.

Rioler Boden befördert den Wuchs der Holzpflanzen in der Regel ungemein und mit seiner Hilfe erzielt besonders die Gärtnerei sichere und rasche Erfolge.

**Riß**, der. „Wenn ein Wolf oder Luchs ein Thier gefangen, zerrissen und zum Theile gefressen hat, so wird der Rest des verunglückten Thieres der Riß genannt.“ Hartig, Lexikon, p. 422. — Döbel, Jägerpraktika, Ed. I, 1746, II, fol. 136. — C. v. Hepppe, Wohlred. Jäger, p. 302. — Bechstein, Hb. d. Jagdwissenschaft I, 4, p. 186. — Winkell, Hb. f. Jäger, I, p. 253. — R. R. v. Dombrowski, Der Fuchs, p. 248. — Sanders, Wb. II, p. 768. C. v. D.

**Rissa** Leach, Gattung der Familie Larinae, Löwen, s. d. und System der Ornithologie: in Europa nur eine Art: *Rissa tridactyla* Linné, Dreizehige Löwe, s. d. C. v. D.

**Ritter**, s. Saibling. Hct.

**Ritter**, der, s. v. w. Ketter. C. v. D.

**Ritterlich**, adj., specielles Epitheton für das Schwarzwild, ebenso wie z. B. das Rothwild edel genannt wird. „Ritterliches Thier: also wird das Wildschwein benannt, weil es gegen seine Feinde ritterlich streitet“ Chr. W. v. Hepppe, Wohlred. Jäger, p. 302. — Großkopff, Weidewerkslexikon, p. 260. — Döbel, Jägerpraktika, Ed. I, 1746, I, fol. 25. — Nobell, Wildanger, p. 116. — Sylan, p. 44. — Sanders, Wb. II, p. 770. C. v. D.

**Robinia** L. Robinie, Baumgattung aus der Familie der Schmetterlingsblütler (Papilionaceae). Kelch fast zweilappig, Rahne groß, aufrecht, Hülse zusammengeedrückt, lineal-länglich, vielamig. Sommergrüne nordamerikanische und asiatische Holzarten mit ungleich gefiederten Blättern, deren Blättchen ganzrandig sind, und großen Trauben anschlüchler, meist wohlriechender Blüten, welche sich nach dem Laubaussbruch entfalten. Nebenblätter in Dornen umgewandelt (daher die Zweige mit paarweisen Dornen besetzt), zwischen denen die Achselknospen im Blattfassen verborgen liegen. Dieses berstet im Frühling auf, um die anstrebende Knospe hindurchzulassen. Allgemein als Zierbaum (Alleebaum), wie auch sogar als Waldbaum angepflanzt, findet sich die gemeine weiße Robinie oder unechte Akazie, *Robinia Pseudacacia* L. (Hartig, Forstentwurf, T. 67), meist nur „Akazie“ genannt\*). Blätter aus 11—21 ovalen

\*) Diese wie alle Robinien sind nicht zu verwechseln mit den echten Akazien, Arten der zur Familie der Mimosaeeen gehörenden, die Tropenländer bewohnenden Gattung *Acacia*.



oder elliptischen oberseits dunkelgrünen, unterseits bläulichen, jung seidenhaarigen Blättchen von 2–4 cm Länge und 1–2,5 cm Breite zusammengefasst, bis 31 cm lang. Blüten weiß, in langgestielten, hängenden lockeren Trauben. Hülsen breit-lineal, holprig, hängend, 3–6 cm lang. Baum mit schlankem Stamme und lockerer unregelmäßiger Krone. Rinde lange glatt, im Alter eine hell graubraune, längsrisige, bleibende Borke. Zweige und jüngere Äste, insbesondere Stocklöcher von starken, stehenden Stipulardornen starrend, ältere Äste dornelos. Samen nierenförmig, braun, binnen 14 Tagen keimend;



Fig. 650. Robinia Pseudacacia L.

Keimpflanze mit dicken halberunden Kotsydonen. Bewurzelung stark, Seitenwurzeln horizontal unter dem Boden weit umherstreichend, nach dem Abtrieb oder schon vorher freiwillig Wurzelanschlag entwickelnd. Die gemeine Robinie ist eine raschwüchsig Holzart, welche bei günstigen Standort auch in Mitteleuropa bis 25 m Höhe und bis 80 cm Stammstärke zu erreichen vermag, ihr Holz trotz des raschen Wuchses sehr hart und dauerhaft, im Splint grünlichweiß, im Kern rötlichgelb, übrigens giftig. Sie macht nach dem Abtrieb reichlichen und raschwüchsigen Stockanschlag, auf trockenem Sandboden, wo ihre Wurzeln sehr lang werden und sich vielfach verzweigen, auch sehr reichlichen Wurzelanschlag, weshalb sie sich zur Befestigung solchen Bodens (wie auch von Geröllelehen) vorzüglich eignet und schon häufig angepflanzt worden ist. Doch leidet sie sehr durch Spätfrost, weshalb sie im nördlichen Mitteleuropa eine geschützte Lage verlangt. Da sie wenig Luftfeuchtigkeit beansprucht, so ist sie für baumlose Sandniederungen (z. B. die Steppengebiete des ungarischen Tieflandes) eine sehr wichtige Holzart. Ist in Nordamerika heimisch, aber schon längst nach Europa eingeführt, wo sie als Ziergehölz und Alleebaum allenthalten (den Norden und Nordosten dieses Continents ausgenommen) angepflanzt wird. In Gärten finden sich Varie-

täten mit wehrlosen Zweigen (Var. inermis) weißgefleckten Blättchen (Var. variegata) und kugeltiger dicht belaubter Krone (Var. umbraculifera, die „Kugelfakazie“). Belaubt sich spät und blüht nach dem Laubaussbruch Ende Mai oder im Juni. — In Gärten und Anlagen finden sich ferner häufig angepflanzt: die borstige Robinie oder rothe Akazie, *R. hispida* L., ein kleiner, schön belaubter Baum mit sehr kurzen Stipulardornen, borstigen Zweigen, Blatt-, Blütenstielen und Hülsen und sehr großen rosenrothen Blüten in kugeltigen Trauben, und die klebrige Robinie, *R. viscosa* Vent., mittelgroßer Baum mit kleinen Stipulardornen, klebrigen Zweigen, Blatt- und Blütenstielen und Hülsen und gebüschelt (bouquetförmig) beisammen stehenden, dichten, kugelt-länglichen Trauben rötlichweißer Blüten. Beide Arten stammen ebenfalls aus Nordamerika und blühen im Juni. Wm.

**Roccellin** (Roccellsäure),  $C_{17}H_{32}O_8$ , findet sich in verschiedenen Flechtearten, namentlich in *Rocella tinctoria*. v. Gu.

**Roccolo**, der, ein besonders in Italien und Südrankreich gebrachtes großes Netz zum Vogelfange; in Osterreich-Ungarn und Deutschland wird es selbstredend nirgends mehr angewendet. E. v. D.

**Roddow**, j. Plöge und Rothleder. Hfe.

**Rodeart**, j. Werkzeuge. Fr.

**Rodeeisen** ist ein schwerer eiserner Stoßspaten zum Ausheben starker Pflanzlinge, j. Forstuntergeräthe sub 7a, cc. St.

**Rodehau**, j. Werkzeuge. Fr.

**Rodemaschinen**, j. Vollinger'sche, ranzösische, Baumlos'sche, Rassenfrosch'sche, Wozmann'sche, Schuster'sche Rodemaschine, Schweizer- und Schuster'scher Waldteufel, Sprengschrauben. Fr.

**Roden**, j. Stockroden. Fr.

**Roden von Wurzelstöcken** (Stockroden) ist nach dem v. G. in Schutzwaldungen (s. d.) nur „insofern gestattet, als der hierdurch verursachte Aufriß gegen jede weitere Ausdehnung sogleich versichert wird“ (§ 7) bei Strafe von 20–200 fl. Die Tiroler Waldordnung vom Jahre 1839 erklärt (im § 19) „das Ausroden der Stöcke der Regel nach im Getirge nicht für anwendbar und selbst in der Ebene nur unter der Beobachtung gewisser Vorschriften für möglich, so wünschenswert es bleibt, das Wurzelstockmaterial einer nützlichen, die Waldproduction schonenden Verwendung zuzuführen. Dieses kann daher nur mit Zustimmung der Bezirksbehörde und unter Aufsicht der betreffenden Forstbeamten geschehen, wobei der junge Nachwuchs möglichst zu schonen ist und die erzeugten Gruben wieder bestens einzuräumen und zu ebnen sind“. Nach der Kundm. der k. k. österreichischen Statth. v. 16./1. 1871, L. G. Bl. Nr. 1, ist „das Wurzelgraben und Stockroden mit Ausnahme der ganz abgestorbenen Stöcke in Nieder- und Mittelwäldern, dann auf beholzten Hutweiden durchaus verboten“. Nach dem Ges. v. 19./2. 1873, L. G. Bl. Nr. 20, ist in Dalmatien „das Ausgraben oder Ausreißen von Wurzeln und Wurzelstöcken der Forstgewächse ... in den Gemeindewäldern verboten“, insofern nicht die

Rodung (s. d.) nach § 2 F. G. gestattet wäre. Übertretungen dieser Vorschrift sind, wenn nicht das Str. G. Anwendung findet, als Forstrevell (s. d.) mit Arrest bis zu 14 Tagen oder Geld bis 50 fl. zu bestrafen. Werden Wurzelstöcke transportiert oder zum Verkaufe gebracht, so bedarf es hiezu eines von der politischen Behörde ausgestellten Certificate, widrigenfalls diese Producte zu Gunsten des Ortsarmenfondes mit Beschlag belegt und veräußert werden; außerdem wird obige Strafe auferlegt. Wird durch behördliche Organe die Beschlagnahme solcher Producte noch im Walde vorgenommen und der Übertreter bei der Übertretung aufgegriffen, so erhalten die Organe ein Drittel des Verkaufserlöses der Producte, sonst nur ein Viertel; die Forsthüter erhalten diese Prämie nicht.

Schadenersatz bei unerlaubten Stockrodungen ist „stets nach den tarifmäßigen Preisen zu leisten“, d. h. per Cubikmeter solider Holzmasse zu örtlichem Preise. Einfach sind diese Preise zu bezahlen bei „Stockrodungen, wenn die hiedurch veranlaßten Löcher wieder gebohrt worden sind, die Stöcke nicht etwa als Schutzmittel notwendig gewesen wären und von ihnen keine Wiederanschläge erwartet wurden“; ein- und einhalb-fach, wenn diese erleichternden Umstände nur zum Theile statt haben; doppelt, wenn sie „in keiner Rücksicht statt haben“.

Nach dem ungarischen F. G. (§§ 6 und 51) ist in den Schutzwäldern und in jenen, in welchen sonst die Rodung (s. d.) verboten ist, auch das Stock- und Wurzelroden verboten bei Strafe von 5–25 fl., im Wiederholungsfall bis 100 fl.

**Röderwaldbetrieb** oder Waldfeldbau, s. Betriebsarten, Fruchtbau im Walde, Kiefer-erziehung sub 3a, Eichenerziehung sub 1c, 2a. Gt.

**Rodhecken**, s. v. w. Rottheden (s. d.). Gt.  
**Rodung** (Österreich). § 2 F. G. lautet: „Ohne Bewilligung darf kein Wald der Holznutzung entzogen und zu anderen Zwecken verwendet werden. Die Bewilligung hiezu kann bei den Reichsforsten (Staats- und Fondsforsten) nur von den mit diesen Geschäften betrauten Ministerien und wo strategische oder Defensionsrücksichten eintreten, auch nur im Einvernehmen mit jenem des Krieges nach genau gepflegter Erhebung der politischen Behörden, über Anhörung aller dabei Betheiligten erteilt werden. Bei Gemeinde- und Privatwäldern steht die Ertheilung einer solchen Bewilligung der k. k. Bezirkshauptmannschaft zu, die hierüber erst die Betheiligten selbst, nebst jenen, die Rechtsansprüche auf den fraglichen Wald haben, einvernehmen und darüber entscheiden wird, ob die Bewilligung aus öffentlichen Rücksichten gegeben werden könne oder nicht. Werden bei dieser Verhandlung von anderen Personen privatrechtliche Einwendungen erhoben, so hat die Bezirksbehörde den die Bewilligung ansuchenden Waldbesitzer zur Anstragung seiner Rechte gegen dieselben an den ordentlichen Civilrichter zu weisen. Bis zu der hierüber erfolgten Entscheidung darf keine dem Waldstande nachtheilige Veränderung vorgenommen werden. Die eigenmächtige Verwendung des Waldgrundes zu

anderen Zwecken ist mit 1–5 fl. für je 60 a zu bestrafen. Die betreffenden Waldtheile sind nach Erfordernis binnen einer angemessenen, über Auspruch von Sachverständigen festzusetzenden Frist wieder aufzuforsten. Wird die Aufforstung binnen der festgesetzten Frist nicht bewerkstelliget, so hat die Bestrafung wiederholt einzutreten.“

Der Erl. d. N. N. v. 2./8. 1872, Z. 7281 (an alle Landesstellen), scharft die „strengste Handhabung“ dieser Bestimmungen und die neuerliche Veröffentlichung derselben ein und betont, daß auch gegenüber Gemeinbewaldungen und solchen Wäldungen, welche bei Servitutablösungen „ortschafts- oder gemeindeweise“ abgetreten wurden, die bestehenden Vorschriften energisch gehandhabt werden. Die Vdg. d. N. N. v. 3./7. 1873, Z. 6933, beauftragt die politischen Behörden neuerdings mit unverzüglicher Einleitung einer Amtshandlung, wenn ihr unberechtigte Rodung zur Kenntnis kommt. Kann nachträgliche Rodungsbewilligung nicht erteilt werden, so ist neben der Bestrafung sofort die Aufforstung anzuordnen. Über die erteilten Rodungsbewilligungen haben die Bezirksbehörden eine Evidenzliste zu führen. — Durch den Erl. v. 17./9. 1884, Z. 11.752, hat das N. N. betreffend die Bewilligung zur Rodung ausgedehnter Waldflächen folgende Bestimmungen erlassen: Die politischen Bezirksbehörden haben „in allen Fällen, wo es sich um die Ertheilung von Rodungsbewilligungen handelt, über deren Zulässigkeit vom Standpunkte der öffentlichen Rücksichten ein eingehendes schriftliches sachmännisches Gutachten von Seite des den politischen Bezirksbehörden zugewiesenen forsttechnischen Personales (s. Behörden) einzuholen und sich keinesfalls anderer Forstexperten zu dem gedachten Zwecke zu bedienen. Seitens der betreffenden Forsttechniker der politischen Verwaltung ist bei Beurtheilung der Zulässigkeit der Waldrodung vom Standpunkte der öffentlichen Interessen nicht nur auf die forstlichen Verhältnisse Rücksicht zu nehmen, sondern auch zu untersuchen, welche Rückwirkungen in klimatischer und atmosphärischer Hinsicht auf die culturellen Verhältnisse des betreffenden Landes oder Landstriches überhaupt von der Durchführung der Rodung zu gewärtigen sind. In beiden Richtungen ist seitens der Forsttechniker mit der weitgehendsten Rigorosität vorzugehen“.

Die politische Behörde hat dann bei ihrer Entscheidung sich gegenwärtig zu halten, daß „für die Beurtheilung der Zulässigkeit einer Waldrodung aus öffentlichen Rücksichten die Folgen und Wirkungen der Rodung nicht nur bezüglich der forstlichen Zustände, sondern auch bezüglich jener der allgemeinen Landeskultur ins Auge zu fassen und in reichlichster Erwägung zu ziehen sind. Von jeder Waldrodungsbewilligung hat die politische Bezirksbehörde bei Dinanzgabe der betreffenden instanzmäßigen Entscheidung der Landesstelle gleichzeitig die Anzeige zu erlassen“. Die Herausziehung des forsttechnischen Personales hat die Behörde „im Wege des Landesforstinspectors“ vorzunehmen und kann dieser „dem ihm unterstehenden forst-

technischen Personale eventuell noch nähere Directiven“ zukommen lassen. Dieser Erl. des N. M. wurde für Tirol und Vorarlberg durch die Kundm. d. Statth. v. 8./10. 1884, Z. 78.776, L. G. Bl. Nr. 33, publiciert.

Die Kundm. der k. k. österreichischen Statth. in Triest v. 11./8. 1872, L. G. Bl. Nr. 19, weist die politischen Behörden ebenfalls auf „strengste Handhabung“ der bestehenden Vorschriften bei Rodungen gegenüber Privat-, Gemeinde- und Servitutswaldungen hin. Durch Erl. d. N. M. v. 3./2. 1870, Z. 102, an den Statthalter von Galizien wurde bezüglich „der Ingerenznahme der Bezirksvertretungen bei Bewilligung von Waldrodungen“ festgestellt, daß der Bezirksrath „verpflichtet ist, über alle Angelegenheiten, in welchen er von der Regierung zu Rathe gezogen wird, sein Gutachten abzugeben; es muß jedoch der Regierung die volle Freiheit gewahrt bleiben, von dem dieser Verpflichtung entsprechenden Rechte den Bezirksrath um sein Gutachten anzugehen, den ihr angemessen erscheinenden Gebrauch zu machen“. „Es unterliegt daher keinem Anstande“, daß bei wichtigeren Rodungsgelegenheiten neben dem Gutachten der Sachleute auch jenes des Bezirksrathes eingeholt werde, doch „darf dieses letztere für die Behörden nicht bindend sein“ und besteht daher eine Pflicht, die Bezirksvertretungen wegen Bewilligung von Rodungen einzuvernehmen, nicht.

Entscheidend für die Gestattung der Rodung ist der Umstand, daß weder eigentlich forstliche noch öffentliche Rücksichten dawider streiten. Eine von der Behörde ertheilte Rodungsbewilligung kann daher von der höheren Instanz aufgehoben werden, auch wenn niemand gegen dieselbe recurrenriert hätte, wenn aber öffentliche Rücksichten dies nothwendig machen. (E. N. M. v. 18./2. 1874, Z. 260.) — Nachdem aus den Bestimmungen des § 2 F. G. hervorgeht, daß „die Behörden bei Ertheilung oder Verfassung der Rodungsbewilligung durch keinerlei gesetzliche Vorschriften gebunden erscheinen“, so kann gegen die Verweigerung einer Rodung seitens des N. M. nicht der Verw. G. H. aufgerufen werden. (Beschl. des B. G. H. vom 31./3. 1884, Z. 632.)

Das ungarische F. G. v. Jahre 1879 verbietet in den Schutzwaldungen (i. d.) sowie in jenen Waldungen, „deren Entfernung der Verbreitung des Fluglandes Gelegenheit böte, oder deren Boden zu anderen Kulturzwecken (Ackerland, Wiese, Garten, Weinland) dauernd nicht geeignet ist“, die Rodung, denn „die auf solchem Boden befindlichen Wälder sind unbedingt zu erhalten“. Die Rodung in Schutzwäldern oder solchen auf Fluglandboden wird mit Geldstrafen von 100—400 fl., bei den sonst bezeichneten Wäldern von 50—300 fl. per Joch belegt. — Überdies wird Neubewaldung binnen längstens sechs Jahren angeordnet, dieselbe ist so lange fortzusetzen, „bis die Durchführung der Bewaldung durch den Forstinspector bestätigt wird“.

Bersäumnisse in dieser Richtung werden per Jahr und Joch mit einer Geldstrafe von 10 bis 100 fl. belegt. Mcht.

**Rodung**, nordd. Radung, südd. Reuten (forstpolitisches), Umwandlung von Wald in landwirtschaftlich zu benützendes Gelände: Geschiehlich wird gewöhnlich unterschieden zwischen vorübergehender Benützung des Bodens zu anderen Zwecken einerseits und bleibender Umwandlung andererseits, um den Behörden die Möglichkeit zu bieten, zu entscheiden, ob Veranlassung zu forstgesetzlichem Einschreiten und Bestrafung wegen Rodung gegeben ist, oder ob nur unterlassene schwierige Wiederverjüngung, eventuell auch bloß landwirtschaftliche Zwischenbenützung vorliegt. Als Unhaltspunct für die Entscheidung hierüber dient meist der Umstand, daß für die anderweitige Verwendung des Bodens, bezw. bis zum Beginn der Aufforstung eine gewisse Frist vorgeschrieben ist, welche nicht überschritten werden darf.

Während des Mittelalters, theilweise auch noch in den folgenden Jahrhunderten wurden höchst ausgedehnte Waldflächen in Deutschland gerodet und dürfte wohl der weitaus größte Theil des heutigen Culturgrundes früher bewaldet gewesen sein (vgl. den historischen Artikel über Rodung). In der Neuzeit besteht im großen und ganzen das Streben, den Wald in seinem gegenwärtigen Umfange zu erhalten und nur da neue Rodungen zuzulassen, wo durch eine andere Benützungsweise dem Boden eine höhere Rente abgewonnen werden kann.

Diese Umwandlungen sind fast allenthalben von einer Genehmigung der Behörden abhängig, welche entweder ganz ihrem Ermessen anheim gegeben oder nur unter bestimmten Voraussetzungen zu gewähren ist. Diese sind: 1. Wenn durch die beabsichtigten Rodungen Herstellungen von überwiegender volkswirtschaftlicher oder öffentlicher Bedeutung ermöglicht oder gefördert werden, wenn sie in nationalökonomischer Beziehung von überwiegendem Nutzen sind (Braunschweig) und im allgemeinen kein Nachtheil für das öffentliche Wohl zu befürchten steht (Mudolstadt). 2. Wenn der Boden anderweitig zu verwenden ist, und zwar entweder überhaupt (Baden) oder wenn er mit größerem Vortheil für eine einträglichere Kultur, z. B. Feld-, Garten-, Wein- oder Wiesenbau geeignet erscheint (Bayern). 3. Die Genehmigung wird ferner dann abhängig gemacht, ob die Deckung des Holzbedarfs des Landes oder der Gegend gesichert ist (Baden). 4. Sie wird ertheilt, wenn anderweit eine Fläche von der gleichen Größe wie die zu rodende aufgeforschet wird (Hessen, staatsherrliche Waldungen, Coburg, Mudolstadt, Neuß a. L.). 5. Wenn die zu rodende Fläche ein bestimmtes Maß nicht überschreitet, insbesondere wenn sie außer Verbindung mit einem Wald, mit dem sie zusammen eine bestimmte Größe erreicht (Coburg, Hessen). 6. Rechte Dritter dürfen durch die Rodung nicht verletzt werden, darum sind Berechtigte und Anrainer zu hören. 7. Weiter soll die Rodung gestattet werden, wenn die Fläche für Wegebau, Grundlegung von Grenzen oder als Abfindung für Weiderechtigte dient (Braunschweig). In einigen Ländern soll die Fläche nach ertheilter Rodungserlaubnis innerhalb einer für jeden Einzelfall zu bestimmen-

den Frist der neuen Benützungswiese zugeführt werden (Baden, Bayern, Meiningen).

In Preußen sind die früheren Rodungsbeschränkungen durch das Landeskulturedict aufgehoben worden. Gegenwärtig unterliegt hier die Rodungsbefugnis Beschränkungen nur in Waldungen, welche Gemeinden oder öffentlichen Anstalten gehören, sowie in Schutzwaldungen.

Zum Zweck der erleichterten Durchführung des Rodungsverbotes dienen besondere Verzeichnisse über alle der Holzproduction gewidmeten und daher dem Forstgesetz unterworfenen Flächen (Braunschweig, Württemberg, Rhenf.).

Zur allgemeinen sind die in den letzten Decennien ausgeführten Rodungen nicht von befruchtbarer Ausdehnung und werden durch die gleichzeitig erfolgten Neuanlagen von Wald wenigstens in Deutschland jedenfalls vollständig ausgeglichen. So wurden gerodet: in Bayern von 1853—1883 44.962 ha = 1,8% der Waldfläche, in Württemberg von 1830 bis 1879 23.040 ha = 3,8% der Waldfläche.

Schw.

**Rodungen.** (Geschichtliches.) Die großen Waldmassen, welche Deutschland bei Beginn der geschichtlichen Ueberlieferung bedeckten, waren für die politische und Culturentwicklung von der höchsten Bedeutung. Ihnen ist es vor allem zu danken, daß es gelang, dem wiederholten Andringen der Römer Stand zu halten, wären die Deutschen in volkreichen Städten vereinigt gewesen, so hätten sie der römischen Kriegskunst ebensowenig widerstehen können als die Gallier. Nicht minder groß war aber auch in der ältesten Zeit die Bedeutung des Waldes als Herberge großer Wildmengen, welche für den Lebensunterhalt damals in erster Linie in Betracht kamen.

Dieses Verhältnis änderte sich jedoch wesentlich, als die Stämme nach Beendigung der Völkerwanderung festen Wohnsitz eingenommen hatten und durch die wachsende Zahl der Genossen zu intensiverer Wirtschaft gedrängt wurden. Jetzt wurde der Wald ein Culturhindernis und dessen Rodung eine Vorbedingung für die wirtschaftliche Weiterentwicklung. Diese wurde aber auch dadurch begünstigt, daß der unermessliche Urwald noch für Jahrhunderte reiche Gelegenheit zur Anlage neuer Niederlassungen und für productive Verwendung disponibler Arbeitskräfte bot. Noch lange Zeit, fast bis zum Ende des Mittelalters, erschien der Kampf gegen den Wald als ein verdienstvolles Werk und eine Voraussetzung für die Fortschritte der Landescultur.

Der erste Anstoß zu neuen Rodungen wurde durch das Anwachsen der Bevölkerung gegeben, indem jeder Genosse Anspruch auf eine volle Hufe hatte; war keine solche frei, so bot die Allmende in der früheren Zeit die naturgemäße Stätte zur Neuanlage von Wohnstätten und zur Erweiterung der Feldfluren; jedem Marktgenossen stand daher auch ursprünglich ein uneingeschränktes Rodungsrecht in der gemeinen Mark zu. Bald war jedoch der Punkt erreicht, in welchem das leicht urbar zu machende Land bereits einer höheren Culturart zugewendet war und der einzelne Mann wenigstens nicht mehr in der Lage war, mit den ihm

zu Gebote stehenden geringen Mitteln erfolgreich weiter vorzudringen. Hierzu kam aber noch der weitere Umstand, daß sich einerseits schon sehr bald viele Genossenschaften gegen weiteren Zugang abschlossen und andererseits bereits vom VI. Jahrhundert ab sich die großen Grundherrschaften entwickelten. Durch diese wurden zwar ausgedehnte Landstriche der beliebigen Besiedelung entzogen, aber sie hatten doch auch das Bestreben, die Colonisierung ihrer Gebiete zu befördern, um hiedurch eine Rente aus denselben ziehen zu können. Die Besitzungen der geistlichen und weltlichen Großen boten allen besitzlosen Leuten eine willkommene Zufluchtsstätte, wo sie ein Grundstück zur selbständigen Bebauung, Schutz im persönlichen Recht und Antheil an neu sich entwickelnde Marktgemeinschaften fanden, wogegen sie nun dem Grundherrn zur Treue und gewissen Abgaben verpflichtet waren. Für die Culturentwicklung des Landes war hiebei noch der Vortheil erzielt, daß jetzt an Stelle der planlosen und willkürlichen Niederlassung des Einzelnen die Besiedelung nach einem einheitlichen Plane und Coorporation unter dem Einfluß des Herrenwillens traten, wodurch auch schwierige Aufgaben gelöst werden konnten.

Den Löwenantheil an der Colonisation Deutschlands während der Karolingerzeit hat die Kirche gehabt. Namentlich die zahlreichen Gründungen von Klöstern müssen in dieser Periode fast als ebenso viele Acte zur Colonisierung des Landes bezeichnet werden. Nicht minder muß der Ausbau des Landes durch die energische und planmäßige Wirksamkeit Karl des Großen gefördert, welcher nicht nur anordnete, daß auf den königlichen Besitzungen die Cultur durch Rodung möglichst gefördert werde, sondern gleichzeitig auch eine großartige Colonisation durch die Vertheilung unterjochter Völkerchaften, namentlich der Sachsen in den fränkischen und alemannischen Gebieten durchführte. Auch die weltlichen Grundherren ließen sich diese Gelegenheit, ihre Herrschaft und ihr Culturland zu erweitern, nicht entgehen, das rasche Anwachsen der großen Grundherrschaften in dieser Periode ist ganz wesentlich auf solche Vorgänge zurückzuführen. Daneben dauerte die Rodung des Waldes durch die kleineren freien Grundbesitzer in der Allmende immer noch fort.

Rodung bildete im frühen Mittelalter einen der wichtigsten Titel, unter denen damals Eigenthum an Grund und Boden erworben werden konnte. Die ausgedehnten, nur ziemlich oberflächlich in Besitz genommenen, uncultivierten Landstrecken boten lange Zeit zu beliebigen Niederlassungen reichlichen Raum, nur in den königlichen Waldungen und Bannforsten begann das freie Rodungsrecht Beschränkungen zu erfahren.

Die durch Rodung erworbenen Gebiete führten verschiedene Namen, wie: *bifang*, *bivanc*, *captura*, *novalia*, *haktunga*, *septum*, *proprium*, *comprehensio* etc.; die Bezeichnungen Hag und Neubruck kamen erst im späteren Mittelalter in Aufnahme. Um die Besitzergreifung zu manifestieren, waren stets gewisse symbolische Handlungen üblich. Hierzu gehörten: Bezeichnung der

Grenzen in Gegenwart von Zeugen, Bezeichnung der Grenz bäume, Anzündungen von Feuer, und der Bau eines Hauses, bezw. Legung der Grundschwelle.

Die Entfernung des Waldbestandes erfolgte nur theilweise durch die Art, sondern hauptsächlich mit Hilfe des Feuers. Auf diese Rodungsweise wird sowohl die Bestimmung in der *lex Saxonum* c. 53 wegen der Haftpflicht für den Schaden, welchen ein angezündeter Baum beim Umfallen verursachte, bezogen (*Si arbor accensa ceciderit hominemque oppresserit, ab eo qui incendit arborem componatur. Si post nihil solvat*), es deuten auf eine solche auch die verschiedenen mit brand, sang und schwand zusammengefügten Ortsnamen hin, außerdem wird dieses Verfahren auch ausdrücklich in mehreren Urkunden aus späterer Zeit erwähnt.

Eine feste Grenze zwischen Wald und Feld hat sich erst gegen das Ende des Mittelalters gebildet. Bis dahin braunte man häufig an bequemen gelegenen Stellen den Wald streckenweise nieder, bante ein paar Jahr Saatfrucht und ließ, sobald der Boden keinen Ertrag mehr lieferte, den Wald wieder wachsen.

Trotz der ausgedehnten Rodungen, welche schon bis zum Schluß der Karolingerperiode stattgefunden hatten, waren es doch nur die westlichen Theile von Deutschland, in welchen die Landeskultur erhebliche Fortschritte gemacht hatte, für das mittlere und östliche Deutschland war es erst den folgenden Jahrhunderten vorbehalten, das Dunkel des Waldes in größerem Umfang zu lichten.

Dass die Rodung des Waldes mit den Fortschritten der Kultur Hand in Hand gieng, läßt sich namentlich durch die noch näher zu besprechenden Rodungsverbote nachweisen. Zu jener Zeit, als in den rheinischen Gegenden die ersten Versuche zur Beschränkung der Rodungen gemacht wurden, fanden noch im Bereich des Bisthums Würzburg ausgedehnte Landbesenkungen zum Zweck der Kultivierung statt, und die civilisatorische Arbeit des deutschen Ordens in Preußen, die ja ebenfalls hauptsächlich mit in der Gründung neuer Ortschaften auf bisherigem Waldboden beruhte, stand im XIV. Jahrhundert auf den Höhepunkt ihrer Wirksamkeit, noch im XV. Jahrhundert befand in einzelnen Gegenden von Deutschland, namentlich im bairischen Hochgebirge das Recht, zur beliebigen Anlage von Neubrüchen.

In dem Maß als die Bevölkerung zunahm und das Eigenthum an Grund und Boden sich schärfer ausbildete, trat die planlose Colonisation durch den einzelnen kleinen Mann mehr und mehr in den Hintergrund, dagegen setzten die großen geistlichen und weltlichen Grundbesitzer, in deren Händen sich der weitaus größte Theil des noch ungebauten Landes befand, das bereits in den früheren Jahrhunderten begonnene Werk mit zahlreichen Arbeitskräften fort. Namentlich durch die zur Zeit der Kreuzzüge in großer Anzahl gegründeten Klöster sowie

durch den geistlichen Ritterorden der Deutschherren hat an der Landeskultur und der Rodung des Waldes ihre mächtigste Förderung erfahren.

So lange noch herrenloses Land vorhanden war, hatte jeder die Befugnis, dort Neubrüche anzulegen, ebenso in den Markwaldungen jeder Genosse, wenn die freie Rodungsbefugnis nicht bereits Einschränkungen erfahren hatte. Auf fremdem Grund und Boden war diese Handlung selbstverständlich von der Einwilligung des Eigenthümers abhängig, indessen scheint doch die Volksanschauung noch lange an dem freien Rodungsrecht festgehalten zu haben, denn es finden sich noch bis zum Ende des Mittelalters sowohl zahlreiche Beispiele von widerrechtlichen Rodungen als auch vielfache Verbote gegen unerlaubte Anlage von Neubrüchen.

Die Grundherren gaben im allgemeinen sehr gerne die Erlaubnis zur Rodung, denn der Zehent aus diesen Neubrüchen bildete damals die hauptsächlichste, ja vielfach die einzige Einnahmequelle aus den Besitzungen.

Viele Urkunden des späteren Mittelalters betreffen daher die Verleihung und Schenkung solcher Zehenten, namentlich an Kirchen und Klöster.

Neben dem allgemeinen Motiv, neuen Boden für Niederlassungen und Landwirtschaft zu gewinnen, war für Rodungen seit dem XII. Jahrhundert auch öfters schon der schlechte Zustand des Waldes maßgebend, in welchen derselbe durch Überhanung oder sonstige unwirtschaftliche Behandlung gekommen war. Bei den Markwaldungen war dann mit der Rodung auch meist die Theilung unter den Genossen verbunden.

Wenn eine Strecke Forstlandes einmal für einige Zeit der landwirtschaftlichen Benützung zugewendet worden war, so trat häufig der Fall ein, daß nach dem Aufgehren der in den oberen Bodenschichten vorhandenen Nährstoffe der Feldbau fernerhin nicht mehr lohnte und wurde das Land dann wieder brach liegen gelassen. Verschiedene Urkunden zeugen dafür, daß die Rodung häufig zu dem Zweck erfolgte, um die durch den Wald disponibel gewordenen Pflanzennährstoffe anzubenten. Die Beobachtung, daß ausgebreitete Felder sich bald wieder in Wald verwandelten, sei es durch Auslug von Samen aus dem nahen Bestand oder beim Laubholz durch Ausschlagen der belassenen Stücke, führte schon verhältnismäßig früh in manchen Gegenden zu einem regelmäßigen Wechsel zwischen Feldbau und Forstwirtschaft. Aus den Gegenden an der Mosel, vom Siegerland und Odenwald wird bereits im XIII. und XIV. Jahrhundert vom Hackwaldbetrieb berichtet.

Bei dem Schwanken zwischen Kultur und Wald blieben aber nicht nur einzelne Felder öde liegen, sondern es giengen nicht selten auch die Niederlassungen selbst, ja ganze Ortschaften im Laufe des Mittelalters theils durch den Wegzug der Bewohner in die Städte, theils infolge der Verheerungen in den zahlreichen Feldern und Kriegen wieder ein, und das von ihnen eingenommene Terrain verstrauchte.

Während im frühen Mittelalter mit Ausnahme einer Stelle in Capitulare de villis (ubi silvae debent esse, non eas permittant nimis capulare atque damnare) ausschließlich von Begünstigung der Waldrodung gesprochen wird, wenden sich seit dem XII. Jahrhundert bereits Rodungsverbote, zuerst ganz einzeln, später immer häufiger werdend, bis schließlich am Ende des Mittelalters die Schonung des vorhandenen Waldbestandes, wenigstens mit Ausnahme des Nordostens, die Regel, Rodung dagegen eine meist speciell zu genehmigende Ausnahme bildete.

Die Motive zu den Rodungsverböten sind sehr verschiedener Natur. Die ältesten Beschränkungen der Rodungen, wie z. B. jene im Lorscher Wildbann vom Jahre 1163 und verschiedene andere aus dem XII. Jahrhundert wurden durch die Rücksichten auf den Schutz der Bannforsten veranlaßt. Bei dem Rodungsverbot in der Mörlar Mark (Oberhessen) im Jahre 1291 durfte aber wohl die Sicherung der Befriedigung des Mast- und Weidebedürfnisses in der damals schon relativ dicht bevölkerten Wetterau maßgebend gewesen sein.

Ob die zahlreichen Rodungsverböte des späteren Mittelalters mehr mit Rücksicht auf Jagdpflege oder mehr im Interesse der übrigen Waldnutzungen erlassen worden sind, läßt sich schwer entscheiden. Da das Jagdrecht, wenigstens die hohe Jagd, damals nur ausnahmsweise den Markgenossen, sondern meist den Grundherren und Obermärkern zustand, so zogen beide Theile aus solchen Rodungsverböten einen Gewinn, die Jagdberechtigten durch die Begünstigung des Wildstandes, die Markgenossen durch den ungeschmälerkten Fortgenuß der Waldnutzungen. Es waren infolge dessen Gründe genug vorhanden, jeder Minderung des vorhandenen Wildbestandes nach Kräften entgegenzuwirken. Die Tendenz einer Förderung der Waldwirtschaft durch Unterjagung der Rodung tritt zuerst in dem Privilegium des Erzbischofs Eberhard von Salzburg aus dem Jahre 1237 deutlich hervor, in welchem dieser im Interesse des Salinenbetriebes die Umwandlung abgetriebener Waldflächen in Feld oder Weide verbot, damit auf ihnen wieder Holz nachwachsen könne.

Den Übergang an den rein negativen Rodungsverböten zu positiven Vorschriften behufs Förderung der Waldkultur bildet eine Verordnung Kaiser Albrechts vom Jahre 1304, in welcher er nicht nur die Anlage weiterer Neubrüche sowie dekastierende Handlungen im Hagenaauer Forst untersagte, sondern auch befahl, daß die unrechtmäßigerweise in Feld umgewandelten Theile dieses Waldes wieder der Holzproduction zugewendet werden sollten.

Am Ende des Mittelalters war die Ansicht, daß das vorhandene Waldareal principiell der forstlichen Production erhalten bleiben und Rodungen fernerhin nur noch ausnahmsweise vorgekommen werden sollten, abgesehen von nordöstlichen Deutschland und den entlegeneren Alpengebieten ziemlich allgemein verbreitet. Verschiedene Verhältnisse, insbesondere aber die Zunahme der Bevölkerung und der hiedurch bedingte Mehrbedarf an Kulturgelände, veran-

laßten jedoch auch in den folgenden Jahrhunderten noch fortwährend die bleibende oder zeitweise Zuwendung von Waldland zum landwirtschaftlichen Betrieb. Es war dieses um so weniger zu vermeiden, als die Technik der Landwirtschaft bis Ende des XVIII. Jahrhunderts nennenswerte Fortschritte zu verzeichnen hat und infolge dessen der steigenden Nachfrage nach Feldfrüchten nicht durch intensivere Nutzung der bisherigen Fläche zu genügen vermochte.

Fast in allen Forstordnungen des XVI., XVII. und XVIII. Jahrhunderts findet sich die Bestimmung, daß neue Waldrodungen nur mit Genehmigung des Landesherrn stattfinden durften, wieder mit Holz angelegene Rodeländereien sollten zum Wald gezogen werden.

Die Rodungsverböte dieser Periode hatten ihren Grund bald mehr in der Vorsorge der Fürsten für die Befriedigung des Holzbedarfs, als vorwiegend in der Jagdliebe derselben. Letzteres war namentlich dann der Fall, wenn das Roden nur innerhalb der landesherrlichen Wildbahn verboten, außerhalb derselben aber gestattet war.

Am meisten und längsten wurden die Waldrodungen in Preußen begünstigt, so in der Flecken-, Dorf- und Ackerordnung vom Jahre 1702, besonders aber durch Friedrich den Großen, welcher umfassende Colonisationen vornahm und wiederholt erklärte, daß ihm „Menschen lieber seien, als Holz“. Noch in der Forstordnung für Ostpreußen und Lithauen vom Jahre 1777 heißt es, daß diejenigen Waldungen, welche zu weit von Fluß- oder schiffbaren Strömen entfernt seien, und deshalb keinen Absatz hätten, ebenso auch die Brücher gerodet und mit Colonisten besetzt werden sollten. Infolge dessen wurden gegen Ende des XVIII. und auch zu Anfang des XIX. Jahrhunderts in Ost- und Westpreußen höchst beträchtliche Waldflächen der Landwirtschaft überwiesen.

Ähnlich lagen die Verhältnisse in der zweiten Hälfte des XVIII. Jahrhunderts in den Alpen, z. B. in Kärnten, wo damals noch unbeschränkte Rodungsurlaubnis bestand.

Neben den ordnungsmäßig gestatteten Rodungen kamen bis zum XIX. Jahrhundert auch fortwährend noch unbefugte Abhegungen vor. Mit Vorliebe scheinen namentlich die Forstbeamten für ihren eigenen Oekonomiebetrieb Rodeländereien angelegt und solche auch für eigene Rechnung verpachtet zu haben.

Um den fortwährenden Erweiterungen der Rodungen vorzubeugen und von den betreffenden Flächen wenigstens einen entsprechenden Grundzins zu erhalten, finden sich seit dem XVI. Jahrhundert zahlreiche Verordnungen, welche vorschreiben, daß die vorhandenen Röder abgemarkt, ermessen und verzeichnet werden sollten, unter gleichzeitiger Bestimmung einer verhältnismäßigen Abgabe.

Durch unvorsichtige Rodungen, welche in dieser Periode vorgenommen wurden, sind viele der jetzt so verderbenbringenden Flugsandschollen entstanden. So ließ König Friedrich Wilhelm I. den auf der frischen Mehrung zwischen Danzig und Pillau bestehenden Wald niederschlagen und

das darauf stockende Holz für 600.000 Mark verkaufen. Hauptsächlich infolge dieser Entwaldung ist das Gelände auf einer Strecke von ca. 100 km in eine Wüste verwandelt worden, das frische Haß theilweise versandet, die Wasserstraße zwischen Elbing, dem Meere und Königsberg unfahrbar. Das Kirchdorf Schmergrube bei Danzig, welches 1824 noch bestand, ist jetzt durch Flugland vollständig bedeckt.

Die schärfere Aufsicht machte seit Beginn des XIX. Jahrhunderts unerlaubte Rodungen auf fremdem Grund und Boden bald zur Unmöglichkeit. Für die Beibehaltung der Umwandlung des vorhandenen Waldes wurden an Stelle jagdlicher Interessen und der Sorge für Befriedigung des Brennstoffbedarfes die modernen Grundsätze der Forstpolitik maßgebend, bei welchen hieher einerseits die Rücksichten der Volkswirtschaftspflege (Schutzwald!), andererseits das Streben nach Erzielung der größtmöglichen Bodenrente in Betracht kommen. Schw.

**Roestelia**, s. Gymnosporangium. Hg.

**Roogenstein**, s. Kalkstein, 3. Gruppe.

v. D.

**Rohbau**, s. Backsteinmauerwerk. Fr.

**Rohhertrag**, s. Ertrag. Nr.

**Rohharzgewinnung**. Dieselbe wird sich um so ergiebiger gestalten, je kräftiger, frischer und wärmer der Boden ist, der den zur Harznutzung bestimmten Beständen als Standort dient. Von den einheimischen Nadelhölzern werden zur Harznutzung herangezogen: die Fichte, die Schwarzkiefer, die gemeine Kiefer, die Seekiefer, die Lärche (venetianischer Terpentiner), die Weißtanne (Straßburger Terpentiner) und die Balsamtanne (Canadabalsam). Das Harz der Schwarzkiefer ist sehr reich an Terpentinöl und geben 100 kg Rohharz 14 bis 20 kg Terpentinöl und 60 kg Colophonium.

Gewinnung des Fichtenharzes. Die künstlichen Wunden, die man den zu harzenden Stämmen beibringt, heißen Lachen (Lachten, Risse, Laken, Lochen) und werden mit einem starken am Ende sichelförmig gekrümmten Messer mit langem Stiele in der Weise erzeugt, daß 3—6 cm breite und 1—1½ m lange Rindenstreifen vom Baume losgelöst werden. Die Lachen werden nach Grebe zwischen je zwei Hauptwurzeln angelegt, da an dieser Stelle der stärkste Harzansfluß zu erwarten ist.

Mitunter werden gleich im Anfange zwei Lachen an den entgegengesetzten Seiten des Stammes gerissen. Die Lachen überziehen sich mit Harz, das darin jeden zweiten Sommer ausgehartet werden kann, wobei sich die Pechler eines großen gegen das Ende gebogenen und löffelartig ausgehöhlten Scharreißens mit messerscharfen Rändern bedienen. Dasselbe ist an einem langen Holzgriffe befestigt. Das abgefraktete Harz wird in einem untergehaltenen Harzkorb gesammelt. Nach Verlauf von vier Jahren werden die überwallten Ränder der Lachen nenerdings weggerissen (Anziehen oder Zegen der Lachen), wobei die zwei ursprünglichen Lachen allmählich verbreitert werden, oder es werden neue schmale Lachen gezogen. Die dazwischen unberührt gebliebenen schmalen Rindenstreifen heißen Balken. Gleichseitig wird

auch das über die Lache abgestoffene, unreine Harz (Fluß) gesammelt. Das letztere sowie die beim Erneuern der Lache gewonnenen feintigen Späne (Fegspäne) heißen Pichharz (ein Drittel der Gesamtausbeute) und werden zur Kienrußbereitung benützt.

Die Fichtenharzgewinnung wird in der Dauer von 10—20 Jahren vor dem Abtriebe der Bestände als zulässig erachtet. Ein Pechler vermag pro Tagsschicht 160—200 Stämme zu lachten und bei entsprechender Übung 28 bis 45 kg Flußharz einzusammeln.

Der Ertrag von Harz kann pro Stamm mit einem Durchmesser in Brusthöhe von

24—32 cm	mit 0 17—0 34 kg	Lachtenharz
32—40 "	" 0 20—0 50 "	" "
40—52 "	" 0 39—0 67 "	" "
52—80 "	" 0 50—0 84 "	" "

annähernd bemessen werden, während in Flußharz das 1¼—1½fache Quantum anzunehmen ist. Der Zuwachsverlust der geharzten Stämme schwankt zwischen 16—70%.

Gewinnung des Schwarzkieferharzes. In die zur Harznutzung bestimmten Stämme wird am Grunde ein napfförmiger Einhieb (Grandel) und unmittelbar darüber auf zwei Drittel des Stammumfangs eine 40 cm hohe Lache hergestellt, welche bis in das Splintholz eingreift, nur alljährlich etwas vertieft wird, während die Lache jährlich um 40 cm nach oben zu erweitert wird.

Damit nun das austretende und in die Lache abfließende Harz sich im Grandel sammeln kann, werden in dieser schiefzulaufende kleine Einhiebe gemacht, in welche Späne (Vorhackscheiter) gesteckt werden. Alle 2—3 Wochen wird das Harz aus dem Grandel (Sommer- oder Rinnpech) und im Herbst das auf der Lache verhärtete Harz (Winter- oder Schwarzharz) gewonnen. Der Harztrag der Schwarzföhre beträgt nach Versuchen von Stöger im Durchschnitt ganzer Bestände pro starken Stamm und Jahrgang 261—488 und pro schwachen Stamm und Jahrgang 132 bis 281 kg.

Auf 100 kg kommen bei starken Stämmen 40—60, bei schwachen 28—39 kg terpeninreiches Reinharz.

Die Harznutzung beginnt zwischen dem 31. und 100. Jahre des Baumalters und ist nur ertragsreich bei starken Stämmen (über 26 cm) durch 10—12, bei schwachen Stämmen (von 18 cm) durch 6—8 Jahre.

Ein Pechler vermag täglich 25—30 Stämme anzuschrotten oder unter günstigen Umständen 40—50 Stämme.

In ähnlicher Weise wird auch die Harzgewinnung bei der Seekiefer betrieben.

Gewinnung des Lärchenharzes. Die zu harzenden Stämme werden an der bergwärts gerichteten Seite mit einem starken Bohrer unmittelbar über dem Boden bis in den Kern angebohrt; das Bohrloch wird mit einem Holzpfropf fest gestopfen. In dem Bohrloche sammelt sich nun der Terpentin, der dann im Herbst gesammelt wird. Nach Mittheilungen von Petraschek gewähren Stämme im Alter von 150—200 Jahren das meiste Harz. Die

Harznutzung kann unter günstigen Umständen bis auf 30 Jahre ausgedehnt werden, nur muß das Harzen in nördlichen Gegenden durch 3—5 Jahre, in südlichen durch 2 Jahre ausgesetzt werden. Ein Harzer bohrt täglich 60 bis 80 Stämme an oder zieht das Harz aus 250—300 Stämmen. Ein Stamm gibt pro Jahr einen Ertrag von 0·09—0·23 l. Fr.

**Kohm**, der, der Fettmagen der Wiederkärer. Beckstein, *Hb. d. Jagdwissenschaft* I., 1, p. 62. — Winkell, *Hb. f. Jäger* I., p. CIV. — Sanders, *Wb. II.*, p. 633. C. v. D.

**Kohr** (Stuccaturrohr) wird im Bauwerke zur Verkleidung jener Holzwände benützt, die mit einer Mörtelschichte überzogen werden sollen. Das Kohr wird in Büscheln von 30 cm Durchmesser in Handel gebracht, soll gut ausgereift und mindestens durch ein Jahr an einem luftigen Orte aufbewahrt gewesen sein, ehe es zur Benützung gelangt. Fr.

**Kohr**, des Gewehres, s. Lauf. D. R.

**Kohrammer**, *Schoenicola schoeniclus* Linné. *Emberiza schoeniclus* Linn., *Syst. Nat. I.*, p. 311 (1766); *Emberiza arundinacea*, S. G. Gmelin, *Reise Russt. II.* p. 175 (1774); *Cynchramus schoeniclus* (L.) Boie. *Isis*, 1826, p. 974; *Schoenicola arundinacea* (Briss.), Bonap., *Rev. Crit.*, p. 164 (1850).

Abbildungen: 1. Vogel. Naumann, *Vogel Deutschlands*, T. 105; Dreijer, *Birds of Europe*, vol. IV, pl. 221 und 222, Fig. 1. — 2. Eier. Bâedeker, *Die Eier der europäischen Vögel*, T. 3, Nr. 4; Thienemann, *Abbildungen von Vogeleiern*, T. 33, Nr. 9, a—c; Seebohm, *A History of british birds*, T. 15.

Kohrammerling, Kohrsperling, Kohrspaarling, Kohrspar, Kohrspag, Kohrspaglin, Kohrlegs, Kohrdrossel, Reitz- oder Rietmeiße, Moosammerling, Wassersperling, Meerspag, Schilsvogel, Schilfchwäger, Schilfsperling, Sperlingammer, rother Ammer, Schiebchen, Schiebchen.

Böhm.: Strnad rákosní; dän.: Rörverling, Rörspuro; esth.: Wezi rästas; engl.: Reed-bunting; finn.: Kaislasirkku, Pajulintu, Pajusiukku; frz.: Bruant des roseaux; holl.: Rietgors; ital.: Migliarino, Ortolano dei canneti, Migliarino di padule, Passera d'lesca, Scivan, Pionza, Zia, Spionza, Sia del capusc negher, Zien, Passera dei cann, Ziveu, Spionsina rüssa, Spionsina forestera, Spions, Spionsina, Miaren, Miarein, Zel, Zul, Ciato, Ziato, Siéto, Ciéto, Sélega palugana, Siato megjarin o megjarolo, Siato a beco sutilo, Cio, Sio, Ciapp, Siato, Piuca, Chiapa, Cia, Cin, Peonzo, Sia de canna, Forazese, Sigoun, Sia da Canne, Zia boschinna, Strapassua, Muciatto, Ziola d'acqua, Zivolo di palude, Ortolano d'acqua, Passarelle i canne, Frisone, Zivula di pantano, Orgiali, Ortolantal sidra; croat.: Sitnikova strnadica; iappländ.: Tscatse-divek; lett.: Swilspablihts; norweg.: Siospuro; poln.: Poswierka potroz; russ.: Bolotny worobei, Bolotnaja Owsjanka, Kamichowäia-Owsiannka; jpan.: Matinero, Piula, Zin, Teuladi de cañar; schwed.: Säfsparf; ungar.: nádi Sármany.

Von Kohrammern kommen 4 Formen in der paläarktischen Region vor, 2 mit zartem,

schlanke Schnabel: 1. *Schoenicola passerina*, in Ostibirien brütend und in China überwintend, und 2. *Schoenicola schoeniculus* in ganz Europa und Westibirien bis zum Jenissei; und 2 mit dickem, kurzem Schnabel: 3. *Schoenicola intermedia*, die später ausführlicher beschrieben werden soll, in Japan, Südrussland, Italien und Spanien, und 4. *Schoenicola pyrrhuloides*, in Südsibirien im oberen Irtyshthale, Turkestan, Wolgamündungen und Donau; der größte und stärkste der Kohrammern.

Unjere Form, *Schoenicola schoeniculus*, ist die in Nord- und Centraluropa vorkommende. In Deutschland ist der Kohrammer einer der am frühesten, meistens im März zurückkehrenden Vögel, der uns im Spätherbste wieder verläßt, um den Winter in Nordafrika zuzubringen. Einzelne bleiben sonst immer im Winter hier und scharen sich dann gruppenweise zusammen.

Totallänge . . . . .	17·0	16·4
Schwanzlänge . . . . .	6·8	6·9
Flügelänge . . . . .	7·4	7·6
Tarsus . . . . .	1·94	1·81
Schnabellänge . . . . .	0·92	1·0

Schnabelhöhe an der Stirn (vom Unterkieferastwinkel bis zur Stirn gemessen) 0·58 0·68

Braunschweig südl. Frankreich  
3./4. 1884 1879

Der Schnabel ist schlank zugespitzt, viel niedriger als lang, der Oberkiefer den Unterkiefer stark überragend, bis zu der ein wenig abwärts gebogenen Spitze ganz gerade gestreckt in der Färsie, die Unterkieferäste zum Kiele einen Winkel von ca. 160° bildend, der Kiel fast gerade, nur sehr leicht nach oben gebogen. Der Flügel ist sehr kurz, bedeckt kaum ein Drittel des Schwanzes und erreicht bei weitem nicht die oberen Schwanzdeckfedern, die circa 2 cm darüber hinausragen. Van des Flügels etc. sind wie bei *intermedia*. Der Schwanz ist verhältnismäßig lang, übrigens gebaut wie bei *intermedia*. Läufe, Zehen, Krallen sind verhältnismäßig schlank im Vergleich zu *intermedia*.

Altes Männchen im Frühjahr gleicht im Gefieder im allgemeinen den später beschriebenen drei jüngeren Männchen von *intermedia* aus Sarepta, nur ist das Weiß am Nacken viel schmäler und die Grenzlinie zum braunen Rücken viel dunkler schwarzlichgrau, auch die Unterseite dunkler schmutzig grau mit zahlreicheren braunen Schaftstrichen, z. B. auch auf der Oberbrust.

Altes Männchen im frisch vermauserten Herbstkleide zeigt an den schwarzen Federn des Oberkopfes lichtbraune Spitzen, an der schwarzen Kehle und Gurgel gelblichweiße Enden, an den Halsseiten granbraune Spitzen, an den Rückenfedern hellerbräunliche Ranten, an den Flügeln- und Schwanzfedern breite rostgelbliche Säume, an den aschgrauen Bürzelsedern lichtbraune Enden.

Altes Weibchen im Frühjahr gleicht dem männlichen Herbstvogel im allgemeinen, nur ist der Kopf mehr schwarzgrau gefärbt.



Im Herbst ist bei den Weibchen alles Weiß stark mit Roßgelb angelaufen, nur am Bauch rein.

Jüngere Weibchen unterscheiden sich durch stärkere Fledung am Kropfe und an den Seiten des Unterkörpers.

Die Jungen vor der ersten Herbstmauser gleichen im Allgemeinen den jüngeren Weibchen im Herbstkleide; Scheitel graurostbraun mit schwarzen Strichelchen, Kropf schmutzig rostgelb, dunkelbraun gefleckt.

Schnabel dunkel schwarzbraun, Läufe hellbraun, Behen dunkelbraun, Krallen schwarzbraun. Iris schwarzbraun, 3½—4 mm im Durchmesser.

(Nach 12 Ex. meiner Sammlung, 6 aus Braunschweig, 1 aus Steiermark, 1 aus Helgoland und 4 aus Transkaukasien.)

Das Gelege besteht in der Regel aus 4 bis 6 Eiern. Die Form ist meistens rundlich oval oder dickbauchig, zuweilen kommen aber auch länglich ovale Eier vor; Längsdurchmesser durchschnittlich 18·8 mm, Querdurchmesser 14·9, Doppelhöhe 8·4 mm. Dieselben sind auf grau- oder bräunlichweißer Grundfarbe mit braunen wolkigen, marmorirten Flecken und mit schwarzen, häufig brauneränderten, dickeren oder dünneren Schnörkeln verziert. Die Schale zeigt sehr feines Korn und matten Glanz.

Das Weibchen brütet allein und wird nur Mittags vom Männchen abgelöst. Die Bebrütungszeit dauert 14 Tage.

Meistens finden zwei Bruten statt, die erste im April, die zweite im Juni oder Juli.

Das Nest ist sehr schwer zu finden, es steht in feuchtem brüchigen Terrain an der Erde zwischen alten Wurzeln von Weiden oder Eilern, oder zwischen Grassbüscheln in einer leichten Vertiefung. Außerlich besteht es aus Stengeln, dürrer Graje, Moos, alten Blättern, im Innern ist es mit feinen Grasshälmchen und Pferdehaaren ausgekleidet. Im Stande und der Construction hat es nur Ähnlichkeit mit dem Neste von Calamohrpe phragmitis, ist aber flacher, größer und schlechter gebaut.

Der Rohrhammer wohnt nur am Wasser, in Gegenden mit Rohr, Schilf, Weiden und Eilern. Er steigt fast nie auf hohe Bäume, sondern sitzt im Rohr, auf den Gesträuchen im Sumpf und am Boden. Er zeichnet sich durch ein munteres nettes Wesen aus und lebt außer zur Fortpflanzungszeit in kleinen Gruppen gesellig. Das Männchen sitzt meistens am Brutplatz ganz frei auf den Büschen oder Rohrhalmern, während das Weibchen verborgener lebt. — Der Flug ist schnell und leicht, aber zuckend oder hüpfend, wenn er hoch in der Luft sich befindet, beim Anfliegen schwingt er sich in schiefer Richtung in die Höhe und läßt sich beim Niederfliegen wie aus der Luft herabfallen. Die Lockstimme klingt wie ein langgezogenes „Zieh“. Das Männchen singt fleißig, aber immer so, als wenn es die Töne heranzuwürgen müßte; man hört: Zia, tit, tai, ziffiß — tai, zier, ziffiß“ von Morgens früh, den ganzen Tag über bis spät in die Nacht hinein.

Er nährt sich im Sommer hauptsächlich von Insecten und im Frühlinge, Herbst und

Winter von Sämereien, die er im Rohr oder Graje oder auf benachbarten Feldern findet. Mit Vorliebe scheint er Hirse zu fressen und zwar klaubt er die Samen aus den Rispen heraus, was man sonst bei anderen Ammern nicht findet.

Von Schaden kann bei dem Rohrhammer, außer daß er den Hirsefeldern einen Besuch abstattet, nicht die Rede sein. Durch Vertilgen lästiger Insecten wird er uns nützlich. Er soll ein sehr wohlgeschmeckendes Fleisch haben. R. Bl.

**Rohrhammer**, dickschnäbeliger, *Schoenicolia intermedia* Michahelles, fide Bp. Consp. Gen. Av. I., p. 463 (1850); *Emberiza palustris*, Savi, Orn. Tosc. II., p. 91 (1829).

**Sumpffammer.**

Böhm.: Strnad hýlovitý; ital.: Migliarino di padule, Ortolano o Monachino di padule, Passere di padule, Passere di cann, Spionson, Spions, Passra canèra, Siàto, Ciàto, Sièto, Cièto, Pionza, Sèlega palugana, Siàto a beco grosso, Pionzon, Ciàto de palù, Siaun, Ziulo, Passaru di pantanu; croat.: Strnadica zimovka; poln.: Póswierka grubodzioba; span.: Teuladi de cañar; ungar.: pirokésörü Sármany.

Der dickschnäbelige Rohrhammer kommt in Japan und in Europa in Südrussland, Italien und Spanien vor. Zeitrent ist er durch ganz Italien verbreitet, in Sicilien ist er Standvogel, aus Oberitalien zieht er im Winter fort, soll aber nach Niimi auch in der Provinz Venedig im Winter bleiben, ebenso in Döscana.

Totallänge . . . . .	17·5	15·5
Schwanzlänge . . . . .	8·0	7·2
Flügelänge . . . . .	8·0	7·2
Tarsus . . . . .	2·1	1·9
Schnabelstirne . . . . .	1·0	0·92
Schnabelhöhe an der		

Stirn . . . . .	0·82	0·7
	Carepta südl. Frankreich	
	April Mai 1879	

Der Schnabel ist sehr kräftig, dick, dompfassartig, fast ebenso hoch als lang, der Oberschnabel von der Stirn ab im Sechstelkreise gleichmäßig abwärts gekrümmt, den Unterschnabel kann überragend, der Unterschnabel dick, aufgebaut an der Basis, die Unterkieferäste zum Kiele einen Winkel von ca. 135° bildend, der Kiel ebenfalls conver gekrümmt, aber viel flacher als der Oberschnabel. Der Flügel ist kurz und stumpf zugespitzt, erreicht kaum die Hälfte des Schwanzes und bei weitem nicht die oberen Schwanzdeckfedern, die ca. 1·5—1·7 cm darüber hinausragen. Die 2., 3., 4. und 5. Schwinge bilden die Flügelspitze und sind bogig eingeschnürt, die 6. zeigt noch eine sehr leichte bogenförmige Verengung. 4 > 3 > 2 > 5 > 1 > 6 > 7 . . . > H > M.

Die ersten 7 Schwingen sind zugespitzt abgerundet, ebenso die Hinterschwingen, von der 8. Schwinge an bis zur letzten Mittelschwinge mit stumpferundeten Enden ansgemandet. Der Schwanz ist lang, ausgeschnitten und außen abgerundet, die 3. und 4. Schwanzfeder die längsten, 4 mm länger als die mittelsten und 3 mm länger als die äußersten Schwanzfedern.

Die Läufe, Behen und Krallen sind kurz und kräftig.

Altes Männchen. Kopf, Kehle und Hals schwarz, von dem Mundwinkel ein weißer Streifen abwärts ziehend, der das Schwarz an den Kopfseiten vollkommen von dem des Halses trennt und direct in den weißen Nacken übergeht; dieser wird nach dem Rücken zu durch einen grauen Ring begrenzt, Rückenfedern dunkel schwarzbraun, mit breiten, rostgelblichen Säumen. Unterrücken, Bürzel und obere Schwanzdeckfedern grau, an letzteren mit sehr schwachem hellbräunlichen Anfluge. Schwanzfedern braunschwarz, die beiden mittleren mit sehr breiten fast zwei Drittel der ganzen Fahne einnehmenden hellbräunlichen Säumen, die übrigen mit schmalen Säumen am unteren Ende, auf der 3. von außen mit schmalen weißen Endfleck auf der Innenfahne, die beiden äußeren mit breitem, mehr als die untere Hälfte einnehmendem, schräg von außen oben nach innen unten abgeschnittenem Endfleck. Schwungfedern mattbraun mit schmalen hellrostbräunlichen Säumen der Außenfahne und hellgelblichgrünen Endsäumen, die Hinterflügel dunkler braun mit breiterem leuchtenden braunen Außenfahne. Große Deckfedern wie die Hinterflügel, kleine Deckfedern hellkastanienbraun. Übrige Unterseite weiß, an den Rumpfsseiten grauweiß. Schwanzfedern von unten schwarzbraun bis auf die grauweißen Flecke an den 3 äußeren Schwanzfedern, Schwingen braungrau mit breiten hellgraulichen Innenfahnen. Untere Flügeldeckfedern weißlich.

(5 April. Sarepta, oben gemessen.)

Bei drei anderen etwas jüngeren Männchen aus Sarepta vom März, April und 29. Mai sind die hellen Säume der Rückenfedern stark abgenutzt, daher tritt das Braunschwarz der Federmitten mehr hervor und das Grau zwischen weißem Nacken und braunem Rücken ist dunkler gefärbt, dann fehlt diesem Exemplar der weiße schmale Fleck auf der drittäußersten Schwanzfeder, an den Seiten des Rumpfes treten vereinzelte, sehr schmale braune Schaftstricheln auf.

Das oben gemessene viel kleinere Ex. aus dem südlichen Frankreich aus dem März 1879 gleicht diesen drei Exemplaren, nur sind die braunen Schaftstriche an den Rumpfsseiten deutlicher und breiter und treten auch auf dem Bauch auf. Alte Männchen im Herbstkleid zeigen nach der frieden Herbstmauser ein ganz ähnliches Kleid wie die dünnschabbeligen gewöhnlichen Rohrammern, *Schoenicola schoeniclus*.

Die alten Weibchen im Frühjahr und Herbst und die jungen Vögel vor der ersten Mauser ähneln ganz den entsprechenden Kleidern des gewöhnlichen Rohrammers.

Der Schnabel ist dunkel schwarzbraun, ebenso die Läufe, Behen und Krallen. Die Iris schwarzbraun.

Das Gelege besteht in der Regel aus 5 Eiern; dieselben sind kurz eiförmig, der Längsdurchmesser eines Eies aus der Sammlung Hollands betrug 19.2 mm, der Querdurchmesser 14.7 mm, die Doppthöhe 8.5 mm. Auf licht-

chocoladebraunem Grunde, der, mit der Lupe betrachtet, zeigt, daß namentlich die vertieften Poren den Farbstoff enthalten, sieht man vereinzelte dunkel graubraune fadenförmige tieferliegende Zeichnungen und namentlich am stumpfen Ende schwarzrothbraune fadenförmige, punktförmige und schnörkelartige Flecken. Die Schale ist glänzend, gegen das Licht grau durchscheinend, mit zahlreichen tiefen Poren besetzt, von feinem Korn.

Lebensweise, Verhalten beim Nest und mit den Jungen, Nahrung etc. ist ganz ähnlich wie bei dem gewöhnlichen Rohrammer. R. Bl.

**Rohrdommel**, die, *Botaurus stellaris*, Linn., *B. lacustris*, *B. arundinaceus*, *B. taylorensis*, *Ardea stellaris*.

Le Tutor, Buff. Ois., Héron, grand Tutor, Temm., Bittern, B. and Spurr. Lath. Syn., Sgarza stellare, Stor. degl. Ucc., Tarabuso, Savi. Orn. tosc., Roode Roerdomp Sepp, Nederl. Voy.

ung.: dobos Gém: böhm.: Bukáč obecny; poln.: Czapla bak; croat.: Bukáč; ital.: Tarabuso.

Große Rohrdommel, gemeine Rohrdommel, Rohrtrommel, Rohrdump, Rohrpumpe, Rohrbombe, Rohrbrüller, Rohrdommelreier, Moosochse, Wasserochse, Erd- und Rohrbull, Moosrind, Moosrind, Urrind, Lohrind, Mooskuh, Moosreier, Moosreigel, Mooskrähe, Rohrreier, dickfalsiger Reier, Sprump, Fortyhel, Foule, Moosgais.

Beschreibung. Die Rohrdommel ist sowohl in ihrem ganzen Wesen als in ihrer äußeren Erscheinung ein so eigenartiger Vogel, daß sie mit einem anderen einheimischen nicht verwechselt werden kann. Das Gefieder ist eulenartig, leicht, weich, weit ausbausehbar, so daß man auf den ersten Blick einen unehelichen großen Vogel vor sich zu haben glaubt, während in Wirklichkeit die körperlänge jene einer Krähe nur wenig übersteigt. Der Körper ist seitlich zusammengedrückt. Der bis 33 cm lange, dünne Hals erscheint durch das lockere, aufgebaufchte Gefieder dick; die Flügel sind breit, abgerundet; die Federn schwach. Der Schnabel ist ziemlich lang, scharf gespißt, wurzelwärts mit äußerst scharfen Kanten; der Nacken weit und sehr tief gespalten; die starken, langgestreckten Ständer bis beinahe zum Fersengelenk besiedert; die Hinterzehe der inneren Vorderzehe gegenüber eingelenkt; der ganze Ständer dick und so weich, daß man ihn für geschwollen halten möchte.

Das Gefieder der Rohrdommel zeigt keinen Reichtum an bunten Farben, aber eine um so größere Mannigfaltigkeit und reiche Abwechslung in der Anordnung der Zeichnung; und es paßt so täuschend zum Rohre, in dem sie sich aufhält, daß sie, wenn unbeweglich, selbst von einem geübten Auge leicht übersehen werden kann. Von der Stirn zieht sich eine schwarze Platte über Scheitel und Genick. Hinterhals rostgelb. Stirnstreifen gelblich, schwarz gewellt. Wangen mit dunkelbraunen Wellenlinien und Spritzflecken auf rostgelbem Grunde, und ein schwarzer Strich zwischen Wangen und Kehle. Ein federloser Streifen am Hinterhals wird von laugen Federn der Halsseiten überdeckt.

Weiderseits der weißen Kehle ein bräunliches, schwarz gewelltes Streifen. Unterhalb derselben zwei Wellen-, Fleck- und Spritzreihen. Die am Kropfe ziemlich stark verlängerte Federpartie ist gleichfalls zart quersellig. Die Federn an der Seite der Oberbrust sind groß, locker, in der Mitte bräunlichschwarz, an den Seiten weißlichgelb gefärbt, legen sich am Handgelenk über den Flügel. Brust und Bauch licht rostgelb und dunkelbraun gestrichelt. Die Fußenseite der Schenkel düntler gelb mit braunen Flecken und Spritzern. Der Ober Rücken mit schwarzbräunlichen, breiten Streifen. Die Schulterfedern mit schwärzlichen Querbinden. Flügeldeckfedern gelblich, an den Seiten rostig angehaucht und von zahlreichen Zickzack- und Wellenlinien, Flecken und Punkten durchsetzt. Rücken, Bürzel und die oberen Schwanzdeckfedern dunkel braingelb, schwarzbraun gebändert, gewellt und punktiert. Schwanz zehnfedrig, rötlich rostgelb, mit bräunlichschwarzen Spritzern dicht bedeckt. Die Unterseite blasser; die Seiten graulich. Die Schwingenfedern matt rostroth, schiefer schwarz gebändert, etwas nach hinten gebogen und schief aufwärts abgestutzt. Das Auge klein, tüdlich, sehr lebhaft, hoch goldgelb; die Lider grüngelblich. Schnabel gelb bis grünlichgelb, First schwarzbraun. Der Fuß gelbgrün; die Krallen schwarzbraun.

Das Weibchen ist kleiner, das Gefieder lichter.

Auch das Jugendkleid zeigt in Bezug auf Zeichnung mit dem Alterskleide große Ähnlichkeit; nur die Grundfärbung ist lichter, die Federn am Hinterrücken und am Kropfe sind kürzer, blasser, der Strich von der Schnabelwurzel abwärts nur schwach angedeutet, und

die doppelte Fleckenreihe vom Rinn abwärts fehlt fast ganz.

Männchen und Weibchen sind im Jugendkleide schwer zu unterscheiden.

Das Dunenkleid zeigt eine ganz eigenthümliche Verwischung und Verwachsung der Farben. Naumann gibt folgende Beschreibung: „Die jungen Vögel sehen ganz abenteuerlich aus; sie sind mit einem sehr langen, aber nicht sehr dicht stehenden, faserichten Flaum bekleidet, welcher am Kopfe und an dem Oberkörper sehr lange Haarspitzen hat, in rechten Winkeln absteht und sich ganz struppicht macht. Dieser Flaum ist im Grunde dunkel rostgelb, nach den Spitzen zu rostroth, an den oberen Theilen dies mehr als an den unteren, so daß diese, namentlich die Kehle, die Brust und der Bauch mehr ins Rosigelbe fallen, an den übrigen Theilen aber die bleich rostrothe Farbe vorherrscht. Eine andere Farbe ist nicht an ihnen, auch keine Flecke. Das Schnäbelchen nebst den zarten Füßchen ist rötlichweiß, die Augensterne perlweiß.“

Als Größenverhältnisse führt Naumann (in Fußmaß) an: Länge (ohne Schnabel) 2', 2 bis 3", Flugbreite 3', 9—11", Flügelänge 13¾ bis 14¾", Schwanzlänge 4¼—4¾", Schnabelänge (über dem First) 2", 10—11", Laufänge 4", Mittelzehe mit der 1" langen Kralle über 4¾", Hinterzehe mit der 1¾" langen Kralle volle 2¾". Die kleineren Maße bezeichnen das Weibchen.

Brehm in seinem „Thierleben“ führt an: Länge 72, Breite 126, Fittiglänge 40, Schwanzlänge 13 cm.

Einige weitere Messungen werden in folgender Tabelle in Millimetern ersichtlich gemacht:

	Persien		Griechenland		Spanien		Holland		Ungarn		Kärnthn	
	♂	♀	♂	♀	♂	♀	♂	♀	♂	♀	♂	♀
Totallänge . . .	728	660	700	654	730	670	690	680	708	660	700	660
Fittiglänge . . .	408	385	400	380	410	385	400	380	394	378	401	382
Schwanzlänge . .	126	120	120	120	128	121	130	125	125	120	122	118
Schnabelänge . .	74	72	76	73	75	76	74	74	75	73	74	73
Laufänge . . .	108	102	106	103	110	105	107	104	106	104	106	105

Verbreitung. Der Verbreitungsbezirk der Rohrdommel erstreckt sich so ziemlich über den ganzen gemäßigten Gürtel der alten Welt. Im Norden steigt sie nur selten bis zu 60° nördlicher Breite. In Asien bewohnt sie noch die südlicheren Theile von Sibirien und ist in Mittelasien ziemlich allgemein vertreten. Aus dem Norden flüchtet sie sich meist schon im September und geht an Jage bis nach Afrika, ohne tiefer in den schwarzen Erdtheil vorzudringen. Das europäische Rußland bewohnt sie bis Sibirien hinauf. Am Kaspiischen und Schwarzen Meere sowie in den Niederungen der Wolga, des Don, Dnjeßtr ist sie am häufigsten vertreten. Die Türkei, Griechenland, Italien, Spanien, Frankreich und Holland bewohnt sie in großer Anzahl und überwintert auch sehr

häufig in den Mittelmeerländern. Spärlicher wird sie in Dänemark, dem südlichen Schweden und Norwegen, findet sich noch in England und soll sogar in einigen Gebieten überwintern. In Deutschland erscheint sie im nördlichen Theile als regelmäßiger Zugvogel, scheint aber als Brutvogel selten zu sein.

In Oesterreich ist die Rohrdommel in allen Kronländern zum mindesten als Zugvogel beobachtet worden, und als Brutvogel in einzelnen Ländern. Nach G. Zimmermann soll sie bei Brüz in Böhmen nistend getroffen worden sein. In Kärnthn bewohnte sie früher als Brutvogel noch das Waidmannsdorfer und Tigringer Moos. Seit der Trockenlegung desselben ist sie auf das Maria Saaler Moos beschränkt, wo jährlich zwei bis drei Paare brüten. Sowohl

brütend als überwintert wurde die Rohrdommel wiederholt in den unteren Donau- und Save-nischen Sumpfgelieten beobachtet. Auch in Bosnien, der Hercegovina und Siebenbürgen ist die Rohrdommel als Brutvogel bemerkt worden; und überwintert sogar in einzelnen Exemplaren. Dasselbe ist in Dalmatien beobachtet worden.

Fortpflanzung und Lebensweise. Die Rohrdommel liebt als Aufenthalt Seen mit schilfigen Ufern, Teiche, Brüche, versumpfte Flußläufe und Moore, begehrt aber auch breitere, schlammige Gräben, wenn dieselben gedeckt sind. Dabei zieht sie große Flächen den kleinen vor und scheint vor allem als äußerst mißtrauischer Vogel die Nähe des Menschen. Rohr und Sumpf sind ihr eigentliches Gebiet; hier weiß sie sich sicher, wird nur selten beunruhigt, findet vollauf Nahrung und kann fischen und Nester plündern nach Herzenslust.

Gewöhnlich in der zweiten Hälfte oder Ende März erscheint die Rohrdommel in ihren Brütgebeten. Sie kommt zur Nachtzeit und verräth sich bald durch ihr weißig hörbares Geschrei zur Zeit der Morgendämmerung. Doch auch in der Nacht während der Paarung kann man ihren Ruf häufig hören; und Naumann hat diesen Ruf mit Krahw oder Krauw zu ver-dolmetschen gesucht.

In den meisten Fällen ist es das Weibchen, welches mehr im Rohre sich hören läßt und die Männchen anlockt. Ein alter Jäger, der mich häufig in den Sümpfen begleitete, verstand es, diesen Ruf mit einer Wuschelschnecke merkwürdig täuschend nachzuahmen, und mehrere-male ist es geschehen, daß fast gleichzeitig drei und auch vier Männchen eingefallen waren; sie suchten aber stets nach verschiedenen Richtungen auseinander, nachdem sie ein paar Schnabelstöße ausgetauscht hatten.

Grundverschieden von dem gewöhnlichen Rufe der Rohrdommel ist der Balzruf des Männchens, ein förmliches Gebrülle, das man in stiller Nacht auf sehr große Entfernung vernehmen kann. Von diesem in der europäischen Vogelwelt einzig dastehenden Balzrufe rühren zahlreiche Benennungen her; ihm verdanken aber auch verschiedene Sagen, Geister- und Gespenster-geschichten ihren Ursprung, und selbst heute noch ist mancher Bewohner aus der Sumpfnachbarschaft fest überzeugt, daß draußen im Rohre die Seele irgend eines Böwichtes nach Erlösung rufe.

Naumann sagt: „Das ganze vernusene Lied besteht aus zwei Tönen oder Silben — ü prumb — von welchen die letzte viel stärker und weittönender als die erste, welche im langsamen Tempo mehreremal wiederholt werden, und nachher in längeren oder kürzeren Pausen oder Zeiträumen von Neuem beginnen, wie beim Wachtelschlage. Man kann, wenn man ihm nahe genug ist, ganz deutlich vernehmen, daß es das „ü“ durch Zurückziehen, das „Prumb“ durch Ausstoßen des Athems hervorbringt, was in der Nähe recht gräßlich klingt.“

Sehr eingehende Beobachtungen hat Graf Wobzicki über diesen Paarungsruf gemacht und berichtet darüber: „Der Künstler stand auf

beiden Füßen, den Leib wagrecht gehalten, den Schnabel im Wasser und das Brummen gieng los; das Wasser sprühte immer auf. Nach einigen Notens hörte ich das Naumann'sche „ü“, und das Männchen erhob den Kopf, schleuderte ihn hinter, steckte den Schnabel sodann schnell ins Wasser und da erschallte das Brummen, so daß ich erschrak. Dies machte mir klar, daß diejenigen Töne, welche nur im Anfange so laut tönen, hervorgebracht werden, wenn der Vogel das Wasser tief in den Hals genommen hat und mit viel größerer Kraft heraus-schleudert als sonst. Die Musik gieng weiter, er schlug aber den Kopf nicht mehr zurück und ich hörte auch die lauten Notens nicht mehr. Es scheint also, daß dieser Laut die höchste Steigerung des Balzens ist, und daß er ihn, sobald seine Leidenschaft befriedigt ist, nicht mehr wiederholt. Nach einigen Accorden hebt er behutsam den Schnabel aus dem Wasser und lauscht; denn wie es mir scheinen will, kann er sich nicht auf das entzückte Weibchen verlassen.“

Wird ein Männchen während des Balzens aufgeschreckt, so stößt es im Aufstiegen noch einen ziemlich starken Wasserstrahl und hohlen Blafeton aus.

In der ersten Minnezzeit mit einfallender Abenddämmerung bis Mitternacht hört man diesen Paarungsruf am eifrigsten und anhaltendsten. Die Balztöne scheinen auf das Weibchen eine hochgradig erregende Wirkung auszuüben. Still und schleichend nähert es sich dem Männchen, bleibt dann aber in einer gewissen Entfernung stehen und lauscht mit sichtlichem Behagen dem ungeschlachten Minnesange. Nach einiger Zeit beginnt es langsam einen Ständer nach dem anderen zu heben, ohne sich vom Platze zu bewegen; das Tempo wird aber schneller und die Bewegung eine trippelnde; dabei nickt sie unausgesetzt mit dem Kopfe, während die halb gelühten Schwingen zu fibrieren anfangen. Nicht selten duckt sich das Weibchen auch am Boden nieder und läßt auch seine Stimme hören. Endlich naht das Männchen dem Weibchen, und in ungestümer Hast nimmt es der Minne Sold entgegen. Wie im hellsten Übermuthes stößt es hierauf den Kopf tief ins Wasser, hebt ihn empor und das Gebrumm und Gebrüll beginnt von Neuem.

In den österreichisch-ungarischen Gebieten, wo die Rohrdommel als Brutvogel vorkommt, ist sie meist schon Ende März gepaart, schreitet aber nicht sofort zur Fortpflanzung, wie dies bei manchen anderen Vogelarten der Fall ist. Die Brüche und Moore sind um diese Zeit in der Entwicklung der Vegetation noch so weit zurück, daß sie dem Neste nicht jenen Schutz zu bieten vermögen, wie ihn die Rohrdommel verlangt. Hierin liegt auch wahrscheinlich der Grund, warum sie mit dem Nestbaue so lange zuwartet.

Erst wenn es in der Dichtung lustig zu schießen beginnt und das Rohr einer grünen Weise gleich in dichten Ständen empor-schießt, mithin schon, wenn an Versäeten auch kein Mangel mehr zu spüren, erst dann geht die Rohrdommel ans Nistgeschäft. Für das unförmliche Nest sucht sich das Weibchen eine möglichst

unzugängliche Stelle aus. Die alten Rohrstengel werden zusammengetreten und daraus die Nestunterlage hergestellt. Darauf kommt noch weiter Rohr, Schilf, Binsen, Blätter, Alles durcheinander geschichtet und die Mulde im Innern mit frischen Rohrtrieben und Gräsern ausgefüllt. Findet die Rohrdommel auf dem Boden kein passendes Nistkästchen, so legt sie ihr Nest wohl auch schwimmend an. Zu diesem Zwecke fängt und zieht sie all die stehenden Rohr- und Schilfstengel der Umgebung zusammen, tritt und kniet sie zu einem wirren Durcheinander, bis über dem Wasserpiegel ein trockener Hügel herausgebaut ist, der mit dem wechselnden Wasserstande sich zu heben und senken vermag. Auf diesen durch eingebogene Rohrstengel hergestellten Roß kommt dann noch eine ziemlich hohe Schichte grober Stengel und schützt vor etwaigem Durchnässen ausreichend.

In besonders begünstigten Lagen und in guten Frühjahrten ist das Gelege schon zu Anfang Mai vollständig; häufiger indes wird es erst um Mitte Mai oder erst zu Anfang Juni vollzählig. Das Gelege besteht aus drei bis fünf starkschaligen, blaß grünlichblauen, durchaus glanzlosen Eiern von 50—52 mm Länge und 38—40 mm Dicke.

Das Nest aufzufinden hält äußerst schwer, weil es im dichtesten Rohre und an Plätzen steht, wo ein Zukommen fast unmöglich ist. An der Stelle, wo man die Rohrdommel aufstellen sieht, darf man das Gelege nie suchen. Wenn das Weibchen sich vom Neste entfernt, schreiet es erst eine gute Strecke auf dem Rohre fort, ehe es sich zum Ausfliegen anschickt. Auch das Männchen benützt diese Finte, um nicht zum Verräther an der Familie zu werden.

Das Weibchen brütet allein, wird aber während der 22—23tägigen Brutdauer von dem Männchen fleißig mit Nahrung versorgt. Gewöhnlich erst um Mitternacht verläßt das Weibchen das Nest zu einem kurzen Ausflug und eilt bald wieder zu seinem Gelege zurück. Es brütet sehr fest, so daß man sich bis auf drei Schritte dem Neste nähern kann, bevor es schreiend dasselbe verläßt.

Wenn die Jungen ausgefallen sind, werden sie noch mehrere Tage lang von dem Weibchen mit großer Sorgfalt gewärmt und mit dem, was das Männchen herbeibringt, geäst. Grobe Nahrung wird zerkleinert, ehe sie im weit aufgesperrten Schnabel verschwindet; kleine Insekten, Quappen, Laich u. dgl. aber ohne weiteres aus einem Schnabel in den anderen gewirgt. Wenn bereits herangewachsen, so daß die vom Männchen herbeigebrachte Nahrung allein nicht mehr genügt, dann theilhaftig sich auch das Weibchen an der Jagd im Rohre; und beide Gatten sind emsig beschäftigt mit dem Herbeischaffen der Nahrung.

In letzterer Hinsicht ist die Rohrdommel durchaus nicht wählerisch. Die Hauptnahrung bilden die Fische der verschiedensten Größe. Dazwischen kommen Frösche, Insekten, Quappen, Eidechsen, Salamander, Schlangen, verschiedene Larven und selbst Blutegel. Auch Mäuse und andere kleine Säugethiere werden gerne mitgenommen. Da die Rohrdommel sehr scharf äugt, entgeht ihr nur selten etwas, was für

ihren nimmerfatten Magen geeignet erscheint. Die Nester der verschiedenen Rohrfänger und anderer im Rohre oder in dessen Nähe brütenden Vögel sind in den allermeisten Fällen ihrem Schnabel verfallen, so daß man nur selten in der Nähe eines Rohrdommelaufenthaltes andere junge Vögel finden wird. Eine besondere Erfahrungheit bekundet die Rohrdommel im Auskundschaften der Fischlaichplätze, und vermag da bedeutende Schäden anzurichten.

Wenn bei der Brütestelle keine wesentlichen Störungen vorkommen, so bleiben die Jungen bis zur erreichten Flugbarkeit im Neste; im anderen Falle verlassen sie dasselbe noch bevor sie flugbar sind und suchen sich im dichtesten Rohre ein sicheres Versteck auf. Beim Flüchten nehmen sie die Rohr- und Schilfstengel zu Hilfe, ähnlich wie es die Alten zu thun pflegen; und dabei befunden sie im Klettern eine bedeutende Gewandtheit.

Die einmal aus dem Neste vertriebenen Rohrdommel kehren nicht mehr zu demselben zurück, sondern klettern und hocken in der Rohrdichtung herum, wo sie von den Alten des Nachts geäst und bei Tag sorgfältig bewacht werden.

Un den Nistorten, welche wegen ihrer Lage nur von einer oder zwei Seiten den Alten den Zugang gestatten, wird durch die oftmalige Benutzung der Passage die Dichtung so niedergedrückt und getreten, daß förmliche Steige durch das Rohrgewirre entstehen, welche den Aufenthalt leicht errathen lassen.

Gewöhnlich gegen den August hin werden die Jungen flugbar und folgen den Alten bei den nächtlichen Beutezügen, wobei das Weibchen den Reigen eröffnet, während das Männchen den Zug abschließt. Wird die Familie plötzlich gestört, so nehmen alle Glieder sofort die bekannte, einem stumpfen Pfahle ähnliche Stellung an und verharrten in derselben, bis sich der Ruhestörer entfernt hat oder den Vögeln so nahe auf den Leib rückt, daß sie zum Aufstehen gezwungen werden. Dabei flattern die Alten schreiend so lange über jener Stelle, bis sich die Jungen in der Dichtung verkrochen oder verfliegen haben und erst dann folgen die Alten. Unter Anleitung der Altvögel lernen die jungen Rohrbewohner sehr bald die Nahrung selbst anzunehmen und werden in kurzer Zeit selbständig. Allmählich verliert sich ein Junges nach dem anderen, und auch die beiden Alten entschließen sich dann zur Trennung. Ein Jedes sucht sich sein eigenes Jagdrevier und schlägt sich als ausgesprochener Einsiedler durch, so gut oder schlecht als es eben gehen will.

Während der Mauser führt die Rohrdommel ein möglichst verstecktes Leben. Sie sucht sich zum Aufenthalt die dichtesten Stellen im Rohre auf, so daß es oft eine Unmöglichkeit ist, sie herauszubringen, auch wenn man ihren Schlupfwinkel ziemlich sicher weiß. Selbst der schneidigste Hund kann in solch dichtem Gewirre nichts ausrichten, und die Rohrdommel nimmt sich kaum mehr die Mühe, vor demselben aufzustehen, sie legt sich auf den Rücken und schlägt und kratzt so energisch nach dem Kopfe des Hundes, daß jeder sie gerne in Ruhe läßt. Ueberhaupt möchte ich den Jäger, dem sein Hund

lieb und wert ist, warnen, denselben auf maufernde Rohrdomeln suchen oder eine ange-schossene, noch lebende apportieren zu lassen. Die Rohrdommel zielt mit den Schlägen ihres scharfen Schnabels stets nach den Augen und weiß dieselben fast immer mit Sicherheit zu treffen. Der Hund ist immer in Gefahr, ein Auge oder auch beide zu verlieren.

Im Monate September und October ziehen die Rohrdomeln vereinzelt nach Süden. In seltenen Fällen kann man verspätete Exemplare auch noch im November antreffen. Wenn aber plötzlich frühe Schneefälle oder Herbststürme eintreten, dann rüftet sich alles auf einmal zum Zuge.

Von Feinden hat die Rohrdommel verhältnismäßig nicht sehr viel zu leiden. Die Wasserrenten plündern wohl hie und da ein Gelege, aber die anderen Nestplünderer können denselben bei der großen Wachsamkeit der Alten nur wenig anhaben.

Der Nutzen der Rohrdommel ist nur ein äußerst minimaler. Das Fleisch ist wegen des thranigen Geschmacks ungenießbar und die Federn finden wenig Verwendung. Durch die Vertilgung von Laich und Fischen sowie durch das Plündern der Vogelnester richtet sie dagegen oft sehr großen Schaden an und ist aus diesem Grunde zu den überwiegend schädlichen Vögeln zu zählen.

Die Jagd ist schwierig und die Erbeutung meist nur ein glücklicher Zufall. Am lohnendsten ist der Abendanstand zur Zeit, wo die Rohrdommel ihre Verstecke verlässt. Im weiteren ist die Jagd jener auf Reiher und andere Sumpfvögel ähnlich und kann auf die betreffenden Artikel verwiesen werden.

Rtr.

**Rohrdrossel**, die, s. Drosselrohrjäger.

E. v. D.

**Röhre**, die, Bezeichnung für die röhrenförmigen Aus- und Eingänge der Baue, s. d. und vgl. Klucht-, Nothröhre, dann Dach- und Fuchsh. „Röhre heißt ein Dach- oder Fuchsh. Loch.“ Täufel, Jagdgeheimnisse, Ed. I, 1682, fol. XIV. — „Röhren nennt man die tonnenförmigen Abzweigungen und Ausmündungen des Fuchsh- und Dachshbaues.“ R. R. v. Dombrowski, Der Fuchsh, p. 218. — E. v. Heppel, Aufsicht. Lehrprinzip, p. 107. — Großkopf, Weidewerkslexikon, p. 261. — Chr. W. v. Heppel, Wohlfred. Jäger, p. 302. — Beschtein, Hb. d. Jagdwissenschaft I, 1, p. 173. — D. a. d. Winkel, Hb. f. Jäger III, p. 21. E. v. D.

**Röhren**, verb. intrans., s. rehren. E. v. D.

**Röhren**, s. Anatomie des Holzsh.

**Röhrendohlen**, s. Dohlen.

**Röhrenlibelle**, s. Libelle.

**Röhrenle**, die, s. Sumpfhöhre. E. v. D.

**Röhrenhenne**, die, s. Wasserhuhn. E. v. D.

**Röhrenhuhn**, das, s. Sumpfhuhn. E. v. D.

**Rohrkarpsen**, s. Aal, Döbel und Kapfen.

Hde.

**Rohrleps**, der, s. Rohrammer. E. v. D.

**Rohrspah**, der, s. Rohrammer. E. v. D.

**Rohrtrommel**, die, s. Rohrdommel. E. v. D.

**Rohrweih**, der, s. Sumpfwiehe. E. v. D.

**Rohrformente**, s. Ansförmung im Hohen.

**Rollbahnen** oder **Waldbahnen** sind künstliche, mehr oder minder einfach angelegte

Fahrbahnen, auf denen die beladenen Wagen selbstthätig, also lediglich dem Geleze der Schwere folgend, nach den Abladestationen fortrollen, während der Rücktransport der entladene Wagen unter Anwendung menschlicher oder thierischer Kraft erfolgt. Mitunter werden die beladenen Wagen mittelst Anwendung eines Motors der Bahn entlang fortbewegt, wenn die Gefällsverhältnisse eine selbstthätige Fortbewegung ausschließen sollten. Wo sich Waldbahnen als Transportanstalten empfehlen, lässt sich im allgemeinen nicht bestimmen, und wird deshalb in jedem einzelnen Falle eine Rentabilitätsberechnung angestellt werden müssen, wenn eine diesfällige Frage zur Entscheidung gebracht werden soll. Immerhin kann man annehmen, daß sich die Anlage von Waldbahnen in Waldgebieten von nur mäßiger Ausdehnung oder dort kaum empfehlen werde, wo die Hölzer nach verschiedener Richtung abzusehen sind oder die Verführung der Hölzer mittelst der Waldbahn nur auf kurzen Strecken möglich und der weitere Transport dann erst mittelst Achse auf ungebauten Fahrbahnen erfolgen müßte. Auf die Anlage von Waldbahnen nehmen übrigens nicht ausschließlich die Boden- und Bestandsverhältnisse Einfluß, sondern auch die Bedingungen des Absatzes und die Größe der zu verführenden Massen.

In erster Linie werden die Waldbahnen unterabgeteilt a) in ständige Anlagen und b) in transportable Bahnen. Demnach muß der Tracenaussmittlung die Entscheidung vorangehen darüber, ob die zu erbauende Waldbahn für eine nur vorübergehende oder eine dauernde Benützung bestimmt sei. Im ersteren Falle sind größere Erdbewegungen zu vermeiden und durch möglichst einfache Holzbauten zu ersetzen. Im übrigen gelten auch hier die allgemeinen Grundsätze der Begracierung und ist nur auf eine möglichst günstige Lage der Endstationen (Verlade- und Entladestationen) zu sehen. Curven mit kleinem Radius sind zu vermeiden, weil bei möglicher Streckung der Bahntracé die Betriebssicherheit wesentlich gefördert wird (s. Krümmungshalbmesser). Auch das Gefälle muß sich in den zulässigen Grenzen bewegen, wenn nicht die Betriebskosten unverhältnismäßig gesteigert werden sollten. Erfahrungsgemäß kann man im Durchschnitt annehmen, daß bei horizontalen Fahrbahnen, u. zw. auf Schienenbahnen  $\frac{1}{100}$ , auf Steinbahnen von mittlerer Güte 3% und auf Erdwegen von mittlerer Beschaffenheit 10% der zu transportierenden Last als Zugkraft zu rechnen sind. Es ist demnach der zu überwindende Widerstand auf Erdwegen 16—17mal größer als auf Schienenbahnen. Dieses günstige Verhältnis sinkt aber mit dem zunehmenden Gefälle der Schienenstraße. Behält man den obigen Reibungscoefficienten von 0.066, 0.030 und 0.100 bei, so stellt sich das Verhältnis der Zugkräfte auf Schienenwegen zu Stein- und Erdwegen bei horizontaler Bahn wie 1 : 5 : 16

"	1%	Gefälle	...	"	1 : 3 : 7
"	2 "	"	...	"	1 : 2 : 5
"	3 "	"	...	"	1 : 1.4 : 2.7
"	10 "	"	...	"	1 : 1.2 : 1.9

Das Verhältnis der erforderlichen Zugkraft stellt sich bei einem Gefälle von

	bei Erd-	Stein-	Schienen-
	W e g e n		
0%	1	1	1
1 "	1.1	1.3	2.6
2 "	1.2	1.7	4.3
5 "	1.5	2.7	9.3
10 "	2.0	4.3	17.5

Bei Waldbahnen mit selbstthätigem Betriebe ist gegen die tiefere Endstation das Gefälle derart abzumindern oder nach Erfordernis sogar mit einem Gegengefälle zu schließen, damit die Wagen ohne Gefährdung des rollenden und zugeführten Materiales angehalten werden können.

Werden die Lasten mittelst der Zugthiere auf Schienenbahnen befördert, so kann man zur Verführung einer Bruttolast von 7500 kg auf horizontaler Bahn ein Pferd, dagegen bei einer Ansteigung von 4% sechs und bei 5% sogar acht Pferde in Anschlag bringen (s. Gefälle, Kraft).

Der Unterbau einer ständigen Bahn besteht zunächst in der Aussteckung und Bloßlegung der Trace, in der Rodung der Stöcke; wenn größere Massenbewegungen vorzunehmen sind, in der Aufstellung der Profile, in der Abgrabung und Verführung der Abtragmassen, in der Ausführung der Abdämmungen, in der Herstellung von Böschungs- und Stützmauern, von Überbrückungen und in der Anlage der für die Wasserableitung notwendigen Vorkehrungen. Die Breite des Unterbaues muß der Spurweite der Bahn entsprechen und darf das unbedingt notwendige Ausmaß nicht überschritten werden. Betreffs der Ausführung des Unterbaues s. Böschungen, Erdarbeiten, Holzriesen, Tracierung, Schlagwege und Sprengarbeiten.

Bei temporären Bahnen entfällt der Erdbau nahezu vollständig und wird der Oberbau auf mehr oder minder einfache Holzconstruktionen (Böcke, Joche u. dgl.) gelegt.

Zum Oberbau rechnet man die Herstellung des Bahngeleises, bezw. das Legen der Schwellen (Quer- und Langschwellen), die Befestigung der Schienen, wenn solche angewendet werden, und die Anlage von Schiebebühnen, Drehscheiben, Wecheln u. s. w. (s. Holzschwellen, Dreh-scheiben, Wechsel, Schienen).

Spurweite. Von der richtigen Wahl der Spurweite hängt nicht nur der Anlageaufwand, sondern auch der Betriebserfolg wesentlich ab. Die praktisch bewährteste Spurweite kann für Brennholzbahnen mit 80 cm, für Brenn- und Rugholzförderung dagegen mit 100 cm und das Erfordernis an Baufläche für Waldbahnen im Flachlande mit 0.5 ha, im Thalgebiete mit 0.6 ha, in einem welligen Hügel- und Mittelgebirgslande mit 0.65 ha, endlich in stark conipierten Mittel- und Hochgebirgsgegenden mit 0.8 ha pro Kilometer Bahnlänge bemessen werden. In Bögen muß die innere lichte Entfernung der Schienen (Spurweite) vergrößert werden. Es geschieht dies in der Weise, daß der innere Schienenstrang gegen den Bogenmittelpunkt verschoben wird; desgleichen wird

auch der äußere Schienenstrang etwas höher als der innere angelegt. Für Kollbahnen mit der Spurweite von 80—100 cm soll die Geleiserweiterung  $E = (1000 - r) f$  betragen, wobei  $r$  der Halbmesser der Bahnachse,  $f$  ein praktisch ermittelter Coefficient (0.026) und 1000 der Halbmesser jener Bahnachse ist, bis zu welcher eine Erbreiterung der Spurnachse nothwendig wird. Die erforderliche Schienenüberhöhe  $H$  wird gefunden, wenn wir mit  $v$  die Fahrge-schwindigkeit, mit  $g'$  die Beschleunigung, welche die Centrifugalkraft hervorbringt, mit  $r$  den Halbmesser der Bahnachse und mit  $w$  die Spurweite bezeichnen, durch die Formel:

$$H = \frac{w \cdot v^2}{g' \cdot r}$$

Bei den gewöhnlichen Kollbahnen kann die Fahrge-schwindigkeit mit 4—6 m pro Secunde und die Beschleunigung  $g'$  bei einem mittleren Durchmesser der Räder von 40 cm mit 8.2 bei 4 m und mit 19.4 bei 6 m Geschwindigkeit pro Secunde veranschlagt werden. Die berechnete Erbreiterung und Erhöhung des Geleises wird im vollen Maße nur im Scheitel der Curve gegeben und verläuft von dort gleichmäßig nach beiden Richtungen in einem Verhältnisse von 1 mm pro Meter. Gewöhnlich wird der äußere Strang um die halbe Ueberhöhe gehoben, der innere um das gleiche Maß gesenkt.

Die Bahnwägen, mit denen die Lasten zu befördern sind, müssen möglichst einfach, solid und fest gebaut sein, eine zweckmäßige und sicher wirksame Bremsvorrichtung besitzen und sollen zudem kein übermäßiges Gewicht haben, weil ja sonst der Rücktransport erschwert wird. Ein Kurzholzwagen hat gewöhnlich ein Bruttogewicht von 20 q, ein doppelter Langholzwagen 43 q. Die gewöhnlichen Kollbahnwägen haben 2 Achsen und 4 Räder aus Eisen, auf denen das verschiedenartig geformte Wagen-gestelle aus Holz ruht. Langholzwägen haben an der Plattform einen beweglichen Rippstock. Ein Kurzholzwagen faßt bei einer Spurweite von 100 cm ca 3 fm<sup>3</sup>, ein Langholzwagen bei 7 fm<sup>3</sup>. Der Bahnbetrieb beschränkt sich bei der selbstthätigen Fortbewegung der beladenen Fahrmittel auf die Einhaltung der zulässigen Fahrge-schwindigkeit durch entsprechende Handhabung der Bremsvorrichtung, während der Rücktransport mittelst der Hand oder durch Zugthiere geschieht. Erfahrungsgemäß kann bei Waldbahnen mit Menschenbetrieb und einem gleichmäßigen Gefälle von 1—2%, dann Krümmungen, deren Radius nicht unter 200 m sinkt, für den Rücktransport in Anschlag gebracht werden:

Ein Arbeiter für zwei Wägen beim Trans-  
porte von Drehling- und Scheiterholz, zwei Arbeiter für einen Doppelwagen bei Ablieferung von 4—6 m langem Klotzholz; drei Arbeiter für einen Doppelwagen bei der Ausbringung von 10—30 m langen Rugholzstücken. Bei einem Gefälle von 3% und unter ungünstigen Krümmungsverhältnissen ist die vorstehende Arbeiteranzahl um je einen Mann zu erhöhen. Gestatten es die Bodenverhältnisse und die Beschaffenheit des Untergrundes, so ist bei

größerem Gefälle der Fahrbahn der Rücktransport mittelst der Zugthiere zu bewerkstelligen (s. Kraft).

Im allgemeinen wird der Betriebserfolg beeinflusst von der Beschaffenheit des Unter- und Oberbaues, vom Gefälle der Fahrbahn, von der Größe und Anzahl der Krümmungen, von der Beschaffenheit der Fahrmittel, der abzuführenden Hölzer und der beiden Endstationen (s. Bahnbau = Aufwand, Adrianerbahn, Bahnsystem: Dietrich, Steppischnigg, Lippert, Adamowicz, Vo-Presti, Obersteiner, Spalding, Schweizerbahn, Radschagerbahn).

Die transportablen Schienenbahnen. Die Waldbahnen für temporären Betrieb oder die transportablen Schienenbahnen haben in sehr kurzer Zeit eine hohe finanzielle und auch volkswirtschaftliche Bedeutung erlangt und finden im forstwirtschaftlichen Betriebe immer mehr Eingang. Man muß aber auch bei den temporären Schienenbahnen insoweit Unterschiede machen, daß man für jene Bahnstrecken, die doch längere Zeit belassen werden sollen, andere Constructionen und auch Dimensionen anwenden wird als für solche, die nur für den unmittelbaren Betrieb im Schlage selbst bestimmt sind und somit fort und fort abgehoben und verlegt werden müssen. Wir können daher im weiteren auch die erstbezeichneten (Stammgleise) kurzweg als ständige, die letzteren als transportable Bahnstrecken bezeichnen, obwohl streng genommen die beiden den eigentlichen transportablen Bahnen für temporären Betrieb angehören.

Die erste transportable Schienenbahn construierte Decauville, ein Landwirt in Petitbourg, und trat mit seiner Erfindung 1876 in die Öffentlichkeit; schon im Jahre 1881 waren ca. 1300 km derartiger Bahnen in Betrieb. Das Bahnsystem Decauville besteht aus 4,5 m langen Sochen, d. h. aus zwei 4–5 m langen Schienen, welche durch eiserne Querschwellen zu einem festen Ganzen verbunden waren. Die Querschwellen, in Abständen von 1–1,25 m angebracht, waren aus Flachseisen, 100 mm breit und 8 mm stark und wurde der durchbohrte Fuß der Schiene mittelst Nietten an die eiserne Schwelle befestigt. Die von Decauville verwendeten Vignolleschienen hatten ein Gewicht von 4,0, 6,3, 8,6 und 10,8 kg pro laufenden Meter und erhielten einen verhältnismäßig breiteren Fuß. Die Spurweite schwankte zwischen 0,4 und 0,6 m.

Ein 5 m langes Joch wog bei 0,4 m Spurweite und 4 kg schweren Schienen 50 kg. Für Krümmungen wurden eiserne Curvenjoch, dann auch Weichen und Wegübergänge construiert.

Bei den Fahrzeugen, die nach Maßgabe der zu transportierenden Objecte verschiedene Construction erhielten, war in der Regel der Wagen mit einer Plattform die Grundlage, der dann mit einem dem Zwecke angepaßten Obergestelle verbunden wurde, während das eiserne Untergerüste auf zwei Achsen und vier gußeisernen Rädern ruhte. Das Gewicht eines Wagens schwankte zwischen 300 und 400 kg. Die einzelnen Wagen wurden mittelst Haken

und Ringen zu einem Zuge verbunden und durch Pferde fortbewegt, wobei diese, an einer 4–5 m langen Kette eingespannt, neben dem Geleise einhergehen mußten. Auf den Bahnen nach dem Decauville'schen System vermochte ein Pferd auf horizontaler Bahn 12 Wagen mit 60 q Bruttolast fortzubewegen. Als Nachtheile des Decauville'schen Systems sind anzuführen:

1. die Leichtigkeit der Verschiebung der einzelnen Jochs in der Längsrichtung während des Betriebes, nachdem die Stoßverbindung nur darin besteht, daß an den beiden Schienen, die etwas über die Schwelle hervortreten, je eine Lasche befestigt ist, die sich zwischen dem Kopf und Fuß der Schienen des nächsten flach abgeschnittenen Joches einlegen und auf diese Weise nur eine seitliche Verschiebung verhindern;

2. die Schwächung der ungünstig profilierten Schienen durch das Vernieten mit den eisernen Schwellen, indem die Schienenfüße durchbohrt werden müssen;

3. die Leichtigkeit des Abjuprensens der Nietten und Laschen, wodurch häufige Betriebsstörungen unvermeidlich werden.

Die vorerwähnten Nachteile des Bahnsystems Decauville einerseits und die eminente Bedeutung der transportablen Schienenbahnen andererseits waren die Veranlassung, daß sich hervorragende Eisenwerke mit dieser Frage beschäftigten und eine Reihe von Verbesserungen anzubringen bemüht waren, so zwar, daß schon in kurzer Zeit in der Ausbildung der transportablen Schienenbahnen ganz Wesentliches geleistet wurde. Es entstanden die Bahnsysteme von Spalding, B Dietrich in Berlin, Dolberg in Rostock und Berlin, Friedländer und Josefsohn in Berlin, Langnickel in Neutritzsch, Köhler in Güstrow in Mecklenburg, Drenstein und Koppel in Berlin und das Eisen- und Stahlwerk zu Dsnabrück. Auch sind bereits vielfache Versuche über die praktische Verwendbarkeit der einzelnen Systeme da und dort unternommen worden (s. die Waldbahnen von Runnebaum).

Der Bau transportabler Waldbahnen. Die Schwellen.

Nachdem die Schwellen mit Rücksicht auf ihre geringen Stärkeverhältnisse ihrer ganzen Länge nach auf festem Boden aufliegen müssen, damit sie den an sie zu stellenden Anforderungen vollkommen zu entsprechen vermögen, so wird sich für transportable Waldbahnen wohl ausschließlich nur das Querschwellensystem empfehlen (s. Schwellen).

Die Schwellen haben einerseits jede Verückung der Spurweite zu verhüten und andererseits den auf sie durch die rollenden Lasten ausgeübten Druck auf den Untergrund derart gleichmäßig zu übertragen, daß ein Verbiegen oder Zerpringen nicht eintreten kann. Die Schwellen sollen daher die größte Stabilität bei einem thunlichst geringen Gewichte besitzen. Die Schwellen können aus Holz oder Eisen sein. Für Holzschwellen ist ein körniges, feinjähriges und gesundes Nadelholz das zweckmäßigste, während bei den eisernen Schwellen namentlich die Profilsform von Belang ist.



Leptere soll derart gewählt werden, daß damit das möglichst größte Widerstandsmoment erreicht wird. Schwellen aus Flacheisen — wie beim System Decauville — empfehlen sich nicht, dagegen dürfte sich die Trogform den Anforderungen gegenüber am besten bewähren. Ob Holz- oder Schwellen aus Gußeisen zu bevorzugen seien, ist heute noch eine offene Frage, die erst nach längeren Versuchen der endgültigen Lösung wird zugeführt werden können.

Die Holzschwellen haben eine mindere Dauerhaftigkeit, selbst dann noch, wenn sie mit Carbolinum getrichen worden sind, leisten dem Einflusse der Witterung nur geringen Widerstand, werfen sich, erhalten in der Längsrichtung leicht Risse oder Bruchungen; auch ist eine entsprechende Befestigung zwischen Schienen und Schwellen niemals zu erreichen. Andererseits sind Holzschwellen leichter, billiger und einfacher zu ersetzen und ist eine Verbindung von Holz und Eisen mittelst Schrauben von größerer Dauerhaftigkeit als eine solche von Metall auf Metall. Es ist ferner das Umlegen, bezw. das Aufheben eines Geleises mit Holzschwellen zumal im Winter und bei Frost mit geringerem Kraft- und Zeitaufwande verbunden als bei der Verwendung von Eisenschwellen.

Im allgemeinen kann die Dauer der gußeisernen Schwellen mit 12, jene der hölzernen mit 6 Jahren angenommen werden. Bei ständigen Anlagen dürften die hölzernen, bei transportablen Geleisestrecken, wo es namentlich an geeignetem Unterbettungsmateriale etwa fehlt, die eiserne Schwelle zu bevorzugen sein.

Bezüglich der Schwellendimensionen gilt die Regel, den Schwellen eine Länge zu geben, welche um ein Viertel bis ein Fünftel der Spurweite überlegen ist.

Für Eisenschwellen empfehlen sich als Dimensionen 80—125 mm Breite, 4—5 mm Stärke, 800—900 mm Länge und ein Gewicht von 35—4 kg pro Schiene bei einer Spurweite von 600 mm. Für Holzschwellen mit dem Gewichte von 3—3½ kg pro Stück ist eine Breite von 150—200 mm, eine Stärke von 50—80 mm und eine Länge von 900—1000 mm angemessen, während für ständige Anlagen den Holzschwellen eine Breite von 150—200 mm, eine Länge von 1000 mm und eine Stärke von 100—150 mm zu geben wäre.

Schienen. Die Schienen müssen möglichst leicht sein und einen bedeutenden Festigkeitscoefficienten besitzen, daher aus einem festen dichten, vollkommen homogenen und fehlerfreien Bessener-Walzstahl angefertigt werden. Als zweckmäßigstes Profil (s. Schienen) kann die Bignolschiene mit breitem Fuß und rundem Kopf angenommen werden. Haarnan, Director der Eisenhütte in Esnabrück, empfiehlt die Bignolschiene mit etwas schief gestelltem Steg. Die bisher vorwiegend angewendeten Schienenprofile haben eine Höhe von 60—65 mm, eine Fußbreite von 50 mm, eine Stegstärke von 5 mm, eine Kopfbreite von 20—25 mm und ein Gewicht von 6—8 kg pro Meter. Die Tragfähigkeit (Gewicht des beladenen Wagens) einer 7 kg schweren Stahlschiene kann mit 2600 kg

angenommen werden bei einer Schwellenentfernung von 1 m, mit 1400 kg bei einer Schwellenentfernung von 1½ m und mit 1000 kg bei einer Schwellenentfernung (Schieneauflagen) von 2 m, während die 6 kg schwere Schiene unter den gleichen Voraussetzungen eine Tragfähigkeit von 2200, 1200 und 750 kg besitzt.

Von den Bignolschienen mit schräg gestelltem Steg sind im Gebrauche 7½, 38 und 4 kg (pro laufenden Meter) wiegende Schienen, deren Tragfähigkeit bei dem Schwellenabstande von 1 m mit 2400, 1800 und 1200 kg angenommen werden kann.

Für stabile Bahnen werden gewöhnlich etwas stärker profilirte Schienen benötigt; mitunter wird der Schwellenabstand etwas kleiner als bei den transportablen Abzweigungen des Schienennezes angenommen. Im ersteren Falle können Schienen mit 70 mm Höhe, 30 mm Kopfbreite, 8 mm Stegstärke und 60 mm Fußbreite benötigt werden.

Die Tragfähigkeit der Schienen wird gewöhnlich durch Schlagen mit einem Fallgewicht oder durch Biegen mittelst einer dauernden Belastung geprüft. Schienen, deren Höhe 7½ bis 70 und 60 mm beträgt, dürfen keine Schäden zeigen, wenn sie mit einem Fallgewichte von 200 kg bei einer freien Auflage von 1 m aus einer Fallhöhe von 1,9, 1,6, 1,1 m getroffen werden; desgleichen darf höchstens ein Durchbiegen von 0,5 mm eintreten, wenn die Schienen bei der freien Auflage von 1 m mit 2250, 1875 und 1250 kg belastet werden.

Verbindung der Schiene mit der Schwelle.

Die Schwellen und Schienen werden entweder mittelst Schrauben und Klemmplättchen oder mittelst Nieten untereinander verbunden. Welche Art der Verbindung die zweckmäßigere sei, muß noch der Entscheidung weiterer Versuche vorbehalten bleiben. Die Nietbolzen sollen leichter abspringen und sind auch schwerer zu ersetzen als gesprungene Schrauben; umgekehrt ist wieder die Herstellung der letztgenannten kostspieliger und sollen Schrauben auch eher rosten und unterliegen häufigeren Reparaturen.

Die Verbindung der hölzernen Schwellen mit den Schienen erfolgt durch Hakennägel, Schraubennägel, Stifte, Klammern u. dgl. Die zweckmäßigste Art der Befestigung dürfte die mittelst Schraubenbolzen sein, die man in den Fuß der Schiene einläßt und dann mittelst Langplatten und einer Stahlgußunterlage verbindet.

Spurweite und Schwellenabstand. Runnebaum empfiehlt als Spurweite für transportable Schienenbahnen 600 mm und einen Schwellenabstand von 2 m. Eine Verbindung der Schienen zur Verhaltung der Spurweite mittelst eiserner Zugtaugen empfiehlt sich nicht; denn letztere behindern den Betrieb und erziehen keineswegs die Schwellen. Für ständige Bahnen ist der Schwellenabstand mit 0,8—1,0 m zu bemessen.

Foche, Geleisstücke oder Rahmen sind jene Theilstücke, aus denen die Schienenbahnen zusammengelegt werden; nachdem das Verlegen und Aufheben der transportablen Bahnstrecken, die

unmittelbar für den Betrieb im Schlage selbst bestimmt sind, möglichst leicht und schnell vor sich gehen soll, so dürfte das Gewicht des Joches zwischen 33 und 40 kg liegen, da dieses wenigstens erfahrungsgemäß der Kraft des Arbeiters entspricht. Als Länge für ein Joch kann somit für stärkeres Schwellen- und Schienenmaterial das Ausmaß von 2 m, für schwächere dagegen jene von 3 m gelten.

Bei den festen oder ständigen Schienenstrecken, wo das Verlegen mit mehr Zeitaufwand und mittelst zweier Arbeiter vorgenommen werden kann, ist den Jochen mit Rücksicht auf eine leichtere Befahrbarkeit der Bahn ein Längenausmaß von 5 m und ein Gewicht von 80 kg zu geben. Die Jochs haben gewöhnlich die Form eines Rechteckes; nur das Eisen- und Stahlwerk zu Dsnabrück konstruiert Jochs von der Form eines Trapezes, die sich im schwierigeren Terrain leichter verlegen lassen sollen.

Stoßverbindungen. Dieselben, bezw. die Arten der Verbindung der einzelnen Jochs in der Längsrichtung sind sehr verschieden; es werden in der Hinsicht von jeder einzelnen Firma, die sich mit der Erzeugung von Schienenbahnen befaßt, mehr oder minder einfache Konstruktionen angewendet. Für ständige Bahnen dürfte die Lashenverbindung am zweckmäßigsten sein, denn sie gestattet einen guten Aufstoß der Schienen und gewährt einen genügenden Grad von Festigkeit gegen die Längs- und Luerverschiebung der Jochs. Nicht minder dürfte auch die schwebende der festen oder ruhenden Stoßverbindung vorzuziehen sein, d. h. der Stoß oder die Verbindungsstelle liegt da zwischen zwei Schwellen, während für transportable Bahnen sich der ruhende Stoß oder die auf einer Stoßschwelle unmittelbar aufliegende Stoßverbindung empfehlen wird.

Die Stoßverbindung bei den transportablen Bahnstrecken muß dagegen eine solche sein, daß das Verlegen und Abheben der Jochs leicht bequem und sicher vorgenommen werden kann und eine genügende Sicherheit gegen eine nachtheilige Verschiebung der Jochs vorhanden ist.

Eine kleine Luerverschiebung aber soll die Verbindung zulassen, damit flache Curven auch ohne eigens konstruierte Curvenstücke in einem Schlage ausgeführt werden können.

Die Verbindungsstücke, Lashen oder Schuhe können entweder an den beiden Schienen des einen Jochendes (parallele Armierung, System Spalding, Dolberg, Köhler, Drenstein) oder an zwei diagonal gegenüberstehenden Schienenenden eines Joches (diagonale Armierung) angebracht werden. Die letzterwähnte und auch empfehlenswerte Form gestattet das Verlegen des Joches von beiden Seiten, so daß das öftere Drehen der einzelnen Jochs entfällt, wenn sie nicht beim Verladen bereits zweckmäßig auf die Wagen gelegt worden sind. Desgleichen sind auch die Curvenjochs mit einer diagonalen Armierung zum Ausbiegen oder Anlegen von Curven sowohl nach rechts als nach links verwendbar.

Curvenjochs werden wohl nur an jenen Strecken zur Verwendung kommen, die man

als Stammgeleise oder ständige Geleise bezeichnen kann, u. zw. zunächst bei Einführung von Nebengeleisen, bei Ausweichgeleisen, bei Abladeplätzen u. s. w., während im Schlage selber die Curven zumeist durch ein entsprechendes Legen der Jochs ersetzt werden.

Das Eisen- und Stahlwerk zu Dsnabrück erzeugt Curvenjochs, wovon 2 Stück einen Winkel von  $45^\circ$  bilden, während zu einem Viertelkreis 4 und zu einem Halbkreis 8 Stück erforderlich sind.

Weichen. Für ständige Geleise werden Schleppeichen und für den transportablen Strang die Kletterweichen verwendet. Die ersteren sind in der Regel 4 m lang und wiegen 140 kg. In praxisthem Betrieben soll sich auch die selbstthätig wirkende Weiche von Dolberg sehr bewährt haben. Sind Geleisunterbrechungen zu überbrücken oder wenn sich zwei Geleise kreuzen sollen, so bedient man sich der Schienenbrücken.

Das rollende Material (Wagen, Achsen und Räder) ist aus weichem Diegelgußstahl anzu fertigen und werden die Achsen durch Biegeproben geprüft. Die Achse muß sich 4—6mal bis zu 10% ihrer Länge biegen lassen, ehe sie bricht. Der Radurchmesser schwankt zwischen 300 und 350 mm. Bezüglich der Spurkränze (Flantschen) sei bemerkt, daß es Räder mit einem und mit zwei Spurkränzen gibt (Spaldings Waldbahnen); die ersteren erleichtern den Betrieb durch verminderte Reibung, zumal in den Curven, und unterliegt hiebei auch das Materiale einer geringeren Abnützung, während die letzteren wieder einen hohen Grad von Betriebssicherheit gewähren, da ja eine Entgleisen nicht so leicht eintreten kann. Es müssen jedoch die Randflantschen nach innen, d. i. gegen den Radkranz geneigt, dann nicht zu eng gestellt und von entsprechender Höhe sein. Es dürfte sich somit ein Laufkranz von 75 mm Kranzbreite, 40—50 mm lichte Weite und 20—25 mm Höhe der Flantschen, die in einer Schrägung von 1:4 zum Radkranz zu stellen sind, am besten empfehlen.

Was die Art der Befestigung der Achsen und Räder anbelangt, so können entweder beide Räder auf der Achse befestigt sein (warm aufgezogen), oder es ist nur das eine Rad befestigt, das andere aber lose oder drehbar, oder endlich es sind beide Räder auf der Achse lose befestigt.

Von diesen drei Befestigungsarten dürfte sich für Waldbahnen die letzterwähnte am besten bewähren. Immerhin werden in dieser Richtung noch weitere Erfahrungen abzuwarten sein, ehe eine endgiltige Entscheidung getroffen werden kann. Die Schmiervorrichtung soll einfach und leicht zugänglich sein und ausreichenden Schutz gegen das Eindringen von Schmutz, gegen das Anlaufen und gegen Beschädigungen gewähren.

Das Wagenuntergestelle soll möglichst dauerhaft und haltbar sein. Das Untergestell kann aus Eisen oder Holz konstruiert werden. Eines der letzteren Art ist leichter und auch billiger herzustellen, ist aber dagegen von minderer Dauerhaftigkeit als ein Eisengestelle und

unterliegt oftmaliger Reparatur. Auch in der Hinsicht wird erst die Erfahrung lehren müssen, welchem Material der Vorzug einzuräumen sein wird. Das Gewicht eines eisernen Unterwagens beträgt 130 kg, das eines vollständig ausgerüsteten Nugholzwagens 180 kg, während der letztere das Gewicht von 160 kg erreicht.

Für transportable Bahnen empfiehlt sich die Anbringung einer Spiralfeder aus Stahl oder eines Puffers aus vulcanisiertem Kautschuk zwischen Achse und Untergestelle, weil hiedurch eine wesentliche Schonung der Wagen erzielt, bezw. das Stoßen auf den Schienen und die Gefahr des Entgleisens in den Curven vermindert wird. Ebenso zweckmäßig ist es auch, wenn an jedem Wagen ein Puffer- oder Zugstangenapparat angebracht wird, wodurch die nachtheilige Wirkung der aufeinanderstoßenden Wagen eines Zuges namhaft vermindert wird.

Bremsvorrichtungen haben den Zweck, die Geschwindigkeit des rollenden Materiales entsprechend zu regeln, und sind derart konstruirt, daß an die vier Räder eiserne oder hölzerne Bremsklötze möglichst fest angebrückt werden, wodurch die Reibung erhöht und die Fahrt verzögert wird. Gewöhnlich werden einfache Hebelbremsen benützt, während sich im Gebirge auf längeren Strecken und bei einem bedeutenderen Gefälle die Kurbelbremse empfiehlt. Weniger vortheilhaft sind die selbstthätigen (automatischen) Bremsen. Auch die eisernen oder hölzernen Hemmschuhe sind nicht empfehlenswert, da sie den Wagen zu einem hölzernen Schlitten und das Rollen deselben in ein Gleiten umwandeln. Wohl aber ist für größere Gefälle (10—14%), beim Schlagbetriebe, die von Dolberg konstruirte feste Bremsvorrichtung anzuwenden, wenn nicht in einem solchen Falle eine andere zweckmäßige Transportmethode an die Stelle der Bahn tritt. Diese Bremsvorrichtung hat eine ähnliche Beschaffenheit wie jene bei der Drahtseilrieße und besteht aus 2 Wellen mit Bremscheiben und Trommel, worauf die Zugketten aufgerollt sind, mittelst deren die daran befestigten Wagen abgelassen oder aufgezogen werden, während durch das Andrücken von Bremsklötzen an die Bremscheiben die Geschwindigkeit des Ablassens geregelt werden kann.

Bis zu einem Gefälle von 8% entspricht die Handbremse; der Hebebaum ist möglichst seitlich anzubringen, bezw. derart zu stellen, daß er in einem jedem Zustand der Bremse vom Arbeiter leicht erhalten werden kann.

Das Wagenobergestelle. Um Langholz über die Curven anstandslos hinwegzubringen, müssen die Anslager in der Art eines Drehschemels konstruirt sein, die sich mit möglichst wenig Reibung im Kreise herumdrehen sollen. Neben der leichten Beweglichkeit des Drehschemels in der horizontalen Ebene müssen jene auch eine Bewegung in verticaler Richtung gestatten. Diese weitere Beweglichkeit wird einerseits durch ein sattelförmiges Profil des Drehschemels, andererseits dadurch erreicht, daß das Anslager in entsprechender Höhe (300—600 mm) über dem Untergestelle angebracht wird.

Das Gewicht des Obergestelles ist derart zu bemessen, daß es von einem Arbeiter abgehoben und aufgesetzt werden kann.

In den meisten Fällen werden 1230 kg als Tragfähigkeit eines Wagens genügen; das Gewicht deselben darf nicht mehr als 150 bis 200 kg betragen, wenn derselbe ganz aus Eisen konstruirt und das Obergestell für den Nugholztransport eingerichtet ist. Die Dimensionen und Gewichte der gewöhnlich im Betrieb vorkommenden Brenn- und Nugholzwägen werden von Runnebaum angegeben wie folgt:

Wägen für Nugholztransport:	
Länge des Untergestelles (Rahmen)	900—1300 mm
Breite "	550—860 "
Entfernung der Achsen . . . . .	500—650 "
Höhe von der Schienenoberkante	
gerechnet . . . . .	280—440 "
Gewicht des Unterwagens . . . . .	130—200 kg
Obergestelles zum	
Nugholztransport . . . . .	30—80 "

Wägen für Brennholztransport:	
Länge des Brennholzgestelles . . . . .	3300—4000 mm
Breite " " " " . . . . .	850—1300 "
Höhe " " " " . . . . .	910—1500 "
Gewicht " " " " . . . . .	100—190 kg

Die Nugholzstämmen werden stets auf zwei Bahnwägen verladen, die untereinander in keiner Weise zu verbinden sind; dagegen werden die mit Brennholz oder mit je einem Stamm beladenen Wagenpaare mittelst Kuppelstangen unter sich verbunden. Am besten haben sich jene Kuppelstangen bewährt, welche aus dünnwandigen Gasröhren von nicht zu schwachem Durchmesser oder aus einem guten Holze angefertigt werden. Die Kuppelstangen bestehen entweder aus einem Stück oder sie werden so angefertigt, daß sie in der Längsrichtung verstellbar sind.

Die Spannvorrichtung, bezw. jene Einrichtung, welche das Anspannen der Zugthiere an die Wagen beim Betriebe ermöglichen soll, muß mit Rücksicht auf die erschwerte Fortbewegung der Thiere zwischen den Schienen und Querschwellen derart angebracht sein, daß sich die Zugthiere neben dem Geleise auf einem wenn möglich mit Rasen überdeckten Wege fortbewegen können. Die Dsnabrücker Hütte hat für die Aufnahme der Zugkette eine Vorrichtung konstruirt, welche im Schwerpunkt des zu verführenden Stammes befestigt wird. Durch diese Vorrichtung wird zwar das Klemmen in den Curven vermindert, dagegen ist das Zugthier der Gefahr der Verletzung ausgesetzt, wenn eine Entgleisung eintritt.

Betrieb. Schon beim Abfällen der Stämme ist darauf zu sehen, daß denselben eine günstige Fallrichtung gegeben wird, damit das nachträgliche Legen der Geleise und das Anstellen der Verladevorrichtungen (s. d.) keine Schwierigkeiten bereite, oder es sind die gefällten Stämme mittelst Wendehaken und Hebebäumen in die zweckmäßige Lage zu bringen, während das vollständig aufbereitete Brennholz in größere Haufen zusammenzurücken ist. Ist es zulässig, so ist die Baumrodung unter Benützung zweckmäßiger Maschinen in Erwägung zu ziehen

Sind die Schlagarbeiten abgeschlossen, so kann mit dem Legen des Geleises begonnen werden, wozu zwei Arbeiter erforderlich sind, von denen der eine den mit 12 Jochen beladenen Wagen successiv nachschiebt, während der andere die Joche abhebt und mit dem Gesichte gegen den Wagen gemendet das Legen derselben besorgt.

Wenn längere Strecken zu legen sind, so müssen für das Nachbringen der Joche und Schienengeleise Zugthiere verwendet werden. Unter dieser Voraussetzung werden dann zwei Arbeiter 2—3 km Schienengeleise zu legen imstande sein. Ohne Benützung von Zugthieren kann die Leistung zweier Arbeiter pro Stunde mit 200 m Geleise angenommen werden. Zum festen Geleise sind 5 m, zu den im Schlage zu legenden beweglichen Bahnabzweigungen 2 m lange Joche zu benützen. Diese letzteren müssen zu einem jeden einzelnen Nutholzstamme gelegt werden, der dann mittelst der Hebevorrichtung auf zwei Wagen verladen und auf das Haupt- und Stammgeleise überführt wird, wo dann die beladenen Wagen mittelst Kuppelstangen zu ganzen Zügen verbunden werden, deren Länge zwischen 80—150 m schwanken kann. Zur Fortbewegung eines derartigen Zuges sind zwei Pferde erforderlich, wovon das eine links, das andere rechts neben dem Schienenstrange fortjchreitet. Behufs des Abladens werden hölzerne Böcke unter den Stamm geschoben und der letztere selbst beim geraden Drehschemel mittelst Hebestangen oder bei einem Kippdrehschemel durch das Lösen der Kippvorrichtung zum Abrollen gebracht. Bei schweren Stämmen wird das Umkippen derselben auch mit Hilfe einer Kastenwinde veranlaßt. Auf dem Abladeplatze genügen zwei Arbeiter, wenn die Zuführung mit nicht mehr als zwei Pferden bewerkstelligt wird.

Auf der 3 km langen Versuchsstrecke zu Eberswalde sind mit zwei Pferden pro Tag 4 Wagenzüge oder 50 m<sup>3</sup> Stammholz verführt worden. (S. Verladevorrichtungen, Kraft, Waldbahnen, Spalding, Schwellen, Schienen.)

Berechnung des Nutzeffectes. Bezeichnen wir mit  $Z$  die Zugkraft, mit  $L$  den zurückgelegten Weg und mit  $t$  den benötigten Zeitaufwand unter der selbstverständlichen Voraussetzung einer gleichmäßigen Geschwindigkeit, mit  $q$  das Gewicht zweier Wagen, mit  $q'$  das Gewicht eines Stammes, mit  $Q = q + q'$  das Gesamtgewicht oder die Bruttolast, mit  $n$  die Neigung der Bahn in Procenten oder mit  $\alpha$  in Graden, wobei  $\tan \alpha = \frac{n}{100}$  ist, und mit

$f$  den Widerstands- oder Reibungscoefficienten, so ist auf geneigter Bahn

$$Z = Q (\sin \alpha + f \cos \alpha) \text{ oder } Q = \frac{n + 100 f}{\sqrt{100^2 + n^2}}$$

$$\text{und } f = \frac{Z}{Q} \sqrt{1 + \left(\frac{n}{100}\right)^2} - \frac{n}{100}.$$

Wird bei kleinen Neigungen der Wert  $\left(\frac{n^2}{100}\right)$  vernachlässigt, so ist  $Z = \frac{Q \cdot n}{100} + Q f$

$$\text{und } f = \frac{Z}{Q} - \frac{n}{100}.$$

Die Total- oder Bruttoarbeit ist  $A = Z \cdot l$  mkg und der Brutto- oder Totaleffect oder die Leistung  $L$  in einer Secunde

$$L = \frac{Z \cdot l}{t} \text{ sec. mkg. Dementsprechend ist die}$$

Nutz- oder Nettoarbeit  $A_1 = Z \cdot l \cdot \frac{q'}{Q}$  mkg und

der Nutz- oder Nettoeffect  $L_1 = \frac{Z \cdot l \cdot q'}{t \cdot Q}$  sec. mkg.

Wäre weiter  $m$  in mkg die Arbeit eines Mannes oder Zugthieres, so ist die Nutzarbeit  $\frac{Z \cdot l \cdot q'}{Q} \cdot \frac{m}{Z \cdot l} = \frac{m \cdot q'}{Q}$ .

Fr.

Rolle, s. Maschine.

Fr.

**Rolle**, die. „Rolle heißt: 1. die Walze, auf welcher die Trappenbüchse liegt. 2. der Kloben (s. d.) an dem Schnepfenstoß und anderen Garnen, welche in Kloben laufen müssen.“ — Chr. W. v. Hepppe, Wohlred. Jäger, p. 303. — Döbel, Jägerpraktika, Ed. 1, 1746, II., fol. 243. — Großkopff, Weidewerckslexikon, p. 200. — Sanders, Wb. II., p. 778. C. v. D.

**Rollen**, verb. intrans., entweder s. v. w. ranzen, s. d., hauptsächlich aber statt brunsten (s. d.) bei Sauen, dann auch statt begehren, s. d. u. vgl. rauschen. „Der Wolf ranget oder roll et.“ „Der Fuchs ranget oder roll et.“ Döbel, Jägerpraktika, Ed. I, 1746, I., fol. 36, 40. — „Die Sauen rollen oder brunsten miteinander.“ C. v. Hepppe, Ansricht. Lehrprinz, p. 112. — „Ranzen oder rollen heißt es von dem Wolfe, Luchs, Fuchs, Biber, Fischotter, wilde Kaye, Marder, Iltis u. dgl.“ Großkopff, Weidewerckslexikon, p. 233. — Chr. W. v. Hepppe, Wohlred. Jäger, p. 303, 312. — Bechstein, Hb. d. Jagdwissenschaft, I., 1, p. 146. Winkell, Hb. s. Jäger, III., p. 2. — Hartig, Lexikon, p. 424. — Laube, Jagdbrevier, p. 101, 303. — Kobbell, Wilddancer, p. 485. — Sanders, Wb. II., p. 780. C. v. D.



630007





**PLEASE DO NOT REMOVE  
CARDS OR SLIPS FROM THIS POCKET**

---

**UNIVERSITY OF TORONTO LIBRARY**

---

SD  
125  
D66  
Bd.6  
\*ESCI

UTL AT DOWNSVIEW



D RANGE BAY SHLF POS ITEM C  
39 11 01 13 09 016 3