

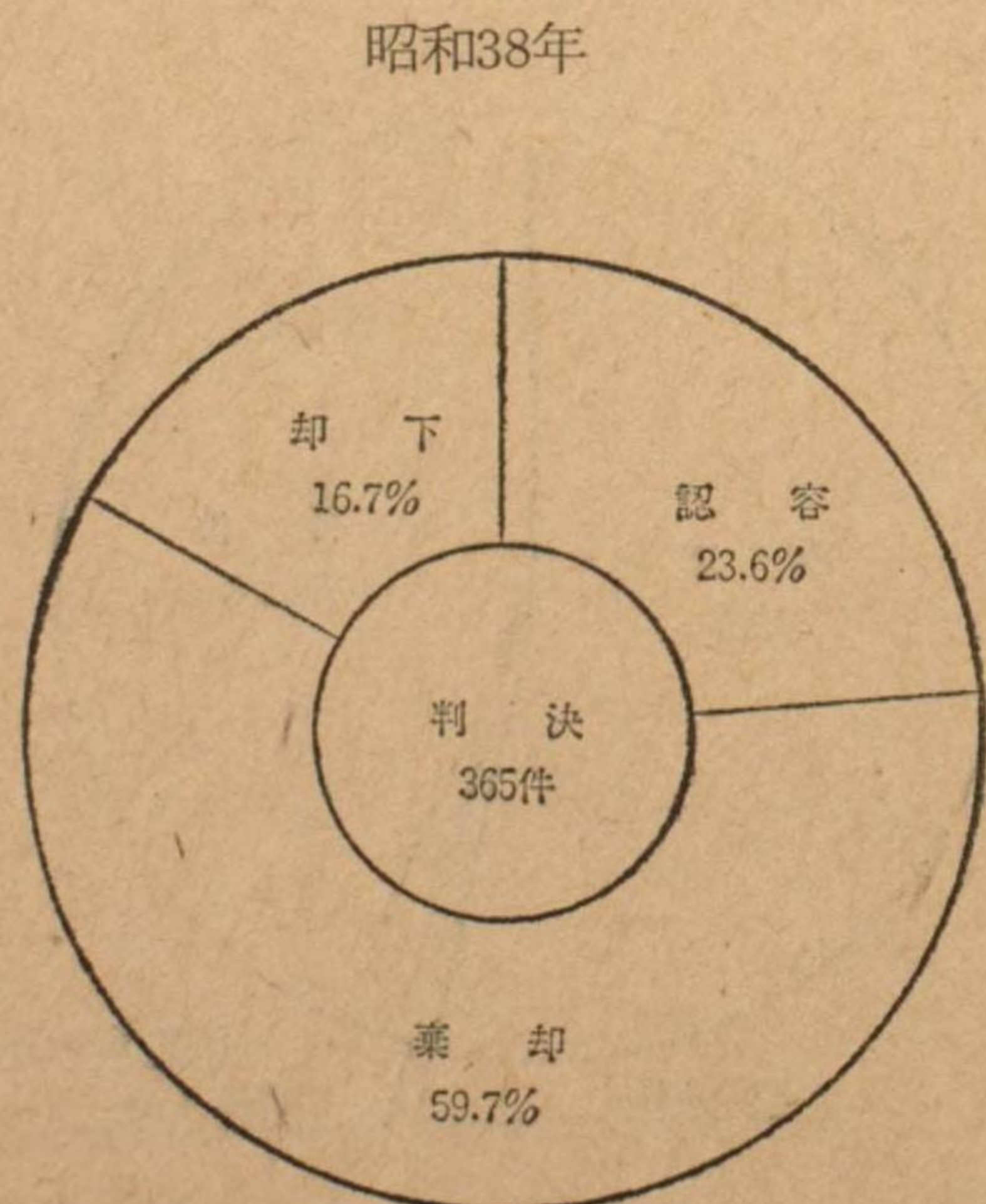
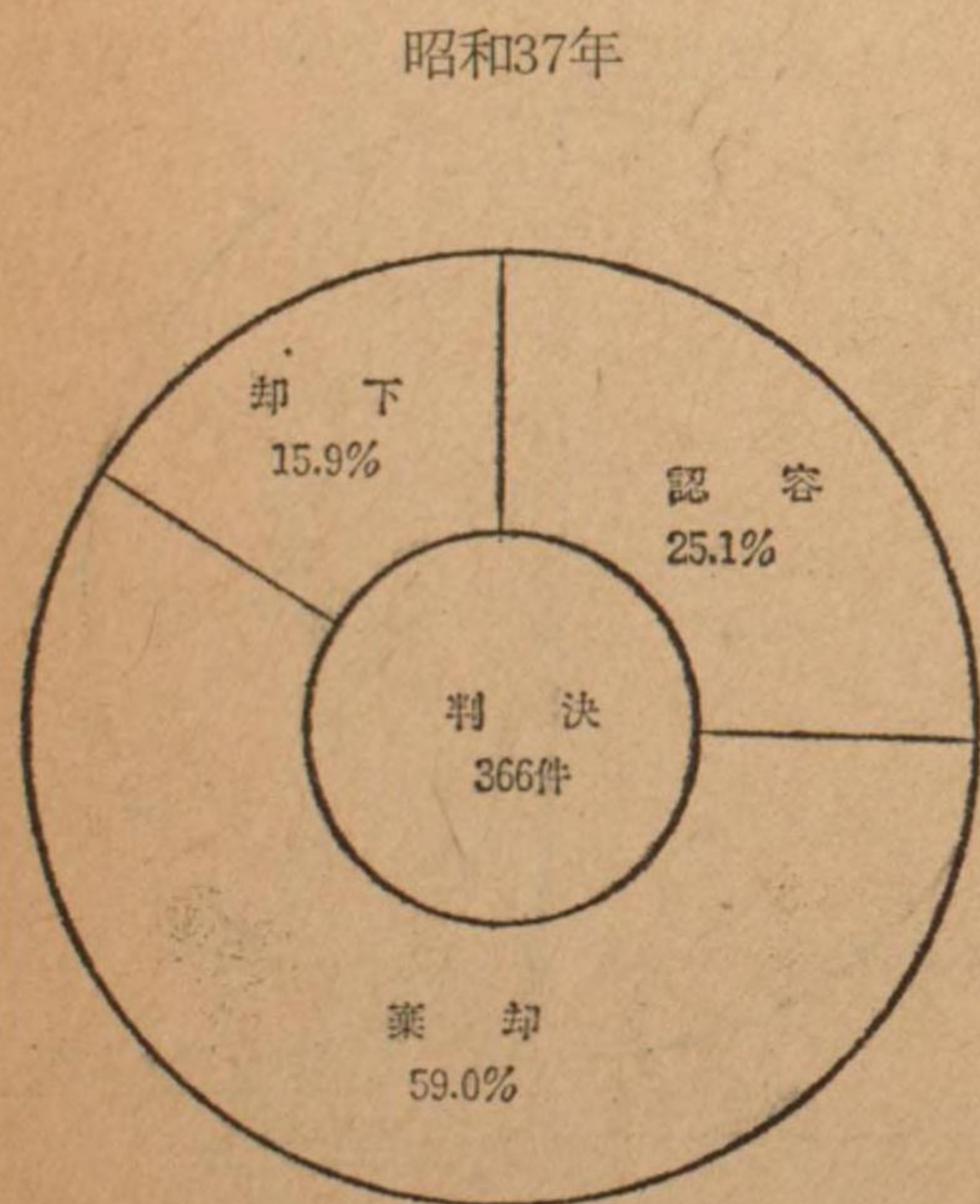
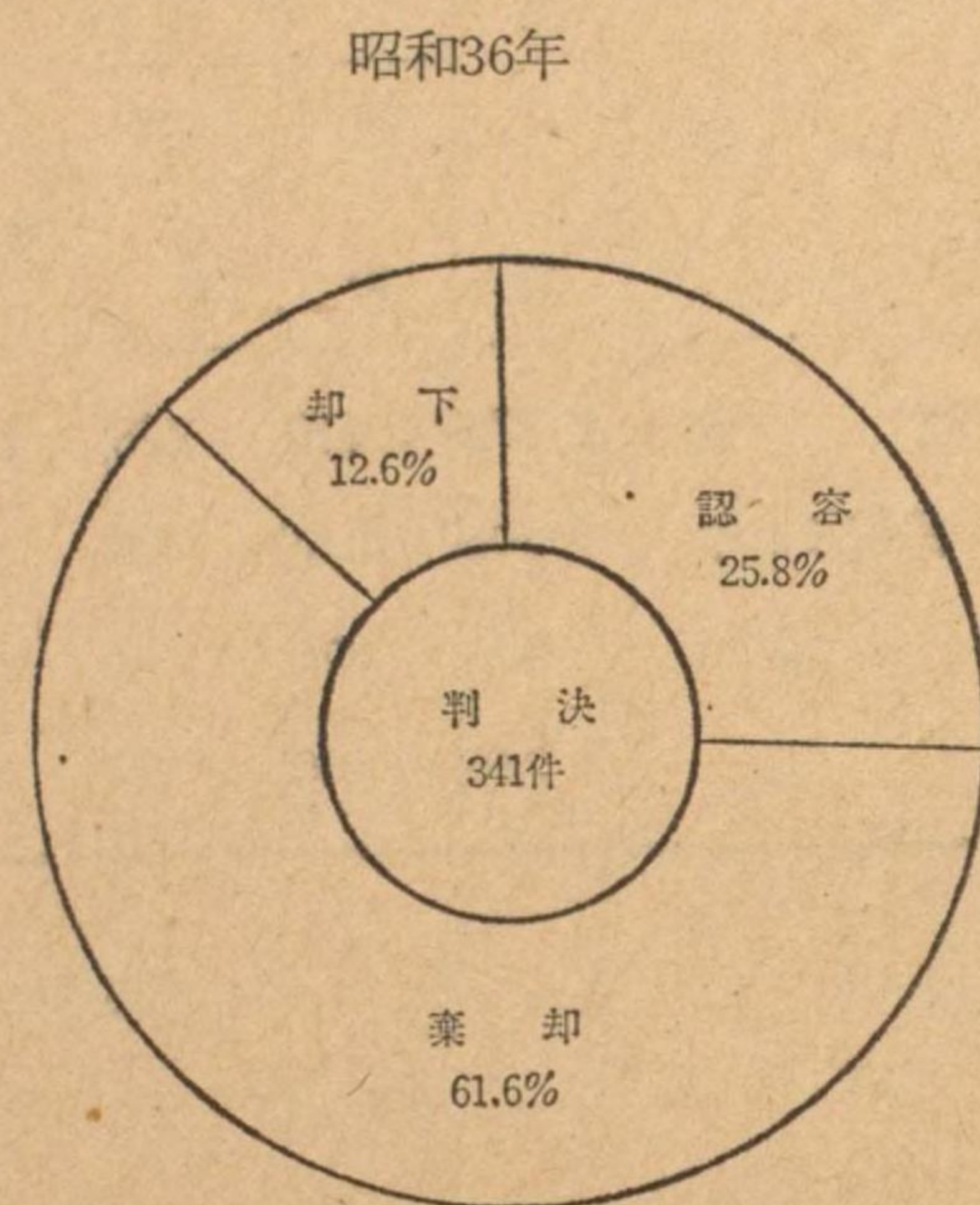
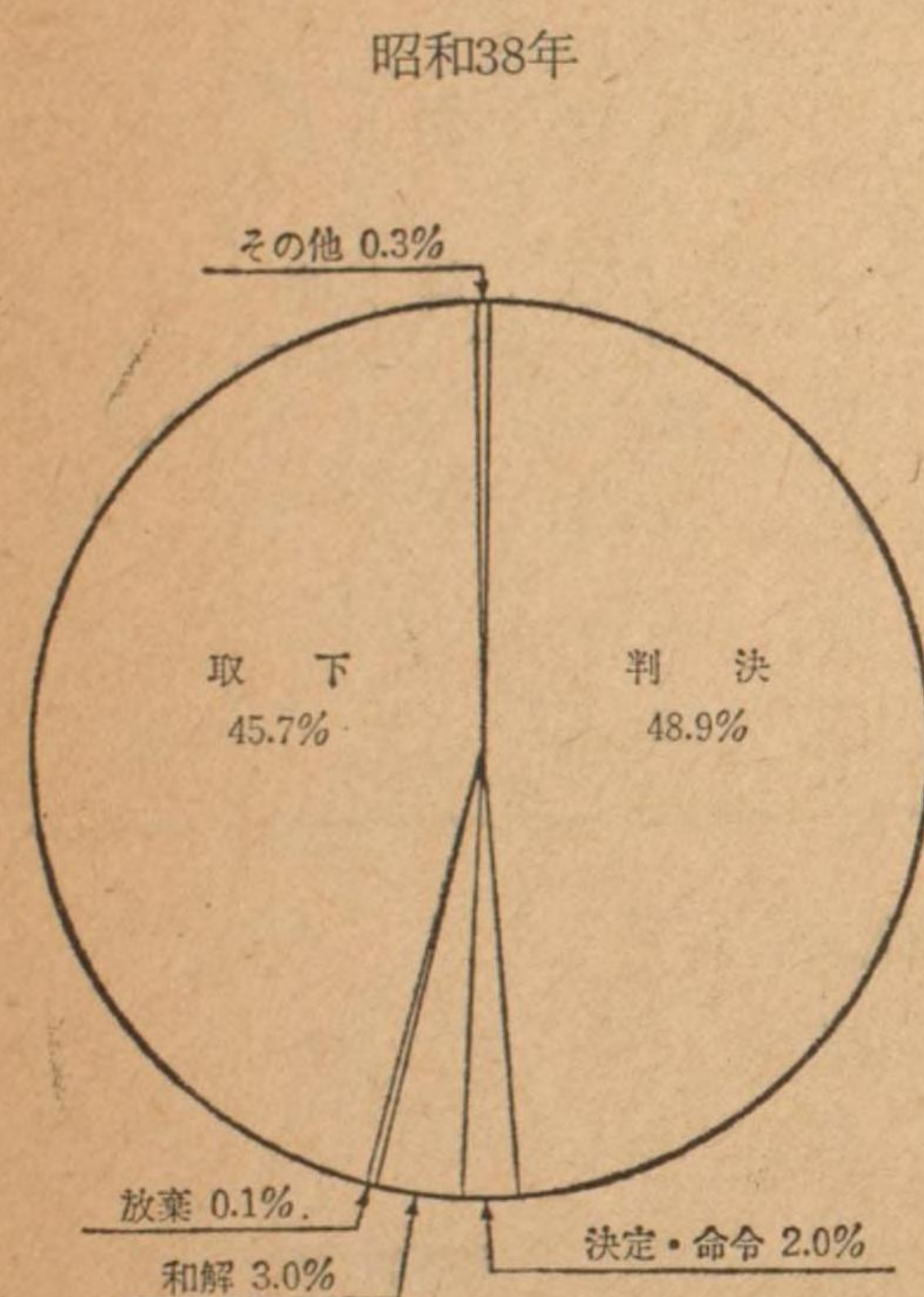
(1) 昭和37年度 (つづき)

裁判所	旧	新 受 既 済										未 済							
		新 受 総 数	既 済 総 数	選 挙	地 方 自 治	租 税		工 業 所 有 権		農 地			公 用 負 担		公 務 員		そ の 他		
						新 受	既 済	新 受	既 済	新 受	既 済		新 受	既 済	新 受	既 済	新 受	既 済	
																			新 受
福 岡	46	21	19	-	-	-	4	9	-	-	5	6	3	-	2	1	7	3	48
福 佐 大 熊 鹿 宮	10	1	5	-	-	-	2	-	-	-	2	2	-	-	-	-	1	1	6
岡 賀 崎 分 本 島 崎	11	4	6	-	-	-	1	-	-	2	2	-	-	-	-	-	1	1	9
大 熊 鹿 宮	19	3	14	-	-	-	-	3	-	-	6	-	-	-	-	-	3	5	8
大 熊 鹿 宮	18	17	10	-	-	1	1	4	3	-	5	4	2	-	4	1	1	1	25
大 熊 鹿 宮	15	5	6	1	-	-	1	-	-	-	-	-	2	6	1	-	-	-	14
大 熊 鹿 宮	12	-	5	-	-	-	-	-	-	-	1	-	-	-	-	2	-	1	7
仙 台	17	6	4	-	-	1	1	1	1	-	-	-	1	1	-	-	3	1	19
仙 台	20	10	8	-	-	-	2	3	-	-	2	4	1	-	4	-	1	1	22
仙 台	31	6	27	-	-	-	1	1	-	-	1	4	-	-	21	4	1	1	10
仙 台	32	14	17	-	-	-	1	1	-	-	12	13	-	1	-	1	1	1	29
仙 台	28	5	12	-	-	1	1	-	-	-	1	8	-	1	1	3	1	1	21
仙 台	33	15	15	-	-	2	2	2	1	-	8	9	1	1	1	-	1	2	33
札 幌	24	12	5	-	-	-	2	-	-	-	6	2	-	-	-	-	4	3	31
札 幌	5	2	2	-	-	-	-	-	-	-	2	1	-	-	-	-	-	1	5
札 幌	2	-	2	-	-	-	-	-	-	-	1	-	-	-	-	-	-	-	-
札 幌	12	3	5	-	-	-	-	-	-	-	2	4	-	-	-	1	1	10	
高 松	21	6	6	-	-	-	2	2	-	-	3	4	-	-	1	-	-	-	21
高 松	16	2	5	-	-	-	2	1	-	-	3	-	-	1	-	-	-	-	13
高 松	24	5	5	-	-	-	1	2	-	-	-	-	1	-	3	1	1	1	24
高 松	18	6	3	-	-	-	4	1	-	-	1	1	-	-	-	1	1	1	21
高 松	404	242	153	20	20	-	1	-	-	-	218	129	-	-	-	4	3	493	
高 松	389	224	137	2	4	-	1	-	-	-	218	129	-	-	-	4	3	476	
高 松	1	2	1	2	1	-	-	-	-	-	-	-	-	-	-	-	-	2	
高 松	5	2	2	2	2	-	-	-	-	-	-	-	-	-	-	-	-	5	
高 松	1	3	3	3	3	-	-	-	-	-	-	-	-	-	-	-	-	1	
高 松	3	3	4	3	4	-	-	-	-	-	-	-	-	-	-	-	-	2	
高 松	5	5	6	5	6	-	-	-	-	-	-	-	-	-	-	-	-	4	
高 松	-	1	-	1	-	-	-	-	-	-	-	-	-	-	-	-	-	1	
高 松	-	2	-	2	-	-	-	-	-	-	-	-	-	-	-	-	-	2	
高 松	-	-	-	-	-	-	-	-	-	-	-	-	-	-	-	-	-	-	

(2) 昭和38年度

裁判所	旧	新 受 既 済										未 済								
		新 受 総 数	既 済 総 数	選 挙	地 方 自 治	租 税		工 業 所 有 権		農 地			公 用 負 担		公 務 員		そ の 他			
						新 受	既 済	新 受	既 済	新 受	既 済		新 受	既 済	新 受	既 済	新 受	既 済		
																			新 受	既 済
第一審 総件数	2 350	793	746	71	27	20	25	135	144	192	138	99	195	41	50	48	29	187	138	2 397
地裁第一審 総数	1 857	527	578	4	5	20	23	135	144	3	2	98	195	41	50	48	29	178	130	1 806
東 京	335	119	123	-	-	1	6	30	32	3	2	13	25	7	7	7	6	58	45	331
東 京	33	12	11	1	1	1	1	4	3	-	-	1	5	-	-	-	1	5	-	34
東 京	20	5	5	-	-	-	-	1	-	-	-	1	2	-	-	2	2	1	1	20
東 京	32	9	18	-	-	2	3	-	2	-	-	2	9	-	1	-	-	5	3	23
東 京	52	14	22	-	-	2	1	-	-	-	-	1	14	-	2	4	4	1	-	44
東 京	7	2	5	-	-	-	-	-	-	-	-	1	2	-	-	-	-	1	3	4
東 京	17	8	4	-	-	1	-	1	-	-	-	1	3	-	-	1	1	4	-	21
東 京	27	4	1	-	-	-	1	1	-	-	-	1	-	-	-	1	-	1	-	30
東 京	9	3	4	-	-	2	2	-	-	-	-	1	-	-	-	-	1	-	1	8
東 京	16	7	3	-	-	-	2	1	-	-	-	2	2	-	-	3	-	-	-	20
東 京	23	7	11	-	-	1	1	2	2	-	-	-	4	3	3	-	-	1	1	19
大 阪	445	55	91	-	-	-	-	13	29	-	-	11	41	4	7	2	1	25	13	409
大 阪	61	7	12	-	-	-	-	1	5	-	-	3	4	-	2	-	1	3	56	
大 阪	65	28	27	-	-	-	-	5	13	-	-	8	9	4	-	1	10	5	66	
大 阪	27	3	1	-	-	-	-	1	-	-	-	1	-	-	-	-	-	2	29	
大 阪	3	3	2	-	-	-	-	1	1	-	-	-	-	2	-	-	-	1	4	
大 阪	10	2	2	-	-	-	-	1	-	-	-	-	2	-	1	-	-	-	10	
名 古 屋	120	30	30	-	-	1	1	13	11	-	-	4	9	5	5	-	1	7	3	120
名 古 屋	9	3	1	-	-	-	-	-	-	-	-	1	-	-	1	-	-	2	-	11
名 古 屋	7	5	3	-	-	-	-	2	1	-	-	-	1	-	-	-	-	3	1	9
名 古 屋	11	8	7	-	-	-	-	2	2	-	-	1	1	2	3	-	-	3	1	12
名 古 屋	15	1	4	-	-	-	-	2	-	-	-	1	1	-	-	1	-	-	12	
名 古 屋	4	5	4	-	-	-	1	3	1	-	-	1	2	-	-	-	-	1	5	
広 島	36	13	7	-	-	1	-	5	3	-	-	-	-	1	-	1	-	5	4	42
広 島	24	10	11	-	-	-	1	7	4	-	-	1	2	-	1	-	-	2	3	23
広 島	39	5	7	-	-	1	1	3	1	-	-	1	1	-	2	-	1	-	1	37
広 島	21	7	2	-	-	-	-	4	-	-	-	2	1	-	-	1	-	-	1	26
広 島	13	3	4	-	-	-	-	1	3	-	-	-	2	1	-	-	-	-	-	12

(B) 判決内容別



第6表 第一審裁判所別件数——受理・既済・未済別
(1) 昭和37年度

裁判所	旧 受 数	新 受 ・ 既 済										未 済									
		既 済 総 数		選 挙	地 方 自 治		租 税		工 業 所 有 権		農 地		公 用 負 担		公 務 員		そ の 他				
		新 受	既 済		新 受	既 済	新 受	既 済	新 受	既 済	新 受		既 済	新 受	既 済	新 受	既 済	新 受	既 済		
第一審 総件数	2 397	783	830	22	21	31	30	146	197	220	132	139	204	36	43	42	64	147	139	2 350	
地裁第一 審総数	1 993	541	677	2	1	31	29	146	197	2	3	139	204	36	43	42	64	143	136	1 857	
東京																					
東京	379	136	180	-	-	5	2	34	79	2	3	21	24	4	5	7	9	63	58	335	
横浜	32	8	7	-	-	1	1	-	-	-	-	4	4	1	-	-	-	2	2	33	
神奈川	22	8	10	-	-	1	1	3	2	-	-	1	3	-	-	-	2	3	2	20	
千葉	42	6	16	-	-	-	-	1	1	-	-	3	11	-	1	1	-	1	3	32	
水戸	68	9	25	-	-	2	-	2	2	-	-	1	14	-	-	-	2	4	7	52	
宇都宮	8	3	4	-	-	-	-	-	1	-	-	1	1	1	1	-	-	1	1	7	
前橋	25	1	9	-	-	-	-	-	-	-	-	1	4	-	-	-	5	-	-	17	
静岡	22	9	4	-	-	-	-	4	1	-	-	1	2	1	1	3	-	-	-	27	
甲府	9	5	5	-	-	1	-	1	1	-	-	1	3	-	-	1	-	1	1	9	
長野	23	3	10	-	-	1	4	-	4	-	-	-	2	-	-	-	-	-	2	16	
新潟	29	7	13	-	-	2	2	-	1	-	-	2	3	2	6	-	-	1	1	23	
大阪																					
大阪	441	64	60	-	-	2	-	26	21	-	-	22	25	4	4	-	2	10	8	445	
京都	58	15	12	-	-	-	-	5	7	-	-	4	2	1	-	3	1	2	2	61	
神戸	67	19	21	-	-	-	-	8	9	-	-	3	5	-	1	3	2	5	4	65	
奈良	26	5	4	-	-	2	1	2	-	-	-	1	3	-	-	-	-	-	-	27	
和歌山	2	5	4	1	1	1	1	-	-	-	-	-	-	-	-	-	3	2	3	3	
山形	24	3	17	-	-	-	2	-	1	-	-	-	2	-	1	3	10	-	1	10	
名古屋																					
名古屋	111	42	33	-	-	1	1	12	13	-	-	16	12	6	2	2	-	5	5	120	
岐阜	10	2	3	-	-	1	1	-	1	-	-	-	-	1	-	-	-	-	1	9	
福井	6	2	1	-	-	-	-	2	-	-	-	-	-	-	-	-	1	-	-	7	
富山	7	5	1	-	-	-	-	2	-	-	-	1	1	-	-	-	-	2	-	11	
金沢	19	9	13	-	-	2	1	5	9	-	-	1	1	1	1	-	-	-	1	15	
富山	3	1	-	-	-	1	-	-	-	-	-	-	-	-	-	-	-	-	-	4	
広島																					
広島	44	9	17	-	-	-	1	4	6	-	-	1	1	-	5	-	-	4	4	36	
山口	25	6	7	-	-	1	-	3	1	-	-	-	2	1	2	-	-	1	2	24	
岡山	43	8	12	-	-	-	-	3	7	-	-	2	2	1	1	2	1	-	1	39	
鳥取	25	3	7	-	-	2	2	-	1	-	-	-	2	1	-	-	-	-	2	21	
松江	9	5	1	-	-	-	-	2	1	-	-	2	-	-	-	1	-	-	-	13	

第5表 第一審既済事件数
(1) 昭和37・38年度

年 度 事件の種類	総 数	裁判によるもの					そ の 他				
		総 数	判 決			決 定 ・ 命 令	総 数	和 解	放 棄	取 下	そ の 他
			認 容	棄 却	却 下						
昭 和 37 年											
総 数	830	375	92	216	58	9	455	30	2	420	3
選 挙	21	17	3	12	2	-	4	-	-	3	1
地方自治	30	9	1	1	6	1	21	1	-	19	1
租 税	197	73	16	50	5	2	124	4	-	120	-
工業所有権	132	73	21	48	4	-	59	7	-	52	-
農 地	204	98	31	55	10	2	106	8	2	96	-
公用負担	43	12	2	9	1	-	31	3	-	28	-
公 務 員	64	19	5	13	1	-	45	5	-	40	-
そ の 他	139	74	13	28	29	4	65	2	-	62	1
昭 和 38 年											
総 数	746	380	86	218	61	15	366	22	1	341	2
選 挙	27	16	4	8	2	2	11	-	1	10	-
地方自治	25	11	5	4	2	-	14	-	-	14	-
租 税	144	74	17	46	7	4	70	-	-	70	-
工業所有権	138	79	19	57	3	-	59	7	-	52	-
農 地	195	96	26	55	13	2	99	9	-	90	-
公用負担	50	18	3	11	4	-	32	1	-	31	-
公 務 員	29	15	2	11	2	-	14	1	-	13	-
そ の 他	138	71	10	26	28	7	67	4	-	61	2

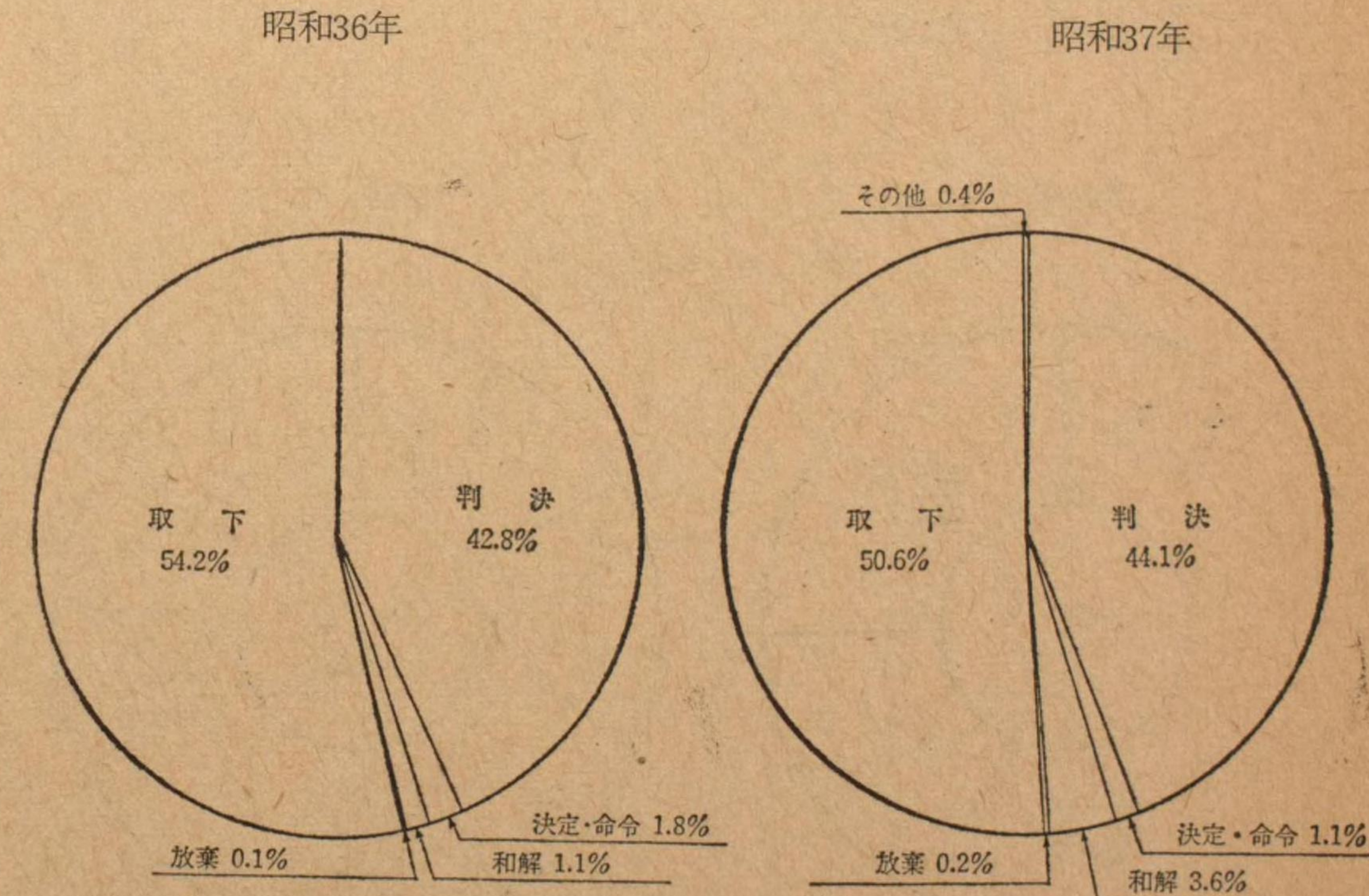
注 1 認容は一部認容を含む。以下同じ。
2 「その他」による既済事件の昭和37年の3件は、市長選挙無効確認請求事件で原告死亡により、職務執行命令請求事件で被告死亡により、死刑執行命令取消請求事件で原告死亡によりそれぞれ終了し、38年の2件は、恩赦却下処分取消請求事件および謄写印刷行為等許可義務確認請求事件でいずれも原告死亡により終了したものである。

(2) 最近三箇年における比較

年 度	総 数	裁判によるもの					そ の 他				
		総 数	判 決			決 定 ・ 命 令	総 数	和 解	放 棄	取 下	そ の 他
			認 容	棄 却	却 下						
総 数	2 372	1 110	266	644	162	381	262	61	41	192	5
昭和36年	796	355	88	210	43	14	441	9	1	431	-
37	830	375	92	216	58	9	455	30	2	420	3
38	746	380	86	218	61	15	366	22	1	341	2

第5表(2)の比較図表

(A) 終局区分別



第3表 第一審新受事件数

事件の種類	昭和37年				昭和38年			
	総数	地方裁判所審	高等裁判所審	最高裁判所審	総数	地方裁判所審	高等裁判所審	最高裁判所審
総数	783	541	242	-	793	527	266	-
選挙	22	2	20	-	71	4	67	-
地方自治	31	31	-	-	20	20	-	-
租税	146	146	-	-	135	135	-	-
工業所有権	220	2	218	-	192	3	189	-
農地	139	139	-	-	99	98	1	-
公用負担	36	36	-	-	41	41	-	-
公務員	42	42	-	-	48	48	-	-
その他	147	143	4	-	187	178	9	-

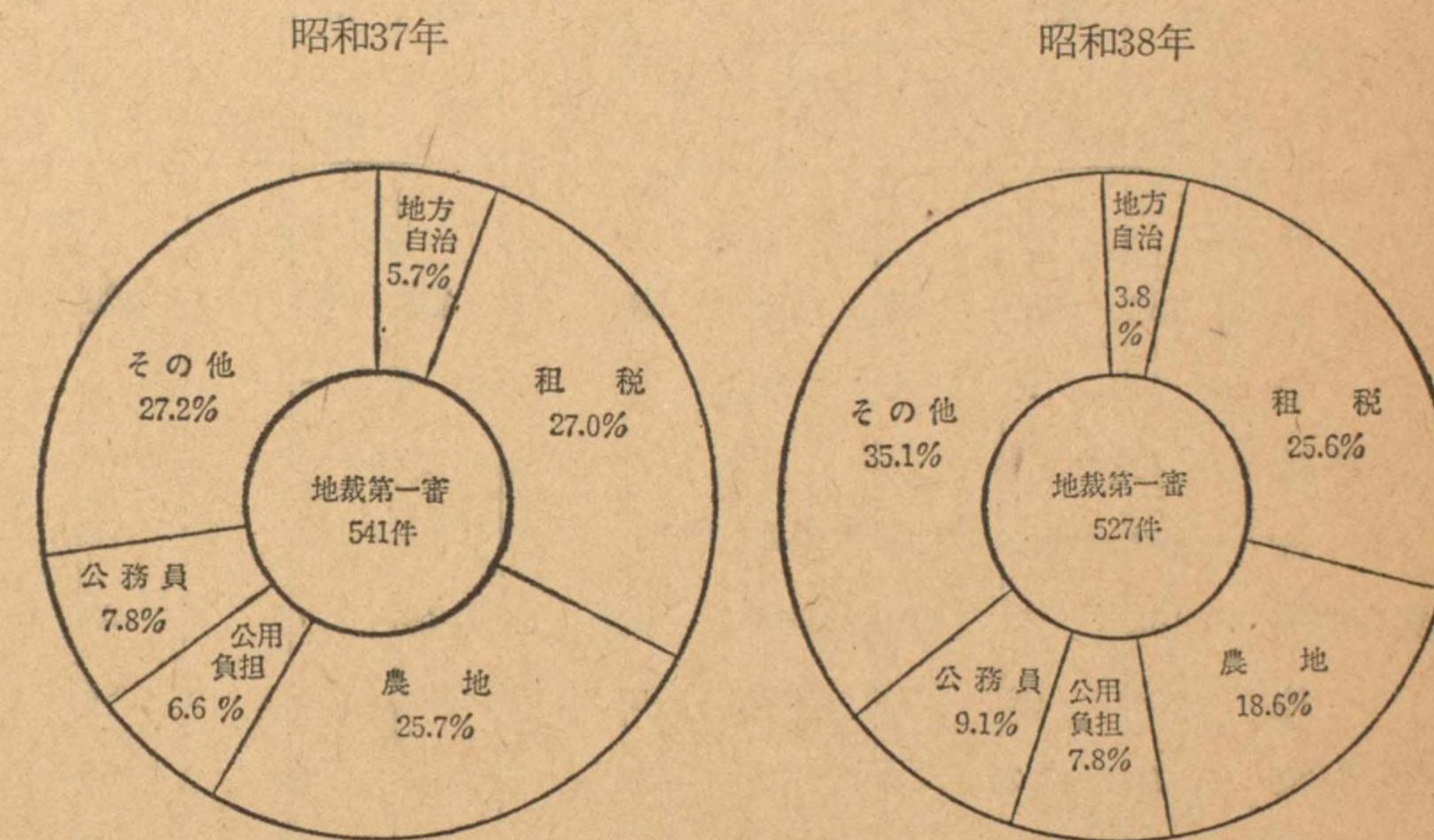
第4表 地方裁判所第一審新受事件数

(1) 昭和37・38年度

年 度	事 件 の 種 類						
	総数	地方自治	租税	農地	公用負担	公務員	その他
昭和37年	541	31	146	139	36	42	147
38	527	20	135	98	41	48	185

注 「その他」には、「選挙」・「工業所有権」の事件を含む。

第4表(1)の比較図表—事件の種類別



(2) 訴訟の種類別件数 (昭和38年度)

総数	抗 告 訴 訟						当事者訴訟	民衆訴訟	機関訴訟	第三者の再審訴訟	その他
	総数	処分の取消しえ	裁決の取消しえ	無効等確認のえ	不確認の違法え	その他					
527	482	279	66	92	8	37	15	14	-	-	16

注 数個の請求がある訴訟、たとえば、単純併合、選択的併合の場合における類型は、各請求につき類型欄初筆のものをとり、予備的併合の場合には主たる請求を基準としてとった。したがって一事件一類型を示す。

2 第一審行政事件件数表

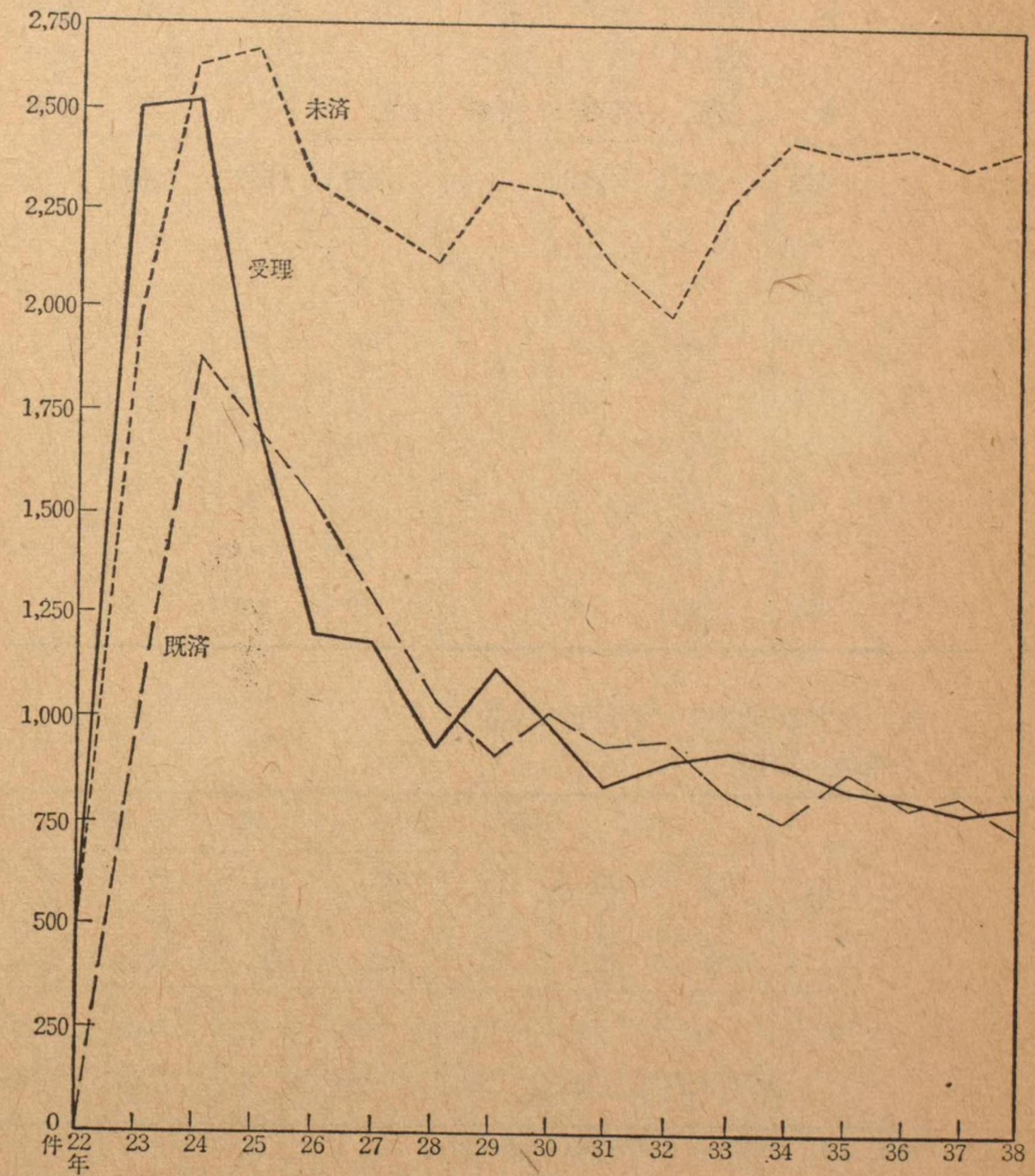
第2表 第一審総件数—年度別

受理・既済 年 度 未 済	事 件 の 種 類								
	総 数	選 挙	地方 自治	租 税	工業 所有権	農 地	公用 負担	公 務 員	そ の 他
受 理 総 数 昭和22年	19 455	963	896	3 236	1 331	9 030	940	846	2 213
23	478	133	3	19	13	277	1	-	32
24	2 503	17	32	77	18	2 241	8	21	89
25	2 514	25	66	252	19	1 871	48	107	126
26	1 744	13	91	323	22	983	73	58	181
27	1 206	213	43	134	26	592	57	32	109
28	1 184	61	88	240	33	497	74	27	164
29	933	52	70	255	45	283	84	16	128
30	1 122	18	69	305	60	360	138	37	135
31	981	108	63	243	49	279	69	34	136
32	843	50	74	209	58	222	55	26	149
33	897	15	90	188	68	309	59	41	127
34	921	23	62	216	90	270	59	73	128
35	896	84	46	193	61	197	39	141	135
36	846	39	27	144	165	209	50	96	116
37	811	19	21	157	192	202	49	47	124
38	783	22	31	146	220	139	36	42	147
38	793	71	20	135	192	99	41	48	187
既 済 総 数 昭和22年	17 058	901	853	2 768	822	8 317	810	622	1 965
23	44	30	-	1	-	9	-	-	4
24	989	79	9	31	3	795	1	8	63
25	1 875	46	45	123	16	1 496	18	39	92
26	1 704	16	85	223	16	1 087	47	70	160
27	1 528	110	75	142	28	947	45	63	118
28	1 271	119	54	220	21	679	48	30	100
29	1 045	79	71	134	32	528	61	19	121
30	905	37	70	132	32	416	61	20	137
31	1 007	56	62	152	50	433	108	32	114
32	927	64	62	218	46	306	74	17	140
33	939	52	70	276	42	282	47	36	134
34	827	23	63	198	83	245	50	33	132
35	750	29	53	188	39	213	58	50	120
36	875	74	47	228	69	216	47	59	135
37	796	39	32	161	75	266	52	53	118
38	830	21	30	197	132	204	43	64	139
38	746	27	25	144	138	195	50	29	138
未 済 (昭和38年12 月末日現在)	2 397	62	43	468	509	713	130	224	248

注「第一審」には、地方裁判所第一審、高等裁判所第一審および最高裁判所第一審を含む。以下同じ。

第2表の比較図表

—受理・既済・未済別

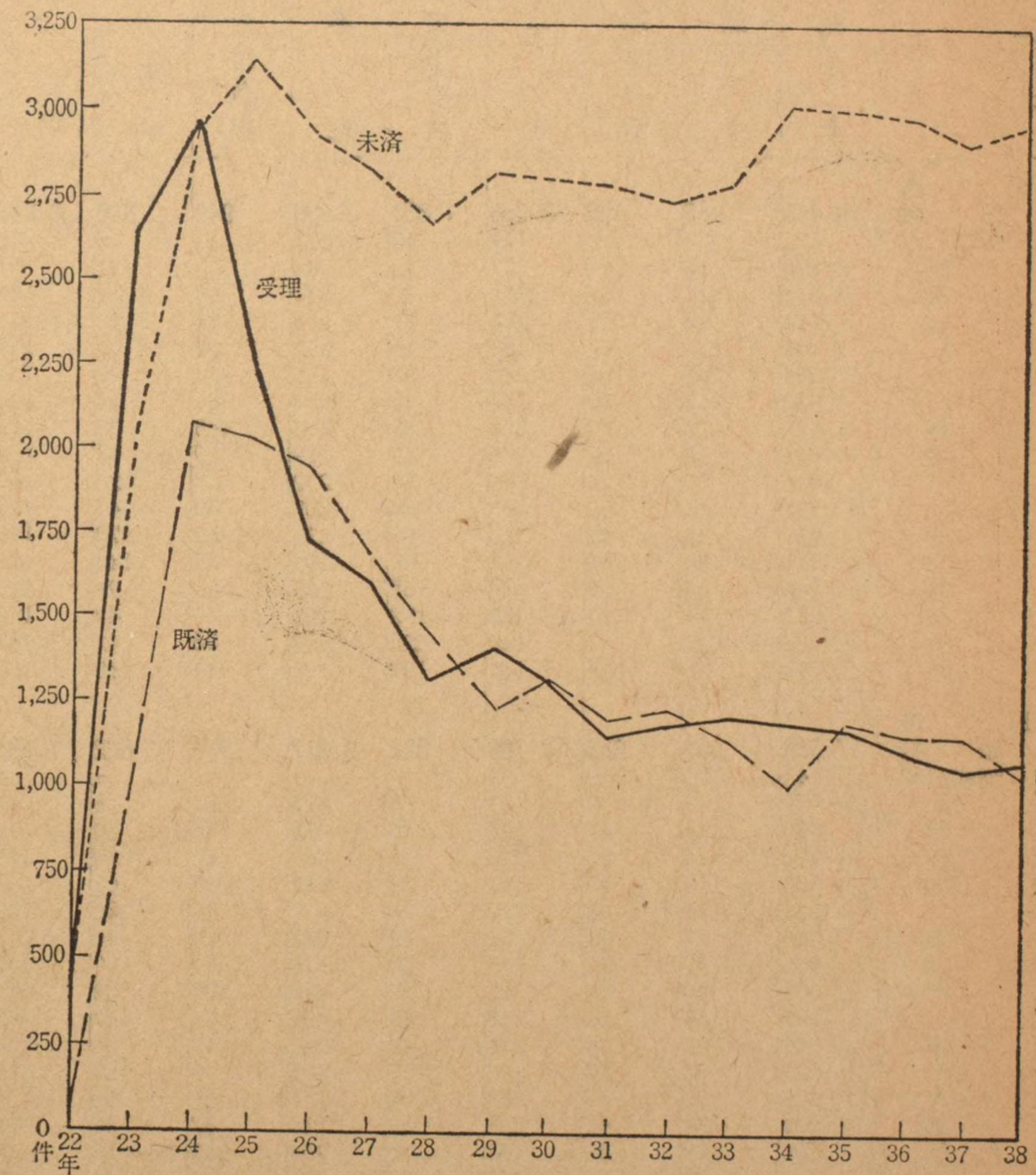


1 行政事件総件数表
第1表 全審級総件数—年度別

受理・既済 年度 未済	事 件 の 種 類								
	総 数	選 挙	地方 自治	租 税	工業 所有権	農 地	公用 負担	公 務 員	そ の 他
受 理 総 数	24 830	1 277	1 103	3 891	1 459	11 999	1 114	1 089	2 898
昭和22年	487	138	3	19	13	281	1	-	32
23	2 630	48	33	78	18	2 327	8	21	97
24	2 977	37	77	258	22	2 267	50	112	154
25	2 217	16	111	338	25	1 337	77	69	244
26	1 718	228	67	169	33	961	66	48	146
27	1 589	104	94	262	36	767	83	39	204
28	1 292	80	95	284	55	488	100	20	170
29	1 394	34	82	335	65	514	147	47	170
30	1 285	117	75	290	63	434	87	50	169
31	1 153	78	88	272	65	360	67	34	189
32	1 194	48	109	251	76	418	71	61	160
33	1 214	37	84	275	100	382	67	91	178
34	1 201	93	58	256	71	308	61	160	194
35	1 185	70	35	212	174	337	64	121	172
36	1 126	35	30	209	201	325	68	83	175
37	1 070	34	36	198	234	255	44	63	206
38	1 098	80	26	185	208	238	53	70	238
既 済 総 数	21 866	1 210	1 051	3 334	927	10 978	962	824	2 580
昭和22年	46	31	-	1	-	10	-	-	4
23	1 033	100	9	31	3	817	1	8	64
24	2 065	60	50	125	16	1 651	19	42	102
25	2 022	25	100	230	19	1 318	47	74	209
26	1 938	118	95	162	30	1 270	53	72	138
27	1 680	157	61	246	24	963	56	38	135
28	1 454	110	87	150	40	804	72	32	159
29	1 230	60	85	153	39	613	70	30	180
30	1 294	75	83	186	58	588	117	39	148
31	1 197	84	73	262	52	445	87	23	171
32	1 232	86	85	321	49	412	58	52	169
33	1 141	42	79	260	88	388	66	44	174
34	1 002	36	71	243	42	311	66	64	169
35	1 195	98	64	288	87	325	59	79	195
36	1 150	59	39	230	94	404	77	69	178
37	1 139	35	41	244	138	340	55	100	186
38	1 048	34	29	202	148	319	59	58	199
未 済 (昭和38年12 月末日現在)	2 964	67	52	557	532	1 021	152	265	318

注 本表以下各審級の年度別総件数表は、従来の年鑑統計表に再調査（未済事件の個別的いっせい調査）して発見された未報告事件、報告遅延の事件等を追加して訂正を加えたものである。

第1表の比較図表
—受理・既済・未済別



統計表・統計図表

目次

1	行政事件総件数表	1
第1表	全審級総件数——年度別	1
	同上比較図表——受理・既済・未済別	2
2	第一審行政事件件数表	3
第2表	第一審総件数——年度別	3
	同上比較図表——受理・既済・未済別	4
第3表	第一審新受事件数	5
第4表	地方裁判所第一審新受事件数	5
	(1) 昭和37・38年度	5
	同上比較図表——事件の種類別	6
	(2) 訴訟の類型別件数——昭和38年度	6
第5表	第一審既済事件数	7
	(1) 昭和37・38年度	7
	(2) 最近三箇年における比較	8
	同上比較図表	8
	(A) 終局区分別	8
	(B) 判決内容別	9
第6表	第一審裁判所別件数——受理・既済・未済別	10
	(1) 昭和37年度	10
	(2) 昭和38年度	12
第7表	第一審事件の種類別件数——受理・既済・未済別	14
	(1) 昭和37年度	14
	(2) 昭和38年度	19
3	控訴審行政事件件数表	24
第8表	控訴審総件数——年度別	24
	同上比較図表——受理・既済・未済別	25
第9表	最近三箇年における控訴率比較	25

第10表	控訴審既済事件数	26
	(1) 昭和37・38年度	26
	(2) 最近三箇年における比較	27
	同上比較図表	27
	(A) 終局区分別	27
	(B) 判決内容別	28
第11表	控訴審裁判所別件数——受理・既済・未済別 (昭和37・38年度)	29
第12表	控訴審事件の種類別件数——受理・既済・未済別	30
	(1) 昭和37年度	30
	(2) 昭和38年度	33
4	上告審行政事件件数表	36
第13表	上告審総件数——年度別	36
	同上比較図表——受理・既済・未済別	37
第14表	最近三箇年における上告率比較	37
第15表	上告審既済事件数	38
	(1) 昭和37・38年度	38
	(2) 最近三箇年における比較	39
	同上比較図表	39
	(A) 終局区分別	39
	(B) 判決内容別	40
第16表	上告審裁判所受理・既済・未済別件数(昭和37・38年度)	41
第17表	上告審事件の種類別件数——受理・既済・未済別	42
	(1) 昭和37年度	42
	(2) 昭和38年度	45
5	行政訴訟事件の審理期間別件数表	48
第18表	行政訴訟既済事件の審理期間別件数—審級別(高裁第一審を除く)・ 平均審理期間	48
	同上比較図表——民事通常訴訟との比較	49
	(A) 昭和37年度	49
	(B) 昭和38年度	50
第19表	行政訴訟未済事件の審理期間別件数—審級別(高裁第一審を除く) (昭和38年12月末日現在)	51
	同上比較図表——民事通常訴訟との比較	52

42F84

昭和37・38年度

統計表・統計図表

