

經濟週訊

ECONOMIC WEEKLY

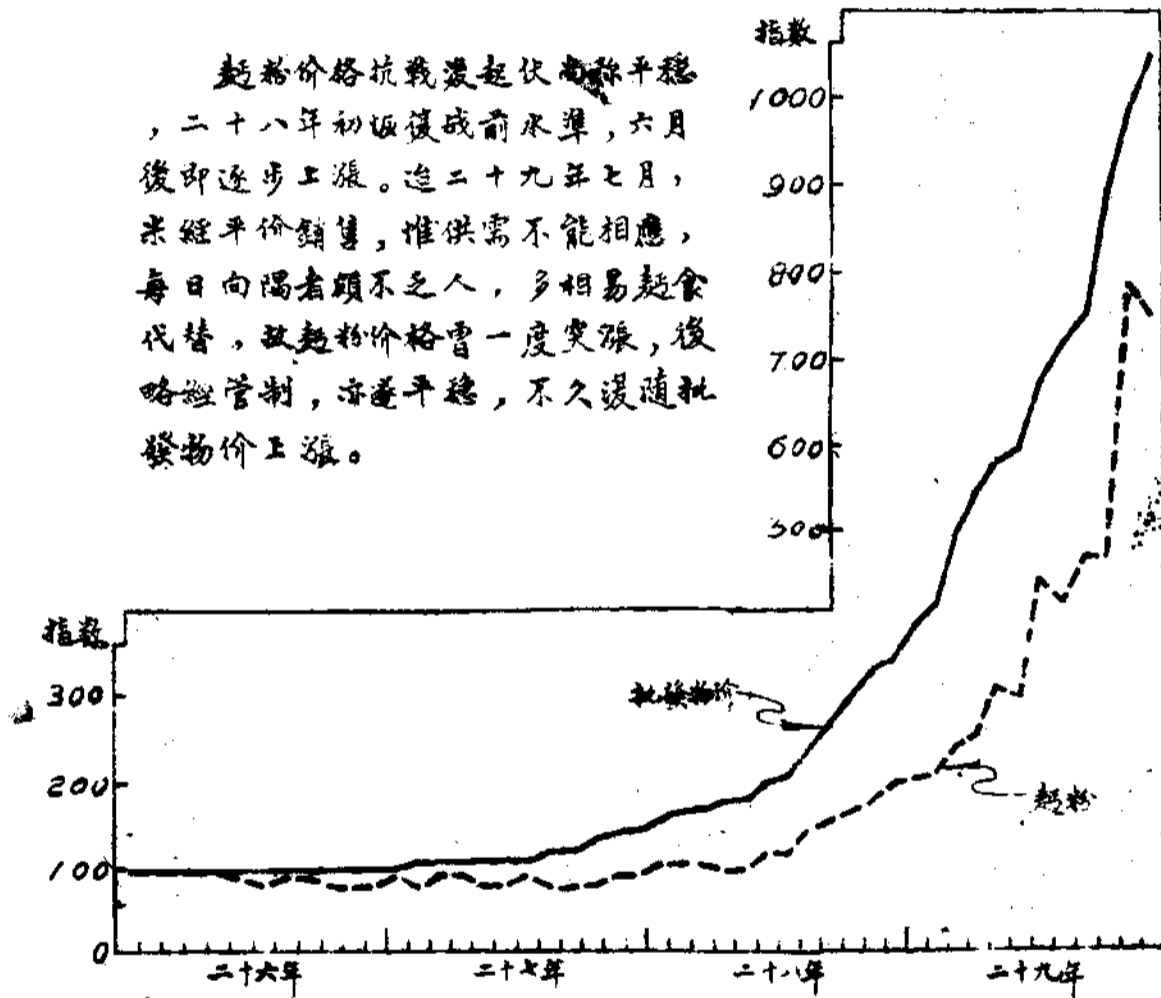
NO. 59

民國三十年一月廿二日
JANUARY 22ND 1941

第五十九期

成都市麵粉價格及批發物價指數

民國二十六年一月至六月平均=100



金陵大學農學院農業經濟系出版
DEPARTMENT OF AGRICULTURAL ECONOMICS
COLLEGE OF AGRICULTURE & FORESTRY
UNIVERSITY OF NANKING
CHENGDE, SICHUAN CHINA

中華民國三十年一月二十二日
JANUARY 22ND 1941

四川樂山生絲之製造及運銷

王瑞臨

一. 生絲之種類及品質

川南土絲，一般言之，幾全部為粗絲，品質惡劣，粗細不勻，色澤不佳，故絲商欲取獲，必加整理，打散成絲，始可運銷至國外，絲之品類，以絲車所用之器械分有(1)大車絲，為七十條份以上之粗絲(2)小車絲，較細，二十一條份(3)楊返絲，最細，條份在二十以下，廢絲即屬此類，絲商整理通常每担在五百元左右，而生絲製造費，原僅百元，整理費大過製造費，頗不合經營原則，若能減低此項費用，則養蠶生產，不難更獲光明之前途。

二. 生絲製造之現狀

樂山所產之大車絲，養蠶自有蠶生絲絲止，皆係在家庭內生產，品質不良，小車絲為土絲工廠之產品，係集合原料於一處，有較多量之絲車及專門負責管理者，製成之絲，略較整齊，在二十一條份。

1. 大車絲之製造 此種足踏大車絲，已有許久之歷史，與江浙之脚踏土絲車相仿，唯攪取絲綫之大筵，周圍有二十尺，裝於絲鍋左側，用脚踏動，攪取絲綫，絲綫裝於大筵左側，下加熱使湯沸而絲之，一人直立鍋前，以一脚踏動絲筵，右手添綫，左手隨時進前，并持有長二尺之竹篾二，交叉在鍋中攪取絲綫，以便攪絲，普通多作一綫，技術良者二綫，前綫數多時五六十粒以上，少時二三十粒，故

條份不均，且不用集緒器，類節多而絲毛糙，每天製絲量極者可六十兩，細者可四十兩左右，係一種極幼稚而不合理之製絲法，但在川南養蠶額中，以此法製出之產品，佔百分之七十五，蓋川南產絲最盛時，大車絲二百八十萬兩，小車絲僅八十萬兩，大車絲之重要，可以想見矣。


2. 小車絲之製造 此種製絲法較上述之大車絲為進步，在川南僅有二十餘年之歷史，普通係一種小型工廠，集數十車於一廠，有專人管理，多為本地綢緞商人設立，共有六七家，車有木鐵兩種，木車又有直線與橫搖之別，木車所製取之絲，與普通改良絲相仿，佳者亦有橫搖，煮繭及索緒分業，通常每列製絲車十至二十部用一人搖動絲筵，製絲鍋大都為意式半圓形，兩絲鍋下合建一灶門，下燒煤加溫，通常製取四緒，條份為二十至二十二，出數八至十二兩，索緒鍋在兩絲之前方，下當火爐，亦為意式圓形鋼鍋，用作煮繭索緒之用，其出品之成績，以條份、出量及絲折五項作標準，不問其他，年產為川南全量百分之廿五。

三. 製造大車絲與小車絲之成本比差

製大車絲普通成本小於小車絲，價格亦較小車絲為低，通常大車絲成本約比小車絲低四成，但價格則依小車絲一倍。

表一 大車絲與小車絲製造費比較 (單位元) 1939

	100斤製造費用	指數
大車絲	130	100
小車絲	210	161



表二 三年來大車絲與小車絲價格比較 (單位:兩元)

	1937	1938	1939	平均
大車絲	0.28	0.29	0.65	0.41
小車絲	0.56	0.64	1.15	0.78
小車絲對大車絲之指數	200	221	177	190

大車絲平均每十斤鮮茧，可繅一斤生絲，小車絲則需相當十三斤鮮茧之乾茧，方能繅取一斤，再加上小車絲乾茧之費用，以及利息，小車絲之成本，估計須在大車絲一倍以上，而目下小車絲價尚未及一倍，故對蠶農言，仍以繅大車絲為有利。外銷方面，小車絲較大車絲銷出數量多。

四. 生絲之貿易

1. 交易市場之組織 每年四五月間，鮮茧交易開始，一般生產少量鮮茧之蠶農，於此時至茧市中出售其茧與當地之商販，城區中之鮮茧交易，在市街開設有益絲行，自繅之絲，亦可售與絲行，或由各絲廠之莊客直接收買，通常農民出售絲茧與當地商販或經玉成人介紹，賣與某字號商，而給以佣金，鮮有直接與絲廠之莊客或綢莊商人交易者。

城區市場之主要機構分三幫，一為雲南幫，分廠商即製造商如茂恒，增記二家，專管收絲製造，字號商則專管出口，有復協和行，主銷安南，緬甸，騰越等，一為天西幫，廠商有樂華，濟川絲廠，字號商有天增公行，主銷本省各縣及西北，一為

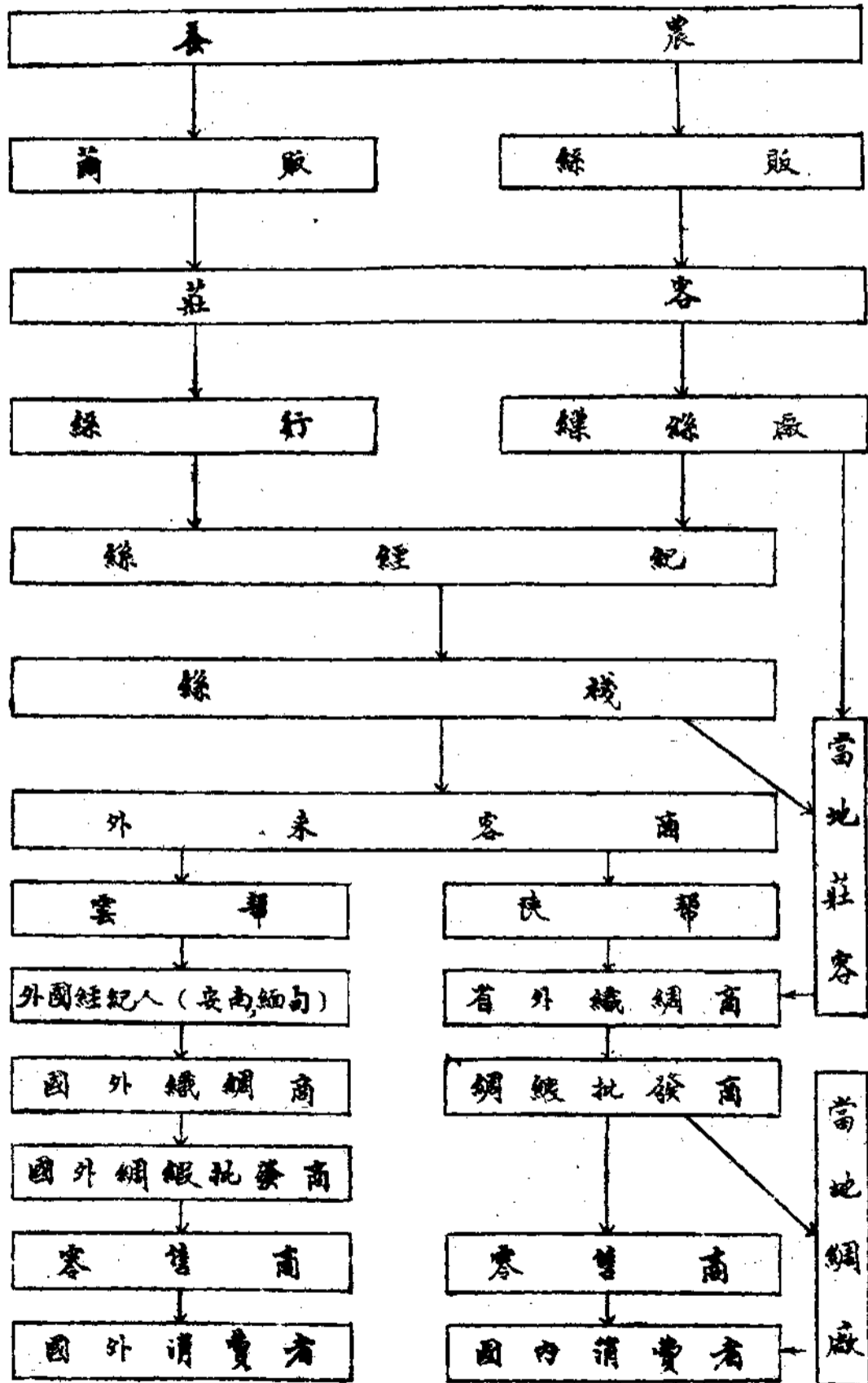
本地商所經營，其業務範圍較小，僅供本縣及各縣綢廠之原料。

產地市場之組織有生產者—即蠶農 茧販—零星收買農民之蚕茧，售與當地莊客或本地幫小規模之絲廠 茧匠—每至鮮茧上市時，携有製絲器具，向各蠶農家中兜攬繅絲生意。 經紀人—即居間人，以介紹交易收取佣金為業。 絲業公棧—為當地商會及絲公會共同設立，所有絲之交易，必經過該處過秤，以評定價格。

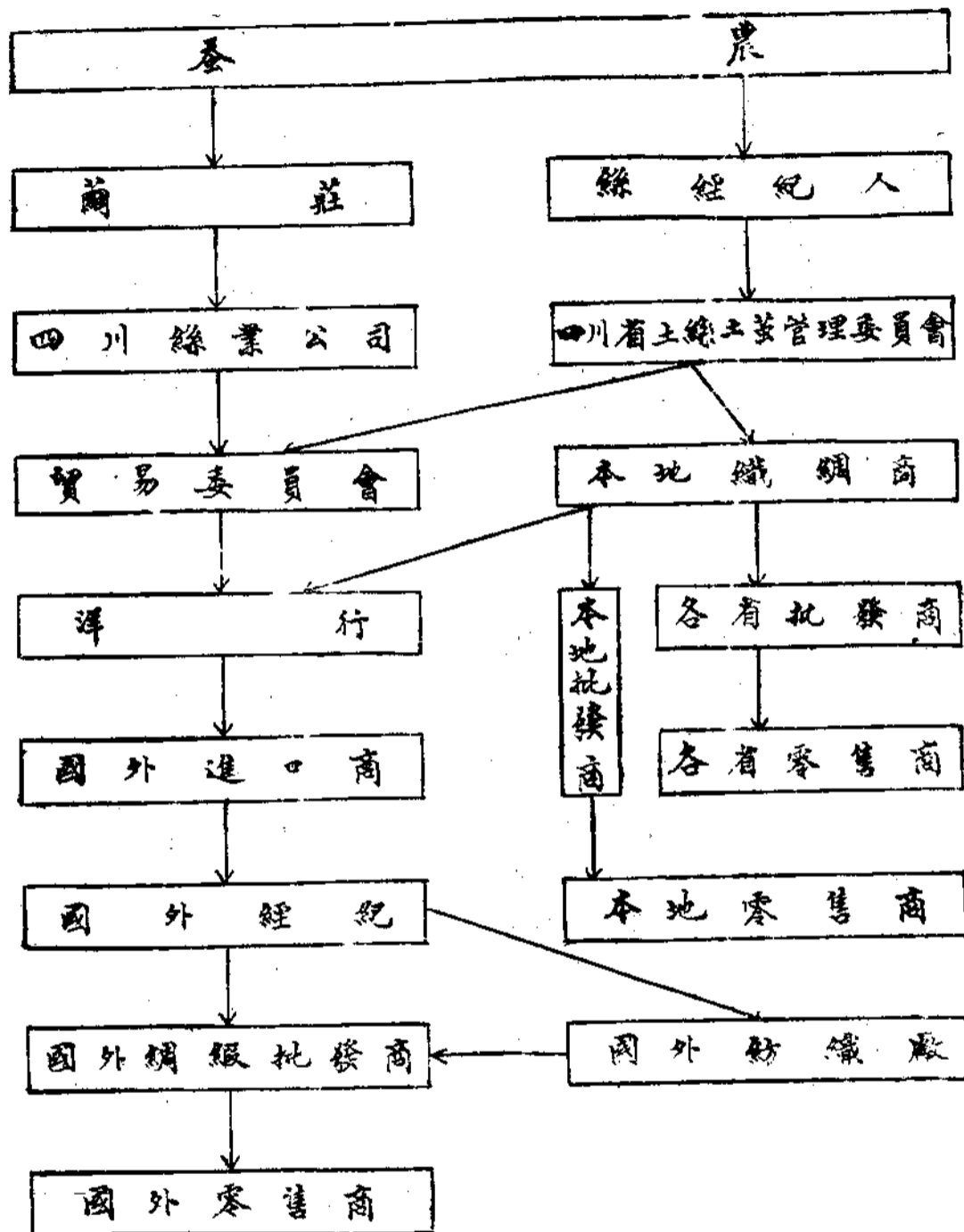
民國二十八年春，樂山成立土絲生絲管理委員會，統制本地及附近各縣分之土絲生絲交易，該會沿用以往當地之絲經紀向農民收購土絲，土茧暫不收購，因絲廠尚未設立，不能製造，並僱用買手多人，看貨定價，大量收購，每月一次交貿易委員會外銷，該會成立數月，其採用收絲之方法，符合當地交易習慣，并看貨色以定交易價值，蠶農對於此會未有反感，一方面所收之大量土絲，一部份仍可供給當地綢廠之用，為目前比較合理之統制貿易機構也。

2. 樂山蠶絲交易程序

甲 民國二十八年以前之自由交易程序



乙 民國二十八年官方統制後之交易程序



五 生絲之總產額及外銷數額之估計
 嘉定府兩屬七縣（即樂山，峨眉，夾江，洪雅，犍為，榮縣，威遠）為川西最重要之產絲區域，每年各縣產量之合計，佔全川產百分之七十左右，此外青神，眉山，彭山，丹棱，雷波，馬邊，屏山，仁壽，井研等地，多集中於樂山出售，據嘉定府絲業公棧之統計，每年之中，平均生絲由該棧過秤之總數額，約計一千八百担，

該棧過秤之絲，僅限於在城內發生買賣之絲，祇可算一部之產量，運往外地或僅在城內停留，不發生買賣者，都不經該棧過秤，故知嘉定府及附近各縣之生絲總額，當在一千八百担以上，嘉定綢緞公會估嘉定府綢緞業所需之絲共約一千七百担，約合三百萬兩，縣府于民國二十七年度估計嘉定府之總額，計產生十二萬七千五百五十公斤，生絲九萬一千七百公斤。

樂山城區每年由各鄉運銷生絲於安南及緬甸，民國二十四年共計外銷五百四十五担，二十五年四百七十三担，二十六年

五百一十二担，二十七年五百四十担，本年度因氣候不良，生產過少，戰後交通困難，截至調查時止，生絲尚未運出。(先)

成都市生活費用指數

指數變動說明

(民國三十年一月十三日)

三界綜合指數：週來一般物價尚稱穩定，唯食米與肉類漲勢頗猛，布匹亦稍上提，總指數較上週昇二三〇點。分類指數中，食物類，米價前一兩週殊無較大起落，始終波動於二百二十元至二百三十元之間。其所以未能下跌，乃由於前垣附近各縣米價高於本市，且買空賣空之投機行為并未稍歇。本週末米價驟漲除上述之原因外，乃由於某方大量購買，本市產米自給尤覺不足，而需外地之供給。一時供少需多，米糧頗感不足，而外縣來源並未稍增，米價因而上騰，米戶看漲不信，米價愈形騰躍。雜糧，麵粉尚穩定，黃豆，豌豆反較前稍跌，肉價亦因之上提。蔬菜因貨多，有數項稍落。毛茶，瓜子均因成本增加，提高價格，本類指數較上週昇高三九〇點。衣着類，陰丹布上漲，乃由於衡陽，萬縣等地價格提高，來源仍不甚暢所致。棉花線帶均因銷售不暢，外運多阻，價格下跌，洋絲則因零售快銷，價反上提。本

類指數較上週昇一四〇三點。

燃料類，紅炭因門市銷售疲滯，價跌。木炭因河水更涸，沙灘多外露，運輸更為困難，價格提高，花煤，煤油因貨少，價提。本類指數較上週昇高一三〇四點。雜項類，小大英紙烟價又提高，彭縣，江津，江津菜碗，飯碗，俱因成本及運費增加，售價提高，牙刷售價亦增，絲綢因產地價跌本市價格亦疲。本類指數較上週昇高〇四〇點。房租類無變動(仍沿用以前指數)。本週法幣購買力較上週降落〇四〇點。法幣每元折合基期之一角二分五厘。各界總指數與上週比較：勞動負販界，商賈店主界與軍政教育分別為八五九〇三，七七七〇八，與七八〇〇八。勞動負販界較上週昇三五七五。商賈店主界較上週昇一九一〇。軍政教育界較上週昇一〇二〇。各界法幣購買力較上週均各降落，計勞動負販界〇五五。商賈店主界〇四四。軍政教育界〇三三。每法幣一元約折合基期百分之一一六，一二八，與一二八。

經濟週訊第五十八期目錄

四川樂山蠶絲之生產及貿易	王瑞臨	523
成都市生活費用指數		527
成都市零售物價		529
成都市批發物價指數		530
成都市批發物價對基期之上漲百分比		530

成都市生活費用指數

(加權綜合法)民國二十六年二月至六月平均 = 100

(民國三十年一月十三日)

類	別	食	物	衣	看	房	租	燃	料	煤	項	總	指	數	法	幣
																購買力
勞動負販界																
物品項目	27					2		9		8		53				
民國廿六年	962					44		99.8		971		101.0		97.2		100.3
民國廿七年	904					145.7		100.7		964		100.6		95.4		104.9
民國廿八年	112.6					278.2		98.6		155.3		187.2		124.7		80.2
民國廿九年	433.7					865.9		103.3		579.9		410.9		429.9		23.4
民國廿九年一月	180.9					420.2		100.0		295.4		248.4		195.2		51.2
民國廿九年十二月	833.3					1429.1		103.8		880.6		807.7		785.7		12.7
民國廿九年十二月三十日	862.3					1422.6		103.8		873.9		880.9		810.3		12.3
民國三十年一月六日	880.0					1406.2		103.8		871.0		891.3		823.6		12.1
民國三十年一月十三日	928.2					1439.8		103.8		887.8		877.8		859.3		11.6
商賈店主界																
物品項目	27					10		2		11		16		66		
民國廿六年	92.5					103.9		100.3		96.7		99.6		99.2		100.7
民國廿七年	92.8					140.5		101.7		94.2		106.2		100.9		99.2
民國廿八年	125.1					259.7		98.3		164.3		157.5		143.6		69.6
民國廿九年	446.3					872.7		95.2		604.6		322.5		429.0		23.3
民國廿九年一月	199.6					383.2		95.6		318.2		220.4		218.7		45.7
民國廿九年十二月	819.2					1401.5		95.0		906.6		547.1		732.9		13.6
民國廿九年十二月三十日	835.6					1392.9		95.0		893.2		582.7		744.3		13.4
民國三十年一月六日	852.4					1402.1		95.0		893.2		616.1		758.7		13.2
民國三十年一月十三日	887.8					1418.4		95.0		901.3		614.0		778.8		12.8
軍政教育界																
物品項目	27					10		2		11		20		70		
民國廿六年	98.7					104.5		100.6		98.5		99.4		99.3		100.4
民國廿七年	97.4					139.4		100.7		105.4		108.7		104.4		95.9
民國廿八年	128.1					257.9		100.5		176.0		170.4		100.8		60.0
民國廿九年	448.3					860.1		94.5		649.2		360.3		429.1		23.3
民國廿九年一月	205.4					377.4		95.3		324.2		253.5		228.1		43.8
民國廿九年十二月	820.3					1445.4		94.4		1011.2		601.0		729.9		13.7
民國廿九年十二月三十日	833.8					1442.7		94.4		1016.9		528.1		742.7		13.5
民國三十年一月六日	851.6					1478.2		94.4		1020.2		660.0		761.6		13.1
民國三十年一月十三日	887.9					1490.0		94.4		1039.4		665.2		780.8		12.8
三界綜合																
物品項目	28					13		2		12		21		76		
民國廿六年	97.8					104.2		100.4		97.4		99.6		98.3		101.2
民國廿七年	92.2					140.6		103.4		98.3		108.8		100.8		97.3
民國廿八年	121.8					260.8		99.5		166.8		167.0		141.8		70.5
民國廿九年	442.1					844.8		96.6		614.3		349.8		428.8		23.3
民國廿九年一月	195.0					384.5		96.5		315.2		240.9		216.7		46.1
民國廿九年十二月	824.5					1421.6		96.5		935.7		598.1		745.0		13.4
民國廿九年十二月三十日	844.0					1415.7		96.5		929.9		632.2		759.9		13.2
民國三十年一月六日	861.4					1434.8		96.5		930.2		663.6		775.6		12.9
民國三十年一月十三日	901.3					1449.1		96.5		943.6		664.0		798.6		12.6

成都市零售物價

物 品	單 位	價 格	
		一月六日	一月十三日
食物類			
米	噸 ⁽¹⁾	23.00	24.60
蚕豆	噸	17.00	17.00
麩粉	斤	1.00	1.00
切麩	斤	0.60	0.60
猪肉	斤	2.20	2.40
牛肉	斤	1.80	2.00
羊肉	斤	2.00	2.00
猪油	斤	3.00	3.30
雜油	斤	2.50	2.70
雞蛋	個	0.30	0.30
菜油	斤	1.70	1.70
醬油	斤	1.28	1.28
菜鹽	斤	1.10	1.11
白糖	斤	1.60	1.60
六匙酒	斤	3.20	3.20
河酒	斤	1.30	1.30
韭菜	斤	0.20	0.20
白菜	斤	0.24	0.20
高笋	根	0.15	0.15
黃豆芽	斤	0.20	0.20
蔥	斤	0.16	0.14
豆腐	塊	0.10	0.10
綠菜	斤	1.60	1.60
蒜條	斤	1.60	1.60
花糖	斤	0.50	0.50
泡海料	斤	0.96	0.96
毛茶	斤	4.00	5.20
花生糖	塊	0.05	0.50

衣着類

物 品	單 位	價 格	
		一月六日	一月十三日
本白布	尺	1.85	1.85
漂白布	尺	2.10	2.20
漂白士林	尺	2.70	2.80
錦地縐	尺	7.50	7.50
華達呢	尺	20.00	20.00
毛呢	尺	14.00	14.00
棉花	斤	4.50	4.20
瓜皮帽	頂	6.00	6.00
布線鞋	雙	5.50	5.50
毛呢鞋	雙	17.00	17.00
毛呢襪	雙	19.00	19.00
短口皮鞋	雙	38.00	38.00
洋鞋	雙	4.80	5.00
房租類			
行 租	樓閣 ⁽²⁾	1.00	1.00
押 租	樓閣 ⁽³⁾	0.26	0.26
燃料類			
煤 炭	噸 ⁽⁴⁾	30.00	30.00
紅 炭	噸	42.00	38.00
大河松柴	捆 ⁽⁵⁾	2.00	2.10
南河松柴	捆 ⁽⁶⁾	1.80	1.90
保元膏紅	捆 ⁽⁷⁾	7.20	7.20
糧食粉	捆 ⁽⁸⁾	10.00	10.00
紅 蜡	斤	0.04	0.04
煤 油	斤	14.00	14.20
電 費	度	0.75	0.75
兩管燈泡	個	7.50	7.50
皮 紙	噸 ⁽⁹⁾	145.00	150.00

雜項類

物 品	單 位	價 格	
		一月六日	一月十三日
檸檬霜	瓶	5.00	5.00
三牙膏	盒	1.50	1.50
肥皂	塊	1.10	1.10
毛巾	條	1.20	1.20
膠 布	對	0.55	0.55
酒 精	瓶	4.00	4.00
阿斯匹林	瓶	0.10	0.10
中 藥	劑 ⁽¹⁰⁾	18.70	18.70
學 費	每 年	10.06	10.06
教科書	每 冊	3.53	3.53
民生墨水	瓶	3.00	3.00
中信紙	張	1.50	1.50
小大美煙	盒	1.80	1.90
福 烟	包	0.40	0.45
鐵 鍋	口	18.00	18.00
江蘇碗	個	0.70	0.80
彭縣碗	個	2.50	2.70
開 水 壺	個	0.10	0.10
電 影 場	場	2.50	2.50
工 資 月	月	2.43	2.43
車 价	哩	0.187	0.187

附註：見本刊第五十六期本表

本刊全年五十期。預定全年四元，半年二元二角，零售每期一角。郵費在內。

成都市批發物價指數(簡單幾何平均法)

539

民國二十六年一月至六月平均=100

(民國三十一年一月十四日)

類別	食物	衣着	燃料	金屬及電料	建築材料	雜項	總指數	購買力
物品項目	15	9	5	9	5	16	59	
民國廿六年	98.6	101.6	98.7	106.2	99.4	95.0	99.1	100.9
民國廿七年	97.1	109.0	113.0	173.2	105.8	108.7	117.2	86.4
民國廿八年	146.7	298.0	302.2	398.4	208.0	214.9	229.8	46.7
民國廿九年	532.9	834.9	960.0	1282.2	453.5	549.8	679.2	16.2
民國廿九年一月	262.6	472.5	585.0	667.8	281.5	359.6	388.2	25.8
民國廿九年二月	935.9	1114.8*	1390.3	1446.0	915.8	786.4	1056.3*	9.5
民國廿九年三月一日	957.2	1103.8*	1310.3	1973.5	778.8	812.7	1048.6*	9.5
民國三十一年一月七日	957.4	1179.1*	1552.7	1958.2	987.1	819.1	1081.2*	9.2
民國三十一年一月十四日	962.2	1169.1*	1562.3	1999.1	787.1	807.5	1081.7*	9.2

* 因溫江麻布麻皮物價報告未至該項指數暫時代用尚待修正。

成都市批發物價對基期之上漲百分比

民國二十六年一月至六月平均=100

(民國三十一年一月十四日)

平均上漲百分率(總指數) 1081.7%

高於平均上漲百分率之物品			低於平均上漲百分率之物品		
品名	百分率		品名	百分率	
白新錫煤洋紙	2844.9	鐵紙	大河	107.6	柴
錫煤洋紙	4761.9	錫油	木	107.7	精
錫煤洋紙	3356.7	釘	木	105.03	
錫煤洋紙	3040.9	錫紙	木	103.45	
錫煤洋紙	2877.6	錫地	木	102.64	
錫煤洋紙	2338.3	錫紙	木	101.28	
錫煤洋紙	2233.1	錫紙	木	100.00	
錫煤洋紙	2062.5	錫紙	木	99.9	
錫煤洋紙	2024.9	錫紙	木	90.3	
錫煤洋紙	1863.1	錫紙	木	93.1	
錫煤洋紙	1646.5	錫紙	木	72.4	
錫煤洋紙	1610.1	錫紙	木	98.0	
錫煤洋紙	1607.1	錫紙	木	87.55	
錫煤洋紙	1566.9	錫紙	木	78.44	
錫煤洋紙	1552.2	錫紙	木	75.79	
錫煤洋紙	1486.0	錫紙	木	74.71	
錫煤洋紙	1474.3	錫紙	木	73.30	
錫煤洋紙	1445.6	錫紙	木	71.58	
錫煤洋紙	1370.0	錫紙	木	69.26	
錫煤洋紙	1343.2	錫紙	木	65.00	
錫煤洋紙	1333.3	錫紙	木	64.69	
錫煤洋紙	1300.6	錫紙	木	59.45	
錫煤洋紙	1192.8	錫紙	木	57.39	
錫煤洋紙	1179.2	錫紙	木	48.05	
錫煤洋紙	1150.6	錫紙	木	46.40	
錫煤洋紙	1090.9	錫紙	木	45.28	
				36.14	
				25.12	
				24.34	
				23.17	

附註：1. 溫江麻布麻皮物價報告未至者缺。
2. 錫煤洋紙。