


ATELIER #1LIB1REF



MOT DE BIENVENUE

PROGRAMME

Programme

9:15	Mot de bienvenue
9:20	Tour de table
9:30	Introduction à Wikipédia
10:00	Pause
10:15	Comment contribuer
10:30	Atelier pratique I
10:45	Pause
11:00	Références, sources et bibliographie dans Wikipédia
11:30	Atelier pratique II
12:00	Questions

TOUR DE TABLE

INTRODUCTION À WIKIPÉDIA



Wikipédia

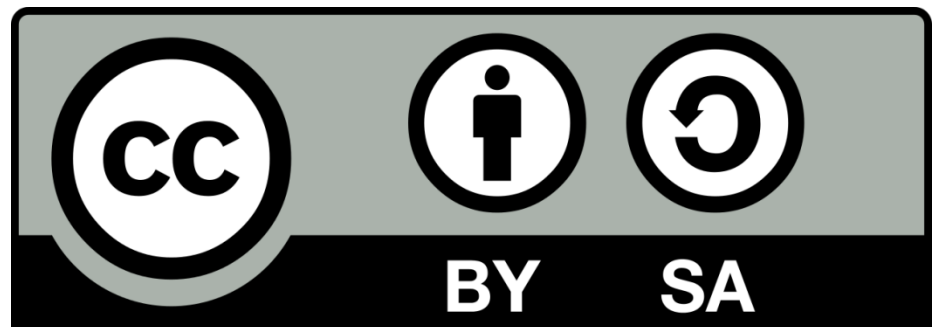
- Projet d'encyclopédie collective en ligne, universelle, multilingue et fonctionnant sur le principe du wiki.
- Créé en 2001 et gérée par Wikimedia Foundation.
- Plus de 305 langues et dialectes.
- 6'226'000 articles en anglais,
2'287'000 en français, 2'522'000 en allemand.

Wikipédia

- Vise à offrir un contenu librement réutilisable, objectif et vérifiable, que chacun peut modifier et améliorer.
- Son fonctionnement repose sur ses utilisateurs.trices. Il est régi par des principes fondateurs, des règles et des recommandations.
- Contenu sous [licence Creative Commons BY-SA](#).

Licence Creative Commons BY-SA

- Contenu qui peut être partagé, copié, communiqué et distribué mais aussi remixé et transformé selon les conditions suivantes:
 - Créditer l'auteur.e de l'œuvre;
 - Partager et diffuser sous les mêmes conditions.



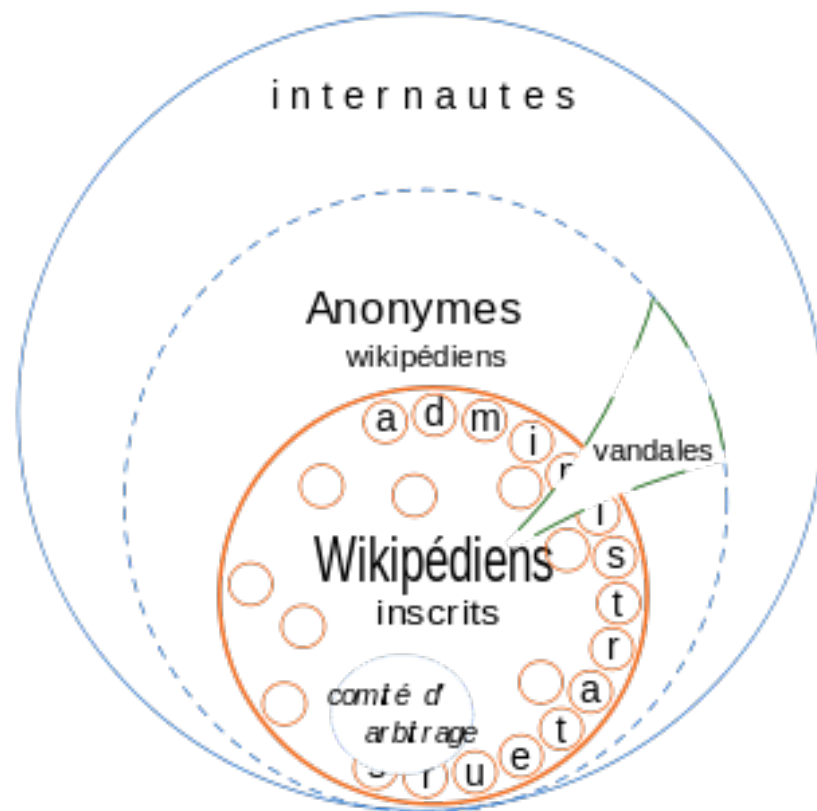
Principes fondateurs

- Wikipédia est une encyclopédie.
- Wikipédia recherche la neutralité de point de vue.
- Wikipédia est sous licence libre et ouverte à tous.tes.
- Wikipédia est un projet collaboratif qui suit les règles de savoir-vivre.
- Wikipédia n'a pas d'autres règles fixes.



Utilisateurs.trices Wikipédia

- Utilisateurs.trices non inscrit.e.s
- Utilisateurs.trices inscrit.e.s
 - Utilisateurs.trices « classique »
 - Administrateurs.trices
 - Bureaucrate
 - Robots, ou bots



COMMENT CONTRIBUER À WIKIPÉDIA



Modifier Wikipédia

- Éditeur visuel

- Éditeur de code

≠ Langage html

Repérer la mise en forme


S'appuyer sur [l'aide à la syntaxe](#)

ATELIER PRATIQUE I

> Créer et modifier sa page utilisateur



RÉFÉRENCES, SOURCES ET BIBLIOGRAPHIE DANS WIKIPÉDIA



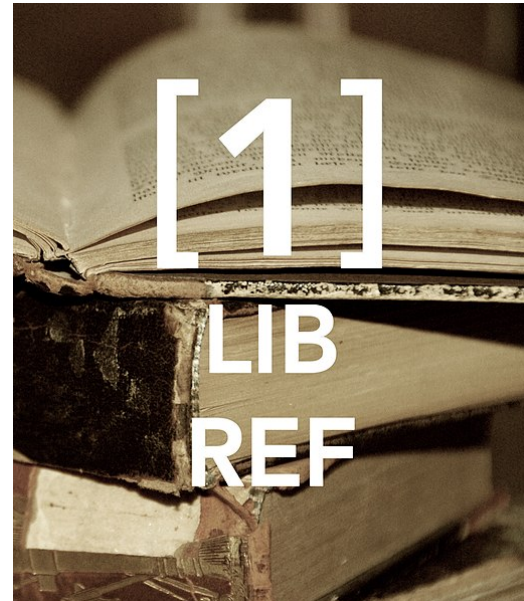
Wikipédia est une encyclopédie

- Wikipédia n'est pas une source de documents de première main et de recherche originale, ni une tribune de propagande.
- Wikipédia est composée d'articles qui font la synthèse des connaissances sur un sujet donné.
- Wikipédia est là pour rapporter de l'information, non pour la créer.
- Les essais et travaux inédits n'ont pas leur place sur Wikipédia.



Campagne #1Lib1Ref

- Est une campagne de Wikipédia lancée en 2016.
- Encourager les bibliothécaires à ajouter une référence.



Ajouter une référence

- Une référence est à placer au plus près de l'information qu'elle appuie.
- Placée entre le mot et le point marquant la fin de phrase.
- Les références apparaissent *a priori* en [fin d'article Wikipédia](#).

Ajouter une référence

- L'ajout est possible dans l'onglet «Sourcer» depuis:
 - [L'éditeur visuel](#) (modifier);
 - [Le wikicode](#) (modifier le code).
- L'onglet «Sourcer» est composé de 3 onglets:
 - Un onglet «Automatique»;
 - Un onglet «Manuel» avec 2 types de références préformatées;
 - Un onglet «Réutiliser».

Ajouter une bibliographie

- La bibliographie est en général placée en fin d'article dans une section propre ou une sous-section.
- L'ajout est possible depuis:
 - L'éditeur visuel (modifier);
 - Le wikicode (modifier le code).


Ajouter une bibliographie

- Les bibliographies reposent sur des [conventions de style](#).
- La convention de structure pour les monographies et les publications en série repose sur un item structuré en 8 parties.
- Vous pouvez vous appuyer sur les modèles existants:
 - [Modèle «Ouvrage»](#);
 - [Modèle «Article»](#);
 - [Modèle «Lien web»](#);
 - [Modèle «Chapitre de livre»](#).

Où ajouter une référence / une bibliographie ?

- Vous pouvez consulter les catégories suivantes:
 - [Catégorie: Article manquant de références;](#)
 - [Catégorie: Article à référence nécessaire;](#)
 - [Catégorie: Article à référence souhaitée;](#)
 - [Catégorie: Article à référence à confirmer.](#)

ATELIER PRATIQUE II



> Ajouter une référence dans un article de votre choix

Questions ?



Aides

- [WikiMOOC](#) sur les sources;
- [Pages d'aide](#) dans Wikipédia;
- [Page du projet WikiNeocomensia](#).



kia ora ありがとう
barka tau bedankt arigatō bayatalaa dekuji rahmat grazzi мерси
tack supay akun aciū tanemirt mersi diolch diolch shukriya spas
dakujem ngiyabonga dijere dieuf chnorakaloutioun dank je terima kasih gratias ago
mochchakkeram mamnun sukriya hvala kōszönöm rahmet kop khun krap mercé leat nandri krap gracie sagolun
তোমাকে ধন্যবাদ mamnun kop khun najis tuke paldies faafetai lava nanni taiku tesekkur ederim хвала blagodaram hvála didi madloba mahalo mēsi tapadh chokrane
trugarez asante mauruuru dankie sobodi dankon manana go raibh maith agat tenki
grazie vinaka xiēxie kiiitos danke спасибо murakoze
obrigado matondo dhanyavadagalu
dankie