




始



218X5

# 東京市産業統計年鑑




第二回



昭和四年

東京市役所

發行所寄贈本



隅田川を挟む 下町工業地帯

東京日日新聞社撮影

14.21-666

## 序

昨春匆々の間に多年の懸案なりし東京市産業統計年鑑の創刊を敢行したところ各方面より豫想外の好評を博し、剩さへ種々有益なる批評と激励の辭とを頂いた。

當課はこれに倍々力を得て大方の期待に副ふべく過去十餘ヶ月に互り關係掛員大童となつて精勵し、茲に第二回東京市産業統計年鑑を上梓公刊するの運びとなつた。

本書内容の大部分は直接當課の調査に係るものであつて、市内一萬六千有餘の工場、六千五百に餘る各種會社及び六千以上の特殊指定製造所を始めとして其の他文書照會に依る十數種の産業關係調査を包含して居る。昭和六年版に於て前年に比し改善せられたる諸點を擧ぐれば、前回調査の違なかりし保險、信託、無盡等の重要部門を追加収録して前約を果したること、從來全く未開拓の儘に放任せられたる工産物の品目別調査を完成して全國に先鞭を著けたること、及び叙述を一層詳細にして統計表の利用に便ならしめたこと等である。

輓近統計思想の普及と實證的研究の擡頭とは從來特殊

方面にのみ限られてゐた統計の利用を漸次一般化し、擴大化するに至つた。而してその最も顯著なる例證を私經濟統計或は企業經營統計に見出すことが出来る。本書も亦單なる行政統計の範疇を脱して、ベトリープス ウネルトシヤフトリツヘ スタテホステキク經營經濟統計としての地歩を確立したるとき始めて市民の産業生活に寄與し得るものと信ずる。然も本書刊行部數は豫算に制限あるため遺憾乍ら汎く一般希望者に頒布すること不可能なる事情あるに鑑み、今回最初の試みとして若干部數を翻刻して、特價を以て市場に提供することゝした。これ一に統計利用の普及發達に資せんとするの微意に外ならぬ。

最後に本書編纂に當り幾多の援助を賜つた官公署會社工場並諸實業團體に對して衷心謝意を表すると共に尙將來渝らざる御協力を希望して已まぬ次第である。

昭和六年三月

東京市統計課長 金谷重義

## 凡 例

- 一 本書は東京市産業統計調査規程に據り、市内の工場、會社、銀行、其他關係當業者に就て直接調査したる結果と本市各局課、區役所及官公署等の各種調査資料に基き編纂したものである。
- 一 本書を大別して六編とし各編の冒頭に之が概説を附した。
- 一 本書の内容は昭和四年若くは昭和四年度の事實を主としたが既往事實の比較對照に便せんが爲適宜累年の計數をも収録した。
- 一 何年とあるは曆年、何年度とあるは會計年度又は事業年度を指す。
- 一 本書各表中事實なきものに付ては「—」を事實不詳若くは調査を缺くものには「……」を附し必要に應じて其旨を附記した。
- 一 本書各表中「×」「\*」等を附した數字は孰れも外書である。
- 一 本書に収録せざる各般の統計に就ては別に刊行するところの「東京市統計年表」を参照せられたい。

### 東京市の沿革

月影草の葉末から出でて草の葉末に没した武蔵野の原、人煙稀であつて夕立さえも露おかぬ方のあつた茫漠たる原野、夫れは今を去る五百年昔の我東京の搖籃時代の姿であつた。

その後太田道灌に依つて江戸城建設せられ、更に百三十五年を経て徳川家康この地をトして關東の覇都としてより東都建設の基礎柱に定まり、降て關ヶ原の一戦に全國統一の霸業成るに及んで江戸は一躍全日本の中心都市となつて、爾來日に月に繁盛を加ふるに至つた。即ち家康は江戸を中心として全國に封建政治を布き、全力を傾注して各地の股庶を彙集し、只管江戸の股賑を致すことに努めた。例へば直屬の臣隸旗本八萬騎を江戸に招致すると同時に諸侯をして各々市内に藩邸を設けしめ、妻子、家臣を居住せしめて參觀交代を行はしむる等、巧妙な政策に依つて全國の富を集中した爲、江戸の商工業は益々繁榮し、街衢の發展限りなく、既に文政、天保の盛時に在つても無慮二百萬の人口を城下に抱擁したと傳へられてゐる。

然るに徳川三百年太平の夢破れて、王政復古の鴻業緒に就くに及び、さしも繁榮を競ひ、股賑を誇つた大江戸文化も全く一變するの運命に逢着した。封建社會の崩壊、武斷政治の没落に伴つて江戸八百八町繁盛の母體であつた三百諸侯は妻子眷族を擧げて悉く舊封土に還り、一般市民亦未曾有の社會的不安に脅えて或は歸農するもの或は逃亡するもの相踵ぎ、人口爲に半減して社會的諸機能殆んど停頓し、城下は恰も秋風落葉の巷と化し終つたのであつた。

乍併、維新の大業愈々成るに及び江戸は東京と改稱せられて、覇都としての股庶止むと共に新興帝都としての發展に向ひ、維新政府の政策著々進捗して泰西文明輸入の關門となり、將又政治、學藝、産業の一大中心地として世界的驚異の進歩を遂げたのである。

然るに更生帝都東京は突如として關東一帯を襲つた大正十二年の大震火災の爲に、過去半世紀に互つて營々として築いた文化を一朝にして烏有に歸するの非運に遭逢した。即ち大厦高樓櫛比した市内中心街衢は、見渡す限りの燒野ヶ原と化し人畜の死傷算なく、加ふるに主要なる經濟、交通、通信機關は悉く杜絶し、全市を覆ふ不安と混亂とは帝都の再起をも危ぶましむるかに見えた。

この未曾有の大災厄を傳聞した全國同胞は、今こそ國家存亡の岐るゝところとして一致協力帝都救援の爲に起ち、政府亦優渥なる 聖旨を奉體して國都百年の理想を基礎として復興計畫を樹立し、公私相携へて帝都再建の大事業に着手したのであつた。二百萬市民亦『復興にまさる供養なし』を標語とし、『九月一日緩んだ心にねじを巻』いて、前後七星霜の久しきに互つて刻苦精勵以て復興完成の一路に邁進した。而して今や國家的宿望は達せられて、街衢に、橋梁に、公園に、建物に、新興東京の偉容は恰も帝都百年の繁榮を祝福するかの如く、我等の眼前に展開せられたのである。

惟ふに、一社會的有機體としての都市は不斷に進歩若くは退歩して靜止停滯することがない。故に成長なきところには唯死滅あるのみである。外觀的復興を終へたる更生帝都は、直ちにその内容復興に市是を轉換した。而して府下郊外町村の編入、或は中央卸賣市場、東京港築港等の經濟施設の整備擴充等の残されたる諸問題の圓滿なる解決こそ將來に於て日本の東京より世界の大東京に成長すべき本市の進路を示す里程標でなければならぬ。

### 東京市産業統計年鑑目次

#### 第一編 商 業

概 説	頁
第一 東京商工會議所	(3)
第二 同業組合	(34)
第三 産業組合	(36)
第四 東京株式取引所	(38)
第五 東京米穀商品取引所	(40)
第六 東京砂糖取引所	(60)
第七 東京市魚市場	(62)
第八 東京市青果市場(江東市場)	(64)
第九 東京市青果市場(神田市場)	(66)
第一〇 東京市設小賣市場	(70)
第一一 東京府市場協會小賣市場	(72)
第一二 日用品販賣店	(80)
第一三 東京卸賣物價(八十一種)	(82)
第一四 東京卸賣物價指數(八十一種)	(94)
第一五 東京日用品小賣物價(四十七種)	(102)
第一六 倉庫貨物在高	(110)
第一七 鐵道出入貨物	(116)
第一八 内國船積出入貨物	(124)
第一九 河川經由出入貨物	(130)

#### 第二編 工 業

概 説	頁
第一 工場總覽	(143)
	(162)

第二	工場及從業者並生産額(各區別).....	(164)
第三	事業別工場及從業者並職工賃銀.....	(200)
第四	品目別生産高.....	(224)
第五	職工使用數階級別工場(使用職工五人以上ノ工場).....	(246)
第六	工場設置原動機.....	(294)
第七	工場燃料消費高(燃料以外ノモノヲ含ム).....	(326)
第八	事業別工場作業日數及賃銀支拂額並生産額(使用職工五人以上ノ工場).....	(342)
第九	創業年別現存工場.....	(348)
第一〇	大東京區域内ニ於ケル工場(使用職工五人以上ノ工場).....	(360)
第一一	六大都市ニ於ケル工場(使用職工五人以上ノ工場).....	(384)
第一二	東京勞働賃銀(五十二種).....	(388)
第一三	東京勞働賃銀指數(五十二種).....	(393)

### 第三編 會 社

	概 說.....	(400)
第一	會社總覽.....	(418)
第二	會社資本金階級別.....	(424)
第三	會社營業別.....	(456)
第四	株式會社營業細別.....	(484)
第五	合資會社營業細別.....	(494)
第六	合名會社營業細別.....	(504)
第七	新設及解散會社.....	(514)
第八	會社使用人數.....	(516)
第九	六大都市ニ於ケル會社並其ノ資本.....	(522)

### 第四編 金融及保險

	概 說.....	(534)
第一	銀行總覽.....	(578)

第二	銀行業績.....	(580)
第三	銀行資產負債.....	(582)
第四	銀行資本金階級別.....	(584)
第五	銀行現金出入高.....	(586)
第六	銀行預金.....	(588)
第七	銀行貸付金.....	(598)
第八	銀行割引手形.....	(604)
第九	銀行爲替取扱高.....	(604)
第一〇	普通銀行各種預金(各區別).....	(606)
第一一	貯蓄銀行各種預金(各區別).....	(606)
第一二	貯蓄銀行貯蓄預金.....	(608)
第一三	東京組合銀行金融狀況.....	(614)
第一四	東京組合銀行金利歩合.....	(616)
第一五	六大都市組合銀行金融比較.....	(618)
第一六	日本銀行兌換券發行高.....	(626)
第一七	日本銀行金利歩合.....	(626)
第一八	東京手形交換所交換高.....	(628)
第一九	東京手形交換所ニ於ケル不渡手形.....	(628)
第二〇	六大都市手形交換所交換高.....	(630)
第二一	六大都市交換所ニ於ケル不渡手形.....	(634)
第二二	信託會社.....	(642)
第二三	無 盡 業.....	(646)
第二四	質屋及質物.....	(652)
第二五	保險會社總覽.....	(654)
第二六	保險會社資本金階級別.....	(654)
第二七	保險會社貸借對照表.....	(656)
第二八	保險事業成績.....	(658)
第二九	生命保險契約種類別.....	(660)

第三〇 損害保険契約種類別.....(664)  
 第三一 東京府=於ケル生命保険被保険者數.....(668)  
 第三二 東京府=於ケル各種損害保険契約.....(668)

第五編 水産業其ノ他

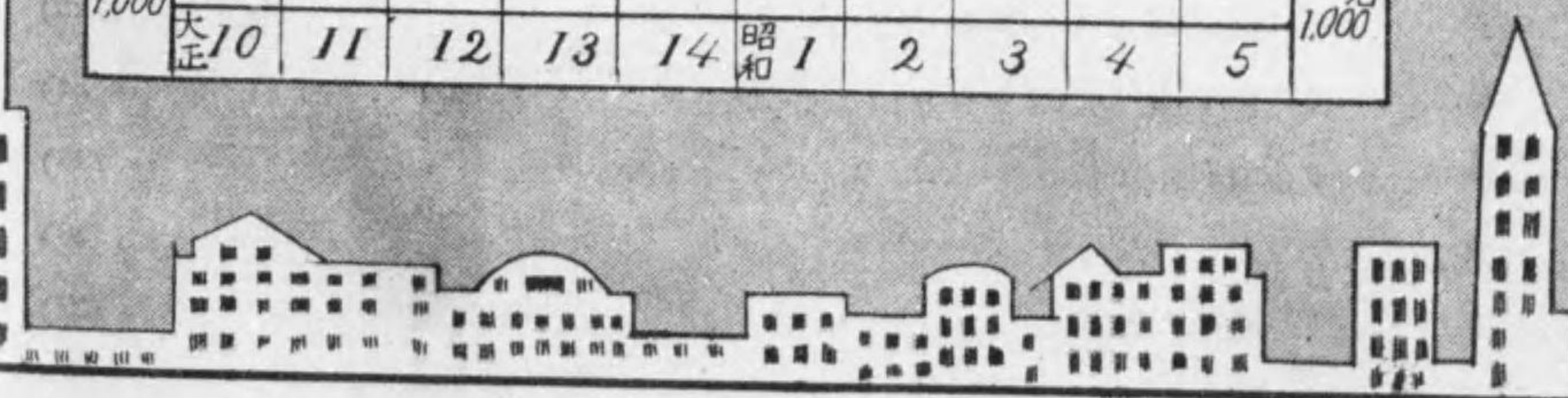
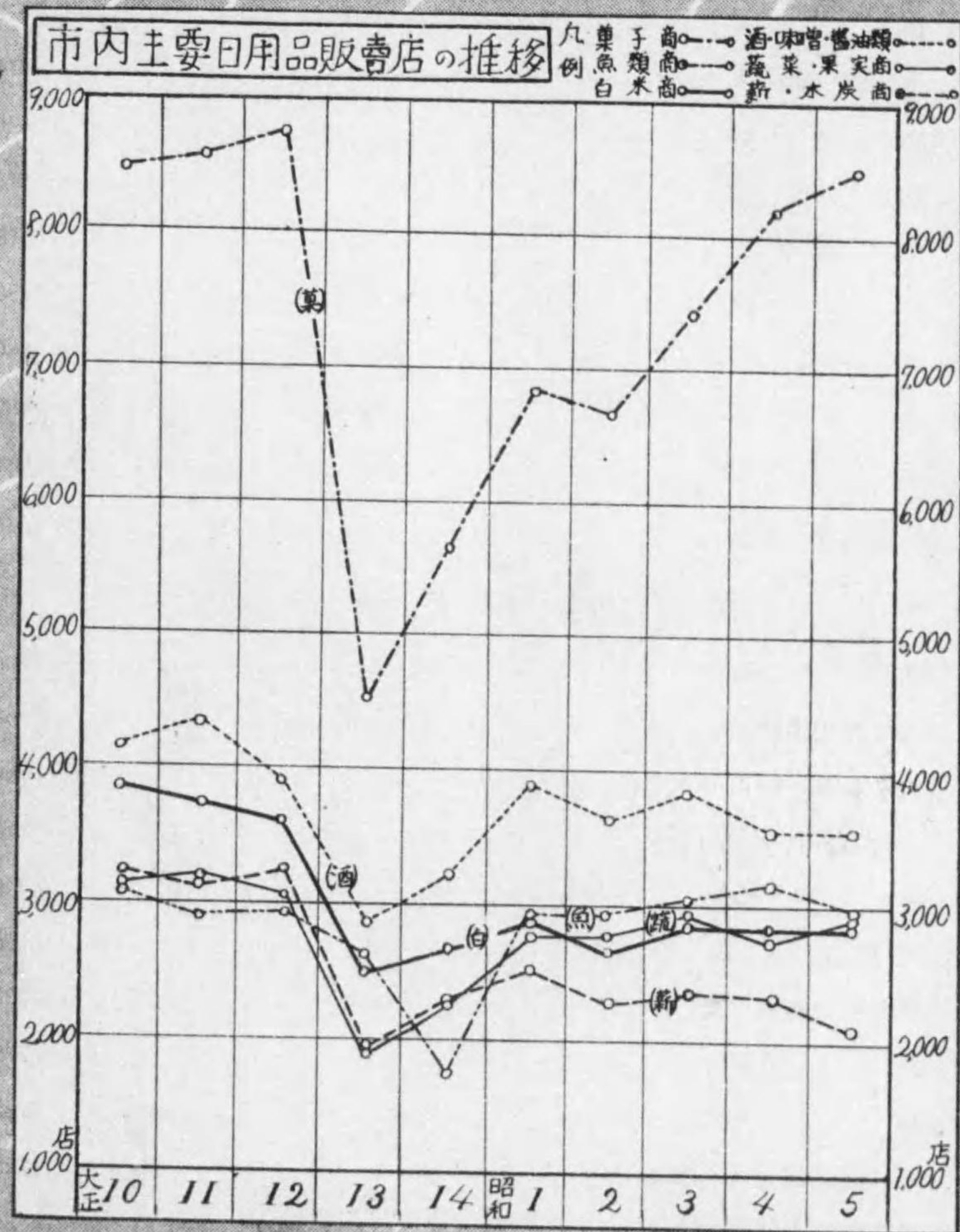
概 説.....(672)  
 第一 水産業者.....(674)  
 第二 漁獲物.....(676)  
 第三 水産養殖.....(678)  
 第四 水産製造物.....(678)  
 第五 漁船.....(680)  
 第六 乳製品.....(680)  
 第七 家畜.....(682)  
 第八 家禽.....(684)  
 第九 屠獸場及屠畜數.....(686)

第六編 参考諸表

概 説.....(690)  
 第一 人口及世帯數累年.....(706)  
 第二 大東京区域内人口及面積.....(708)  
 第三 六大都市人口及面積.....(715)  
 第四 建物.....(716)  
 第五 瓦斯使用高.....(720)  
 第六 電燈電力需用戶數.....(721)  
 第七 道路.....(722)  
 第八 橋梁.....(722)  
 第九 市内鐵道驛乘降客驛別.....(723)  
 第一〇 市營電車乘客並料金.....(724)  
 第一一 乘合自動車運轉狀況.....(725)  
 第一二 諸車.....(726)  
 第一三 東京港出入船舶.....(727)

第一編 商業

市内主要日用品販賣店の推移



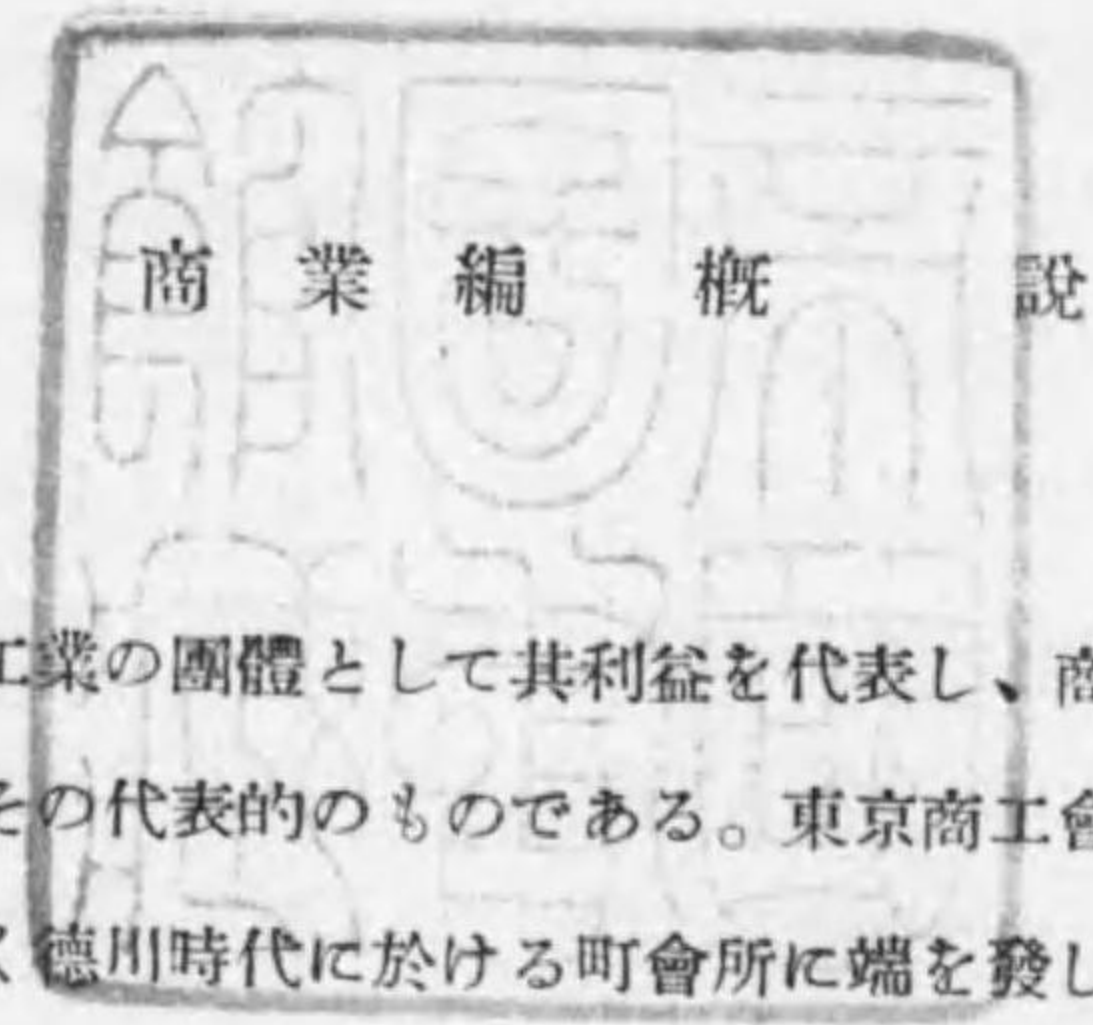


# 第一編 商業

## 目次

	頁
概 說	( 3 )
第 一 東京商工會議所	( 34 )
一) 議員及歳入歳出	( 34 )
二) 議員選舉有權者及納稅額	( 34 )
第 二 同 業 組 合	( 36 )
第 三 產 業 組 合	( 38 )
第 四 東京株式取引所	( 40 )
一) 清算取引賣買高及受渡高	( 40 )
二) 實物取引賣買高	( 52 )
第 五 東京米穀商品取引所	( 60 )
一) 米清算取引賣買高	( 60 )
二) 米清算取引受渡高	( 60 )
三) 綿絲清算取引賣買高及受渡高	( 62 )
第 六 東京砂糖取引所	( 62 )
(清算取引賣買高及受渡高)	
第 七 東京市魚市場	( 64 )
一) 入場人員及船車數	( 64 )
二) 入 荷 數 量	( 64 )
三) 出 荷 數 量	( 66 )
第 八 東京市青果市場(江東市場)	( 66 )
一) 入場人員及舟車馬數	( 66 )
二) 取引高品目別	( 68 )
三) 取引高月別比較累年	( 68 )
第 九 東京市青果市場(神田市場)	( 70 )
一) 入場人員及車馬數並取引高月別	( 70 )
二) 取引高品目別	( 70 )
第一〇 東京市設小賣市場	( 72 )
一) 販賣高品目別累年	( 72 )

二) 市場別販賣高品目別.....	(74)
三) 市場別販賣高月別.....	(78)
第一一 東京府市場協會小賣市場.....	(80)
一) 市場別販賣高品目別.....	(80)
二) 市場別販賣高月別.....	(80)
第一二 日用品販賣店.....	(82)
第一三 東京卸賣物價(八十一種).....	(94)
第一四 東京卸賣物價指數(八十一種).....	(102)
第一五 東京日用品小賣物價(四十七種).....	(110)
第一六 倉庫貨物在高.....	(116)
第一七 鐵道出入貨物.....	(124)
第一八 内國船積出入貨物.....	(130)
第一九 河川經由出入貨物.....	(136)



**東京商工會議所**——商工業の團體として其利益を代表し、商工業の助長發達を目的とする機關の中で商工會議所はその代表的のものである。東京商工會議所は我國最初の商工會議所であつて、その沿革は遠く徳川時代に於ける町會所に端を發してゐる。當時の町會所は町内の諸營業者の集會所で、各營業の便益を圖り其取締を爲したもので寛政年間の施設に係るものである。明治五年町會所は一旦廢止されたが其積立金を基金として更に東京營繕會議所を設立し、道路橋梁の修築の事に當つたが其事業は單に營繕の一事に止まり一般の公益を圖るに足らなかつたので、之を東京會議所と改め、明治八年從來の事業範圍を擴げて養育院、墓地、道路、瓦斯、鑛油燈、現華燈、商法講習所の事務を管掌した。

その後東京會議所はその事務を府廳に還納して明治十年之を解散したが、當時民間の商工業を代表すべき機關がなかつたので、政府の要路者は有力な實業家を勧誘して東京商法會議所の設立を圖り、翌十一年に至つて之が設立を見たものである。更に明治十六年に至り全国各地方の便宜を考慮し、太政官布達を以つて勸業諮問會竝に勸業委員を設置することを得る旨を達したので、府知事は東京市中の主なる會社、組合等の代表者百二十名を召集して、東京全市聯合の商工議會を設立することを勧めたので、同年十一月に至り從來の商法會議所は東京商工會に更生した。

東京商工會は従前の東京商法會議所に比して、著しくその公的機關たる性質を備へ、東京府下の商工組合、會社等の代表者を以つて會員となしたものである。後、明治二十三年九月に至り各地商工團體の希望は達せられて、法律第十一號を以つて商業會議所條例の發布を見たので、翌二十四年一月新條例に依る東京商業會議所の設立認可せられ、こゝに始めて法令上の基礎を固め東京商工會に代つた。

次いで明治三十五年商業會議所法の制定となり、又昭和二年四月には新に商工會議所法發布せられ、翌三年一月一日より之が實施を見た爲從來の東京商業會議所を東京商工會議所と改稱し、議員選舉の資格條件をも著しく擴張し、以てその活動も時代と共に進展擴大せしむるに至つた。

今昭和四年末に於ける同會議所の議員並に顧問の数を擧げてみると、選出議員は四十九名、顧問は十名であつて、議員は一般被選舉権者より選出された者と、重要商工業（銀行業以下土木建築業に至る十種）を代表せしむる爲選定された者との二種から成り、その定員は五十名である。顧問は舊法の特別議員に代るものでその定員は十名となつてゐる。

又昭和四年度に於ける議員選舉有権者數（確定名簿に依る）は個人一萬一千八十八人、法人二千八百八十人、合計一萬三千八百八十八人で前年度に比して六千七百八十一人の激増を見たが、之は商工會議所法の改正により有権者の資格條件が擴張せられた結果である。

而して之等選舉有権者の昭和四年度に於ける納税額を見れば、營業收益税を納むる者一萬三千二百三人、此税額九百四萬七千五百七十四圓、礦産税を納むる者五十五人、此税額五十七萬八千三百三十八圓、取引所營業税を納むる者は二人、此税額は七十八萬三千九百九十八圓であるが、この他商工會議所法第十四條第三項の規定により納税條件を具へずして選舉権を有する者は六百四十一人（法人）である。尙所得税を納むる者は新法により選舉資格を失ふことになつた。

**同業組合**——同業組合は商工會議所と同様産業助長の團體的機關であるが、その範圍は商工會議所の一般的機關と異なり、農工商等同業者又は密接の關係を有する營業を爲す者のみを以て組織せられ、其營業上の弊害を矯正し、利益を増進せしむるを以つて目的とするものである。現在の同業組合は明治三十三年三月法律第三十五號を以て公布された重要物産同業組合法に基き組織されたものと、明治十七年十一月農商務省達第三十七號同業組合準則に依つて設立されたものとあるが、前者は組合法第一條に基き重要物産の生産、製造又は販賣に關する營業を爲す者を以つて組織せられ、従つて組合に加入し得る者は重要物産に關する營業者でなければならぬが、後者は單に農工商の業に従事する者の同業組合で重要物産といふ様な制限はなく、加入及脱退は自由であつて、又同業組合なる名稱を用ひ得ない。

我が同業組合の制度は徳川時代に於て夙に行はれたもので、その沿革は遠く王朝時代に於ける座の制度より鎌倉時代、足利時代を経て變遷發達したものと謂はれてゐる。座とは廣い意味に於て商工業者の組織せる組合の謂ひであるが、徳川時代に於ける同業組合は之を組久は仲間と稱し、官憲保護の下にあつて、同業者相結束して自衛に備へ、新規加入者に對しては一定の加入金を徴し、組合員を制限し、自家の獨占的立場を擁護したもので、今の重要物産同業組合の強制加入主義とは正反對であつた。明治維新後之等の組合制度は諸制の改革に

伴つて廢止され、營業の自由を認められたが、その後産業の進歩に連れ、各地方に於て新たな形式の下に同業組合を組織する者が生じて來た。そこで明治十四年の頃には或府縣の如きは遂に組合規則の發布を見るに至つたが各府縣夫々組合管理の方法を異にし、制度の統一を缺いて、組合員の利益を増進すること能はざるのみならず、諸種の弊害を惹起するの虞があり、他面外國貿易の發展に伴ひ當業者の協同團結を必要とする時期となつたので、明治十七年十一月に至り政府は前述の同業組合準則を制定した。

斯くして各地方に於ては組合の設立せらるゝもの漸く多く政府當局に於ても之が指導監督に意を注いだが、海外輸出の重要物産は粗製濫造の弊を免れず、爲めに海外販路に影響を及ぼすものが尠くなかつたので、對外貿易改善の必要上明治三十年四月に至り、政府は法律第四十七號を以て重要輸出品同業組合法を公布した。依つて重要輸出品の同業者は法律に基き組合を設置することになり、面目を改むるに至つたが、内地向の製造販賣業者は法律に依る組合を設け得ず、不便堪へ難いものがあつたので、同三十三年輸出向、内地向を併せて現行の重要物産同業組合法を制定し、その後大正五年に至つて改正を見たのである。重要物産同業組合法はその發布以來茲に三十年の歳月を閲し、國運の隆盛と産業の進歩に伴ひ、農、工、商等全國の該組合數は一千五百有餘を數ふるに至つたが、尙能くその機能を發揮し、組合設立の實を擧ぐるには、今後の改善發達に俟つものが多い。

今本市内に其組合事務所を有する重要物産同業組合を擧げてみると、昭和四年度末現在に於て組合數は八十一組合である。この中四組合（工業に屬するもの三組合、商業に屬するもの一組合）は解散状態で資料を得られなかつたが、之を除いて七十七組合の組合員數を觀ると六萬七千四百餘人に上り、工業に屬する組合は三十七組合、此組合員が三萬八千五百五十人、商業に屬する組合が四十組合、此組合員が二萬九千二百九十四人である。

**産業組合**——産業組合は同業組合とその性質を異にし、同業者のみの事業上の弊害矯正、利益増進を目的とするものでなく、中小農工商業や其他一般民衆の産業又は經濟上の發達を企圖する目的を以つて組織された自由なる團體である。我國の産業組合は重要物産同業組合法と同様明治三十三年三月に法律第三十四號を以て公布された産業組合法に基くもので、その目的に依り信用組合、販賣組合、購買組合及利用組合の四種に分れ、更に一組合にして以上の二種以上を併せて行ふ組合とがある。信用組合は組合員に資金を貸付け、且貯金を預ることを目的とするものであるが、市又は指定の市街地が、其組合の區域に屬する信用組合は

組合員に對し手形の割引を爲し、又は組合の区域内に居住する組合員以外の一般人の貯金を取扱ふことが出来る。之れ所謂市街地信用組合であつて、二種以上の兼營を行ふことを得ない。

販賣組合は組合員の生産物に加工し、又は加工せずして販賣することを目的とし、購買組合は組合員の事業上乃至經濟上の必需品を購入して、之に加工し、若くは加工せずして販賣し、或は必需品を生産して組合員に賣却するもので、勞働者、俸給生活者等の消費者を主として日用品の配給をその主要事業とするものが所謂消費組合である。又利用組合は組合員をして産業上又は經濟上必要なる各種の設備を利用せしむることを目的とするもので、機械、器具、動力、工場等の生産設備から住宅、浴場等の消費設備をも包含するものである。我國に於ける近代的産業組合の發祥は品川彌次郎子、平田東助伯等の組合先覺者が歐洲に於ける産業組合の實績に鑑み、我國庶民の經濟的實狀を察して明治二十四年の第二議會に提唱した信用組合法案である。同法案は第二議會の解散に依つて不幸成立を見ずに終つたが、その目的とする所は中産以下の民衆の爲めに金融の便を開いて、低利に資本を使用することを得せしめ、兼ねて勤儉自助の精神を興し、以つて地方の實力を養成せんとするにあつた。而してその熱誠なる提唱は二宮尊徳翁の組織せる報徳社を中心として早くも明治二十五年八月には信用組合の成立を見るに至つた。之れ静岡縣の掛川信用組合で本邦産業組合の濫觴である。

その後各地に相次いで組合の組織を見、單り信用組合のみならず、購買組合、販賣組合、生産組合等も漸次その數を増すに至り、之等組合の取締と、同時にその健實な發達を圖るの必要を生じ、他面日清戦後の經營上政府は組合法制定の必要を認め、明治三十年二月産業組合法案を議會に提出したが、貴族院に於て審議未了となり遂にその成立を告げずして會期を終つた。當時の産業組合は生産者のみの組合で、消費者の組合は之を含んでゐなかつたが、明治三十三年に至り消費者の組合を併せたる現行の産業組合法が公布され、爾後數次の改正を経て今日に及んだものである。産業組合法はその公布以來歳を経ること三十年、この間日露、歐洲の大戦を経て本邦經濟界の驚異的發展は資本の支配的勢力をして益々強大ならしめた。斯くて中産以下の庶民階級の經濟的地位が刻々不安に脅かされつゝある現下の實情に鑑み、庶民金融の施設經營は最も緊要とするものであるが、産業組合の設立は年を追ふて増加し、昭和四年末に於ては全國の組合數一萬四千有餘を算するに至つたことは誠に喜ぶべきことである。

今本市に於ける産業組合の現況を見るに、昭和四年度末に於ける組合數は百六を數へ、外に聯合會としては全國購買組合聯合會と東京府信用購買組合聯合會の二つがある。右の百六の組合の中資料の得られなかつた十組合を除き九十六の組合に就て、その組合員を見ると五萬三千八百二十六人で、この出資總額は一千四百六十二萬五千七百七十九圓、拂込高が七百四十六萬五千四百二十三圓に上つてゐる。この中信用組合（市街地信用組合を含む）が四十三組合で本市産業組合の半數を占め、組合員二萬六千二百十九人、出資總額一千四十一萬四千四百九十圓、拂込高四百七十七萬四千六十三圓で本市産業組合の中樞をなしてゐる。

之に信用事業を行ふ兼營組合を加へると、その組合數は七十五組合の多數で此組合員は三萬七千五百八十人である。而して此出資總額は一千三百七十六萬三千三百六十圓、拂込高は六百八十九萬二千八十五圓に達する。即ち信用組合及信用事業を兼營する組合は前記九十六の組合に對し組合員は七割、出資總額は九割四分、拂込高九割二分に當り、庶民金融機關として低利融資及勤儉貯蓄の勵行等産業乃至經濟の向上に寄與する所大なるものがある。

殊に大正十二年關東大震災後の經營として組織された復興建築信用組合の如き焼失區域の復興に與つて大いに力ありしものといふことが出来る。而して前述の信用組合及信用事業兼營組合の昭和四年度末に於ける貸付金總額は（手形割引を含む）三千四百三萬七千七百九十圓、又總貯金額は六百二十四萬二千三百六十五圓である。購買組合及購買事業兼營組合はその數四十三（資料を得ざる八組合を除く）、このうち購買事業兼營の組合は十二組合で、之等組合の昭和四年度に於ける賣却額は合計二百七十九萬七千四百五圓に上つてゐるが、購買組合の發達は消費組合運動と共に尙今後の進展に俟たねばならない。

販賣組合、利用組合は前二者に比較するとその數少なく、殊に本市には單營の販賣組合なく何れも兼營組合のみであるが、六組合（資料を得ざる爲二組合を除く）に過ぎず、その昭和四年度の販賣高も僅々八萬七千八百七十九圓である。又利用組合は單營、兼營併せて三十二組合（資料を得ざる六組合を除く）で、この同年度に於ける利用料は二十九萬六千三百八十五圓である。（聯合會に就ては本編第三表産業組合の統計参照）

東京株式取引所——東京株式取引所は有價證券の取引所として本邦最初の設立に係り、明治十一年五月に公布された株式取引所條例に基き、株式會社組織を以つて、同年六月一日より營業を開始したものである。

本邦取引所制度の沿革は、遠く徳川時代に於ける帳合米制度に發したものであるが、之れ

を株式取引所に就て見ると、明治六年以來政府は各種の公債を發行し、又民間に於ても銀行及會社を設立するもの相踵ぎ、有價證券の流通も漸く増加して來たので、政府は之れを圓滑ならしめんが爲、範を倫敦株式取引所に採り、併せて本邦の事情を酌み、明治七年十月太政官布告を以つて株式取引條例を發布した。而して東京及大阪に各一箇所の取引所を設置す可き旨を勸奨したが、實際の事情に適合せざる規定が多かつたので、遂に取引所設立の實現を見るに至らなかつた。然も公債證書の賣買は日を逐ふて其數を加へて來たので、政府は民間實業家の希望を容れた株式取引所條例を十一年五月に至つて公布し、曩に制定した株式取引條例は之を廢止した。

こゝに於て既に創立に着手した東京株式取引所の發起人等は同月十五日創立の允許を得て東京株式取引所の設立を見たのであるが、當時資本金は二十萬圓、仲買人は七十六名であつた。開業當初、賣買せられた物件は新、舊、秩祿の三國債證券のみであつたが、明治十一年七月十五日より東京株式取引所株の賣買を開始し、次いで金祿、起業兩國債證券並に兜町及蠣殻町兩米商會所株に及んだのである。當時の株式取引高は極めて僅少のもので、開業第一年の株式長期取引高は百七十一株、實物取引は八十二株、合計二百五十三株に過ぎなかつた。

爾後本邦經濟界の進展に連れ、殊に日清、日露の兩役を経て、企業の勃興と共に株式の取引は年を逐ふて盛んとなつたが、更に世界大戰に際會して本邦産業の劃期的飛躍となるや、幾多企業の異常なる發達を見た結果、株式の取引も之に伴ひ著しい發展を遂げた。その後、大正九年の戦後の恐慌、大正十二年の關東大震災、更に昭和二年春の金融大恐慌等を経て今日に及んだが、現在東京株式取引所は資本金四千七百萬圓を擁する本邦第一の取引所である。

又取引所法令の如きも明治十一年株式取引所條例の發布以來數次の改正が行はれたが、殊に明治二十年五月には「ブルス條例」として知られる取引所條例が發布され、取引所界に一大波瀾を起したが、明治二十六年三月法律第五號を以つて現行の取引所法が制定せられ、取引所法の統一を見るに至つたものである。

今試みに大正二年以降最近十七箇年の長期清算取引の出來高を見ると、世界大戰勃發の前年たる大正二年に於ける出來高は九百八十五萬株であつて、翌三年は世界大戰勃發の影響を承け、財界に一大波瀾を起した爲八百四十八萬株に減じたが、大戰の擴大するに連れ、本邦

企業の自熱的活躍となり、大正八年の所謂黄金時代には四千萬株を越ゆる出來高を示した。その後戦後の反動時代に入つて所謂不況時代となつたが、關東大震災の翌年である大正十三年の非常時でさへも二千五百萬株を下らざる盛況を見るに至つた。また昭和二年には金融界に大恐慌起り、財界の不況漸く深刻となつたが、取引高は尙三千六百萬株に上つてゐる。併し乍ら翌昭和三年は前年の金融恐慌と打續く不況の爲に沈滞の情勢を回復し得ず、取引高もまた二千八百萬株に減少した。

昭和四年に至つては更に市況不振にして、金解禁問題に因る不安人氣の漸積と各方面の緊縮に伴ひ、取引高も二千一百萬株に低下し、大正五年以降の最低を示し、關東大震災の後を承けた大正十三年に及ざること四百萬株で、近年稀有の不況を見るに至つた。

### 東京株式取引所

#### 株式長期清算取引高

年	次	賣 買 高	受 渡 高	
			株 數	價 額
大 正	2	9,850,790	928,670	47,767,980
"	3	8,485,470	743,830	36,346,910
"	4	19,565,610	1,458,070	101,232,520
"	5	31,678,690	3,397,690	329,717,290
"	6	24,441,800	3,153,930	365,899,290
"	7	25,241,340	2,931,680	306,008,770
"	8	40,874,450	5,494,200	632,326,270
"	9	35,692,481	5,795,843	553,232,028
"	10	39,790,620	4,773,350	297,305,530
"	11	29,893,905	3,013,047	167,045,536
"	12	30,102,640	3,038,485	178,628,594
"	13	25,255,910	2,646,872	149,877,516
"	14	38,463,870	5,333,390	348,205,282
昭 和	1	48,266,200	7,391,980	555,633,360
"	2	36,390,370	6,128,790	399,167,750
"	3	28,196,230	6,083,190	457,479,740
"	4	21,267,250	4,351,310	257,393,780

大正十一年八月以前は定期取引の事實なり

東京米穀商品取引所——本邦取引所制度の沿革は遠く徳川時代の帳合米制度に端を發し、商業の中心地たりし大阪に於て發達したものであるが、江戸に於て米商會所を許したのは今より二百年以前の享保十五年であると謂ふ。その後幕末に至る迄、各地に米相場會所が存在したが、明治維新の後、政府は是等の會所を賭博所と同視し、明治二年四月、遂に大坂堂島の

石建米商内を禁じ、其の他各地の米相場會所の閉鎖を命ずるに至つた。併しながら政府は取引所の必要を認め、明治元年六月江戸鐵砲洲に創設された貿易商社をして、同二年六月正米の限月賣買取引を開始せしめ、次いで四年四月、大阪堂島の米商會所の再興を許可したものである。貿易商社はその後、之を東京商社と改稱し、明治六年三月に至り堂島米會所の制度に倣ひ、米の定期取引を許可したが、之れ東京に於ける定期取引の最初であると謂はれてゐる。

明治九年八月太政官布告を以つて米商會所條例が制定せられた當時、東京に於て米の延賣買を行ひし場所は兜町の東京商社、蠣殻町の中外商行社、小網町の米市場、水戸家油堀の藏屋敷及吹屋町の立會所であつたが、新條例の發布に依つて東京商社は兜町米商會所を、又中外商行社（明治七年八月設立）は蠣殻町米商會所（資本金十萬圓）を創設し、同年十月より始めて三箇月の限月に依る米の定期取引所を開始したのであるが、この蠣殻町米商會所は即ち東京米穀商品取引所の前身である。

その後明治十六年、蠣殻町米商會所は兜町米商會所を合併し、名稱を東京米商會所と改め、更に明治二十六年三月に至り、取引所法が發布せらるゝに及んで同法に則り、東京米穀取引所と改稱し、また明治四十一年十二月に至つて、東京商品取引所（明治二十七年五月創立、資本金四十三萬圓）を合併して資本金を百萬圓より百五十萬圓に増資し、名稱を今日の東京米穀商品取引所と改めた。而して米の外大麥、小麥、蠶絲、綿絲、豆粕の賣買取引を行ふことになつたが、大麥、小麥は明治四十四年三月以降、綿絲は大正元年一月以降、豆粕は同年三月以降夫々賣買中止の状態に陥り、蠶絲も亦大正三年七月以降賣買取引中絶して、其後は米の定期取引のみを行つて居たが、大正六年五月米の取引を第一部とし、第二部として日本橋杉の森に綿絲の取引を開始し、また大正九年十一月には第三部として深川佐賀町に大豆粕、小麥の取引市場を開設したが、小麥の取引は震災を期として之を中止するに至つた。

また昭和四年六月正米市場合併問題愈々具體化し、東京正米市場建物株式會社（資本金百二十五萬圓）を合併して、資本金を現在の七百七十五萬圓として、こゝに正米部深川市場、正米部神田川市場を開設し、同年十月より夫々正米先物取引を開始し、以つて今日に及んだものである。

**米穀市場**——今最近に於ける同取引所の米穀清算取引の事實を見るに、米穀市場は震災の打撃と財界一般の不況によつて近來不振の状況にあるが、東京市は人口二百萬を越ゆる大消

費地であつて、全國各地より集散する米穀の數量は極めて多量に上つてゐる。

大正二年以降最近十七箇年に於ける取引出來高の最高記録は大正六年の九千九百三十六萬餘石で、此の金額は二十億三千餘萬圓であるが、取引金額の最高は大正十一年であつて石數は八百九萬餘石、金額は實に二十六億四千九百萬圓の巨額に達してゐる。大正十二年以降の取引高は九、十、十一年に比して著しくその數を減じ、大正十三年の五千三百九十八萬石を除いては何れも四千八百萬石に達せず、殊に昭和元年以降に至つては四千二百萬石を出でず、就中昭和四年は不況最も深刻を極め、取引數量三千九百九十三萬餘石、此の金額は十一億四千七百餘萬圓で、石數に於ては大正四年以來、また金額に於ては大正五年以來の最低記録である。之を大正十一年以前の取引高に比較して見ると、近年に於ける財界の不況が如何に深刻なる影響を及ぼして居るか想像に餘りあるものがある。

東 京 米 穀 商 品 取 引 所

米 清 算 取 引 高

年 次	賣 買 高		受 渡 高	
	數 量	價 額	數 量	價 額
大 正 2	19,416,000	384,726,630	281,200	5,762,679
" 3	25,658,400	391,109,478	158,600	2,590,568
" 4	55,287,100	766,500,463	458,700	6,222,352
" 5	87,964,500	1,329,497,118	240,400	3,583,089
" 6	99,368,800	2,030,248,634	318,100	6,268,516
" 7	48,273,900	1,336,067,216	97,100	2,574,026
" 8	48,823,200	1,870,263,832	146,000	5,729,499
" 9	72,165,600	2,584,698,800	60,200	2,168,516
" 10	70,478,500	2,414,020,136	363,200	12,949,715
" 11	81,095,400	2,649,636,112	222,100	7,410,130
" 12	47,089,400	1,592,333,628	64,000	2,019,535
" 13	53,981,100	2,070,391,850	90,400	3,474,695
" 14	47,235,100	1,897,495,422	108,600	4,399,013
昭 和 1	41,619,700	1,564,036,744	175,200	6,556,006
" 2	39,982,400	1,364,675,093	130,100	4,393,250
" 3	40,882,700	1,287,348,307	430,700	14,127,990
" 4	39,931,100	1,147,755,998	196,100	5,753,510

大正十二年は震災の爲八月分は不明、九月、十月は市場休止

**綿絲市場**——綿絲市場は前述の如く、杉の森市場と謂はれてゐるものであるが、一般財界の不況と綿業界の不振に伴ひ、近來商況甚だ振はざる状態にある。

今大正九年以降の取引高を見ると大正九年の三百六萬餘捆が最高で、此の金額は十三億二

千六百七十餘萬圓であつたが、十年、十一年と漸次その数を減じ、大正十二年の關東大震災後は更に激減の趨勢を示し、單り昭和元年のみ二百三十八萬餘圓となり、二百萬圓を超えたが、その他の各年は何れも百七十一萬圓を出でず、就中昭和四年の如きは九十三萬餘圓に減少し、大正九年以降の最低記録を現出するに至つた。また一圓の平均相場の如きも大正八九年の好況時に比すれば約其半値に低落し、大正八年の四百五十六圓四十八錢、大正九年の三百八十八圓七十八錢は昭和四年には二百十九圓二十四錢となるに至つたのを見れば如何に不況の深刻なるかを知ることが出來よう。

東京米穀商品取引所

綿絲清算取引賣買高

年 次	賣 買 高		受 渡 高	
	數 量	金 額	數 量	金 額
大 正 9.....	3,066,600	1,326,777,810	6,440	2,507,833
" 10.....	3,009,940	751,442,106	9,180	2,213,320
" 11.....	2,125,620	496,142,339	10,310	2,285,548
" 12.....	.....	.....	.....	.....
" 13.....	1,221,240	389,812,375	2,300	791,043
" 14.....	1,445,660	448,472,185	3,900	1,192,141
昭 和 1.....	2,388,950	550,336,593	9,950	2,287,387
" 2.....	1,705,420	376,770,132	8,240	1,793,437
" 3.....	1,302,210	304,284,059	8,790	2,039,701
" 4.....	939,100	206,830,508	5,950	1,317,352

大正十二年は震災の爲不明

**豆粕市場**——深川に於ける豆粕市場は開市以來商況餘りに振はず、遂に昭和四年八月以降營業全く不振にして休業状態となつた。

**東京砂糖取引所**——東京砂糖取引所は開設日尙淺く、昭和三年十一月十五日設立の免許を受け、翌十二月一日より市場を開始したものであるが、東京に於ける砂糖市場の沿革は寛政時代住吉講（今日の所謂同業組合に相當するもの）の名によつて行はれた仲間取引から初まつてゐると謂はれてゐる。明治以降は砂糖問屋組合に依つて取引が行はれたが、明治三十八年四月よりは東京砂糖問屋市場に於て之を行つて來たものである。

ところが世界大戦當時最も隆盛を極めた砂糖の取引は戦後財界の恐慌に際會して受渡の圓滑を缺き、混亂に陥つたので、こゝに取引所設立要望の聲が起つて來た。

而して大正十四年十二月大阪に會員組織の大阪砂糖取引所が開市せらるゝに及んで取引所設立の問題は漸く深刻となり、翌十五年八月會員組織取引所の發起認可を申請し、前述の如く昭和三年十二月より開市するに至つたもので、現在は清算市場のみを開き、實物市場は未だ開設に至らない。又會員は砂糖の現物賣買を營む東京砂糖貿易商同業組合員のみでその定數は三十五名である。

現在取引してゐる砂糖は分蜜糖中双目のみで、臺灣製糖株式會社製品の T A B を標準品としてゐるが、將來は白双も上場する考へであるといふことである。受渡は臺灣製糖の T A B の外に、大日本製糖の D S A、明治製糖の M S III、鹽水港製糖の E S B、帝國製糖の T E A、新高製糖の N S A を値違なし（同格）で用ふることが出來、又値違を付け（格差）て受渡に用ひるものは新興、昭和、新竹、臺東の各製糖會社製品及び瓜哇産分蜜糖中双目等である。

今昭和四年に於ける取引の概況を見ると、漸くにして自給自足の域に達した我が糖業界は生産協定又は共同販賣等の方策に依り糖價の低落を防止せんとしたほどで、一般財界の不況に加ふるに金解禁問題等の影響を受けて不振甚だしく、生産會社の分蜜糖棚上、市場外の品薄及海外市場の好轉等に依つて新高値を現はしたが、時偶々瓜哇糖の輸入、九十萬擔（ピクル）の棚卸に大暴落となり、順次崩落歩調を辿つたもので、同年中に於ける賣買出來高は數量五百萬六千餘袋（壹袋は百五十斤入）、此金額は九千六百二十九萬餘圓である。而して先物相場の最高は十三圓五十六錢で、最低が十一圓三十一錢である。

**東京市魚市場**——日本橋の魚河岸として知られ、江戸名物の一つであつた魚市場は大正十二年關東大震災の厄に遭ひ、全焼したので同市場組合は芝區芝浦に一時天幕張とバラック店舗で臨時市場を開設したが、本市は同年十二月、京橋區築地四丁目海軍技術研究所用地の一部たる現在の地に魚市場を開設し、日本橋魚市場組合員及附屬業者等全部を之に收容し直接市の監督の下に營業を開始したもので、翌十三年八月五日より冷蔵及製氷事業を開始し、魚介の冷蔵保管を併せ行ふに至つたものである。本市設の魚市場としての開設は以上述べた如く震災後の開設で、開業日尙淺しと謂ふべきであるが、その前身たる日本橋魚市場は沿革古く今を去る三百餘年の天正年間徳川家康の食膳に供した魚介にその端を發してゐるもので、慶長年間幕府へ納入の殘魚を市民に販賣せんが爲、日本橋本小田原町に店舗を開いたのが抑々日本橋魚市場の濫觴である。その後漸次發達して徳川氏の全盛となるに隨ひ、その商況亦

益々振ひ、本小田原町及本船町河岸に魚市場を開き江戸市民の食膳を賑はすに至つたものである。

明治維新の後に至つて魚市場問題は政府並に市當局に依つて屢々攻究されたが、偶々震災に際會し、之を機として現在の地に移轉經營を見ることになつたので、這是本市中央卸市場開設の前提をなすものである。

今最近に於ける取引状況を見るに、昭和四年末に於ける問屋は仲買兼業を併せ七百七十一名で同年中に各地方よりの入荷數量は海運陸運併せて二十二萬七千五百餘噸に上つてゐる。昭和四年に於ける商況は近年打續く財界不況の深刻化に伴ひ、一般消費の減退を來し、延ひては魚介取引の上にも著しく影響を及ぼし軟弱氣配は前年以上に其度を強めた爲、商勢兎角振はず取引高も前年に比して四千餘噸の減少を示した。

又同年の市場入場人員は七百九十四萬六千餘人に達し、自動車三十一萬餘臺、自轉車百五十六萬餘臺、手車十七萬臺で、汽船その他船舶は二萬一千餘隻であるが買出人は多く市内及近郊に於ける魚商、料理店、飲食店、天婦羅屋、辨當屋、仕出屋等で、日々二萬人乃至二萬五千人内外の多數に上り、遠くは横濱、八王子、千葉、浦和、前橋、高崎、水戸等より貨物自動車に依つて買出しに來る者も尠くない。

出荷の状況に就いて見ると取引後碎氷を加へ鐵道に依つて千葉、埼玉、群馬、栃木、山梨等の近縣及遠くは新潟、富山、宮城、秋田の東北地方より愛知、及阪神の關西方面に仕向けられるものは一萬一千七百餘噸、鐵道に依らず近縣の消費地へ直送されるものは二千六百餘噸で、昭和四年中の地方出荷合計數量は一萬四千三百餘噸である。之を同年中の入荷數量に比するとその割合は僅々六分三厘に過ぎない。而してこの地方出荷數量は前年より約二割七分即ち五千四百餘噸の激減であるが、此の著しい減少は農村並に小都市等、地方消費地の不況の深刻化と漁業地より直接仕向けられる最近の傾向等が主なる原因と見られてゐる。

翻つて本市及其近郊に於て消費する數量を見ると同年中の消費總量は二十一萬三千餘噸で入荷數量の九割三分七厘に當り、殆んど全部は本市内外に於て消費されてゐる。之を大正十四年以降の統計に就て見ると年々増加の傾向であつて、同年中に於ける本市内外の消費量は十六萬九百餘噸であつたが、翌昭和元年には十七萬二千餘噸となり、昭和二年には更に十九萬五千餘噸、昭和三年には二十一萬一千餘噸に上り、逐年その數を加へつゝあるが生活必需の食料品として魚介類の需要は所謂大東京の人口増加に伴ひ今後益々盛大に赴くことであ

らう。

尙前述の市設魚市場の外に東京近郊に於ては南郊大森町に大森魚市場、北郊西新井町に東京北魚市場があるが、之等は何れも私設市場であつて規模小さく問屋數も前者は一軒、後者は七十八軒である。

**東京市青果市場**——本市の施設としての青果市場は本所區の江東青果市場と神田區の神田青果市場の二つであるが、魚市場と共に何れも東京市中央卸賣市場開設の前提をなすもので、近き將來に於て本市中央卸賣市場開設の曉に於てはその分場となるべきものである。

江東青果市場は大正十二年の關東大震災の爲め焼失した日本橋濱町、本所一ツ目、四ツ目、竹町、瓦町の各青物市場を統一する爲、震災の應急施設として本所區元被服廠跡にバラック建の江東青物市場を開設して、前記各市場の問屋、仲買人を收容し、大正十二年十二月十日から營業を開始するに至つたものである。その後昭和二年十一月十五日、同區横網町の本市中央卸賣市場江東分場の建築成るに及び、中央卸賣市場としての開設を見るまで暫定的に在來の江東青物市場を之に移したので、後述の神田青果市場の開設と同時に江東青果市場と稱するに至つたのである。而して昭和四年末現在の問屋數は六十九軒、仲買人が四十六人である。

神田青果市場は多町の青物市場として知られ、江戸名物の一つであつた神田青物市場が震災後の復興事業に伴ふ區劃整理の爲、移轉の已むなきに至り、本市中央卸賣市場神田分場の建築が昭和三年十一月末竣工を告げたので、之を收容して新たに神田青果市場と改稱し、同年十二月八日より開業を見るに至つたもので、昭和四年末の問屋數二百二十軒、仲買人百九十六人を有し本市第一の青物市場である。神田青果市場の前身たる舊神田市場は本市に於ける最も古き市場の一つであつて、その濫觴は慶長年間の開設に係り、數百年の長き歴史を開し、江戸に於ける青物市場の中軸として殷盛を極め、市民食料品の供給に活動して來たものである。

又江東市場の前身たる本所四ツ目市場は萬治、同日本橋濱町市場は元祿、同本所竹町市場は享保年間にその起源を發し、何れも三百五十餘年の歳月を経て古き沿革を有するものである。右市設市場の外本市内外の所謂大東京區域内には現在六十有餘の私設青物市場が散在してゐるが、その沿革最も古きものは本郷區の駒込青物市場と市外千住町の千住食品市場とで、その開設は遠く元龜天正時代と傳へられてゐる。而して私設市場として規模比較的大な



るものは市内では京橋区の京橋青物市場と前述の駒込市場で、前者は問屋数五十一軒、仲買人七十二人、(昭和四年末、以下同じ) 後者は問屋数二十二軒、仲買人が八人である。又市外では前述の千住食品市場で問屋数が三十二軒、仲買人が六十二人である。

今市設青果市場に就き最近の状況を見ると最近數箇年間の蔬菜果實類の取引は時勢の推移につれ従來の市場取引に比し相當著しい變遷が行はれてゐる。殊に大東京の目覺しい發展は年と共に近郊田園を化して住宅地或は工場地となさしむる關係上所謂地廻り野菜の産地は昔日の面影を止めざるに至り、加ふるに交通の發達は地方品入荷の進出となり、漸次近在物に壓迫を加ふるに至つたが、この勢は今後益々進展を見ることであらう。

**江東市場**——昭和四年中に於ける江東市場の入場者及舟車馬数は入場人員百四十五萬四千餘人、自動車七萬七千餘臺、手車三十三萬四千餘臺、牛馬車四萬五千餘臺で、自轉車及リアカーが十六萬二千餘臺、舟は一千百九十餘隻であつて、同年中蔬菜果實の取引總高は七萬八千三百餘噸、この金額は六百七十五萬餘圓である。而して同市場に集散する入荷の約二割は鐵道により、約五分は船舶輸送に依るものであるが、船舶輸送の出荷地は殆んど府下南葛飾郡及埼玉、千葉、神奈川の各縣である。其他鐵道、船舶に依らざるものは大部分東京近郊の農村の生産になる蔬菜類で俗に地廻品と稱するもので、之等入荷の主なる供給先は地元の本所區を第一とし、浅草、深川、日本橋、下谷、の下町方面の各區である。

**神田市場**——神田市場は前述の如く本市青物取引の中樞であつて、従つて入場人員及取引高最も多く昭和四年中の入場人員は二百萬餘人に上り、自動車数は十一萬九千餘臺、手車二十六萬二千餘臺、自轉車及リアカー二十五萬千餘臺、牛馬車九萬二千餘臺の多數に達し、人車最も輻輳を極めてゐる。

同年中の取引總高は蔬菜七萬二千餘噸、果實五萬七千餘噸及加工品其他一千餘噸で合計十三萬一千餘噸、此金額は一千六百三十七萬四千餘圓の多額である。同市場に集散する蔬菜類の入荷は主として東京府下並に埼玉、神奈川等の接續近縣より來り、蔬菜入荷全量の六割内外を占めてゐるが、果物類は之に反し多く鐵道或は船舶の便に依り遠隔の地方より入荷し、その数は果物總量の九割内外を占む。而して鐵道に依るものは汐留、秋葉原、兩國等の各驛を主とし、又船舶輸送に依るものとは臺灣産青果を始め、千葉、神奈川方面並に近在産のもので多くは芝浦、隅田川河岸、柳原河岸等に荷揚げされる。

而して同市場より供給する青果の大部分は神田、下谷、麴町、日本橋、本郷、小石川、牛

込、四谷の大部並に浅草、京橋、麻布、芝の一部に亘り殆んど全市に及び、全取扱高の七割内外を占め、其他は府下の町村及近縣並に東北方面へ發送されるが、この地方出荷の主なるものは柑橘類、西瓜、バナナ等の果實類が多い。

**東京市設小賣市場**——大正六、七年當時物價昂騰し、殊に大正七年の夏には米價著しく暴騰して庶民の生活を脅かした爲、所謂米騒動の勃發を見たが、本市設小賣市場はこの米騒動の後を承け、之が緩和策として白米並に日用食料品の廉賣を行つたのを濫觴とし、御下賜金並に一般の寄附金を基金として専ら社會政策の見地から經營するに至つたものである。次いで東京商業會議所内に設置された東京臨時救濟會より日用品小賣市場助成費として四十萬圓の寄附を受けたるを以て、翌八年八月先づ九段牛ヶ淵、本郷眞砂町、浅草三味線堀の三ヶ所に小賣市場を開設し、順次その数を増加するに至つたものである。

その後世情の推移に伴ひ市場經營の方針を變更し、市場の目的は一般日用品物價を公正なる價格の下に統制し、市民消費經濟の改善を圖る日用品供給の重要な機關となつたのである。斯くて市場の位置變更或は新設廢止を見たが本市設小賣市場の活躍最も目覺しかりしは大正十二年の震災後で、焼失を免れた殘存の既設市場の外各所に臨時の假設市場を設けて、混亂に陥つた日用品需給の善後施設に備へ、市民日用品の供給に盡したもので、一時は移動市場を合せて四十四箇所の市場を設置するに至つた。

而して需給の安定と共に前述の假設市場は漸次廢止せられて翌十三年末には二十六箇所に縮少し、又同十四年末には二十箇所に減少した。また昭和四年末に於ける市場数は眞砂町外十一箇所で、その分布は小石川、浅草、本所の各區に各二箇所、麴町、京橋、芝、麻布、牛込、本郷の六區に各一箇所である。尙同年末に於ける十二市場の店舗は百七十六軒で眞砂町市場の二十六軒が最も多く、鶴巻町市場の四軒を最少とする。

今本市小賣市場開設以來の各市場の賣上高を見ると大正八年は八月以降の開設で、賣上高は百七十五萬九千餘圓に過ぎなかつたが、翌九年には四百十二萬六千餘圓に上り、漸次増加を示し、殊に震災の年たる大正十二年及翌十三年は前述の如く本市々場の活躍に依つて、その賣上高は六百萬圓を超ゆる盛況を呈した。その後、市場数の減少と共に賣上高も漸減して昭和四年中に於ては三百十六萬五千餘圓となり、前年に比し六十七萬四千餘圓、大正九年に比しては九十六萬餘圓の減少である。

**東京府市場協會小賣市場**——財團法人東京府市場協會小賣市場は本市設小賣市場の開設と

その沿革を同ふし、大正七年の物價暴騰の應急施設として設置されたのに始まるが、現在本市内外に互り三十有餘の日用品小賣市場を設けてゐる。その中本市内にあるものは神田區の銀冶町市場外九箇所で店舗總數百四十一軒、市場の分布は神田、牛込、下谷の三區に各一箇所、赤坂區に三箇所、四谷、小石川の兩區に各二箇所である。この中店舗數の最も多いのは四谷見附市場の三十三軒で、最少が下谷三の輪市場の四軒である。而してこの十市場の昭和四年中の賣上高は三百二十八萬餘圓で前年より十二萬六千餘圓の減少となる。

私設小賣市場——公設日用品小賣市場は前述の如き狀況であるが、近時私設市場の設立されるもの漸く多く、昭和四年末現在に於て、所謂大東京區域中私設市場の存在するものは本市及近郊四十八箇町村で、その數二百七十六箇所の多數に上り、その店舗數も二千八百有餘に達してゐる。

この中本市内にあるものは六十六箇所で、その店舗數は七百二十三軒であるが、本所區は市場數最も多く十五市場を有し、その店舗數も百七十二軒の多數を占めてゐる。之に次ぐものとしては四谷區の八市場（店舗數百十二軒）、牛込區、本郷區の各七市場であるが、本市中私設小賣市場のないのは日本橋、京橋の兩區のみで、就中日本橋區には公設、私設を通じて一箇所の小賣市場も存在しない。又市内私設市場中店舗數の最も多いのは四谷區の山手中央市場の三十五軒で、最少は本所區の東京林町市場の三軒である。

近郊町村中で私設市場の最も多いのは荏原郡世田ヶ谷町の十六市場（店舗數百二十六軒）で、之に次ぐものは同荏原町の十五市場（店舗數百七十五軒）、豊多摩郡中野町の十三市場（店舗數百五十七軒）、北豊島郡西巢鴨町の十三市場（店舗數百三十一軒）、豊多摩郡代々幡町の十三市場（店舗數八十九軒）、同杉並町の十二市場（店舗數百三十八軒）等であるが、以つて近郊町村發展の一端を窺ふことが出来よう。

東京市及近郊町村に於ける日用品小賣市場の分布

昭和四年末現在

種別	公私設別	市場數		種別	公私設別	市場數		種別	公私設別	市場數	
		市場數	店舗數			市場數	店舗數			市場數	店舗數
總數	市府私	12 34 276	176 435 2,897	大崎町	私	6	45	北豊島郡	府私	4	44
東京市	市府私	12 10 66	176 141 723	入新井町	府私	1 8	7 73	板橋町	府私	3	42
麹町區	市府私	1 2	20 17	蒲田町	府私	1 5	20 63	南千住町	府私	2	20
神田區	府私	1 2	12 21	矢口町	私	2	14	岩淵町	府私	4	40
京橋區	市府私	1	8	池上町	府私	3	10	巢鴨町	府私	1	10
芝區	市府私	1 5	14 59	馬込町	府私	1	18	王子町	府私	3	27
麻布區	市府私	1 5	19 48	荏原町	府私	1 15	14 175	瀧野川町	府私	1 3	9 42
赤坂區	府私	3 5	46 56	目黒町	府私	1 7	11 66	日暮里町	府私	1	7
四谷區	府私	2 8	45 112	碑衾町	私	4	46	高田町	府私	1 6	9 70
牛込區	市府私	1 1 7	4 9 67	駒澤町	府私	5	52	三河島町	府私	1	29
小石川區	市府私	2 2 4	31 25 38	世田ヶ谷町	府私	1 16	9 126	尾久町	府私	2	9
本郷區	市府私	1 7	26 78	玉川村	私	1	11	西巢鴨町	府私	1 13	16 131
下谷區	府私	1 1	4 10	松澤村	府私	1	5	練馬町	府私	1	6
淺草區	市府私	2 3	32 21	豊多摩郡	府私	8 76	111 789	長崎町	府私	2	8
本所區	市府私	2 15	22 172	淀橋町	府私	1 2	17 31	南足立郡	府私	2	23
深川區	府私	2	24	中野町	府私	13	157	千住町	府私	2	23
荏原郡	府私	7 80	82 762	千駄ヶ谷町	府私	1 4	9 42	南葛飾郡	府私	5 6	57 67
品川町	府私	1 3	9 34	澁谷町	府私	2 11	38 118	龜戸町	府私	1 2	11 24
大森町	府私	1	6	大久保町	府私	6	72	大島町	府私	1	11
大井町	府私	1 2	12 18	戸塚町	府私	1 2	11 21	小松川町	府私	1 1	15 10
				落合町	府私	5	43	寺島町	府私	2	20
				代々幡町	府私	2	24	隅田町	府私	1	7
				野方町	府私	13	89	北多摩郡	府私	2	16
				和田堀町	府私	7	68	千歳村	府私	1	5
				杉並町	府私	1 12	10 138	砧村	府私	1	11

本表は本市及近郊八十四箇所の所謂大東京區域内に於ける小賣市場の分布を現はしたるものにして、「市」は市設市場「府」は東京府市場協會市場、「私」は私設市場を示すものとす。

日用品販賣店——本市は人口二百萬を超える大都市であつて、政治の中樞たるは勿論、近時生産都市としての躍進は殊に著しいが、由來江戸時代より主に消費地として發達して來たもので、多種多數の販賣店を有してゐる。

去る大正十四年十月一日現在で施行した簡易國勢調査の附帶調査として、本市が行つた營業調査の結果に依ると全市十五區の各種營業店舗は農業、水産業、鑛業、工業、商業、交通業、公務自由業及其他の營業等を併せて、合計十七萬百十九軒の營業店舗（營業所を含む）が存在してゐる。而して之等の店舗中には商業に於ける物品販賣店は勿論、農業、鑛業、工業の營業所より醫師、辯護士、代書人等公務自由業に屬する者の業務所を含むものであるが、之を當時の本市世帯數に比較して見ると約二世帯半に付て店舗一軒といふ割合になる。

以上の各種店舗のうちでその數最も多いのは商業に屬するもので十萬二千餘軒、總數の六割を占め、之に次ぐものは工業の五萬五千餘軒（總數の三割）である。其他は何れも一萬軒以下であるが、この中公務自由業の九千軒が最も多く、その約半數が醫務に關する業で四千四百餘軒に達してゐる。

東京市に於ける各種營業店舗數

大正十四年十月一日現在

各區別	營業別	總數								
		總數	農業	水産業	鑛業	工業	商業	交通業	公務自由業	其他ノ營業
全市		170,119	107	57	85	55,296	102,473	2,976	8,992	133
本	麹町	4,635	20	7	28	1,240	2,675	154	502	9
	神田	13,860	—	—	3	4,553	8,548	277	467	12
	日橋	12,891	4	4	7	2,472	9,134	297	962	11
	京橋	12,711	5	4	9	3,257	8,282	378	767	9
芝		12,708	10	9	5	4,282	7,300	357	737	8
	麻布	5,413	10	—	4	1,819	3,093	115	367	5
赤坂		3,532	3	—	3	899	2,168	55	400	4
	四谷	4,897	5	—	2	1,279	3,113	63	429	6
牛込		7,896	6	—	3	2,394	4,686	125	673	9
	小石川	8,892	6	1	3	2,764	5,390	164	548	16
本郷		10,071	10	—	4	3,188	5,910	160	789	10
	下谷	16,350	10	—	2	6,407	9,241	132	549	9
淺草		24,350	7	—	2	9,075	14,052	154	1,045	15
	本所	20,350	6	—	7	8,387	11,195	263	483	9
深川	11,563	5	32	3	3,280	7,686	282	274	1	

本表には營業所を含む。詳細は東京市市勢統計原表（大正十四年十月一日現在）參照

以上の各種營業店舗の中で商業に屬するものは前述の如く十萬二千餘軒で、過半を占めてゐるが、之を物品販賣業以下六種に大別すると物品販賣業は七萬一千七百餘軒で、商業中の大半を占め、その割合は商業店舗總數の七割に當つてゐる。之に次ぐものは旅宿、飲食店、浴場、興行、理髮、貸席業等の二萬六百餘軒、媒介周旋業の七千六百餘軒、金融、保險業の一千四百餘軒、貸貸預り業の九百餘軒、其他の商業の百餘軒といふ順序である。

東京市内に於ける商業店舗數

大正十四年十月一日現在

營業種別	店舗數	一店ニ對スル		營業種別	店舗數	一店ニ對スル	
		世帯數	人口			世帯數	人口
總數	102,473	4	19	機械器具農工具販賣	1,864	231	1,071
物品販賣業	71,732	6	28	圖書新聞雜誌其他ノ出版物發行販賣	1,862	231	1,072
小間物器物雜貨販賣	6,053	71	330	木材竹材販賣	1,728	249	1,155
菓子麵類販賣	5,937	72	336	度量衡器計器科學的機械器具時計寶金副寶石類販賣	1,619	266	1,233
其他ノ飲食料品販賣	5,881	73	339	陶磁器硝子硝子品類販賣	1,463	294	1,364
織物被服類販賣	5,425	79	368	建具家具指物類販賣	1,298	331	1,537
酒類調味料清涼飲料販賣	5,214	82	383	綿絲類編物組物販賣	1,074	400	1,858
魚介藻類販賣	3,851	112	518	車輛類販賣	1,060	406	1,883
蔬菜果物類販賣	3,585	120	557	鳥獸肉類販賣	1,032	417	1,934
穀類粉類販賣	3,306	130	604	建築材料及茶其他物品販賣	4,470	96	446
燃料販賣	3,093	139	645	旅行飲食店浴場娯樂等	20,623	21	97
紙製品文具具販賣	2,716	158	735	媒介周旋業	7,650	56	261
地金、金屬器具販賣	2,593	166	773	金融保險業	1,421	303	1,404
藥品染料香料等販賣	2,369	181	842	貸貸預り業	933	461	2,139
壘、筵、荒物類販賣	2,196	196	909	其他ノ商業	114	3,771	17,505
古物商	2,053	209	972				

本表は店舗數の種別順位に掲げたるものにして世帯數、人口共に大正十四年十月一日現在の數に依る。

以上に於て大正十四年十月一日現在調査に依る本市營業店舗の極く大體を述べたが、今最近に於ける本市物品販賣店の概況を見ると、營業收益税又は府税營業税を納むる白米販賣店外三十三種の日用品販賣店は昭和五年七月末現在で五萬三千四百四十一軒の多數に上り、現住世帯九戸に付き一日用品販賣店を有することになる。而して營業收益税を納むる店舗は二萬五千五百九十軒、府税營業税を納むる店舗は二萬七千八百五十一軒で、之を前年の數と比較して見ると總數に於て三百五十軒を増加し、營業收益税を納むるものは三百八十二軒を減じ、又府税營業税を納むるものは七百三十二軒の増加である。

右の三十四種の日用品販賣店五萬三千有餘の中で、店舗數の多いもの十種を挙げれば

白米、魚類、蔬菜果實、酒味噌醬油、菓子、薪木炭、西洋雜貨、傘下駄類、荒物及文房具書籍雜誌販賣店であるが、就中菓子販賣店はその數最も多く八千四百八十六軒の多數に上り、前年に比して三百一軒の増加で、本市現住世帯六十戸に付き一軒といふ割合になる。菓子販賣店に次いで店舗の多いのは酒味噌醬油店の三千五百六十五軒、魚類販賣店の二千九百八十九軒、蔬菜果實販賣店の二千九百二十三軒等となるが、この一軒當の現住世帯數は酒味噌醬油店が百四十二戸に付き一軒、魚類販賣店が百七十戸に付き一軒、蔬菜果實販賣店が百七十三戸に付き一軒の割合に當り、又白米販賣店は百七十六戸に付き一軒といふことになる。

以上の十種の外店舗數一千軒以上に上るものは乾物、家具、呉服太物、洋服、小間物化粧品、藥材賣藥及金物販賣店の七種であるが、呉服太物販賣店の一千七百十六軒（二百九十五戸に付一軒の割合）に對し洋服販賣店が一千九百六十八軒（二百五十七戸に付き一軒の割合）で、二百五十餘軒の多數を占めてゐることは過渡期にある現代生活様式、殊に都會地に於ける生活様式推移の一面を物語るに充分であらう。

今三十四種の販賣店の中昭和元年以前の調査を缺く茶、洋服、漆器及荒物販賣店の四種を除き白米外二十九種の販賣店に就き、大震災前後の状況を見るに、震災前即ち大正十二年に於ける各種販賣店の合計は五萬八千九百一十一軒であつたが、震災を経たる大正十三年には三萬六千六百二十四軒に激減した。その後帝都の復興と共に逐年復舊して昭和三年七月には四萬八千九百三十四軒となり、震災前に比して八割四分まで復舊したが、昭和四年七月には四萬七千七百二十五軒に減じ、昭和三年より一千二百九軒の減少を來した。而して昭和五年七月に於ては四萬七千八百五十一軒となり、前年より百二十六軒の増加であるが之を震災前に比すれば今尙一萬二百四十軒、即ち一割八分の減少である。

以上の如く各種日用品販賣店は總じて震災前より減少してゐるが、之に反して増加したものは僅かに魚類販賣店、瓦斯、電燈用器具販賣店及文房具書籍雜誌販賣店の三種のみで魚類販賣店は二十五軒、文房具書籍雜誌販賣店は十軒の増加に過ぎない。唯單り瓦斯電燈用器具販賣店のみは二百五十軒、即ち三割八分の増加を示し、瓦斯、電燈の普及と共に復興帝都の時代相を現はしてゐるといふことが出来る。

又店舗數減少の著しいものとしては金物販賣店が第一で一千三百八十五軒を減じ、この割合は五割一分に當り、之に次ぐものは薪木炭販賣店の一千百七十二軒（三割六分）、小間物化粧品販賣店の一千九十三軒（三割九分）、呉服太物販賣店の七百六十三軒（三割一分）、白

米販賣店の七百四十七軒（二割一分）、羅紗洋服地販賣店の五百七十七軒（七割三分）及足袋販賣店の五百二十七軒（三割七分）等で何れも五百軒以上の減少を見てゐる。

斯の如く各種販賣店の著しい減少は打續く財界の不況に因る一般消費の減少にも因らうが、區劃整理に伴ふ販賣業者又は購買階級の市外移動も亦一面の理由と見ることが出来ると思ふ。而して更に近時大百貨店の著しい進出は中小販賣業者をして萎靡不振の苦境に立たしめつゝあることは疑のない事實であらう。

震災前後に於ける東京市の日用品販賣店

各年七月末現在

年 次 別	大正十二年		同 十三年		昭 和 三 年		同 四 年		同 五 年	
	店 數	一店 = 對スル 現 住 世帯數	店 數	一店 = 對スル 現 住 世帯數	店 數	一店 = 對スル 現 住 世帯數	店 數	一店 = 對スル 現 住 世帯數	店 數	一店 = 對スル 現 住 世帯數
總 數	58,091	11	36,624	9	51,443	9	53,091	9	53,441	9
白 乾 米	3,619	177	2,524	135	2,869	163	2,858	170	2,872	176
魚 類	1,598	401	1,135	300	1,444	324	1,313	371	1,367	370
蔬 菜 果 實	2,954	217	2,638	129	3,072	152	3,152	155	2,989	170
鳥、 獸 肉	3,077	208	1,863	183	2,926	160	2,756	177	2,923	173
酒、味噌、醬油類	1,088	589	677	503	980	477	945	515	980	517
糖 子	3,940	163	2,878	118	3,825	122	3,575	136	3,565	142
菓 子	630	1,018	371	917	281	1,664	348	1,400	253	2,003
茶 漬	8,737	73	4,522	75	7,427	63	8,185	60	8,486	60
洋 食 料 品	...	...	...	...	571	819	521	935	557	910
薪、木 炭	959	669	524	649	793	590	804	606	770	658
石、油 類	561	1,143	466	730	539	868	349	1,396	316	1,603
家 具	3,279	196	1,902	179	2,367	198	2,312	211	2,107	240
夜 具 蒲 團、褥 類	559	1,147	232	1,467	233	2,007	222	2,194	236	2,147
吳 服 太 物	515	1,245	280	1,215	364	1,285	358	1,361	368	1,377
羅 紗、洋 服 地 服	1,748	367	1,148	296	1,784	262	1,501	325	1,417	358
洋 傘、下 駄 類	565	1,135	344	989	461	1,015	462	1,054	489	1,036
小 間 物、化 粧 品	2,479	259	1,667	204	1,900	246	1,284	379	1,716	295
西 洋 雜 貨	795	807	599	568	280	1,670	183	2,662	218	2,324
足 傘、靴 類	...	...	...	...	1,768	265	2,053	237	1,968	257
洋 傘	2,806	229	1,477	230	1,942	241	1,679	290	1,713	296
藥 材、賣 藥 物 器 器	2,344	274	1,768	192	1,686	277	2,164	225	2,209	229
金 陶 磁 器	1,416	453	763	446	959	488	919	530	889	570
漆 器	2,568	250	1,308	260	2,177	215	2,336	209	2,079	244
硝 子、硝 子	957	670	507	671	904	517	909	536	946	536
	444	1,444	200	1,701	265	1,765	299	1,629	261	1,941
	2,089	307	1,458	233	1,933	242	2,000	244	1,999	253
	2,717	236	1,683	202	1,874	250	1,511	322	1,332	380
	635	1,010	434	784	623	751	527	924	557	910
	...	...	...	...	170	2,751	177	2,752	155	3,269
	727	882	541	629	754	620	718	678	643	788

年 次 種 別	大正十二年		同 十三年		昭 和 三 年		同 四 年		同 五 年	
	店 數	一店ニ 對スル 現 住 世 帯 數	店 數	一店ニ 對スル 現 住 世 帯 數	店 數	一店ニ 對スル 現 住 世 帯 數	店 數	一店ニ 對スル 現 住 世 帯 數	店 數	一店ニ 對スル 現 住 世 帯 數
荒 物	...	...	...	...	...	...	2,615	186	2,910	174
瓦斯及電燈用器具	654	981	521	653	920	508	929	524	904	561
文房具及書籍雜誌	2,456	261	1,723	197	2,473	189	2,303	212	2,466	205
玩 具 類	1,175	546	471	722	879	532	824	591	781	649

現住世帯数は前年のもの即ち

大正十一年十二月三十一日	641,293 世帯(公簿調査)
同 十二年十一月十五日	340,278 世帯(震災地人口調査)
昭 和 二 年 十 月 一 日	467,700 世帯(推計)
同 三 年 十 月 一 日	487,100 世帯(推計)
同 四 年 十 月 一 日	506,700 世帯(推計)

に依る

**東京卸賣物價**——大正三年七月歐洲大戰の勃發後、戦雲の擴大するにつれ、交戦諸國は軍需品の需要著しく増大して對外輸出商品を生産するの餘裕なく、爲に我輸入貿易は激減を來し、本邦各種企業の勃興を促して我對外輸出貿易は異常なる活氣を呈するに至つた。斯くて我産業上に一時代を劃する飛躍となり、所謂戦時の黄金時代を現出して物價は非常なる昂騰を見るに至り、本邦物價史上に特筆すべき一時代を印したのである。

その後、歐洲大戰の終熄と共に反動時代に入つたが、大正七年の休戦後、大正八年から翌九年春にかけて戦後の大景氣現はれ、物價は未曾有の暴騰を示すに至つた。即ち大正九年の三月には物價昂騰の最高頂に達し、戦前(大正三年六月)の三倍以上に騰つたものである。

併しながら、この空前の空景氣は一度財界の大反動に襲はるゝや、株價は暴落し、幾多銀行は支拂停止の已むなきに陥り、こゝに大正九年の恐慌を招來し、事業界は漸次整理時代に入つて財界の不況となり、物價は漸く低落の一路を辿るに至つた。

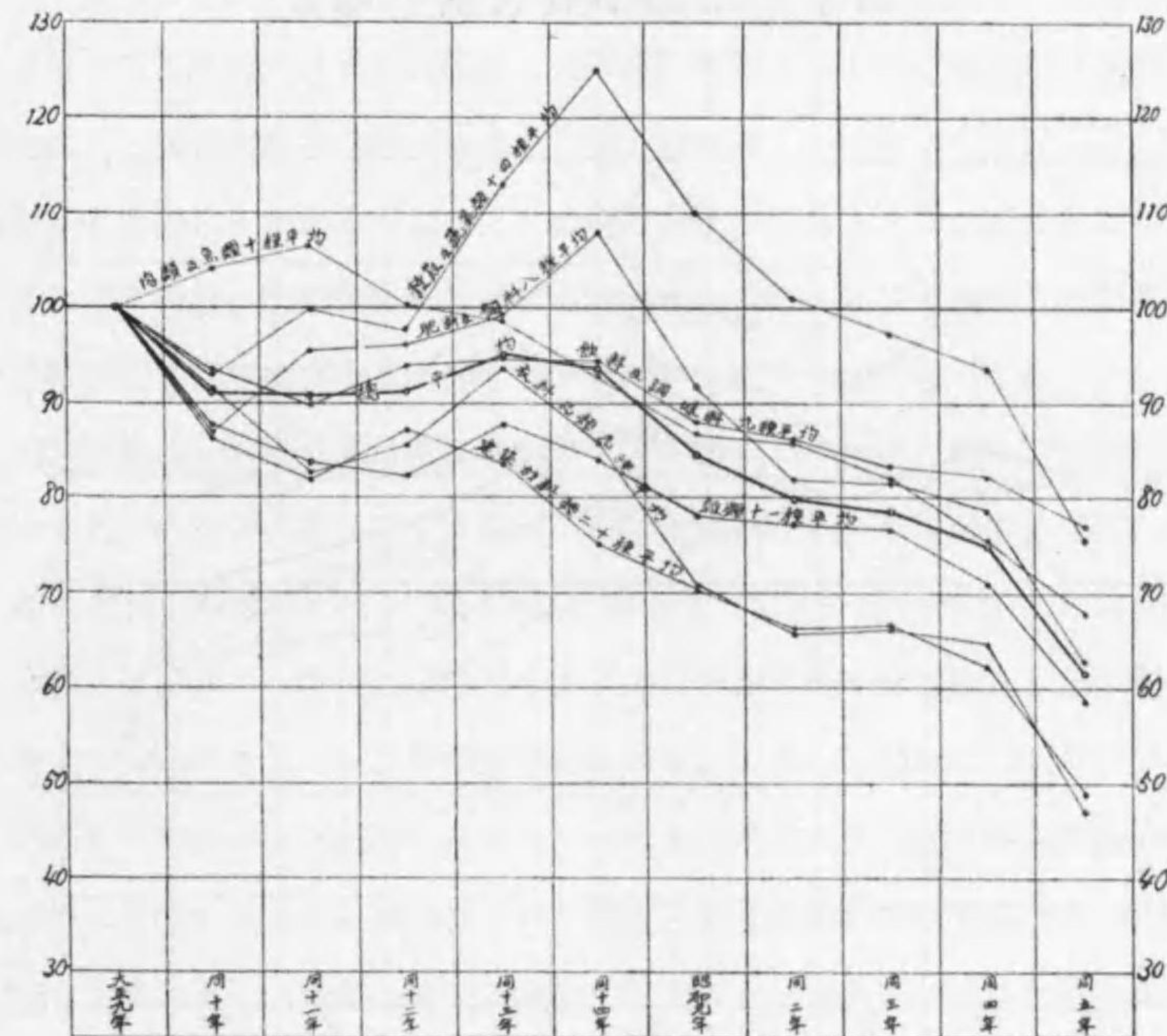
今東京商工會議所の調査に係る大正九年下半期を基準とする八十一種の卸賣物價につき、大正十年以降に於ける本市物價の趨勢を見ると、八十一種の總平均指數は大正十年は 91.2、同十一年は 90.8 に下り、翌十二年には 91.2、同十三年は 95.0 に騰つたが大正十二年九月以降翌十三年に於ける物價の昂騰は關東大震災の爲に、諸般の經濟施設が破壊せられ需給の關係に一大變化を來した結果であつて暴利取締令の發布をさへ見るに至つた。

その後需給の調節と共に物價漸く平靜に復し、大正十四年の總平均指數は93.6に低下した。

斯くて昭和元年以降は漸落の傾向漸く著しく同年の總平均指數は 84.4 に下り、同二年、三年と漸次低下して昭和四年の總平均指數は 74.8 となり、更に同五年には 61.6 に低下し、大正九年下半期の平均に比して 38.4 即ち約四割の低落を見るに至つた。

要之本市卸賣物價は大正九年三月を轉機として落勢に向ひ、大正十二年の震災後、財界の不況漸く加はるにつれ、その傾向を強め、更に昭和二年春の金融大恐慌を経て、財界の不景氣は益々深刻となり、又財政緊縮、消費節約、金解禁等相俟つて物價は更に低落の趨勢を辿るに至つたものである。

東京卸賣物價の趨勢



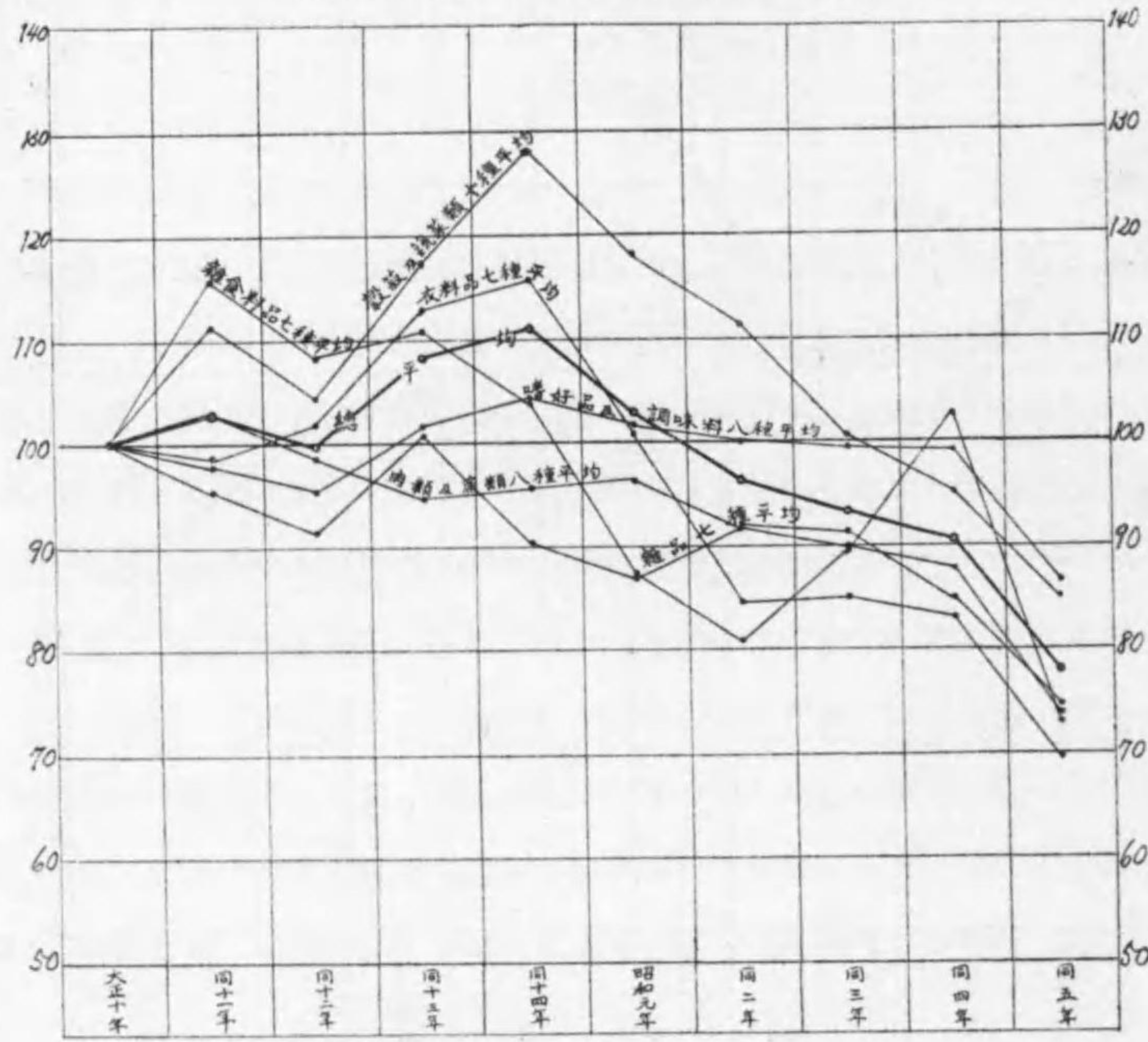
同 上 指 數

年 次 種 別	大 正 十 年	同 十 一 年	同 十 二 年	同 十 三 年	同 十 四 年	昭 和 元 年	同 二 年	同 三 年	同 四 年	同 五 年
穀菽及蔬菜類	93.0	99.9	97.7	113.0	125.0	110.0	101.0	97.3	93.8	75.5
飲料及調味料	93.5	89.9	94.0	94.6	94.5	88.0	86.1	83.2	82.1	77.0
肉類及魚類	104.1	106.5	100.3	98.6	92.9	86.7	85.7	82.0	75.5	67.9
衣料品類	91.5	82.5	85.5	93.6	85.8	70.7	65.7	66.3	64.7	47.0
建築材料類	86.0	81.9	87.1	83.4	75.0	70.4	66.2	66.5	62.4	48.9
肥料及飼料類	86.7	95.5	96.1	99.2	108.0	91.8	81.8	81.5	78.7	62.9
雜品類	87.7	83.6	82.1	87.7	83.9	78.0	77.1	76.7	71.0	58.5
總平均指數	91.2	90.8	91.2	95.0	93.6	84.4	79.8	78.4	74.8	61.6

本表指數は東京商工會議所の調査に依り、大正九年下半期の平均を基準とす

**東京日用品小賣物價**——卸賣物價を通して見たる本市物價の趨勢は前述の如くであるが、卸賣物價と同じく東京商工會議所の調査に基く四十七種の日用品につき、市内小賣物價の趨勢を見ると次表の如く、大正十年の平均を基準とすれば四十七種の總平均指數は翌十一年には 102.7、同十二年には 99.7 となり落勢を示したが、偶々大正十二年九月に關東大震災の突發あり、需給の關係に大變動を生じた爲、大正十三年の總平均指數は 108.2 に昂騰し、翌十四年には更に 111.0 に騰つたが、昭和元年以降は卸賣物價と同様落勢著しく、同年の總平均は 102.7、翌二年は 96.2、三年は 93.2 と漸次低落して、昭和四年には 90.6 に下り、また昭和五年は 78.0 を示し、大正十年に比して 22.0 即ち約二割二分の低落を示してゐる。

東京日用品小賣物價の趨勢



種別	同 上 指 數										
	大正十年	同十一年	同十二年	同十三年	同十四年	昭和元年	同二年	同三年	同四年	同五年	
穀類及蔬菜類	100.0	111.4	104.2	117.2	128.1	118.1	111.5	100.5	95.1	85.0	
嗜好品及調味料	100.0	97.8	95.2	101.6	104.2	101.6	100.0	99.4	99.2	86.6	
肉類及魚類	100.0	102.7	98.5	94.7	95.6	96.2	91.8	89.9	87.7	73.9	
雜食料	100.0	115.7	108.2	110.9	103.7	87.3	80.9	89.5	102.6	73.0	
衣料品	100.0	98.7	101.7	113.0	115.8	100.6	84.5	85.0	83.1	69.7	
雜品	100.0	95.3	91.3	100.7	90.3	86.9	91.9	91.3	84.9	74.7	
總平均	100.0	102.7	99.7	108.2	111.0	102.7	96.2	93.2	90.6	78.0	

本表は東京商工會議所の調査に係る小賣物價に基き大正十年の平均を基準として算出したるなり

**倉庫貨物在高**——今日の所謂倉庫業の發達は明治維新以後、泰西文化の輸入と共に、明治十五、六年の頃より漸くその設立を見るに至つたものであるが、江戸時代に於ける藏屋敷の制度は、直ちに以つて現今の營業倉庫の起源となすを得ないとしても、我國に於ける今日の倉庫業に至る過程をなすものと謂ふことが出来る。

我國古代の倉庫は個人の所謂倉の外、公共的性質を有する屯倉、義倉、常平倉等貢租米の貯藏若くは、備荒貯蓄等のために設置されたものであるが、之等は何れも官設乃至公共的性質を有する藏であつて、今日謂ふところの倉庫業とは全くその趣を異にするものであつた。

徳川時代になつて大阪、江戸等の都市に所謂藏屋敷が盛んに設けらるゝに至つたが、この藏屋敷は主に大阪方面に設けられ、諸藩大名の設置にかゝるものであつた。大阪は當時商業の中心地として、貨物集散の中樞であつたので、諸藩はこの地に多く藏屋敷を設けて米穀其他領地の物産を倉置し、これを賣却してその國費或は江戸參勤交代の經費を得るを常としてゐたのである。その後、明治維新となり、文物制度の改變を見、この藏屋敷制度も廢滅を見るに至り、後、十有餘年は倉庫業を營む者がなかつた。

乍併、明治維新後に於ける海外交易の發達と本邦經濟界の進展に従ひ、諸種の經濟上の機關が設置せらるゝに至り、倉庫業も亦商業上の必要施設として漸次發達を見るに至つたものである。即ち明治十五年秋に至り、東京深川に資本金六萬五千圓を以つて、深川倉庫會社が設立せられ、別に資本金二十萬圓の金融會社を設けて金融の便を圖ることゝなつた。之れ我國に於ける獨立した企業としての近代的倉庫事業の最初のものといはれてゐる。而してこの兩會社は不幸にして明治十八年營業三箇年にして解散の悲運に立至り、爾來明治二十年一月に東京倉庫會社の設立に至る迄、東京に於ける獨立の倉庫會社の設立を見なかつた。又地方に於ては明治十六年五月、大阪に大阪倉庫會社が設立され、漸次關西方面に斯業の經營を爲す者現はるゝに至つたものである。

東京に始めて前記の深川倉庫會社が設立されてより茲に約五十年、倉庫事業は幾多の變遷を経て今日に及んだが、この間日清、日露の兩役、又近くは世界大戰に依つて本邦事業界の勃興となり、殊に世界大戰が齎した我國産業界の發達は斯業の發展に影響する所最も大なるものがあつた。

而して大正九年以降、財界不況の時代に入り、又大正十二年に於ける關東大震災に依つて京濱地方の倉庫業は最も多大の打撃を受けたものであるが、昭和三年末に於ける全國倉庫會

社数を擧げてみると、社数四百二十四社、この總資本金は一億六千八百萬圓に上つてゐる。又日本倉庫聯合會に加盟せる全國主要倉庫の在庫高を見ると、その種類六十種の多數で、昭和四年末の倉庫数は九十七、その箇數二千二百三十萬に達し、此價額は四億七千三百二十五萬圓である。

今最近に於ける本市の倉庫業の状況を見るに昭和四年末に於ける倉庫會社（本店）は十七社にして、この資本總額が四千二百六萬五千圓である。而して本市の主なる倉庫は東神、澁澤、東京、住友、帝國、日本、三菱及乾の八大倉庫であつて、昭和四年末に於ける之等倉庫の各種在庫品の總數は二百四十六萬五千箇、この價額が五千八百七十七萬五千圓である。

本市の倉庫は前述の如く去る關東大震災に際會して、その殆んど全部は焼失の厄に遭ひ、甚大なる被害を被つたのみならず、爾後財界の不況漸く深刻となるに従ひ、在貨次第に縮少し、次表に示す如く昭和四年末の在庫箇數は前年末に比し二十二萬餘箇、價額に於て五百九十八萬餘圓の減少である。又好況時代の正八年末に比べると箇數は四百十九萬餘箇、價額は九千五百四十六萬餘圓の減少となる。即ち當時に比較して箇數、價額共にその約三分の一に減じてゐることとなり、當今財界不況深刻の一面を窺ふことが出来る。

東京及大阪に於ける主要倉庫貨物在高

各年末現在

年 次	東 京				大 阪			
	庫數	箇 數	價 額	價 額	庫數	箇 數	價 額	價 額
大 正 3	9	2,607,258	24,837	千円	5	4,126,292	40,425	千円
" 7	9	4,574,484	86,942		5	4,231,176	190,576	
" 8	9	6,659,104	147,343		5	5,073,153	268,237	
" 9	9	5,964,154	174,045		5	8,986,774	295,312	
" 10	9	5,313,327	103,993		5	5,864,087	164,875	
" 11	9	4,022,327	86,813		6	5,601,642	126,264	
" 12	9	1,178,534	29,466		10	6,711,033	123,285	
" 13	8	2,858,274	67,300		9	8,054,804	158,247	
" 14	8	2,016,378	61,643		9	4,667,106	147,305	
昭 和 1	8	2,457,037	62,119		7	5,186,589	122,394	
" 2	8	4,347,040	62,211		6	5,449,946	159,629	
" 3	8	2,688,154	57,863		6	5,278,424	133,828	
" 4	8	2,465,180	51,875		6	6,415,766	126,622	

昭和四年末に於ける東京八倉庫は東神、澁澤、東京、住友、帝國、日本、三菱、乾の八倉庫、大阪六倉庫は浪華、杉村、東神、住友、三菱、東洋の六倉庫とす。

貨物集散狀況——本市及之を圍繞する近郊八十四箇町村は所謂大東京を形成し、人口は年を逐ふて激増を加へ、將に五百萬に垂んとする大人口を包容し、本邦に於ける一大消費地であると共に商工業の發達は近時益々殷盛をなすに至り、物資の集散は年々其數を増し、産業都市としての面目を躍如たらしめてゐる。

されば東京市及其近郊に集散する貨物は衣食住の生活日用品より製造工業の原料材料に至るまで、各種の物資を通じて其數量は蓋し莫大なる額に達することは想像に餘りあるところである。東京市内外に集散する貨物は鐵道に依るもの、船舶に依り東京港に出入するもの、河川の便によつて隅田川に入るもの、外、自動車其他手車、馬車等の小運送機關に依るものであるが、自動車及其他の小運送機關に依るものは調査資料を得られざるため姑く之を措て、鐵道、船舶、河川に依る貨物集散の状況を見ると、昭和四年中の之等貨物の總數は横濱經由東京港對外貿易を除き、入貨一千二百四十二萬四千三百九十八噸、出貨三百二十二萬五千二百十三噸、移出入の合計は一千五百六十四萬九千六百一十一噸に達してゐる。更に横濱經由の東京港對外貿易に依る集散貨物を加ふれば、本市内外の昭和四年中の貨物集散總數は實に一千八百七十二萬二千六百一十一噸に上つてゐる。

最近六箇年間に於ける貨物集散狀況

年 次	出入貨物總數	入 貨	出 貨	輸 移 入 超 過
大 正 13	17,160,989	13,821,008	3,339,981	10,481,027
" 14	15,253,250	11,673,191	3,580,059	8,093,132
昭 和 1	16,723,120	13,074,809	3,648,311	9,426,498
" 2	17,819,734	14,117,401	3,702,333	10,415,068
" 3	19,593,172	15,927,440	3,665,732	12,261,708
" 4	18,722,161	15,450,482	3,271,679	12,178,803

本表は鐵道、東京港船積(横濱經由の對外貿易を含む)及河川に依る貨物集散の狀況なり

鐵道貨物——本邦各地より陸路鐵道により本市内外に集散する貨物は官私設の三十驛(省線は汐留驛外二十二驛、東武鐵道は淺草驛外三驛、武藏野鐵道は池袋驛、京王電氣軌道は新宿驛、玉川電氣鐵道は澁谷驛)によつて吞吐されてゐるが、東海道線方面に於ては汐留驛、東北線方面に於ては隅田驛、秋葉原驛、中央線方面に於ては飯田町驛、新宿驛、又房總線方面

にありては兩國驛、錦糸町驛がその主要驛である。その他東京市を繞る大崎、恵比壽、澁谷、池袋、王子、田端等の各驛も郊外町村の發展に従つて今後益々伸展すべき過程にあることは謂ふまでもない。

鐵道運輸に依る貨物は本市内外に於ける集散貨物の中軸をなすもので、昭和四年中の入貨は七百九十萬二千六百二十三噸に達し、陸運、水運（横濱經由の對外貿易を含む）の入貨總數の五割一分を占めてゐる。又同年中の出貨は二百七十二萬六千九百七十四噸で水陸出貨總數の八割三分に當り、鐵道輸送に依る出入貨物總數は一千六十二萬九千五百九十七噸で、同年中の移入超過は五百十七萬五千六百四十九噸である。

移入の主なるものは鑛產品の三百九十七萬四千七百七十九噸が第一位で、農產品の九十六萬九千九百八十七噸、林產品の九十萬八千二百四十九噸が之に次いでゐる。出貨にありては雜品の八十六萬三千四百七十二噸が最も多く、鑛產品の四十七萬九千五百二十九噸、工產品の三十六萬二千二十九噸、肥飼料の三十萬五千九百八十六噸等がその主なるものである。（各品目の詳細に就ては鐵道出入貨物統計表参照）

最近六箇年間に於ける鐵道貨物集散狀況

年 次	出入貨物總數	入 貨	出 貨	移 入 超 過
大 正 13.....	10,606,385	7,713,654	2,892,731	4,820,923
" 14.....	10,165,539	7,103,018	3,062,521	4,040,497
昭 和 1.....	10,838,130	7,660,848	3,177,282	4,483,566
" 2.....	11,646,663	8,446,075	3,200,588	5,245,487
" 3.....	11,529,304	8,381,083	3,148,221	5,232,862
" 4.....	10,629,597	7,902,623	2,726,974	5,175,649

船積貨物——全國各地より東京港（月島三號地と品川燈臺と連結する線及同燈臺より南六十八度東（眞方位）に引きたる一線以西に於て同燈臺を中心として三海里の半徑を以つて畫ける弧と永代橋、相生橋、京橋區の高橋及稻荷橋に依りて圍まるゝ水域を謂ふ）に出入する船舶によりて本市に入貨する内國船積貨物（横濱經由東京港對外貿易に依るものをば除く）は昭和四年に於ては四百四十八萬五千五百九十四噸であつて、入貨の主なるものは鐵道貨物と同様鑛產品が第一位を占め、二百二十八萬六千二百九十四噸で、林產品の六十萬七千九百三

十八噸、窯業品の四十二萬一千五百五十噸が之に次いでゐる。又同年中の出貨は四十四萬八千五百六十一噸で、この中數量の多いものは工產品十一萬三千七百二十一噸、雜品九萬五千五百九十八噸、鑛產品八萬三千五百九十二噸、加工食料品三萬八千七百五十三噸等で、同年中の移入超過は四百三萬七千三十三噸である。

最近六箇年間に於ける内國船積貨物集散狀況

年 次	出入貨物總數	入 貨	出 貨	移 入 超 過
大 正 13.....	3,200,283	2,850,525	349,758	2,500,767
" 14.....	3,020,189	2,601,803	418,386	2,183,417
昭 和 1.....	3,183,802	2,801,012	382,790	2,418,222
" 2.....	3,547,690	3,136,984	410,706	2,726,278
" 3.....	4,512,171	4,092,276	419,895	3,672,381
" 4.....	4,934,155	4,485,594	448,561	4,037,033

以上東京港に於ける内國船積貨物集散の概略を述べたが、更に横濱經由東京港對外貿易貨物の集散を見ると、昭和四年中の輸入數量は三百二萬六千八百八十四噸で、材木の百六萬七千八百三十五噸最も多く、礦物及礦物製品四十四萬五千二百八十九噸、鑛及金屬の三十二萬七千四百八十三噸、穀物、穀粉、澱粉及種子の三十二萬一千八百八十九噸等が主なる入貨で何れも三十萬噸以上に上つてゐる。

輸出は輸入に比すればその數量極めて僅少であつて、大正十四年以降の最高記録である昭和四年でさへも四萬六千四百六十六噸に過ぎず、その主なるものとしては雜品の一萬五千六百五十二噸が第一位で、以下飲食物及煙草の六千三百四十噸、時計、學術品、鐵砲、船舶及機械類の六千八百八十噸、金屬製品三千八百十八噸等が比較的輸出數量の多いものである。

東京港は未だ大築港の實現を見るに至らず、その咽喉に横濱港を控へて、商港としての股賑多く見るべきものがないが、芝浦岸壁には既に延長六百米に及ぶ一大棧橋が築造され、三千噸乃至五千噸級の大船が、その巨體を横へて海運物資の吞吐を行ひつゝあつて、從來の面目を改めてをり、今や發展の過程にあるので、他日大築港實現の曉には東日本に於ける主要商港として、本邦海運界の覇を稱ふるに至るであらう。



最近五箇年間に於ける東京港外國貿易況

品 名	輸 入					輸 出				
	大正十四年	昭和元年	同二年	同三年	同四年	大正十四年	昭和元年	同二年	同三年	同四年
總 數	1,919,986	2,573,587	2,495,039	3,414,543	3,026,084	32,336	31,346	36,667	42,951	46,466
植物及動物	590	199	87	42	87	59	1,231	—	188	118
穀物、穀粉、澱粉、種子	331,043	233,531	219,710	298,828	321,889	4,336	1,635	2,000	1,312	—
飲食物及煙草	167,808	194,547	159,929	136,578	99,747	11,663	3,105	4,769	5,997	6,340
皮毛、骨角、齒牙、甲殼、同製品	2,140	4,434	4,229	2,040	1,717	18	—	313	623	697
油脂、蠟、同製品	160,370	79,583	114,249	219,219	267,661	46	—	—	—	—
藥材、化學藥、同調合品、爆發藥	81,109	113,221	127,317	141,482	148,130	3,831	778	2,366	3,042	2,864
染料、顔料、塗料、充填料	4,429	12,549	10,273	12,431	13,268	22	572	2,105	1,769	1,581
糸纒、繩索、同材料	87,445	32,381	47,228	55,442	53,611	706	1,405	1,283	576	1,162
布綿及布綿製品	12,424	24,630	7,454	5,506	5,437	557	524	1,835	1,206	2,298
衣類、同附屬品	2,567	662	797	918	683	244	730	—	—	—
パルプ、紙、紙製品、書籍、繪畫	39,688	56,429	56,951	51,338	41,968	96	1,508	2,360	2,153	3,393
礦物、礦物製品	314,229	115,586	199,142	249,189	445,289	34	—	—	—	—
陶磁器、硝子、硝子製品	8,750	10,753	12,159	15,528	15,111	399	1,142	1,935	2,266	2,188
鐵及金屬	107,713	422,580	377,191	315,980	327,483	212	952	241	181	175
金屬製品	64,739	21,172	27,031	22,003	13,475	241	2,173	2,737	3,820	3,818
時計、學用品、鐵砲、船舶、機械	44,916	42,656	47,872	60,153	67,745	563	2,143	6,118	6,488	6,180
木 材	—	931,851	915,037	1,502,068	1,067,835	—	—	—	—	—
雜 品	490,026	276,823	168,383	325,798	134,948	9,309	13,448	8,605	13,330	15,652

本表は横濱經由に依る東京港外國貿易を示す

河川貨物——河川貨物は隅田川を遡航するものと、利根川より江戸川、中川を経て小名木川、堅川により隅田川に集散されるもので、その仕向地及仕出地は千葉、茨城、埼玉、群馬及栃木の關東地方の近縣である。昭和四年中の河川貨物の入貨は總數三萬六千八百八十一噸で、その主要物資としては味噌、醬油等加工食料品の九千七百九十九噸、砂利、鐵、銅等鑛產品の九千二百三十噸、農產品の七千九百七十五噸等である。

又同年中の出貨は四萬九千六百七十八噸で、鑛產品の一萬一千二百八十八噸、林產品の八千五百五十六噸及水產品の六千四百八噸、雜品の五千八百二十七噸が主要なもので、同年中

の移出超過は一萬三千四百九十七噸である。

鐵道及東京港船積貨物はその大部分が東京及其近郊の消費と見られ、東京より發送する貨物は僅少なるに反し、單り河川貨物は次表の如く年々一萬三千噸以上の移出超過を示してゐるが、逐年減少の傾向著しく、最近に於ける自動車輸送の發達を物語るものと謂ふことが出來よう。

最近六箇年間に於ける河川貨物集散狀況

年 次	出入貨物總數	入 貨	出 貨	移出超過
大 正 13.....	124,405	44,608	79,797	35,189
" 14.....	115,200	48,384	66,816	18,432
昭 和 1.....	96,255	39,362	56,893	17,531
" 2.....	93,675	39,303	54,372	15,069
" 3.....	94,203	39,538	54,665	15,127
" 4.....	85,859	36,181	49,678	13,497

第一編

第一 東京

一) 議員及

年 度	議 員 及 顧 問 (十二月三十一日現在)			
	總 數	選 出 議 員	特 別 議 員	顧 問
大 正 9	66	47	x	10 <sub>9</sub>
" 10	69	50	x	10 <sub>9</sub>
" 11	68	49	x	9 <sub>10</sub>
" 12	63	46	x	10 <sub>7</sub>
" 13	59	43	x	10 <sub>6</sub>
" 14	69	49	x	10 <sub>10</sub>
昭 和 1	65	46	x	9 <sub>10</sub>
" 2	63	44	x	9 <sub>10</sub>
" 3	53	43		— 10
" 4	58	49		— 9

× 印ハ府知事ノ任命ニ係ル特別議員ノ數ナリ 歳入ノ内ニハ繰越金ヲ包含セス

二) 議員選舉有

年 度	議員選舉有權者數			總 數		所 得 稅	
	總 數	個 人	法 人	人員	納 稅 額	人員	納 稅 額
大 正 9	7,904	6,044	1,860	8,071	10,650,964	1,025	2,028,586
" 10	10,377	7,868	2,509	10,578	14,517,933	1,085	1,520,012
" 11	12,053	9,636	2,417	12,282	19,849,171	1,780	6,727,306
" 12	13,725	10,791	2,934	13,981	24,181,499	2,012	10,655,869
" 13	9,010	6,567	2,443	8,694	14,672,058	1,422	7,353,023
" 14	6,270	4,217	2,053	6,377	17,276,456	1,634	8,706,671
昭 和 1	6,791	4,396	2,395	6,895	19,860,840	1,787	10,740,279
" 2	6,535	4,114	2,421	6,637	20,497,583	1,800	11,134,141
" 3	7,107	4,688	2,419	7,117	21,805,862	1,726	12,277,971
" 4	13,888	11,008	2,880	13,260	10,408,910	—	—

昭和二年四月法律第四十九號ヲ以テ商工會議所法制定セラレ同三年一月一日ヨリ實施セラレタ  
納スルモノノ人員ハ各相當欄ニ併記シタルニ付議員選舉有權者數ト符合セス 納稅人員總數欄  
示ス 營業收益稅欄中昭和二年度以前ハ營業稅ヲ納ムルモノニシテ又所得稅ヲ納ムルモノハ新

商 業

商 工 會 議 所

歳 入 歳 出

總會年度數	議事件數	歳 入 (決算)			歳 出 (決算)
		總 數	賦 課 金	其ノ他ノ收入	
5	17	134,876	131,499	3,377	92,316
8	19	191,092	183,600	7,492	140,562
6	47	237,693	226,796	10,897	234,265
5	30	224,261	203,297	20,964	168,602
3	14	129,963	112,300	17,663	167,345
8	20	140,561	131,978	8,583	189,883
9	25	147,042	142,484	4,558	203,647
6	19	237,107	230,190	6,917	200,531
9	18	252,022	233,380	18,642	268,057
7	17	300,796	283,642	17,154	291,978

權者及納稅額

營業收益稅		鑛 産 稅		賣 藥 營 業 稅		取 引 所 營 業 稅	
人員	納 稅 額	人員	納 稅 額	人員	納 稅 額	人員	納 稅 額
6,905	7,340,568	85	749,203	54	10,440	2	522,167
9,348	11,062,846	77	893,127	66	13,094	2	1,028,854
10,348	11,310,991	67	851,852	85	16,996	2	942,026
11,816	11,993,962	59	610,499	92	17,874	2	903,294
7,130	6,134,875	56	463,837	84	15,893	2	704,430
4,681	7,442,824	60	518,531	—	—	2	608,430
5,046	8,008,909	60	507,624	—	—	2	604,028
4,782	7,886,932	53	553,429	—	—	2	923,081
5,341	7,872,861	48	519,106	—	—	2	1,135,922
13,203	9,047,574	55	578,138	—	—	2	783,198

ルヲ以テ以後從來ノ商業會議所ハ商工會議所トナレリ 賣藥營業稅、鑛産稅及營業收益稅ヲ併  
ニシテ附シタルモノハ新法第十四條第三項ニヨリ納稅條件ヲ具ヘスレテ選舉權ヲ有スル法人ヲ  
法ニヨリ選舉權ヲ失ヒタリ

第二 同

種 別	組合数	組合員	歳			
			總 数	賦課金	手数料	補助金
總 数	77	67,444	594,134	442,719	8,673	6,182
工業						
總 数	37	38,150	254,443	201,892	4,662	3,632
紡織工業	3	1,549	24,022	16,305	3,329	1,432
金屬工業	2	475	5,843	4,073	—	—
機械器具工業	6	4,882	37,953	29,861	76	—
窯 業	1	252	7,100	3,901	42	2,200
化學工業	7	10,828	49,940	40,761	38	—
食料品工業	4	7,913	40,486	33,907	958	—
其ノ他ノ工業	14	12,251	89,099	73,084	219	—
商業						
總 数	40	29,294	339,691	240,827	4,011	2,550
物品販賣業	39	29,252	336,611	238,187	4,011	2,550
貿易業	1	42	3,080	2,640	—	—
其ノ他ノ商業	—	—	—	—	—	—

本表ハ本市内ニ事務所ヲ有スル重要物産同業組合ノ事實ニシテ組合員、剩餘金、基金又ハ積立金  
 含ス ×ハ解散状態ニシテ資料ヲ得ラレサリシ組合ヲ示シ \*ハ過年度徴収金ヲ示ス

業 組 合

昭和四年度

入	歳					出		剩 餘 金		基金又ハ積立金
	其ノ他	總 数	事業費	事務費及 會議費	積立金	其ノ他	次 年 へ 繰 越	基金又ハ 積立金へ		
119,937	548,459	183,619	283,763	12,411	68,666	35,524	10,151	254,933		
30,378	237,826	80,155	129,393	7,096	21,182	11,149	5,468	60,194		
2,859	22,349	5,544	13,487	2,160	1,158	1,673	—	12,755		
1,770	5,809	2,045	3,372	—	392	34	—	—		
6,259	35,980	10,372	21,046	500	4,062	1,738	235	4,572		
62	6,976	1,533	3,568	—	1,875	124	—	—		
8,597	47,515	18,888	25,004	1,700	1,923	2,425	—	20,400		
2,200	37,926	11,975	23,421	472	2,058	2,560	—	6,115		
8,631	81,271	29,798	39,495	2,264	9,714	2,595	5,233	16,352		
89,559	310,633	103,464	154,370	5,315	47,484	24,375	4,683	194,739		
89,119	307,553	103,164	151,590	5,315	47,484	24,375	4,683	185,939		
440	3,080	300	2,780	—	—	—	—	8,800		
—	—	—	—	—	—	—	—	—		

金ハ事業年度末現在ナリ 而シテ基金又ハ積立金ニハ歳出又ハ剩餘金中ノ基金又ハ積立金ヲ包

第三 産

種 別	組 合 數	組 合 員	出 資 額		準備金其 他積立金
			出資總額	拂込済出資額	
總 數	96	53,826	14,625,779	7,465,423	1,338,342
信用組合	43	26,219	10,414,490	4,774,063	627,216
販賣組合	—	—	—	—	—
購買組合	12	15,349	617,439	365,370	298,950
利用組合	1	174	101,300	91,732	190
販賣購買組合	1	78	3,510	3,510	2,631
購買利用組合	7	645	140,170	112,726	28,231
販賣購買利用組合	—	—	—	—	—
信用購買組合	7	1,017	130,760	108,887	66,292
信用利用組合	6	1,462	600,150	370,953	60,556
信用販賣購買組合	1	63	12,840	12,840	3,910
信用販賣利用組合	1	95	30,240	19,514	1,605
信用購賣利用組合	16	8,609	2,567,080	1,604,246	248,761
信用販賣購買利用組合	1	115	7,800	1,582	—
聯 合 會					
總 數	2	1,222	1,764,000	1,341,152	235,983
全國購買組合聯合會	1	1,042	699,500	306,963	47
東京府信用購買組合聯合會	1	180	1,064,500	1,034,189	235,936

本表ハ本市内ニ在ル産業組合ノ事實ニシテ組合員、出資額、準備金其ノ他積立金、借入金、貸  
×ハ資料ヲ得ラレタリシ組合ヲ示ス

業 組 合

昭和四年度

借入金	貸付金 (手形割引 ヲ含ム)	總貯金額	賣却額 (購買組合)	販賣額 (販賣組合)	利用料	損 益 額		
						總益金	總損金	剩餘金
28,894,129	34,723,145	6,245,017	2,797,405	87,879	296,385	3,964,692	3,751,472	842,947
18,275,022	24,233,217	3,777,578	—	—	—	2,078,459	2,091,464	508,923
—	—	—	—	—	—	—	—	—
551,013	—	—	2,176,113	—	—	380,109	365,578	35,824
10,000	—	—	—	—	106,720	139,266	130,454	8,812
—	—	—	893	10,415	—	816	272	544
944,089	685,355	2,652	41,065	70,589	4,197	70,703	63,856	15,738
—	—	—	—	—	—	—	—	—
570,879	651,847	35,666	31,839	—	—	64,546	46,592	17,954
578,368	1,400,143	1,059,610	—	—	20,184	201,755	150,539	63,033
6,922	30,890	10,395	—	—	—	3,784	1,257	2,527
—	24,073	1,984	—	—	—	4,129	2,421	1,703
7,957,836	7,697,620	1,355,860	537,439	—	165,266	1,018,849	897,685	186,962
—	—	1,272	10,056	6,875	18	2,276	1,354	922
2,379,402	5,395,118	4,342,269	6,167,780	—	—	626,925	591,540	98,414
377,548	—	—	6,147,841	—	—	167,344	230,373	—
2,001,854	5,395,118	4,342,269	19,939	—	—	459,581	361,167	98,414

付金、總貯金額ハ事業年度末現在ナリ 剩餘金額ニ於ケル(-)ハ缺損額ヲ示ス

第四 東京

一) 清算取引賣

年次及月次	債					
	總	數	內			
			總			
			賣	買		
賣買高價額	受渡高價額	額	面	價	額	
大正 13	...	...	...	...	...	...
" 14	...	...	...	...	...	...
昭和 1	...	27,642,772	127,545,000	...	...	...
" 2	...	18,779,455	116,030,000	...	...	...
" 3	425,367,601	116,346,037	416,930,000	383,746,008	...	...
" 4	309,703,592	77,295,715	306,805,000	279,189,648	...	...
<b>總</b>	<b>數</b>	<b>309,703,592</b>	<b>77,295,715</b>	<b>306,805,000</b>	<b>279,189,648</b>	
自昭和3.12.22 至昭和4.1.11		14,537,892	4,753,215	15,165,000	14,057,388	
" 4. 1.12 " 2. 1		52,906,425	8,321,940	51,860,000	48,038,170	
" 2. 2 " 2.21		23,699,250	5,538,420	23,960,000	22,111,700	
" 2.22 " 3.11		31,712,872	12,616,580	30,270,000	27,709,195	
" 3.12 " 4. 1		13,224,254	5,632,340	12,700,000	11,578,765	
" 4. 2 " 4.21		19,927,935	7,088,828	19,560,000	17,598,520	
" 4.22 " 5.11		15,126,566	3,001,920	15,180,000	13,543,310	
" 5.12 " 6. 1		19,497,982	3,303,970	19,660,000	17,518,750	
" 6. 2 " 6.21		16,033,796	4,297,350	15,670,000	14,248,955	
" 6.22 " 7.11		24,821,100	3,890,070	24,630,000	22,503,835	
" 7.12 " 8. 1		21,017,631	4,332,856	21,720,000	19,479,430	
" 8. 2 " 8.21		8,566,980	4,195,340	8,580,000	7,724,520	
" 8.22 " 9.11		12,223,046	3,439,250	12,400,000	11,151,475	
" 9.12 " 10. 1		11,818,828	1,745,442	11,570,000	10,433,990	
" 10. 2 " 10.21		7,104,632	1,920,340	6,910,000	6,217,955	
" 10.22 " 11.11		7,761,860	1,442,604	7,610,000	6,872,540	
" 11.12 " 12. 1		5,811,989	892,390	5,700,000	5,147,225	
" 12. 2 " 12.21		3,910,554	882,860	3,640,000	3,253,925	

本表 = ハ短期清算取引 = 關スル事實ヲ含マス 大正十四年以前 = 於ケル地方債、社債及外債 =

株式取引所

買高及受渡高

(1)

券					
債		債			
受	渡	高	國		高
			賣	買	
額	面	價	額	面	價
...	...	...	...	...	...
28,820,000	...	25,397,656	32,765,000	...	2,025,000
17,320,000	...	15,307,640	116,360,000	...	22,710,000
109,805,000	...	102,083,925	115,450,000	...	17,250,000
76,295,000	...	70,383,965	416,725,000	383,541,458	109,805,000
			306,805,000	279,189,648	76,295,000
(昭和四年)					
76,295,000		70,383,965	306,805,000	279,189,648	76,295,000
4,845,000		4,516,095	15,165,000	14,057,388	4,845,000
8,430,000		8,045,640	51,860,000	48,038,170	8,430,000
5,510,000		5,194,570	23,960,000	22,111,700	5,510,000
12,290,000		11,334,200	30,270,000	27,709,195	12,290,000
5,560,000		5,118,530	12,700,000	11,578,765	5,560,000
6,860,000		6,278,860	19,560,000	17,598,520	6,860,000
2,970,000		2,692,360	15,180,000	13,543,310	2,970,000
3,200,000		2,879,170	19,660,000	17,518,750	3,200,000
4,380,000		4,030,440	15,670,000	14,248,955	4,380,000
3,730,000		3,457,470	24,630,000	22,503,835	3,730,000
4,310,000		3,920,260	21,720,000	19,479,430	4,310,000
4,210,000		3,816,530	8,580,000	7,724,520	4,210,000
3,500,000		3,202,440	12,400,000	11,151,475	3,500,000
1,710,000		1,557,210	11,590,000	10,433,990	1,710,000
1,810,000		1,653,380	6,910,000	6,217,955	1,810,000
1,340,000		1,195,350	7,610,000	6,872,540	1,340,000
780,000		707,790	5,700,000	5,147,225	780,000
860,000		783,670	3,640,000	3,253,925	860,000

關スル調査ハ之ヲ缺ク

第 四 東 京  
一) 清 算 取 引 賣

年 次 及 月 次		債					
		內				社	
		地 方		債		賣 買	
		賣	買	高	受 渡	高	賣 買
額	面	價 額	額	面	價 額	額	面
大 正	13	...	...	...	...	...	...
"	14	...	...	...	...	...	...
昭 和	1	400,000	...	10,000	10,086	10,785,000	...
"	2	75,000	...	—	—	505,000	...
"	3	50,000	49,545	—	—	155,000	...
"	4	—	—	—	—	—	...
		月 別					
總 數	...	—	—	—	—	—	—
自昭和3.12.22 至昭和4.1.11	...	—	—	—	—	—	—
" 4. 1.12 " 2. 1	...	—	—	—	—	—	—
" 2. 2 " 2.21	...	—	—	—	—	—	—
" 2.22 " 3.11	...	—	—	—	—	—	—
" 3.12 " 4. 1	...	—	—	—	—	—	—
" 4. 2 " 4.21	...	—	—	—	—	—	—
" 4.22 " 5.11	...	—	—	—	—	—	—
" 5.12 " 6. 1	...	—	—	—	—	—	—
" 6. 2 " 6.21	...	—	—	—	—	—	—
" 6.22 " 7.11	...	—	—	—	—	—	—
" 7.12 " 8. 1	...	—	—	—	—	—	—
" 8. 2 " 8.21	...	—	—	—	—	—	—
" 8.22 " 9.11	...	—	—	—	—	—	—
" 9.12 " 10. 1	...	—	—	—	—	—	—
" 10. 2 " 10.21	...	—	—	—	—	—	—
" 10.22 " 11.11	...	—	—	—	—	—	—
" 11.12 " 12. 1	...	—	—	—	—	—	—
" 12. 2 " 12.21	...	—	—	—	—	—	—

株 式 取 引 所  
買 高 及 受 渡 高

( 2 )

債		券					
		債		外 債			
		債		佛 貨		四 分 利 公 債	
		高	受 渡 高	賣	買	高	受 渡 高
價 額	額 面	價 額	額 面	價 額	額 面	價 額	
...	...	...	...	...	...	...	
...	...	...	...	...	...	...	
...	6,100,000	5,538,125	18,620,000	...	8,090,000	2,245,116	
...	70,000	67,405	42,290,000	...	12,570,000	3,471,815	
155,005	—	—	137,355,000	41,621,593	46,320,000	14,262,112	
—	—	—	104,585,000	30,513,944	23,920,000	6,911,750	
( 昭 和 四 年 )							
—	—	—	104,585,000	30,513,944	23,920,000	6,911,750	
—	—	—	1,620,000	480,504	800,000	237,120	
—	—	—	15,945,000	4,868,255	900,000	276,300	
—	—	—	5,240,000	1,587,550	1,150,000	343,850	
—	—	—	13,470,000	4,003,677	4,350,000	1,282,380	
—	—	—	5,530,000	1,645,489	1,730,000	513,810	
—	—	—	7,990,000	2,329,415	2,840,000	809,968	
—	—	—	5,560,000	1,583,256	1,090,000	309,560	
—	—	—	6,970,000	1,979,232	1,500,000	424,800	
—	—	—	6,210,000	1,784,841	930,000	266,910	
—	—	—	8,000,000	2,317,265	1,500,000	432,600	
—	—	—	5,420,000	1,538,201	1,460,000	412,596	
—	—	—	2,990,000	842,460	1,350,000	378,810	
—	—	—	3,850,000	1,071,571	850,000	236,810	
—	—	—	4,870,000	1,384,838	660,000	188,232	
—	—	—	3,130,000	886,677	940,000	266,960	
—	—	—	3,130,000	889,320	870,000	247,254	
—	—	—	2,340,000	664,764	650,000	184,600	
—	—	—	2,320,000	656,629	250,000	99,190	

第四 東京

一) 清算取引賣

年次及月次	株			
	總		數	
	賣 買 高		受 渡 高	
	株 數	價 額	株 數	價 額
大正 13.....	25,255,910	...	2,646,872	149,877,516
" 14.....	38,463,870	...	5,333,390	348,205,282
昭和 1.....	48,266,200	...	7,391,980	555,633,360
" 2.....	36,390,370	...	6,128,790	399,167,750
" 3.....	28,196,230	2,517,285,413	6,083,190	457,479,740
" 4.....	21,267,250	1,545,494,900	4,351,310	257,393,780
總 數...	21,267,250	1,545,494,900	4,351,310	257,393,780
自昭和3.12.26至昭和4.1.15...	1,142,490	101,498,353	267,680	19,914,010
" 4.1.16 " 2.5...	1,609,170	128,894,651	265,230	18,572,070
" 2.6 " 2.25...	1,334,130	109,928,858	242,060	17,759,480
" 2.26 " 3.15...	1,192,170	102,763,158	370,770	24,259,210
" 3.16 " 4.5...	1,264,420	100,670,454	326,270	22,553,950
" 4.6 " 4.25...	1,516,490	115,832,684	313,840	19,471,320
" 4.26 " 5.15...	1,126,710	79,652,366	372,850	21,286,270
" 5.16 " 6.5...	1,542,050	112,205,961	321,080	18,384,250
" 6.6 " 6.30...	742,270	53,256,636	90,820	5,529,440
" 7.....	2,132,260	144,171,670	350,330	17,812,440
" 8.....	1,661,820	94,805,754	292,430	14,374,980
" 9.....	1,944,230	129,314,170	351,140	18,371,330
" 10.....	1,094,740	69,625,949	311,750	14,489,490
" 11.....	1,741,060	124,168,955	282,450	14,779,200
" 12.....	1,223,240	78,705,281	192,610	9,836,340

株式取引所

買高及受渡高

(3)

年次及月次	式							
	鐵道及軌道會社株式				汽船會社株式			
	賣 買 高		受 渡 高		賣 買 高		受 渡 高	
	株 數	價 額	株 數	價 額	株 數	價 額	株 數	價 額
大正 13.....	21,400	...	11,830	940,780	245,850	...	56,400	2,297,450
" 14.....	55,920	...	28,720	1,971,690	423,710	...	66,310	3,173,250
昭和 1.....	111,460	...	88,700	5,558,340	340,720	...	65,570	3,279,970
" 2.....	15,680	...	82,200	6,063,730	198,990	...	58,020	3,049,830
" 3.....	78,640	5,640,595	48,710	3,280,740	151,820	7,280,953	51,820	2,570,550
" 4.....	50,130	3,588,813	23,810	1,726,370	92,730	3,882,716	34,430	1,505,630
總 數...	50,130	3,588,813	23,810	1,726,370	92,730	3,882,716	34,430	1,505,630
自昭和3.12.26至昭和4.1.15...	1,070	41,111	340	17,890	4,210	170,286	1,520	77,730
" 4.1.16 " 2.5...	6,830	500,443	2,570	173,020	5,170	246,031	1,090	52,530
" 2.6 " 2.25...	3,960	332,438	910	55,250	6,050	291,570	2,080	105,680
" 2.26 " 3.15...	3,070	213,802	2,190	174,190	2,660	123,823	1,930	91,940
" 3.16 " 4.5...	17,020	1,492,867	2,790	250,840	5,420	233,627	2,710	143,750
" 4.6 " 4.25...	2,880	229,462	1,290	74,390	4,010	172,969	1,390	63,800
" 4.26 " 5.15...	4,870	333,714	8,340	732,830	6,900	251,315	1,850	79,800
" 5.16 " 6.5...	1,090	75,459	1,340	111,000	6,780	249,401	1,770	80,150
" 6.6 " 6.30...	270	8,520	—	—	1,170	31,875	570	15,690
" 7.....	140	4,565	990	15,900	11,830	480,985	6,180	228,980
" 8.....	680	13,598	150	6,450	10,010	433,467	2,030	63,730
" 9.....	1,890	71,088	70	2,380	9,330	413,439	3,010	129,720
" 10.....	800	49,917	620	10,140	6,350	318,019	3,260	138,580
" 11.....	2,970	133,531	1,440	53,780	6,150	254,892	2,490	107,550
" 12.....	2,590	88,298	770	48,310	6,690	211,017	2,550	126,000

(昭和四年)

第 四 東 京

一) 清 算 取 引 賣

年 次 及 月 次		株					
		銀 行 株 式				保 險 會	
		賣 買 高		受 渡 高		賣 買 高	
		株 數	價 額	株 數	價 額	株 數	價 額
大 正	13	460	...	300	15,630	9,080	...
"	14	270	...	110	5,430	3,460	...
昭 和	1	40	...	40	1,880	188,900	...
"	2	100	...	50	1,550	43,100	...
"	3	—	—	—	—	84,270	3,625,425
"	4	—	—	—	—	27,420	1,224,755
		月 別					
總 數		—	—	—	—	27,420	1,224,755
自昭和3.12.26 至昭和4.1.15		—	—	—	—	1,900	91,220
" 4. 1.16 " 2. 5		—	—	—	—	4,060	195,067
" 2. 6 " 2.25		—	—	—	—	3,150	152,454
" 2.26 " 3.15		—	—	—	—	1,210	52,152
" 3.16 " 4. 5		—	—	—	—	2,260	105,718
" 4. 6 " 4.25		—	—	—	—	2,050	93,969
" 4.26 " 5.15		—	—	—	—	2,340	106,222
" 5.16 " 6. 5		—	—	—	—	2,590	111,953
" 6. 6 " 6.30		—	—	—	—	930	40,065
" 7		—	—	—	—	3,770	152,756
" 8		—	—	—	—	1,290	50,385
" 9		—	—	—	—	830	34,295
" 10		—	—	—	—	250	9,604
" 11		—	—	—	—	410	17,138
" 12		—	—	—	—	380	11,757

株 式 取 引 所

買 高 及 受 渡 高

( 4 )

社 株 式		式									
		鐵 業 會 社 株 式				炭 礦 會 社 株 式					
		受 渡 高		賣 買 高		受 渡 高		賣 買 高		受 渡 高	
		株 數	價 額	株 數	價 額	株 數	價 額	株 數	價 額	株 數	價 額
4,700	85,940	698,730	...	109,710	5,006,800	69,770	...	24,870	666,940		
1,220	35,070	2,538,430	...	339,770	21,023,420	215,130	...	59,300	2,053,740		
16,270	613,870	1,685,840	...	324,360	19,877,410	332,550	...	96,800	3,247,510		
15,250	596,850	1,268,490	...	291,620	13,792,630	478,480	...	130,360	4,707,540		
30,300	1,142,040	1,538,160	81,691,511	424,070	20,876,880	234,290	12,900,287	72,330	3,380,170		
10,180	433,700	1,104,370	46,955,953	279,950	11,193,050	101,580	3,398,119	40,740	1,401,810		
( 昭 和 四 年 )											
10,180	433,700	1,104,370	46,955,953	279,950	11,193,050	101,580	3,398,119	40,740	1,401,810		
490	21,420	67,860	3,425,651	19,330	931,560	4,710	288,860	1,760	104,110		
1,360	65,910	85,840	4,213,299	19,600	915,150	6,530	437,632	3,350	203,730		
530	25,840	75,210	3,886,290	15,850	824,210	5,780	409,243	2,190	132,900		
1,170	49,740	79,580	3,868,587	24,870	1,139,570	3,690	216,358	2,570	168,130		
900	40,150	128,100	6,183,553	21,920	1,039,000	18,390	552,390	2,400	132,980		
250	9,550	90,990	3,955,406	29,990	1,256,260	14,390	418,819	1,930	75,960		
1,070	45,690	71,350	2,938,999	39,220	1,531,740	11,790	287,340	8,420	199,950		
940	37,370	71,360	2,845,000	20,870	815,330	6,570	147,198	3,350	90,180		
540	23,560	25,560	1,110,379	2,760	95,140	3,420	68,403	930	21,940		
1,500	58,300	89,260	3,267,346	21,980	733,130	9,540	204,381	3,060	55,080		
540	20,160	99,640	3,621,058	14,560	432,230	4,920	103,744	1,420	23,140		
540	21,600	75,230	2,669,886	14,140	427,880	2,920	65,126	4,050	82,830		
220	9,240	46,700	1,713,603	16,400	527,450	3,740	75,388	1,590	39,230		
100	4,000	47,500	1,611,365	11,790	364,040	3,110	69,009	1,110	26,320		
30	1,170	50,190	1,645,531	6,670	160,360	2,080	54,228	2,610	44,330		



第 四 東 京

一) 清 算 取 引 賣

年 次 及 月 次	株					
	電 氣 及 瓦 斯 會 社 株 式			織 物 及 紡 績		
	賣 買 高		受 渡 高		賣 買 高	
	株 數	價 額	株 數	價 額	株 數	價 額
大 正 13	976,640	...	280,720	11,167,900	5,135,150	...
" 14	1,636,230	...	485,300	26,330,990	7,971,050	...
昭 和 1	2,265,810	...	900,710	50,662,980	6,095,670	...
" 2	1,795,910	...	690,920	32,799,670	4,376,350	...
" 3	1,348,710	72,979,953	557,130	29,160,330	2,867,230	279,883,850
" 4	669,480	35,019,941	333,070	17,585,780	2,771,020	199,823,156
總 數	669,480	35,019,941	333,070	17,585,780	2,771,020	199,823,156
自昭和3.12.26 至昭和4.1.15	44,470	2,531,238	18,270	1,081,330	91,330	9,320,588
" 4. 1.16 " 2. 5	64,680	3,823,038	23,900	1,399,740	172,550	15,889,242
" 2. 6 " 2.25	43,550	2,524,315	18,770	1,105,940	154,680	14,449,477
" 2.26 " 3.15	45,930	2,683,184	30,670	1,760,830	125,090	12,467,184
" 3.16 " 4. 5	38,160	2,231,163	18,970	1,076,580	129,230	12,278,141
" 4. 6 " 4.25	54,750	3,161,984	21,650	1,183,320	181,140	14,480,251
" 4.26 " 5.15	48,600	2,578,942	26,080	1,415,110	180,330	11,926,226
" 5.16 " 6. 5	55,270	2,994,394	30,620	1,657,930	301,550	17,912,970
" 6. 6 " 6.30	17,240	964,523	18,850	1,132,710	137,770	6,559,600
" 7	41,940	2,120,988	30,430	1,463,680	276,980	20,706,439
" 8	50,380	2,303,741	21,700	1,017,130	241,730	12,554,284
" 9	43,080	1,989,409	13,980	665,180	293,720	17,858,467
" 10	25,590	1,116,077	24,310	1,105,620	158,280	9,346,071
" 11	37,750	1,651,573	22,230	1,028,720	214,050	14,644,935
" 12	58,090	2,345,372	12,640	491,960	112,590	9,429,281

月 別

株 式 取 引 所

買 高 及 受 渡 高

( 5 )

會 社 株 式	式											
	製 糖 會 社 株 式			製 紙 會 社 株 式			製 糖 會 社 株 式			製 紙 會 社 株 式		
	受 渡 高		賣 買 高		受 渡 高		賣 買 高		受 渡 高		賣 買 高	
	株 數	價 額	株 數	價 額	株 數	價 額	株 數	價 額	株 數	價 額	株 數	價 額
491,092	35,738,546	3,349,440	...	452,600	23,540,780	617,290	...	127,220	6,714,930			
981,490	93,819,190	4,022,190	...	730,400	37,775,920	1,466,320	...	303,600	17,554,730			
941,820	72,908,450	5,036,060	...	818,880	45,052,930	884,770	...	231,950	15,312,480			
700,120	61,650,860	4,990,370	...	1,021,530	53,484,670	948,240	...	229,860	14,151,900			
670,290	58,917,780	2,647,330	101,806,299	564,890	20,171,060	620,040	39,544,523	191,190	12,101,820			
532,330	37,895,720	1,310,080	53,973,725	417,220	12,949,120	853,560	42,767,078	202,200	10,062,280			
( 昭 和 四 年 )												
532,330	37,895,720	1,310,080	53,973,725	417,220	12,949,120	853,560	42,767,078	202,200	10,062,280			
20,850	1,861,440	110,130	4,835,699	27,290	983,940	31,580	1,639,621	9,440	493,860			
25,970	1,916,250	106,700	4,113,741	21,870	598,730	92,030	5,397,612	10,580	587,600			
24,360	2,392,720	109,730	3,686,240	21,660	721,200	41,960	2,596,648	12,060	683,880			
43,530	3,891,270	69,830	2,938,120	33,510	1,027,970	41,200	2,520,237	23,160	1,329,670			
31,610	2,872,760	84,180	2,764,394	29,360	746,370	21,250	1,274,028	14,970	878,360			
33,920	2,872,340	76,140	2,975,629	22,600	734,920	28,030	1,605,678	11,810	631,840			
45,480	3,648,810	71,490	2,327,340	37,330	948,820	14,010	773,256	7,790	448,550			
50,780	2,966,650	88,920	3,907,571	23,570	801,910	43,050	2,190,813	7,770	365,920			
13,630	1,104,610	50,360	2,331,442	11,160	366,020	13,750	741,052	2,030	106,870			
44,240	2,875,860	130,000	5,471,347	35,580	1,103,920	73,350	3,840,325	14,580	674,660			
41,710	2,243,100	104,450	4,654,801	30,070	870,310	89,960	4,295,859	12,650	584,050			
44,330	2,583,290	108,790	4,493,192	47,620	1,515,040	76,020	3,730,420	17,010	796,380			
42,150	2,000,590	62,520	2,997,417	27,340	852,680	63,320	3,017,875	29,860	1,328,340			
46,350	2,992,520	74,510	3,434,133	26,340	896,560	116,200	4,789,235	15,250	648,940			
23,420	1,673,510	62,330	3,042,659	21,920	780,730	107,790	4,354,420	13,240	503,360			

第 四 東 京

一) 清 算 取 引 賣

年 次 及 月 次		株			
		化 學 工 業 會 社 株 式			
		賣 買 高		受 渡 高	
		株 數	價 額	株 數	價 額
大 正	13	2,733,720	...	327,880	14,563,630
"	14	3,777,450	...	532,580	24,365,462
昭 和	1	7,041,790	...	1,024,880	63,716,420
"	2	4,838,490	...	707,620	29,041,840
"	3	2,573,960	112,237,029	560,880	20,690,670
"	4	2,390,140	100,490,504	525,680	18,915,820
		月 別			
總 數		2,390,140	100,490,504	525,680	18,915,820
自昭和3.12.26 至昭和4.1.15		98,160	4,071,112	26,690	974,080
" 4.1.16 " 2.5		182,890	7,522,404	25,320	984,460
" 2.6 " 2.25		133,820	6,005,722	27,970	1,064,190
" 2.26 " 3.15		118,740	5,051,999	44,310	1,607,420
" 3.16 " 4.5		123,910	5,663,304	34,080	1,333,470
" 4.6 " 4.25		134,860	5,783,339	35,070	1,281,620
" 4.26 " 5.15		99,400	4,338,445	39,270	1,567,980
" 5.16 " 6.5		128,950	5,711,563	38,110	1,495,970
" 6.6 " 6.30		73,700	3,328,819	7,840	290,980
" 7		259,920	11,305,283	41,080	1,398,540
" 8		237,610	9,652,802	36,540	1,134,630
" 9		240,510	10,031,622	54,350	2,055,450
" 10		165,820	6,986,921	47,750	1,646,640
" 11		201,260	8,071,427	32,700	1,023,830
" 12		190,590	6,965,742	34,600	1,056,560

株 式 取 引 所

買 高 及 受 渡 高

( 6 )

式							
取 引 所 株 式				其 ノ 他 ノ 諸 株 式			
賣 買 高		受 渡 高		賣 買 高		受 渡 高	
株 數	價 額	株 數	價 額	株 數	價 額	株 數	價 額
8,560,020	...	317,730	28,549,260	2,838,360	...	441,820	20,588,930
10,443,610	...	731,850	68,736,420	5,910,100	...	1,072,740	51,359,970
14,783,710	...	1,216,830	180,714,710	9,498,880	...	1,665,170	94,686,410
8,857,700	...	842,230	102,895,610	8,478,470	...	1,359,010	76,931,070
8,196,800	1,302,023,114	1,194,080	175,509,500	7,854,980	497,671,874	1,717,500	109,678,200
6,584,900	798,733,166	784,830	89,825,200	5,311,840	255,636,974	1,166,870	53,899,300
( 昭 和 四 年 )							
6,584,900	798,733,166	784,830	89,825,200	5,311,840	255,636,974	1,166,870	53,899,300
391,030	57,176,776	63,010	8,761,670	296,040	17,906,191	78,690	4,604,980
415,370	60,853,265	47,300	6,874,140	466,520	25,702,877	82,320	4,800,810
330,040	48,910,444	40,280	5,928,280	426,200	26,684,017	75,400	4,719,390
370,250	53,460,375	52,180	6,724,300	330,920	19,167,337	110,680	6,294,180
332,070	47,657,383	48,670	7,059,550	364,430	20,233,886	117,890	6,980,140
440,960	58,850,533	56,940	7,098,330	486,290	24,104,645	97,000	4,183,990
319,660	40,214,855	48,500	5,885,670	295,970	13,575,712	109,500	4,781,320
528,280	62,126,222	59,500	6,520,370	307,640	13,933,417	82,460	3,441,470
241,130	29,280,593	13,020	1,512,460	176,970	8,791,365	19,490	859,460
706,640	73,344,311	71,160	6,421,620	528,890	23,272,944	79,550	2,781,770
432,000	41,537,503	63,050	5,566,510	389,150	15,584,513	68,010	2,413,540
663,780	71,165,989	75,580	7,473,380	428,130	16,791,237	76,460	2,618,200
332,910	35,043,669	53,700	4,725,140	228,460	8,951,388	64,550	2,105,840
681,730	77,220,302	52,480	5,448,480	355,360	12,271,415	70,170	2,184,460
399,050	41,890,946	39,460	3,825,300	230,870	8,666,030	34,700	1,124,750

第四 東京

二) 實物取

年次及月次	債				
	總數	內			
		總數		國債	
		賣買高 (額面)	價額	賣買高 (額面)	價額
大正 13.....	588,510,377	180,875,865	158,932,740	163,016,875	141,579,807
" 14.....	250,588,379	275,308,430	241,420,361	237,312,135	202,491,524
昭和 1.....	189,999,727	209,530,395	184,743,266	191,015,925	166,830,366
" 2.....	425,328,727	418,142,280	383,684,584	383,796,875	350,035,760
" 3.....	920,966,499	937,782,765	864,486,462	898,780,450	827,918,761
" 4.....	426,616,117	434,854,276	407,722,427	414,400,425	388,385,700
				月 別	
總 數.....	426,616,117	434,854,276	407,722,427	414,400,425	388,385,700
1.....	120,758,018	122,996,386	116,609,161	120,488,575	114,092,789
2.....	50,711,007	49,610,670	46,562,150	44,120,950	42,003,896
3.....	48,018,584	45,294,050	43,429,405	39,047,100	37,192,254
4.....	43,767,196	46,511,940	43,384,347	45,859,750	42,768,603
5.....	30,536,994	31,951,725	30,168,748	30,828,725	29,058,064
6.....	25,301,113	26,070,035	23,996,128	25,607,575	23,542,750
7.....	28,854,370	30,223,475	27,846,504	29,878,875	27,505,369
8.....	25,068,587	26,521,995	24,496,648	25,194,875	23,235,906
9.....	10,521,401	10,210,400	9,325,268	9,948,000	9,078,544
10.....	12,134,498	12,484,750	11,460,045	11,945,050	10,926,638
11.....	14,121,641	15,069,850	13,787,281	14,922,350	13,638,235
12.....	16,822,708	17,909,000	16,656,742	16,558,600	15,342,652

株式取引所

引賣買高

(1)

債				外債		
地方債		社債		總數	國債	
賣買高 (額面)	價額	賣買高 (額面)	價額		英貨債	
					賣買高 (額面)	價額
3,508,070	3,320,991	14,350,920	14,031,942	21,831,937	1,287,000	13,354,145
5,201,410	5,345,775	32,794,885	33,583,062	9,168,018	255,700	2,217,866
2,861,210	2,672,663	15,653,260	15,240,237	5,256,461	55,500	184,718
10,262,435	9,954,417	24,082,970	23,694,407	41,644,143	1,107,000	9,041,639
9,408,225	9,277,853	29,594,090	27,239,848	56,480,037	170,280	627,845
1,115,300	1,066,873	19,338,551	18,269,854	18,893,690	—	—
(昭和四年)						
1,115,300	1,066,873	19,338,551	18,269,854	18,893,690	—	—
24,200	23,018	2,483,611	2,493,354	4,148,857	—	—
62,300	57,980	5,427,420	4,500,274	4,148,857	—	—
21,700	20,793	6,225,250	6,216,358	4,589,179	—	—
609,900	573,746	42,290	41,998	382,849	—	—
4,700	4,623	1,118,300	1,106,061	368,246	—	—
14,100	13,430	448,360	439,948	1,304,985	—	—
1,900	1,803	342,700	339,332	1,007,866	—	—
13,000	12,081	1,314,120	1,248,661	571,939	—	—
1,000	910	261,400	245,814	1,196,133	—	—
320,200	318,597	219,500	214,810	674,453	—	—
12,300	12,042	135,200	137,004	334,360	—	—
30,000	27,850	1,320,400	1,286,240	165,966	—	—



第四 東京

二) 實物取

年次及月次	株					
	總數		鐵道及軌道會社株式		汽船會社株式	
	賣買高	價額	賣買高	價額	賣買高	價額
大正 13.....	6,572,077	426,051,150	224,474	8,690,022	92,496	5,697,028
" 14.....	6,592,290	325,604,094	402,563	16,872,152	159,666	4,323,453
昭和 1.....	8,141,186	414,323,314	1,221,553	35,955,838	107,538	3,695,050
" 2.....	7,499,378	390,562,756	864,588	30,631,681	56,718	2,047,516
" 3.....	7,447,536	406,430,478	1,007,463	37,497,356	69,704	1,659,928
" 4.....	5,290,411	324,058,960	559,421	21,796,330	55,520	1,575,802
					月 別	
總數.....	5,290,411	324,058,960	559,421	21,796,330	55,520	1,575,802
1.....	578,302	25,024,712	65,246	2,349,177	5,296	128,778
2.....	628,401	26,938,126	77,086	2,801,846	16,334	236,556
3.....	495,671	26,390,020	57,507	3,397,553	3,766	79,020
4.....	501,631	23,735,499	42,983	1,784,811	4,725	217,898
5.....	493,481	24,055,142	49,346	1,902,338	4,267	163,762
6.....	352,833	19,444,285	41,507	1,906,919	3,214	116,988
7.....	503,562	29,400,316	43,637	1,734,064	3,141	91,220
8.....	434,666	33,944,521	45,115	1,463,879	4,951	219,168
9.....	401,649	32,138,247	43,356	1,459,645	3,291	119,006
10.....	253,328	28,547,673	30,578	1,024,434	1,685	71,238
11.....	350,320	29,508,467	30,030	953,131	2,859	53,950
12.....	286,567	24,831,952	33,030	1,018,533	1,991	78,218

株式取引所

引賣買高

(3)

銀行株式	保險會社株式	鑛業會社株式	炭礦會社株式	式							
				銀行株式		保險會社株式		鑛業會社株式		炭礦會社株式	
				賣買高	價額	賣買高	價額	賣買高	價額	賣買高	價額
456,880	26,846,793	54,916	1,672,707	145,033	6,529,457	36,461	756,857				
639,892	36,084,846	87,917	3,608,664	279,341	14,350,970	74,166	1,642,080				
451,311	30,213,280	118,884	6,300,800	208,753	7,101,291	96,421	2,286,344				
729,913	35,547,661	151,452	4,954,883	152,512	4,247,239	111,057	3,119,106				
597,862	33,878,569	253,115	7,731,454	142,552	4,173,404	80,895	2,362,398				
850,870	125,602,206	127,281	3,445,354	121,317	3,605,234	86,268	2,783,382				
								(昭和四年)			
850,870	125,602,206	127,281	3,445,354	121,317	3,605,234	86,268	2,783,382				
56,240	2,487,466	7,687	261,126	14,369	468,592	10,163	927,948				
40,634	2,093,124	8,781	219,017	12,904	364,674	10,354	344,309				
59,600	2,753,046	13,972	393,422	21,887	726,936	13,602	252,999				
46,988	2,229,380	9,632	282,876	11,936	402,416	14,355	337,672				
111,880	5,093,310	7,461	208,362	6,966	183,555	5,165	101,428				
37,002	1,678,771	13,311	365,144	6,240	190,592	5,447	174,278				
95,213	3,827,853	14,317	408,361	10,409	306,207	8,990	234,503				
82,809	21,644,078	8,451	332,205	11,165	290,676	3,905	98,510				
102,181	22,121,568	5,624	166,211	7,263	181,185	3,221	80,958				
59,681	22,383,390	8,636	417,911	5,124	147,505	1,650	47,017				
102,986	21,584,217	9,589	224,957	6,034	169,201	6,711	125,895				
55,656	17,705,983	19,820	165,762	7,020	173,695	2,705	57,865				

第 四 東 京

二) 實 物 取

年 次 及 月 次	株					
	電氣及瓦斯會社株式		織物及紡績會社株式		製糖會社株式	
	賣 買 高	價 額	賣 買 高	價 額	賣 買 高	價 額
大 正 13.....	700,482	25,940,818	456,815	22,932,154	577,129	35,200,018
" 14.....	1,178,083	50,751,693	619,205	37,549,171	679,299	32,703,748
昭 和 1.....	1,003,726	46,292,763	806,360	94,666,067	874,895	36,783,910
" 2.....	930,867	38,528,990	869,114	123,685,584	732,118	30,027,673
" 3.....	805,116	30,116,462	987,067	155,581,661	503,020	17,117,392
" 4.....	414,633	17,372,429	587,073	63,274,525	322,606	10,920,329
					月 別	
總 數.....	414,633	17,372,429	587,073	63,274,525	322,606	10,920,329
1.....	46,006	1,995,630	50,827	6,091,825	39,950	1,095,071
2.....	69,575	3,017,164	77,395	7,250,257	41,415	1,201,428
3.....	52,669	2,344,024	53,097	7,725,745	38,054	2,216,274
4.....	38,911	1,713,294	59,954	8,144,429	27,082	753,038
5.....	40,754	1,776,385	73,568	7,964,210	22,642	704,943
6.....	30,675	1,453,575	55,974	8,040,910	25,137	903,132
7.....	28,264	1,122,335	76,430	13,102,099	23,683	848,682
8.....	37,057	1,501,312	51,936	2,244,305	22,764	800,608
9.....	20,493	799,082	42,518	1,131,425	21,654	852,407
10.....	14,704	444,341	18,361	581,893	19,181	419,543
11.....	18,927	693,446	15,677	427,305	20,760	607,164
12.....	16,598	511,841	11,336	570,122	20,284	518,039

株 式 取 引 所

引 賣 買 高

( 4 )

年 次 及 月 次	式							
	製紙會社株式		化學工業會社株式		取 引 所 株 式		其ノ他ノ諸株式	
	賣 買 高	價 額	賣 買 高	價 額	賣 買 高	價 額	賣 買 高	價 額
大 正 13.....	137,355	5,497,764	433,708	12,705,079	2,662,720	252,634,353	593,608	20,948,100
" 14.....	353,984	18,546,983	601,210	38,925,242	140,345	11,601,020	1,376,619	58,644,072
昭 和 1.....	137,490	9,938,704	608,765	30,867,049	167,073	20,414,657	2,336,417	89,807,561
" 2.....	195,328	11,212,640	671,481	20,649,557	111,551	10,630,813	1,922,669	75,279,413
" 3.....	186,366	10,186,992	477,596	13,655,426	59,632	5,618,009	2,267,148	86,851,427
" 4.....	188,435	9,297,463	376,505	11,314,823	114,148	6,664,950	1,486,334	46,406,133
					( 昭 和 四 年 )			
總 數.....	188,435	9,297,463	376,505	11,314,823	114,148	6,664,950	1,486,334	46,406,133
1.....	29,630	1,779,185	39,977	893,707	3,107	193,519	209,804	6,352,688
2.....	18,943	1,051,288	57,839	1,501,794	10,347	552,435	186,794	6,304,234
3.....	7,876	447,258	45,292	1,482,345	4,231	254,149	124,118	4,317,249
4.....	11,081	661,072	28,644	1,026,995	13,612	743,401	191,728	5,438,217
5.....	15,192	773,148	25,524	856,326	13,920	898,348	116,796	3,429,027
6.....	12,123	609,270	24,431	868,231	8,310	465,253	89,462	2,671,222
7.....	17,972	919,681	37,195	1,278,191	15,231	894,906	129,080	4,632,214
8.....	17,097	690,875	33,456	953,724	10,994	705,141	104,966	3,000,020
9.....	13,162	589,758	24,619	776,172	12,131	591,726	102,136	3,269,104
10.....	9,058	422,227	16,217	466,238	4,841	292,162	63,612	1,929,774
11.....	17,374	718,475	26,298	788,419	11,525	728,535	91,550	2,433,772
12.....	18,927	635,226	17,013	422,681	5,899	345,375	76,288	2,628,612

第五 東京米穀

一) 米清算

年次及月次	先物相場 (一石=付)			總數	
	最高	最低	平均	數量	價額
大正 13.....	41.45	33.99	38.55	53,981,100	2,070,391,850
昭和 1.....	44.89	35.70	40.19	47,235,100	1,897,495,422
昭和 2.....	40.90	34.75	37.66	41,619,700	1,564,036,744
昭和 3.....	39.45	28.35	34.67	39,982,400	1,364,675,093
昭和 4.....	36.79	28.26	31.06	40,882,700	1,287,348,307
昭和 5.....	31.55	25.01	28.99	39,931,100	1,147,755,998
總數.....	31.55	25.01	28.99	39,931,100	1,147,755,998
1.....	29.65	23.66	29.10	2,050,300	59,238,950
2.....	29.67	29.10	29.38	1,443,600	42,103,376
3.....	30.45	29.40	30.02	2,079,200	61,747,417
4.....	31.55	29.51	30.63	2,505,100	76,331,728
5.....	30.75	29.58	30.07	3,113,800	93,299,807
6.....	31.44	30.49	30.96	2,427,400	74,652,356
7.....	30.84	25.99	27.84	6,384,600	176,549,450
8.....	27.57	26.30	26.89	3,332,100	91,084,911
9.....	28.47	25.01	26.08	4,769,400	128,905,483
10.....	30.29	28.05	29.20	5,322,500	156,148,789
11.....	30.76	28.71	29.40	3,967,600	116,354,339
12.....	28.77	27.56	28.25	2,535,500	71,339,392

二) 米清算

月次	大正十三年		同十四年		昭和
	數量	價額	數量	價額	數量
總數.....	90,400	3,474,695	108,600	4,399,013	175,200
1.....	22,500	855,900	8,200	319,308	38,300
2.....	13,700	513,065	7,800	302,952	35,600
3.....	6,700	250,178	12,700	499,872	6,000
4.....	11,700	440,271	13,800	554,622	2,000
5.....	7,400	268,324	16,400	671,088	3,000
6.....	900	31,860	800	34,232	1,500
7.....	2,800	107,884	9,200	420,900	12,200
8.....	100	3,958	3,500	156,100	16,800
9.....	5,600	222,824	11,400	501,030	1,100
10.....	400	16,964	2,200	91,828	7,000
11.....	1,500	62,025	14,300	549,692	37,800
12.....	17,100	701,442	8,300	297,389	13,900

商品取引所

取引賣買高

當限		中限		先限	
數量	價額	數量	價額	數量	價額
4,028,500	157,633,726	9,754,300	375,140,170	40,198,300	1,537,617,954
4,307,100	176,469,924	8,794,400	354,942,432	34,133,600	1,366,083,066
4,571,700	172,021,846	8,777,500	329,806,299	28,270,500	1,062,208,599
4,164,300	143,907,528	7,912,200	269,809,694	27,905,900	950,957,871
4,342,300	134,044,459	7,431,400	233,479,211	29,109,000	919,824,637
4,018,400	117,777,639	7,374,300	212,878,477	28,538,400	817,099,882
(昭和四年)					
4,018,400	117,777,639	7,374,300	212,878,477	28,538,400	817,099,882
180,900	5,090,654	325,600	9,173,919	1,543,900	44,974,377
228,900	6,499,678	243,000	7,054,483	971,700	28,549,215
364,200	10,687,867	242,300	7,164,654	1,472,700	43,894,896
248,100	7,423,107	527,000	16,002,371	1,730,000	52,906,250
259,200	7,597,269	489,100	14,510,340	2,365,500	71,192,198
321,700	9,669,984	428,500	13,045,316	1,677,200	51,937,056
458,300	13,134,296	807,100	23,008,752	5,119,200	140,406,402
161,700	4,689,841	912,200	25,645,261	2,258,200	60,749,809
655,600	19,402,814	914,700	25,319,992	3,199,100	84,182,677
403,800	12,513,133	998,300	29,071,576	3,920,400	114,564,080
352,500	10,362,371	810,800	23,911,437	2,804,300	82,080,531
383,600	10,706,625	675,700	18,970,376	1,476,200	41,662,391

取引受渡高

元年	同二年		同三年		同四年	
價額	數量	價額	數量	價額	數量	價額
6,556,006	130,100	4,393,250	430,700	14,127,990	196,100	5,753,510
1,413,270	21,000	735,000	34,200	1,049,940	1,900	53,770
1,356,716	1,800	64,980	7,400	227,920	12,300	346,860
223,200	23,000	848,700	5,000	155,500	29,200	858,480
73,400	—	—	24,400	753,960	23,300	685,020
112,800	23,200	863,040	13,600	414,800	26,100	759,510
59,850	20,600	758,080	10,800	329,400	15,300	459,000
491,660	9,600	333,120	7,100	204,480	16,100	444,360
650,160	3,400	113,220	11,500	370,300	2,500	72,500
40,480	1,000	34,100	24,400	819,840	31,900	960,190
261,100	15,800	505,600	270,500	9,169,950	13,900	433,680
1,391,040	3,700	108,410	18,700	544,170	15,500	454,150
482,330	7,000	29,000	3,100	87,730	8,100	225,990

第五 東京米

三) 綿絲清算取引

年次及月次	先物相場 (一捆=付)		
	最 高	最 低	平 均
大 正 13.....	357.50	278.40	309.06
" 14.....	362.00	269.30	311.53
昭 和 1.....	290.50	175.60	235.91
" 2.....	259.50	194.30	229.30
" 3.....	259.80	209.10	235.65
" 4.....	241.80	191.40	219.24
總 數.....	241.80	191.40	219.24
1.....	238.20	228.50	234.60
2.....	239.50	229.40	235.40
3.....	239.30	232.20	236.40
4.....	241.80	220.00	233.10
5.....	223.30	215.30	218.70
6.....	230.40	216.50	224.70
7.....	227.60	207.00	217.30
8.....	222.90	213.00	217.10
9.....	221.80	209.10	216.70
10.....	213.20	199.90	105.10
11.....	199.90	191.40	196.70
12.....	198.00	191.40	195.10

第六 東京

清算取引賣

年次及月次	先物相場 (百斤=付)		
	最 高	最 低	平 均
昭 和 3.....	11.44	11.25	11.31
" 4.....	13.56	11.31	12.13
總 數.....	13.56	11.31	12.13
1.....	12.04	11.72	11.87
2.....	11.88	11.64	11.70
3.....	12.13	11.77	11.91
4.....	12.18	11.67	11.88
5.....	13.15	12.12	12.43
6.....	13.40	12.74	13.03
7.....	13.56	12.83	13.15
8.....	12.60	11.80	12.28
9.....	12.22	11.88	12.09
10.....	12.24	12.04	12.15
11.....	12.03	11.64	11.79
12.....	11.56	11.31	11.39

一袋八百五十斤入

穀商品取引所

賣買高及受渡高

賣 買 高		受 渡 高	
數 量	價 額	數 量	價 額
1,221,240	389,812,375	2,300	791,043
1,445,660	448,472,185	3,900	1,192,141
2,388,950	550,336,593	9,950	2,287,387
1,705,420	376,770,132	8,240	1,793,437
1,302,210	304,284,059	8,790	2,039,701
939,100	206,830,508	5,950	1,317,352
(昭和四年)			
939,100	206,830,508	5,950	1,317,352
83,810	20,099,341	520	131,248
63,400	14,999,757	1,240	301,070
58,590	13,815,021	300	70,260
86,680	19,867,139	260	59,696
78,470	17,341,567	350	78,505
77,310	17,717,668	330	78,804
118,430	26,208,422	90	21,717
68,180	15,394,476	230	54,395
56,800	12,448,314	430	99,201
95,530	19,543,847	550	111,045
96,940	18,821,607	860	162,970
54,960	10,573,349	790	148,441

砂糖取引所

買高及受渡高

賣 買 高		受 渡 高	
數 量	價 額	數 量	價 額
183,300	3,128,928	—	—
5,006,600	96,292,799	287,600	5,635,133
(昭和四年)			
5,006,600	96,292,799	287,600	5,635,133
315,100	5,571,581	1,500	25,875
252,600	4,400,292	11,500	195,788
244,000	4,334,464	17,600	295,680
357,200	6,319,116	10,600	182,850
689,100	12,839,426	19,500	362,700
644,300	12,637,255	31,400	598,170
721,300	14,723,358	55,200	1,175,760
646,500	13,232,454	74,300	1,479,945
550,500	10,728,466	9,300	180,855
327,200	6,508,590	36,900	730,620
192,300	3,852,330	19,800	406,890
66,500	1,145,447	—	—



第七 東京

一) 入場人

年次及月次	入場者數	自動車數	自轉車數
大正 14	5,736,967	162,998	962,596
昭和 1	5,908,491	175,453	1,108,944
" 2	6,762,746	247,764	1,405,470
" 3	7,440,054	323,746	1,562,633
" 4	7,946,766	312,752	1,568,907
月 別			
總數	7,946,766	312,752	1,568,907
1	622,178	26,010	123,209
2	601,356	22,442	113,749
3	628,584	24,602	121,873
4	698,403	27,490	129,199
5	644,840	23,968	108,822
6	658,900	24,135	125,991
7	680,142	27,432	152,507
8	611,756	23,991	134,932
9	652,850	25,618	125,678
10	705,644	27,773	127,439
11	678,051	28,109	141,848
12	764,062	31,182	163,659

昭和二年以降ニ於テ發動機船並小舟數ノ激增セルハ魚荷運搬船ノ外買出船ノ調査ヲ加算セル爲

二) 入荷

年次及月次	入荷總數量	陸 運 驛 別	
		總 數	兩 國 驛
大正 14	186,574	138,412	32,977
昭和 1	197,535	133,424	32,117
" 2	221,169	159,462	32,083
" 3	231,637	161,382	31,017
" 4	227,575	155,990	24,763
月 別			
總數	227,575	155,990	24,763
1	17,686	12,961	2,559
2	16,986	11,975	2,164
3	19,435	13,487	2,874
4	18,965	13,178	2,289
5	20,337	13,462	3,086
6	20,154	12,645	3,512
7	16,455	10,204	1,549
8	16,170	10,714	1,148
9	18,814	12,486	1,131
10	20,610	14,533	1,360
11	20,246	14,203	1,822
12	21,717	16,142	1,269

本表以外日本橋區四日市魚市場ヨリ轉送ノモノ約二、三千噸ニ達スル見込ナリ 冷凍魚ハ市内

市 魚 市 場

員 及 船 車 數

手 車 數	發動機船數	舩 數	小 舟 數	汽 船 數
231,309	3,298	2,433	1,989	1,821
201,732	6,405	2,612	3,573	2,268
196,627	9,589	2,481	7,286	1,686
182,659	12,507	2,005	7,159	1,587
169,660	11,292	1,578	6,569	1,577
(昭和四年)				
169,660	11,292	1,578	6,569	1,577
14,649	840	166	524	119
12,597	758	127	485	124
13,386	943	160	583	133
15,516	900	148	631	118
12,167	1,105	183	612	162
13,129	1,222	200	566	142
14,824	999	101	624	145
13,256	814	79	554	129
11,438	870	83	435	136
15,562	948	106	502	116
15,759	950	127	521	128
17,377	943	98	532	125

メナリ 大正十四年及昭和元年ハ買出船ノ調査ヲ缺ク

數 量

入 荷 數 量	海運入荷數量	其 ノ 他	
		自動車入荷數量	冷 凍 魚
隅田川驛	沙留驛		
59,042	46,393	48,050	—
57,774	43,533	62,230	—
79,370	48,009	59,096	856
77,631	52,734	62,009	6,080
79,699	51,528	60,775	8,346
(昭和四年)			
79,699	51,528	60,775	8,346
6,126	4,276	3,679	689
5,969	3,842	3,880	801
5,924	4,689	4,958	698
6,168	4,721	4,577	810
4,666	5,710	5,997	744
3,554	5,579	6,700	783
5,052	3,603	5,530	717
7,147	2,419	4,873	580
8,920	2,435	5,772	518
9,852	3,321	5,276	735
7,266	5,115	5,154	747
9,055	5,818	4,379	524

冷蔵車ヨリ搬入シタルモノナリ

第七 東京

三) 出荷

年次及月次	地方出荷總數量	發送	
		隅田川驛	兩國驛
大正 14	25,641	7,824	1,987
昭和 1	25,488	7,271	2,216
" 2	25,986	5,069	2,526
" 3	19,833	3,595	2,269
" 4	14,380	2,575	1,758
總數	14,380	2,575	1,758
1	1,498	283	179
2	1,191	222	139
3	1,340	264	164
4	1,430	294	185
5	1,409	280	173
6	971	179	110
7	830	140	83
8	841	111	90
9	938	125	114
10	1,121	165	144
11	1,220	206	160
12	1,591	306	217

消費地直送トハ鐵道ニ依ラスシテ直接埼玉、栃木、群馬縣等ノ地方消費地ニ出荷スルモノヲ謂

第八 東京市青

一) 入場人員

年次及月次	入場者數	自動車數	手車數
大正 14	1,402,106	29,809	381,317
昭和 1	1,476,367	40,747	422,721
" 2	1,593,513	83,352	432,765
" 3	1,407,166	60,481	347,311
" 4	1,454,257	77,445	334,601
總數	1,454,257	77,445	334,601
1	87,027	3,675	20,803
2	87,323	3,845	21,552
3	106,634	4,473	24,686
4	121,264	5,907	29,261
5	132,863	6,740	29,915
6	125,845	5,960	30,016
7	139,551	8,485	32,110
8	138,677	7,830	31,854
9	121,906	7,310	27,895
10	132,448	7,730	30,927
11	127,694	6,940	28,490
12	133,025	8,550	27,092

自大正十四年至昭和二年自轉車數ハ「リアカー」數ヲ含ム

市魚市場

數量

數	量	驛別			消費地直送	東京市及其ノ近郊
		上野驛	汐留驛	飯田町驛		
3,957	1,753	4,311	—	5,809	160,933	
3,465	1,432	4,296	—	6,808	172,047	
3,811	1,283	3,540	3,874	5,883	195,183	
3,406	737	2,684	3,154	3,988	211,804	
2,092	659	2,432	2,172	2,662	213,195	
(昭和四年)	2,092	659	2,432	2,172	2,662	213,195
224	71	220	256	265	16,188	
182	54	181	199	214	15,795	
195	69	201	234	213	18,095	
221	68	203	228	231	17,535	
240	71	211	185	249	18,928	
146	42	170	123	201	19,183	
135	37	154	91	190	15,625	
164	40	166	96	174	15,329	
128	36	206	140	189	17,876	
147	46	229	185	205	19,489	
141	61	216	206	230	19,026	
169	94	275	229	301	20,126	

フ但シ大正十四年、昭和元年ニ於ケル數量中ニハ池袋、淺草兩驛ヨリノ出荷ヲ包含ス

果市場 (江東市場)

及舟車馬數

牛馬車數	自轉車數	リアカー數	舟	
76,719	43,194	—	3,694	
82,225	53,558	—	3,821	
100,093	75,519	—	2,498	
61,430	77,367	65,752	2,133	
45,221	87,076	75,401	1,197	
(昭和四年)	45,221	87,076	75,401	1,197
2,689	6,888	4,332	184	
2,265	6,393	4,992	152	
2,665	7,471	4,473	118	
3,739	7,464	7,140	155	
3,926	8,284	7,425	87	
4,753	7,000	7,595	105	
5,609	8,086	7,556	76	
4,709	8,566	7,624	58	
2,929	6,736	5,840	52	
3,181	7,278	6,708	64	
3,645	6,252	5,828	75	
5,111	6,658	5,888	71	

第八 東京市青

二) 取引高

品目別	一箇年取扱高		品目別	一箇年取扱高	
	數量	金額		數量	金額
總數	21,236,915	6,750,847	牛蒡	362,867	136,990
蔬菜類	17,704,928	5,024,548	小燕青	631,014	121,502
大根	1,978,730	572,753	南瓜	393,999	130,726
胡瓜	1,127,003	334,749	筍	410,683	116,017
茄子	659,435	230,859	西瓜	993,073	210,006
葱	599,295	343,868	人参	401,573	107,441
漬菜	1,788,135	229,594	蠶豆	295,741	80,612
里芋	1,060,432	220,755	蕨草	215,212	116,804
甘藷	1,102,108	264,871	小松菜	568,362	130,826
白蘿蔔	822,192	201,147	枝豆	109,454	64,446
馬鈴薯	1,262,251	218,315	大和芋	40,591	68,001
甘藍	1,067,361	197,394	莢豌豆	86,672	72,374
越瓜	210,703	121,451	松茸	10,851	61,327
玉葱	531,209	169,428	京菜	150,089	73,522
蓮根	195,473	139,232	菜豆	35,547	34,279

三) 取引高月

月次	大正十四年		昭和元年	
	數量	金額	數量	金額
總數	57,918	5,382,117	79,654	5,763,596
1	2,567	273,120	3,581	310,244
2	2,505	243,645	5,899	281,476
3	4,387	308,509	4,783	374,722
4	3,102	310,359	3,966	425,368
5	4,095	430,564	5,352	549,287
6	4,228	484,333	6,356	562,809
7	5,104	537,394	8,104	605,286
8	6,474	515,608	11,527	598,949
9	5,368	536,871	7,318	579,657
10	6,716	584,508	7,528	589,328
11	6,326	532,543	7,125	457,295
12	7,046	624,663	8,115	429,175
平均	4,826	448,510	6,638	480,300

一噸ハ二百七十一貫換算

果市場 (江東市場)

品目別

昭和四年

品目別	一箇年取扱高		品目別	一箇年取扱高	
	數量	金額		數量	金額
三葉	38,965	51,418	夏橙	206,963	96,372
薑	88,106	38,954	葡萄	61,992	55,594
落柿	94,594	30,704	桃	78,063	59,312
魚戶大根	195,747	42,081	枇杷	45,715	42,005
慈姑菜	16,432	22,592	ネーブル	33,594	22,300
唐菜	71,635	19,205	栗	30,437	27,185
八ツ頭	39,225	16,842	加工品、其他	1,066,193	407,121
獨活	36,227	18,368	澤庵	473,180	181,416
甜瓜	23,942	15,095	干大根	119,680	24,082
果實類	2,465,794	1,319,178	切干大根	13,959	10,496
蜜柑	1,000,342	413,245	淺漬	114,587	29,193
苹果	378,218	246,924	奈良漬	6,369	14,994
梨	294,731	153,849	切干甘藷	39,714	10,529
バナナ	163,246	126,816	若布	92,930	22,986
柿	172,493	75,576	其他	205,774	113,425

別比較累年

同	二年		三年		四年	
	數量	金額	數量	金額	數量	金額
總數	79,324	5,711,630	76,501	6,185,230	78,365	6,750,847
1	4,785	295,700	2,690	251,082	3,752	379,194
2	3,278	221,906	3,002	254,465	4,099	387,544
3	4,179	347,204	3,838	332,606	4,487	451,624
4	4,638	436,773	4,234	371,537	5,544	475,999
5	4,971	504,403	6,310	506,572	6,721	589,105
6	8,042	522,911	6,396	556,316	6,655	677,135
7	7,417	567,056	7,770	637,712	7,866	652,811
8	9,743	596,467	7,848	678,917	8,907	659,046
9	9,237	551,273	8,099	602,882	6,625	593,425
10	9,132	661,550	8,430	632,542	7,309	657,986
11	7,630	519,634	7,604	582,904	6,246	561,164
12	6,272	486,753	10,280	777,745	10,154	665,814
平均	6,610	475,969	6,375	515,440	6,530	562,571

第九 東京市青

一) 入場人員及車馬

月次	入場人員	車	
		自動車數	手車數
總數	2,035,000	119,620	262,780
1	98,800	6,600	11,610
2	111,900	9,230	10,490
3	140,000	11,400	13,000
4	149,300	11,030	14,500
5	208,400	11,500	17,600
6	237,200	10,300	17,060
7	217,700	9,180	25,550
8	175,400	10,410	29,740
9	138,400	9,070	27,630
10	171,400	9,660	31,540
11	185,400	10,140	30,310
12	201,100	11,100	33,750
平均	169,583	9,968	21,898

數量一噸ハ二百七十貫換算

二) 取引高

品目別	一箇年取扱高		品目別	一箇年取扱高	
	數量	金額		數量	金額
總數	35,549,000	16,374,103	人蔘	383,947	124,492
蔬菜類	19,487,637	7,031,023	蒺藜	289,761	110,391
西瓜	1,999,803	692,586	菜豆	600,105	100,951
松瓜	1,436,099	429,738	茄子	139,243	100,437
胡椒	68,697	408,219	豆	339,240	99,361
大根	1,562,265	393,679	メロン	17,980	93,913
馬鈴薯	2,261,616	366,652	落花生	194,311	76,359
山芋	1,826,760	340,176	茭白	184,241	70,730
甘藷	35,824	333,833	京菜	13,412	68,389
蓮根	1,320,204	306,755	京菜	141,959	62,604
芋	624,827	256,031	獨活	63,751	62,455
葱	885,468	244,869	薑	264,972	59,931
蒜	857,513	244,869	薑	133,789	58,380
蒜	394,120	233,887	小松菜	216,555	57,436
蒜	172,215	215,608	菜豆	91,129	55,915
蒜	362,156	199,482	三葉豆	33,001	54,740
蒜	366,229	173,155	瓜	84,155	52,495
白大根	771,983	161,141	瓜	336,834	52,475
大根	120,410	160,312	洋菜	21,975	40,885
大根	195,527	148,233	八頭	74,151	35,673
大根	100,505	141,434	龜戸大根	81,124	27,741

果市場(神田市場)

數並取引高月別

昭和四年

馬車數	數		一箇年取引高	
	自轉車數	リアカー數	數量	金額
92,690	117,700	133,740	131,663	16,374,103
2,830	7,390	8,400	7,928	1,086,229
4,350	7,660	9,040	6,459	886,842
9,830	9,600	9,750	8,712	1,249,936
10,660	10,070	10,690	8,765	1,357,469
8,900	13,000	13,800	11,392	1,504,928
10,140	12,940	13,310	11,271	1,702,015
8,010	9,400	12,270	11,839	1,543,144
7,030	8,620	9,780	14,869	1,311,534
6,830	9,360	10,760	12,138	1,222,976
8,110	10,030	11,800	12,200	1,585,130
7,570	9,490	11,390	11,365	1,224,440
8,430	10,120	12,750	14,725	1,699,460
7,724	9,808	11,145	10,972	1,364,507

品目別

昭和四年

品目別	一箇年取扱高		品目別	一箇年取扱高	
	數量	金額		數量	金額
唐葱	191,171	24,508	櫻桃	97,496	109,970
防風	13,796	25,121	レモン	30,886	78,462
甜瓜	5,271	17,211	ボンカン	34,299	69,900
冬瓜	59,607	12,975	インアツプル	32,365	37,326
葡萄	56,246	12,511	金柑	63,843	30,807
蜀黍	48,927	12,286	無花果	32,160	28,570
薔薇	33,986	4,285	梅子	41,797	18,056
苜蓿	7,322	3,076	柚子	9,421	6,794
苜蓿	3,455	2,585	橙	25,983	6,529
實類	15,632,249	9,137,275	杏	13,426	5,369
蜜柑	4,268,748	2,378,358	バナナ	2,434	5,207
梨	2,958,933	1,696,704	文旦	3,600	4,594
夏橙	1,455,244	1,184,352	ナシ	3,970	4,240
柿	1,898,078	604,239	ジャボン	9,303	4,003
葡萄	1,868,581	599,988	加工品、其他	429,194	205,805
柿	966,063	473,554	澤庵根	115,235	40,563
葡萄	479,552	436,614	干大根	71,589	16,842
枇杷	239,242	417,944	干大根	9,362	6,584
桃	545,028	413,046	干大根	8,151	4,318
ナシ	311,418	280,322	干大根	9,631	9,630
栗	240,379	242,327	其他	215,226	127,868

第一〇 東京市

一) 販賣高品

品目	大正八年 (自八月 至十二月)	同九年	同十年	同十一年	同十二年
總數	1,759,863	4,126,018	4,180,008	5,429,763	5,990,527 × 54,580
內地白米	902,159	2,012,639	1,646,055	2,292,529	1,933,751
麥	65,976	132,508	73,875	75,730	76,749
豆	28,798	65,437	73,410	78,450	80,614
乾物	34,820	102,301	132,207	139,976	176,537
砂糖	175,562	247,399	265,090	280,370	376,695
菓子類	6,463	67,585	90,430	206,666	273,405
茶	16,118	57,955	48,395	51,428	49,504
味噌	76,311	163,239	106,828	108,586	90,194
醬油	58,383	151,203	146,065	168,172	189,428
和洋酒類	—	—	57,528	167,455	179,579
蔬菜果實	116,693	451,392	484,783	559,528	591,297
鮮魚	7,804	71,303	132,814	133,311	171,780
鹽乾魚	145,628	275,795	274,614	289,018	309,379
牛豚鳥肉	—	33,526	173,065	203,777	260,739
雞卵	—	—	1,895	58,340	122,810
漬物	47,186	63,499	65,148	83,173	100,428
佃煮	28,316	40,151	44,523	51,489	47,574
罐詰	1,149	10,468	6,134	16,735	67,143
薪炭	8,474	111,738	149,060	150,177	227,656
メリヤス、雜貨	—	—	51,883	91,365	213,837
荒物、金物	—	15,476	37,748	64,649	136,127
陶器類	—	—	1,113	3,323	12,841
履物、傘	—	—	16,617	62,855	80,265
紙、文房具	—	—	—	—	—
餅、共ノ他	40,023	52,404	100,728	92,661	222,195 × 54,580

營業市場數ハ大正八年十一箇所、同九年十三箇所、同十年十四箇所、同十一年十三箇所、同十二年十四箇所、同十三年十六箇所、同十四年十四箇所、同十五年十三箇所トス ×印ハ上記市場以外ニ於テ

設小賣市場

日別累年

同十三年	同十四年	昭和元年	同二年	同三年	同四年
6,200,414	5,785,277	5,206,320	5,049,193	3,840,359	3,165,596
1,812,711	1,691,028	1,525,976	1,537,052	1,203,767	1,064,523
57,162	81,154	63,693	47,821	31,830	22,662
73,599	80,798	61,545	55,244	38,121	29,002
203,013	206,586	177,457	171,469	127,006	103,558
356,696	333,295	276,078	243,459	173,066	133,914
346,772	339,025	315,591	333,216	232,430	160,565
39,080	48,165	44,459	45,215	37,447	30,715
65,690	58,703	69,397	65,359	41,705	38,116
146,713	131,295	137,511	114,337	71,904	58,198
187,391	173,538	168,268	139,157	97,443	78,434
806,963	660,790	556,351	452,454	315,471	259,434
319,983	354,834	390,854	393,870	292,029	236,778
263,046	274,302	241,163	242,226	166,949	116,806
267,525	222,416	184,588	174,447	138,351	121,330
151,217	140,645	119,806	127,559	107,523	78,985
130,161	109,106	79,428	89,005	79,623	74,031
57,054	53,411	54,845	60,887	54,846	50,963
37,462	27,057	24,584	26,687	20,544	17,000
244,545	237,265	239,216	225,539	166,323	149,281
249,454	208,466	147,806	136,061	127,196	100,437
106,360	89,310	115,193	141,360	87,861	59,696
22,399	24,508	22,454	22,500	24,631	13,831
91,382	112,702	106,029	119,330	95,907	81,878
—	—	—	—	—	19,487
164,036	126,878	84,028	84,939	108,386	65,972

二年四十四箇所(移動市場一ヲ含ム)、同十三年四十箇所、同十四年二十八箇所、昭和元年二十  
本市商工課カ直接市場ヲ開キテ取扱ヒタルモノナリ

第一〇 東 京 市

二) 市 場 別 販

品 目	數量單位	總 數		麴 町 區		京	
		市ヶ谷見附市場		築地市場			
		數量	金額	數量	金額	數量	金額
總 數		—	3,165,596	—	293,079	—	84,461
内地白米	疋	4,318,443	1,064,523	348,759	86,524	96,995	24,191
麥	"	119,998	22,662	11,700	2,251	5,773	1,075
豆	"	116,258	29,002	15,125	3,766	5,291	1,397
乾 物	貫	52,802	103,558	2,632	5,143	1,382	1,704
砂 糖	疋	354,278	133,914	37,714	14,002	40,414	15,414
菓子類	貫	64,304	160,565	6,851	17,130	3,590	8,639
茶	斤	31,624	30,715	5,741	5,376	—	—
味 噌	疋	188,347	38,116	17,537	3,674	—	—
醬 油	立	165,985	58,198	19,721	7,004	—	—
和 洋 酒 類	"	79,274	78,434	8,992	9,231	—	—
蔬 菜、果 實	貫	663,949	259,434	60,256	26,746	29,614	10,598
鮮 魚	"	175,168	236,778	19,289	26,217	—	—
鹽 乾 魚	"	52,381	116,806	4,863	10,466	390	946
牛 豚 鳥 肉	疋	75,325	121,330	6,358	10,045	1,691	2,323
鷄 卵	"	98,114	78,985	10,354	8,479	4,683	3,795
漬 物	貫	58,200	74,031	5,880	6,590	1,439	2,000
佃 煮	"	13,619	50,963	1,219	5,331	620	2,099
罐 詰	箇	51,952	17,000	2,866	994	1,046	353
薪 炭	疋	1,514,339	149,281	87,247	8,812	—	—
メリヤス、雜貨		—	100,437	—	10,706	—	8,673
荒 物、金 物		—	59,696	—	4,548	—	—
陶 器 類		—	13,831	—	1,907	—	—
履 物、傘		—	81,878	—	14,555	—	—
紙、文 房 具		—	19,487	—	—	—	—
餅、其ノ他		—	65,972	—	3,582	—	1,254

本表市場中木挽町市場ハ昭和四年三月三十一日限リ廢止

設、小 賣 市 場

賣 高 品 目 別

(1) 昭和四年

橋 區		芝 區		麻 布 區		牛 込 區	
木 挽 町 市 場		赤 羽 橋 市 場		霞 町 市 場		鶴 卷 町 市 場	
數 量	金 額	數 量	金 額	數 量	金 額	數 量	金 額
—	19,822	—	304,748	—	303,267	—	81,767
33,945	8,252	581,373	144,176	237,285	58,663	233,996	57,911
—	—	11,754	2,270	4,570	868	—	—
—	—	17,955	4,513	5,275	1,295	—	—
—	—	4,423	7,986	7,782	14,623	—	—
1,245	482	21,535	8,070	34,624	13,222	9,269	3,433
627	1,450	2,957	8,066	7,517	20,226	1,036	2,435
—	—	5,858	5,606	6,430	6,723	—	—
1,295	253	10,679	2,129	22,992	4,876	—	—
972	373	18,272	6,474	24,495	8,713	—	—
981	1,081	8,094	7,742	6,629	6,747	—	—
5,714	1,970	55,690	24,022	89,480	35,205	—	—
—	—	10,666	12,931	17,956	24,061	—	—
—	—	4,371	9,331	5,203	11,583	—	—
559	727	10,456	16,311	12,982	23,024	—	—
190	154	7,994	6,326	20,253	16,557	—	—
—	—	3,276	3,605	6,053	8,078	—	—
—	—	781	2,998	2,362	8,039	—	—
—	—	8,286	2,696	7,745	2,473	—	—
22,582	2,469	127,780	11,950	77,381	7,871	162,236	16,946
—	—	—	—	—	20,012	—	—
—	—	—	4,003	—	707	—	—
—	2,607	—	2,107	—	3,399	—	—
—	—	—	2,409	—	—	—	—
—	—	—	—	—	—	—	—
—	4	—	9,027	—	6,302	—	1,042

第一〇 東京市

二) 市場別販

品目	數量單位	小石川區				本郷區	
		飯田橋市場		駕籠町市場		眞砂町市場	
		數量	金額	數量	金額	數量	金額
總數		—	304,753 <sup>円</sup>	—	313,001 <sup>円</sup>	—	613,452 <sup>円</sup>
內地白米	庇	403,022	100,336	458,875	113,224	516,306	127,941
麥	"	8,090	1,546	8,004	1,519	20,911	3,953
豆	"	8,861	2,213	8,630	2,352	17,137	4,148
乾物	貫	4,743	8,626	4,298	9,006	9,967	20,989
砂糖	庇	16,366	6,212	27,999	10,483	93,750	35,622
菓子類	貫	6,936	18,123	4,147	11,694	22,357	52,819
茶	斤	4,328	4,577	—	—	7,796	6,956
味噌	庇	23,296	4,493	11,303	2,361	41,955	8,566
醬油	立	9,085	3,101	13,633	4,864	33,244	11,335
和洋酒類	"	5,690	5,096	6,030	6,450	16,927	17,309
蔬菜、果實	貫	62,726	27,092	93,278	36,302	94,340	34,121
鮮魚	"	21,787	29,634	15,348	21,758	45,516	64,154
鹽乾魚	"	3,524	7,593	4,630	10,055	11,696	26,645
牛豚鳥肉	斤	5,187	7,733	6,208	9,852	11,468	20,082
鶏卵	"	8,508	6,781	11,048	8,852	19,469	15,545
漬物	貫	2,419	2,748	4,532	4,485	14,955	20,702
佃煮	"	621	2,234	1,239	4,853	3,828	14,931
罐詰	箇	4,541	1,522	7,521	2,600	8,769	2,775
薪炭	庇	155,283	14,597	110,751	11,029	269,511	28,455
メリヤス、雜貨		—	12,925	—	10,518	—	33,249
荒物、金物		—	12,810	—	8,561	—	12,085
陶器類		—	1,383	—	—	—	2,428
履物、傘		—	13,758	—	17,263	—	18,031
紙、文房具		—	—	—	—	—	19,487
餅、其ノ他		—	9,620	—	4,920	—	11,124

設小賣市場

賣高品目別

(2) 昭和四年

淺草區				本所區			
三味線堀市場		富士市場		綠町市場		業平町市場	
數量	金額	數量	金額	數量	金額	數量	金額
—	249,546 <sup>円</sup>	—	298,965 <sup>円</sup>	—	158,467 <sup>円</sup>	—	140,268 <sup>円</sup>
517,504	125,524	358,163	88,659	255,080	62,435	272,140	66,687
29,465	5,429	12,256	2,336	3,305	617	4,170	798
17,932	4,344	13,068	3,164	4,313	1,109	2,671	701
6,519	14,720	5,675	10,067	2,704	5,573	2,677	5,121
19,701	7,416	22,046	8,448	18,573	6,885	11,042	4,225
1,632	4,054	4,050	9,748	810	1,844	1,794	4,337
—	—	915	874	433	462	123	141
7,938	1,578	26,993	5,472	13,229	2,503	11,130	2,211
4,440	1,600	22,391	7,992	7,168	2,425	12,564	4,317
2,578	2,872	11,254	10,890	3,852	3,756	8,247	7,260
46,760	17,748	85,451	31,534	20,283	7,571	20,357	6,525
8,101	8,853	21,655	29,538	10,085	13,988	4,765	5,644
5,008	11,644	5,702	13,014	5,450	12,217	1,544	3,312
7,621	11,385	6,349	9,887	2,411	4,080	4,035	5,881
4,918	3,951	6,826	5,422	2,237	1,837	1,634	1,286
5,225	6,146	6,006	8,518	7,043	9,269	1,372	1,890
1,139	4,209	793	2,677	525	1,903	492	1,689
3,158	1,103	6,358	1,927	649	218	1,013	339
—	—	322,283	29,578	127,847	12,560	51,438	5,014
—	4,067	—	—	—	287	—	—
—	2,766	—	6,347	—	1,410	—	6,459
—	—	—	—	—	—	—	—
—	3,986	—	6,795	—	3,074	—	2,007
—	—	—	—	—	—	—	—
—	6,151	—	6,078	—	2,444	—	4,424

第一〇 東京市

三) 市場別販

月次	總數	麴町區	京橋區		芝區	麻布區
		市ヶ谷見附市場	築地市場	木挽町場	赤羽橋場	霞町市場
總數	3,165,596	293,079	84,461	19,822	304,746	303,267
1	270,542	23,862	6,261	6,231	23,417	25,690
2	293,135	25,212	6,219	6,700	25,734	28,973
3	310,130	28,147	7,144	6,891	27,248	28,882
4	273,714	26,354	7,174	—	24,467	25,923
5	273,511	25,743	7,352	—	25,529	26,444
6	247,762	23,464	6,365	—	24,174	24,651
7	255,727	24,714	7,878	—	24,425	23,016
8	198,995	18,572	5,963	—	20,483	17,894
9	211,818	19,395	5,907	—	21,847	20,434
10	231,520	21,727	6,866	—	23,862	22,307
11	220,061	21,325	6,346	—	23,189	21,373
12	378,681	34,564	10,986	—	40,373	37,680

設小賣市場

賣高月別

昭和四年

牛込區	小石川區		本郷區	淺草區		本所區	
鷗卷町場	飯田橋場	駕籠町場	眞砂町場	三味線場	富士市場	綠町市場	業平町場
81,767	304,753	313,001	613,452	249,546	298,965	158,467	140,268
9,696	24,479	23,744	56,179	19,771	24,197	14,238	12,777
12,680	25,328	26,208	58,366	21,073	27,271	15,563	13,808
12,228	29,296	27,913	60,283	23,154	27,698	16,128	15,118
7,941	28,553	26,979	52,390	20,633	24,699	14,603	13,998
6,212	28,855	27,739	51,038	21,698	25,885	14,293	12,723
5,036	24,555	25,569	45,886	20,530	23,036	12,996	11,500
4,932	26,858	25,180	50,168	22,119	23,592	12,563	10,282
4,272	18,724	22,207	36,078	17,163	19,271	10,695	7,673
4,067	19,211	24,096	39,568	17,987	21,005	10,189	8,112
3,863	21,412	24,891	46,264	17,901	22,720	11,092	8,615
4,324	21,191	23,378	41,906	16,836	21,392	10,423	8,378
6,516	36,291	35,097	75,326	30,681	38,199	15,684	17,284



第一一 東京府市場

一) 市場別販

品目	總數	赤坂		
		神田區 鍛冶町市場	赤坂見附市場	青山市場
總數	3,280,922	149,170	122,035	900,204
精米	545,393	32,794	31,493	105,112
味噌	25,750	1,717	936	9,105
醬油	39,500	2,338	2,885	10,220
酒類及清涼飲料水類	44,679	2,216	3,018	12,576
調味料其他	6,879	717	276	2,164
乾性食品	191,530	14,490	9,010	51,468
鮮魚、鹽干魚	442,166	20,200	12,514	159,574
生肉	191,311	2,730	10,200	60,574
蔬菜及果實	408,050	21,025	13,650	122,725
砂糖	105,884	6,330	8,300	21,981
鶏卵	121,047	4,700	6,840	35,467
菓子	317,812	9,760	4,009	61,988
佃煮、漬物、罐詰及茶	141,826	6,270	1,090	46,290
雜貨	117,283	—	4,850	32,301
茶葉	106,950	4,280	3,405	28,322
陶器	13,177	—	—	8,103
吳服	61,706	—	—	29,180
傘、履物	73,867	—	5,980	25,950
燃料	199,232	17,242	—	50,767
餅	29,934	2,361	2,069	5,838
雜	96,946	—	1,510	20,499

本表ニハ東京府市場協會設立ノ日用品小賣市場中東京市内所在ノモノノミヲ掲ク

二) 市場別販

月次	總數	赤坂		
		神田區 鍛冶町市場	赤坂見附市場	青山市場
總數	3,280,922	149,170	122,035	900,204
1	247,077	11,977	8,393	69,358
2	269,230	12,905	9,005	74,597
3	292,961	13,031	10,511	83,776
4	294,591	12,858	9,317	81,525
5	279,231	11,682	9,555	78,613
6	259,432	11,091	10,836	71,053
7	253,578	10,375	11,133	68,931
8	213,587	10,162	9,954	56,933
9	243,204	10,680	8,992	65,000
10	264,735	11,892	10,012	71,715
11	262,204	12,088	10,623	69,465
12	401,092	20,429	13,704	109,238

協會小賣市場

賣高品目別

昭和四年

區	四谷區		牛込區 早稻田市場	小石川區		下谷區 三ノ輪市場	
	四谷見附市	新宿市場		竹早町市場	音羽市場		
新町市場	136,362	1,035,357	167,288	247,215	148,316	326,389	48,586
	30,616	96,212	55,670	50,706	54,669	58,718	29,403
	1,544	6,113	851	1,398	1,059	2,846	181
	3,218	8,665	1,622	3,199	1,840	3,282	2,231
	3,895	12,339	1,624	3,291	1,846	2,749	1,125
	569	1,323	219	372	370	852	17
	13,750	38,342	6,028	17,450	6,627	34,365	—
	18,702	119,136	11,840	27,810	14,770	57,620	—
	8,000	58,467	10,550	15,950	9,950	14,890	—
	26,800	113,591	21,330	27,470	24,020	36,294	1,145
	4,800	40,330	3,450	8,690	2,767	9,236	—
	7,200	40,077	4,592	7,000	3,641	11,530	—
	6,682	191,162	6,760	13,101	7,184	16,956	210
	—	53,958	5,375	11,923	2,540	14,380	—
	610	65,261	—	6,670	—	7,591	—
	8,235	29,361	3,355	13,790	4,994	11,208	—
	—	3,152	—	1,922	—	—	—
	—	22,449	3,430	6,647	—	—	—
	—	24,110	4,890	2,077	—	—	—
	—	41,052	22,539	20,443	—	10,860	—
	1,741	7,510	1,963	2,941	10,384	23,463	13,342
	—	62,747	1,200	4,365	1,655	2,924	932
	—	—	—	—	—	6,625	—

賣高月別

昭和四年

區	四谷區		牛込區 早稻田市場	小石川區		下谷區 三ノ輪市場	
	四谷見附市	新宿市場		竹早町市場	音羽市場		
新町市場	136,362	1,035,357	167,288	247,215	148,316	326,389	48,586
	10,763	70,003	15,307	18,033	12,476	26,503	4,264
	10,667	81,221	15,881	18,898	13,331	28,212	4,513
	11,470	92,700	15,654	19,069	14,097	28,810	3,843
	11,351	98,664	15,811	18,837	13,640	29,282	3,306
	10,485	92,574	14,855	17,047	13,286	27,828	3,306
	10,893	86,433	12,043	15,858	12,151	25,769	3,305
	11,362	82,270	10,948	20,296	10,399	24,393	3,471
	10,173	65,686	10,425	16,671	9,433	20,971	3,179
	10,410	72,399	12,090	21,775	11,534	26,577	3,747
	10,608	82,296	12,896	23,120	11,759	26,534	3,903
	10,416	80,825	13,453	24,284	11,267	25,073	4,710
	17,764	130,286	17,925	33,327	14,943	36,437	7,039

第一二 日用

年次及區名	白米			乾物			魚
	總數	營業收益稅ヲ納ムルモノ (國稅)	府稅營業稅ヲ納ムルモノ	總數	營業收益稅ヲ納ムルモノ (國稅)	府稅營業稅ヲ納ムルモノ	
大正 9	4,080	3,533	547	1,631	968	663	3,148
〃 10	3,867	3,437	430	1,738	1,145	593	3,107
〃 11	3,757	3,395	362	1,654	1,105	549	2,927
〃 12	3,619	3,293	326	1,598	1,151	447	2,954
〃 13	2,524	2,401	123	1,135	930	205	2,638
〃 14	2,677	2,408	269	1,327	946	381	1,700
〃 15	2,894	2,575	319	1,438	1,056	382	2,920
昭和 2	2,684	2,287	397	1,523	1,058	465	2,935
〃 3	2,869	2,284	585	1,444	960	484	3,072
〃 4	2,858	2,172	686	1,313	750	563	3,152
〃 5	2,872	2,139	733	1,367	750	617	2,989
各 區 別							
總數	2,872	2,139	733	1,367	750	617	2,989
麴町	42	31	11	18	9	9	66
神田	132	110	22	64	30	34	86
日本橋	101	89	12	113	82	31	245
京橋	161	110	51	75	31	44	1,010
芝	207	158	49	75	53	22	178
麻布	126	99	27	50	28	22	106
赤坂	55	51	4	30	25	5	46
四谷	104	84	20	47	29	18	58
牛込	172	145	27	70	57	13	107
小石川	244	188	56	112	67	45	148
本郷	157	143	14	62	44	18	109
下谷	285	209	76	107	48	59	158
淺草	405	275	130	201	95	106	201
本所	376	231	145	176	79	97	216
深川	305	216	89	167	73	94	255

本表中營業收益稅ヲ納ムルモノノ欄大正十五年以前ハ國稅營業稅ヲ納ムルモノナリ

品販賣店

(1) 七月末日現在

類	蔬菜、果實			鳥、獸肉			酒、味噌、醬油類			
	營業收益稅ヲ納ムルモノ (國稅)	府稅營業稅ヲ納ムルモノ	總數	營業收益稅ヲ納ムルモノ (國稅)	府稅營業稅ヲ納ムルモノ	總數	營業收益稅ヲ納ムルモノ (國稅)	府稅營業稅ヲ納ムルモノ	總數	
1,963	1,185	2,859	997	1,862	981	686	295	3,705	2,592	1,113
2,139	968	3,159	1,469	1,690	1,087	758	329	4,177	3,257	920
2,125	802	3,206	1,747	1,459	1,014	736	278	4,351	3,453	898
2,230	724	3,077	1,855	1,222	1,088	807	281	3,940	3,246	694
2,387	251	1,863	1,468	395	677	570	107	2,878	2,596	282
1,127	573	2,252	1,421	831	849	637	212	3,234	2,539	695
2,176	744	2,786	1,529	1,257	965	690	275	3,893	2,896	997
2,125	810	2,786	1,320	1,466	931	549	382	3,645	2,484	1,161
2,213	859	2,926	1,307	1,619	980	545	435	3,825	2,470	1,355
2,261	891	2,756	1,114	1,642	945	505	440	3,575	2,240	1,335
2,101	888	2,923	1,249	1,674	980	515	465	3,565	2,253	1,312
(昭和五年)										
2,101	888	2,923	1,249	1,674	980	515	465	3,565	2,253	1,312
46	20	66	33	33	28	18	10	54	41	13
39	47	328	241	87	47	19	28	136	83	53
221	24	120	76	44	49	39	10	178	146	32
935	75	180	67	113	45	26	19	282	160	122
119	59	226	103	123	80	50	30	264	206	58
62	44	113	62	51	47	33	14	122	96	26
29	17	63	31	29	27	22	5	49	36	13
31	27	94	44	50	31	23	8	112	84	28
70	37	175	88	87	54	41	13	201	150	51
84	64	180	77	103	71	40	31	214	148	66
85	24	180	112	68	79	49	30	200	161	39
67	91	267	76	191	83	37	46	351	206	145
76	125	333	94	239	127	52	75	476	236	240
93	123	382	108	274	123	32	91	527	313	214
144	111	216	34	182	89	34	55	399	187	212

第一二 日用

年次及區名	砂			糖			菓子			總數
	總數	營業收益 稅ヲ納ム ルモノ (國稅)	府稅營業 稅ヲ納ム ルモノ	總數	營業收益 稅ヲ納ム ルモノ (國稅)	府稅營業 稅ヲ納ム ルモノ	總數	營業收益 稅ヲ納ム ルモノ (國稅)	府稅營業 稅ヲ納ム ルモノ	
大正 9	561	467	94	8,515	1,977	6,538	...			
" 10	684	568	116	8,443	2,570	5,873	...			
" 11	694	590	104	8,541	2,779	5,762	...			
" 12	630	558	72	8,737	3,228	5,509	...			
" 13	371	326	45	4,522	2,366	2,156	...			
" 14	407	294	113	5,665	2,476	3,189	...			
" 15	341	301	40	6,827	2,543	4,284	...			
昭和 2	305	234	71	6,679	2,072	4,607	606			
" 3	281	199	82	7,427	2,144	5,283	571			
" 4	348	174	174	8,185	2,417	5,768	521			
" 5	253	150	103	8,486	2,472	6,014	557			
各 區 別										
總數	253	150	103	8,486	2,472	6,014	557			
神戶	3	3	—	173	77	96	10			
日本橋	8	6	2	357	100	257	12			
京橋	28	25	3	329	170	159	25			
芝	15	6	9	404	96	308	54			
麻布	9	5	4	547	160	387	38			
赤坂	8	7	1	379	98	281	19			
四谷	4	4	—	160	71	89	12			
牛込	6	5	1	222	55	167	10			
小石川	9	5	4	490	147	343	26			
本郷	13	9	4	605	172	433	39			
下谷	16	14	2	422	209	213	29			
淺草	21	16	5	845	195	650	66			
本所	34	24	10	1,315	394	921	65			
深川	66	14	52	1,319	404	915	89			
深川	13	7	6	919	124	795	63			

大正十五年以前ハ茶販賣店ノ調査ヲ缺ク

品販賣店

(2) 七月末日現在

茶	漬物			西洋食料品			薪、木炭					
	營業收益 稅ヲ納ム ルモノ (國稅)	府稅營業 稅ヲ納ム ルモノ	總數	營業收益 稅ヲ納ム ルモノ (國稅)	府稅營業 稅ヲ納ム ルモノ	總數	營業收益 稅ヲ納ム ルモノ (國稅)	府稅營業 稅ヲ納ム ルモノ	總數	營業收益 稅ヲ納ム ルモノ (國稅)	府稅營業 稅ヲ納ム ルモノ	總數
...	...	...	838	351	487	292	233	59	3,194	1,546	1,648	
...	...	...	1,008	606	402	437	372	65	3,276	1,895	1,381	
...	...	...	933	591	342	439	380	59	3,194	1,971	1,223	
...	...	...	959	633	326	561	448	113	3,279	2,036	1,243	
...	...	...	524	421	103	466	370	96	1,902	1,517	385	
...	...	...	650	459	192	391	288	103	2,277	1,586	691	
...	...	...	744	459	285	615	477	138	2,549	1,537	1,012	
297	309	755	408	347	413	280	133	2,263	1,106	1,157		
247	324	793	401	392	539	350	189	2,367	1,059	1,308		
200	321	804	425	379	349	243	106	2,312	999	1,313		
212	345	770	373	397	316	208	108	2,107	906	1,201		
(昭和五年)												
212	345	770	373	397	316	208	108	2,107	906	1,201		
5	5	17	13	4	18	10	8	31	16	15		
5	7	31	15	16	39	23	16	77	39	38		
16	9	38	23	15	38	29	9	76	57	19		
37	17	36	5	31	49	45	4	132	48	84		
15	23	57	36	21	30	21	9	134	110	74		
8	11	19	12	7	8	4	4	88	42	46		
3	9	19	16	3	11	8	3	45	20	25		
6	4	21	12	9	13	11	2	74	24	50		
10	16	38	23	15	17	11	6	100	45	55		
17	22	77	48	29	11	5	6	150	62	88		
20	9	49	26	23	10	6	4	110	61	49		
18	48	79	37	42	29	13	16	217	88	129		
19	46	111	51	60	20	15	5	294	111	183		
23	66	98	33	65	15	4	11	292	108	184		
10	53	80	23	57	8	3	5	237	75	162		

第一二 日 用

年 次 及 區 名	石 炭、コークス			油 類			家 總 數
	總 數	營業收益 税ヲ納ム ルモノ (國稅)	府稅營業 税ヲ納ム ルモノ	總 數	營業收益 税ヲ納ム ルモノ (國稅)	府稅營業 税ヲ納ム ルモノ	
大 正 9	437	307	130	541	261	280	1,326
" 10	602	449	153	591	338	253	1,900
" 11	503	359	144	555	321	234	1,531
" 12	559	410	149	515	319	196	1,748
" 13	232	195	37	280	199	81	1,148
" 14	322	267	55	348	217	131	1,287
" 15	301	230	71	385	242	143	1,459
昭 和 2	301	211	90	357	200	157	1,622
" 3	233	169	64	364	192	172	1,784
" 4	222	149	73	358	177	181	1,501
" 5	236	153	83	368	185	183	1,417
各 區 別							
總 數	236	153	83	368	185	183	1,417
麴 町	13	6	7	9	5	4	13
神 田	4	3	1	16	9	7	70
日 本 橋	12	10	2	19	14	5	56
京 橋	38	27	11	39	23	16	80
芝	17	13	4	27	16	11	118
麻 布	4	3	1	13	4	9	48
赤 坂	4	2	2	8	3	5	39
四 谷	4	2	2	9	3	6	50
半 込	3	2	1	14	9	5	46
小 石 川	12	10	2	12	5	7	150
本 郷	7	6	1	17	11	6	88
下 谷	5	3	2	28	8	20	163
淺 草	26	11	15	40	21	19	286
本 所	58	37	21	81	39	42	113
深 川	29	18	11	36	15	21	97

品 販 賣 店

(3) 七月末日現在

具	夜具蒲團、褥 類			吳 服 太 物			羅 紗、洋服地			
	營業收益 税ヲ納ム ルモノ (國稅)	府稅營業 税ヲ納ム ルモノ	總 數	營業收益 税ヲ納ム ルモノ (國稅)	府稅營業 税ヲ納ム ルモノ	總 數	營業收益 税ヲ納ム ルモノ (國稅)	府稅營業 税ヲ納ム ルモノ	總 數	
644	682	522	191	331	1,843	1,512	331	512	327	185
1,050	850	655	280	375	2,049	1,723	326	666	599	67
823	708	624	291	333	1,781	1,499	282	653	587	66
1,216	532	565	277	288	2,479	2,100	379	795	649	146
1,019	129	344	244	100	1,667	1,512	155	599	523	76
1,062	225	449	252	197	1,642	1,437	205	796	693	103
1,105	354	542	295	247	1,870	1,585	285	635	558	77
879	743	483	250	233	1,697	1,390	307	348	281	67
1,011	773	461	217	244	1,900	1,456	444	280	237	43
908	593	462	221	241	1,284	887	397	183	166	17
828	589	489	233	256	1,716	1,251	465	218	172	46
(昭 和 五 年)										
828	589	489	233	256	1,716	1,251	465	218	172	46
9	4	12	9	3	24	17	7	21	18	3
59	11	34	20	14	124	89	35	58	42	16
38	18	41	25	16	634	557	77	61	57	4
34	46	56	13	43	68	40	28	41	28	13
88	30	31	12	19	55	46	9	5	4	1
33	15	13	6	7	49	39	10	—	—	—
27	12	5	3	2	20	17	3	2	2	—
23	27	16	9	7	29	27	2	3	2	1
33	13	20	14	6	55	43	12	5	4	1
72	78	40	22	18	59	41	18	1	1	—
66	22	50	29	21	64	48	16	3	2	1
89	74	50	23	27	77	51	26	5	3	2
166	120	43	18	25	286	122	164	10	8	2
50	63	54	17	37	112	71	41	3	1	2
41	56	24	13	11	60	43	17	—	—	—

第一二 日用

年次及區名	洋 服			小間物、化粧品			西
	總數	營業收益 稅ヲ納ム ルモノ (國稅)	府稅營業 稅ヲ納ム ルモノ	總數	營業收益 稅ヲ納ム ルモノ (國稅)	府稅營業 稅ヲ納ム ルモノ	總數
大 正 9.....	...	...	...	2,221	979	1,242	1,182
" 10.....	...	...	...	2,459	1,471	988	1,766
" 11.....	...	...	...	2,468	1,545	923	1,748
" 12.....	...	...	...	2,806	1,900	906	2,344
" 13.....	...	...	...	1,477	1,023	454	1,768
" 14.....	...	...	...	1,776	1,105	671	1,656
" 15.....	...	...	...	1,883	1,172	711	1,645
昭 和 2.....	1,439	853	586	1,603	904	699	1,445
" 3.....	1,768	1,173	595	1,942	943	999	1,686
" 4.....	2,053	1,186	867	1,679	865	814	2,164
" 5.....	1,968	1,101	867	1,713	846	867	2,209
各 區 別							
總 數.....	1,968	1,101	867	1,713	846	867	2,209
神 戶.....	66	57	9	39	20	19	77
日 本 橋.....	209	171	38	63	30	33	94
京 橋.....	61	50	11	314	267	47	227
芝.....	88	63	25	86	30	55	63
麻 布.....	175	118	57	89	36	53	74
赤 坂.....	53	36	17	43	15	28	140
四 谷.....	67	38	29	39	20	19	35
牛 込.....	156	73	83	41	29	12	46
小 石 川.....	237	97	140	66	30	36	76
本 郷.....	126	54	72	133	60	73	159
下 谷.....	189	135	54	121	55	66	124
淺 草.....	121	77	44	105	32	73	138
本 所.....	106	33	73	358	149	209	580
深 川.....	178	55	123	136	45	91	258
深 川.....	136	44	92	80	28	52	118

大正十五年以前ハ洋服販賣店ノ調査ヲ缺ク

品販賣店

(4) 七月末日現在

洋 雜 貨	足 袋	傘、下駄類	靴				
			總數	營業收益 稅ヲ納ム ルモノ (國稅)	府稅營業 稅ヲ納ム ルモノ		
營業收益 稅ヲ納ム ルモノ (國稅)	府稅營業 稅ヲ納ム ルモノ	總數	營業收益 稅ヲ納ム ルモノ (國稅)	府稅營業 稅ヲ納ム ルモノ	總數	營業收益 稅ヲ納ム ルモノ (國稅)	府稅營業 稅ヲ納ム ルモノ
744	438	1,229	557	672	2,281	887	1,394
1,174	592	1,353	796	557	2,558	1,318	1,240
1,301	447	1,329	807	522	2,448	1,385	1,063
1,479	865	1,416	882	534	2,568	1,564	1,004
1,381	387	763	570	193	1,308	899	409
1,136	520	921	562	359	1,716	916	800
1,209	436	1,029	559	470	2,138	939	1,199
930	515	903	426	477	2,056	785	1,271
1,042	644	959	377	582	2,177	783	1,394
1,153	1,011	919	339	580	2,336	812	1,524
1,087	1,122	889	323	566	2,079	703	1,376
(昭 和 五 年)							
1,087	1,122	889	323	566	2,079	703	1,376
30	47	18	8	10	34	16	18
59	35	37	16	21	109	22	87
194	33	53	38	15	124	69	55
35	28	65	13	52	108	19	89
47	27	80	35	45	120	47	73
48	92	29	16	13	94	27	67
16	19	16	6	10	44	29	15
31	15	25	11	14	58	17	41
35	41	44	17	27	105	39	66
57	102	51	19	32	152	97	55
52	72	35	21	14	114	51	63
62	76	83	21	62	195	48	147
241	339	99	28	71	352	120	232
107	151	141	48	93	283	64	219
73	45	113	26	87	187	38	149
595	306	289	649	386	263	755	498
957	605	352	507	415	92	671	463
814	515	299	803	422	381	904	457
909	437	472	946	435	511	946	435

第一二 日用

年次及區名	傘			藥材、賣藥		
	總數	營業收益 稅ヲ納ム ルモノ (國稅)	府稅營業 稅ヲ納ム ルモノ	總數	營業收益 稅ヲ納ム ルモノ (國稅)	府稅營業 稅ヲ納ム ルモノ
大正 9	367	225	142	1,897	910	987
" 10	471	321	150	2,099	1,153	946
" 11	461	309	152	1,977	1,134	843
" 12	444	284	160	2,089	1,306	783
" 13	200	131	69	1,458	1,088	370
" 14	218	133	85	1,638	1,046	592
" 15	269	170	99	1,821	1,095	726
昭和 2	238	125	113	1,738	967	771
" 3	265	139	126	1,933	1,051	882
" 4	299	145	154	2,000	1,053	947
" 5	261	121	140	1,999	1,029	970
各 區 別						
總數	261	121	140	1,999	1,029	970
龜町	3	1	2	49	26	23
神田	19	13	6	102	49	53
日本橋	39	32	7	193	158	35
京橋	26	3	23	99	45	54
芝	11	8	3	164	60	104
麻布	8	3	5	88	41	47
赤坂	4	2	2	64	36	28
四谷	8	5	3	53	37	16
牛込	12	4	8	118	60	58
小石川	18	2	16	117	72	45
本郷	10	4	6	152	102	50
下谷	27	11	16	176	78	98
淺草	43	22	21	254	100	154
本所	25	7	18	224	112	112
深川	8	4	4	146	53	93

大正十五年以前ハ漆器販賣店ノ調査ヲ缺ク

品販賣店

(5) 七月末日現在

金物			陶磁器			漆器		
總數	營業收益 稅ヲ納ム ルモノ (國稅)	府稅營業 稅ヲ納ム ルモノ	總數	營業收益 稅ヲ納ム ルモノ (國稅)	府稅營業 稅ヲ納ム ルモノ	總數	營業收益 稅ヲ納ム ルモノ (國稅)	府稅營業 稅ヲ納ム ルモノ
2,254	1,542	712	695	390	305	...	...	...
2,860	2,147	713	572	313	259	...	...	...
2,543	1,964	579	631	387	244	...	...	...
2,717	2,055	662	635	411	224	...	...	...
1,683	1,468	215	434	322	112	...	...	...
1,688	1,242	446	526	326	200	...	...	...
1,832	1,180	652	627	352	275	...	...	...
1,610	960	650	590	317	273	181	104	77
1,874	1,031	843	623	272	351	170	90	80
1,511	803	708	527	253	274	177	85	92
1,332	688	644	557	243	314	155	77	78
(昭和五年)								
1,332	688	644	557	243	314	155	77	78
20	15	5	7	3	4	2	1	1
112	69	43	18	3	15	6	5	1
158	131	27	77	58	19	16	14	2
80	27	53	41	19	22	15	4	11
69	50	19	41	17	24	7	4	3
31	17	14	18	6	12	4	3	1
25	17	8	9	6	3	4	3	1
18	10	8	14	8	6	9	4	5
36	22	14	12	6	6	2	2	—
53	30	23	35	18	17	20	8	12
52	26	26	27	19	8	11	4	7
143	65	78	59	19	40	14	9	5
288	124	164	83	31	52	24	8	16
167	53	114	64	19	45	13	5	8
80	32	48	52	11	41	8	3	5

第一二 日 用

年 次 及 區 名	硝 子、硝 子 器			荒 物		
	總 數	營業收益 税ヲ納ム ルモノ (國稅)	府稅營業 税ヲ納ム ルモノ	總 數	營業收益 税ヲ納ム ルモノ (國稅)	府稅營業 税ヲ納ム ルモノ
大 正 9.....	815	467	348	...	...	...
" 10.....	854	558	296	...	...	...
" 11.....	782	527	255	...	...	...
" 12.....	727	510	217	...	...	...
" 13.....	541	469	72	...	...	...
" 14.....	646	455	191	...	...	...
" 15.....	765	467	298	...	...	...
昭 和 2.....	746	426	320	...	...	...
" 3.....	754	375	379	...	...	...
" 4.....	718	309	409	2,615	588	2,027
" 5.....	643	297	346	2,910	602	2,308
各 區 別						
總 數.....	643	297	346	2,910	602	2,308
神 戶.....	8	6	2	42	7	35
神 田.....	20	19	1	152	27	125
日 本 橋.....	47	38	9	218	100	118
京 橋.....	48	24	24	112	27	85
芝.....	50	22	28	266	57	209
麻 布.....	23	7	16	71	13	58
赤 坂.....	9	7	2	62	12	50
四 谷.....	7	5	2	78	18	60
牛 込.....	11	5	6	125	24	101
小 石 川.....	29	13	16	229	52	177
本 郷.....	31	17	14	73	29	44
下 谷.....	70	26	44	207	39	168
淺 草.....	120	45	75	272	45	227
本 所.....	120	44	76	606	95	511
深 川.....	50	19	31	397	57	340

昭和三年以前ハ荒物販賣店ノ調査ヲ缺ク

品 販 賣 店

(6) 七月末日現在

瓦斯燈及電燈用器具			文房具及書籍雜誌			玩 具 類		
總 數	營業收益 税ヲ納ム ルモノ (國稅)	府稅營業 税ヲ納ム ルモノ	總 數	營業收益 税ヲ納ム ルモノ (國稅)	府稅營業 税ヲ納ム ルモノ	總 數	營業收益 税ヲ納ム ルモノ (國稅)	府稅營業 税ヲ納ム ルモノ
455	283	172	2,046	1,061	985	855	421	434
532	385	147	2,177	1,284	893	1,014	625	389
571	427	144	2,250	1,320	930	1,092	639	453
654	483	171	2,456	1,525	931	1,175	701	474
521	416	105	1,723	1,210	513	471	311	160
715	503	212	2,029	1,301	728	618	326	292
807	453	354	2,382	1,426	956	780	397	383
856	462	394	2,285	1,260	1,025	781	339	442
920	455	465	2,473	1,242	1,231	879	392	487
929	444	485	2,303	1,128	1,175	824	364	460
904	400	504	2,466	1,148	1,318	781	340	441
(昭和五年)								
904	400	504	2,466	1,148	1,318	781	340	441
43	20	23	108	55	53	9	—	9
57	19	38	286	150	136	38	8	30
51	28	23	208	162	46	28	26	2
77	34	43	110	51	59	50	7	23
115	71	44	134	65	69	37	13	24
41	27	14	77	32	45	13	4	9
18	10	8	54	34	20	9	4	5
21	12	9	58	33	25	13	5	8
33	18	15	140	67	73	21	10	11
80	42	38	178	82	96	37	9	28
29	18	11	197	119	78	24	11	13
103	38	65	186	66	120	101	39	62
84	18	66	373	140	233	258	148	110
98	31	67	256	64	192	115	45	70
54	14	40	101	28	73	48	11	37

第一三 東京卸

(品目八)

年及月平均	玄米上	玄米中	玄米下	大麥	裸麥	小麥	大豆	小豆	長粒豆
	標準米	標準米	標準米	茨城三等	讃岐三等	茨城三等	鶴ノ子大玉二等	北海道三等	北海道五等
	一石	一石	一石	一石	一石	一石	百斤	百斤	百斤
大正 10	33.64	30.79	28.00	10.21	16.12	19.36	10.44	9.60	11.87
" 11	39.07	35.14	31.22	9.05	15.35	17.03	13.03	8.68	9.07
" 12	34.91	32.76	29.92	9.50	15.57	16.84	15.10	11.99	8.64
" 13	40.92	38.58	35.92	12.06	21.23	18.80	16.84	14.76	10.18
" 14	43.99	41.65	39.07	13.19	23.21	23.51	15.67	13.65	15.64
昭和 1	40.02	37.79	34.91	9.80	16.75	20.45	13.14	10.02	9.78
" 2	37.86	35.43	32.20	8.63	15.30	18.12	14.44	11.17	9.17
" 3	33.66	31.36	28.28	11.55	18.20	18.06	13.04	12.31	10.04
" 4	31.32	29.33	26.66	11.58	17.64	17.68	12.55	12.20	12.13
" 5	27.34	25.89	23.57	8.65	14.38	14.22	10.29	8.98	8.15
1月	28.93	27.42	25.32	11.16	17.29	17.77	11.16	9.37	8.75
2	29.12	27.61	25.48	11.59	17.86	17.32	11.07	10.07	8.88
3	28.80	27.36	25.24	11.04	17.26	16.76	10.63	9.79	8.79
4	28.48	27.10	25.00	9.46	15.97	16.52	10.38	9.73	8.48
5	28.71	27.31	25.24	9.03	15.03	15.58	9.83	9.38	8.30
6	29.01	27.58	25.56	7.49	13.33	13.98	9.94	9.38	7.98
7	30.91	29.47	27.18	8.23	13.36	13.09	11.34	10.13	8.43
8	32.60	30.94	27.60	8.18	13.66	13.49	12.93	10.75	8.37
9	31.05	29.28	26.17	7.51	12.92	12.50	12.40	9.78	8.18
10	21.61	19.84	17.02	6.21	11.41	11.02	8.95	7.23	7.39
11	19.40	18.23	16.23	6.76	12.01	11.43	7.50	6.13	7.31
12	19.40	18.55	16.75	7.11	12.40	11.23	7.29	5.96	6.93

賣物價

十一種)

(1)

青豌豆	小麥粉	澱粉	甘藷	馬鈴薯	清酒	醬油	味噌	食鹽	鯉節	精製糖
北海道三等	竹印	北海道一等		白	中	最上物	上赤	五等	伊豆本節	Y.P.印 No. 2
百斤	一袋(五貫九匁)	百斤	十貫	十貫	十駄	一樽(九升八)	一貫	一噸(五十斤)	十貫	百斤
10.70	4.06	7.62	2.87	2.69	973.82	8.12	0.67	1.99	177.89	29.51
14.85	3.68	10.62	3.18	2.82	1,035.31	7.44	0.68	1.90	175.34	25.37
11.77	3.71	10.38	3.46	2.19	998.75	7.08	0.72	1.93	192.38	29.16
12.30	3.98	12.12	3.62	3.03	956.57	6.32	0.86	2.07	187.01	27.17
14.88	4.81	12.90	4.13	2.40	910.88	6.10	0.90	2.02	215.65	24.42
18.20	4.32	9.38	4.44	2.51	881.21	5.26	0.80	1.82	180.73	23.84
13.14	4.10	8.31	3.94	2.82	866.33	5.40	0.74	1.78	163.69	24.08
11.74	3.81	9.28	3.01	2.28	919.86	5.23	0.71	1.78	143.73	21.73
8.93	3.76	9.75	2.73	2.23	940.36	5.08	0.71	1.62	141.32	22.17
7.12	3.09	6.95	2.83	1.72	859.84	4.47	0.65	1.56	134.82	20.16
7.46	3.72	7.88	2.36	2.13	837.50	4.50	0.69	1.59	143.67	21.19
7.47	3.63	8.22	2.85	2.34	822.32	4.50	0.69	1.56	142.33	20.68
6.79	3.54	8.17	3.01	2.40	773.79	4.50	0.69	1.56	141.12	20.24
6.71	3.44	8.09	3.00	2.37	762.50	4.50	0.69	1.56	140.00	21.05
6.59	3.30	7.81	3.82	3.18	950.00	4.48	0.67	1.56	139.27	20.33
6.38	3.17	7.22	3.82	1.45	925.00	4.47	0.64	1.56	138.00	19.45
6.49	2.89	6.84	6.81	1.00	900.00	4.45	0.64	1.56	135.94	19.70
8.40	2.92	6.99	3.04	0.96	950.00	4.45	0.64	1.55	134.60	20.28
7.90	2.81	6.69	1.56	1.02	935.00	4.44	0.63	1.55	128.11	19.86
6.96	2.54	5.36	1.22	1.16	883.47	4.44	0.61	1.55	124.28	20.04
7.17	2.60	5.14	1.22	1.24	832.50	4.44	0.61	1.55	125.22	19.29
7.15	2.52	5.01	1.27	1.38	745.97	4.44	0.61	1.55	125.33	19.79



第一三 東京卸

(品目八)

年及月平均	分蜜糖	茶	刻煙草	牛 肉	豚 肉	鶏 肉	鶏 卵	牛 乳	鯛 (生)
	◆印	駿遠大頭	は き 四 十 五 玉 入	骨 付	骨 付	毛引上物	地 物	全乳(生)	近海物
	百 斤	一 貫	一 箱 (六貫)	十 貫	十 貫	一 貫	十 貫	一 升	十 貫
大 正 10.....	22.00	6.54	56.07	54.08	30.46	4.84	45.18	0.37	72.22
" 11.....	19.11	6.24	55.40	52.38	46.73	4.79	41.89	0.38	72.18
" 12.....	23.84	6.74	53.40	48.75	43.85	4.74	36.87	0.36	64.66
" 13.....	21.87	7.39	53.40	50.02	31.16	4.91	40.91	0.38	69.82
" 14.....	19.57	7.14	54.40	50.33	27.65	4.89	39.55	0.36	63.42
昭 和 1.....	18.14	7.00	60.08	52.00	36.05	4.41	36.36	0.34	61.71
" 2.....	19.41	6.93	60.08	51.87	31.30	4.09	32.61	0.33	61.77
" 3.....	17.47	6.84	60.08	50.00	26.22	3.80	30.55	0.32	58.27
" 4.....	17.59	6.67	60.08	51.07	24.27	3.48	27.47	0.33	59.75
" 5.....	15.17	6.50	60.08	46.33	27.79	3.17	22.06	0.29	52.21
1月.....	16.07	6.80	60.08	49.32	25.61	3.64	23.37	0.31	68.59
2.....	16.09	6.83	60.08	48.40	26.23	3.35	20.62	0.31	73.89
3.....	16.01	6.84	60.08	48.83	27.24	3.19	19.22	0.30	70.86
4.....	16.33	6.66	60.08	48.41	27.83	3.38	19.49	0.30	63.87
5.....	16.20	6.54	60.08	47.72	28.01	3.46	19.06	0.30	38.98
6.....	15.18	6.52	60.08	47.27	28.29	3.35	19.52	0.30	34.45
7.....	14.66	6.53	60.08	46.55	29.74	2.78	22.19	0.29	37.02
8.....	14.53	6.48	60.08	45.24	30.95	2.53	24.02	0.29	44.90
9.....	14.28	6.41	60.08	44.24	32.79	2.56	24.75	0.28	51.83
10.....	14.39	6.26	60.08	43.31	27.39	2.76	24.10	0.28	48.37
11.....	13.87	6.10	60.08	43.42	24.99	3.10	24.35	0.28	47.90
12.....	14.39	6.03	60.08	43.22	24.40	3.30	23.98	0.28	45.83

賣 物 價

十 一 種

( 2 )

鯖 (生)	鱈 (生)	鯖 (生)	鹽 蛙	繰 綿	綿 絲	大 麻	銘 仙	羽二重	綿木綿	晒木綿
近海物	近海物	近海物	勸察加	天 津	赤 王 子 左 二 十 手	野 州 中	秩 父 着 尺 筋 物	白 (二 百 五 十 匁 付)	遠 州 綿	知 多 晒 並 二 等
十 貫	十 貫	十 貫	十 貫	百 斤	一 捆 (五 十 貫)	一 駄 (三 十 貫)	一 疋	百 匁	一 反	一 反
53.15	24.45	15.65	13.63	46.07	256.59	251.07	20.42	21.59	1.53	0.73
51.50	27.59	15.71	10.11	55.00	245.67	202.49	18.70	22.03	1.26	0.68
50.50	24.05	13.80	10.99	62.71	264.82	209.55	18.08	25.04	1.34	0.71
40.88	23.52	13.83	13.66	84.28	338.28	239.88	16.69	23.17	1.45	0.81
36.71	20.31	11.86	14.59	77.01	326.99	147.18	16.01	22.74	1.34	0.80
27.30	16.69	11.42	11.40	53.32	234.81	133.34	14.89	20.84	1.17	0.60
32.46	16.89	11.30	12.62	50.26	219.84	159.38	12.69	18.41	0.94	0.52
29.59	17.99	11.55	12.65	52.02	235.85	168.27	11.82	17.09	0.96	0.55
27.38	17.20	9.72	9.18	49.44	231.72	179.84	10.84	16.69	1.05	0.51
24.55	13.93	8.59	7.82	32.39	148.61	126.85	8.08	12.94	0.74	0.36
48.04	29.36	7.24	8.77	38.42	182.22	174.52	9.07	14.59	0.97	0.41
36.41	22.06	9.77	8.61	37.30	172.45	166.61	9.12	14.69	—	0.39
33.67	17.28	9.95	7.65	36.14	164.04	161.45	8.69	15.13	0.64	0.37
26.04	14.88	9.91	6.67	35.03	170.06	156.83	8.62	15.10	0.65	0.38
26.01	10.79	8.50	6.68	33.52	153.86	155.00	8.41	14.72	0.64	0.37
13.27	8.70	4.71	8.89	30.18	125.96	142.00	8.12	13.80	0.60	0.34
10.50	6.53	5.66	10.30	28.91	119.79	120.65	7.62	11.76	0.58	0.33
8.43	6.73	7.83	8.88	32.38	131.69	107.74	7.91	11.70	0.85	0.32
10.00	7.98	10.09	7.13	32.48	139.70	94.00	7.53	11.50	0.84	0.35
17.05	7.86	10.03	5.95	29.74	140.63	88.71	6.91	10.31	0.78	0.35
19.81	13.03	11.13	7.05	27.93	143.21	81.33	7.35	10.57	0.76	0.38
45.40	21.90	8.28	7.28	26.59	139.65	73.39	7.59	11.40	0.81	0.36

第一三 東京卸

(品目八)

年及月平均	白モスリン	羅紗	石灰	セメント	普通煉瓦	屋根瓦	銑鐵	丸鐵	平鐵
	鷹印赤百番	軍官絨	鼠色生石灰	淺野製	燒過等	三州並上棧瓦	釜石炭銑一等品	六分	厚二分幅一寸
	一反	一碼	一俵(十貫入)	一樽	千箇	百枚	一噸	十貫	十貫
大正 10	26.60	3.79	0.73	7.78	30.92	11.22	72.88	4.74	5.38
" 11	21.25	2.90	0.75	8.73	35.25	11.64	65.83	4.58	4.89
" 12	20.83	2.27	0.76	8.32	35.83	9.87	66.54	4.70	4.88
" 13	19.49	2.51	0.95	6.61	35.17	9.59	60.33	4.15	4.41
" 14	19.59	2.54	0.98	6.20	31.23	6.75	54.89	3.98	4.15
昭和 1	16.29	2.36	0.99	6.30	30.83	6.41	53.00	3.63	3.90
" 2	16.10	2.27	0.87	5.67	28.00	6.48	53.00	3.33	3.49
" 3	15.87	2.28	0.84	5.61	29.53	6.60	53.62	3.66	3.87
" 4	14.10	2.15	0.84	5.48	33.68	6.20	52.46	3.52	3.82
" 5	11.01	1.71	0.69	3.95	29.14	5.39	45.30	2.62	2.77
1月	12.12	1.80	0.80	4.57	31.13	5.85	48.50	3.02	3.19
2	12.48	1.80	0.80	4.31	31.00	5.85	48.50	2.93	3.04
3	12.96	1.80	0.80	4.09	31.00	5.85	48.50	2.87	2.92
4	12.96	1.80	0.71	4.00	30.20	5.70	46.86	2.85	2.89
5	12.96	—	0.70	4.08	30.00	5.70	46.25	2.84	2.87
6	11.66	—	0.70	4.20	30.00	5.70	46.25	2.78	2.82
7	9.91	1.65	0.70	4.20	30.00	5.37	45.55	2.71	2.78
8	10.30	1.65	0.70	3.89	30.00	5.24	44.75	2.53	2.70
9	10.08	1.65	0.62	3.57	28.40	4.90	44.75	2.37	2.65
10	9.29	1.65	0.60	3.29	26.00	4.90	41.73	2.25	2.59
11	8.69	1.65	0.60	3.50	26.00	4.86	41.25	2.15	2.47
12	8.76	1.65	0.60	3.71	26.00	4.80	40.75	2.08	2.26

賣物價

十一種

(3)

角鐵	鋼板	電氣銅	亞鉛鍍板(波形)	銑力板	丸釘	杉角材	檜角材	松六分板	杉四分板	松丸太(杭用)
一寸	厚一分幅四尺長八尺	内地物	長六尺	I. C. 九十封度	十二番寸	小角四寸二間物	小角四寸二間物			末口五寸乃華七寸長一間半物
十貫	十貫	百斤	一枚	一箱	一樽(百斤)	一本	一本	一坪	一坪	一本
5.02	5.35	40.46	1.53	14.81	15.95	2.23	4.80	2.41	2.68	6.55
4.78	5.71	44.84	1.04	11.60	12.48	2.05	5.00	2.55	2.60	6.70
5.22	5.58	49.64	1.22	15.86	16.49	2.32	5.48	2.68	2.42	7.23
4.36	5.08	51.44	1.05	15.41	12.27	2.41	5.34	2.36	2.33	7.20
4.04	5.00	54.29	1.05	15.87	10.72	1.50	5.60	1.83	1.58	6.71
3.80	4.15	49.65	0.90	13.43	9.29	1.54	5.53	1.79	1.36	6.85
3.43	4.37	47.03	0.82	12.97	7.83	1.47	5.40	1.73	1.28	6.46
3.59	4.35	52.95	0.80	12.77	9.07	1.37	5.28	1.69	1.30	6.11
3.86	4.64	58.83	0.74	12.43	8.17	1.08	4.29	1.41	1.20	—
3.03	3.32	44.50	0.60	11.01	6.81	1.06	2.91	1.05	0.93	—
3.51	3.71	54.00	0.66	12.34	7.03	0.96	3.20	1.05	0.99	—
3.34	3.49	53.84	0.65	11.85	7.04	1.00	3.20	1.08	0.99	—
3.24	3.42	53.70	0.63	11.72	6.97	1.04	3.03	1.08	0.96	—
3.19	3.48	50.24	0.62	11.57	6.94	1.14	3.00	1.18	0.96	—
3.17	3.63	46.08	0.62	11.55	6.99	1.20	3.00	1.20	0.96	—
3.14	3.52	44.43	0.60	11.50	6.98	1.20	3.00	1.12	0.96	—
3.08	3.33	40.78	0.58	10.76	6.91	1.17	2.80	1.05	0.90	—
2.95	3.23	39.60	0.58	10.62	6.77	1.07	2.80	1.02	0.90	—
2.83	3.06	38.62	0.58	10.51	6.63	1.06	2.80	1.02	0.90	—
2.81	3.04	35.52	0.57	10.34	6.52	1.06	2.71	0.99	0.90	—
2.68	2.97	37.99	0.56	10.19	6.49	0.92	2.70	0.91	0.87	—
2.44	2.90	39.20	0.57	9.88	6.47	0.90	2.70	0.90	0.87	—

第一三. 東京卸

(品目八)

年及月平均	杉丸太	苦竹	過磷酸石灰	硫酸安母尼亞	硝曹酸達	干鰯	鯀搾精	菜油	種粕	大豆粕
	足場用	三寸廻リ ヨリ四寸 廻リマデ	20.5%	内地純白	智利	近海物	五等	上海	滿洲產 普通品	
	一本	一東	一噸 (七貫五 百匁)	一噸 (十貫八)	一噸	十貫	十貫	百斤	一枚 (四十六 斤)	
大正 10	3.15	1.87	1.41	6.57	132.82	4.67	7.55	3.67	2.12	
" 11	2.64	1.77	1.33	7.07	137.07	5.29	8.84	4.15	2.31	
" 12	2.71	1.79	1.44	7.97	141.02	4.32	8.63	4.81	2.20	
" 13	2.76	1.85	1.56	6.99	141.37	4.49	8.04	5.27	2.52	
" 14	2.40	1.69	1.49	7.34	180.39	5.20	8.64	5.32	2.80	
昭和 1	2.36	1.39	1.49	6.44	135.34	4.54	7.55	4.45	2.33	
" 2	2.27	1.26	1.38	5.33	122.33	4.06	6.47	4.10	2.09	
" 3	2.00	1.14	1.26	5.03	116.56	3.69	6.27	4.95	2.24	
" 4	1.81	1.02	1.22	4.75	108.30	4.15	6.50	4.24	2.19	
" 5	1.07	0.75	1.13	3.32	94.62	—	5.04	3.21	1.62	
1月	1.28	0.84	1.15	4.11	95.45	—	6.25	3.54	1.86	
2	1.12	0.81	1.20	3.67	94.12	—	6.48	3.67	1.85	
3	1.10	0.78	1.20	3.81	96.00	—	6.50	3.65	1.77	
4	1.10	0.77	1.25	3.65	95.00	—	6.71	3.65	1.87	
5	1.10	0.78	1.20	3.49	96.00	—	5.82	3.30	1.67	
6	1.10	0.77	1.20	3.47	96.00	—	4.63	3.31	1.59	
7	1.10	0.81	1.19	3.40	95.00	—	4.28	3.03	1.64	
8	1.01	0.77	1.15	3.26	94.84	—	4.25	2.97	1.58	
9	1.00	0.70	1.12	3.05	94.00	—	4.12	3.02	1.61	
10	1.00	0.68	1.03	2.78	93.04	—	3.70	2.97	1.51	
11	0.96	0.67	0.93	2.59	90.50	—	3.82	2.70	1.29	
12	0.95	0.63	0.96	2.60	91.00	—	3.88	2.72	1.17	

本表ハ東京商工會議所ノ調査ニ依ル

賣物價

十一種)

(4)

穀	石油 (燈油)	石炭	薪	木炭	菜種油	大豆油	印刷 紙	半紙	燐寸	墨表	牛革
内地物	日本石 油白編 蝠印	塊炭 九州一 等	雜木 物	白炭 奥州上 物	伊勢水	内地物	赤蠶印	改良 土佐產	神戶 一等品 (細軸)	備後本口 引通表	鳳凰印 皮 一等品
一俵 (五十斤)	一箱 (二斗)	一萬斤	千束	十貫	一箱 (二斗入)	一箱 (二斗入)	一封度	一締 (百帖)	六百打	一枚	百斤
2.14	8.67	150.42	393.52	3.91	13.70	9.79	0.26	8.36	49.15	1.51	176.11
2.59	6.84	138.50	432.82	3.85	13.45	10.60	0.18	8.76	46.55	1.55	143.42
2.53	6.38	138.67	365.17	3.43	15.58	12.61	0.18	7.97	41.38	1.50	162.97
2.77	7.61	136.75	373.63	3.69	16.57	14.89	0.19	8.91	43.69	1.47	167.72
2.86	6.59	124.00	347.96	3.29	18.20	15.45	0.19	9.00	43.39	1.14	172.08
2.45	6.10	123.00	433.42	3.27	13.72	11.98	0.18	8.75	40.09	1.09	154.75
2.18	5.48	121.00	423.79	3.46	13.08	11.92	0.16	8.99	39.89	1.11	158.92
2.12	5.42	122.92	303.04	2.99	15.09	13.43	0.15	9.18	41.30	1.11	178.55
1.98	5.31	120.21	285.05	2.67	13.56	11.92	0.14	8.82	40.87	1.06	147.89
1.69	4.91	106.13	254.71	2.35	10.08	9.54	0.12	6.72	36.37	0.74	123.42
1.98	5.17	117.00	259.00	2.85	10.85	10.01	0.13	7.30	40.74	0.78	126.00
2.14	5.13	115.50	259.00	2.75	10.85	9.99	0.13	7.00	38.25	0.77	126.00
2.11	5.10	115.20	259.00	2.67	10.64	9.80	0.13	7.00	38.25	0.80	126.00
2.07	5.01	112.80	259.00	2.55	10.66	9.68	0.13	7.00	38.25	0.82	126.00
2.04	4.89	110.82	259.00	2.32	10.32	9.46	0.12	7.00	38.25	0.81	126.00
1.92	4.88	105.50	259.00	2.28	9.45	8.81	0.12	7.00	38.25	0.76	126.00
1.64	4.87	102.60	259.00	2.25	9.63	9.12	0.12	6.51	36.57	0.71	126.00
1.52	4.92	102.00	259.00	2.16	10.29	10.00	0.12	6.50	36.22	0.67	120.00
1.38	4.90	98.70	259.00	2.16	9.80	9.76	0.12	6.50	36.22	0.64	120.00
1.17	4.83	98.70	259.00	2.12	9.22	9.44	0.12	6.50	36.22	0.67	120.00
1.14	4.78	97.65	235.55	2.06	9.50	9.23	0.12	6.27	30.00	0.69	120.00
1.15	4.53	96.12	231.00	2.08	9.75	9.22	0.12	6.00	29.25	0.70	119.00

第一四 東京卸

(品目八)

年及月平均	玄米上	玄米中	玄米下	大 麥		裸 麥		小 麥		大 豆	小 豆	長 鶉 豆
	標準米	標準米	標準米	茨 城 等	譜 岐 等	茨 城 等	鶴ノ子 大玉二等	北海道 三 等	北海道 五 等			
	一 石	一 石	一 石	一 石	一 石	一 石	百 斤	百 斤	百 斤	百 斤	百 斤	百 斤
大 正 10	81.0	81.9	85.6	91.7	75.5	108.9	64.6	71.9	104.5			
" 11	94.0	93.5	95.5	81.2	71.9	95.8	80.6	65.1	79.9			
" 12	84.0	87.1	91.5	85.3	72.9	94.7	93.4	89.8	76.1			
" 13	98.5	102.6	109.8	108.2	99.4	105.7	104.2	110.5	89.6			
" 14	105.9	110.8	119.5	118.4	108.7	132.2	97.0	102.3	137.7			
昭 和 1	96.3	100.5	106.7	88.0	78.4	115.0	81.3	75.0	86.1			
" 2	91.1	94.2	98.5	77.4	71.6	101.9	89.4	83.7	80.7			
" 3	81.0	83.4	86.5	103.6	85.2	101.5	80.7	92.2	88.4			
" 4	75.4	78.0	81.5	103.9	82.6	99.4	77.7	91.4	106.8			
" 5	65.8	68.9	72.1	77.6	67.3	80.0	63.6	67.2	71.7			
1月	69.6	72.9	77.4	100.2	80.9	99.9	69.1	70.2	77.0			
2	70.1	73.4	77.9	104.0	83.6	97.4	68.5	75.4	78.2			
3	69.3	72.8	77.2	99.1	80.8	94.3	65.8	73.3	77.4			
4	68.5	72.1	76.5	84.9	74.8	92.9	64.2	72.9	74.6			
5	69.1	72.6	77.2	81.1	70.4	87.6	60.8	70.3	73.1			
6	69.8	73.4	78.2	67.2	62.4	78.6	61.5	70.3	70.2			
7	74.4	78.4	83.1	73.9	62.5	73.6	70.2	75.9	74.2			
8	78.5	82.3	84.4	73.4	64.0	75.9	80.0	80.5	73.7			
9	74.7	77.9	80.0	67.4	60.5	70.3	76.7	73.3	72.0			
10	52.0	52.8	52.0	55.7	53.4	62.0	55.4	54.2	65.1			
11	46.7	48.5	49.6	60.7	56.2	64.3	46.4	45.9	64.3			
12	46.7	49.3	51.2	63.8	58.1	63.2	45.1	44.6	61.0			

賣 物 價 指 數

十 一 種) 大正九年下半年ノ平均ヲ基準トス

(1)

青豌豆	小麥粉	澱 粉	甘 藷	馬鈴薯	清 酒	醬 油	味 噌	食 鹽	鯉 節	精製糖
北海道 三 等	竹 印	北海道 一 等		白	中	最上物	上 赤	五 等	伊豆本節	Y.P.印 No.2
百 斤	一 袋 (五貫 九百匁)	百 斤	十 貫	十 貫	十 駄	一 樽 (九升八)	一 貫	一 貫 (五斤 八)	十 貫	百 斤
140.3	96.8	106.5	94.3	98.4	111.4	109.5	86.9	88.8	119.9	70.8
194.6	89.6	148.6	104.6	103.3	116.7	100.3	87.9	84.8	118.1	60.9
154.2	90.2	145.2	113.8	80.1	114.3	95.4	93.1	85.9	129.6	70.0
161.2	96.8	169.5	119.0	110.8	109.5	85.2	112.1	92.4	126.0	65.2
195.1	116.9	180.5	135.8	88.0	104.2	82.3	117.2	90.3	145.3	58.6
238.6	105.2	131.1	146.1	91.9	100.8	70.8	104.1	81.1	121.8	57.2
172.3	99.7	116.2	129.6	103.2	99.1	72.8	96.2	79.5	110.3	57.8
153.8	92.7	129.8	99.1	83.7	105.3	70.4	92.2	79.5	96.8	52.1
117.1	91.5	136.4	89.8	81.7	107.6	68.5	92.1	72.2	95.2	53.2
93.4	75.2	97.2	93.2	63.8	98.5	60.2	84.5	69.5	90.8	48.4
97.8	90.5	110.2	77.6	78.0	95.8	60.6	89.6	71.0	96.8	50.8
97.9	88.3	115.0	93.8	95.7	94.1	60.6	89.6	69.6	95.9	49.6
89.0	86.1	114.3	99.0	87.9	88.5	60.6	89.6	69.6	95.1	48.5
87.9	83.7	113.1	98.7	86.8	88.3	60.6	89.6	69.6	94.3	50.5
86.4	80.3	109.2	125.7	116.5	108.7	60.4	87.0	69.6	93.8	48.8
83.6	77.1	101.0	125.7	53.1	105.9	60.2	83.1	69.6	93.0	46.7
85.1	70.3	95.7	224.0	36.6	103.0	60.0	83.1	69.6	91.6	47.3
110.1	71.0	97.8	100.0	35.2	108.7	60.0	83.1	69.0	90.7	48.6
103.5	68.4	93.6	51.3	37.4	107.0	59.8	81.8	69.0	86.3	47.6
91.2	61.8	75.0	40.1	42.5	101.1	59.8	79.2	69.0	83.7	48.1
94.0	63.3	71.9	40.1	45.4	95.3	59.8	79.2	69.0	84.4	46.3
93.7	61.3	70.1	41.8	50.5	85.4	59.8	79.2	69.0	84.4	47.5

第一四 東京卸

(品日八)

年及月平均	分蜜糖	茶	刻煙草	牛肉	豚肉	鶏肉	鶏卵	牛乳	鯛(生)
	印	駿遠大頭	はぎ 四十匁 玉入	骨付	骨付	毛引上物	地物	全乳(生)	近海物
	百斤	一貫	一箱 (六貫)	十貫	十貫	一貫	十貫	一升	十貫
大正 10	65.6	88.9	100.0	89.7	102.6	110.3	78.3	93.5	111.2
" 11	57.0	84.9	98.8	86.9	157.4	109.2	72.6	94.0	111.1
" 12	71.1	91.7	95.2	80.9	147.7	108.0	63.9	91.0	99.6
" 13	65.3	100.6	95.2	83.0	105.0	111.9	70.9	94.8	107.5
" 14	58.4	97.1	97.0	83.5	93.2	111.3	68.6	89.0	97.6
昭和 1	54.1	95.2	107.2	86.2	121.5	100.4	63.1	86.0	95.0
" 2	57.9	94.3	107.2	86.0	105.4	93.1	56.5	82.3	95.1
" 3	52.1	93.0	107.2	82.9	88.3	86.5	53.0	81.0	89.7
" 4	52.5	90.8	107.2	84.7	81.8	79.3	47.6	82.3	92.0
" 5	45.3	88.4	107.2	76.8	93.6	71.0	33.3	73.3	80.4
1月	48.0	92.5	107.2	81.8	86.3	82.9	40.5	77.5	105.6
2	48.0	92.9	107.2	80.3	88.4	76.3	35.8	77.5	113.7
3	47.8	93.1	107.2	81.0	91.8	72.7	33.3	75.0	109.1
4	48.7	90.6	107.2	80.3	93.8	77.0	33.8	75.0	98.3
5	48.3	89.0	107.2	79.2	94.4	78.8	33.1	75.0	60.0
6	45.3	88.7	107.2	78.4	95.3	76.3	33.8	75.0	53.0
7	43.7	88.8	107.2	77.2	100.2	63.3	38.5	72.5	57.0
8	43.4	88.2	107.2	75.0	104.3	57.6	41.7	72.5	69.1
9	42.6	87.2	107.2	73.4	110.5	58.3	42.9	70.0	79.8
10	42.9	85.2	107.2	71.8	92.3	62.9	41.8	70.0	74.5
11	41.4	83.0	107.2	72.0	84.2	70.6	42.2	70.0	73.7
12	42.9	82.0	107.2	71.7	82.2	75.2	41.6	70.0	70.6

賣物價指數

十 一 種) 大正九年下半年ノ平均ヲ基準トス

(2)

鮪(生)	鮪(生)	鯖(生)	鹽 鮭	練 綿	綿 絲	大 麻	銘 仙	羽二重	絹木綿	晒木綿
近海物	近海物	近海物	勘察加	天 津	赤王子 左二十手	野州中	秩 父 着尺筋物	白 (二百五 十匁付)	遠州絹	知多晒 並二等
十 貫	十 貫	十 貫	十 貫	百 斤	一 捆 (五十貫)	一 駄 (三十貫)	一 疋	百 匁	一 反	一 反
116.8	115.6	95.1	127.9	70.7	83.2	115.7	93.7	97.3	96.7	80.7
113.2	130.5	95.4	94.9	84.4	79.6	93.3	85.8	99.5	79.7	74.6
110.9	113.8	83.8	103.1	96.2	85.8	96.5	83.0	112.8	85.0	78.2
89.8	111.3	84.0	128.1	129.3	109.6	110.5	76.6	104.4	91.7	89.5
80.7	96.1	72.0	136.8	118.1	106.0	67.8	73.5	102.5	85.0	87.7
60.0	78.9	69.4	106.9	81.8	76.1	61.4	68.3	93.9	74.3	65.7
71.3	79.9	68.6	118.4	77.1	71.5	73.4	58.3	82.9	59.4	56.9
65.0	85.1	70.2	118.7	79.8	76.4	77.5	54.2	77.0	60.8	60.2
60.2	81.4	59.1	86.2	75.8	75.1	82.8	49.7	75.2	66.2	56.4
53.9	65.9	52.2	73.4	49.7	48.2	63.7	37.1	58.3	46.7	39.9
105.5	138.9	44.0	82.3	58.9	59.1	80.4	41.6	65.8	61.4	45.1
80.0	104.4	59.4	80.8	57.2	55.9	76.8	41.9	66.2	—	42.9
74.0	81.7	60.4	71.8	55.4	53.1	74.1	39.9	68.2	40.5	40.7
57.2	70.4	60.2	62.6	53.7	55.1	72.3	39.6	68.0	41.1	41.8
57.1	51.0	51.6	62.7	51.4	49.9	71.4	38.6	66.3	40.5	40.7
29.2	41.2	28.6	83.4	46.3	40.8	65.4	37.3	62.2	38.0	37.4
23.1	30.9	34.4	96.6	44.3	38.8	55.6	35.0	53.0	36.7	36.3
18.5	31.8	47.6	83.3	49.7	42.7	49.6	36.3	52.7	53.8	35.2
22.0	37.7	61.3	66.9	49.8	45.3	43.3	34.6	51.8	53.2	38.5
37.5	37.2	60.9	55.8	45.6	45.6	40.9	31.7	46.4	49.4	38.5
43.5	61.6	67.6	66.1	42.8	46.4	37.5	33.7	47.6	48.1	41.8
99.7	103.6	50.3	68.3	40.8	45.3	33.8	34.8	51.4	51.3	39.6

第一四 東京卸

(品目八)

年及月平均	白モスリ	羅紗	石灰	セメント	普通煉瓦	屋根瓦	銑鐵	丸鐵	平鐵
	鷹印赤百番	軍官絨	鼠色生石灰	淺野製	燒過三等	三州並上棧瓦	釜石炭銑一等品	六分	厚二分幅一寸
	一反	一碼	一俵(十貫入)	一樽	千箇	百枚	一噸	十貫	十貫
大正 10	110.2	75.6	88.4	57.6	74.9	123.0	67.3	73.8	71.8
" 11	88.0	58.0	90.4	64.6	85.3	126.0	60.8	71.4	65.3
" 12	86.4	45.3	91.9	61.6	86.7	106.8	61.4	73.2	65.2
" 13	80.8	50.1	114.4	48.9	85.1	103.7	55.7	64.6	58.9
" 14	81.2	50.7	118.5	45.9	75.6	73.1	50.7	62.0	55.5
昭和 1	67.6	47.1	118.7	46.6	74.7	69.3	48.9	56.6	52.0
" 2	66.7	45.3	104.4	42.0	67.8	70.1	48.9	51.9	46.6
" 3	65.7	45.5	101.6	41.6	71.5	71.4	49.5	57.0	51.7
" 4	58.5	43.0	101.2	40.6	81.5	67.0	48.4	54.9	51.1
" 5	45.6	34.1	82.8	29.3	70.5	58.4	41.8	40.7	36.9
1月	50.2	35.9	96.4	33.8	75.4	63.3	44.8	47.0	42.6
2	51.7	35.9	96.4	31.9	75.0	63.3	44.8	45.6	40.6
3	53.7	35.9	96.4	30.3	75.0	63.3	44.8	44.7	39.0
4	53.7	35.9	85.5	29.6	73.1	61.7	43.3	44.4	38.6
5	53.7	—	84.3	30.2	72.6	61.7	42.7	44.2	38.3
6	48.3	—	84.3	31.3	72.6	61.7	42.7	43.3	37.7
7	41.1	32.9	84.3	31.1	72.6	58.1	42.0	42.2	37.1
8	42.7	32.9	84.3	28.8	72.6	56.7	41.3	39.4	36.0
9	41.8	32.9	74.7	26.4	68.7	53.0	41.3	36.9	35.4
10	38.5	32.9	72.3	24.4	62.9	53.0	38.5	35.0	34.6
11	36.0	32.9	72.3	25.9	62.9	52.6	38.1	33.5	33.0
12	36.3	32.9	72.3	27.5	62.9	51.9	37.6	32.4	30.2

賣物價指數

十 一 種) 大正九年下半期ノ平均ヲ基準トス

(3)

角鐵	銅板	電氣銅	亞鉛鍍板(波形)	銑力板	丸釘	杉角材	檜角材	松六分板	杉四分板	松丸太(枕用)
一寸	厚一分幅四尺長八尺	内地物	長六尺	I. C. 九十封度	十二番二寸	小角四寸二間物	小角四寸二間物			末口五寸乃至十寸長一間半物
十貫	十貫	百斤	一枚	一箱	一樽(百斤)	一本	一本	一坪	一坪	一本
67.9	65.8	93.1	77.1	86.1	82.7	99.6	96.3	100.5	102.6	102.5
70.6	70.2	103.2	52.4	67.5	64.7	91.7	100.4	106.2	99.6	104.8
70.6	68.7	114.3	61.7	92.3	85.5	103.5	109.9	111.6	92.9	113.2
59.0	62.4	118.4	53.1	89.7	63.6	107.6	107.2	98.5	89.2	112.7
54.7	61.5	125.0	53.1	92.3	55.6	66.8	112.4	76.2	60.4	105.1
51.5	51.0	114.3	45.3	78.1	48.2	68.7	111.1	74.6	52.2	107.1
46.5	53.7	108.3	41.6	75.4	40.6	65.6	108.4	72.1	49.2	101.1
48.6	53.6	121.9	40.5	74.3	47.0	61.1	106.1	70.5	49.8	95.7
52.3	57.0	135.4	37.2	72.3	42.4	48.4	86.1	58.6	45.9	—
41.0	40.8	102.5	30.4	64.4	35.3	47.3	58.5	43.7	35.6	—
47.5	45.6	124.3	33.3	71.8	36.4	42.9	64.3	43.7	37.9	—
45.2	42.9	123.9	32.8	68.9	36.5	44.6	64.3	45.0	37.9	—
43.8	42.1	123.6	31.8	68.2	36.1	46.4	60.8	45.0	36.8	—
43.2	42.8	115.7	31.3	67.3	36.0	50.9	60.2	49.2	36.8	—
42.9	44.6	106.1	31.3	67.2	36.2	53.6	60.2	50.0	36.8	—
42.5	43.3	102.3	30.3	66.9	36.2	53.6	60.2	46.7	36.8	—
41.7	41.6	93.9	29.3	62.6	35.8	52.2	56.2	43.7	34.5	—
39.9	39.7	91.2	29.3	61.8	35.1	47.8	56.2	42.5	34.5	—
38.3	37.6	88.9	29.3	61.1	34.4	47.3	56.2	42.5	34.5	—
33.0	37.4	81.8	28.8	60.2	33.8	47.3	54.4	41.2	34.5	—
36.3	36.5	87.5	28.3	59.3	33.6	41.1	54.2	37.9	33.3	—
33.0	35.7	90.2	28.8	57.5	33.5	40.2	54.2	37.5	33.3	—

第一四 東京卸

(品目八)

年及月平均	杉丸太	苦竹	過磷酸石灰	硫酸安母尼亞	硝酸曹達	干鱈	鯨油	菜種油	大豆	穀
	足場用	三寸廻リヨリ四寸廻リマデ	20.5%	内地白純	智利	近海物	五等	上海	滿州產普通品	内地物
	一本	一束	一噸(七百五十包)	一噸(十貫)	一噸	十貫	十貫	百斤	一枚(四十斤)	一俵(五十斤)
大正 10.....	86.0	101.9	78.1	70.7	103.7	91.6	99.0	81.3	79.9	89.5
" 11.....	72.3	96.3	73.8	76.2	107.1	103.8	115.9	91.8	87.3	108.4
" 12.....	74.1	97.3	79.9	85.8	110.1	84.8	113.1	106.4	83.0	105.9
" 13.....	75.5	100.6	86.9	75.2	110.4	88.0	105.4	116.7	95.2	116.0
" 14.....	65.5	91.8	82.7	79.0	140.9	101.9	113.2	117.6	105.5	119.6
昭和 1.....	64.5	75.3	82.7	69.3	105.7	89.1	99.0	98.5	87.8	102.6
" 2.....	61.9	68.6	76.8	57.4	95.5	79.6	84.8	90.6	78.7	91.3
" 3.....	54.6	62.1	69.7	54.2	91.0	72.3	82.2	109.5	84.4	88.8
" 4.....	49.5	55.5	67.8	51.1	84.6	81.3	85.2	93.8	82.7	82.7
" 5.....	29.2	40.8	62.9	35.4	73.6	—	66.0	70.4	61.1	70.6
1月.....	35.0	45.7	63.9	44.2	74.5	—	81.9	78.3	70.2	82.8
2.....	30.6	44.0	66.7	39.5	73.5	—	84.9	81.2	69.8	89.5
3.....	30.1	42.4	66.7	36.2	75.0	—	85.2	73.5	66.8	88.3
4.....	30.1	41.8	69.4	39.3	74.2	—	87.9	80.8	70.6	86.6
5.....	30.1	42.4	66.7	37.6	75.0	—	76.3	73.0	63.0	85.4
6.....	30.1	41.8	66.7	37.4	75.0	—	60.7	73.2	60.0	80.3
7.....	30.1	44.0	66.1	36.6	74.2	—	56.1	67.0	61.9	68.6
8.....	27.6	41.8	63.9	35.1	74.1	—	55.7	65.7	59.6	63.6
9.....	27.3	38.0	62.2	32.8	73.4	—	54.0	66.8	60.8	57.7
10.....	27.3	37.0	57.2	29.9	72.7	—	48.5	65.7	57.0	49.0
11.....	26.2	36.4	51.7	27.9	70.7	—	50.1	59.7	48.7	47.7
12.....	26.0	34.2	53.3	28.0	71.1	—	50.9	60.2	44.2	48.1

本表ハ東京商工會議所ノ調査ニ依ル

賣物價指數

十 一 種) 大正九年下半年ノ平均ヲ基準トス

(4)

石油(燈油)	石炭	薪	木炭	菜種油	大豆油	印刷紙	半紙	燐寸	墨表	牛革	總平均指數
日本石油白蠟印	塊九一	雜木上物	白炭奧州上物	伊勢水	内地物	赤鷲印	改良土佐産	神戸一等品(細軸)	備後本口引通表	鳳凰印皮一等品	
一箱(二斗)	一萬斤	千束	十貫	一箱(二斗)	一箱(二斗)	一封度	一締(百帖)	六百打	一枚	百斤	
96.6	75.6	91.8	97.9	90.9	70.6	77.1	91.1	80.3	114.5	78.4	91.2
76.2	69.6	101.0	96.6	89.3	76.4	57.6	95.5	76.0	117.2	63.8	90.8
71.1	69.7	85.2	86.0	103.4	90.9	56.5	86.9	67.6	113.2	72.5	91.2
84.9	68.7	87.2	92.5	109.9	107.3	59.4	97.2	71.4	111.4	74.6	95.0
73.5	62.3	81.2	82.4	120.8	111.4	59.4	98.2	70.8	86.2	76.6	93.6
68.1	61.8	101.1	82.0	91.1	86.4	54.7	95.4	65.5	82.5	68.9	84.4
61.1	60.8	98.9	86.7	86.8	85.9	50.0	98.0	65.2	83.8	70.7	79.8
60.4	61.8	70.7	74.9	100.1	96.8	47.6	100.1	67.5	84.2	79.5	78.4
59.2	60.4	66.5	67.0	90.0	86.0	42.7	96.2	66.8	80.4	65.8	74.8
54.8	53.3	59.4	59.0	66.9	68.8	38.5	73.2	59.4	55.7	54.9	61.6
57.6	58.8	60.4	71.4	72.0	72.2	40.6	79.6	66.5	59.1	56.0	69.0
57.2	58.0	60.4	68.9	72.0	72.0	40.6	76.3	62.5	58.3	56.0	68.6
56.9	57.9	60.4	66.9	70.6	70.7	40.6	76.3	62.5	60.6	56.0	66.7
55.9	56.7	60.4	63.9	70.7	69.8	40.6	76.3	62.5	62.1	56.0	65.6
54.5	55.7	60.4	58.1	68.5	68.2	37.5	76.3	62.5	61.4	56.0	64.9
54.4	53.5	60.4	57.1	62.7	63.5	37.5	76.3	62.5	57.6	56.0	61.2
54.3	51.6	60.4	56.4	63.9	65.8	37.5	71.0	59.7	53.8	56.0	61.2
54.8	51.3	60.4	54.1	68.3	72.1	37.5	70.9	59.2	50.8	53.4	60.2
54.6	49.6	60.4	54.1	65.0	70.4	37.5	70.9	59.2	48.5	53.4	58.4
53.8	49.6	60.4	53.1	61.2	68.1	37.5	70.9	59.2	50.8	53.4	54.5
53.3	49.1	55.0	51.6	63.0	66.5	37.5	68.4	49.0	52.3	53.4	54.0
50.5	48.3	53.9	52.1	64.7	66.5	37.5	65.4	47.8	53.0	52.9	54.7

第一五 東京日用

(品目四)

年 及 月 平 均	白 米	白 米	白 米	糯 米	改 良 麥	大 豆
	一 等	二 等	三 等	三 等	上 物	鶴ノ子 大玉二等
	十五疋	十五疋	十五疋	一 升	一 升	一 升
大 正 10.....	4.448	4.171	4.011	0.545	0.182	0.280
" 11.....	4.949	4.715	4.533	0.579	0.172	0.317
" 12.....	4.587	4.405	4.245	0.412	0.180	0.386
" 13.....	5.163	4.971	4.747	0.454	0.208	0.413
" 14.....	5.621	5.451	5.248	0.538	0.227	0.388
昭 和 1.....	5.248	5.088	4.853	0.512	0.178	0.330
" 2.....	4.907	4.747	4.533	0.496	0.179	0.360
" 3.....	4.395	4.235	4.064	0.455	0.192	0.337
" 4.....	4.107	4.000	3.797	0.457	0.188	0.334
" 5.....	3.729	3.601	3.419	0.383	0.163	0.293
1月.....	3.840	3.733	3.520	0.410	0.180	0.280
2.....	3.840	3.733	3.520	0.410	0.190	0.300
3.....	3.840	3.733	3.520	0.410	0.180	0.290
4.....	3.733	3.627	3.413	0.410	0.180	0.290
5.....	3.840	3.733	3.520	0.410	0.170	0.300
6.....	3.840	3.733	3.520	0.410	0.160	0.290
7.....	4.050	3.900	3.750	0.410	0.150	0.300
8.....	4.250	4.100	3.950	0.410	0.150	0.340
9.....	4.150	4.000	3.850	0.410	0.160	0.330
10.....	3.370	3.220	3.070	0.410	0.150	0.320
11.....	3.050	2.900	2.750	0.260	0.140	0.260
12.....	2.950	2.800	2.650	0.240	0.150	0.220

昭和五年六月以前ノ白米ハ一升ノ價格ナリシガ四貫ヲ十五疋、一升ヲ三百七十五匁トシテ之

品 小 賣 物 價

十 七 種

(1)

小 豆	玉 葱	馬 鈴 薯	麥 粉	茶	味 噌	醬 油	食 鹽	清 酒
北海道 三 等	最上物	白	竹 印	煎茶三等	上 赤	金 印	再製鹽	白 鶴
一 升	百 匁	百 匁	百 匁	一 斤	百 匁	一 升	一 斤	一升(壺詰)
0.283	0.062	0.037	0.087	2.000	0.088	1.200	0.073	2.546
0.250	0.081	0.042	0.082	2.000	0.085	1.067	0.066	2.604
0.324	0.050	0.035	0.079	2.000	0.083	1.000	0.066	2.275
0.389	0.068	0.043	0.075	2.667	0.097	0.950	0.066	2.275
0.384	0.076	0.040	0.092	3.000	0.100	0.900	0.068	2.250
0.283	0.051	0.038	0.082	3.000	0.092	0.850	0.066	2.250
0.336	0.050	0.043	0.082	3.000	0.088	0.800	0.066	2.250
0.340	0.045	0.036	0.079	3.000	0.085	0.800	0.072	2.262
0.352	0.057	0.035	0.088	3.000	0.085	0.800	0.067	2.267
0.258	0.036	0.029	0.074	2.400	0.080	0.754	0.065	2.125
0.270	0.065	0.030	0.090	3.000	0.085	0.800	0.066	2.200
0.270	0.055	0.040	0.080	3.000	0.080	0.800	0.066	2.150
0.270	0.055	0.035	0.080	3.000	0.080	0.800	0.066	2.150
0.270	0.060	0.035	0.080	3.000	0.080	0.800	0.066	2.150
0.270	0.040	0.045	0.070	3.000	0.080	0.750	0.066	2.150
0.270	0.025	0.025	0.070	3.000	0.080	0.750	0.066	2.150
0.280	0.025	0.020	0.070	2.000	0.080	0.750	0.066	2.150
0.300	0.025	0.025	0.070	2.000	0.080	0.750	0.063	2.100
0.280	0.020	0.025	0.070	2.000	0.080	0.750	0.063	2.100
0.240	0.020	0.025	0.070	1.600	0.030	0.700	0.053	2.100
0.200	0.020	0.020	0.070	1.600	0.030	0.700	0.063	2.050
0.180	0.025	0.025	0.070	1.600	0.030	0.700	0.063	2.050

ヲ疋單位ニ換算シタリ



第一五 東京日用

(品目四)

年 及 月 平 均	麥 酒	砂 糖	鯉 節	牛 肉	牛 肉	豚 肉
	エビス	三盆白	伊豆本節	内 地 ロース	青 島 ロース	一 等
	一 本	一 斤	百 匁	百 匁	百 匁	百 匁
大 正 10	0.491	0.342	2.013	1.600	0.771	0.867
" 11	0.445	0.295	1.996	1.600	0.829	1.100
" 12	0.417	0.350	2.142	1.600	0.804	1.000
" 13	0.408	0.309	2.125	1.600	0.871	0.842
" 14	0.407	0.288	2.108	1.600	0.913	0.825
昭 和 1	0.435	0.273	1.925	1.600	0.950	1.033
" 2	0.430	0.276	1.842	1.600	0.950	0.917
" 3	0.420	0.253	1.800	1.600	0.950	0.800
" 4	0.413	0.250	1.800	1.600	0.933	0.800
" 5	0.387	0.225	1.541	1.425	0.804	0.733
1月	0.400	0.240	1.800	1.500	0.850	0.700
2	0.400	0.230	1.800	1.500	0.800	0.700
3	0.400	0.230	1.800	1.500	0.800	0.700
4	0.400	0.230	1.700	1.400	0.800	0.700
5	0.380	0.230	1.700	1.400	0.800	0.700
6	0.380	0.220	1.500	1.400	0.800	0.700
7	0.380	0.220	1.500	1.400	0.800	0.700
8	0.380	0.220	1.500	1.400	0.800	0.700
9	0.380	0.220	1.300	1.400	0.800	0.800
10	0.380	0.220	1.300	1.400	0.800	0.800
11	0.380	0.220	1.300	1.400	0.800	0.800
12	0.380	0.220	1.300	1.400	0.800	0.800

品 小 賣 物 價

(十七種)

(2)

鶏 肉	鹽 鮭	鶏 卵	牛 乳	煉 乳	椎 茸	干 瓢	梅 干	澤 庵	饅 飽
上 物	勘 察 加	地 物 上	全 乳	鶯 印	靜 岡 上 物	野 州 上 物	紀 州 上	練 馬 上	呼 賣
百 匁	百 匁	百 匁	一 合	一 罐	一 升	百 匁	百 匁	百 匁	一 玉
1.800	0.282	0.490	0.100	0.592	0.838	0.342	0.293	0.105	0.020
1.767	0.238	0.493	0.100	0.554	0.961	0.453	0.350	0.141	0.020
1.667	0.260	0.486	0.100	0.489	0.894	0.451	0.325	0.091	0.020
1.550	0.178	0.522	0.100	0.500	0.813	0.535	0.346	0.122	0.020
1.583	0.180	0.490	0.100	0.528	0.891	0.378	0.317	0.086	0.020
1.475	0.158	0.435	0.100	0.508	0.643	0.368	0.254	0.098	0.020
1.358	0.175	0.385	0.096	0.485	0.584	0.387	0.204	0.082	0.020
1.408	0.172	0.356	0.082	0.479	0.712	0.413	0.208	0.092	0.020
1.358	0.132	0.324	0.080	0.480	0.749	0.597	0.225	0.100	0.020
0.917	0.109	0.258	0.078	0.480	0.593	0.233	0.225	0.064	0.020
1.000	0.150	0.290	0.080	0.480	0.730	0.270	0.200	0.080	0.020
1.000	0.150	0.260	0.080	0.480	0.700	0.250	0.200	0.080	0.020
0.900	0.120	0.240	0.080	0.480	0.630	0.250	0.200	0.070	0.020
0.900	0.120	0.230	0.080	0.480	0.630	0.250	0.200	0.070	0.020
0.900	0.120	0.230	0.080	0.480	0.600	0.220	0.200	0.060	0.020
0.900	0.120	0.220	0.080	0.480	0.580	0.200	0.200	0.060	0.020
0.900	0.100	0.260	0.080	0.480	0.580	0.200	0.250	0.060	0.020
0.900	0.080	0.270	0.080	0.480	0.550	0.230	0.250	0.060	0.020
0.900	0.080	0.280	0.080	0.480	0.530	0.250	0.250	0.060	0.020
0.900	0.090	0.280	0.070	0.480	0.530	0.220	0.250	0.060	0.020
0.900	0.090	0.260	0.070	0.480	0.500	0.200	0.250	0.060	0.020
0.900	0.090	0.270	0.070	0.480	0.550	0.250	0.250	0.050	0.020

第一五 東京日用

(品目四)

年 及 月 平 均	高野豆腐	豆 腐	晒木綿	金巾裏地	モスリン	白縮緬
	上 物	生	並二等	正花色	白百號	丹後上物
	十 個	一 個	一 反	一 反	一 尺	一 尺
	円	円	円	円	円	円
大 正 10	0.220	0.050	1.004	2.033	0.547	1.151
" 11	0.189	0.050	0.932	2.000	0.443	1.258
" 12	0.190	0.050	0.901	2.025	0.423	1.282
" 13	0.183	0.050	1.038	2.142	0.413	1.279
" 14	0.197	0.053	1.061	2.292	0.433	1.217
昭 和 1	0.196	0.054	0.985	2.042	0.377	1.225
" 2	0.188	0.050	0.754	1.500	0.372	1.204
" 3	0.180	0.050	0.729	1.612	0.360	1.100
" 4	0.180	0.050	0.696	1.525	0.342	1.079
" 5	0.180	0.050	0.478	1.125	0.273	0.846
1月	0.180	0.050	0.550	1.300	0.300	0.950
2	0.180	0.050	0.550	1.300	0.300	0.950
3	0.180	0.050	0.520	1.200	0.300	0.900
4	0.180	0.050	0.500	1.200	0.300	0.900
5	0.180	0.050	0.500	1.200	0.300	0.850
6	0.180	0.050	0.500	1.200	0.300	0.800
7	0.180	0.050	0.450	1.200	0.260	0.800
8	0.180	0.050	0.400	1.000	0.260	0.800
9	0.180	0.050	0.400	0.900	0.260	0.800
10	0.180	0.050	0.430	1.000	0.240	0.800
11	0.180	0.050	0.450	1.000	0.240	0.800
12	0.180	0.050	0.480	1.000	0.220	0.800

本表ハ東京商工會議所ノ調査ニ依ル

品 小 賣 物 價

十 七 種

( 3 )

綿縫糸	綿	足 袋	木 炭	木 炭	薪	コークス	石 鹼	燐 寸	半 紙
白三合	青梅上	木綿白九文	土釜檜丸上	檜堅上	標 上	瓦 斯 コークス	花王印	双馬印	機械漉
百 匁	一 貫	一 足	一 俵 (四貫)	一 俵 (五貫)	一 束	一 噸七貫	一 個	一 袋 (十個入)	一 帖
円	円	円	円	円	円	円	円	円	円
1.184	7.279	0.767	1.992	2.567	0.521	1.328	0.153	0.091	0.040
1.133	7.288	0.738	1.850	2.450	0.454	1.346	0.149	0.082	0.044
1.195	7.667	0.700	1.750	2.283	0.450	1.358	0.150	0.075	0.042
1.658	8.500	0.750	1.979	2.533	0.504	1.450	0.151	0.080	0.041
1.392	9.025	0.750	1.742	2.217	0.417	1.383	0.160	0.080	0.040
1.088	7.608	0.721	1.713	2.113	0.400	1.308	0.160	0.080	0.040
0.939	6.333	0.700	1.854	2.321	0.400	1.300	0.160	0.080	0.040
0.961	6.400	0.700	1.816	2.317	0.400	1.300	0.160	0.080	0.040
0.988	6.271	0.700	1.633	2.133	0.367	1.271	0.160	0.080	0.040
0.868	5.442	0.700	1.441	1.875	0.325	1.100	0.147	0.071	0.040
0.950	6.000	0.700	1.500	2.000	0.350	1.100	0.160	0.080	0.040
0.940	6.000	0.700	1.500	2.000	0.350	1.100	0.150	0.070	0.040
0.910	5.900	0.700	1.500	2.000	0.350	1.100	0.150	0.070	0.040
0.910	5.900	0.700	1.500	1.900	0.350	1.100	0.150	0.070	0.040
0.900	5.800	0.700	1.500	1.900	0.350	1.100	0.150	0.070	0.040
0.900	5.800	0.700	1.400	1.900	0.350	1.100	0.150	0.070	0.040
0.870	5.300	0.700	1.400	1.800	0.300	1.100	0.150	0.070	0.040
0.830	5.000	0.700	1.400	1.800	0.300	1.100	0.140	0.070	0.040
0.830	5.000	0.700	1.400	1.800	0.300	1.100	0.140	0.070	0.040
0.800	5.000	0.700	1.400	1.800	0.300	1.100	0.140	0.070	0.040
0.790	4.800	0.700	1.400	1.800	0.300	1.100	0.140	0.070	0.040
0.790	4.800	0.700	1.400	1.800	0.300	1.100	0.140	0.070	0.040

第一六 倉庫

種 別	一 月 末		二 月 末		三 月
	筒 數	價 額	筒 數	價 額	筒 數
總 數	2,808,159	60,492,127	3,039,000	64,658,557	3,333,171
內地米	689,490	8,937,744	642,272	8,292,812	646,439
朝鮮米	391,100	4,790,029	391,469	4,744,225	418,027
臺灣米	4,379	72,680	7,480	129,329	10,191
外國米	7,811	125,788	5,195	96,295	5,781
小麥	—	—	—	—	—
雜麥	460	2,500	460	2,500	360
豆類	12,769	145,914	11,726	135,767	16,696
雜穀	59	3,702	94	4,057	20
麥粉	7,023	35,351	4,027	19,340	726
雜粉	3,890	51,798	4,717	64,731	4,542
精糖	117,205	2,097,468	174,928	3,129,338	258,556
分蜜糖	192,573	3,240,599	408,905	6,918,452	685,624
雜糖	5,960	111,991	5,164	94,114	4,941
鹽	229,423	428,669	224,138	435,564	220,338
酒及飲料	9,705	170,204	10,534	178,152	10,815
雜食料品	37,596	450,061	32,695	400,556	30,159
海產物	8,119	268,609	9,497	279,999	9,204
蕨	52,362	4,051,608	59,196	4,549,779	58,389
絹織物	93	138,110	101	152,296	96
綿織物	6,281	1,288,507	5,814	1,278,500	6,087
毛織物	11,999	6,263,964	12,237	6,519,004	13,246
雜織物	2,269	564,598	2,193	585,889	2,172
織物製品	1,585	450,324	1,596	446,562	1,731
繭	4,903	429,164	3,888	325,480	2,135
米國綠棉	1,000	240,000	2,100	504,000	2,100
印度綠棉	133	15,750	93	10,812	45
支那綠棉	—	—	—	—	—
雜綠棉	—	—	—	—	—
雜棉	235	12,224	140	10,596	451
羊毛	12,494	4,390,696	12,151	4,309,522	13,372
雜毛	430	57,642	420	57,022	426
絹絲	—	—	—	—	—
綿絲	2,274	461,527	4,188	800,736	3,191

貨物在高

(1) 昭和四年

價 額	四 月 末		五 月 末		六 月 末	
	筒 數	價 額	筒 數	價 額	筒 數	價 額
71,704,539	3,601,569	78,729,088	3,800,113	82,005,595	3,405,640	77,465,824
8,252,232	619,349	7,820,450	535,599	6,758,303	362,665	4,733,387
4,966,879	448,079	5,306,715	339,311	4,012,454	183,699	2,147,326
168,078	9,847	158,591	5,505	86,313	4,577	69,774
90,433	20,888	221,432	21,983	222,605	8,458	98,388
—	—	—	—	—	—	—
1,900	330	1,750	200	1,100	—	—
194,678	14,985	195,929	13,345	181,659	14,553	185,324
3,000	20	3,000	120	3,850	89	2,879
3,728	624	3,180	145	654	3	15
60,523	3,832	53,990	3,204	43,349	3,315	48,862
4,663,208	284,076	5,019,288	308,869	5,216,741	287,728	5,255,465
11,502,305	1,045,628	17,141,502	1,341,857	21,132,296	1,247,638	20,290,267
90,044	4,924	87,127	6,790	126,378	5,840	109,713
425,821	206,045	395,058	215,195	404,804	243,383	451,198
174,010	7,250	138,268	17,474	224,683	6,201	120,626
349,320	31,552	291,058	29,240	255,480	36,201	308,337
241,514	5,557	145,625	3,125	109,469	564	52,674
5,990,288	52,158	5,696,094	48,498	5,514,022	55,890	5,511,022
150,324	107	159,196	115	158,035	122	184,115
1,280,959	7,226	1,361,559	6,680	1,372,804	7,146	1,493,250
6,869,077	15,950	7,649,050	17,332	8,303,066	17,984	8,649,703
574,757	2,052	498,880	1,870	472,727	1,870	470,621
469,531	1,861	473,499	2,340	528,008	2,206	520,067
183,151	301	23,478	—	—	—	—
504,000	2,100	504,000	2,700	647,650	1,600	384,150
5,130	30	3,420	98	13,072	98	13,072
—	—	—	—	—	—	—
—	—	—	—	—	63	5,005
14,426	564	12,631	716	19,073	1,647	41,907
4,676,806	16,883	5,816,731	19,135	6,527,342	17,892	6,084,149
54,296	366	49,414	335	45,423	275	41,005
—	20	15,135	9	6,885	—	—
667,007	2,895	512,506	1,840	377,158	659	212,030

第一六 倉庫

種 別	七 月 末		八 月 末		九 月
	箇 數	價 額	箇 數	價 額	箇 數
總 數	3,196,867	74,958,934	2,701,446	68,809,823	2,666,807
內 地 米	314,632	4,083,306	182,697	2,391,865	153,680
朝 鮮 米	87,156	1,007,687	18,805	219,367	2,648
臺 灣 米	4,571	69,158	1,048	16,012	3,181
外 國 米	6,324	75,619	4,770	49,926	2,140
小 麥	—	—	—	—	3,454
雜 麥	—	—	—	—	—
豆 類	21,069	228,428	17,276	201,242	7,980
雜 穀	61	518	—	—	—
麥 粉	2,121	12,475	1,980	11,350	12,896
雜 粉	2,389	36,328	3,399	49,200	6,415
精 糖	220,960	3,937,830	168,965	2,953,538	152,957
分 蜜 糖	1,089,869	18,049,123	888,297	14,965,226	732,957
雜 糖	6,229	117,095	6,970	124,776	11,964
鹽	315,468	558,420	340,452	601,810	498,032
酒 及 飲 料	19,430	226,573	7,215	126,881	12,814
雜 食 料 品	37,604	427,053	43,050	500,338	58,891
海 產 物	817	68,770	1,355	81,444	1,373
苧 織 物	47,936	5,144,257	33,166	4,576,282	27,836
綿 織 物	114	152,903	70	75,988	61
毛 織 物	7,770	1,721,335	8,815	1,972,679	5,325
雜 織 物	19,441	9,434,840	21,046	9,477,326	30,647
織 物 製 品	1,757	433,639	1,860	498,603	1,721
繭 織 物	2,614	585,053	3,113	681,556	2,129
繭 織 物	6,237	729,753	6,431	709,601	6,901
米 國 綠 棉	1,400	336,100	1,100	264,075	500
印 度 綠 棉	254	35,670	331	53,285	331
支 那 綠 棉	—	—	—	—	—
雜 綠 棉	20	1,862	—	—	—
雜 棉	1,658	42,497	2,780	61,542	2,153
羊 毛	17,165	5,880,369	15,483	5,380,559	16,107
雜 毛	245	38,680	175	33,875	155
雜 絲	8	6,100	8	6,400	—
綿 絲	653	259,662	1,194	346,669	2,155

貨物在高

(2) 昭和四年

種 別	十 月 末		十 一 月 末		十 二 月 末	
	價 額	箇 數	價 額	箇 數	價 額	箇 數
總 數	62,178,362	2,376,702	54,924,370	2,307,604	52,492,278	2,465,180
內 地 米	1,926,331	132,694	1,635,250	191,398	2,345,668	209,544
朝 鮮 米	30,314	187	2,112	6,396	72,012	98,659
臺 灣 米	47,681	5,223	83,778	2,036	30,616	17,245
外 國 米	21,541	933	10,485	948	13,392	2,917
小 麥	27,632	8,895	76,452	9,215	79,012	17,466
雜 麥	—	—	—	—	—	—
豆 類	100,749	6,229	90,812	9,960	129,166	11,892
雜 穀	—	114	1,231	64	691	218
麥 粉	56,239	16,213	65,611	17,816	71,716	14,325
雜 粉	54,864	7,998	60,307	8,918	53,471	6,622
精 糖	2,921,284	140,921	2,723,758	124,597	2,381,492	131,523
分 蜜 糖	12,209,764	506,766	8,506,887	336,975	5,510,363	209,983
雜 糖	179,009	9,365	153,087	9,119	120,884	8,078
鹽	857,066	524,556	897,397	547,185	938,500	531,381
酒 及 飲 料	184,768	19,982	402,383	18,383	373,495	15,450
雜 食 料 品	631,322	75,481	678,425	86,502	833,667	67,660
海 產 物	66,810	1,188	53,232	3,081	127,075	8,460
苧 織 物	4,283,944	30,396	4,110,548	36,192	3,731,098	39,187
綿 織 物	36,928	53	29,049	44	24,549	39
毛 織 物	1,274,579	5,909	1,306,810	6,622	1,388,707	6,528
雜 織 物	7,977,664	29,543	6,943,518	29,143	6,916,187	27,393
織 物 製 品	517,289	1,761	552,039	1,829	605,281	1,919
繭 織 物	512,717	1,538	343,520	1,437	277,874	995
繭 織 物	761,061	9,479	946,726	7,597	769,218	6,030
米 國 綠 棉	120,050	30	7,200	220	55,000	—
印 度 綠 棉	53,285	271	42,719	271	42,719	191
支 那 綠 棉	—	95	7,172	25	1,887	—
雜 綠 棉	—	—	—	—	—	—
雜 棉	50,717	1,952	45,557	1,579	35,517	1,714
羊 毛	4,576,954	13,997	3,730,108	11,198	2,981,060	8,358
雜 毛	32,635	117	28,745	117	28,745	117
雜 絲	—	10	7,400	3	1,950	20
綿 絲	398,130	2,927	548,525	4,057	631,215	5,320

第一六 倉庫

種 別	一 月 末		二 月 末		三 月
	筒 數	價 額	筒 數	價 額	筒 數
毛 絲	1,776	1,106,017	1,564	927,565	1,736
雜 絲	326	112,911	313	112,584	301
麻	993	23,808	616	17,107	652
皮 革 及 製 品	120	67,368	152	74,385	110
和 紙	7,339	210,736	7,049	201,935	6,927
洋 紙	80,949	6,595,497	77,046	6,160,929	70,429
板 紙	2,664	119,020	3,599	123,480	2,349
抄 紙 原 料	114,625	2,530,248	100,880	2,225,150	90,216
海 產 肥 料	—	—	—	—	—
陸 產 肥 料	5,587	51,165	4,663	42,152	3,666
人 造 肥 料	154,468	256,913	128,276	212,796	64,571
製 肥 原 料	36,089	189,228	51,542	171,824	63,920
地 金 類	13,885	255,477	13,543	307,934	13,349
銑 鐵	—	—	—	—	—
鐵 材	122,540	1,224,085	125,391	1,184,914	106,351
金 物 製 品	43,021	588,554	40,118	532,476	35,068
鐵 石	—	—	—	—	—
機 械 類	4,598	689,990	4,421	668,944	4,059
木 材	52	4,112	116	14,024	131
木 軸	—	—	—	—	—
硝 子 及 製 品	13,684	168,251	35,864	367,075	41,133
藥 品 類	97,176	2,305,077	88,289	2,133,439	85,112
染 料 及 塗 料	4,832	721,276	5,277	823,655	4,658
油 脂 及 蠟 類	3,429	273,449	2,572	209,466	2,858
棉 實	—	—	—	—	—
護 謨 及 製 品	3,768	399,833	4,641	545,461	5,032
雜 品	282,613	3,301,891	305,650	3,125,833	299,683

本表ハ東神倉庫、澁澤倉庫、東京倉庫、住友倉庫、帝國倉庫、日本倉庫、三菱倉庫及乾倉庫

貨物在高

(3) 昭和四年

末	四 月 末		五 月 末		六 月 末	
	價 額	筒 數	價 額	筒 數	價 額	筒 數
1,080,100	1,869	1,218,134	2,137	1,488,688	2,290	1,635,940
105,984	293	99,414	159	47,689	119	39,290
17,197	647	16,979	536	8,929	235	14,589
53,615	178	63,079	174	64,420	153	80,901
197,395	6,933	203,079	7,410	218,959	7,479	218,882
5,569,444	72,986	5,776,534	77,821	6,176,625	79,562	6,376,116
101,680	2,711	110,015	2,028	89,552	1,636	72,524
2,029,653	89,725	2,008,138	92,785	2,070,106	94,186	2,092,487
—	—	—	—	—	—	—
32,925	3,210	31,683	2,000	20,011	1,018	10,274
121,346	16,007	117,063	16,484	130,726	12,109	85,942
229,277	29,714	127,536	74,756	210,695	76,858	223,310
323,289	11,478	290,502	6,656	240,981	4,266	174,598
—	—	—	—	—	—	—
1,017,142	100,530	903,003	98,189	841,966	95,619	799,615
490,191	33,710	493,273	32,285	521,819	46,754	601,029
—	—	—	—	—	—	—
669,469	3,478	730,082	2,713	686,261	2,995	764,660
12,104	84	10,819	19	9,027	19	9,027
—	—	—	—	—	—	—
412,111	47,281	460,638	62,981	569,070	50,469	435,154
2,066,583	77,508	2,098,489	70,852	1,992,293	68,506	2,060,377
747,671	4,741	724,476	5,391	752,726	5,627	774,837
160,780	2,486	130,245	1,978	114,941	1,777	117,543
—	—	—	—	—	—	—
605,538	5,016	572,941	3,588	401,648	2,925	301,604
3,033,620	285,485	2,784,410	295,541	2,583,010	338,672	3,092,794

(二月迄ハ渡邊倉庫)ノ合計ナリ

第一六 倉庫

種 別	七 月 末		八 月 末		九 月
	筒 數	價 額	筒 數	價 額	筒 數
毛 絲	2,309	1,550,536	6,148	1,850,163	5,968
雜 絲	103	36,415	137	58,354	129
麻	159	9,966	73	3,930	56
皮革及製品	126	66,203	180	106,207	239
和 紙	7,322	209,766	6,949	197,866	7,079
洋 紙	88,987	7,114,456	90,728	7,184,046	94,668
板 紙	1,336	62,392	958	51,157	807
抄紙原料	120,604	2,677,266	138,902	3,090,566	143,831
海產肥料	—	—	—	—	—
陸產肥料	712	7,469	612	6,469	953
人造肥料	13,629	90,770	19,330	144,977	14,354
製肥原料	72,964	237,668	67,195	194,643	63,172
地 金 類	4,668	211,180	10,066	289,914	7,073
銑 鐵	—	—	—	—	—
鐵 材	82,413	702,071	91,667	719,138	76,517
金 物 製 品	57,729	684,813	51,991	641,453	47,280
鐵 石	—	—	—	—	—
機 械 類	2,555	791,992	2,516	910,646	2,090
木 材	6	18	6	18	6
軸 木	—	—	—	—	—
硝子及製品	58,469	497,874	49,815	429,167	41,983
藥 品 類	64,428	1,996,814	59,847	1,850,144	55,688
染料及塗料	6,493	870,464	7,120	995,987	6,207
油脂及蠟類	1,315	94,345	961	97,494	875
棉 質	—	—	—	—	—
護謨及製品	1,539	152,666	1,843	174,396	3,239
雜 品	373,029	3,192,687	312,551	3,381,673	337,190

貨物在高

(4) 昭和四年

末	十 月 末		十 一 月 末		十 二 月 末	
	價 額	筒 數	價 額	筒 數	價 額	筒 數
1,554,676	4,042	971,560	3,128	739,013	2,878	807,197
43,273	128	43,960	1,279	115,712	281	48,357
2,765	115	5,857	122	6,891	198	13,071
125,556	222	106,819	212	83,906	268	83,810
196,708	6,979	186,568	6,787	181,383	6,688	182,742
7,561,160	92,871	7,499,095	87,203	7,121,922	86,588	7,014,797
43,907	785	43,727	695	37,592	703	37,842
3,210,610	128,871	2,887,003	152,477	3,428,030	165,443	3,705,752
—	—	—	—	—	—	—
7,416	916	7,053	916	7,053	916	7,053
91,508	12,567	77,581	11,165	64,402	17,971	129,237
161,716	63,895	172,543	54,094	147,654	47,547	127,416
216,071	7,216	179,846	7,717	1,558,906	11,044	1,664,062
—	—	—	—	—	—	—
595,063	68,949	538,551	68,436	537,201	254,763	1,187,738
615,874	53,498	695,390	59,222	682,121	56,440	623,977
—	—	—	—	—	—	—
879,435	2,212	825,762	2,319	850,631	2,276	771,547
18	6	18	6	18	6	18
—	—	—	—	—	—	—
370,919	28,143	245,963	24,427	214,281	18,960	177,218
1,903,985	58,104	1,944,499	63,255	1,957,408	73,428	2,138,071
901,053	6,217	939,906	5,693	877,686	5,659	876,244
83,074	820	71,016	1,010	79,323	1,340	90,228
—	—	—	—	—	—	—
309,069	3,369	318,191	4,306	388,471	6,314	539,927
3,393,179	281,954	3,072,619	280,208	2,840,447	256,235	2,726,755

第一七 鐵 道

品 名	入					
	大正十一年	同十二年	同十三年	同十四年	昭和元年	同二年
總 數	6,291,815	5,973,350	7,713,654	7,103,018	7,660,848	8,446,075
農 產						
總 數	761,715	735,015	885,782	909,953	929,162	977,124
米	516,140	516,825	596,354	608,811	626,344	669,704
麥	30,340	30,562	34,880	39,962	41,534	35,298
大豆	2,931	3,734	4,658	5,247	4,239	5,224
雜穀	11,242	7,839	10,728	7,437	8,304	12,577
甘藷	15,925	9,509	15,457	17,049	13,140	15,308
馬鈴薯	4,103	4,122	5,808	7,873	6,631	10,059
野菜	44,678	44,578	53,195	68,930	70,027	69,741
柑橘	33,443	68,452	90,748	40,824	54,265	49,646
其他果實類	52,180	—	—	59,191	61,903	71,141
其 他 製 品	47,551	47,883	72,622	52,789	41,853	38,130
其 他	3,182	1,511	1,332	1,840	917	296
林 產 品						
總 數	1,090,644	1,237,980	1,389,577	941,613	952,606	950,278
薪	77,679	64,578	72,999	45,448	48,007	36,038
木炭	446,085	403,881	472,784	442,851	430,424	421,344
木材	566,880	769,521	843,794	453,314	474,175	475,894
竹	—	—	—	—	—	12,525
其 他	—	—	—	—	—	4,477
鐵 產 品						
總 數	2,189,496	1,803,318	2,851,752	3,014,304	3,563,627	4,410,741
割石、碎石	—	—	—	—	—	141,339
石 材	1,262,100	973,322	1,912,392	2,253,933	2,764,178	314,162
砂 及 砂 利	—	—	—	—	—	3,120,011
鐵 及 鋼	38,142	28,833	35,203	36,656	44,021	48,895
銅	7,726	7,773	5,365	6,469	4,055	9,057
銅 鐵	13,406	429	13,663	35,663	50,939	42,499
金 銀 鐵	41	25	—	5	—	51
鐵 鐵	14,265	6,191	17,647	32,859	38,300	43,031
石 灰 石	41,141	36,556	39,758	17,908	2,974	10,696
粘 土	—	—	—	—	—	19,883
其 他 鐵 物	91,928	76,693	96,542	57,559	52,368	43,311
機 械 油	—	—	—	—	—	13,099
石 油 類	59,162	50,473	40,017	46,661	44,606	40,586
石 塊	337,647	619,778	687,369	263,191	242,638	242,993
粉 石 炭	317,950	—	—	260,317	315,609	314,988
核 炭	5,988	3,245	3,796	3,083	3,939	6,140

出 入 貨 物

( 1 )

貨	出									
	同三年	同四年	大正十一年	同十二年	同十三年	同十四年	昭和元年	同二年	同三年	同四年
總 數	8,381,083	7,902,623	3,002,565	2,610,698	2,892,731	3,062,521	3,177,282	3,200,588	3,148,221	2,726,974
農 產	980,873	969,987	168,196	101,954	108,166	107,489	117,346	127,099	164,273	176,979
米	673,266	658,334	63,912	36,167	28,156	35,019	42,612	54,732	72,657	80,713
麥	27,420	22,226	56,875	22,119	30,817	20,271	23,459	14,554	16,519	25,539
大豆	7,637	9,396	15,910	14,805	15,435	13,604	15,252	23,277	41,711	34,595
雜穀	13,041	14,348	6,487	9,406	6,242	5,692	3,942	6,318	7,137	5,505
甘藷	15,421	12,309	149	95	68	124	817	435	202	115
馬鈴薯	13,849	16,490	556	301	283	242	117	376	302	316
野菜	80,621	82,607	3,816	2,972	2,607	2,605	2,685	2,717	2,145	1,393
柑橘	51,726	59,217	2,855	6,215	5,092	1,189	1,489	1,105	1,097	793
其他果實類	68,333	73,977	5,219	—	—	5,628	8,972	9,313	5,693	6,628
其 他 製 品	29,383	21,083	12,063	9,438	19,353	22,978	17,929	14,143	16,769	21,382
其 他	176	—	354	436	113	137	72	129	41	—
林 產 品	1,058,674	908,249	212,565	154,149	198,521	237,375	255,748	274,187	263,455	172,433
薪	30,013	27,949	925	1,439	1,848	1,166	1,202	671	5,563	1,203
木炭	432,475	407,816	7,756	9,824	13,287	8,593	8,574	10,402	7,303	7,608
木材	573,414	459,785	203,884	142,896	183,386	227,616	245,972	221,603	210,800	163,514
竹	20,095	12,699	—	—	—	—	—	468	86	108
其 他	2,677	—	—	—	—	—	—	41,043	39,698	—
鐵 產 品	4,254,026	3,974,179	426,293	371,996	482,690	477,023	518,328	592,742	546,662	479,529
割石、碎石	129,847	—	—	—	—	—	—	455	736	—
石 材	410,503	481,351	16,924	18,587	12,686	28,570	29,734	6,304	7,877	4,419
砂 及 砂 利	2,926,532	2,687,603	—	—	—	—	—	145,291	83,662	67,480
鐵 及 鋼	54,058	37,509	83,791	76,049	114,587	118,014	105,342	87,696	121,472	89,873
銅	9,086	8,782	2,560	6,602	6,464	3,727	3,019	745	597	4,580
銅 鐵	27,155	—	13,406	9,738	30,059	27,189	32,782	12,999	6,240	—
金 銀 鐵	—	64,909	25,438	30,477	28,808	17,087	14,854	13,229	16,218	28,977
鐵 鐵	26,179	—	107	690	20	18	25	3,159	92	—
石 灰 石	33,340	39,857	271	184	615	53	10	155	234	26
粘 土	22,301	—	—	—	—	—	—	725	453	—
其 他 鐵 物	36,162	37,948	20,613	6,457	4,035	3,040	3,164	3,917	8,869	2,176
機 械 油	14,963	15,632	—	—	—	—	—	9,392	11,132	5,284
石 油 類	52,193	49,006	32,463	21,846	26,670	32,557	32,772	20,076	20,675	10,867
石 塊	238,016	540,590	144,397	160,133	212,252	121,954	164,300	171,457	137,616	222,719
粉 石 炭	263,373	—	18,795	—	—	80,646	69,464	71,865	86,582	5
核 炭	10,318	10,992	67,528	41,233	46,494	44,168	62,862	45,277	44,207	43,123

第一七 鐵道

品名	入					
	大正十一年	同十二年	同十三年	同十四年	昭和元年	同二年
水產品	144,629	139,906	172,673	161,774	181,410	177,345
藻類	2,856	3,051	3,230	3,251	1,687	1,557
鹽魚	2,004	3,095	14,175	2,622	16,007	22,851
鮮魚	127,837	122,012	140,514	132,897	133,548	122,330
乾魚	11,932	11,748	14,754	23,004	30,168	30,607
加工食品	76,161	70,648	97,308	109,388	105,899	128,144
小麥粉	22,020	17,588	26,230	31,885	31,811	33,183
澱粉	4,134	2,296	3,457	3,025	3,095	4,138
砂糖	8,885	6,914	10,030	15,109	9,977	8,921
味噌	38,080	40,655	57,591	59,369	61,016	69,673
油	3,042	3,195	—	—	—	2,440
漬物	—	—	—	—	—	—
乾菜	—	—	—	—	—	—
其他食料品	—	—	—	—	—	9,789
嗜好品	151,417	115,909	188,180	171,550	161,119	150,225
茶	5,377	5,065	4,991	5,023	4,867	5,055
煙草	35,622	22,153	29,945	29,554	24,912	26,355
菓子	—	—	—	—	—	6,105
酒	89,695	66,460	105,892	101,444	97,295	91,529
洋酒	11,880	13,083	33,736	27,053	25,580	13,139
清涼飲料水	8,843	9,148	13,616	8,476	8,465	8,042
肥料	49,328	39,880	62,737	43,627	38,578	38,365
人造肥料	4,298	2,635	2,438	2,711	1,303	2,211
海產肥料	521	548	607	608	881	1,293
其他肥料	586	247	341	590	464	621
動物飼料	15,814	10,908	13,353	15,328	13,666	10,801
其他	28,109	25,542	45,998	24,390	22,264	23,439
布帛類	145,926	111,373	98,485	80,928	79,062	67,752
棉花	18,840	16,077	15,823	15,130	14,782	14,479
絲織物	22,800	14,115	16,264	16,653	14,824	6,915
綿織物	85,068	65,640	51,504	39,638	42,353	36,994
生絲	45	85	6	2	11	103
絹織物	129	56	58	99	9	82
毛織物及毛製品	1,619	1,624	1,178	558	779	583
麻及麻製品	11,465	9,642	7,972	5,779	4,683	6,930
其他	5,960	4,134	5,680	3,069	1,621	1,666

出入貨物

(2)

貨名	出									
	同三年	同四年	大正十一年	同十二年	同十三年	同十四年	昭和元年	同二年	同三年	同四年
水產品	162,766	164,373	86,845	73,132	84,594	56,555	50,552	40,936	69,174	43,239
藻類	1,712	—	1,912	1,297	1,164	1,175	763	732	620	—
鹽魚	9,301	16,796	58,702	49,601	65,407	40,443	30,870	23,563	52,111	29,582
鮮魚	118,083	118,093	10,699	10,480	9,137	8,570	10,758	10,643	9,919	9,122
乾魚	33,670	29,484	15,532	11,754	8,886	6,367	8,161	5,998	6,524	4,535
加工食品	142,242	126,817	170,334	122,449	143,867	143,613	157,753	124,598	154,827	136,949
小麥粉	41,943	39,226	28,213	17,126	21,709	13,533	21,727	16,285	14,594	6,110
澱粉	3,454	5,455	1,047	1,032	2,740	2,640	7,518	3,483	3,133	4,236
砂糖	7,976	9,187	133,495	98,579	114,992	123,919	125,012	94,507	127,860	122,960
味噌	75,488	72,946	6,225	4,788	4,426	3,521	3,496	4,927	4,275	3,642
油	2,661	3	1,354	924	—	—	—	3,331	3,529	1
漬物	10,720	—	—	—	—	—	—	2,065	1,436	—
乾菜	165,955	151,975	85,834	90,201	111,170	88,668	61,450	79,774	80,386	88,664
其他食料品	4,523	3,812	797	762	486	506	282	1,162	1,764	2,800
嗜好品	26,749	24,457	16,527	13,426	15,199	14,825	7,660	9,348	8,995	13,291
茶	6,473	6,228	—	—	—	—	—	20,045	23,171	22,870
煙草	103,344	95,850	13,216	17,409	13,151	9,320	7,422	11,799	11,466	11,732
菓子	16,633	14,321	48,843	52,117	71,719	55,938	42,796	34,761	32,251	35,133
酒	8,233	7,307	6,451	6,487	10,615	8,079	3,290	2,659	2,739	2,838
洋酒	47,886	45,159	384,304	379,153	368,599	429,399	478,883	527,341	490,887	305,986
清涼飲料水	11,127	2,287	238,889	232,713	237,723	286,133	275,540	293,601	291,143	223,004
肥料	1,436	1,622	46,879	67,072	56,174	59,099	114,418	136,411	122,292	20,965
人造肥料	1,121	1,319	4,404	4,154	4,162	11,190	13,496	20,322	13,846	8,457
海產肥料	9,952	19,279	58,190	52,042	47,108	50,153	53,297	63,032	44,605	37,591
其他肥料	24,250	20,652	35,942	23,172	23,432	22,824	22,132	13,975	19,001	15,969
動物飼料	67,223	60,887	104,984	78,062	56,474	52,706	48,756	51,356	49,367	38,848
其他	13,455	15,488	9,996	8,140	6,522	6,733	6,490	6,205	6,707	5,363
布帛類	7,358	7,153	32,400	23,961	15,917	16,525	17,683	9,517	11,073	11,396
棉花	38,683	33,282	49,240	34,294	22,984	20,405	19,042	25,920	22,695	15,262
絲織物	161	260	544	247	517	501	246	187	374	367
綿織物	45	54	104	538	740	7	3	56	20	2
生絲	633	703	218	192	143	186	184	348	173	149
絹織物	5,971	3,183	10,166	9,734	8,295	7,355	5,033	8,973	8,209	5,685
毛織物及毛製品	917	764	2,316	956	1,356	994	75	150	116	624



第一七 鐵道

品名	入					
	大正十一年	同十二年	同十三年	同十四年	昭和元年	同二年
總數	228,834	174,882	219,708	238,877	254,224	286,210
窯業						
石灰	17,645	...	...	20,942	16,377	34,328
セメント	28,252	27,729	52,561	79,070	107,387	129,954
瓦	52,235	35,848	32,851	23,840	25,145	28,677
煉瓦	43,857	39,515	34,859	33,659	29,449	31,191
陶磁器、土器	43,802	41,646	57,443	47,327	47,536	43,056
硝子類及製品	43,043	30,144	41,994	34,039	28,330	19,004
工業						
總數	231,363	251,979	243,575	223,054	225,250	252,070
パルプ	15,285	15,251	8,483	11,453	10,095	7,941
襪、紙、屑類	16,977	75,149	76,929	8,811	8,288	4,803
和紙	78,598	...	...	68,046	79,835	10,185
洋紙	...	...	...	...	...	3,099
書籍、印刷物	12,680	16,277	16,422	11,446	8,088	8,439
花、莖、疊表	...	...	...	...	...	17,973
銅線	37,480	50,236	60,826	51,106	50,843	54,194
鐵及鋼製品	15,845	27,942	28,996	21,496	17,024	22,361
機械類	...	...	...	...	...	3,053
自動車	2,022	2,159	3,015	2,672	1,885	2,189
漆器	15,810	14,897	16,253	16,695	17,501	22,490
藥種、藥材	9,246	9,695	6,393	6,213	5,902	4,050
染料、顔料、塗料	24,596	37,800	23,137	21,758	22,255	19,332
油脂、蠟製品	...	...	...	...	...	1,706
石、燐	2,824	2,573	3,121	3,358	3,534	3,701
燐寸類	8,461	7,454	52,823	46,512	67,807	87,130
畜産						
肉類	3,453	3,747	3,356	2,846	3,469	3,683
皮革類	5,008	3,707	2,574	2,620	1,928	2,150
獸毛	...	...	...	...	...	772
牛	33,353頭	32,451頭	43,041	38,024	32,440	28,250
馬	4,845頭	5,549頭	3,852	3,022	3,970	5,893
豚	...	...	...	...	26,000	23,994
鳥卵	...	...	...	...	...	22,388
雜品	1,213,841	1,285,006	1,451,054	1,161,438	1,102,104	920,691

大正十一、二年ノ牛、馬ハ頭數ナル爲畜産品ノ合計中ニ之ヲ含マス 本表ハ本市内外ノ省線ニ

出入貨物

(3)

貨名	出									
	同三年	同四年	大正十一年	同十二年	同十三年	同十四年	昭和元年	同二年	同三年	同四年
總數	314,205	271,464	115,244	68,792	140,940	128,678	146,698	84,469	69,651	53,969
窯業	30,182	44,137	505	...	...	277	599	310	77	119
石灰	127,471	131,623	75,405	53,551	94,394	83,393	107,011	53,276	47,510	32,005
セメント	42,784	635	5,983	5,009	10,247	6,606	10,639	6,748	3,572	21
瓦	43,023	34,496	7,448	4,475	7,135	5,959	7,034	7,056	4,318	3,479
煉瓦	46,013	36,638	4,908	3,653	4,193	5,405	4,233	4,464	4,272	3,376
陶磁器、土器	24,732	23,935	20,995	22,104	24,971	27,038	17,182	12,615	9,902	14,969
硝子類及製品	264,435	251,109	328,427	296,681	295,028	292,668	302,842	424,049	406,667	362,029
工業	2,324	1,585	27,736	28,140	11,038	5,373	7,313	11,192	14,222	18,510
パルプ	5,078	5,090	...	...	...	...	...	23,407	20,567	22,267
襪、紙、屑類	11,370	12,175	6,968	28,860	29,316	2,987	2,587	3,636	3,855	4,750
和紙	75,953	75,700	24,278	...	...	27,181	17,734	16,374	19,587	24,062
洋紙	3,222	...	...	...	...	...	...	17,892	22,398	...
書籍、印刷物	9,823	9,400	2,117	2,501	2,293	1,606	254	1,546	1,234	1,105
花、莖、疊表	16,799	12,606	...	...	...	...	...	22,579	21,262	14,661
銅線	55,561	55,401	165,595	142,451	146,030	151,298	191,409	207,135	196,474	188,001
鐵及鋼製品	20,317	25,529	43,706	39,732	51,246	49,959	43,391	46,073	41,580	54,232
機械類	4,926	1,426	...	...	...	...	...	9,117	11,105	4,031
自動車	1,550	1,257	625	351	209	171	146	492	366	227
漆器	23,722	24,621	36,850	36,823	36,476	36,653	30,074	31,239	23,991	20,031
藥種、藥材	3,062	...	9,260	7,252	6,802	6,178	2,794	2,952	1,898	362
染料、顔料、塗料	23,992	26,319	11,220	10,422	11,450	11,198	7,094	9,214	8,074	9,790
油脂、蠟製品	2,019	...	...	...	...	...	...	21,085	19,940	...
石、燐	4,717	...	72	149	168	64	46	116	114	...
燐寸類	106,409	100,729	2,134	1,932	9,238	6,273	4,921	6,388	7,317	4,877
畜産	3,502	2,870	101	280	241	84	35	117	360	28
肉類	725	...	2,033	1,652	785	1,116	815	962	209	...
皮革類	1,359	732	...	...	...	...	...	974	1,577	395
獸毛	32,692	29,393	3,416頭	4,161頭	4,456	3,091	2,651	2,442	3,541	3,051
牛	7,337	5,335	2,503頭	1,736頭	3,756	1,982	1,395	1,609	1,458	1,294
馬	33,167	35,966	...	...	...	...	25	49	43	17
豚	27,627	26,433	...	...	...	...	...	235	129	92
鳥卵	816,389	877,695	917,405	852,197	893,444	1,042,074	1,034,005	867,649	845,555	863,472

十三驛、東武鐵道四驛、武藏野鐵道、京王電軌、玉川電軌各一驛合計三十驛ニテ取扱ヒタルモノナリ

第一八 內國船

品名	入				
	大正十二年	同十三年	同十四年	昭和元年	同二年
總數	2,503,289	2,850,525	2,601,803	2,801,012	3,136,984
農產	90,733	128,580	182,938	257,434	262,429
植物	489	618	1,692	1,255	754
米	46,847	87,822	117,674	137,674	160,334
麥類	4,560	4,003	1,764	1,864	2,305
豆	27,326	21,901	23,723	20,083	29,635
雜穀	5,022	8,405	5,656	18,659	9,161
其他種子	—	—	—	—	—
果物	2,381	4,116	27,335	69,553	56,501
野菜	2,551	1,715	2,282	1,748	3,048
藻及藻製品	1,557	—	2,812	6,598	691
林產	370,787	228,491	183,903	293,775	246,944
薪	3,324	3,113	1,676	6,208	2,631
木炭	9,968	26,234	24,610	21,484	16,836
木材	357,381	198,373	156,200	264,805	226,171
竹材及籐	114	771	1,417	1,278	1,306
礦產	1,411,617	1,607,330	1,537,078	1,455,550	1,801,967
石材	3,882	12,947	40,605	31,495	30,528
土砂及砂利	3,567	6,112	14,008	2,912	3,070
鐵	147,838	183,050	216,399	229,788	292,335
銅	631	4,346	882	1,638	199
石灰石	548	241	—	—	—
礦物	49,546	45,858	47,826	35,622	53,911
其他金屬	—	815	1,389	1,388	752
石油類	7,656	11,017	18,619	9,891	2,052
石炭	1,190,416	1,337,149	1,190,667	1,141,007	1,411,718
コークス	7,533	5,795	6,683	1,809	7,402
水產	52,266	132,263	100,054	155,973	81,064
食鹽	30,929	73,248	46,243	87,515	23,132
生鮮魚	9,915	50,258	46,218	61,355	49,291
鹽乾魚	10,412	4,362	3,749	4,006	4,586
昆布其他海草	402	1,012	44	560	1,949
其他海產物	608	3,383	3,800	2,537	2,106

積出入貨物

(1)

貨名	出								
	同三年	同四年	大正十二年	同十三年	同十四年	昭和元年	同二年	同三年	同四年
總數	4,092,276	4,485,594	197,430	349,758	418,386	382,790	410,706	419,895	448,561
農產	329,599	274,538	20,721	22,292	14,476	14,834	14,457	15,580	18,710
植物	500	806	—	—	—	23	45	—	24
米	228,783	175,817	12,843	6,240	8,621	6,548	8,387	8,180	14,805
麥類	2,927	7,919	2,262	4,808	1,035	1,682	1,281	782	416
豆	28,379	38,096	779	861	1,035	1,592	1,088	1,633	1,346
雜穀	1,479	208	2,931	2,911	826	1,616	846	132	63
其他種子	—	—	—	—	—	10	14	17	4
果物	57,300	45,658	83	122	94	148	1,637	1,636	473
野菜	5,450	1,721	188	247	152	303	217	261	424
藻及藻製品	4,781	4,313	1,635	7,103	2,663	2,912	942	2,939	1,150
林產	564,072	607,938	2,782	28,100	30,094	27,035	46,987	34,139	24,315
薪	583	517	—	198	—	—	—	—	—
木炭	13,528	17,376	—	93	4	—	2	1	4
木材	546,702	582,988	2,782	27,714	30,068	27,035	46,889	33,511	24,289
竹材及籐	3,259	7,057	—	95	22	—	96	627	22
礦產	2,155,982	2,286,294	36,538	38,853	56,529	57,549	55,723	68,442	83,592
石材	28,390	29,139	—	21	9	2,932	436	720	657
土砂及砂利	2,281	8,424	57	20	72	78	172	191	199
鐵	376,491	358,533	15,272	15,070	37,012	36,395	49,200	48,694	59,083
銅	860	303	250	1,222	1,692	1,630	421	310	474
石灰石	—	—	38	8	18	—	150	420	—
礦物	60,528	112,349	4,976	8,918	8,055	3,432	521	8,506	14,459
其他金屬	1,375	248	218	20	389	1,043	664	61	508
石油類	1,198	—	1,303	4,207	4,178	8,891	3,682	6,356	—
石炭	1,679,138	1,768,620	14,306	6,357	1,617	80	143	359	232
コークス	5,721	8,678	118	3,010	3,487	3,068	334	2,825	7,980
水產	130,325	187,740	3,993	4,495	1,128	1,288	812	913	1,286
食鹽	69,973	110,057	2,760	1,470	247	414	543	455	720
生鮮魚	51,257	64,044	—	2,512	25	261	146	106	26
鹽乾魚	4,217	6,249	1,145	400	796	545	79	108	403
昆布其他海草	814	987	45	14	2	10	12	30	47
其他海產物	4,064	6,403	43	99	56	38	32	214	90

第一八 內國船

品名	入				
	大正十二年	同十三年	同十四年	昭和元年	同二年
總數	119,296	152,724	122,390	130,344	168,413
加工食品類					
穀粉	5,290	—	910	1,854	444
澱粉	3,456	2,856	3,714	5,295	4,952
砂糖	98,359	137,530	106,456	110,810	148,477
糖蜜	2,114	850	150	3,718	366
味噌	52	16	—	10	247
醬油	1,081	1,263	640	306	302
酢	—	1,578	1,562	504	929
漬物	833	306	13	232	541
乾野菜	59	2,517	3,931	2,756	4,239
罐詰其ノ他ノ食料品	8,052	5,808	5,014	4,859	7,916
嗜好品類					
總數	39,314	26,792	3,368	4,938	2,335
和洋酒	31,740	16,366	1,502	1,110	905
清涼飲料水	1,261	6,253	1,753	3,574	1,353
煙草	758	297	75	148	—
茶	5,283	3,869	36	79	—
菓子	59	—	—	27	64
菜	213	7	2	—	13
肥料類					
總數	43,824	25,207	27,292	51,152	49,272
海產肥料	163	966	5,387	10,766	15,959
人造肥料	23,572	13,687	16,553	7,148	17,280
豆糟肥料	1,550	—	—	—	—
其ノ他肥料	13,142	10,340	2,866	28,500	12,039
動物飼料	5,397	214	2,486	4,738	3,994
布類					
總數	18,856	7,523	656	777	835
棉花及綿	364	4,469	144	71	693
其ノ他ノ絲	422	—	—	—	10
其ノ他ノ絲織物	458	193	—	—	—
綿織物	9,306	1,499	—	—	—
毛織物	317	678	320	—	—
麻織物	423	25	—	—	21
其ノ他ノ織物	—	—	192	347	70
麻及麻製品	45	326	—	359	38
其ノ他布帛製品	404	70	—	—	—
衣類及附屬品	6,917	32	—	—	3

積出入貨物

(2)

貨名	出								
	同三年	同四年	大正十二年	同十三年	同十四年	昭和元年	同二年	同三年	同四年
總數	232,764	282,140	22,039	40,069	41,611	42,110	43,476	46,346	38,753
加工食品類									
穀粉	620	319	3,777	20,262	20,771	18,986	14,981	11,816	14,556
澱粉	5,829	4,855	3,970	100	61	103	27	98	64
砂糖	215,585	261,378	7,752	6,942	6,474	9,452	16,126	18,967	8,430
糖蜜	81	1,120	46	—	49	1,412	146	18	8
味噌	10	34	443	1,739	971	1,013	946	632	731
醬油	3,091	1,490	4,332	5,708	8,409	8,277	7,232	9,141	9,201
酢	302	351	—	270	914	1,008	864	959	166
漬物	160	1,045	494	1,905	1,527	654	1,011	939	1,032
乾野菜	1,132	938	101	100	344	124	201	862	866
罐詰其ノ他ノ食料品	5,954	10,610	1,124	3,043	2,091	1,081	1,942	2,914	3,699
嗜好品類									
總數	2,303	4,704	17,329	25,782	23,878	22,434	22,742	22,235	20,075
和洋酒	1,383	1,512	2,060	6,032	7,991	6,814	6,722	5,971	5,670
清涼飲料水	536	2,706	3,436	6,703	4,177	6,175	6,288	7,016	5,832
煙草	354	482	192	288	753	1,018	582	912	1,798
茶	—	—	10,530	7,188	7,350	3,938	3,373	1,904	2,119
菓子	30	—	243	1,071	444	835	1,443	975	77
菜	—	4	868	4,500	3,163	3,654	4,334	5,457	4,579
肥料類									
總數	37,657	40,408	6,714	28,385	43,174	45,073	33,567	23,770	26,478
海產肥料	11,215	10,129	—	—	—	—	—	—	764
人造肥料	20,593	23,549	5,250	28,252	42,726	44,766	33,118	22,271	24,522
豆糟肥料	—	122	12	—	—	—	15	1,074	—
其ノ他肥料	163	81	1,421	44	324	274	434	11	167
動物飼料	5,686	6,527	31	89	124	33	—	414	1,025
布類									
總數	803	224	1,771	8,650	8,668	13,664	12,995	8,676	9,622
棉花及綿	74	—	304	88	276	1,061	275	—	381
其ノ他ノ絲	—	—	204	1,322	2,235	2,178	2,790	2,417	1,330
其ノ他ノ絲織物	224	69	—	1,236	—	—	7	20	535
綿織物	—	—	816	3,637	3,731	5,918	2,413	1,900	2,325
毛織物	—	—	—	15	—	—	732	44	163
麻織物	398	—	—	252	—	23	16	3	3
其ノ他ノ織物	19	—	—	704	385	835	939	671	113
麻及麻製品	88	155	339	1,037	1,874	3,278	5,036	2,687	3,528
其ノ他布帛製品	—	—	—	277	126	—	96	80	—
衣類及附屬品	—	—	108	82	41	371	691	854	1,244

第一八 内 國 船

品 名	入				
	大正十二年	同 十三年	同 十四年	昭和元年	同 二年
總 數	141,438	287,552	276,004	266,163	332,590
窯業					
硝子板、同製	4,558	13,842	7,014	6,417	1,742
陶磁器	8,394	8,424	5,680	7,241	2,494
煉瓦	145	884	2,536	4,405	1,443
土管	9,110	11,845	15,371	14,198	13,429
スレート、瓦	11,773	18,067	13,173	16,755	12,388
セメント	107,458	234,490	232,230	217,147	301,094
工 業					
總 數	96,406	173,377	139,666	154,368	163,106
レール、鐵管、釘類	15,667	17,935	24,521	22,575	29,616
其他鐵製品	6,496	10,769	12,325	4,767	2,292
機械類	2,346	984	—	186	229
銅製製品	—	—	—	—	—
金屬製品	—	11	—	—	—
竹籐製品	849	—	—	—	—
和洋紙	1,429	871	723	1,147	1,764
其他紙	30,147	49,517	32,839	29,177	35,767
其他紙	—	—	—	—	13
其他紙	26,834	69,528	50,816	66,378	60,926
其他紙	142	—	—	583	68
其他紙	67	—	—	—	—
其他紙	3,460	1,843	698	963	478
其他紙	1,246	1,183	1,716	2,018	7,711
其他紙	309	—	42	48	—
其他紙	3,282	6,824	10,087	11,602	9,888
其他紙	869	222	76	322	190
其他紙	42	—	—	—	—
其他紙	2,251	7,035	5,694	14,520	14,158
其他紙	210	—	25	—	6
水	—	6,517	—	—	—
自轉車	187	49	104	69	—
自轉車	431	—	—	—	—
其他車輛	642	89	—	13	—
玩具	—	—	—	—	—
護膜及同製品	—	—	—	—	—
化粧品及小間物	—	—	—	—	—
其他工業品	—	—	—	—	—
總 數	803	947	747	826	848
畜 産					
牛	209	749	576	594	601
豚	—	84	57	65	73
皮	149	114	57	162	173
獸毛	—	—	57	5	1
鳥	—	—	—	—	—
鳥	445	—	—	—	—
雜 品	118,149	79,739	27,707	29,712	27,181

本表ハ全国各地ヨリ東京港ニ移出入ノ内國船積貨物ヲ示ス 横濱經由ノ對外貿易ニ關シテハ本

積 出 入 貨 物

( 3 )

貨	出								
	同 三年	同 四年	大正十二年	同 十三年	同 十四年	昭和元年	同 二年	同 三年	同 四年
總 數	354,492	421,150	3,492	10,242	10,868	8,693	12,645	14,473	16,256
窯業									
硝子板、同製	5,311	4,249	686	3,058	2,167	1,501	754	1,841	1,714
陶磁器	834	1,187	676	1,534	641	1,118	1,211	619	159
煉瓦	1,363	1,284	216	494	942	115	537	1,105	2,946
土管	13,657	11,133	73	30	10	—	174	—	69
スレート、瓦	13,898	10,686	874	446	1,763	2,222	696	364	697
セメント	319,429	392,611	967	4,680	5,345	3,737	9,273	10,544	10,671
工 業									
總 數	227,202	290,026	52,518	81,632	79,557	81,021	89,862	97,493	113,721
レール、鐵管、釘類	18,379	11,947	3,718	12,077	12,580	14,358	13,392	1,530	1,788
其他鐵製品	15,149	5,750	3,722	13,876	14,715	11,352	21,182	9,264	12,027
機械類	61	814	1,590	1,352	2,990	1,932	4,042	6,399	7,954
銅製製品	—	—	—	—	—	—	3	—	—
金屬製品	24,902	35,074	—	6	—	—	126	30,760	33,381
竹籐製品	37	6	11	—	—	—	4	22	218
和洋紙	694	962	264	149	108	23	12	87	30
其他紙	76,356	116,307	188	1,570	1,017	1,198	1,684	1,827	2,237
其他紙	34	—	—	—	—	—	—	4	19
其他紙	53,708	81,162	—	300	—	1,353	114	350	350
其他紙	—	—	24	127	49	206	167	—	894
其他紙	3	25	22	2	11	—	27	64	777
其他紙	360	2,053	37,222	40,865	33,445	31,166	32,725	19,248	6,193
其他紙	8,266	5,626	—	—	335	217	—	100	198
其他紙	9	—	31	—	324	405	178	159	8
其他紙	10,319	7,015	4,849	7,268	7,544	7,724	6,307	9,260	12,376
其他紙	838	260	330	3,317	4,843	8,535	6,066	8,060	13,189
其他紙	—	4	—	—	85	—	24	13	69
其他紙	17,876	22,753	224	109	228	241	406	2,937	12,936
其他紙	—	—	63	200	39	—	444	572	353
水	—	—	—	—	60	—	481	251	226
自轉車	83	11	28	184	1,042	806	892	3,104	4,622
自轉車	—	—	6	72	50	19	106	327	453
其他車輛	—	—	226	87	92	1,486	1,187	386	170
玩具	—	—	—	71	—	—	293	135	897
護膜及同製品	115	257	—	—	—	—	—	—	—
化粧品及小間物	13	—	—	—	—	—	—	511	713
其他工業品	—	—	—	—	—	—	—	2,090	1,624
總 數	1,303	1,248	22	12	36	21	48	103	155
畜 産									
牛	683	867	—	12	—	—	—	6	—
豚	45	72	—	—	—	—	—	—	—
皮	531	274	22	—	26	21	7	97	135
獸毛	—	—	—	—	—	—	—	—	—
鳥	—	—	—	—	—	—	—	—	—
鳥	44	35	—	—	—	—	—	—	16
雜 品	55,774	89,184	29,511	61,246	108,369	69,088	77,392	87,725	95,598

編概説参照

第一九 河川經

品名	東京市			
	總數	千	葉	茨城埼玉
總數	36,181	15,381	6,227	14,573
農產	7,975	1,360	3,351	3,264
米	6,387	829	2,782	2,776
麥	704	40	397	267
大豆	68	23	37	8
雜穀	20	6	10	4
生野菜	45	16	20	9
柑其落	3	2	1	—
他ノ果	5	3	2	—
工花	743	441	102	200
林產品	684	5	679	—
薪木	319	—	319	—
炭材	359	2	357	—
	6	3	3	—
鑛產	9,230	4,288	25	4,917
砂石	9,175	4,267	—	4,908
石散石	—	—	—	—
油	—	—	—	—
鐵石	47	19	20	8
及灰	—	—	—	—
他ノ鑛	8	2	5	1
鋼物	—	—	—	—
水產品	149	122	27	—
海藻	—	—	—	—
及鮮魚	20	9	11	—
鹽乾魚	129	113	16	—
加工食料品	9,799	8,172	1,256	371
小澱粉	—	—	—	—
澱砂味酢	—	—	—	—
噌、醬	9,757	8,145	1,243	369
	42	27	13	2
嗜好品	375	309	58	8
茶清	34	13	14	7
麥味	10	8	2	—
淋草	9	3	6	—
	322	285	36	1

由出入貨物

(1) 昭和四年

入貨	東京市ヨリ出貨			
	總數	千	葉	茨城埼玉
群馬栃木	49,678	26,439	7,267	15,972
	2,051	1,683	274	94
	45	31	14	—
	583	511	72	—
	879	758	96	25
	368	299	34	35
	34	12	12	10
	8	3	4	1
	131	68	41	22
	3	1	1	1
	8,556	4,815	637	3,104
	133	47	14	72
	8,423	4,768	623	3,032
	11,288	4,835	489	5,964
	1	1	—	—
	3,932	3,512	158	262
	1,027	496	25	516
	1,440	404	111	925
	4,787	398	179	4,210
	29	7	—	22
	72	27	16	29
	6,408	5,177	790	441
	11	—	—	11
	6,140	5,081	698	361
	17	6	9	2
	240	90	83	67
	2,872	1,720	647	505
	678	482	141	55
	83	15	—	68
	1,699	1,133	463	103
	367	59	31	277
	45	31	12	2
	1,923	1,089	500	334
	19	10	8	1
	611	318	136	157
	1,174	709	323	142
	68	18	19	31
	51	34	14	3

第一九 河 川 經

品 名	東 京 市				
	總 數	千	葉	茨	城 埼 玉
肥 飼 料	76		76		
總 數	76		76		
人 造 肥 料	—		—		
豆 糟 肥 料	—		—		
海 產 肥 料	—		—		
其 他 肥 料	76		76		
布 帛 類	—		—		
總 數	—		—		
棉 花	—		—		
綿 絲	—		—		
綿 織 物	—		—		
麻 織 苧 類	—		—		
工 業 產 品	3,795		5	12	3,778
總 數	3,795		5	12	3,778
パ ル プ 及 襪 類	—		—	—	—
和 洋 紙	—		—	—	—
疊 表 類	13		3	10	—
藥 品 類	—		—	—	—
染 料、顏 料 及 塗 料	—		—	—	—
油 脂 蠟 類	—		—	—	—
鐵 及 鋼 製 品	3,782		2	2	3,778
機 械 類	—		—	—	—
構 寸 類	—		—	—	—
漆 器	—		—	—	—
窯 業 產 品	1,998		4	1	1,993
總 數	1,998		4	1	1,993
陶 磁 器 及 土 器	4		2	1	1
硝 子 類 及 其 ノ 製 品	—		—	—	—
石 灰	—		—	—	—
セ メ ン ト 類	—		—	—	—
煉 瓦	1,913		—	—	1,913
瓦	81		2	—	79
雜 品	2,100		1,040	818	242

河川經由ハ主トシテ隅田川上流荒川ヲ經ルモノ、小名木川、堅川ヨリ中川及江戸川ヲ經テ利

由 出 入 貨 物

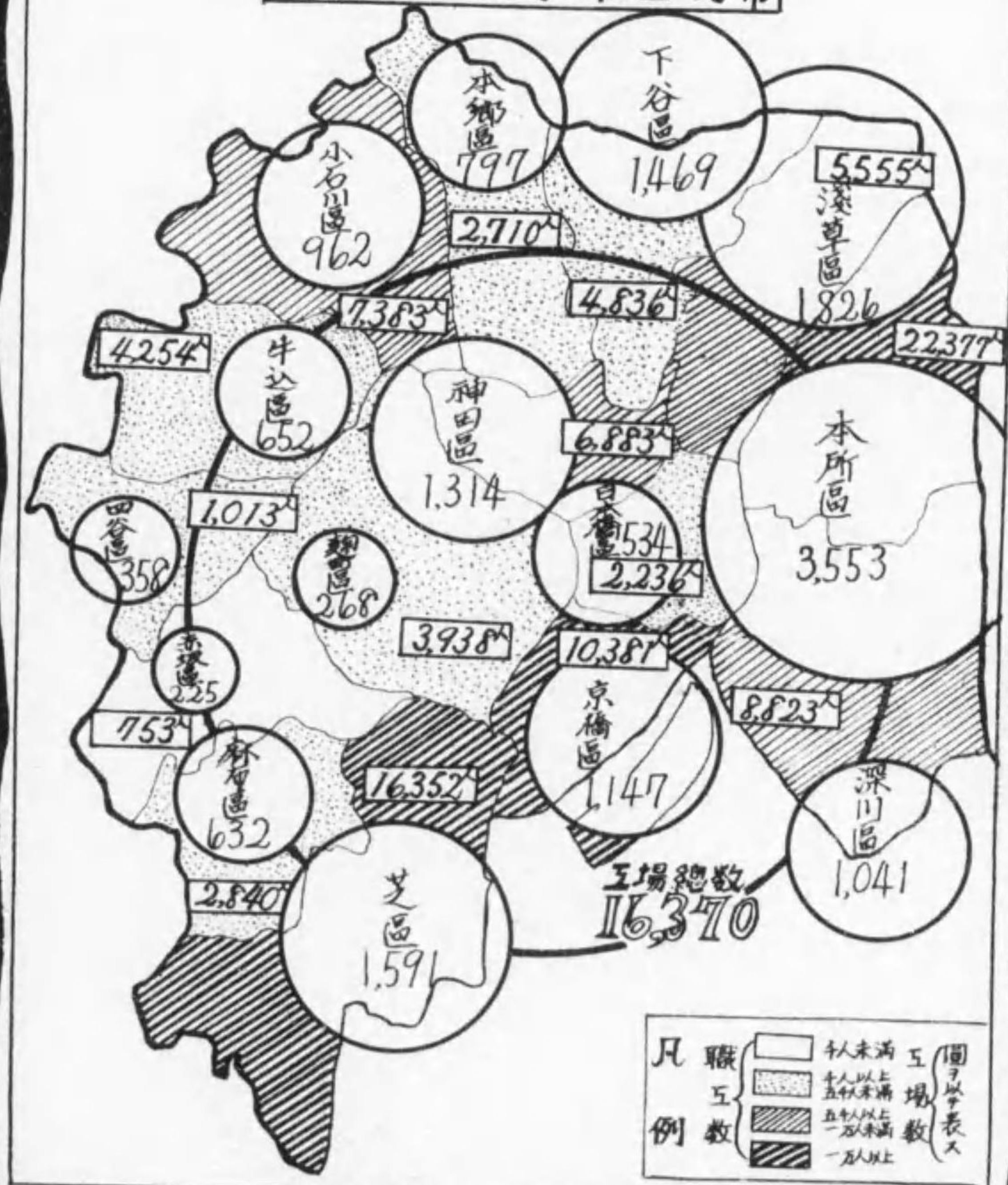
(2) 昭和四年

入 貨 群	東 京 市					出 貨 群			
	馬	枋	木	總 數	千 葉 茨 城 埼 玉	馬	枋	木	總 數
—	—	—	—	5,480	1,898	1,933	1,649	—	—
—	—	—	—	2,341	555	974	812	—	—
—	—	—	—	2,133	821	613	699	—	—
—	—	—	—	611	339	221	51	—	—
—	—	—	—	395	183	125	87	—	—
—	—	—	—	459	186	189	84	—	—
—	—	—	—	106	41	26	39	—	—
—	—	—	—	153	61	69	23	—	—
—	—	—	—	189	73	94	22	—	—
—	—	—	—	11	11	—	—	—	—
—	—	—	—	2,450	882	284	1,284	—	—
—	—	—	—	90	27	—	63	—	—
—	—	—	—	96	35	30	31	—	—
—	—	—	—	145	62	54	29	—	—
—	—	—	—	153	91	41	21	—	—
—	—	—	—	1,350	380	6	964	—	—
—	—	—	—	21	8	6	7	—	—
—	—	—	—	4	—	—	4	—	—
—	—	—	—	189	62	43	84	—	—
—	—	—	—	126	49	49	28	—	—
—	—	—	—	252	158	49	45	—	—
—	—	—	—	24	10	6	8	—	—
—	—	—	—	2,364	832	255	1,277	—	—
—	—	—	—	1,136	271	138	727	—	—
—	—	—	—	102	34	22	46	—	—
—	—	—	—	417	105	14	298	—	—
—	—	—	—	707	421	81	205	—	—
—	—	—	—	—	—	—	—	—	—
—	—	—	—	2	1	—	1	—	—
—	—	—	—	5,827	3,322	1,269	1,236	—	—

根川ニ出テ集散サル、モノナリ

# 第二編 工業

市内に於ける工場及職工の分布



凡 職 工 数 例

千人未満  
 千人以上  
 五千人以上  
 一万人以上

工場数  
 職工数

## 第二編 工業

### 目次

	頁
概 説.....	(143)
第一 工場總覽.....	(162)
第二 工場及從業者並生産額(各區別).....	(164)
一) 總 數.....	(164)
二) 紡織工業.....	(168)
三) 金屬工業.....	(172)
四) 機械器具工業.....	(176)
五) 窯 業.....	(180)
六) 化學工業.....	(184)
七) 食料品工業.....	(188)
八) 瓦斯電氣業.....	(192)
九) 其ノ他ノ工業.....	(196)
第三 事業別工場及從業者並職工賃銀.....	(200)
一) 使用職工五人以上ノ工場.....	(200)
二) 使用職工五人未滿ノ工場(原動機設置工場).....	(212)
第四 品目別生産高.....	(224)
第五 職工使用數階級別工場(使用職工五人以上ノ工場).....	(246)
一) 總 數.....	(246)
二) 各 區 別.....	(264)
第六 工場設置原動機.....	(294)
其ノ一 使用職工五人以上ノ工場.....	(294)
一) 總 數.....	(294)
二) 各 區 別.....	(300)
其ノ二 使用職工五人未滿ノ工場.....	(310)
一) 總 數.....	(310)
二) 各 區 別.....	(316)
第七 工場燃料消費高(燃料以外ノモノヲモ含ム).....	(326)
一) 總 數.....	(326)
二) 各 區 別.....	(332)



## 第二編 工業概説

第八 事業別工場作業日数及賃銀支拂額並生産額	(342)
(使用職工五人以上ノ工場)	
第九 創業年別現存工場	(348)
一) 使用職工五人以上ノ工場	(348)
二) 使用職工五人未満ノ工場	(354)
第一〇 大東京区域内ニ於ケル工場(使用職工五人以上ノ工場)	(360)
一) 工場及従業者並生産額	(360)
二) 使用職工数階級別	(366)
第一一 六大都市ニ於ケル工場(使用職工五人以上ノ工場)	(384)
一) 工場数、原動機数及生産額	(384)
二) 従業者並職工賃銀	(386)
第一二 東京労働賃銀	(388)
第一三 東京労働賃銀指数	(393)

工業は商業に亞ぐ本市重要産業の一であつて昭和四年末現在の工場数は無慮一萬六千有餘従業者数約十一萬六千を算し、同年中に於ける生産總額は四億四千二百萬圓に垂んとしてゐる。

乍併、徳川幕府三百年の覇都として將又明治、大正、昭和を通じての帝國の首都として股賑を致した本市は主として政治、學藝の中心地として發達し、産業上寧ろ消費都市としての特徴を具備し來つたものであつた。従つて大阪、名古屋等に見る如き烟突林立せる『煤烟都市』としての壯觀はなく、却つて、大厦高樓櫛比し、街路の往來織るが如き倫敦、紐育の姿を髣髴せしむるものがある。殊に近年頃に顯著さを加へつゝある人口集中の傾向と之に伴ふ地價の昂騰並に都市計畫に依る地域制の實施は逐年市内工場の郡部轉出を促し、今や近代的大規模工場の市域内に殘存するもの幾何もなきに至つた。

要之、本市工業は工場数並に工産額に於てこそ全國都市中第二位を占むるも、その企業形態は大概中小家内工業の域を脱せず、近代的工業の色彩甚だ稀薄なるを特徴とする。然らば、本市工業の前途は一部論者の主張する如く資本的支配力と大規模工場とに壓倒せられて没落の一路を辿るべく運命づけられてゐるであらうか？今この疑問を明らかにする爲世界大戰勃發の前年即ち大正二年當時の本市工業の状態と昭和四年の夫れとを比較し見るに、前者に在つては工場数二千七百七十四なりしものが、後者に於ては一萬六千三百七十となり約七倍半の増加を示し、職工数も亦五萬四千六百七十人より十萬三千三十四人に約倍加し、生産額に於ても八千七百三十三萬三千四百七十九圓より四億四千八百八十四萬三千六圓に約五倍半の躍進を示してゐる。(但し大正十一年以降に於ける工場数の激増を見たるは本市産業統計調査規程の制定に依りて調査範圍の擴大せられたること、最近原動機使用小工場の著しき増加を來したことが主たる原因である。此の點詳細に就ては別表『世界大戰前後より見たる東京市内生産額の消長』を参照せられたし)又一職工一箇年平均生産額に就て見るも、大正二年には千五百九十七圓なりしものが昭和四年には四千四百四圓に激増し、一實馬力平均生産額に於ても千六百二十一圓より二千五十九圓に増加を示してゐる。右は生産技術の著しい進

歩を物語るものであつて、假りに貨幣價値の變動を考慮に加ふるも尙否定すべからざる事實である。

斯く觀じ來るとき本市工業の前途は必ずしも悲觀を要せず寧ろ大いに囑望に値するものあるを知るのである。加之輓近帝都の外延的發展に伴ひ工業地帯として面目一新しつゝある隣接町村は早晚市域に編入せられて大東京を形作るの氣運にあり、旁々都市計畫事業の完成、東京港築港等の諸經濟施設の整備擴充等は兩々相俟つて東京市をして東洋第一の大工業都市の誇稱を冠せしむることも遠き將來ではあるまいと想像せられる。

**東京市内の工場及従業者數**——以上述べたる如く最近に於ける本市工業は隣接町村の工業的發展と相俟つて東日本に於ける大工業都市への發展に向ひ、所謂大東京の工業上の地位は西日本に於ける大大阪と相呼應して華々しい躍進を續けつゝあるのである。

今昭和四年末現在に於ける市内工場數を見るに無慮一萬六千三百七十工場を算し（官設工場及使用職工五人未滿にして原動機を設置せざるものを除く）従業者總數は十一萬五千七百十三人中職工數十萬三百三十四人を擁してゐる（一工場平均職工數六人強）。更に之を使用職工數に別てば十人未滿の工場は一萬四千七百九十一、其の職工數三萬六千五人、十人以上五十人未滿のものは一千三百六十工場、二萬六千七百二十七人、五十人以上百人未滿のもの百三十二工場、九千三百七十二人、百人以上のもの八十七工場、二萬八千二百三十人であつて、一萬六千に餘る本市工場の大部分は家内工業乃至手工業的小規模工場である。

之れを前年に比較し見るに、工場數に於て二千六百、職工數に於て六千二百三十六人何れも増加してゐるが、而もこの増加は小規模工場の増加に止り、大工場に在つては連年深刻なる不況の餘波を受けて事業の縮少、操業の短縮等生産制限を行ひたる結果工場數並に職工數は寧ろ漸減の傾向を示してゐる。

即ち十人未滿の工場は二千四百八十九、職工四千七百七十三人、十人以上五十人未滿の工場は百九、職工一千八百十二人、五十人以上百人未滿の工場は十四、職工一千三百八十四人を夫々増加してゐるに拘らず、使用職工數百人以上の大工場にあつては工場數十二、職工數一千七百三十三人を減少し、業界不振の打撃深刻なることを如實に物語つてゐる。

以上の趨勢は中小工業が尙その特殊なる方面に於て活動領域を確保しつゝあることを裏書するものであつて、小規模工場の増加は從來原動機を設置せざりし作業場に於ても最近電動機を使用するもの著しく増加し爲に調査範圍の擴大を見たることゝ區劃整理の完成に伴ふ小

# 欠

品目別に見たる工場生産額——本市工場生産物はその種類極めて多岐に亘り當業者自身に於てすら市内同業者生産額を推定すること困難なる状態にある。於此、本市は商工大臣の認可を経て資源調査法に據る商工省令工場調査規則に依り蒐集した工場調査票を基本資料として、各種工産物を九百二十一品目に分類し本年鑑に収録することとした。今右品目の中分類二百十種類中年産額百萬圓以上のものを摘出表示すれば次の通りである。

品目別に見たる生産額

(百萬圓以上)

昭和四年

種 別	製造額	種 別	製造額	種 別	製造額
紡績	3,096,264	照明用機械器具 (別に掲げざるもの)	2,058,493	肥料	2,394,019
莫大 小	9,217,346	銃砲、彈丸及兵器類	4,378,634	コークス	1,889,297
染色精練漂白及整理	2,191,413	車輻	12,303,422	酒類	12,028,519
金屬精鍊及材料品	30,749,547	船	3,224,796	味噌	2,709,223
鑄物以外の金屬製品	3,095,983	航空機	1,225,200	清涼飲料	2,609,467
鑄物以外の金屬製品	24,779,509	金庫	1,112,244	砂糖	13,636,547
鍍金製品	1,932,145	「バルブ」及「コック」 (鍍金したるものを含む)	1,881,074	菓子類(含む)	17,902,799
原動機	1,863,540	調車、商車、車輪	—	菓子パン(含む)	1,852,278
電動機	1,598,334	車軸及軸承	2,342,642	畜産品	1,006,304
變壓器	4,198,936	硝子及硝子製品	3,926,009	水産品	2,138,410
絶縁電線	9,414,402	セメント	4,188,766	製氷	1,750,072
有線通信機械器具	9,394,401	セメント製品	1,954,117	精製粉糖類	1,658,249
其の他の電氣機械器具	8,760,675	醫藥	2,263,601	瓦	7,792,754
金屬工機械	1,661,618	賣藥及賣藥類似品	5,917,753	印刷	64,877,966
食料品製造加工用具	1,006,460	工業藥品	1,658,955	製本	4,333,708
機械器具	4,820,287	塗料	2,111,352	紙製品	4,872,049
印刷及製本機械器具	4,820,287	顔料	4,332,523	製材	10,830,145
活字	1,366,633	石鹼	3,205,704	木製品	8,498,222
其の他の製造加工用具	1,916,371	化粧品	8,373,879	皮革製品	2,307,735
用機械器具	1,916,371	鑲物	1,386,095	縫製品	2,701,836
起重機	2,490,820	護紙	2,006,665	帽子	1,856,969
計器	2,941,475	紙	1,730,800	洗濯	2,653,784
時計	3,860,589				

\*印は加工賃及修繕料を示す

東京市に於ける工場設置原動機——産業革命がカートライトの紡績機械とワットの蒸汽機關の發明とに端緒を發したる如く、工業の發達は各種機械の發明改善に依つて助長せられ、更に機械の運轉は原動力の利用に依つて始めて其の最大能力の發揮全きを得るのである。殊

欠

に最近に於ける工業技術の發達は、幾多嶄新精巧なる諸機械の發明利用となつて工業の機械化は日を逐ふて旺んとなり、作業能率の増進と勞働力の節約とは所謂産業合理化の大勢を駈馳するに至つた。

昭和四年末に於て、全國使用職工五人以上の工場設置にかゝる電動機はその數十六萬三千七百三十臺に上り、その實馬力數は四百九十三萬五十一馬力を算してゐる。電動機以外の原動機としては蒸氣機關、蒸氣タービン、内燃機關及水車があり是等を合計すると一萬二千五百四十四臺、四百六十二萬七千五百四十四馬力に達し、馬力數に於ては電動機と略々相伯仲の間にある。唯この中蒸氣力は主として大規模工場に利用せられ、而も地域的には群馬、長野、愛知、京阪地方等の機業地に多くこれを見るのである。以上の事實に徴するも最近に於ける電氣利用の普遍化が如何に電動機の使用を増加せしめつゝあるかを察知するに難くなく將に電力萬能時代を現出せんとするの趨勢にある。

翻つて本市に於ける状態を見るに、昭和四年末現在の原動機設置工場數は使用職工數五人以上のもの四千六百六十四、使用職工數五人未満のもの一萬一千八百九十、合計一萬六千五百四十四工場あり、原動機を使用せざる工場は僅かに三百二十一工場を有するに過ぎない。今前述工場に設置せられたる原動機を瞥見するに、總數二萬五千五百十九臺、二十一萬四千五百三十九實馬力中電動機がその殆んど全部を占め、二萬五千四百三十三臺、實馬力數十九萬二千二百四十四實馬力を有してゐる。其の他蒸氣機關、蒸氣タービン等を合せて八十二臺、二萬四千二百九十四馬力を有するも殆んど問題とするに足らない。

次に市内工場に於ける使用動力の推移に關し世界大戰勃發の直前たる大正二年より最近に至る傾向を概観すれば、大正二年末現在の原動機設置工場數は一千三十八であつたものが爾來年と共に激増し、同五年には早くも三倍強の三千二百四十四工場となり、大正十一年末には九倍強の九千六百二十九工場となり、更に昭和四年末には十六倍に垂んとする一萬六千五百四十四工場の多きを算ふるに至つた。

二叙上の傾向に伴ひ動力設置數も必然的に増加し、大正二年末には、僅かに一千六百九十九臺、五萬三千八百八十一馬力に過ぎなかつたものが、同五年末には四千六百七十臺、七萬四千三百九十三馬力となり、更に同十一年末には、一躍一萬四千六百四十四臺、八萬八千四百四馬力に躍進し、昭和四年末には遂に二萬五千五百十九臺、二十一萬四千五百三十九馬力に達するに至つた。要之、以上の趨勢は市内大小工場を通じて各種工業の急速なる機械化、動力化の

行はれつゝあることを立證するものであつて、産業革命の波濤に漂ひつゝある本市工業は斯くて産業能率の増進、生産組織の合理化に精進し、將來の發展に邁進しつゝあるのである。

世界大戰前後より見たる本市内工場動力化の趨勢

(使用職工十人以上)

各年末

年次	總數	原動機設置工場數	原動機非設置工場數	割合		
				總數	原動機設置工場數	原動機非設置工場數
大正 2	1,015	693	322	100	68	32
" 3	1,085	749	336	100	69	31
" 4	1,075	759	316	100	71	29
" 5	1,253	950	303	100	76	24
" 6	1,075	759	316	100	71	29
" 7	1,632	1,336	296	100	82	18
" 8	1,485	1,260	225	100	85	15
" 9	1,456	1,270	186	100	87	13
" 10	1,404	1,254	150	100	89	11
" 11	1,622	1,496	126	100	92	8
" 12	1,475	1,302	173	100	88	12
" 13	2,511	2,283	228	100	91	9
" 14	3,025	2,785	240	100	92	8
昭和 1	3,565	3,294	271	100	92	8
" 2	3,840	3,564	276	100	93	7
" 3	3,942	3,670	272	100	93	7
" 4	4,480	4,164	316	100	93	7

大正十二年以降は使用職工五人以上の事實に關するものなり

東京市に於ける工場使用原動機増加の趨勢

各年末

年次	原動機設置工場數	原 動 機							
		總 數		電 動 機		蒸 汽 機 關		其 他	
		機關數	實馬力	機關數	實馬力	機關數	實馬力	機關數	實馬力
大正 2	1,038	1,699	53,881	1,092	10,357	283	40,132	324	3,392
" 3	1,451	2,513	90,159	1,919	46,509	261	38,713	333	4,937
" 4	1,504	2,768	103,824	2,211	61,896	297	37,456	260	4,472
" 5	3,244	4,670	74,393	4,150	51,363	288	18,757	232	4,273
" 6	4,028	6,120	78,545	5,722	57,466	215	19,353	183	1,726
" 7	4,776	7,237	55,612	6,928	44,535	169	8,325	140	2,752
" 8	4,661	7,218	48,625	6,942	40,228	177	5,887	99	2,510
" 9	5,272	8,166	60,612	7,871	50,319	217	8,165	78	2,128
" 10	5,777	9,433	74,902	9,146	66,378	220	6,888	67	1,636
" 11	9,629	14,064	88,404	13,717	74,212	278	12,581	69	1,611

年次	原動機設置工場数	原 動 機							
		總 數		電 動 機		蒸 汽 機 關		其 他	
		機關數	實馬力	機關數	實馬力	機關數	實馬力	機關數	實馬力
" 12.....	4,285	6,746	33,255	6,621	26,304	75	5,581	50	1,370
" 13.....	7,925	12,648	72,659	12,476	61,419	132	9,924	40	1,316
" 14.....	10,346	15,874	87,437	15,661	70,981	166	14,479	47	1,977
昭和 1.....	11,949	18,287	87,105	18,121	76,873	115	8,248	51	1,984
" 2.....	12,182	19,267	116,328	19,051	90,698	161	13,490	55	12,140
" 3.....	13,498	21,474	111,607	21,338	99,287	98	10,785	38	1,535
" 4.....	16,054	25,519	214,539	25,433	190,224	82	24,294	4	21

蒸汽機關中には蒸汽タービンを含む 其の他は瓦斯機關、石油機關及水車の合計なり

最近本市内に於ける大小工場の動力化が如何に目覚ましい發展を遂げつゝあるかは前掲の統計事實に徴するも明らかであるが、更に一步を進めて其の内容を検討するに小馬力の原動機使用工場の甚だ多きことを知るのである。即ち原動機設置工場總數一萬六千五百四十四工場中五馬力未満の原動機設置工場は大多數を占めて一萬四千四百二十一を算し、五馬力以上十馬力未満の原動機設置工場は激減して八百五十一となり、十馬力以上五十馬力未満の原動機設置工場は更に減じて五百二十六を示し、五十馬力以上の原動機設置工場に至つては僅かに二百五十六を有するに過ぎない。這是畢竟するに前述せる如く本市工業の根幹が小規模工場によつて形成せられてゐる半面を反映するものである。

尙實馬力數別に原動機の各種業態に於ける分布状態を觀察すれば次表の如くである。

實馬力數別に見たる原動機

昭和四年末

事業別	實馬力數別原動機設置工場					割 合				
	總數	五未馬力滿	五上未馬力滿	十上力馬五未力滿	五以十馬力上	總數	五未馬力滿	五上未馬力滿	十上力馬五未力滿	五以十馬力上
總 數	16,054	14,421	851	526	256	100	100	100	100	100
紡織工業	719	637	52	23	7	5	4	6	4	3
金屬工業	1,605	1,310	163	103	29	10	9	19	20	11
機械器具工業	2,200	1,854	197	107	42	14	13	23	20	18
窯	118	94	15	7	2	1	1	2	1	1
化學工業	293	235	18	22	18	2	2	2	4	7
食料品工業	6,033	5,886	73	39	35	37	41	9	8	13
瓦斯電氣業	15	9	—	2	4	0	0	—	0	1
其ノ他ノ工業	5,071	4,396	333	223	119	31	30	39	43	46

東京市に於ける工場の分布——江戸開府三百年の後を承け、維新後の急激なる變化を通過して發展膨脹した東京市は、自然傳統の上におのみ伸び、年と共に無秩序無統制の裡に擴大して來たのであつた。従つて商工業の勃興、交通機關の發達は人口の集中と相俟つて、都市生活の内容に幾多の不便を醸成し、衛生上、經濟上諸種の問題を惹起するに至つた。於此、都市計畫の基準としての地域制を確立し、閑靜快適なる方面を住居地域とし、繁榮利便なる方面を商業地域とし、生産能率の高き方面を工業地域と定めたのである。唯傳統の久しき諸般の利害關係はこの理想を一朝にして實現すべくもあらず、今尙舊態依然として千種萬様の建築物錯綜せるを見るのである。即ち市内工場の分布の如き、この間の消息を物語るものと云ふことが出来よう。

昭和四年末に於ける本市工場の分布状態を概観するに、工場數に於て最も多きは本所區の三千五百五十三工場（一工場平均職工六人、原動機實馬力九馬力、生産額二萬四千七百八十四圓）であつて全市總數の二割以上を占め、之に亞ぐものは淺草區の一千八百二十六工場（一工場平均職工三人、原動機實馬力二馬力、生産額八千六百六十九圓）、芝區の一千五百九十一工場（一工場平均職工十人、原動機實馬力七十二馬力、生産額五萬六千六百六十八圓）等である。少い方では赤坂區の二百二十五工場（一工場平均職工三人、原動機實馬力二馬力、生産額七千九百三十四圓）、麴町區の二百六十八工場（一工場平均職工十五人、原動機實馬力十四馬力、生産額十萬七千五百九十一圓）、四谷區の三百五十八工場（一工場平均職工三人、原動機實馬力二馬力、生産額七千二百六十圓）等である。

職工數に於て最も多きは本所區の二萬二千三百七十七人であつて、全市總數の二割以上を占め、之に亞ぐものは芝區の一萬六千三百五十二人、京橋區の一萬三百八十一人、深川區の八千八百二十三人等である。少い方では赤坂區の七百五十三人を筆頭に、之に亞ぐものは四谷區の一千十三人、日本橋區の二千二百三十六人等である。

次に原動機の實馬力數に就て見るに最も多きは芝區の十一萬五千二百七十三馬力で、全市總數の過半數を占め、次位の本所區の三萬一千九百五十三馬力を遙に超えてゐる。尙之等に亞ぐものは深川區の二萬九千五百八十九馬力、京橋區の一萬三百七十八馬力等である。少い方では赤坂區の三百九十馬力、四谷區の七百三十九馬力、日本橋區の一千六十八馬力等である。

最後に生産額に就て一言すれば、全市總額の約二割を占むる本所區の八千八百五萬六千二

百九十五圓を第一位とし、芝區の八千六十一萬三千百九十四圓略々之れに匹敵し、深川區の六千六百六十三萬六千五百十七圓、京橋區の五千八百九十七萬八千九百八十五圓之に亞ぐ。生産額の少い方面では赤坂區の百七十八萬五千八十七圓、四谷區の二百五十九萬九千二百二十四圓等を擧ぐることが出来る。

各區工場狀勢

昭和四年末

區別	工場數	職工數	原動機 實馬力	一箇年 生産額	一工場平均		
					職工數	原動機 實馬力	一箇年 生産額
總數	16,370	100,334	214,539	441,843,006	6	13	26,991
麹町	263	3,938	3,654	28,834,306	15	14	107,591
神田	1,314	6,883	3,544	25,261,250	5	3	19,225
日本橋	534	2,236	1,068	15,255,424	4	2	28,568
日京	1,147	10,381	10,378	58,978,985	9	9	51,420
芝	1,591	16,352	115,273	80,613,194	10	72	50,668
麻布	633	2,840	1,509	9,542,851	4	2	15,076
赤坂	225	753	390	1,785,087	3	2	7,934
四谷	358	1,013	739	2,599,224	3	2	7,260
牛込	652	4,254	2,527	9,635,478	7	4	14,778
小石川	962	7,383	5,235	22,561,765	8	5	23,453
本郷	797	2,710	1,373	6,959,664	3	2	8,732
下谷	1,465	4,826	3,065	15,207,225	3	2	10,352
淺草	1,826	5,555	4,238	14,915,741	3	2	8,169
本所	3,553	22,377	31,953	88,056,295	6	9	24,784
深川	1,041	8,823	29,585	61,636,517	8	28	59,209

大東京に於ける工場（使用職工五人以上の工場に就て）——大東京即ち東京都市計畫區域たる本市並に近郊八十四箇町村は人口五百萬に垂んとする大都府を形成し、人口の都市集中日を逐ふて盛なるに伴ひ、近郊町村の發展は特に著しく、昔日青田の地も今や或は工業地として、或は商業地として將又住宅地として帝都の外廓を成し、獨り人口の激増にとどまらず、その生産的發展は近時長足の伸展を遂げ、殊に大工場の如きは市内に新設すること困難なる事情ある爲殆んど郊外地に設置さるゝの状態にある。以上の郊外工業地帯の著しい躍進は大東京に於ける工業的發展を促し、聽ては大工業都府完成への將來を約束するものである。

今昭和四年末に於ける工場に就て、大東京の生産的發展を概観すると、同年末の職工五人以上使用工場は總數六千九百七十二工場を算へ、その職工數は十七萬八千三百五十九人、また一箇年の生産總額は十億四百十八萬二千五百十七圓の巨額に上り、煙の都と稱せらるゝ大大阪の工業と角逐し、東日本に於ける工業都市として確固たる地歩を築くに至つた。

大東京と大大阪の工場比較

（使用職工五人以上の工場）

昭和四年末

都市別	工場數	職工數			一箇年生産額
		總數	男	女	
大東京	6,972	178,359	132,832	45,527	1,004,182,517
大大阪	5,167	159,501	111,103	48,398	1,019,438,000

大東京は東京市及近郊八十四箇町村、大大阪は現大阪市の地域とす

本市に於ける工場の概況は既に述べたから以下近郊八十四箇町村の事實に就て之を見ると、昭和四年末に於ける工場數は二千四百九十二工場で、前年に比し二十一工場を加へ、大東京に於ける工場總數の三割六分に當り、郡部の工場數は市内の工場に比して、一千九百八十八工場少い。職工數は九萬六千四百四十四人（内女工三萬四千三百八十六人）で、前年より四百十二人を増し、大東京の職工總數の五割四分を占め、市内工場の職工數を超ゆること一萬四千五百二十九人である。また一箇年の生産總額は五億九千九百九萬六千三百六十四圓で、大東京生産總額の六割に當り、市内工場の生産總額に比べると一億九千四百一萬二千一百一圓の多額であるが、前年より一千百四十七萬餘圓の生産減である。

郊外工場は市内工場に比較すればその規模比較的大きく、市内工場にありては工場數の六割五分即ち過半は職工十人未満の小工場であるが、郊外工場は過半が職工十人以上の工場であり、四割一分が職工十人未満の小工場である。郡部工場約二千五百のうち職工十人以上三十人未満のものが八百九十二工場、三十人以上五十人未満のものが二百五十八工場、五十人以上百人未満のものが百七十六工場、また百人以上の工場は百五十一工場を數へ、規模比較的大なる三十人以上の工場の總數は五百八十五工場に上り、市内に於ける三十人以上工場四百五十一工場に比すると百三十四工場多く、市内大工場の郊外轉出の傾向と相俟つて今や大東京に於ける工業の中樞を成すに至つたのである。

今郊外八十四箇町村中、昭和四年末に於て工場數五十以上を算するもの及一箇年生産額一千万圓以上に上る町を擧げて、本市郊外に於ける工業分布の狀況を概観すると、五十以上の工場を有する町は荏原郡の品川、大井、大崎、荏原の各町、豊多摩郡の澁谷町、北豊島郡の高田、西巢鴨、尾久、瀧野川、日暮里、三河島、南千住の各町、南葛飾郡の龜戸、大島、吾嬭、寺島の各町であるが、之を昭和四年中の生産額一千万圓を超ゆる町に就て見ると、荏

原郡では品川、大森、大井、大崎及目黒の各町、豊多摩郡では澁谷町、北豊島郡では瀧野川、王子、南千住の各町、南足立郡では千住町及梅島町、また南葛飾郡に於ては龜戸、大島、吾嬭、寺島、隅田、小松川及砂町の各町である。之を要するに大東京郡部に於ける工場地帯は本市に於ける工業の中心地たる本所、深川の江東二區に接続する東郊砂町、大島、龜戸、吾嬭、寺嶋の各町より北郊千住、南千住、日暮里、三河島、瀧野川方面に亘る一帯及芝區に堺を接する品川、大崎方面より大井、大森に亘る西南郊がその主なる密集地である。

工場生産額一千萬圓以上の各町

昭和四年末

郡 町 名	工場 数	職 工 数	一箇年生産額	一 工場 當 額
荏 原 郡			円	円
品川町	64	3,498	26,330,631	411,416
大森町	23	1,721	16,033,666	697,116
大井町	53	2,667	13,198,237	249,023
大崎町	158	4,971	23,603,379	149,388
目黒町	24	1,052	15,799,447	658,310
豊多摩郡				
澁谷町	92	2,165	11,153,065	121,229
北豊島郡				
南千住町	61	4,549	21,931,615	359,535
王子町	44	4,335	47,567,909	1,081,089
瀧野川町	110	2,808	10,530,202	95,729
南足立郡				
千住町	38	2,376	12,367,032	325,448
梅島町	18	1,384	11,767,228	653,735
南葛飾郡				
龜戸町	136	9,346	36,768,942	270,360
大島町	97	3,624	62,985,969	649,340
吾嬭町	124	7,805	42,379,943	341,774
小松川町	37	864	23,335,669	630,694
寺嶋町	126	3,388	23,248,069	184,508
隅田町	38	5,058	19,653,324	517,193
砂町	31	1,496	38,916,538	1,255,372

尙上述の近郊八十四箇町村中、本市に近接して大工場地帯を包含する三十四箇町に就て、最近に於ける工業發展の跡を見ると、大正十三年末工場數一千五百十七工場は昭和三年末には二千百三十五工場に増加し、その職工數も七萬九千六百五十七人より八萬二千七百四十六人となり、また生産總額は四億四千三百九十八萬六千圓より五億五千五百二十一萬四千圓に増加し、その發展過程を如實に示してゐるが、昭和四年に於ては工場數、職工數、生産額共に

減少を示し、整理短縮等財界不況の反映を示してゐる。

近接三十四箇町に於ける工業情勢

各 年 末

年 次	工場 数	職 工 数	一 箇 年 生 産 額	一 工 場 當 生 産 額
大 正 13.....	1,517	79,657	443,985,523	292,673
昭 和 3.....	2,135	82,746	555,214,012	260,053
" 4.....	2,020	81,541	532,250,563	263,490

荏原郡 六 町 (品川町、大森町、大井町、大崎町、入新井町、目黒町)  
 豊多摩郡 八 町 (澁橋町、中野町、千駄ヶ谷町、澁谷町、大久保町、戸塚町、落合町、代々幡町)  
 北豊島郡 十二町 (板橋町、南千住町、岩淵町、巢鴨町、王子町、瀧野川町、日暮里町、高田町、三河島町、尾久町、西巢鴨町、長崎町)  
 南足立郡 一 町 (千住町)  
 南葛飾郡 七 町 (龜戸町、大島町、吾嬭町、小松川町、寺嶋町、隅田町、砂町)

六大都市に於ける工場(使用職工五人以上の工場に就て)——東京、京都、大阪、横濱、神戸及名古屋の六都市は本邦に於ける所謂六大都市であつて、我國文化の中樞であり、又商工業の中心地である。殊に大阪市はその商工都市としての沿革最も古く、本邦第一の名を誇るものであるが、名古屋市も近時大いに發展を遂げ、商工都市としての躍進が著しい。

今資料を得られざりし京都、横濱の二市を除き、四大都市に就て、その工業狀況一斑を窺ふと、昭和四年末に於ける使用職工五人以上の工場は大阪市の五千百六十七工場が最も多く、以下東京市の四千四百八十工場、名古屋市の一七五十五工場、神戸市の八百七十工場といふ順位である。

職工數は工場數同様、大阪市が第一で十五萬九千五百一人に上り、東京市之に次いで八萬一千九百十五人、名古屋市は六萬二千七百七十六人で東京市に近く、神戸市は遙に下つて三萬五千二百六十一人である。

また工場設置の原動機に就て見ると、各種原動機の總數は大阪市一萬七千五百三十四臺、この實馬力數は五十八萬四千八百一馬力で、各都市の群を抜き、東京市は一萬三千二百四十二臺、十九萬八千六百七十四馬力、神戸市は八千六百二十五臺、十六萬三千三百五十四馬力、また名古屋市は六千八百臺、この實馬力は十八萬五百七十二馬力である。

尙その一箇年の生産總額は大阪市の十億一千九百萬圓が優位を占め、東京市の二倍半、神戸、名古屋兩市の約三倍に達し、工業都市としての實勢力を示してゐる。而して東京市は四

億五百萬圓を擧げて、大阪市に亞ぎ、名古屋市は三億四千三百萬圓、神戸市は三億四千百萬圓で各伯仲の間にある。

四大都市に於ける工場状況 その一

(使用職工五人以上の工場) 昭和四年末

都市名	工場数	職工数			各種原動機		一箇年生産額
		總数	男	女	機關數	實馬力	
東京市	4,480	81,915	70,774	11,141	13,242	198,674	405,086,153
大阪市	5,167	159,501	111,103	48,398	17,534	584,801	1,019,438,000
神戸市	870	35,261	19,815	15,446	8,625	163,354	340,648,350
名古屋市	1,715	62,776	36,739	26,037	6,800	180,572	342,714,616

神戸市以外の各都市は官設工場を含まず

更に以上各都市工場の一工場當り職工数を見ると、次表の如く、神戸市の四十人五分が最多で、名古屋市が三十六人六分、大阪市が三十人九分、東京市が十八人三分といふ順序となる。また各都市に於ける男工に對する女工の割合を見ると、神戸市が一番多く、男工百人に對し女工七十八人といふ割合に當つてゐる。名古屋市は神戸市に亞いで女工の割合多く、男工百人に對し女工七十一人を有し、神戸市に相匹敵し、大阪市に於ける同割合は女工四十四人で、以上の二市に比すると遙に少數であるが、東京市に至つては男工百人に對し、女工は僅かに十六人を算ふるに過ぎない。

之等の事實は各都市に於ける工業事情を物語るもので、殊に紡織工業の盛んなる關西方面大都市の實相を示してゐると謂ふことが出来る。尙一工場當り生産額、實馬力數、職工賃銀等を掲ぐれば次表の如くである。

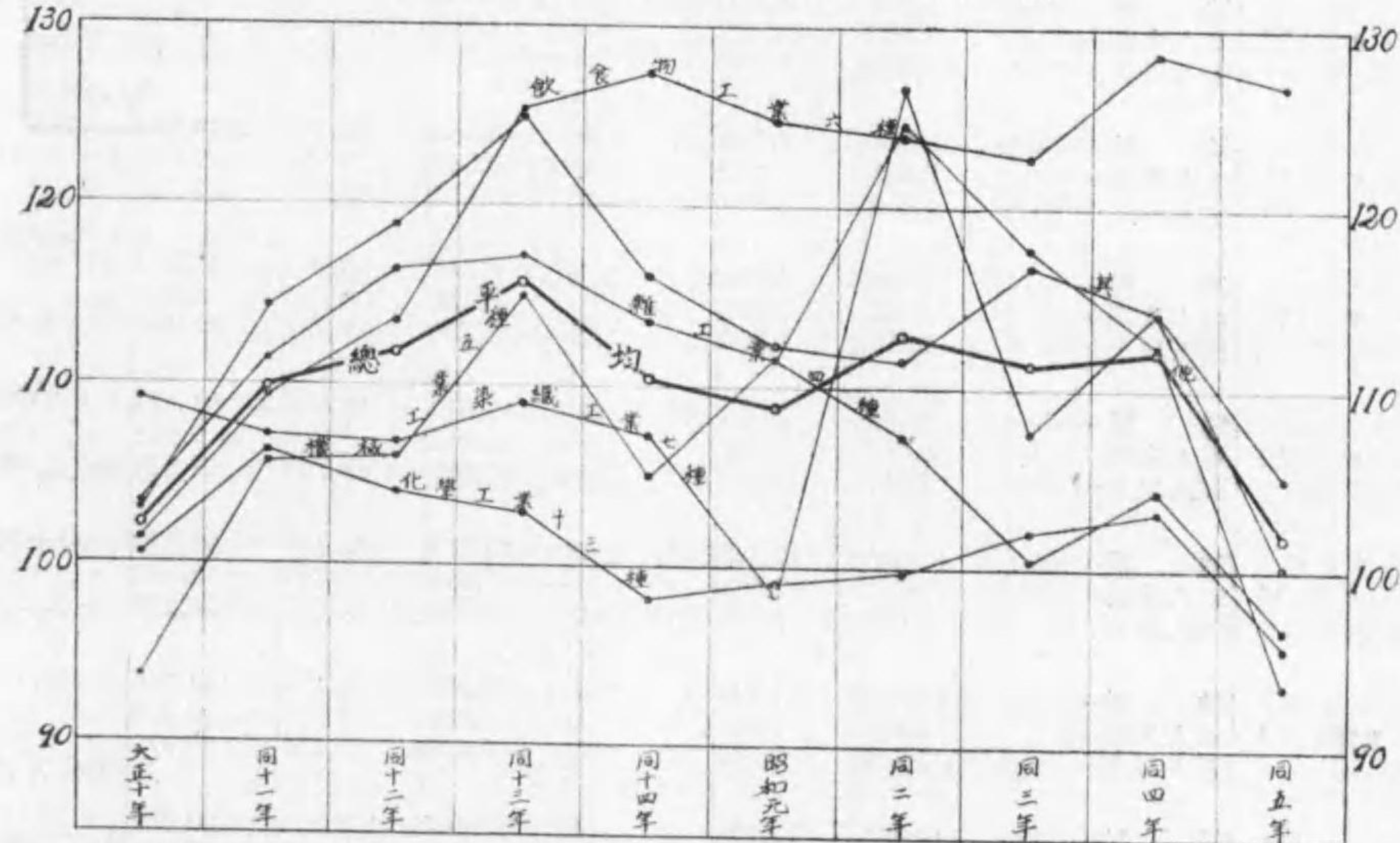
四大都市に於ける工場状況 その二

(使用職工五人以上の工場) 昭和四年末

都市名	一工場當り職工數	一工場當り生産額	一工場當り實馬力	普通職工一人一日平均賃銀	
				男	女
東京市	18.3	90,421	44.4	1.86	1.00
大阪市	30.9	197,298	113.2	1.84	0.95
神戸市	40.5	391,550	187.8	2.10	1.00
名古屋市	36.6	199,834	105.3	...	...

東京に於ける労働賃銀——東京商工會議所の調査に係る大正九年下半期基準の五十二種の労働賃銀指數につき、本市に於ける諸職業労働賃銀の趨勢を見るに、五十二種の總平均指數は大正十年以降同十三年迄は漸騰の趨勢を示し、大正十年には102.2翌十一年には109.8となり、同十三年は115.8に上つてゐる。大正十四年及昭和元年は漸落の傾向を見せて、總平均指數は110.4及108.8に下つたが、昭和二年には113.0に上り、同三年を経て、昭和四年には再び112.2に低下し、更に昭和五年には101.9に下り、前年に比して約一割の激落となつたもので、當今に於ける産業不振の實相を如實に物語つてゐるものである。

東京労働賃銀の趨勢



本表指數は東京商工會議所の調査に依り、大正九年下半期の平均を基準とす

同上 指數(日給)

種別	次	年									
		大正十年	同十一年	同十二年	同十三年	同十四年	昭和元年	同二年	同三年	同四年	同五年
染織工業	業	109.2	107.2	106.8	109.0	107.2	98.5	126.5	107.6	114.3	105.1
機械工業	業	93.7	105.7	106.0	115.1	105.0	111.7	124.5	117.8	112.4	93.5
化学工業	業	100.5	106.3	104.1	103.0	98.1	99.0	99.7	102.1	103.2	95.7
飲食物工業	業	101.4	109.4	113.6	125.3	127.3	124.7	123.9	122.8	128.6	126.8
雜工ノ業	他	103.4	111.5	116.5	117.2	113.7	111.7	107.2	100.5	104.4	96.7
總平均		103.2	114.5	118.9	124.6	116.2	112.4	111.6	116.8	114.3	100.1
總平均		102.2	109.8	111.9	115.8	110.4	108.8	113.0	111.4	112.2	101.9



第二編  
第一工場

年次	使用職工	工場數			原動機		從	
		總數	原動機 設置 工場	原動機 非設置 工場	機關數	實馬力	總數	職 總數
大正 9	總數	5,907	5,272	635	8,166	60,612	90,217	...
	十人未満	4,451	4,002	449	4,194	8,317	15,750	...
	十人以上	1,456	1,270	186	3,972	52,295	74,467	...
" 10	總數	6,284	5,777	507	9,433	74,902	84,682	...
	十人未満	4,880	4,523	357	4,810	20,193	15,833	...
	十人以上	1,404	1,254	150	4,623	54,709	68,849	...
" 11	總數	10,055	9,629	426	14,064	88,404	114,850	11,051
	十人未満	8,433	8,133	300	8,586	19,556	25,537	1,714
	十人以上	1,622	1,496	126	5,478	68,848	89,313	9,337
" 12	總數	4,458	4,285	173	6,746	33,255	46,494	4,501
	五人未満	2,983	2,983	...	3,026	4,034	5,035	250
	五人以上	1,475	1,302	173	3,720	29,221	41,459	4,251
" 13	總數	8,153	7,925	228	12,648	72,659	81,227	8,002
	五人未満	5,642	5,642	...	5,760	7,919	9,823	573
	五人以上	2,511	2,283	228	6,888	64,740	71,404	7,429
" 14	總數	10,566	10,346	240	15,874	87,437	91,922	9,015
	五人未満	7,561	7,561	...	7,692	10,745	13,397	646
	五人以上	3,025	2,785	240	8,182	76,692	78,525	8,369
昭和 1	總數	12,220	11,949	271	18,287	87,105	101,568	10,076
	五人未満	8,655	8,655	...	8,857	11,930	15,596	856
	五人以上	3,565	3,294	271	9,430	75,175	85,972	9,220
" 2	總數	12,458	12,182	276	19,267	116,328	104,987	10,670
	五人未満	8,618	8,618	...	8,814	13,739	15,245	651
	五人以上	3,840	3,564	276	10,453	102,589	89,742	10,019
" 3	總數	13,770	13,498	272	21,474	111,607	107,709	10,024
	五人未満	9,828	9,828	...	10,048	15,232	16,144	290
	五人以上	3,942	3,670	272	11,426	96,375	91,565	9,734
" 4	總數	16,370	16,054	316	25,519	214,539	115,713	10,870
	五人未満	11,890	11,890	...	12,277	15,865	19,148	259
	五人以上	4,480	4,164	316	13,242	198,674	96,565	10,611

本表は官設工場ヲ含マス 當時職工五人未満使用ノ工場ニ就テハ從來原動機ヲ設置スル工場モ五人以上ヲ使用シ得ル設備ヲ有スル工場ハ之ヲ五人以上工場ニ合算シタリ 從業者數ニハ工使、門衛、掃除夫、賄方、其ノ他運輸ニ從事スル者等職工以外ノ勞務者ヲ謂フ 生産額ニハ其ノ和二年ニ比シ著シク減少シタル從來食料品工業（飲食物工業）ノ精穀製粉業中精白ニ就テハ含ムノ價額ノミヲ以テ生産額ヲ算出シタル結果ナリ

工業  
總覽

各年末現在

業	者數							生産額 (一箇年) 円	
	員・職		工		其ノ他ノ從業者				
	事務員	技術員	總數	男	女	總數	男		女
...	...	...	85,953	70,059	15,894	4,264	3,591	673	387,890,270
...	...	...	15,346	14,042	1,304	404	355	49	54,686,062
...	...	...	70,607	56,017	14,590	3,860	3,236	624	333,204,208
...	...	...	81,009	65,999	15,010	3,673	3,269	404	379,210,968
...	...	...	14,786	13,554	1,232	1,047	981	66	52,721,661
...	...	...	66,223	52,445	13,778	2,626	2,288	338	326,489,307
...	5,339	5,712	98,610	81,668	16,942	5,189	4,656	533	469,759,903
...	827	887	22,048	20,494	1,554	1,775	1,612	163	102,426,886
...	4,512	4,825	76,562	61,174	15,388	3,414	3,044	370	367,333,017
...	2,303	2,198	40,300	34,030	6,270	1,693	1,537	156	185,511,984
...	130	120	4,333	4,183	150	452	409	43	19,537,490
...	2,173	2,078	35,967	29,847	6,120	1,241	1,128	113	165,974,494
...	4,194	3,808	70,132	60,436	9,696	3,093	2,810	283	320,559,465
...	285	288	8,200	7,878	322	1,050	952	98	39,541,634
...	3,909	3,520	61,932	52,558	9,374	2,043	1,858	185	281,017,831
...	4,978	4,037	79,823	69,239	10,584	3,084	2,780	304	383,263,497
...	387	259	12,038	11,485	553	713	638	75	53,703,809
...	4,591	3,778	67,785	57,754	10,031	2,371	2,142	229	329,559,688
...	5,446	4,630	87,796	76,129	11,667	3,696	3,364	332	438,210,618
...	514	342	13,722	13,128	594	1,018	928	90	70,291,874
...	4,932	4,288	74,074	63,001	11,073	2,678	2,436	242	367,918,744
...	5,991	4,679	90,713	79,153	11,560	3,604	3,307	297	474,641,346
...	399	252	13,500	12,975	525	1,094	1,019	75	68,393,485
...	5,592	4,427	77,213	66,178	11,035	2,510	2,288	222	406,247,861
...	5,568	4,456	94,098	82,628	11,470	3,587	3,316	271	432,814,910
...	186	104	15,250	14,793	457	604	559	45	32,363,790
...	5,382	4,352	78,848	67,835	11,013	2,983	2,757	226	400,451,120
...	6,342	4,528	100,334	88,626	11,708	4,509	3,930	579	441,843,006
...	228	31	18,419	17,852	567	470	418	52	36,756,853
...	6,114	4,497	81,915	70,774	11,141	4,039	3,512	527	405,086,153

ノミノ調査ナリシカ昭和四年ニ於テハ原動機設置、非設置ニ係ラス當時職工五人未満工場ト雖業主及雇傭關係ナキ其ノ家族ヲ含マス 職工中ニハ徒弟ヲ含ム 其ノ他ノ從業者トハ給仕、小工場ニ於ケル製品價額並加工賃、修繕料ヲ包含セシメタリ 昭和三年以降ニ於ケル生産額カ昭精米ノ價額ヲ以テ生産額ヲ計出シタル所、昭和三年以降ハ精白ニ伴フ副産物タル糠類（小米ヲ

第二工場及從業

一) 總

區 名	使用職工	工 場 數			原 動 機		從 業 者	
		總 數	原 動 機 設 置 工 場	原 動 機 非 設 置 工 場	機 關 數	實 馬 力	總 數	職 總 數
總 數	總 數	16,370	16,054	316	25,519	214,539	115,713	10,870
	五人未滿	11,890	11,890	...	12,277	15,865	19,148	259
	五人以上	4,480	4,164	316	13,242	198,674	96,565	10,611
麴 町	總 數	268	257	11	795	3,654	4,757	596
	五人未滿	160	160	...	162	231	283	8
	五人以上	108	97	11	633	3,423	4,474	588
神 田	總 數	1,314	1,298	16	1,596	3,544	7,518	531
	五人未滿	906	906	...	951	1,331	1,869	36
	五人以上	408	392	16	645	2,213	5,649	495
日 本 橋	總 數	534	526	8	629	1,068	2,835	395
	五人未滿	417	417	...	434	535	887	20
	五人以上	117	109	8	195	533	1,948	375
京 橋	總 數	1,147	1,125	22	1,990	10,378	12,477	1,531
	五人未滿	808	808	...	859	1,184	1,711	36
	五人以上	339	317	22	1,131	9,194	10,766	1,495
芝	總 數	1,591	1,582	9	4,623	115,273	20,833	3,064
	五人未滿	1,063	1,063	...	1,128	1,485	1,802	29
	五人以上	528	519	9	3,495	113,788	19,031	3,035
麻 布	總 數	633	621	12	726	1,509	3,318	294
	五人未滿	470	470	...	483	606	702	—
	五人以上	163	151	12	243	903	2,616	294
赤 坂	總 數	225	221	4	252	390	825	49
	五人未滿	184	184	...	188	215	299	—
	五人以上	41	37	4	64	175	526	49

者 並 生 產 額 (各區別)

數

(1) 昭和四年末現在

業 者 數								生 產 額 (一箇年)
員 職		工			其ノ他ノ從業者			
事務員	技術員	總 數	男	女	總 數	男	女	
6,342	4,528	100,334	88,626	11,708	4,509	3,930	579	441,843,006
228	31	18,419	17,852	567	470	418	52	36,756,853
6,114	4,497	81,915	70,774	11,141	4,039	3,512	527	405,086,153
377	219	3,938	3,424	514	223	201	22	28,834,306
4	4	255	250	5	20	14	6	609,946
373	215	3,683	3,174	509	203	187	16	28,224,360
427	104	6,883	6,311	572	104	103	1	25,261,250
33	3	1,830	1,800	30	3	3	—	3,144,011
394	101	5,053	4,511	542	101	100	1	22,117,239
265	130	2,236	2,039	197	204	185	19	15,255,424
18	2	739	728	10	129	120	9	2,220,013
247	128	1,498	1,311	187	75	65	10	13,035,411
839	642	10,381	9,798	583	565	496	69	58,978,985
31	5	1,609	1,585	24	66	63	3	3,665,466
858	637	8,772	8,213	559	499	433	66	55,313,519
1,314	1,750	16,352	14,829	1,523	1,417	1,158	259	80,613,194
24	5	1,758	1,735	23	15	15	—	3,010,022
1,290	1,745	14,594	13,094	1,500	1,402	1,143	259	77,603,172
182	112	2,840	2,448	392	184	172	12	9,542,851
—	—	673	665	8	29	26	3	1,075,244
182	112	2,167	1,783	384	155	146	9	8,467,607
44	5	753	716	37	23	23	—	1,785,087
—	—	292	287	5	7	7	—	450,090
44	5	461	429	32	16	16	—	1,334,997

第二 工場及從業

一) 總

區名	使用職工	工場數			原動機		從業	
		總數	原動機 設置場	原動機 非設置場	機關數	實馬力	總數	職 總數
四谷	總數.....	358	354	4	408	739	1,126	47
	五人未滿.....	316	316	...	320	384	481	1
	五人以上.....	42	38	4	88	355	645	46
牛込	總數.....	652	646	6	1,073	2,527	4,722	412
	五人未滿.....	533	533	...	539	585	745	18
	五人以上.....	119	113	6	534	1,942	3,977	394
小石川	總數.....	962	944	18	1,711	5,235	8,330	619
	五人未滿.....	745	745	...	754	913	1,344	14
	五人以上.....	217	199	18	957	4,322	6,986	605
本郷	總數.....	797	771	26	850	1,373	2,850	112
	五人未滿.....	631	631	...	634	711	860	5
	五人以上.....	166	140	26	216	662	1,990	107
下谷	總數.....	1,469	1,454	15	1,794	3,069	5,375	301
	五人未滿.....	1,190	1,190	...	1,215	1,467	1,709	21
	五人以上.....	279	264	15	579	1,602	3,666	280
淺草	總數.....	1,826	1,799	27	2,108	4,238	5,873	242
	五人未滿.....	1,486	1,486	...	1,537	1,907	2,273	10
	五人以上.....	340	313	27	571	2,331	3,600	232
本所	總數.....	3,553	3,440	113	4,893	31,953	24,497	1,519
	五人未滿.....	2,254	2,254	...	2,288	2,970	3,214	10
	五人以上.....	1,299	1,186	113	2,605	28,983	21,283	1,509
深川	總數.....	1,041	1,016	25	2,071	29,589	10,377	1,158
	五人未滿.....	727	727	...	785	1,341	969	51
	五人以上.....	314	289	25	1,286	28,248	9,408	1,107

第一工場總覽表ノ備考參照

者並生產額(各區別)

數

(2) 昭和四年末現在

業 者 數								生產額 (一箇年)
員		職 工			其ノ他ノ從業者			
事務員	技術員	總數	男	女	總數	男	女	円
39	8	1,013	897	116	66	50	16	2,599,224
1	—	441	425	16	39	33	6	879,241
38	8	572	472	100	27	17	10	1,719,983
242	170	4,254	3,587	667	56	51	5	9,635,478
16	2	710	669	41	17	15	2	1,236,560
226	168	3,544	2,918	626	39	36	3	8,398,918
388	231	7,383	6,028	1,355	328	295	33	22,561,765
13	1	1,282	1,250	32	48	45	3	2,005,050
375	230	6,101	4,778	1,323	280	250	30	20,556,715
76	36	2,710	2,423	287	28	24	4	6,959,664
5	—	855	832	23	—	—	—	1,526,386
71	36	1,855	1,591	264	28	24	4	5,433,278
194	107	4,836	4,194	642	238	198	40	15,207,225
20	1	1,646	1,587	59	42	32	10	3,465,989
174	106	3,190	2,607	583	196	166	30	11,741,236
155	87	5,555	5,151	404	76	69	7	14,915,741
10	—	2,257	2,175	82	6	6	—	4,483,164
145	87	3,298	2,976	322	70	63	7	10,432,577
970	549	22,377	18,749	3,628	601	547	54	88,056,295
8	2	3,157	2,994	163	47	37	10	6,602,514
962	547	19,220	15,755	3,465	554	510	44	81,453,781
780	378	8,823	8,032	791	396	358	38	61,636,517
45	6	916	870	46	2	2	—	2,383,157
735	372	7,907	7,162	745	394	356	38	59,253,360

第二 工場及從業

二) 紡織

區名	使用職工	工場數		原動機		從業		
		總數	原動機 設置場	原動機 非設置場	機關數	實馬力	總數	職 總數
總數	總數.....	740	719	21	1,110	3,725	6,069	308
	五人未滿.....	382	382	...	391	368	732	5
	五人以上.....	358	337	21	719	3,357	5,337	303
麴町	總數.....	1	1	—	1	1	5	—
	五人未滿.....	—	—	...	—	—	—	—
	五人以上.....	1	1	—	1	1	5	—
神田	總數.....	21	20	1	26	62	190	7
	五人未滿.....	10	10	...	12	24	33	1
	五人以上.....	11	10	1	14	38	157	6
日本橋	總數.....	23	23	—	26	80	174	3
	五人未滿.....	11	11	...	12	22	36	—
	五人以上.....	12	12	—	14	58	138	3
京橋	總數.....	3	3	—	5	10	50	1
	五人未滿.....	1	1	...	1	2	3	—
	五人以上.....	2	2	—	4	8	47	1
芝	總數.....	21	21	—	28	56	96	8
	五人未滿.....	12	12	...	12	12	25	—
	五人以上.....	9	9	—	16	44	71	8
麻布	總數.....	9	9	—	10	36	82	7
	五人未滿.....	5	5	...	6	7	9	—
	五人以上.....	4	4	—	4	29	73	7
赤坂	總數.....	1	—	1	—	—	8	—
	五人未滿.....	—	—	...	—	—	—	—
	五人以上.....	1	—	1	—	—	8	—

者並生產額(各區別)

工業

(1) 昭和四年末現在

業 者 數								生產額 (一箇年)
事務員	技術員	總數	男	女	其ノ他ノ從業者			
		總數	男	女	總數	男	女	円
192	116	5,642	3,633	2,009	119	100	19	20,424,630
5	—	720	566	154	7	7	—	1,654,811
187	116	4,922	3,067	1,855	112	93	19	18,769,819
—	—	5	2	3	—	—	—	12,000
—	—	—	—	—	—	—	—	—
—	—	5	2	3	—	—	—	12,000
7	—	179	175	4	4	4	—	187,743
1	—	32	28	4	—	—	—	36,530
6	—	147	147	—	4	4	—	151,213
3	—	164	130	34	7	6	1	208,025
—	—	33	32	1	3	3	—	30,850
3	—	131	98	33	4	3	1	177,175
1	—	49	17	32	—	—	—	252,050
—	—	3	3	—	—	—	—	13,750
1	—	46	14	32	—	—	—	238,300
7	1	81	64	17	7	7	—	236,009
—	—	25	20	5	—	—	—	27,127
7	1	56	44	12	7	7	—	208,882
1	6	74	19	55	1	1	—	159,147
—	—	8	7	1	1	1	—	18,937
1	6	66	12	54	—	—	—	140,210
—	—	8	8	—	—	—	—	45,000
—	—	—	—	—	—	—	—	—
—	—	8	8	—	—	—	—	45,000

第二 工場及從業

二) 紡 織

區 名	使用職工	工 場 數			原 動 機		從 業 者	
		總 數	原 動 機 設 置 場	原 動 機 非 設 置 場	機 關 數	實 馬 力	總 數	職 總 數
四 谷	總 數.....	6	6	—	7	6	13	—
	五人未滿.....	6	6	...	7	6	13	—
	五人以上.....	—	—	—	—	—	—	—
牛 込	總 數.....	17	17	—	19	31	88	1
	五人未滿.....	8	8	...	9	17	24	1
	五人以上.....	9	9	—	10	14	64	—
小 石 川	總 數.....	49	47	2	55	124	489	26
	五人未滿.....	16	16	...	16	20	35	—
	五人以上.....	33	31	2	39	104	454	26
本 郷	總 數.....	14	14	—	14	14	56	—
	五人未滿.....	8	8	...	8	9	14	—
	五人以上.....	6	6	—	6	5	42	—
下 谷	總 數.....	29	27	2	42	127	389	29
	五人未滿.....	10	10	...	10	15	25	1
	五人以上.....	19	17	2	32	112	364	28
淺 草	總 數.....	26	25	1	69	657	488	31
	五人未滿.....	8	8	...	8	14	20	—
	五人以上.....	18	17	1	61	643	468	31
本 所	總 數.....	486	475	11	774	2,415	3,750	188
	五人未滿.....	270	270	...	273	180	445	—
	五人以上.....	216	205	11	501	2,235	3,305	188
深 川	總 數.....	34	31	3	34	106	191	7
	五人未滿.....	17	17	...	17	40	50	2
	五人以上.....	17	14	3	17	66	141	5

者 並 生 產 額 (各區別)

工 業

(2) 昭和四年末現在

業 者 數								生 產 額 (一箇年)
員		職		工		其ノ他ノ從業者		
事務員	技術員	總 數	男	女	總 數	男	女	四
—	—	13	11	2	—	—	—	
—	—	13	11	2	—	—	—	39,404
—	—	—	—	—	—	—	—	—
1	—	79	56	23	8	6	2	211,247
1	—	23	15	8	—	—	—	58,432
—	—	56	41	15	8	6	2	152,815
25	1	449	261	188	14	12	2	1,195,600
—	—	35	29	6	—	—	—	54,405
25	1	414	232	182	14	12	2	1,141,195
—	—	56	38	18	—	—	—	163,842
—	—	14	12	2	—	—	—	41,682
—	—	42	26	16	—	—	—	122,160
14	15	351	161	190	9	7	2	646,644
1	—	24	20	4	—	—	—	36,399
13	15	327	141	186	9	7	2	610,245
10	21	452	328	124	5	5	—	1,165,593
—	—	20	16	4	—	—	—	36,634
10	21	432	312	120	5	5	—	1,128,959
116	72	3,502	2,243	1,259	60	51	9	15,311,049
—	—	442	337	105	3	3	—	1,162,257
116	72	3,050	1,906	1,154	57	48	9	14,148,792
7	—	180	120	60	4	1	3	591,277
2	—	48	36	12	—	—	—	98,404
5	—	132	84	48	4	1	3	492,873

第二工場及從業

三) 金屬

區名	使用職工	工場數			原動機		從業	
		總數	原動機 設置場	原動機 非設置場	機關數	實馬力	總數	職 總數
總數	總數	1,641	1,605	36	2,192	9,136	10,681	798
	五人未滿	989	989	...	1,050	1,714	1,874	16
	五人以上	652	616	36	1,142	7,422	8,807	782
麴町	總數	5	5	—	7	18	69	13
	五人未滿	2	2	...	2	3	3	—
	五人以上	3	3	—	5	15	66	13
神田	總數	80	79	1	94	218	412	35
	五人未滿	53	53	...	53	77	131	5
	五人以上	27	26	1	41	141	281	30
日本橋	總數	6	6	—	12	32	35	7
	五人未滿	4	4	...	6	9	5	—
	五人以上	2	2	—	6	23	30	7
京橋	總數	93	92	1	174	1,118	1,182	204
	五人未滿	54	54	...	60	138	122	—
	五人以上	39	38	1	114	980	1,060	204
芝	總數	149	147	2	334	2,455	1,737	193
	五人未滿	91	91	...	104	166	196	—
	五人以上	58	56	2	230	2,289	1,541	193
麻布	總數	43	43	—	45	80	184	6
	五人未滿	29	29	...	29	43	52	—
	五人以上	14	14	—	16	37	132	6
赤坂	總數	3	3	—	4	4	18	—
	五人未滿	—	—	...	—	—	—	—
	五人以上	3	3	—	4	4	18	—

者並生產額(各區別)

工業

(1) 昭和四年末現在

業 者 數							生產額 (一箇年)	
員		職 工			其ノ他ノ從業者			
事務員	技術員	總數	男	女	總數	男	女	
506	292	9,695	9,191	504	188	169	19	59,967,672
12	4	1,827	1,810	17	31	28	3	3,801,921
494	288	7,868	7,381	487	157	141	16	56,165,751
11	2	53	53	—	3	1	2	175,570
—	—	3	3	—	—	—	—	5,400
11	2	50	50	—	3	1	2	170,170
27	8	375	362	13	2	2	—	9,947,904
3	2	125	125	—	1	1	—	228,847
24	6	250	237	13	1	1	—	9,719,057
5	2	28	28	—	—	—	—	6,866,688
—	—	5	5	—	—	—	—	15,875
5	2	23	23	—	—	—	—	6,850,813
111	93	951	949	2	27	20	7	13,661,211
—	—	122	122	—	—	—	—	311,067
111	93	829	827	2	27	20	7	13,350,144
105	88	1,504	1,447	57	40	37	3	7,664,926
—	—	196	196	—	—	—	—	401,024
105	88	1,308	1,251	57	40	37	3	7,263,902
4	2	176	171	5	2	2	—	435,025
—	—	52	51	1	—	—	—	125,055
4	2	124	120	4	2	2	—	309,970
—	—	18	18	—	—	—	—	24,090
—	—	—	—	—	—	—	—	—
—	—	18	18	—	—	—	—	24,090

第二工場及從業

三) 金屬

區名	使用職工	工場數			原動機		從業	
		總數	原動機 設置場	原動機 非設置場	機關數	實馬力	總數	職 總數
四谷	總數.....	11	11	—	12	14	40	2
	五人未滿.....	9	9	...	9	11	22	—
	五人以上.....	2	2	—	3	3	18	2
牛込	總數.....	17	17	—	34	131	72	—
	五人未滿.....	13	13	...	14	18	17	—
	五人以上.....	4	4	—	20	113	55	—
小石川	總數.....	36	36	—	44	78	225	15
	五人未滿.....	26	26	...	26	36	55	—
	五人以上.....	10	10	—	18	42	170	15
本郷	總數.....	51	51	—	56	95	218	8
	五人未滿.....	33	33	...	33	45	56	1
	五人以上.....	18	18	—	23	50	162	7
下谷	總數.....	171	169	2	195	381	634	16
	五人未滿.....	118	118	...	123	186	196	—
	五人以上.....	53	51	2	72	195	438	16
淺草	總數.....	202	199	3	226	387	705	17
	五人未滿.....	147	147	...	159	236	263	1
	五人以上.....	55	52	3	67	151	442	16
本所	總數.....	702	677	25	837	3,050	4,450	225
	五人未滿.....	375	375	...	389	643	666	6
	五人以上.....	327	302	25	448	2,407	3,784	219
深川	總數.....	72	70	2	118	1,075	700	57
	五人未滿.....	35	35	...	43	103	90	3
	五人以上.....	37	35	2	75	972	610	54

者並生產額(各區別)

工業

(2) 昭和四年末現在

業 者 數								生產額 (一箇年)
員		職		工		其ノ他ノ從業者		
事務員	技術員	總數	男	女	總數	男	女	円
2	—	38	38	—	—	—	—	
—	—	22	22	—	—	—	—	30,937
2	—	16	16	—	—	—	—	43,656
—	—	70	40	30	2	2	—	114,530
—	—	17	16	1	—	—	—	37,600
—	—	53	24	29	2	2	—	76,930
5	10	210	152	58	—	—	—	1,238,473
—	—	55	55	—	—	—	—	96,073
5	10	155	97	58	—	—	—	1,142,400
6	2	210	199	11	—	—	—	502,510
1	—	55	55	—	—	—	—	82,062
5	2	155	144	11	—	—	—	420,448
12	4	608	586	22	10	9	1	1,254,701
—	—	192	191	1	4	3	1	330,987
12	4	416	395	21	6	6	—	923,714
13	4	680	670	10	8	8	—	1,640,009
1	—	262	262	—	—	—	—	498,437
12	4	418	408	10	8	8	—	1,141,572
166	59	4,141	3,878	263	84	78	6	12,677,985
4	2	636	629	7	24	22	2	1,346,740
162	57	3,505	3,249	256	60	56	4	11,331,245
39	18	633	600	33	10	10	—	3,689,457
3	—	85	78	7	2	2	—	291,817
36	18	548	522	26	8	8	—	3,397,640

第二工場及從業

四) 機械器

區名	使用職工	工場數			原動機		從業	
		總數	原動機 設置場	原動機 非設置場	機關數	實馬力	總數	職 總數
總數	總數	2,232	2,200	32	5,897	100,238	34,396	4,485
	五人未滿	1,230	1,230	...	1,301	1,701	2,511	43
	五人以上	1,002	970	32	4,596	98,537	31,885	4,442
麴町	總數	15	14	1	20	50	223	21
	五人未滿	4	4	...	4	12	16	4
	五人以上	11	10	1	16	38	207	17
神田	總數	73	71	2	79	158	519	63
	五人未滿	43	43	...	44	58	94	1
	五人以上	30	28	2	35	100	425	62
日本橋	總數	14	14	—	14	28	80	7
	五人未滿	8	8	...	8	12	24	2
	五人以上	6	6	—	6	16	56	5
京橋	總數	146	144	2	600	4,961	5,042	703
	五人未滿	76	76	...	81	123	211	5
	五人以上	70	68	2	519	4,838	4,831	698
芝	總數	466	465	1	2,675	82,434	13,443	2,383
	五人未滿	213	213	...	245	349	511	21
	五人以上	253	252	1	2,430	82,085	12,932	2,362
麻布	總數	175	172	3	230	566	1,753	190
	五人未滿	89	89	...	97	122	193	—
	五人以上	86	83	3	133	444	1,560	190
赤坂	總數	18	18	—	33	48	197	20
	五人未滿	9	9	...	10	10	19	—
	五人以上	9	9	—	23	38	178	20

者並生產額(各區別)

具工業

(1) 昭和四年末現在

事務員	技術員	業 者 數						生產額 (一箇年)
		總數	工		其ノ他ノ從業者			
			男	女	總數	男	女	
2,019	2,466	28,017	26,097	1,920	1,894	1,637	257	116,884,085
31	12	2,440	2,428	12	28	28	—	4,690,191
1,988	2,454	25,577	23,669	1,908	1,866	1,609	257	112,193,894
9	12	201	146	55	1	1	—	542,256
1	3	12	12	—	—	—	—	36,416
8	9	189	134	55	1	1	—	505,840
46	17	436	435	1	20	20	—	1,591,588
1	—	93	93	—	—	—	—	122,407
45	17	343	342	1	20	20	—	1,469,181
6	1	68	68	—	5	5	—	206,214
1	1	20	20	—	2	2	—	72,272
5	—	48	48	—	3	3	—	133,942
273	430	4,142	4,121	21	197	181	16	19,916,393
3	2	198	198	—	8	8	—	394,064
270	428	3,944	3,923	21	189	173	16	19,522,329
922	1,461	9,939	9,160	779	1,121	918	203	45,746,004
17	4	482	474	8	8	8	—	850,755
905	1,457	9,457	8,686	771	1,113	910	203	44,895,249
112	78	1,459	1,291	168	104	99	5	4,685,737
—	—	191	191	—	2	2	—	230,517
112	78	1,268	1,100	168	102	97	5	4,455,220
15	5	165	156	9	12	12	—	411,626
—	—	18	18	—	1	1	—	24,513
15	5	147	138	9	11	11	—	387,113



第二工場及從業

四) 機械器

區名	使用職工	工場數			原動機		從業	
		總數	原動機 設置場	原動機 非設置場	機關數	實馬力	總數	職 總數
四谷	總數.....	19	18	1	19	32	85	6
	五人未滿.....	11	11	...	11	11	13	—
	五人以上.....	8	7	1	8	21	72	6
牛込	總數.....	25	25	—	26	38	121	11
	五人未滿.....	14	14	...	14	15	36	—
	五人以上.....	11	11	—	12	23	85	11
小石川	總數.....	97	96	1	166	431	1,203	150
	五人未滿.....	66	66	...	70	90	134	—
	五人以上.....	31	30	1	96	341	1,069	150
本郷	總數.....	79	73	6	92	144	411	15
	五人未滿.....	43	43	...	44	52	79	—
	五人以上.....	36	30	6	48	92	332	15
下谷	總數.....	160	160	—	185	353	844	45
	五人未滿.....	111	111	...	115	136	203	3
	五人以上.....	49	49	—	70	217	641	42
淺草	總數.....	187	185	2	267	582	1,030	85
	五人未滿.....	121	121	...	123	163	247	2
	五人以上.....	66	64	2	144	419	783	83
本所	總數.....	642	629	13	1,098	5,187	6,962	416
	五人未滿.....	357	357	...	364	450	617	—
	五人以上.....	285	272	13	734	4,737	6,345	416
深川	總數.....	116	116	—	393	5,226	2,483	370
	五人未滿.....	65	65	...	71	98	114	5
	五人以上.....	51	51	—	322	5,128	2,369	365

者並生產額(各區別)

具工業

(2) 昭和四年末現在

業 者 數								生產額 (一箇年)
員		職 工			其ノ他ノ從業者			
事務員	技術員	總數	男	女	總數	男	女	円
4	2	75	66	9	4	4	—	
—	—	13	13	—	—	—	—	21,650
4	2	62	53	9	4	4	—	103,774
7	4	109	101	8	1	1	—	281,124
—	—	36	36	—	—	—	—	42,270
7	4	73	65	8	1	1	—	238,854
81	69	1,021	994	27	32	32	—	3,412,575
—	—	132	132	—	2	2	—	247,777
81	69	889	862	27	30	30	—	3,164,798
10	5	395	382	13	1	1	—	897,576
—	—	79	79	—	—	—	—	128,855
10	5	316	303	13	1	1	—	768,721
34	11	757	693	64	42	42	—	2,177,974
3	—	200	200	—	—	—	—	702,953
31	11	557	493	64	42	42	—	1,475,021
45	40	920	899	21	25	19	6	2,429,875
2	—	245	243	2	—	—	—	555,128
43	40	675	656	19	25	19	6	1,874,747
231	185	6,371	5,785	586	175	163	12	16,842,186
—	—	612	610	2	5	5	—	1,058,097
231	185	5,759	5,175	584	170	158	12	15,784,089
224	146	1,959	1,800	159	154	139	15	17,617,533
3	2	109	109	—	—	—	—	202,517
221	144	1,850	1,691	159	154	139	15	17,415,016



第二工場及從業

五) 窯

區 名	使用職工	工 場 數			原 動 機		從 業 者	
		總 數	原 動 機 設 置 場	原 動 機 非 設 置 場	機 關 數	實 馬 力	總 數	職 總 數
四 谷	總 數.....	—	—	—	—	—	—	—
	五人未滿.....	—	—	—	—	—	—	—
	五人以上.....	—	—	—	—	—	—	—
牛 込	總 數.....	1	—	1	—	—	7	—
	五人未滿.....	—	—	—	—	—	—	—
	五人以上.....	1	—	1	—	—	7	—
小 石 川	總 數.....	1	1	—	1	1	1	—
	五人未滿.....	1	1	—	1	1	1	—
	五人以上.....	—	—	—	—	—	—	—
本 郷	總 數.....	1	1	—	1	1	3	—
	五人未滿.....	1	1	—	1	1	3	—
	五人以上.....	—	—	—	—	—	—	—
下 谷	總 數.....	5	4	1	7	22	56	2
	五人未滿.....	2	2	—	2	2	3	—
	五人以上.....	3	2	1	5	20	53	2
淺 草	總 數.....	7	6	1	6	9	37	1
	五人未滿.....	5	5	—	5	7	7	—
	五人以上.....	2	1	1	1	2	30	1
本 所	總 數.....	92	69	23	87	179	1,255	45
	五人未滿.....	33	33	—	33	43	51	—
	五人以上.....	59	36	23	54	136	1,204	45
深 川	總 數.....	35	24	11	120	7,756	1,616	98
	五人未滿.....	1	1	—	1	1	2	—
	五人以上.....	34	23	11	119	7,755	1,614	98

者 並 生 產 額 (各區別)

業

(2) 昭和四年末現在

業 者 數								生 產 額 (一箇年)
員		職 工			其ノ他ノ從業者			
事務員	技術員	總 數	男	女	總 數	男	女	
—	—	—	—	—	—	—	—	—
—	—	—	—	—	—	—	—	—
—	—	—	—	—	—	—	—	—
—	—	7	4	3	—	—	—	4,843
—	—	—	—	—	—	—	—	—
—	—	7	4	3	—	—	—	4,843
—	—	—	—	—	—	—	—	—
—	—	1	1	—	—	—	—	1,200
—	—	1	1	—	—	—	—	1,200
—	—	—	—	—	—	—	—	—
—	—	3	3	—	—	—	—	2,400
—	—	3	3	—	—	—	—	2,400
—	—	—	—	—	—	—	—	—
2	—	51	49	2	3	2	1	91,910
—	—	2	2	—	1	—	1	3,160
2	—	49	47	2	2	2	—	82,750
1	—	36	36	—	—	—	—	60,980
—	—	7	7	—	—	—	—	14,070
1	—	29	29	—	—	—	—	46,910
38	7	1,189	1,094	95	21	17	4	1,982,522
—	—	51	51	—	—	—	—	137,182
38	7	1,138	1,043	95	21	17	4	1,845,340
65	33	1,475	1,286	189	43	38	5	6,482,837
—	—	2	2	—	—	—	—	1,325
65	33	1,473	1,284	189	43	38	5	6,481,512

第二 工場及從業

六) 化學

區名	使用職工	工場數			原動機		從業	
		總數	原動機 設置場	原動機 非設置場	機關數	實馬力	總數	職 總數
總數	總數.....	312	293	19	468	2,929	4,068	580
	五人未滿.....	166	166	...	171	287	309	28
	五人以上.....	146	127	19	297	2,642	3,759	552
麴町	總數.....	4	4	—	4	9	22	4
	五人未滿.....	3	3	...	3	8	12	1
	五人以上.....	1	1	—	1	1	10	3
神田	總數.....	23	23	—	27	44	188	28
	五人未滿.....	12	12	...	12	13	21	—
	五人以上.....	11	11	—	15	31	167	28
日本橋	總數.....	17	16	1	21	43	124	16
	五人未滿.....	14	14	...	17	36	34	7
	五人以上.....	3	2	1	4	7	90	9
京橋	總數.....	13	12	1	14	31	110	27
	五人未滿.....	9	9	...	10	28	16	5
	五人以上.....	4	3	1	4	3	94	22
芝	總數.....	15	14	1	32	118	208	54
	五人未滿.....	4	4	...	4	5	9	1
	五人以上.....	11	10	1	28	113	199	53
麻布	總數.....	6	5	1	12	25	203	35
	五人未滿.....	3	3	...	3	3	6	—
	五人以上.....	3	2	1	9	22	197	35
赤坂	總數.....	4	4	—	4	7	26	7
	五人未滿.....	1	1	...	1	2	4	—
	五人以上.....	3	3	—	3	5	22	7

者並生產額(各區別)

工業

(1) 昭和四年末現在

事務員	技術員	業 者 數						生產額 (一箇年) 円
		職 工		其ノ他ノ從業者				
		總數	男	女	總數	男	女	
320	260	3,288	1,748	1,540	200	182	18	31,754,378
22	6	265	248	17	16	11	5	2,112,919
298	254	3,023	1,500	1,523	184	171	13	29,641,459
—	4	13	5	8	5	—	5	171,123
—	1	6	4	2	5	—	5	83,000
—	3	7	1	6	—	—	—	88,123
14	14	158	75	83	2	1	1	1,755,959
—	—	21	21	—	—	—	—	147,027
14	14	137	54	83	2	1	1	1,608,932
12	4	101	38	63	7	7	—	1,981,854
6	1	23	22	1	4	4	—	676,823
6	3	78	16	62	3	3	—	1,305,031
20	7	82	14	68	1	1	—	1,051,520
4	1	10	10	—	1	1	—	181,738
16	6	72	4	68	—	—	—	869,782
21	33	138	63	75	16	16	—	1,214,394
1	—	8	8	—	—	—	—	46,023
20	33	130	55	75	16	16	—	1,168,371
15	20	157	33	124	11	8	3	2,165,269
—	—	6	6	—	—	—	—	9,628
15	20	151	27	124	11	8	3	2,155,641
7	—	19	11	8	—	—	—	124,660
—	—	4	2	2	—	—	—	20,000
7	—	15	9	6	—	—	—	104,660