


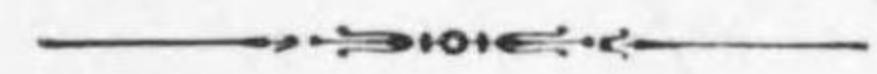
始



農事改良資料第五十九號

穀物檢查事業要覽

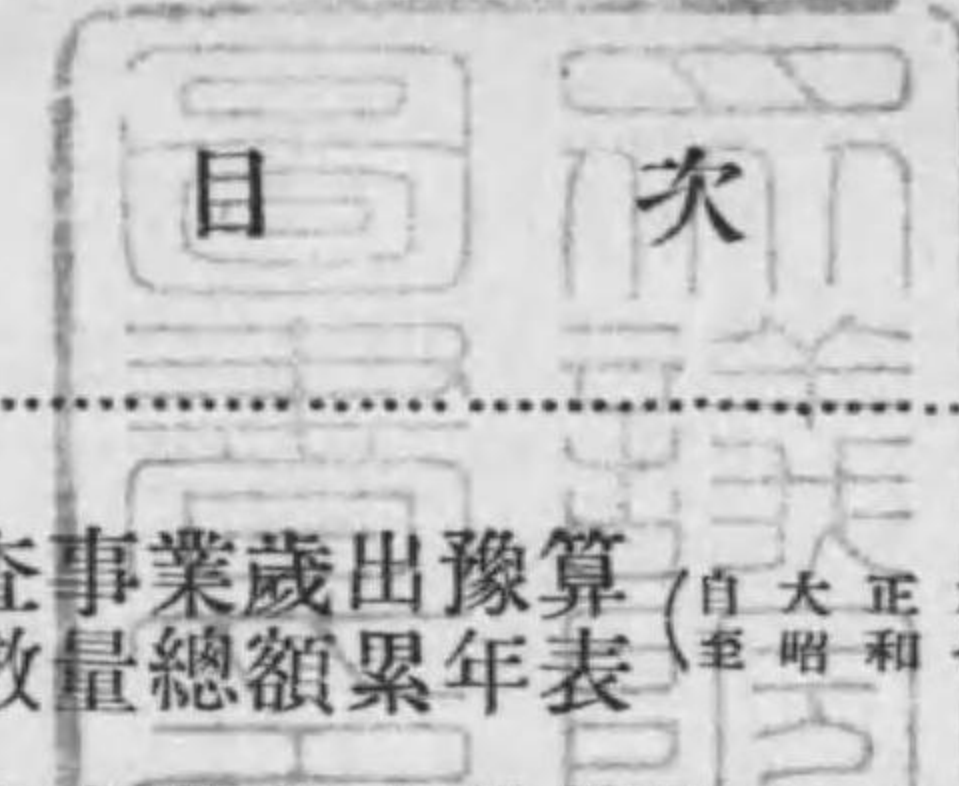
第九號



昭和八年三月

農林省農務局

穀物檢查事業要覽 第九號



甲 經 費	1
第一 穀物檢查事業歲出豫算及檢查數量總額累年表	1
<small>(自大正六年度至昭和七年度)</small>	
第二 穀物檢查事業收支豫算對照表	2
<small>(昭和七年度)</small>	
第三 穀物檢查事業歲出豫算內譯表	4
<small>(昭和七年度)</small>	
乙 穀物檢查成績	6
第一 米穀檢查成績	6
<small>(昭和五年度)</small>	
1 玄米生產檢查成績	6
2 玄米移出檢查等級別成績	10
3 同 上 月別成績	14
4 精米移出檢查等級別成績	18
5 同 上 月別成績	22
第二 米穀移出數量	26
<small>(昭和五年度)</small>	
1 玄米移出數量月別	26
2 精米移出數量月別	30
3 玄米移出數量仕向地別 (折表)	34
4 精米移出數量仕向地別 (折表)	36
第三 雜穀檢查成績	38
<small>(昭和五年度)</small>	
1 大麥生產檢查成績	38
2 小麥生產檢查成績	38
3 裸麥生產檢查成績	40
4 豆類生產檢查成績	40
5 燕麥、黍、蕎麥、玉蜀黍、荳、亞麻種、菜種、澱粉 生產檢查成績	42
6 大麥移出檢查等級別成績	44
7 同 上 月別成績	44

8	小麥移出検査等級別成績	46
9	同上月別成績	50
10	裸麥移出検査等級別成績	52
11	同上月別成績	54
12	精麥移出検査等級別成績	56
13	同上月別成績	56
14	豆類移出検査等級別成績	58
15	同上月別成績	60
16	燕麥、黍、蕎麥、苳、亞麻種、粟、菜種、澱粉移出検査等級別成績	62
17	同上月別成績	64

第四 雜穀移出數量 (昭和五年度)66

1	大麥移出數量月別	66
2	小麥移出數量月別	68
3	裸麥移出數量月別	70
4	精麥移出數量月別	72
5	豆類移出數量月別	74
6	燕麥、黍、蕎麥、苳、亞麻種、粟、菜種、玉蜀黍、澱粉移出數量月別	76
7	大麥移出數量仕向地別 (折表)	78
8	小麥移出數量仕向地別 (折表)	79
9	裸麥移出數量仕向地別 (折表)	80
10	精麥移出數量仕向地別 (折表)	81
11	豆類移出數量仕向地別 (折表)	82
12	燕麥、黍、蕎麥、苳、亞麻種、粟、菜種、玉蜀黍、澱粉移出數量仕向地別 (折表)	83

附 錄

各地方穀物検査部會協議事項	1
---------------	---

甲 經 費

第一 穀物検査事業歳出豫算及検査數量總額累年表

年 度	歳出 (經常費) 豫算		米生産 検査數量		米移出検査數量			麥生産 検査數量		麥移出検査數量				
	總額	一府 道 平均	玄米	内地米生産 額ニ對スル割合	玄米	精米 (玄米ニ對スル割合)	計	内地米生産 額ニ對スル割合	玄麥	内地米生産 額ニ對スル割合	玄麥	精麥 (玄麥ニ對スル割合)	計	内地米生産 額ニ對スル割合
大正五年	158	4,6	2,288	39	1,022	386	1,403	24	126	5	143	13	156	7
六年	164	4,7	2,188	40	1,112	398	1,510	28	129	5	211	10	221	9
七年	206	5,4	2,364	43	939	337	1,276	23	132	5	147	10	157	7
八年	286	7,3	2,696	44	955	368	1,323	22	178	7	163	14	177	7
九年	459	11,5	2,842	45	1,141	366	1,507	24	168	7	149	7	156	7
十年	553	13,8	2,386	43	1,008	310	1,318	24	201	9	184	7	191	9
十一年	585	14,6	2,408	41	1,083	422	1,505	25	197	9	215	6	221	10
十二年	563	14,1	2,253	41	1,033	411	1,444	27	157	8	170	6	176	9
十三年	558	13,9	2,176	39	1,204	393	1,597	28	171	9	200	5	205	11
十四年	527	13,2	2,189	37	1,251	398	1,649	28	193	8	248	8	256	11
十五年	542	13,1	1,917	35	1,285	379	1,664	30	156	7	291	11	302	14
昭和二年	572	14,5	2,246	36	1,518	415	1,933	31	191	9	298	10	308	15
三年	582	14,5	2,257	37	1,524	444	1,968	32	208	10	318	10	328	15
四年	615	15,0	2,214	37	1,499	453	1,952	33	237	12	322	11	333	17
五年	603	14,4	2,499	37	1,701	414	2,115	32	251	13	293	12	305	17
六年	602	14,0	—	—	—	—	—	—	—	—	—	—	—	—
七年	607	13,8	—	—	—	—	—	—	—	—	—	—	—	—

備考 (一) 精米ハ七歩、精麥ハ二割搗減セシモノトシテ換算ス
(二) 端數ハ總テ五捨六入ス
(三) 豫算ニ付テハ會計年度、検査數量ニ付テハ生産年度ニ依ル
(四) 検査施行道府縣數ハ下表ノ如シ

年 度	米			麥		
	生産検査	移出検査	生産、移出ノ各検査ヲ區別セサルモノ	生産検査	移出検査	生産、移出ノ各検査ヲ區別セサルモノ
大正	道 府 縣	道 府 縣	道 府 縣	道 府 縣	道 府 縣	道 府 縣
五年	— 2 25	— 2 33	— — —	— 1 3	— 1 8	— — —
六年	— 2 28	— 2 34	— — —	1 — 3	1 — 9	— — —
七年	— 2 34	— 2 35	— — —	1 — 5	1 — 12	— — —
八年	1 2 34	1 2 35	— — —	1 — 8	1 — 13	— — —
九年	1 2 34	1 2 36	— — —	1 1 9	1 1 13	— — —
十年	1 2 33	1 2 35	— — 1	1 1 9	1 1 15	— — 1
十一年	1 2 33	1 2 35	— — 1	1 1 10	1 1 16	— — 1
十二年	1 2 32	1 2 35	— — 1	1 1 9	1 1 16	— — 1
十三年	1 2 31	1 2 34	— — 2	1 1 8	1 1 15	— — 2
十四年	1 2 30	1 2 33	— — 3	1 1 8	1 1 14	— — 3
十五年	1 2 29	1 2 32	— — 4	1 1 7	1 1 13	— — 4
昭和	道 府 縣	道 府 縣	道 府 縣	道 府 縣	道 府 縣	道 府 縣
二年	1 2 28	1 2 30	— — 6	1 1 6	1 1 14	— — 5
三年	1 2 28	1 2 30	— — 6	1 1 6	1 1 14	— — 5
四年	1 2 29	1 2 30	— — 7	1 1 9	1 1 20	— — 5
五年	1 2 30	1 2 31	— — 7	1 1 9	1 1 20	— — 6
六年	1 2 30	1 2 31	— — 8	1 1 10	1 1 20	— — 6
七年	1 2 28	1 2 30	— — 11	1 1 11	1 1 20	— — 9

第二 穀物検査事業收支豫算對照表

昭和七年度 其ノ一

Table with columns: 道府縣, 歳出經常費, 事業施行=件ノ歳入 (検査手数料, 雑収入, 計), 歳出=對スル歳入ノ過不足額 (△印ハ過), 検査數量及検査手数料. Rows include 北海道, 青森, 岩手, 宮城, 秋田, 山形, 福島, 茨城, 栃木, 群馬, 埼玉, 千葉, 神奈川, 新潟, 富山, 石川, 福井, 岐阜, 静岡, 愛知, 長野, 三重, 滋賀, 京都.

第二 穀物検査事業收支豫算對照表

昭和七年度 其ノ二

Table with columns: 府縣, 歳出經常費, 事業施行=件ノ歳入 (検査手数料, 雑収入, 計), 歳出=對スル歳入ノ過不足額 (△印ハ過), 検査數量及検査手数料. Rows include 大阪, 兵庫, 奈良, 和歌山, 鳥取, 島根, 岡山, 廣島, 山口, 徳島, 香川, 愛媛, 高知, 福岡, 佐賀, 長崎, 熊本, 大分, 宮崎, 鹿兒島, 計.

第三 穀物検査事業歳出豫算内譯表

昭和七年度 其ノ一

道府縣	歳出經常費	内 譯					臨時費
		俸 給	旅 費	雜 給	所 費	其 他	
北海道	787,561	323,140	63,236	206,737	164,700	29,748	—
青森	132,127	83,708	11,287	16,907	18,365	1,860	—
岩手	73,218	55,144	8,904	1,669	7,501	—	—
宮城	160,186	131,982	7,038	2,693	15,776	2,697	—
秋田	146,518	114,311	11,240	4,758	12,536	3,673	—
山形	69,781	43,879	13,543	5,575	6,784	—	—
福島	115,705	79,882	21,960	4,685	9,178	—	—
茨城	271,663	192,485	48,427	3,095	12,217	15,439	—
栃木	184,075	155,738	11,444	3,670	11,599	1,624	—
群馬	74,496	53,223	8,644	7,687	4,942	—	—
埼玉	195,010	160,540	16,935	4,222	10,563	2,750	—
千葉	219,923	172,231	31,229	3,537	10,870	2,056	—
神奈川	121,078	84,978	11,795	16,469	7,836	—	—
新潟	336,935	231,447	32,991	31,111	32,793	8,593	—
富山	194,204	166,323	10,167	1,252	14,462	(西瓜検査費) 2,000	—
石川	113,770	74,768	8,194	22,110	8,033	665	—
福井	82,922	47,292	6,044	22,558	7,031	17	—
岐阜	205,745	157,265	26,389	650	19,656	1,785	—
静岡	47,290	34,200	6,434	1,195	5,461	—	—
愛知	155,960	120,540	20,207	8,342	6,871	—	—
三重	76,379	62,253	5,464	4,835	2,881	946	—
長野	65,183	15,102	8,200	22,734	19,147	—	—
滋賀	126,165	39,692	11,532	63,426	11,215	300	—
京都	150,784	122,314	9,213	10,337	8,920	—	—
大阪	90,569	65,767	4,188	5,348	8,690	指橋検査費 6,576	—
兵庫	232,221	90,020	23,038	103,245	15,918	—	—
奈良	49,069	38,828	3,504	1,181	4,699	857	—
和歌山	39,078	12,126	4,751	18,276	3,925	—	—
鳥取	58,895	19,102	4,345	26,624	8,812	12	—

第三 穀物検査事業歳出豫算内譯表

昭和七年度 其ノ二

道府縣	歳出經常費	内 譯					臨時費
		俸 給	旅 費	雜 給	所 費	其 他	
島根	90,904	39,740	9,568	28,350	13,226	20	—
岡山	170,707	139,399	9,736	10,128	11,444	—	—
広島	62,472	40,908	6,080	4,266	11,218	—	—
山口	129,800	48,260	21,490	39,338	19,563	1,149	660
徳島	44,120	35,418	4,960	567	3,275	—	—
香川	91,477	72,353	8,270	651	8,372	1,831	144
愛媛	81,566	34,734	8,388	30,947	6,385	1,112	—
高知	22,774	17,516	3,297	311	1,650	—	—
福岡	154,341	54,530	16,798	67,547	15,466	—	—
佐賀	84,464	54,436	13,836	6,767	9,425	—	—
長崎	27,772	5,640	4,405	14,621	3,106	—	—
熊本	226,988	160,460	31,385	4,300	30,743	100	—
大分	110,638	89,988	9,142	3,489	8,019	—	—
宮崎	88,997	68,325	5,968	1,070	12,029	1,605	—
鹿児島	102,753	84,384	7,027	4,196	7,146	—	—
計	6,066,283	3,894,371	610,593	841,456	632,448	87,415	804

1 玄米生産

道府縣	検査俵数	検査石数	生産數量 =對スル 検査數量 ノ割合	検査等級				
				特等	甲	乙	丙	丁
鳥取	648,134	259,254	36	—	270	24,080	307,044	—
岡山	2,917,110	1,166,844	57	—	352,564	727,720	1,030,387	—
広島	833,914	333,565	23	—	78	4,748	293,108	405,608
山口	1,993,730	797,492	50	—	616	32,672	713,702	1,018,483
徳島	848,442	339,377	60	—	4,012	55,312	568,053	191,600
香川	1,827,052	730,821	66	—	2,020	44,288	39,828	2,124
愛媛	1,531,828	612,732	80	—	22,684	351,932	777,167	312,009
高知	48,175	19,270	3	—	1,167	10,145	29,564	—
福岡	2,605,876	1,042,350	42	—	252,966	2,242,229	—	—
佐賀	643,961	257,584	20	—	758	23,073	209,208	365,758
大分	1,563,441	625,376	51	—	11,957	471,794	906,683	—
宮崎	784,791	313,916	32	—	106	6,691	228,222	330,658
鹿兒島	860,407	344,163	27	—	345	140,292	389,125	273,254
計	62,474,137	24,989,654	54	532	1,115,651	9,956,004	18,089,223	19,060,930

検査成績 昭和五年度 其ノ二

備考 年度ハ十月ヨリ翌年九月迄トシ十月ノ間スル年ヲ以テ之ヲ表示ス

道府縣	別俵数				検査等級百分率								
	戊	計	格 外	不 合 格	特等	甲	乙	丙	丁	戊	計	格 外	不 合 格
鳥取	(其他) 141,910	473,304	174,830	—	—	0	4	47	—	(其他) 22	57	27	—
岡山	—	2,110,671	806,439	—	—	12	25	35	—	—	72	28	—
広島	—	703,542	130,372	—	—	0	1	35	48	—	84	16	—
山口	113	1,765,586	228,144	—	—	0	2	36	51	0	89	11	—
徳島	26,465	848,442	—	—	—	0	7	67	23	3	100	—	—
香川	(合格) 1,454,433	1,542,693	284,359	—	—	0	2	2	0	(合格) 80	84	16	—
愛媛	—	1,463,792	68,036	—	—	1	23	51	20	—	95	5	—
高知	—	40,876	7,299	—	—	3	21	61	—	—	85	15	—
福岡	—	2,495,195	110,681	—	—	10	86	—	—	—	96	4	—
佐賀	—	598,797	—	45,164	—	0	4	32	57	—	93	—	7
大分	(其他) 21,439	1,411,873	151,568	—	—	1	30	58	—	(其他) 1	89	10	—
宮崎	141,262	706,939	77,852	—	—	0	1	29	42	18	90	10	—
鹿兒島	—	803,016	—	57,391	—	0	16	45	32	—	93	—	7
計	戊 4,875,632 合格 1,964,633 其他 165,428	54,815,912	6,602,519	1,055,785	0	2	16	29	31	10	88	10	2

2 玄米移出検査等

道府縣	検査俵數	検査石數	生産數量 = 對スル 検査數量 ノ割合	検査等級					
				特等	一等	二等	三等	四等	五等
北海道	370,336	148,134	5%	—	0	734	145,811	212,281	11,097
青森	203,449	81,380	6	—	0	121	161,525	40,413	—
岩手	693,743	277,497	23	—	250	4,824	57,160	253,111	362,761
宮城	3,016,849	1,206,739	66	—	156	1,574	66,863	1,422,846	1,394,287
秋田	1,780,878	712,351	31	—	917	9,587	369,904	1,183,163	215,119
山形	1,151,635	460,654	21	—	3,886	63,032	647,634	436,675	104
福島	948,251 (糠) 22,491	379,300 8,996	20 0	— —	0 0	286 33	36,016 2,678	390,543 11,599	487,796 7,716
茨城	2,795,719	1,118,288	48	—	1,209	34,465	85,386	531,629	1,736,416
栃木	3,022,767	1,209,107	72	—	357	3,702	20,699	357,563	1,716,572
群馬	47,266	18,907	2	—	0	602	7,017	30,818	8,516
埼玉	722,138	288,855	19	—	1,768	23,885	189,447	311,924	153,732
千葉	3,157,366	1,262,946	54	—	241	4,033	48,752	744,893	2,206,067
神奈川	837,103	334,841	55	—	32,391	172,321	341,494	224,077	58,727
新潟	3,631,784	1,452,714	37	—	1,063	35,408	845,135	2,239,348	—
富山	1,102,788	441,115	34	—	127	8,984	268,333	641,190	180,609
石川	472,591	189,036	15	—	1	32,792	190,876	117,230	73,554
福井	615,149	246,060	26	—	62	1,541	25,212	277,205	285,104
岐阜	710,941	284,376	21	—	3	1,498	67,074	598,518	—
愛知	3,374,336	1,349,734	65	—	199	29,471	1,239,985	1,894,866	—
三重	562,161	224,864	15	0	0	12,185	43,275	452,505	4,032
滋賀	981,559	392,624	27	—	1,326	37,232	424,084	489,488	—
京都	411,033	164,433	18	—	2,666	42,459	287,693	64,199	—
大阪	471,058	188,423	16	—	1,341	43,275	277,781	130,736	—
兵庫	1,719,472	687,789	28	—	45,006	211,939	968,677	436,765	1,908
奈良	169,155	67,662	11	—	17	1,553	77,921	84,777	—

級別成績 昭和五年度 其ノ一

備考 年度ハ十月ヨリ翌年九月迄トシテ十月ノ屬スル年ヲ以テ之ヲ表示ス

道府縣	別 俵 數			検査等級百分率									
	六等	計	等外 不合格	特等	一等	二等	三等	四等	五等	六等	計	等外 不合格	
北海道	—	369,923	413	—	0	0	40	57	3	—	100	0	
青森	—	202,059	1,390	—	0	0	79	20	—	—	99	1	
岩手	—	678,106	15,637	—	0	1	8	37	52	—	98	2	
宮城	—	2,885,726	131,123	—	0	0	2	47	46	—	95	5	
秋田	—	1,778,690	—	2,188	0	1	21	66	12	—	100	—	
山形	—	1,151,381	254	—	0	6	56	38	0	—	100	0	
福島	—	914,641	33,610	—	0	0	4	41	51	—	96	4	
茨城	—	22,026	465	—	0	0	1	52	34	—	97	3	
栃木	387,913	2,777,018	18,701	—	0	1	3	19	62	14	99	1	
群馬	14,104	2,112,997	909,770	—	0	0	1	12	57	0	70	30	
埼玉	—	46,953	313	—	0	1	15	65	18	—	99	1	
千葉	—	680,756	41,382	—	1	3	26	43	21	—	94	6	
神奈川	—	3,003,986	153,380	—	0	0	1	24	70	—	95	5	
新潟	—	829,010	8,093	—	3	20	41	29	6	—	99	1	
富山	—	3,120,954	510,830	—	0	1	23	62	—	—	86	14	
石川	—	1,099,243	3,545	—	0	1	24	58	16	—	99	1	
福井	—	414,453	58,138	—	0	7	40	25	15	—	87	13	
岐阜	—	589,124	26,025	—	0	1	4	45	46	—	96	4	
愛知	—	667,093	43,848	—	0	0	9	84	—	—	93	7	
三重	—	3,164,521	209,815	—	0	1	37	56	—	—	94	6	
滋賀	—	511,997	50,164	—	0	0	2	8	80	1	91	9	
京都	—	952,130	29,429	—	0	4	43	50	—	—	97	3	
大阪	—	399,017	11,777	2,289	1	10	70	16	—	—	97	3	
兵庫	—	453,133	17,925	—	0	9	59	28	—	—	96	4	
奈良	—	1,664,295	55,177	—	3	12	56	26	0	—	97	3	
	—	164,268	4,887	—	0	1	46	50	—	—	97	3	

2 玄米移出検査等

道府縣	検査俵数	検査石数	生産数量 に對スル 検査数量 ノ割合	検査等級					
				特等	一等	二等	三等	四等	五等
鳥取	198,941	79,576	11	—	0	334	13,332	138,827	—
島根	254,939	101,975	10	—	215	1,817	105,619	95,695	48,402
岡山	(大粒) 258,009 (小粒) 819,680	103,205 327,876	50 16	—	44 38,866	2,889 111,568	103,357 303,146	133,866 322,984	—
広島	288,596	115,438	8	—	0	744	106,930	147,439	—
山口	936,583	374,633	20	—	267	13,151	317,904	482,729	1,540
徳島	48,359	19,344	3	—	103	1,227	34,079	12,610	340
香川	436,677	174,671	18	—	(大粒) 58 (小粒) 1,046	1,611 53,210	980 311,623	47 64,761	—
愛媛	270,672	108,269	13	—	4,222	84,018	153,885	27,109	—
高知	5,283	2,113	0	—	0	80	3,396	1,601	—
福岡	1,388,266	555,306	23	—	4,264	121,945	810,509	408,286	818
佐賀	970,399	388,160	31	—	988	29,499	360,446	484,516	—
長崎	295,738	118,295	21	—	18	3,074	63,004	183,748	—
熊本	(大粒) 1,605,488 (小粒) 43,128	602,173 17,251	34 1	—	340 0	14,015 240	197,120 35,537	696,032 0	—
大分	858,529	343,412	28	—	1	4,620	277,403	525,133	—
宮崎	402,242	160,897	16	—	60	3,867	138,950	185,776	58,340
鹿児島	553,247	221,299	17	—	179	108,563	272,321	150,489	—
計	42,526,799	17,010,718	30	0	143,651	1,334,008	10,506,023	17,640,010	9,013,557

級別成績 昭和五年度 其ノ二

備考 年度ハ十月ヨリ翌年九月迄トシ十月ノ屬スル年ヲ以テ之ヲ表示ス

道府縣	別 俵 数			検査等級百分率										
	六等	計	等外 不合格	特等	一等	二等	三等	四等	五等	六等	計	等外 不合格		
鳥取	—	152,493	43,018 (籾米) 718 (粳米) 10 (今担米) 2,707	—	0	0	7	70	—	—	77	22	—	
島根	—	251,748	3,191	—	0	1	41	38	19	—	99	1	—	
岡山	—	240,156	17,853	—	0	1	40	52	—	—	93	7	—	
広島	—	776,558	43,132	—	5	14	37	39	—	—	95	5	—	
山口	—	255,113	33,483	—	0	0	37	51	—	—	88	12	—	
徳島	—	815,591	120,992	—	0	1	34	52	0	—	87	13	—	
香川	—	48,359	—	—	0	3	70	26	1	—	—	100	—	
愛媛	—	433,336	3,341	—	0	0	0	0	—	—	0	0	—	
高知	—	269,234	1,438	—	0	12	71	15	—	—	99	1	—	
福岡	—	5,077	206	—	1	31	57	10	—	—	99	1	—	
佐賀	—	1,345,822	42,444	—	0	2	65	30	—	—	97	3	—	
長崎	—	875,449	—	—	1	8	58	29	0	—	96	4	—	
熊本	—	249,844	45,894	—	0	3	37	50	—	—	90	—	10	
大分	—	907,507	597,926	—	0	1	21	62	—	—	84	16	—	
宮崎	—	35,777	7,351	—	0	0	83	0	—	—	83	17	—	
鹿児島	—	807,157	38,802 (其他) 12,570	—	0	1	33	60	—	—	94	5	1	
計	—	386,993	15,249	—	0	1	35	46	14	—	96	4	—	
計	—	531,552	—	—	0	20	49	27	—	—	96	—	4	
計	402,017	39,039,266	3,350,411	137,122	0	1	3	25	41	21	1	92	8	0

3 玄米移出検査

道府縣	検査俵數	検査石數	検査				
			十月	十一月	十二月	一月	二月
北海道	370,336	148,134	1,245	5,860	90,234	136,057	31,171
青森	203,449	81,380	1,805	825	13,768	69,700	1,657
岩手	693,743	277,497	27,882	50,776	77,373	135,607	54,655
宮城	3,016,849	1,206,739	127,424	225,796	784,022	680,342	163,224
秋田	1,780,878	712,351	43,419	161,015	292,469	280,117	178,664
山形	1,151,635	460,654	183,299	211,228	198,801	142,426	60,302
福島	(報) 948,251 (調) 22,491	379,300 8,996	95,191 26	181,500 106	209,361 5,965	143,337 4,761	29,331 1,931
茨城	2,795,719	1,118,288	228,781	468,072	1,237,882	478,231	78,688
栃木	3,022,767	1,209,107	335,503	574,348	1,257,614	498,015	113,679
群馬	47,266	18,907	1,906	1,442	1,480	37,369	65
埼玉	722,138	288,955	69,295	101,305	144,575	126,881	18,586
千葉	3,157,366	1,262,946	509,585	699,607	1,148,150	359,956	145,294
神奈川	837,103	334,841	29,181	173,958	543,014	49,760	14,261
新潟	3,631,784	1,452,714	683,473	951,002	667,948	361,769	121,276
富山	1,102,788	441,115	192,925	190,267	161,150	152,882	37,833
石川	472,591	189,036	166,147	91,437	50,225	38,966	4,699
福井	615,149	246,060	170,291	134,443	95,864	47,302	20,352
岐阜	710,941	284,376	6,583	32,777	141,280	311,297	110,314
愛知	3,374,336	1,349,734	26,076	214,930	1,225,012	1,428,570	365,253
三重	562,161	224,864	29,494	50,990	84,594	134,339	24,779
滋賀	981,559	392,624	52,557	82,271	151,528	207,375	85,177
京都	411,083	164,433	6,171	64,766	120,554	73,966	24,927
大阪	471,058	188,423	22,059	65,581	162,388	88,966	34,060
兵庫	1,719,472	687,789	13,720	178,900	726,668	350,234	100,469
奈良	169,155	67,662	3,388	4,636	10,156	65,882	5,999

月別成績 昭和五年度 其ノ一

備考 年度ハ十月ヨリ翌年九月迄トシ十月ノ屬スル年ヲ以テ之ヲ表示ス

道府縣	月別					
	三月	四月	五月	六月	七月	八月
北海道	100,438	1,305	1,365	1,352	325	980
青森	49,526	15,074	22,487	16,742	11,013	368
岩手	66,755	60,295	53,658	60,125	51,582	30,151
宮城	147,228	128,149	155,670	139,977	183,722	109,917
秋田	255,367	139,682	155,270	113,430	74,911	45,082
山形	87,013	66,492	56,981	43,826	54,635	22,017
福島	83,408 2,397	43,636 1,478	51,564 858	38,881 1,642	45,284 1,884	17,896 1,016
茨城	76,818	47,963	40,576	23,189	30,376	19,855
栃木	104,181	39,964	19,561	6,527	8,800	16,994
群馬	3,865	206	328	382	119	9
埼玉	68,875	17,937	19,763	19,877	23,966	28,745
千葉	68,529	26,509	14,684	5,680	9,451	18,656
神奈川	13,010	3,856	3,038	935	2,213	2,132
新潟	179,347	75,176	117,598	147,183	148,733	70,289
富山	107,640	40,052	33,110	26,232	31,464	19,219
石川	12,447	6,871	8,075	4,655	4,782	3,187
福井	37,734	15,662	19,680	20,962	21,004	11,656
岐阜	59,362	9,963	10,936	4,785	12,603	6,627
愛知	60,763	18,197	7,657	2,056	4,117	5,841
三重	64,397	21,070	28,563	23,645	39,820	30,504
滋賀	73,061	44,306	67,429	65,736	73,464	43,428
京都	15,880	16,499	18,901	15,110	19,947	17,135
大阪	19,159	19,507	20,371	13,686	11,178	7,457
兵庫	91,530	33,061	44,194	45,378	60,968	42,618
奈良	6,651	6,430	9,451	8,411	12,093	21,926

3 玄米移出検査

道府縣	検査俵數	検査石數	檢 査				
			十 月	十 一 月	十 二 月	一 月	二 月
鳥 取	198,941	79,576	4,819	11,114	23,100	47,284	3,148
鳥 根	254,939	101,975	13,232	25,469	14,466	66,846	31,012
岡 山	(大粒) 258,009 (小粒) 819,690	103,205 327,876	1,146 7,114	17,879 2,719	132,929 55,058	58,293 199,775	10,528 72,451
廣 島	288,596	115,438	7,135	9,941	51,318	78,895	16,960
山 口	936,583	374,633	40,092	39,065	106,577	121,146	73,559
德 島	48,359	19,344	1,177	527	5,929	31,662	855
香 川	436,677	174,671	20,895	7,057	26,350	86,297	28,989
愛 媛	270,672	108,269	3,317	12,498	16,965	96,241	14,603
高 知	5,283	2,113	0	514	0	1,238	1,305
福 岡	1,388,266	555,306	55,964	39,188	131,149	248,861	112,451
佐 賀	970,399	388,160	38,187	26,901	41,541	141,251	60,198
長 崎	295,738	118,295	889	4,734	53,582	77,487	59,019
熊 本	(豊) 1,505,433 (熊) 43,128	602,173 17,251	47,261 2,377	43,643 6,939	165,821 12,417	240,392 4,658	219,333 5,313
大 分	858,529	343,412	25,448	13,667	62,538	204,100	91,594
宮 崎	402,242	160,897	20,016	14,323	32,948	79,727	23,924
鹿 兒 島	553,247	221,299	14,491	26,092	65,814	95,165	31,647
計	42,526,799	17,010,718	3,330,986	5,220,108	10,600,577	8,283,425	2,683,509
百分率	100	—	8	12	25	19	6

月 別 成 績 昭 和 五 年 度 其 ノ 二

備考 年度ハ十月ヨリ翌年九月迄トシ十月ノ屬スル年ヲ以テ之ヲ表示ス

月 別 俵 數							道府縣
三 月	四 月	五 月	六 月	七 月	八 月	九 月	
14,563	20,357	22,849	17,589	26,708	5,972	1,438	鳥 取
38,074	20,508	22,309	7,351	12,589	2,258	825	鳥 根
7,406	4,311	4,298	3,055	10,327	6,058	1,779	岡 山
121,456	40,168	48,739	46,975	121,257	75,973	28,005	岡 山
32,953	18,088	16,461	8,491	14,863	16,401	17,090	廣 島
117,205	59,575	70,431	57,002	105,051	89,626	57,254	山 口
71	6	51	709	4,263	1,462	1,647	德 島
64,351	15,455	19,677	30,288	71,404	46,223	19,691	香 川
33,699	1,343	8,974	6,986	27,480	35,281	13,285	愛 媛
0	0	0	0	2	973	1,251	高 知
233,388	105,452	106,586	86,228	111,227	90,105	67,667	福 岡
166,083	68,590	91,432	86,693	96,270	82,873	70,380	佐 賀
52,319	19,425	8,915	2,652	1,361	6,116	9,239	長 崎
239,169	122,700	85,397	77,335	124,828	73,296	66,258	熊 本
6,101	1,803	534	644	1,061	1,202	79	熊 本
176,157	37,059	50,212	41,287	58,706	44,141	53,620	大 分
44,890	13,856	16,982	23,402	50,773	37,430	43,972	宮 崎
55,500	47,693	45,012	49,719	53,248	38,216	25,650	鹿 兒 島
3,258,766	1,495,734	1,600,627	1,396,810	1,835,377	1,247,311	1,573,569	計
8	4	4	3	4	3	4	百分率

4 精米移出検査等

道府縣	検査依數	検査石數	生産數量 ニ對スル 検査數量 ノ割合	検査等級					
				特等	一等	二等	三等	四等	五等
北海道	3,388,359	1,355,344	47	—	25,213	664,413	2,532,922	136,874	—
青森	861,309	344,524	26	—	677,809	86,860	89,358	4,046	—
岩手	194,361	77,744	6	—	4,166	102,772	77,262	9,135	—
宮城	160,209	64,084	35	—	4,482	129,739	24,827	1,018	113
秋田	455,269	182,107	8	—	330,723	108,221	4,489	5,959	(中搦米) 5,821
山形	22,885	9,154	0	—	5,929	2,933	12,566	737	10
福島	(原) 183,434 (精) 11,518	73,374 4,607	1 0	—	959 0	3,010 0	135,440 9,905	32,587 1,193	7,254 306
茨城	7,131	2,852	0	—	0	94	453	6,502	—
栃木	167,276	66,910	5	—	5,183	86,704	62,521	10,998	1,691
千葉	7,840	3,136	0	—	42	1,799	3,570	2,192	214
新潟	768,749	302,380	8	—	13,187	95,107	624,404	32,021	—
富山	931,324	372,530	23	—	1,943	131,073	767,421	28,264	(中搦米) 1,180 (混合米) 655
石川	50,099	20,040	1	—	0	567	47,983	—	—
福井	10,602	4,241	1	—	0	0	6,000	1,229	3,372
岐阜	6,622	2,649	0	—	38	15	809	4,463	—
愛知	16,677	6,671	0	—	0	720	7,880	8,058	—
三重	48,288	19,315	1	0	6,395	13,094	7,460	11,714	(中搦米) 6,588 446
滋賀	1	0	0	—	0	0	1	—	—
京都	68,545	27,419	31	—	0	398	32,280	32,343	—
大阪	0	0	0	—	0	0	0	0	—
兵庫	121,812	48,725	2	—	7,049	43,053	40,535	27,062	—
奈良	50,732	20,458	3	—	76	11,320	35,722	0	—
鳥取	153,004	61,202	9	—	85,387	44,685	17,632	—	—
島根	333,629	133,452	12	—	188	12,464	296,283	22,189	—

級別成績 昭和五年度 其ノ一

備考 年度ハ十月ヨリ翌年九月迄トシ十月ノ屬スル年ヲ以テ之ヲ表示ス

道府縣	別 依 數			検査等級百分率									
	六等	計	等外 不合格	特等	一等	二等	三等	四等	五等	六等	計	等外	不合格
北海道	—	3,359,422	26,128 (中搦米) 2,809	—	1	20	75	4	—	—	100	0	—
青森	—	858,073	3,236	—	79	10	10	1	—	—	100	0	—
岩手	—	193,335	1,026	—	2	53	40	5	—	—	100	0	—
宮城	—	160,179	30	—	3	81	15	1	0	—	100	0	—
秋田	—	455,163	—	106	73	24	1	1	1	—	100	—	0
山形	—	22,175	710	—	26	13	55	3	0	—	97	3	—
福島	—	179,250	4,184	—	0	2	74	18	3	—	97	3	—
茨城	—	11,404	114	—	0	0	86	10	3	—	99	1	—
栃木	—	7,049	82	—	0	1	7	91	—	—	99	1	—
千葉	—	167,097	179	—	3	52	37	7	1	—	100	0	—
新潟	—	7,817	23	—	1	23	45	28	3	—	100	0	—
富山	—	764,719	4,030	—	2	12	81	4	—	—	99	1	—
石川	—	930,545	778	—	0	14	83	3	(混合米) (中搦米)	—	100	0	—
福井	—	48,550	1,549	—	0	1	95	—	—	—	96	4	—
岐阜	—	10,601	1	—	0	0	57	11	32	—	100	0	—
愛知	—	5,325	1,297	—	0	0	12	67	—	—	81	19	—
三重	—	16,658	19	—	0	5	47	48	—	—	100	0	—
滋賀	—	45,692	2,596	—	0	13	27	16	24	15	95	5	—
京都	—	1	0	—	0	0	0	—	—	—	0	0	—
大阪	—	65,021	3,524	—	1	47	47	—	—	—	95	5	—
兵庫	—	0	0	—	0	0	0	0	—	—	0	0	—
奈良	—	117,699	4,113	—	6	35	34	22	—	—	97	3	—
鳥取	—	47,118	3,614	—	0	3	90	0	—	—	93	7	—
島根	—	147,704	2,948 (精米) 2,225	—	51	32	12	—	—	—	95	3	(精米) 2
島根	—	331,124	2,505	—	0	4	89	6	—	—	99	1	—

4 精米移出検査等

道府縣	検査俵數	検査石數	生産數量 =對スル 検査數量 ノ割合	検査等級						
				特等	一等	二等	三等	四等	五等	
岡山	18,751	7,501	0	—	(清) 804 (非) 2,697	(清) 2,287 (非) 12,354	—	—	—	—
廣島	4,602	1,801	0	—	49	446	2,112	—	—	—
山口	61,555	24,622	2	—	37,743	14,115	9,578	—	—	—
徳島	3,876	1,550	0	—	190	1,298	2,297	91	—	—
香川	165,661	66,265	7	—	77,718	85,425	2,454	59	—	—
媛	17,125	6,850	1	—	923	11,649	3,591	904	—	—
高知	0	0	0	—	0	0	0	0	—	—
福岡	271,267	108,507	4	—	66,918	43,040	146,791	—	—	—
佐賀	502,150	200,860	16	—	184,386	243,264	65,306	7,913	—	—
熊本	139,107	55,643	3	—	930	51,342	80,453	0	—	—
大分	83,558	25,423	2	—	13,622	22,680	41,095	—	—	—
宮崎	119,852	47,941	5	—	0	58	5,064	88,917	—	—
鹿兒島	261,351	104,540	8	—	31,082	10,894	71,798	130,583	—	—
計	9,668,530	3,854,421	6	—	1,585,831	2,037,893	5,268,806	607,051	27,655	—

級別成績 昭和五年度 其ノ二

備考 年度ハ十月ヨリ翌年九月迄トシ十月ノ屬スル年ヲ以テ之ヲ表示ス

道府縣	別 俵 數			検査等級百分率									
	六等	計	等外 不合格	特等	一等	二等	三等	四等	五等	六等	計	等外	不合格
岡山	—	18,736	15	—	19	78	3	—	—	—	100	0	—
廣島	—	2,607	1,995	—	1	10	46	—	—	—	57	43	—
山口	—	61,436	119	—	61	23	16	—	—	—	100	0	—
徳島	—	3,876	—	—	5	34	59	2	—	—	100	—	—
香川	—	165,656	5	—	0	47	52	1	0	—	99	1	—
媛	—	17,067	58	—	6	72	21	1	—	—	100	0	—
高知	—	0	0	—	0	0	0	0	—	—	0	0	—
福岡	—	256,749	14,518	—	25	15	54	—	—	—	94	6	—
佐賀	—	500,869	—	1,281	37	48	13	2	—	—	100	—	0
熊本	—	132,725	6,382	—	0	37	58	0	—	—	95	5	—
大分	—	77,397	4,698	(其他) 1,463	16	27	49	—	—	—	92	6	2
宮崎	—	94,039	25,813	—	0	0	4	74	—	—	78	22	—
鹿兒島	—	244,357	—	16,994	12	4	28	50	—	—	94	—	6
計	—	9,527,236	116,289	25,005	17	21	55	6	0	—	99	1	0

5 精米移出検査

道府縣	検査俵数	検査石数	検査月				
			十月	十一月	十二月	一月	二月
北海道	3,388,359	1,355,344	315,884	480,970	527,477	191,274	236,853
青森	861,309	344,524	66,507	74,521	79,516	51,182	51,392
岩手	194,361	77,744	18,810	25,905	27,278	22,365	13,522
宮城	160,209	64,084	10,786	10,712	13,577	18,239	15,463
秋田	455,269	182,107	41,866	56,987	48,364	38,519	30,379
山形	22,885	9,154	2,790	2,854	3,735	1,538	1,624
福島	(標) 183,434 (無) 11,518	73,374 4,607	18,222 163	26,958 1,107	27,893 5,353	16,947 1,530	16,333 612
茨城	7,131	2,852	419	649	802	406	503
栃木	167,276	66,910	14,810	17,401	25,356	16,662	10,270
千葉	7,840	3,136	830	1,045	1,033	551	530
新潟	768,749	302,380	111,813	129,247	100,307	43,412	29,784
富山	931,324	372,530	113,233	145,132	96,085	18,107	29,832
石川	50,099	20,040	5,888	21,692	13,703	2,351	821
福井	10,602	4,241	1,874	895	290	573	1,207
岐阜	6,522	2,649	434	591	967	626	590
愛知	16,677	6,671	2,136	1,760	1,557	1,421	865
三重	48,288	19,315	4,741	3,684	5,565	3,801	3,135
滋賀	1	0	0	0	1	0	0
京都	68,545	27,419	8,022	8,154	10,763	6,552	7,302
大阪	0	0	0	0	0	0	0
兵庫	121,812	48,725	9,147	9,658	18,076	12,416	10,475
奈良	50,732	20,458	3,803	3,660	5,590	3,448	3,839
鳥取	153,004	61,202	8,202	10,531	11,110	12,198	8,048
島根	333,629	133,452	19,545	28,875	22,492	22,894	24,760

月別成績 昭和五年度 其ノ一

備考 年度ハ十月ヨリ翌年九月迄トシ十月ノ屬スル年ヲ以テ之ヲ表示ス

道府縣	別 俵 数					
	三月	四月	五月	六月	七月	八月
北海道	306,940	231,590	252,377	252,741	247,038	168,231
青森	49,228	63,789	79,546	94,459	118,043	66,900
岩手	13,604	9,624	11,257	11,136	12,775	12,255
宮城	10,722	10,338	12,810	12,078	16,203	13,296
秋田	37,084	31,247	29,452	31,579	43,198	25,584
山形	1,536	1,411	1,696	1,549	1,188	1,774
福島	12,169 344	13,020 588	11,214 239	10,142 332	11,887 605	8,552 302
茨城	690	628	414	689	680	482
栃木	11,084	10,180	12,326	11,163	14,740	8,963
千葉	526	404	380	466	631	640
新潟	42,011	32,549	47,108	50,633	67,444	50,326
富山	73,857	57,987	64,032	79,535	117,763	71,394
石川	1,788	259	547	651	504	1,176
福井	83	1,103	1,047	931	1,183	818
岐阜	479	424	530	495	457	353
愛知	1,584	1,053	1,091	1,275	1,235	1,685
三重	2,681	2,494	2,946	3,575	4,948	5,302
滋賀	0	0	0	0	0	0
京都	7,755	3,452	3,561	3,068	3,212	2,958
大阪	0	0	0	0	0	0
兵庫	10,254	8,625	8,917	8,236	8,872	8,276
奈良	4,419	4,265	4,193	3,957	4,148	4,655
鳥取	15,238	14,430	18,303	14,506	18,548	11,646
島根	32,552	34,202	38,431	32,286	36,602	23,964

5 精米移出検査

道府縣	検査俵數	検査石數	検査月				
			十月	十一月	十二月	一月	二月
岡山	18,751	7,501	972	1,003	1,850	2,073	1,391
廣島	4,602	1,801	587	423	899	574	500
山口	61,555	24,622	6,480	5,678	3,892	3,595	2,932
徳島	3,876	1,550	389	375	513	495	131
香川	165,661	66,265	14,530	13,478	13,336	17,035	12,172
愛媛	17,125	6,850	1,866	1,897	1,328	2,301	1,023
高知	0	0	0	0	0	0	0
福岡	271,267	108,507	29,155	22,261	22,921	18,992	16,219
佐賀	502,150	200,860	39,625	38,273	66,231	32,728	28,738
熊本	139,107	55,643	10,359	14,010	12,745	13,893	12,182
大分	83,558	25,423	9,686	7,629	13,101	11,819	5,758
宮崎	119,852	47,941	10,315	28,513	21,931	11,531	8,792
鹿児島	261,351	104,540	21,735	28,639	30,756	27,086	20,549
計	9,668,530	3,854,421	925,624	1,225,167	1,236,383	629,234	608,526
百分率	100	—	9	13	12	7	6

月別成績 昭和五年度 其ノ二

備考 年度ハ十月ヨリ翌年九月迄トシ十月ノ屬スル年ヲ以テ之ヲ表示ス

道府縣	別 依 數						
	三月	四月	五月	六月	七月	八月	九月
岡山	1,305	1,253	1,142	1,431	2,022	2,360	1,949
廣島	317	217	332	264	158	120	211
山口	3,483	3,698	3,575	5,240	6,097	9,795	7,090
徳島	168	126	147	382	245	424	481
香川	11,902	8,864	11,906	12,249	19,402	17,401	13,386
愛媛	401	890	537	341	2,343	3,287	911
高知	0	0	0	0	0	0	0
福岡	21,181	19,676	21,700	22,067	22,349	29,216	25,530
佐賀	44,595	33,648	43,529	38,639	43,856	47,829	44,459
熊本	13,123	11,246	11,761	9,674	9,914	10,713	9,487
大分	6,319	5,255	6,403	4,833	4,842	3,678	4,235
宮崎	6,251	5,629	5,098	2,557	4,458	6,778	7,999
鹿児島	19,202	22,599	19,569	16,650	19,531	17,661	17,374
計	764,875	651,863	728,616	739,809	867,121	638,794	652,518
百分率	8	7	7	8	9	7	7

第二 米 穀 移
1 支 米 移 出 數

道府縣	移出俵數	移出石數	移 出 月				
			十 月	十一月	十二月	一 月	二 月
北海道	19,207	7,683	706	925	11,415	837	642
青 森	185,778	74,311	1,759	583	13,698	69,423	818
岩 手	691,469	276,588	27,674	50,488	76,606	135,380	54,630
宮 城	1,440,431	576,172	44,531	65,627	153,496	185,179	102,080
秋 田	1,389,554	555,822	47,382	102,468	152,121	142,132	118,539
山 形	1,775,346	710,138	195,270	245,493	159,977	132,135	76,157
福 島	(昭和) 850,211 (昭和) 14,830	340,084 5,932	89,466 0	174,074 23	205,977 2,837	139,979 3,568	22,510 285
茨 城	1,798,049	719,220	127,511	206,937	262,006	271,468	80,265
栃 木	1,273,906	509,562	129,353	154,225	239,035	198,581	89,886
群 馬	47,266	18,906	1,906	1,442	1,480	37,369	65
埼 玉	722,138	288,855	69,295	101,305	144,575	126,891	18,586
千 葉	1,154,693	461,877	127,630	134,438	152,720	159,498	50,692
神奈川	54,767	21,907	1,615	4,547	18,983	9,529	880
新 潟	3,224,348	1,389,739	646,952	872,719	451,299	172,963	99,730
富 山	748,433	299,373	172,776	166,224	69,646	35,464	34,921
石 川	472,591	189,036	166,147	91,437	50,225	38,966	4,699
福 井	615,149	246,060	170,291	134,443	95,864	47,302	20,352
岐 阜	514,561	205,825	21,690	20,294	14,416	107,565	29,657
愛 知	3,374,336	1,349,734	26,076	214,930	1,225,011	1,428,570	365,253
三 重	562,161	224,854	29,494	50,990	84,594	134,339	24,779
滋 賀	981,036	392,414	52,557	82,271	142,425	207,968	91,815
京 都	68,272	20,481	885	4,482	24,570	22,962	4,336
大 阪	180,408	72,163	5,041	25,296	107,134	30,526	9,294

出 數 量
量 月 別 昭和五年度 其ノ一

備考 年度ハ十月ヨリ翌年九
月迄トシ十月ノ屬スル
年ヲ以テ之ヲ表示ス

道府縣	依 數						
	三 月	四 月	五 月	六 月	七 月	八 月	九 月
北海道	1,354	542	588	1,214	194	500	240
青 森	33,607	15,026	22,447	16,722	11,013	198	484
岩 手	66,755	60,090	53,408	60,057	51,546	30,151	24,684
宮 城	181,833	113,880	159,001	163,486	151,297	60,837	59,184
秋 田	177,551	119,875	129,783	201,529	97,372	52,652	48,150
山 形	114,530	91,672	114,415	102,437	149,753	225,384	168,123
福 島	31,722 2,089	41,458 1,046	46,827 704	36,264 1,485	38,397 1,719	16,661 740	6,876 334
茨 城	136,085	78,521	112,470	104,945	142,961	100,231	174,649
栃 木	132,022	71,824	58,609	55,483	56,197	34,414	54,277
群 馬	3,865	206	328	382	119	9	95
埼 玉	68,875	17,937	19,763	19,877	23,966	28,745	82,333
千 葉	134,491	56,560	64,245	46,622	56,944	44,495	126,358
神奈川	2,938	1,441	2,207	1,938	5,262	3,466	1,961
新 潟	113,494	112,796	220,888	139,121	172,880	55,770	165,736
富 山	40,274	37,455	40,665	29,403	25,647	15,844	80,209
石 川	12,447	6,371	8,075	4,655	4,782	3,187	81,100
福 井	37,734	15,662	19,630	20,962	21,004	11,656	20,199
岐 阜	151,287	20,440	16,778	19,196	60,007	29,396	23,835
愛 知	60,763	18,197	7,657	2,056	4,117	5,842	15,864
三 重	64,397	21,070	28,563	23,645	39,820	30,504	29,966
滋 賀	73,058	45,709	67,688	65,601	73,399	43,332	35,213
京 都	2,396	2,038	2,529	1,395	661	829	1,039
大 阪	442	765	406	256	176	420	652

1 玄米移出數

道府縣	移出依數	移出石數	移出月				
			十月	十一月	十二月	一月	二月
兵庫	570,042	228,017	6,587	65,005	200,561	113,286	42,036
奈良	169,155	67,662	3,388	4,636	10,157	65,882	5,999
鳥取	197,940	79,176	4,819	11,114	22,610	46,957	3,148
島根	254,808	101,923	13,233	25,465	14,338	66,846	31,012
岡山	1,148,887	452,555	10,647	19,442	152,571	289,591	68,296
廣島	279,419	111,767	7,135	9,891	45,400	78,257	16,570
山口	758,235	303,294	24,227	27,105	63,725	93,101	47,309
徳島	48,359	19,344	1,177	527	5,929	31,662	855
香川	436,677	174,671	20,895	7,057	26,350	86,297	28,989
愛媛	262,621	105,048	2,012	9,827	15,893	95,405	13,422
高知	5,283	2,113	0	514	0	1,238	1,305
福岡	220,055	88,022	6,391	3,764	14,078	20,809	10,911
佐賀	948,474	379,390	38,822	25,993	37,331	136,589	64,356
長崎	35,012	14,005	0	0	250	1,320	320
熊本	1,165,176 32,477	466,070 12,991	29,550 1,872	32,050 6,351	90,033 10,601	159,953 2,967	132,647 3,982
大分	694,524	277,809	18,032	9,619	55,373	180,578	66,523
宮崎	402,242	160,897	20,016	14,323	32,948	79,727	23,924
鹿兒島	253,024	101,210	2,252	13,829	34,738	77,746	11,590
計	30,041,350	12,109,710	2,367,062	3,192,173	4,692,996	5,466,845	1,872,865
百分率	100	—	8	11	16	18	6

備考 愛知縣ノ移出數量ノ多キハ移出検査ヲ生産地ニ於テ行フ結果仕向地先不明ナルモノヲ移出セルモノトシテ計上セルニ依ル

量 月 別 昭和五年度 其ノ二

備考 年度ハ十月ヨリ翌年九月迄トシ十月ノ屬スル年ヲ以テ之ヲ表示ス

道府縣	依數					
	三月	四月	五月	六月	七月	八月
兵庫	18,991	14,412	20,348	21,337	30,006	21,303
奈良	6,651	6,430	9,451	8,411	12,093	21,926
鳥取	14,563	20,478	22,799	17,461	26,676	5,945
島根	39,074	20,503	22,309	7,350	12,589	2,259
岡山	160,469	40,601	67,975	60,506	159,516	91,320
廣島	31,721	18,088	15,680	8,363	14,823	16,401
山口	126,249	33,760	49,494	39,672	103,892	90,687
徳島	71	6	51	709	4,263	1,462
香川	64,351	15,455	19,677	30,288	71,404	46,223
愛媛	33,352	1,343	8,936	6,979	27,878	34,819
高知	0	0	0	0	2	973
福岡	18,069	25,769	26,296	23,968	30,886	28,208
佐賀	158,720	63,481	86,568	88,968	96,228	82,562
長崎	2,400	4,720	5,774	4,410	11,642	3,376
熊本	222,186 3,158	72,353 1,157	93,430 341	94,820 515	121,578 609	62,085 864
大分	125,657	21,050	45,006	40,587	50,811	36,543
宮崎	44,890	13,856	16,982	23,402	50,772	37,430
鹿兒島	20,040	10,401	13,882	15,983	29,199	17,257
計	2,733,521	1,334,949	1,722,823	1,612,465	2,043,605	1,396,906
百分率	9	4	6	5	7	5

2 精 米 移 出 數

道府縣	移出依數	移出石數	移 出 月				
			十 月	十一 月	十二 月	一 月	二 月
北海道	409,157	163,663	39,339	72,779	62,800	24,344	20,751
青森	734,953	293,981	56,786	63,785	67,276	41,399	42,528
岩手	91,417	36,567	8,814	12,509	12,453	11,633	7,125
宮城	148,216	59,286	9,781	9,776	12,662	17,088	13,806
秋田	435,118	174,047	39,691	51,258	47,160	35,387	30,010
山形	41,703	16,681	3,738	5,691	8,647	3,286	3,067
福島	(特) 151,659 (備) 7,742	60,664 3,097	14,977 1	23,874 860	25,164 4,374	14,360 1,286	14,181 314
茨城	21,672	8,669	1,586	2,432	3,260	1,867	1,444
栃木	167,246	66,898	14,810	17,401	25,356	16,632	10,270
千葉	88,049	35,219	8,459	8,459	9,070	6,453	6,608
新潟	747,430	293,973	105,307	120,493	101,514	42,618	31,135
富山	872,261	348,904	102,065	112,614	94,332	22,525	36,743
石川	50,099	20,040	5,888	21,692	13,703	2,351	821
福井	10,602	4,241	1,874	895	280	573	1,207
岐阜	5,587	2,235	412	506	914	455	490
愛知	4,871	1,948	429	457	378	409	270
三重	48,288	19,315	4,741	3,684	5,565	3,801	3,135
滋賀	1	0	0	0	1	0	0
京都	4,966	1,489	308	226	604	380	393
大阪	0	0	0	0	0	0	0
兵庫	54,976	21,990	4,471	4,554	8,368	5,459	4,275
奈良	50,732	20,293	3,803	3,660	5,590	3,448	3,839
鳥取	152,667	61,067	8,202	10,531	11,090	12,056	8,048
島根	317,824	127,129	17,123	27,407	20,666	21,548	23,210

量 月 別 昭和五年度 其ノ一

備考 年度ハ十月ヨリ翌年九月迄トシ十月ノ屬スル年ヲ以テ之ヲ表示ス

道府縣	依 數						
	三 月	四 月	五 月	六 月	七 月	八 月	九 月
北海道	37,861	42,341	34,075	43,603	12,594	10,281	8,389
青森	40,619	58,938	67,670	82,867	103,973	57,777	51,335
岩手	7,517	3,857	4,367	4,130	5,269	6,230	7,513
宮城	9,677	9,427	11,246	13,241	15,486	11,560	14,466
秋田	34,214	30,384	31,325	33,040	37,686	28,557	36,406
山形	3,619	2,529	1,877	2,282	2,312	2,289	2,366
福島	10,443 92	10,595 70	8,134 32	7,709 33	8,770 357	6,374 155	7,078 168
茨城	1,712	1,678	1,576	1,736	1,386	1,372	1,623
栃木	11,084	10,180	12,826	11,163	14,740	8,963	13,821
千葉	7,658	6,975	7,241	6,533	6,585	6,705	7,303
新潟	39,163	33,621	47,875	49,054	62,104	51,889	62,657
富山	68,735	56,648	61,567	72,255	108,241	69,878	66,658
石川	1,788	259	547	651	504	1,176	719
福井	83	1,103	1,047	931	1,183	818	608
岐阜	473	410	427	374	400	296	430
愛知	269	288	336	405	365	820	445
三重	2,681	2,494	2,946	3,575	4,948	5,302	5,416
滋賀	0	0	0	0	0	0	0
京都	309	1,336	392	228	202	245	343
大阪	0	0	0	0	0	0	0
兵庫	4,549	3,975	4,136	3,638	3,766	3,664	4,121
奈良	4,419	4,265	4,193	3,957	4,148	4,655	4,755
鳥取	15,238	14,430	18,303	14,431	18,513	11,646	10,179
島根	31,424	33,190	37,548	31,280	35,243	22,921	16,264

2 精 米 移 出 數

道 府 縣	移出依數	移出石數	移 出 月				
			十 月	十一 月	十二 月	一 月	二 月
岡 山	18,751	7,500	972	1,003	1,950	2,073	1,391
廣 島	4,541	1,816	587	422	883	558	496
山 口	49,759	19,903	4,746	4,725	3,062	2,989	2,396
德 島	3,876	1,550	389	375	513	495	131
香 川	165,661	66,265	14,530	13,478	13,336	17,035	12,172
愛 媛	8,721	3,488	261	282	547	1,013	398
高 知	0	0	0	0	0	0	0
福 岡	110,964	44,385	11,505	7,333	8,956	8,474	7,593
佐 賀	490,057	196,063	38,306	37,369	64,301	30,858	28,406
熊 本	67,393	26,957	4,244	6,482	6,669	6,189	6,099
大 分	61,033	24,413	6,362	2,410	9,680	7,477	4,057
宮 崎	119,852	47,941	10,315	28,513	21,931	11,531	8,792
島 兒 鹿	173,661	69,465	13,846	17,013	17,483	23,058	19,215
計	5,891,505	2,356,142	558,668	694,948	690,438	401,108	354,846
百分率	100	—	10	12	12	7	6

量 月 別 昭和五年度 其ノ二

備考 年度ハ十月ヨリ翌年九月迄トシ十月ノ屬スル年ヲ以テ之ヲ表示ス

道 府 縣	別 供 數						
	三 月	四 月	五 月	六 月	七 月	八 月	九 月
岡 山	1,305	1,253	1,142	1,431	2,022	2,360	1,949
廣 島	309	216	319	264	158	118	211
山 口	2,823	3,188	3,113	4,486	5,167	8,005	5,059
德 島	168	126	147	382	245	424	481
香 川	11,902	8,864	11,906	12,249	19,402	17,401	13,386
愛 媛	221	673	261	123	1,777	2,936	229
高 知	0	0	0	0	0	0	0
福 岡	9,143	8,576	8,456	8,764	9,345	13,155	9,664
佐 賀	44,964	33,089	42,210	37,232	42,793	46,435	44,094
熊 本	6,433	5,831	5,454	4,770	4,655	5,232	5,335
大 分	5,988	3,656	7,539	3,450	4,851	2,934	2,599
宮 崎	6,251	5,629	5,098	2,557	4,458	6,778	7,999
島 兒 鹿	11,146	13,513	13,874	10,359	13,504	10,049	10,601
計	434,280	413,607	459,205	473,183	557,152	429,400	424,670
百分率	7	7	8	8	9	7	7

3 支 米 移 出 數 量 仕 向 地 別

仕出地	北海道	青森	岩手	宮城	秋田	山形	福島	茨城	栃木	群馬	埼玉	千葉	東京	神奈川	新潟	富山	石川	福井	山梨	長野	岐阜	静岡	愛知	三重	滋賀	京都	大阪	兵庫	奈良	和歌山	鳥取	島根	岡山	広島	
北海道		244	160	1,713	1,028	166	579	208		976			1,786	1,936	210	9						784	905	1,740			1,994	150							
青森	3,412		841		2					160			177,416	3,789																					
岩手	4	1,782		1,321			965		128		381	577	642,966	43,336		1				6		2													
宮城	26	80	37,701				24,793	480	2,878	528	16,852	6,597	1,178,623	168,545								2,015	348			805									
秋田	31,682	14,870	6,465	4,933		141,351	3,704	3,739	656	1,373	14,835	6,828	1,079,873	69,636		2	1,808		544	1,404	128	3,009	15			240	288								
山形	3,909	26,013		2,707	26,203		5,847				6,927	10,010	1,500,670	151,534	2,779							2,800	5,847			3,296	19,227								
福島	171 6		223 291	1,214 526		6		707 171	448	1	2,494 1	382 3	734,293 12,728	105,290 155		1						2,914	2,067												
茨城		212	1,400	721	245	192	9,079		3,437	22,167	13,943	170,118	1,147,385	370,903	325	320	140		3,593	12,464	4,832	5,353	11,452	800	160	1,134	10,779	3,964		384			129		
栃木		128	383				1,898	44,866		56,672	8,019	327	501,047	149,821					2,164	2,151	480	15,078				27	691	4,711				36	128		
群馬	3,586							234	2,609		1,915	4	1,932	36,962												24									
埼玉		3						11,118	3	25,527		9,955	538,165	101,381		1		10		4			116				220	128							
千葉	1	320						2,515			2,140		872,659	265,538					34	288		11,034	160			1	3								
神奈川											130	3	12,025						5			73				1									
新潟	64,768	26,675		800	816	1,221	12,016	2,668	2,136	280,468	73,570	5,358	1,506,626	407,393		485	448	258	31,491	312,209	26,611	123,996	78,404	4,397	688	18,598	192,719	36,570		523			1,520		
富山	1,031		160			160	171	3,089	21,166	1,376	3,490	5,684	353,576	38,084	712		16,046	1,762	1,280	383	14,768	15,676	9,381	2,240	1,344	32,118	161,832	27,692	13,548	19,676			688		
石川													40,230	4,381									21,881			64,235	196,594	59,964		37,344					
福井	85												8,773	2,113		380	24,610		220		9,590	221,498	174,254	5,592	1,308	30,777	106,102	8,221	20,938	260			60		
岐阜											12	5	184	2,062				1	1	337		329	461,195	39,487	393	1,223	9,136	184	10						
愛知													160	960								190													
三重	278									160			730	4,404				32		355	1,154	3,068	478,652		6,857	18,631	7,152	20,964	1,424	4,460			5		
滋賀	165		2					9	124	686	3,055	240	2,098	2,856		1	4	5,253	642	1	25,740	6,833	126,520	2,315		733,447	53,447	5,586	415	259			6		
京都									10													164	1,409	1,571	577		43,626	17,627	2,712	571		5			
大阪											128											541	623		72	53,572		124,092		989	141				
兵庫	9,540					317	224	1,404		1,229	5,338	1,809	1,799	783	5,889	2,500	6,093	496	1,497	16,304	4,090	18,398	18,483	6,919	2,270	170,700	252,840		4,797	8,600	180	3,899	2,586		
奈良										1			23									125	1	29	11	7,149	159,831	736		881			368		

3 玄 米 移 出 數 量 仕 向 地 別

仕 出 地	北海道	青森	岩手	宮城	秋田	山形	福島	茨城	栃木	群馬	埼玉	千葉	東京	神奈川	新潟	富山	石川	福井	山梨	長野	岐阜	静岡	愛知	三重	滋賀	京都	大阪	兵庫	奈良	和歌山	鳥取	島根	岡山	廣
鳥取	—	—	—	—	—	—	—	—	—	736	—	—	37,033	1,536	—	—	—	128	114	—	2,169	1,581	890	4,073	161	20,536	105,529	18,134	1,158	678	—	1,286	82	7
島根	5,153	—	—	—	—	—	—	—	—	—	—	—	6,042	664	—	259	5	—	206	—	2,513	1,222	8,543	2,062	685	4,232	115,203	25,996	29,476	46,489	2,439	—	120	60
岡山	1,038	1,114	1,668	616	480	280	777	904	70	280	—	—	1,967	7,548	2,565	—	—	240	1,675	16,449	8,949	12,996	48,319	2,178	3,328	185,946	293,795	454,386	2,872	28,718	5,019	12,239	—	12,34
広島	—	—	—	—	165	160	—	192	—	—	1,888	3	564	3	—	—	—	—	—	1,395	3,272	6,202	15,251	1,136	4,838	34,442	42,347	140,354	320	5,244	2	138	15,699	—
山口	—	—	—	—	—	—	—	—	320	1	180	160	7,652	26,699	—	—	—	—	—	160	3,577	14,306	21,895	1,249	449	23,363	42,031	353,463	933	5,340	409	11,897	3,656	63,15
徳島	—	—	—	—	—	—	—	1	—	—	—	—	—	—	—	—	—	—	—	—	—	—	—	—	—	1	38,105	6,495	—	2,228	—	—	—	—
香川	60	—	—	—	—	—	—	—	—	—	—	—	51	223	—	—	—	—	—	125	—	—	—	—	—	—	331,641	12,518	1	22,911	—	—	1,552	—
愛媛	2	—	—	—	—	—	—	—	—	—	—	—	7	19	—	—	—	—	—	—	—	—	354	—	—	343	152,975	17,813	128	29,431	—	60	2	48,05
高知	—	—	—	—	—	—	—	—	—	—	—	—	—	—	—	—	—	—	—	—	—	1,203	—	—	—	—	3,130	436	—	—	—	—	—	—
福岡	—	—	—	—	—	—	—	—	—	—	—	—	12,542	—	—	—	—	—	—	—	—	—	—	—	—	8,103	88,622	1,623	—	1,791	—	—	20	3,03
佐賀	30	—	—	—	—	—	—	240	—	—	160	960	49,546	642	—	—	—	—	258	—	4,325	3,200	23,286	904	2,640	22,591	131,117	16,066	1,214	8,756	—	—	2,263	4,04
長崎	—	—	—	—	—	—	—	—	—	—	—	—	600	—	—	—	—	—	—	—	288	6,588	5,216	—	1,120	14,296	3,558	480	—	1,120	—	—	—	64
熊本	(株) (株) 56	—	—	—	—	—	—	240	208	528	3,931	1,296	72,976 769	27,211 24	1,120	—	208	—	1,104	1,120	24,038	155,330 193	32,526 368	4,674	640	9,508 1,800	49,479 978	7,204 400	1,168	86,855 153	992	20,524 160	240	—
大分	—	—	—	—	—	—	—	—	—	—	—	—	25,078	1,751	—	—	—	—	—	—	—	5,637	—	—	—	2,960	161,415	16,999	1,280	4,557	—	—	—	16,01
宮崎	—	—	—	—	—	—	—	—	—	—	—	—	142,285	2,606	—	—	—	—	240	—	—	10,846	5,524	—	—	2,982	4,880	14,455	1	258	—	—	5	—
鹿児島	—	—	—	—	—	—	—	—	—	—	—	—	19,788	27,140	—	—	—	—	—	160	1,584	4,008	2,194	—	100	163	16,924	34,336	240	3,380	—	—	—	1,64
計	125,003	72,362	49,294	14,551	28,939	143,853	60,043	72,785	34,193	392,869	159,389	220,319	10,692,667	2,027,928	13,614	3,959	49,362	8,170	45,078	365,315	138,108	655,989	1,557,282	81,366	27,655	1,466,099	2,798,967	1,432,036	82,635	321,856	9,182	50,244	29,129	157,00

數量仕向地別 昭和五年度 其ノ二

備考 年度ハ十月ヨリ翌年九月迄トシ十月ノ屬スル年ヲ以テ之ヲ表示ス
單位 倭

知	三重	滋賀	京都	大阪	兵庫	奈良	和歌山	鳥取	島根	岡山	廣島	山口	徳島	香川	愛媛	高知	福岡	佐賀	長崎	熊本	大分	宮崎	鹿兒島	沖縄	朝鮮	臺灣	樺太	南洋	支那	米國	加奈陀	其ノ他 ノ海外	其ノ他	計	仕 向 地	仕 出 地		
890	4,073	161	20,536	105,529	18,134	1,158	678	—	1,286	82	78	—	—	—	—	—	—	—	—	—	—	—	—	—	—	—	—	—	—	—	—	—	2,038	197,940	鳥取	鳥取		
8,543	2,062	685	4,232	115,203	25,996	29,476	46,489	2,439	—	120	602	368	—	243	—	—	21	—	—	—	—	—	—	—	6	—	—	—	—	—	—	—	2,259	254,808	島根	島根		
8,319	2,178	3,328	185,946	293,795	454,386	2,872	28,718	5,019	12,239	—	12,347	1,310	2,966	10,415	5,104	5,127	6,923	1,128	1,721	1,550	3,438	—	252	—	190	—	—	—	—	—	—	—	—	1,148,887	岡山	岡山		
5,251	1,136	4,838	34,442	42,347	140,354	320	5,244	2	138	15,699	—	321	281	2,836	389	1,010	63	—	184	—	720	—	—	—	—	—	—	—	—	—	—	—	—	—	279,419	廣島	廣島	
1,895	1,249	449	23,363	42,031	353,463	933	5,340	409	11,897	3,656	62,156	—	—	—	4	—	168,634	320	3,392	1	530	—	—	—	562	—	—	—	—	3,186	1,810	—	—	758,235	山口	山口		
—	—	—	1	38,105	6,495	—	2,228	—	—	—	—	—	—	6	—	1,522	—	—	—	—	—	—	—	—	—	—	—	—	—	—	—	—	—	—	48,359	徳島	徳島	
—	—	—	—	331,641	12,518	1	22,911	—	—	1,552	4,861	12	59,843	—	2,403	282	—	—	—	—	—	—	—	—	—	—	—	—	—	194	—	—	—	—	436,677	香川	香川	
354	—	—	343	152,975	17,813	128	29,431	—	60	2	48,091	273	592	11,725	—	741	13	1	—	—	51	—	—	—	—	—	—	—	—	—	—	—	—	—	262,621	愛媛	愛媛	
1,203	—	—	—	3,130	436	—	—	—	—	—	—	—	—	—	—	—	—	—	—	—	—	—	—	—	—	—	—	—	—	—	—	—	—	514	5,283	高知	高知	
—	—	—	8,103	88,622	1,623	—	1,791	—	—	20	3,039	13,301	—	—	2,741	—	—	6,760	14,041	130	38,812	—	—	—	50	—	—	—	—	—	—	—	—	28,480	220,055	福岡	福岡	
3,286	904	2,640	22,591	131,117	16,066	1,214	8,756	—	—	2,263	4,041	1,493	—	1,488	288	—	387,013	—	284,568	457	391	133	10	—	—	—	—	394	—	—	—	—	—	—	—	948,474	佐賀	佐賀
5,216	—	1,120	14,296	3,558	480	—	1,120	—	—	—	640	—	—	—	—	—	—	786	—	320	—	—	—	—	—	—	—	—	—	—	—	—	—	—	—	35,012	長崎	長崎
2,526	4,674	640	9,508	49,479	7,204	1,168	86,855	992	20,524	240	2	3,318	1	—	257	208	549,550	5,766	74,488	—	2,374	12,240	12,016	—	162	20	—	766	—	—	—	—	832	1,165,176	熊本	熊本		
368	—	—	1,800	978	400	—	153	—	160	—	25	—	—	—	—	—	21,740	498	1,514	—	2,074	7	1,673	—	—	—	—	—	—	—	—	—	94	32,477	熊本	熊本		
—	—	—	2,960	161,415	16,999	1,280	4,557	—	—	—	16,319	8,835	—	—	47,250	—	360,514	—	—	337	—	—	—	—	—	530	—	—	—	—	—	—	—	41,062	694,524	大分	大分	
5,524	—	—	2,982	4,880	14,455	1	258	—	—	5	—	—	—	—	173	4,671	126,752	915	6,076	145	593	—	78,669	—	—	—	—	—	—	—	—	—	166	402,242	宮崎	宮崎		
2,194	—	100	163	16,924	34,336	240	3,380	—	—	—	1,664	160	150	—	43	360	116,267	1,386	9,687	2,095	1,229	4,300	—	5,666	—	—	—	—	—	—	—	—	—	—	253,024	鹿兒島	鹿兒島	
2,282	81,366	27,655	1,466,099	2,798,967	1,432,036	82,635	321,856	9,182	50,244	29,129	157,079	29,520	69,208	28,776	60,177	26,778	1,746,953	17,560	395,672	5,035	50,212	16,680	92,630	5,666	971	550	8,789	1,166	2	20,063	1,810	500	4,075,311	30,041,350	計	計		

4 精米移出數量 仕向地

仕向地 仕出地	北海道	青森	岩手	宮城	秋田	山形	福島	茨城	栃木	群馬	埼玉	千葉	東京	神奈川	新潟	富山	石川	福井	山梨	長野	岐阜	静岡	愛知	三重	滋賀	京都	大阪	兵庫	奈良	和歌山	鳥取	島根	岡山	広島	山口	
北海道	—	10,217	2,068	379	30	2,117	994	866	8	912	—	11	1,030	4	199	182	—	—	—	—	—	689	781	—	—	—	26	15	—	—	—	—	—	—	—	
青森	658,635	—	31,413	—	2,126	—	1	—	—	—	—	—	6,104	9,437	—	—	—	—	132	—	—	—	5	—	—	—	—	—	—	—	—	—	—	—	—	—
岩手	437	16,567	—	1,292	5	3	18	4	23	21	6	269	4,253	62,885	—	—	—	—	3,219	—	—	2	—	—	—	—	3	7	—	—	—	—	—	—	—	
宮城	3,150	214	140,211	—	—	31	291	4	—	—	68	—	758	3,464	—	—	—	—	—	—	—	5	—	—	—	—	—	—	—	—	—	—	—	—	—	—
秋田	310,041	1,530	3,602	335	—	730	—	—	2	1,053	1,615	21	19,378	9,969	—	2	—	—	46,127	17	—	2,520	—	—	—	1	436	149	—	—	—	—	6	—	—	—
山形	3,208	750	—	2,877	1,198	—	4,858	—	—	—	157	300	18,159	8,634	179	—	—	—	—	—	—	247	33	—	—	20	109	—	—	—	—	—	—	—	—	
福島	173 (29)	149 2,965	117 8	154 14	—	699 1	—	3,353	1,331	331 1	560 1	74 2	28,491 2,724	114,718 1,959	464 36	—	—	—	3	—	—	21	1	—	—	1	8	—	—	—	—	—	—	—	—	
茨城	7	2	3	9	—	12	1,161	—	89	44	156	510	18,458	1,185	—	—	—	—	1	13	—	2	—	—	—	2	8	9	—	—	—	—	—	—	—	
栃木	—	129	20	—	—	—	7,341	9,198	—	34,623	48,870	4	6,566	3,314	1	—	—	—	17,381	691	—	2	—	—	—	1	36	44	—	—	—	—	—	—	—	—
千葉	—	—	—	—	—	—	—	68	—	—	20	—	82,714	5,233	—	—	—	—	5	—	—	6	—	—	—	—	3	—	—	—	—	—	—	—	—	—
新潟	282,303	19,121	1,061	1,019	5	538	469	677	303	36,745	5,438	163	41,433	8,692	—	38	118	14	17,365	293,311	1,047	3,225	1,029	4	6	626	731	3,068	—	4	1	1	6	2	6	—
富山	308,454	—	5	5	—	—	—	2	1,355	159	31	2	14,661	49,319	684	—	736	134	141	1,295	14,918	3,214	230	9	394	4,418	21,293	17,292	2,182	8,193	—	—	2	194	—	—
石川	29,870	—	—	—	—	—	—	—	—	—	—	—	4,212	7,939	—	—	—	—	—	—	—	—	17	—	—	1,578	1,548	2,140	—	1,053	—	—	—	—	—	—
福井	70	—	—	—	—	—	—	—	—	—	—	—	3,075	5,151	—	—	16	—	400	—	—	231	8	—	3	283	146	1,149	—	—	—	—	—	—	—	—
岐阜	—	—	—	—	—	—	—	—	—	—	5	5	551	15	—	—	26	—	—	727	—	3	2,507	65	27	407	974	265	2	2	—	—	—	6	—	—
愛知	—	—	—	—	—	—	—	223	—	—	—	170	3	—	—	—	—	—	—	32	30	4,317	—	—	—	56	—	—	—	40	—	—	—	—	—	—
三重	175	—	—	—	—	—	—	—	3	13	—	10	3,394	3,807	1	—	—	3	—	17	1,621	313	8,929	—	119	3,133	9,976	10,083	751	5,830	—	—	5	11	—	—
滋賀	—	—	—	—	—	—	—	—	—	—	—	—	—	—	—	—	—	—	—	—	—	—	—	—	—	—	1	—	—	—	—	—	—	—	—	—
京都	—	—	—	—	—	—	—	—	21	16	—	5	112	8	—	—	—	6	—	—	—	11	11	13	9	—	3,763	728	257	4	—	—	—	—	—	—
兵庫	1	1	1	—	—	—	—	14	—	1	7	20	606	23	1	—	9	3	—	—	—	5	48	394	13	17	1,637	49,103	—	51	379	12	2	126	58	5
奈良	—	—	—	5	—	—	—	—	—	6	—	—	145	2	—	—	1	—	—	—	—	7	7	62	58	6	1,796	46,091	1,256	—	223	—	—	—	5	—
鳥取	4	—	—	—	—	—	—	—	—	91	—	—	1,759	277	—	—	—	—	—	—	—	—	—	—	—	1	50,720	17,265	78,195	310	206	—	1,915	—	—	—
島根	4,056	—	—	—	—	—	—	—	—	—	—	—	10	1	1	586	—	—	396	165	4,446	261	1,086	3,596	291	26,686	50,614	38,235	18,648	123,256	44,812	—	—	—	—	590
岡山	—	—	—	—	—	—	—	—	—	—	—	—	—	—	—	—	—	—	—	—	—	—	—	—	—	—	1,744	930	—	7,881	—	—	—	—	—	—

4 精 米 移 出 數 量 仕 向 地

仕向地 仕出地	北海道	青森	岩手	宮城	秋田	山形	福島	茨城	栃木	群馬	埼玉	千葉	東京	神奈川	新潟	富山	石川	福井	山梨	長野	岐阜	静岡	愛知	三重	滋賀	京都	大阪	兵庫	奈良	和歌山	鳥取	島根	岡山	広島	山口
廣島	6	—	—	5	—	—	—	—	—	—	2	—	279	39	1	—	—	—	—	—	—	1	—	8	1	1	136	851	820	2	1	1	3	1,513	—
山口	—	—	—	—	—	—	—	—	—	—	—	—	26	419	—	—	—	—	—	—	—	—	—	—	320	—	505	11,770	5,420	1,275	—	1	1,341	—	21,824
徳島	5	—	—	—	—	—	—	—	—	—	—	—	—	—	—	—	—	—	—	—	—	—	—	—	—	—	280	96	—	120	—	—	—	—	
香川	3	—	—	—	—	—	—	—	—	—	—	—	47	—	—	—	—	—	—	—	—	—	—	—	—	—	52	24,860	554	7	82,273	—	1	8,787	667
愛媛	—	—	—	—	—	—	—	—	—	—	—	—	11	8	—	—	—	—	—	—	—	—	—	—	8	19	341	787	—	—	—	1	4,836	2,100	
福岡	—	—	—	—	—	—	—	—	—	—	—	—	2,234	—	—	—	—	—	—	—	—	—	—	—	—	2,322	18,739	11,796	1,885	172	—	—	—	3,300	
佐賀	702	—	—	—	—	—	—	486	243	—	—	—	12,644	392	—	—	—	—	—	—	—	—	—	—	3	1,355	109,211	17,933	—	1,214	—	—	—	900	
熊本	30	—	—	—	—	—	—	—	7	—	3	1	1,958	107	—	—	—	—	—	—	2	—	15	182	—	151	323	76	2	—	—	2	166	1,000	
大分	—	—	—	—	—	—	—	—	—	—	—	—	102	—	—	—	—	—	—	—	—	—	—	—	—	—	214	837	—	—	—	—	2	1,000	
宮崎	—	—	—	—	—	—	—	—	—	—	—	—	93	2	—	—	—	—	—	—	—	—	—	—	—	—	125	95	—	—	—	—	—	—	
鹿児島	—	—	—	—	—	—	—	—	—	—	—	—	37	31	—	—	—	—	—	—	—	—	472	168	—	19	2,254	2,200	—	—	—	—	1	—	
計	1,601,359	51,645	178,509	6,094	3,364	4,131	15,133	14,895	3,385	74,026	56,939	1,567	276,027	297,584	1,567	808	906	160	85,170	296,270	22,599	18,913	15,702	4,079	885	95,924	373,847	194,187	25,372	230,857	44,827	3,263	10,448	27,772	7,420

出 數 量 仕 向 地 別 昭 和 五 年 度 其 ノ 二

備考 年度ハ十月ヨリ翌年九月迄トシ十月ノ屬スル年ヲ以テ之ヲ表示ス
單位俵

出	三	滋	京	大	兵	奈	和	鳥	鳥	岡	廣	山	德	香	愛	高	福	佐	長	熊	大	宮	鹿	沖	臺	朝	樺	關	南	滿	シ	支	其	其	計	仕	仕						
知	重	賀	都	阪	庫	良	歌	取	根	山	島	口	島	川	媛	知	岡	賀	崎	本	分	崎	兒	繩	灣	鮮	太	東	洋	洲	ン	那	ノ	ノ		地	地						
8	1	1	136	851	820	2	1	1	3	1,513	—	66	1	—	422	—	41	4	260	—	4	—	1	—	1	71	—	—	—	—	—	—	—	—	—	—	—	—	4,541	廣 島			
—	320	—	505	11,770	5,420	1,275	—	1	1,341	—	21,824	—	—	—	1,127	—	5,017	—	—	6	—	—	—	—	163	15	—	—	510	—	—	—	—	—	20	—	—	—	49,759	山 口			
—	—	—	—	280	96	—	120	—	—	—	—	—	—	—	—	3,375	—	—	—	—	—	—	—	—	—	—	—	—	—	—	—	—	—	—	—	—	—	—	—	—	3,876	德 島	
—	—	—	52	24,860	554	7	82,273	—	1	8,787	667	4	48,335	—	24	37	1	—	—	—	—	—	—	—	—	—	—	—	—	—	—	—	—	—	—	—	—	—	—	—	—	165,661	香 川
—	—	8	19	341	787	—	—	—	—	1	4,836	2,161	—	1	—	520	—	1	—	—	2	25	—	—	—	—	—	—	—	—	—	—	—	—	—	—	—	—	—	—	8,721	愛 媛	
—	—	—	2,322	18,739	11,796	1,885	172	—	—	—	—	3,351	—	—	—	—	—	1,836	37,556	7,596	2,457	—	—	—	1,774	1,471	—	—	8,431	277	—	299	—	8,768	—	—	—	—	—	110,964	福 岡		
251	—	3	1,355	109,211	17,933	—	1,214	—	—	—	960	—	30	—	—	—	90,874	—	246,001	793	5	15	8	—	2,809	794	—	400	1,492	2	—	—	—	1,120	—	—	—	—	—	490,057	佐 賀		
182	—	—	151	323	76	2	—	—	—	2	166	137	—	—	—	—	41,872	56	2,946	—	6,832	2,598	9,031	46	18	1	—	—	530	—	—	—	—	—	—	301	—	—	—	—	67,393	熊 本	
—	—	—	—	214	837	—	—	—	—	—	2	146	—	—	5,690	7,306	33,148	—	—	1,211	—	—	—	—	7,297	—	—	—	—	—	—	—	—	—	2,098	—	—	—	—	—	61,033	大 分	
—	—	—	—	125	95	—	—	—	—	—	—	—	—	2	482	7,196	3,691	—	—	264	3	16,095	—	91,066	—	—	—	—	—	—	—	—	—	—	738	—	—	—	—	—	119,852	宮 崎	
168	—	—	19	2,254	2,200	—	—	—	—	—	1	—	—	—	37	—	3,801	—	—	7	12,704	159	87	—	151,360	279	—	—	25	—	—	—	—	—	—	—	—	—	—	—	—	173,666	鹿 兒 島
702	4,079	885	95,924	373,847	194,187	25,372	230,857	44,827	3,263	10,448	27,772	7,426	49,149	193	7,797	19,958	178,653	1,897	287,038	22,325	25,689	2,725	100,107	151,407	12,423	2,408	847,863	400	12,397	279	35	319	40,438	82,364	5,891,505	計	計						

第三 雜 穀 檢 1 大 麥 生 産 檢

道府縣	検査依數	検査石數	生産數量 =對スル 検査數量 ノ割合	檢 査 等 級 別				
				甲	乙	丙	丁	計
北海道	53,005	24,912	62	21	3,902	15,909	(四) 25,031 (五) 6,023	50,886
埼玉群	649,214	324,607	47	24,300	447,081	177,833	—	649,214
三重	122,671	61,336	15	85	12,637	95,712	12,878	121,312
京都	62	25	0	0	43	19	—	62
岡山	56,160	22,464	25	5,075	13,512	26,874	—	45,461
佐賀	1,680	672	1	451	425	600	—	1,476
宮崎	1,163	465	2	—	—	—	(合格) 1,125	1,125
鹿兒島	1	0	0	0	0	1	—	1
計	6,163	2,464	6	116	2,183	3,423	—	5,722
計	890,119	836,945	52	30,048	479,783	320,371	45,057	875,259

2 小 麥 生 産 檢

道府縣	検査依數	検査石數	生産數量 =對スル 検査數量 ノ割合	檢 査 等 級 別				
				甲	乙	丙	丁	計
北海道	279,341	117,323	80	3,313	83,984	104,732	(四) 32,545 (五) 28,127	252,701
埼玉群	497,277	212,171	65	157,107	306,640	33,530	—	497,277
三重	298,754	128,464	36	1,008	93,456	172,701	26,928	294,093
京都	2,613	1,045	2	77	1,278	1,117	—	2,472
兵庫	27,035	10,814	37	121	5,129	19,994	—	25,244
岡山	661,169	285,911	82	18,969	385,868	211,116	—	615,953
香川	680,295	272,118	70	35,030	248,220	296,501	—	579,751
愛媛	508,065	203,226	71	578	26,157	128,828	4,484	496,561
佐賀	1,031	413	10	7	60	490	(合格) 336,514	557
大宮	19,933	8,966	5	31	1,263	13,918	—	15,212
分崎	68,628	27,451	14	9,363	56,577	—	—	65,940
鹿兒島	16,746	7,201	12	209	3,142	9,044	—	12,395
計	111,660	44,664	28	18	1,418	40,857	—	42,293
計	3,172,547	1,319,767	51	225,831	1,213,192	1,032,828	428,598	2,900,449

查 成 績 查 成 績 昭和五年度

備考 年度ハ六月ヨリ翌年五月迄
トシ六月ノ屬スル年ヲ以テ
之ヲ表示ス

依 數		檢 査 等 級 百 分 率						道府縣	
格 外	不 合 格	甲	乙	丙	丁	計	格 外		不 合 格
2,119	—	0	7	30	(四) 47 (五) 12	96	4	—	北海道
—	—	4	69	27	—	100	—	—	埼玉群
1,359	—	1	10	78	10	99	1	—	三重
0	—	0	69	31	—	100	0	—	京都
—	10,699	9	24	48	—	81	—	19	岡山
204	—	27	25	36	—	88	12	—	佐賀
—	38	—	—	—	(合格) 97	97	—	3	宮崎
0	—	—	—	100	—	100	0	—	鹿兒島
—	441	2	35	56	—	93	7	—	計
3,682	11,178	3	54	36	5	98	1	1	

查 成 績 昭和五年度

備考 年度ハ六月ヨリ翌年五月迄
トシ六月ノ屬スル年ヲ以テ
之ヲ表示ス

依 數		檢 査 等 級 百 分 率						道府縣	
格 外	不 合 格	甲	乙	丙	丁	計	格 外		不 合 格
26,640	—	1	30	38	(四) 12 (五) 10	91	9	—	北海道
—	—	31	62	7	—	100	—	—	埼玉群
4,661	—	1	31	57	9	98	2	—	三重
141	—	3	49	43	—	95	5	—	京都
—	1,791	1	18	74	—	93	—	7	兵庫
45,216	—	3	58	32	—	93	7	—	岡山
100,544	—	5	36	44	—	85	15	—	香川
11,504	—	0	5	25	(合格) 1	98	2	—	愛媛
474	—	0	5	49	—	54	46	—	佐賀
4,721	—	0	6	70	—	76	24	—	大宮
2,688	—	14	82	—	—	96	4	—	分崎
4,351	—	1	19	54	—	74	26	—	鹿兒島
—	69,367	0	1	37	—	38	62	—	計
200,940	71,158	7	38	33	13	91	6	3	

3 裸 麥 生 産 検

道府縣	検査俵数	検査石数	生産数量 = 對スル 検査数量 ノ割合	検査等級別				
				甲	乙	丙	丁	計
北海道	8,881	3,908	2	0	308	4,027	(四) 3,465 (五) 825	8,625
埼玉	1,955	834	11	263	1,395	297	—	1,955
三重	1,461	584	1	6	822	595	—	1,423
兵庫	20,924	8,369	10	160	3,571	16,237	—	19,968
岡山	302,535	124,116	29	12,439	148,028	121,232	—	281,699
香川	5,560	2,224	1	2,036	1,524	642	—	4,202
愛媛	494,000	197,600	56	1,387	21,479	94,601	(合格) 6,347	479,411
佐賀	9,497	3,799	11	68	2,361	6,526	(合格) 355,597	8,955
大分	25	10	0	—	—	—	(合格) 23	23
宮崎	20,961	8,384	3	1,550	17,563	—	—	19,113
鹿兒島	30	13	0	0	0	30	—	30
計	18,360	7,344	3	4	828	9,171	0	10,003
計	884,189	357,185	13	17,913	197,879	253,358	366,259	835,407

4 豆 類 生 産 検

種別	道府縣	検査俵数	検査石数	生産数量 = 對スル 検査数量 ノ割合	検査等級別				
					甲	乙	丙	丁	計
大豆	北海道	1,603,641	731,813	92	6,819	83,543	897,475	(四) 465,402 (五) 93,421	1,546,660
	群馬	7,366	3,094	9	354	1,935	3,918	977	7,184
	長崎	14,713	5,885	8	147	2,037	7,868	—	10,052
	宮崎	1,571	629	1	0	17	502	—	519
	鹿兒島	35,925	14,370	2	0	203	12,512	0	12,715
計	1,663,216	755,791	85	7,320	87,735	922,275	559,800	1,577,130	
小豆	北海道	1,034,398	413,759	88	121	16,643	496,506	(四) 427,523 (五) 69,451	1,010,244
菜豆	北海道	2,152,121	905,006	102	8,921	201,857	906,470	(四) 559,659 (五) 284,845	1,961,752
豌豆	北海道	626,773	250,709	101	277	21,203	324,259	(四) 171,598 (五) 51,091 (六) 658	569,086

查 成 績 昭 和 五 年 度

備考 年度ハ六月ヨリ翌年五月迄
トシ六月ノ屬スル年ヲ以テ
之ヲ表示ス

俵数		検査等級百分率						道府縣	
格 外	不 合 格	甲	乙	丙	丁	計	格 外	不 合 格	
256	—	0	4	45	(四) 39 (五) 9	97	3	—	北海道
—	—	13	72	15	—	100	—	—	埼玉
38	—	0	56	41	—	97	3	—	三重
—	956	1	17	77	—	95	—	5	兵庫
20,836	—	4	49	40	—	93	7	—	岡山
1,358	—	37	27	12	—	76	24	—	香川
14,589	—	0	4	19	(合格) 2 72	97	3	—	愛媛
542	—	0	25	69	—	94	6	—	佐賀
—	2	—	—	—	(合格) 92	92	—	8	大分
1,848	—	7	84	—	—	91	9	—	宮崎
0	—	0	0	100	—	100	0	—	鹿兒島
—	8,357	0	5	50	0	55	—	45	計
39,467	9,315	2	22	29	41	94	5	1	

查 成 績 昭 和 五 年 度

備考 年度ハ六月ヨリ翌年五月迄
トシ六月ノ屬スル年ヲ以テ
之ヲ表示ス

俵数		検査等級百分率						道府縣		種 別
格 外	不 合 格	甲	乙	丙	丁	計	格 外	不 合 格		
56,981	—	0	5	56	(四) 29 (五) 6	96	4	—	北海道	大豆
182	—	5	27	53	13	98	2	—	群馬	
—	4,661	1	14	53	—	68	—	32	長崎	
1,052	—	0	1	32	—	33	67	—	宮崎	
—	23,210	0	1	35	0	36	—	64	鹿兒島	
58,215	27,871	0	5	55	34	94	4	2	計	
24,154	—	0	2	48	(四) 41 (五) 7	98	2	—	北海道	小豆
190,369	—	0	10	42	(四) 26 (五) 13	91	9	—	北海道	菜豆
57,687	—	0	3	52	(四) 28 (五) 8 (六) 0	91	9	—	北海道	豌豆

5 燕麥、黍、蕎麥、玉蜀黍 生産檢
 荏、亞麻種、菜種、澱粉

種別	道府縣	検査依數	検査石數	生産數量 =對スル 検査數量 ノ割合	検査等級別				
					甲	乙	丙	丁	計
燕麥	北海道	2,219,867	1,043,337	46%	3,680	50,436	286,090	(四) 555,889 (五) 778,959 (六) 233,194	1,908,248
黍	北海道	952	514	0	12	13	335	(四) 414 (五) 161	935
蕎麥	北海道	184,306	86,624	40	78	2,049	85,648	(四) 74,522 (五) 19,433	181,730
	宮崎	9,254	4,719	7	0	95	6,013	—	6,108
	鹿兒島	18,958	7,582	7	0	16	11,331	—	11,347
	計	212,518	98,925	35	78	2,160	102,992	(四) 74,522 (五) 19,433	199,185
玉蜀黍	北海道	108,532	49,925	22	3,875	26,225	64,172	(四) 9,465 (五) 1,397	105,134
荏	北海道	5,067	2,128	89	10	531	3,930	(四) 501 (五) 43	5,015
亞麻種	北海道	59,702	29,851	118	1,432	8,450	16,039	(四) 21,734 (五) 9,269	56,924
菜種	北海道	114,082	57,041	115	8,623	36,525	51,458	(四) 13,079 (五) 2,286	111,971
	三重	12,036	6,018	16	2,327	5,137	4,326	—	11,790
	宮崎	75,098	37,550	82	0	6,994	44,489	—	51,483
	鹿兒島	105,903	42,362	61	414	7,354	54,941	—	62,709
	計	307,119	142,971	70	11,364	56,010	155,214	(四) 13,079 (五) 2,286	237,953
澱粉	北海道	848,296	64,181,178	103	761,548	62,732	8,461	—	832,741

查 成 績 昭和五年度

備考 年度ハ六月ヨリ翌年五
 月迄トシ六月ノ屬スル
 年ヲ以テ之ヲ表示ス

依 數		検査等級百分率					道府縣		種別
格 外	不 合 格	甲	乙	丙	丁	計	格 外	不 合 格	
311,619	—	0	2	13	(四) 25 (五) 35 (六) 11	86	14	—	北海道 燕麥
17	—	1	1	35	(四) 44 (五) 17	98	2	—	北海道 黍
2,576	—	0	1	47	(四) 40 (五) 11	99	1	—	北海道 蕎麥
3,146	—	0	1	65	—	66	34	—	宮崎
—	7,611	0	0	60	—	60	—	40	鹿兒島
5,722	7,611	0	1	48	(四) 35 (五) 9	93	3	4	計
3,398	—	4	24	59	(四) 9 (五) 1	97	3	—	北海道 玉蜀黍
52	—	0	10	78	(四) 10 (五) 1	99	1	—	北海道 荏
2,778	—	2	14	27	(四) 36 (五) 16	95	5	—	北海道 亞麻種
2,111	—	8	32	45	(四) 11 (五) 2	98	2	—	北海道 菜種
246	—	19	43	36	—	98	2	—	三重
23,615	—	0	9	59	—	68	32	—	宮崎
—	43,194	0	7	52	—	59	—	41	鹿兒島
25,972	43,194	4	18	51	(四) 4 (五) 1	78	8	14	計
15,555	—	90	7	1	—	98	2	—	北海道 澱粉

6 大麥移出検査等

道府縣	検査依數	検査石數	生産數量 =對スル 検査數量 ノ割合	検査等級別					計
				特等	一等	二等	三等	四等	
青森	5,408	2,163	39	—	1	252	4,630	482	—
	793	341	0	—	0	86	490	—	—
茨城	318,726	159,363	21	—	1,980	24,956	214,295	73,846	—
	484,923	250,822	44	—	3,545	67,227	276,870	124,305	—
栃馬	18,379	9,190	2	—	0	943	13,696	3,292	—
	200,403	100,201	15	—	55	7,856	131,805	60,687	—
埼玉	92,877	43,652	21	—	831	10,611	41,170	29,332	—
	—	—	—	—	—	—	—	—	—
三都	0	0	0	—	0	0	0	—	—
	49,217	19,688	22	—	5,046	12,879	22,484	—	—
奈良	6,110	2,442	7	—	1,287	3,621	1,094	—	—
	—	—	—	—	—	—	—	—	—
岡山	39,172	15,668	11	—	851	4,835	18,082	10,663	—
	1,403	561	1	—	0	80	1,197	114	12
山島	61,418	24,567	30	—	2,265	16,779	34,118	—	—
	—	—	—	—	—	—	—	—	—
徳島	146	58	1	—	0	68	78	—	—
	—	—	—	—	—	—	—	—	—
佐賀	1,876	751	4	—	—	—	—	(合格) 1,789	—
	1,909	764	2	—	49	118	1,612	—	—
本崎	1	0	0	—	0	0	1	—	—
	5,395	2,158	5	—	16	1,987	3,174	—	—
鹿兒島	—	—	—	—	—	—	—	—	—
	計	1,288,156	632,389	17	—	15,926	152,298	764,796	302,721 (合格) 1,789

7 大麥移出検査

道府縣	検査依數	検査石數	検査					計
			六月	七月	八月	九月	十月	
青森	5,408	2,163	20	62	539	833	177	
	793	341	33	57	253	19	155	
茨城	318,726	159,363	51,364	112,640	103,090	13,575	5,282	
	484,923	250,822	108,286	154,317	185,585	13,341	3,581	
栃馬	18,379	9,190	3,069	3,169	2,554	942	647	

級別成績 昭和五年度

備考 年度ハ六月ヨリ翌年五月迄トシ六月ノ屬スル年ヲ以テ之ヲ表示ス

道府縣	依數			検査等級百分率					計	等外	不合格	
	計	等外	不合格	特等	一等	二等	三等	四等				五等
青森	5,365	43	—	—	0	5	86	9	—	100	0	—
	576	217	—	—	0	11	62	—	—	73	27	—
茨城	315,077	3,649	—	—	1	8	67	23	—	99	1	—
	471,947	12,976	—	—	0	14	57	26	—	97	3	—
栃馬	17,931	448	—	—	0	5	75	18	—	98	2	—
	200,403	—	—	—	0	4	66	30	—	100	—	—
埼玉	81,944	10,933	—	—	1	11	44	32	—	88	12	—
	—	—	—	—	—	—	—	—	—	—	—	—
三都	0	0	—	—	0	0	0	—	—	0	0	—
	40,409	—	8,808	—	10	26	46	—	—	82	—	18
奈良	6,002	—	108	—	21	59	18	—	—	98	—	2
	—	—	—	—	—	—	—	—	—	—	—	—
岡山	34,431	4,741	—	—	2	12	46	28	—	88	12	—
	1,403	—	—	—	0	6	85	8	1	100	—	—
山島	53,162	8,256	—	—	4	27	56	—	—	87	13	—
	—	—	—	—	—	—	—	—	—	—	—	—
徳島	146	—	—	—	0	47	53	—	—	100	—	—
	—	—	—	—	—	—	—	—	—	—	—	—
佐賀	1,789	—	87	—	—	—	—	—	(合格) 95	95	—	5
	1,779	130	—	—	3	6	84	0	—	93	7	—
本崎	1	0	—	—	0	0	100	—	—	100	0	—
	5,177	—	218	—	0	37	59	—	—	96	—	4
鹿兒島	—	—	—	—	—	—	—	—	—	—	—	—
	計	1,237,542	41,393	9,221	—	1	12	59	24	0	96	3

月別成績 昭和五年度 其ノ一

備考 年度ハ六月ヨリ翌年五月迄トシ六月ノ屬スル年ヲ以テ之ヲ表示ス

道府縣	依數							計
	十一月	十二月	一月	二月	三月	四月	五月	
青森	6	16	11	89	135	960	2,560	
	5	34	31	34	76	22	74	
茨城	6,065	5,971	5,053	3,231	4,668	3,319	4,468	
	1,996	1,818	2,996	2,895	4,672	2,092	3,344	
栃馬	1,142	1,615	936	1,810	846	635	964	

7 大麥移出検査

道府縣	検査俵數	検査石數	検査				
			六月	七月	八月	九月	十月
埼玉	200,403	100,201	16,895	15,667	11,560	15,863	26,844
神奈川	92,877	43,652	6,352	59,919	14,174	4,201	2,309
三重	0	0	0	0	0	0	0
京都	49,217	19,688	1,410	5,284	27,738	2,094	1,939
奈良	6,110	2,442	131	534	916	546	601
岡山	39,172	15,668	13	2,319	4,719	2,023	801
廣島	1,403	561	594	0	39	21	20
山口	61,418	24,567	5,675	30,676	4,852	3,392	844
徳島	146	58	0	0	146	0	0
佐賀	1,876	751	0	0	1,363	150	0
熊本	1,909	764	281	621	284	181	65
宮崎	1	0	0	0	0	0	0
鹿児島	5,395	2,158	1,597	2,460	1,113	157	0
計	1,288,156	632,389	195,720	387,725	358,925	57,338	43,265
百分率	100	—	15	30	28	4	3

8 小麥移出検査等

道府縣	検査俵數	検査石數	生産數量 =對スル 検査數量 ノ割合	検査等級別					
				特等	一等	二等	三等	四等	五等
北海道	13,814	5,802	4	—	107	3,535	3,633	1,272	3,515
青森	56,749	22,700	53	—	614	7,762	37,449	8,548	—
岩手	39,433	17,272	12	—	0	215	8,494	25,298	—
宮城	5,899	2,478	3	—	0	421	4,761	—	—
茨城	706,619	317,979	61	—	10,116	143,530	326,654	193,618	—
栃木	628,681	264,708	70	—	689	56,462	315,095	203,049	—
群馬	23,608	10,151	3	—	11	5,381	13,673	3,413	—
埼玉	67,537	28,815	9	—	882	17,142	41,274	8,239	—

月別成績 昭和五年度 其ノ二

備考 年度ハ六月ヨリ翌年五
月迄トシ六月ノ屬スル
年ヲ以テ之ヲ表示ス

道府縣	月別						
	十一月	十二月	一月	二月	三月	四月	五月
埼玉	30,191	20,898	18,460	14,409	14,470	11,000	4,146
神奈川	474	1,157	414	608	1,492	562	1,215
三重	0	0	0	0	0	0	0
京都	2,745	2,200	1,042	2,470	1,301	454	540
奈良	590	440	77	470	1,269	210	326
岡山	1,231	680	2,650	2,286	7,009	6,644	8,797
廣島	30	15	0	0	201	445	38
山口	1,141	1,333	2,271	7,077	2,540	891	726
徳島	0	0	0	0	0	0	0
佐賀	0	0	200	45	118	0	0
熊本	24	42	95	15	39	240	22
宮崎	0	0	0	1	0	0	0
鹿児島	0	0	0	0	11	0	57
計	45,640	36,219	34,286	35,440	38,847	27,474	27,277
百分率	4	3	3	3	3	2	2

級別成績 昭和五年度 其ノ一

備考 年度ハ六月ヨリ翌年五
月迄トシ六月ノ屬スル
年ヲ以テ之ヲ表示ス

道府縣	検査數		検査等級百分率								
	等外	不合格	特等	一等	二等	三等	四等	五等	計	等外	不合格
北海道	12,062	1,752	—	1	26	26	9	25	87	13	—
青森	54,373	2,376	—	1	14	66	15	—	96	4	—
岩手	34,007	5,426	—	0	1	21	64	—	86	14	—
宮城	5,182	717	—	0	7	81	—	—	88	12	—
茨城	673,918	32,701	—	2	20	46	27	—	95	5	—
栃木	575,295	53,386	—	0	9	50	32	—	91	9	—
群馬	22,478	1,130	—	1	22	58	14	—	95	5	—
埼玉	67,537	—	—	1	26	61	12	—	100	—	—

8 小 麥 移 出 檢 査 等

道府縣	検査依數	検査石數	生産數量 =對スル 検査數量 ノ割合	檢 査 等 級 別					
				特等	一 等	二 等	三 等	四 等	五 等
千 葉	307,020	122,808	61	—	13,399	82,422	143,191	50,030	—
神奈川	167,206	66,883	49	—	3,327	37,832	98,093	24,930	—
愛 知	133,671	57,478	23	—	307	19,288	103,368	10,217	—
三 重	12,105	4,842	3	—	46	3,555	7,974	—	—
京 都	18,905	7,562	26	—	148	2,852	14,617	—	—
兵 庫	414,073	179,057	51	—	102	10,694	205,624	152,441	—
奈 良	52,927	21,171	36	—	13,430	28,289	9,828	—	—
岡 山	441,234	176,493	46	—	1,967	29,041	198,861	201,413	—
廣 島	39,791	15,916	27	—	272	4,961	31,910	2,596	52
山 口	33,251	13,300	25	—	634	3,692	20,968	—	—
德 島	10,561	4,224	11	—	0	405	8,031	2,125	—
香 川	125,465	50,186	18	—	117	19,088	98,697	6,092	—
愛 媛	21,707	8,683	24	—	35	1,934	14,774	—	—
福 岡	385,354	173,582	35	—	3,237	86,659	267,250	—	—
佐 賀	86,252	38,810	2	—	53	4,458	62,908	—	—
長 崎	48,071	20,190	17	—	550	7,000	31,355	—	—
熊 本	128,556	83,561	33	—	42	1,745	106,984	0	—
大 分	76,371	30,548	16	—	152	9,686	63,067	—	—
宮 崎	16,274	6,998	12	—	209	2,949	8,917	—	—
鹿兒島	101,398	40,559	25	—	13	1,013	35,518	—	—
計	4,162,532	1,792,756	32	—	50,459	592,011	2,282,968	893,281	3,567

級 別 成 績 昭 和 五 年 度 其 ノ 二

備考 年度ハ六月ヨリ翌年五
月迄トシ六月ノ間スル
年ヲ以テ之ヲ表示ス

道府縣	依 數			檢 査 等 級 百 分 率							計	等外	不合格
	計	等 外	不合格	特等	一 等	二 等	三 等	四 等	五 等				
千 葉	289,042	17,978	—	—	4	27	47	16	—	94	6	—	千 葉
神奈川	164,182	3,024	—	—	2	23	58	15	—	98	2	—	神奈川
愛 知	133,180	491	—	—	0	15	77	8	—	100	0	—	愛 知
三 重	11,575	530	—	—	1	29	66	—	—	96	4	—	三 重
京 都	17,617	—	1,288	—	1	15	77	—	—	93	—	7	京 都
兵 庫	368,861	45,212	—	—	0	2	50	37	—	89	11	—	兵 庫
奈 良	51,547	—	1,380	—	25	53	19	—	—	97	—	3	奈 良
岡 山	431,282	9,952	—	—	0	7	45	46	—	98	2	—	岡 山
廣 島	39,791	—	—	—	1	13	80	6	0	100	—	—	廣 島
山 口	25,294	7,957	—	—	2	11	63	—	—	76	24	—	山 口
德 島	10,561	—	—	—	0	4	76	20	—	100	—	—	德 島
香 川	123,994	1,471	—	—	0	15	79	5	—	99	1	—	香 川
愛 媛	16,743	4,964	—	—	0	9	70	—	—	79	21	—	愛 媛
福 岡	357,146	28,208	—	—	1	22	69	—	—	92	8	—	福 岡
佐 賀	67,419	—	18,833	—	0	5	73	—	—	78	—	22	佐 賀
長 崎	38,905	9,166	—	—	1	15	65	—	—	81	19	—	長 崎
熊 本	108,771	19,785	—	—	0	1	83	0	—	84	16	—	熊 本
大 分	72,905	3,466	—	—	0	13	83	—	—	96	4	—	大 分
宮 崎	12,075	4,199	—	—	1	18	55	—	—	74	26	—	宮 崎
鹿兒島	36,544	—	64,854	—	0	1	35	—	—	36	—	64	鹿兒島
計	3,822,286	253,891	86,355	—	1	14	55	22	0	92	6	2	計

9 小 麥 移 出 檢 査

道 府 縣	檢 査 依 數	檢 査 石 數	檢 査				
			六 月	七 月	八 月	九 月	十 月
北海道	13,814	5,802	245	54	1,577	2,263	534
青 森	56,749	22,700	603	621	33,247	5,423	3,687
岩 手	39,433	17,272	526	2,148	12,558	3,926	3,305
宮 城	5,899	2,478	0	2,349	3,028	341	181
茨 城	706,619	317,979	44,393	368,397	221,092	27,739	12,372
栃 木	628,681	264,708	55,637	484,350	66,213	10,794	2,907
群 馬	23,608	10,151	1,547	12,218	3,321	1,196	1,036
埼 玉	67,537	28,815	1,568	17,720	18,065	7,290	5,692
千 葉	307,020	122,808	10,755	230,967	61,739	2,180	437
神 奈 川	167,206	66,883	5,066	119,312	27,200	5,460	1,760
愛 知	133,671	57,478	22,159	83,885	20,158	5,847	694
三 重	12,105	4,842	501	5,657	4,226	720	130
京 都	18,905	7,562	280	8,484	3,747	1,341	151
奈 良	52,927	21,171	6,357	20,637	10,050	4,905	3,110
兵 庫	415,073	179,057	49,109	268,822	48,267	10,380	8,386
岡 山	441,234	176,493	11,887	255,913	82,703	20,218	23,832
廣 島	39,791	15,916	19,232	17,066	2,719	97	54
山 口	33,251	13,300	574	26,523	3,245	317	261
香 川	125,465	50,186	7,059	13,483	29,717	15,567	28,930
愛 媛	21,707	8,683	6,253	7,538	2,494	866	551
德 島	10,561	4,224	3,424	4,658	1,157	0	0
福 岡	385,354	173,582	142,328	141,893	36,413	15,612	9,724
佐 賀	86,252	38,810	15,043	21,560	8,372	6,748	4,311
長 崎	48,071	20,190	10,646	20,691	5,503	2,900	736
熊 本	128,556	83,561	59,179	32,795	10,928	5,564	3,108
大 分	76,371	30,548	6,120	25,290	11,075	7,154	3,046
宮 崎	16,274	6,998	4,776	6,824	3,978	380	7
鹿 兒 島	101,398	40,559	42,974	25,089	5,926	2,327	480
計	4,162,532	1,792,756	528,241	2,224,944	738,718	167,555	119,422
百分率	100	—	13	53	18	4	3

月 別 成 績 昭 和 五 年 度

備考 年度ハ六月ヨリ翌年五月迄トシ六月ノ屬スル年ヲ以テ之ヲ表示ス

道 府 縣	依 數						
	十 一 月	十 二 月	一 月	二 月	三 月	四 月	五 月
北海道	2,588	3,691	421	1,044	935	341	121
青 森	2,325	1,937	1,297	1,112	2,125	2,676	1,696
岩 手	5,073	2,848	2,016	1,376	2,453	1,714	1,490
宮 城	0	0	0	0	0	0	0
茨 城	9,248	6,985	3,743	1,537	5,000	3,054	3,059
栃 木	2,060	1,444	1,340	1,015	1,301	771	849
群 馬	1,045	357	161	757	472	623	875
埼 玉	1,901	417	1,308	1,491	3,855	4,721	3,509
千 葉	172	355	129	79	148	29	30
神 奈 川	953	1,222	733	1,047	1,562	741	2,150
愛 知	379	134	2	53	360	0	0
三 重	468	217	0	186	0	0	0
京 都	693	2,088	403	649	438	380	251
奈 良	5,778	702	508	528	153	59	140
兵 庫	6,081	5,992	1,885	5,574	6,518	1,780	1,279
岡 山	10,715	8,421	7,981	8,090	6,960	2,455	2,059
廣 島	554	15	54	0	0	0	0
山 口	522	6	132	655	622	280	114
香 川	10,916	8,850	1,603	947	2,850	3,252	2,291
愛 媛	656	422	888	807	957	260	15
德 島	0	480	0	0	0	0	842
福 岡	18,939	12,408	2,546	1,751	1,694	1,157	889
佐 賀	6,677	6,941	4,791	2,459	3,287	2,863	3,200
長 崎	4,952	1,838	434	0	371	0	0
熊 本	5,100	3,994	1,843	1,527	1,664	1,854	1,000
大 分	9,110	6,220	4,031	1,459	1,471	1,065	330
宮 崎	0	0	0	114	195	0	0
鹿 兒 島	1,000	720	1,061	653	1,208	1,361	18,599
計	107,905	78,704	39,310	34,910	46,599	31,436	44,788
百分率	2	2	1	1	1	1	1

10 裸麥移出検査等

道府縣	検査俵数	検査石数	生産数量 =對スル 検査石数 ノ割合	検査等級別					計
				特等	一等	二等	三等	四等	
茨城	158	71	0	—	2	30	100	25	—
栃木	3,618	1,544	11	—	0	505	2,405	676	—
埼玉	84	35	5	—	0	6	73	5	—
神奈川	2,304	922	4	—	33	413	1,156	609	—
三重	2,849	1,140	3	—	0	2,119	697	—	—
京都	14,766	5,906	10	—	79	1,867	11,972	—	—
奈良	97,835	39,134	27	—	21,210	53,134	20,834	—	—
兵庫	227,908	93,500	22	—	178	11,466	110,158	88,528	—
岡山	19,933	7,973	3	—	922	3,754	10,708	3,559	—
広島	120,209	48,084	11	—	1,748	20,104	90,849	7,414	94
山口	99,803	39,921	15	—	31	3,866	70,131	—	—
徳島	78,465	31,386	9	—	60	4,278	26,256	47,871	—
香川	263,185	105,274	24	—	503	30,680	201,951	28,334	—
愛媛	180,135	72,054	20	—	922	44,193	125,162	—	—
佐賀	870	348	0	—	—	—	—	—	(合格) 627
熊本	124,003	49,601	10	—	11	2,650	100,932	0	—
大分	5,572	2,229	1	—	0	242	4,850	—	—
宮崎	41	17	0	—	0	0	30	—	—
鹿児島	14,966	5,986	3	—	4	689	7,559	—	—
計	1,256,704	505,125	11	—	25,703	179,996	785,823	177,021	(合格) 94 627

級別成績 昭和五年度

備考 年度ハ六月ヨリ翌年五
月迄トシ六月ノ屬スル
年ヲ以テ之ヲ表示ス

道府縣	依数			検査等級百分率								計	等外	不合格
	計	等外	不合格	特等	一等	二等	三等	四等	五等					
茨城	157	1	—	—	1	20	63	16	—	100	0	—	—	
栃木	3,586	32	—	—	0	14	67	18	—	99	1	—	—	
埼玉	84	—	—	—	0	6	88	6	—	100	—	—	—	
神奈川	2,211	93	—	—	1	18	50	27	—	96	4	—	—	
三重	2,816	33	—	—	0	74	25	—	—	99	1	—	—	
京都	13,918	—	848	—	0	13	81	—	—	94	—	6	—	
奈良	95,178	—	2,657	—	22	54	21	—	—	97	—	3	—	
兵庫	210,330	17,578	—	—	0	5	48	39	—	92	8	—	—	
岡山	18,943	990	—	—	4	19	53	19	—	95	5	—	—	
広島	120,209	—	—	—	1	17	76	6	0	100	—	—	—	
山口	74,028	25,775	—	—	0	4	70	—	—	74	26	—	—	
徳島	78,465	—	—	—	0	6	33	61	—	100	—	—	—	
香川	261,468	1,717	—	—	0	12	76	11	—	99	1	—	—	
愛媛	170,277	9,858	—	—	0	27	68	—	—	95	5	—	—	
佐賀	627	—	243	—	—	—	—	—	(合格) 72	72	—	28	—	
熊本	103,593	20,410	—	—	0	2	81	0	—	83	17	—	—	
大分	5,092	480	—	—	0	4	87	—	—	91	9	—	—	
宮崎	30	11	—	—	0	0	73	—	—	73	27	—	—	
鹿児島	8,252	—	6,714	—	0	5	50	—	—	55	—	45	—	
計	1,169,264	76,978	10,462	—	2	14	63	14	0	93	6	1	—	

11 裸麥移出検査

道府縣	検査俵數	検査石數	検査				
			六月	七月	八月	九月	十月
茨城	158	71	11	59	58	9	0
栃木	3,618	1,544	918	1,688	393	161	150
埼玉	84	35	14	0	15	0	0
神奈川	2,304	922	154	1,427	424	76	30
三重	2,849	1,140	0	0	605	950	320
京都	14,766	5,906	1,729	4,996	2,203	1,716	365
奈良	97,835	39,134	14,573	20,002	9,853	8,479	8,658
兵庫	227,908	93,500	12,957	58,573	35,412	18,025	11,119
岡山	19,933	7,973	160	643	1,658	4,054	610
広島	120,209	48,084	13,498	17,603	9,783	5,669	5,203
山口	99,803	39,921	4,172	12,749	11,713	11,751	7,236
徳島	78,465	31,386	8,111	16,206	4,984	6,838	5,099
香川	263,185	105,274	16,511	17,301	20,288	30,532	36,386
愛媛	180,135	72,054	23,351	38,746	16,818	10,790	7,499
佐賀	870	348	10	0	5	47	0
熊本	124,003	49,601	18,281	26,640	18,558	14,209	8,147
大分	5,572	2,229	432	482	1,167	766	692
宮崎	41	17	3	11	0	25	0
鹿兒島	14,966	5,986	4,243	1,625	824	371	68
計	1,256,704	505,125	119,128	218,751	134,761	114,468	91,582
百分率	100	—	10	17	11	9	7

月別成績 昭和五年度

備考 年度へ六月ヨリ翌年五月迄トシ六月ノ屬スル年ヲ以テ之ヲ表示ス

道府縣	月別俵數				
	十一月	十二月	一月	二月	三月
茨城	1	0	0	0	8
栃木	71	14	71	23	30
埼玉	0	2	0	0	0
神奈川	10	9	6	21	27
三重	278	288	128	128	127
京都	764	851	504	811	215
奈良	10,262	7,287	4,216	3,874	6,296
兵庫	17,087	19,599	19,804	13,249	12,861
岡山	2,481	2,062	1,607	2,310	2,664
広島	7,139	5,985	7,710	13,755	18,919
山口	9,447	7,874	4,742	11,100	9,601
徳島	5,289	4,752	6,535	4,972	3,173
香川	50,537	24,687	18,609	11,379	14,848
愛媛	9,172	13,287	18,012	12,093	11,335
佐賀	165	165	0	250	4
熊本	5,046	3,791	4,706	6,361	5,525
大分	1,334	166	208	3	225
宮崎	0	0	0	0	0
鹿兒島	22	59	102	7	55
計	119,105	90,878	86,960	80,336	85,913
百分率	10	7	7	6	7

12 精麥移出検査等

道府縣	検査俵数	検査石数	生産数量 =對スル 検査數量 ノ割合	検査等級別					
				特等	一等	二等	三等	四等	五等
茨城	17,200	6,880	1	—	43	2,145	8,152	6,860	—
栃木	175,672	70,269	12	—	3,064	147,142	24,785	681	—
群馬	26,162	10,465	2	—	0	4,713	20,848	601	—
三重	239	96	0	—	0	10	215	—	—
徳島	2,330	932	0	—	0	7	2,323	—	—
愛媛	14,348	5,739	2	—	0	11,592	2,696	—	—
熊本	301	120	0	—	0	0	288	0	—
鹿兒島	4,758	1,903	1	—	0	167	4,591	—	—
計	241,010	96,404	3	—	3,107	165,776	63,898	8,142	—

13 精麥移出検査

道府縣	検査俵数	検査石数	検査				
			六月	七月	八月	九月	十月
茨城	17,200	6,880	2,131	1,354	1,857	1,527	1,977
栃木	175,672	70,269	15,936	17,325	14,422	12,160	14,743
群馬	26,162	10,465	2,728	3,454	2,073	1,621	2,357
三重	239	96	16	20	6	23	15
徳島	2,330	932	33	270	542	81	33
愛媛	14,348	5,739	552	625	1,262	1,640	1,670
熊本	301	120	15	52	50	101	32
鹿兒島	4,758	1,903	696	868	605	448	479
計	241,010	96,404	22,107	23,968	20,817	17,601	21,306
百分率	100	—	9	10	9	7	9

級別成績 昭和五年度

備考 年度ハ六月ヨリ翌年五
月迄トシ六月ノ屬スル
年ヲ以テ之ヲ表示ス

道府縣	依数		検査等級百分率								
	計	等外 不合格	特等	一等	二等	三等	四等	五等	計	等外 不合格	
茨城	17,200	0	—	0	13	47	40	—	100	0	—
栃木	175,672	0	—	2	84	14	0	—	100	0	—
群馬	26,162	0	—	0	18	80	2	—	100	0	—
三重	225	14	—	0	4	90	—	—	94	6	—
徳島	2,330	—	—	0	0	100	—	—	100	—	—
愛媛	14,288	60	—	0	81	18	—	—	99	1	—
熊本	288	13	—	0	0	96	0	—	96	4	—
鹿兒島	4,758	—	0	0	4	96	—	—	100	—	0
計	240,923	87	0	1	69	27	3	—	100	0	0

月別成績 昭和五年度

備考 年度ハ六月ヨリ翌年五
月迄トシ六月ノ屬スル
年ヲ以テ之ヲ表示ス

道府縣	月別 依数						
	十一月	十二月	一月	二月	三月	四月	五月
茨城	1,878	1,431	1,301	530	960	1,032	1,222
栃木	16,961	16,559	15,230	14,250	12,079	12,695	13,312
群馬	2,395	1,788	1,166	1,895	2,759	1,740	2,186
三重	41	22	9	20	24	34	9
徳島	590	165	21	526	27	29	13
愛媛	1,471	1,194	1,312	906	1,385	859	1,472
熊本	26	0	0	0	11	14	0
鹿兒島	287	375	138	74	80	262	446
計	23,649	21,534	19,177	18,201	17,325	16,665	18,660
百分率	10	9	8	7	7	7	8

14 豆類移出検査等

種別	道府縣	検査俵数	検査石数	生産数量 ニ對スル 検査数量 ノ割合	検査等級別					計	
					特等	一等	二等	三等	四等		五等
大豆	北海道	1,290,749	589,533	74	—	132,209	126,564	928,240	76,273	9,562	
	青森	74,424	29,770	23	—	4	5,305	57,434	9,782	—	
	岩手	68,196	28,924	11	—	2,383	4,529	42,534	16,411	—	
	宮城	9,487	3,985	3	—	31	885	7,133	—	—	
	茨城	18,726	8,427	7	—	50	2,831	12,751	2,959	—	
	群馬	4,388	1,843	5	—	23	1,032	2,791	329	—	
	奈良	4,169	1,668	12	—	1,819	2,126	224	—	—	
	長崎	14,713	5,885	8	—	147	2,037	7,868	—	—	
	熊本	12,588	5,035	5	—	0	166	11,780	0	—	
	宮崎	1,034	414	1	—	1	5	220	—	—	
鹿兒島	25,001	10,000	8	—	0	69	9,300	—	—		
計		1,523,475	685,484	37	—	136,667	145,549	1,080,275	105,754	9,562	
小豆	北海道	977,545	391,018	83	—	109	25,497	903,607	41,585	3,251	
	青森	3,660	1,464	11	—	3	146	2,837	637	—	
	茨城	408	163	1	—	3	139	250	16	—	
	奈良	140	56	2	—	52	85	3	—	—	
	熊本	6,525	2,610	9	—	5	406	6,053	0	—	
計		988,278	395,311	74	—	172	26,273	912,750	42,238	3,251	
豌豆	北海道	635,135	210,023	85	(OK)	440,307	674	29,586	129,836	22,479	1,491
	奈良	2	1	0	—	2	0	0	—	—	—
計		635,137	210,024	84	(OK)	440,307	676	29,586	129,836	22,479	1,491
菜豆	北海道	1,930,352	698,658	79	(OK) (HP)	719,235 325,827	22,789	211,945	240,278	221,094	82,825
蠶豆	奈良	20,822	8,329	44	—	5,517	11,706	2,394	—	—	

級別成績 昭和五年度

備考 年度ハ六月ヨリ翌年五
月迄トシ六月ノ屬スル
年ヲ以テ之ヲ表示ス

依数	計	等外	不合格	検査等級百分率					計	等外	不合格	道府縣	種別	
				特等	一等	二等	三等	四等						五等
1,272,848	17,901	—	—	10	10	72	6	1	99	1	—	北海道	大豆	
72,525	1,899	—	—	0	7	77	13	—	97	3	—	青森	森手	
65,857	2,339	—	—	4	7	62	24	—	97	3	—	岩手	宮城	
8,049	1,438	—	—	1	9	75	—	—	85	15	—	宮城	城	
18,591	135	—	—	0	15	68	16	—	99	1	—	茨城	群馬	
4,175	213	—	—	1	23	63	8	—	95	5	—	群馬	馬	
4,169	—	0	—	44	51	5	—	—	100	—	0	奈良	奈良	
10,052	4,661	—	—	1	14	53	—	—	68	32	—	長崎	熊本	
11,946	642	—	—	0	1	94	0	—	95	5	—	熊本	宮崎	
226	808	—	—	0	1	21	—	—	22	78	—	宮崎	鹿兒島	
9,369	—	15,632	—	0	0	37	—	—	37	—	63	鹿兒島		
1,477,807	30,036	15,632	—	9	9	71	7	1	97	2	1	計		
974,049	3,496	—	—	0	3	93	4	0	100	0	—	北海道	小豆	
3,623	37	—	—	0	4	78	17	—	99	1	—	青森	森手	
408	0	—	—	1	34	61	4	—	100	0	—	茨城	奈良	
140	—	0	—	37	60	3	—	—	100	—	0	奈良	熊本	
6,464	61	—	—	0	6	93	0	—	99	1	—	熊本		
984,684	3,594	—	—	0	3	92	4	0	99	1	—	計		
624,373	10,762	—	(OK)	69	0	5	20	4	0	98	2	—	北海道	豌豆
2	—	0	—	100	0	0	—	—	100	—	0	—	奈良	
624,375	10,762	0	(OK)	69	0	5	20	4	0	98	2	0	計	
1,823,993	106,359	—	(OK) (HP)	37 17	1	11	12	12	4	94	6	—	北海道	菜豆
19,617	—	1,205	—	27	56	11	—	—	94	—	6	—	奈良	蠶豆

15 豆類移出検査

種別	道府縣	検査依数	検査石数	検査				
				六月	七月	八月	九月	十月
大豆	北海道	1,290,749	589,533	22,504	26,625	20,919	17,987	92,388
	青森	74,424	29,770	411	372	146	351	1,285
	岩手	68,196	28,924	378	141	183	172	1,824
	宮城	9,487	3,985	384	43	116	88	86
	茨城	18,726	8,427	32	29	50	8,924	6,152
	群馬	4,388	1,843	49	8	21	147	326
	奈良	4,169	1,668	10	1	9	0	3
	長崎	14,713	5,885	0	1,536	4,893	8,284	0
	熊本	12,588	5,035	6	155	7,653	3,769	618
	宮崎	1,034	414	0	0	7	377	394
	鹿児島	25,001	10,000	122	416	13,700	9,233	681
計	1,523,475	685,484	23,896	29,326	47,697	49,332	103,757	
百分率	100	—	2	2	3	3	7	
小豆	北海道	977,545	391,018	28,241	32,861	22,967	28,170	205,228
	青森	3,660	1,464	0	27	75	50	61
	茨城	408	163	1	0	43	212	62
	奈良	140	56	5	1	0	0	87
	熊本	6,525	2,610	102	544	3,228	1,103	207
	計	988,278	395,311	28,349	33,433	26,313	29,535	205,645
百分率	100	—	3	3	3	3	21	
豌豆	北海道	635,135	210,023	28,032	30,913	62,097	66,152	121,574
	奈良	2	1	2	0	0	0	0
	計	635,137	210,024	28,034	30,913	62,097	66,152	121,574
百分率	100	—	5	5	10	10	19	
菜豆	北海道	1,930,352	698,658	59,667	30,079	13,570	53,149	247,926
	百分率	100	—	3	2	1	3	13
蠶豆	奈良	20,822	8,329	3,498	8,280	4,117	1,665	1,703
	百分率	100	—	17	39	20	8	8

月別成績 昭和五年度

備考 年度ハ六月ヨリ翌年五月迄トシ六月ノ屬スル年ヲ以テ之ヲ表示ス

種別	道府縣	依数						
		十一月	十二月	一月	二月	三月		
大豆	北海道	319,920	351,528	95,369	95,013	109,642	69,224	69,630
	青森	11,155	24,658	9,075	5,725	7,942	7,997	5,307
	岩手	8,829	21,603	13,523	7,001	6,945	4,685	2,912
	宮城	3,201	3,266	882	400	228	300	493
	茨城	1,641	1,160	389	101	91	69	88
	群馬	2,761	760	139	18	53	51	55
	奈良	112	3,728	245	32	6	13	10
	長崎	0	0	0	0	0	0	0
	熊本	63	161	109	3	36	13	2
	宮崎	146	100	0	0	10	0	0
	鹿児島	115	21	642	18	5	28	20
計	347,943	406,985	120,373	108,311	124,958	82,380	78,517	
百分率	23	27	8	7	8	5	5	
小豆	北海道	267,631	169,479	35,254	63,420	60,845	27,458	35,991
	青森	206	773	598	670	481	364	355
	茨城	26	34	6	2	1	5	16
	奈良	17	24	0	1	5	0	0
	熊本	162	256	320	64	251	120	168
	計	268,042	170,566	36,178	64,157	61,583	27,947	36,530
百分率	27	17	4	6	6	3	4	
豌豆	北海道	76,529	65,056	18,949	45,838	68,508	27,786	23,701
	奈良	0	0	0	0	0	0	0
	計	76,529	65,056	18,949	45,838	68,508	27,786	23,701
百分率	12	10	3	7	11	4	4	
菜豆	北海道	474,272	301,715	178,940	198,664	154,890	119,306	98,174
	百分率	24	16	9	10	8	6	5
蠶豆	奈良	346	177	134	268	429	124	81
	百分率	2	1	1	1	2	1	0

16 燕麥、黍、蕎麥、荳 移出檢
亞麻種、粟、菜種、澱粉

種別	道府縣	検査依數	検査石數	生産數量 ニ對スル 検査數量 ノ割合	検査等級別					
					特等	一等	二等	三等	四等	五等
燕麥	北海道	231,737	108,916	5%	—	0	243	35,887	53,079	(五) 114,648 (六) 19,497
	青森	4,503	1,801	17	—	0	42	2,869	1,501	—
	計	236,240	110,717	5	—	0	285	38,756	54,580	(五) 114,648 (六) 19,497
黍	北海道	15	8	0	—	0	5	1	8	1
蕎麥	北海道	145,338	68,309	32	—	25	1,072	126,474	16,995	745
	青森	15,702	6,281	13	—	0	305	12,062	3,154	—
	宮崎	11,756	5,995	9	—	0	148	7,871	—	—
	鹿兒島	14,541	5,816	6	—	0	11	9,138	—	—
計	187,337	86,401	21	—	25	1,536	155,545	20,149	745	
荳	北海道	4,068	1,708	71	—	0	460	3,513	71	9
亞麻種	北海道	33,889	16,944	67	—	0	498	15,309	12,966	2,943
粟(玄)	熊本	38,036	15,214	6	—	0	16	33,582	0	—
粟(精)	熊本	13,890	5,556	2	—	0	31	13,412	0	—
菜種	北海道	93,055	47,518	96	(OK) 9,912	4,701	38,876	35,246	3,359	485
	青森	11,826	4,730	61	—	151	3,332	6,146	1,775	—
	茨城	5,114	2,557	28	—	1,712	1,996	1,319	85	—
	神奈川	9,280	4,640	79	—	495	3,156	5,446	157	—
	三重	13,029	6,514	17	—	2,146	5,867	4,754	—	—
	福岡	156,502	84,969	50	—	6,878	41,209	89,202	—	—
	熊本	3,761	1,504	12	—	0	12	1,372	0	—
	宮崎	74,172	37,086	81	—	281	6,637	43,260	—	—
鹿兒島	82,850	33,140	48	—	206	3,249	38,237	—	—	
計	449,589	222,658	34	9,912	16,570	104,334	224,982	5,376	485	
澱粉	北海道	767,836	58,048,402斤	92	—	765,016	2,701	6	—	—

查等級別成績 昭和五年度

備考 年度ハ六月ヨリ翌年五
月迄トシ六月ノ屬スル
年ヲ以テ之ヲ表示ス

依數	検査等級百分率										道府縣	種別		
	計	等外	不合格	特等	一等	二等	三等	四等	五等	計			等外	不合格
223,354	8,383	—	—	0	0	16	23	(五) 49 (六) 8	96	4	—	北海道	燕麥	
4,412	91	—	—	0	1	64	33	—	98	2	—	青森	燕麥	
計	227,766	8,474	—	—	0	0	16	23	(五) 49 (六) 8	96	4	—	計	燕麥
15	0	—	—	0	33	7	53	7	100	0	—	北海道	黍	
145,311	27	—	—	0	1	87	12	0	100	0	—	北海道	蕎麥	
15,521	181	—	—	0	2	77	20	—	99	1	—	青森	蕎麥	
8,019	3,737	—	—	0	1	67	—	—	68	32	—	宮崎	蕎麥	
9,149	—	5,392	—	0	0	63	—	—	63	—	37	鹿兒島	蕎麥	
計	178,000	3,945	5,392	—	0	1	83	11	0	95	2	3	計	蕎麥
4,053	15	—	—	0	11	87	2	0	100	0	—	北海道	荳	
31,716	2,173	—	—	0	2	45	38	9	94	6	—	北海道	亞麻種	
33,598	4,438	—	—	0	0	88	0	—	88	12	—	熊本	粟(玄)	
13,443	447	—	—	0	0	97	0	—	97	3	—	熊本	粟(精)	
92,579	476	—	(OK) 11	5	42	38	4	0	100	0	—	北海道	菜種	
11,404	422	—	—	1	28	52	15	—	96	4	—	青森	菜種	
5,112	2	—	—	33	39	26	2	—	100	0	—	茨城	菜種	
9,250	26	—	—	5	34	59	2	—	100	0	—	神奈川	菜種	
12,767	262	—	—	16	45	37	—	—	98	2	—	三重	菜種	
137,289	19,213	—	—	4	26	57	—	—	87	13	—	福岡	菜種	
1,384	2,377	—	—	0	0	37	0	—	37	63	—	熊本	菜種	
50,178	23,994	—	—	1	9	58	—	—	68	32	—	宮崎	菜種	
41,692	—	41,158	—	0	4	46	—	—	50	—	50	鹿兒島	菜種	
計	361,659	46,772	41,158	2	4	23	50	1	0	80	11	9	計	菜種
767,723	113	—	—	100	0	0	—	—	100	0	—	北海道	澱粉	

17 燕麥、黍、蕎麥、荳
亞麻種、粟、菜種、澱粉 移出檢

種別	道府縣	検査依數	検査石數	檢 査				
				六月	七月	八月	九月	十月
燕麥	北海道	231,737	108,916	8,260	5,589	12,471	22,129	22,316
	青森	4,503	1,801	0	66	473	2,138	656
	計	236,240	110,717	8,260	5,655	12,944	24,267	22,972
	百分率	100	—	4	2	6	10	10
黍	北海道	15	8	0	0	0	0	0
	百分率	100	—	0	0	0	0	0
蕎麥	北海道	145,338	68,309	6,553	4,734	2,859	26,680	28,851
	青森	15,702	6,281	959	1,028	1,340	1,364	691
	宮崎	11,756	5,995	88	254	28	24	53
	鹿兒島	14,541	5,816	870	1,352	735	738	544
	計	187,337	86,401	8,470	7,368	4,962	28,806	30,139
	百分率	100	—	4	4	3	15	16
荳	北海道	4,068	1,708	120	40	31	15	1,428
	百分率	100	—	3	1	1	0	35
亞麻種	北海道	33,889	16,944	18	28	5,197	3,289	16,184
	百分率	100	—	0	0	14	10	48
粟(玄)	熊本	38,036	15,214	3,927	2,639	2,762	2,341	2,510
	熊本	13,890	5,556	344	81	326	266	283
菜種	北海道	93,055	47,518	0	4,133	35,881	22,073	10,781
	青森	11,826	4,730	0	1,475	8,952	200	210
	神奈川	9,280	4,640	2,928	5,236	491	356	150
	茨城	5,104	2,557	1,387	3,057	638	21	4
	三重	13,029	6,514	3,642	8,918	122	66	0
	福岡	156,502	84,969	30,287	76,709	24,069	5,994	3,781
	熊本	3,761	1,504	444	2,526	457	0	33
	宮崎	74,172	37,086	44,202	20,168	3,155	1,181	950
	鹿兒島	82,850	33,140	17,224	21,195	10,397	4,942	1,936
	計	449,589	222,658	100,114	143,417	84,152	34,833	17,845
	百分率	100	—	22	32	19	8	4
澱粉	北海道	767,836	58,048,402斤	16,882	15,943	21,020	46,238	129,032
	百分率	100	—	2	2	3	6	17

查月別成績 昭和五年度

備考 年度ハ六月ヨリ翌年五
月迄トシ六月ノ屬スル
年ヲ以テ之ヲ表示ス

道府縣	種別	月 別 依 數				
		十一月	十二月	一月	二月	三月
北海道	燕麥	34,346	19,651	14,164	23,054	26,566
	青森	490	126	90	146	123
	計	34,836	19,777	14,254	23,200	26,689
	百分率	15	8	6	10	11
北海道	黍	5	7	0	0	3
	百分率	30	50	0	0	20
北海道	蕎麥	22,563	18,473	4,368	7,691	11,390
	青森	1,741	987	1,733	994	1,457
	宮崎	2,395	7,558	874	143	118
	鹿兒島	914	4,093	1,439	414	1,760
	計	27,613	31,111	8,464	9,242	14,725
	百分率	15	17	4	5	8
北海道	荳	1,426	152	88	124	41
	百分率	35	4	2	3	1
北海道	亞麻種	4,773	3,382	2	21	838
	百分率	14	10	0	0	3
熊本	粟(玄)	3,227	3,236	3,699	3,536	4,280
	粟(精)	1,565	6,164	1,509	881	754
北海道	菜種	10,530	3,982	1,074	1,411	1,594
	青森	745	244	0	0	0
	神奈川	29	28	1	13	25
	茨城	0	0	0	0	1
	三重	0	0	32	249	0
	福岡	7,258	3,273	1,701	868	1,398
	熊本	164	49	78	0	0
	宮崎	1,959	366	400	785	726
	鹿兒島	3,579	4,948	2,589	2,515	4,842
	計	24,264	12,890	5,875	5,841	8,586
	百分率	5	3	1	1	2
北海道	澱粉	121,678	122,759	66,514	84,626	73,198
	百分率	16	16	9	11	9

第四 雜 穀 移 出
1 大 麥 移 出

道府縣	移出依數	移出石數	移 出				
			六 月	七 月	八 月	九 月	十 月
北海道	20	9	0	0	0	0	0
青 森	3,854	1,542	20	42	135	0	10
茨 城	214,932	107,466	22,923	23,705	35,022	21,766	11,827
栃 木	186,619	96,527	6,955	8,572	138,277	7,667	4,443
群 馬	94,509	45,046	12,571	13,207	9,310	5,766	6,364
埼 玉	200,403	100,201	16,895	15,667	11,560	15,863	26,844
神奈川	32,088	15,081	609	2,236	2,279	3,853	2,515
京 都	49,217	19,688	1,410	5,284	27,738	2,094	1,939
奈 良	6,106	2,442	131	534	916	546	601
岡 山	39,444	15,776	227	2,743	3,392	2,019	802
廣 島	1,403	561	594	0	39	21	20
山 口	61,161	24,464	1,258	33,297	4,725	3,736	749
德 島	146	58	0	0	146	0	0
佐 賀	1,932	773	0	0	1,569	0	0
熊 本	1,726	690	273	623	289	181	60
宮 崎	1	0	0	0	0	0	0
鹿兒島	2,147	859	489	1,248	40	0	210
計	895,708	431,183	64,355	107,158	235,437	63,512	56,384
百分率	100	—	7	12	26	7	6

出 數 量
數量 月 別 昭和五年度

備考 年度ハ六月ヨリ翌年五
月迄トシ六月ノ屬スル
年ヲ以テ之ヲ表示ス

月 別 依 數							道府縣
十 一 月	十 二 月	一 月	二 月	三 月	四 月	五 月	
0	0	1	17	1	1	0	北海道
6	6	11	84	133	935	2,472	青 森
20,156	11,852	12,461	16,927	9,817	18,415	10,061	茨 城
4,458	5,474	3,903	2,059	1,195	1,575	2,041	栃 木
7,143	9,211	8,325	9,416	6,183	3,746	3,267	群 馬
30,191	20,898	18,460	14,409	14,470	11,000	4,146	埼 玉
2,414	638	1,475	3,525	3,874	5,222	3,448	神奈川
2,745	2,200	1,042	2,470	1,301	454	540	京 都
590	436	77	470	1,269	210	326	奈 良
1,171	1,977	1,363	1,946	7,847	7,024	8,933	岡 山
30	15	0	0	201	445	38	廣 島
1,143	1,668	2,614	7,957	2,686	876	452	山 口
0	0	0	0	0	0	0	德 島
0	0	200	45	118	0	0	佐 賀
21	38	5	5	21	185	25	熊 本
0	0	0	1	0	0	0	宮 崎
160	0	0	0	0	0	0	鹿兒島
70,228	54,413	49,937	59,331	49,116	50,088	35,749	計
8	6	6	7	5	6	4	百分率

2 小 麥 移 出

道 府 縣	移出依數	移出石數	移 出				
			六 月	七 月	八 月	九 月	十 月
北海道	10,333	4,340	19	143	367	2,773	6
青森	48,139	19,256	154	180	30,966	4,390	2,683
岩手	33,690	14,756	499	741	10,229	3,731	3,183
宮城	837	531	0	474	363	0	0
茨城	672,051	302,423	31,218	202,945	206,439	69,203	62,706
栃木	69,031	29,066	5,077	37,850	11,548	4,729	3,610
群馬	6,527	2,807	98	1,590	254	35	796
埼玉	67,537	28,815	1,568	17,720	18,065	7,290	5,692
千葉	57,738	23,096	540	22,336	29,426	4,128	320
神奈川	57,279	22,911	665	14,213	14,352	5,836	4,372
愛知	133,671	57,478	22,159	83,885	20,158	5,847	694
三重	12,105	4,842	501	5,657	4,226	720	130
京都	18,905	7,562	280	8,484	3,747	1,341	151
奈良	52,927	21,171	6,357	20,637	10,050	4,905	3,110
兵庫	86,260	37,299	1,162	15,986	8,724	10,477	3,072
岡山	418,503	167,401	11,108	213,258	94,212	23,286	26,306
広島	37,834	15,134	18,977	16,178	2,082	0	28
山口	27,955	11,182	495	21,989	2,392	438	224
徳島	10,561	4,224	3,424	4,658	1,157	0	0
香川	125,465	50,186	7,059	13,483	29,717	15,567	28,930
愛媛	14,329	5,732	4,544	6,558	850	539	133
福井	65,170	29,326	24,268	18,688	6,275	3,117	3,371
佐賀	84,143	37,862	14,775	21,691	6,831	6,673	4,516
長崎	41,274	17,335	9,523	16,625	5,212	2,425	522
熊本	101,323	65,860	43,261	21,484	11,721	7,985	3,323
大分	75,723	30,289	6,120	25,280	10,371	8,419	3,046
宮崎	16,274	6,998	4,776	6,824	3,978	380	7
鹿児島	56,233	22,494	30,459	8,680	1,819	566	512
計	2,401,817	1,040,376	249,086	828,237	545,531	194,800	161,443
百分率	100	—	10	34	23	8	7

數量 月 別 昭和五年度

備考 年度ハ六月ヨリ翌年五
月迄トシ六月ノ屬スル
年ヲ以テ之ヲ表示ス

道 府 縣	月 別 依 數						
	十 一 月	十 二 月	一 月	二 月	三 月	四 月	五 月
北海道	949	3,520	211	603	1,160	530	52
青森	2,199	1,690	585	701	1,476	1,756	1,359
岩手	4,455	2,807	1,971	1,349	2,210	1,440	1,075
宮城	0	0	0	0	0	0	0
茨城	30,022	26,150	14,184	6,050	10,024	5,784	7,326
栃木	1,252	298	371	155	928	635	2,578
群馬	0	4	6	480	1,416	1,046	802
埼玉	1,901	417	1,308	1,491	3,855	4,721	3,509
千葉	0	0	0	330	330	0	328
神奈川	2,364	2,467	3,092	2,616	3,761	2,081	1,460
愛知	379	134	2	53	360	0	0
三重	468	217	0	186	0	0	0
京都	693	2,088	403	649	438	380	251
奈良	5,778	702	508	528	153	59	140
兵庫	7,766	5,425	4,862	8,953	15,096	3,609	1,128
岡山	13,811	8,009	8,198	6,936	8,653	2,563	2,163
広島	554	15	0	0	0	0	0
山口	828	0	132	535	629	265	28
徳島	0	480	0	0	0	0	842
香川	10,916	8,850	1,603	947	2,850	3,252	2,291
愛媛	82	312	658	250	320	83	0
福井	4,194	2,405	946	639	492	180	595
佐賀	6,514	6,685	4,756	2,317	3,210	2,862	3,313
長崎	4,952	1,881	134	0	0	0	0
熊本	3,938	3,154	1,557	1,157	1,293	1,514	936
大分	9,112	6,220	3,479	979	1,402	967	328
宮崎	0	0	0	114	195	0	0
鹿児島	295	283	131	134	701	399	12,254
計	113,422	84,213	49,097	38,152	60,952	34,126	42,758
百分率	5	3	2	2	3	1	2

3 裸 麥 移 出

道府縣	移出俵數	移出石數	移 出				
			六 月	七 月	八 月	九 月	十 月
北海道	14	6	0	0	0	0	2
茨 城	780	351	0	0	780	0	0
栃 木	1,441	615	0	158	0	916	129
埼 玉	84	35	14	0	15	0	0
神奈川	297	119	60	13	9	12	30
三 重	2,849	1,140	0	0	605	950	320
京 都	14,766	5,906	1,729	4,996	2,203	1,716	365
奈 良	97,835	39,134	14,573	20,002	9,853	8,479	8,658
兵 庫	133,866	54,919	6,904	39,366	22,553	13,252	7,332
岡 山	23,403	9,361	320	1,141	1,176	4,113	615
廣 島	106,435	42,574	12,747	15,566	8,736	4,816	4,167
山 口	81,962	32,785	3,668	6,302	5,788	7,654	8,133
德 島	78,465	31,386	8,111	16,206	4,984	6,838	5,099
香 川	263,185	105,274	16,511	17,301	20,288	30,532	36,386
愛 媛	129,917	51,967	21,069	27,153	12,298	6,010	4,348
佐 賀	870	348	10	0	5	47	0
熊 本	97,694	39,783	9,814	20,083	14,885	15,636	6,353
大 分	3,911	1,524	408	317	761	379	576
宮 崎	41	17	3	11	0	25	0
鹿兒島	4,725	1,890	579	358	164	443	107
計	1,042,540	420,134	96,520	168,973	105,103	101,818	82,620
百分率	100	—	9	16	10	10	8

數 量 月 別 昭 和 五 年 度

備考 年度ハ六月ヨリ翌年五
月迄トシ六月ノ屬スル
年ヲ以テ之ヲ表示ス

月 別 依 數							道府縣
十 一 月	十 二 月	一 月	二 月	三 月	四 月	五 月	
0	3	0	0	8	1	0	北海道
0	0	0	0	0	0	0	茨 城
125	113	0	0	0	0	0	栃 木
0	2	0	0	0	20	33	埼 玉
12	2	2	43	33	31	50	神奈川
278	288	128	128	127	0	25	三 重
764	851	504	811	215	349	263	京 都
10,262	7,287	4,216	3,874	6,296	1,957	2,378	奈 良
6,379	8,857	8,470	9,373	7,051	3,055	1,274	兵 庫
5,139	2,361	1,907	2,272	2,734	521	1,104	岡 山
5,964	4,889	5,451	13,087	16,872	6,502	7,638	廣 島
9,654	7,614	4,057	10,808	9,146	3,902	5,236	山 口
5,289	4,752	6,535	4,972	3,173	7,454	5,052	德 島
50,537	24,687	18,609	11,379	14,848	12,739	9,368	香 川
6,562	8,729	12,923	7,942	8,193	7,281	7,409	愛 媛
165	165	0	250	4	192	32	佐 賀
4,498	3,578	3,803	4,525	4,318	3,841	6,360	熊 本
1,077	130	208	0	27	0	28	大 分
0	0	0	0	0	0	2	宮 崎
117	31	31	6	9	46	2,834	鹿兒島
106,822	74,339	66,844	69,470	73,054	47,891	49,086	計
10	7	6	7	7	5	5	百分率

4 精 麥 移 出

道府縣	移出依數	移出石數	移 出				
			六 月	七 月	八 月	九 月	十 月
茨 城	38,692	15,477	4,253	4,983	3,900	2,346	4,322
栃 木	175,672	70,269	15,936	17,325	14,422	12,160	14,743
群 馬	21,303	8,521	2,205	2,774	1,608	1,110	1,989
三 重	239	96	16	20	6	23	15
德 島	2,330	932	33	270	542	81	33
愛 媛	2,637	1,055	51	35	199	235	367
熊 本	286	114	15	52	50	101	22
鹿 兒 島	4,919	1,969	775	866	552	592	484
計	246,078	98,433	23,284	26,325	21,279	16,648	21,975
百分率	100	—	9	10	9	7	9

數量月別昭和五年度

備考 年度ハ六月ヨリ翌年五
月迄トシ六月ノ屬スル
年ヲ以テ之ヲ表示ス

道府縣	依 數					
	十 一 月	十 二 月	一 月	二 月	三 月	四 月
茨 城	3,870	3,837	2,556	2,385	2,031	2,007
栃 木	16,961	16,559	15,230	14,250	12,079	12,695
群 馬	2,030	1,788	854	1,688	1,876	1,470
三 重	41	22	9	20	24	34
德 島	590	165	21	526	27	29
愛 媛	376	205	493	262	229	105
熊 本	26	0	0	0	11	9
鹿 兒 島	250	310	182	77	109	248
計	24,144	22,886	19,345	19,208	16,386	16,597
百分率	10	9	8	8	7	7

5 豆 類 移 出

種 別	道 府 縣	移出依數	移出石	移 出				
				六 月	七 月	八 月	九 月	十 月
大 豆	北海道	1,275,682	581,612	25,934	23,777	23,840	18,111	76,767
	青 森	60,667	24,267	409	372	146	308	1,132
	岩 手	38,934	16,413	173	10	—	12	898
	茨 城	3,280	1,476	27	3	11	1,240	1,341
	群 馬	2,075	872	103	8	181	137	202
	奈 良	4,169	1,668	10	1	9	0	3
	長 崎	13,952	5,581	0	1,434	4,358	8,160	0
	熊 本	10,149	4,189	6	145	6,132	3,276	501
	宮 崎	1,034	414	0	0	7	377	394
	鹿兒島	20,843	8,337	21	144	10,908	8,389	709
	計	1,430,785	644,829	26,683	25,894	45,592	40,010	81,947
	百分率	100	—	2	2	3	2	6
小 豆	北海道	855,814	342,326	30,702	24,470	26,638	23,668	132,382
	青 森	3,740	1,496	0	17	75	49	61
	茨 城	93	37	0	0	0	33	4
	奈 良	141	56	5	1	0	1	87
	熊 本	5,258	2,104	101	130	3,240	916	185
		計	865,046	346,019	30,808	24,618	29,953	24,667
	百分率	100	—	4	3	3	3	15
豌 豆	北海道	558,172	185,410	22,530	35,713	60,725	57,620	103,058
	百分率	100	—	4	6	11	10	18
菜 豆	北海道	1,636,858	593,673	61,431	38,652	22,307	41,792	138,582
	百分率	100	—	4	2	1	3	8
蠶 豆	奈 良	20,822	8,329	3,498	8,280	4,117	1,665	1,703
	百分率	100	—	17	40	20	8	8

數 量 月 別 昭 和 五 年 度

備考 年度ハ六月ヨリ翌年五月迄トシ六月ノ屬スル年ヲ以テ之ヲ表示ス

種 別	道 府 縣	月 別 依 數						
		十 一 月	十 二 月	一 月	二 月	三 月	四 月	五 月
大 豆	北海道	243,024	374,643	105,245	108,784	124,739	72,599	78,219
	青 森	7,847	17,279	7,450	5,051	7,647	7,885	5,141
	岩 手	6,631	10,605	8,248	4,489	4,214	1,699	1,955
	茨 城	288	213	30	20	18	49	40
	群 馬	1,051	235	70	0	7	74	7
	奈 良	112	3,728	245	32	6	13	10
	長 崎	0	0	0	0	0	0	0
	熊 本	34	14	14	3	9	13	2
	宮 崎	146	100	0	0	10	0	0
	鹿兒島	33	0	610	3	0	26	0
	計	259,166	406,817	121,912	118,382	136,650	82,358	85,374
	百分率	18	29	8	8	10	6	6
小 豆	北海道	212,430	154,423	45,135	61,508	68,213	35,896	40,349
	青 森	156	537	488	551	389	1,158	259
	茨 城	1	0	0	0	0	0	55
	奈 良	24	17	0	1	5	0	0
	熊 本	116	87	214	7	194	33	35
		計	212,727	155,064	45,837	62,067	68,801	37,087
	百分率	25	18	5	7	8	4	5
豌 豆	北海道	61,832	46,538	22,253	41,922	59,761	25,575	30,645
	百分率	11	8	4	7	11	5	5
菜 豆	北海道	311,086	312,377	140,137	203,353	147,391	112,977	106,773
	百分率	19	19	9	12	9	7	7
蠶 豆	奈 良	346	177	134	268	429	124	81
	百分率	1	1	1	1	2	1	0

6 燕麥、黍、蕎麥、苳、亞麻種
粟、菜種、玉蜀黍、澱粉 移出

種別	道府縣	移出俵數	移出石數	移出				
				六月	七月	八月	九月	十月
燕麥	北海道	213,258	100,231	9,381	16,913	12,047	23,327	23,316
	青森	3,604	1,442	0	63	428	1,753	441
	計	216,862	101,673	9,381	16,976	12,475	25,080	23,757
	百分率	100	—	4	8	6	12	11
黍	北海道	887	479	0	0	1	0	0
	百分率	100	—	0	0	0	0	0
蕎麥	北海道	145,467	68,369	6,757	6,047	2,871	23,008	30,880
	青森	15,049	6,020	958	986	1,241	1,352	538
	宮崎	11,756	5,995	88	254	28	24	53
	鹿兒島	11,249	4,499	1,209	1,027	478	900	215
	計	183,521	84,883	9,012	8,314	4,618	25,284	31,686
	百分率	100	—	5	5	2	14	17
苳	北海道	2,837	1,191	141	33	24	11	1,274
	百分率	100	—	5	1	1	0	45
亞麻種	北海道	33,047	16,523	18	11	5,667	1,455	16,982
	百分率	100	—	0	0	17	5	51
粟(玄)	熊本	28,788	11,520	3,258	2,636	1,502	2,544	1,355
	百分率	100	—	11	9	5	9	5
粟(精)	熊本	4,745	1,898	102	0	0	25	12
	百分率	100	—	2	0	0	1	0
菜種	北海道	85,535	43,734	204	3,361	28,030	24,171	10,235
	青森	10,722	4,289	0	1,441	8,097	0	210
	神奈川	35	18	15	0	18	0	0
	茨城	2,146	1,073	0	1,763	88	20	0
	三重	9,011	6,514	3,433	5,109	122	66	0
	福岡	46,962	26,299	4,808	20,921	9,284	1,412	2,272
	熊本	2,427	971	245	1,647	457	0	0
	宮崎	74,172	37,086	44,202	20,168	3,155	1,181	950
	鹿兒島	7,262	2,904	4,049	1,327	983	11	20
	計	238,272	122,882	56,956	55,737	50,234	26,861	13,687
	百分率	100	—	24	23	21	11	6
玉蜀黍	北海道	4,874	2,242	181	148	178	306	79
	百分率	100	—	4	3	4	6	2
澱粉	北海道	697,487	52,730,017	32,678	33,315	39,626	51,545	92,649
	百分率	100	—	5	5	6	7	13

數量月別 昭和五年度

備考 年度ハ六月ヨリ翌年五月迄トシ六月ノ屬スル年ヲ以テ之ヲ表示ス

月別 俵數							道府縣	種別
十一月	十二月	一月	二月	三月	四月	五月		
21,583	16,461	11,776	16,047	25,108	17,090	20,209	北海道 青森	燕麥
380	56	90	146	84	142	21		
21,963	15,517	11,866	16,193	25,192	17,232	20,230		
10	8	5	7	12	8	9	計	
1	594	282	1	4	0	4	北海道	黍
0	66	32	0	1	0	1		
20,571	16,940	5,880	9,229	13,766	6,486	2,932	北海道 青森 宮崎 鹿兒島	蕎麥
1,638	1,048	1,598	967	1,413	1,754	1,556		
2,395	7,558	874	143	118	192	29		
903	3,379	1,078	268	901	525	366		
25,507	28,925	9,430	10,707	16,198	8,957	4,883		
14	16	5	6	9	5	2	計	
460	267	69	65	86	10	397	北海道	苳
16	10	3	2	3	0	14		
6,839	1,242	36	0	665	0	132	北海道	亞麻種
21	4	0	0	2	0	0		
3,357	1,544	2,607	2,133	3,061	1,836	2,955	熊本	粟(玄)
12	5	9	8	11	6	10		
290	2,753	678	311	218	134	222	熊本	粟(精)
6	58	14	7	4	3	5		
7,633	5,458	1,134	1,187	2,220	707	1,195	北海道 青森 神奈川 茨城 三重 福岡 熊本 宮崎 鹿兒島	菜種
730	244	0	0	0	0	0		
0	1	0	0	1	0	0		
68	0	0	0	200	7	0		
0	0	32	249	0	0	0		
3,528	1,912	751	291	1,398	385	0		
0	0	78	0	0	0	0		
1,959	366	400	785	726	31	249		
0	460	0	0	76	0	336		
13,918	8,441	2,395	2,512	4,621	1,130	1,780		
6	4	1	1	2	0	1	計	
521	540	117	608	1,061	251	929	北海道	玉蜀黍
10	11	2	12	22	5	19		
80,534	68,070	75,150	65,733	58,522	59,330	40,335	北海道	澱粉
11	10	11	9	8	9	6		

仕出地	仕向地										
	北海道	青森	岩手	宮城	秋田	山形	福島	茨城	栃木	群馬	埼玉
北海道	—	1	17	—	—	—	—	—	—	—	—
青森	50	—	527	1,530	43	284	65	—	1,355	—	—
茨城	1,154	1,417	4,458	47,587	783	14,878	9,902	—	9,938	708	7,60
栃木	—	7	704	22,854	—	529	3,815	21,848	—	7,225	19,20
群馬	—	15	—	1,111	—	3,198	447	1,154	11,046	—	2,08
埼玉	—	—	310	1,469	10	488	2,653	10,381	1,298	3,440	—
神奈川	—	—	—	—	—	—	—	—	—	—	—
京都	—	—	—	—	—	—	—	—	—	—	—
奈良	—	—	—	—	—	—	—	—	—	—	—
岡山	—	—	—	—	—	—	510	—	—	—	—
広島	—	—	—	—	—	—	—	—	—	—	—
山口	—	—	—	—	—	—	—	—	—	—	—
徳島	—	—	—	—	—	—	—	—	—	—	—
佐賀	—	—	—	—	—	—	—	—	—	—	—
熊本	—	—	—	—	—	—	—	—	—	—	—
宮崎	—	—	—	—	—	—	—	—	—	—	—
鹿児島	—	—	—	—	—	—	—	—	—	—	—
計	1,204	1,440	6,016	74,551	836	19,377	17,392	33,383	23,637	11,373	28,89

7 大 麥 移 出 數 量 仕 向 地 別 昭 和 五 年 度

仕 出 地	北海道	青森	岩手	宮城	秋田	山形	福島	茨城	栃木	群馬	埼玉	千葉	東京	神奈川	新潟	富山	石川	福井	山梨	長野	岐阜	静岡	愛知	三重	滋賀	京都	大阪	兵庫	奈良	和歌山	鳥取	島根	岡山	広島	山口	徳島	愛媛		
北海道	—	1	17	—	—	—	—	—	—	—	—	—	—	—	—	—	—	—	—	—	—	—	—	—	—	—	—	—	—	—	—	—	—	—	—	—	—	—	—
青 森	50	—	527	1,530	43	284	65	—	1,355	—	—	—	—	—	—	—	—	—	—	—	—	—	—	—	—	—	—	—	—	—	—	—	—	—	—	—	—	—	—
茨 城	1,154	1,417	4,458	47,587	783	14,878	9,902	—	9,938	708	7,606	47,705	24,199	11,996	2,901	260	—	—	387	2,217	583	19,812	1,107	—	508	259	1,016	1,080	—	160	—	—	512	160	—	—	—	—	
栃 木	—	7	704	22,854	—	529	3,815	21,848	—	7,225	19,202	831	25,483	3,031	133	160	—	—	62	160	—	2,500	26,605	—	—	2,840	4,652	—	—	—	—	—	—	—	—	—	—	—	
群 馬	—	15	—	1,111	—	3,198	447	1,154	11,046	—	2,082	37,117	3,661	636	887	15,186	115	87	158	14,898	—	1,386	1,324	—	1	—	—	—	—	—	—	—	—	—	—	—	—	—	
埼 玉	—	—	310	1,469	10	488	2,653	10,381	1,298	3,440	—	18,755	48,117	3,310	121	8,508	—	—	591	3,493	1,289	63,262	11,490	2,420	340	138	2,430	640	—	—	—	—	—	—	—	—	—		
神奈川	—	—	—	—	—	—	—	—	—	—	—	254	5,212	—	—	3,473	452	267	—	842	—	10,252	4,989	986	—	261	583	1,057	—	—	—	280	—	—	—	—	—		
京 都	—	—	—	—	—	—	—	—	—	—	—	—	—	—	—	—	—	—	—	—	—	—	2,417	380	—	—	17,689	12,035	—	—	—	—	—	—	—	—	—		
奈 良	—	—	—	—	—	—	—	—	—	—	—	—	—	—	—	—	—	—	—	—	—	—	—	—	380	61	5,005	575	—	85	—	—	—	—	—	—	—		
岡 山	—	—	—	—	—	—	510	—	—	—	—	—	—	—	408	865	3,425	—	—	—	—	1,434	339	945	375	2,596	13,561	11,436	—	—	1,569	1,006	—	975	—	—	—		
廣 島	—	—	—	—	—	—	—	—	—	—	—	—	—	—	—	30	—	171	—	—	—	—	—	—	—	160	—	343	—	—	—	414	—	—	—	—	146		
山 口	—	—	—	—	—	—	—	—	—	—	—	—	—	—	—	320	203	—	—	—	4,334	1,950	76	341	1,573	1,000	1,936	24,485	—	—	2,771	1,710	5,859	—	—	—	—		
徳 島	—	—	—	—	—	—	—	—	—	—	—	—	—	—	—	—	—	—	—	—	—	—	—	—	—	—	14	132	—	—	—	—	—	—	—	—			
佐 賀	—	—	—	—	—	—	—	—	—	—	—	—	—	—	—	—	—	—	—	—	—	—	—	—	—	—	—	—	—	—	—	—	—	—	—	—	—		
熊 本	—	—	—	—	—	—	—	—	—	—	—	—	—	—	—	—	—	—	—	—	—	—	—	—	—	—	—	—	—	—	—	—	—	—	—	—	—		
宮 崎	—	—	—	—	—	—	—	—	—	—	—	—	—	—	—	—	—	—	—	—	—	—	—	—	—	—	—	—	—	—	—	—	—	—	—	—	—		
鹿 兒 島	—	—	—	—	—	—	—	—	—	—	—	—	—	—	—	—	—	—	—	—	—	—	—	—	—	—	—	—	—	—	—	—	—	—	—	—	—		
計	1,204	1,440	6,016	74,551	836	19,377	17,392	33,383	23,637	11,373	28,890	104,662	106,672	18,973	4,450	23,482	4,312	728	1,198	21,610	6,206	100,596	48,386	5,072	3,177	7,315	46,886	51,783	—	245	1,592	3,819	2,916	6,994	—	—	146		

7 大 麥 移 出 數 量 仕 向 地 別 昭 和 五 年 度

備考 年度ハ六月ヨリ翌年正月迄トシ六月ノ屬スル年ヲ以テ之ヲ表示ス
單位俵

東京	神奈川	新潟	富山	石川	福井	山梨	長野	岐阜	静岡	愛知	三重	滋賀	京都	大阪	兵庫	奈良	和歌山	鳥取	島根	岡山	広島	山口	徳島	愛媛	福岡	左賀	熊本	大分	宮崎	鹿児島	沖縄	南樺太	朝鮮	其ノ他	計	仕向地	
																																			20	北海道	
																																			3,854	青 森	
4,199	11,996	2,901	260			387	2,217	583	19,812	1,107		508	259	1,016	1,080		160			512	160				1,639										214,932	茨 城	
5,483	3,031	133	160			62	160		2,500	26,605			2,840	4,652											18,567								25,411	186,619	栃 木		
3,661	636	887	15,186	115	87	158	14,898		1,386	1,324		1																							94,509	群 島	
8,117	3,310	121	8,508			591	3,493	1,289	63,262	11,490	2,420	340	138	2,430	640																			15,450	200,403	埼 玉	
5,212			3,473	452	267		842		10,252	4,989	986		261	583	1,057					280														3,180	32,088	神奈川	
										2,417	380				17,689	12,035																		16,696	49,217	京 都	
												380	61	5,005	575		85																		6,106	奈 良	
		408	865	3,425					1,434	339	945	375	2,596	13,561	11,436			1,569	1,006		975														39,444	岡 山	
			30		171					39			160		343					414				146								100		1,403	廣 島		
				320	203			4,334	1,950	76	341	1,573	1,000	1,936	24,485				2,771	1,710	5,859				12,451	381	290	502				979		61,161	山 口		
															14	132																			146	徳 島	
																									1,932											1,932	佐 賀
																		23	42						678	150		54	514	265						1,726	熊 本
																										1										1	宮 崎
																									530				1,574		43					2,147	鹿 兒 島
6,672	18,973	4,450	23,482	4,312	728	1,198	21,610	6,206	100,596	48,386	5,072	3,177	7,315	46,886	51,783		245	1,592	3,819	2,916	6,994			146	35,797	531	291	556	2,088	265	43	2	1,079	60,737	895,708	計	

7 大 麥 移 出 數 量 仕 向 地 別 昭 和 五 年 度

備考 年度ハ六月ヨリ翌年正月迄トシ六月ノ屬スル年ヲ以テ之ヲ表示ス
單位俵

東京	神奈川	新潟	富山	石川	福井	山梨	長野	岐阜	静岡	愛知	三重	滋賀	京都	大阪	兵庫	奈良	和歌山	鳥取	島根	岡山	広島	山口	徳島	愛媛	福岡	左賀	熊本	大分	宮崎	鹿児島	沖縄	南樺太	朝鮮	其ノ他	計	仕向地	
																																			20	北海道	
																																			3,854	青 森	
24,199	11,996	2,901	260			387	2,217	583	19,812	1,107		508	259	1,016	1,080		160			512	160				1,639										214,932	茨 城	
25,483	3,031	133	160			62	160		2,500	26,605			2,840	4,652											18,567								25,411	186,619	栃 木		
3,661	636	887	15,186	115	87	158	14,898		1,386	1,324		1																							94,509	群 島	
8,117	3,310	121	8,508			591	3,493	1,289	63,262	11,490	2,420	340	138	2,430	640																			15,450	200,403	埼 玉	
5,212			3,473	452	267		842		10,252	4,989	986		261	583	1,057					280														3,180	32,088	神 奈 川	
										2,417	380				17,689	12,035																		16,696	49,217	京 都	
												380	61	5,005	575		85																		6,106	6,106	奈 良
		408	865	3,425					1,434	339	945	375	2,596	13,561	11,436			1,569	1,006		975														39,444	岡 山	
			30		171					39			160		343					414				146								100		1,403	1,403	廣 島	
				320	203			4,334	1,950	76	341	1,573	1,000	1,936	24,485				2,771	1,710	5,859			12,451	381	290	502				979		61,161	61,161	山 口		
															14	132																			146	146	徳 島
																									1,932										1,932	1,932	佐 賀
																		23	42						678	150		54	514	265					1,726	1,726	熊 本
																										1									1	1	宮 崎
																									530			1,574		43					2,147	2,147	鹿 兒 島
06,672	18,973	4,450	23,482	4,312	728	1,198	21,610	6,206	100,596	48,386	5,072	3,177	7,315	46,886	51,783		245	1,592	3,819	2,916	6,994			146	35,797	531	291	556	2,088	265	43	2	1,079	60,737	895,708	計	

9 裸麥移出數量 仕向地別 昭和五年度

仕向地 仕出地	北海道	宮城	福島	茨城	栃木	群馬	埼玉	千葉	東京	神奈川	新潟	富山	石川	福井	山梨	長野	岐阜	静岡	愛知	三重	滋賀	京都	大阪	兵庫	奈良	和歌山	鳥取	島根	岡山	広島	山口	徳島	香川	愛媛	高知		
北海道																		2																			
茨城			780																																		
栃木			125			1,172																															
埼玉																																					
神奈川									84																												
神奈川									193																												
三重																																					
京都																																					
大阪																																					
兵庫																																					
奈良																																					
和歌山																																					
鳥取																																					
島根																																					
岡山																																					
広島																																					
山口																																					
徳島																																					
香川																																					
愛媛																																					
高知																																					
計	5,298	1,709	991	125	200	23,771	7,252	3,457	110,698	27,865	13,610	9,823	19,076	20,650	1,550	26,075	22,787	106,399	43,270	23,699	1,335	18,482	139,862	43,221	1,663	17,053	4,814	9,526	31,384	73,605	127	8,753	23,583	2,974	41,753		

裸麥移出數量仕向地別 昭和五年度

備考 年度ハ六月ヨリ翌年五月迄トシ六月ノ屬スル年ヲ以テ之ヲ表示ス
單位俵

長野	岐阜	静岡	愛知	三重	滋賀	京都	大阪	兵庫	奈良	和歌山	鳥取	島根	岡山	広島	山口	徳島	香川	愛媛	高知	福岡	佐賀	長崎	熊本	大分	宮崎	鹿児島	沖縄	朝鮮	臺灣	南樺太	關東州	其ノ他	計	仕向地	仕出地		
		2																																14	北海道		
			144																																780	茨城	
																																		1,441	栃木		
																																	84	埼玉			
																																	104	297	神奈川		
5					25	1,068	1,751																											2,849	三重		
			1,759	1,205			826																												10,813	14,766	京都
222	5,186	5,315	5,318	5,995	690	3,234	12,863			1,313																								1,270	97,835	奈良	
2,143	4,062	22,872	17,535	1,937	303	8,239	47,790			3,103		135	555			259			1,038	142					30										133,866	兵庫	
460	1,206	2,751	1,866	1,071		817	549	8,977		35		234					280																			23,403	岡山
2,542	7,756	27,553	11,927	1,422		886	1,176	3,037		166	443		25,689				6,630			482			320	652											106,435	広島	
416	3,299	8,134	2,066	3,800		819	6,051	1,739			3,138	8,519		946				315		21,456	546	5,647	2,478	160	3,130	2,570		3,780	59		10			81,962	山口		
		341	700			1,439	53,699	3,832	1,663	5,148			1,618	130	2		6,237		2,843																	78,465	徳島
19,992	773	37,138	1,564	4,372	367	1,527	13,162	20,548		7,198	48	516	590	1,034		8,494		1,968	34,545	83				100		56									263,185	香川	
	505		131	3,389			1,992	4,927		90			1,910	71,360			10,236		2,729	989	245	1,769	1,200	577	137										129,917	愛媛	
				380																																870	佐賀
																																				41	宮崎
295		2,293				423		128			1,185	122	890	135	125					33,963	3,983	9,020		165	6,873	35,725		183	1						97,694	熊本	
																	200	691		123													2,897		3,911	大分	
			260	128				33					131							598	128					15	2,010	246							4,725	鹿児島	
26,075	22,787	106,399	43,270	23,699	1,385	18,482	139,862	43,221	1,663	17,053	4,814	9,526	31,384	73,605	127	8,753	23,583	2,974	41,753	57,735	4,774	16,502	3,998	1,684	10,155	38,422	2,010	5,544	60	12	10	15,084	1,042,540	計			

10 精 麥 移 出 數 量 仕 向 地 別 昭 和 五 年 度

仕向地 仕出地	青森	岩手	宮城	秋田	山形	福島	茨城	栃木	群馬	埼玉	千葉	東京	新潟	福井	山梨	長野	愛知	大阪	京都	兵庫	滋賀	和歌山	廣島	山口	高知	
茨城	260	565	1,633	25	2,194	31,363	—	960	485	200	413	44	—	—	—	550	—	—	—	—	—	—	—	—	—	—
栃木	—	11,453	20,236	—	77,640	48,659	1,548	—	—	5,846	8,110	2	1,622	—	458	—	—	—	—	—	—	—	—	—	—	—
群馬	—	—	1,239	—	2,506	14,306	—	—	—	73	136	143	2,900	—	—	—	—	—	—	—	—	—	—	—	—	—
三重	—	—	—	—	—	—	—	—	—	—	—	1	—	51	—	10	9	—	12	5	149	2	—	—	—	—
徳島	—	—	—	—	—	—	—	—	—	—	—	—	—	—	—	—	—	235	—	1,695	—	5	—	—	395	
愛媛	—	—	—	—	—	—	—	—	—	—	—	—	—	—	—	—	—	2	—	—	—	—	133	13	135	
熊本	—	—	—	—	—	—	—	—	—	—	—	—	—	—	—	—	—	—	—	—	—	—	—	—	—	—
鹿兒島	—	—	—	—	—	—	—	—	—	—	—	—	—	—	—	—	—	—	—	—	1	—	—	—	—	—
計	260	12,018	23,108	25	82,340	94,328	1,548	960	485	6,119	8,659	190	4,522	51	458	560	9	237	12	1,701	149	7	133	13	500	

10 精 麥 移 出 數 量 仕 向 地 別 昭 和 五 年 度

備考 年度ハ六月ヨリ翌年五月迄トシ六月ノ屬スル年ヲ以テ之ヲ表示ス
單位俵

	茨城	栃木	群馬	埼玉	千葉	東京	新潟	福井	山梨	長野	愛知	大阪	京都	兵庫	滋賀	和歌山	廣島	山口	高知	福岡	長崎	大分	宮崎	沖縄	其他	計	仕 向 地
363	—	960	485	200	413	44	—	—	—	550	—	—	—	—	—	—	—	—	—	—	—	—	—	—	—	38,692	茨 城
659	1,548	—	—	5,846	8,110	2	1,622	—	458	—	—	—	—	—	—	—	—	—	—	—	—	—	—	—	98	175,672	栃 木
306	—	—	—	73	136	143	2,900	—	—	—	—	—	—	—	—	—	—	—	—	—	—	—	—	—	—	21,303	群 馬
—	—	—	—	—	—	1	—	51	—	10	9	—	12	5	149	2	—	—	—	—	—	—	—	—	—	239	三 重
—	—	—	—	—	—	—	—	—	—	—	—	235	—	1,695	—	5	—	—	395	—	—	—	—	—	—	2,330	德 島
—	—	—	—	—	—	—	—	—	—	—	—	2	—	—	—	—	133	13	135	—	1,147	684	523	—	—	2,637	愛 媛
—	—	—	—	—	—	—	—	—	—	—	—	—	—	—	—	—	—	—	—	263	21	—	2	—	—	286	熊 本
—	—	—	—	—	—	—	—	—	—	—	—	—	—	1	—	—	—	—	—	—	—	—	—	4,918	—	4,919	鹿 兒 島
328	1,548	960	485	6,119	8,659	190	4,522	51	458	560	9	237	12	1,701	149	7	133	13	500	263	1,168	684	525	4,918	98	246,078	計

11 豆類移出數量 仕向地別 昭和

種別	仕向地 仕出地	仕向地別																																		
		青森	岩手	宮城	秋田	山形	福島	茨城	栃木	群馬	埼玉	千葉	東京	神奈川	新潟	富山	石川	福井	長野	岐阜	静岡	愛知	三重	滋賀	京都	大阪	兵庫	奈良	和歌山	鳥取	島根	岡山	広島	山口		
大豆	北海道	55,039	16,256	11,276	75,217	113,239	51,228	11,377	21,605	29,398	—	20,717	177,847	26,564	128,667	80,760	—	1,036	—	—	46,037	123,850	47,679	—	—	48,914	40,732	—	—	—	—	—	9,109	8,743		
	青森	—	16,713	6,163	12,366	2,770	9,776	3,657	628	2,559	—	4,566	274	—	34	—	10	—	55	—	1,050	—	—	—	—	—	—	46	—	—	—	—	—	—		
	岩手	204	—	7,406	1,363	341	19,231	853	715	2,195	—	756	2,990	—	—	—	—	—	2,425	—	—	—	—	—	—	—	—	—	—	—	—	—	—	—		
	茨城	—	—	36	134	245	1,015	—	285	207	15	229	478	332	—	—	—	—	303	—	—	—	—	—	—	—	—	—	—	—	—	—	—	—		
	群馬	—	—	—	—	—	—	—	965	—	137	—	973	—	—	—	—	—	—	—	—	—	—	—	—	—	—	—	—	—	—	—	—	—	—	
	奈良	—	—	—	—	—	—	—	—	—	—	—	—	—	—	—	—	—	—	21	60	—	19	73	2	117	2,663	207	—	957	—	—	—	—	—	
	長崎	—	—	—	—	—	—	—	—	—	—	—	—	—	—	—	—	—	—	—	—	—	—	—	—	—	1,400	2,318	—	—	—	—	—	—	—	
	宮崎	—	—	—	—	—	—	—	—	—	—	—	—	—	—	—	—	—	—	—	—	—	—	—	—	—	—	—	39	—	—	—	—	—	—	
	熊本	—	—	—	—	—	—	—	—	—	—	—	—	—	—	—	—	—	—	—	—	—	—	—	—	—	—	—	—	—	—	—	—	—	—	—
	鹿兒島	—	—	—	—	—	—	—	—	—	—	—	—	—	—	—	—	—	—	—	170	—	—	—	141	160	170	3,493	—	—	5	—	470	—	—	—
計		55,243	32,969	24,881	89,080	116,595	81,250	15,837	24,198	34,359	152	26,268	182,562	26,896	128,701	80,760	10	1,036	2,804	230	47,087	123,869	48,168	143	277	53,484	51,069	1	957	5	166	1,469	9,809	13,304		
小豆	北海道	4,274	1,844	6,729	3,730	11,219	6,087	2,803	3,954	5,902	—	1,720	231,608	37,767	9,462	40,667	—	2,392	—	—	15,602	65,617	18,875	—	—	149,304	112,597	—	—	—	—	—	16,373	29,470		
	青森	—	1,282	983	269	649	303	—	16	—	1	—	165	—	—	—	—	—	6	—	—	60	—	—	—	—	—	6	—	—	—	—	—	—		
	茨城	—	—	—	22	—	3	—	8	—	—	—	4	1	—	—	—	—	—	—	—	55	—	—	—	—	—	—	—	—	—	—	—	—	—	
	奈良	—	—	—	—	—	—	—	—	—	—	—	—	—	—	—	—	—	—	—	—	—	—	—	6	135	—	—	—	—	—	—	—	—	—	—
	熊本	—	—	—	—	—	—	—	—	—	—	—	175	—	—	—	—	—	—	—	—	—	60	—	452	70	—	—	60	—	—	37	160	—	—	
計		4,274	3,126	7,712	4,021	11,868	6,393	2,803	3,978	5,902	1	1,720	231,952	37,768	9,462	40,667	—	2,392	6	—	15,657	65,737	18,875	—	458	149,509	112,603	—	60	—	—	37	16,533	29,494		
豌豆	北海道	546	65	1,165	436	269	880	1,368	1,632	2,679	—	74	51,863	11,290	4,996	8,353	—	131	—	—	4,451	4,007	1,051	—	—	36,199	13,612	—	—	—	—	—	4,493	6,366		
菜豆	北海道	6,896	3,026	6,415	10,476	7,606	8,665	10,767	10,922	14,484	—	1,596	142,579	36,950	21,689	58,905	—	1,589	—	—	22,383	36,576	14,679	—	—	59,347	63,662	—	—	—	—	—	39,891	62,994		
蠶豆	奈良	—	—	—	—	—	—	—	—	—	—	—	1,374	—	—	—	—	—	—	—	—	10	—	62	1,524	17,610	1	—	105	—	—	—	—	—	—	

12 燕麥、黍、蕎麥、苳、亞麻種 移出數量 仕向地別 昭和五年

種別	仕向地 仕出地	青森	岩手	宮城	秋田	山形	福島	茨城	栃木	群馬	埼玉	千葉	東京	神奈川	新潟	富山	福井	山梨	長野	岐阜	静岡	愛知	三重	滋賀	京都	大阪	兵庫	奈良	和歌山	鳥取	島根	岡山	広島	山	香川	愛媛	高
		燕麥	北海道	8,863	10,109	1,935	4,306	2,165	4,129	1,232	1,068	889	—	2,345	18,128	4,160	3,361	11,553	599	—	—	—	1,415	3,532	619	—	—	4,543	10,877	—	—	—	—	—	—	1,782	1,555
	青森	—	2,768	30	448	50	141	—	—	10	—	—	157	—	—	—	—	—	—	—	—	—	—	—	—	—	—	—	—	—	—	—	—	—	—	—	—
	計	8,863	12,877	1,965	4,754	2,215	4,270	1,232	1,068	899	—	2,345	18,285	4,160	3,361	11,553	599	—	—	—	1,415	3,532	619	—	—	4,543	10,877	—	—	—	—	—	—	1,782	1,555	—	—
黍	北海道	—	—	—	—	—	—	—	—	—	—	—	214	58	299	—	—	—	—	—	—	—	—	—	—	—	—	—	—	—	—	—	—	—	—	—	
蕎麥	北海道	7,317	519	208	1,830	5,018	973	2,037	3,750	1,316	—	4,273	74,592	8,480	3,657	5,785	167	—	—	—	3,785	3,048	1,211	—	—	7,820	3,403	—	—	—	—	—	—	946	—	—	
	青森	—	2,156	2,816	661	1,527	1,499	—	1,373	938	173	370	1,422	180	—	—	—	—	1,898	—	36	—	—	—	—	—	—	—	—	—	—	—	—	—	—	—	
	宮崎	—	—	—	—	—	—	—	160	—	—	—	1,220	—	—	—	—	—	—	—	272	—	—	—	—	521	—	—	—	800	128	—	—	—	128	98	
	鹿兒島	—	—	—	—	—	—	—	—	819	—	170	2,280	1,239	—	—	160	—	—	—	383	198	—	—	—	2,488	646	—	330	490	862	—	—	—	—	—	
	計	7,317	2,675	3,024	2,491	6,545	2,472	2,037	5,283	3,073	173	4,813	79,514	9,899	3,657	5,785	327	—	1,898	—	4,476	3,243	1,211	—	—	10,829	4,049	—	330	1,290	990	—	946	—	128	98	
苳	北海道	182	36	40	72	166	210	—	—	19	—	—	816	36	91	410	—	—	—	—	30	343	—	—	—	162	—	—	—	—	—	—	5	—	—	—	
亞麻種	北海道	—	1	—	—	—	—	—	—	—	—	—	3	5,879	544	—	—	—	—	—	—	—	1,092	—	—	23,527	2,000	—	—	—	—	—	—	—	—	—	
粟(玄)	熊本	—	—	—	—	—	—	—	—	—	160	—	4,579	2,416	—	—	—	30	—	—	160	4,108	—	—	1,080	400	476	—	220	80	10	2,555	—	301	—	—	
粟(精)	熊本	—	—	—	—	—	—	—	—	—	—	—	249	155	—	—	—	—	—	—	—	—	—	—	—	—	135	4	—	—	80	—	—	—	—	—	
菜種	北海道	—	1	—	—	2	—	—	—	—	—	—	—	9,474	5,750	6,525	—	—	—	—	2	500	—	20,112	—	32,332	—	—	—	—	—	—	—	—	—	—	
	青森	—	—	—	—	—	70	1,292	185	—	—	—	—	958	—	—	—	300	—	—	562	930	681	557	—	1,053	4,134	—	—	—	—	—	—	—	—	—	
	神奈川	—	—	1	—	—	16	—	—	—	—	—	2	—	—	—	—	—	—	—	—	—	—	—	—	—	—	—	—	—	—	—	—	—	—	—	
	茨城	—	—	—	—	—	—	—	—	—	—	606	57	451	—	160	—	—	—	—	—	—	—	—	—	—	—	—	—	—	—	—	—	—	—	—	
	三重	—	—	—	—	—	—	—	—	—	—	—	—	—	—	—	—	—	—	—	16	32	3,265	—	5,083	66	549	—	—	—	—	—	—	—	—	—	
	福岡	—	—	—	—	160	—	—	—	—	—	303	—	—	—	—	—	—	—	—	763	—	270	1,840	960	—	15,973	2,163	—	—	—	160	—	—	1,954	—	271
	熊本	—	—	—	—	—	—	—	—	—	—	—	—	—	—	—	—	—	—	—	—	—	—	—	—	—	—	—	—	—	—	—	—	—	—	—	—
	宮崎	—	—	—	—	—	—	—	—	—	—	—	439	163	—	—	—	—	—	—	—	994	160	—	4,310	—	245	1,130	—	—	—	—	—	—	—	—	—
	鹿兒島	—	—	—	—	—	—	—	—	—	—	—	—	—	—	—	—	—	—	—	—	—	—	—	—	—	—	—	—	—	—	—	—	—	—	—	—
	計	—	1	1	—	162	86	1,292	185	—	—	909	498	11,046	5,750	6,685	—	300	872	779	1,590	5,125	2,521	31,022	66	53,029	7,441	—	—	—	160	—	—	1,954	—	271	
玉蜀黍	北海道	1,602	42	—	2	—	—	—	—	—	—	—	5	3	—	3	—	—	—	—	—	—	—	—	—	—	2	—	—	—	—	—	—	—	—	—	
澱粉	北海道	6,490	2,333	16,964	1,507	1,942	4,788	1,833	1,746	—	—	—	101,381	13,390	16,821	26,173	510	—	—	—	9,449	57,726	4,566	—	—	213,567	9,338	—	—	—	—	—	—	24,942	44,868	—	—

燕麥、黍、蕎麥、苳、亞麻種
粟、菜種、玉蜀黍、澱粉

移出數量仕向地別 昭和五年度

備考 年度ハ六月ヨリ翌年五月迄トシ六月ノ屬スニ年ヲ以テ之ヲ表示ス
單位依

福井	山梨	長野	岐阜	静岡	愛知	三重	滋賀	京都	大阪	兵庫	奈良	和歌山	鳥取	島根	岡山	広島	山	香川	愛媛	高知	福岡	佐賀	長崎	熊本	大分	宮崎	鹿児島	沖縄	朝鮮	臺灣	南樺太	海外	其ノ他	計	仕向地		種別							
																																			仕向地	仕出地								
599				1,415	3,532	619			4,543	10,877						1,782	1,555				7,679								30	140	93,372	3,877	8,995	213,258	北海道	燕麥								
599				1,415	3,532	619			4,543	10,877						1,782	1,555				7,679								30	140	93,372	3,877	8,995	216,862	青森	計								
167				3,785	3,048	1,211			7,820	3,403						946					12									140		176	887	北海道	黍									
		1,898		36																								90	60	113		5,057	145,467	北海道	蕎麥									
160				272					521			800	128					128	98	157	537		3	181		7,551									15,049	青森								
327		1,898		383	195				2,488	646		330	490	862						540			197		191	220	39								11,756	宮崎								
				4,476	3,243	1,211			10,829	4,049		330	1,290	990		946		128	98	697	549		197	3	372	220	7,551	39	90	60	113	5,057	183,521	鹿兒島										
				30	343				162							5																				11,249	計							
						1,092			23,527	2,000																								72	2,837	北海道	苳							
	30			160	4,108			1,080	400	476		220	80	10	2,555		301																			33,047	北海道	亞麻種						
										135	4				80						7,368	272	177		622	890	2,164									28,788	熊本	粟(玄)						
																					3,554	291	24		8	224	20								4,745	熊本	粟(精)							
	300			2	500	20,112			32,332												10															85,535	北海道	菜種						
				562	930	681	557		1,053	4,134																				763	9,658	391			10,722	青森								
		872																																		35	神奈川							
			16	32	3,265		5,083	66	549																												2,146	茨城						
			763		270	1,840	960		15,973	2,163			160			1,954																					9,011	三重						
																																						46,962	福岡					
				994	160		4,310		245	1,130											772			1,515		140											2,427	熊本						
									2,877	14											27,338	770	572	1,400		36,617										74,172	宮崎							
	300	872	779	1,590	5,125	2,521	31,022	66	53,029	7,441				160		1,954				66			1,446		2,859											7,262	鹿児島							
									2																													238,272	計					
																																						4,874	北海道	玉蜀黍				
510				9,449	57,726	4,566			213,567	9,338						24,942	44,868																						697,487	北海道	澱粉			
																																								25,122	35,523	3,773	6,639	14,362

穀物検査事業要覽 第九號 附録

各地方穀物検査部會協議事項

一 東北北陸聯合部會 昭和六年度

- (一) 主催者 秋田縣
- (二) 場所 秋田縣會議事堂
- (三) 期間 昭和六年六月十六日ヨリ同十八日迄三日間

協議事項並決議及經過

- 一 (一) 粃摺及精白業者取締規定設置ノ件 (青森縣提出)
- (二) 移動式脱稈機ノ指導取締方法ニ關スル件 (新潟縣提出)
- (決議) 廻轉數、附屬装置及機械ノ完備等ニ對スル制限ニ付各道縣ニ於テ適當ナル取締規程ヲ設クルコト
- 二 政府ノ米買上價格決定ノ場合ハ地方相場ヲ充分考慮セラレタキ旨農林省へ陳情ノ件 (青森縣提出)
- (決議) 將來更ニ一層地方相場ヲ考慮セラル、様要望スルコト
- 三 自動車ニヨリ移出、移送セラル、穀物ニ付検査施行ノ可否、可トスレハ之カ適切ナル検査並ニ取締ノ方法如何 (岩手縣提出)
- (決議) 移出スルモノニ付テハ移出検査ヲ行ヒ違反ノ疑アリト認ムルトキハ主要移出道路ニ検査員ヲ派シテ嚴重ナル取締ヲ行ヒ尙隣接縣ト連絡ヲトリ協力之カ取締ヲ行フコト
- 四 (一) 玄米検査等級ニ關スル件 (宮城縣提出)
- (二) 検査等級標準ニ關スル件 (福島縣提出)
- (決議) 農林省ニ於テ開催ノ穀物検査會議ニ提出シテ協議スルコト
- 五 藁工品検査規格及検査等級、等級記號、等級證印統一ニ關スル件 (宮城縣提出)
- (決議) 農林省ニ於テ權威アル規格ノ統一ヲ計ラル、様要望スルコト
- 六 穀物検査ハ原則トシテ容積重檢定ヲモ併行スルノ可否 (山形縣提出)
- (決議) 容積重ノ檢定ハ等級ノ決定上必要ナルモ實務上之ヲ併行スルコトハ至難ニ屬ス

- 七 藁工品ノ鐵道運賃低下方ヲ其ノ筋ヘ要望ニ關スル件 (新潟縣提出)
(決議) 鐵道運賃等級ノ低下ニ關シ農林省ノ出席官ニ於テ交渉方盡力ヲ乞フト共ニ各道縣ハ關係機關ト提携シテ目的ノ達成ニ努ムルコト
- 八 裏日本米ヲ常食トスレハ脚氣病ニ罹リ易シトノ說ヲナスモノアリ爲ニ取引ニ影響スルノ恐ナシトセス之カ真疑ノ調査研究ヲ主務省ヘ要望ノ件 (石川縣提出)
(經過) 石川縣及富山縣ニ於テ調査ノ上各縣ヘ通知スルコト
- 九 米穀ノ重量本位ノ移出検査實行ニ關スル件 (秋田縣提出)
(決議) 昭和七年產米ヨリ實行スルコト
- 十 移出検査俵裝重量ノ統一ニ關スル件 (秋田縣提出)
(決議) 一貫四百匁ヲ標準トスルコト
- 十一 各縣ノ五等米ヲ政府買上ノ範圍ニ加ヘラル、様申請ノ件 (秋田縣提出)
(決議) 各縣ヨリ要望スルコト
- 十二 穀物検査成績選奨規程ヲ設クルノ件 (秋田縣提出前保留)
(決議) 本件規程ハ可成之ヲ設クルヲ可トス
- 十三 水稻粳玄米ノ検査標準統一ニ關スル件 (秋田縣提出)
(決議) 本件ハ協定事項ヲ次ノ如ク修正ノ上可決
- 東北六縣検査標準統一ニ關スル協定事項**
- 一 東北六縣ハ検査標準ノ統一ヲ期スル爲昭和六年產米ヨリ基本的標準ヲ協定スルモノトス
 - 二 基本的標準ハ毎年十月下旬迄ニ於テ各縣検査所長及監督員二名以內會同シ各縣各等ノ見本米ヲ持寄り之ニ就キ協定スルモノトス
 - 三 圓粒種ノ標準ニ付テハ宮城及福島ノ兩縣ニ於テ前項ニ準シ之ヲ協定スルモノトス
 - 四 前項ノ基本的標準ハ昭和五年六月秋田縣ニ於テ開催セル東北部會ニ於テ協定シタル四等米ノ程度ヲ以テ基準トシ其ノ上下ノ各等ハ一定ノ幅ヲ有スル程度ヲ以テ協定スルヲ原則トスルモノトス
 - 五 協定各縣ニ於テハ前項基本的標準ノ程度ニ據リ各等ノ標準米ヲ査定スルモノトス
 - 六 基本的標準協定会開催ノ順序ハ各縣検査開始年月ノ順序ニ依ルモノトス
 - 七 協定各縣ニ於テ毎年査定會ヲ開催セムトスルトキハ豫メ之ヲ各縣ニ通知シ又標準米ヲ査定シタルトキハ七日以內ニ之ヲ各縣ニ送付スルモノトス

附屬協定事項 (本事項ハ十月下旬開催ノ基本的標準協定会ニ於テ原案又ハ對案ニ付協議スルコト)

- 一 東北六縣ハ毎年基本的標準協定会開催縣ノ主催ニ依リ東北六縣產米批評會ヲ開催シ検査ノ統一及將來ノ改良向上ニ資スルモノトス
 - 二 出品ノ水稻粳玄米ヲ限リトシ一升トス
出品ハ可成各等米トスルモ上級米ヨリ漸次下級米ニ多クシ其ノ點數ハ米產額一萬石ニ付參點ヲ下ラサル割合ニ依ルモノトス
 - 三 本會出品米ハ各縣ヨリ審査員二名ヲ出シ之カ批評ヲ加フルモノトス
審査長ハ主催縣ニ於テ之ヲ定ムルモノトス但シ農林省ヨリ派遣ヲ請フコトヲ得
審査員ニハ中央市場ノ當業者ヲ加フルコトヲ得
本會審査ノ成績特ニ優秀ナルモノニハ會長ヨリ賞狀ヲ授與スルコトアルヘシ但シ當該縣ヨリ之ニ副賞ヲ授與スルコトヲ妨ケス
 - 四 本會ノ費用ハ開催縣ニ於テ之ヲ支辨スルモノトス
出品米ハ主催縣ニ於テ便宜處分シ本會ノ費用ニ充ツルモノトス若シ殘餘アレハ次年ノ主催縣ニ引繼クモノトス
以上各協定事項ハ各縣ニ於テ知事ノ承認ヲ得タル上互ニ之ヲ通知スルモノトス
- 十四 穀物検査監督職員協議會開催ノ件 (山形縣提出)
(決議) 十月下旬開催ノ基本的標準協定会ノ翌日之ヲ開クコト、春季ノ第二回協議會ハ開催ノ必要アルトキハ之ヲ開クコト
- 十五 聽取事項
- 一 米銘柄取扱ニ關スル件 (北海道提出)
 - 二 品種ノ統制ニ關スル件 (北海道提出)
 - 三 検査取締ニ關スル件 (岩手縣提出)
 - 四 袋入精米ノ検査ニ關スル件 (岩手縣提出)
 - 五 検査標準米保管方法ニ關スル件 (宮城縣提出)
 - 六 藁工品販賣統制上ニ付各縣ノ施設並御意見承リタシ(宮城縣提出)
 - 七 (一) 最近動力脱稈機ノ使用セラレテ以來検査後ニ於ケル俵米ノ榊切レ多ク爲ニ取引上ノ圓滿ヲ缺クヲ遺憾トス之等脱稈機(瑞光式、岩田式等)ニ依ル玄米ノ置減ニ關スル調査成績等ニ就キ並ニ容量検査執行上ノ實狀ヲ承リタシ (福島縣提出)
(二) 米穀收縮期ニ於ケル減量防止ニ關シ各縣ノ對策承リタシ (富山縣提出)
 - 八 生産検査施行上能率増進ノ良法ナキヤ (山形縣提出)
 - 九 小作米補償制度ノ方法及現況 (山形縣提出)
 - 十 集合検査ヲ普及徹底セシムル良法ヲ承リタシ (新潟縣提出)

- 十一 捲繩器製ノ縦繩ヲ使用スルハアラハ其ノ成績並普及ノ狀況承リ
タシ (新潟縣提出)
- 十二 異品種米混入ノ検査等級決定標準ニ付御意見承リタシ
(富山縣提出)
- 十三 生産移出兩検査等級ヲ合致セシムルノ可否ニ就キ實情及御意見
承リタシ (石川縣提出)
- (経過) 以上各聴取事項ニ付テハ實情及意見ヲ述ヘ参考ニ供ス

二 東北北陸聯合部會 昭和七年度

- (一) 主催者 石川縣
- (二) 場所 石川縣正廳
- (三) 期間 昭和七年五月二十六日ヨリ同二十八日迄三日間
- 協議事項並決議及経過

- 一 穀物検査國營ニ關スル件 (青森縣提出)
(決議) 穀物検査ノ國營ヲ要望スルコト
- 二 農産物検査ニ關スル法規ヲ速ニ發布セラレムコトヲ政府ニ要望ノ件
(新潟縣提出)
(決議) 穀物検査ノ國營カ急速ニ實現困難ナリトセハ法規ヲ制定セラレムコトヲ
要望スルコト
- 三 無砂搗精米ノ鑑定方法並取扱ニ關シ研究方ヲ政府ニ要望ノ件
(新潟縣提出)
(決議) 主務省ニ要望スルコト
- 四 在米調査ニ關シ經費配當方ヲ主務省ニ要望ノ件 (新潟縣提出)
(決議) 主務省ニ要望スルコト
- 五 (一) メートル法實施ニ伴ヒ包裝ヲ如何ニスヘキカ若シ依トスル場
合ニ於テハ其ノ重量統一方法如何 (秋田縣提出)
- (二) 玄米重量取引實施ニ關シ準備スヘキ事項如何 (宮城縣提出)
- (決議) 一 米ノ容量制ヲ重量制ニ改ムルニハ其ノ方法範圍ニ就キ更ニ研究打合
ヲ爲スノ要アルヲ以テ農林省ニ對シ所長會議ヲ開催セラル、様要望ス
ルコト
- 二 包裝重量ハ一貫四百匁トシ上下ノ幅ヲ各百匁トスルコト而シテ包裝
材料ノ豫備検査ヲ勵行シテ統一スルコト
- 三 小作料ノ換算基準ヲ決定スル爲メニ調査會ヲ設クルコト

補給米(金)ハ小作契約ニ於テ協定セシムルコト

四 検査等級區分ニ關スル調査研究ヲ行フコト

附議

重量検査制ハ調査研究並準備スヘキ事項多キヲ以テ之カ完成ヲ俟ツテ
實行スルヲ可トス從ツテ七年度ヨリ實行スルコトハ自然保留トス

六 米穀販賣ノ統制上ノ方法如何 (山形縣提出)

(経過) 實情及意見ヲ述ヘ参考ニ供ス

七 移出検査米ノ容量一定ノ件 (山形縣提出)

(決議) 穀物検査事業ノ精神ニ基キ正味量ノ正鵠ヲ期スルコト

八 検査標準ノ統一ニ關スル實行方法如何 (富山縣提出)

(経過) 本件ハ北陸四縣ニ於テ別ニ協議スルコト、ス

九 産米等級賣買取引格差協定ニ關スル件 (岩手縣提出)

(経過) 本件ハ東北六縣、北陸四縣ノ各別ニ協議シテ協定スルコト、ス

十 薬工品品名ノ呼稱統一ニ關スル件 (宮城縣提出)

(決議) 薬工品ノ規格ヲ速ニ統一セラレムコトヲ主務省ニ要望スルコト

十一 検査上再製繩ト然ラサルモノトヲ區分スルノ要ナキヤ(石川縣提出)

(決議) 本件ハ地方ニ依リ事情ヲ異ニスルヲ以テ各縣ノ事情ニ應シ適當ニ考究ス
ルコト

十二 聴取事項

- 一 穀物簡易火力乾燥ニ關スル件 (青森縣提出)
- 二 無砂搗精米ニ就キ左記事項(一 鑑定方法、二 検査上ノ取扱)承
リタシ (新潟縣提出)
- 三 夏季ニ至リ變質、蝕害ノ生シタル米穀ヲ縣外ニ移出セシメサル方
法ヲ採レル縣アラハ其ノ認定程度及方法承リタシ (新潟縣提出)
- 四 短期検査員ニ關シ左記事項ニ就キ承リタシ (新潟縣提出)
- 一 毎年解職任命ヲ行フヤ否ヤ其ノ辭令書ノ様式
- 二 服務期間ト俸給給與トノ關係
- 三 恩給關係
- 四 検査受持區域
- 五 米穀ノ市況調査及米穀ノ販賣若ハ斡旋ニ關シ特殊ノ施設アラハ其
ノ事項承リタシ (福井縣提出)

- 六 包装用製俵統一ニ關シ從來實施セラレタル事項承リタシ
(福井縣提出)
- 七 メートル法實施ニ伴ヒ検査等級區分ヲ如何ニ爲スヘキヤ
(秋田縣提出)
- 八 メートル法實施ニ伴ヒ小作料授受ノ場合ニ於ケル換算ノ基準
(等級區分、容積重)ヲ承リタシ (秋田縣提出)
- 九 薬工品ノ規格改正ノ件 (山形縣提出)
- 十 目下實施セラレツ、アル穀物ノ容積重調査方法ヲ承リタシ
(富山縣提出)
- 十一 年俸検査員制ニ就キ任命、服務、待遇等ニ付承リタシ
(富山縣提出)
- 十二 穀物検査所トシテ普通農事並穀物販賣改善上ニ關スル指導獎勵
ノ範圍並方法ニ付各縣ノ執ラレアル狀況ヲ承リタシ (岩手縣提出)
- 十三 検査能率増進上容量検査施行方法ニ便法ナキヤ承リタシ
(岩手縣提出)
- 十四 小麥及大豆ノ等級取引格差並之等共同販賣ノ普及狀況ニ付承リ
タシ (岩手縣提出)
- 十五 胴割米銹米ノ混入程度ニ依ル標準米等級決定上ノ基準ヲ承リタ
シ (宮城縣提出)
- 十六 營利ヲ目的トセサル管外移送米ニ對スル特殊ノ取扱狀況承リタ
シ (石川縣提出)
- (經過) 以上各聽取事項ニ付テハ實情及意見ヲ述ヘ参考ニ供ス

三 關 東 部 會 昭和六年度

- (一) 主催者 群 馬 縣
- (二) 場 所 前橋市群馬會館
- (三) 期 日 昭和六年五月十四日及十五日ノ二日間

協議事項並決議及經過

- 一 (一) 東京米穀商品取引所主催全國穀物検査所長座談會ニ對スル提
出案實行方ニ關スル件 (茨城縣提出)
- イ 米穀検査重量化促進ニ關スル方法
- ロ 品種名ヲ票箋其ノ他ニ表示スルトセハ其ノ品種ノ範圍並ニ表
示方法
- ハ 今摺米ニ對シ表示スルヲ可トスレハ之ヲ表示スル適當ノ方法
- (二) 穀物ノ重量制採用ニ關スル件 (宿題)(埼玉縣提出)

(決議) (一)ノ(イ)及(二)ニ關シテハ速ニ農林省ヨリ適當ノ方法ヲ指示セラル、
様要望スルコト

(一)ノ(ロ)及(ハ)ニ關シテハ各縣事情ヲ異ニスルヲ以テ各縣ニ於テ適當ニ考慮
スルコト

- 二 水粳基本標準協定ニ關スル件 (埼玉縣提出)
(經過) 一層協定ヲ勵行スルコトニ申合セス
- 三 穀物検査事業ニ於テ内地米ノ生産ヲ一層有利(臺鮮米ニ比シ)ニ誘導
シ得キ方策ノ有無及其要點 (神奈川縣提出)
(經過) 意見及實情ヲ述ヘ参考ニ供ス
- 四 政府ニ於テ米穀買上ノ場合各府縣検査濟ノモノハ其ノ儘受渡シセラ
ル、様政府ニ要望ノ件 (千葉縣提出)
(決議) 要望スルコト
- 五 包装ノ規格統一ニ關スル件 (群馬縣提出)
(經過) 實情ヲ述ヘ参考ニ供ス
- 六 小麥検査等級標準查定ニ關スル件 (群馬縣提出)
(決議) 各等級ヲ協定シ一層統一ヲ圖ルコト
- 七 穀物改良講習會開設ノ件 (群馬縣提出)
(決議) 農林省ニ於テ講習會ヲ開催セラル、様要望スルコト
- 八 米ノ等級格差協定ニ關スル件 (宿題)(埼玉縣提出)
(決議) 各等級標準程度ヲ統一ノ上適當ノ格差ヲ協定スルコト
- 九 聽 取 事 項
- 一 標準米ヲ長圓粒ニ區別シ検査ヲ施行シツ、アル縣アラハ其ノ施行
方法並ニ成績ヲ承リ度シ (茨城縣提出)
- 二 早生米ニ對シ單俵制ヲ採用シツ、アル縣ノ検査成績並ニ取引上ニ
及ホス影響ヲ承リ度シ (茨城縣提出)
- 三 穀物簡易火力乾燥ニ關シ左記事項承リ度シ (茨城縣提出)
- イ 指導獎勵ノ狀況
- ロ 實行普及ノ狀況並今後ノ見込
- ハ 一般當業者ノ意嚮
- 四 單式検査制度實施ニ當リ特ニ注意スヘキ事項承リタシ (埼玉縣提出)
- 五 變質又ハ蟲害米麥ノ検査等級格下程度及之カ取扱ニ關スル内規承

リ度シ (栃木縣提出)

六 各縣ニ於ケル検査免除及俵裝省略ヲ許可セラルル狀況承リ度シ

(栃木縣提出)

七 検査員ノ能率ヲ遞減スルコトナク容量(主トシテ米)ノ充實ヲ期ス

ルニ適當ナル方法並他縣ニ於ケル容量検査ノ概況承リ度シ

(神奈川縣提出)

八 各種ノ標準品ヲ關係各方面ニ周知セシムルノ件 (神奈川縣提出)

九 縣内取引ニ於ケル産米ノ格差協定ノ方法及其實施狀況ニ付承リタ

シ (千葉縣提出)

十 検査能率増進上特ニ施設セル事項ニ付承リタシ (千葉縣提出)

十一 農村不況ニ對シ検査所ノ執リタル方策並ニ將來ノ對策ニ付承リ

タシ (群馬縣提出)

十二 白米改良施設ニ關スル件 (群馬縣提出)

十三 穀物輸送方法ニ關スル件 (群馬縣提出)

十四 受檢組合指導ニ關スル件 (群馬縣提出)

十五 穀物鑑定研究會ニ關スル件 (群馬縣提出)

(經過) 以上各聽取事項ニ關シテハ各縣ヨリ實情及意見ヲ述ヘ参考ニ供ス

四 關東部會 昭和七年度

(一) 主催者 神奈川縣

(二) 場所 神奈川縣廳會議室

(三) 期間 昭和七年六月二十七日及二十八日ノ二日間

協議事項並決議及經過

一 大麥ノ検査標準程度ニ關スル件 (栃木縣提出)

(經過) 意見ヲ交換シタルニ止ム

二 大麥價格低落ニ關スル件 (栃木縣提出)

(經過) 各縣ヨリ實情ヲ述ヘタル後問題ノ性質上單ニ縣内ニ於テ麥食獎勵ヲ爲スコトヲ申合セタルニ止ム

三 (一) 米突法實施ニ伴ヒ標準程度ニ關スル件 (千葉縣提出)

(二) 現在ニ於ケル検査等級ヲ左案ノ如ク改正ヲ加フルコト、シ其

ノ利弊ニ付御意見承リタシ (茨城縣提出)

(イ) 水稻粳米ハ之ヲ長圓粒(青判、赤判)ニ大別シ更ニ之ヲ一

等、二等、三等、四等及等外ニ區別スルコト

(ロ) 前號ノ改正ハ關東各縣協定ノ下ニ一齊ニ之ヲ實施スルコト

(經過) 各縣ヨリ意見ヲ述ヘタル後研究スル爲宿題トス

四 政府ノ内地米買上ニ當リ三本繩複式編俵ヲ認ムル様要望ノ件

(埼玉縣提出)

(決議) 要望スルコト

五 玄米ノ増量期ニ於ケル容量検査ニ關スル件 (群馬縣提出)

(經過) 各縣ヨリ實情及意見ヲ述ヘタルニ止ム

六 小麥ノ基本標準(粉狀、硝子共)協定ノ件 (神奈川縣提出)

(經過) 合議制ニヨリ各縣提出資料中ヨリ基本標準品三等ヲ協定ス

七 小麥ノ格差ニ關スル件 (神奈川縣提出)

(決議) 關係縣ヨリ從來ノ三等、四等ノ格差ヲ十五錢ト爲シ其ノ他ハ前年通リトスルコトヲ三大製粉會社ニ要望スルコト

八 標準米ノ程度及俵裝ノ規格統一ニ關シ理想案考究ニ關スル件

(神奈川縣提出)

(經過) 次回迄ニ各縣ニ於テ研究スルコトニ決定ス

九 聽取事項

(一) 精米ノ重量検査ニ關スル件 (栃木縣提出)

現在ニ於ケル穀物ノ容量検査ハ計量方法ノ如何ニ依リ容量不正確ナルノミナラス改良ノ進歩ヲ妨クルモノアリ依テ速ニ「メートル」法ニ依ル重量検査ニ改メムトス各縣ノ御意嚮及改正ノ場合何處ヲ適當トスルヤ承リタシ

(二) 精米ノ搗粉使用ニ關スル件 (栃木縣提出)

本縣ニ於ケル精米業者ハ搗精ノ際著シク搗粉及化粧粉ヲ使用スルノ惡弊アリ之ニ關シ縣令等ヲ以テ取締ヲ行ヒツ、アルトコロアラハ其ノ規定ノ内容及實行ノ狀況承リタシ

(三) 農業倉庫ニ關スル件 (栃木縣提出)

農業倉庫ノ獎勵上農産物検査所カ與ヘツ、アル特典承リタシ

(四) 他縣産穀物ノ保護取締ヲ左記各號ニ依リ行ハントスルニ付御意見承リタシ (茨城縣提出)

(イ) 縣内ニ移入セラレシ他縣産穀物ニ對シ相當ナル保護取締ヲ爲スコト

(ロ) 前號ノ保護取締ハ關東各協定縣相互間ニ於テ之ヲ勵行スルコト

- (五) 早生米検査ノ取扱ニ關シ御意見承リタシ (千葉縣提出)
- (六) 移出入米調査上最適切ナル方法承リタシ (埼玉縣提出)
- (七) 麥酒會社ニ販賣用大麥ノ検査狀況ニ付承リタシ (群馬縣提出)
- (八) 票箋其ノ他ニ品種名ヲ表示スルノ件其ノ後ノ狀況承リタシ
(神奈川縣提出)
- (九) 穀物検査員ト統計調査員トノ聯絡ニ關スル狀況承リタシ
(神奈川縣提出)
- (経過) 以上各聴取事項ニ付テハ各縣ヨリ實情及意見ヲ述ヘ参考ニ供ス
- (十) 一郡又ハ一地方ニ亙リ小作ノ標準等級ヲ規定シ若ハ其ノ申合ヲ爲シタルモノアリヤ、有リトセハ其ノ経過並現況(補給米ノ給與又ハ追徵米ノ徵收等)承リタシ (神奈川縣提出)
- (十一) 昭和六年度ニ於ケル小作米各等級ニ對スル最普通ナル補給米給與率並納付トナリタル小作米ノ各等級歩合承リタシ (神奈川縣提出)
- (十二) 等級決定上左記ニ對スル内規アラハ承リタシ (神奈川縣提出)
調製程度、乾燥程度、容重、異種類混入等
- (経過) 以上各聴取事項ニ付テハ書面答申ヲ爲スコト、ス

五 關 西 部 會 昭和六年度

- (一) 主催者 三重縣
- (二) 場 所 三重縣會議事堂
- (三) 期 日 昭和六年十月十五日及十六日ノ二日間
- 協議事項並決議及経過
- 一 (一) 産米改良上府縣令ヲ以テ糶摺業者ヲ取締ルノ可否 (大阪府提出)
- (二) 動力機使用賃摺業者ノ取締ニ關スル件 (香川縣提出)
- 二 米穀ノ乾燥ヲ良好ナラシムルニ有効適切ナル方法如何 (大阪府提出)
- 三 不合格米ノ制度ヲ設ケ縣外移出ヲ禁止スルノ可否 (鳥取縣提出)
- 四 検査施行ニ當リ乾燥不良又ハ調製不良ノ爲メ之カ改善上特ニ施設セラレ居ル事項承リタシ (鳥取縣提出)
- 五 米ノ検査ニ於テ鑑定各要項ノ關係ヲ等級決定上如何ニ取扱ハレアルヤ意見承リタシ (鳥取縣提出)
- 六 玄米等級間ノ現行協定格差並實行格差承リタシ (鳥取縣提出)
- 七 粳ノ取引行ハル、府縣アラハ之ニ對シ如何ニ取締ヲ行ハル、ヤ承リ

- タシ (鳥取縣提出)
- 八 縣獎勵品種ニ對スル穀物検査上ノ特別取扱ヲナシアルヤ承リタシ
(鳥取縣提出)
- 九 (一) 移出検査ニ際シ等級異動ノ狀況並其ノ處理方法承リ度シ
(滋賀縣提出)
- (二) 誤檢品ニ對スル取扱ニ付各府縣ノ採リツ、アル方法承リタシ
(岡山縣提出)
- 十 搗精後ニ於ケル白米ノ置減ハ容重量検査ニ至大ナル關係ヲ有スルモノト認ム依テ實際検査ニ當リ之ヲ如何ニ取扱ハレツ、アリヤ其ノ狀況承リタシ (山口縣提出)
- 十一 大小粒ノ市場ニ於ケル格差ハ漸次縮少セラレツ、アルヲ以テ此ノ際其ノ區分ヲ徹廢シテ可ナリト思料セラル、モノアリ之レニ對スル御意見承リタシ (山口縣提出)
- 十二 等外穀物ニ對スル検査上ノ責任ニ付御意見承リタシ (愛媛縣提出)
- 十三 精米ノ検査廢止又ハ検査方法ノ變改ニ付御意見承リタシ
(愛媛縣提出)
- 十四 家族ノ消費米トシテ府縣外ニ移出スル俵米ノ取扱方法承リタシ
(愛媛縣提出)
- 十五 量衡器ノ公差ニ起因スル穀物内容ノ過不足ニ對スル取扱如何
(岡山縣提出)
- 十六 内地米ニ外國米ヲ混合シタルモノ、取扱方法承リタシ (岐阜縣提出)
- 十七 検査手数料ヲ増減スルノ御意向アリヤ承リタシ (岐阜縣提出)
- 十八 受檢組合ノ活動方法並ニ利害關係承リタシ (岐阜縣提出)
- 十九 産米ノ品位向上ニ關スル件 (香川縣提出)
- 二十 火力乾燥米鑑定ニ良法アラハ承リタシ (三重縣提出)
- 二十一 水晶米及胚芽米ノ検査ニ對スル取扱方法ニ就キ各府縣ノ狀況承リタシ (三重縣提出)
- (経過) 以上各協議事項ニ關シテハ各府縣ヨリ實情並意見ヲ述ヘ参考ニ供ス

六 關 西 部 會 昭和七年度

- (一) 主催者 山口縣
 (二) 場 所 山口市防長木炭同業組合會議室
 (三) 期 日 昭和七年十月二十七日及二十八日ノ二日間

協議事項並決議及經過

- 一 農産物検査ニ關スル根本法規制定方要望ノ件 (大阪府提出)
 (決議) 要望スルコト
- 二 米穀取引上大小粒種間ノ格差縮少ノ傾向アルニ鑑ミ之ニ對スル各府縣當局ノ方針對策並大粒種生産地ノ趨向如何 (大阪府提出)
- 三 検査等級間ノ取引格差決定ニ關スル件 (岡山縣提出)
 (經過) 二及三ノ事項ニ付テハ實情及意見ヲ述ヘ参考ニ供ス
- 四 検査成績報告編纂上ニ關スル件 (岡山縣提出)
 (決議) 生産年度ニ依リ十月ヨリ九月迄トスルコトニ努ムルコト
- 五 部會協議問題豫報ニ關スル件 (岡山縣提出)
 (決議) 今後部會ニ提出スル問題ハ豫報スルコト
- 六 (一) ロール式糶摺機等ノ使用ニヨル玄米ノ検査誤見防止方法ニ付研究セラル、府縣アラハ其ノ要領承リタシ (愛媛縣提出)
 (二) 近來動力農具ノ發達普及ニ伴ヒゴム脱稈機ニヨル産米ノ乾燥度ヲ簡易ニ鑑定ノ方法アラハ承リタシ尙生産検査員ニ硬度計ヲ携帯セシメツ、アル向ナキヤ若シアリトセハ其ノ價格ト製作所並其ノ形態重量ノ大要承リタシ (三重縣提出)
- 七 糶摺直後ニ於ケル容量検査施行上容量ニ對スル府縣ノ方針承リタシ (愛媛縣提出)
- 八 糶乾燥後ニ於ケル産米共同處理ノ成績優良ナルモノアラハ其ノ實狀承リ度シ (滋賀縣提出)
- 九 メートル法實施ニ伴フ事業準備ノ方法如何 (滋賀縣提出)
- 十 小麥菜種検査事業開始ニ際シ特ニ注意ヲ要スヘキ事項 (鳥取縣提出)
 (經過) 六乃至十ノ事項ニ付テハ實情及意見ヲ述ヘ参考ニ供ス

- 十一 監督員講習會ヲ開催セラル、様本省ニ要望ノ件 (鳥取縣提出)
 (決議) 要望スルコト

- 十二 小作料ニ對スル補給米ノ支給額承知致シ度シ (香川縣提出)

- 十三 糶摺業者取締ニ關スル件 (廣島縣提出)

- 十四 精米ニシテ検査規則上容量制ノ場合底ニ換算セラレル向ナキヤアリトセハ一斗ヲ何底トシテ換算セラル、ヤ承リタシ (三重縣提出)
 (經過) 十二乃至十四ノ事項ニ付テハ實情ヲ述ヘ参考ニ供ス

- 十五 政府買上米検査廢止ニ關スル件 (岐阜縣提出)
 (決議) 要望スルコト

- 十六 穀物ノ検査ニ必要ナル調査研究ニ要スル施設費ニ對シ國庫補助交付方要望ノ件 (山口縣提出)
 (決議) 要望スルコト

- 十七 検査標準穀物ノ基準協定ノ件 (山口縣提出)
 (經過) 宿題トシ調査研究スルコト

- 十八 各府縣ニ於ケル在米調査方法ニ關スル件 (山口縣提出)
 (經過) 實情ヲ述ヘ参考ニ供ス

七 九 州 部 會 昭和七年度

- (一) 主催者 大分縣
 (二) 場 所 大分縣會議事堂
 (三) 期 間 昭和七年十月九日及十日ノ二日間

協議事項並決議及經過

- 一 (一) 九州各縣ニ於ケル米穀ノ標準程度統一ニ關スル聯合標準査定會開催ノ可否ニ付御意見承リタシ (長崎縣提出)
 (二) 九州各縣標準程度統一ニ關スル件 (佐賀縣提出)
 (三) 九州各縣穀物検査標準程度統一ニ關スル件 (福岡縣提出)
 (四) 米ノ一部標準程度ヲ統一ノ爲メ毎年其ノ時期ニ於テ協議會ヲ繼續開催シテハ如何 (鹿児島縣提出)
 (決議) 検査等級三等ノ標準ヲ統一スルコト、シ門司米穀事務所ニ交渉ノ上十一月中旬ニ其ノ協定会ヲ開催スルコト

- 二 (一) 穀物検査関係職員判任待遇以上ヲ國費職員ニセラル、様政府ニ要望ノ件 (佐賀縣提出)
- (二) 穀物検査事業ノ重要性ニ鑑ミ穀物検査事業國營ヲ本省ニ要望ノ件 (熊本縣提出)
- (三) 検査員ノ採用資格ヲ統一シ分限令制定方ヲ其筋ニ要望ノ件 (大分縣提出)
- (四) 穀物検査事業ニ對シ國庫ヨリ相當ノ補助金交付方要望ノ件 (宮崎縣提出)
- (五) 農林省穀物検査事務係ニ人員ヲ増加シ地方穀物検査事業ノ統一ニ今一層努メラル、様其筋ニ要望ノ件 (福岡縣提出)
- (決議) 穀物検査事業ノ國營ヲ要望スルコト、シ(一)(三)(四)及(五)ノ事項ハ説明ニ加フルコト
- 三 (一) 穀物ニ關スル國立研究機關設置方ヲ政府ニ要望ノ件 (佐賀縣提出)
- (二) 穀物検査ニ關スル調査研究機關ノ設置方ヲ其筋ニ要望ノ件 (宮崎縣提出)
- (決議) 要望スルコト
- 四 穀物検査監督員講習會ヲ開催方ヲ本省ニ要望ノ件 (佐賀縣提出)
- (決議) 要望スルコト
- 五 (一) 各縣ニ於ケル胚芽米ノ検査狀況承リ度 (福岡縣提出)
- (二) 胚芽米検査ニ關スル件
頃年胚芽米ノ需要喚起ニ伴ヒ之カ検査ヲ受ケントスル向漸次多キヲ加ヘントス各縣ニ於ケル取扱方法承リタシ (熊本縣提出)
- 六 縣ニ於ケル獎勵品種ニ對シ検査上特別ノ取扱ヲ爲サルル地方アラハ其ノ實狀承リタシ (宮崎縣提出)
- 七 包裝面ニ表示スヘキ優良品種(例ヘハ旭及三井)ノ記號又ハ標識ノ類ヲ九州各縣統一スルノ可否ニ付御意見承リタシ (長崎縣提出)
- (經過) 五乃至七ノ事項ニ付テハ實情及意見ヲ述ヘ參考ニ供ス
- 八 (一) 小麥取引格差協定会ニ關スル件 (佐賀縣提出)
- (二) 小麥ノ賣買等級格差ノ適正統一ヲ期スルノ件 (福岡縣提出)
- (三) 小麥ノ生産検査狀況竝増殖計劃ニ伴ヒ將來ノ生産検査方針ニ付御意見承リタシ (大分縣提出)

- (四) 小麥増殖計劃ニ伴ヒ九州小麥ノ検査程度竝品種統一ニ關スル件 (熊本縣提出)
- (決議) 検査等級標準程度及格差ヲ協定シ關係會社ニ交渉スルコト
- 九 小麥其他ノ雜穀ノ検査等級ヲ一ケ等級増設シテハ如何 (鹿兒島縣提出)
- 十 穀物検査上正味量ノ實際檢量ニ當リ最モ正確ニシテ且ツ迅速ニ行ハル、良法アラハ承リタシ (宮崎縣提出)
- 十一 玄米重量取引ノ場合ヲ考察シ穀物検査施行上考慮スヘキ點如何 (熊本縣提出)
- (經過) 九乃至十一ノ事項ニ付テハ實情及意見ヲ述ヘ參考ニ供ス
- 十二 政府ノ米買上ニ際シテハ各縣ノ検査ヲ其ノ儘承認受入ラル、様其ノ筋ニ要望ノ件 (福岡縣提出)
- (決議) 要望スルコト
- 十三 稻收穫期ニ於ケル靱ノ火力乾燥カ其ノ玄米貯藏上ニ及ホス影響ニ就キ詳細承リタシ (宮崎縣提出)
- (經過) 實情及意見ヲ述ヘ參考ニ供ス
- 十四 穀物検査脱檢取締及防止ニ關スル件
近年思想ノ變化竝貨物自動車ノ發達ニ伴ヒ穀物検査規則ヲ輕視シ移出検査ノ脱檢ヲ爲スモノ年次多キヲ加ヘ穀物改良ヲ阻害スルコト鮮シトセス之カ適當ナル取締及防止方法如何 (熊本縣提出)
- (決議) 隣縣ニテ協議シ取締ヲ行フコト
- 十五 三本繩複式編俵ト二重俵裝トノ穀物貯藏上ニ及ホス影響承リタシ (宮崎縣提出)
- 十六 本年度使用ノ貯穀燻蒸「コミホクロールピクリン」ノ効果ニ付實狀承リタシ (宮崎縣提出)
- (經過) 實情及意見ヲ述ヘ參考ニ供ス

昭和八年三月二十八日印刷

昭和八年三月三十日發行

農林省農務局

東京市京橋區橫町二丁目五番地ノ八

印刷者 小張才三郎

電話京橋二二二一番

東京市京橋區橫町二丁目五番地ノ八

印刷所 小張印刷所

4131

43

編
所
寄
贈



14. 2イ-717



1200700319512

1131

終