





始



第二十次

臺灣商工統計

昭和十五年

取
扱
注
意



臺灣總督府殖產局

殖產局出版第九四八號

昭和十七年三月刊行

時局柄防諜上ノ見地ヨリ事務上缺ク可ラザル範圍
以外濫リニ閱覽回示等ナサザル様御留意相成度

148
67

第 二 十 次

臺灣商工統計

昭 和 十 五 年



臺灣總督府殖產局

殖產局出版第九四八號

昭和十七年三月刊行

臺灣工商統計

第五十號

臺灣總督府殖產局

發行所

昭和十七年三月

凡例

- 一 本書ハ主トシテ昭和十五年又ハ同年度ニ於ケル商工業ニ關スル統計ヲ輯録シ各表ニハ最近十箇年間(但シ例外アリ)ノ數字ヲ掲グ累年對照ノ便ニ供シタルモ昭和十六年ノ材料ニシテ既ニ調製済ノモノハ成ルベク之ヲ掲グルコト、セリ。
- 二 本書ハ臺灣總督府報告例及臺灣資源調査令ニ基キ地方廳又ハ工場主ヨリ提出セル報告竝ニ商工課ニ於テ調査又ハ摘録シタル資料ニ依リテ編纂ス。
- 三 工業統計ニ於ケル製造場數職工數及設備ハ年末現在ニヨル。官營工場ノ分ハ之ヲ含マズ。
- 四 内容ト計トガ端數ニ於テ符合セザルハ四捨五入ノ關係ニヨル。
- 五 本書各表中事實ナキモノ又ハ秘披トセルモノニハ「一」ヲ事實不詳ナルモノ又ハ調査ヲ缺クモノニ付テハ「…」ヲ單位ニ滿タザルモノハ「〇」ヲ附ス。
- 六 累年ノ數字ニシテ前年刊行ノ統計表ト異ナルモノアルハ誤謬訂正ヲ爲シタルニ依ル。

昭和十七年三月

臺灣總督府殖產局

第二十次臺灣商工統計目次

圖表

- 工產統計
- 會社統計
- 物價統計

概要

- 工業 1
- 1 工產額 1
- 2 重要工產品 1
 - 1 織物 1
 - 2 ブリキ罐其ノ他ノ板製品 2
 - 3 製糖用其ノ他各種機械器具及原動機(農業用機械器具ヲ除ク) 2
 - 4 煉瓦及瓦 3
 - 5 陶磁器、6 石灰 3
 - 7 油粕、8 紙 3
 - 9 肥料、10 燐炭 4
 - 11 炭化石灰、12 ゴム製品 5
 - 13 印刷、14 木製品、15 醬油、16 味噌 5
 - 17 穀粉 6
 - 18 菓子類 7
 - 19 罐詰、20 再製茶 7
 - 21 麵類 8
 - 22 皮革製品 8
 - 23 帽子 8
- 商業 9
 - 1 會社 9
 - 2 保險業 12
 - 3 產業組合 15
 - 4 物價 16
 - 5 貨銀 17

工業統計

- 1 異年對照

- 1 各生產業別產額 2
- 2 工產額(業種別) 4
- 3 紡織工業生產額(州廳別) 6
- 4 金屬工業生產額(州廳別) 6
- 5 機械器具工業生產高(州廳別) 8
- 6 窯業生產高(州廳別) 8
- 7 化學工業生產高(州廳別) 10
- 8 製材及木製品工業生產高(州廳別) 10
- 9 印刷及製本工業生產高(州廳別) 12
- 10 食料品工業生產高(州廳別) 12
- 11 其ノ他ノ工業生產高(州廳別) 14
- 12 總計(州廳別) 14
- 13 工產額細別 16

2 紡織工業

- 14 絲類 26
- 15 綿織物 28
- 16 麻織物 30
- 17 其ノ他ノ織物、織物總額 30
- 18 メリヤス製品 31
- 19 蒲團綿 32
- 20 刺繡 33
- 21 染色 32

3 金屬工業

- 22 金銀細工 34
- 23 金銀使用高(州廳別) 38
- 24 金銀使用高(種類別) 39
- 25 鑄物 40
- 26 ブリキ其ノ他ノ板製品 40
- 27 ボールト、建築材料、木工具類 41
- 28 其ノ他ノ金屬工業 41

4 機械器具工業

- 29 製糖用其ノ他各種機械器具及原動機 42
- 30 農業用機械器具 42

31 車輛.....43
 32 船舶.....44
 33 其ノ他ノ機械器具工業.....45

5 窯 業

34 煉瓦.....44
 35 屋根瓦.....46
 36 陶磁器.....46
 37 硝子製品.....48
 38 セメント製品.....48
 39 石灰.....49
 40 其ノ他ノ窯業.....49

6 化 學 工 業

41 酸 素.....49
 42 アルコール及變性アルコール.....50
 43 染 料.....50
 44 石 鹼.....51
 45 發火物.....52
 46 蠟 燭.....52
 47 植物性油.....53
 48 油 粕.....54
 49 紙.....54
 50 肥 料.....56
 51 製 革.....56
 52 線 香.....57
 53 假 炭.....57
 54 其ノ他ノ化學工業.....58

7 印刷及製本工業

55 印 刷.....59
 56 製 本.....59

8 製材及木製品工業

57 木製品.....60
 58 製 材.....60

9 食 料 品 工 業

59 醬 油.....61

60 味 噌.....62
 61 麥 酒.....63
 62 清涼飲料水.....62
 63 穀 粉.....64
 64 澱 粉.....64
 65 砂糖及糖蜜.....66
 66 蜜 饅.....66
 67 菓子類.....68
 68 罐 詰.....68
 69 再製茶.....70
 70 麵 類.....70
 71 製 米.....72
 72 豚肉加工品.....72
 73 穀摺及精米.....74
 74 其ノ他ノ食料品工業.....76

10 其ノ他ノ工業

75 提 燈.....76
 76 金銀紙.....77
 77 紙 箱.....77
 78 通草紙.....78
 79 竹細工.....78
 80 藤細工.....80
 81 蘭 蓆.....80
 82 藥製品.....82
 83 大甲蘭製品.....82
 84 棕櫚製品.....83
 85 皮革製品.....84
 86 帽 子.....84
 87 履 物.....86
 88 其ノ他.....87

11 參 考

89 切乾薯、乾龍眼、肉龍眼、蜂蜜.....90
 90 苧麻、黃麻、乾荷.....90

商 業 統 計

1 會 社

1 種類別累年比較.....91
 2 產業別累年比較.....92
 3 新設會社.....94
 4 解散會社.....95
 5 會社資本金別.....96
 6 產業別營業成績.....98
 7 州廳別營業成績.....102

2 保 險

8 生命保險事業成績.....116
 9 死亡保險被保險者金額別.....116
 10 死亡保險被保險者現住地方別.....117
 11 傷害保險事業成績.....118
 12 火災保險事業成績.....118
 13 海上保險事業成績.....120
 14 運送保險事業成績.....120
 15 盜難保險事業成績.....122
 16 自動車保險事業成績.....122
 17 硝子保險事業成績.....122
 18 信用保險事業成績.....122
 19 航空保險事業成績.....122

3 組 合

20 產業組合.....124
 21 重要物產同業組合.....127
 22 同業者組合.....128
 23 營利組合.....129

4 金 融

24 銀行券發行高.....131
 25 手形交換高.....132
 26 銀行預金殘高.....133
 27 銀行貸出金殘高.....134
 28 重要物產銀行放資額.....135
 29 重要物產銀行放資殘高.....136
 30 預金利率.....137
 31 貸出金利率.....137
 32 無盡業.....138
 33 公設質舖.....138

34 外國爲替相場(臺北賣).....140

5 物 價

35 內外物價指數對照.....142
 36 月別指數累年比較(臺北市).....143
 37 年平均指數各年比較(臺北市).....144
 38 卸賣物價指數(臺北市).....146
 39 小賣物價指數(臺北市).....148
 40 重要品卸賣物價.....150
 41 重要品小賣物價.....152

6 米 價

42 在來米年平均價格累年比較.....153
 43 米價指數累年比較.....154
 44 市街地別玄米卸賣價格.....155
 45 市街地別白米小賣價格.....156

7 貨 銀

46 貨銀及指數累年比較(臺北市).....158
 47 貨銀(昭和十四年下半年).....160
 48 貨銀(昭和十五年上半期).....162
 49 貨銀(昭和十五年下半期).....164

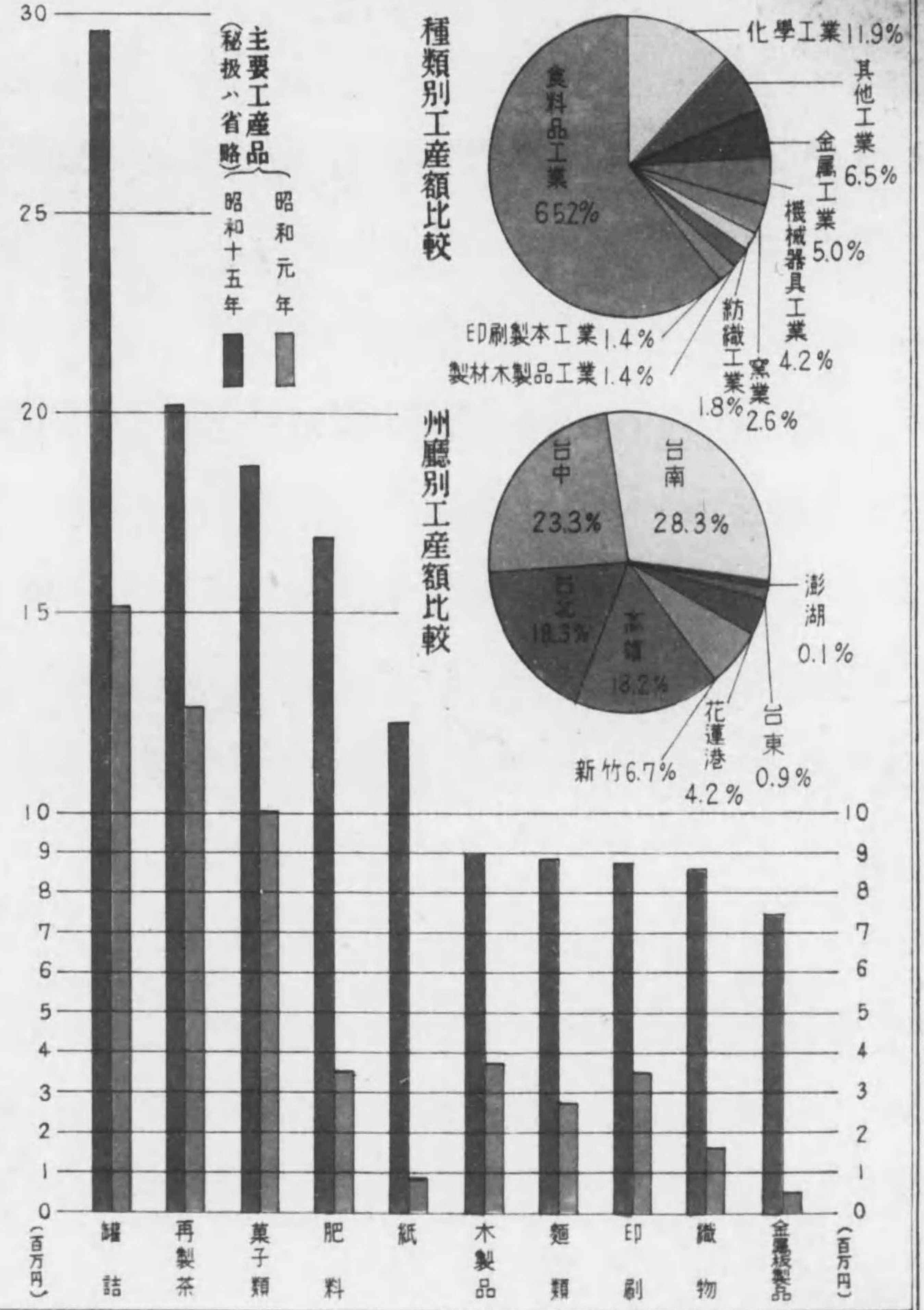
8 市 場

50 卸賣市場賣買高一覽.....166
 51 消費市場.....167

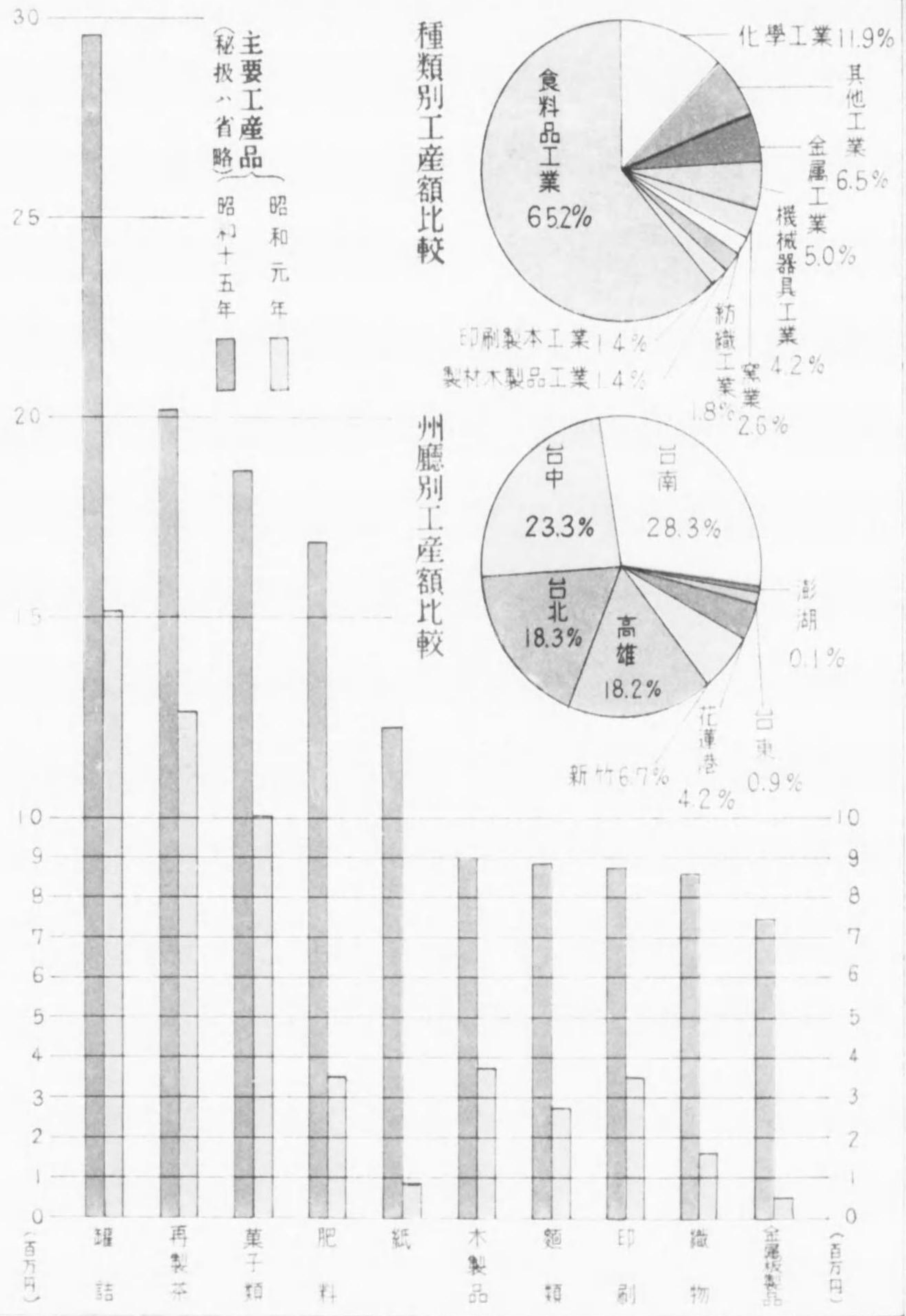
9 檢 查 成 績

52 米穀種類別、等級別檢查高.....168
 53 輪移出帽子檢查成績.....170

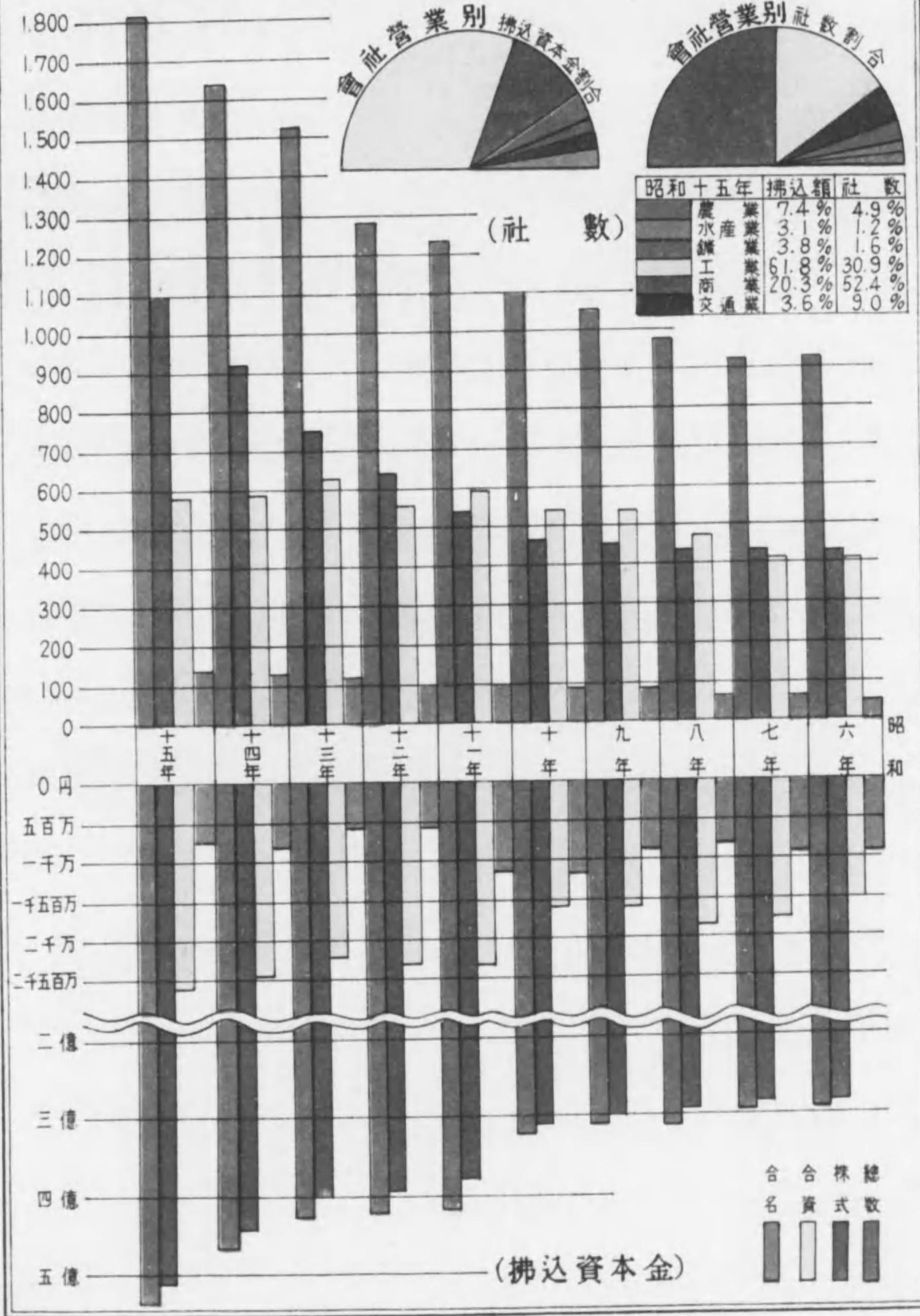
工業統計



工業統計



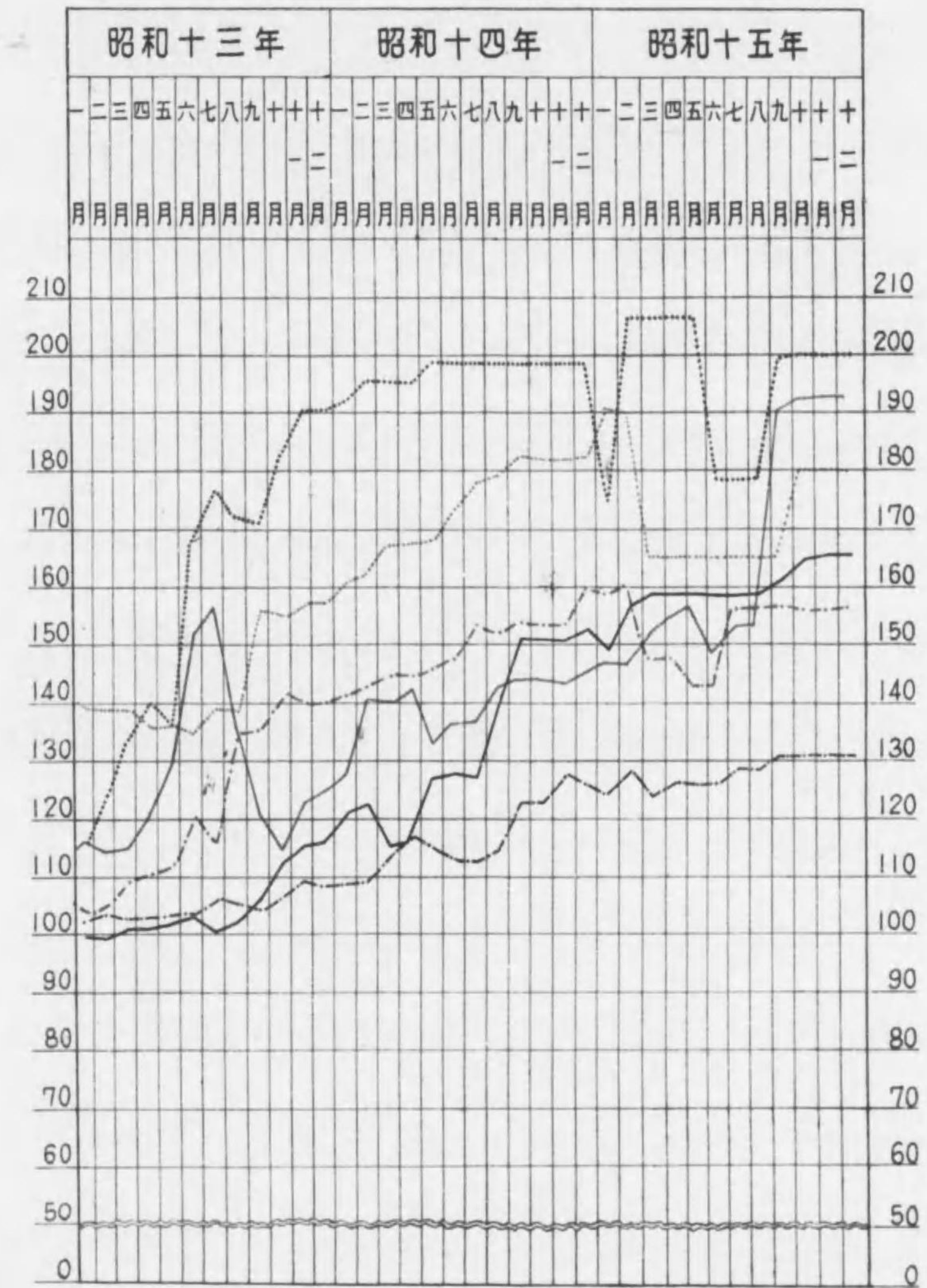
會社種類別社數及拂込資本金累率比較



臺北市卸賣物價指數表

(昭和四年平均基準)

—— 食料品 - - - - 調味嗜好品 衣料品
 —— 建築材料 - - - - 燃料品 雜品



概 要

工業

1 工業額

本島ノ工業ハ從來製糖、製茶ヲ主トシ、其ノ他ノ工業ニハ見ルベキモノ少ク、其ノ多クハ家内工業ノ域ヲ脱スルコト能ハザリシガ、歐洲大戰以來化學工業、機械器具工業、紡織工業相次イテ興リ、現今ニ於テハ著シキ發達ヲ徴セリ。

發達ノ趨勢 今工業額ニ依ツテ本島工業發達ノ趨勢ヲ觀ルニ、大正元年ニハ 46,934,121圓ニ過ギザリシガ、歐洲大戰直後ノ大正八年ニ於テハ 129,851,085圓ニ躍進シ、翌九年ニハ更ニ増加シテ 189,235,696圓ニ達シ、九年間ニ四倍ノ飛躍ヲ示セリ。

翌十年ニハ經濟界ノ大恐慌ニ因リ、激減シテ 138,356,647圓トナリシガ、間モナク増加ノ趨勢ヲ恢復シ、大正十三年ニハ早クモ大正九年ヲ凌駕スルニ至リ、大正十四年ニハ更ニ増加シテ 207,317,091圓ニ上リタリ。

其ノ後物價ノ下落ニ伴ヒテ漸減シ、昭和二年ニハ金融界ノ恐慌襲來ニ因リ、廢業又ハ經營困難ニ陥ルモノ多ク、爲ニ 185,947,261圓ニ激減シタレドモ、製糖業ヲ中心トスル砂糖、「アルコール」及砂糖用機械器具並ニ靴子、鳳梨罐詰、肥料等ノ増産ニ因リ工業額ハ再び累増スルニ至リ、昭和四年ニハ 263,822,319圓ニ達シテ記録ヲ作り、大正元年ニ比シ五倍半ノ激増ヲ示セリ。

然ルニ昭和五年ニ入ルヤ世界ノ恐慌襲來シ、續イテ昭和六年ニ入ルヤ不景氣ハ益々深刻化シ、物價ハ下落ヲ重ネ、營業ハ愈々不振トナリ、廢業減産尠カラズ爲ニ、工業額ハ 204,956,574圓ニ激減シタルガ、昭和七年ニ入ルヤ主トシテ砂糖ニ於テ未曾有ノ増産ニ因リ、227,860,203圓ヲ示シ、昭和十年ニハ物價昂騰ノ折柄砂糖ヲ筆頭ニ各種工業品一齊ニ激増セシ爲、293,504,542圓ニ達シテ昭和四年ノ記録ヲ破リ、翌十一年ニハ遂ニ三億圓ヲ突破ス、續イテ事變下ノ十二年ニ入レバ軍需關係ノ金屬、機械器具、化學等ノ諸工業ハ近來ニナイ活況ヲ呈シ、工業總額ハ三億六千萬圓臺ヲ示スニ至レリ。

十三年ニハ生産力擴充ノ線ニ沿ヒ工業額三億九千萬圓ニ増加シ續イテ十四年ニ入レバ砂糖、製茶、澱粉等ヲ中心トスル食料品工業ヲ始メ化學工業、機械器具工業、金屬工業ノ活況甚ク一般物價昂騰ノ影響下ニ工業額五億七千萬圓ニ激増ヲ示シ

十五年ニハ一般工業生産ノ自然増加ハ勿論更ニ新規事業タル「アルミニウム」、皮革、紙、パルプ等ノ増産ニ依リ工業額ハ六億三千二百萬圓ニ激増セリ。

昭和十五年ニ於ケル狀況 工業總額ハ 632,195,714圓ニシテ、之ヲ前年ニ比スレバ 61,432,386圓 (110.8%)、昭和元年ニ比スレバ 430,815,327圓 (313.9%)ノ各激増ヲ示セリ。

業種別 今年ノ工業額ヲ業種別ニ觀レバ次ノ如シ

(昭和十五年)

業 種 別	産 額	總額ニ對スル割合
紡 織 工 業	11,227,913	1.8
金 屬 工 業	31,583,585	5.0
機 械 器 具 工 業	26,786,712	4.2
糖 業	16,742,295	2.6
化 學 工 業	75,086,058	11.9
製 材 及 木 製 品 工 業	9,045,105	1.4
印 刷 及 製 本 工 業	8,985,929	1.4
食 料 品 工 業	411,658,693	65.1
其 ノ 他 ノ 工 業	41,079,424	6.5
計	632,195,714	100.0

2 重要工業品

1 織 物

生産額 昭和十五年ニ於ケル生産價額ハ、綿織物 2,062,132圓、麻織物 6,573,232圓、其ノ他ノ織物 151,356圓、計 8,786,720

圓ニシテ紡織工業生産品ノ78%ヲ占ム、之ヲ前年ニ比スレバ綿織物ニ於テ575,629圓(138.7%)、麻織物ニ於テ1,003,767圓(118.1%)、計ニ於テ1,554,975圓(121.5%)ヲ各増加セリ。

而シテ綿織物及ビ麻織物ノ總額ニ對スル割合ハ23%、75%ニシテ、之ヲ種類別ニ觀ルニ、綿織物ニ在リテハ廣幅物1,308,183圓、小幅物549,573圓、「タオル」180,467圓、脚白及帯仔23,907圓ナリ。麻織物ニ在リテハ苧麻織物ハ560圓、他ハ全部黃麻織物ニシテ、就中「ガンニー」囊最モ多ク8,320,008枚、6,129,707圓、黃麻布之ニ次イデ758,469米、406,722圓、帆布36,923圓小幅物粗布320圓ナリ。

地方別狀況 機業場數、機臺數、職工數及生産價額ヲ地方別ニ其ノ主要ナルモノヲ擧ゲレバ次ノ如シ。

主要州廳名	機業場數	機臺數	職工數	生産價額	總額ニ對スル割合
臺南	107	753	1,484	5,127,266	58.3
臺中	258	515	1,492	3,140,477	35.8
臺北	17	267	422	488,747	5.6

2 「ブリキ」其ノ他板製品

生産額 昭和十五年ニ於ケル生産價額ハ7,476,347圓ニシテ前年ニ比シ3,262,875圓(177.4%)ノ増加ヲ示セリ。

而シテ之ヲ種類別ニ觀レバ、鳳梨罐詰用罐50,168,328箇、5,158,173圓、其ノ他ノ罐類1,562,293圓、バケツ蓋410,551圓、其ノ他345,325圓ニシテ、總額ニ對スル割合ハ夫々、69.0%、20.9%、5.5%、4.6%ナリ。

地方別狀況 製作場數、職工數及生産價額ヲ地方別ニ其ノ主要ナルモノヲ擧ゲレバ次ノ如シ。

主要州廳名	製作場數	職工數	生産價額	總額ニ對スル割合
高雄	80	439	6,494,032	86.9
臺中	73	193	1,779,943	4.4
臺北	57	183	626,918	8.4

3 製糖用其ノ他各種機械器具及原動機 (農業用機械器具ヲ除ク)

生産額 昭和十五年ニ於ケル生産及修繕價額ハ18,485,675圓、内生産額ハ17,200,982圓(93.1%)、修繕價額ハ1,284,693圓(6.9%)ニシテ機械器具工業生産額26,786,712圓(69.0%)ヲ占ム、之ヲ前年ニ比スレバ556,583圓(97.1%)ノ減少ヲ示セリ。

而シテ之ヲ種類別ニ觀ルニ、製糖用機械同部分品及附屬品6,255,995圓ハ總額ノ33.8%ヲ占ム、之ニ次グハ調車、齒車、車輪、車軸、軸受1,672,978圓(9.1%)以下鑄山用機械器具同部分品及附屬品1,665,762圓(9.0%)、原動機部分品及附屬品869,574圓(4.7%)、蒸氣罐部分品附屬品570,280圓(3.1%)、製茶用機械器具同部分品及附屬品253,910圓(1.4%)、唧筒同部分品及附屬品233,644圓(1.3%)、電氣用機械器具233,292圓(1.3%)、精穀機同部分品及附屬品146,072圓(0.8%)、度量衡器同部分品及附屬品127,353圓(0.7%)ノ順位ニシテ然シテ、其他ノ機械器具部分品及附屬品6,456,715圓(34.9%)ヲ占メリ。

製造場、職工 昭和十五年ニ於ケル製造場數ハ261、職工數ハ5,761、内男工5,692(98.8%)、女工69(1.2%)ニシテ、製造場當使用職工數ハ221.人ナリ。

地方別狀況 製造場數職工數生産及修繕價額ヲ地方別ニ其ノ主要ナルモノヲ擧ゲレバ次ノ如シ。

主要州廳名	製造場數	職工數	生産及修繕價額	總額ニ對スル割合
臺北	130	3,365	8,250,766	44.4
臺南	32	684	2,127,400	11.5
高雄	50	1,323	7,350,876	39.8

4 煉瓦及瓦

生産額 昭和十五年ニ於ケル煉瓦及瓦ノ生産價額ハ6,009,576圓ニシテ、窯業生産額ノ35.9%ヲ占ム、同工業中第一位ニ在リ、之ヲ前年ニ比スレバ137,138圓(102.4%)ノ増加ヲ示セリ。

而シテ此ノ内煉瓦ハ4,457,683圓、屋根瓦ハ1,551,893圓ニシテ、兩者ノ割合ハ夫々74.2%、25.8%ナリ。

之ヲ種類別ニ觀ルニ、煉瓦ニ在リテハ、普通煉瓦271,794,095箇、4,089,255圓、耐火煉瓦1,648,375箇、305,192圓、整煉瓦959,485箇、24,034圓ノ順位ニシテ、其他ノ煉瓦ハ958,662箇、39,202圓ナリ瓦ニ在リテハ、本島型屋根用平瓦134,726,530箇、1,078,689圓、内地型屋根用平瓦6,132,104箇、412,698圓、其ノ他ノ瓦1,651,409箇、60,506圓ナリ。

地方別狀況 製造場數、窯數、職工數及生産價額ヲ地方別ニ其ノ主要ナルモノヲ擧ゲレバ次ノ如シ。

主要州廳名	製造場數	窯數	職工數	生産價額	總額ニ對スル割合
臺北	89	217	1,774	1,446,672	24.1
臺中	133	293	1,653	938,648	15.6
臺南	259	894	3,953	1,731,472	28.8
高雄	103	269	2,143	1,271,878	21.2

5 陶磁器

生産額 昭和十五年ニ於ケル生産價額ハ4,301,187圓ニシテ、前年ニ比シ42,221圓(111.2%)ノ増加ヲ示セリ、之ヲ種類別ニ觀ルニ飲食用器物261,311圓(62.2%)、家具及裝飾用品53,579圓(12.8%)、土管、42,753圓(10.2%)、其他34,967圓(8.3%)、工業用品20,195圓(4.8%)、建築用品7,382圓(1.8%)ナリ。

地方別狀況 製造場數窯數職工數及生産價額ヲ地方別ニ其ノ主要ナルモノヲ擧ゲレバ次ノ如シ。

主要州廳名	製造場數	窯數	職工數	生産價額	總額ニ對スル割合
臺北	26	30	355	179,191	42.6
新竹	13	18	83	72,615	17.3
臺中	27	35	186	108,432	25.8
臺南	5	6	28	24,145	5.7

6 石灰

生産額 昭和十五年ニ於ケル生産價額ハ1,082,616圓ニシテ、前年ニ比シ586,293圓(218.1%)ノ激増ヲ示セリ。

地方別狀況 製造場數職工數及生産價額ヲ地方別ニ其ノ主要ナルモノヲ擧ゲレバ次ノ如シ。

主要州廳名	製造場數	職工數	生産價額	總額ニ對スル割合
臺北	19	100	190,785	17.6
臺中	36	110	155,087	14.3
高雄	16	270	467,907	43.2

7 油粕

生産額 昭和十五年ニ於ケル生産高ハ數量25,679,801疋、價額4,409,367圓ニシテ、前年ニ比シ數量ニ於テ1,124,929疋(104.6%)、價額ニ於テハ1,284,814圓(141.1%)ノ増加ヲ示セリ、之ヲ種類別ニ觀ルニ大豆油粕最モ多ク12,880,305疋、2,30

3852圓ニシテ、總額ノ52.2%ヲ占メ、之ニ次グ落花生油粕ハ10752865疋、1453599圓ニシテ、總額ノ33.0%ニ當リ、胡麻油粕447526疋、32517圓(1.0%)其他ノ1599105疋619399圓(14.0%)ナリ

地方別狀況 生産額ヲ地方別ニ觀ルニ、高雄州最多ク、數量13597959疋、價額2635375圓ニシテ、總額ノ59.8%ヲ占メ、之ニ次グハ造カニ降ツテ、臺南州ノ972162圓(22.0%)、臺中州ノ501790圓(11.4%)、新竹州ノ141275圓(3.2%)、澎湖ノ600766圓(2.3%)、花蓮港ノ46951圓(1.1%)臺北ノ11048圓(0.3%)ナリ

8 紙

生産額 昭和十五年ニ於ケル生産高ハ數量40948306疋、價額12209092圓ニシテ、之ヲ前年ニ比スレバ數量ニ於テ1713996疋(140.1%)、價額ニ於テ5037966圓(170.3%)ノ各増増ヲ示セリ。

之ヲ種類別ニ觀ルニ、洋紙及印刷料紙最多ク、16535000疋、5907762圓ニシテ、總額ノ48.4%ヲ占メ、之ニ次グハ板紙ノ15401772疋、4050275圓、包装用紙ノ3325501疋、919889圓、廢紙3827627疋、919357圓、竹紙1652309疋、320916圓、其ノ他206099疋、90873圓ノ順位ニシテ、總額ニ對シ夫々33.2%、7.5%、7.5%、2.6%、0.8%ニ當ル。

地方別狀況 製造場數、抄紙機數、漚船數、職工數及生産額ヲ地方別ニ其ノ主要ナルモノヲ擧グレバ次ノ如シ。

主要州廳名	製造場數	抄紙機數	漚船數	職工數	生産額		總額ニ對スル割合
					數量	價額	
臺北	8	9	5	850	25306185	7870742	64.5
新竹	35	33	38	84	137626	20600	0.2
臺中	18	6	16	478	13944192	3952332	32.4
臺南	224	30	225	1171	1560305	365410	2.9

9 肥料

生産額 昭和十五年ニ於ケル生産價額(油粕ヲ除ク)ハ16857919圓ニシテ、之ヲ前年ニ比スレバ2543901圓(117.8%)ノ増増ヲ示セリ。

之ヲ種類別ニ觀ルニ、調合肥料最多ク131442827疋、14455871圓ニシテ、總額ノ85.8%ヲ占メ、之ニ次グ石灰窒素ハ11538765疋、1128234圓ニシテ、總額ノ6.7%ニ當リ、過磷酸石灰18702898疋、1017440圓(6.0%)、骨粉、其ノ他ノ肥料ハ256374圓(1.5%)ナリ。

地方別狀況 製造場數、職工數及生産價額ヲ地方別ニ其ノ主要ナルモノヲ擧グレバ次ノ如シ。

主要州廳名	製造場數	職工數	生産價額	總額ニ對スル割合
臺北	13	136	2518348	14.9
新竹	2	109	4791944	28.4
臺中	3	130	7439105	44.1
高雄	4	184	2052817	12.2

10 鐵炭

生産額 昭和十五年ニ於ケル生産高ハ數量18723疋、589747圓ニシテ、異年増加シテ、アリ。
地方別ニ其ノ主要ナルモノヲ擧グレバ臺北ハ數量ニ於テ15999疋、總額ノ85.4%、價額ニ於テ522025圓、總額ノ88.5%ヲ占メ高雄ハ829疋(4.4%)、27654圓(4.7%)ナリ。

11 炭化石灰

生産額 昭和十五年ニ於ケル生産高ハ數量6517828疋、1557600圓ニシテ、之ヲ前年ニ比スレバ2537678疋(163.8%)990808圓(274.8%)ノ増増ヲ示セリ。

12 ゴム製品

生産額 昭和十五年ニ於ケル生産額ハ1257057圓ニシテ前年ニ比スレバ、175348圓(116.2%)ノ増加ヲ示セリ。
之ヲ種類別ニ見レバ靴ハ659614圓ニシテ、總額ノ52.5%ヲ占メ、以下靴底221769圓(17.6%)管7808圓(0.6%)ニシテ、其ノ他ノゴム製品ハ367866圓(29.3%)ナリ。

地方別ニ其ノ主要ナルモノヲ擧グレバ臺北ハ909952圓(72.4%)臺中ハ325391圓(25.9%)ナリ。

13 印刷

生産額 昭和十五年ニ於ケル生産額ハ8837134圓ニシテ、前年ニ比スレバ1001460圓(112.8%)ノ増加ヲ示セリ。
地方別狀況 製造場數、職工數及生産價額ヲ地方別ニ其ノ主要ナルモノヲ擧グレバ次ノ如シ。

主要州廳名	製造場數	職工數	生産價額	總額ニ對スル割合
臺北	102	2221	5466616	61.9
臺中	92	578	770137	8.7
臺南	65	636	1494364	20.3

14 木製品

生産額 昭和十五年ニ於ケル生産價額ハ9045105圓ニシテ、前年ニ比シ1187414圓(115.1%)ノ増加ヲ示セリ。
而シテ之ヲ種類別ニ觀ルニ、家具ノ4325830圓最多ク總額ノ47.8%ヲ占メ、包装用木箱1559071圓(17.2%)、建具ノ1062463圓(11.7%)、樽及桶695215圓(7.7%)、下駄(菜地)594641圓(6.6%)、挽物147210圓(1.6%)、曲物70237圓(0.8%)、木箸37662圓(0.4%)、玩具2209圓、其ノ他ハ550567圓(6.1%)ナリ。

地方別狀況 製造場數、職工數及生産價額ヲ地方別ニ其ノ主要ナルモノヲ擧グレバ次ノ如シ。

主要州廳名	製造場數	職工數	生産價額	總額ニ對スル割合
臺北	470	1549	2922640	32.3
新竹	405	976	991955	11.0
臺中	659	1815	1789445	19.8
臺南	528	1288	1679358	18.6
高雄	357	849	1335386	14.8

15 醬油

生産額 昭和十五年ニ於ケル生産高ハ數量331165箱、價額5481812圓ニシテ前年ニ比シ數量ニ於テ14492箱(177.8%)

價額=於テ 2294717圓 (172.0%)ノ増加ヲ示セリ。

而シテ此ノ内、内地式ハ 95364箱 1957283圓、本島式ハ 235801箱、3524529圓ニシテ、兩者ノ價額ノ割合ハ 35.7%、64.3%ナリ。

地方別狀況 製造場數、職工數及生産額ヲ地方別ニ其ノ主要ナルモノヲ擧グレバ次ノ如シ。

主要州廳名	製造場數	職工數	生産額		總額=對 スル割合
			數量	價額	
臺 北	37	224	58 650	1 186 053	21.6
新 竹	55	151	20 889	545 797	10.0
臺 中	197	561	124 381	2 079 453	37.9
臺 南	189	536	67 459	1 040 163	19.0
高 雄	59	203	49 376	429 634	7.8

16 味 噌

生産額 昭和十五年ニ於ケル生産高ハ數量 8724919疋、價額 1772180圓ニシテ、之ヲ前年ニ比スレバ數量ニ於テ 1413015疋 (119.3%) 價格ニ於テ 591465圓 (150.1%)ノ増加ヲ示セリ。

地方別狀況 製造場數、職工數及生産額ヲ地方別ニ其ノ主要ナルモノヲ擧グレバ次ノ如シ。

主要州廳名	製造場數	職工數	生産額		總額=對 スル割合
			數量	價額	
臺 北	7	54	2 880 095	571 691	32.3
臺 中	2	41	1 913 883	446 891	25.2
高 雄	4	33	1 481 756	293 231	16.5

17 穀 粉

生産額 昭和十五年ニ於ケル生産高ハ數量 12826558疋、價額 4430890圓ニシテ、前年ニ比シ數量ニ於テ 1336373疋 (111.6%)、價額ニ於テ 1565153圓 (154.6%)、各激増ヲ示セリ。

而シテ之ヲ種類別ニ觀ルニ、小麦粉最モ多ク 9042600疋、3106679圓ニシテ、總額ノ 70.1%ヲ占メ、之ニ次グハ通カニ抄ク麵粉 2121328疋、652164圓 (14.7%) 豆粉 1281590疋、540585圓 (12.2%)、其他ノ米ノ粉 116502疋、40694圓 (0.1%) 其他 264538疋、90768圓 (2.0%) ナリ。

地方別狀況 製造場數、職工數及生産額ヲ地方別ニ其ノ主要ナルモノヲ擧グレバ次ノ如シ。

主要州廳名	製造場數	職工數	生産額		總額=對 スル割合
			數量	價額	
臺 北	26	131	9 853 684	3 366 276	76.0
臺 中	22	125	837 278	272 379	6.1
臺 南	27	59	1 491 467	581 899	13.1

18 菓 子 類

生産額 昭和十五年ニ於ケル生産價額ハ 18636214圓ニシテ前年ニ比シ 11366228圓 (256.3%)ノ激増ヲ示セリ。

之ヲ種類別ニ觀ルニ、菓子ノ 13584907圓、最モ多ク總額ノ 72.9%ヲ占メ、水飴ノ 5006326疋、2936150圓 (15.8%)、パンノ 1246361圓 (6.7%)、餅ノ 868796圓 (4.7%)、順次之ニ次グ。

地方別狀況 製造場數、職工數及生産價額ヲ地方別ニ其ノ主要ナルモノヲ擧グレバ次ノ如シ。

主要州廳名	製造場數	職工數	生産價額	總額=對 スル割合
臺 北	568	2069	6 211 684	33.3
新 竹	337	1014	2 682 318	14.3
臺 中	599	1861	3 242 603	17.4
臺 南	630	1950	4 818 053	25.9
高 雄	258	585	1 019 952	5.5

19 罐 詰

生産額 昭和十五年ニ於ケル生産高ハ鳳梨罐詰數量 51031693箇、價額 26725105圓、其ノ他ノ罐詰 12296877箇、2880466圓、計 29605571圓ナリ。之ヲ前年ニ比スレバ、鳳梨罐詰ニ在リテハ數量 3892940箇 (100.2%)、價額ニ於テ 5874144圓 (128.2%)ノ増加ヲ示シ、其ノ他ノ罐詰ニ在リテハ 1454179圓 (201.9%)ノ激増ヲ示セリ。

而シテ鳳梨罐詰中在來種ハ 30885256箇、外國種ハ 20146437箇ニシテ、兩者ノ割合ハ 60.5% 39.5%ナリ。

地方別狀況 製造場數、職工數及生産額ヲ地方別ニ其ノ主要ナルモノヲ擧グレバ次ノ如シ。

主要州廳名	製造場數	職工數	鳳梨罐詰		其ノ他	計	總額=對 スル割合
			數量	價額	價額	價額	
臺 中	30	17 109	39 844 665	21 274 493	644 374	21 918 867	74.0
臺 南	25	2 274	2 929 132	1 378 840	1 757 171	3 136 011	10.6
高 雄	27	2 875	8 257 896	4 071 772	313 818	4 385 590	14.8

20 再 製 茶

生産額 昭和十五年ニ於ケル生産高ハ數量 11022614疋、價額 20206702圓ニシテ、之ヲ前年ニ比スレバ、數量ニ於テ 2213398疋 (83.3%)、價額ニ於テ 2195329圓 (90.2%)ノ各減少ヲ示セリ。

而シテ之ヲ種類別ニ觀ルニ、紅茶ハ6230100疋、總額ノ 56.5%、12341990圓、總額ノ61.1%ヲ占メ、以下包種茶 3521899疋 (32.0%)、5868749圓 (29.0%)、烏龍茶 1264115疋 (11.5%)、1974363圓 (9.8%)、綠茶 6500疋、21600圓ノ順位ナリ。

地方別狀況 製造場數、及生産額ヲ地方別ニ其ノ主要ナルモノヲ擧グレバ次ノ如シ。

主要州廳名	製造場數	生産額		總額=對 スル割合
		數量	價額	
臺 北	105	10 056	16 383 771	91.0
新 竹	4	822 083	1 564 510	7.7
臺 中	20	144 178	258 421	1.3

21 麵類

生産額 昭和十五年ニ於ケル生産高ハ數量 23,326,304疋、價額 8,861,383圓ニシテ、之ヲ前年ニ比スレバ數量ニ於テ 2,921,066疋 (114.3%)、價額ニ於テハ 2,656,901圓 (142.8%) ノ各増ヲ示セリ。

而シテ之ヲ種類別ニ觀ルニ、饅頭及大饅頭最多ク 11,041,491疋、3,975,510圓ニシテ、總額ノ 44.9%ヲ占メ、米粉ハ 7,272,111疋、2,797,915圓、素麵及麵線ハ 4,151,715疋、1,604,244圓、夫々總額ノ 31.6%、18.1%ニ當リ豆麥ハ 514,381疋、254,977圓ニシテ 2.9%、其他ハ 346,606疋、228,737圓ニシテ、2.6%ニ過ズ。

地方別狀況 製造場數、職工數及生産額ヲ地方別ニ其ノ主要ナルモノヲ擧ゲレバ次ノ如シ。

主要州廳名	製造場數	職工數	生産額		總額ニ對スル割合
			數量	價額	
臺北	175	716	4,681,578	1,601,991	18.1
新竹	113	417	3,372,721	1,202,859	13.6
臺中	327	894	5,042,236	1,947,002	22.0
臺南	294	1,220	7,843,731	3,191,318	36.0
高雄	98	351	2,063,052	792,666	8.9

22 皮革製品

生産額 昭和十五年ニ於ケル生産價額ハ 2,145,272圓ニシテ、之ヲ前年ニ比スレバ 687,859圓 (147.2%) ノ増加ヲ示セリ。而シテ之ヲ種類別ニ觀ルニ、西洋型靴最多ク 150,314足、2,035,538圓ニシテ、總額ノ 95.0%ヲ占メ、之ニ次グハ遙カニ越ク、支那型各ハ 4,342足、21,011圓、スリッパ 19,421足、54,511圓、其ノ他 34,212圓ニシテ、總額ニ對シ夫々 1.0%、2.5%、1.6%ニ當ル。

地方別狀況 製造場數、職工數及生産價額ヲ地方別ニ其ノ主要ナルモノヲ擧ゲレバ次ノ如シ。

主要州廳名	製造場數	職工數	生産價額	總額ニ對スル割合
新竹	73	179	351,428	16.4
臺中	83	285	290,540	13.5
臺南	101	207	391,718	18.3
高雄	53	114	203,889	9.5

23 帽子

生産額 昭和十五年ニ於ケル生産高ハ數量 5,355,582箇、價額 4,720,329圓ニシテ、之ヲ前年ニ比スレバ數量ニ於テ 460,405箇 (92.1%) ノ減少ナレド價額ニ於テ 1,068,126圓 (129.3%) ノ増加ヲ示セリ。

而シテ之ヲ種類別ニ觀ルニ、紙帽最多ク數量 3,471,317箇、價額 2,621,131圓ニシテ、總額ノ 55.5%ヲ占メ、之ニ次グハ遙カニ越ク、大甲帽 378,656箇、415,990圓 (8.8%)、羅紗帽 150,013箇、291,069圓 (6.2%)、林投帽 189,497箇、255,491圓 (5.4%)、麥桿帽 80,138箇、8,927圓 (0.2%)、マニラ麻帽 7,845箇、3,911圓 (0.1%)、ビスコース帽 760箇、380圓ニシテ其ノ他ハ 1,077,356箇、1,123,430圓 (23.8%) ナリ。

地方別狀況 製造業者數、職工數及生産額ヲ地方別ニ其ノ主要ナルモノヲ擧ゲレバ次ノ如シ。

主要州廳名	製造業者數	職工數	生産額		總額ニ對スル割合
			數量	價額	
新竹	235	29,724	746,618	675,831	14.3
臺中	511	60,813	4,134,243	3,548,556	75.9
臺南	10	12,952	281,406	232,352	4.9

商業

1 會社

1 會社數

總數 昭和十五年ニ於ケル臺灣全島ノ會社數ハ 1,819社ニシテ、前年ノ 1,641社ニ比シ、178社 (110.8%) 増加シ 更ニ十年前ノ昭和六年ニ比スレバ 907社 (199.5%) ノ増加ヲ示セリ。

種類別 會社數ヲ種類別ニ觀レバ株式會社 1,096社 (60.3%)、合資會社 583社 (32.1%)、合名會社 133社 (7.3%) ニシテ、前年ニ比スレバ株式會社 177社、合名會社 10社、夫々増加シ、合資會社ハ 16社減少シ、有限會社ハ 7社ノ新設ヲ見タリ。

而シテ最近十箇年間に總勢ヲ見ルニ合資會社ハ多少ノ増減アレド株式合名共ニ増加ノ一途ヲ辿リ、本年ヨリ有限會社設立セラレタリ、然シテ新設ノ主要ナルモノヲ擧ゲレバ臺灣產金株式會社 (資本金二百萬圓)、日本汽船株式會社 (資本金五百萬圓)、南海興業株式會社 (資本金四百萬圓)、臺灣硝子株式會社 (資本金三百萬圓) ナリ。

株式合資合名三種ノ會社ニ付其ノ最近十箇年間に總勢ヲ示セバ次ノ如シ。

年次別	株式會社		合資會社		合名會社	
	實數	指數	實數	指數	實數	指數
昭和六年度	439	100.0	406	100.0	67	100.0
七年度	430	97.9	415	102.2	66	98.5
八年度	444	101.1	475	117.0	70	104.5
九年度	448	102.1	532	131.0	82	122.4
十年度	462	105.2	532	131.0	93	138.8
十一年度	542	123.5	593	146.1	97	144.0
十二年度	636	144.9	557	137.2	103	153.7
十三年度	757	172.4	636	156.7	119	177.6
十四年度	919	209.3	599	147.5	123	183.6
十五年度	1,096	249.7	583	143.6	133	198.5

資本金別 會社數ヲ資本金ノ多寡ニヨリ、區別スルニ二十萬圓未滿以下ノモノハ 1,484社ニシテ、總數ノ 81.6%ヲ占メ、一千萬圓以上ノモノハ僅ニ 16社ニ過ズ、其ノ詳細次ノ如シ。

資本金別	會社數	總額ニ對スル割合	資本金別	會社數	總額ニ對スル割合
一萬圓未滿	140	7.7	五十萬圓以上百萬圓未滿	61	3.4
一萬圓以上五萬圓未滿	515	28.3	百萬圓以上五百萬圓未滿	89	4.9
五萬圓以上十萬圓未滿	274	15.1	五百萬圓以上一千萬圓未滿	15	0.8
十萬圓以上二十萬圓未滿	555	30.5	一千萬圓以上	16	0.9
二十萬圓以上五十萬圓未滿	154	8.5	計	1,819	100.0

營業別 營業別會社數ハ商業 954社 (52.4%) 最多ク、工業 562社 (30.9%) 之ニ次グ、交通業 163社 (9.0%)、農業90社 (4.9%)、鑛業29社 (1.6%)、水産業 21社 (1.2%) ノ順位ナリ。

地方別 會社ノ地方別分布ニ付イテハ、臺北 796社 (43.8%) 最多ク、臺南 314社 (17.2%)、臺中 282社 (15.5%)、新竹 186社 (10.2%)、高雄 176社 (9.7%)、花蓮港 42社 (2.3%)、臺東 20社 (1.1%)、澎湖 3社 (0.2%) ノ順位ナリ。

2 資本金

總數 昭和十五年ニ於ケル會社資本金ノ總額ハ 865 532 518圓ニシテ、之ヲ前年ニ比スレバ 86 405 632圓 (111.1%)ノ増加ヲ示ス。尙昭和十五年末ニ於ケル一會社平均資本金ハ 475 829圓ニシテ之ヲ前年ニ比スレバ、98 959圓ノ減少ヲ示セリ。

種類別 資本金ノ會社種類別ヲ觀ルニ株式會社 830 688 700圓ニシテ總額ノ 96.0%ヲ占メ、合資會社 26 249 345圓 (3.0%) 合名會社 7 284 473圓 (0.8%)ニシテ兩者ヲ合スモ尙僅カニ總額ノ 3.8%ニ過ギズ之ヲ前年ニ比スレバ株式會社 83 969 700圓合資會社 1 599 759圓、合名會社 474 427圓ノ増加ヲ示セリ尙新設ヲ見タル有限會社ハ 1 310 000圓(0.2%)ナリ。

營業別 資本金ヲ營業別ニ觀レバ工業第一位ヲ占メ、以下商業、農業、交通業、鑛業、水産業ノ順位ナリ。

尙一會社平均資本金ヲ營業別ニ觀レバ其ノ最大ナル鐵業ニシテ其ノ最小ナルハ交通業ナリ。

營業別金額其ノ百分比及一社當平均資本金ノ比較ヲ示セバ次ノ如シ。

營業別	資本金	百分比	一社當平均資本金
農 業	55 784 821	6.4	619 831
水 産 業	20 236 500	2.3	963 643
鑛 業	29 691 500	3.4	1 023 845
工 業	523 570 650	60.5	931 620
商 業	202 181 547	23.4	211 930
交 通 業	34 067 500	3.9	209 003
計	865 532 518	100.0	475 829

拂込資本金 昭和十五年末ニ於ケル拂込資本金 (茲ニ拂込資本金ト稱スルハ株式會社ノ拂込資本金合資、合名、有限會社ノ出資額ノ合計トス)ハ總額 549 856 787圓ニシテ之ヲ前年ニ比スレバ 82 061 099圓(117.5%)ノ増加ヲ示セリ、更ニ之ヲ會社種類別ニ觀ルニ株式會社ノ 515 012 969圓最モ多ク總額ノ 93.7%、合資會社 26 249 345圓 (4.8%)、合名會社 7 284 473圓(1.3%) 有限會社 1 310 000圓(0.2%)ノ順位ナリ。更ニ株式會社ニ付拂込資本金ノ公稱資本金ニ對スル割合即チ拂込率ヲ觀ルニ 62.0%トナル。

今最近十箇年ノ拂込率ヲ示セバ次ノ如シ。

年 次	拂 込 率	年 次	拂 込 率
昭 和 六 年	60.8	昭 和 十 一 年	71.2
夕 七 年	61.6	夕 十 二 年	70.9
夕 八 年	63.8	夕 十 三 年	59.3
夕 九 年	65.4	夕 十 四 年	58.3
夕 十 年	68.8	夕 十 五 年	62.0

更ニ株式會社ノ營業別拂込率及一會社當平均拂込資本金ヲ示セバ次ノ如シ。

營業別	拂 込 率	一會社當平均拂込資本金
農 業	70.8	693 881
水 産 業	83.9	886 738
鑛 業	70.4	898 341
工 業	64.2	919 829
商 業	50.8	181 698
交 通 業	55.6	139 812

3 積立金

昭和十五年末ノ積立金ハ總額 191 272 836圓ニシテ資本金總額ニ對スル割合ハ 22.1%ニシテ拂込資本金ニ對シテハ 34.8%ナリ、而シテ前年ニ比シ 29 408 301圓(118.2%)ノ増加ヲ示セリ。之ヲ種類別ニ觀ルニ、株式會社 188 336 441圓總額ノ 98.5%最モ多ク合資會社 2 492 009圓 (1.3%)、合名會社 444 386圓 (0.2%)ノ順位ナリ。

尙積立金ヲ營業別ニ觀レバ次ノ如シ。

營業別	積 立 金	總額ニ對スル割合
農 業	1 065 979	0.6
水 産 業	299 046	0.2
鑛 業	1 642 304	0.9
工 業	161 513 978	84.4
商 業	24 839 904	13.0
交 通 業	1 911 625	1.0
計	191 272 836	100.0

4 純益金及純損金

昭和十五年末ニ於ケル純益金ノ總額ハ 72 467 733圓ニシテ前年ニ比シ 4 440 396圓(106.5%)ノ増加ヲ示シ、純損金ノ總額ハ 3 577 053圓ニシテ前年ニ比シ 1 523 249圓 (70.1%)ノ減少ヲ示セリ、從テ本年中ノ差引純利益ハ 68 890 680圓 (拂込資本金ニ對スル利益率 12.5%)ニシテ前年ノ 62 927 035圓ニ比シ 5 963 645圓ノ増加ナリ。

損益率ヲ種類別ニ示セバ次ノ如シ。

種類別	純 益 金	總額ニ對スル割合	純 損 金	總額ニ對スル割合
株 式 會 社	69 701 699	96.2	2 704 933	75.6
合 資 會 社	2 297 390	3.2	770 377	21.5
合 名 會 社	468 644	0.6	101 743	2.8
計	72 467 733	100.0	3 577 053	100.0

更ニ營業別ニ損益金ヲ示セバ次ノ如シ。

營業別	純益金	割合	純損金	割合	差引損益金ノ拂込資本金ニ對スル割合	
					昭和十五年	昭和十四年
農 業	1 494 455	2.1	285 542	8.0	3.0	1.4
水 産 業	242 993	0.3	46 562	1.3	1.0	1.5
鑛 業	946 836	1.3	622 274	17.4	1.5	10.3
工 業	53 902 921	74.4	1 073 046	30.0	15.8	16.1
商 業	14 132 203	19.5	1 473 305	41.2	11.3	12.2
交 通 業	1 748 325	2.4	76 324	2.1	8.5	9.7
計	72 467 733	100.0	3 577 053	100.0	12.5	13.4

5 配 當 金

昭和十五年末ニ於ケル配當金ハ 31,697,324圓ニシテ拂込金ニ對スル割合ハ 5.8%ナリ。種類別ニハ株式会社 30,690,070圓 總額ノ 96.8%ヲ占メ、合資会社 805,508圓 (2.5%)、合名会社 201,746圓 (0.6%) トナル、更ニ營業別ニ於テハ工業ノ 23,508,455圓第一位ニシテ總額ノ 74.2%ヲ占メ、次デ商業 4,888,486圓 (15.4%)、鐵業 1,263,696圓 (4.0%)、農業 862,810圓 (2.7%)、交通業 791,255圓 (2.5%)、水産業 382,622圓 (1.2%) ノ順位ナリ。

6 社 債

昭和十五年末ニ於ケル株式会社ノ社債ハ總額 142,982,225圓ニシテ工業 111,089,712圓 (77.7%) 第一位ニシテ次ニ農業 20,711,449圓 (14.5%)、商業 11,063,082圓 (7.7%)、交通業 1,179,822圓 (0.1%) ノ順位ナリ。

2 保 險

昭和十五年末ニ於ケル保險會社數ハ五十三社ニシテ前年ニ比シテ一社ノ減少ナリ。其ノ營業別ヨリ見レバ生命保險二十二社、損害保險三十一社ニシテ傷害保險、海上保險、運送保險、自動車保險、信用保險、盜難保險、硝子保險、航空保險等ハ總テ火災保險會社ノ兼營業ニ屬ス。今其ノ種類別ニ依ル會社數ヲ示セバ次ノ如シ。

生命保險	生命保險	18社	(内營業中ノモノ)	18社
	徵兵保險	4社	()	4社
損害保險	火災保險	31社	()	31社
	海上保險	22社	()	19社
	運送保險	18社	()	15社
	自動車保險	8社	()	7社
	硝子保險	4社	()	4社
	盜難保險	4社	()	2社
	傷害保險	13社	()	13社
	信用保險	2社	()	2社
	航空保險	6社	()	3社

尙本島内ニ本店ヲ有スルハ大成火災海上保險會社一社ノミニシテ、其ノ他ハ内地ニ本店ヲ有シ本島ニアリテハ支店、支部、支社、出張所、又ハ代理店ヲ設置シ其ノ事業ノ經營ヲナセリ。

本島内ニ於テ生命保險事業ノ免許ヲ有スルハ二十二社ニシテ、内事業ノ經營ヲ爲セルハ生命保險十八社、徵兵保險四社ナリ而シテ之ニ從事スル外務員數ハ五千四百四十五人ニシテ代理店數ハ二千七百四十四店ナリ。

大會社ノ確固タル地盤ト大財力ヲ背景トシテ積極ニ活躍セルニ反シ、弱小會社ハ消極ニシテ大會社ニ壓倒セラレタル感アルモ一般的ヨリ見レバ年々其ノ契約ノ増加ヲ示セルハ喜バシキ現象ナリ。

火災保險ニ於テモ生命保險ト同様ナル状態ニシテ事業ノ免許ヲ受ケタルモノ三十一社、内營業中ノモノ三十一社ナリ又之ニ從事スル外務員數ハ三百九十三人ニシテ代理店數ハ千七百四十三店ナリ。

海上保險ニアリテハ二十二社中十九社、運送保險ハ十八社中十五社、傷害保險ハ十三社中十三社、盜難保險ハ四社中二社、自動車保險ハ八社中七社、硝子保險ハ四社中四社、信用保險ハ二社中二社ニシテ、航空保險ハ六社中三社ナリ。

前述ノ如ク本島ニ於ケル保險事業ハ近年非常ナル勢ヲ以テ伸張シ生命保險ハアリテハ六億三萬圓ヲ突破シ、又火災保險ニ於テモ八億八千四百八十八萬圓ヲ突破スルノ現状ニシテ海上保險、運送保險、傷害保險モ亦相當ノ成績ヲ擧ゲツツアリ、其ノ他盜難保險、自動車保險、信用保險、硝子保險、航空保險モ漸次開拓セラレツツアルモ未ダ成績ノ見ルベキモノナシ。

本島ノ昭和十五年中ニ於ケル收入保險料總額ハ 25,891,855圓前年ニ比シ 4,317,551圓ノ増加ニシテ、又支拂保險金ノ總額ハ 1,339,971圓前年ニ比シ 3,999,496圓ノ減少ナリ。

更ニ昭和十五年末現在本島ニ於ケル貸付金並ニ投資額ヲ見レバ 貸付金ニ於テハ總額 7,836,024圓前年ニ比シ 735,553圓ノ増加ヲ示シ、投資額ニ於テハ總額 55,916,628圓前年ニ比シ 10,707,261圓ノ増加ナリ。

昭和十五年末現在ニ於ケル契約高及新契約其ノ他ノ増加、消滅契約及其他ノ減少、純増加、貸付金並ニ投資額、收入保險料及支拂保險金ノ前年度トノ對比ヲ保險種類別ニ示セバ次ノ如シ。

現在契約高

保險種類	十四年末現在契約高		十五年末現在契約高		差引増減		増減比率	
	件數	金額	件數	金額	件數	金額	件數	金額
生命	345,233	502,867,675	404,003	600,030,885	58,770	97,163,210	14.54	16.19
火災	145,264	694,485,088	218,651	884,881,619	73,387	190,396,531	33.56	21.51
海上	2,577	25,275,714	2,508	30,091,184	69	4,815,470	2.75	16.00
運送	96	874,386	116	975,855	20	101,469	17.24	10.39
傷害	305	682,416	315	1,328,612	10	646,196	3.17	48.63
自動車	17	99,200	20	180,880	3	81,680	15.00	45.15
盜難	7	12,000	1	1,000	6	11,000	60.00	110.00
硝子	4	2,965	6	3,765	2	800	33.33	21.24
信用	4	15,700	4	7,800	—	7,900	—	101.28
航空	—	—	—	—	—	—	—	—

備考 △印ハ減少ヲ示ス

新契約及其他ノ増加

保險種類	十四年新契約及其他ノ増加		十五年新契約及其他ノ増加		差引増減		増減比率	
	件數	金額	件數	金額	件數	金額	件數	金額
生命	83,702	124,544,057	101,980	157,224,204	18,278	32,680,147	17.92	20.78
火災	135,828	1,007,614,608	241,453	1,317,214,874	105,625	309,600,266	43.74	23.50
海上	37,988	299,047,854	33,802	349,363,200	4,184	50,315,346	12.38	14.40
運送	3,146	38,557,446	2,927	25,410,219	219	13,147,227	7.48	51.73
傷害	362	920,078	402	1,571,000	40	650,962	9.95	41.43
自動車	19	102,200	26	227,224	7	125,024	26.92	55.02
盜難	7	12,000	1	1,000	6	11,000	60.00	110.00
硝子	9	4,672	6	3,765	3	862	50.00	22.89
信用	5	18,700	6	11,600	1	7,100	16.66	61.20
航空	40	23,131	24	28,773	16	5,642	66.66	18.98

備考 △印ハ減少ヲ示ス

消滅契約及其他ノ減少

保險種類	十四年消滅契約及其他ノ減少		十五年消滅契約及其他ノ減少		差引増減		増減比率	
	件數	金額	件數	金額	件數	金額	件數	金額
生命	33,029	43,749,215	43,210	60,060,994	10,181	16,311,779	23.56	27.18
火災	80,155	890,262,989	168,056	1,126,818,343	87,901	236,555,354	52.30	20.99
海上	38,430	294,547,913	33,871	344,547,730	△ 4,559	49,999,817	△ 13.45	14.51
運送	3,118	38,553,630	2,907	25,308,750	△ 211	△ 13,244,880	△ 7.25	52.33
傷害	259	728,845	392	924,804	133	195,959	33.92	21.18
自動車	8	52,500	23	145,544	15	93,044	65.21	63.92
盗難	8	12,100	7	1,200	△ 1	△ 100	△ 14.28	8.33
硝子	14	5,562	4	2,965	△ 10	△ 2,597	△ 250.00	87.58
信用	6	2,200	6	19,500	—	△ 2,500	—	12.82
航空	40	23,131	24	28,773	△ 16	△ 5,642	△ 66.66	18.98

備考 △印ハ減少ヲ示ス

純増加契約

保險種類	十四年純増加		十五年純増加		差引増減		増減比率	
	件數	金額	件數	金額	件數	金額	件數	金額
生命	70,623	80,791,842	58,770	97,163,210	8,147	16,371,368	13.86	16.84
火災	55,673	117,351,619	73,397	190,396,531	17,724	73,044,912	24.14	38.36
海上	△ 442	4,499,941	△ 69	4,815,470	△ 511	315,529	△ 83.77	6.55
運送	28	3,816	20	101,469	△ 8	97,653	△ 40.00	96.23
傷害	103	191,233	10	646,196	△ 93	454,963	△ 930.00	70.40
自動車	11	49,700	3	81,680	△ 8	31,980	△ 266.66	39.15
盗難	1	100	△ 6	11,000	△ 5	△ 10,900	△ 83.33	99.09
硝子	5	935	2	800	△ 3	△ 135	△ 150.00	16.87
信用	1	3,300	—	7,900	△ 1	4,620	—	58.22
航空	—	—	—	—	—	—	—	—

備考 △印ハ減少ヲ示ス

貸付金(島内)

保險種類	昭和十四年末現在	昭和十五年末現在	差引増減	増減比率
生命保險	7,100,471	7,836,024	735,553	9.38
損害保險	—	—	—	—
合計	7,100,471	7,836,024	735,553	9.38

備考 △印ハ減少ヲ示ス

投資額(島内)

保險種類	昭和十四年末現在	昭和十五年末現在	差引増減	増減比率
生命保險	40,550,273	52,439,850	11,889,577	22.67
損害保險	4,659,094	3,476,778	1,182,316	34.00
合計	45,209,367	55,916,628	10,707,261	19.14

備考 △印ハ減少ヲ示ス

3 産業組合

組合数並組合員数

大正二年本島ニ産業組合制度施行以來急激ナル發達ヲ遂ゲタル産業組合ハ、昭和十五年末ニ於テ總組合數 501、組合員總數 609,817人ノ多キニ達シ、前年末ニ比シ 7組合、88,896人ノ増加ヲ示シ、漸ク一市街庄一組合主義完成サレ其ノ分布モ殆ソド普遍シ、今ヤ本島産業組合モ量ヨリ質ヘノ轉換期ニアルモノト云フヲ得ベシ、之ヲ組織別ニ見レバ保證責任組合 427、有限責任組合 74ニシテ無限責任組合ナシ、更ニ之ヲ事業別ニ見レバ信用組合 444、販賣組合 311、購買組合 413、利用組合 411、(以上何レモ兼營包含) 農業倉庫兼營組合 120ナリ。

運轉資金

運轉資金(拂込済出資金、準備金、諸積立金、借入金及貯金)ハ毎年其ノ増加著シク昭和九年度ニ至リ遂ニ一億圓ヲ突破セリ、昭和十五年末ニ於ケル運轉資金總額ハ前年度末ニ比シ 37,363千圓ヲ増加シ、247,753千圓ナリ、而シテ之ガ内訳ヲ見レバ貯金最も多ク 176,958千圓ニシテ總額ノ 71.42%ヲ占メ、借入金 31,869千圓、之ニ次ギ總額ノ 12.86%ヲ占メ以下拂込済出資金 20,463千圓(8.25%)、諸積立金 18,462千圓(7.45%)ノ順位ナリ、尙昭和十五年度末ニ於ケル一組合平均運轉資金總額ハ497,497圓ナリ。

事業ノ分

本島産業組合ハ從來其ノ大部分ガ信用單營組合ニシテ從ツテ、之ガ事業ハ亦貯金ト貸付金(手形割引ヲ合ム以下同ジ)ナリシガ近時漸ク販賣、購買、利用ノ各事業發展シ之等ノ事業分量モ年々漸増ノ傾向ヲ示シ居レリ、昭和十五年度末現在貸付金總額ハ前年度末ニ比シ 30,390千圓ヲ増加シ 147,110千圓トナリ運轉資金總額ノ 59.4%ニ當ル、本年度ノ貸付高ハ 600,077千圓ニシテ前年ニ比シ 121,437千圓ノ減少ナリ、而シテ之ガ用途別内訳ハ農業資金 779,029件、169,370千圓、工業資金 51,504件、2,230千圓、商業資金 419,886件、259,486千圓、漁業資金 19,103件、6,227千圓、材業資金 2,921件、2,944千圓、雜業資金 394,784件、129,817千圓ナリ、貯金ハ大正六年市街地信用組合制度ノ施行ニヨリ組合員外貯金ノ取扱ト共ニ毎年急激ノ増加ヲ示シ昭和十五年度末ニ於テハ前年度末ニ比シ 21,511千圓ヲ増加シ 176,958千圓トナレリ。

販賣事業ハ其ノ發展比較的ニ販賣組合總數 311(昭和十五年末)ノ内實際ニ業ヲ行ヘルモノ僅ニ 186組合ナリ、其ノ販賣高モ最近數年間ニ於テ激増シ昭和十五年度ニ於テハ前年度ニ比シ 13,514千圓ヲ増加 49,935千圓トナリ其ノ中米ガ大部分ヲ占メ 40,999千圓ナリ、購買事業ハ當初經濟用品ノミナリシガ近時産業用品ノ取扱ヲ爲スニ至リ一路増進シ、昭和十五年度ニ於ケル購買品賣却高ハ前年度ニ比シ 30,262千圓ヲ増加シ 50,929千圓トナレリ、利用事業ハ他ノ事業ニ比シ最も遅レタルモ漸ク發展シ其ノ成績ヲ舉ゲテ、アリ、昭和十五年度ニ於ケル利用料又ハ加工料ハ前年度ニ比シ 83千圓ノ増加ニシテ 1,101千圓ナリ。

尙産業組合經營ノ農業倉庫業モ亦昭和八年ヲ契機トシテ續出シ昭和十六年九月末迄ニ 123ニシテ累増シツ、アリ。

4 物 價

卸 賣 物 價 指 數

昭和四年平均ヲ基準トセル臺北市ノ昭和十五年卸賣物價指數ノ一年總平均指數ハ 165.7%ニシテ前年ノ 154.2%ニ比較スレバ 11.5%ノ奔騰ナリ。

今月別ニ指數ノ變動ヲ觀レバ一月ハ 165.2%デ之ヲ昭和十四年十二月(前月)ニ比較スレバ2.0%ノ下落ナルモ二月ニハ 171.8%ト騰貴シ三月ニハ 166.7%ト下落シ、四月 167.9%五月、169.8%ト騰勢ヲ示セルモ六月ニハ 157.5%ト下落シ七月ニハ 160.5%ト騰貴セルモ八月 157.0%ト本年中ノ最低値ヲ示シ、九月 165.8%、十月 168.3%、十一月 168.7%ト續騰シ十二月ハ 168.7%ト保合セリ。

今最近五箇年間ノ分類別指數ヲ示セバ次ノ如シ。

分類別	昭和十五年	昭和十四年	昭和十三年	昭和十二年	昭和十一年
食 料 品	160.1	133.5	105.4	98.6	99.2
調 味 嗜好 品	128.1	117.1	104.9	101.9	98.2
衣 料 品	195.0	197.5	158.3	98.0	87.5
建 築 材 料	165.6	140.8	129.5	109.2	80.4
肥 料	183.4	164.4	119.6	108.5	92.1
燃 料 品	153.7	150.8	125.6	96.6	81.0
雜 品	173.7	175.3	146.3	139.7	107.6
總 平 均	165.7	154.2	127.1	107.5	92.3

小 賣 物 價 指 數

昭和四年平均ヲ基準トセル臺北市ノ昭和十五年小賣物價指數ヲ概觀スルニ一月ハ 144.1%ニシテ二月 143.8% 三月、149.7%ト續騰シ四月ハ 149.7%、五月モ 149.7%ト保合シ 六月ニハ 139.0%ト下落シ 七月ニハ 139.9%八月 147.0%ト騰貴セルモ九月ニハ 145.2%ト下落シ、十月ニハ 145.9%、十一月 146.1%ト續騰シ、十月ハ 146.1%ト保合セリ。尙本年度總平均指數ハ 145.5%ニシテ、之ヲ前年ノ 137.2%ニ比スレバ 8.3%ノ昂騰ナル。

今分類別ニ最近五箇年間ノ指數ヲ示セバ次ノ如シ。

分類別	昭和十五年	昭和十四年	昭和十三年	昭和十二年	昭和十一年
食 料 品	160.5	133.4	109.0	104.0	102.4
調 味 嗜好 品	116.8	108.1	99.8	94.8	92.1
衣 料 品	201.2	200.8	156.0	95.5	83.9
燃 料 品	165.6	153.4	119.8	89.7	78.8
雜 品	116.7	90.2	90.9	86.5	74.8
總 平 均	152.2	137.2	115.1	94.1	86.4

5 貨 銀

昭和四年上半期ヲ 100 トセル臺北市ノ昭和十五年下半期ノ總平均貨銀指數ハ内地人 116.0%本島人 151.2%ニシテ前期ニ比シテ内地人 2.0%ノ昂騰、本島人ニアリテモ 1.6%ノ昂騰ナリ、尙之ヲ前年同期ト比較スレバ内地人ニ於テハ 7.7%、本島人ニアリテハ 17.0%ト各々昂騰セリ。今種目別ニ最低狀況ヲ前期ニ比シ、述ブレバ内地人ニ於テハ 23種目中昂騰 8 種目、保合 15 種目低下無シナルモ本島人ニアリテハ 47 種目中、昂騰22種目、保合25種目、低下無シナリ。而シテ之ヲ各種目ニ付觀レバ内地人ニ於テ最モ貨銀ノ高キハ大工、左官、石工ノ 4圓50錢ニシテ建具工ノ 4圓20錢、瓦葺工ノ 4圓10錢、之ニ次グ本島人ニアリテハ建具工ノ 3圓60錢、最高ニシテ大工、左官、石工ノ 3圓50錢、之ニ次グ。

今業種別ニ昭和十五年上半期ノ内地人一日平均實收貨銀ヲ示セバ次ノ如シ。

種 目	内地人	内地人	本島人	本島人
	臺北市總平均貨銀	全島總平均貨銀	臺北市總平均貨銀	全島總平均貨銀
金屬及機械器具工業	—	2.86	1.81	1.90
窯 業	—	—	1.48	2.21
紡 績 工 業	—	—	0.58	0.57
化 學 工 業	—	—	2.03	1.66
食 料 品 工 業	2.30	2.17	1.25	1.36
被服及身廻品製造業	2.34	2.29	1.93	1.75
土 木 建 築 業	4.07	3.54	3.20	2.51
木竹草蓆ニ關スル製造業	3.57	2.82	2.26	1.85
印 刷 製 本 業	2.81	2.24	1.62	1.37
雜 業	2.09	2.30	1.46	1.61
平 均	2.86	2.60	1.76	1.68

工業統計

工 業 雜 信

1 各 生 產 業

年 次	生 産 業 別	原 始 生 産					
		農 業		水 産 業		林 業	
		實 數	指 數	實 數	指 數	實 數	指 數
大 正	1	92 734 603	100	2 042 325	100	180 118	100
〃	2	100 803 917	109	2 789 056	137	279 305	155
〃	3	80 490 406	87	3 113 470	152	613 651	341
〃	4	76 083 425	82	3 167 248	155	1 576 242	875
〃	5	88 499 049	65	3 903 638	191	1 406 726	781
〃	6	130 637 017	141	4 820 699	236	2 090 629	1 161
〃	7	175 017 383	189	7 709 592	377	2 168 370	1 204
〃	8	252 439 604	272	8 904 778	436	9 560 282	5 308
〃	9	201 725 534	218	8 956 420	439	11 501 160	6 385
〃	10	200 583 835	217	9 762 198	478	10 730 703	5 958
〃	11	186 257 575	201	10 294 778	504	11 204 399	6 221
〃	12	192 939 416	208	14 277 972	699	11 265 876	6 255
〃	13	253 774 222	274	15 645 637	766	11 347 670	6 300
〃	14	308 040 267	332	16 779 371	822	12 137 926	6 738
昭 和	1	291 891 397	315	16 374 608	802	12 660 257	7 029
〃	2	272 440 697	294	17 248 021	845	14 477 241	8 038
〃	3	293 937 801	317	18 778 582	919	15 657 616	8 693
〃	4	301 867 955	325	20 956 369	1 026	13 886 994	7 710
〃	5	259 360 729	280	16 707 398	818	11 881 798	6 597
〃	6	209 973 198	226	13 054 899	639	10 765 315	5 977
〃	7	278 962 704	301	13 873 432	679	10 475 419	5 816
〃	8	237 987 786	257	15 939 484	780	10 486 833	5 822
〃	9	292 909 706	316	16 633 604	814	12 630 021	6 971
〃	10	361 046 421	389	19 414 268	951	12 731 163	7 068
〃	11	388 266 253	419	21 641 881	1 059	15 147 095	8 415
〃	12	402 995 815	435	21 382 407	1 047	16 664 590	9 252
〃	13	460 212 557	496	23 554 607	1 153	19 330 445	10 732
〃	14	551 826 343	595	35 068 930	1 718	22 299 688	12 381
〃	15	541 446 672	584	52 258 426	2 559	27 694 231	15 876
臺 新 臺 高 臺 花 澎	北 竹 中 南 雄 東 蓮 港 湖	68 816 011 96 096 151 139 558 715 125 119 882 90 576 927 6 519 460 12 775 089 1 984 437	18 827 626 1 820 809 1 524 336 5 980 606 21 059 977 967 691 491 468 1 585 913	6 648 022 5 453 372 6 725 242 3 456 922 3 488 583 388 717 1 533 373

備考 1. 累年統計ノ指數ハ大正元年ヲ基準トセルモノニシテ、地方別ノ指數ハ各生産業別産額總計ヲ 100.0 トセルモノナ
2. 昭和九年以前ノ林産總額中ニハ專賣局拂下ニ係ル製糖原料及附帶用材燃料材ヲ含ム。
3. 自大正十年至昭和十年各年ニ於ケル工業生産額及總計ガ從來刊行ノモノニ比シ増加シタルハ報告例ノ改正ニ伴ヒ集

別 産 額

産 品	其ノ他	計	工 業 生 産		總 計		
			實 數	指 數	實 數	指 數	
			實 數	指 數	實 數	指 數	
4 482 563	100	99 439 609	100	46 934 121	100	146 373 730	100
4 133 242	92	108 005 520	109	33 437 239	71	141 442 759	97
4 547 251	101	88 764 778	89	45 737 908	97	134 502 686	92
5 091 897	114	85 918 812	86	54 326 121	116	140 244 933	96
5 752 743	128	99 562 156	100	89 376 314	190	188 938 470	129
6 681 753	149	144 230 098	145	123 923 406	264	268 153 504	183
7 429 157	166	192 324 502	193	111 803 852	238	304 128 354	208
11 167 426	249	282 072 090	283	129 851 085	277	411 923 175	281
10 875 621	243	233 058 735	234	189 235 696	403	422 294 431	289
10 380 193	232	231 456 929	233	138 356 647	295	369 813 576	253
12 573 363	280	220 330 115	222	142 765 074	304	363 095 189	248
12 920 863	288	231 404 127	233	173 221 746	369	404 625 873	276
13 319 303	297	294 086 832	296	203 720 994	434	497 807 826	340
14 627 334	326	351 584 898	354	207 317 091	442	558 901 989	382
16 763 256	374	337 689 510	340	201 380 387	429	539 069 905	368
21 102 674	471	325 268 633	327	185 947 261	396	511 215 894	349
16 513 301	368	344 887 300	347	225 426 646	480	570 313 946	390
14 846 687	331	351 558 005	354	263 817 319	562	615 375 324	420
15 141 198	338	303 091 123	305	246 899 846	526	549 990 969	376
13 337 790	298	247 131 202	249	204 956 574	437	452 087 776	309
13 950 889	311	317 262 444	319	227 956 574	486	545 219 018	372
15 196 250	339	279 610 353	281	224 560 443	478	504 170 796	344
18 947 667	423	341 120 998	343	234 211 249	499	575 332 247	393
22 838 751	510	416 030 603	418	293 504 542	625	709 535 145	485
28 726 978	641	453 782 207	456	312 607 040	666	766 389 247	524
36 223 154	808	477 265 966	480	363 810 264	775	841 076 230	575
49 953 317	1 114	553 050 926	556	394 147 185	917	947 198 111	647
...	570 763 328	1 216
...	632 195 714	1 947
...	115 875 674
...	42 359 259
...	146 441 571
...	179 206 917
...	114 765 637
...	5 881 796
...	26 826 498
...	838 362

計ナルベキ品目ニ金属製鐵、木炭、糖蜜、糊粉(工賃額)、水産品製造物、製材、印刷及製本等ガ追加サレタルニ因ル。

2 工業 產

年次	業種別	紡織工業		金屬工業		機械器具工業		窯業		化學工業
		實數	指數	實數	指數	實數	指數	實數	指數	實數
大正	10	1776 175	1.3	3 592 244	2.6	4 514 765	3.3	7 039 311	5.1	8 683 264
	11	2 352 209	2.6	2 885 453	2.0	3 321 329	2.3	6 713 417	4.7	11 401 654
	12	2 970 153	1.7	2 770 434	1.6	3 189 828	1.8	7 146 101	4.1	14 702 763
	13	3 797 217	1.9	3 016 829	1.5	3 039 208	1.5	5 914 844	2.9	17 109 595
	14	4 244 615	2.0	3 611 346	1.7	3 906 694	1.9	6 560 255	3.2	20 357 641
昭和	1	3 211 209	1.6	3 761 465	1.9	4 717 063	2.3	7 195 300	3.6	18 308 751
	2	2 595 236	1.4	4 368 418	2.3	4 860 749	2.6	8 276 232	4.5	17 086 841
	3	3 202 156	1.4	4 530 734	2.0	5 240 989	2.3	8 878 887	3.9	22 304 464
	4	2 992 700	1.1	5 220 185	2.0	5 320 914	2.0	9 367 560	3.6	23 063 068
	5	2 427 735	1.0	4 488 822	1.8	5 730 939	2.3	8 150 862	3.3	16 439 892
	6	2 093 927	1.0	4 350 546	2.1	5 103 204	2.5	6 835 484	3.3	13 277 681
	7	2 445 796	1.1	5 878 834	2.6	4 346 469	1.9	6 974 214	3.1	15 778 040
	8	2 784 990	1.2	6 435 005	2.9	5 585 129	2.5	7 734 737	3.4	20 231 152
	9	3 100 018	1.3	7 649 675	3.3	5 807 661	2.8	8 072 401	3.4	23 671 728
	10	3 608 798	1.2	8 833 460	3.0	6 715 777	2.3	8 827 239	3.0	27 172 168
	11	4 407 641	1.4	10 906 495	3.5	7 664 016	2.5	9 503 827	3.0	28 538 285
	12	5 047 847	1.4	14 363 620	5.9	8 592 390	2.4	8 827 745	2.4	33 754 093
	13	6 139 844	1.5	20 890 029	5.3	13 515 754	3.4	9 977 627	2.5	39 666 370
	14	9 071 008	1.6	31 298 397	5.5	24 007 524	4.3	14 754 378	2.6	62 254 150
	15	11 227 913	1.8	31 583 585	5.0	26 786 712	4.2	16 742 295	2.8	75 086 058
臺	北	1 988 492	1.7	7 235 918	6.2	11 319 768	9.8	4 500 818	3.9	22 874 438
新	竹	109 273	0.3	260 121	0.6	494 519	1.2	822 774	1.9	11 094 567
臺	中	3 253 888	2.2	832 822	0.6	1 650 711	1.1	1 376 963	0.9	18 200 265
臺	南	5 799 333	3.2	1 061 361	0.6	3 724 197	2.1	2 201 529	1.2	10 144 216
高	雄	65 341	0.1	22 041 217	19.2	9 298 415	8.1	7 395 978	6.4	11 406 690
臺	東	528	0	45 871	0.8	156 324	2.7	5 205	0.1	103 525
花	蓮	8 918	0	84 260	0.3	137 140	0.5	388 003	1.4	887 376
澎	湖	2 140	0.3	22 015	2.6	5 638	0.7	51 025	6.1	374 981

備考 1. 指數ハ各業種別生産額ノ總額ニ對スル百分率ナリ。
2. 昭和十二年以降、製材及木製品工業累年ニ比シ増減シ、「其他」ニ於テ増加セルハ製材ヲ其他ノ部ニ移シ加ヘタル

額 (業種別)

業種別	製材及木製品工業		印刷及製本工業		食糧品工業		其ノ他ノ工業		計	
	實數	指數	實數	指數	實數	指數	實數	指數	實數	指數
6.3	4 548 335	3.3	1 661 299	1.2	101 937 766	73.7	4 603 488	3.3	138 356 647	100.0
8.0	4 202 672	2.9	2 128 962	1.5	104 631 815	73.3	5 127 563	3.6	142 765 074	100.0
8.5	5 256 873	3.0	2 201 150	1.3	129 181 900	74.6	5 802 544	3.3	173 221 746	100.0
8.4	5 320 726	2.6	2 176 743	1.1	155 026 505	76.1	6 319 327	4.1	203 720 994	100.0
9.8	6 135 595	3.0	2 547 473	1.2	148 713 666	71.7	11 239 806	5.4	207 317 091	100.0
9.1	6 588 181	3.3	3 012 603	1.5	142 493 996	70.8	12 091 819	6.0	201 380 387	100.0
9.7	7 285 625	3.9	2 991 231	1.6	127 952 886	68.8	10 530 043	5.7	185 947 261	100.0
9.9	7 902 813	3.5	3 001 818	1.3	152 696 381	67.7	17 668 404	7.8	225 426 646	100.0
8.7	8 839 195	3.4	3 563 923	1.4	190 079 754	72.0	15 370 020	5.8	263 817 319	100.0
6.6	7 658 058	3.1	3 419 046	1.4	188 700 005	76.4	9 884 487	4.0	246 899 846	100.0
6.5	6 457 499	3.1	3 324 839	1.6	152 405 815	74.4	11 107 579	5.4	204 956 574	100.0
6.9	7 084 583	3.1	3 316 481	1.5	172 522 178	75.7	9 513 608	4.2	227 860 203	100.0
9.0	7 428 810	3.3	3 566 349	1.6	158 904 896	70.8	11 889 375	5.3	224 560 443	100.0
10.1	7 340 488	3.1	3 704 330	1.6	161 965 601	69.2	12 899 347	5.5	234 211 249	100.0
9.3	9 300 567	3.2	4 363 702	1.5	212 640 284	72.4	12 042 547	4.1	293 504 542	100.0
9.1	10 718 023	3.4	4 897 256	1.6	221 517 476	70.9	14 454 021	4.6	312 607 040	100.0
9.2	5 537 724	1.5	4 995 803	1.4	261 279 848	71.9	21 411 194	5.9	363 810 264	100.0
10.1	6 465 962	1.7	6 843 072	1.8	265 762 896	67.4	24 885 631	6.3	394 147 185	100.0
10.9	7 857 691	1.3	8 035 488	1.4	382 269 712	66.9	31 214 980	5.5	570 763 328	100.0
11.9	9 045 105	1.4	8 985 929	1.4	411 658 693	65.7	41 079 424	6.8	632 195 714	100.0
19.7	2 922 640	2.5	5 570 069	4.8	45 704 014	39.4	13 759 517	11.9	115 875 674	100.0
26.2	991 955	2.3	306 204	0.7	23 535 261	55.6	4 744 585	11.2	42 359 259	100.0
12.4	1 789 445	1.2	770 137	0.5	109 764 595	75.0	8 802 745	6.0	146 441 571	100.0
5.7	1 679 358	0.9	1 532 542	0.9	146 476 393	81.7	6 587 988	3.7	179 206 917	100.0
9.9	1 335 386	0.0	453 129	0.4	56 902 231	49.6	5 867 250	5.1	114 765 637	100.0
1.8	94 805	1.6	53 717	0.9	5 187 517	88.2	234 304	4.0	5 881 796	100.0
3.3	192 476	0.7	281 257	1.0	23 940 556	89.2	906 512	3.4	26 826 498	100.0
44.7	39 040	4.7	18 874	2.3	148 126	17.7	176 523	21.1	838 362	100.0

タメナリ。

3 紡 織 工 業

年 次	州 廳	州 廳			
		臺 北	新 竹	臺 中	臺 南
大 正	10	287 839	145 552	439 520	757 412
〃	11	439 355	136 516	962 285	684 457
〃	12	636 296	100 648	1 256 835	858 641
〃	13	839 411	171 197	1 613 998	1 058 260
〃	14	899 150	114 027	1 759 423	1 379 983
昭 和	1	1 068 981	122 730	696 352	1 234 129
〃	2	936 751	94 827	341 648	1 118 731
〃	3	950 978	87 201	952 797	1 136 479
〃	4	829 569	74 506	967 030	1 037 648
〃	5	676 207	57 413	803 732	816 657
〃	6	664 960	44 276	712 974	556 840
〃	7	868 735	33 385	776 974	636 344
〃	8	1 025 190	46 767	959 993	683 118
〃	9	1 060 322	51 664	1 210 593	691 037
〃	10	1 347 099	41 805	1 316 814	810 473
〃	11	1 401 051	60 390	1 112 105	1 745 615
〃	12	1 441 195	81 630	995 255	2 451 936
〃	13	1 585 185	75 579	1 497 246	2 915 834
〃	14	1 637 851	109 470	2 177 029	5 072 295
〃	15	1 988 492	109 273	3 253 888	5 799 333

4 金 屬 工 業

年 次	州 廳	州 廳			
		臺 北	新 竹	臺 中	臺 南
大 正	10	2 302 507	158 802	321 592	408 662
〃	11	1 885 778	124 797	304 205	298 816
〃	12	1 628 833	178 825	331 491	317 451
〃	13	1 531 826	147 595	368 482	438 597
〃	14	1 546 242	181 119	524 692	620 091
昭 和	1	1 554 684	195 775	550 371	691 023
〃	2	1 840 304	208 071	594 112	736 931
〃	3	1 701 339	203 129	658 716	837 705
〃	4	2 061 398	212 414	604 359	850 862
〃	5	1 746 335	190 529	637 456	726 135
〃	6	1 504 257	201 694	523 133	666 613
〃	7	2 520 245	140 083	554 220	764 961
〃	8	2 503 895	150 814	740 546	583 860
〃	9	4 183 825	149 181	653 547	525 770
〃	10	4 694 997	161 233	596 488	659 109
〃	11	6 972 700	299 520	819 015	977 748
〃	12	3 398 629	384 560	1 117 599	1 259 754
〃	13	4 687 216	162 933	894 407	722 459
〃	14	10 435 483	214 653	606 996	676 836
〃	15	7 235 918	260 121	832 822	1 061 361

生 產 額 (州 廳 別)

高 雄	臺 東	花 蓮 港	澎 湖	計
145 852	—	—	—	1 776 175
129 596	—	—	—	2 352 209
117 398	—	—	335	2 970 153
114 180	—	—	171	3 797 217
91 372	—	—	660	4 244 615
87 607	—	1 1200	210	3 211 209
102 337	—	600	342	2 595 236
74 003	—	288	410	3 202 156
82 303	—	882	762	2 992 700
72 068	—	1 170	488	2 427 735
112 679	—	960	1 238	2 093 927
127 106	—	2 970	282	2 445 796
69 473	—	261	191	2 784 990
85 724	—	302	376	3 100 018
90 507	504	1 026	570	3 608 798
84 087	2 918	980	495	4 407 641
76 290	—	680	861	5 047 847
60 546	691	2 670	2 093	6 139 844
63 765	3 388	6 753	457	9 071 008
65 341	528	8 918	2 140	11 227 913

生 產 額 (州 廳 別)

高 雄	臺 東	花 蓮 港	澎 湖	計
317 603	16 347	51 219	15 512	3 592 244
214 549	5 248	47 060	5 000	2 885 453
277 039	4 042	28 023	4 730	2 770 434
497 869	3 725	23 534	5 201	3 016 829
678 658	7 922	40 102	12 520	3 611 346
689 791	14 115	54 683	11 023	3 761 465
917 834	25 183	26 530	19 453	4 368 418
1 047 400	23 257	44 801	14 387	4 530 734
1 406 553	16 283	57 849	10 467	5 220 185
1 101 208	14 813	62 706	9 640	4 488 822
1 374 202	9 433	57 358	13 856	4 350 546
1 839 170	17 756	37 856	4 543	5 878 834
2 393 848	13 355	35 075	13 612	6 435 005
2 059 620	11 501	49 319	16 912	7 649 675
2 590 515	16 930	50 739	63 449	8 833 460
1 711 986	36 802	44 621	44 103	10 906 495
8 075 175	39 609	39 748	48 546	14 363 620
14 325 400	11 233	50 480	35 901	20 890 029
19 250 880	36 670	48 090	28 789	31 298 397
22 041 217	45 871	84 260	22 015	31 583 585

5 機 械 器 具 工

年 次	州 歷	州			
		臺 北	新 竹	臺 中	臺 南
大 正	10	1 981 644	130 623	214 457	284 765
〃	11	1 494 961	142 409	229 862	267 991
〃	12	1 435 371	146 496	231 629	357 946
〃	13	1 113 472	194 348	280 632	332 059
〃	14	1 535 382	219 170	328 519	491 812
昭 和	1	1 738 579	253 534	284 818	558 016
〃	2	1 764 113	255 486	313 999	609 556
〃	3	1 679 618	294 622	339 918	655 866
〃	4	1 517 101	274 309	321 566	710 395
〃	5	1 733 708	281 935	307 911	764 266
〃	6	1 934 170	227 644	323 039	593 801
〃	7	2 002 532	252 734	366 274	639 357
〃	8	2 524 938	245 064	396 006	745 726
〃	9	1 870 326	262 053	421 907	914 011
〃	10	2 376 361	324 108	463 215	994 862
〃	11	2 755 272	150 657	523 928	896 771
〃	12	2 729 917	162 552	432 162	1 414 805
〃	13	4 972 165	126 011	545 561	2 326 081
〃	14	12 967 348	181 233	1 226 336	2 172 119
〃	15	11 319 768	494 519	1 650 711	3 724 197

6 窯 業 生

年 次	州 歷	州			
		臺 北	新 竹	臺 中	臺 南
大 正	10	1 179 698	385 559	629 035	634 337
〃	11	1 259 159	277 562	473 170	495 326
〃	12	1 410 298	251 390	454 986	461 983
〃	13	1 198 645	246 380	463 602	446 342
〃	14	1 408 929	316 913	583 794	748 114
昭 和	1	1 150 261	362 421	741 951	752 936
〃	2	1 567 627	386 475	833 537	993 403
〃	3	1 334 180	452 250	987 142	1 182 861
〃	4	1 793 653	445 423	184 394	1 254 541
〃	5	1 722 987	385 844	898 571	986 403
〃	6	1 037 386	295 266	728 950	911 286
〃	7	1 131 672	297 968	598 420	930 238
〃	8	1 181 599	314 504	599 004	947 925
〃	9	1 405 000	335 002	758 698	947 000
〃	10	1 348 395	467 260	932 006	1 380 774
〃	11	1 691 593	616 769	1 088 930	1 574 538
〃	12	1 173 301	551 536	1 035 251	1 664 382
〃	13	1 690 538	616 532	1 088 306	1 738 458
〃	14	3 315 789	801 265	1 404 280	2 163 134
〃	15	4 500 818	822 774	1 376 963	2 201 529

業 生 產 高 (州 廳 別)

高 雄	臺 東	花 蓮 港	澎 湖	計
1 846 267	8 090	41 813	7 106	4 514 765
1 101 748	14 778	54 504	15 076	3 321 329
957 817	9 442	37 626	13 501	3 189 828
1 059 080	13 480	42 058	4 079	3 039 208
1 276 827	15 960	30 757	8 267	3 906 694
1 825 323	8 290	41 637	6 866	4 717 063
1 846 874	10 820	57 822	2 079	4 860 749
2 182 250	10 010	62 335	16 370	5 240 989
2 418 113	17 042	45 034	17 354	5 320 914
2 567 139	12 499	40 915	22 566	5 730 939
1 925 116	13 725	69 439	16 270	5 103 204
982 418	15 840	68 063	19 251	4 346 469
1 582 229	16 264	61 039	13 843	5 585 129
2 236 091	18 646	65 112	19 509	5 807 661
2 426 562	28 542	83 324	18 803	6 715 777
3 243 429	12 100	75 920	5 939	7 664 016
3 764 612	5 360	50 941	32 041	8 592 390
5 444 084	36 440	64 519	893	13 515 754
7 332 292	67 528	56 170	4 498	24 007 524
9 298 415	156 324	137 140	5 638	26 786 712

產 高 (州 廳 別)

高 雄	臺 東	花 蓮 港	澎 湖	計
4 084 222	21 667	92 417	12 376	7 039 311
4 180 048	12 476	6 761	8 915	6 713 417
4 529 550	9 460	8 507	19 927	7 146 101
3 526 354	7 586	13 027	12 908	5 914 844
3 463 589	4 432	17 073	17 411	6 560 255
4 142 947	7 000	15 991	21 793	7 195 300
4 453 479	3 265	18 600	19 846	8 276 232
4 869 539	6 758	23 717	22 440	8 878 887
4 623 311	3 270	34 616	28 352	9 367 560
4 061 065	5 107	35 362	55 523	8 150 862
3 780 310	1 147	43 885	37 254	6 835 484
3 945 324	2 972	42 839	24 781	6 974 214
4 579 173	886	82 548	29 098	7 734 737
4 578 813	1 519	33 543	12 826	8 072 401
4 635 698	1 050	48 377	13 679	8 827 239
4 471 235	323	33 194	27 245	9 503 827
4 308 420	17 037	50 014	27 804	8 827 745
4 713 480	23 054	70 834	36 425	9 977 627
6 704 842	99 457	218 485	47 126	14 754 378
7 395 978	5 205	388 003	51 025	16 742 295

7 化 學 工 業

州	年 次	臺 北	新 竹	臺 中	臺 南
大 正	10	2 678 565	826 046	1 050 483	1 246 985
	11	4 525 414	1 012 606	1 303 021	1 256 180
	12	5 423 531	1 611 961	1 766 861	1 784 149
	13	6 479 039	1 471 907	1 901 922	2 320 227
	14	6 433 183	1 648 999	2 481 427	4 198 611
昭 和	1	5 353 058	2 200 591	2 670 857	3 764 157
	2	4 305 773	2 131 674	2 651 665	2 750 643
	3	5 895 983	2 419 642	2 421 341	3 627 673
	4	7 013 133	2 434 483	2 490 775	3 551 385
	5	5 081 018	1 907 917	2 081 362	2 474 358
	6	4 081 461	1 934 581	1 801 393	1 964 333
	7	5 103 398	2 426 636	1 778 801	2 808 997
	8	5 609 301	2 539 713	2 310 291	3 112 082
	9	6 538 430	2 782 268	2 609 793	4 618 042
	10	8 358 976	3 502 910	3 151 883	4 048 033
	11	9 629 007	4 594 271	3 040 500	3 332 010
	12	13 815 647	3 710 695	1 819 060	3 479 105
	13	14 653 520	4 162 524	3 873 011	3 486 946
	14	21 236 491	7 700 001	7 884 835	7 712 101
	15	22 874 438	11 094 567	18 200 265	10 144 216

8 製 材 及 木 製 品

州	年 次	臺 北	新 竹	臺 中	臺 南
大 正	10	1 954 085	640 291	509 789	556 814
	11	2 039 520	420 315	713 910	447 380
	12	2 452 821	398 246	1 173 311	596 571
	13	2 665 785	454 573	797 648	566 948
	14	3 132 323	524 469	944 899	714 407
昭 和	1	3 228 293	618 209	1 004 964	733 083
	2	3 013 808	607 333	1 172 902	913 967
	3	3 067 466	582 191	1 393 208	1 161 555
	4	3 270 990	677 715	1 678 617	1 646 269
	5	2 613 567	584 422	1 546 146	1 338 542
	6	2 324 507	524 250	1 339 019	875 744
	7	2 250 372	530 902	1 447 200	1 519 785
	8	2 394 587	540 600	1 418 928	1 528 310
	9	2 485 790	629 934	1 520 605	1 353 838
	10	3 315 708	769 767	1 844 542	2 031 051
	11	2 880 712	998 295	2 273 517	2 759 632
	12	1 241 511	702 259	1 351 368	842 872
	13	1 256 265	802 921	1 364 057	820 117
	14	2 050 205	843 186	1 669 573	1 042 628
	15	2 922 640	991 955	1 789 445	1 679 358

備考 昭和十二年以降製材木製品累年ニ比シ減少セルハ製材ヲ其他ニ移項シタルニ依ル。

生 産 高 (州 別)

高 雄	臺 東	花 蓮 港	澎 湖	計
2 650 896	16 097	126 697	87 495	8 683 264
3 106 731	22 327	71 775	103 600	11 401 654
3 889 128	12 174	142 319	72 640	14 702 763
4 631 370	15 221	178 776	111 133	17 109 595
5 220 564	6 913	202 380	165 564	20 357 641
3 957 006	22 215	235 089	105 778	18 308 751
4 878 339	29 748	212 134	127 865	17 086 841
7 531 986	171 768	41 252	194 819	22 304 464
7 274 189	19 915	150 638	128 550	23 063 068
4 640 108	16 661	160 637	77 831	16 439 892
3 177 125	13 538	211 562	93 688	13 277 681
3 266 810	17 168	252 725	123 505	15 778 040
6 258 582	17 658	281 392	102 133	20 231 152
6 640 785	18 416	349 462	114 532	23 671 728
7 547 422	18 126	377 417	167 401	27 172 168
7 451 618	28 500	336 204	126 175	28 538 285
10 326 033	21 361	476 691	105 501	33 754 093
12 836 945	81 967	502 775	68 682	39 666 370
16 661 777	518 619	474 582	65 744	62 254 150
11 406 690	103 525	887 376	374 931	75 086 058

工 業 生 産 高 (州 別)

高 雄	臺 東	花 蓮 港	澎 湖	計
288 721	16 194	577 410	5 031	4 548 335
276 360	14 923	284 891	5 373	4 202 672
244 780	24 647	356 633	9 864	5 256 873
305 928	15 085	498 934	15 825	5 320 726
333 157	30 965	438 116	17 259	6 135 595
466 309	7 738	516 155	13 430	6 588 181
1 136 594	13 702	414 141	13 178	7 285 625
1 223 254	16 310	442 169	16 660	7 902 813
1 095 105	21 249	432 050	17 200	8 839 195
1 069 597	19 935	468 289	17 560	7 658 058
925 953	20 925	433 301	13 800	6 457 499
848 167	29 320	444 655	14 182	7 084 583
1 116 382	35 147	383 198	11 658	7 428 810
946 162	43 344	351 430	9 385	7 340 488
997 538	57 198	275 228	9 535	9 300 567
1 258 359	37 498	493 657	16 353	10 718 023
1 236 419	40 305	98 975	22 915	5 537 724
2 029 961	48 677	117 609	26 355	6 465 962
2 008 458	70 981	138 270	34 390	7 857 691
1 335 386	94 805	192 476	39 040	9 045 105

9 印刷及製本

州	年次	臺北	新竹	臺中	臺南
大正	10	1 051 050	5 430	267 810	294 842
	11	1 310 010	3 356	351 630	409 211
	12	1 363 122	5 405	435 993	358 178
	13	1 456 150	32 587	284 553	362 353
	14	1 525 221	18 562	493 800	458 997
昭和	1	1 808 368	40 701	498 211	559 545
	2	1 990 426	43 267	252 867	599 204
	3	2 051 608	52 246	147 913	646 411
	4	2 226 523	70 484	365 341	729 922
	5	2 069 701	62 765	388 036	749 475
	6	2 029 962	74 655	353 204	687 126
	7	2 106 318	81 405	327 394	599 269
	8	2 258 603	65 567	382 176	652 586
	9	2 301 194	66 333	460 670	660 923
	10	2 751 001	66 327	538 478	727 625
	11	3 029 519	127 402	539 095	838 278
	12	3 589 179	129 339	416 064	408 897
	13	4 324 779	144 948	587 065	1 157 566
	14	5 109 121	167 060	748 245	1 272 580
	15	5 570 069	306 204	770 137	1 532 542

10 食料品工

州	年次	臺北	新竹	臺中	臺南
大正	10	14 861 334	4 633 464	20 039 416	44 824 515
	11	17 858 281	4 126 435	22 602 136	41 177 710
	12	17 581 752	4 280 804	29 509 578	53 884 736
	13	20 682 135	5 910 075	33 778 433	65 771 817
	14	20 887 856	5 847 507	31 937 114	61 856 387
昭和	1	22 276 778	5 315 925	32 419 217	56 423 234
	2	21 491 353	4 479 631	31 986 757	44 194 390
	3	20 353 682	5 090 959	38 680 158	62 649 949
	4	22 061 579	6 762 869	35 617 983	83 594 091
	5	20 533 801	6 928 483	40 881 956	85 460 509
	6	17 332 215	5 683 373	35 984 078	65 227 592
	7	14 232 342	6 044 207	35 424 519	82 435 444
	8	15 024 319	4 523 354	29 174 451	72 760 793
	9	20 658 677	4 110 007	33 806 739	67 392 762
	10	21 373 500	5 374 169	47 537 537	94 599 414
	11	22 952 416	8 026 182	43 018 422	103 420 658
	12	25 067 666	6 806 790	54 775 375	126 872 290
	13	28 782 322	9 433 114	60 446 885	110 249 902
	14	42 043 628	18 169 318	92 151 971	161 903 807
	15	45 704 014	23 535 261	109 764 595	146 476 393

工業生產高(州廳別)

高雄	臺東	花蓮港	澎湖	計
42 667	—	—	—	1 661 299
54 755	—	—	—	2 128 962
38 452	—	—	—	2 201 150
41 100	—	—	—	2 176 743
39 893	11 000	—	—	2 547 473
87 778	18 000	—	—	3 012 603
87 467	18 000	—	—	2 991 231
86 140	17 500	—	—	3 001 818
114 553	—	51 500	5 600	3 563 923
80 470	14 075	41 724	12 800	3 419 046
99 086	19 456	51 647	9 703	3 324 839
109 748	22 200	59 647	10 500	3 316 481
93 234	24 963	79 220	10 000	3 566 349
110 617	26 575	71 518	6 500	3 704 330
183 828	24 000	68 843	3 600	4 363 702
245 894	25 000	77 743	14 325	4 897 256
286 997	25 000	119 770	20 557	4 995 803
424 672	38 458	147 199	18 385	6 843 072
486 948	50 428	185 924	15 182	8 035 408
453 129	53 717	281 257	18 874	8 985 929

業生產高(州廳別)

高雄	臺東	花蓮港	澎湖	計
14 791 026	388 628	2 328 912	70 471	101 937 766
16 699 404	301 656	1 799 171	67 022	104 631 815
20 616 242	456 796	2 814 279	37 713	129 181 900
24 687 144	495 305	3 613 237	88 359	155 026 505
24 402 298	728 024	2 907 791	146 689	148 713 666
22 873 977	628 199	2 480 414	76 252	142 493 996
21 994 259	880 480	2 840 813	85 203	127 952 886
21 741 300	630 684	3 444 297	105 352	152 696 381
31 703 396	1 037 574	9 116 200	186 062	190 079 754
28 767 100	963 864	5 010 041	154 251	188 700 005
22 812 750	1 115 033	4 095 580	155 194	152 405 815
28 105 906	1 309 584	4 828 439	141 737	172 522 178
30 470 701	1 902 685	4 933 960	114 633	158 904 896
27 752 212	2 220 813	5 899 822	124 574	161 965 601
34 985 106	1 718 889	6 901 750	149 919	212 640 284
35 745 267	1 942 724	6 188 175	223 632	221 517 476
38 615 510	2 149 497	6 786 826	205 894	261 279 848
46 912 402	2 424 265	7 278 363	235 643	265 762 896
54 480 778	3 516 130	9 774 566	229 514	382 269 712
56 902 231	5 187 517	23 940 556	148 126	411 658 693

11 其 他 工

年 次	州 應	州			
		臺 北	新 竹	臺 中	臺 南
大 正	10	1 751 397	677 835	1 253 155	701 248
〃	11	1 682 878	914 021	1 548 454	756 701
〃	12	1 951 566	1 049 470	1 512 302	999 031
〃	13	2 221 198	1 619 636	2 804 724	1 284 739
〃	14	2 639 943	2 109 443	4 456 646	1 465 052
昭 和	1	2 427 007	2 562 927	4 788 124	1 591 452
〃	2	2 821 294	2 097 279	3 167 249	1 691 150
〃	3	3 177 292	3 379 805	8 661 416	1 720 497
〃	4	3 075 481	3 036 320	6 736 479	1 776 718
〃	5	2 666 491	1 656 013	3 352 506	1 423 499
〃	6	2 418 988	1 722 549	4 976 431	1 298 969
〃	7	2 633 583	1 879 514	3 015 042	1 198 708
〃	8	3 133 931	1 424 030	4 752 439	1 667 882
〃	9	3 157 316	1 845 573	5 074 952	1 803 049
〃	10	3 261 861	1 896 035	3 567 450	1 813 859
〃	11	3 399 128	2 656 070	4 533 232	1 908 041
〃	12	5 645 291	2 538 386	4 588 262	4 565 623
〃	13	8 391 199	2 632 639	4 348 064	4 503 610
〃	14	10 796 911	3 051 780	7 458 669	5 121 988
〃	15	13 759 517	4 744 585	8 802 745	6 587 988

12 總

年 次	州 應	州			
		臺 北	新 竹	臺 中	臺 南
大 正	10	28 048 119	7 603 602	24 724 757	49 709 580
〃	11	32 495 356	7 158 017	28 488 673	45 793 772
〃	12	33 883 590	8 023 245	36 672 986	59 618 686
〃	13	38 187 661	10 248 298	42 293 994	72 581 342
〃	14	40 008 229	10 980 209	43 510 314	71 933 454
昭 和	1	40 606 009	11 672 813	43 654 865	66 307 575
〃	2	39 730 449	10 304 043	41 314 736	53 607 957
〃	3	40 212 146	12 562 045	54 242 609	73 618 996
〃	4	43 849 427	13 988 523	49 966 544	95 151 831
〃	5	88 843 815	12 055 321	50 897 672	94 739 844
〃	6	33 327 906	10 708 288	46 742 221	72 782 304
〃	7	32 849 197	11 686 834	44 288 844	91 533 103
〃	8	35 661 363	9 850 410	40 733 834	82 682 282
〃	9	43 660 880	10 232 016	46 517 504	78 906 432
〃	10	48 827 898	12 603 614	59 948 413	107 065 200
〃	11	54 711 398	17 527 556	56 948 744	117 453 291
〃	12	58 102 336	15 068 847	66 530 396	142 959 664
〃	13	70 343 189	18 157 201	74 644 602	127 920 973
〃	14	10 959 282	31 237 966	115 327 934	187 137 488
〃	15	115 875 674	42 359 259	146 441 571	179 206 917

備考 1 昭和十二年以降其他ノ工業生産高累年ニ比シ増減セルハ製材ヲ加ヘタルニ依ル

業 生 産 高 (州 別)

高 雄	臺 東	花 蓮 港	澎 湖	計
172 042	680	45 379	1 752	4 603 488
170 785	760	49 769	4 195	5 127 563
234 046	4 234	47 370	4 525	5 802 544
334 075	6 146	36 397	12 412	8 319 327
498 044	2 434	56 611	11 633	11 239 806
633 333	3 108	71 342	14 526	12 091 819
670 570	5 209	59 185	18 107	10 530 043
673 631	2 628	32 517	20 618	17 668 404
679 848	4 121	33 154	17 899	15 370 020
720 766	4 048	43 386	17 778	9 884 487
619 512	2 882	46 791	21 457	11 107 579
702 347	3 826	61 487	19 101	9 513 608
828 036	2 935	62 123	12 999	11 889 375
946 736	4 179	45 524	22 018	12 899 347
1 349 792	19 624	97 600	36 326	12 042 547
1 639 506	80 445	132 826	104 773	14 454 021
3 217 123	45 912	663 859	146 738	21 411 194
4 085 224	177 221	584 530	163 144	24 885 631
4 271 059	109 216	244 418	160 939	31 214 980
5 867 250	234 304	906 512	176 523	41 079 424

計 (州 別)

高 雄	臺 東	花 蓮 港	澎 湖	計
24 339 296	467 703	3 263 847	199 743	138 356 647
25 933 976	372 168	2 313 931	209 181	142 765 074
30 904 452	520 795	3 434 757	163 235	173 221 746
35 197 100	556 548	4 405 963	250 088	203 720 994
36 004 402	807 650	3 692 830	380 003	207 317 091
34 764 071	708 665	3 416 511	249 878	201 380 387
36 087 753	986 607	3 629 825	286 073	185 947 261
39 429 503	878 915	4 091 376	391 056	225 426 646
49 397 371	1 119 454	9 931 923	412 246	263 817 319
43 079 521	712 004	6 203 228	368 437	246 899 846
34 826 733	1 196 139	5 010 523	362 460	204 956 574
39 926 996	1 418 666	5 798 681	357 882	227 860 203
47 391 658	2 013 893	5 918 816	308 187	224 560 443
45 356 760	2 344 993	6 866 032	326 632	234 211 249
54 806 968	1 884 863	7 904 304	463 282	293 504 542
55 851 381	2 166 310	7 383 320	563 040	312 607 040
69 906 579	2 344 081	8 287 504	610 857	363 810 264
90 832 714	2 842 006	8 818 979	587 521	394 147 105
111 260 799	4 472 417	11 147 258	586 639	570 763 328
114 765 637	5 881 796	26 826 498	838 362	632 195 714

13 工 產 額

Table with columns for year (昭和 1-15), category (紡織類), and sub-categories (生絲, 苧麻絲, 黃麻絲, 其ノ他ノ紡織絲, 蠶表). Rows show quantity and value for each year.

Table with columns for year (昭和 1-15), category (紡織工業), and sub-categories (蒲團綿, 刺繡, 染色, 其ノ他, 計, 金銀塊, アルミ, 其ノ他ノ金). Rows show quantity and value for each year.

Table with columns for year (昭和 1-15), category (機械器具工業), and sub-categories (農業用機械器具, 車輛, 船舶, 其ノ他, 計, 陶磁器, 硝子製品). Rows show quantity and value for each year.

細 別.....

Table with columns for year (昭和 1-15), category (工業), and sub-categories (織物, 其ノ他ノ織物, 計, 綿織物, 麻織物, 其ノ他, 計, 靴下, 其ノ他, 計). Rows show quantity and value for each year.

Table with columns for year (昭和 1-15), category (金屬工業), and sub-categories (鑄物, 板製品, 計, 建築及建設用金物, 金銀細工, 錫製品, 鍍金, 其ノ他, 計). Rows show quantity and value for each year.

Table with columns for year (昭和 1-15), category (窯業), and sub-categories (普通, 耐火, 數燒瓦, 化粧, 計, 屋根用平瓦, 本島型). Rows show quantity and value for each year.

13 工 産 類

Table with columns for year (昭和 1-15), category (種別), and sub-categories (屋根用平瓦, 内地形, 計, 其ノ他瓦, 煉瓦、瓦計, セメント, 安全瓦). It lists quantities and values for various construction materials.

Table with columns for year (昭和 1-15), category (種別), and sub-categories (液體炭酸, 炭化石灰, 酸素, アルコ, 變性セザルモノ, 變性セ). It lists quantities and values for various chemical products.

Table with columns for year (昭和 1-15), category (種別), and sub-categories (香油, 香水, 發火物, 植物性油, 精製糖類, 動物性油脂, 蠟). It lists quantities and values for various oils and waxes.

細 別.....續

Table with columns for year (昭和 1-15), category (種別), and sub-categories (セメント製品, コンクリート管, 石灰, 珪藻鐵器, 其ノ他, 計, 醫藥品, 硫酸). It lists quantities and values for various cement and chemical products.

Table with columns for year (昭和 1-15), category (種別), and sub-categories (染料, 塗料, 石鹼, 漂白粉). It lists quantities and values for various dyes and pigments.

Table with columns for year (昭和 1-15), category (種別), and sub-categories (竹紙, 板紙, 洋紙及印刷料紙, 包裝紙, 和紙, 計). It lists quantities and values for various types of paper.

13 工業産額

Table showing industrial production amounts for 'Chemical' (化學) sector from 1911 to 1915. Columns include 'Year' (年次), 'Type' (種別), and various sub-categories like 'Gas' (瓦斯), 'Oil' (油), 'Fertilizer' (肥料), and 'Others' (其他).

Table showing industrial production amounts for 'Food' (食料) sector from 1911 to 1915. Columns include 'Year' (年次), 'Type' (種別), and sub-categories like 'Printing' (印刷), 'Wine' (麥酒), 'Oil' (醬油), and 'Spices' (味噌).

Table showing industrial production amounts for 'Foodstuffs' (食料) sector from 1911 to 1915. Columns include 'Year' (年次), 'Type' (種別), and sub-categories like 'Ice cream' (アイスキャンデー), 'Honey' (蜜餞), 'Apples' (鳳梨), 'Peaches' (楊桃), and 'Bananas' (香蕉).

細別

Table showing detailed industrial production amounts for 'Leather and Wood Products' (皮革及木製品工業) from 1911 to 1915. Columns include 'Year' (年次), 'Type' (種別), and sub-categories like 'Leather' (製革), 'Perfume' (線香), 'Charcoal' (炭), 'Wood' (木炭), and 'Others' (其他).

Table showing detailed industrial production amounts for 'Foodstuffs' (食料) sector from 1911 to 1915. Columns include 'Year' (年次), 'Type' (種別), and sub-categories like 'Soft drinks' (清涼飲料水), 'Flour' (麥粉), 'Sugar' (砂糖), 'Honey' (糖蜜), and 'Ice cream' (アイスキャンデー).

Table showing detailed industrial production amounts for 'Tea' (茶) sector from 1911 to 1915. Columns include 'Year' (年次), 'Type' (種別), and sub-categories like 'Oolong' (烏龍茶), 'Green' (包種茶), 'Red' (紅茶), and 'Black' (綠茶).

13 工 產 額

Table with columns for year (昭和 1-15), category (種別), and sub-categories (麵類, 燒酎, 肉類加工品). It lists quantities and values for various food products.

Table with columns for year (昭和 1-15), category (種別), and sub-categories (水, 穀類及精米, 麵, 其/他, 計). It lists quantities and values for various food and beverage products.

Table with columns for year (昭和 1-15), category (種別), and sub-categories (竹細工品, 藤細工品, 陶器, 人形, 大甲陶製品, 其/他, 計). It lists quantities and values for various handicraft and ceramic products.

細 別.....數

Table with columns for product categories (皮, 其/他, 計, 食鹽, 水産品製造物, 其/他, 計, 家産物) and sub-categories (數量, 價額). It lists quantities and values for various industrial products.

Table with columns for product categories (紙箱, 紙帽子原料, 提燈, 扇子, 團扇, 手帳, 摺扇, 其/他, 計, 金銀紙, 薄草紙) and sub-categories (數量, 價額). It lists quantities and values for various paper and textile products.

Table with columns for product categories (品, 其/他, 計, 其/他, 計, サイザル製品) and sub-categories (數量, 價額). It lists quantities and values for various miscellaneous industrial products.

13 工 產 額

Table with columns for year (昭和 1-15), category (種別), and sub-categories (月桃製品, 皮革製品, 蛇皮製品, 義蟲製品, 羽毛製品). Includes values for price and quantity.

Table with columns for year (昭和 1-15), category (種別), and sub-categories (醫料材料品, 漆器, 網, 繩). Includes values for price and quantity.

Table with columns for year (昭和 1-15), category (種別), and sub-categories (傘, 履物, スリッパ). Includes values for price and quantity.

細 別.....終

Table with columns for year (昭和 1-15), category (種別), and sub-categories (洋杖, 紐釦, 貝細工, 角細工, 水牛角, 珊瑚細工, 擬革枕). Includes values for price and quantity.

Table with columns for year (昭和 1-15), category (種別), and sub-categories (網, 裁縫品, 防水布, 帽子, 石綿製品, 金屬箔, 傘). Includes values for price and quantity.

Table with columns for year (昭和 1-15), category (種別), and sub-categories (石工品, 石炭瓦斯, 家畜製品, 其ノ他, 合計, 總計). Includes values for price and quantity.

14 絲

年次及州廳	製絲						草	
	製造場數	職工數			數量	價額	製造場數	男
		男	女	計				
昭和	1	3 750	85 000	4	133
	2	4 313	95 000	5	255
	3	2 438	51 000	6	133
	4	1	2	113	3 491	67 584	1	92
	5	1	—	9	71	665	1	95
	6	—	—	—	—	—	1	93
	7	—	—	—	—	—	1	81
	8	1	—	18	356	3 797	1	90
	9	1	—	14	375	1 574	1	112
	10	—	—	—	—	—	1	154
	11	—	—	—	—	—	1	173
	12	—	—	—	—	—	203	174
	13	—	—	—	318	4 238	121	140
	14	—	—	—	—	—	121	182
	15	—	—	—	—	—	76	193
高松 高松花部	北竹	—	—	—	—	—	1	193
	中南	—	—	—	—	—	—	—
	雄東	—	—	—	—	—	75	—
	港	—	—	—	—	—	—	—
	湖	—	—	—	—	—	—	—

年次及州廳	紡織						疊	
	製造場數	其 他			數量	價額	製造場數	男
		男	女	計				
昭和	1	51 000	102 000	584 335	...
	2	42 240	84 260	423 455	...
	3	39 270	78 405	531 410	...
	4	230	—	380	44 480	92 143	478 575	...
	5	983	116	2 265	2 381	38 879	65 314	442 913
	6	1 603	112	2 660	2 772	79 361	107 216	475 537
	7	1 406	140	2 402	2 542	89 663	122 482	618 183
	8	995	113	2 670	2 783	60 329	73 165	582 680
	9	1 509	1	2 586	2 587	61 900	83 711	575 777
	10	1 813	103	2 736	2 839	63 937	120 732	818 063
	11	200	—	400	400	15 000	32 550	676 315
	12	1	—	6	6	747 000	8 218	782 458
	13	652	6	1 371	1 377	1 331 007	142 020	772 843
	14	2	49	12	61	112 452	281 962	452 833
	15	—	—	—	—	—	—	174 158
高松 高松花部	北竹	—	—	—	—	—	17 036	
	中南	—	—	—	—	—	68 487	
	雄東	—	—	—	—	—	58 235	
	港	—	—	—	—	—	30 400	
	湖	—	—	—	—	—	—	

類

職工數	紡織						黃麻絲					
	女	計	數量	價額	製造場數	男	職工數			數量	價額	
							男	女	計			
—	133	144 545	427 000	101 142	55 335	
338	593	103 612	307 780	41 480	31 415	
328	461	108 871	432 036	33 600	20 969	
250	342	113 330	365 848	2	5	167	172	22 232	20 584	22 232	20 584	
232	827	106 916	341 996	4	2	140	142	73 299	35 603	73 299	35 603	
227	320	129 251	347 901	5	—	110	110	67 473	20 420	67 473	20 420	
204	285	148 325	482 079	4	176	376	552	45 347	13 622	45 347	13 622	
221	311	149 998	494 370	21	181	540	721	41 474	15 145	41 474	15 145	
424	536	140 523	480 146	20	5	392	397	26 307	11 920	26 307	11 920	
473	627	214 835	694 677	10	3	239	242	4 491	2 654	4 491	2 654	
487	660	201 121	604 997	2	472	567	1 039	128 697	38 788	128 697	38 788	
919	1 093	219 634	703 024	2	588	629	1 217	201 567	71 216	201 567	71 216	
601	741	304 430	568 019	5	642	1 080	1 722	92 394	62 804	92 394	62 804	
702	884	21 345	54 663	2	823	1 183	2 006	90 037	1 208	90 037	1 208	
593	786	153 555	47 436	2	791	1 212	2 008	100 842	126 722	100 842	126 722	
443	636	145 555	17 036	—	—	—	—	—	—	—	—	
—	—	—	—	1	305	749	1 054	39 515	68 487	39 515	68 487	
—	—	—	—	1	491	463	954	61 327	58 235	61 327	58 235	
150	150	8 000	30 400	—	—	—	—	—	—	—	—	

表縱絲	其 他						計						合計
	職工數	女	計	數量	價額	製造場數	職工數			數量	價額	價額	
							男	女	計				
...	669 335
...	518 455
...	582 410
...	...	37 837	16 904	563 063
...	...	41 947	19 660	463 238
...	...	14 456	10 620	486 157
...	...	15 414	10 012	628 195
...	...	33 811	21 930	608 407
...	...	85 419	22 916	600 267
...	...	24 735	17 207	835 270
504	517	65 424	40 026	887	9	1 770	1 779	8 774	25 621	65 647	741 962		
377	388	154 985	39 817	1 017	31	1 888	1 919	8 514	23 210	63 027	845 485		
195	208	156 251	38 025	47	—	64	64	4 100	2 110	40 135	817 216		
902	938	257 798	173 874	330	5	1 063	1 068	...	86 911	260 785	713 618		
634	645	17 112	25 055	177	4	661	665	61 983	175 782	200 837	374 995		
634	645	17 112	25 055	16	4	302	306	58 929	152 486	177 541	194 577		
—	—	—	—	1	—	9	9	1 854	16 096	16 096	16 096		
—	—	—	—	—	—	—	—	—	—	—	—	68 487	
—	—	—	—	—	—	—	—	—	—	—	—	58 235	
—	—	—	—	160	—	350	350	1 200	7 200	7 200	37 600		

15 綿 織

Table with columns: 年次及州廳, 機業場數, 機臺數 (力織機, 手織機), 職工數 (男, 女, 計), 白無 (數量). Rows include 昭和 1-15 and 臺新臺高臺花澎 運.

Table with columns: 年次及州廳, 機業場數, 足踏機機臺數, 職工數 (男, 女, 計), 數量, 價額, 機業場數. Rows include 昭和 1-15 and 臺新臺高臺花澎 運.

備考 1 昭和三年以前、{廣幅綿物=ハ小幅綿物}ヲ含ム。
{小幅白無地=ハ同色無地及廣幅白無地}
2 廣幅欄ノ△印ハ色無地、×印ハ木綿ト人絹トノ交織物、※印ハ其ノ他ノ廣幅物ナリ、小幅色無地欄ノ×印ハ其ノ

物

Table with columns: 地, 廣幅物 (綿物, 計), 小 (白無地, 色無地, 綿物, 計), 廣幅小計. Sub-columns include 價額, 數量, 價額. Rows include various numerical data points.

Table with columns: 機臺數, 職工數 (男, 女, 計), 脚白 (數量, 價額), 帶仔 (數量, 價額), 計 (價額), 綿織物合計 (價額). Rows include numerical data points.

他ノ小幅物ナリ。

16 麻 織

Table 16: Textile Industry - Flax Weaving. Columns include year/region, machinery counts, worker counts, and production values for various flax products.

備考 1. 昭和三年以前ニ於ケル黄麻布ノ場数、機臺数、職工数ニハ苧麻布ノ分ヲ含ム。 2. 「黄麻布」欄中×印ノアルハ其ノ他ノ黄麻布ニシテ、流シ網、落袋器ノ圖ヒ等ニ用フルモノナリ。

17 其ノ他ノ織物、織物總額

Table 17: Other Textiles and Total Textile Production. Columns include year/region, machinery counts, worker counts, and production values for other textile categories.

備考 ×印ハ絹織物ナリ。

物

Table 18: Textile Industry - Other Products. Columns include worker counts, production values for yellow flax cloth, gauze, and other products.

18 メリヤス製品

Table 18: Merino Products. Columns include year/region, manufacturing counts, worker counts, and production values for Merino products.

19 蒲 團 綿

年次及州廳	製造場數	職工數			數量	價額
		男	女	計		
昭和	1	31 500	40 000
〃	2	59 640	64 315
〃	3	63 375	68 315
〃	4	78 611	81 306
〃	5	15	26	27	53	131 891
〃	6	11	14	22	36	107 704
〃	7	7	9	29	38	64 714
〃	8	3	4	35	39	62 576
〃	9	5	8	29	37	54 165
〃	10	4	6	1	7	44 438
〃	11	70	135	150	285	105 024
〃	12	70	105	50	155	84 783
〃	13	57	95	33	128	102 197
〃	14	74	124	31	155	45 102
〃	15	78	165	151	316	...
高松	北竹中	17	42	96	138	35 098
〃	〃	8	19	10	29	6 947
〃	〃	22	34	7	41	8 938
〃	〃	21	51	37	88	309 869
高松	雄東港湖	7	13	1	14	4 592
高松	〃	1	3	—	3	214
高松	〃	2	3	—	3	—
高松	〃	—	—	—	—	2 098

21 染

年次及州廳	製造場數	職工數			染地材料	
		男	女	計	價額	泥藍價額
昭和	1	251	583	802 637
〃	2	236	501	678 424
〃	3	201	403	543 064
〃	4	171	374	9	383	468 755
〃	5	164	338	19	347	340 106
〃	6	154	311	23	334	282 609
〃	7	147	313	29	342	323 593
〃	8	138	286	33	319	279 556
〃	9	131	242	35	277	231 946
〃	10	116	214	28	242	208 574
〃	11	114	229	30	259	170 055
〃	12	110	193	26	219	141 920
〃	13	110	177	22	199	129 146
〃	14	119	226	21	247	104 499
〃	15	73	127	26	153	39 898
高松	北竹中	32	67	15	82	17 038
〃	〃	3	4	—	4	8 850
〃	〃	12	17	—	17	11 050
高松	雄東港湖	15	25	2	27	2 725
高松	〃	5	6	4	10	—
高松	〃	6	8	5	13	235

備考 1 ×印ハ賃染額ナリ。
2 染印ハ泥藍ナルヤ其ノ他ノ染料ナルヤ不明ノモノナリ。

20 刺 繡

年次及州廳	製造場數	職工數			價額
		男	女	計	
昭和	1	33 494
〃	2	31 735
〃	3	37 907
〃	4	25	62	54	116
〃	5	24	68	56	124
〃	6	19	56	21	77
〃	7	18	57	35	92
〃	8	25	59	53	112
〃	9	25	57	52	109
〃	10	29	47	55	102
〃	11	34	49	75	124
〃	12	31	35	70	105
〃	13	15	23	28	51
〃	14	15	22	34	56
〃	15	16	22	43	65
高松	北竹中	10	16	39	55
〃	〃	1	1	2	3
〃	〃	4	4	1	5
高松	雄東港湖	—	—	—	—
高松	〃	—	—	—	—
高松	〃	—	—	—	—
高松	〃	1	1	1	2

色

料消費高		仕 上 高					
其ノ他 價額	計 價額	木 綿		其ノ他		計	
		價額	工賃額	價額	工賃額	價額	工賃額
86 823	243 122	1 238 153	94 598
79 260	235 171	1 078 388	105 994
63 749	177 662	828 354	84 109
55 304	140 786	630 339	58 017	108 814	5 865	739 153	63 882
46 410	107 796	487 726	49 547	70 776	4 534	558 502	54 081
43 125	94 051	399 204	34 915	76 904	6 781	476 108	41 695
36 302	81 808	383 659	41 254	125 849	6 539	509 508	47 793
33 339	83 325	367 074	35 216	72 460	4 899	439 534	40 115
32 299	72 756	326 368	33 361	64 397	5 438	390 765	38 799
28 505	100	280 729	14 315	75 378	8 382	356 067	22 697
31 037	55 718	228 576	32 670	86 532	4 823	315 108	37 498
28 184	42 649	181 975	15 481	65 793	5 007	247 768	20 483
24 057	32 460	168 230	25 714	51 112	7 495	219 342	33 209
37 095	43 034	118 613	15 482	49 369	6 484	167 982	21 966
× 18 411	× 18 411	58 469	10 463	37 639	3 880	96 108	14 343
8 400	12 040	—	—	—	—	—	—
× 18 010	× 18 010	19 854	—	26 219	—	46 073	—
5 160	7 190	9 870	1 535	2 015	1 285	11 885	2 820
656	1 141	14 775	550	5 180	100	19 955	650
1 365	2 075	—	—	—	—	—	—
× 401	× 401	6 700	8 378	2 500	2 475	9 200	10 873
1 000	1 265	—	—	—	—	—	—
—	—	6 820	—	—	—	6 820	—
—	—	450	—	1 725	—	2 175	—
219	369	—	—	—	—	—	—

22 金 銀

年次及州廳	衣料品及同附屬品		食器用品				室内置物			
	其ノ他	計	盃	洋盃	其ノ他	計	竹筏	鯉	神體及佛像	其ノ他
昭和 1	...	119 795	15 492
2	...	124 289	7 501
3	...	139 689	7 762
4	x 77 100	x 433 11 294	x 3 486	x 1 753	x 471	x 5 710	x 7 409	x 2 4 031	x 158 5 115	...
5	x 175 622	x 681 9 880	x 600 3 819	x 1 598	x 175	x 600 5 592	x 3 4 236	x 14 4 689	x 53 1 613	...
6	x 5 214	x 1 556 5 743	x 356 4 983	x 1 975	x 11 622	x 367 7 580	x 3 4 815	x 182 4 084	x 22 2 735	...
7	x 28 282	x 959 6 410	x 10 3 421	x 1 036	x 5 492	x 15 4 949	x 193 5 572	x 380 3 777	x 2 670 5 629	...
8	x 66 55	x 753 4 346	x 1 924	x 1 494	x 135 352	x 135 3 770	x 399 5 913	x 279 2 679	x 2 934 3 490	...
9	x 18 564	x 714 7 068	x 1 458	x 13 683	x 24 649	x 37 2 790	x 162 4 645	x 253 3 526	x 155 3 100	...
10	x 44 598	x 673 7 573	x 9 564	x 4 521	x 9 618	x 22 1 703	x 7 10 650	x 283	x 9 3 286	...
11	x 5 242	x 527 6 509	x 5 620	x 295	x 665	x 5 1 580	x 35 8 260	x 372 2 876	x 88 5 802	...
12	x 164 10 725	x 504 16 131	x 50 255	x 211	x 319	x 50 785	x 9 034	x 1 035	x 1 239	...
13	30	706	4	25	4	33	x 12 3 222	x 1015	x 1 609	...
14	550	2 767	8	15	4	27	2 100	1 000	2 285	...
15	-	-	-	-	-	-	-	-	-	...
新 潟	北	-	-	-	-	-	-	-	-	...
新 潟	竹	-	-	-	-	-	-	-	-	...
新 潟	中	-	-	-	-	-	-	-	-	...
新 潟	南	-	-	-	-	-	-	-	-	...
高 岡	雄	-	-	-	-	-	-	-	-	...
高 岡	東	-	-	-	-	-	-	-	-	...
花 巻	港	-	-	-	-	-	-	-	-	...
澎 湖	湖	-	-	-	-	-	-	-	-	...

備考 *印ハ工賃額ニシテ外記セルモノナリ。

細 工

計	メタル類					其ノ他					合計	
	計	徽章	賞牌	記念牌	其ノ他	計	理化學用機械	眼鏡	煙管	其ノ他		
												円
12 658	45 386	5 120	29 324	34 444	1 991 917
15 151	52 527	6 995	55 868	32 863	2 072 786
11 893	58 154	5 043	24 795	29 838	2 161 805
x 160 16 555	x 159 9 992	x 467 19 025	x 201 11 578	...	x 827 40 595	x 56 2 540	x 30 378	...	x 4 213 85 894	x 4 299 88 819	x 94 356 2 139 985	...
x 70 10 538	x 956 12 423	x 165 12 268	x 513 17 064	...	x 1 634 41 775	x 89 2 979	x 2 121 6 006	...	x 4 358 58 791	x 6 568 67 776	x 90 468 1 770 821	...
x 207 11 634	x 1 510 18 352	x 776 12 607	x 644 12 203	...	x 2 930 43 162	x 76 2 098	x 786 3 898	...	x 6 788 59 591	x 7 650 65 587	x 94 416 1 695 324	...
x 2 863 14 978	x 1 203 13 870	x 258 13 969	x 380 9 009	...	x 1 841 36 848	x 280 1 395	x 2657	...	x 9 584 85 271	x 9 864 89 323	x 80 937 1 803 560	...
x 3 333 12 082	x 1 163 18 803	x 607 7 784	x 279 12 482	...	x 2 049 39 069	x 272 -	x 2313	...	x 6 390 48 769	x 6 662 51 082	x 77 761 1 610 323	...
x 317 11 471	x 1 333 14 051	x 284 8 145	x 253 6 860	...	x 1 870 29 056	x 230 -	x 1 830	...	x 5 202 58 805	x 5 432 60 635	x 69 383 1 531 519	...
x 16 16 219	x 954 14 595	x 130 5 936	x 107 4 257	...	x 1 191 24 788	x 6 380	x 129 1 727	...	x 4 059 66 586	x 4 194 68 693	x 58 537 1 834 230	...
x 123 17 310	x 308 13 168	x 257 10 160	x 73 6 296	2 612	x 638 32 236	x 20 2 453	x 232 4 215	x 962 23 674	x 1 214 30 342	x 59 602 2 126 468	...	
11 308	x 162 16 027	x 1 7 037	x 60 8 371	x 18 4 098	x 241 35 533	222	3 208	7 518	x 372 16 257	x 27 205	x 37 774 2 550 058	...
x 12 5 846	302	141	x 3 340	30	x 3 813	-	1 924	42	-	1 966	x 10 120 190 223	...
5 385	x 3 37	-	6	4	x 3 47	-	-	25	82	107	x 848 3 554 61 384	...

23 金銀使用高(州別)

年次及州廳	金銀細工用						齒科醫用		
	金			銀			金		
	新地金	舊材料	計	新地金	舊材料	計	新地金	舊材料	計
昭和 6	239 979	245 708	485 687	425 779	184 853	610 632	17 649	393	18 042
7	158 534	130 195	288 729	329 861	119 639	449 500	16 921	997	17 918
8	108 076	167 375	275 451	245 789	106 019	351 808	14 152	7 419	21 571
9	81 341	153 671	235 012	270 151	125 037	395 188	13 056	5 400	18 456
10	104 194	115 413	219 607	260 369	113 656	374 025	11 421	5 345	16 766
11	106 686	117 874	224 560	215 990	86 569	302 559	12 477	4 784	17 261
12	121 654	93 975	215 629	132 716	77 783	210 499	9 987	1 755	11 742
13	3 289	3 843	7 132	103 912	56 625	160 537	6 128	1 561	7 689
14	1	2	3	97 393	36 582	133 975	3 232	1 089	4 321
15	-	-	-	-	-	-	-	-	-
高松 北竹中南	-	-	-	-	-	-	-	-	-
高松 雄東港湖	-	-	-	-	-	-	-	-	-

年次及州廳	計								
	齒科醫用			金			銀		
	新地金	舊材料	計	新地金	舊材料	計	新地金	舊材料	計
昭和 6	5 672	-	5 672	257 628	246 101	503 729	431 451	184 853	616 304
7	6 586	260	6 846	175 455	131 192	306 647	336 447	119 899	456 346
8	4 696	225	4 921	122 228	174 794	297 022	250 485	106 244	356 729
9	6 097	316	6 413	94 397	159 071	253 468	276 248	125 353	401 601
10	5 169	12	5 181	115 615	120 758	236 373	265 538	113 668	379 206
11	4 266	18	4 284	119 163	122 658	241 821	220 256	86 569	306 825
12	1 991	235	2 226	131 641	95 730	227 371	134 707	78 018	212 725
13	1 383	69	1 452	9 417	5 404	14 821	105 295	56 694	161 989
14	4 227	57	4 284	3 233	1 091	4 324	101 620	36 639	138 259
15	-	-	-	-	-	-	-	-	-
高松 北竹中南	-	-	-	-	-	-	-	-	-
高松 雄東港湖	-	-	-	-	-	-	-	-	-

24 金銀使用高(種類別)

昭和十五年

種別	金			銀		
	新地金	舊材料	計	新地金	舊材料	計
時計及同附屬品	-	-	-	-	-	-
時計	-	-	-	-	-	-
計	-	-	-	-	-	-
指環首飾	-	-	-	-	-	-
身體裝飾品	-	-	-	-	-	-
止	-	-	-	-	-	-
計	-	-	-	-	-	-
衣料品及同附屬品	-	-	-	-	-	-
計	-	-	-	-	-	-
食器用品	-	-	-	-	-	-
計	-	-	-	-	-	-
室內置物	-	-	-	-	-	-
計	-	-	-	-	-	-
メダル類	-	-	-	-	-	-
計	-	-	-	-	-	-
其ノ他	-	-	-	-	-	-
計	-	-	-	-	-	-
金銀細工計	-	-	-	-	-	-
齒科醫用	-	-	-	-	-	-
總計	-	-	-	-	-	-

25 鑄物

Table with columns for year/region, manufacturing sites, employee counts (male/female/total), and production values for various cast metal products.

26 ブリキ其ノ他ノ板製品

Table with columns for year/region, manufacturing sites, employee counts, and production values for tinplate and other sheet metal products.

備考 △印ハ修繕 *印ハ工賃額

27 ボールト、建築材料、木工具類

Table with columns for year/region, manufacturing sites, employee counts, and production values for bolts, building materials, and wooden tools.

備考 昭和十年以前ニ於ケル「ボールト、ナット、ワッシャー及リベット」及「剃刀、ナイフ、鋏、木工具」ニハ使用職工數五名未満ニシテ且原動力ヲ使用セザル製造場ノ分ヲ含マズ。

28 其ノ他ノ金屬工業

昭和十五年

Table with columns for product types, manufacturing sites, employee counts, and production values for various metal industries.

29 製糖用其ノ他各種

Table with columns for year/region, manufacturing sites, employee counts (male/female/total), and various machinery categories like steam engines, electrical machinery, and sugar-making equipment.

30 農業用機械器具

Table with columns for year/region, manufacturing sites, employee counts, and agricultural machinery categories like tractors, tools, and parts.

備考 昭和三年以前ハ製造品一切ヲ漏記シタルモノナリ。 △ 印ハ修繕料ナリ

機械器具及原動機

Table with columns for various machinery categories including measuring instruments, mountain machinery, tea-making machinery, pumps, and agricultural vehicles, with sub-columns for quantity and value.

31 車輛

Table with columns for year/region, manufacturing sites, employee counts, and vehicle categories like passenger vehicles, trucks, and other vehicles, with sub-columns for quantity and value.

備考 各欄ニハ印アルハ修繕料ナリ。

年次及州廳	製造場數	職工數			製 造 高						修 繕 料			合計 價額
		男	女	計	鐵 製		其 他		計	鐵 製	其 他	計		
					數量	價額	數量	價額					數量	
		円	円	円	円	円	円	円	円					
昭和	1	19	644	—	644	—	—	—	—	—	—	—	—	—
〃	2	20	405	—	405	—	—	—	—	—	—	—	—	986 661
〃	3	22	600	—	600	—	—	—	—	—	—	—	—	943 021
〃	4	23	527	—	527	—	—	—	—	—	—	—	—	848 115
〃	5	20	416	—	416	—	—	—	—	377 241	—	—	—	154 980
										295 822	—	—	—	532 221
										—	—	—	—	192 089
										—	—	—	—	—
	6	23	417	—	417	—	—	—	—	—	—	—	—	—
	7	22	366	—	366	—	—	—	—	228 363	—	—	—	416 942
	8	24	462	—	462	—	—	—	—	123 393	—	—	—	454 144
	9	20	368	—	368	—	—	—	—	199 760	—	—	—	472 675
	10	23	616	—	616	—	—	—	—	233 862	—	—	—	498 085
	11	38	776	—	776	—	—	—	—	260 432	—	—	—	629 304
	12	29	683	—	683	—	—	—	—	—	—	—	—	—
	13	—	—	—	—	—	—	—	—	—	—	—	—	—
	14	—	—	—	—	—	—	—	—	—	—	—	—	—
	15	—	—	—	—	—	—	—	—	—	—	—	—	—
高松 北竹中														
高松 高松花部														
高松 雄東港湖														
高松 蓮 雄東港湖														

年次及州廳	製造場數	窯 數	職工數			普通煉瓦		
			男	女	計	數量	價額	
昭和	1	740	1 387	6 260	695	6 955	115 830 325	1 616 774
〃	2	821	1 288	6 585	937	7 522	153 676 827	2 369 165
〃	3	879	1 363	7 475	1 019	8 494	168 308 898	2 470 490
〃	4	379	576	4 231	937	5 168	192 403 034	2 849 309
〃	5	397	557	4 477	911	5 388	184 718 779	2 282 466
	6	397	505	4 144	941	5 085	170 137 326	1 879 353
	7	377	483	4 302	1 052	5 354	172 875 786	1 874 131
	8	370	530	4 331	931	5 262	189 132 061	2 076 971
	9	384	457	3 951	999	4 950	208 876 475	2 162 476
	10	439	589	4 334	1 169	5 503	261 580 196	2 914 168
	11	399	745	4 539	1 554	6 093	324 964 112	3 525 415
	12	475	1 036	4 995	1 902	6 897	319 817 820	3 062 755
	13	420	760	4 465	1 862	6 327	289 810 314	3 397 997
	14	442	875	4 479	1 899	6 378	309 486 966	4 223 009
	15	412	1 280	4 956	2 073	7 029	271 794 095	4 089 255
高松 北竹中		49	129	913	394	1 307	58 707 696	837 048
高松 北竹中		121	161	537	241	778	18 199 193	282 541
高松 北竹中		63	179	698	277	975	42 058 470	649 235
高松 北竹中		114	583	1 723	756	2 479	85 707 350	1 272 439
高松 雄東港湖		57	209	1 024	398	1 422	64 873 426	1 001 258
高松 蓮 雄東港湖		2	10	9	2	11	150 000	3 000
高松 蓮 雄東港湖		6	9	52	5	57	2 092 760	43 619
							5 000	125

備考 「化粧煉瓦」欄 - ×印アルハ其ノ他ノ煉瓦ナリ。

種 別	製造場數	職工數			州 廳	生 産 高								
		男	女	計		單 位								
						臺北	新竹	臺中	臺南	高雄	臺東	花蓮港	澎湖	計
船 具	6	37	7	44	四	—	—	—	△28 696	33 848	—	—	—	△ 28 696
電 池	13	36	26	62	四	106 398	—	—	14 748	—	—	—	—	121 146
字	—	—	—	—	四	—	—	—	—	—	—	—	—	—
其ノ他	124	797	16	813	四	809 385	107 826	×108 373 [△]	720 [△] 13 130	×11 258	27 140	—	—	×119 631
								532 099	9 970	37 748	51 904	—	—	△ 13 850
														1 576 072

備考 ×印ハ工賃額 △印ハ修繕料ナリ

數 煉瓦		耐火煉瓦		化粧煉瓦		合 計	
數量	價額	數量	價額	數量	價額	數量	價額
3 501 176	140 797	318 088	24 307	2 190 000	32 850	121 839 589	1 814 728
3 663 069	115 525	321 652	27 961	802 300	9 018	158 463 848	2 521 669
3 721 392	132 788	123 500	26 137	1 530 700	49 948	173 684 490	2 679 358
6 358 819	167 748	198 799	17 891	2 778 987	58 358	201 739 639	3 093 306
4 899 885	108 392	237 800	21 900	2 762 830	55 256	192 655 294	2 468 014
6 240 425	118 151	117 556	8 228	1 721 760	29 269	178 217 067	2 035 001
4 581 056	68 498	77 448	8 894	1 023 632	23 983	178 557 922	1 975 506
1 993 094	47 429	127 610	14 247	2 599 782	58 487	193 852 547	2 197 134
1 895 015	42 461	—	—	—	—	210 771 490	2 204 937
2 203 480	55 535	110 158	11 122	2 898 010	77 352	267 061 844	3 058 177
1 385 590	29 216	65 507	6 319	2 455 516	64 401	329 122 425	3 627 451
813 497	20 270	132 107	14 532	489 345	14 437	321 330 459	3 114 272
824 564	24 612	—	—	77 690	2 278	290 651 258	3 423 518
1 686 899	31 269	1 194 428	121 336	16 380	909	312 393 173	4 377 372
959 486	24 034	1 648 375	305 192	× 251 700	× 2 100	275 360 618	4 457 683
31 532	1 126	1 453 163	218 929	× 489 345	× 14 437	60 209 453	1 057 222
183 530	6 649	—	—	× 77 690	× 2 278	18 904 523	324 735
99 924	3 579	—	—	16 380	909	42 569 394	656 102
266 900	7 578	—	—	× 24 880	× 1 758	85 974 250	1 280 007
377 600	5 102	195 212	86 768	—	—	65 451 238	1 092 713
—	—	—	—	5 000	90	150 000	3 000
—	—	—	—	—	—	2 092 760	43 619
—	—	—	—	4 000	160	9 000	285

35 屋 瓦 根

年次及州廳	製造場數	窯 數	職 工 數			量 量	
			男	女	計		
							用 平 本 島
昭 和	1	141 476 175	
〃	2	153 726 936	
〃	3	158 679 127	
〃	4	518	723	3 873	290	4 163 172 337 644	
〃	5	470	649	3 414	145	3 559 156 674 053	
〃	6	401	573	2 838	151	2 989 132 144 860	
〃	7	411	595	3 127	182	3 309 137 595 894	
〃	8	403	589	3 134	127	3 261 143 726 390	
〃	9	402	603	3 544	117	3 661 154 254 400	
〃	10	388	574	3 599	195	3 794 166 960 220	
〃	11	463	699	4 120	266	4 386 179 027 425	
〃	12	450	730	3 592	242	3 834 155 293 485	
〃	13	415	632	3 104	263	3 367 132 204 501	
〃	14	418	684	2 918	401	3 319 129 400 752	
〃	15	431	756	3 509	401	3 910 134 726 530	
臺 新 臺 澎	北 竹 中 南	40 122 70 145	88 154 132 311	384 442 596 1 356	83 78 82 118	467 520 678 1 474	29 752 220 26 598 000 14 137 160 45 777 000
高 臺 花 澎	建 雄 東 港 湖	46 2 5 1	60 2 8 1	691 3 32 5	30 1 1 8	721 4 33 13	16 576 150 155 000 1 725 000 6 000

36 陶 磁 器

年次及州廳	製造場數	窯 數				計	男
		本 燒 窯		飾 窯	素 燒 窯		
		窯 數	室 數				
昭 和	1
〃	2
〃	3
〃	4	55	45	93	3	49	97 309
〃	5	53	45	107	5	32	82 348
〃	6	58	40	133	4	24	68 348
〃	7	69	53	159	12	29	94 382
〃	8	67	63	164	10	21	94 406
〃	9	68	63	180	11	27	101 442
〃	10	66	63	177	10	30	103 477
〃	11	62	55	139	10	37	102 394
〃	12	68	53	148	10	25	88 462
〃	13	69	54	143	9	27	90 430
〃	14	75	62	170	...	33	95 424
〃	15	78	81	208	...	18	99 534
臺 新 臺 澎	北 竹 中 南	26 13 27 5	29 13 33 ...	74 66 39	1 5 2 6	30 18 35 6
高 臺 花 澎	建 雄 東 港 湖	5 2 1	3 3 1	18 11	2 2 1	5 5 1

瓦

瓦 型	內 地 型			其 々 他		瓦 合 計	煉 瓦、瓦、總 計
	價 額	數 量	價 額	價 額	數 量		
...	949 322	2 764 050
851 299	2 262 373	98 023	949 322	1 000 921	3 622 590
964 736	2 339 230	136 869	1 000 921	1 311 744	3 991 132
1 116 905	3 750 065	194 869	1 311 744	1 385 763	4 429 069
1 082 360	5 418 602	262 822	1 345 182	...	40 581	929 238	3 397 252
803 356	2 342 629	86 077	891 433	...	37 805
547 982	2 299 545	80 353	628 335	...	30 182	658 517	2 693 518
548 029	2 207 115	65 834	613 863	...	29 439	643 302	2 618 808
556 902	2 337 600	85 233	643 135	...	33 771	676 906	2 874 040
627 423	1 982 668	60 507	687 930	...	59 332	747 262	2 952 199
778 009	2 653 200	109 610	887 619	...	60 599	948 218	4 006 395
903 712	3 212 250	148 305	1 052 017	3 941 445	67 724	1 119 741	4 747 192
743 141	3 771 840	179 669	922 810	2 781 540	71 907	994 717	4 108 989
869 981	4 906 333	266 118	1 136 099	3 024 317	93 869	1 229 968	4 653 486
909 447	5 790 998	433 863	1 343 310	2 474 137	151 756	1 495 066	5 872 438
1 078 689	6 132 104	412 698	1 491 387	1 651 409	60 506	1 551 893	6 009 576
198 020	2 635 631	175 324	373 344	145 181	16 106	389 450	1 446 672
188 603	697 016	25 857	214 460	315 664	18 157	232 617	557 352
123 663	1 906 357	145 639	269 302	517 280	13 244	282 546	938 648
384 343	802 100	60 418	444 761	209 284	6 704	451 465	1 731 472
167 410	91 000	5 460	172 870	464 000	6 295	179 165	1 271 878
2 205	—	—	2 205	—	—	2 205	5 205
13 725	—	—	13 725	—	—	13 725	57 344
720	—	—	720	—	—	720	1 005

器

工 數	生 產 價 額						計		
	女	計	飲 食 用 器 物	家 具 及 裝 飾 品	建 築 用 品	工 業 用 品		土 管	其 々 他
...	177 059	
...	285 513	
...	254 186	
42	351	99 055	37 286	...	21 070	13 562	103 002	273 975	
59	407	81 865	33 182	...	18 669	10 030	157 578	301 324	
57	405	78 813	24 393	...	12 007	4 630	87 226	207 069	
55	437	91 410	27 065	...	13 253	3 730	69 987	205 445	
49	455	104 284	18 854	...	15 226	2 672	75 623	216 659	
54	496	140 413	31 551	...	15 108	4 390	59 624	251 086	
58	535	143 567	28 987	...	21 708	1 968	64 206	260 436	
66	460	73 319	72 625	6 173	2 268	21 036	46 042	221 463	
97	559	115 641	71 625	15 166	14 140	20 563	33 909	271 064	
122	552	139 333	67 218	10 585	18 158	26 175	33 924	295 393	
107	531	187 737	87 793	6 458	19 829	36 005	40 144	377 966	
161	695	261 311	53 579	7 382	20 195	42 753	34 967	420 187	
133	355	153 434	1 783	—	570	12 552	10 852	179 191	
19	83	24 159	19 717	—	18 305	8 459	1 975	72 615	
8	186	62 491	20 363	4 520	1 320	10 242	9 496	108 432	
1	28	9 781	1 644	665	—	2 517	9 538	24 145	
—	24	4 346	5 472	2 197	—	2 683	2 956	17 654	
—	19	7 100	4 600	—	—	6 300	150	18 150	

37 硝子製品

Table with columns: 年次及州廳, 製造場數, 職工數 (男, 女, 計), 燭類, 其ノ他, 計. Rows include 昭和 1-15 and 北竹中南 雄東港湖 高嶽花澎 連.

38 セメント製品

Table with columns: 年次及州廳, 製造場數, 職工數 (男, 女, 計), 安全瓦 (數量, 價額), コンクリート管 (數量, 價額), 其ノ他 (價額), 計 (價額). Rows include 昭和 1-15 and 北竹中南 雄東港湖 高嶽花澎 連.

39 石灰

Table with columns: 年次及州廳, 製造場數, 職工數 (男, 女, 計), 數量, 價額. Rows include 昭和 1-15 and 北竹中南 雄東港湖 高嶽花澎 連.

40 其ノ他ノ窯業

昭和十五年

Table with columns: 種別, 製造場數, 職工數 (男, 女, 計), 州廳 (單位), 生産高 (臺北, 新竹, 臺中, 臺南, 高雄, 臺東, 花蓮港, 澎湖, 計).

41 酸素

Table with columns: 年次及州廳, 製造場數, 職工數 (男, 女, 計), 數量, 價額. Rows include 昭和 1-15 and 北竹中南 雄東港湖 高嶽花澎 連.

42 アルコール及變

Table with columns: 年次及州廳, 製造場數, 職工數 (男, 女, 計). Rows for years 1-15 and regions: 高松, 高松花部, 北竹中, 雄東, 雄東港, 雄東湖.

備考 1. 昭和十年以前ニ於ケル變性「アルコール」ハ原料「アルコール」一石ニ付キ七合増トシテ算出セリ 2. 「アルコール」價額ニハ「アルコール」税ヲ含マズ。

43 染 料

Table with columns: 年次及州廳, 製造場數, 製 藍 (製藍期現在), 其ノ他, 計. Sub-columns for 職工數 (男, 女, 計), 數量, 價額. Rows for years 1-15 and regions: 高松, 高松花部, 北竹中, 雄東, 雄東港, 雄東湖.

性 アル コ ール

Table with columns: 變性セザルモノ (數量, 價額), 變性セルモノ (數量, 價額), 計 (數量, 價額). Rows for years 1-15 and regions: 高松, 高松花部, 北竹中, 雄東, 雄東港, 雄東湖.

44 石 鹼

Table with columns: 年次及州廳, 製造場數, 職工數 (男, 女, 計), 化粧用 (數量, 價額), 洗濯用 (數量, 價額), 其ノ他 (數量, 價額), 計 (數量, 價額). Rows for years 1-15 and regions: 高松, 高松花部, 北竹中, 雄東, 雄東港, 雄東湖.

45 發 火 物

Table with columns: 年次及州廳, 製造場數, 職工數 (男, 女, 計), 爆竹, 煙火, 其ノ他, 計. Includes data for 昭和 (years 1-15) and 臺灣 (北竹中, 中, 南, 高雄, 花蓮).

46 蠟 燭

Table with columns: 年次及州廳, 製造場數, 職工數 (男, 女, 計), 西洋蠟燭 (數量, 價額), 臺灣蠟燭 (數量, 價額), 計 (數量, 價額). Includes data for 昭和 (years 1-15) and 臺灣 (北竹中, 中, 南, 高雄, 花蓮).

47 植 物 性 油

Table with columns: 年次及州廳, 製造場數, 職工數 (男, 女, 計), 落花生油 (數量, 價額), 胡麻油 (數量, 價額), 大豆油 (數量). Includes data for 昭和 (years 1-15) and 臺灣 (北竹中, 中, 南, 高雄, 花蓮).

Table with columns: 年次及州廳, 大豆油 (價額), 茶油 (數量, 價額), 桐油 (數量, 價額), 菜種油 (數量, 價額), 蓖麻子油 (數量, 價額), 計 (數量, 價額). Includes data for 昭和 (years 1-15) and 臺灣 (北竹中, 中, 南, 高雄, 花蓮).

備考 胡麻油圓×印ノアルハ其ノ他ノ油ニシテ、桐油圓中△印ノアルハ桐油ナリ。

48 油

Table with columns for year and prefecture (年次及州廳), rapeseed oil (落花生油粕), flaxseed oil (胡麻油粕), soybean oil (大豆油粕), and tea oil (茶油). Rows list years 1-15 for various prefectures like Mie and Chiba.

備考 胡麻油欄ニ×印ノアルハ其ノ他ノ油粕ニシテ、桐油粕欄中△印ノアルハ桐油粕ナリ。

49 紙

Table with columns for year and prefecture (年次及州廳), number of manufacturing sites (製造場數), copying machines (抄紙機數), shipbuilders (造船數), workers (職工數), paper and printing materials (洋紙及印刷料紙), and packaging (包裝). Rows list years 1-15 for various prefectures.

備考 包装用紙欄中ノ※印ハ寫眞紙ナリ。

粕

Table with columns for year and prefecture (年次及州廳), rapeseed oil cake (桐油粕), vegetable oil cake (菜種油粕), flaxseed oil cake (蓖麻子油粕), and total (計). Rows list years 1-15 for various prefectures.

Table with columns for year and prefecture (年次及州廳), paper (用紙), board paper (板紙), bamboo paper (竹紙), paper (屢紙), other (其ノ他), and total (合計). Rows list years 1-15 for various prefectures.

50 肥料

Table with columns for year/region, manufacturing sites, employees (male/female/total), and various fertilizer types (調合肥料, 過磷酸石灰, 石灰素, 骨粉) with quantity and price.

備考 本表ニハ油粕ヲ含マズ。

51 製革

Table with columns for year/region, manufacturing sites, employees (male/female/total), and leather types (黃牛革, 水牛革) with quantity and price, plus other items (其ノ他).

備考 *印ノアルハ毛皮種ナリ。

52 線香

Table with columns for year/region, manufacturing sites, employees (male/female/total), and price, including sub-sections for '其ノ他' and '計'.

53 炭

Table with columns for year/region, manufacturing sites, employees (male/female/total), quantity, and price.

54 其ノ他ノ化學工業

種別	製造場数	職工数			計	生産高												
		男	女			臺北	新竹	臺中	臺南	高雄	臺東	花蓮港	澎湖	計				
醫藥	131	162	21	183	圓	15 718		20 910	290 350								326 978	
製藥及賣藥類似品	268	469	134	603	圓	110 244	72 150	105 160	588 386	97 375					2 540		975 855	
計	299	631	155	786	圓	125 962	72 150	126 070	878 736	97 375					2 540		1 302 833	
硫酸	1	28		28	底圓	13 033 000											13 033 000	
炭化石灰					底圓	280 195											280 195	
液體炭酸	1	18	12	30	底圓	6 517 828											6 517 828	
其他藥品					底圓	1 557 600											1 557 600	
工業用油					底圓					178 475							178 475	
フーズル油					底圓					50 440							50 440	
					底圓					1 433							1 433	
					底圓					1 147							1 147	
漆	2	4		4	底圓	8 119											8 119	
其他	1	2		2	底圓	25 607											25 607	
計	3	6		6	底圓	34 100											34 100	
染料					底圓	59 707											59 707	
香水	316	503	52	555	立圓	31 485	197 464	420									229 369	
其他	3	10	13	23	立圓	119 643	353 308	1 960									474 911	
計	319	513	65	578	立圓	1 176 611			70	34							1 176 715	
香油	79	156	91	247	立圓	2 360 735			12 000	1 988							2 374 723	
臺灣白粉	25	45	24	69	立圓	1 208 096	197 464	420	70	34							1 406 084	
其他	5	19	44	63	立圓	2 480 378	353 308	1 960	12 000	1 988							2 849 634	
計	428	733	224	957	立圓	6 771	20 500	6 971	180	770							8 515 429	
香料					立圓	190 572	249 000	21 958	990	2 509								465 029
其他	5	19	44	63	立圓	32 846	1 147 252	19 625	42 000								1 241 723	
計	428	733	224	957	立圓	3714	56 756	5 145	4 200								69 815	
其他	5	19	44	63	立圓	540		3 000		150							3 690	
計	428	733	224	957	立圓	2 675 204	659 064	32 063	17 190	4 647							3 388 168	
コールドール					立圓	254 283				69 003							323 286	
稱製樟腦	1	39	28	67	底圓	21 614				5 831							27 445	
動物油	1	19		19	底圓	638 210											638 210	
其他	5	18	4	22	底圓	3 092 978											3 092 978	
計	6	37	4	41	底圓					23 940							23 940	
靴底					足圓	3 600				10 723							14 323	
靴管					米圓	5 780				167 128							172 908	
其他	6	37	4	41	底圓	3 600				9 316							12 916	
計	6	37	4	41	底圓	5 780				191 068							196 848	
靴底					足圓	360 000			1 930								361 930	
靴管					米圓	637 900		221 769									859 669	
其他					米圓												221 769	
計	12	126	224	353	圓	1 011				1 011							2 022	
靴底					米圓	7 808				7 808							15 616	
靴管					米圓	264 244		103 622									367 866	
其他					圓	909 952		325 391	21 714								1 257 057	
計	12	126	224	353	圓													
バカス板					圓													
カーボック					圓													
精製毛皮					圓													
煉炭	6	20	9	29	底圓	804 615		27 500	267 043	180 000							1 279 158	
木炭					底圓	21 906		2 508	11 271	6 000							41 685	
磚					底圓	9 435 151	32 821 121	9 441 452	125 516	1 673 836	1 643 250	1 086 879					71 227 205	
其他					底圓	567 867	1 641 058	594 356	349 340	692 874	103 525	66 504					4 015 522	
計					底圓	121 452		28 134									149 586	

55 印刷

年次及州廳	製造場数	職工数			價額	
		男	女	計		
昭和	4	122	1 778	273	2 051	3 530 735
〃	5	122	1 771	268	2 039	3 388 616
〃	6	137	1 889	253	2 142	3 316 714
〃	7	138	1 808	243	2 051	3 277 815
〃	8	132	1 794	244	2 038	3 553 641
〃	9	132	1 850	244	2 094	3 673 790
〃	10	149	2 205	258	2 463	4 331 931
〃	11	262	2 381	295	2 676	4 757 874
〃	12	276	2 535	379	2 914	4 891 874
〃	13	310	3 681	557	4 238	6 748 906
〃	14	308	3 057	680	3 737	7 835 674
〃	15	332	3 309	693	4 002	8 837 134
臺新臺臺	北竹中	102	1 668	553	2 221	5 466 616
高嶺花澎	臺東港湖	30	158	27	185	303 185
		92	535	43	578	770 137
		65	590	46	636	1 494 364
		30	272	20	292	448 984
		3	18		18	53 717
		7	55	3	58	281 257
		3	13	1	14	18 874

56 製本

年次及州廳	製造場数	職工数			工賃額	
		男	女	計		
昭和	4	4	14	21	35	33 188
〃	5	3	13	8	21	30 430
〃	6	3	13	13	26	8 125
〃	7	6	29	16	45	38 666
〃	8	5	17	15	32	12 708
〃	9	11	21	1	22	30 540
〃	10	4	17	17	34	31 771
〃	11	22	51	62	113	139 512
〃	12	29	99	52	151	103 929
〃	13	23	73	65	138	94 166
〃	14	24	79	64	143	199 814
〃	15	28	95	70	165	148 795
臺新臺臺	北竹中	20	52	64	116	103 453
高嶺花澎	臺東港湖	2	4	1	5	3 019
		3	12		12	
		3	27	5	32	38 178
						4 145

57 木 製

年次及州廳	製造場數	職 工 數			建 具 價 額	家 具 價 額	包 裝 用 木 箱 價 額	
		男	女	計				
昭 和	1	2 669	3 576	...	2 337 453	1 703 338
	2	2 761	3 793	...	2 571 827	1 096 624
	3	2 797	4 048	...	2 752 722	1 080 602
	4	2 670	6 138	18	6 156	...	2 979 257	956 147
	5	2 735	6 312	22	6 334	...	2 843 735	750 819
	6	2 679	6 279	33	6 312	...	2 662 998	703 711
	7	2 829	6 510	25	6 535	...	2 645 157	636 178
	8	2 816	6 450	16	6 466	...	2 709 717	711 129
	9	2 909	6 619	21	6 640	...	2 829 722	738 567
	10	2 969	6 739	15	6 754	...	3 023 967	768 067
	11	2 721	6 638	83	6 721	684 721	3 011 471	360 350 △ 1 250
	12	2 658	6 296	53	6 349	791 961	2 775 315	918 976 △ 2 560
	13	2 587	6 305	106	6 411	763 850 △ 892	3 041 431 △ 71 908	1 467 571 △ 179 135
	14	2 577	6 326	95	6 421	981 028	3 432 000 △ 1 858 480	△ 341 164 1 217 907
	15	2 550	6 602	285	6 887	1 062 463	4 325 830	1 217 907
臺 新 臺 臺 高 臺 花 澎	北 竹 中 南 雄 東 港 湖	470 405 659 528 357 39 73 19	1 434 961 1 735 1 236 829 105 259 43	115 15 80 52 20 — 3 —	1 549 976 1 815 1 288 849 105 262 43	182 747 146 535 292 172 210 874 165 109 12 160 41 666 11 200	1 021 342 527 243 911 293 760 805 906 254 55 843 135 920 7 130	△ 326 827 980 414 △ 14 337 100 863 43 340 47 876 50 3 500 —

備考 1. 昭和十年以前ニ於ケル「家具」欄ニハ指物ノ全部ヲ計上シタリ。
△印ヲ附シタルハ未ダ組立ナザルモノナリ。

58 製 材

年次及州廳	製造場數	職 工 數			價 額
		男	女	計	
昭 和	1	2 643 050
	2	2 427 834
	3	2 860 703
	4	116	828	46	874
	5	115	672	32	704
	6	119	667	61	728
	7	128	775	75	850
	8	135	1 016	107	1 123
	9	139	1 017	99	1 116
	10	162	1 326	128	1 454
	11	186	1 410	116	1 526
	12	—	—	—	—
	13	—	—	—	—
	14	—	—	—	—
	15	—	—	—	—
臺 新 臺 臺 高 臺 花 澎	北 竹 中 南 雄 東 港 湖	— — — — — — — — — —	— — — — — — — — — —	— — — — — — — — — —	— — — — — — — — — —

品

樽及桶	下駄(業地)		玩 具 (人形ヲ除ク)	挽物	曲物	木器	其ノ他	計
	價 額	數 量						
442 085	92 255	3 945 131
1 087 424	101 916	4 857 791
1 100 100	108 686	5 042 110
957 808	696 440	71 992	...	113 682	5 078 886
684 208	672 916	66 980	...	98 638	4 644 380
752 883	854 570	72 212	...	90 046	4 281 850
577 241	875 574	65 888	...	105 530	4 029 994
480 003	800 934	56 361	...	99 883	4 057 093
513 075	885 880	61 842	...	97 193	4 240 399
563 684	1 018 434	73 449	...	128 554	4 557 721
508 153	793 960	77 602	755	57 678	56 825	545	377 985	△ 1 250
516 910	775 186	76 097	1 200	59 574	51 740	5 563	340 388	5 136 086
△ 57	1 035 103	133 051	400	51 434	48 712	4 409	△ 2 560	△ 75 417
520 557	1 292 739	194 898	700	60 296	62 075	4 602	△ 2 670	6 390 545
559 654	1 292 739	194 898	700	60 296	62 075	4 602	△ 2 670	△ 181 805
695 215	2 605 083	594 641	2 209	147 210	70 237	37 662	550 567	7 675 886 △ 341 164 8 703 941
116 738	227 027	47 560	—	7 920	—	32 159	206 933	△ 326 827
45 692	316 600	111 161	—	73 935	1 950	—	43 575	2 595 813
202 051	495 571	93 528	2 209	33 759	4 500	175	134 556	991 955
183 680	1 535 100	334 144	—	10 680	58 647	—	77 188	△ 14 337
128 752	21 600	6 372	—	5 816	4 510	—	70 697	1 775 108
10 472	6 385	766	—	7 650	130	—	28	1 679 358
5 200	2 800	1 110	—	3 500	—	—	—	70 697
2 630	—	—	—	3 950	500	5 300	8 330	1 335 386

59 醬 油

年次及州廳	内地式					本島式					計				
	製造場數	職 工 數			數量	價 額	製造場數	職 工 數			數量	價 額	數量	價 額	
		男	女	計				男	女	計					
昭 和	1	46	163	29 106	531 962	412	907	91 288	1 269 311	120 394	1 801 273
	2	45	175	29 963	533 286	436	952	97 740	1 308 570	127 703	1 841 856
	3	47	179	36 484	640 487	461	1 013	105 367	1 419 822	141 851	2 060 309
	4	47	170	12	182	36 349	643 621	480	1 016	133	1 149	115 774	1 531 018	152 123	2 174 639
	5	41	147	26	207	34 624	547 181	501	1 043	152	1 195	123 084	1 488 076	157 706	2 035 257
	6	44	166	15	181	34 875	475 883	511	1 042	152	1 194	120 114	1 313 392	154 989	1 789 275
	7	53	170	25	195	39 677	518 608	503	1 035	174	1 209	131 024	1 464 074	170 701	1 982 682
	8	51	168	16	184	38 667	482 096	517	1 109	176	1 285	124 730	1 361 870	163 397	1 843 896
	9	53	172	19	191	50 132	508 955	505	1 035	177	1 262	118 192	1 350 789	168 324	1 859 744
	10	53	180	20	200	55 733	710 751	503	1 125	181	1 306	137 545	1 603 544	193 278	2 314 295
	11	58	205	27	232	52 950	633 202	490	1 112	154	1 266	130 716	1 653 480	183 666	2 286 682
	12	59	205	51	257	51 209	646 495	467	1 016	165	1 181	141 279	1 780 409	192 488	2 426 904
	13	60	196	56	252	65 317	856 842	427	980	165	1 145	122 164	1 615 771	187 481	2 472 613
	14	77	282	51	333	49 515	1 014 310	431	982	186	1 168	136 730	1 72 785	186 245	3 187 095
	15	87	357	93	450	95 364	1 957 283	463	1 047	233	1 285	235 801	3 524 529	331 165	5 481 812
臺 新 臺 臺 高 臺 花 澎	北 竹 中 南 雄 東 港 湖	33 29 7 7 4 1 6	149 107 34 16 24 4 23	64 10 3 3 5 — 8	213 117 37 19 29 4 7	57 464 15 435 4 193 7 326 5 641 600 4 705	1 156 191 363 838 67 740 151 178 110 577 12 000 95 759	4 26 190 182 55 2 4	11 31 434 404 150 13 7	— 3 524 113 24 5 3	11 34 90 517 174 18 7	1 186 5 454 120 188 60 133 43 735 1 350 3 755	29 862 181 959 2 011 713 888 985 319 057 20 250 72 703	58 650 20 889 124 381 67 459 49 376 1 950 8 460	1 186 053 545 797 2 079 453 1 040 163 429 634 32 250 168 462

60 味 噌

年次及州廳	製造場數	職工數			數量	價額	
		男	女	計			
昭和	1	19	78	3 387 769	480 762
〃	2	26	94	3 940 688	541 839
〃	3	13	64	3 190 133	400 234
〃	4	16	72	17	89	5 382 431	553 786
〃	5	16	65	16	81	3 656 573	397 026
〃	6	19	84	18	102	3 285 384	416 069
〃	7	21	85	15	100	4 561 969	436 336
〃	8	19	84	18	102	5 093 453	493 585
〃	9	19	86	20	106	4 731 750	474 009
〃	10	18	84	17	101	5 030 291	613 080
〃	11	18	80	13	93	5 439 486	693 031
〃	12	17	100	21	121	5 867 983	789 139
〃	13	23	119	16	135	7 581 295	820 456
〃	14	24	145	34	179	7 311 904	1 180 715
〃	15	18	133	26	159	8 724 919	1 772 180
新潟縣	北	7	43	11	54	2 880 095	571 691
〃	竹	1	7	2	9	188 625	40 491
〃	中	2	29	12	41	1 913 883	446 891
〃	南	4	22	—	22	1 539 800	257 200
高松市	東	4	32	1	33	1 481 716	293 231
高松市	湖	225 000	42 000
高松市	湖	495 800	120 676

備考 ...印ハ醬油ト兼業ナリ

62 清 涼 飲

年次及州廳	製造場數	職工數			數量	サイ
		男	女	計		
昭和	1	46 079
〃	2	122 486
〃	3	123 064
〃	4	67	212	137	349	149 973
〃	5	63	225	183	408	166 111
〃	6	71	212	134	346	137 150
〃	7	82	233	155	388	165 804
〃	8	78	237	132	369	181 982
〃	9	93	260	150	410	194 271
〃	10	81	248	210	458	333 559
〃	11	88	299	355	654	485 676
〃	12	103	345	742	1 087	651 276
〃	13	104	299	616	915	738 272
〃	14	105	277	552	829	783 261
〃	15	91	404	785	1 189	1 104 437
新潟縣	北	11	63	229	292	663 158
〃	竹	6	20	44	64	84 091
〃	中	20	59	107	166	133 216
〃	南	35	200	315	515	97 446
高松市	東	14	43	59	102	90 187
高松市	湖	2	4	1	5	—
高松市	湖	2	11	28	39	36 339
高松市	湖	1	4	2	6	—

備考 「サイダー」類ニハ「シトロン」ヲ含ム。

61 麥 酒

年次及州廳	製造場數	職工數			數量	價額	
		男	女	計			
昭和	1	48	—	48	10 910	514 290	
〃	2	46	—	46	14 027	675 000	
〃	3	46	—	46	17 770	626 465	
〃	4	51	—	51	19 787	946 358	
〃	5	65	—	65	17 442	549 099	
〃	6	34	17	51	16 443	541 670	
〃	7	46	—	46	15 629	543 325	
〃	8	43	9	52	15 409	542 569	
〃	9	49	3	52	14 285	527 296	
〃	10	49	53	102	16 962	579 826	
〃	11	50	14	64	19 481	685 128	
〃	12	135	37	172	18 992	642 996	
〃	13	40	17	57	25 604	916 184	
〃	14	68	80	148	30 337	1 124 536	
〃	15	110	44	154	48 862	1 827 772	
新潟縣	北	1	110	44	154	48 862	1 827 772
〃	竹	—	—	—	—	—	—
〃	中	—	—	—	—	—	—
高松市	東	—	—	—	—	—	—
高松市	湖	—	—	—	—	—	—

料 水

年次及州廳	製造場數	ラムネ		果 精		其ノ他	計
		數量	價額	數量	價額		
昭和	1
〃	2
〃	3
〃	4	67	212	137	349	149 973	...
〃	5	63	225	183	408	166 111	...
〃	6	71	212	134	346	137 150	...
〃	7	82	233	155	388	165 804	...
〃	8	78	237	132	369	181 982	...
〃	9	93	260	150	410	194 271	...
〃	10	81	248	210	458	333 559	...
〃	11	88	299	355	654	485 676	...
〃	12	103	345	742	1 087	651 276	...
〃	13	104	299	616	915	738 272	...
〃	14	105	277	552	829	783 261	...
〃	15	91	404	785	1 189	1 104 437	...
新潟縣	北	11	63	229	292	663 158	...
〃	竹	6	20	44	64	84 091	...
〃	中	20	59	107	166	133 216	...
〃	南	35	200	315	515	97 446	...
高松市	東	14	43	59	102	90 187	...
高松市	湖	2	4	1	5	—	...
高松市	湖	2	11	28	39	36 339	...
高松市	湖	1	4	2	6	—	...

63 穀

年次及州廳	小 麥 粉					製造場數	職工數			
	製造場數	職工數		數量	價額		男	女	計	
		男	女							
昭和 1	10	58	10 193 468	2 018 789	96	176
2	6	58	12 345 960	2 341 339	90	196
3	3	59	10 173 894	1 827 964	92	188
4	2	36	15	51	11 708 972	1 929 388	79	170	26	196
5	2	31	14	45	11 539 223	1 585 579	78	163	13	176
6	2	35	15	50	9 988 248	1 061 609	75	145	14	159
7	3	33	15	53	10 790 497	1 444 881	77	155	13	168
8	4	39	15	54	11 125 412	1 718 001	79	185	12	197
9	6	46	14	60	12 744 056	1 894 057	77	170	19	189
10	7	43	21	64	11 656 620	1 948 026	84	175	19	194
11	6	43	23	66	7 797 240	1 557 383	84	243	22	265
12	8	42	19	61	7 208 169	1 529 199	79	209	30	239
13	8	47	24	71	8 331 772	1 867 927	67	179	49	228
14	15	62	37	99	8 183 712	2 076 496	68	200	46	246
15	15	60	76	136	9 042 600	3 106 679	74	185	42	227
新潟 北	2	26	12	38	8 525 088	2 925 724	24	75	18	93
新潟 中	1	1	...	1	5 302	2 042	5	14	6	20
新潟 南	9	27	61	88	447 668	152 590	13	33	4	37
高 雄	2	5	2	7	63 392	25 819	25	46	6	52
高 花	6	16	8	24
高 蓬	1	1	1	2	1 150	504	1	1	...	1

64 澱

年次及州廳	製造場數	職 工 數			甘 澱		
		男	女	計	原料消費高		生産高
					數量	價額	
昭和 1	53	413	7 340 484	748 128	140 620
2	50	372	9 324 036	1 025 206	138 383
3	40	320	8 873 372	913 849	152 365
4	32	167	99	266	5 267 520	600 865	107 913
5	30	139	102	241	6 602 185	918 204	126 445
6	32	142	131	273	10 334 648	1 190 560	100 769
7	29	109	101	210	5 779 946	666 755	94 311
8	34	146	133	277	9 504 634	1 170 682	161 967
9	36	182	160	342	14 920 386	1 954 280	216 413
10	42	203	165	368	17 588 465	2 478 074	303 709
11	46	312	244	556	17 438 114	2 519 979	336 878
12	118	819	889	1 708	47 108 998	6 671 691	802 650
13	101	890	1 227	2 117	47 721 983	6 463 713	729 397
14	152	1 219	1 691	2 910	82 843 965	13 006 890	2 286 698
15	166	1 302	1 958	3 260	29 261 427	4 110 463	1 224 803
新潟 北	34	34	68	102	170 500	28 536	7 442
新潟 中	14	44	55	99
新潟 南	53	481	984	1 465	94 800	8 532	2 815
高 雄	46	545	732	1 277	25 688 518	3 620 361	1 099 825
高 花	7	52	78	130
高 蓬	5	35	15	50	1 295 805	177 908	40 263
	7	111	26	137	2 011 804	275 126	74 458

粉

其 他	米 粉				計	豆 粉		其 他		合 計		
	糖 粉		其 他			數量	價額	數量	價額	數量	價額	
	數量	價額	數量	價額								
1	1 027 058	259 267	1 027 058	259 267	788 507	156 428	46 350	12 540	12 055 378	2 447 024
2	1 207 931	283 284	1 207 931	283 284	894 687	170 215	29 701	8 455	14 478 279	2 803 294
3	1 083 719	237 114	1 083 719	237 114	983 625	171 891	43 907	13 407	12 285 145	2 250 376
4	1 262 312	267 110	1 262 312	267 110	947 111	154 562	45 485	13 177	13 963 879	2 364 237
5	1 124 729	188 461	1 124 729	188 461	826 344	102 758	43 091	11 552	13 533 387	1 888 350
6	1 103 300	174 309	1 103 300	174 309	709 682	77 855	49 771	10 510	11 851 001	1 324 283
7	1 275 412	212 789	1 275 412	212 789	605 254	83 254	41 325	8 704	12 712 488	1 749 628
8	1 349 073	213 922	1 349 073	213 922	651 657	93 300	293 446	50 172	13 419 588	2 075 395
9	1 373 090	233 856	1 373 090	233 856	969 831	113 869	381 922	72 868	15 468 899	2 314 650
10	1 580 887	344 677	1 580 887	344 677	931 581	136 698	85 396	22 884	14 254 484	2 452 285
11	1 655 468	366 449	232 954	54 440	1 888 422	420 889	729 831	123 414	108 603	21 611	10 524 096	2 123 297
12	1 773 552	372 659	271 093	62 197	2 044 645	434 856	553 902	100 899	72 516	20 969	9 879 232	2 085 923
13	1 593 707	355 921	145 116	48 562	1 738 818	404 483	701 122	125 839	63 088	17 468	10 834 800	2 415 717
14	2 429 938	537 076	159 963	56 864	2 589 901	593 940	620 069	159 869	96 503	35 432	11 490 185	2 865 737
15	2 121 328	652 164	116 502	40 694	2 237 830	692 858	1 281 590	540 585	264 538	90 768	12 826 558	4 430 890
新潟	1 085 023	355 874	71 312	22 408	1 156 335	378 282	29 451	13 639	142 810	48 651	9 853 684	3 366 296
新潟	399 045	112 000	399 045	112 000	47 761	29 211	452 108	143 253
新潟	335 375	98 116	22 679	8 314	358 054	106 430	29 706	12 573	1 850	786	837 278	272 379
新潟	190 807	56 168	14 429	7 881	205 236	64 049	1 103 261	450 725	119 578	41 306	1 491 467	581 899
高 雄	108 378	29 055	8 082	2 091	116 460	31 146	70 271	33 840	300	25	187 031	65 011
高 花	2 700	951	2 700	951	1 140	597	4 990	2 052

粉

其 他	キヤツサバ				計	其 他		計	
	原料消費高		生産高			原料消費高	生産高		
	數量	價額	數量	價額					數量
1	31 512	7 800	1 170	755 928	141 790
2	96 000	12 480	1 872	1 037 686	140 255
3	106 200	14 040	2 212	927 889	154 577
4	162 000	21 060	2 808	621 925	110 721
5	170 820	22 200	1 850	940 404	128 295
6	114 000	18 000	2 250	1 208 560	103 019
7	43 512	9 893	1 483	138 603	20 994	4 183	697 642	99 977	
8	43 512	8 893	1 483	138 698	21 373	4 181	1 200 948	167 631	
9	282 410	50 800	5 737	144 000	23 040	2 880	2 028 120	225 030	
10	472 620	95 818	13 139	509 478	97 171	14 239	2 671 063	331 087	
11	4 706 359	871 611	122 879	120 000	18 000	3 000	3 409 590	462 757	
12	27 745 611	5 741 064	686 549	676 719	184 045	11 738	12 596 800	1 500 937	
13	35 038 831	7 097 625	939 329	332 110	131 184	10 022	13 692 522	1 678 748	
14	69 667 668	10 225 617	2 051 605	700 183	296 904	32 965	23 529 411	4 371 468	
15	44 475 765	9 538 770	2 661 927	51 900	29 700	13 008	13 678 933	3 889 738	
新潟	1 517 624	271 905	74 370	300 441	81 812	
新潟	2 315 122	402 459	96 251	402 459	96 251	
新潟	27 758 552	6 041 618	1 716 579	6 050 150	1 719 394	
新潟	6 157 399	1 313 601	325 743	15 900	2 700	410	4 936 662	1 425 978	
高 雄	2 540 969	476 233	130 987	36 000	27 000	12 598	503 233	143 585	
高 花	694 101	147 923	34 502	325 831	74 765	
高 蓬	3 491 998	885 031	273 495	1 160 157	347 953	

65 砂 糖 及

年次及州廳	製造場數	職 工 數			分 量 數量
		男	女	計	
昭和 1	185	12 069	404	12 473	486 806 760
昭和 2	155	10 864	250	11 114	402 549 742
昭和 3	155	11 711	323	12 034	571 661 147
昭和 4	133	10 698	289	10 987	777 931 427
昭和 5	125	10 092	224	10 316	798 303 538
昭和 6	116	10 046	435	10 481	787 083 256
昭和 7	122	10 760	243	11 003	977 238 772
昭和 8	126	10 816	262	11 078	616 839 902
昭和 9	126	10 376	236	10 612	634 403 132
昭和 10	115	11 039	280	11 319	942 712 033
昭和 11	110	11 720	357	12 077	880 551 950
昭和 12	—	—	—	—	—
昭和 13	—	—	—	—	—
昭和 14	—	—	—	—	—
昭和 15	—	—	—	—	—
臺新臺	北竹中南	—	—	—	—
高臺花澎	雄東港湖	—	—	—	—

備考 價額中ニハ砂糖消費稅ヲ含マズ

66 蜜

年次及州廳	製造場數	職 工 數		分 量 數量
		男	女	
昭和 1	155
昭和 2	146
昭和 3	160
昭和 4	162	310	19	...
昭和 5	160	290	18	...
昭和 6	157	311	17	...
昭和 7	169	331	47	...
昭和 8	165	347	50	...
昭和 9	154	327	45	...
昭和 10	142	326	64	...
昭和 11	111	233	83	...
昭和 12	115	232	109	...
昭和 13	113	228	69	...
昭和 14	135	314	129	...
昭和 15	255	505	303	...
臺新臺	北竹中南	49	70	73
高臺花澎	雄東港湖	40	85	49
		64	177	121
		85	141	51
		10	23	6
		7	9	3
		—	—	—
		—	—	—

糖 蜜

糖	分 量 糖		計		糖 蜜	
	價 額	數 量	價 額	數 量	價 額	數 量
106 451 824	13 119 039	2 207 278	499 925 799	108 659 102	144 908 006	3 871 700
92 942 811	8 590 669	1 369 465	411 140 411	94 312 276	120 887 645	2 758 052
118 224 525	8 391 730	1 678 346	580 052 877	119 902 871	154 346 000	2 703 627
149 081 872	11 397 096	1 796 562	789 328 523	150 878 434	199 905 976	3 427 388
151 860 772	12 179 994	1 707 432	810 483 532	153 568 204	165 835 433	3 095 595
119 436 893	10 195 948	1 282 990	797 279 204	120 719 883	136 381 107	2 322 570
141 655 154	11 810 805	1 539 342	989 049 577	143 194 496	184 446 943	2 612 384
124 205 587	16 884 497	2 391 636	633 724 399	126 597 223	100 496 804	2 706 714
117 849 318	12 640 127	1 876 427	647 043 259	119 725 745	89 474 365	4 442 402
161 024 768	22 940 377	3 043 423	965 652 410	164 068 191	167 743 315	6 670 592
168 772 053	21 126 903	2 903 639	901 678 853	171 675 692	189 334 463	6 348 574
—	—	—	—	—	—	—
—	—	—	—	—	—	—
—	—	—	—	—	—	—
—	—	—	—	—	—	—
—	—	—	—	—	—	—
—	—	—	—	—	—	—
—	—	—	—	—	—	—
—	—	—	—	—	—	—
—	—	—	—	—	—	—
—	—	—	—	—	—	—
—	—	—	—	—	—	—
—	—	—	—	—	—	—

錢 .

計	數 量	價 額
306	397 891	227 731
297	401 492	242 048
306	466 982	253 560
329	473 244	253 382
308	446 404	203 248
328	530 984	205 917
378	637 497	243 136
397	684 087	265 933
372	632 231	250 037
390	670 252	306 423
316	643 037	284 449
341	568 942	256 992
297	556 327	271 357
443	574 656	328 057
808	1 691 242	1 237 594
143	265 840	304 315
134	49 207	49 488
298	720 579	346 074
192	607 154	509 542
29	46 842	26 915
12	1 620	1 260
—	—	—
—	—	—

69 再 製

年次及州廳	製造場數	數量				
		烏龍茶	包種茶	紅茶	綠茶	
昭和	1	4 956 694	5 478 515	145 949	30 038	
	2	4 831 178	5 464 507	40 458	22 881	
	3	4 778 722	4 512 821	37 920	19 080	
	4	3 780 526	4 821 872	153 600	5 646	
	5	3 700 890	4 800 839	435 263	79 603	
	6	4 033 532	4 261 666	660 656	19 896	
	7	4 280 854	2 392 871	523 068	7 542	
	8	3 810 811	3 153 970	886 485	8 520	
	9	3 175 436	3 399 740	3 612 876	9 900	
	10	3 168 019	3 411 288	3 293 837	7 802	
	11	68	3 029 624	3 553 526	3 905 014	3 306
	12	198	2 092 205	2 942 929	6 336 988	600
	13	191	2 711 397	3 557 192	5 901 276	900
	14	107	2 583 875	4 695 854	5 955 500	780
	15	129	1 264 115	3 521 899	6 230 100	6 500
高松縣	北竹中	105	1 225 085	3 436 034	5 395 234	—
	南	4	—	1 660	820 423	—
	高松花部	20	39 030	84 205	14 443	6 500
	運	—	—	—	—	—

70 麵

年次及州廳	製造場數	職工數			錠及大麵		素麵及	
		男	女	計	數量	價額	數量	
昭和	1	1 272	—	2 762	5 841 562	1 075 119	3 692 498	
	2	1 253	—	2 851	6 198 916	1 118 908	3 607 742	
	3	1 294	—	2 955	6 520 391	1 160 942	3 617 815	
	4	1 213	2 536	3 004	6 622 423	1 152 346	4 004 637	
	5	1 227	2 536	3 010	6 331 466	878 349	4 060 861	
	6	1 223	2 518	3 021	6 434 131	774 837	4 324 050	
	7	1 202	2 451	2 947	6 762 326	940 560	4 081 142	
	8	1 172	2 416	2 856	7 412 742	1 075 915	4 140 980	
	9	1 140	2 379	2 841	8 321 394	1 242 410	4 343 522	
	10	1 161	2 362	2 822	8 774 735	1 406 043	4 633 477	
	11	902	1 890	2 310	7 336 342	1 385 682	5 701 982	
	12	898	1 852	2 239	7 491 162	1 552 617	3 585 211	
	13	875	1 813	2 220	5 738 813	1 189 877	3 184 487	
	14	874	2 248	2 792	6 878 279	1 868 650	3 972 719	
	15	1 039	2 675	1 032	3 707	11 041 491	3 975 510	4 151 715
高松縣	北竹中	175	503	213	716	2 460 694	794 825	811 579
	南	113	282	135	417	1 989 910	701 036	839 007
	高松花部	327	701	193	894	3 389 021	1 203 084	747 667
	運	294	842	378	1 220	2 628 659	1 075 315	1 533 020

茶

計	價 額				計
	烏龍茶	包種茶	紅茶	綠茶	
10 551 196	5 562 792	6 946 138	146 330	26 220	12 681 480
10 359 024	4 891 554	6 905 191	27 214	17 944	11 841 903
9 348 543	4 762 086	5 548 077	54 905	17 003	10 382 071
8 761 644	3 744 876	6 484 979	116 500	4 940	10 351 295
9 016 595	3 442 091	6 193 677	403 657	35 110	10 074 535
8 975 750	2 845 069	5 071 499	392 165	15 104	8 323 837
7 204 335	1 798 280	2 071 509	477 090	5 543	4 352 422
7 859 786	2 055 395	1 809 039	773 496	5 940	4 643 870
10 197 952	3 562 301	3 074 987	4 250 395	6 600	10 894 283
9 880 946	3 538 321	3 086 095	3 963 690	5 553	10 593 659
10 491 470	3 571 499	3 394 389	4 517 631	2 490	11 486 009
11 372 722	2 870 562	3 162 587	7 417 475	1 000	13 451 624
12 170 765	3 714 700	3 676 970	6 844 031	1 500	14 237 201
13 236 009	4 501 546	9 561 336	8 337 589	1 560	22 402 031
11 022 614	1 974 363	5 868 749	12 341 990	21 600	20 206 702
10 056 353	1 936 897	5 759 365	10 687 509	—	18 383 771
822 083	—	1 947	1 562 563	—	1 564 510
144 178	37 466	107 437	91 918	21 600	258 421

麵

價額	米 粉		豆 漿		其 / 他		合 計	
	數量	價額	數量	價額	數量	價額	數量	價額
817 107	3 176 799	863 832	500 928	134 152	—	—	13 211 787	2 890 210
779 877	3 371 786	842 955	514 693	134 219	—	—	13 693 137	2 875 959
767 377	3 594 848	928 268	608 955	160 993	—	—	14 342 009	3 017 580
801 676	3 750 862	939 801	597 074	151 444	—	—	14 974 996	3 045 267
665 627	4 124 727	789 930	471 739	90 717	—	—	14 988 793	2 424 623
591 274	4 401 092	709 078	407 903	71 194	—	—	15 567 176	2 146 383
643 906	4 197 264	748 518	397 218	80 320	—	—	15 437 950	2 413 304
660 962	4 768 064	820 829	388 413	77 367	—	—	16 710 199	2 635 073
708 039	4 845 712	997 913	460 056	93 955	—	—	17 970 684	3 042 317
840 433	4 968 393	1 145 089	518 254	112 883	—	—	18 894 859	3 504 448
1 158 123	4 372 937	1 099 469	492 384	108 164	18 750	4 530	17 922 395	3 755 968
778 558	5 439 375	1 455 963	534 969	121 598	57 945	18 700	17 108 662	3 927 436
761 817	6 109 752	1 726 200	484 017	121 285	20 612	12 892	15 537 681	3 812 071
1 157 400	9 093 935	3 023 098	426 774	133 826	33 491	21 508	20 405 198	6 204 482
1 604 244	7 272 111	2 797 915	514 381	254 977	346 606	228 737	23 326 304	8 861 383
278 176	1 340 076	507 950	—	—	69 229	21 040	4 681 578	1 601 991
276 186	542 804	225 437	—	—	1 000	200	3 372 721	1 202 859
325 295	842 315	386 338	22 953	8 488	40 280	23 797	5 042 236	1 947 002
632 479	3 054 361	1 105 647	412 894	201 866	214 797	176 011	7 843 731	3 191 318
78 029	1 365 357	519 342	78 534	44 623	—	—	2 063 052	792 666
966	39 280	13 748	—	—	—	—	61 680	22 754
8 056	72 738	34 293	—	—	21 300	7 689	177 002	75 226
5 057	15 180	5 160	—	—	—	—	84 304	27 567

73 粗 摺 及

年次及州廳	第一級摺											
	製造場數	職工數			原料消費高		摺上高		製造場數	職工數		
		男	女	計	粗		支米			男	女	計
					數量	價額	數量	價額				
昭和	1	878	3164	79358 565607	147318 5201675	59107 417612	68949004	1046
◇	2	1050	3274	90993 594365	173045 58458344	67859 440171	62539407	1124
◇	3	1136	3674	101761 615433	163585 61784175	77773 460353	66144077	1278
◇	4	1337	3240	392	3632	110781 584278	187996 59651541	79717 440185	62660439	1443	2369	274
◇	5	1588	3495	422	3917	140021 598492	315072 45353355	107214 453128	49072307	1533	2511	285
◇	6	1656	3605	447	4052	190509 729097	285629 45426761	142608 542022	48753230	1557	2465	258
◇	7	1656	3597	330	3927	230273 773655	412370 6367024	171967 583543	65160180	1742	2734	232
◇	8	1612	3646	272	3918	291251 856686	439019 66186781	219418 645720	69223486	1760	2759	149
◇	9	1557	3738	328	4066	271370 1017261	357948 95836992	197901 766219	102992726	1914	2999	213
◇	10	1700	4058	377	4435	305463 1028404	509353 119754639	228932 788302	124919086	2075	3139	232
◇	11	1060	2918	288	3206	162921 847431	250690 101842331	125618 657055	108624491	858	1383	367
◇	12	1198	3138	395	3533	158382 831081	246619 103700281	123825 631632	106943968	1037	1786	516
◇	13	1079	3033	460	3493	167308 914473	298946 79932456	111180 689059	124647222	945	1482	461
◇	14	1143	3202	542	3744	214564 891966	441942 125717355	158413 670664	132915943	1121	1962	713
◇	15	1036	3059	618	3677	136515 877721	276763 126325209	93874 658199	136851764	1691	2902	520
臺	北	214	453	21	474	20213 119556	39630 17004095	15412 92034	17700537	430	708	322
新	竹	175	578	100	678	50261 187435	96771 28011861	38226 141716	36454188	243	372	41
臺	中	334	964	243	1207	46770 284925	94822 41454112	26980 208815	40936871	517	894	100
新	南	189	550	158	708	1891 154033	4855 21746256	129 117280	22904878	329	588	31
高	雄	109	458	95	553	17265 118056	40217 16315832	13123 87963	17001253	161	322	23
臺	東	15	56	1	57	115 9290	468 1217064	4 7038	1272705	10	17	—
花	蓮	4426	575989	3353	581332
澎	湖	—	—	—	—	—	—	—	—	1	1	3

備考 1. ×印ハ貨摺高及貨摺高又ハ工賃額ニシテ、外記セルモノナリ。
 2. 二種以上ヲ兼ヌルモノ、製造場數及職工數ハ主ナル一方ニ計上セリ。
 3. 第三級摺精米ニハ同一工場ニテ粗ヨリ白米マデノ工程ヲアリタルモノヲ計上セリ。

精 米

年次及州廳	第三級摺精米											
	計	職工數			原料消費高		摺上高		製造場數	職工數		
		男	女	計	粗		白米			男	女	計
					數量	價額	數量	價額				
1965	68459 161782	187864 25223601	63018 151896	26595205
2042	91803 171643	246381 23225514	85449 160480	24801280
2297	90875 205842	245894 28627846	84498 193396	30631605
2643	114313 226803	303076 31599660	103421 213360	32885010
2796	120241 289436	290901 29450405	112054 267774	31470371
2723	154916 284121	352753 23540582	141357 263867	24878058
2966	208616 256182	438787 26160242	191492 238335	27772537
2908	250298 272606	460947 28053969	223156 253431	29671947
3212	257216 294783	497736 36894557	239730 272746	39133263
3371	307590 289678	597273 43667972	282534 268588	46747137
1750	84357 143112	167222 22619089	76372 129374	23336510	2244	3972	553
2302	85064 162347	165149 25887613	86945 145057	26305930	2198	3629	273
1943	78790 224845	179109 38035065	62477 181887	36419311	2418	3948	278
2675	89529 227502	239533 42471864	78102 208454	49829289	2396	4049	425
3422	67325 299883	150982 58373577	63774 258399	66687215	1833	3109	324
1030	18273 127237	43719 24921664	16786 97244	31029653	180	244	9
413	26167 23163	53170 4379026	23178 21233	4847129	316	543	89
994	19603 77114	45014 14871430	20362 72090	15775026	575	959	107
619	2724 39573	7448 7761262	2924 37120	8269628	428	749	48
345	558 31269	1631 6155924	524 29266	6458144	212	360	41
17	1345	249141	1258	263106	35	75	5
—	161	30300	169	38649	87	179	25
4	21	4830	19	5880	—	—	—

備考 1. ×印ハ貨摺高及貨摺高又ハ工賃額ニシテ、外記セルモノナリ。
 2. 二種以上ヲ兼ヌルモノ、製造場數及職工數ハ主ナル一方ニ計上セリ。
 3. 第三級摺精米ニハ同一工場ニテ粗ヨリ白米マデノ工程ヲアリタルモノヲ計上セリ。

74 其ノ他ノ食料品工業 昭和十五年

種別	製造場數	職工數			州 單位	生産高									
		男	女	計		臺北	新竹	臺中	臺南	高雄	臺東	花蓮港	澎湖	計	
食 酢	9	22	9	31	圓	473		100	140					713	
					圓	29 609		5 500	3 360						38 469
結 醬	3	7	9	16	圓		1 955						1 955		
					圓		599							599	
アイスクリーム	145	227	108	335	圓	258 955	41 733	30 964	66 083	16 656		11 562	1 050	427 003	
アイスキャンデー	348	575	294	869	圓	151 893	157 193	106 188	270 611	139 585	26 448	96 604	8 950	957 472	
家 鴨 燻 製	41	52	33	85	圓	29 571			2 600					32 171	
					圓	68 510			1 820						70 330
水製 産品物	—	—	—	—	圓									—	
					圓	75 774				2 360	39 725	75 600			193 459
					圓	199 870			7 828	70 536	128 517			406 751	
其 他	50	129	53	182	圓	532 846	28 701	28 112	35 000	126 223		27 597	18 815	797 294	
					圓										
燒 魷	10	21	8	29	圓	10 201	6 000	14 000	6 300	380				36 881	
					圓	3 209 100		36 960						3 246 060	
魷	—	—	—	—	圓	296 751		13 704						310 455	
					圓										
飼 料	—	—	—	—	圓	5 107	73 800							78 907	
					圓	22 503	14 800							37 303	
其 他	438	1 417	478	1 895	圓	1 020 231	424 608	2 409 133	295 595	293 985		13 606 667	5 490	18 055 709	

75 提 燈

年次及州	製造場數	職工數			内地型		支那型		計		
		男	女	計	數量	價額	數量	價額	數量	價額	
昭 和	1	95 563	47 553	125 357	52 374	220 920	99 927	
	2	76 860	49 126	154 223	57 047	231 083	106 173	
	3	90 350	59 032	136 738	61 731	227 088	120 763	
	4	137	175	45	220	82 421	52 083	102 273	44 447	184 694	96 530
	5	178	220	53	273	77 381	49 509	106 871	41 073	184 252	90 582
	6	155	189	34	223	79 437	46 598	84 119	30 520	163 556	77 218
	7	162	193	31	224	88 567	50 661	97 118	34 211	185 685	84 872
	8	151	183	38	221	78 879	41 282	86 156	33 750	165 035	75 032
	9	149	188	29	217	95 509	53 923	104 050	40 639	199 559	94 319
	10	141	181	32	213	75 850	42 390	74 857	31 306	150 707	73 696
	11	122	162	36	198	73 833	43 276	74 488	32 162	148 321	75 438
	12	104	146	23	169	109 909	59 981	66 480	27 195	176 389	87 176
	13	200	197	98	295	114 106	66 801	58 455	26 234	172 561	93 035
	14	88	129	27	156	134 563	77 494	24 123	13 209	158 686	90 703
	15	69	96	31	127	156 488	90 023	19 134	28 429	175 622	118 452
臺 新 臺 臺	北 竹 中 南	23	29	9	38	39 740	34 938	6 960	3 584	44 700	38 522
		5	7		7	1 120	2 240	520	1 120	1 640	3 360
		23	34	2	36	26 590	18 700	1 146	2 767	27 736	21 467
		12	14	20	34	82 533	22 216	5 038	1 122	87 571	23 338
高 臺 花 澎	運	6	12		12	6 505	11 929	5 470	19 836	11 975	31 765

76 金 銀 紙

年次及州	製造場數	職工數			生産高		
		男	女	計	數量	價額	
昭 和	1	470	1 911	5 736 213	1 495 092
	2	450	1 978	5 887 112	1 571 532
	3	454	2 091	6 396 028	1 767 655
	4	459	797	1 483	2 280	6 621 002	1 739 630
	5	489	812	1 512	2 324	6 633 308	1 393 084
	6	471	823	1 555	2 378	6 459 331	1 230 994
	7	460	826	1 473	2 299	5 959 065	1 169 913
	8	472	946	1 605	2 551	6 070 604	1 203 529
	9	464	1 022	1 577	2 599	6 226 325	1 239 188
	10	464	891	1 384	2 275	6 238 117	1 247 261
	11	405	762	1 324	2 086	5 055 201	1 078 438
	12	299	487	737	1 224	2 849 513	629 993
	13	231	367	632	999	2 109 812	503 053
	14	214	328	482	810	1 649 282	448 867
	15						
臺 新 臺 臺	北 竹 中 南						
高 臺 花 澎	運						

77 紙 箱

年次及州	製造場數	職工數			價額	
		男	女	計		
昭 和	1	20 130	
	2	24 174	
	3	39 810	
	4	137	175	45	91	73 036
	5	178	220	53	273	79 516
	6	155	189	34	223	116 039
	7	162	193	31	224	113 302
	8	151	183	38	221	114 275
	9	149	188	29	217	120 365
	10	141	181	32	213	136 730
	11	122	162	36	198	147 600
	12	104	146	23	169	126 552
	13	200	197	98	295	304 148
	14	88	129	27	156	244 171
	15	69	96	31	127	180 993
臺 新 臺 臺	北 竹 中 南	15	59	168	227	41 166
		2	3	14	17	6 988
		7	19	25	44	53 487
		14	29	50	79	75 814
高 臺 花 澎	運	5	7	13	20	3 538

78 通 草 紙

年次及州廳	製造場數	職工數			生産高		
		男	女	計	數量	價額	
昭和	1	17	161	51 006	162 942
〃	2	17	214	77 717	233 633
〃	3	13	176	60 054	219 589
〃	4	13	85	1 987	2 072	71 991	246 387
〃	5	12	71	1 809	1 880	48 672	195 730
〃	6	11	47	1 140	1 187	30 660	91 333
〃	7	13	51	1 383	1 434	31 296	91 301
〃	8	13	51	1 563	1 614	42 018	125 904
〃	9	14	57	1 665	1 722	47 651	146 435
〃	10	21	101	2 362	2 463	89 974	288 573
〃	11	32	139	1 163	1 302	149 601	445 658
〃	12	27	92	1 289	1 381	54 990	230 731
〃	13	19	68	779	847	46 076	85 495
〃	14	22	47	178	225	37 566	88 619
〃	15	9	44	194	238	90 897	232 679
高松	北竹	2	2	2	4	898	3 117
〃	中	6	40	161	201	88 600	221 500
高松	雄東	—	—	—	—	—	—
高松	港湖	—	—	—	—	—	—
高松	蓮	1	2	31	33	1 399	8 062

備考 昭和四年以降ニ於テ職工數ガ激増セルハ家庭ニ於ケル従業者ヲモ算入シタルニ因ル

79 竹 細

年次及州廳	笠		篩		卓子	
	數量	價額	數量	價額	數量	價額
昭和	1	263 930
〃	2	239 872
〃	3	245 166
〃	4	3 397 900	234 379	105 989	35 504	...
〃	5	3 462 070	196 299	94 088	31 704	...
〃	6	2 409 378	94 657	88 746	21 277	...
〃	7	2 646 572	99 969	86 631	20 985	...
〃	8	3 314 593	118 276	82 774	19 605	...
〃	9	3 127 004	146 518	68 405	17 719	...
〃	10	3 424 973	177 328	79 228	22 997	...
〃	11	3 420 370	221 448	85 063	26 324	11 774
〃	12	3 510 077	240 521	67 139	19 690	14 177
〃	13	2 526 434	215 799	89 491	26 861	16 825
〃	14	2 352 694	266 780	58 498	19 303	18 185
〃	15	3 811 205	620 233	51 711	18 854	17 222
高松	北竹	100 487	16 353	21 761	9 652	1 084
〃	中	2 699 687	405 580	3 977	1 715	3 175
高松	雄東	412 115	126 811	13 600	4 220	6 525
高松	港湖	524 651	57 053	12 270	2 931	4 676
高松	蓮	68 315	13 085	93	326	1 708
高松	蓮	5 880	1 255	10	10	24
高松	蓮	70	96	—	—	30

79 竹 細 工 (其ノ一)

年次及州廳	製造場數	職工數			鋼代細工 價額	芭蕉籠		其ノ他ノ 籠及水 價額
		男	女	計		數量	價額	
昭和	1	5 196	9 964	918 970
〃	2	5 268	10 225	990 502
〃	3	5 181	10 251	887 056
〃	4	6 120	8 481	13 026	21 507	38 502	1 567 705	510 295
〃	5	6 085	6 444	7 997	14 441	20 604	1 684 888	545 161
〃	6	5 222	6 451	6 290	12 741	17 754	2 404 681	651 124
〃	7	5 386	6 308	6 883	13 191	28 811	2 373 074	564 262
〃	8	5 450	6 909	6 490	12 399	30 948	2 822 817	690 730
〃	9	5 691	5 974	7 385	13 359	28 498	2 614 612	645 906
〃	10	5 908	6 140	8 321	14 461	28 788	3 132 540	823 814
〃	11	6 588	6 049	8 506	14 555	19 523	3 525 262	1 005 268
〃	12	6 291	6 066	8 169	14 235	22 661	3 188 515	1 058 737
〃	13	6 189	6 002	8 119	14 121	26 164	2 435 281	738 467
〃	14	5 928	6 243	8 377	14 620	22 008	2 881 043	924 267
〃	15	5 534	5 948	8 877	14 825	34 803	2 176 689	761 146
高松	北竹	770	860	854	1 714	14 400	—	63 872
〃	中	984	617	895	1 512	1 350	24 750	5 571
高松	雄東	1 154	1 801	2 149	3 950	1 178	733 156	249 953
高松	蓮	2 326	1 925	3 886	5 811	17 555	103 599	28 216
高松	蓮	267	706	1 088	1 794	320	1 313 756	477 066
高松	蓮	4	5	—	5	—	—	700
高松	蓮	17	22	5	27	—	1 428	340
高松	蓮	12	12	—	12	—	—	743

工 (其ノ二)

椅子		蓑 箕		籠及籠骨 價額	其ノ他 價額	合計 價額
數量	價額	數量	價額			
...	505 153	1 688 053
...	552 615	1 782 989
...	591 792	1 724 014
131 602	78 164	388 396	60 430	41 020	...	1 487 064
150 512	80 404	416 865	52 426	22 911	...	1 362 908
150 509	68 724	419 546	49 346	23 297	...	1 381 933
157 402	63 528	408 715	50 517	570	...	1 283 064
160 540	67 879	493 898	56 080	584	...	1 445 326
156 043	64 368	540 248	62 644	408	...	1 434 309
167 963	65 006	545 792	67 510	1 052	...	1 674 102
177 079	59 388	575 983	81 967	6 346	221 615	1 986 196
167 004	61 255	551 864	77 314	10 790	168 723	1 992 343
157 892	61 168	578 160	91 641	10 498	198 557	1 748 895
149 432	70 114	483 861	106 336	9 275	218 044	2 056 396
145 514	77 336	686 521	165 895	9 691	243 224	2 421 695
17 532	11 262	329 553	54 029	—	29 145	202 913
14 510	7 769	68 074	28 133	8 906	48 274	558 861
26 135	13 946	63 100	25 452	785	94 756	624 444
49 797	23 563	183 604	42 519	—	53 991	461 187
36 500	19 659	21 750	8 247	—	15 583	556 575
—	—	10 900	4 361	—	200	5 271
930	1 093	9 540	3 154	—	1 175	11 341
110	44	—	—	—	100	1 103

80 簾 細

年次及州廳	製造場數	職工數			バスケツト	
		男	女	計	數量	價額
昭和	1	156	566	...
	2	157	521	...
	3	141	479	...
	4	83	204	428	632	25 291
	5	74	175	254	429	27 101
	6	66	150	205	355	21 815
	7	72	176	200	376	13 466
	8	76	166	183	349	12 563
	9	75	174	189	363	9 999
	10	73	174	175	349	10 744
	11	76	155	186	341	10 302
	12	75	144	155	299	6 247
	13	59	121	116	237	5 110
	14	45	107	85	192	3 527
	15	50	121	156	277	2 727
茨城新家 高家花部	北竹中南 雄東港湖	17	63	117	180	2 298
		4	9	4	13	45
		9	13	3	16	330
		6	11	13	24	50
		6	13	15	28	—
		3	2	1	3	4
5	10	3	13	—	15	

備考 ×印ハ修繕額ナリ。

81 簾 闊

年次及州廳	製造場數	疊 表						計		
		職工數			七島副		備後副		數量	價額
昭和	1	21	494	181 238	151 001
	2	19	447	188 352	154 867
	3	21	484	217 090	180 062
	4	27	17	594	611	191 720	158 930
	5	17	16	535	551	148 958	107 177
	6	14	13	456	469	111 642	71 390
	7	16	14	464	478	151 806	97 136
	8	12	8	326	334	99 162	60 564
	9	206	14	1 032	1 046	121 290	79 050
	10	256	14	1 021	1 035	133 785	88 144
	11	18	4	267	271	24 882	12 881	53 573	39 660	78 455
	12	26	16	312	328	46 813	20 915	34 650	27 163	81 463
	13	99	13	483	496	59 564	44 594	11 579	10 471	71 143
	14	8	15	232	247	25 218	16 528	15 000	24 000	40 218
	15	289	15	891	906	123 657	135 397	46 740	69 210	170 397
茨城新家 高家花部	北竹中南 雄東港湖	187	7	784	791	63 560	75 262	29 700	43 650	93 260
		1	7	7	14	—	—	5 040	7 560	5 040
		101	1	100	101	60 097	60 135	12 000	18 000	72 097

工

卓子		椅子		履物表		其ノ他	計
數量	價額	數量	價額	數量	價額	價額	價額
...	213 579
...	190 771
...	179 234
1 110	7 708	29 838	84 119	17 794	8 620	17 203	201 669
1 069	6 433	34 483	86 150	8 500	4 250	14 002	178 891
4 369	14 330	36 083	70 956	—	—	12 167	148 387
4 166	14 270	41 191	71 791	—	—	13 683	132 822
3 599	11 157	44 197	86 393	—	—	12 157	140 329
3 434	7 597	x 44	x 26	—	—	x 8	130 196
3 615	9 473	45 536	85 146	—	—	14 174	135 807
2 968	11 496	43 286	85 321	—	—	15 328	139 783
2 287	9 942	44 810	92 664	—	—	10 988	123 270
2 237	10 254	37 147	86 937	—	—	9 354	112 815
1 076	5 340	30 883	77 299	—	—	8 791	88 049
—	—	19 811	62 282	—	—	9 148	—
1 693	8 067	22 242	84 291	—	—	19 232	122 302
1 106	4 409	9 338	38 258	—	—	14 184	65 358
179	1 468	1 780	8 150	—	—	—	9 873
246	1 074	2 484	11 438	—	—	—	15 742
60	560	3 296	8 762	—	—	2 073	11 670
93	493	4 530	14 978	—	—	—	16 306
9	63	350	1 050	—	—	835	1 128
—	—	461	1 655	—	—	—	2 225

蓆

製造場數	莫麗及花建						合計		
	職工數			七島副		大甲副		數量	價額
1 654	3 508	396 204	196 069	9 742	146 719	405 946	342 788
1 738	3 689	438 535	194 379	11 501	161 918	450 036	356 297
1 592	3 266	451 579	201 064	4 558	64 585	456 137	265 649
1 623	26	3 331	3 357	556 459	226 631	5 988	52 494	562 447	279 125
1 629	65	3 287	3 352	549 611	178 970	6 011	33 102	555 622	212 072
1 540	56	3 239	3 295	529 595	147 499	3 453	22 064	533 048	169 563
1 543	36	3 262	3 298	611 793	178 869	3 645	24 594	615 438	203 463
1 519	36	3 203	3 239	594 707	185 467	1 580	14 940	596 287	200 407
1 356	38	2 897	2 935	561 094	170 583	1 648	18 866	562 742	189 449
1 203	37	2 598	2 635	490 234	169 180	1 316	17 328	491 550	186 508
1 368	35	3 024	3 059	493 476	188 694	1 350	19 500	494 826	208 194
1 365	39	3 003	3 042	476 717	171 896	1 222	18 110	477 939	189 996
1 325	51	4 759	4 810	390 290	182 893	1 536	27 180	391 826	210 073
1 509	45	5 170	5 215	397 420	250 106	2 546	42 822	399 966	292 928
1 298	28	3 643	3 671	480 409	383 513	2 300	55 500	482 709	439 013
91	10	211	221	12 850	13 351	—	—	12 850	13 351
310	—	1 540	1 540	—	—	2 050	50 500	2 050	50 500
532	11	1 152	1 163	183 046	135 811	250	5 000	183 296	140 811
219	7	448	455	177 303	169 899	—	—	177 303	169 899
146	—	292	292	107 210	64 452	—	—	107 210	64 452

82 菓 製

Table with columns: 年次及州廳, 製造場數, 職工數 (男, 女, 計), 収 (數量, 價額), 産 (數量). Rows include 昭和 1-15 and 高嶺花部 北竹中南, 雄東港湖.

83 大 甲 蘭 製 品

Table with columns: 年次及州廳, 下駄表 (數量, 價額), 巻煙草入 (數量, 價額), 座蒲團 (數量, 價額), 札入 (數量, 價額), 其ノ他 (價額), 計 (價額). Rows include 昭和 1-15 and 高嶺花部 北竹中南, 雄東港湖.

備考 大甲蘭類ハ別表ニ之ヲ掲グ。

品

Table with columns: 價額, 數量, 價額, 數量, 價額, 數量, 價額, 其ノ他 (價額), 計 (價額). Rows include 昭和 1-15 and 高嶺花部 北竹中南, 雄東港湖.

84 棕 栢 製 品

Table with columns: 年次及州廳, 製造場數, 職工數 (男, 女, 計), 糞 (數量, 價額), 帚 (數量, 價額), 其ノ他 (價額), 計 (價額). Rows include 昭和 1-15 and 高嶺花部 北竹中南, 雄東港湖.

85 皮 革

Table with columns for '年次及州廳' (Year and Prefecture), '西洋型靴' (Western-style shoes), and '支那型' (Chinese-style shoes). It includes sub-columns for '製造場数' (Number of factories), '職工数' (Number of workers), '数量' (Quantity), and '価額' (Value).

備考 1. 昭和三年以前=於ケル西洋型靴ノ製造場数及職工数=ハ支那型靴ノヲモ含ム。 2. 昭和三年以前=於ケル靴ノ価額=ハ其ノ他ノ皮革製品ヲモ含ム。

86 帽

Table with columns for '年次及州廳' (Year and Prefecture), '製帽業者数' (Number of hat makers), '職工数' (Number of workers), '紙帽' (Paper hats), '大甲帽' (Large brim hats), '林投帽' (Forest hats), and 'マニラ' (Manila hats). It includes sub-columns for '数量' (Quantity) and '価額' (Value).

製 品

Table with columns for '靴' (Shoes), '其ノ他' (Others), and '計' (Total). It includes sub-columns for '数量' (Quantity), '価額' (Value), '製造場数' (Number of factories), '職工数' (Number of workers), 'スリッパ' (Slippers), and '靴' (Shoes).

子

Table with columns for '麻帽' (Straw hats), 'ディスクコース帽' (Disc courses hats), '麥桿帽' (Straw hats), '羅紗帽' (Rosa hats), 'ヘルメット帽' (Helmet hats), '其ノ他' (Others), and '計' (Total). It includes sub-columns for '数量' (Quantity) and '価額' (Value).

87 履 物

Table with columns for year and prefecture, manufacturing plants, employee counts (male, female, total), and production values (quantity and price) for various shoe types (domestic, high-top, total).

Table with columns for year and prefecture, manufacturing plants, and production values (quantity and price) for different types of shoes: straw shoes, various styles of leather shoes, and slippers.

88 其ノ他ノ工業

昭和十五年

Table with columns for product type, manufacturing plants, employee counts, and production values (quantity and price) for various goods across different prefectures (Taipei,新竹, 臺中, 臺南, 高雄, 臺東, 花蓮, 澎湖).

88 其 / 他... 續 昭和十五年

種別	製造場數	職工數			所在地	生產高																						
		男	女	計		臺北	新竹	臺中	臺南	高雄	臺東	花蓮港	澎湖	計														
貝 (鈕釦ヲ除ク)	2	5		5	圓			2,540		5,840			1,300	9,680														
角細工	其他				本	圓	57,513	350						56,000 10,220														
															計	18	71	24	95	圓	57,513	350		10,220			68,083	
水牛磨角	2	4		4	本	1,509 1,968		320 480						1,829 2,448														
珊瑚細工	17	48		48	圓	97,352								97,352														
製革枕	2	4		4	箇	9,114 6,257								9,114 6,257														
醫服材料品	其他				圓	32,635								32,635														
															計	4	11	14	25	圓	32,635					32,635		
															漆器	4	9		9	圓	5,424		46,399		3,680			55,503
															綢	其他				庇	圓	967 1,040			326,954 294,957			
計	2	14	56	70	圓	967 1,040		22,000 17,600		326,954 294,957		349,921 313,597																
黃麻製					庇	376 56		250 145	126,286 59,846	8,720 6,225		135,632 66,272																
孛麻製					庇			25 18				25 18																
月桃製	其他				庇	圓	27,200 12,324		176,339 54,980					203,539 67,304														
															計	724	590	2,047	2,637	圓	1,596,434 113,049	1,108,285 91,795	2,971,381 135,800	1,314,965 69,510	315,488 46,671	79,800 4,788	468,807 29,409	7,855,160 491,022
綢	397	33	608	641	圓	500				32,000				32,500														

88 其 / 他... 終 昭和十五年

種別	製造場數	職工數			所在地	生產高																					
		男	女	計		臺北	新竹	臺中	臺南	高雄	臺東	花蓮港	澎湖	計													
裁縫品	其他				圓	22,272	5,600	26,166	32,560	10,350	4,500	—	10,600	5,310 112,048													
														和服	80 22,272	4,230 5,600	1,000 26,166	32,560	10,350	4,500	—	10,600	5,310 112,048				
														臺灣服	92,989	4,560	18,334	9,632	253,232	3,000	—	—	32,526 653,861				
														洋服	16,211 1,460,173	9,500 237,356	26,417 406,662	33,874 117,374	359,754	25,000	166,820	88,840	86,002 3,861,979				
														外套類	100 214,383	2,400 4,900	10,659	1,583 49,430	17,410	—	—	—	3,083 296,782				
														シャツ及股引	76,512	—	1,720	280 103,520	9,897	—	—	—	2,000 407,636				
														足袋	495	—	—	—	—	—	—	—	495				
														地下足袋	128,153	30,250	—	445,224	1,200	—	—	—	604,827				
														其他	150 23,660	2,500 6,525	34,500	1,450	997,400	3,225	96,000	—	2,650 1,162,760				
														計	1,918	2,928	2,141	5,069	2,018,637	422,611	684,271	1,927,641	1,649,243	35,725	262,820	99,440	1,315,711 7,100,388
														防水布	—	—	—	—	圓	—	—	—	—	—	—	—	—
石棉製品	7	123	12	135	圓	111,213	—	—	1,800	—	—	—	—	113,013													
金屬箔	其他				庇	圓	—	—	—	—	—	—	—	—													
															計	—	—	—	—	—	—	—	—	—			
傘	其他				本	圓	2,650 3,078	4,942 19,770	—	—	—	—	—	—	7,592 22,848												
																內地型	2,650 3,078	4,942 19,770	—	—	—	—	—	—	7,592 22,848		
																支那型	—	—	12,322 51,135	38,500 77,000	—	—	—	—	50,822 128,135		
計	17	52	46	98	本	2,650 3,078	17,264 70,905	—	38,500 77,000	—	—	—	—	58,414 150,983													
洋傘	38	26	41	67	圓	10,740	25,077	—	—	—	—	—	—	35,817													
造花	30	42	40	82	圓	7,632	2,750	7,100	3,500	250	—	4,600	1,250	27,082													
石工品	其他				圓	5,860	—	5,670	6,500	1,500	—	—	5,200	24,730													
															計	73	158	4	162	圓	78,555	2,030	48,358	6,500	6,466	—	5,200
家鴨飼養	1	4	16	20	箇	86,643 17,349	—	—	—	—	—	—	—	86,643 17,349													
石炭瓦斯	2	52	—	52	圓	2,623,733 251,878	—	—	—	540,220 66,353	—	—	—	3,163,953 318,231													
冷藏庫	—	—	—	—	圓	—	—	—	—	—	—	—	—	—													
其他	155	82	654	736	圓	16,270	—	200,787	—	5,480	—	—	22,50	224,787													

備考 *印へ工員額ナリ

89 切乾薯、乾龍眼、肉龍眼、蜂蜜

年次及州廳	切乾薯		乾龍眼		肉龍眼		蜂 蜜		
	數量	價額	數量	價額	數量	價額	數量	價額	
	斤	円	斤	円	斤	円	斤	円	
昭 和	1	102 914 821	6 490 751	199 794	48 075	65 902	33 190	31 969	26 768
〃	2	116 268 973	5 513 506	1 847 131	359 091	372 407	177 834	82 068	64 015
〃	3	124 573 174	7 316 425	710 887	145 614	49 419	37 404	57 809	43 595
〃	4	92 391 130	6 679 612	1 645 391	235 599	461 678	228 447	108 127	78 832
〃	5	97 397 293	4 191 742	1 270 542	145 929	415 692	134 257	165 206	91 037
〃	6	93 470 907	2 018 626	220 172	22 470	93 864	27 356	85 273	47 238
〃	7	97 704 851	5 046 383	1 394 227	189 057	210 292	63 729	252 902	124 943
〃	8	111 877 214	5 941 604	624 954	43 130	41 511	13 259	125 882	75 830
〃	9	103 706 557	3 955 402	920 700	95 404	946 248	50 793	226 024	95 643
〃	10	116 994 115	5 929 024	27 060	3 330	9 480	5 590	138 669	72 468
〃	11	121 264 244	6 463 189	1 321 864	145 481	139 860	66 712	162 197	75 522
〃	12	230 434 844	10 203 896	13 760	2 450	6 950	5 175	93 860	51 221
〃	13	167 702 283	11 059 161	453 000	75 337	46 200	40 575	301 025	122 416
〃	14	84 132 135	6 101 536	356 040	108 771	32 661	23 977	845 887	808 460
〃	15	95 469 861	11 942 669	263 646	124 391	30 244	40 449	86 848	81 631
臺新臺	北竹	—	—	—	—	—	—	—	—
	中	8 000	8 000	—	—	—	—	—	—
	南	720 770	90 229	33 750	11 388	—	—	19 228	11 467
高臺花	雄東	76 593 455	10 006 049	229 636	112 847	30 244	40 449	57 706	61 671
澎	港湖	14 359 577	1 359 938	260	156	—	—	9 914	8 493
	建	—	—	—	—	—	—	—	—
		3 788 059	478 453	—	—	—	—	—	—

90 苧麻、黃麻、乾筍

年次及州廳	苧 麻		黃 麻		乾 筍		
	數量	價額	數量	價額	數量	價額	
	斤	円	斤	円	斤	円	
昭 和	1	2 118 192	664 153	6 144 093	823 722
〃	2	1 932 197	548 791	6 083 196	793 563
〃	3	2 004 238	622 105	7 302 082	898 123
〃	4	1 915 617	612 352	6 229 999	741 542
〃	5	1 965 361	516 975	6 482 439	578 675
〃	6	1 518 010	257 165	6 497 953	473 313
〃	7	1 440 973	337 968	7 654 444	659 763
〃	8	1 424 787	414 932	8 794 938	753 645
〃	9	1 653 533	549 013	15 816 946	1 143 608
〃	10	2 104 149	692 376	20 881 402	1 753 852
〃	11	2 296 706	373 933	14 973 565	1 444 171	865 482	366 011
〃	12	2 317 421	852 852	15 371 005	1 517 274	950 681	319 022
〃	13	1 293 619	516 457	23 411 531	2 525 102	1 282 176	389 784
〃	14	1 283 723	512 596	39 554 952	4 709 852	1 091 220	494 793
〃	15	1 091 536	489 022	29 389 903	4 201 823	816 960	373 243
臺新臺	北竹	292 000	131 055	277 832	38 654	—	—
	中	116 839	52 536	916 625	131 321	—	—
	南	20 890	10 141	4 738 543	719 735	264 500	142 965
高臺花	雄東	106 407	47 718	20 897 527	2 963 716	510 460	201 702
澎	港湖	377 710	173 259	2 496 835	339 516	42 000	28 576
	建	46 530	18 133	29 883	4 062	—	—
		131 160	56 180	32 658	4 819	—	—

商 業 統 計

1 種類別異年比較

年次、産業、州 廳 別	總 數			株 式			合 資		合 名		
	社數	本資金及出資額		社數	資 本 金		社數	出資額	社數	出資額	
		總額	拂込額		總額	拂込額					
大 正	3	164	132 517 750	77 166 720	99	128 575 000	73 223 970	54	2 809 250	11	1 133 500
〃	4	145	141 450 000	80 497 327	98	139 340 000	78 387 327	39	1 846 500	8	263 500
〃	5	160	140 430 625	87 173 727	102	137 905 000	84 648 102	48	2 222 525	10	303 100
〃	6	186	148 747 777	103 850 127	116	145 220 500	100 322 850	55	2 724 825	15	802 452
〃	7	219	204 510 227	134 623 926	144	200 180 500	130 294 199	60	3 578 275	15	751 452
〃	8	338	380 342 152	209 873 637	242	375 475 500	205 006 985	81	4 188 652	15	678 000
〃	9	394	550 293 456	314 338 636	299	545 475 500	309 520 680	84	4 080 005	11	737 951
〃	10	437	563 483 956	324 483 896	313	557 155 500	318 155 440	108	4 829 505	16	1 498 951
〃	11	479	619 548 856	349 169 680	314	611 258 500	340 879 324	134	5 961 905	31	2 328 451
〃	12	566	621 586 848	356 931 070	339	606 530 500	341 874 722	189	7 461 397	38	7 594 951
〃	13	657	619 245 533	362 982 455	352	602 028 000	345 764 922	262	9 252 082	43	7 965 451
〃	14	751	604 248 979	350 531 089	378	581 668 000	327 970 110	317	14 181 728	56	8 399 251
昭 和	1	818	587 640 339	346 326 660	391	563 300 060	321 986 381	363	15 520 828	64	8 819 451
〃	2	873	596 201 339	341 139 078	418	570 918 500	315 856 239	385	16 352 388	70	8 930 451
〃	3	940	553 116 717	321 247 869	439	526 417 100	294 548 252	425	17 555 966	76	9 143 651
〃	4	837	535 571 656	313 206 693	420	511 827 500	289 462 537	354	14 958 100	63	8 786 056
〃	5	865	494 013 778	299 500 276	426	469 032 250	274 518 748	376	16 156 028	63	8 825 500
〃	6	912	469 816 725	295 647 723	439	445 387 350	271 218 348	406	15 360 375	67	9 069 000
〃	7	911	463 555 080	295 722 446	430	437 566 600	269 733 966	415	17 384 480	66	8 604 000
〃	8	989	473 734 525	310 980 062	444	447 965 200	285 210 737	475	18 066 625	70	7 702 700
〃	9	1 062	469 442 370	315 833 237	448	444 339 400	290 730 267	532	16 853 670	82	8 249 300
〃	10	1 087	480 656 912	330 935 394	462	451 225 800	301 504 282	532	16 613 212	93	12 817 900
〃	11	1 232	592 930 714	422 392 384	542	557 199 400	386 661 070	593	23 080 749	97	12 650 565
〃	12	1 296	596 544 981	422 782 310	636	568 269 300	394 506 629	557	22 979 916	103	5 295 765
〃	13	1 512	702 949 704	428 619 200	757	674 551 200	400 220 696	636	22 544 779	119	5 853 725
〃	14	1 641	779 127 486	467 795 688	919	746 719 000	435 387 202	599	24 649 586	123	7 758 900
〃	15	1 819	865 532 518	549 856 787	1 096	830 688 700	515 012 969	753	26 249 345	133	7 284 473
農 業	90	55 784 821	40 643 418	53	51 917 100	36 775 697	32	3 639 721	5	228 000	
水 産	21	20 236 500	16 998 015	19	20 086 500	16 848 015	2	150 000	—	—	
工 業	29	29 691 500	21 018 350	23	29 335 000	20 661 850	5	351 500	1	5 000	
工 業	562	523 570 650	339 690 125	358	513 179 450	329 298 925	157	8 088 150	47	2 303 050	
商 業	954	202 181 547	111 831 679	514	183 742 650	93 392 782	354	12 430 474	79	4 698 423	
交 通	163	34 067 500	19 675 200	129	32 428 000	18 035 700	33	1 589 500	1	50 000	
臺 北	796	388 781 175	244 742 107	517	376 371 800	232 332 732	229	1 050 000	48	3 240 800	
新 竹	186	19 654 146	11 065 196	91	16 984 800	8 395 850	91	2 591 346	4	78 000	
臺 中	282	86 414 749	53 727 534	177	79 107 650	46 420 435	91	250 000	10	293 500	
臺 南	314	187 722 898	124 075 998	146	179 901 200	116 254 300	109	6 763 599	58	3 364 373	
高 雄	176	124 976 050	85 312 662	118	121 123 750	81 460 362	49	10 000	9	223 800	
臺 東	20	5 865 000	3 733 000	12	5 440 000	3 308 000	7	421 000	1	4 000	
花 蓮	42	51 011 000	26 670 040	32	50 652 000	26 311 040	7	279 000	3	80 000	
澎 湖	3	1 107 500	530 250	3	1 107 500	530 250	—	—	—	—	

備考 ×印ハ有限會社ヲ示ス。

2 產 業 別 累

年次及州廳	總 數			農 業			水 產 業			
	社數	資本總額	拂込額	社數	資本總額	拂込額	社數	資本總額	拂込額	
大 正	3	164	132 517 750	77 166 720	10	1 372 750	452 750	5	1 875 000	605 000
〃	4	145	141 450 000	80 497 327	7	1 146 600	376 600	5	2 175 000	710 000
〃	5	160	140 430 625	87 173 727	5	1 222 000	339 500	6	1 425 000	622 500
〃	6	186	148 747 777	103 850 127	9	2 033 000	1 075 500	7	1 862 500	752 125
〃	7	219	204 510 227	134 623 926	8	1 351 800	644 300	8	1 869 500	771 625
〃	8	338	380 342 152	209 873 637	22	16 735 000	5 289 060	14	3 809 500	1 394 625
〃	9	394	550 293 456	314 338 636	39	19 298 000	5 877 060	13	6 064 500	1 883 750
〃	10	437	563 483 956	324 483 896	44	17 844 000	6 025 560	13	5 464 500	1 765 750
〃	11	479	619 548 856	349 169 680	50	37 749 000	14 661 500	15	5 729 500	2 349 674
〃	12	566	621 586 848	356 931 070	53	33 629 392	13 202 642	14	5 839 500	2 324 674
〃	13	657	619 245 533	362 982 455	63	34 254 892	13 863 392	16	5 854 500	2 330 424
〃	14	751	604 248 979	350 531 059	69	39 405 888	18 553 888	20	6 594 500	2 590 424
昭 和	1	818	587 640 339	346 326 660	70	40 193 888	18 959 388	19	6 274 500	2 539 000
〃	2	873	596 201 339	341 139 078	80	41 781 888	19 672 388	20	7 474 500	3 314 000
〃	3	940	553 116 717	321 247 869	80	41 026 096	19 670 096	21	7 480 000	3 570 000
〃	4	837	535 571 656	312 960 143	71	31 881 260	15 756 225	20	6 640 650	3 613 445
〃	5	865	494 013 778	297 379 796	74	34 976 100	17 260 448	16	5 833 500	3 278 955
〃	6	912	469 816 725	295 029 391	69	22 185 720	15 057 470	17	6 163 500	3 617 005
〃	7	911	463 555 080	293 950 373	75	25 351 220	15 851 281	16	6 085 500	3 600 255
〃	8	989	473 734 525	310 980 062	68	24 323 720	17 026 920	16	6 205 500	3 664 015
〃	9	1 062	469 442 370	315 833 237	74	22 456 120	13 848 720	16	5 215 500	2 678 895
〃	10	1 087	480 656 912	330 935 194	79	27 852 720	19 718 775	15	5 115 500	2 822 995
〃	11	1 232	592 930 714	422 392 384	78	12 336 920	6 470 6654	15	3 889 000	2 343 825
〃	12	1 296	596 544 981	422 783 310	86	63 705 284	3 721 784	19	4 445 500	3 003 015
〃	13	1 512	702 949 704	428 619 200	98	56 879 055	38 833 605	18	14 437 500	6 894 852
〃	14	1 641	779 127 486	467 795 658	86	51 568 120	33 089 579	18	18 157 500	12 015 265
〃	15	1 819	865 532 518	549 856 787	90	55 784 821	40 643 418	21	20 236 500	16 998 015
福 新	北	796	388 781 175	244 742 107	30	44 196 221	32 730 008	5	887 000	723 765
新 福	竹	186	19 654 146	11 065 196	20	3 616 400	2 091 960	—	—	—
福 中	中	282	86 414 749	53 727 534	8	850 000	580 000	3	575 000	146 500
福 南	南	314	187 722 898	124 075 998	13	1 764 700	1 639 700	5	12 814 500	11 267 750
高 福	雄	176	124 976 050	85 312 662	7	3 020 000	2 236 000	7	4 960 000	3 860 000
福 東	東	20	5 865 000	3 733 000	7	2 010 000	1 160 500	—	—	—
花 湖	港	42	51 011 000	26 670 040	4	290 000	200 000	1	1 000 000	1 000 000
	湖	3	1 107 500	530 250	1	7 500	5 250	—	—	—

年 比 較

年次	礦 業			工 業			商 業			交 通 業		
	社數	資本總額	拂込額	社數	資本總額	拂込額	社數	資本總額	拂込額	社數	資本總額	拂込額
1	750 000	750 000	72	105 376 500	59 647 625	52	20 219 500	14 483 125	24	2,924 000	1 228 220	
—	—	—	73	107 215 500	61 554 327	39	28 598 900	16 906 400	21	2,314 000	950 000	
1	6 000	6 000	79	105 744 225	65 127 430	49	30 329 400	20 311 870	20	1 704 000	766 427	
6	3 406 000	1 681 000	82	107 987 275	73 327 280	59	31 284 002	25 918 672	23	2 175 000	1,095 550	
14	13 076 000	5 773 500	100	138 078 275	91 480 805	66	46 858 652	34 431 146	23	3 276 000	1 522 550	
18	19 176 000	9 548 500	144	218 240 000	128 884 600	110	114 501 152	61 750 402	30	7 880 500	3 006 450	
18	32 936 000	15 206 000	159	341 223 750	205 749 170	138	141 197 706	81 558 456	27	9 573 500	4 064 200	
20	34 456 000	16 171 000	162	341 091 250	209 175 680	168	154 547 206	87 111 706	30	10 081 000	4 234 200	
21	35 380 000	16 963 000	147	359 710 250	210 952 405	213	170 079 606	100 162 901	33	10 900 500	4 080 200	
24	39 490 000	22 012 015	171	354 515 525	209 587 753	263	176 849 931	105 576 286	41	11 262 500	4 227 700	
26	37 410 000	21 625 015	187	353 617 525	214 275 203	317	175 733 181	106 246 536	48	12 375 435	4 641 885	
30	40 580 000	22 677 515	215	354 505 425	214 688 853	361	150 535 031	87 257 824	56	12 628 135	4 762 585	
31	35 181 000	21 049 100	244	343 288 925	211 243 570	388	149 280 391	87 208 517	66	13 421 635	5 327 085	
34	35 165 000	21 480 100	256	374 940 125	227 888 663	414	123 249 191	63 215 092	69	13 590 635	5 568 835	
34	35 264 400	21 587 000	278	335 678 745	209 083 183	446	118 860 241	61 016 205	81	14 807 235	6 321 385	
27	34 964 000	23 141 203	232	325 867 305	202 513 199	387	118 767 841	60 305 221	100	17 450 600	7 630 850	
32	28 344 000	16 986 980	244	286 933 568	190 477 568	381	120 151 010	61 372 822	118	17 775 600	8 003 023	
31	24 894 600	16 569 580	243	283 597 850	190 240 042	424	116 314 905	61 224 232	128	16 660 150	8 321 062	
29	25 027 000	16 581 100	229	276 500 015	188 574 813	430	112 487 545	60 249 832	132	18 103 800	9 093 092	
28	31 103 000	18 833 100	247	278 620 360	198 508 342	478	112 900 275	63 363 000	152	20 581 670	9 584 685	
26	41 686 000	26 490 000	271	270 846 220	200 348 162	528	111 831 140	63 139 375	147	17 407 390	9 328 085	
25	41 689 000	34 732 100	288	275 240 675	200 191 747	532	113 093 877	63 899 972	148	17 665 140	9 569 605	
24	48 416 000	44 736 100	329	354 223 240	268 040 400	639	154 343 054	89 794 439	147	19 717 500	11 006 965	
27	46 994 650	44 344 650	373	327 462 042	251 863 576	638	132 627 005	69 400 965	153	21 310 500	10 448 320	
35	22 955 150	16 951 750	435	423 570 144	269 980 248	777	162 521 445	84 405 695	149	22 586 410	11 553 050	
23	27 506 500	19 680 600	492	484 249 380	291 224 399	847	169 980 186	96 321 560	175	27 665 800	15 464 285	
29	29 691 500	21 018 350	562	523 570 650	339 690 125	954	202 181 547	111 831 679	163	34 067 500	19 675 200	
26	29 426 500	20 813 350	247	165 452 750	110 159 650	442	136 061 704	73 123 384	46	12 757 000	7 191 950	
—	—	—	45	5 627 000	3 343 090	102	6 020 246	3 537 646	19	4 390 500	2 092 500	
1	5 000	5 000	81	51 235 650	35 201 735	147	28 012 099	14 421 049	42	5 737 000	3 373 250	
1	80 000	20 000	102	153 701 850	98 616 700	170	16 094 848	10 357 848	23	3 267 000	2 174 000	
1	180 000	180 000	59	96 517 400	65 604 200	78	14 379 650	9 473 462	24	5 919 000	3 959 000	
—	—	—	24	46 756 000	23 987 250	9	1 383 000	800 790	4	1 582 000	682 000	
—	—	—	3	3 280 000	2 277 500	6	230 000	117 500	4	315 000	177 500	
—	—	—	1	1 000 000	500 000	—	—	—	1	100 000	25 000	

3 新 設 會 社

年次及州 廳、種別	總 數				株式會社				合資會社		合名會社	
	社數	資本金及出資額		社數	資本金		社數	出資額	社數	出資額		
		總額	拂込額		總額	拂込額						
昭 和	1	107	7 672 160	3 573 410	41	6 082 060	1 983 310	52	1 175 400	14	414 700	
◇	2	123	14 595 210	8 274 960	44	13 278 250	6 958 000	70	1 164 160	9	152 800	
◇	3	128	8 481 320	5 093 570	36	6 337 600	2 949 850	79	1 895 220	13	248 500	
◇	4	117	7 430 350	3 174 350	39	6 127 000	1 871 000	67	1 121 850	11	181 500	
◇	5	115	9 573 450	5 134 925	39	8 143 500	3 704 975	66	1 085 950	10	344 000	
◇	6	135	5 236 490	2 959 990	37	4 315 700	2 039 200	87	836 290	11	84 500	
◇	7	139	8 246 350	5 591 350	30	5 862 500	3 207 500	91	2 177 350	18	206 500	
◇	8	167	8 193 580	5 551 080	41	6 463 600	3 821 100	107	1 408 780	19	321 200	
◇	9	162	7 407 175	3 999 375	40	5 729 200	2 321 400	109	1 318 475	13	359 500	
◇	10	169	24 362 898	15 610 548	58	22 214 500	13 462 150	96	1 845 498	15	302 900	
◇	11	244	55 060 575	31 199 260	91	48 721 100	24 859 785	126	5 236 010	27	1 103 465	
◇	12	230	41 561 800	14 110 820	117	39 007 900	11 556 920	100	1 948 600	13	605 300	
◇	13	257	72 373 693	28 199 345	133	69 503 500	25 329 152	104	2 453 193	20	417 000	
◇	14	313	81 443 296	30 465 871	208	77 942 000	26 964 575	89	2 153 296	16	1 348 000	
◇	15	263	40 154 165	21 700 265	169	35 670 600	17 216 700	7 × 65	1 310 000 2 496 042	22	677 523	
臺 北	125	26 954 942	14 880 942	87	24 283 200	12 209 200	2 × 29	1 050 000 1 292 742	7	329 000		
新 竹	23	2 231 400	997 150	15	2 103 400	869 150	6	109 000	2	19 000		
中 南	49	4 292 000	2 218 000	30	3 640 000	1 566 000	4 × 12	250 000 291 000	3	111 000		
高 雄	52	5 039 023	2 963 623	24	4 036 000	1 960 600	1 × 17	10 000 774 500	10	218 523		
花 蓮	11	1 176 800	525 550	10	1 148 000	496 750	1	28 800	—	—		
澎 湖	3	460 000	115 000	3	460 000	115 000	—	—	—	—		
農 業	9	1 681 000	932 000	8	1 660 000	911 000	1	21 000	—	—		
水 產	7	4 725 000	2 693 750	7	4 725 000	2 693 750	—	—	—	—		
工 業	109	14 093 600	7 399 700	72	12 741 200	6 047 300	26	1 034 400	11	318 000		
商 業	128	12 486 565	6 721 815	73	9 406 400	3 641 650	7 × 37	1 310 000 1 410 642	11	359 523		
交 通	10	7 168 000	3 953 000	9	7 138 000	3 923 000	1	30 000	—	—		

備考 ×印ハ有限會社ヲ示ス

4 解 散 會 社

年次及州 廳、種別	總 數				株式會社				合資會社		合名會社	
	社數	資本金及出資額		社數	資本金		社數	出資額	社數	出資額		
		總額	拂込額		總額	拂込額						
昭 和	1	56	8 019 000	3 139 250	26	7 563 000	2 683 250	26	430 000	4	26 000	
◇	2	54	9 375 800	3 609 525	17	8 897 000	3 130 725	31	394 500	6	84 300	
◇	3	57	3 732 892	1 402 392	14	3 216 000	885 500	36	435 092	7	81 800	
◇	4	47	7 639 500	6 499 000	13	7 268 000	6 127 500	29	335 000	5	36 500	
◇	5	48	11 617 700	5 197 600	19	11 213 000	4 792 900	21	231 200	8	173 500	
◇	6	61	3 697 975	1 437 400	19	3 198 000	937 425	40	419 975	2	80 000	
◇	7	57	5 724 500	2 865 330	15	4 920 000	2 060 830	31	321 000	11	483 500	
◇	8	70	12 828 520	6 931 085	27	11 256 000	5 358 565	33	367 120	10	1 205 400	
◇	9	70	17 823 565	11 523 065	21	16 879 000	10 578 500	46	921 165	3	23 400	
◇	10	100	34 101 910	18 111 660	32	32 798 600	16 808 350	61	544 310	7	759 000	
◇	11	100	8 154 970	6 144 370	25	6 957 400	4 946 800	64	996 570	11	201 000	
◇	12	83	21 403 620	19 953 170	22	19 720 000	18 269 550	54	1 289 620	7	394 000	
◇	13	77	4 083 503	2 725 003	15	2 137 500	779 000	54	1 828 763	8	117 240	
◇	14	80	6 728 983	3 044 183	28	5 892 000	2 207 200	39	473 683	13	363 300	
◇	15	105	14 359 806	8 242 906	44	12 315 500	6 198 630	53	1 172 306	8	872 000	
臺 北	45	3 554 600	2 513 900	11	2 252 000	1 211 300	29	737 100	5	565 500		
新 竹	18	3 079 520	1 670 570	8	2 950 000	1 541 050	10	129 520	—	—		
中 南	23	1 860 186	735 686	14	1 666 000	541 500	8	192 186	1	2 000		
高 雄	13	5 275 500	2 941 750	7	4 907 500	2 573 750	4	63 500	2	304 500		
花 蓮	4	460 000	285 000	3	440 000	265 000	1	20 000	—	—		
澎 湖	1	30 000	30 000	—	—	—	1	30 000	—	—		
農 業	5	318 420	138 420	4	314 000	134 000	1	4 420	—	—		
水 產	—	—	—	—	—	—	—	—	—	—		
工 業	22	7 069 200	3 987 450	9	6 919 500	3 837 750	12	119 700	1	30 000		
商 業	58	5 108 186	3 365 486	20	3 412 000	1 669 300	32	865 686	6	830 500		
交 通	20	1 864 000	751 550	11	1 670 000	557 550	8	182 500	1	11 500		

備考 新設ト解散ノ差ト總數ノ前年トノ差ガ合致セザルハ營業休止ノ増減ニ因ル

5 會 社 資

Table with columns for '金額別', '總數', '農業', '水產業'. Sub-columns include '社數', '資本金及出資額', '總額', '拂込額'.

備考 ×印ハ有價社ヲ示ス

本 金 別

昭和十五年

Table with columns for '業 種', '工業', '商業', '交通業'. Sub-columns include '社數', '資本金及出資額', '總額', '拂込額'.

1 總數

Table with columns: 年次及種別, 社數, 資本金及出資額 (總額, 拂込額), 積立金, 純益金, 配當金, 純損金, 拂込ニ対スル損益率. Rows include 昭和 (5-15), 農林水産 (90), 製造業 (562), 商社 (954), 交通 (163).

備考 (一)印ハ損損ヲ示ス。産業ノ其ノ他トハ倉庫業、周旋業等ヲ謂フ。

2 株式會社

Table with columns: 年次及種別, 社數, 資本金 (總額, 拂込額), 社債額, 積立金, 純益金, 配當金, 純損金, 拂込ニ対スル損益率. Rows include 昭和 (5-15), 農林水産 (53), 製造業 (358), 商社 (514), 交通 (129).

6 產 業 別 登

3 合 資 會 社

年次及種別		社數	出資額	積立金	純益金	配當金	純損金	損益率
			円	円	円	円	円	%
昭 和	5	376	16 156 028
〃	6	406	15 360 375	744 768	308 743	...	1 558 545	(-) 8.5
〃	7	415	17 384 480	983 471	424 996	149 045	405 324	0.1
〃	8	475	18 066 625	1 140 683	520 289	193 058	381 611	0.3
〃	9	532	16 853 670	1 276 210	1 063 340	157 984	264 083	5.3
〃	10	532	16 613 212	1 322 453	1 110 540	160 228	241 100	5.2
〃	11	593	23 080 749	877 710	2 112 270	982 437	365 847	7.6
〃	12	557	22 979 916	2 009 351	1 672 533	1 183 403	350 169	5.8
〃	13	636	22 544 779	2 160 376	1 613 139	910 990	656 176	4.2
〃	14	599	24 649 586	2 110 769	2 259 986	1 194 462	548 355	6.9
〃	15	7*	1 310 000	—	—	—	—	—
〃	583	26 249 345	2 492 009	2 297 390	805 508	770 377	5.8	
農 業	32	3 639 721	414 715	312 288	165 548	79 618	6.4	
開墾 墾田 林業 畜牧	21	3 226 221	414 087	306 339	164 568	60 618	7.6	
〃	6	250 500	628	1 560	980	19 000	(-) 7.0	
〃	5	163 000	—	4 389	—	—	3.0	
水 産	2	150 000	946	19 732	20 000	—	13.2	
漁業 養殖	1	50 000	—	—	—	—	—	
〃	1	100 000	946	19 732	20 000	—	19.7	
鑛 業	5	351 500	834	5 340	—	233 623	(-) 64.9	
石 其	5	351 500	834	5 340	—	233 623	(-) 64.9	
工 業	157	8 088 150	930 566	761 555	82 250	153 243	1.9	
紡金 機械 器 業	2	70 000	—	—	—	—	—	
〃	2	88 000	8 367	9 381	5 200	—	10.7	
〃	22	392 600	26 442	42 602	9 568	57 993	(-) 14.8	
〃	6	168 800	4 100	5 611	5 480	2 260	2.6	
〃	10	762 750	20 203	51 240	10 500	15 410	4.7	
製材 木製 品 業	16	550 700	6 840	17 519	11 723	125	3.1	
〃	62	5 206 700	822 614	593 193	32 745	58 866	10.3	
〃	10	131 700	10 934	17 592	5 334	371	13.1	
製食 印刷 電其	27	716 900	31 066	23 417	1 700	18 218	72.5	
商 業	7*	1 310 000	—	—	—	—	—	
〃	354	12 430 474	1 005 857	1 057 203	478 876	303 619	6.1	
物販 品販 賣 業	259	7 753 968	775 725	846 089	365 140	184 744	8.5	
〃	8	379 000	4 320	1 049	480	69 428	(-) 18.0	
〃	6	400 600	3 810	8 003	2 965	1 800	1.5	
新 聞 業	—	—	—	—	—	—	—	
金 土 業	16	863 600	66 864	38 900	34 730	23 159	1.8	
〃	33	2 773 981	119 658	125 839	59 813	21 866	2.3	
〃	3	24 500	450	2 152	1 350	484	6.8	
〃	3	196 300	32 945	32 631	14 398	2 050	15.6	
〃	6	38 525	2 085	2 540	—	88	6.4	
交 通 業	33	1 589 500	139 091	141 272	58 834	274	8.9	
鐵 道 業	—	—	—	—	—	—	—	
〃	22	1 281 500	128 964	121 375	52 969	274	9.4	
〃	11	308 000	10 127	19 897	5 865	—	6.5	

備考 *印ハ有有限會社ヲ示ス

業 成 績

4 合 名 會 社

年次及種別		社數	出資額	積立金	純益金	配當金	純損金	損益率
			円	円	円	円	円	%
昭 和	5	63	8 825 500
〃	6	67	9 069 000	241 227	104 289	...	110 824	(-) 0.1
〃	7	66	8 604 000	154 270	100 803	34 784	1 107 930	(-) 13.3
〃	8	70	7 702 700	137 449	96 032	52 347	82 714	0.2
〃	9	82	8 249 300	211 515	135 022	54 828	22 584	1.4
〃	10	93	12 817 900	220 393	213 667	66 030	19 412	1.5
〃	11	97	12 650 565	66 741	217 209	45 236	67 932	1.2
〃	12	103	5 295 765	233 958	217 922	73 721	44 011	3.3
〃	13	119	5 853 725	253 148	512 565	106 689	104 153	7.0
〃	14	123	7 758 900	387 870	610 950	187 165	55 526	7.2
〃	15	133	7 284 473	444 386	468 644	201 746	101 743	5.0
農 業	5	228 000	2 200	3 730	—	—	2 401	0.6
開墾 墾田 林業 畜牧	3	193 000	2 200	3 730	—	—	1 365	1.2
〃	2	35 000	—	—	—	—	1 036	(-) 3.6
水 産	—	—	—	—	—	—	—	—
漁業 養殖	—	—	—	—	—	—	—	—
鑛 業	1	5 000	—	—	—	—	694	(-) 13.9
石 其	1	5 000	—	—	—	—	694	(-) 13.9
工 業	47	2 303 050	257 206	231 472	95 227	33 072	8.6	
紡金 機械 器 業	3	195 000	3 979	14 892	8 850	—	—	7.6
〃	3	67 000	6 450	3 883	2 760	—	—	58.0
〃	3	390 000	109 245	85 304	32 900	—	—	21.9
製材 木製 品 業	2	4 000	—	—	—	—	—	—
〃	25	867 050	14 732	79 313	24 937	3 971	86.9	
〃	3	210 000	1 000	17 413	6 400	—	—	8.3
製食 印刷 電其	8	570 000	121 800	30 667	19 360	29 101	—	0.3
商 業	79	4 698 423	183 580	229 535	104 519	65 576	3.5	
物販 品販 賣 業	61	2 562 923	168 680	190 395	70 539	33 856	6.1	
〃	1	10 000	—	—	—	—	—	—
新 聞 業	—	—	—	—	—	—	—	—
金 土 業	17	2 125 500	14 900	39 140	33 980	31 721	0.3	
交 通 業	1	50 000	1 400	3 907	2 000	—	7.8	
鐵 道 業	—	—	—	—	—	—	—	—
〃	1	50 000	1 400	3 907	2 000	—	7.8	

7 州 廳 別 營
1 臺 北

種 別	總 數					株 式 會 社				
	社數	拂込資本金 及出資額	積立金	純益金	配當金	社數	資本金 總額	拂込額	社債額	積立金
總 數.....	796	244 742 107	28 247 009	22 558 456	10 525 218	230 290	517 376 371 800	232 332 732	123 251 022	27 464 687
農 業.....	30	32 730 008	387 095	895 332	581 580	182 854	22 43 332 000	31 865 787	20 076 634	357 095
開墾造林...	17	29 277 008	294 041	678 833	486 400	30 631	13 35 320 000	28 595 787	20 000 000	264 041
農耕園藝...	8	1 773 000	394	454	180	152 223	6 1 962 000	1 720 000	71 434	394
牧畜搾乳...	5	1 680 000	92 660	216 045	95 000	-	3 6 050 000	1 550 000	5 200	92 660
水產業.....	5	723 765	894	580	437	59	4 837 000	673 765	-	894
漁 撈...	5	723 765	894	580	437	59	4 837 000	673 765	-	894
鑛 業.....	26	20 813 350	1 635 104	929 367	1 254 629	619 226	21 29 075 000	20 461 850	-	1 634 270
石 炭...	23	19 264 600	1 635 104	929 367	1 254 629	310 557	18 25 880 000	18 913 100	-	1 634 270
其 他...	3	1 548 750	-	-	-	308 669	3 3 195 000	1 548 750	-	-
工 業.....	247	110 159 650	6 585 611	10 237 698	5 201 980	354 845	153 161 907 300	106 614 200	92 772 086	6 260 379
紡 織...	8	1 672 500	260 265	307 182	154 500	9 368	5 2 450 000	1 537 500	-	258 210
金 屬...	11	2 029 700	31 752	246 144	44 020	7 347	9 2 294 200	1 941 700	-	23 385
機械器具...	30	6 832 100	267 169	430 606	198 052	116 325	12 6 960 000	6 501 500	42 265	238 877
窯 業...	18	10 153 500	1 414 938	434 376	283 780	2 260	14 17 856 000	10 033 500	-	1 410 838
化 學...	34	18 734 850	1 664 866	1 908 581	950 154	61 347	24 31 818 100	17 715 100	-	1 537 680
製材木製品...	23	1 944 700	805 928	455 918	154 275	7 463	11 3 188 000	1 568 000	-	802 160
食 料 品...	67	8 180 350	472 169	1 080 175	412 710	96 831	45 14 963 000	7 669 650	169 551	450 631
印刷製本...	13	737 700	90 364	120 340	40 064	371	5 1 390 000	457 500	-	80 985
電氣瓦斯...	2	57 862 500	434 658	5 161 422	2 917 440	-	2 78 400 000	57 862 500	92 560 270	1 434 658
其 他...	41	2 011 750	143 502	92 954	46 985	53 533	26 2 588 000	1 327 250	-	22 955
商 業.....	442	73 123 384	19 199 530	10 039 794	3 268 668	1 013 009	277 128 598 500	65 660 180	10 392 217	18 790 819
物品販賣...	277	23 608 419	2 789 868	2 976 246	1 324 370	371 791	157 36 757 500	18 548 250	19 222	2 543 698
買 易...	14	686 500	26 920	36 101	9 980	69 428	5 650 000	297 500	45 752	22 600
仲介委託仲立...	15	1 366 380	11 208	36 640	17 322	5 991	14 1 760 000	1 066 380	-	9 008
市 場...	5	470 000	167 612	82 038	15 300	14 919	5 1 235 000	470 000	-	167 612
新聞圖書...	6	1 180 500	998 691	217 474	60 400	4 352	6 1 480 500	1 180 500	-	998 691
金 融...	29	30 989 950	14 121 076	5 714 717	1 278 249	455 504	122 53 056 000	30 714 350	8 327 243	14 063 001
土地建物...	76	12 464 635	992 253	605 910	466 097	85 506	52 30 335 000	11 044 200	1 300 000	895 307
旅館料理店...	5	33 500	2 330	4 989	2 150	484	3 109 500	43 500	-	2 330
演劇興行...	11	705 500	48 572	43 413	21 900	5 034	11 1 065 000	705 500	700 000	48 572
其 他...	4	1 598 000	41 000	122 266	72 900	-	2 2 150 000	1 590 000	-	40 000
交 通 業.....	46	7 191 950	438 775	455 685	217 924	60 297	40 12 622 000	7 056 950	10 085	421 230
鐵道軌道...	3	1 075 000	196 449	104 948	60 000	30 517	3 2 100 000	1 075 000	-	196 449
汽 船 幹...	4	2 717 500	34 601	30 258	20 280	-	4 5 450 000	2 717 500	-	34 601
自 動 車...	14	1 975 100	141 297	182 920	89 105	23 910	12 2 899 000	1 937 100	10 085	133 426
運輸取扱...	25	1 424 350	66 428	137 559	48 539	5 870	21 2 173 000	1 327 350	-	56 754

備考 ×印ハ有限會社ヲ示ス

業 成 績

州

昭和十五年

社	合 資 會 社					合 名 會 社									
	純益金	配當金	純損金	社數	出資額	積立金	純益金	配當金	純損金	社數	出資額	積立金	純益金	配當金	純損金
	21 751 557	10 191 328	1 699 770	229	21 050 000	—	—	—	—	483	2 440 800	323 030	311 435	128 809	35 143
	880 218	573 900	163 748	8	861 221	30 000	15 114	7 680	19 106	—	—	—	—	—	—
	667 749	478 900	20 453	4	681 221	30 000	11 084	7 500	10 178	—	—	—	—	—	—
	274	—	143 295	2	53 000	—	180	180	8 928	—	—	—	—	—	—
	212 195	95 000	—	2	130 000	—	3 850	—	—	—	—	—	—	—	—
	580	437	59	1	50 000	—	—	—	—	—	—	—	—	—	—
	580	437	59	1	50 000	—	—	—	—	—	—	—	—	—	—
	924 027	1 254 629	385 603	5	351 500	834	5 340	—	233 623	—	—	—	—	—	—
	924 027	1 254 629	76 934	5	351 500	834	5 340	—	233 623	—	—	—	—	—	—
	—	—	308 669	—	—	—	—	—	—	—	—	—	—	—	—
	9 921 159	5 084 210	265 032	71	2 179 450	79 350	114 057	35 260	79 316	23	1 366 000	245 882	202 482	82 510	10 497
	297 772	149 250	9 368	1	60 000	—	—	—	—	2	75 000	2 055	9 410	5 250	—
	236 763	38 820	7 347	2	88 000	8 367	9 381	5 200	—	—	—	—	—	—	—
	393 305	189 204	66 077	16	280 600	26 442	35 192	7 048	50 248	2	50 000	1 850	2 109	1 800	—
	427 843	278 300	—	4	120 000	4 100	6 533	5 480	2 260	—	—	—	—	—	—
	1 797 564	917 254	45 937	7	629 750	17 941	25 713	—	15 410	3	390 000	109 245	85 304	32 900	—
	454 550	148 952	7 463	11	375 700	3 768	1 368	5 323	—	1	1 000	—	—	—	—
	1 004 465	384 815	92 786	15	280 700	8 806	11 669	9 695	4 045	7	230 000	12 732	64 041	18 200	—
	94 301	32 550	—	6	80 200	9 379	11 426	2 514	371	2	200 000	—	14 613	5 000	—
	5 161 422	2 917 440	—	—	—	—	—	—	—	—	—	—	—	—	—
	53 174	27 625	36 054	9	264 500	547	12 775	—	6 982	6	420 000	120 000	27 005	19 360	10 497
	9 596 613	3 069 503	825 031	21	2 105 000	—	—	—	—	24	1 824 800	75 748	105 046	44 299	24 646
	2 621 850	1 184 415	270 988	100	2 872 369	182 568	276 972	111 656	81 589	18	1 137 800	63 602	77 424	28 299	19 214
	35 052	9 500	—	8	379 000	4 320	1 049	480	69428	1	10 000	—	—	—	—
	36 640	17 322	4 191	1	300 000	2 200	—	—	1 800	—	—	—	—	—	—
	82 038	15 300	14 919	—	—	—	—	—	—	—	—	—	—	—	—
	217 474	60 400	4 352	—	—	—	—	—	—	—	—	—	—	—	—
	5 678 764	1 255 199	447 781	7	275 600	58 075	35 953	23 050	7 723	—	—	—	—	—	—
	746 579	430 897	77 766	19	743 435	84 800	31 709	19 200	2 308	5	677 000	12 146	27 622	16 000	5 432
	2 837	1 670	—	2	10 000	—	2 152	480	484	—	—	—	—	—	—
	43 413	21 900	5 034	—	—	—	—	—	—	—	—	—	—	—	—
	121 966	72 900	—	2	8 000	1 000	300	—	—	—	—	—	—	—	—
	438 960	208 649	60 297	5	85 000	16 145	12 818	7 275	—	1	50 000	1 400	3 907	2 000	—
	104 978	60 000	30 517	—	—	—	—	—	—	—	—	—	—	—	—
	30 258	20 280	—	—	—	—	—	—	—	—	—	—	—	—	—
	175 919	84 655	23 910	2	38 000	7 871	7 001	4 450	—	—	—	—	—	—	—
	127 835	43 714	5 870	3	47 000	8 274	5 817	2 825	—	1	50 000	1 400	3 907	2 000	—

7 州 廳 別 登
2 新 竹

種 別	總 數						株 式 會 社				
	社數	拂込資本金 及出資額	積立金	純益金	配當金	純損金	社數	資 本 金		社債額	積立金
								總額	拂込額		
總 數.....	186	11 065 196	771 200	838 576	333 374	116 943	91	16 984 800	8 395 850	529 249	541 368
農 業.....	20	2 091 960	175 005	188 359	60 800	6 826	9	3 470 400	1 945 960	347 400	174 305
開墾造林...	15	2 026 460	174 605	186 440	60 000	6 361	8	3 420 400	1 933 460	347 400	174 305
農耕園藝...	1	20 000	400	1 380	800	—	—	—	—	—	—
牧畜養乳...	4	45 500	—	539	—	465	1	50 000	12 500	—	—
工 業.....	45	3 343 090	45 118	109 909	25 875	74 272	34	5 354 000	3 070 090	176 218	42 548
機械器具...	1	10 000	—	—	—	—	—	—	—	—	—
藥 業...	3	43 250	790	59	—	1 916	3	149 000	43 250	—	790
化 學...	3	410 000	—	7 164	—	—	2	385 000	385 000	—	—
製材木製品...	2	174 940	—	150	—	—	2	330 000	174 940	—	—
食 料 品...	25	2 141 400	16 628	76 336	14 875	72 326	19	3 560 000	1 969 400	176 218	14 058
其 他...	11	563 500	27 700	26 200	11 000	30	8	930 000	497 500	—	27 700
商 業.....	102	3 537 646	223 289	326 187	146 339	35 661	32	3 843 400	1 360 800	—	34 756
物品販賣...	66	2 124 750	187 675	247 680	106 416	22 908	19	2 524 000	817 450	—	25 258
買 易...	1	50 000	1 250	18 274	7 500	—	1	100 000	50 000	—	1 250
仲介委託...	1	79 600	540	5 268	2 000	—	1	199 000	79 600	—	540
金 融...	5	329 500	8 160	2 376	10 500	—	2	550 000	137 500	—	400
土地建物...	25	762 396	25 214	24 920	11 633	12 753	6	240 000	99 250	—	7 308
旅館料理店...	1	14 500	450	—	870	—	—	—	—	—	—
演劇興行...	2	28 500	—	1 286	—	—	2	82 000	28 500	—	—
其 他...	1	148 400	—	26 383	7 420	—	1	148 400	148 400	—	—
交 通 業.....	19	2 092 500	327 788	214 121	100 360	184	16	4 317 000	2 019 000	5 631	289 759
鐵道軌道...	4	1 095 000	264 257	155 768	66 750	—	4	2 430 000	1 095 000	—	264 257
自 動 車...	4	579 500	58 986	22 210	15 000	184	2	1 010 000	510 000	550	20 957
運輸取扱...	11	418 000	4 545	36 143	18 610	—	10	877 000	414 000	5 081	4 545

業 成 績.....續
州

昭和十五年

社	合 資 會 社						合 名 會 社								
	純益金	配當金	純損金	社數	出資額	積立金	純益金	配當金	純損金	社數	出資額	積立金	純益金	配當金	純損金
	614 097	230 284	87 293	91	2 591 346	229 532	224 479	103 090	27 871	4	78 000	300	—	—	1 779
	186 440	60 000	1 961	10	143 000	400	1 919	800	3 500	1	3 000	300	—	—	1 365
	186 440	60 000	1 496	6	90 000	—	—	—	3 500	1	3 000	300	—	—	1 365
	—	—	—	1	20 000	400	1 380	800	—	—	—	—	—	—	—
	—	—	465	3	33 000	—	539	—	—	—	—	—	—	—	—
	103 532	22 475	72 805	11	273 000	2 570	6 377	3 400	1 467	—	—	—	—	—	—
	—	—	—	1	10 000	—	—	—	—	—	—	—	—	—	—
	59	—	1 916	—	—	—	—	—	—	—	—	—	—	—	—
	7 164	—	—	1	25 000	—	—	—	—	—	—	—	—	—	—
	150	—	—	—	—	—	—	—	—	—	—	—	—	—	—
	69 959	11 475	70 889	6	172 000	2 570	6 377	3 400	1 437	—	—	—	—	—	—
	26 200	11 000	—	3	66 000	—	—	—	30	—	—	—	—	—	—
	111 034	47 549	12 527	672	1 018 846	188 533	215 153	98 790	22 720	3	75 000	—	—	—	414
	55 199	28 879	12 422	45	1 241 300	162 417	192 481	77 537	10 072	2	66 000	—	—	—	414
	18 274	7 500	—	—	—	—	—	—	—	—	—	—	—	—	—
	5 268	2 000	—	—	—	—	—	—	—	—	—	—	—	—	—
	1 532	—	—	3	192 000	7 760	844	10 500	—	—	—	—	—	—	—
	3 092	1 750	105	18	654 046	17 906	21 828	9 863	12 648	1	9 000	—	—	—	—
	—	—	—	1	14 500	450	—	870	—	—	—	—	—	—	—
	1 286	—	—	—	—	—	—	—	—	—	—	—	—	—	—
	26 383	7 420	—	—	—	—	—	—	—	—	—	—	—	—	—
	213 091	100 260	—	3	73 500	38 029	1 030	100	184	—	—	—	—	—	—
	155 768	66 750	—	—	—	—	—	—	—	—	—	—	—	—	—
	22 210	15 000	—	2	69 500	38 029	—	—	184	—	—	—	—	—	—
	35 113	18 510	—	1	4 000	—	1 030	100	—	—	—	—	—	—	—

8 生 命 保 險

年 次	會社數	年始現在契約		新契約及其/他/増加		消滅契約及其/他/減少	
		件數	金額	件數	金額	件數	金額
昭 和 1	...	43 840	54 225 169	12 146	17 298 590	6 627	8 799 467
〃 2	21	49 359	62 724 292	13 300	22 982 098	8 194	11 258 175
〃 3	22	54 469	74 448 215	13 429	21 163 593	8 535	11 580 615
〃 4	21	59 309	84 031 193	18 838	23 995 590	10 982	14 993 310
〃 5	22	67 165	98 033 473	20 042	33 366 508	9 922	15 073 051
〃 6	22	77 285	116 326 930	20 870	35 231 869	13 019	20 205 286
〃 7	22	85 136	131 353 513	26 710	40 767 184	15 206	23 891 078
〃 8	22	96 640	148 229 619	33 693	51 713 242	15 399	24 743 608
〃 9	22	114 939	175 199 253	44 600	69 207 287	16 719	26 255 724
〃 10	25	142 904	218 150 816	63 885	91 851 674	23 524	42 260 555
〃 11	27	183 265	267 741 435	71 835	93 074 957	29 818	44 872 631
〃 12	26	225 282	315 943 761	62 378	88 109 950	27 406	37 883 785
〃 13	22	260 254	366 169 926	73 721	108 048 014	39 415	52 142 107
〃 14	22	294 560	422 075 833	83 702	124 541 057	33 029	43 749 215
〃 15	22	345 233	502 867 675	101 980	157 224 204	43 210	60 060 994

備考 諸利息ハ本島ニテ收入シタルモノニシテ、事業報告書ノ數ト異ルモノアリ。

9 死亡保險被保險者保險金額別

昭和十五年末現在

金額別	人 員	金 額	金額別被保險者數ノ 總數ニ對スル百分比
總 數.....	345 277	556,900 646	10000.00
一 百 圓 以 下.....	52	4 534	1.51
二 百 圓 以 下.....	90	14 972	2.61
三 百 圓 以 下.....	5 563	599 433	161.11
四 百 圓 以 下.....	17 437	8 725 422	505.01
一 千 圓 以 下.....	227 740	231 800 338	6595.86
二 千 圓 以 下.....	56 313	112 192 661	1630.95
三 千 圓 以 下.....	31 185	119 194 507	903.19
一 萬 圓 以 下.....	5 433	50 162 148	157.35
一 萬 圓 以 上.....	1 058	16 998 614	30.64
二 萬 圓 以 上.....	217	5 997 662	6.28
三 萬 圓 以 上.....	57	2 120 547	1.65
四 萬 圓 以 上.....	82	4 096 038	2.37
十 萬 圓 以 下.....	36	2 731 440	1.04
十 五 萬 圓 以 下.....	8	1 087 490	0.23
二十 萬 圓 以 下.....	4	754 000	0.12
二十五 萬 圓 以 下.....	2	420 840	0.06
一人當平均保險金額.....	...	1 613	—

事 業 成 績

年末現在契約		収入保険料	諸利息	支拂保險金	解約其/他 ノ返戻金	營業費	保險證券擔保貸 付金年度末現在
件數	金額						
49 359	62 724 292
54 469	74 448 215	2 660 662	174 942	779 368	171 037	603 801	608 408
59 309	84 031 193	3 086 542	266 025	826 065	185 800	622 678	744 713
67 165	98 033 473	3 665 311	305 097	908 339	133 257	714 256	939 387
77 286	116 326 930	4 276 589	323 529	1 049 099	147 333	850 142	629 342
85 136	131 353 513	4 762 493	333 008	1 158 126	248 033	982 519	1 457 597
96 640	148 229 619	5 362 777	381 022	1 490 080	391 176	1 177 936	1 775 225
114 939	175 199 253	6 197 013	527 260	1 661 740	294 298	1 434 160	2 024 458
142 904	218 150 186	7 542 026	616 250	1 692 322	245 649	1 770 230	2 311 567
183 265	267 741 435	9 592 236	719 398	2 247 253	231 871	2 314 037	2 548 172
225 282	315 943 761	11 528 121	1 063 897	2 941 915	213 329	2 514 858	3 170 145
260 254	366 169 926	13 274 089	978 493	3 589 585	182 441	2 585 010	3 807 230
294 560	422 075 833	15 291 154	821 370	4 493 365	202 367	2 977 099	4 561 325
345 233	502 867 675	18 777 167	887 034	5 532 077	215 189	3 703 378	5 060 740
404 003	600 030 985	22 423 641	1 303 687	5 268 861	217 003	4 460 059	10 958 604

10 死亡保險被保險者現住地方別

昭和十五年末現在

州 廳 別	件 數	金 額	人口總數 (參 考)
總 數.....	358 911	556 900 646	5 932 961
臺 北.....	103 958	173 030 736	1 160 378
新 竹.....	30 568	40 351 114	798 447
臺 中.....	72 559	109 199 861	1 334 961
臺 南.....	76 081	11 751 490	1 515 730
高 雄.....	58 905	92 204 878	849 423
臺 東.....	4 447	6 263 055	75 968
花 蓮 港.....	10 359	15 209 643	130 363
澎 湖.....	2 034	2 789 869	67 691

備考 1. 人口千ニ對スル被保險者數 約 23 人ナリ。
2. 人口千ニ對スル平均保險金 約 4,330 圓ナリ。

11 傷 害 保 險

年 次	會社數	年始現在契約		新契約及其ノ他ノ増加		消滅契約及
		件 數	金 額	件 數	金 額	件 數
昭 和 1	...	27	65 258	33	74 000	31
2	2	29	69 840	42	100 200	37
3	2	34	92 170	58	132 600	63
4	2	29	103 600	45	123 100	47
5	2	27	105 100	34	93 900	38
6	3	23	64 900	51	85 000	35
7	3	39	104 990	66	162 000	42
8	4	63	156 980	97	173 000	74
9	4	86	155 900	62	156 000	102
10	5	52	126 000	50	110 500	57
11	9	45	87 900	170	374 500	63
12	11	152	263 500	228	625 600	181
13	11	199	503 550	267	709 200	264
14	13	202	491 183	362	920 078	259
15	13	305	682 416	402	1 571 000	392

12 火 災 保 險

年 次	會社數	年始現在契約		新契約及其ノ他ノ増加		消滅契約及
		件 數	金 額	件 數	金 額	件 數
昭 和 1	...	16 073	160 851 600	25 332	275 850 199	21 873
2	22	19 532	176 745 601	26 952	278 643 451	24 048
3	24	22 436	192 079 842	30 928	340 686 081	28 033
4	25	25 331	221 151 280	23 409	381 054 045	17 192
5	29	31 548	254 579 872	48 980	381 983 592	39 680
6	29	40 848	277 342 258	51 276	394 426 655	49 531
7	31	42 593	284 553 406	53 939	402 961 466	51 142
8	31	45 390	288 645 895	62 630	422 847 223	55 875
9	31	52 145	328 942 592	69 539	466 373 957	61 257
10	32	60 427	367 288 175	82 161	634 990 220	75 784
11	33	66 804	406 444 068	88 121	744 676 659	81 354
12	33	73 571	447 423 778	89 337	716 292 585	85 238
13	33	77 670	501 731 441	100 401	788 915 922	88 480
14	32	89 591	577 133 469	135 828	1 007 614 608	80 155
15	31	145 264	694 485 088	241 453	1 317 214 874	168 056

備考 本島ニ本店ヲ有スルモノハ大成火災一社ナリ

事 業 成 績

其ノ他ノ減少	年末現在契約		收入保険料	收入再 保險金額	支拂再保險料	支拂保險金	營業費
	金 額	件 數					
69 418	29	69 840
77 870	34	92 170	1 200	—	—	100	281
121 170	29	103 600	1 444	—	—	413	347
121 600	27	105 100	1 584	—	—	96	388
134 100	23	64 900	956	—	—	302	235
44 910	39	104 990	869	—	—	960	201
110 010	63	156 980	956	—	—	50	171
176 080	86	155 900	663	—	19	472	62
190 900	52	126 000	512	2	18	10	34
148 600	45	87 900	368	—	76	195	54
198 900	152	263 500	882	—	113	—	82
385 550	199	503 550	1 648	—	142	42	255
721 567	202	491 183	1 923	—	270	1 076	284
728 845	305	682 416	3 408	70	888	246	604
924 804	315	1 328 612	5 445	150	941	1 638	1 277

事 業 成 績

其ノ他ノ減少	年末現在契約		收入保険料	收入再 保險金額	支拂再保險料	支拂保險金	營業費
	金 額	件 數					
259 956 198	19 532	176 745 601
263 309 210	22 336	192 079 842	584 240	118 890	335 579	179 706	193 723
311 614 643	25 331	221 151 280	672 678	41 823	383 598	102 406	203 487
347 625 453	31 548	254 579 872	735 970	64 384	447 446	159 056	218 630
359 221 206	40 848	277 342 258	786 236	78 755	432 123	110 591	229 614
387 215 507	42 593	284 553 406	775 019	55 647	414 959	300 387	231 846
398 868 977	45 390	288 645 895	747 444	70 041	385 357	123 241	232 418
382 550 526	52 145	328 942 592	783 646	105 275	404 636	160 541	265 880
428 028 374	60 427	367 288 175	813 108	295 864	423 308	528 011	255 583
595 834 327	66 804	406 444 068	928 261	332 689	496 682	453 682	295 689
703 696 949	73 571	447 423 778	1 227 449	637 085	666 535	822 739	383 124
661 984 922	77 670	501 731 441	1 379 015	250 968	752 388	489 471	439 830
713 513 894	89 591	577 133 469	1 556 915	215 110	831 000	318 548	470 719
890 262 989	145 264	694 485 088	2 036 637	384 936	1 063 674	595 273	597 730
1 126 818 343	218 661	884 881 619	2 654 368	317 157	1 427 378	564 702	762 299

13 海 上 保 險

年 次	會社數	年始現在契約		新契約及其他ノ増加		消滅契約及	
		件 數	金 額	件 數	金 額	件 數	
昭 和	1	...	572	3 449 925	20 582	159 259 988	20 526
◇	2	13	628	3 037 783	24 507	156 530 046	24 551
◇	3	13	584	3 279 566	20 678	149 334 345	20 651
◇	4	13	611	6 196 464	22 350	157 520 680	22 473
◇	5	15	488	4 384 898	18 335	119 424 176	18 139
◇	6	15	684	2 111 692	22 068	88 659 083	21 461
◇	7	15	1 291	3 635 223	24 288	114 539 489	22 887
◇	8	15	2 692	12 258 077	26 660	132 095 990	26 270
◇	9	15	3 082	12 108 678	33 260	149 741 526	31 875
◇	10	14	4 467	20 895 546	30 224	170 098 245	31 992
◇	11	26	2 699	16 466 297	37 894	197 192 033	37 258
◇	12	23	3 335	15 579 506	42 315	222 129 912	42 198
◇	13	22	3 452	31 281 931	36 304	277 038 314	36 737
◇	14	22	3 019	20 775 773	37 988	299 047 854	38 430
◇	15	22	2 577	25 275 714	33 802	349 363 200	33 871

14 運 送 保 險

年 次	會社數	年始現在契約		新契約及其他ノ増加		消滅契約及	
		件 數	金 額	件 數	金 額	件 數	
昭 和	5	2	—	—	293	337 191	226
◇	6	3	67	44 295	1 107	1 190 391	1 143
◇	7	3	31	99 734	461	4 579 103	475
◇	8	3	17	393 730	759	8 263 458	756
◇	9	4	20	57 740	832	8 707 262	824
◇	10	5	28	959 819	651	5 072 079	670
◇	11	18	9	29 700	302	1 054 762	307
◇	12	19	4	34 700	1 333	6 572 201	1 308
◇	13	16	29	176 707	2 286	20 592 599	2 247
◇	14	16	68	870 570	3 146	38 557 446	3 118
◇	15	18	96	874 386	2 927	25 410 219	2 907

備考 本島ニ於ケル運送保險ハ昭和五年八月ヨリ開始セラル。

事 業 成 績

其ノ他ノ減少	年末現在契約		收入保險料	收入再保險金額	支拂再保險料	支拂保險金	營業費
	金 額	件 數					
159 672 130	628	3 037 783
156 288 263	584	3 279 566	426 382	79 196	230 983	170 834	50 040
146 417 447	611	6 196 464	438 258	485 184	258 115	534 697	51 200
159 332 246	488	4 384 898	432 950	119 813	229 952	151 738	52 111
121 697 382	684	2 111 692	311 399	121 161	123 665	172 606	40 929
87 345 552	1 291	3 635 223	236 280	85 023	140 009	112 587	29 530
105 916 635	2 692	12 258 077	302 727	65 131	179 945	95 660	34 274
132 245 380	3 082	12 108 678	347 408	118 637	217 236	122 449	37 198
140 954 658	4 467	20 895 546	389 885	87 689	228 860	114 777	42 294
174 527 494	2 699	16 466 297	451 822	111 277	273 025	166 876	52 834
198 123 185	3 335	15 535 145	481 973	82 259	308 106	127 942	58 656
206 427 487	3 452	31 281 931	527 324	249 718	304 721	372 506	62 124
287 544 472	3 019	20 775 773	620 366	198 122	355 967	239 783	70 732
294 547 913	2 577	25 275 714	741 124	101 453	363 023	210 697	90 073
344 547 730	2 508	30 091 184	797 124	125 898	421 532	246 770	98 626

事 業 成 績

其ノ他ノ減少	年末現在契約		收入保險料	收入再保險金額	支拂再保險料	支拂保險金	營業費
	金 額	件 數					
292 896	67	44 295	150	—	77	—	12
1 134 952	31	99 734	456	—	6	—	45
4 285 107	17	393 730	2 523	—	76	1	183
8 599 448	20	57 740	3 978	—	87	—	248
7 805 183	28	959 819	4 708	—	54	—	485
6 002 198	9	29 700	2 479	—	109	—	389
1 049 762	4	34 700	727	—	106	—	67
6 430 194	29	176 707	2 167	—	121	—	61
19 898 736	68	870 570	6 387	—	713	—	1 030
38 553 630	96	874 386	13 471	—	2 894	670	2 759
25 308 750	116	975 855	8 411	—	386	—	1 332

15 盜 難 保 險

年 次	會社數	年始現在契約		新契約及其ノ他ノ増加		消滅契約及
		件 數	金 額	件 數	金 額	件 數
昭 和	10	1	—	4	5,100	—
〃	11	4	5,100	—	—	—
〃	12	4	5,100	6	18,600	4
〃	13	4	18,600	8	12,100	6
〃	14	4	12,100	7	12,000	8
〃	15	4	12,000	1	1,000	7

備考 本島ニ於ケル盜難保險ハ昭和十年十一月ヨリ開始セラル。

16 自 動 車 保 險

年 次	會社數	年始現在契約		新契約及其ノ他ノ増加		消滅契約及
		件 數	金 額	件 數	金 額	件 數
昭 和	11	4	—	2	22,000	—
〃	12	5	22,000	7	62,000	2
〃	13	6	62,000	9	49,250	10
〃	14	8	49,500	19	102,200	8
〃	15	8	99,200	26	227,224	23

備考 本島ニ於ケル自動車保險ハ昭和十一年四月ヨリ開始セラル。

17 硝 子 保 險

年 次	會社數	年始現在契約		新契約及其ノ他ノ増加		消滅契約及
		件 數	金 額	件 數	金 額	件 數
昭 和	12	3	—	1	2,000	—
〃	13	3	3,900	9	3,900	9
〃	14	4	3,900	9	4,627	14
〃	15	4	2,965	6	3,765	4

18 信 用 保 險

年 次	會社數	年始現在契約		新契約及其ノ他ノ増加		消滅契約及
		件 數	金 額	件 數	金 額	件 數
昭 和	12	2	—	1	11,600	—
〃	13	2	19,000	6	21,700	6
〃	14	2	19,000	5	18,700	6
〃	15	2	15,700	6	11,600	6

19 航 空 保 險

年 次	會社數	年始現在契約		新契約及其ノ他ノ増加		消滅契約及
		件 數	金 額	件 數	金 額	件 數
昭 和	12	4	—	—	—	—
〃	13	4	—	31	123,105	31
〃	14	6	—	40	23,131	40
〃	15	6	—	24	28,773	24

備考 本島ニ於ケル航空保險ハ昭和十三年七月ヨリ開始セラル。

事 業 成 績

其ノ他ノ減少	年末現在契約		収入保險料	収入再保險金額	支拂再保險料	支拂保險金	營業費
	金 額	件 數					
—	—	4	11	—	—	—	—
—	—	4	—	—	—	—	—
5,100	—	6	98	—	25	—	3
18,600	—	8	76	—	7	—	9
12,100	—	7	71	—	7	—	10
12,000	—	1	8	—	—	—	1

事 業 成 績

其ノ他ノ減少	年末現在契約		収入保險料	収入再保險金額	支拂再保險料	支拂保險金	營業費
	金 額	件 數					
—	—	2	306	—	91	—	29
22,000	—	7	835	—	223	—	94
61,750	—	6	851	—	192	—	146
52,500	—	17	1,593	—	558	58	316
145,544	—	20	2,494	—	808	—	864

事 業 成 績

其ノ他ノ減少	年末現在契約		収入保險料	収入再保險金額	支拂再保險料	支拂保險金	營業費
	金 額	件 數					
—	—	1	119	—	89	—	—
3,900	—	9	264	—	89	—	55
5,562	—	4	284	—	129	96	49
2,965	—	6	251	—	112	—	25

事 業 成 績

其ノ他ノ減少	年末現在契約		収入保險料	収入再保險金額	支拂再保險料	支拂保險金	營業費
	金 額	件 數					
—	—	1	42	—	37	—	—
21,700	—	5	100	—	56	—	3
22,000	—	4	78	—	51	—	5
19,500	—	4	51	—	32	—	6

事 業 成 績

其ノ他ノ減少	年末現在契約		収入保險料	収入再保險金額	支拂再保險料	支拂保險金	營業費
	金 額	件 數					
—	—	—	—	—	—	—	—
123,105	—	—	88	—	—	—	12
23,131	—	—	73	—	—	350	10
28,773	—	—	58	—	1	—	11

20 營業

Table with columns: 年次及州廳, 組合數 (總數, 農村, 市街地, 事業), 調査組合數 (總數, 農村, 市街地, 事業). Rows include 昭和 1-15, 高松 北竹中, 高松 雄東港湖.

Table with columns: 年次及州廳, 總額, 農村, 市街地, 事業, 拂込濟出資金 (總額, 農村, 市街地, 事業). Rows include 昭和 1-15, 高松 北竹中, 高松 雄東港湖.

組合員數

Table with columns: 組合員數 (總數, 農村, 市街地, 事業), 出資總額 (總額, 農村, 市街地, 事業). Rows include 昭和 1-15, 高松 北竹中, 高松 雄東港湖.

Table with columns: 準備金及諸積立金 (總額, 農村, 市街地, 事業), 借入金 (總額, 農村, 市街地, 事業), 貯金 (總額, 農村, 市街地). Rows include 昭和 1-15, 高松 北竹中, 高松 雄東港湖.

20 產 業

Table with columns for year and prefecture, and sub-columns for '貸付金(割手ヲ含ム)', '販賣高', and '購買品買却高'. Rows include '昭和' (1-15) and '臺新臺臺 高臺花澎' (北竹中南, 雄東港湖).

Table with columns for year and prefecture, and sub-columns for '剩餘金' (總額, 農村, 市街地, 事業). Rows include '昭和' (1-15) and '臺新臺臺 高臺花澎' (北竹中南, 雄東港湖).

組 合

Table with columns for '利用料又ハ加工料', '預ケ金', and '現金'. Sub-columns include '總額', '農村', '市街地', '事業'. Rows include '昭和' (1-15) and '臺新臺臺 高臺花澎' (北竹中南, 雄東港湖).

21 重要物産同業組合

Table with columns for year and product name, and sub-columns for '組織', '組合數', '組合員數', '基本金又ハ積立金', '豫算額', '決算額'. Rows include '昭和' (1-15) and '米茶青糖', '果物', '帽子', '冰糖'.

備考 (イ)臺新臺臺同業組合聯合會(六組合)並臺新臺臺同業組合聯合會(四組合)ヲ除ク。(ロ)臺新臺臺同業組合事業休止。

22 同業者組合

Table with columns for year/region, producer, manufacturer, seller, intermediary, and total. Rows include various industries like agriculture, food, and services.

備考 組合員アリテ組合ナキハ、生産、製造販賣又ハ仲介ノ何レカノ組合ニ附屬スルモノナリ。

23 營利組合

Table with columns for year/region, total, and industry. Rows include various industries like commerce, industry, and services.

23 營 利 組 合.....註

年次及州廳	漁 業							礦 業						
	組合 數	組 員 數	合 計 額	出 資 額	積 立 金	純 益 金	純 損 金	組合 數	組 員 數	合 計 額	出 資 額	積 立 金	純 益 金	純 損 金
昭 和	1	2	85	20 450	—	—	—	9	162	463 900	700	—	—	—
〃	2	2	85	20 450	—	—	—	7	120	288 900	700	—	—	—
〃	3	2	80	18 625	—	—	—	8	155	301 500	1 292	—	—	—
〃	4	2	58	13 000	—	—	—	5	33	273 500	700	—	—	—
〃	5	1	17	12 000	—	—	—	3	93	158 500	700	—	—	—
〃	6	2	31	24 000	—	—	—	3	93	158 500	700	—	—	—
〃	7	1	17	12 000	—	—	—	—	—	—	—	—	—	—
〃	8	—	—	—	—	—	—	2	13	110 000	—	7 050	—	—
〃	9	—	—	—	—	—	—	1	5	80 000	—	5 500	—	—
〃	10	—	—	—	—	—	—	1	5	80 000	—	5 500	—	—
〃	11	—	—	—	—	—	—	—	6	—	—	—	—	—
〃	12	—	—	—	—	—	—	—	—	—	—	—	—	—
〃	13	—	—	—	—	—	—	1	—	36 000	—	—	—	3 000
〃	14	1	156	5 135	—	—	2 100	1	6	36 000	—	17 844	—	—
〃	15	1	223	6 040	454	637	—	2	17	41 000	—	—	—	31 453
高 新 臺 南	北 竹 中 南	—	—	—	—	—	—	1	6	36 000	—	—	—	31 453
高 新 臺 南	—	1	223	6 040	454	637	—	1	11	5 000	—	—	—	—
高 新 臺 南	—	—	—	—	—	—	—	—	—	—	—	—	—	—
高 新 臺 南	—	—	—	—	—	—	—	—	—	—	—	—	—	—
高 新 臺 南	—	—	—	—	—	—	—	—	—	—	—	—	—	—
高 新 臺 南	—	—	—	—	—	—	—	—	—	—	—	—	—	—

年次及州廳	金 融 業							交 通 業						
	組合 數	組 員 數	合 計 額	出 資 額	積 立 金	純 益 金	純 損 金	組合 數	組 員 數	合 計 額	出 資 額	積 立 金	純 益 金	純 損 金
昭 和	1	3	88	36 650	1 600	—	—	13	606	135 600	4 500	—	—	—
〃	2	3	87	37 050	1 600	—	—	21	783	234 960	6 760	—	—	—
〃	3	3	88	36 650	1 600	—	—	17	711	156 560	6 950	—	—	—
〃	4	10	154	138 225	14 100	—	—	27	1 024	280 585	29 742	—	—	—
〃	5	12	362	183 878	89 900	—	—	31	1 081	302 752	29 350	—	—	—
〃	6	11	171	284 450	91 001	—	—	28	1 033	271 166	9 662	—	—	—
〃	7	14	283	277 925	80 210	—	—	26	894	262 406	9 195	—	—	—
〃	8	8	219	131 500	-69 230	21 185	—	27	1 132	275 655	10 456	25 523	4 215	—
〃	9	8	229	206 300	58 907	4 051	—	22	944	261 580	9 349	39 852	200	—
〃	10	11	517	146 063	9 867	17 668	—	20	1 007	211 455	7 330	31 777	4 194	—
〃	11	8	510	82 370	5 156	13 967	—	17	898	249 015	7 723	21 634	400	—
〃	12	8	509	118 910	5 405	13 145	—	17	768	226 718	9 555	32 471	500	—
〃	13	9	937	125 350	4 851	19 826	—	16	696	360 615	13 737	64 117	2 698	—
〃	14	6	207	69 320	2 163	5 332	—	9	293	278 825	13 694	57 160	1 698	—
〃	15	6	455	95 945	11 776	13 485	—	10	296	304 775	22 374	72 398	223	—
高 新 臺 南	北 竹 中 南	—	—	—	—	—	—	1	79	5 550	22 374	277	223	—
高 新 臺 南	—	5	449	89 945	10 423	11 145	—	7	173	255 200	—	66 501	—	—
高 新 臺 南	—	1	6	6 000	1 353	2 340	—	—	—	—	—	—	—	—
高 新 臺 南	—	—	—	—	—	—	—	—	—	—	—	—	—	—
高 新 臺 南	—	—	—	—	—	—	—	—	—	—	—	—	—	—
高 新 臺 南	—	—	—	—	—	—	—	—	—	—	—	—	—	—
高 新 臺 南	—	—	—	—	—	—	—	1	7	27 500	—	5 620	—	—
高 新 臺 南	—	—	—	—	—	—	—	—	—	—	—	—	—	—
高 新 臺 南	—	—	—	—	—	—	—	—	—	—	—	—	—	—
高 新 臺 南	—	—	—	—	—	—	—	—	—	—	—	—	—	—
高 新 臺 南	—	—	—	—	—	—	—	1	37	16 525	—	—	—	—

24 銀 行 券 發 行 高

年次及月別	臺灣銀行券發行高									日本銀行兌換券年 末又八月末發行高	
	發 行 高			年 末 又 八 月 末 發 行 高						發 行 高	正 貨 備 高
	最高	平均	最低	年 末 又 八 月 末	正 貨 備 高	保 證 備 高	發 行 力	限 外 發 行 高			
昭 和	1	53 186	45 817	41 780	48 640	21 508	27 181	—	7 131	1 569 708	1 058 131
〃	2	53 886	45 059	41 270	53 602	18 612	34 989	—	14 989	1 682 390	1 062 737
〃	3	53 119	47 690	44 622	55 712	19 051	36 661	—	16 661	1 739 096	1 061 636
〃	4	55 712	47 277	42 529	49 241	20 051	29 189	—	9 189	1 641 851	1 072 273
〃	5	49 471	41 575	34 274	39 903	17 782	22 120	—	2 120	1 436 295	825 998
〃	6	46 047	37 459	33 057	44 414	15 218	29 197	—	9 197	1 330 575	469 549
〃	7	56 159	43 207	40 238	52 620	23 700	28 919	—	8 919	1 426 159	425 068
〃	8	52 421	43 233	40 450	48 993	23 767	25 226	—	5 226	1 598 225	425 069
〃	9	67 154	48 829	41 984	62 654	23 454	39 200	—	19 200	1 627 349	466 838
〃	10	73 466	58 395	52 467	70 191	18 854	51 337	—	31 337	1 766 555	504 065
〃	11	82 919	64 187	55 593	79 138	18 314	56 846	—	36 846	1 865 703	548 342
〃	12	114 942	83 425	70 858	112 033	62 250	49 783	—	—	2 305 070	801 001
〃	13	142 589	110 771	94 484	140 018	86 201	53 817	—	3 817	2 754 923	501 287
〃	14	173 986	143 069	124 008	171 169	56 065	115 104	—	35 104	3 679 030	501 287
昭 和	15	205 444	175 016	156 806	199 685	45 872	153 813	—	73 813	3 874 403	501 287
〃	1 月	167 399	164 703	160 945	163 315	56 404	106 912	—	26 912	3 277 702	501 287
〃	2 月	166 337	161 983	157 890	157 910	50 007	107 903	—	27 903	3 177 447	501 287
〃	3 月	166 219	160 199	156 806	164 677	54 190	110 488	—	30 488	3 311 183	501 287
〃	4 月	174 583	167 164	162 992	174 583	68 602	105 980	—	25 980	3 460 635	501 287
〃	5 月	174 309	172 052	169 810	171 975	86 680	85 294	—	5 294	3 405 725	501 287
〃	6 月	176 890	172 051	168 841	176 890	37 266	139 624	—	59 624	3 597 152	501 287
〃	7 月	186 427	179 384	174 655	185 982	59 047	128 935	—	48 935	3 493 502	501 287
〃	8 月	194 399	188 394	185 100	186 642	64 596	122 046	—	42 046	3 532 627	501 287
〃	9 月	191 086	185 178	181 174	181 174	73 726	107 448	—	27 552	3 604 702	501 287
〃	10 月	182 134	179 010	176 980	178 623	79 936	98 687	—	18 687	3 735 363	501 287
〃	11 月	184 035	178 363	176 044	179 564	78 557	101 006	—	21 006	3 874 403	501 287
〃	12 月	205 444	190 953	179 564	199 685	45 872	153 813	—	73 813	3 874 403	501 287
昭 和	16	255 696	199 473	179 849	252 845	—	187 517	12 845	—	5 978 816	—
〃	1 月	196 740	188 653	182 609	185 077	35 399	149 678	—	69 678	4 184 760	501 287
〃	2 月	190 297	184 183	179 849	189 084	47 413	141 671	—	61 671	4 123 555	501 287
〃	3 月	195 212	190 074	187 592	190 928	48 435	142 493	—	62 493	4 229 022	501 287
〃	4 月	194 658	190 049	186 196	194 654	—	145 077	45 345	—	4 085 428	—
〃	5 月	193 529	190 321	186 668	191 239	—	143 073	48 761	—	3 962 699	—
〃	6 月	197 901	190 724	185 832	197 901	—	147 051	42 099	—	4 247 048	—
〃	7 月	209 425	202 958	198 368	205 814	—	153 678	34 186	—	4 332 702	—
〃	8 月	211 298	205 668	202 066	203 136	—	152 075	36 864	—	4 566 152	—
〃	9 月	210 126	202 710	200 546	200 905	—	149 803	39 095	—	4 619 322	—
〃	10 月	209 101	202 289	198 050	206 889	—	154 591	33 111	—	4 742 822	—
〃	11 月	221 652	212 145	207 071	216 604	—	161 598	23 396	—	4 902 871	—
〃	12 月	255 696	233 900	216 471	252 845	—	187 517	12 845	—	5 978 816	—

四月正貨準備保證準備區別無シ
四月以降發表停止

25 手 形 交 換 高

年次及月別	總 數		臺 北		基 隆		臺 中		臺 南		高 雄		不 渡 手 形	
	枚數	金額	枚數	金額	枚數	金額	枚數	金額	枚數	金額	枚數	金額	枚數	金額
(單位：千元)														
昭和 1	578 332	260 851	284 770	149 583	63 708	21 962	28 705	31 612	150 429	36 978	50 720	20 726
2	582 975	296 237	286 563	176 394	60 219	19 888	31 214	34 455	147 476	40 522	57 503	24 978
3	602 092	282 724	293 081	165 226	63 448	18 522	29 958	33 078	152 698	38 851	62 907	27 046
4	633 721	320 707	313 398	196 198	68 951	20 407	31 967	33 808	148 279	36 425	71 126	33 869
5	590 321	279 675	295 194	168 169	62 639	17 485	28 535	33 279	135 398	32 178	68 555	28 564
6	544 294	238 927	279 440	143 141	51 286	13 664	25 764	29 276	121 449	27 377	66 355	25 469	774	123
7	550 902	262 260	274 547	151 944	52 863	14 438	27 036	34 085	125 664	30 167	70 792	31 626	602	154
8	567 953	297 589	277 037	175 006	50 773	15 647	29 128	35 529	125 656	33 128	85 323	38 279	701	140
9	588 371	329 171	293 265	205 071	57 137	19 359	41 981	27 236	109 699	31 537	86 289	45 968	605	140
10	624 216	372 443	312 163	224 594	60 091	23 748	47 040	31 472	111 643	35 736	93 279	56 893	639	173
11	633 219	393 002	313 952	228 373	63 441	25 335	47 257	36 799	114 754	38 951	93 815	62 544	389	101
12	627 173	412 785	317 459	245 527	57 034	21 964	48 613	37 416	113 570	38 869	90 497	69 009	270	125
13	646 898	500 768	334 812	312 489	61 147	23 768	54 374	37 898	107 981	43 374	91 584	83 239	161	52
14	722 264	657 034	376 944	397 620	64 281	29 341	61 022	58 608	119 263	59 968	100 754	111 497	97	201
昭和 15	792 010	917 444	418 251	522 757	73 501	37 915	67 210	119 789	130 811	78 907	103 237	158 075	73	82
1 月	53 958	59 050	28 346	36 904	4 411	2 327	4 789	5 826	9 251	4 648	7 161	9 344	3	1
2 月	63 302	81 926	34 159	40 733	5 053	2 769	4 877	4 553	10 532	5 651	8 681	10 497	11	2
3 月	69 367	64 203	35 898	51 121	5 365	2 970	6 918	6 904	12 268	7 484	8 918	13 446	6	1
4 月	67 662	82 102	34 612	50 130	5 820	3 320	5 942	6 811	11 195	8 962	10 093	12 880	3	5
5 月	69 032	75 119	36 141	44 700	6 383	3 699	5 480	7 478	11 184	6 455	9 844	12 787	6	25
6 月	61 535	64 330	31 872	31 549	6 203	2 865	4 472	7 568	10 228	4 940	8 760	17 408	4	1
7 月	69 027	86 230	35 776	44 181	6 704	2 861	6 400	17 577	10 792	5 979	9 355	15 632	4	5
8 月	63 700	81 332	34 197	39 458	6 998	2 684	5 626	19 690	9 723	5 288	8 156	14 213	7	8
9 月	61 222	74 356	32 800	45 327	6 057	2 841	4 805	8 826	9 933	5 758	7 627	11 604	7	3
10 月	63 913	74 259	33 677	44 787	6 525	3 711	5 207	8 062	10 574	6 870	7 930	10 829	4	23
11 月	66 158	73 529	34 720	41 825	6 473	3 509	5 559	9 182	11 151	7 141	8 255	11 872	10	3
12 月	83 134	101 008	46 053	52 042	7 509	4 359	7 135	17 312	13 980	9 731	8 457	17 563	8	5
昭和 16	843 395	1 001 929	459 587	544 571	68 302	40 971	69 800	133 237	139 167	104 105	106 539	179 042	113	100 794
1 月	58 075	73 890	31 018	45 611	5 013	3 239	4 534	5 802	10 038	5 965	7 472	13 273	2	500
2 月	63 276	68 951	34 187	39 930	5 200	2 839	4 971	7 488	10 907	6 209	8 011	12 484	14	6 708
3 月	73 242	88 897	38 704	48 210	5 739	4 350	7 311	12 264	11 989	8 346	9 499	15 725	7	7 423
4 月	76 008	87 177	40 388	51 374	5 668	3 677	6 447	8 102	14 279	8 731	9 226	15 293	4	2 850
5 月	72 525	93 922	39 356	56 719	6 073	3 320	5 928	9 132	11 690	8 594	9 478	16 157	10	7 551
6 月	66 362	86 119	36 459	49 441	5 465	2 990	5 306	8 688	10 818	6 647	8 314	18 348	8	6 130
7 月	73 928	87 334	41 585	44 920	6 166	3 641	5 944	12 753	10 878	10 388	9 355	15 632	14	10 386
8 月	68 658	87 176	38 151	41 069	6 024	2 854	5 325	21 666	10 672	8 188	8 486	13 399	9	11 600
9 月	69 022	68 117	37 410	37 988	5 949	3 783	5 484	6 735	11 268	8 116	8 911	11 495	3	1 859
10 月	67 294	75 044	36 926	40 535	5 386	3 068	5 680	8 120	10 966	10 474	8 336	12 847	13	17 081
11 月	67 996	74 389	37 152	38 462	5 307	3 302	5 264	10 794	11 465	9 313	8 808	12 518	12	9 937
12 月	87 009	110 917	48 251	50 312	6 312	3 908	7 606	21 693	14 197	13 134	10 643	21 871	17	18 769

26 銀 行 預 金 殘 高

年次及月別	總 額	銀 行 預 金							臺灣銀行 日銀預金	貯蓄預金
		總額	當座	特別當座	定期	通知	預金手形	別段		
(單位：千元)										
昭和 1	98 466	89 292	14 600	40 094	27 346	3 004	465	3 783	3 214	5 960
2	108 326	88 716	14 360	43 416	24 754	1 081	700	4 405	13 393	6 217
3	111 240	96 935	17 810	41 406	25 594	5 983	699	5 443	7 377	6 928
4	104 348	92 911	16 160	42 371	25 531	4 391	324	4 134	3 695	7 742
5	100 960	90 169	14 447	41 136	26 100	3 999	1 084	3 403	3 154	7 637
6	111 079	99 580	13 048	42 334	32 305	6 474	1 447	3 972	3 712	7 787
7	132 428	119 937	14 245	48 514	38 652	10 759	2 211	5 556	3 817	8 674
8	132 268	118 519	15 473	47 271	39 282	10 705	1 603	4 185	4 338	9 411
9	151 428	136 830	15 842	55 273	48 800	10 120	1 761	5 034	4 279	10 319
10	172 070	158 351	19 184	61 042	63 164	8 192	1 555	5 214	2 925	10 794
11	180 362	166 477	19 544	65 992	65 253	6 497	840	8 351	2 630	11 255
12	186 889	171 912	26 081	64 254	64 818	8 034	423	8 302	3 301	11 676
13	249 169	229 943	35 162	86 808	74 189	23 880	1 001	8 903	3 161	16 065
14	321 193	293 737	51 155	110 509	100 434	21 731	1 188	8 720	2 162	25 294
昭和 15	361 878	325 157	73 364	123 664	96 037	21 908	810	9 374	2 497	34 224
1 月	322 890	293 825	47 007	112 587	100 533	23 122	1 181	9 395	2 831	26 234
2 月	320 424	287 793	50 986	110 312	99 655	15 314	819	10 707	5 830	25 801
3 月	306 468	275 372	49 332	106 376	93 935	15 232	682	9 815	4 320	26 776
4 月	307 149	275 204	52 765	109 184	90 872	12 376	643	9 364	4 895	27 050
5 月	314 575	283 220	51 821	112 736	91 011	18 116	342	9 194	3 411	27 944
6 月	327 106	294 340	50 526	118 584	93 904	19 450	391	11 485	3 914	28 852
7 月	335 561	303 311	55 368	121 855	93 855	20 947	887	10 399	2 665	29 585
8 月	345 663	312 151	53 163	125 327	93 648	25 727	995	13 291	3 082	30 430
9 月	353 642	316 532	54 758	125 564	94 965	27 489	840	12 916	6 187	30 923
10 月	345 344	308 736	58 324	122 413	98 855	18 997	782	9 365	5 176	31 432
11 月	352 031	315 050	60 402	126 312	98 254	18 920	864	10 298	5 067	31 914
12 月	361 878	325 157	73 364	123 664	96 037	21 908	810	9 374	2 497	34 224
昭和 16	420 625	371 987	92 990	144 855	95 030	29 094	397	9 620	5 443	43 195
1 月	352 585	313 483	63 238	121 270	95 021	24 072	740	9 142	4 089	34 993
2 月	344 129	303 808	64 327	121 759	90 443	15 754	656	10 858	5 302	35 019
3 月	333 065	297 142	65 945	116 730	88 694	16 976	506	8 291	394	35 529
4 月	349 811	311 445	71 969	123 729	86 302	20 608	410	8 426	2 018	36 348
5 月	360 301	318 816	66 655	128 855	87 636	23 341	490	11 839	4 171	37 314
6 月	373 123	330 415	72 673	133 193	89 228	22 962	1 158	11 201	3 585	39 123
7 月	388 932	345 076	71 901	142 231	90 078	28 887	402	11 578	4 643	39 213
8 月	397 074	354 763	71 320	143 871	92 719	36 848	424	9 582	2 371	39 940
9 月	402 456	357 044	77 764	141 533	95 910	33 256	430	8 152	4 886	40 526
10 月	392 758	346 982	79 100	137 748	96 513	25 272	405	7 944	4 761	41 015
11 月	409 540	368 063	82 685	151 138	96 322	29 444	486	7 987	—	41 477
12 月	420 625	371 987	92 990	144 855	95 030	29 094	397	9 620	5 443	43 195

27 銀行貸出金種高

年 末 又 八 月 末	總 額	豪 銀 及 普 通 銀 行								勸業銀行	高 貯 蓄 銀 行
		總額及政府 付貸上金	證書貸	手形貸	利付 手形	當座貸	割引 手形	荷 爲 替手形	買入 爲替		
昭 和 1	250 115	202 899	35 463	45 707	188	2 852	110 126	5 897	2 664	46 449	767
2	254 893	205 327	25 096	42 408	177	3 379	121 219	12 098	950	48 599	967
3	239 465	185 429	2 486	53 999	130	3 501	116 647	6 685	1 981	52 408	1 628
4	248 634	195 241	6 593	61 778	107	4 250	114 588	5 428	2 497	50 809	2 584
5	246 891	187 256	6 487	63 321	61	4 107	105 011	7 474	795	57 033	2 602
6	261 137	186 630	6 170	61 278	34	4 254	101 797	12 549	548	71 771	2 736
7	252 518	174 135	6 632	61 433	66	3 075	92 957	9 878	94	75 629	2 754
8	246 693	164 289	6 627	59 119	929	2 863	85 012	9 394	345	79 896	2 508
9	252 647	167 321	5 276	62 063	546	3 731	88 340	7 176	189	82 878	2 448
10	267 424	180 321	6 585	69 278	453	3 017	93 457	7 291	240	84 778	2 325
11	277 342	186 314	9 148	70 652	287	3 474	95 606	6 480	487	89 059	2 149
12	300 533	199 565	9 573	78 768	137	4 330	96 342	9 165	750	98 939	2 029
13	307 068	199 542	12 108	73 822	1 486	2 220	98 611	10 931	364	105 430	2 096
14	343 020	234 869	12 801	83 125	2 838	2 787	128 239	4 383	696	105 479	2 672
昭 和 15	457 649	340 358	13 645	118 974	7 725	9 627	186 187	3 867	333	112 331	4 960
1 月	350 701	242 401	12 804	84 735	2 426	2 987	131 980	7 233	236	105 699	2 601
2 月	361 615	252 871	13 016	88 928	2 605	3 237	135 996	8 836	253	105 995	2 749
3 月	376 365	266 520	12 578	99 580	3 883	3 588	139 076	7 588	227	106 647	3 198
4 月	383 209	272 399	13 097	101 518	4 489	5 175	140 452	7 490	178	107 322	3 488
5 月	392 602	280 569	13 235	105 128	5 831	5 776	144 645	5 838	116	108 243	3 790
6 月	405 825	292 116	13 128	105 808	6 183	9 408	152 957	4 526	106	109 709	4 000
7 月	415 980	301 014	13 147	107 913	4 749	12 691	157 744	4 661	139	110 560	4 376
8 月	404 169	290 446	13 132	103 121	6 415	13 615	149 882	4 225	56	109 357	4 366
9 月	411 387	297 520	12 615	103 952	7 201	15 610	154 907	3 161	74	109 231	4 636
10 月	418 735	304 077	13 358	106 163	7 268	14 442	159 643	2 827	376	109 737	4 921
11 月	430 843	315 044	13 348	109 335	6 715	16 051	166 710	2 682	203	110 815	4 984
12 月	457 649	340 358	13 645	118 974	7 725	9 627	186 187	3 867	333	112 331	4 960
昭 和 16	518 479	381 852 5 000	14 955	135 761	10 372	11 695	205 922	3 071	87	125 568	6 049
1 月	454 864	337 081	13 789	117 666	7 226	9 756	181 346	7 008	289	112 833	4 950
2 月	472 212	353 798	13 786	124 898	7 897	11 936	186 460	8 633	200	113 174	5 240
3 月	489 649	369 266	13 907	131 348	10 284	12 616	192 150	8 934	28	115 043	5 340
4 月	474 110	351 988	15 141	124 712	11 568	10 759	183 639	6 069	100	116 692	5 430
5 月	467 860	343 123	15 583	125 702	12 402	7 247	175 015	7 011	163	119 245	5 492
6 月	484 397	351 773 4 000	15 493	128 337	16 035	11 156	173 204	7 466	83	122 873	5 751
7 月	509 007	363 122 17 000	15 538	125 062	14 586	11 533	188 933	7 417	54	123 153	5 732
8 月	496 901	352 321 17 000	15 558	121 028	13 712	8 201	188 276	5 507	39	121 902	5 678
9 月	489 501	348 318 14 000	15 041	119 357	14 653	6 792	187 424	5 010	39	121 499	5 684
10 月	495 946	360 554 7 000	15 080	135 855	12 950	4 849	189 023	2 758	38	122 330	6 062
11 月	495 709	364 660 2 000	15 079	131 251	11 953	9 306	194 822	2 108	139	122 939	6 110
12 月	518 479	381 852 5 000	14 955	135 761	10 372	11 695	205 922	3 071	87	125 568	6 049

備考 *印ハ政府貸上金ナリ

28 重要物産銀行放資額

年 末 又 八 月 末	砂 糖	米	石 炭	茶	金	酒 精	橡 膠
2	249 194	148 713	35 131	6 925	5 008	3 281	1 066
3	310 118	140 216	31 814	11 164	6 164	2 003	—
4	319 900	167 216	32 265	17 430	5 695	1 290	—
5	273 654	157 432	36 062	9 701	5 795	429	—
6	271 343	154 579	25 048	7 638	5 998	281	—
7	270 474	182 732	25 426	5 340	26 017	221	11
8	224 314	193 030	15 869	5 370	3 945	321	14
9	179 939	243 283	20 453	5 108	3 038	299	—
10	196 771	262 498	20 524	6 111	3 230	382	—
11	199 374	301 989	17 487	8 153	4 337	304	—
12	200 014	317 337	26 678	10 751	6 113	122	3
13	273 409	347 322	18 094	11 081	5 599	2	15
14	328 182	333 820	23 623	19 761	8 953	5 661	82
昭 和 15	349 635	274 787	37 523	21 280	12 868	2 394	70
1 月	34 832	25 669	1 859	823	406	—	—
2 月	22 614	17 751	3 327	1 535	669	159	10
3 月	34 297	13 768	2 595	1 210	596	240	—
4 月	18 501	15 066	3 283	1 344	1 258	159	10
5 月	23 828	14 379	3 477	1 695	741	240	—
6 月	32 296	18 857	3 266	2 100	1 554	159	10
7 月	21 363	39 644	2 886	1 495	506	240	—
8 月	38 832	38 629	3 619	2 022	1 731	159	10
9 月	28 063	20 195	2 792	1 813	709	240	—
10 月	27 540	17 554	3 707	1 750	1 617	159	10
11 月	26 430	21 794	2 864	2 536	953	240	10
12 月	41 039	31 481	3 848	2 957	2 128	399	10
昭 和 16	353 876	423 145	46 540	40 022	9 779	240	172
1 月	31 861	17 700	3 434	1 989	1 792	—	19
2 月	34 975	22 588	2 743	3 295	951	—	—
3 月	33 833	20 401	3 392	2 780	2 435	—	10
4 月	30 302	18 764	2 183	2 388	359	—	10
5 月	33 657	18 494	2 907	3 744	1 127	—	—
6 月	22 961	31 182	2 819	4 547	410	—	10
7 月	35 995	60 377	4 698	2 387	1 077	—	—
8 月	21 363	39 644	2 886	1 495	506	240	—
9 月	16 312	50 744	3 074	4 535	198	—	10
10 月	26 132	30 863	2 815	4 310	195	—	56
11 月	38 443	46 267	11 436	4 592	252	—	57
12 月	28 342	66 121	4 153	3 960	457	—	—

29 重要物産銀行放資残高

年末又ハ月末		砂糖	米	石炭	茶	金	酒精	樟腦
		千円	千円	千円	千円	千円	千円	千円
昭和	1	54 012	15 735	6 705	3 220	640	270	605
◇	2	65 460	20 084	8 306	1 470	708	424	211
◇	3	63 959	19 868	7 653	2 767	727	95	—
◇	4	61 516	20 564	6 984	3 679	217	28	—
◇	5	57 882	18 722	6 692	1 694	638	58	—
◇	6	55 510	21 559	6 542	1 583	391	36	—
◇	7	44 183	22 400	5 889	931	949	44	—
◇	8	36 864	22 000	3 937	1 179	351	38	—
◇	9	32 310	24 552	3 197	845	600	34	—
◇	10	33 311	27 156	3 354	843	658	33	—
◇	11	32 132	28 265	2 983	1 439	1 742	23	—
◇	12	34 962	31 252	3 637	1 666	1 237	1	3
◇	13	42 562	32 121	2 248	1 929	514	1	3
◇	14	50 922	40 861	3 425	3 243	1 635	399	10
昭和	15	60 567	30 845	5 863	3 626	2 617	399	10
	1 月	52 687	30 695	3 810	1 975	1 454	399	10
	2 月	51 488	19 738	4 086	2 303	1 474	399	10
	3 月	48 932	19 859	4 436	2 048	1 617	399	10
	4 月	46 662	19 877	4 580	2 145	1 613	399	10
	5 月	46 990	18 903	4 489	2 560	1 720	399	10
	6 月	52 297	19 468	4 861	2 783	1 973	399	10
	7 月	50 146	33 320	4 749	2 714	1 855	399	10
	8 月	50 001	37 870	5 317	2 926	2 070	399	10
	9 月	50 233	27 735	5 485	3 298	2 067	399	10
	10 月	53 284	23 189	5 792	3 013	2 077	399	10
	11 月	54 740	24 105	5 444	3 969	2 199	399	10
	12 月	60 567	30 845	5 863	3 626	2 617	399	10
昭和	16	63 806	57 865	9 521	7 663	207	—	57
	1 月	58 278	28 078	5 988	3 731	2 533	—	10
	2 月	55 703	30 574	5 716	4 578	2 577	—	10
	3 月	52 997	29 899	5 500	5 612	3 094	—	10
	4 月	54 471	28 109	4 987	4 539	2 719	—	10
	5 月	54 065	22 467	5 379	4 706	2 677	—	10
	6 月	55 894	32 992	6 096	5 631	2 710	—	10
	7 月	59 463	56 610	7 322	4 660	2 578	—	—
	8 月	50 146	33 320	4 749	2 714	1 855	—	10
	9 月	61 953	56 570	6 909	5 640	2 547	—	10
	10 月	59 488	38 043	6 547	7 348	2 878	—	56
	11 月	58 954	42 526	8 869	8 145	31	—	57
	12 月	63 806	57 865	9 521	7 663	207	—	57

30 島内銀行預金協定利率表

改定實施年月日	甲種銀行(濠銀、勸銀、三和各銀行)					乙種銀行(商工、彰化、華南各銀行)					
	定期預金	當座預金	特別當座預金	通知預金	別段預金	定期預金	當座預金	特別當座預金	通知預金	別段預金	
	年 分厘	日歩 日厘	日歩 日厘	日歩 日厘	日歩 日厘	年 分厘	日歩 日厘	日歩 日厘	日歩 日厘	日歩 日厘	
昭和	2. 2. 15	6.0	7	1.2	1.4	1.4	6.5	7	1.3	1.5	1.5
	10. 12	5.5	6	1.1	1.3	1.3	6.0	6	1.2	1.4	1.4
	4. 2. 4	5.0	5	1.0	1.2	1.2	5.5	5	1.1	1.3	1.3
	6. 4. 13	4.7	4	9	1.1	1.1	5.2	4	1.0	1.2	1.2
	12. 21	5.2	5	1.0	1.2	1.2	5.7	5	1.1	1.3	1.3
	7. 8. 27	4.7	4	9	1.1	1.1	5.2	4	1.0	1.2	1.2
	8. 7. 1	4.2	3	8	1.0	1.0	4.7	4	9	1.1	1.1
	9. 6. 18	4.0	3	7	9	9	4.4	4	8	1.0	1.0
	10. 9. 7	3.9	2	6	7	7	4.1	3	7	8	8
	11. 4. 13	3.3	1	5	6	6	3.7	2	6	7	7
	14. 11. 27	3.4	1	5	6	6	3.6	2	6	7	7

註 預金利率=關スル申合セハ昭和二年二月十五日島内各銀行間=始メテ決定ヲ見タルモノナリ

31 貸出金利率

年次及月別	濠 灣 銀 行						信用組合		
	手形貸(日歩)		割引手形(日歩)		當座貸越(日歩)		農 村	市街地	
	最高	最低	最高	最低	最高	最低	普通	普通	
昭和	1	28	22	29	24	29	25	38	35
◇	2	27	21	25	23	27	21	40	35
◇	3	24	22	25	23	25	20	35	33
◇	4	24	21	25	19	25	19	35	33
◇	5	24	20	25	19	25	22	35	30
◇	6	26	18	26	18	27	20	35	34
◇	7	26	15	26	15	27	21	35	28
◇	8	24	15	26	17	25	16	32	30
◇	9	24	14	26	13	25	14	31	—
◇	10	24	13	25	13	25	14	31	27
◇	11	21	12	21	12	21	13	30	26
◇	12	20	13	20	13	20	16	28	25
◇	13	20	13	20	12	20	15	27	24
◇	14	20	12	20	12	20	12	26	23
昭和	15	18	10	18	10	18	11	23	19
	1 月	18	11	18	12	19	15	24	19
	2 月	18	11	18	11	19	14	23	19
	3 月	18	11	18	11	19	14	23	21
	4 月	18	11	18	11	19	14	23	21
	5 月	18	11	18	11	18	14	23	22
	6 月	18	10	18	11	18	14	24	22
	7 月	18	11	18	11	18	13	22	23
	8 月	18	11	17	11	18	13	23	23
	9 月	18	11	18	11	18	14	23	23
	10 月	18	11	18	11	18	13	23	19
	11 月	18	11	18	11	18	14	25	19
	12 月	18	11	18	11	18	13	25	19

34 外 國 爲

年次及月別	上海D/D		福州D/D		厦門D/D		汕頭D/D		香港、廣東D/D	
	最高	最低	最高	最低	最高	最低	最高	最低	最高	最低
昭和 1	87	56 1/4	134	91 1/2	133	90 1/2	133	91 1/2	136	92 1/2
" 2	81 1/2	70 1/2	107	94 1/2	107	49 1/2	109	94 1/2	110 3/4	99
" 3	75	65 1/2	113	91	112	96	113	97	114 1/2	104 1/2
" 4	93 1/2	70	106 1/2	78 1/2	106 1/2	78 1/2	106 1/2	78 1/2	111 3/4	86
" 5	142	93 1/2	82	52 1/4	82	52	82	52	85	55 1/2
" 6	166	95	78	45 1/2	77 1/2	45 1/4	77 1/2	45	80	46 3/4
" 7	103	65 1/4	112	71 3/4	112	71 1/2	112	71 1/2	113	72 1/2
" 8	112 1/2	102 3/4	112 3/4	102	112 3/4	102	112 3/4	102	125 3/4	107
" 9	131 1/4	106	134	105	134	106	127	104	151	119
" 10	149 1/4	104 1/4	149 1/4	104 1/4	149 3/4	104 1/4	142 3/4	101 1/4	212 3/4	112 1/2
" 11	106 1/2	103	106 1/2	103	106	103	103 3/4	86	115 3/4	106 1/2
" 12	106 1/2	103	106 1/2	103	106 1/2	103	89	85 1/2	109 3/4	106
" 13	97	85							110	110
" 14	103 1/4	65							112	107 1/4
昭和 15									109 1/4	90
1 月									107 3/4	106 1/4
2 月									107 3/4	106 1/2
3 月									106 1/2	96
4 月									100	97
5 月									97	90
6 月									109 1/2	90
7 月									107	101
8 月									109	107 1/4
9 月									108 1/2	108 1/2
10 月									108 1/2	108 1/2
11 月									108 1/2	108 1/2
12 月									108 1/2	108 1/2
昭和 16									108 1/2	107 3/4
1 月									108 1/2	108 1/2
2 月									108 1/2	108 1/2
3 月									108 1/2	108 1/2
4 月									108 1/2	108 1/2
5 月									108 1/2	108 1/2
6 月									108 1/2	108 1/2
7 月									108 1/2	108
8 月									108	108
9 月									108	108
10 月									108	108
11 月									108	108
12 月									107 3/4	107 3/4

備考 上海(昭和七年迄)、爪哇、印度、紐育ハ百圓=付、倫敦ハ一圓=付ヲノ相場ヲ外貨ヲ以テ示ス。

替 拍 場 (臺北實)

新嘉坡T/T		マニラT/T		爪哇T/T		印度T/T		紐育T/T		倫敦T/T	
最高	最低	最高	最低	最高	最低	最高	最低	最高	最低	最高	最低
132	114 1/2	115 1/4	101	122 1/4	106 1/4	136 1/4	117 1/4	48 3/4	43 1/2	2/0	1/8
126 1/2	118 1/4	112	104	119	110 3/4	135 1/2	124 1/4	48	45 5/8	2/0	1/4
125	114 1/4	109 1/2	101 1/2	122 3/4	113	131 1/4	122 1/4	48	44 3/4	1/11	5/8
129	116 1/4	114	102 1/4	121	109	134	121	49	43 3/4	2/0	1/16
116	114 1/4	102 1/4	100 1/2	121 3/4	121 1/4	137 3/4	133 3/4	49 3/8	49	2/0	3/8
122	90	146	101 1/2	123 1/4	90	185	125	49 3/8	33 3/4	7/1	13/16
194	118	255	139	95	48	130	79	36	19 3/4	2/0	3/4
204	186	241	159	54	44 1/2	82 3/4	75 1/2	31 1/4	20	1/2	7/8
205	188 1/2	177	163	47 1/2	40 3/4	79 1/4	75 3/8	30 5/8	28 1/4	1/2	1 1/3
203 1/4	198 1/2	179 1/4	170	42 3/4	40 1/2	78 1/2	76 1/8	29 7/16	27 7/8	1/2	5/3
205 1/2	201 1/4	178	169	77 1/4	41 1/4	77 3/8	76	29 1/2	28 3/16	1/2	1 1/8
204 1/2	202 3/4	178	174	52 1/2	51 1/8	77 1/8	76 3/8	29 1/8	28 5/16	1/2	1 7/8
201	200	176	174	51	51	78	77	28	28	1/2	1 1/2
203	199 1/4	185	172	52 1/8	49 1/8	78 1/2	76 1/2	29 3/16	27	1/2	1 1/2
202 1/2	159	213 1/2	213 1/2	43 3/4	43	98	77	23 7/16	23 7/16	1/2	1 1/16
201 3/4	198 1/4	213 1/2	213 1/2	43 1/2	43	78 1/8	77 5/8	23 7/16	23 7/16	1/2	5/16
201 1/4	199 1/4	213 1/2	213 1/2	43 1/8	43	78 1/8	77 5/8	23 7/16	23 7/16	1/2	1/4
199	179	213 1/2	213 1/2	43 1/4	43	88 3/4	79	23 7/16	23 7/16	1/3	1 1/2
181	177	213 1/2	213 1/2	43 1/4	43 1/4	89 3/4	86	23 7/16	23 7/16	1/4	1 3/8
177 1/2	159	213 1/2	213 1/2	43 1/4	43 1/4	98	88 1/4	23 7/16	23 7/16	1/5	1/8
202 1/2	162	213 1/2	213 1/2	43 3/4	43 1/2	97	77	23 7/16	23 7/16	1/5	9/16
200	190 1/2	213 1/2	213 1/2	43 3/4	43 3/4	88 1/8	78 1/2	23 7/16	23 7/16	1/3	5/16
202 1/2	202	213 1/2	213 1/2	43 3/4	43 3/4	78	77	23 7/16	23 7/16	1/2	1 1/16
202 1/2	202 1/2	213 1/2	213 1/2	43 3/4	43 3/4	77 1/4	77 1/4	23 7/16	23 7/16	1/2	1 1/16
202 1/2	202 1/2	213 1/2	213 1/2	43 3/4	43 3/4	77 1/4	77 1/4	23 7/16	23 7/16	1/2	1 1/2
202 1/2	202 1/2	213 1/2	213 1/2	43 3/4	43 3/4	77 1/4	77 1/4	23 7/16	23 7/16	1/2	1 1/2
202 1/2	202 1/2	213 1/2	213 1/2	43 3/4	43 3/4	77 1/4	77 1/4	23 7/16	23 7/16	1/2	1 1/2
202 1/2	202 1/2	213 1/2	213 1/2	43 3/4	43 3/4	77 1/4	77 1/4	23 7/16	23 7/16	1/2	1 1/2
202 1/2	202 1/2	213 1/2	213 1/2	43 3/4	43 3/4	77 1/4	77 1/4	23 7/16	23 7/16	1/2	1 1/2
202 1/2	202 1/2	213 1/2	213 1/2	43 3/4	43 3/4	77 1/4	77 1/4	23 7/16	23 7/16	1/2	1 1/2
202 1/2	202 1/2	213 1/2	213 1/2	43 3/4	43 3/4	77 1/4	77 1/4	23 7/16	23 7/16	1/2	1 1/2
202 1/2	202 1/2	213 1/2	213 1/2	43 3/4	43 3/4	77 1/4	77 1/4	23 7/16	23 7/16	1/2	1 1/2
202 1/2	202 1/2	213 1/2	213 1/2	43 3/4	43 3/4	77 1/4	77 1/4	23 7/16	23 7/16	1/2	1 1/2
202 1/2	202 1/2	213 1/2	213 1/2	43 3/4	43 3/4	77 1/4	77 1/4	23 7/16	23 7/16	1/2	1 1/2
202 1/2	202 1/2	213 1/2	213 1/2	43 3/4	43 3/4	77 1/4	77 1/4	23 7/16	23 7/16	1/2	1 1/2
202 1/2	202 1/2	213 1/2	213 1/2	43 3/4	43 3/4	77 1/4	77 1/4	23 7/16	23 7/16	1/2	1 1/2
202 1/2	202 1/2	213 1/2	213 1/2	43 3/4	43 3/4	77 1/4	77 1/4	23 7/16	23 7/16	1/2	1 1/2
202 1/2	202 1/2	213 1/2	213 1/2	43 3/4	43 3/4	77 1/4	77 1/4	23 7/16	23 7/16	1/2	1 1/2
201 1/2	201 1/2	212 1/2	212 1/2	43 3/4	43 3/4	77 3/4	77 3/4	23 7/16	23 7/16	1/2	1 1/2

35 內 外 物 價 指 數 對 照

年 月 別	臺 北	日 本	英 國	米 國	滿 洲 國	獨 逸
大 正 3 年 7 月	100.0	100.0	100.0	100.0	—	—
◇ 4	106.1	101.6	129.2	114.8	—	—
◇ 5	125.2	122.9	168.5	138.5	—	—
◇ 6	152.3	154.7	214.3	183.6	—	—
◇ 7	195.8	202.6	236.1	215.7	—	—
◇ 8	222.6	278.2	246.9	215.4	—	—
◇ 9	257.4	272.8	297.3	208.6	—	—
◇ 10	199.7	210.8	190.0	129.3	—	—
◇ 11	200.2	206.0	167.4	141.4	—	—
◇ 12	193.1	209.5	170.2	153.5	—	—
◇ 13	195.8	217.3	174.8	148.4	—	—
◇ 14	200.7	212.2	169.2	160.2	—	—
昭 和 1	185.5	188.2	157.0	148.4	—	—
◇ 2	180.9	178.6	151.0	147.5	—	—
◇ 3	175.1	179.8	148.2	152.0	—	—
◇ 4	170.9	174.8	139.6	144.3	—	—
◇ 5	154.1	143.9	117.4	121.3	—	—
◇ 6	136.2	121.7	98.0	98.9	—	—
◇ 7	137.8	128.1	94.8	80.6	—	—
◇ 8	148.6	100.0	100.0	100.0	100.0	100.0
◇ 9	154.8	99.0	103.9	111.2	—	—
◇ 10	157.5	103.2	198.7	119.6	—	—
◇ 11	162.9	109.0	115.2	122.3	106.1	—
◇ 12	188.7	132.3	131.4	130.2	125.1	113.5
◇ 13	217.2	139.6	114.4	118.9	149.6	113.3
◇ 14	232.0	154.2	117.8	116.9	—	114.5
◇ 15	258.8	172.9	152.7	118.9	230.9	177.9
昭 和 16 年	285.8	193.4	167.2	182.2	257.3	120.3
1 月	277.4	174.2	162.7	122.6	245.6	119.4
2 月	277.4	176.1	163.5	122.0	244.1	119.6
3 月	278.9	179.3	165.6	124.4	246.8	119.7
4 月	280.1	180.2	165.6	125.9	243.6	119.9
5 月	282.9	181.1	166.5	129.3	245.6	120.3
6 月	284.7	184.0	166.0	133.1	245.7	120.5
7 月	286.1	185.6	167.3	134.7	246.5	120.5
8 月	286.6	184.7	168.9	137.5	247.7	120.9
9 月	287.3	186.7	170.0	138.4	249.0	120.6
10 月	286.4	187.3	170.2	138.4	250.1	120.3
11 月	288.7	189.0	170.5	140.1	255.8	120.5
12 月	297.8	192.8	—	—	257.3	121.1

備考1. 東京ハ日本銀行調、滿洲國ハ滿洲中央銀行調、英國ハスコトリス社調、米國ハ同國勞務統計局調、獨逸ハ同國統計局調指數
 2. 昭和十三年ヨリ(臺北ヲ除ク)昭和八年基準ニ改メ且東京、倫敦、紐育ヲ日本、英國、米國ニ改メ 佛國ハ昭和十四年九月ヨリ發表停止ニ付抹消滿洲國、獨逸ヲ追加ス
 3. 昭和十六年十二月英米指數ハ發表停止

36 月 別 指 數 累 年 比 較 (臺 北 市)

年 別	月 別	一 月	二 月	三 月	四 月	五 月	六 月	七 月	八 月	九 月	十 月	十 一 月	十 二 月	平 均
大 正 3	3	—	—	—	—	—	—	100.0	106.0	104.6	101.9	100.4	99.5	—
◇	4	101.3	102.8	104.6	105.7	106.2	107.1	105.1	103.7	102.1	102.4	108.3	118.2	105.6
◇	5	120.3	122.2	123.6	125.9	124.1	119.3	119.4	120.8	118.3	125.2	131.7	134.6	123.8
◇	6	135.1	137.5	142.2	139.6	139.5	143.3	154.6	167.8	164.9	164.1	166.4	172.7	152.3
◇	7	178.3	182.5	187.4	182.1	183.9	187.6	195.4	202.3	209.0	213.1	211.6	215.6	195.7
◇	8	209.3	208.7	203.5	201.8	200.7	208.1	221.2	229.7	232.3	242.6	248.0	264.4	222.5
◇	9	273.5	286.0	286.9	281.5	275.5	256.0	253.6	248.2	244.7	234.2	223.8	227.5	257.4
◇	10	215.5	211.4	205.2	198.5	189.8	191.0	192.4	192.6	197.4	200.7	202.1	200.4	199.7
◇	11	202.6	200.1	199.4	199.2	200.0	201.9	202.8	202.5	201.3	199.6	197.3	196.4	200.2
◇	12	191.6	195.3	196.0	196.0	195.2	195.0	190.8	190.5	192.0	190.3	192.3	192.0	193.1
◇	13	191.8	191.9	191.3	192.5	194.1	192.7	191.6	193.9	198.3	202.4	205.7	203.3	195.8
◇	14	203.2	203.3	200.6	200.3	193.5	192.8	185.1	195.2	195.6	192.3	193.1	189.7	195.1
昭 和 1	1	185.1	184.6	183.3	182.5	186.2	185.2	185.1	184.6	183.3	182.5	181.5	180.0	185.5
◇	2	183.0	184.3	182.6	181.2	181.4	182.0	181.3	179.7	180.3	180.0	178.3	177.0	180.9
◇	3	176.3	175.4	174.8	174.2	174.2	173.9	173.8	175.6	176.3	175.9	175.8	175.1	175.1
◇	4	173.9	171.9	173.4	171.5	172.4	172.2	172.2	172.2	170.7	170.4	168.0	163.3	170.1
◇	5	162.1	160.4	159.6	159.5	155.2	151.0	150.4	149.6	146.4	143.3	141.3	140.3	151.6
◇	6	138.3	137.2	137.0	137.6	137.1	135.5	136.7	136.0	134.4	133.5	132.6	137.2	136.2
◇	7	137.9	137.1	138.5	137.4	133.8	132.4	132.8	135.0	137.8	140.0	142.8	147.0	139.0
◇	8	149.7	149.5	149.5	147.8	146.7	145.9	147.5	147.1	146.8	151.2	151.7	150.4	148.6
◇	9	149.5	149.0	149.1	150.9	153.9	154.6	155.0	156.8	160.7	161.8	159.8	158.0	154.8
◇	10	156.9	158.5	158.2	157.3	155.2	153.5	154.1	156.0	161.0	160.9	159.9	159.2	157.5
◇	11	158.1	160.1	160.8	161.2	161.9	161.2	162.6	165.9	163.7	163.0	166.3	169.1	162.9
◇	12	175.8	177.8	183.7	186.7	185.5	186.1	189.4	192.7	192.9	196.8	198.2	198.9	188.7
◇	13	202.1	206.2	212.8	216.1	214.3	220.6	224.5	223.9	229.0	219.3	218.9	218.7	215.7
◇	14	219.4	219.4	220.7	221.7	224.3	225.6	227.1	241.9	240.1	248.0	247.9	248.3	232.0
◇	15	247.8	250.7	251.1	251.8	256.6	259.0	262.0	269.4	266.7	267.9	267.4	269.6	259.8
◇	16	277.4	277.4	278.9	280.7	282.9	284.7	286.1	296.6	287.3	286.4	296.7	297.9	285.9

備考 金屬調査ニ據ル。

37 年 平 均 指 數

年 次	總平均指數											
大 正 3 年 7 月	100.0											
◇ 4	105.7	100.0										
◇ 5	123.8	117.3	100.0									
◇ 6	152.4	144.2	123.1	100.0								
◇ 7	195.8	185.3	158.1	128.5	100.0							
◇ 8	222.6	210.6	179.8	146.1	113.7	100.0						
◇ 9	257.4	243.6	207.9	168.0	131.5	115.6	100.0					
◇ 10	199.5	189.1	161.4	131.1	102.0	89.8	77.6	100.0				
◇ 11	200.3	189.5	161.8	131.5	102.3	90.0	77.8	100.3	100.0			
◇ 12	193.2	182.8	156.0	126.8	98.7	86.8	75.0	96.7	96.5	100.0		
◇ 13	195.8	185.3	158.1	128.5	100.0	88.0	76.0	98.0	97.7	101.3	100.0	
◇ 14	195.1	184.6	157.6	128.1	99.6	87.7	75.8	97.7	97.4	100.9	99.7	100.0
昭 和 1	185.6	175.6	149.9	121.8	94.8	83.4	72.1	92.9	92.6	96.1	94.8	95.1
◇ 2	180.9	171.2	146.1	118.7	92.4	81.3	70.3	90.5	90.3	93.6	92.4	92.7
◇ 3	175.2	165.8	141.5	115.0	89.5	78.7	68.0	87.7	87.5	90.7	89.5	89.8
◇ 4	170.0	161.0	137.3	111.6	86.8	76.4	66.1	85.1	84.9	88.0	86.9	87.2
◇ 5	151.6	143.5	122.5	99.5	77.1	68.1	58.9	75.9	75.7	78.5	77.5	77.7
◇ 6	136.2	128.9	110.0	89.4	69.6	61.2	52.9	68.2	68.0	70.5	69.6	69.8
◇ 7	139.0	131.6	112.3	91.3	71.0	62.5	54.0	69.6	69.4	72.0	71.0	71.3
◇ 8	148.7	140.7	120.0	97.6	75.9	66.8	57.8	74.4	74.2	77.0	76.0	76.2
◇ 9	154.8	146.5	125.0	101.6	79.1	69.5	60.1	77.5	77.3	80.1	79.1	79.3
◇ 10	157.5	149.0	127.2	103.4	80.5	70.8	61.2	78.8	78.6	81.5	80.5	80.7
◇ 11	162.9	154.1	106.9	106.9	83.2	73.2	63.3	81.5	81.3	84.3	83.2	83.4
◇ 12	188.7	178.5	152.4	123.8	103.8	84.8	73.3	94.4	106.1	97.7	96.4	96.7
◇ 13	215.7	204.1	174.2	141.5	110.1	96.9	83.8	107.9	107.6	116.6	110.1	110.5
◇ 14	232.0	219.6	187.4	152.3	118.5	104.2	90.1	116.1	115.8	120.1	118.5	118.9
◇ 15	258.8	244.4	208.6	169.6	131.9	116.0	100.8	139.8	138.9	153.7	151.9	151.4
◇ 16	235.8	220.0	200.5	187.8	145.7	128.2	119.8	142.9	142.4	147.7	145.7	146.2

備考 金融調査ニ據ル。
本表、臺北市ニ於ケル卸賣重要品三十五種ニ付、大正三年七月ノ物價ヲ100トシテ算出シタルモノニシテ、之ガ品目、内地白米、本島玄米、清酒、麥酒、紅酒、洋酒、小麥粉、砂糖、麵粉、味噌、醤油、家鴨卵、落花生油、セメント、磚、石油、石炭、木炭、薪。

各 年 比 較 (臺北市)

100.0															
97.5	100.0														
94.4	96.8	100.0													
91.6	94.0	97.1	100.0												
81.7	83.8	86.6	89.2	100.0											
73.4	75.3	77.8	80.1	89.8	100.0										
74.9	76.9	79.4	81.8	91.7	109.2	100.0									
80.1	82.2	84.9	87.4	98.1	109.2	105.9	100.0								
83.4	85.5	88.3	91.0	102.0	113.6	112.3	104.1	100.0							
84.0	87.1	89.9	92.6	103.9	115.6	113.3	105.9	101.8	100.0						
87.8	90.0	93.0	95.8	107.5	119.6	117.2	110.0	105.2	103.4	100.0					
101.7	104.3	107.7	111.0	124.5	138.6	135.8	126.9	121.9	119.8	115.8	100.0				
116.2	119.2	123.1	126.8	141.3	158.3	155.1	145.0	139.3	136.9	132.3	114.3	100.0			
125.0	128.2	132.4	137.6	153.0	170.0	166.9	156.0	149.9	147.3	142.3	122.9	107.5	100.0		
139.2	142.8	147.4	151.9	169.9	189.6	185.8	179.7	168.8	164.0	158.4	155.8	119.7	111.8	100.0	
159.7	157.7	162.9	167.6	188.3	219.2	205.3	191.9	184.8	181.2	175.0	151.2	132.8	123.9	110.4	100.0

品目ヲ掲ゲレバ下ノ如シ。
鹽、烟草、烏龍茶、包種茶、白木綿、金巾、洋紙、日本紙、杉板、杉材、洋鐵、鋼、鉛、煉瓦、内地瓦、板硝子、

38 卸 賣 物

Table of commodity prices for foodstuffs (食料品) from May 1935 to December 1935. Columns include items like rice, soybeans, and various oils, with monthly price fluctuations.

Table of commodity prices for building materials (建築材料) from May 1935 to December 1935. Columns include items like lumber, bricks, and cement, showing price trends over the period.

價 指 數 (臺北市)

昭和四年平均基準

Table of price indices for various goods in Taipei (臺北市) from May 1935 to December 1935. It is divided into categories like foodstuffs (食料品), clothing (衣料品), and other goods, with a base index of 100 in 1934.

Table of price indices for fertilizer (肥料), fuel (燃料品), and miscellaneous goods (雜品) in Taipei (臺北市) from May 1935 to December 1935. It includes sub-categories like oil, coal, and paper, with a base index of 100 in 1934.

39 小 賣 物

Table with columns for year/month, item (長梗白米, 蓬萊白米, etc.), and price. Includes data for 昭和 5-14 and 昭和 15-12.

Table with columns for year/month, item (調味嗜好品, 晒木綿, etc.), and price. Includes data for 昭和 5-14 and 昭和 15-12.

價 指 數 (臺北市)

昭和四年平均基準

Table with columns for category (糧食, 油類, etc.), item (澤庵漬, 馬鈴薯, etc.), and index value. Includes data for 昭和 5-14 and 昭和 15-12.

Table with columns for category (燃料, 雜品), item (白モスリン, 白綿, etc.), and index value. Includes data for 昭和 5-14 and 昭和 15-12.

40 重要品卸賣物價……(單位圓) 昭和十五年平均

Table with 9 columns: 種別, 單位, 臺北市, 基隆市, 新竹市, 臺中市, 臺南市, 嘉義市, 高雄市. Rows include various commodities like rice, beans, oil, and sugar.

40 重要品卸賣物價……(單位圓) 昭和十五年平均

Table with 9 columns: 種別, 單位, 臺北市, 基隆市, 新竹市, 臺中市, 臺南市, 嘉義市, 高雄市. Rows include various commodities like cement, wood, and paper.

41 重要品小賣物價(單位錢) 昭和十五年平均

Table listing various commodities such as rice, beans, oil, and paper, with columns for region (e.g., 臺北, 基隆) and price per unit. The table is organized into rows by commodity type and columns by region.

42 在來米年平均價格異年比較

Table comparing annual average prices of rice from Taisho 1 to Showa 15. Columns include year (年次), price for white rice (白米卸賣), and price for white rice (白米小賣) across various regions.

1 長 籾 米

Table with columns for year/month (年月次), region (卸賣: 臺北, 基隆, 新竹, 臺中, 臺南, 嘉義, 高雄, 平均), and price (小賣: 臺北, 基隆, 新竹, 臺中, 臺南, 嘉義, 高雄, 平均). Rows include昭和 5-14 and 昭和 15 1-12.

2 蓬 萊 米

Table with columns for year/month (年月次), region (卸賣: 臺北, 基隆, 新竹, 臺中, 臺南, 嘉義, 高雄, 平均), and price (小賣: 臺北, 基隆, 新竹, 臺中, 臺南, 嘉義, 高雄, 平均). Rows include昭和 5-14 and 昭和 15 1-12.

3 丸 糯 米

Table with columns for year/month (年月次), region (卸賣: 臺北, 基隆, 新竹, 臺中, 臺南, 嘉義, 高雄, 平均), and price (小賣: 臺北, 基隆, 新竹, 臺中, 臺南, 嘉義, 高雄, 平均). Rows include昭和 5-14 and 昭和 15 1-12.

44 市街地別玄米卸賣價格 (百斤=付)

1 長 籾 米

昭和十五年

Table with columns for month/year (月 別), region (臺北, 基隆, 宜蘭, 新竹, 桃園, 苗栗, 臺中, 彰化, 南投, 臺南, 嘉義, 斗六, 高雄, 屏東, 花蓮港), and price. Rows include年平均 and 1-12 months.