

1929 年

第 卷

第 **1** 期

OCT 28 1929

上海貨價季刊

(民國十二年創刊)

中華民國十八年第一季

國定稅則委員會

(續前財政部駐滬調查貨價局編印)

The Shanghai Market Prices Report

(First Published in 1923)

January-March, 1929

Published Quarterly By

National Tariff Commission


(Formerly Compiled by Bureau of Markets)

Customs Building, Shanghai

China

定價國幣五角

METROPOLITAN LIBRARY
PEKING



目次

Contents

例言 Prefatory Note	i
卷一 Part I	
商情及金融概況(民國十八年第一季)	1
I 錢市金融	
The Shanghai Money Market	
上海銀洋錢市概略(民國十八年第一季)	5
上海銀洋錢市表 (")	9
上海洋厘銀拆比較圖(自民國十二年一月至十八年三月)	9
上海國外匯兌表(民國十八年第一季)	10
上海關銀兌換表(")	10
上海金銀市價表(")	10
上海洋厘匯拆表(自民國九年至十八年三月)	11
先令市價表(自民國七年一月至十七年十二月)	11
倫敦大銀銀市價表(自民國三年一月至十七年十二月)	12
II 躉售物價及指數	
Wholesale Prices & Their Index Numbers	
上海躉售物價指數圖(自民國十五年一月至十八年三月)	13
上海躉售物價指數(民國十八年第一季)	14
上海輸出入物價指數(民國十八年第一季)	17
上海躉售物價指數表(自民國九年至十八年三月)	22
上海躉售、輸出、輸入物價指數比較圖(自民國十五年一月至十八年三月)	22
上海輸出入物價指數表(自民國十四年至十八年三月)	23
上海輸入物價指數表(自民國十四年至十八年三月)	23
華北批發物價指數表(自民國二年至十八年三月)	24
廣州批發物價指數表(自民國元年至十七年三月)	25
中日印度英美澳意躉售物價指數比較圖(自民國十四年一月至十八年三月)	26
各國躉售物價指數表(自民國八年至十八年三月)	27
上海躉售物價表(民國十八年第一季)	29
III 零售物價及生活費指數	
Retail Prices & Index Numbers of Cost of Living	
暫編上海生活費指數表(自民國十五年一月至十六年十二月)	37
各國生活費指數表(自民國十二年至十八年三月)	38
各國食物零售市價指數表(自民國十二年一月至十八年三月)	41
上海零售物價表(民國十八年第一季)	43
中國度量衡表	45

卷二 Part II

上海洋貨躉售市價 Wholesale Prices of Foreign Goods at Shanghai

糧食類	Cereals	1	紙及印刷品類	Paper & Printing Matters	14
果實蔬菜及藥草類	Fruits, Vegetables & Medicinal Herbs	1	棉及棉製品類	Cotton & Cotton Goods	15
畜產類	Animal Products.....	3	麻及麻製品類	Flax, Hemp & Jute Goods	20
水產類	Fishery & Sea Products.....	4	毛及毛製品類	Wool & Woollen Goods	20
菸草類	Tobacco.....	7	絲及絲製品類	Silk & Silk Goods	22
酒及汽水類	Wines, Spirits & Table Waters.....	8	煤炭類	Coals & Charcoals	22
茶及其他飲料類	Tea & Other Beverages	9	金屬及其製品類	Metals & Metal Products	23
糖類	Sugar	9	陶磁玻璃類	Earthenware, Chinaware, Enamelled- ware, Glass, etc.,	25
木竹藤草類	Wood, Bamboo, Rattans & Grass ..	9	電氣材料類	Electrical Supplies	26
化學製品類	Chemicals & Preparations Thereof ..	10	科學儀器及文具類	Scientific Apparatus & Stationeries	27
染料及顏料類	Dyes & Pigments	12	運動器具及娛樂用品類	Athletic Supplies & Toys	23
油脂膠蠟及其製品類	Oils, Gums, Resins, Glues, Wax & Manufactures thereof	13	雜類	Miscellaneous	28

上海土貨躉售市價 Wholesale Prices of Native Goods at Shanghai

糧食類	Cereals	29	紙及印刷品類	Paper & Printing Matters	35
果實蔬菜及藥草類	Fruits, Vegetables & Medicinal Herbs	29	棉及棉製品類	Cotton & Cotton Goods	36
畜產類	Animal Products.....	30	麻及麻製品類	Flax, Hemp & Jute Goods	38
水產類	Fishery & Sea Products	31	毛及毛製品類	Wool & Woollen Goods.....	38
菸草類	Tobacco.....	31	絲及絲製品類	Silk & Silk Goods.....	39
酒及汽水類	Wines, Spirits & Table Waters.....	32	煤炭類	Coals & Charcoals.....	40
茶及其他飲料類	Tea & Other Beverages	32	金屬及其製品類	Metals & Metal Products	40
糖類	Sugar	33	陶磁玻璃類	Earthenware, Chinaware, Enamelled- ware, Glass, etc.,	40
木竹藤草類	Wood, Bamboo, Rattans & Grass ..	33	電氣材料類	Electrical Supplies.....	42
化學製品類	Chemicals & Preparations Thereof ..	33	科學儀器及文具類	Scientific Apparatus & Stationeries..	42
染料及顏料類	Dyes & Pigments	34	運動器具及娛樂用品類	Athletic Supplies & Toys	42
油脂膠蠟及其製品類	Oils, Gums, Resins, Glues, Wax & Manufactures thereof	34	雜類	Miscellaneous	42

卷三 Part III

法國關稅制度之普及 Tariff Making in France (in Chinese).....	1
---	---

例 言

- 一 貨價與經濟制度之運行，關係至密，貨物之生產分配消費，雖為根本的經濟行為，然在現代經濟組織之下，要莫不與貨價息息相關，而受其支配，故欲明瞭現代之經濟生活，非注意於貨價與貨幣所左右之部分不為功。
- 二 貨價之為物，變動而不居，然變動之中，却有規則存乎其間，此種規則之存在，按諸少數貨物，容有例外，而按諸多數貨物，則無或少爽，物價指數之編製，蓋即係搜集多數相關之資料以為研究之對象者也，惟編製研究之目的，不一而足，資料之應用於此者，未必適合於彼，為便於取材起見，則各地方之貨價，及貨價之足以代表所有生產與分配之過程者，皆當在兼收並蓄之列，此美國密爾斯教授之所倡導者也，本刊之職志，亦不外是。
- 三 貨價有躉售零售之分，盡人知之，而躉售之大別又有三，其一為市價，即由製造或批發商人之買賣交易而得之價，其二為關價，即進出口商履行報關手續時所申告之價，其三為合同價，即政府或公共之消費機關如軍營醫院之類所購入之價，以上三種，皆為研究貨價之學者專家所取資，亦各有其短長，而其能代表市場上需要供給之實際狀況者，自以市價為最，且第二種之關價，我國已有海關貿易冊，足資根據，本刊所採貨價以上述第一種之上海躉售市價為準，冀與關價有互相參證之用。
- 四 本刊託始於民國十二年，向由前財政部駐滬調查貨價局編印，十八年三月該局奉令歸併本會，乃由本會繼續刊行，所有內容一仍舊例，都為三卷，第一卷經濟統計，復分為(一)錢市金融，(二)躉售物價及指數，(三)零售物價及生活費指數，(四)其他統計，第二卷為躉售物價，先洋貨次土貨，第一卷之躉售物價及指數，乃整個貨價之研究，此則為各個貨價之研究也，惟資料雖不厭其多，而貨物之品質與交易之方式，則在可能範圍以內，務求其一



致,以便比較第三卷雜纂,介紹相關之統計資料,關稅問題及商品研究之綱要,藉供參考。

五 本刊第二卷貨物類目,前按其用途,分爲八類三十三目,自十七年第一季起,改按貨物性質,分爲

- | | |
|---------------|----------------|
| (1)糧食類 | (13)紙及印刷品類 |
| (2)果實蔬菜及藥草類 | (14)棉及棉製品類 |
| (3)畜產類 | (15)麻及麻製品類 |
| (4)水產類 | (16)毛及毛製品類 |
| (5)菸草類 | (17)絲及絲製品類 |
| (6)酒及汽水類 | (18)煤炭類 |
| (7)茶及其他飲料類 | (19)金屬及其製品類 |
| (8)糖類 | (20)陶磁玻璃類 |
| (9)木竹藤草類 | (21)電氣材料類 |
| (10)化學製品類 | (22)科學儀器及文具類 |
| (11)染料及顏料類 | (23)運動器具及娛樂用品類 |
| (12)油脂膠蠟及其製品類 | (24)雜類 |

以上都爲二十四類,更依其性質,酌分子目。

六 上海市場,以規元爲貨幣本位,本刊從之,其商業習慣通用銀幣者,亦按同時洋釐,折合規元,以歸一律。



PREFATORY NOTE

I. "That Prices play a part of extreme importance in the working of the economic system requires no demonstration. The production, distribution and consumption of goods are of course fundamental activities, but as the modern economic system is organized they are conditioned and influenced at every point by prices and price relations. It is futile to study modern economic life without regard to the part which money and prices play."

II. "Prices are anything but stable, but among all facts of variation there is hope of finding regularities. Though individual prices may furnish exceptions, definite principles of order prevail among large groups. When we are dealing with price index numbers it is with groups of data that are related. But as our aim varies, data which will serve this purpose may not be satisfactory for a study of price behavior of other types. For this reason we need a considerable number of pure price series drawn from various geographical regions and representing all stages of the productive and distributive process."* The same view is followed in compiling our report.

* F. C. Mills: *Behavior of Prices, Passim*.

III. Commodity prices are quoted either at wholesale or at retail. The former is again classified into three kinds. Those obtained directly from manufacturers or wholesalers are called market prices. Next are the prices supplied by importers or exporters who declare the value of their goods at the time of import or export. Lastly there are the contract prices which are collected from army posts, hospitals, etc. These three kinds of wholesale prices being all employed by students of economics vary in merits. For the presentation of actual conditions of demand and supply, market prices are unquestionably the best to use. The second variety is usually obtainable from Customs Trade Returns. This Report was begun in 1923 and has continued ever since. The prices contained herein are those prevalent on the market in order to contrast with Customs values.

IV. This Report, which was originated in 1913, was formerly published by the Bureau of Markets, Shanghai, of the Ministry of Finance. In March, 1929, the Bureau was amalgamated to the National Tariff Commission. Under the latter's auspices, this publication now appears. The contents of this Report, however, remain much the same as before, and are divided into three parts. Part I deals with economic statistics, being grouped under four headings, viz., (1) Money Market in Shanghai, (2)

Wholesale Prices and Price Index Numbers, (3) Retail Prices and Index Numbers of Cost of Living and (4) Miscellaneous Statistics. Part II gives detailed statistics on the wholesale prices of imported and native goods in Shanghai. These may be contrasted with the "Wholesale Prices and their Index Numbers" in Part I, as the latter treats of commodity prices as a whole and attempts to measure the extent of changes in the wholesale market, while the former classifies wholesale price of individual commodities in detail, according to their respective nature and origin. Care is taken to choose always goods of a definite quality, under a definite form of commercial transaction, in order to render the data collected at different times easily comparable. Part III is entitled Miscellaneous Articles which deal with related topics on statistics, tariff problems, and investigations and studies in commodities.

V. Beginning with the first quarter of 1928, commodities enumerated in Part II will be classified according to their nature in stead of uses as adopted hitherto. They are grouped under twenty-four headings as follows:—

- | | |
|---|---|
| 1. Cereals | 13. Paper & Printing Matters |
| 2. Fruits, Vegetables, & Medicinal Herbs | 14. Cotton & Cotton Goods |
| 3. Animal Products | 15. Flax, Hemp & Jute Goods |
| 4. Fishery & Sea Products | 16. Wool & Woollen Goods |
| 5. Tobacco | 17. Silk & Silk Goods |
| 6. Wine, Spirits & Table Waters | 18. Coals & Charcoals |
| 7. Tea & Other Beverages | 19. Metals & Metal Products |
| 8. Sugar | 20. Earthenware, Chinaware, Enamelled ware, Glass, etc. |
| 9. Wood, Bamboos & Rattans | 21. Electrical Supplies |
| 10. Chemicals & Preparations thereof | 22. Scientific Apparatus & Stationeries |
| 11. Dyes & Pigments | 23. Athletic Supplies & Toys |
| 12. Oils, Gums, Resins, Glues, Wax & Manufactures thereof | 24. Miscellaneous |

VI. Since Shanghai tael is the standard unit of currency in Shanghai all prices in dollars are converted into Shanghai taels according to the current rate of exchange between the dollar and the tael.

商情及金融概述

民國十八年第一季

十八年元旦。全國編遣會議在京正式開幕。三月十五日。國民黨第三次全國代表大會。亦在首都舉行。此兩大會議。對於訓政時期內所應進行之計畫。均有重要之決議。海關進口稅新稅則於上年十二月七日奉令公布於本年二月一日施行。以一年為有效期間。是為我國打破值百抽五之均一稅率。採用差等稅率之始。至規定以一年為有效期間者。猶含有過渡辦法之意。良以國定稅則於國計民生外交商務各端。皆有密切之關係。施行期間。規定較短。所以為他日改進地步也。本季財部發行之債券。計有三種。(一)十八年賑災公債。一月間發行。債額一千萬元。專充拯救豫陝甘等省災民之用。週息八厘。以關稅增加收入為基金。自十八年六月起。每年還本二次。每次抽還五十萬元。至二十七年底。全數還清。(二)十八年裁兵公債。二月一日發行。為實行裁兵及抵補編遣期內預算不敷之用。債額五千萬元。週息八厘。以關稅增加收入為基金。自十八年七月起。每年還本二次。每次抽還二百五十萬元。至二十八年一月底。全數還清。(三)續發捲菸稅國庫券。三月下旬發行。債額二千四百萬元。充預算不敷之用。自十八年四月份起。至十九年三月份止。每月還本百分之二。自十九年四月份起。至十月份止。每月還本百分之二·五。自十九年十二月份起。至二十一年一月份止。每月還本百分之四。

本季適值陰曆兩重年關。貿易情形。較為清淡。洋莊絲經交易。受日絲廉價競售之打擊。益趨疲滯。全滬絲廠計一百零四家。舊歷年底因虧本歇業者。達二十家之多。其餘各廠。亦大都虧折。營業之困難可知。茶市適在新陳不接之際。市面沉寂。棉紗銷場。價格仍惰。永安二十支金城。且到二百零四兩之新高價。日紗需要亦漸佳。二十支立馬已比最低時提高十兩許。然比本紗約尚廉三十兩左右。如中日交涉解決。則此種差率。不久可接近矣。至於棉花市面。則以到多存厚。不克與紗價繼續增高。本季輸出物價。頗為平穩。無甚上落。輸入物價一月份變動尚微。二月間因新稅頒行之關係。漲勢突盛。三月份繼續上漲。至於一般雜貨物價。五大類指數中。除其他食物外。餘均一致上升。惟其趨勢甚穩。並無劇烈之變動。

本季金融狀況。標金漲跌無定。大致隨中日交涉之消息為轉移。但結果則與年初無大變動。大條會降至二十六辨士關內。溯自上年十月以來。銀價逐步疲軟。至本季而益甚。查本埠銀底。在民國十年九月二十六日。現銀僅二千二百七十五萬兩。現洋僅二千四百八十萬元。而最近則前者增為七千五百餘萬兩。後者增至一萬一千六百餘萬元。加以內地運洋來滬者。又較運往內地者為多。當為銀價低落原因之一。而厘拆市况近日趨鬆懈矣。銅元市價。本季竟跌至四百二十。造成空前未有之最低紀錄。

本季國外經濟事情之重要者。厥為德國賠款會議之開幕。按德國賠款。自經道威斯計劃實行後。歷年所應支付年金。雖能勉強按約撥付。但自本年起。預定支付之數。比往年為多。德國是否能照數支付。尚難預測。於是英、美、法、比、意、日及德七國專家委員會之組織。於二月十一日在巴黎開會。其任務在討論賠款問題之根本辦法。以不妨礙德國國民經濟之繁榮及馬克價值之穩定為決定賠款總額之範圍。開會以後。據德代表宣稱。因道威斯計劃之實施。德國所受之壓力甚大。要求減少賠款總額。蓋自一九二四年九月道威斯計劃施行之期起至一九二八年八月止。德國募集之外債計達五萬萬鎊。而付出之賠款祇二萬六千萬鎊。德國支付能力之薄

弱。可見一斑也。但債權國方面根據賠償總監察人吉爾伯氏之報告。則謂德國生產力已漸恢復。信用制度。亦頗完善。國家銀行之儲存金達空前之最高紀錄。均為德國支付能力充實之明證。對於一九二一年決定之賠款總額一千三百二十萬萬馬克之數。雖可酌量減少。然各債權國代表為維持其本國之利益計。亦不肯過分讓步。雙方意見相距甚遠。會議前途。一時恐難有圓滿解決之望云。

COMMERCIAL AND MONETARY REVIEW

First Quarter, 1929

The official opening of the National Disbandment Conference on the new year of 1929 and the Third National Convention of the Kuomintang Party on the 15th of March, both held in the new capital, Nanking, had a significant bearing upon the program of rehabilitation during the period of political tutelage.

The long-heralded new tariff on imports which was proclaimed on the 7th of December, 1928, has come into effect on the first of February this year for a period of one year. This marked the beginning of a new epoch in the history of the Chinese tariff. The old system of a flat 5% tariff was discarded and a new schedule on a graduated basis has been adopted. That the new tariff has an effective period of only one year indicates it is merely a transitional plan. It has been generally recognized that the national tariff bears a very close relation to the economic well-being of the people and involves commercial and diplomatic problems of a very complex nature. A provision for the termination of the new tariff within a short period is exceedingly desirable, inasmuch as such a provision facilitates future adjustments.

During the quarter under review, the floating of three kinds of internal loans and treasury bonds may be noted. (1) The 18th Year Famine Relief Loan, amounting to \$10,000,000 and bearing interest at 8% per annum, was launched in January, 1929 for famine relief in the provinces of Honan, Kansu, Shensi and others. The repayment of capital and interest by twenty semi-annual drawings of \$500,000 each from June, 1929 to December, 1938, is secured on the increased receipts of the customs revenue. (2) The 18th. Year Troop Disbandment Loan, amounting to \$50,000,000 and bearing interest at 8% per annum, was issued on February 1st., 1929. The repayment of principal and interest by twenty semi-annual drawings of \$2,500,000 each from July, 1929 to January, 1939 is also secured on the additional receipts of the customs revenue. The proceeds of this loan were to be used in meeting budgetary deficiencies grown out of expenses of actual disbandment. (3) The Second Issue of the 18th. Year Tobacco Surta:

Treasury Notes, amounting to \$24,000,000, was floated in the latter part of March with a view to meet deficiencies in the budget. The terms of repayment are as follows: a monthly repayment of 2 per cent of the total issue beginning from April, 1929 to March, 1930; 2.5 per cent from April, 1930 to November, 1930; and 4 per cent from December, 1930 to January, 1932.

In this quarter business conditions were rather slack owing to the double occurrence of both the new and the old New Year holidays. Export of raw silk received a serious blow from the keen competition of low-priced Japanese silk. Of the 104 silk filatures in Shanghai, twenty failed on the eve of the old China New Year. As to the rest, most of them experienced heavy losses and have since faced a distressed condition. The tea trade was just in the off season, and the market was very dull. The demand for cotton yarn was rather steady from outer districts, so a good price was quoted. Cotton yarn, counting 20, "Kin Cheng" of the Wing On Company reached a new high record of ¥204. The demand for Japanese cotton yarn was also increased and counting 20, "Standing Horse" was about ¥10 higher than its former figure, but still about ¥30 short in comparison with native products. This wide gap will be undoubtedly narrowed by the satisfactory settlement of Sino-Japanese negotiations. The situation of cotton was by no means satisfactory, owing to heavy arrivals and abundant stock on hand.

Turning to the question of prices. Export price indexes were quite steady with slight variations during this quarter. Import prices fluctuated gently during January, and showed a violent upward movement in February in view of the enforcement of the new tariff. This upward tendency continued throughout March. All the groups contained in the general wholesale price index number, with the exception of Other Food Products, rose unanimously in this quarter. The advancing trend was quite smooth and showed no great fluctuations.

As to the money market, there was no definite tendency in the fluctuation of gold bar quotations, depending, on the whole, upon the news of the development of the Sino-Japanese negotiation and the net result was not very far from what it was at the beginning of this year. Bar silver once dropped down below 26 pence. It may be recalled that the price of silver has been gradually depreciating since last October, and the tendency has been more pronounced during this quarter. Concerning the question of silver stock in Shanghai, silver bullion amounted to 22,750,000 teals in value and silver dollars, 24,800,000 yuans in September, 1921; but recently the former has been increased to more than 75,000,000 teals, while the latter exceeded 116,000,000 yuans. In addition to this, the net balance of inter-port

shipping of silver dollars was in favor of this city. This may be taken for granted as one of the reasons why the price of silver has been depreciating. The market condition of the native interest and Chinese dollars followed the position of silver and thus became very sluggish. With regard to the rate of copper coins, it fell down to 420 thousands during this quarter, being the lowest figure ever recorded in its history.

Now turning to the financial aspect abroad during this quarter, the paramount issue was the Conference of the Committee of Experts on the German Reparation Question. It has been pointed out that although the annuities have been paid in due time by Germany according to the stipulations under the Dawes plan, the scheduled amount to be delivered beginning from this year is far greater than what it was in previous years. Now the question is whether, under such circumstances, Germany would be able to meet the terms of payments. A committee of experts of seven countries, namely, England, the United States, France, Belgium, Italy, Japan, and Germany was created with a view to attempt a final settlement of the Reparation problem. It held its first conference on the 11th. of February in Paris to discuss and to determine the size of the total liability that Germany is expected to pay, which sum will be based upon the condition of economic prosperity of the German people and the degree of stabilization of the marks. At the opening session of the Committee, the German delegates stressed the point that since the enforcement of the Dawes plan, Germany has experienced heavy financial burden and economic oppression and put forth a request of a reduction in the total liability. They have demonstrated that Germany's inability to pay by pointing out the fact that since the working of the Dawes plan for a period from September, 1924, to August, 1928, she has solicited foreign loans for more than £500,000,000, while the total annuities paid out during the same period only amounted to in the neighborhood of £265,000,000. She argued that she lived on the influx of foreign capital. But the case of the creditor nations was strengthened by the report of the Reparation Agent General, Parker Gilbert, stating that Germany's ability in meeting the terms of payments of reparation has been proven by her gradual recovery in productivity, general soundness in the credit structure, and the highest point ever recorded in the gold reserve of the Reichsbank. Although Germany's total liability of 132,000,000,000 marks fixed in 1921 may be reasonably reduced, yet, owing to the conflicting interests upheld by delegates from different creditor nations and in face of the great disparity in opinion of opposing parties, a satisfactory solution is not to be anticipated in the near future.

上海銀洋錢市說略

民國十八年第一季

銀拆 一月份銀拆。自四日至十四日。盤旋於二錢左右。厥後由二錢跌至二分。下旬常在三四分之間。二月份因季節關係。本為各月中之最低者。月初五日。最高不過七分。最低乃至三分。六七兩日。以逼近舊歷年關。略轉漲勢。曾至二錢。舊歷新年以後。連朝白借。極形懸漲。三月初旬依然無起色。多僅三四分。少則白借。中旬常在四五分之間。下旬適值二月半比期。銀款需要較繁。曾由五分漲至八分。旋即回落。蓋純係短期變動也。月之末日。又到八分。

洋厘 一月份洋厘市況。因舊歷年關漸近。現洋已鮮需要。厘價甚疲。而尤以中旬為最甚。曾跌至七錢一分六厘七毫半。下旬以銀錢業從事收買。復見回漲。高至七錢一分九厘六二五。二月份趨勢仍疲。十四日開始紅盤交易。厘價在七錢一分八厘左右。未幾客路現洋裝滬。而去胃極鮮。遂又轉跌。下旬銀行方面頗有進胃。最高乃至七錢一分九厘。三月份最高不出七錢一分九厘六二五。最低為七錢一分八厘。蓋以需要尚未發動。洋底極為豐厚。故仍難見起色也。

銀角 銀角市面。在舊歷年關以前。兌換數額必較平時為多。故自一月三日至二月九日止。市價由六錢〇七厘二五。逐步漲至六錢二分七厘。迨陰歷年關已過。用途亦隨之減少。故二月下半月即由六錢餘而跌至五錢八分半。三月份則無甚上落。最高為五錢九分一。最低為五錢八分五。

銅元 銅元市價之變化。亦與小洋相彷彿。每值舊歷年關以前。需要增多。市價莫不高漲。本季一月上旬。在四百千左右盤旋。入後步漲。下旬以後。步漲至三百八十千。二月下半月以舊歷年關已過。逐步下跌。月末跌至四百二十千。實為空前未有之低價。三月份無大變動。最多為四百二十千。最少為四百十千。

標金 一月份標金市況。在三百五十五兩至五十八兩之間。旋因滙案發生。人心頓軟。跌至三百五十二兩關內。最小曾至三百四十八兩六錢。下半月銀價見低。金價緣以回漲。仍恢復未跌以前之狀態。二月初。日美整漲。匯市漸緊。而中日交涉。形勢尚佳。人心頓好。自六日起。已擡至三百六十兩關外。舊歷新年前後二日。稍轉平疲。旋即見漲。最高曾至三百六十二兩三錢。下旬銀價回漲。中日交涉停頓。謠言甚熾。大戶傾向賣出。金價乃又回落。迄三月初。市價最低竟跌至三百四十七兩六錢。旋以大戶補空。匯價回升。金市又復轉堅。月末以濟案已告解決。金價乃益趨堅穩。

大條 一月份近期大條。漲跌尚微。最高二十六兩士四三七五。最低為二十六兩士。迨二月份竟降至二十六兩士以下。為年餘以來最低之紀錄。下旬稍轉堅強。回至二十六兩士。三月份仍在二十六兩士關口盤旋。復勢終未恢復。推其原因。則滙市銀底豐厚。需要減少。不無些微影響。此後能否回漲。當視海外之利率與中國現銀之需要而定也。

外匯 一月份上半月間。英美法三匯。交易甚稀。市況平定。但日英及日美。因漢案發生。均趨跌勢。故華商拋出日匯甚多。日金市價。逐步下落。計半月之間。跌去一兩以上。後半月漢案緩和。華商賣出日匯者。轉而購進。故自十八日起。日金已超過七十三兩關口。同時英美銀價又一致低賤。故英美法三匯。掛牌隨之短縮。二月份銀價續落。各匯市價。較上月更為堅昂。三月初。日美跌落甚鉅。竟跌至美金四十五元。本埠華商拋出日匯甚多。市價慘落。中旬稍整。下旬日美又一度下落。日匯匯價。受其影響。遂於二十三日跌至七一·七五兩。發現近五月以來之最低紀錄。其他各匯。則大致無甚變動云。

REVIEW OF MONEY MARKET IN SHANGHAI

First Quarter, 1929

NATIVE INTEREST. The rate of native interest fluctuated around 0.20 from the 4th to the 14th in January. Later on, it dropped to 0.02 and varied between 0.03 and 0.04 towards the latter part of the month. In February, being always the lowest season in any year, the highest point never exceeded 0.07 and the lowest was at 0.03. On the 6th and 7th, owing to the approach of the old Chinese New Year, it rose to 0.20. However, relapse came in soon afterwards, and for several days, it dropped down to practically nothing. In the first part of March, there was no indication of recovery, ranging between 0.03 and almost nothing. It fluctuated around 0.04 and 0.05 during the middle of the month. Because of the imminent demand for silver in the latter part of the month, the rate rose from 0.05 to 0.08. This was, however, short-lived. It dropped down again immediately but returned once more to 0.08 towards the end of this quarter.

CHINESE DOLLARS. The rate of silver dollars was at a low level in January on account of the approach of the old Chinese New Year and its consequential low demand. This was especially so at the middle of the month, the rate falling to 0.71675. In the latter part of the month, bankers began to be active in buying, so the rate again rose to 0.719625. During February, the tendency was still rather stagnant. Beginning with the 14th, the first transaction was opened since the Chinese new year with the rate varying in the neighborhood of 0.718. Later on, as a result of copious arrivals of cash from inland districts and of scarcity in demand, it tended downward again. The tide was turned, when it rose up to 0.719 in the latter part of the month by virtue of an increasing demand from the bankers. Because of the large supply of dollars on hand and comparatively small demand, signs for revival were still lacking. In March, the highest point never exceeded 0.719625, while the lowest recorded was at 0.718.

SUBSIDIARY COINS. The market for subsidiary coins was comparatively active on account of the customary demand just before the Chinese New Year. From the 3rd. of January to the 9th. of February inclusive, the rate gradually rose from $\text{¥}0.60725$ up to $\text{¥}0.627$. After this period, demand became slack again, consequently a decline from $\text{¥}0.60$ to $\text{¥}0.585$ occurred in the latter part of February. During the course of March, it was quite steady ranging between $\text{¥}0.591$ at the maximum and $\text{¥}0.585$ at the minimum.

COPPER COINS. The changes in the rate for copper coins bore a resemblance to that of the subsidiary coins. There was a rise in the rate as a consequence of the increasing demand prior to the lunar new year. It fluctuated around 400 thousands in the first part of January. The upward trend was steadily kept up. During the remainder of the month, it once reached the high figure of 380 thousands. After the Chinese New Year in the latter part of February, it began to fall, step by step, reaching finally by the end of the month at 420 thousands, an unprecedented low point in the history of exchange in copper coins. During March, there was not much variation, with the maximum at 420 thousands and minimum at 410 thousands.

GOLD BAR. At the beginning of January, gold bar quotations fluctuated between $\text{¥}355$ and $\text{¥}358$. Owing to the outbreak of the Hankow Incident, it weakened and fell below $\text{¥}350$, the minimum being registered at $\text{¥}348.60$. In the latter part of the month, because of low price in silver, the price of gold resumed its former level. Upon entering February, due to the rather advancing exchange rates on Yokohama-New York and somewhat fair outlook for the Sino-Japanese negotiation, the market gradually stiffened. Beginning with the 6th. it rose to above $\text{¥}360$. A few days just prior to and after the Chinese New Year, it weakened slightly; but soon afterwards, turned up again, the maximum reached being $\text{¥}362.30$. In the latter part of the month, as a result of the appreciation in the price of silver, of the deadlock in the Sino-Japanese negotiation with its attendant wild rumors, and of the tendency for exchange speculators in disposing their possessions, the price of gold bar gradually declined reaching its lowest point at $\text{¥}347.60$ in the beginning of March. Later on, the market turned stiff, as the exchange speculators, who have sold out, were now buying in with a view to make up deficiencies, thus causing the rate of exchange to arise. With the settlement of the Tsinan Incident by the end of the month, the price of gold became steadier.

BAR SILVER. During the course of January, there was but slight variation in the price of bar silver, spot, having its maximum at 26.4375 and its minimum at 26 pence. Beginning with February, it dropped below 26 pence, being the lowest record for more than a year. In the latter part of the same month, it turned up slightly returning to its former level at 26 pence. This level, with but slight fluctuations, was maintained throughout March. The reasons for this slackening tendency may be ascribed to the abundant stock of silver in Shanghai and the sluggishness in demand. As to its future outlook, it will largely depend upon the trend in the interest rates abroad and the condition of demand for silver at home.

FOREIGN EXCHANGE. The market condition was quite steady in the first half of January and there were few transactions in Sterling, Gold dollar, and Franc. The weakening in the cross rates of Yokohama-London and Yokohama-New York as a result of the Hankow Incident encouraged many Chinese merchants to dispose of large sums of Yens, thus causing a gradual decline in its price, with a net depreciation of over $\$1.00$ in the course of half a month. In the latter part, owing to the conciliatory attitude of the powers toward the Hankow Incident, those Chinese merchants, who have sold out Yens before, were now buying in, consequently the rate for Yen exceeded $\$73$ from the 18th. onward. At the same time the price of silver went down in England and in the United States, resulting in the proportional shrinkage in the rate of sterling, gold dollar and Franc. In February, the depreciation of silver continued and the rate of foreign exchanges as a whole became more unfavorable as compared with that of the previous month. At the beginning of March, there was a tremendous drop in the Yokohama-New York cross rate reaching a low point at U. S. gold dollar 45. Local markets sold out Yens in enormous sums, thus bringing about a precipitous fall in the market. It, however, strengthened slightly during the middle of the month. The cross rate of Yokohama-New York dropped once more in the latter part. This fact greatly influenced the rate on Yen exchange, causing it to depreciate to $\$71.75$ on the 23rd, the lowest figure ever recorded within the last five months. The rate for other foreign exchanges as a whole remained quite steady.

上海銀洋錢市表

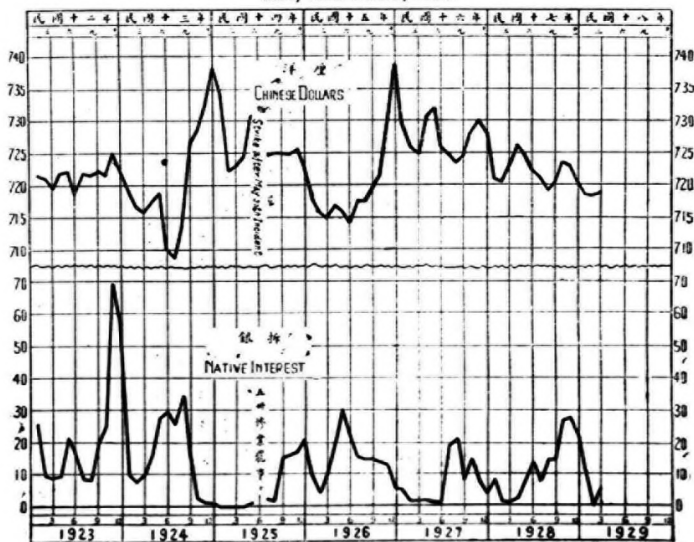
民國十八年第一季

Native Interest, Chinese Dollars, and Subsidiary Coins in Shanghai, First Quarter, 1929.

		銀拆 每兩銀千兩 日息 Native Interest %	洋匯 每元合銀 銀價 Chinese Dollar %	小洋(廣東) 每小洋十角 合銀價 Dimes Kwangtung %	小洋(江甯) 每小洋十角 合銀價 Dimes (Kiangnan) %	小洋 每小洋一角 合銀元 One Dime (Coppers)	銅元 每銀元一兩 合銅元 Copper Coins (Per tael)	銅元 每大洋一元 合銅元 Copper Coins (Per Dollar)
一月份 Jan.	最高	0.30	0.719875	0.6245	0.632	24.5	402.0	288.7
	最低	0.02	0.71675	0.6055	0.624	23.6	380.0	273.2
	平均	0.11	0.718125	0.6145	0.628	24.0	392.3	281.8
二月份 Feb.	最高	0.20	0.719	0.627	0.653	24.0	420.0	301.7
	最低	0.00	0.71675	0.585	0.623	21.8	384.5	276.1
	平均	0.00	0.7180625	0.60225	0.62675	24.5	405.7	291.3
三月份 Mar.	最高	0.08	0.719625	0.591	0.6265	24.6	423.0	301.8
	最低	0.00	0.719	0.585	0.6145	24.0	410.0	294.8
	平均	0.05	0.718625	0.5865	0.6185	24.4	415.8	298.8

上海洋厘銀拆比較圖

民國十二年一月至十八年三月

Chart of the Movements of the Rate of Chinese Dollars and the Rate of Native Interest
Jan., 1923-March, 1929.

上海國外匯兌表

民國十八年第一季

Foreign Exchange Rates in Shanghai, First Quarter, 1929.

		英幣	日幣	美幣	法幣	德幣	爪哇幣	印度幣	香港幣	新加坡幣
		規銀一兩合 London	規銀百兩合 Yokohama	規銀百兩合 New York	規銀百兩合 Paris	規銀百兩合 Hamburg	規銀百兩合 Java	規銀百兩合 India	規銀百兩合 Hongkong	規銀百兩合 Singapore
一月份 January	最高 Highest	2/7 1/2	73 3/8	63 1/2	1615	265	157 1/2	172 1/2	79 3/8	90 1/2
	最低 Lowest	2/6 3/4	71 3/8	62 1/2	1590	261	154 3/4	169 3/4	78 3/8	89 1/2
	平均 Average	2/7	72.740	62.685	1602.4	263.02	155.890	171.130	79.300	90.100
二月份 February	最高 Highest	2/6 3/4	74	62 1/2	1597	261	153	170	79 3/8	92 1/2
	最低 Lowest	2/6 1/2	72 3/8	61 1/2	1565	258	152 1/2	168	78 3/8	90 1/2
	平均 Average	2/6.512	73.394	61.706	1578.3	259.65	153.812	169.012	78.969	91.412
三月份 March	最高 Highest	2/6 3/4	72 3/8	62 1/2	1590	261	155	170 1/2	79	91 1/2
	最低 Lowest	2/6 1/2	71 3/8	61 1/2	1580	261	154	169 1/2	78 3/8	90 1/2
	平均 Average	2/6.510	72.349	61.766	1580.4	260.000	154.042	169.232	78.823	91.469

上海關銀兌換表

民國十八年第一季

Shanghai Customs Rates of Exchange, First Quarter, 1929.

	英幣	日幣	美幣	法幣	德幣	意幣	印度幣	香港幣
	Sterling	Yen	Gold Dollar	Franc	Marks	Lire	Rupee	Hongkong Dollar
一月份 January	H.K. \$6.88	1.53	H.K. \$1.42	18.01	2.96	12.47	1.93	1.42
二月份 February	H.K. \$6.94	1.54	H.K. \$1.43	17.87	2.94	13.35	1.94	1.41
三月份 March	H.K. \$7.05	1.52	H.K. \$1.45	17.60	2.90	13.15	1.89	1.41

上海金銀市價表

民國十八年第一季

Prices of Bar Silver and Gold Bars in Shanghai, First Quarter, 1929.

		大條 Bar Silver				標金 Gold Bar		
		倫敦現期 London (Spot) (Pence)	倫敦遠期 London (Forward) (Pence)	紐約 New York (cents, gold)	孟買 Bombay (Rupees)	開盤 Opening	收盤 Closing	平均 Average
一月份 January	最高 Highest	26 7/8	26 7/8	57 1/2	59.09	357.4	356.9	357.9
	最低 Lowest	26	26 1/8	56 1/2	59.03	348.9	349.5	348.6
	平均 Average	26 1/2	26 3/8	57	59.05	354.4	354.5	354.4
二月份 February	最高 Highest	26 5/8	26 1/2	56 3/4	59.05	361.5	361.7	362.3
	最低 Lowest	25 3/8	25 1/2	55 3/4	58.04	354.4	354.2	353.8
	平均 Average	25 7/8	25 7/8	56 1/2	58.22	357.9	358.2	358.0
三月份 March	最高 Highest	26 1/2	26 1/2	56 5/8	59.04	354.8	355.0	356.0
	最低 Lowest	25 7/8	25 7/8	56 1/2	58.13	348.6	348.4	347.6
	平均 Average	26	26 1/8	56 3/8	58.36	352.5	352.4	352.5

* 係根據每日最高最低開盤收盤四項價格之平均計算。

* Based upon averages of the highest, lowest, opening and closing quotations on each day.

上海洋厘銀拆表

民國九年至十八年三月

Native Interest and Chinese Dollars in Shanghai, 1920-March, 1929.

	銀拆			洋厘				
	Native Interest			Chinese Dollars				
	最高 Highest	最低 Lowest	平均 Average	最高 Highest	最低 Lowest	平均 Average		
民國九年	152)	0.70	0.00	0.292	0.746	0.71475	0.73292	
	1921	0.70	0.00	0.310	0.735	0.7135	0.72740	
	1922	0.70	0.00	0.282	0.730	0.714375	0.72433	
	1923	0.70	0.00	0.281	0.730	0.716	0.72479	
	1924	0.70	0.00	0.157	0.750	0.707	0.72865	
	1925	0.45	0.00	0.495	0.740	0.71625	0.72599	
	1926	0.59	0.02	0.151	0.7456875	0.712	0.72249	
	1927	0.50	0.02	0.077	0.736875	0.724375	0.72768	
	1928	0.55	0.00	0.128	0.729125	0.718125	0.722249	
	民國十七年	Jan.	0.25	0.00	0.09	0.726	0.719	0.72125
		Feb.	0.02	0.00	0.02	0.721	0.719875	0.7205
		Mar.	0.05	0.00	0.02	0.729	0.720625	0.723
Apr.		0.05	0.02	0.035	0.729125	0.72475	0.7266875	
May		0.55	0.03	0.09	0.7275	0.718125	0.724875	
June		0.34	0.06	0.11	0.72425	0.720	0.7225	
July		0.26	0.04	0.07	0.72225	0.7205	0.7215	
Aug.		0.20	0.07	0.15	0.72925	0.71825	0.719375	
Sept.		0.45	0.08	0.15	0.721625	0.718625	0.720375	
Oct.		0.40	0.18	0.275	0.72575	0.72125	0.7239375	
Nov.		0.40	0.29	0.28	0.7255	0.72225	0.723	
Dec.		0.45	0.16	0.22	0.72225	0.7185	0.719875	
民國十八年	Jan.	0.30	0.02	0.11	0.719875	0.71675	0.718125	
	Feb.	0.23	0.00	0.00	0.719	0.71675	0.7180625	
	Mar.	0.08	0.00	0.05	0.719625	0.718	0.718625	

先令市價表

(民國七年一月至十七年十二月)

Table of Bank's Selling Rate for Sterling T. T. from January, 1918-December, 1928

	七年 1918	八年 1919	九年 1920	十年 1921	十一年 1922	十二年 1923	十三年 1924	十四年 1925	十五年 1926	十六年 1927	十七年 1928
一月 Jan.	4/4	5/0 1/2	7/11 1/2	3/10 1/2	3/6	3/0 1/2	3/3 1/2	3/1 5/8	3/0 3/4	2/6	2/7 1/2
二月 Feb.	4/3 3/4	4/9 1/2	8/8 1/2	3/3 3/8	3/3 3/4	3/0 1/2	3/3 1/2	5/1 1/8	3/0 1/2	2/6 3/4	2/6 1/2
三月 Mar.	4/3 1/2	4/7 1/2	7/7 1/2	3/0 1/2	3/1 1/4	3/1 1/2	3/2 1/2	3/1 1/2	2/11 1/8	2/5	2/6 3/4
四月 Apr.	4/5	4/9 1/2	6/7 1/2	3/2 1/2	3/4	3/2	3/2 1/2	3/0 1/2	2/10 1/2	2/6 1/2	2/6 3/4
五月 May	4/5 1/2	5/1 1/2	5/11 1/2	3/2 1/2	3/6	3/2 1/2	3/2 1/2	3/0 1/2	2/11 1/2	2/6 1/2	2/7 3/4
六月 June	4/7 1/2	5/3 1/2	5/3 1/2	3/4	3/6 1/2	3/1 1/2	3/3 1/2	3/1 1/2	2/11 1/2	2/5 1/2	2/8 1/2
七月 July	4/9	5/4 1/2	5/2 1/2	3/7 1/2	3/6 1/2	3/0 1/2	3/3 1/2	3/1 1/2	2/11 1/2	2/6 1/2	2/7 3/4
八月 Aug.	4/10 1/2	5/9 1/2	5/10 1/2	3/8	3/5 1/2	3/0 1/2	3/3 1/2	3/2 1/2	2/9 3/4	2/5 1/2	2/7 3/4
九月 Sept.	5/3 1/2	6/0 1/2	5/10 1/2	3/8 1/2	3/5 1/2	3/1 1/2	3/4 1/2	3/2 1/2	2/9 1/2	2/5 1/2	2/7 3/4
十月 Oct.	5/2 1/2	6/4 1/2	6/4 1/2	3/11 1/2	3/4 1/2	3/0 1/2	3/5 1/2	3/2 1/2	2/5 1/2	2/6 1/2	2/7 1/2
十一月 Nov.	5/0 1/2	6/11 1/2	5/0 1/2	3/9 1/2	3/2 1/2	3/2 1/2	3/3 1/2	3/1 1/2	2/5 1/2	2/7 1/2	2/7 1/2
十二月 Dec.	5/1 1/2	7/7 1/2	4/1 1/2	3/7 1/2	3/1 1/2	3/3 1/2	3/2 1/2	3/1 1/2	2/4 1/2	2/7 1/2	2/7 1/2

本表中各年份之最高最低價，係根據各該年之每日市價，平均一項。則與每年中之各月中數平均計算而得，與前期刊所載，頗有出入，合併聲明。

The annual highest and lowest figures are based upon daily quotations throughout each year while the annual averages are averages of medians of each month within the period.

倫敦大條銀市價表

(民國三年一月至十七年十二月)

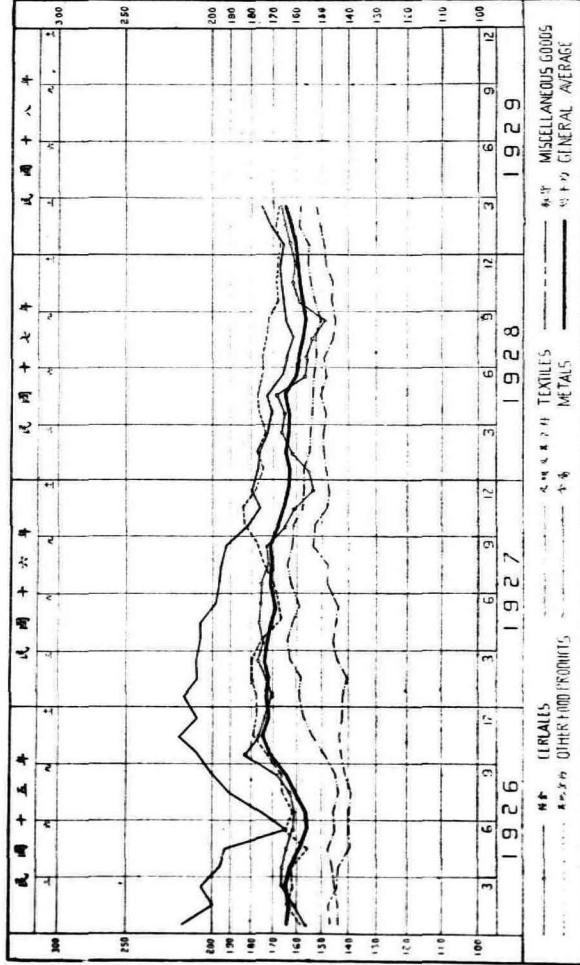
Table of London Price of Bar Silver from January, 1914 to December, 1928

		一月	二月	三月	四月	五月	六月	七月	八月	九月	十月	十一月	十二月
		Jan.	Feb.	Mar.	Apr.	May	June	July	Aug.	Sept.	Oct.	Nov.	Dec.
三年 1914	最高 Highest	26 1/4	26 1/4	27	27 1/4	27 1/4	26 1/2	16 1/2	27 1/2	25 3/4	24 1/2	23	22 1/2
	最低 Lowest	26 1/8	26 1/8	26 5/8	16 3/4	25 5/8	25 1/2	23 1/2	...	24	22 3/4	22 5/8	22 3/8
	平均 Average	26 1/8	26 1/8	26 1/8	27	26 1/8	25 1/2	24 1/2	...	24 1/2	23 1/2	22 1/2	22 3/8
四年 1915	最高 Highest	22 1/2	23	24 5/8	23 5/8	23 1/2	23 3/8	22 1/2	23 1/2	23 3/4	24 1/2	27 1/2	27 3/8
	最低 Lowest	22 9/16	22 1/2	23 1/8	23 1/8	23 5/8	22 3/8	22 3/8	23	23 1/2	24 1/2	24 1/2	25 3/8
	平均 Average	22 3/8	22 3/8	24 1/8	23 1/8	23 5/8	22 3/8	22 5/8	22 1/2	23 1/2	23 5/8	25 3/8	26 1/8
五年 1916	最高 Highest	27 5/8	27 1/2	28 1/2	27 1/2	27	32 7/8	31	12	32 1/2	32 1/2	35 1/2	36 3/8
	最低 Lowest	26 1/8	26 1/8	26 5/8	18 5/8	32 1/2	30	28 5/8	30 1/2	32	32 3/4	32 7/8	35 1/8
	平均 Average	27	26 5/8	27 1/8	31 1/8	34 1/2	31 7/8	29 1/2	31 1/2	32 1/8	32 3/8	33 1/8	36 1/8
六年 1917	最高 Highest	37 7/8	38 1/2	37 3/4	37 3/4	38 1/2	39 3/8	41 1/2	46	55	46 1/2	45 3/8	48 3/8
	最低 Lowest	36	37 3/8	35 1/2	36 1/2	37 3/8	38	39 1/2	39 1/2	46	41 1/2	42 3/8	42 3/8
	平均 Average	36 5/8	37 3/8	36 9/8	37 1/8	37 1/2	38 1/2	40 3/8	42 5/8	50 1/2	44 1/2	44 1/2	43 3/8
七年 1918	最高 Highest	45 1/2	42 1/2	46	43 1/2	40 1/2	48 7/8	48 3/4	48 1/2	48 1/2	48 1/2	49 1/2	48 7/8
	最低 Lowest	42 7/8	42 7/8	42 1/2	43 1/2	48 7/8	48 7/8	48 1/2	48 1/2	48 1/2	48 1/2	48 1/2	48 7/8
	平均 Average	44 1/2	42 7/8	44 1/2	43 1/2	49 1/8	48 7/8	48 1/2	48 1/2	48 1/2	48 1/2	49 1/2	48 7/8
八年 1919	最高 Highest	48 7/8	48 7/8	49 3/4	49 3/4	58	54 7/8	55 7/8	61 3/4	63 3/4	61 3/4	76	79 3/8
	最低 Lowest	48 7/8	47 3/4	47 3/4	48 3/4	48 3/4	50 3/4	53	55 3/4	58	61 3/4	65 3/4	72 3/8
	平均 Average	48 7/8	48 7/8	48 3/4	49 1/2	53 5/8	54	54 1/2	58 3/4	60 1/2	61 3/4	70 3/8	75 3/8
九年 1920	最高 Highest	85	89 1/2	84	72 3/4	65 1/2	57 3/8	56	62 3/4	62 3/4	54 3/4	54 3/4	48 3/8
	最低 Lowest	75 5/8	82	75 3/4	75	57 3/4	44	51 1/2	56 3/4	57 5/8	59 1/2	46 1/2	38 3/8
	平均 Average	80 5/8	85 3/4	79 3/8	73 3/8	61 3/8	50 1/2	53 3/8	60 1/2	61 1/2	54 1/2	50 3/8	41 1/2
十年 1921	最高 Highest	42 3/4	37 3/4	33	35 3/8	35 3/8	33 3/4	31 3/4	30 3/4	42 3/4	42 3/4	40 3/4	37 3/8
	最低 Lowest	36 3/8	31 3/8	30 5/8	32 3/8	33 1/8	32 3/8	35 3/8	36 1/2	37 3/8	39 3/8	37 3/8	34 3/8
	平均 Average	39 5/8	34 3/8	31 1/2	33 1/2	34 5/8	34 3/8	37 3/8	37 3/8	37 3/8	40 3/8	41	39 3/8
十一年 1922	最高 Highest	35 1/2	35 1/2	32 1/2	35 7/8	37 3/8	36 3/8	36 5/8	36 1/2	35 5/8	35 7/8	34 1/2	32 7/8
	最低 Lowest	34 1/2	31 1/2	31 1/2	32 1/2	34 3/8	32 3/4	32 1/2	35	31 3/4	31 3/4	31 3/4	30 3/8
	平均 Average	35	33 3/8	33	34 1/2	35 1/2	35 3/8	35 1/2	34 3/8	35 3/8	34 1/2	32 1/2	31 3/8
十二年 1923	最高 Highest	32 1/2	31 3/4	32 1/2	33 7/8	32 1/2	32 1/2	31 1/2	31 1/2	31 1/2	32	33 3/8	33 1/2
	最低 Lowest	31 1/2	30 3/4	31 3/8	31 1/2	32	31 1/2	30 1/2	30 1/2	30 1/2	31 1/2	31 3/8	33
	平均 Average	31 1/2	30 3/4	32 1/2	32 7/8	32 1/2	31 1/2	30 1/2	30 1/2	31 1/2	31 1/2	32 1/2	33 1/2
十三年 1924	最高 Highest	34 1/2	34 7/8	33 1/2	33 1/2	35	35 1/2	34 3/4	34 3/4	35 1/2	36 1/2	34 3/4	32 3/8
	最低 Lowest	32 3/4	33 5/8	33 5/8	32 1/2	32 1/2	34 1/2	34 1/2	34 1/2	34 5/8	34 1/2	33 3/4	31 1/2
	平均 Average	33 5/8	33 7/8	33 1/2	33 1/2	33 3/4	34 3/4	34 3/4	34 5/8	34 1/2	35 1/8	33 1/2	32 5/8
十四年 1925	最高 Highest	32 3/4	32 3/4	32 3/4	31 1/2	31 1/2	31 1/2	32 3/4	33	33 3/4	33 3/4	32 3/4	32 3/8
	最低 Lowest	31 3/4	32 1/4	31 3/4	31 1/4	31 1/4	31 1/2	31 1/2	32	32 7/8	32 1/2	31 3/4	31 1/2
	平均 Average	32 1/2	32 1/2	31 3/4	31 3/4	31 3/4	31 3/4	32	32 7/8	33 1/8	33	32 1/2	31 3/8
十五年 1926	最高 Highest	31 3/4	31 1/2	30 3/4	30 1/2	30 3/4	30 7/8	30 5/8	29 3/4	28 1/2	26 1/2	26	25 1/2
	最低 Lowest	30 3/4	30 3/4	29 3/4	29 3/4	29 3/4	29 3/4	29 3/4	28 3/4	27	24 3/4	24 3/4	24 3/4
	平均 Average	31 1/4	30 3/4	30 3/4	29 3/4	30 1/4	30 3/4	30	29 1/2	28 1/2	25 1/2	25 1/2	24 3/4
十六年 1927	最高 Highest	27 1/2	27 1/2	26 1/2	25	26 9/16	26 1/2	26 1/2	26 1/2	25 7/8	25 3/4	26 7/8	27
	最低 Lowest	24 3/4	26 1/4	25 5/8	25	25 1/2	26	25 1/2	24 1/2	25 3/8	25	25	26 3/8
	平均 Average	25 3/8	26 3/8	26 1/2	26 1/2	26	26 1/2	25 3/4	25 3/8	25 3/8	25	26 1/2	26 3/8
十七年 1928	最高 Highest	26 1/2	26 1/2	26 1/2	26 1/2	26 1/2	27 1/2	27 1/2	27 1/2	26 1/2	27	26 1/2	26 1/2
	最低 Lowest	26 1/2	26 1/2	26 1/2	26 1/2	26 1/2	26 1/2	27 1/2	26 1/2	26 1/2	26	26 1/2	26 1/2
	平均 Average	26 1/2	26 1/2	26 1/2	26 1/2	27 1/2	27 1/2	27 1/2	27 1/2	26 1/2	26 1/2	26 1/2	26 1/2

上海躉售物價指數圖

民國十五年一月至十八年三月

Chart of Index Numbers of Wholesale Prices in Shanghai, Jan., 1926-Mar., 1929.



十八年第一季之上海躉售物價指數

本會所編之十八年第一季上海躉售物價指數平均爲一六二·二。較上季平均漲百分之一·八(見乙表)。較去年第一季平均落百分之〇·九(見丙表)。五類八目之指數。除雜貨類中之建築材料外。一致上升。三月來之趨勢由小而大。最高點在三月。爲一六四·二。最低點在一月。爲一六〇·一。相差四·一(見甲表)。於此可見一年來疲態不振之物價。已漸見轉圓之機矣。

本季指數上漲之主要原因厥有二端。一爲上貨來源之不充實。一爲新進口稅則之頒行。土貨來源不見充實。求過於供。遂使價格極高。新稅則頒行後。進口洋貨成本加高。售價隨之而漲。茲就各類指數分別言之。

糧食類之指數平均較上季漲百分之二·六。由於白元值際歷歲尾年首需要極殷。而來源無多。價格遂漲。小麥因北方荒歉。市情堅俏。麵粉隨之增高。迨二月下旬洋麥到貨日涸。市面乃見回低。蠶豆、菜豆二品前者以廣幫辦胃極濃。後者以日銷暢旺。價均不弱。其他食物類中。牛、羊肉同需漲風。荷赤、車白、海帶、通心粉、荔枝、蛋白等市面亦好。天華香菌、白蘭地二者漲勢均猛。惟油、茶市極疲弱。海參跌風尤厲。結果本季平均指數不動。疋頭及其原料類中。通花頗形活躍。棉紗以期貨報漲。市盤隨之提高。黃絲因海外廠家時有電訊。價格步漲。白苧產量減低。夏布來源絕少。售價節節升高。指數平均較上季漲百分之二·〇。金屬類平均較上季漲百分之二·五。由於竹節鋼、馬口鐵、釘、銅、鋅、鉛等。受外匯緊繫之影響。定價報高。指數因之上升。雜貨類平均較上季漲百分之二·二。其中燃料因值冬令。煤、炭銷路均旺。市極堅挺。火油自特稅歸海關併徵以後。本埠租界內售價驟漲。指數升高百分之一·五。工業用品之染料。自新稅則實行後。一致暴漲。硫酸、愛禮司脫油亦露高峯。指數上漲百分之五·二。其他物品中。紙、熟皮價格均漲。白桐油因產地歉收。本埠存底復薄。市頗俏拔。礦物油一致趨昂。豬鬃、煙葉亦甚生動。指數上漲百分之二·九。惟建築材料中。石灰、水泥均無振作之象。指數平均較上季跌去百分之〇·八云。

(甲)本年第一季各旬指數最高最低點及其差數表

——	糧食	其他食物	疋頭 及其原料	金屬	雜			貨		總平均
					燃料	建築材料	工業用品	其他物品	平均	
最高	167.2(3)	169.1(2)	151.0(3)	176.7(7)	161.5(5)	154.3(2)	170.7(6)	149.5(2,3)	158.1(2)	164.2(3)
最低	111.5(1)	167.9(2)	149.5(1)	166.8(1)	158.8(1)	132.2(3)	169.7(1)	146.2(1)	154.6(1)	160.1(1)
差數	5.7	1.2	1.5	9.7	2.7	2.1	9.6	2.3	4.9	4.1

括號中數字表示月份。

(乙)本年第一季與去年第四季平均指數比較表

(丙)本年第一季與去年第一季平均指數比較表

類 別	十八年第一季 十七年第四季		漲(十) 或 落(一)	類 別	十八年第一季 十七年第一季		漲(十) 或 落(一)
	平 均	平 均			平 均	平 均	
糧 食	164.0	159.9	+ 2.0%	糧 食	164.9	161.1	+ 1.8%
其 他 食 物	168.4	168.4	其 他 食 物	168.4	176.1	- 4.4%
疋 頭 及 其 原 料	159.3	147.3	+ 2.0%	疋 頭 及 其 原 料	159.3	149.1	+ 0.8%
金 屬	171.3	167.1	+ 2.5%	金 屬	171.3	176.0	- 2.7%
雜 貨	157.2	153.8	+ 2.2%	雜 貨	157.2	155.9	+ 0.8%
燃 料	169.4	178.1	+ 1.5%	燃 料	169.4	156.5	+ 2.5%
建 築 材 料	153.1	154.7	- 0.8%	建 築 材 料	153.1	159.2	+ 3.8%
工 業 用 品	166.9	158.7	+ 5.5%	工 業 用 品	166.9	162.1	+ 3.0%
其 他 物 品	148.4	144.2	+ 2.9%	其 他 物 品	148.4	145.8	+ 1.8%
總 平 均	162.2	159.3	+ 1.8%	總 平 均	162.2	163.6	- 0.9%

The Index Numbers of Wholesale Prices in Shanghai

First Quarter, 1929

Our index numbers of wholesale prices in Shanghai averaged 162.2 for the first quarter of 1929, being 1.8 per cent higher and 0.9 per cent lower as compared respectively with the preceding quarter and the corresponding period of last year (see Tables B & C). All the group indexes rose simultaneously except that of Building Materials in the Miscellaneous Goods. Of the three monthly general indexes, the highest point, 164.7, was registered in March and the lowest, 160.1, in January; the range between these two extreme points was 4.1 (see Table A). It is apparent that the downward tendency of the general price level that was prevailing during the last year has definitely come to an end.

The rise of the general index numbers in this quarter was attributed to two main factors: first, the scanty supply of native goods; and secondly, the promulgation of the new tariff schedule. The supply of native goods could not sufficiently meet their demand, and naturally the prices soared upward. The new tariff raised considerably the duties on imported goods, and consequently their selling prices also increased.

Comparing with the last quarter, the average index for Cereals went up by 2.6 per cent. Glutinous rice, due to small arrivals and good demand by the end of Chinese new year, enjoyed an increase in price. Owing to the bad harvest in the north, the appreciation of the price of wheat together with that of wheat flour was well pronounced. This upward tendency was checked by the end of February when

foreign wheat arrived at Shanghai in large quantities. Both broad and green beans had a good market. The former was eagerly sought after by the merchants in Kwangtung; while the latter was chiefly exported to Japan. Among Other Food Products, meats; sugar, white and brown; seaweed, long; macaroni; lichees; and albumen appreciated considerably; and mushrooms and brandy also showed a noticeable rise in price. But, being counterbalanced by the unfavorable sale of tea, bean oil, and the violent depreciation of bicho de mar, the index of this group remained stationary. In Textiles, the market for cotton was active; and the price of cotton yarn was brought higher by its advancing quotation on forward delivery. Yellow silk also received favorable inquiries from factories abroad; in addition, ramie and grass-cloth both increased in price because of their limited production and supply. Hence the index increased by 2.0 per cent. Metals was brought 2.5 per cent higher due to the adversity of foreign exchange rates against silver; the price of bamboo steels, tin-plates, wire nails, copper, and zinc sheets went up. The average of Miscellaneous Goods registered an increase of 2.2 per cent. Owing to the large demand of a seasonal nature, and also the levying of the Kerosene Special Tax through the Customs, the appreciation of coal, charcoal, and kerosene oil in the local market was remarkable. Thus, the index for Fuels was brought up by 1.5 per cent. After the promulgation of the new tariff schedule, the prices of aniline dyes increased by leaps and bounds; while sulphuric acid and indigo paste were also brisk. The index for Industrial Materials, therefore, rose up by 5.2 per cent. Among the commodities which forced the index of Sundries up by 2.9 per cent, we may mention paper, leather, mineral oils, bristles, tobacco leaves, and especially wood oil, first quality, the last named being due to a poor harvest and insufficient stock in the local market. In Building Materials, which is the only group whose price fell during this quarter, the market for both lime and cement were dull due to seasonal causes. The index for the group dropped by 0.8 per cent.

"A" Comparison between the Maximum and Minimum Index Numbers for the First Quarter, 1929

	Cereals	Other Food Products	Textiles	Metals	Miscellaneous Goods				General Average	
					Fuels	Building Materials	Industrial Materials	Sundries		
Highest	167.2(3)	169.1(2)	151.0(3)	156.5(3)	161.5(3)	154.7(2)	170.3(3)	149.5(2,3)	158.6(2)	164.2(3)
Lowest	161.5(1)	167.9(3)	149.5(1)	166.7(1)	158.7(1)	152.2(3)	169.7(1)	146.2(1)	154.6(1)	160.1(1)
Difference	5.7	1.2	1.5	9.7	2.7	2.1	9.6	3.3	4.0	4.1

Figures in brackets refer to months.

"B" Comparison of Average Index Numbers with the Preceding Quarter

Group	Average for the 1st. quarter, 1929	Average for the 4th. quarter, 1928	Rise (+) or Fall (-)
Cereals	164.0	159.9	+ 2.0%
Other Food Products	168.4	168.4	—
Textiles	159.3	147.3	+ 2.0%
Metals	171.3	167.1	+ 2.5%
Miscellaneous Goods	157.2	133.8	+ 2.2%
Fuels	160.4	158.1	+ 1.5%
Building Materials	153.1	154.3	- 0.8%
Industrial Materials	166.9	158.7	+ 5.2%
Sundries	148.4	144.2	+ 2.9%
General Average	162.2	159.3	+ 1.8%

"C" Comparison of Average Index Numbers with the Corresponding Quarter of Last Year

Group	Average for the 1st. quarter, 1929	Average for the 1st. quarter, 1928	Rise (+) or Fall (-)
Cereals	164.0	161.1	+ 1.8%
Other Food Products	168.4	176.1	- 4.4%
Textiles	159.3	149.1	+ 0.8%
Metals	171.3	176.0	- 2.7%
Miscellaneous Goods	157.2	155.9	+ 0.8%
Fuels	160.4	156.5	+ 2.5%
Building Materials	153.1	159.2	+ 3.8%
Industrial Materials	166.9	162.1	+ 2.0%
Sundries	148.4	145.8	+ 1.8%
General Average	162.2	163.6	- 0.9%

十八年第一季之上海輸出入物價指數

本會所編之十八年第一季上海輸出入物價指數平均為一六九·二。較上季落百分之〇·三(見丙表)。較去年同季漲百分之一·一(見乙表)。輸入物價指數平均為一七三·七。較上季漲百分之二·九(見丁表)。較去年同季漲百分之三·八(見乙表)。各月指數最高最低之差。輸出為一·〇。輸入為八·〇(見甲表)。由此推知輸出入物價變動。殊為和緩。輸入物價則有顯著之上升傾向。

本季商業因值屢歷臘尾歲首。頗見清寂。益以長江水流。時虞凌澗。運輸受阻。一般沿岸與輸出貿易殊鮮振作之象。徒以原料品中有多數物品因來源欠暢而上漲。輸出物價指數遂得暫維平勢。輸入物價則以新稅則之實行與外匯之轉縮。皆足使洋貨成本加高。市價騰貴。其指數乃有繼漲增高之勢。

輸出物價指數中之原料品指數。較上季增百分之一·五。農產之小麥。去臘存底既薄。本季來源復稀。火麻、苧麻產地荒歉。而內外銷路未見減色。開價均各上漲。他如黃絲、炸蠶絲、紅糧、豆餅等。亦趨高品。指數升百分之二·三。動物產之羊毛、豬鬃市頗生動。生皮、豬腸實銷見遲。指數漲百分之〇·六。林產二產。前者以建松板略昂。指數高百分之一·四。後者以煤屑、純錫趨疲。指數低百分之二·四。生產品中共計十二品。落者凡九品。而漲者僅三。棉紗、麻紙以及各種植物油一致低落。該類指數遂跌百分之一·三。消費品中雖麵粉隨原料上漲。蛋白外銷轉旺。但紅綠茶值此清澆時期。購銷復依然不振。售盤每况愈下。青糖到貨過剩。土布、髮網市亦欠佳。相率貶價。該類指數因之下降百分之二·九。

輸入物價指數中。各大類指數較上季均有上升。計原料品漲百分之三·三。其中農產之美棉。以產地氣候欠佳。人心望漲。白荳現貨奇缺。市價猛漲。僅煙葉以來源較裕而略跌。指數乃增百分之四·三。林產之花旗松箱

昂。硬白板跌落。指數低百分之〇・五。鑛產指數漲百分之二・八。除舊生鐵、剪口鐵廢外。大條鉛、紫銅錠津銷頗暢。與塊煤、點錫錫同呈漲勢。生產品中日貨棉紗。川漢領有購辦。金屬品海外定價高昂。紅車油、汽機油、酸油、報紙、原片等品。均以加稅而上漲。該類指數遂升百分之三・三。消費品中。雞西正以各地存積豐足。交易不旺。車白糖、薩門魚、十番參、麻袋等一致歇低。但荷糖隨產市而高昂。洋酒、煤油因加稅而上漲。他如紙煙與洋雜貨價格。亦呈高風。指數遂升百分之二・六云

(甲)本年第一季各月輸出入物價指數最高最低及其差數表

(乙)本年第一季與去年第一季輸出入物價平均總指數百分漲落比較表

		輸 出 月 份	輸 入 月 份			本年第一季 平均總指數	去年第一季 平均總指數	漲(+) 或 落(-)	
最	高	169.7	三 月	177.2	三 月	輸 出	169.1	167.3	+1.1%
最	低	168.7	一 月	169.2	一 月				
差	數	1.0	—	8.0	—				

(丙)本年第一季輸出入物價平均指數與去年第四季平均指數百分漲落比較表 (丁)本年第一季輸入物價平均指數與去年第四季平均指數百分漲落比較表

類 別	本年第一季 平均指數	本年第四季 平均指數	漲(+) 或 落(-)	類 別	本年第一季 平均指數	本年第四季 平均指數	漲(+) 或 落(-)
原 料 品	176.8	174.2	+1.7%	原 料 品	185.8	179.3	+3.8%
農 產	172.6	168.8	+2.3%	農 產	188.8	181.0	+4.3%
動 物 產	192.1	191.9	+0.6%	林 產	169.3	161.1	-0.5%
林 產	179.5	177.0	+1.4%	礦 產	175.1	170.4	+2.8%
礦 產	174.7	172.0	-2.4%	生 產 品	161.2	156.1	+3.3%
生 產 品	159.5	155.5	-1.3%	消 費 品	172.8	168.4	+2.6%
消 費 品	162.3	167.2	-2.5%	總 平 均	173.7	168.8	+2.9%
總 平 均	169.1	169.6	-0.3%				

The Index Numbers of Export and Import Prices in Shanghai

First Quarter, 1929

Our index numbers of export prices in Shanghai for the first quarter of 1929 averaged 169.1, recording a decrease of 0.3 per cent (see Table C) and an increase of 1.1 per cent (see Table B) as compared respectively with the preceding quarter and the corresponding period of 1928. The index numbers of import prices averaged 173.7, being 2.9 per cent (see Table D) and 3.8 per cent (see Table B) higher over the same periods. The range between the upper and the lower extremities was 1.0 for exports and 8.0 for imports (see Table A). It may be inferred that the movements of export prices were gentle whereas import prices displayed a distinct upward tendency.

Business during this period was generally dull, as was usually the case during the Chinese New Year holidays. Coastwise and export trade were indifferent, being affected to a certain extent by the low water of the Yangtze River, which hampered cargo movements. But due to the appreciation of most prices in the Raw Materials group because of scanty arrivals, the general index number of export prices was maintained at the former level. The index number of import prices, however, showed an ever-rising tendency, for which the enforcement of the new tariff and the unfavorable local rate of foreign exchange were largely responsible.

Among the group indices of export prices, Raw Materials rose by 1.5 per cent. In Agricultural Products, wheat increased in price on account of its limited stock coupled with scanty arrivals. Hemp and ramie followed suit owing to bad harvest and fair demand. Other commodities such as raw silk, yellow; raw silk, wild, steam filature; Kaoliang; and bean-cakes also tended higher. Their index was in this way raised by 2.3 per cent. Animal Products ascended by 0.6 per cent. Sheep's wool and bristles each enjoyed an active market, whereas buffalo hides and pig's intestine were dull. The slight appreciation of pine planks brought the index for Forest Products 1.4 per cent upward, while the weak quotation of coal dust and regulus antimony forced the Mineral Products index 2.4 per cent downward. Of the twelve quotations contained in the Producers' Goods, three rose and nine fell. Cotton yarn, raw silk, steam filature and vegetable oils of various sorts fell in price, thus dragging down the index by 1.3 per cent. Under Consumers' Goods, black and green tea, now being off season, continued sluggish in the

export trade, being followed by repeated reductions in price. Green sugar arrived here in large quantities; its price, together with those of nankeens and hair-nets, dropped jointly, forcing their group index to go down by 2.9 per cent.

All the average indexes of the principal groups of import prices moved higher. Raw Materials advanced by 3.3 per cent. Among the minor categories under the Raw Materials group, Agricultural Products jumped up by 4.3 per cent. The market for American cotton was exciting due to bad weather in the producing regions; white peas rose heavily in price on account of the depleted stock; and only tobacco leaves fell slightly owing to copious arrivals. The appreciation of Oregon pine on the one hand and the depreciation of hardwood planks on the other resulted in a net decline of 0.5 per cent in the index for Forest Products. Mineral Products increased by 2.8 per cent. With the exception of old cast iron and iron plates, cutting, long, which were weak in quotation, lead bars, copper ingots, lump coal and tin in slabs were high. In the Producers' Goods group, Japanese cotton yarn was eagerly demanded by the up-river districts of the Yangtze, metal products were reported rising in foreign markets; and red engine oil, gasoline, indigo paste, news-printing paper, window grass, etc., all went up, mainly attributable to the upward revision of the tariff. The index for Consumers' Goods ascended by 2.6 per cent. British textiles, being sufficiently stocked in inland districts, experienced an inactive market. White sugar, "N", salmon fish, bicho de mar, and gunny bags also fell; but white and brown sugar, Dutch standard, moved in the opposite direction in sympathy with the Dutch market. Imported liquor, kerosene oil, cigarettes, and some other sundries increased alike, the first and the second named commodities being largely influenced by the heavy duty charged thereon under the new tariff.

"A" Comparison between the Maximum and the Minimum Index Numbers for the First Quarter, 1929

"B" Comparison between the Export and Import Indexes for the First Quarter, 1929 and the Same Quarter, 1928

	Export	Month	Import	Month		1929 1st Quarter	1928 1st Quarter	Rise(+) or Fall(-)
Highest	169.7	March	177.2	March	Export	169.1	167.3	+1.1%
Lowest	168.7	January	169.2	January	Import	173.7	167.4	+3.8%
Difference	1.0	—	8.0	—				

"C" Comparison of the Average Index Numbers of Export Prices for the Fourth Quarter, 1929 and the Fourth Quarter of 1928

Group	1929 1st. Quarter	1928 4th. Quarter	Rise +) or Fall (-)
Raw Materials	176.8	174.2	+1.5%
Agricultural Products	172.6	168.8	+2.3%
Animal Products	193.1	191.9	+0.6%
Forest Products	179.5	177.0	+1.4%
Mineral Products	174.7	179.0	-2.4%
Producers' Goods	153.5	155.5	-1.3%
Consumers' Goods	162.3	167.2	-2.9%
All	169.1	169.6	-0.3%

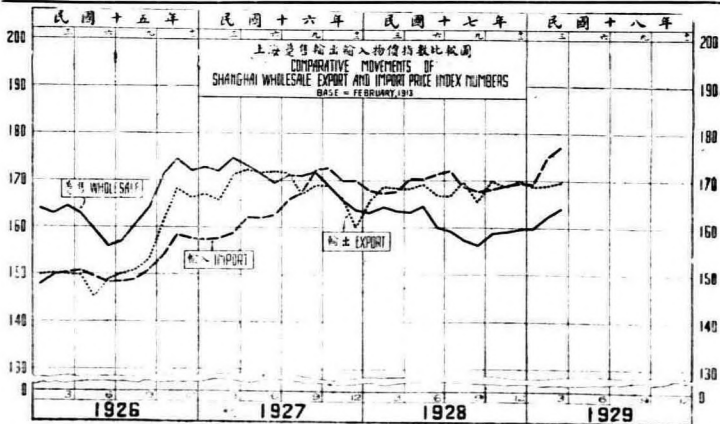
"D" Comparison of the Average Index Numbers of Import Prices for the First Quarter, 1929 and the Fourth Quarter of 1928

Group	1929 1st. Quarter	1928 4th. Quarter	Rise (+) or Fall (-)
Raw Materials	185.8	179.8	+3.3%
Agricultural Products	148.8	161.0	-4.5%
Forest Products	160.3	161.1	-0.5%
Mineral Products	175.1	170.4	+2.8%
Producers' Goods	161.2	156.1	+3.3%
Consumers' Goods	172.8	168.4	+2.6%
All	173.7	168.8	+2.9%

上海躉售物價指數表
INDEX NUMBERS OF WHOLESALE PRICES IN SHANGHAI

民國二年二月 = 100 February, 1913 = 100

物價 No. of Quotations	雜貨 Miscellaneous Goods										平均 Average	總平均 General Average
	糧食 Cereals	其他食物 Other Food Products	呢絨及其原料 Textiles	金屬 Metals	燃料 Fuels	雜貨 Building Materials	工業用品 Industrial Materials	其他物品 Sundries	平均 Average	總平均 General Average		
民國九年 1920	126.2	128.8	148.2	130.0	188.0	161.3	348.0	134.3	236.7	152.0		
十年 1921	126.7	131.0	147.7	130.4	177.6	172.0	291.4	140.0	195.3	150.2		
十一年 1922	145.5	132.7	148.1	133.5	172.5	163.9	200.9	130.8	167.1	145.5		
十二年 1923	149.5	152.4	157.8	158.1	172.5	164.0	183.3	131.9	162.9	156.4		
十三年 1924	142.5	155.0	157.3	161.0	168.3	148.3	167.1	131.9	153.9	153.9		
十四年 1925	154.0	154.9	155.4	184.7	155.4	141.0	158.2	137.9	148.1	159.4		
十五年 1926	167.0	166.0	142.5	197.5	148.0	151.5	154.5	135.4	147.3	164.1		
十六年 1927	171.1	176.4	146.3	197.1	173.5	164.4	162.8	143.2	161.0	170.4		
十七年 1928	159.7	172.5	148.1	168.9	155.2	153.7	160.4	145.2	153.6	160.7		
民國十六年 1927												
七月 July	177.2	170.2	148.3	196.8	180.2	161.2	165.0	144.1	162.6	171.0		
八月 Aug.	172.1	174.5	147.8	193.4	179.4	166.8	164.9	145.9	164.1	170.8		
九月 Sept.	175.1	178.7	152.7	191.6	176.7	165.2	163.1	145.7	162.7	171.8		
十月 Oct.	163.3	182.0	152.4	180.8	172.5	165.4	162.7	147.8	162.1	169.7		
十一月 Nov.	161.1	183.6	148.0	177.3	165.0	162.8	162.5	143.2	158.4	165.7		
十二月 Dec.	152.4	179.5	146.9	180.0	163.7	161.3	162.9	142.4	157.6	163.5		
民國十七年 1928												
一月 Jan.	155.8	175.3	148.5	178.4	158.3	162.2	164.3	145.3	157.6	163.1		
二月 Feb.	161.7	178.3	149.2	177.4	155.8	158.9	160.3	145.4	155.1	164.3		
三月 Mar.	165.7	174.6	149.7	172.2	155.3	156.6	161.7	146.1	154.9	163.4		
四月 Apr.	164.6	177.4	148.7	170.5	153.5	156.3	161.2	146.0	154.2	162.1		
五月 May	168.9	177.5	150.1	172.3	154.2	151.9	162.3	145.8	153.5	164.5		
六月 June	158.2	175.1	148.2	166.0	153.9	150.2	161.7	146.1	152.7	160.9		
七月 July	157.6	174.7	149.1	167.3	152.4	147.5	160.1	146.1	151.5	159.2		
八月 Aug.	154.1	172.4	146.2	161.1	154.1	149.9	161.2	145.4	152.4	157.2		
九月 Sept.	149.7	171.1	145.8	164.4	151.6	148.5	157.4	143.4	150.2	156.2		
十月 Oct.	159.7	168.3	147.0	166.4	156.7	152.8	158.4	142.9	152.7	158.3		
十一月 Nov.	160.1	168.5	146.5	167.1	158.6	155.3	158.4	143.5	153.9	159.2		
十二月 Dec.	160.0	168.4	148.5	167.9	159.0	154.9	157.2	146.2	154.8	159.9		
民國十八年 1929												
一月 Jan.	161.5	168.1	149.5	161.8	158.8	152.9	160.7	146.2	154.6	160.1		
二月 Feb.	163.4	169.1	150.3	170.6	160.9	154.3	169.7	149.5	158.6	162.4		
三月 Mar.	167.2	167.9	151.9	176.5	161.5	152.2	170.3	149.5	158.4	164.2		



上海輸出物價指數表
INDEX NUMBERS OF EXPORT PRICES IN SHANGHAI
民國二十二年二月 = 100 February, 1933 = 100

	原料品 Raw Materials				平均 Average	生產品 Producers' Goods		消費品 Consumers' Goods	總平均 General Average
	農產 Agricultural Products	動物產 Animal Products	林產 Forest Products	礦產 Mineral Products					
民國十四年 1925	152.1	191.9	158.8	169.4	155.6	131.9	146.9	149.2	
十五年 1926	150.6	152.6	176.4	176.1	156.0	144.7	154.9	153.6	
十六年 1927	161.7	170.3	189.0	209.0	169.9	160.0	167.9	168.4	
十七年 1928	165.8	194.0	174.4	188.9	173.1	154.1	165.3	168.0	
民國十六年 1927									
七月 July	167.2	170.9	190.6	218.5	175.4	159.9	169.6	171.4	
八月 Aug.	169.8	167.1	179.7	212.2	169.1	155.3	168.7	166.9	
九月 Sept.	163.2	172.9	182.9	207.1	171.1	157.5	170.2	168.9	
十月 Oct.	162.9	172.4	178.0	202.1	170.2	158.4	170.4	168.7	
十一月 Nov.	160.4	170.8	173.3	199.9	168.9	154.7	178.5	166.9	
十二月 Dec.	150.8	191.3	180.5	199.1	162.8	149.2	168.5	160.0	
民國十七年 1928									
一月 Jan.	153.8	205.1	180.3	231.3	166.5	154.8	167.5	165.3	
二月 Feb.	161.9	209.2	168.6	198.9	171.7	157.9	165.3	168.4	
三月 Mar.	166.6	192.6	163.4	196.5	174.3	156.4	161.5	168.1	
四月 Apr.	168.3	186.8	169.4	195.2	174.8	154.3	161.8	164.1	
五月 May	171.9	191.1	172.9	194.7	177.4	152.1	163.6	169.1	
六月 June	166.2	191.5	173.2	198.3	173.7	159.3	163.6	166.7	
七月 July	168.7	199.9	174.7	185.9	174.7	149.7	161.5	166.5	
八月 Aug.	168.9	198.8	175.0	184.6	175.9	152.7	172.0	169.8	
九月 Sept.	158.2	196.9	172.7	179.1	168.9	155.7	164.8	165.4	
十月 Oct.	168.2	190.4	175.4	179.4	172.7	157.2	167.9	170.0	
十一月 Nov.	167.3	187.2	173.8	180.1	172.6	154.7	167.9	168.6	
十二月 Dec.	171.0	198.9	179.7	177.4	176.4	154.7	165.9	170.1	
民國十八年 1929									
一月 Jan.	170.6	184.8	178.8	174.0	175.3	153.5	163.6	168.7	
二月 Feb.	172.8	192.8	179.9	174.5	176.9	152.9	162.3	169.0	
三月 Mar.	174.5	191.6	179.9	175.5	178.1	154.0	161.9	169.7	

上海輸入物價指數表
INDEX NUMBERS OF IMPORT PRICES IN SHANGHAI
民國二十二年二月 = 100 February, 1933 = 100

	原料品 Raw Materials				平均 Average	生產品 Producers' Goods		消費品 Consumers' Goods	總平均 General Average
	農產 Agricultural Products	林產 Forest Products	礦產 Mineral Products	平均 Average					
民國十四年 1925	156.5	134.4	164.8	156.6	147.8	154.9	151.5		
十五年 1926	148.8	159.7	173.9	157.9	139.8	151.9	151.2		
十六年 1927	172.9	178.7	222.3	185.1	148.9	164.2	164.8		
十七年 1928	182.7	165.4	175.8	182.9	154.8	169.9	163.1		
民國十六年 1927									
七月 July	176.7	175.8	209.8	187.1	149.2	164.8	165.7		
八月 Aug.	186.6	181.2	204.3	194.2	149.5	165.6	167.3		
九月 Sept.	212.2	181.7	206.8	210.7	149.6	169.6	172.1		
十月 Oct.	199.5	178.8	196.5	199.7	138.0	171.5	172.6		
十一月 Nov.	189.7	178.4	192.8	182.5	151.6	169.3	169.8		
十二月 Dec.	179.8	176.4	188.0	184.8	151.0	171.8	170.9		
民國十七年 1928									
一月 Jan.	183.7	175.3	187.2	187.0	152.8	166.1	167.6		
二月 Feb.	177.7	171.4	182.5	189.8	152.0	167.1	167.1		
三月 Mar.	182.3	169.9	177.4	183.0	155.6	166.9	167.6		
四月 Apr.	187.2	168.7	176.0	185.7	155.3	170.9	170.3		
五月 May	190.6	170.2	175.8	187.9	157.8	168.3	179.3		
六月 June	166.6	167.0	172.6	184.1	154.8	172.2	171.3		
七月 July	194.2	162.1	195.8	187.6	156.3	171.8	172.1		
八月 Aug.	177.5	139.7	168.9	176.9	152.2	170.6	166.3		
九月 Sept.	171.1	158.4	164.5	171.6	152.7	170.4	167.6		
十月 Oct.	178.6	163.6	169.3	177.9	155.3	168.0	168.1		
十一月 Nov.	178.9	163.9	171.0	176.6	155.9	168.7	168.8		
十二月 Dec.	185.5	161.9	171.9	182.9	157.0	168.4	169.5		
民國十八年 1929									
一月 Jan.	184.4	160.3	172.0	182.2	157.8	167.7	169.2		
二月 Feb.	187.2	161.6	174.1	184.6	162.5	174.2	174.8		
三月 Mar.	174.9	159.0	179.3	190.5	163.3	176.5	177.2		

華北批發物價指數表

Index Numbers of Commodity-prices at Wholesale in North China

民國十五年全年 = 100

1926 = 100

時期 Date	農產品 Products	各類物價指數 Groups							總指數 General Index	無定購買力權(十減) (-)之指數 Percentage increase (+) or decrease (-) of the Purchasing Power of Chinese \$.
		食物 Foods	布疋及其 原料 Clothing	金屬 Metals & Metal Products	建築材料 Building Materials	燃料 Fuel and Light	雜項 Miscellaneous			
民國二年 1913	65.37	64.87	65.47	80.24	70.53	61.02	78.67	67.50	+ 48.15	
三年 1914	61.19	62.65	61.20	78.02	70.50	61.51	73.98	65.88	+ 49.52	
四年 1915	60.04	63.82	65.53	91.41	74.54	61.75	85.07	68.74	+ 45.48	
五年 1916	62.88	66.13	72.98	118.95	80.06	68.97	84.97	74.29	+ 34.61	
六年 1917	69.13	71.00	80.29	135.40	84.23	70.59	84.39	80.05	+ 24.92	
七年 1918	65.63	67.43	96.64	188.54	87.17	74.63	75.99	82.17	+ 21.70	
八年 1919	62.44	66.09	107.06	111.05	86.78	75.71	77.88	81.00	+ 23.46	
九年 1920	79.42	83.40	104.33	133.61	81.88	75.71	82.17	89.48	+ 11.76	
十年 1921	78.70	82.23	99.78	124.61	88.89	78.75	83.29	88.91	+ 12.47	
十一年 1922	77.33	80.54	99.83	97.05	99.10	78.47	85.59	86.58	+ 15.60	
十二年 1923	82.45	84.76	107.41	96.44	94.12	77.02	88.56	90.26	+ 10.79	
十三年 1924	85.31	88.74	109.70	97.65	93.83	84.10	89.76	93.41	+ 7.05	
十四年 1925	97.18	97.32	108.21	99.04	94.42	90.63	96.03	97.23	+ 2.85	
十五年 1926	100.00	100.00	100.00	100.00	100.00	100.00	100.00	100.00	0.00	
十六年 1927	105.31	106.92	99.86	190.79	96.04	101.52	198.11	102.96	- 2.87	
十七年 1928	109.31	113.00	102.31	98.93	130.83	110.01	110.36	107.87	- 7.80	
民國十七年 1928										
七月 July	118.58	116.73	105.29	97.67	163.69	109.88	111.69	109.51	- 8.68	
八月 Aug.	108.00	111.34	101.55	97.36	103.26	111.07	114.13	106.81	- 6.38	
九月 Sept.	104.03	108.34	101.77	98.54	104.86	113.36	113.19	106.28	- 5.01	
十月 Oct.	107.27	110.65	102.77	101.77	106.13	113.02	113.09	108.09	- 7.41	
十一月 Nov.	104.56	105.54	103.24	99.73	107.02	115.68	110.68	108.49	- 7.83	
十二月 Dec.	103.21	108.27	108.01	101.99	107.12	111.22	106.15	108.59	- 7.83	
民國十八年 1929										
一月 Jan.	110.99	115.43	110.86	104.81	106.99	111.43	105.13	111.29	- 10.07	
二月 Feb.	113.96	117.50	112.68	106.65	106.49	111.83	107.40	112.06	- 11.24	
三月 Mar.	112.38	117.07	111.08	107.12	108.63	110.70	101.44	112.2	- 11.28	

天津南開大學社會經濟研究委員會編

Compiled by the Committee on Social and Economic Research of Nankai University, Tientsin.

上 張 同 頁 情 形 (中 華 民 國 十 五 年 第 一 季)

廣州批發物價指數表

Wholesale Price Indexes in Canton, China

民國二年全年平均=100 Average in 1917=100

類別 Groups	米類 Rice	其他食品類 Other Food Products	衣料類 Textiles	燃料類 Fuels and Light	金屬及建築材料類 Metals and Building Materials	雜項類 Miscellaneous	總平均 General Average	銀元購買力 The Purchasing Power of the Dollar	
種類 No. of Commodities	50	65	43	14	41	22	205	—	
民國元年	1912	111.5	95.9	196.8	91.5	99.3	95.6	98.0	102.0
二年	1913	109.0	109.0	109.0	109.0	109.0	109.0	109.0	109.0
三年	1914	95.6	109.0	106.1	104.4	102.7	107.0	105.6	96.5
四年	1915	107.4	109.1	107.1	104.8	124.4	115.8	111.8	89.4
五年	1916	108.7	113.7	111.6	118.8	139.0	123.8	118.7	84.2
六年	1917	92.8	117.9	115.0	147.9	172.9	123.6	123.2	81.2
七年	1918	108.6	127.0	119.0	157.0	150.4	124.1	129.4	77.3
八年	1919	122.8	129.1	124.2	146.9	149.1	124.9	132.9	75.2
九年	1920	126.1	131.9	129.4	149.8	139.3	124.9	132.4	75.5
十年	1921	132.5	149.3	132.8	169.0	151.5	126.5	149.5	71.2
十一年	1922	147.4	145.7	137.0	179.0	158.8	122.1	146.6	68.2
十二年	1923	156.6	149.4	142.2	181.2	165.6	138.3	153.1	65.3
十三年	1924	173.8	158.1	147.1	204.5	174.3	148.1	162.0	61.7
十四年	1925	179.1	166.8	154.2	235.0	177.7	176.5	172.0	58.2
十五年	1926	182.6	168.0	152.7	252.6	174.7	175.5	171.8	58.2
十六年	1927	191.9	181.7	149.3	253.2	169.6	167.5	173.0	57.8
十七年	1928	188.2	174.2	142.0	203.0	165.3	166.6	167.2	59.8
民國十六年	1927								
七月	July	201.2	181.7	141.1	259.5	168.8	168.2	174.3	57.4
八月	August	200.5	185.7	141.9	237.8	169.4	167.9	175.4	57.0
九月	September	194.5	189.5	142.9	235.2	166.9	166.4	174.0	57.2
十月	October	189.0	189.2	144.6	245.0	169.6	166.2	174.7	57.2
十一月	November	179.0	189.2	146.3	249.0	170.8	167.5	175.7	56.9
十二月	December	180.6	188.3	145.9	241.7	180.3	167.4	177.0	56.5
民國十七年	1928								
一月	January	179.6	179.3	147.5	214.0	181.1	168.0	173.5	57.0
二月	February	187.8	177.6	149.8	217.5	189.0	167.8	171.6	58.3
三月	March
四月	April
五月	May
六月	June
七月	July
八月	August
九月	September	170.0	174.0	140.5	198.3	135.4	164.6	162.9	61.4
十月	October	185.9	173.8	149.1	197.2	138.5	165.2	165.3	61.5
十一月	November	188.4	170.3	141.8	197.5	178.8	167.0	165.0	60.6
十二月	December	188.3	169.4	149.9	196.9	159.1	166.7	161.5	60.8
民國十八年	1929								
一月	January	187.1	173.9	149.6	176.2	157.7	166.2	165.4	60.5
二月	February	166.5	174.5	149.5	198.4	157.6	168.6	165.8	60.3
三月	March	187.0	178.0	141.4	197.3	157.8	171.9	167.4	59.7

● 六個月之平均。

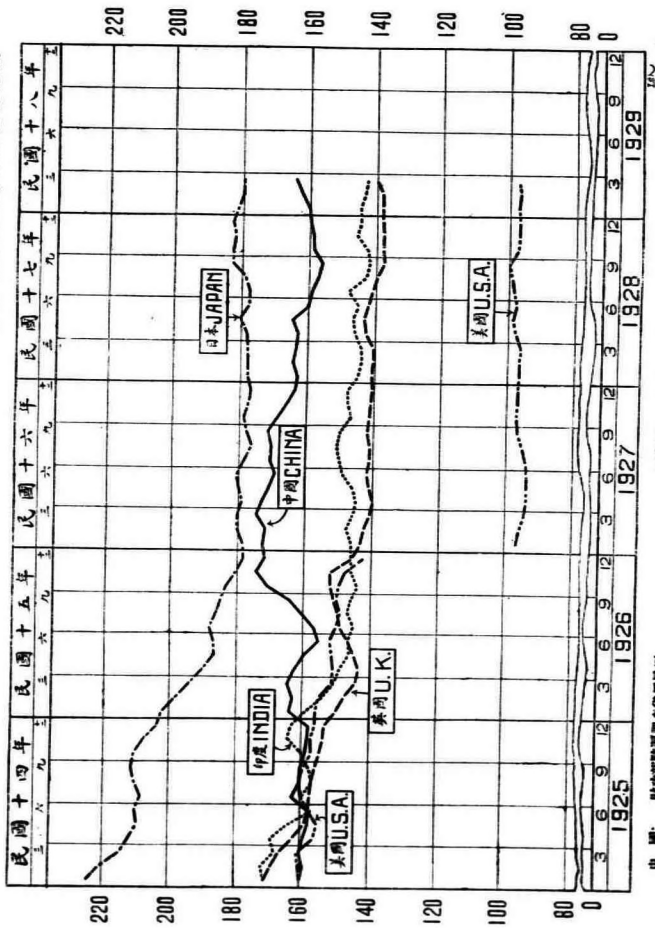
廣東省政府建設廳編

● Average of six months.

Compiled by the Department of Reconstruction,
Kwangtung Provincial Government.

中日印度英美躉售物價指數比較圖

CHART OF THE MOVEMENTS OF WHOLESALE PRICES IN CHINA, JAPAN, INDIA, U. K. & U. S. A.



中國: 財政部經濟調查委員會編
 日本: 東京國家銀行編
 印度: 印度統計局編
 英國: 商務部編
 美國: 勞工統計局編

CHINA: Bureau of Markets, Shanghai;
 JAPAN: Bank of Japan, Tokyo
 INDIA: Bureau of Commercial Intelligence, Calcutta
 U. K.: Board of Trade, London
 U. S. A.: Bureau of Labor Statistics, Washington

自民國十六年起, 美國指數基準自 1913 改為 1926%。 Beginning with 1927, the base of U. S. index changed from 1913 to 1926.

各國躉售物價指數表
Index Numbers of Wholesale Prices in China and Foreign Countries

Part I

THE SHANGHAI MARKET PRICES REPORT, JANUARY-MARCH, 1929

27

洲別	Continent	國家	Country	中國	日本	印度	英屬東印度	英國	法國	德國
Continent	Country	China	Japan	India	Dutch East Indies	United Kingdom	France	Germany	U. S. Federal Reserve Board	Statistical Bureau
Continent	Country	Nankai University, Peking	Bank of Commerce, Shanghai	Commercial Intelligence, Calcutta	Labour Office, Bombay	Board of Trade, London	Statistique Generale, Paris	Federal Statistical Bureau, Berlin	U. S. Federal Reserve Board	Statistical Bureau
亞洲	Asia	Nankai University, Peking	Bank of Commerce, Shanghai	Commercial Intelligence, Calcutta	Labour Office, Bombay	Board of Trade, London	Statistique Generale, Paris	Federal Statistical Bureau, Berlin	U. S. Federal Reserve Board	Statistical Bureau
歐洲	Europe	Germany	France	U. S.	France	Germany	U. S.	France	Germany	U. S.
...

(1) Nankai Weekly Statistical Service, Nankai University, Tientsin.
 (2) Monthly Price Statistics, Ministry of Industry, Commerce, and Labor, Nanking.
 (3) Price Statistics, Ministry of Industry, Commerce, and Labor, Nanking.
 (4) Index Number of Wholesale Prices, Ministry of Industry, Commerce, and Labor, Nanking.
 (5) Monthly Bulletin of Statistics, League of Nations, Geneva.
 (6) Labor Gazette, Labor Office, Government of Bombay, Bombay.
 (7) Bulletin de la Statistique Generale de la France, Paris.
 (8) Federal Reserve Bulletin, Federal Reserve Board, Washington.
 (9) Average of six months.
 (10) Average of six months.
 (11) Revised figures.

各國躉售物價指數表(續)
Index Numbers of Wholesale Prices in China and Foreign Countries (Contd.)

洲別 Continent	國別 Country	歐洲 EUROPE		北美洲 NORTH AMERICA			南美洲 SOUTH AMERICA		非洲 AFRICA		大洋洲 OCEANIA		
		意大利 Italy	西班牙 Spain	美國 United States	加拿大 Canada	秘魯 Peru	埃及 Egypt	南非聯邦 Union of South Africa	澳洲 Australia	紐西蘭 New Zealand	官方 Official	官方 Official	
	編碼 Authority	1913	1913	1913	1926	1913	1913	1913	1913	1913	1913	1913	
	基數 Base Period	(5)	(5)	(9)	(10)	(11)	(10)	(11)	(5)	(5)	(5)	(5)	
民國十七年 1928	七月	467	168	136.6	92.2	152	92.2	152	205	118	120.4	168.5	
	八月	465	168	140.1	91.2	151	91.2	151	204	117	120.4	172.7	
	九月	462	168	144.0	90.2	151	90.2	151	204	118	120.2	181.8	
	十月	468	169	144.0	90.2	153	90.2	153	209	115	122.2	179.9	
	十一月	456	168	146.9	90.4	152	90.4	152	209	115	122.2	179.9	
	十二月	484	168	146.9	90.4	152	90.4	152	209	115	122.2	179.9	
	民國十七年 1927	十二月	463	169	147.3	90.1	152	90.1	152	199	114	120.4	169.9
	民國十七年 1927	一月	489	165	146.7	95.5	151	95.5	151	199	114	120.4	171.0
		二月	463	165	144.8	96.7	151	96.7	151	195	114	120.4	168.1
		三月	461	165	145.6	97.6	153	97.6	153	195	116	120.4	168.2
		四月	491	165	145.6	99.1	153	99.1	153	197	120	120.4	169.5
		五月	465	164	145.2	99.1	153	99.1	153	195	117	120.4	166.4
		六月	461	164	147.7	98.9	150	98.9	150	195	117	120.4	166.1
		七月	488	164	144.2	99.6	150	99.6	150	193	117	119.0	165.0
		八月	456	166	144.2	99.8	149	99.8	149	193	119	119.0	160.9
		九月	458	168	144.5	99.7	150	99.7	150	188	120	120.4	160.5
		十月	462	174	141.8	98.8	150	98.7	150	187	120	120.4	159.7
十一月		465	176	145.7	97.5	149	97.5	149	186	120	120.4	159.3	
十二月		461	175	146.7	97.0	147	97.0	147	185	120	120.4	161.8	
民國十七年 1927	一月	495	171	140.9	97.4	147	97.4	147	186	125	119.0	164.2	
	二月	483	173	144.1	97.7	147	97.7	147	185	122	119.0	165.4	
	三月	461	174	139.7	98.3	147	98.3	147	189	123	119.0	164.7	

(5) Monthly Bulletin of Statistics, League of Nations, Geneva.
 (6) The Statist, London.
 (7) Statistical Abstracts, Research, Index Number Institute, Cairo, U. S. A.
 (8) Statistical Abstracts, Research, Index Number Institute, Cairo, U. S. A.
 (9) Prices and Price Indices, Dominion Bureau of Statistics, Canada.
 (10) Average of eight months.
 (11) Average of eight months.

(5) 日內瓦國際聯盟統計月刊
 (6) 倫敦統計師
 (7) 美國統計局
 (8) 美國統計局
 (9) 美國統計局
 (10) 美國統計局
 (11) 美國統計局

上海臺售物價表

The Table of Wholesale Prices in Shanghai

Commodities & Descriptions	單位 Unit	市價 (上海 銀元)					
		January, 1929		February, 1929		March, 1929	
		一月一日	一月十五日	二月一日	二月十五日	三月一日	三月十五日
糧食類 Cereals							
Rice:—							
Rice, white, good	石	9.250	9.329	9.191	9.481	9.374	9.197
" " common	" "	8.542	8.473	8.884	8.586	8.478	8.478
Glutinous Rice, white, good	" "	10.707	11.125	11.480	12.314	12.071	12.071
Wheat (Hankow)	picul	4.459	4.529	4.500	4.580	4.520	4.520
Wheat Flour:—							
"Green Battle Ship"	包 sack	2.225	2.325	2.325	2.375	2.275	2.275
"Bicycle Brand"	" "	2.225	2.325	2.325	2.350	2.275	2.275
Beans—							
Broad, yellow, (Hainan)	picul	4.659	4.630	4.700	4.570	4.680	4.850
" " (Hainan)	" "	4.659	4.630	4.650	4.650	4.700	4.750
Peanut, white (Yukow)	" "	3.500	3.600	3.600	3.600	3.600	3.600
Broad, (Hankow)	" "	3.000	3.000	3.000	3.100	3.100	3.200
" " green, (Nanking)	" "	6.450	6.450	6.450	6.450	6.450	6.450
" " white, (U. S. A.)	" "	14.000	14.000	14.000	14.000	14.000	14.000
Kao-liang (Hainan), (Siam)	picul	3.450	3.450	3.450	3.450	3.450	3.450
Seed, Sesamum, 1st quality, (Bohctow)	" "	8.250	8.150	7.650	7.650	7.650	7.650
Groundnut, Shelled (Hanchow)	" "	6.850	7.000	7.000	7.000	7.000	7.000
Groundnut, Kernels (Shantung)	" "	9.000	9.100	8.850	8.900	8.600	8.850
其他食物類 Other Food Products							
Porcia, fresh	" "	25.841	25.117	25.132	25.139	25.147	24.479
Mutton, "	" "	13.634	13.633	13.643	13.647	13.796	13.793
Hann, (Kinwa)	" "	15.074	15.074	15.074	15.074	15.074	15.074
Fish:—							
Fish, salt, native	" "	66.633	66.628	66.634	66.632	66.676	66.676
" " (Japan)	" "	9.475	9.750	10.033	10.035	9.628	9.628
Eggs, fresh, selected	" "	18.875	18.875	18.885	18.896	18.896	17.962
Albumen	1,000 picul	95.000	92.000	92.000	95.000	92.000	95.000
Vegetables, salted (Szechuen)	" "	18.000	18.000	18.000	18.000	19.000	19.500
Sugar:—							
Sugar, green, native X (Unit, Stambul)	" "	5.000	6.000	6.200	6.100	6.100	6.000
" " white, native	" "	5.350	6.250	6.800	6.800	6.000	6.400
" " native	" "	10.000	10.000	10.000	10.000	10.000	10.000
No. XXV	" "	6.900	7.200	7.200	7.200	7.150	8.200
" " "	" "	6.800	6.800	6.800	6.800	7.000	7.200
" " "	" "	8.600	8.600	8.600	8.600	8.850	8.850
" " "HX"	" "	8.600	8.600	8.600	8.600	8.850	8.850
Candy Sugar, "Pai Koo"	" "	10.500	10.600	11.800	11.800	11.800	11.800
Tea:—							
Tea, green, "Chun Meo"	picul	92.000	90.000	81.000	79.000	79.000	78.000
" " black, "Koo Mum"	" "	41.000	39.000	37.000	36.000	35.000	34.000
Tea, (Ceylon)	dozen	15.074	15.070	15.079	15.083	15.448	15.627
Coffee, No. 2 (Java)	picul	45.000	45.000	45.000	45.000	47.000	48.000
Milk, Condensed "Flagle"	cuse	15.000	15.000	15.000	15.000	15.650	15.650

上海貨價彙刊 (中華民國十八年第一卷)

第一

上海 薑 售 物 價 表 (續)

The Table of Wholesale Prices in Shanghai (contd.)

物 品 及 花 色 Commodities & Descriptions	單 位 Unit	市 價 (上 海 幣 元)					
		Jan. 1st. 1929	Jan. 15th. 1929	February 1st. 1929	February 15th. 1929	March 1st. 1929	March 15th. 1929
色布 Cotton Piece Goods, Dyed—							
Cheongsam, 21" X 38 yds, (Br.)	yard	0.150	0.150	0.150	0.150	0.155	0.175
Shirtings, black, 20" X 38 yds, (Br.)	yard	7.000	7.800	7.750	7.500	7.550	7.550
Cotton Italiana, black, 20" X 30 yds, (Br.)	yard	13.550	12.950	13.450	13.450	13.225	12.525
Leatings, black, 21" X 32 yds, (Br.)	yard	30.000	30.000	30.000	30.000	30.000	30.000
Cotton Venetians, 20" X 30 yds, (Br.)	yard	0.615	0.682	0.652	0.652	0.617	0.627
Cotton Velvets, 25" X 32-37 yds, (Br.)	yard	0.680	0.667	0.685	0.665	0.500	0.470
Flannels, 20" X 30 yds, (Br.)	yard	0.245	0.240	0.240	0.240	0.235	0.230
Printed Shirtings, 20" X 33 yds, (Br.)	yard	0.535	0.525	0.525	0.525	0.520	0.525
Poplins, dyed, figured, 20" X 30 yds, (Br.)	yard	1.275	1.285	1.350	1.400	1.400	1.375
Handkerchiefs—	dozen	17.125	17.250	16.000	16.000	18.000	17.100
Handkerchiefs, cotton, white, 18"	dozen	16.125	16.125	16.000	16.000	16.000	16.000
Leaves, "heavy" muslin, printed 26"	yard	0.370	0.370	0.370	0.370	0.370	0.370
Canvas, cotton, No. 2	yard	0.370	0.370	0.370	0.370	0.370	0.370
Silk, raw, white—							
Silk, raw, white, not re-reeled, and not steamed	picul	605.000	615.000	620.000	621.000	620.000	620.000
flature No. 1	picul	775.000	770.000	760.000	770.000	770.000	780.000
Silk, raw, white, re-reeled, No. 1, 2	picul	1390.000	1320.000	1320.000	1320.000	1300.000	1325.000
flature No. 1	picul						
Silk, raw, yellow—							
Silk, raw, yellow, not re-reeled and not steamed	picul	480.000	480.000	480.000	480.000	480.000	480.000
flature No. 1	picul	650.000	650.000	650.000	650.000	650.000	650.000
Silk, raw, yellow, re-reeled, No. 1, 2	picul	920.000	910.000	920.000	910.000	950.000	930.000
flature No. 1, 2	picul						
Silk, wild, raw—							
Silk, wild, raw, No. 1	picul	250.000	290.000	285.000	290.000	300.000	300.000
steam flature	picul	750.000	345.000	345.000	350.000	355.000	360.000
Silk Goods—							
Mingow, satin, blue, woven on iron loom	ells	1.040	1.040	1.040	1.050	1.050	1.050
Silk Powows, 14 quality, (Shantung)	ling	13.400	13.800	13.600	13.700	13.900	13.800
Huechow crapes, 14 quality, (Shantung)	ling	0.730	0.730	0.750	0.750	0.730	0.730
Jap. Cotton & Silk Satin, figured, dyed	yard	0.310	0.310	0.310	0.310	0.310	0.310
Silk Seals, black, 48"-50"	picul	5.250	5.250	5.250	5.250	5.250	5.250
Wool, 100 lbs, prepared (Shantung)	picul	42.000	45.000	42.000	42.000	42.000	42.000
Rawing yarn, 40s, 45s, 50s	picul	2.400	2.400	2.400	2.400	2.400	2.400
Wool Goods and Woollen Mixtures—							
Venetian twills, 50"-58"	yard	4.150	4.150	4.150	4.150	4.150	4.150
Worsted twills, black or blue, 60"-68" wide	yard	2.575	2.575	2.575	2.575	2.575	2.505
Overcoating 54"-58"	yard	1.475	1.425	1.400	1.400	1.400	1.470
Waterproof, 54"-58"	yard	2.625	2.625	2.625	2.625	2.625	2.625
Woollen Linen, 54"	yard	2.750	2.750	2.750	2.700	2.700	2.700
Flax, Hemp and Jute Goods—							
Hemp, No. 1 (Humen)	picul	90.000	91.000	91.000	91.000	91.000	91.500
Bamboo, (Humen)	picul	21.000	21.000	21.500	21.500	22.000	22.500
Crass cloth, coarse, (Jin Yang)	picul	53.000	53.000	53.000	53.000	54.000	54.000

上 海 薑 售 物 價 表 (續)

上海 臺灣 售物 價表 (續)

The Table of Wholesale Prices in Shanghai (contd.)

物品及花色 Commodities & Descriptions	單位 Unit	市價 (上海 現 元)				
		十八年一月 January, 1929 一日 1st.	十五日 15th.	十八年二月 February, 1929 一日 1st.	十五日 15th.	十八年三月 March, 1929 一日 1st.
建築材料類 (續) Building Materials (contd.)						
Tiles:—						
天津紅式	千片	65.000	67.500	65.000	65.000	61.000
綢緞老式式	萬片	41.638	40.187	40.211	41.650	38.789
上海新式	批	1.148	1.148	1.148	1.221	1.257
水泥						
普通水泥	桶	4.250	3.750	3.750	3.750	4.450
日本水泥	桶	3.000	3.000	3.000	3.000	3.800
噴漆	箱	5.350	5.500	5.500	5.450	5.450
生漆	桶	107.400	106.500	106.500	106.500	105.500
漆油	桶	3.250	3.250	3.250	3.250	3.500
特油	四十加倫 40 gallons	7.000	7.000	7.000	7.000	7.000
工業用品類 Industrial Materials						
靛油						
蘇州靛油	担	9.000	9.000	9.000	9.000	9.000
臺灣靛油	担	38.100	39.000	38.000	42.000	42.000
靛粉						
靛化元	斤	32.000	32.000	33.000	35.000	37.000
直接元色	斤	1.250	1.250	1.250	1.300	1.300
直接綠藍	斤	0.900	0.900	0.900	1.000	1.000
直接黃綠	斤	3.000	3.000	3.000	3.400	3.400
酸性品藍	斤	4.000	4.000	4.000	4.700	4.700
汽巴染及	担	1.000	1.000	1.000	1.000	1.000
酸性品紅	斤	0.450	0.450	0.450	0.550	0.550
酸性品藍	斤	1.550	1.550	1.550	1.700	1.700
酸性品紅	斤	0.350	0.350	0.350	0.450	0.450
漂白粉	担	21.500	21.500	20.450	21.500	21.800
漂白粉 太陽牌	担	5.600	5.600	5.400	5.500	5.600
漂白粉 太陽牌	担	4.100	4.200	4.200	4.100	4.150
漂白粉 太陽牌	担	7.800	7.800	7.500	7.600	7.800
漂白粉 太陽牌	担	10.040	10.040	10.053	9.996	9.700
漂白粉 太陽牌	担	5.053	5.022	5.026	4.668	4.670
漂白粉 太陽牌	担	34.000	34.000	33.500	34.000	34.000

上海 薑 售 物 價 表 (續)
The Table of Wholesale Prices in Shanghai (contd.)

物 品 及 花 色 Commodities & Descriptions	單 位 Unit	市 價 (上 海 規 元)			
		一 月 一 日 1st.	一 月 十 五 日 15th.	二 月 一 日 1st.	二 月 十 五 日 15th.
針 1/19 老德相洋針 1/12 廣和牌花針	萬枚 打	12,750 13,750	12,750 13,250	12,750 13,250	12,750 13,250
襪 衛生衣	打	13,750	13,250	13,250	13,250
襪 香港白襪	打	15,750	15,750	16,000	15,850
襪 10加20扣馬毛襪	打	3,200	3,200	3,175	3,250
襪 20吋日本毛線襪	打	1,435	1,435	1,293	1,293
襪 2吋五耳線襪	打	9,850	9,850	10,000	10,000
襪 二吋七五耳線襪	打	180,000	180,000	180,000	180,000
襪 八吋黑鹿牌襪	打	38,750	38,500	375,000	375,000
電 200伏16/50電燈泡	打	18,000	19,117	19,134	20,098
電 老美字燈	打	2,000	2,000	2,070	2,000
電 一級精錫	百斤	33,200	32,800	32,800	32,800
電 十七號高錫	百斤	120,000	120,000	120,000	120,000
電 十五號白錫	百斤	130,000	130,000	125,000	130,000
電 水酒	打	330,000	330,000	330,000	330,000
電 四水放氣香	打	7,500	7,500	7,500	8,000
電 地字三十支刺毒	打	23,500	23,000	23,500	24,000
藥 鹿木香	斤	21,000	23,000	23,000	24,000
藥 甘草	斤	315,000	324,000	325,000	330,000
藥 川芎	斤	60,000	60,000	62,000	60,000
藥 天平	斤	16,400	16,500	16,400	16,400
藥 四條物嗎天平	斤	6,891	7,750	7,757	7,760
藥 五河錫條	斤	1,050	2,100	2,150	2,300
藥 錫條	斤	2,943	2,942	2,944	2,946
藥 六吋錫片	打	1,723	1,722	1,722	1,724
藥 皮標日本三張白皮標	打	0,350	0,350	0,350	0,400
藥 國旗真同旗	斤	30,500	30,000	30,500	30,000
藥 美國旗等四張	斤	64,052	63,241	63,681	64,777
藥 澳洲新旗	斤	2,652	2,691	2,729	2,874
藥 五百支德華牌香煙	千枝	2,261	2,261	2,261	2,261
藥 五百支大英牌香煙	千枝	3,517	3,488	3,518	3,577
藥 “Shon Hee”	千枝	2,801	2,801	2,801	2,801
藥 “Ruby Queen”	千枝	3,022	3,022	3,022	3,022

暫編上海生活費指數表

The "Provisional" Index Number of Cost of Living in Shanghai

民國十四年全年平均 = 100 Annual Average of 1925 = 100

—		食物類	燃料及電氣類	衣着類	房租類	雜用品類	總平均
		Food	Fuel and Lighting	Clothing	Rent	Miscellaneous Articles	General Average
品	數	20	6	12	1	5	44
No. of Commodities							
民國十五年 1926							
一月	January	115.9	104.6	107.9	100.0	98.0	108.8
二月	February	119.6	97.6	110.8	100.0	98.0	110.8
三月	March	131.3	98.5	110.5	100.0	95.3	116.9
四月	April	137.1	109.0	109.3	100.0	94.2	119.9
五月	May	137.4	105.4	107.3	100.0	94.2	119.6
六月	June	141.2	107.0	101.1	100.0	90.4	121.5
七月	July	146.1	110.6	100.9	100.0	96.9	124.0
八月	August	151.0	107.7	101.7	100.0	95.7	126.5
九月	September	162.1	113.4	100.6	100.0	96.1	132.3
十月	October	163.1	118.0	102.1	100.0	101.1	132.9
十一月	November	152.2	119.2	96.5	100.0	102.5	126.9
十二月	December	145.6	122.7	95.5	100.0	97.2	123.5
平均	Average	141.9	108.9	103.3	100.0	97.5	122.0
民國十六年 1927							
一月	January	146.8	122.2	102.9	100.0	101.1	124.6
二月	February	141.7	122.1	98.3	100.0	99.7	121.7
三月	March	148.5	125.6	100.1	100.0	97.8	125.5
四月	April	139.1	125.3	96.5	100.0	95.6	120.3
五月	May	139.1	128.7	94.5	100.0	99.2	120.1
六月	June	144.1	126.6	98.3	100.0	99.2	122.9
七月	July	152.6	122.8	100.2	100.0	99.2	127.5
八月	August	154.3	125.2	103.5	100.0	99.7	128.6
九月	September	151.5	123.6	103.9	100.0	107.2	127.1
十月	October	135.6	118.2	102.8	100.0	101.9	118.8
十一月	November	107.9	107.6	101.7	100.0	102.2	104.5
十二月	December	102.6	102.2	102.5	100.0	105.8	101.7
平均	Average	128.6	120.8	100.4	100.0	100.7	120.2

此項指數暫停計算。一俟本局之
工人家計調查竣事。得相當之比重
資料後。再行發表。

Pending the results of the Bureau's enquiry into Workmen's Family Budgets in order to get appropriate materials for properly weighting the various items entering into the cost of living, this index will be discontinued for the time being.

各國生活費指數表
Index Numbers of Cost of Living in China and Foreign Countries

洲		亞 A S I A			歐 E U R O P E			美洲					
Continent	Country	中國 China	印度 India	英國 United Kingdom	香港自由港 Free State	法國 France	德國 Germany	比利時 Belgium	荷蘭 Netherlands	丹麥 Denmark	俄國 Russia	瑞典 Sweden	挪威 Norway
	基本年度 Base Period	National Tariff Commission	Bombay	650	105	Paris 1914	1913-1914	1921	Amster-dam	100	229	49	31
	民國十二年 1923	1925	July, 1914	July, 1914	July, 1914	1914	1913-1914	1921	1914-1913	July, 1914	1913	July, 1914	July, 1914
民國十三年 1924	(1) 154	(2) 171	(2) 184	(2) 184	(2) 333	(2) 116	(2) 116	(2) 116	(2) 174	(2) 116	(2) 184	(3) 174	(2) 233
民國十四年 1925	171	171	186	186	369	116	116	116	179	116	202	174	251
民國十五年 1926	155	155	185	185	505	116	116	116	(b) 167	116	202	174	245
民國十六年 1927	120.3	154	175	175	514	148	148	204	(b) 167	177	202	171	231
民國十七年 1928	121.6	155	182	182	524	145	145	202	166	170	210	170	210
一月	121.7	155	171	171	524	145	145	200	166	170	202	170	208
二月	126.3	155	165	165	524	145	145	200	166	170	202	170	208
三月	121.7	155	165	165	524	145	145	200	166	170	202	170	208
四月	121.3	153	164	164	524	145	145	200	166	170	202	170	208
五月	120.1	132	163	163	524	145	145	200	166	170	202	170	208
六月	122.5	134	166	166	524	145	145	200	166	170	202	170	208
七月	127.5	156	164	164	524	145	145	200	166	170	202	170	208
八月	128.6	157	165	165	524	145	145	200	166	170	202	170	208
九月	127.1	154	167	167	524	145	145	200	166	170	202	170	208
十月	118.8	151	169	169	524	145	145	200	166	170	202	170	208
十一月	118.8	151	169	169	524	145	145	200	166	170	202	170	208
十二月	104.5	150	168	168	524	145	145	200	166	170	202	170	208
民國十八年 1929	101.7	151	168	168	524	145	145	200	166	170	202	170	208
一月	108.8	154	166	166	524	145	145	200	166	170	202	170	208
二月	118	148	164	164	524	145	145	200	166	170	202	170	208
三月	115	145	164	164	524	145	145	200	166	170	202	170	208
四月	115	145	164	164	524	145	145	200	166	170	202	170	208
五月	144	144	164	164	524	145	145	200	166	170	202	170	208
六月	146	146	165	165	524	145	145	200	166	170	202	170	208
七月	147	147	165	165	524	145	145	200	166	170	202	170	208
八月	146	146	165	165	524	145	145	200	166	170	202	170	208
九月	145	145	166	166	524	145	145	200	166	170	202	170	208
十月	147	147	167	167	524	145	145	200	166	170	202	170	208
十一月	147	147	168	168	524	145	145	200	166	170	202	170	208
十二月	148	148	167	167	524	145	145	200	166	170	202	170	208
民國十八年 1929	149	149	165	165	524	145	145	200	166	170	202	170	208
一月	149	149	166	166	524	145	145	200	166	170	202	170	208
二月	148	148	166	166	524	145	145	200	166	170	202	170	208
三月	149	149	167	167	524	145	145	200	166	170	202	170	208

(1) 本表係由各國勞工部或勞工部之統計局所編製之指數。
 (2) 本表係由各國勞工部或勞工部之統計局所編製之指數。
 (3) 自民國十五年三月起係按新編製之指數。
 (4) 自民國十七年八月起係按新編製之指數。
 (5) 係修正後之指數。

各國生活指數表 (續)
Index Numbers of Cost of Living in China and Foreign Countries (Contd.)

洲		歐									
Continent		Europe									
國	Country	芬蘭 Finland	波蘭 Poland	奧地利 Austria	匈牙利 Hungary	捷克斯拉夫 Czech-Slovakia	羅馬尼亞 Rumania	希臘 Greece	瑞士 Switzerland	意大利 Italy	西班牙 Spain
基數年度 Base Period	1914	Jan.-June	Jan., 1914	July, 1914	July, 1914	July, 1914	July, 1914	1914	June, 1914	Jan.-June, 1914	1914
民國十六年	1927	153	...	105	106	...	3,601	1,900	160	655	195
民國十七年	1928	153	...	105	106	...	3,738	1,806	160	667	194
民國十八年	1929	153	...	104	108	...	3,814	1,888	159	668	197
民國十九年	1930	153	...	105	111	...	3,787	1,911	158	651	191
民國二十年	1931	153	...	105	113	...	3,704	1,956	160	652	186
民國二十一年	1932	153	...	106	113	...	3,714	1,981	160	686	185
民國二十二年	1933	153	...	106	113	...	3,909	1,860	160	548	184
民國二十三年	1934	157	...	106	119	...	3,807	1,951	160	548	192
民國二十四年	1935	161	...	106	112	...	3,766	1,955	161	557	187
民國二十五年	1936	161	...	106	113	...	3,649	1,925	161	556	189
民國二十六年	1937	161	...	108	113	...	3,649	1,964	162	536	188
民國二十七年	1938	162	...	107	113	...	3,973	1,973	162	531	186
民國二十八年	1939	159	126.3	107	112	...	4,090	(1) 154.8	161	(2) 145	174
民國二十九年	1940	157	116.3	107	112	...	4,120	161.8	161	145	175
民國三十年	1941	158	115.3	107	114	...	4,061	153.3	160	148	176
民國三十一年	1942	158	120.7	107	114	746	4,085	153.4	160	145	175
民國三十二年	1943	158	121.3	107	117	748	4,090	156.1	160	145	171
民國三十三年	1944	158	121.8	109	118	746	4,069	157.4	161	148	172
民國三十四年	1945	158	121.8	109	118	758	4,086	148.4	161	143	173
民國三十五年	1946	161	129.5	108	118	765	4,100	146.2	161	142	174
民國三十六年	1947	163	129.1	109	120	761	4,185	145.4	161	143	178
民國三十七年	1948	163	129.4	109	121	761	4,185	145.4	161	143	178
民國三十八年	1949	164	128.2	109	119	749	4,201	148.0	162	144	179
民國三十九年	1950	165	128.2	109	118	759	4,237	148.2	162	146	181
民國四十年	1951	164	128.2	109	118	759	4,237	146.3	162	147	187
民國四十一年	1952	162	124.5	109	118	745	4,249	146.2	161	148	184
民國四十二年	1953	161	124.5	109	121	745	4,249	149.5	161	148	188
民國四十三年	1954	161	121.5	110	121	751	4,251	149.5	161	148	188
民國四十四年	1955	161	121.5	110	121	751	4,251	149.5	161	148	188

(1) Monthly Bulletin of Statistics, League of Nations, Geneva.
 (2) Federal Reserve Bulletin, Federal Reserve Board, Washington.
 (3) December figure.
 (4) Since 1928, base index revised series.
 (5) Since date of Stabilization, gold index.
 (6) Since date of Stabilization, gold index.
 (7) Since date of Stabilization, gold index.
 (8) Since date of Stabilization, gold index.

各國生活費指數表(續)
Index Numbers of Cost of Living in China and Foreign Countries (Contd.)

洲	Continent	北 美 洲 NORTH AMERICA	非 洲 AFRICA	大 洋 洲 OCEANIA
國	Country	美 國 U.S.A. Bureau of Labor Statistics	智 利 Chile	紐 西 蘭 New Zealand
基 本 年 度	Base Period	1913	1928	1914
民國十二年	1923	175	(2)	(2)
民國十三年	1924	178	106.0	152
民國十四年	1925	178	98.0	159
民國十五年	1926	178	98.3	169
民國十六年	1927	172	100.0	163
民國十七年	1928	172	94.5	168
民國十八年	1929	172	100.0	169
民國十九年	1930	172	100.0	169
民國二十年	1931	172	100.0	169
民國二十一年	1932	172	100.0	169
民國二十二年	1933	172	100.0	169
民國二十三年	1934	172	100.0	169
民國二十四年	1935	172	100.0	169
民國二十五年	1936	172	100.0	169
民國二十六年	1937	172	100.0	169
民國二十七年	1938	172	100.0	169
民國二十八年	1939	172	100.0	169
民國二十九年	1940	172	100.0	169
民國三十年	1941	172	100.0	169
民國三十一年	1942	172	100.0	169
民國三十二年	1943	172	100.0	169
民國三十三年	1944	172	100.0	169
民國三十四年	1945	172	100.0	169
民國三十五年	1946	172	100.0	169
民國三十六年	1947	172	100.0	169
民國三十七年	1948	172	100.0	169
民國三十八年	1949	172	100.0	169
民國三十九年	1950	172	100.0	169
民國四十年	1951	172	100.0	169
民國四十一年	1952	172	100.0	169
民國四十二年	1953	172	100.0	169
民國四十三年	1954	172	100.0	169
民國四十四年	1955	172	100.0	169
民國四十五年	1956	172	100.0	169
民國四十六年	1957	172	100.0	169
民國四十七年	1958	172	100.0	169
民國四十八年	1959	172	100.0	169
民國四十九年	1960	172	100.0	169
民國五十年	1961	172	100.0	169
民國五十一年	1962	172	100.0	169
民國五十二年	1963	172	100.0	169
民國五十三年	1964	172	100.0	169
民國五十四年	1965	172	100.0	169
民國五十五年	1966	172	100.0	169
民國五十六年	1967	172	100.0	169
民國五十七年	1968	172	100.0	169
民國五十八年	1969	172	100.0	169
民國五十九年	1970	172	100.0	169
民國六十年	1971	172	100.0	169
民國六十一年	1972	172	100.0	169
民國六十二年	1973	172	100.0	169
民國六十三年	1974	172	100.0	169
民國六十四年	1975	172	100.0	169
民國六十五年	1976	172	100.0	169
民國六十六年	1977	172	100.0	169
民國六十七年	1978	172	100.0	169
民國六十八年	1979	172	100.0	169
民國六十九年	1980	172	100.0	169
民國七十年	1981	172	100.0	169
民國七十一年	1982	172	100.0	169
民國七十二年	1983	172	100.0	169
民國七十三年	1984	172	100.0	169
民國七十四年	1985	172	100.0	169
民國七十五年	1986	172	100.0	169
民國七十六年	1987	172	100.0	169
民國七十七年	1988	172	100.0	169
民國七十八年	1989	172	100.0	169
民國七十九年	1990	172	100.0	169
民國八十年	1991	172	100.0	169
民國八十一年	1992	172	100.0	169
民國八十二年	1993	172	100.0	169
民國八十三年	1994	172	100.0	169
民國八十四年	1995	172	100.0	169
民國八十五年	1996	172	100.0	169
民國八十六年	1997	172	100.0	169
民國八十七年	1998	172	100.0	169
民國八十八年	1999	172	100.0	169
民國八十九年	2000	172	100.0	169
民國九十年	2001	172	100.0	169
民國九十一年	2002	172	100.0	169
民國九十二年	2003	172	100.0	169
民國九十三年	2004	172	100.0	169
民國九十四年	2005	172	100.0	169
民國九十五年	2006	172	100.0	169
民國九十六年	2007	172	100.0	169
民國九十七年	2008	172	100.0	169
民國九十八年	2009	172	100.0	169
民國九十九年	2010	172	100.0	169
民國一百年	2011	172	100.0	169

(2) Monthly Bulletin of Statistics, League of Nations, Geneva.
(4) Prices and Price Indexes, Dominion Bureau of Statistics, Canada.

各國食物零售市價指數表
Index Numbers of Retail Food Prices in Foreign Countries

洲別		ASIA		EUROPE		ASIA		EUROPE		ASIA		EUROPE						
國別	Continent	印度	英屬印度	暹羅	日本	法國	德國	比利時	荷蘭	丹麥	瑞典	挪威	芬蘭	波蘭	愛沙尼亞	拉脫維亞	立陶宛	塔林
Country		India	Kingdom	Siam	Japan	France	Germany	Belgium	Netherlands	Denmark	Sweden	Norway	Finland	Poland	Latvia	Estonia	Lithuania	Tallinn
1914	1914	1914	1914	1914	1914	1914	1914	1914	1914	1914	1914	1914	1914	1914	1914	1914	1914	1914
1923	1923	1923	1923	1923	1923	1923	1923	1923	1923	1923	1923	1923	1923	1923	1923	1923	1923	1923
1924	1924	1924	1924	1924	1924	1924	1924	1924	1924	1924	1924	1924	1924	1924	1924	1924	1924	1924
1925	1925	1925	1925	1925	1925	1925	1925	1925	1925	1925	1925	1925	1925	1925	1925	1925	1925	1925
1926	1926	1926	1926	1926	1926	1926	1926	1926	1926	1926	1926	1926	1926	1926	1926	1926	1926	1926
1927	1927	1927	1927	1927	1927	1927	1927	1927	1927	1927	1927	1927	1927	1927	1927	1927	1927	1927
1928	1928	1928	1928	1928	1928	1928	1928	1928	1928	1928	1928	1928	1928	1928	1928	1928	1928	1928
1929	1929	1929	1929	1929	1929	1929	1929	1929	1929	1929	1929	1929	1929	1929	1929	1929	1929	1929
Jan.	Jan.	Jan.	Jan.	Jan.	Jan.	Jan.	Jan.	Jan.	Jan.	Jan.	Jan.	Jan.	Jan.	Jan.	Jan.	Jan.	Jan.	Jan.
Feb.	Feb.	Feb.	Feb.	Feb.	Feb.	Feb.	Feb.	Feb.	Feb.	Feb.	Feb.	Feb.	Feb.	Feb.	Feb.	Feb.	Feb.	Feb.
Mar.	Mar.	Mar.	Mar.	Mar.	Mar.	Mar.	Mar.	Mar.	Mar.	Mar.	Mar.	Mar.	Mar.	Mar.	Mar.	Mar.	Mar.	Mar.
Apr.	Apr.	Apr.	Apr.	Apr.	Apr.	Apr.	Apr.	Apr.	Apr.	Apr.	Apr.	Apr.	Apr.	Apr.	Apr.	Apr.	Apr.	Apr.
May	May	May	May	May	May	May	May	May	May	May	May	May	May	May	May	May	May	May
June	June	June	June	June	June	June	June	June	June	June	June	June	June	June	June	June	June	June
July	July	July	July	July	July	July	July	July	July	July	July	July	July	July	July	July	July	July
Aug.	Aug.	Aug.	Aug.	Aug.	Aug.	Aug.	Aug.	Aug.	Aug.	Aug.	Aug.	Aug.	Aug.	Aug.	Aug.	Aug.	Aug.	Aug.
Sept.	Sept.	Sept.	Sept.	Sept.	Sept.	Sept.	Sept.	Sept.	Sept.	Sept.	Sept.	Sept.	Sept.	Sept.	Sept.	Sept.	Sept.	Sept.
Oct.	Oct.	Oct.	Oct.	Oct.	Oct.	Oct.	Oct.	Oct.	Oct.	Oct.	Oct.	Oct.	Oct.	Oct.	Oct.	Oct.	Oct.	Oct.
Nov.	Nov.	Nov.	Nov.	Nov.	Nov.	Nov.	Nov.	Nov.	Nov.	Nov.	Nov.	Nov.	Nov.	Nov.	Nov.	Nov.	Nov.	Nov.
Dec.	Dec.	Dec.	Dec.	Dec.	Dec.	Dec.	Dec.	Dec.	Dec.	Dec.	Dec.	Dec.	Dec.	Dec.	Dec.	Dec.	Dec.	Dec.
1928	1928	1928	1928	1928	1928	1928	1928	1928	1928	1928	1928	1928	1928	1928	1928	1928	1928	1928
1929	1929	1929	1929	1929	1929	1929	1929	1929	1929	1929	1929	1929	1929	1929	1929	1929	1929	1929
Jan.	Jan.	Jan.	Jan.	Jan.	Jan.	Jan.	Jan.	Jan.	Jan.	Jan.	Jan.	Jan.	Jan.	Jan.	Jan.	Jan.	Jan.	Jan.
Feb.	Feb.	Feb.	Feb.	Feb.	Feb.	Feb.	Feb.	Feb.	Feb.	Feb.	Feb.	Feb.	Feb.	Feb.	Feb.	Feb.	Feb.	Feb.
Mar.	Mar.	Mar.	Mar.	Mar.	Mar.	Mar.	Mar.	Mar.	Mar.	Mar.	Mar.	Mar.	Mar.	Mar.	Mar.	Mar.	Mar.	Mar.

(1) 暹羅勞工部勞工調查
 (2) 日內瓦國際聯盟統計月刊
 (3) 荷屬東印度政府統計局
 (4) 法國國家安全委員會之報告
 (5) 德國國家安全委員會之報告
 (6) 荷蘭國家安全委員會之報告
 (7) 比利時國家安全委員會之報告
 (8) 丹麥國家安全委員會之報告
 (9) 瑞典國家安全委員會之報告
 (10) 挪威國家安全委員會之報告
 (11) 芬蘭國家安全委員會之報告
 (12) 波蘭國家安全委員會之報告
 (13) 愛沙尼亞國家安全委員會之報告
 (14) 拉脫維亞國家安全委員會之報告
 (15) 立陶宛國家安全委員會之報告

(1) Labor Gazette, Labor Office, Government of Bombay, Bombay.
 (2) Monthly Bulletin of Statistics, League of Nations, Geneva.
 (3) Since date of Stabilization, gold index.
 (4) July of the year.
 ** Figures in the third row refer to number of cities included in the investigation.

上海零售物價表
Retail Prices in Shanghai

物 品 Commodities	數量單位 Classifier of Quantity	貨幣單位 Unit of Money	十八年一月 January, 1929		十八年二月 February, 1929		十八年三月 March, 1929	
			一日 1st	十五日 15th	一日 1st	十五日 15th	一日 1st	十五日 15th
食 物 類 Food Products								
常熟白米	石 Shih	大洋(圓)dollar	12.585	12.700	12.837	12.925	12.830	12.837
二號常熟米	包 sack	33	3.210	3.265	3.295	3.295	3.260	3.260
猪肉	斤 catty	銅元(枚)copper	109.285	95.437	95.639	103.075	104.874	104.081
牛肉	磅 pound	小洋(角)lime	3.010	3.050	3.000	3.050	3.030	3.050
羊肉	33	33	3.175	3.175	3.125	3.050	3.050	3.050
打北加雷肉	斤 catty	大洋(圓)dollar	0.385	0.385	0.313	0.331	0.335	0.315
雞	斤 catty	銅元(枚)copper	113.413	115.617	120.145	144.905	155.427	137.887
雞蛋	枚 piece	33	8.090	8.350	8.100	8.250	8.000	8.150
魚	兩 liang	33	3.000	3.000	4.150	4.100	4.000	4.000
鹹魚	斤 catty	33	3.100	3.100	3.000	3.550	3.550	3.500
青魚	斤 catty	33	7.800	7.000	7.750	7.250	7.250	6.650
豆腐	斤 catty	33	11.250	11.250	12.110	10.750	11.250	11.250
豆腐	塊 piece	33	2.500	2.500	2.500	2.000	2.000	2.000
油	斤 catty	大洋(圓)dollar	0.261	0.255	0.251	0.252	0.248	0.242
水	斤 catty	銅元(枚)copper	21.524	20.634	19.870	21.204	21.730	21.622
醬油	斤 catty	33	21.000	21.250	21.250	21.250	21.250	21.250
白糖	斤 catty	大洋(圓)dollar	0.108	0.116	0.108	0.103	0.112	0.110
赤糖	斤 catty	33	0.088	0.088	0.088	0.088	0.088	0.086
鹹糖	斤 catty	33	0.285	0.285	0.285	0.285	0.285	0.285
酒	斤 catty	銅元(枚)copper	39.031	42.180	40.587	42.997	45.761	43.513
衣 着 品 類 Clothing								
藍白大身棉花	斤 catty	大洋(圓)dollar	0.425	0.450	0.502	0.502	0.502	0.512
30/60大股20碼白水紗	只 roll	33	0.120	0.120	0.120	0.120	0.120	0.120
中身本廠練子布	尺 elih	33	0.001	0.000	0.060	0.060	0.065	0.065
十四磅粗布	33	33	0.105	0.105	0.105	0.105	0.110	0.105
十六磅粗布	33	33	0.145	0.145	0.145	0.145	0.150	0.145
中等藍細紗	33	33	0.140	0.140	0.140	0.140	0.150	0.140
水廠精練呢	33	33	2.210	2.200	2.210	2.220	2.220	2.220
呢帽	只 each	33	2.000	2.000	1.970	1.950	1.980	1.975

上海零售物價表 (續)
Retail Prices in Shanghai (Contd.)

物 品 Commodities	數量單位 Classifier of Quantity	貨幣單位 Unit of Money	十八年一月 January, 1929		十八年二月 February, 1929		十八年三月 March, 1929	
			一日 1st	十五日 15th	一日 1st	十五日 15th	一日 1st	十五日 15th

衣 着 品 類 (續)

Clothing (contd.)

呢絨帽類	雙 pair	0.320	0.320	0.320	0.320	0.320	0.320
男式棉襪	雙 pair	0.850	0.820	0.820	0.820	0.820	0.795
中號加絨	雙 pair	4.200	4.220	4.200	4.200	4.200	4.250
十六號元領布長褲類	件 each						
10 lbs.							
光面呢絨長褲	件 each	4.400	4.450	4.500	4.400	4.350	4.350
十六號元領布長褲	件 each	2.000	2.150	2.050	2.020	2.190	2.050
天藍色沖藍呢絨褲	件 each	2.000	2.200	2.150	2.200	2.150	2.000
十六號元領布長褲	條 piece	1.900	2.000	2.050	2.000	2.050	1.900
天藍色沖藍呢絨褲	件 each	1.750	2.100	2.050	2.100	2.050	2.100
天藍色沖藍呢絨褲	件 each	2.400	2.450	2.450	2.400	2.400	2.400
天藍色沖藍呢絨褲	件 each	2.800	3.250	3.200	3.100	3.150	3.100
九寸毛呢士加軍服衫	件 each	1.800	1.200	1.250	1.200	1.250	1.300
藍呢軍服衫	件 each	0.950	0.950	0.900	0.900	0.950	1.000
藍呢軍服衫	件 each	0.800	0.800	0.750	0.800	0.750	0.800
白呢軍服衫	件 each	1.150	1.100	1.110	1.100	1.100	1.150
九寸毛呢士加軍服衫	件 each	0.800	0.700	0.700	0.850	0.800	0.850
藍呢軍服褲	件 each	0.800	0.750	0.750	0.700	0.700	0.700
白呢軍服褲	件 each	0.700	0.700	0.700	0.700	0.700	0.700

燃料及電氣類

Fuel and Lighting

門口炭白柴	捆 bundle	0.055	0.055	0.057	0.048	0.048	0.053
柴例炭	捆 bundle	1.800	1.800	1.800	1.800	1.800	1.700
家用白柴	担 picul	1.875	1.900	1.950	1.970	1.900	1.950
老牌煤油	罐 tin	2.077	2.077	2.072	2.327	2.455	2.462
德昌安全小油	封 10 boxes	15.000	15.000	15.000	15.000	15.000	15.000
十二號煤油	封 6 pieces	0.200	0.200	0.200	0.200	0.200	0.200
電氣	每單位 K.W. 或瓦 (Watt)	0.127	0.127	0.127	0.127	0.127	0.127

雜用品類

Miscellaneous Articles

五綢毛巾	條 piece	0.100	0.100	0.100	0.100	0.100	0.100
百二十號四水肥皂	塊 piece	15.000	15.000	15.000	15.000	15.000	15.000
次等燕窩	斤 30 sheets	0.102	0.104	0.104	0.104	0.102	0.102
香煙(大葉牌)	十支 10 pieces	0.051	0.051	0.053	0.050	0.049	0.052

中國度量衡表

Weights and Measures in China

衡		萬國通制	日本	英國
Weights		Metric	Japanese	British
1担 tan (picul)	=100 斤 tching	59.6800 磅 kg.	99.500 斤 kin	131.3800 磅 lbs.
1斤 tching (catty)	= 16 兩 liang	0.5968 磅 kg.	0.995 斤 kin	1.3158 磅 lbs.
1兩 liang (tael)	= 10 錢 chien	37.3000 萬 gr.	0.995 匁 momme	1.3158 兩 oz.
1錢 chien (mace)		3.7300 萬 gr.	0.995 匁 momme	0.1316 兩 oz.
度		Length		
1里 li	=180 丈 chang	0.576 軒 km.	0.147 里 ri	0.358 哩 mi.
1引 yin	= 10 丈 chang	32.000 米 m.	10.560 丈 jo	105.000 呎 ft.
1丈 chang	= 2 步 pu	3.200 米 m.	1.056 丈 jo	10.500 呎 ft.
1步 pu	= 5 尺 chih	1.600 米 m.	5.280 尺 shaku	5.250 呎 ft.
1丈 chang	= 10 尺 chih	3.200 米 m.	1.056 丈 jo	10.500 呎 ft.
1尺 chih	= 10 寸 tsun	0.320 米 m.	1.056 尺 shaku	1.050 呎 ft.
1寸 tsun	= 10 分 fen	3.200 釐 cm.	1.056 寸 sun	1.250 吋 in.
1分 fen		0.320 釐 cm.	1.056 分 bu	0.126 吋 in.
面積		Surface		
1平方里 sq. li	=540 畝 mow	0.3320 平方軒sq. km.	0.0216 平方里sq. ri	0.1281 平方哩sq. mi.
1頃 king	=100 畝 mow	614,000 平方米sq. m.	6690.6000 平方丈sq. jo	15.1830 畝 acres
1畝 mow	= 60 平方丈 sq. chang	61.4400 平方米sq. m.	66.9060 平方丈sq. jo	0.1518 畝 acres
1平方丈 sq. chang	= 4 平方步 sq. pu	10.2400 平方米sq. m.	1.1151 平方丈sq. jo	110.2300 平方呎sq. ft.
1平方步 sq. pu	= 25 平方尺 sq. chih	2.5600 平方米sq. m.	27.8800 平方尺sq. shaku	27.5600 平方呎sq. ft.
1平方尺 sq. chih		0.1024 平方米sq. m.	1.1151 平方尺sq. shaku	1.1023 平方呎sq. ft.
量		Capacity		
1石 shih	= 2 斛 hu	103.6100 立 L.	0.5744 石 koku	22.7900 加倫 gal.
1斛 hu	= 5 斗 tow	51.8050 立 L.	2.8720 斗 to	11.3950 加倫 gal.
1斗 tow	= 10 升 sheng	10.3610 立 L.	0.5744 斗 to	2.2790 加倫 gal.
1升 sheng	= 10 合 hoh	1.0361 立 L.	0.5744 升 sho	0.2279 加倫 gal.
1立方尺 cu. chih	=1000 立方寸cu. tsun	0.0328 立方米cu. m.	1.1726 立方尺cu. shaku	1.1573 立方呎cu. ft.

1 英加倫 gal. (British) = 1.2011 美加倫 gal. (U. S. A.)

上海洋貨蘆售市價
WHOLESALE PRICES OF FOREIGN GOODS AT SHANGHAI

貨物花色	DESCRIPTION OF GOODS	單位 Classifier of Quantity	躉價市價 (銀元)				平均 Average (銀元)
			Wholesale Prices (\$Shanghai)				
			一月 Jan.	二月 Feb.	三月 Mar.	三月 Mar.	
糧食類							
米	Rice						
暹羅米	Saigon, No. 1	石 20 lbs.	8.397	8.420	8.414	8.410	
二號	" 2	" "	7.956	7.981	8.011	7.889	
三號	Needong	" "	7.787	7.807	7.983	7.869	
暹羅米	Big Mills Special	" "	7.787	7.833	8.011	7.813	
大標米	Small "	" "	7.751	7.827	8.011	7.863	
小標米	Wheat	" "					
一號	Hard grade	担 picul	5.250	5.050	5.000	5.100	
二號	2d.	" "	5.050	4.850	4.800	4.900	
三號	1st.	" "	5.050	4.850	4.800	4.900	
四號	2d.	" "	4.750	4.750	4.600	4.700	
麵粉	Flour	" "					
家日當天	Major Brand	袋 sack	2.262	2.337	2.250	2.281	
麥精餅	Gold Bell	" "	2.437	2.387	2.200	2.241	
白豆	White Beans	" "	14.000	14.000	17.250	15.083	
黃豆	Yellow Split Peas	" "	12.000	12.000	12.000	12.000	
其他	Other Kinds	" "					
燕麥片	Rolled Oats, Sperry's, 1 1/2 lb.-tin, 3 doz.-case, U. S. A.	箱 case	12.400	12.575	13.000	12.668	
燕麥片	Quaker, 1 1/2 "	" "	12.500	12.625	13.000	12.708	
燕麥片	Quaker, 2 "	" "	12.750	12.750	12.750	12.750	
燕麥片	Macaroni, 2 doz.-case, Italy	" "	4.250	4.250	4.250	4.250	
燕麥片	Royal, 4 lb.-square, 2 doz.-case, U. S. A.	" "	4.200	4.200	4.200	4.200	
餅乾	Biscuits, Marie H. P., 2 lb.-tin, G. B.	打 dozen	14.750	14.875	15.125	14.917	
餅乾	American Extra Soda, U. S. A.	" "	15.000	15.000	15.000	15.000	
餅乾	Jacobs Cream Cracker, G. B.	" "	13.250	13.600	14.250	13.700	
餅乾	Saltines, U. S. A.	" "	8.033	8.500	8.333	8.289	
餅乾	Tapioca, 100 lb.-bag, Hongkong	担 picul	11.000	11.500	11.500	11.500	
醬油	Sauce, Lea & Perrins, Middle bottle, 3 doz.-case, G. B.	箱 case	27.000	27.000	27.375	27.125	
醬油	" Delmonico-Tomato Catsup, 1 lit.-bottle, 2 doz.-case, U. S. A.	" "	7.300	7.300	7.300	7.300	
果實蔬菜及藥草類							
蘋果	Fruits						
橙	Oranges, Fresh, U. S. A.	" "	12.350	12.387	11.076	12.148	
檸檬	Lemons "	" "	9.689	7.719	7.436	8.281	
蘋果	Apples, 25 lb.-case, Australia	" "	4.773	4.632	4.491	4.632	
蘋果	Apples, 50 lb.-case, U. S. A.	" "	15.120	15.120	15.120	15.120	
蘋果	Raisins, Table, 5 lb.-box, U. S. A.	盒 box	1.250	1.250	1.250	1.250	
蘋果	" Sun Maid, Seedless, 1 lb.-box 15 boxes-case, U. S. A.	箱 case	6.100	6.104	6.107	6.104	
蘋果	Pears, 25 lb.-case, Hongkong	箱 case	32.150	33.000	31.081	32.078	
蘋果	Apples, U. S. A.	" "	3.000	3.000	3.000	3.000	
蘋果	Bartlett Pears, "Delmonico", 2 doz.-case	" "	6.500	6.500	7.500	6.833	
蘋果	" "	" "	10.400	10.400	10.400	10.400	

Part II

THE SHANGHAI MARKET PRICES REPORT, JANUARY-MARCH, 1929

橘子	田島	11	11	Sliced Peaches	33	8,000	8,200	8,200	8,433
柚子	佛蘭	33	33	" Pine Apple, Plantation Brand, 2 doz.-case	33	22,000	23,000	23,000	25,333
佛手	佛蘭	33	33	Jain's, I. X. L., Strawberry, 6 doz.-case, 1 doz.-tin, Australia	33	14,041	13,600	16,256	15,183
巧克力	佛蘭	33	33	Choc-late, Walker Baker's, 4 lb.-bag, 2 doz.-case	33	8,971	8,975	9,430	9,096
花生	佛蘭	33	33	" California Star, 4 lb.-pes, 2 doz.-tin, 16 tins.-case	33	109,090	109,151	109,212	109,151
花生油	佛蘭	33	33	U. S. A.	33	7,433	7,843	7,629	7,535
花生仁	佛蘭	33	33	Hongkong	33	6,267	6,336	6,989	6,654
花生仁	佛蘭	33	33	U. S. A.	33	5,000	6,225	5,933	5,746
花生仁	佛蘭	33	33	Japan	33	9,200	9,200	9,200
花生仁	佛蘭	33	33	U. S. A.	33	30,000	30,000	30,000	30,000
花生仁	佛蘭	33	33	Almond, 50 lbs.-case	33	268,750	285,967	277,079
花生仁	佛蘭	33	33	Mushroom, Japan	33	271,000	275,000	275,000	273,533
花生仁	佛蘭	33	33	" "	33	28,000	270,000	28,000
花生仁	佛蘭	33	33	" "	33	28,000	270,000	244,000	265,000
花生仁	佛蘭	33	33	" "	33	275,000	265,500	271,500	270,667
花生仁	佛蘭	33	33	" "	33	238,000	265,000	251,500
花生仁	佛蘭	33	33	Asparagus, "Delmonte", 2 lbs.-tin, 2 doz.-case	33	11,750	11,750	12,000	11,863
花生仁	佛蘭	33	33	U. S. A.	33	6,500	6,500	6,600	6,533
花生仁	佛蘭	33	33	Medicine Herbs	33	327,500	328,000	332,500	329,333
花生仁	佛蘭	33	33	Punchack	33	70,000	72,000	74,000	72,000
花生仁	佛蘭	33	33	Ginseng, 500 pcs.-catty	33	68,000	70,000	72,000	70,000
花生仁	佛蘭	33	33	U. S. A.	33	63,000	65,000	67,000	65,000
花生仁	佛蘭	33	33	" "	33	59,000	61,000	63,000	61,000
花生仁	佛蘭	33	33	" Korea	33	91,000	92,000	93,000	91,000
花生仁	佛蘭	33	33	" "	33	89,000	90,000	89,000	89,000
花生仁	佛蘭	33	33	" "	33	27,000	26,000	28,000	27,000
花生仁	佛蘭	33	33	" "	33	16,000	16,250	18,000	16,750
花生仁	佛蘭	33	33	Japan	33	9,200	9,600	9,150	9,317
花生仁	佛蘭	33	33	" "	33	8,500	8,500	7,750	8,083
花生仁	佛蘭	33	33	" "	33	7,500	6,200	6,500	6,167
花生仁	佛蘭	33	33	Aniseed Star	33	17,380	17,500	17,500	17,387
花生仁	佛蘭	33	33	Amann	33	11,250	11,250	11,250	11,250
花生仁	佛蘭	33	33	Japan	33	18,750	23,000	19,750	19,500
花生仁	佛蘭	33	33	Manilla	33	23,000	23,000	23,000	23,333
花生仁	佛蘭	33	33	" "	33	29,000	29,000	29,500	29,000
花生仁	佛蘭	33	33	Singapore	33	105,750	111,800	122,708	118,000
花生仁	佛蘭	33	33	" "	33	77,000	77,000	77,000	77,000
花生仁	佛蘭	33	33	Amann	33	69,930	71,812	68,975	68,975
花生仁	佛蘭	33	33	" "	33	64,000	65,000	65,000	64,667
花生仁	佛蘭	33	33	Amann	33	87,500	77,500	80,000	81,067
花生仁	佛蘭	33	33	Singapore	33	7,000	7,000	7,000	6,583
花生仁	佛蘭	33	33	Formosa	33	23,000	23,000	23,000	23,000
花生仁	佛蘭	33	33	Other Kinds	33	28,800	28,800	28,800	28,800
花生仁	佛蘭	33	33	Medin Green Peas, Gold, 1 lb.-tin, 100 tins.-case	33	15,600	15,600	15,600	15,600
花生仁	佛蘭	33	33	Morton's, 4 lb.-bottle, 6 doz.-case, G. B.	33	27,000	27,000	27,000	27,000
花生仁	佛蘭	33	33	Curry Powder	33	2,900	2,900	2,900	2,967
花生仁	佛蘭	33	33	" "	33	2,900	2,900	2,900	2,900
花生仁	佛蘭	33	33	Grade G. E. II, large bottle, 2 doz.-case	33	2,900	2,900	2,900	2,967
花生仁	佛蘭	33	33	Grade G. E. B, 2 doz.-bottle, G. B.	33	2,900	2,900	2,900	2,967

上海洋貨躉售市價 (續)
WHOLESALE PRICES OF FOREIGN GOODS AT SHANGHAI (Contd.)

貨物花色	DESCRIPTION OF GOODS	單位 Classifier of Quantity	躉售市價 (每元)				平均 Average (每元)
			Wholesale Prices (\$/hd. 每)				
			一月 Jan.	二月 Feb.	三月 Mar.	平均 Average	
麵粉	麵粉	磅	0.780	0.780	0.780	0.780	
麵粉	麵粉	箱	0.825	0.825	0.825	0.825	
麵粉	麵粉	箱	39.000	39.000	39.000	39.000	
麵粉	麵粉	箱	21.000	21.000	21.000	21.000	
麵粉	麵粉	箱	14.000	14.000	14.000	14.000	
麵粉	麵粉	箱	39.600	39.600	39.600	39.600	
麵粉	麵粉	箱	10.300	10.300	10.300	10.300	
麵粉	麵粉	箱	9.481	9.481	9.481	9.481	
麵粉	麵粉	箱	8.000	8.000	8.230	8.083	
麵粉	麵粉	箱	67.000	67.000	68.000	68.000	
麵粉	麵粉	箱	53.500	53.500	54.500	54.500	
麵粉	麵粉	箱	32.000	32.000	32.000	32.000	
麵粉	麵粉	箱	0.825	0.820	0.830	0.830	
麵粉	麵粉	箱	0.805	0.820	0.800	0.808	
麵粉	麵粉	箱	0.785	0.810	0.780	0.792	
麵粉	麵粉	箱	0.665	0.680	0.660	0.667	
麵粉	麵粉	箱	0.745	0.750	0.730	0.738	
麵粉	麵粉	箱	0.700	0.700	0.670	0.690	
麵粉	麵粉	箱	0.450	0.460	0.450	0.457	
麵粉	麵粉	箱	0.880	0.880	0.880	0.887	
麵粉	麵粉	箱	0.850	0.920	0.900	0.903	
麵粉	麵粉	箱	0.920	0.920	0.920	0.913	
麵粉	麵粉	箱	0.680	0.680	0.640	0.647	
麵粉	麵粉	箱	0.630	0.630	0.670	0.677	
麵粉	麵粉	箱	0.700	0.680	0.680	0.687	
麵粉	麵粉	箱	0.180	0.180	0.180	0.180	
麵粉	麵粉	箱	0.150	0.150	0.150	0.150	
麵粉	麵粉	箱	12.000	12.750	12.750	12.500	
麵粉	麵粉	箱	8.350	8.750	8.750	8.617	
麵粉	麵粉	箱	8.350	8.750	8.750	8.617	
麵粉	麵粉	箱	15.650	15.650	15.650	15.433	
麵粉	麵粉	箱	12.855	13.440	13.440	13.235	
麵粉	麵粉	箱	32.500	33.800	33.800	33.367	
麵粉	麵粉	箱	43.000	43.000	44.250	43.417	
麵粉	麵粉	箱	25.400	25.421	25.421	25.411	

上 海 躉 售 市 價 表 第 一 十 八 號

上海洋貨躉售市價 (續)
WHOLESALE PRICES OF FOREIGN GOODS AT SHANGHAI (Contd.)

貨物花色	單位	DESCRIPTION OF GOODS	單位	躉售市價 (萬元)				平均
				Wholesale Prices (S'hai元)				
			一月	二月	三月	三月	(萬元)	
			Jan.	Feb.	Mar.	Mar.	(S'hai元)	
Fishery & Sea Products (contd.)								
蝦米	海山	Shrimps, Dried	担	67.80	84.00	64.80	66.150	
干貝	大只	Japan	担	80.57	74.00	72.80	74.664	
干貝	中只	Manila	担	16.60	41.715	42.816	40.400	
干貝	小只	Singapore	担	50.150	48.821	47.103	48.791	
干貝	大只	Japan	担	47.033	48.833	56.071	50.516	
干貝	中只	Manila	担	44.207	41.980	32.613	34.897	
干貝	小只	Japan	担	32.607	27.600	29.000	29.552	
干貝	大只	Manila	担	29.000	24.800	25.200	26.333	
干貝	中只	Japan	担	109.000	112.000	112.000	110.600	
干貝	小只	Japan	担	119.917	120.000	121.470	120.439	
干貝	大只	Manila	担	114.100	116.750	125.870	112.117	
干貝	中只	Manila	担	66.000	70.200	65.500	68.100	
干貝	小只	Manila	担	155.000	202.000	161.000	172.333	
干貝	大只	Japan	担	123.000	90.000	95.000	127.500	
干貝	中只	Japan	担	110.000	120.000	120.000	120.000	
干貝	小只	Japan	担	110.000	120.000	120.000	120.000	
干貝	大只	Manila	担	21.500	21.500	21.500	21.500	
干貝	中只	Manila	担	22.500	22.500	22.500	22.500	
干貝	小只	Manila	担	12.600	12.600	12.600	12.600	
干貝	大只	Japan	担	162.000	162.000	162.000	162.000	
干貝	中只	Japan	担	80.000	88.500	88.500	89.250	
干貝	小只	Japan	担	80.000	113.500	113.500	80.000	
干貝	大只	Manila	担	113.500	113.500	113.500	113.500	
干貝	中只	Manila	担	85.250	85.250	85.250	85.250	
干貝	小只	Manila	担	73.000	73.000	73.000	73.000	
干貝	大只	Macao	担	122.000	122.000	122.000	122.000	
干貝	中只	Macao	担	113.000	113.000	113.000	113.000	
干貝	小只	Macao	担	104.750	104.750	104.750	104.750	
干貝	大只	Manila	担	94.250	94.250	94.250	94.250	
干貝	中只	Manila	担	84.750	84.750	84.750	84.750	
干貝	小只	Manila	担	73.500	73.500	73.500	73.500	
干貝	大只	Manila	担	68.500	68.500	68.500	68.500	
干貝	中只	Manila	担	101.000	90.250	108.000	99.750	
干貝	小只	Manila	担	86.500	76.750	81.625	81.625	
干貝	大只	Manila	担	65.000	65.000	65.000	65.000	
干貝	中只	Manila	担	161.375	161.375	161.375	161.375	

11

上海洋貨躉售市價(續)
WHOLESALE PRICES OF FOREIGN GOODS AT SHANGHAI (Contd.)

貨物花色	DESCRIPTION OF GOODS	單位 Classifier of Quantity	躉售市價 (磅元)			平均 Averge (磅元)
			一月 Jan.	二月 Feb.	三月 Mar.	
酒及汽水類 (續)	Wines, Spirits & Table Waters (contd.)					
白蘭地 (英)	Gin, Gordon's Dry, 1 1/2-gal. bottle	十二加脫 12 qts.	15,215	15,221	15,212	15,224
白蘭地 (法)	White Star, 1 1/2-gal. bottle	33	11,214	11,310	11,496	11,310
白蘭地 (德)	Black & White, 1 1/2-gal. bottle	33	12,919	12,936	12,933	12,936
白蘭地 (日)	Mineral Water, 50 bottles-case	33	10,945	10,951	10,947	10,951
白蘭地 (德)	Vichy, large bottle, 60 bottles-case	33	7,177	7,181	7,185	7,181
白蘭地 (德)	Wilkinson's, "Tasman", 4 doz.-case	33				
茶及其他飲料類	Tea & Other Beverages					
立浦香片 (英)	Lipton's, Yellow Label, 1 lb.-tin, 50 tins-case, G. B.	33	62,709	62,814	62,798	62,798
立浦香片 (法)	Red, 33 1/2 tins 33	33	56,817	56,819	58,732	57,447
立浦香片 (德)	Ceylon, 33 1/2 tins 33	33	93,691	95,744	100,000	97,145
立浦香片 (日)	Other, 33 1/2 tins 33	33	45,000	45,000	47,500	45,833
立浦香片 (德)	Other, 33 1/2 tins 33	33	35,000	35,000	35,000	35,000
立浦香片 (法)	Coffee, S. W., 3 lb.-tin, 6 doz.-case	33	5,000	5,000	5,000	5,000
立浦香片 (日)	Cocoa, Van Hutten's, 1 lb.-tin, 4 doz.-case	33	9,700	9,932	6,150	6,150
立浦香片 (德)	Cocoa, Bourneville, 1 lb.-tin, 2 doz.-case	33				
糖類	Sugar					
白糖 (荷)	Brown Sugar, Dutch Standard No. 10	担	5,650	5,800	6,225	5,958
白糖 (荷)	White Sugar, No. 3	担	6,200	6,350	6,850	6,333
白糖 (荷)	White Sugar, No. 1	担				
白糖 (荷)	White Sugar, No. 2	担				
白糖 (荷)	White Sugar, No. 3	担				
白糖 (荷)	White Sugar, No. 4	担				
白糖 (荷)	White Sugar, No. 5	担				
白糖 (荷)	White Sugar, No. 6	担				
白糖 (荷)	White Sugar, No. 7	担				
白糖 (荷)	White Sugar, No. 8	担				
白糖 (荷)	White Sugar, No. 9	担				
白糖 (荷)	White Sugar, No. 10	担				
白糖 (荷)	White Sugar, No. 11	担				
白糖 (荷)	White Sugar, No. 12	担				
白糖 (荷)	White Sugar, No. 13	担				
白糖 (荷)	White Sugar, No. 14	担				
白糖 (荷)	White Sugar, No. 15	担				
白糖 (荷)	White Sugar, No. 16	担				
白糖 (荷)	White Sugar, No. 17	担				
白糖 (荷)	White Sugar, No. 18	担				
白糖 (荷)	White Sugar, No. 19	担				
白糖 (荷)	White Sugar, No. 20	担				
白糖 (荷)	White Sugar, No. 21	担				
白糖 (荷)	White Sugar, No. 22	担				
白糖 (荷)	White Sugar, No. 23	担				
白糖 (荷)	White Sugar, No. 24	担				
白糖 (荷)	White Sugar, No. 25	担				
白糖 (荷)	White Sugar, No. 26	担				
白糖 (荷)	White Sugar, No. 27	担				
白糖 (荷)	White Sugar, No. 28	担				
白糖 (荷)	White Sugar, No. 29	担				
白糖 (荷)	White Sugar, No. 30	担				
白糖 (荷)	White Sugar, No. 31	担				
白糖 (荷)	White Sugar, No. 32	担				
白糖 (荷)	White Sugar, No. 33	担				
白糖 (荷)	White Sugar, No. 34	担				
白糖 (荷)	White Sugar, No. 35	担				
白糖 (荷)	White Sugar, No. 36	担				
白糖 (荷)	White Sugar, No. 37	担				
白糖 (荷)	White Sugar, No. 38	担				
白糖 (荷)	White Sugar, No. 39	担				
白糖 (荷)	White Sugar, No. 40	担				
白糖 (荷)	White Sugar, No. 41	担				
白糖 (荷)	White Sugar, No. 42	担				
白糖 (荷)	White Sugar, No. 43	担				
白糖 (荷)	White Sugar, No. 44	担				
白糖 (荷)	White Sugar, No. 45	担				
白糖 (荷)	White Sugar, No. 46	担				
白糖 (荷)	White Sugar, No. 47	担				
白糖 (荷)	White Sugar, No. 48	担				
白糖 (荷)	White Sugar, No. 49	担				
白糖 (荷)	White Sugar, No. 50	担				
白糖 (荷)	White Sugar, No. 51	担				
白糖 (荷)	White Sugar, No. 52	担				
白糖 (荷)	White Sugar, No. 53	担				
白糖 (荷)	White Sugar, No. 54	担				
白糖 (荷)	White Sugar, No. 55	担				
白糖 (荷)	White Sugar, No. 56	担				
白糖 (荷)	White Sugar, No. 57	担				
白糖 (荷)	White Sugar, No. 58	担				
白糖 (荷)	White Sugar, No. 59	担				
白糖 (荷)	White Sugar, No. 60	担				
白糖 (荷)	White Sugar, No. 61	担				
白糖 (荷)	White Sugar, No. 62	担				
白糖 (荷)	White Sugar, No. 63	担				
白糖 (荷)	White Sugar, No. 64	担				
白糖 (荷)	White Sugar, No. 65	担				
白糖 (荷)	White Sugar, No. 66	担				
白糖 (荷)	White Sugar, No. 67	担				
白糖 (荷)	White Sugar, No. 68	担				
白糖 (荷)	White Sugar, No. 69	担				
白糖 (荷)	White Sugar, No. 70	担				
白糖 (荷)	White Sugar, No. 71	担				
白糖 (荷)	White Sugar, No. 72	担				
白糖 (荷)	White Sugar, No. 73	担				
白糖 (荷)	White Sugar, No. 74	担				
白糖 (荷)	White Sugar, No. 75	担				
白糖 (荷)	White Sugar, No. 76	担				
白糖 (荷)	White Sugar, No. 77	担				
白糖 (荷)	White Sugar, No. 78	担				
白糖 (荷)	White Sugar, No. 79	担				
白糖 (荷)	White Sugar, No. 80	担				
白糖 (荷)	White Sugar, No. 81	担				
白糖 (荷)	White Sugar, No. 82	担				
白糖 (荷)	White Sugar, No. 83	担				
白糖 (荷)	White Sugar, No. 84	担				
白糖 (荷)	White Sugar, No. 85	担				
白糖 (荷)	White Sugar, No. 86	担				
白糖 (荷)	White Sugar, No. 87	担				
白糖 (荷)	White Sugar, No. 88	担				
白糖 (荷)	White Sugar, No. 89	担				
白糖 (荷)	White Sugar, No. 90	担				
白糖 (荷)	White Sugar, No. 91	担				
白糖 (荷)	White Sugar, No. 92	担				
白糖 (荷)	White Sugar, No. 93	担				
白糖 (荷)	White Sugar, No. 94	担				
白糖 (荷)	White Sugar, No. 95	担				
白糖 (荷)	White Sugar, No. 96	担				
白糖 (荷)	White Sugar, No. 97	担				
白糖 (荷)	White Sugar, No. 98	担				
白糖 (荷)	White Sugar, No. 99	担				
白糖 (荷)	White Sugar, No. 100	担				
白糖 (荷)	White Sugar, No. 101	担				
白糖 (荷)	White Sugar, No. 102	担				
白糖 (荷)	White Sugar, No. 103	担				
白糖 (荷)	White Sugar, No. 104	担				
白糖 (荷)	White Sugar, No. 105	担				
白糖 (荷)	White Sugar, No. 106	担				
白糖 (荷)	White Sugar, No. 107	担				
白糖 (荷)	White Sugar, No. 108	担				
白糖 (荷)	White Sugar, No. 109	担				
白糖 (荷)	White Sugar, No. 110	担				
白糖 (荷)	White Sugar, No. 111	担				
白糖 (荷)	White Sugar, No. 112	担				
白糖 (荷)	White Sugar, No. 113	担				
白糖 (荷)	White Sugar, No. 114	担				
白糖 (荷)	White Sugar, No. 115	担				
白糖 (荷)	White Sugar, No. 116	担				
白糖 (荷)	White Sugar, No. 117	担				
白糖 (荷)	White Sugar, No. 118	担				
白糖 (荷)	White Sugar, No. 119	担				
白糖 (荷)	White Sugar, No. 120	担				
白糖 (荷)	White Sugar, No. 121	担				
白糖 (荷)	White Sugar, No. 122	担				
白糖 (荷)	White Sugar, No. 123	担				
白糖 (荷)	White Sugar, No. 124	担				
白糖 (荷)	White Sugar, No. 125	担				
白糖 (荷)	White Sugar, No. 126	担				
白糖 (荷)	White Sugar, No. 127	担				
白糖 (荷)	White Sugar, No. 128	担				
白糖 (荷)	White Sugar, No. 129	担				
白糖 (荷)	White Sugar, No. 130	担				
白糖 (荷)	White Sugar, No. 131	担				
白糖 (荷)	White Sugar, No. 132	担				
白糖 (荷)	White Sugar, No. 133	担				
白糖 (荷)	White Sugar, No. 134	担				
白糖 (荷)	White Sugar, No. 135	担				
白糖 (荷)	White Sugar, No. 136	担				
白糖 (荷)	White Sugar, No. 137	担				
白糖 (荷)	White Sugar, No. 138	担				
白糖 (荷)	White Sugar, No. 139	担				
白糖 (荷)	White Sugar, No. 140	担				
白糖 (荷)	White Sugar, No. 141	担				
白糖 (荷)	White Sugar, No. 142	担				
白糖 (荷)	White Sugar, No. 143	担				
白糖 (荷)	White Sugar, No. 144	担				
白糖 (荷)	White Sugar, No. 145	担				
白糖 (荷)	White Sugar, No. 146	担				
白糖 (荷)	White Sugar, No. 147	担				
白糖 (荷)	White Sugar, No. 148	担				
白糖 (荷)	White Sugar, No. 149	担				
白糖 (荷)	White Sugar, No. 150	担				
白糖 (荷)	White Sugar, No. 151	担				
白糖 (荷)	White Sugar, No. 152	担				
白糖 (荷)	White Sugar, No. 153	担				
白糖 (荷)	White Sugar, No. 154	担				
白糖 (荷)	White Sugar, No. 155	担				
白糖 (荷)	White Sugar, No. 156	担				
白糖 (荷)	White Sugar, No. 157	担				
白糖 (荷)	White Sugar, No. 158	担				
白糖 (荷)	White Sugar, No. 159	担				
白糖 (荷)	White Sugar, No. 160	担				
白糖 (荷)	White Sugar, No. 161	担				
白糖 (荷)	White Sugar, No. 162	担				
白糖 (荷)	White Sugar, No. 163	担				
白糖 (荷)	White Sugar, No. 164	担				
白糖 (荷)	White Sugar, No. 165	担				
白糖 (荷)	White Sugar, No. 166	担				
白糖 (荷)	White Sugar, No. 167	担				
白糖 (荷)	White Sugar, No. 168	担				
白糖 (荷)	White Sugar, No. 169	担				
白糖 (荷)	White Sugar, No. 170	担				
白糖 (荷)	White Sugar, No. 171	担				
白糖 (荷)	White Sugar, No. 172	担				
白糖 (荷)	White Sugar, No. 173	担				
白糖 (荷)	White Sugar, No. 174	担				
白糖 (荷)	White Sugar, No. 175	担				
白糖 (荷)	White Sugar, No. 176	担				
白糖 (荷)	White Sugar, No. 177	担				
白糖 (荷)	White Sugar, No. 178	担				
白糖 (荷)	White Sugar, No. 179	担				
白糖 (荷)	White Sugar, No. 180	担				
白糖 (荷)	White Sugar, No. 181					

貨名	單位	價格	貨名	單位	價格	貨名	單位	價格
花籃松	料	長八至四十六	Oregon Pine, Sawn Log, 8-40ft.	33	55,500	57,000	48,000	56,833
白松	料	同上	Fine White Hewn	33	42,000	49,000	50,000	48,637
杉木	料	同上	Teak, Sawn Log, Crown Brand	33	230,000	225,500	229,000	43,000
白松	料	同上	Ash, White, Hewn Log	33	75,000	79,000	79,000	238,167
白松	料	同上	Yellow	33	77,500	79,000	80,000	78,833
白松	料	同上	Kataura	33	76,000	77,000	78,000	78,833
白松	料	同上	Oak	33	76,000	77,000	78,000	78,833
白松	料	同上	Hardwood	33	107,000	104,500	104,000	105,167
白松	料	同上	T. G. Flooring, Serial 1 1/2" thick, 4" wide	33	81,000	81,000	82,000	81,333
白松	料	同上	Over 1 1/2" thick, 4" wide	33	97,000	97,000	97,000	96,833
白松	料	同上	Luan, 1 1/2" thick, 4" wide, U. S. A.	33	86,500	87,000	87,000	87,000
白松	料	同上	Philippine	33	86,500	87,000	87,000	87,000
白松	料	同上	Japan	33	54,500	55,500	56,000	55,333
白松	料	同上	同上	33	2305,000	2305,000	2305,000	2305,000
白松	料	同上	同上	33	84,500	85,250	85,000	84,917
白松	料	同上	同上	33	48,350	48,350	48,000	47,917
白松	料	同上	同上	33	25,000	25,250	25,000	24,833
白松	料	同上	同上	33	23,450	23,450	24,000	23,500
白松	料	同上	同上	33	58,000	58,000	58,000	58,000
白松	料	同上	同上	33	65,500	65,500	65,500	65,500
白松	料	同上	同上	33	8,253	8,253	8,250	8,253
白松	料	同上	同上	33	10,038	9,874	9,700	9,874
白松	料	同上	同上	33	5,024	4,668	5,029	4,907
白松	料	同上	同上	33	14,354	13,795	13,651	14,601
白松	料	同上	同上	33	11,018	10,653	10,653	10,933
白松	料	同上	同上	33	29,426	27,647	27,305	28,123
白松	料	同上	同上	33	7,800	7,800	7,800	7,900
白松	料	同上	同上	33	8,000	8,000	8,000	7,933
白松	料	同上	同上	33	0,250	0,250	0,250	0,250
白松	料	同上	同上	33	16,000	16,500	16,500	16,333
白松	料	同上	同上	33	5,385	5,385	5,389	5,385
白松	料	同上	同上	33	5,600	5,590	5,600	5,585
白松	料	同上	同上	33	2,871	2,872	2,874	2,872
白松	料	同上	同上	33	17,942	17,334	20,118	18,431
白松	料	同上	同上	33	12,500	12,500	12,500	12,500
白松	料	同上	同上	33	12,000	12,000	12,000	12,000
白松	料	同上	同上	33	5,742	5,385	4,670	5,466
白松	料	同上	同上	33	4,200	4,150	4,167	4,167
白松	料	同上	同上	33	5,024	5,027	4,886	4,979
白松	料	同上	同上	33	8,253	7,899	7,903	8,018
白松	料	同上	同上	33	0,030	0,030	0,039	0,039
白松	料	同上	同上	33	0,034	0,034	0,034	0,034
白松	料	同上	同上	33	3,600	3,600	3,600	3,600
白松	料	同上	同上	33	28,708	30,828	30,828	30,828

Chemicals & Preparations Thereof

貨名	單位	價格	貨名	單位	價格
Elementals, Acids and Bases			Phosphorus, 100 lbs.-case	箱	58,000
Red Amorphous, 100 lbs.-case	箱	65,500	Sulphur, Powder	担	8,253
Sulphur, Piece	箱	10,038	Sulphuric Acid, 66°, 200 lbs.-case	箱	5,024
Hydrochloric Acid, 8 1/2°, 120 lbs.-case	箱	14,354	Nitric Acid, 40° (40 lbs.-case)	箱	11,018
Boric Acid, 100 lbs.-case	箱	11,018	Acetic Acid, Glacial, 90°, 44 lbs.-tin	箱	29,426
Carbolic 33 1/2° (1 cwt.-barrel)	箱	7,800	Sodium Hydroxide 50%	担	8,000
Ammonia Water, 48%	担	0,250	Inorganic Compounds		
Sai. Ammoniac	担	16,000	Ammonia Sulphate of	担	5,385
Calcium Hypochlorite	担	5,600	Calcium Hypochlorite	担	2,871
CaC Powder	担	17,942	Potassium Bichromate	担	12,500
Chlorate, 1 cwt.-barrel	担	12,000	Sodium Borate, piece, white	担	5,742
Bicarbonate	担	4,200	Thio-Sulphate, 1 cwt.-barrel	担	8,253
Nitrate	担	0,030	Silicate	担	0,034
Sulphide, 120 lbs.-case	担	3,600	Zinc Oxide Powder	担	28,708

化學製成品類

貨名	單位	價格	貨名	單位	價格
硝酸	担	14,354	硫酸	担	10,038
硼酸	担	11,018	羧酸	担	29,426
苛性鹼	担	7,800	氯化銨	担	16,000
亞硝酸	担	5,600	次氯酸鈣	担	2,871
重鉻酸鉀	担	17,942	氯酸	担	12,500
硼酸	担	4,200	硫代硫酸	担	8,253
硝酸	担	0,030	矽酸	担	0,034
硫化	担	3,600	氧化鋅	担	28,708

上海洋貨蘆售市價(續)
WHOLESALE PRICES OF FOREIGN GOODS AT SHANGHAI (Contd.)

貨物花色	化學製品類	貨物花色	DESCRIPTION OF GOODS	單位 Classifier of Quantity	躉售市價 (規元)				平均 Average (規元) \$/Hhd 每
					Wholesale Prices (\$/Hhd 每)				
					一月	二月	三月	三月	
酒精	化學製品類	(原裝)	Organic Compounds	箱 case	7.500	7.500	8.000	7.667	
酒精	化學製品類	(原裝)	Alcohol, Slove & Co.	箱 case	5.750	5.750	5.950	5.950	
酒精	化學製品類	(原裝)	Ether Sulphuric	箱 case	5.750	5.750	5.750	5.750	
酒精	化學製品類	(原裝)	Chloroform, Pure	箱 case	0.827	0.827	0.828	0.828	
酒精	化學製品類	(原裝)	Iodoform	箱 case	9.689	9.694	9.700	9.694	
酒精	化學製品類	(原裝)	Glycerine	箱 case	0.240	0.250	0.250	0.247	
酒精	化學製品類	(原裝)	U. S. A.	箱 case	7.000	7.125	7.350	7.350	
酒精	化學製品類	(原裝)	U. S. A.	箱 case	7.000	7.125	7.350	7.350	
酒精	化學製品類	(原裝)	Quinine Sulphate	箱 case	1.458	1.750	1.796	1.771	
酒精	化學製品類	(原裝)	Saccharin	箱 case	1.076	1.077	1.114	1.089	
酒精	化學製品類	(原裝)	Salol	箱 case	15.072	15.080	15.088	15.080	
酒精	化學製品類	(原裝)	Santonin	箱 case	26.000	26.500	28.740	27.080	
酒精	化學製品類	(原裝)	Streptomycin	箱 case	0.775	0.790	0.790	0.790	
酒精	化學製品類	(原裝)	Strachaine Nitrate	箱 case	13.277	13.285	13.292	13.285	
酒精	化學製品類	(原裝)	Patent Household Medicines	箱 case	22.620	22.620	22.620	22.620	
酒精	化學製品類	(原裝)	Palatal Plain	箱 case	8.182	8.186	8.191	8.185	
酒精	化學製品類	(原裝)	Sanatogen	箱 case	7.464	7.468	7.472	7.468	
酒精	化學製品類	(原裝)	William's Pink Pills	箱 case	15.359	15.397	16.166	15.631	
酒精	化學製品類	(原裝)	De Witt Kidney & Bladder Pills L/S	箱 case	20.598	20.609	21.417	21.208	
酒精	化學製品類	(原裝)	Scott's Emulsion, large size	箱 case	7.536	7.540	7.544	7.540	
酒精	化學製品類	(原裝)	C. L. O. Malted extract, Kepler's, large size	箱 case	10.944	10.951	10.957	10.911	
酒精	化學製品類	(原裝)	Sanial Henry	箱 case	4.127	4.129	4.131	4.129	
酒精	化學製品類	(原裝)	Aspirin Tablets, "Bayer"	箱 case	16.866	16.875	16.885	16.875	
酒精	化學製品類	(原裝)	Guaiacoe	箱 case	2.727	2.729	2.730	2.729	
酒精	化學製品類	(原裝)	William's Pinkettes	箱 case	2.727	2.729	2.730	2.729	
酒精	化學製品類	(原裝)	Japan Baby Own Tablet	箱 case	0.276	0.276	0.276	0.276	
酒精	化學製品類	(原裝)	Indian Tablets	箱 case	2.153	2.154	2.155	2.154	
酒精	化學製品類	(原裝)	Diphtheri Antitoxin, 3,000 units	箱 case	2.153	2.154	2.155	2.154	
酒精	化學製品類	(原裝)	Gonococcus Vaccine, 4 X 1 c.c.	箱 case	2.153	2.154	2.155	2.154	
酒精	化學製品類	(原裝)	Amposols Angiolymphic, 6 X 5 c.c.	箱 case	3.875	3.875	3.880	3.875	
酒精	化學製品類	(原裝)	Onasadin, 12'S	箱 case	0.610	0.616	0.611	0.610	
酒精	化學製品類	(原裝)	Neosalvaran	箱 case	0.452	0.452	0.453	0.452	
酒精	化學製品類	(原裝)	Neosalvaran Benzol	箱 case	4.500	4.500	4.500	4.500	
酒精	化學製品類	(原裝)	Florida Water, Murry & Lanman, large	箱 case	7.000	7.250	7.250	7.333	
酒精	化學製品類	(原裝)	ing Ess-Oriza Perfume	箱 case	7.800	7.675	8.050	7.832	
酒精	化學製品類	(原裝)	Extract Santal, Central China Import Co., Ltd.	箱 case	4.700	4.850	5.000	4.850	
酒精	化學製品類	(原裝)	Face Cream, Harzeline	箱 case	6.200	6.250	6.500	6.475	
酒精	化學製品類	(原裝)	33 33 Poudre, large size	箱 case	3.800	3.700	3.500	3.433	
酒精	化學製品類	(原裝)	33 33 U. walter, Mee Yeh	箱 case	3.650	3.900	4.100	3.883	
酒精	化學製品類	(原裝)	33 33 Saudal, Harvie Cooke Co., large size, France	箱 case	3.650	3.900	4.100	3.883	

品名	單位	行情	品名	單位	行情	品名	單位	行情	品名	單位	行情
牙粉	罐	2.996	牙膏	罐	1.217	牙粉	罐	2.917	牙膏	罐	1.262
牙粉	罐	1.325	牙膏	罐	1.375	牙粉	罐	1.325	牙膏	罐	1.375
牙粉	罐	3.750	牙膏	罐	3.750	牙粉	罐	3.750	牙膏	罐	3.750
牙粉	罐	4.845	牙膏	罐	4.845	牙粉	罐	4.845	牙膏	罐	4.845
牙粉	罐	6.000	牙膏	罐	6.000	牙粉	罐	6.000	牙膏	罐	6.000
牙粉	罐	8.845	牙膏	罐	8.845	牙粉	罐	8.845	牙膏	罐	8.845
牙粉	罐	11.000	牙膏	罐	11.000	牙粉	罐	11.000	牙膏	罐	11.000
牙粉	罐	10.875	牙膏	罐	10.875	牙粉	罐	10.875	牙膏	罐	10.875
牙粉	罐	13.000	牙膏	罐	13.000	牙粉	罐	13.000	牙膏	罐	13.000
牙粉	罐	1.775	牙膏	罐	1.800	牙粉	罐	1.775	牙膏	罐	1.800
牙粉	罐	32.600	牙膏	罐	32.600	牙粉	罐	32.600	牙膏	罐	32.600
牙粉	罐	24.300	牙膏	罐	24.300	牙粉	罐	24.300	牙膏	罐	24.300
牙粉	罐	1.759	牙膏	罐	1.759	牙粉	罐	1.759	牙膏	罐	1.759
牙粉	罐	1.710	牙膏	罐	1.710	牙粉	罐	1.710	牙膏	罐	1.710
牙粉	罐	4.445	牙膏	罐	4.445	牙粉	罐	4.445	牙膏	罐	4.445
牙粉	罐	2.830	牙膏	罐	2.830	牙粉	罐	2.830	牙膏	罐	2.830
牙粉	罐	0.267	牙膏	罐	0.275	牙粉	罐	0.267	牙膏	罐	0.275
牙粉	罐	9.575	牙膏	罐	9.575	牙粉	罐	9.575	牙膏	罐	9.575
牙粉	罐	0.950	牙膏	罐	0.950	牙粉	罐	0.950	牙膏	罐	0.950
牙粉	罐	0.235	牙膏	罐	0.235	牙粉	罐	0.235	牙膏	罐	0.235
牙粉	罐	0.210	牙膏	罐	0.210	牙粉	罐	0.210	牙膏	罐	0.210
牙粉	罐	2.400	牙膏	罐	2.400	牙粉	罐	2.400	牙膏	罐	2.400
牙粉	罐	2.350	牙膏	罐	2.350	牙粉	罐	2.350	牙膏	罐	2.350
牙粉	罐	2.600	牙膏	罐	2.600	牙粉	罐	2.600	牙膏	罐	2.600
牙粉	罐	1.002	牙膏	罐	1.002	牙粉	罐	1.002	牙膏	罐	1.002
牙粉	罐	1.275	牙膏	罐	1.275	牙粉	罐	1.275	牙膏	罐	1.275
牙粉	罐	0.412	牙膏	罐	0.412	牙粉	罐	0.412	牙膏	罐	0.412
牙粉	罐	0.470	牙膏	罐	0.470	牙粉	罐	0.470	牙膏	罐	0.470
牙粉	罐	4.600	牙膏	罐	4.600	牙粉	罐	4.600	牙膏	罐	4.600
牙粉	罐	4.350	牙膏	罐	4.350	牙粉	罐	4.350	牙膏	罐	4.350
牙粉	罐	0.407	牙膏	罐	0.407	牙粉	罐	0.407	牙膏	罐	0.407
牙粉	罐	1.535	牙膏	罐	1.535	牙粉	罐	1.535	牙膏	罐	1.535
牙粉	罐	1.060	牙膏	罐	1.060	牙粉	罐	1.060	牙膏	罐	1.060
牙粉	罐	3.400	牙膏	罐	3.400	牙粉	罐	3.400	牙膏	罐	3.400
牙粉	罐	3.600	牙膏	罐	3.600	牙粉	罐	3.600	牙膏	罐	3.600
牙粉	罐	0.933	牙膏	罐	0.933	牙粉	罐	0.933	牙膏	罐	0.933
牙粉	罐	35.500	牙膏	罐	35.500	牙粉	罐	35.500	牙膏	罐	35.500
牙粉	罐	38.000	牙膏	罐	38.000	牙粉	罐	38.000	牙膏	罐	38.000
牙粉	罐	40.333	牙膏	罐	40.333	牙粉	罐	40.333	牙膏	罐	40.333
牙粉	罐	40.000	牙膏	罐	40.000	牙粉	罐	40.000	牙膏	罐	40.000
牙粉	罐	100.000	牙膏	罐	100.000	牙粉	罐	100.000	牙膏	罐	100.000
牙粉	罐	100.533	牙膏	罐	100.533	牙粉	罐	100.533	牙膏	罐	100.533
牙粉	罐	1.182	牙膏	罐	1.182	牙粉	罐	1.182	牙膏	罐	1.182
牙粉	罐	1.437	牙膏	罐	1.437	牙粉	罐	1.437	牙膏	罐	1.437

Dyes and Pigments

Direct Dyes	Germany	0.950	Direct Dyes	Germany	0.950
Congo Red, 841, Bayer	Germany	0.220	Fast Red, R. E. 75, M. L. B.	Germany	0.220
Turkey 33, United Dyes & Chemical Works	Germany	2.200	Benzo Green C, Bayer	Germany	2.200
Dianil Blue G, M. L. B.	Germany	2.100	Blue 5B, Bayer	Germany	2.100
Cotton Black, E extra, Badische	Germany	1.250	Agalma 33 10B, M. L. B.	Germany	1.250
Acid Dyes	Germany	0.450	Scarlet 8G, Cassella	Germany	0.450
Erlich's Blue 33	Germany	4.350	Pure Soluble Blue 33	Germany	4.350
Basic Dyes	Germany	4.000	Carthamine, Badische	Germany	4.000
Magenta 27085, Bayer	Germany	0.350	Virramine O, Chua	Germany	0.350
Chrysamine Green, 190%, Bayer	Germany	1.450	Patent Blue V, M. L. B.	Germany	1.450
Soluble Violet, Badische	Germany	1.000	Sulphur Dyes	Germany	1.000
Immedial Black NNG, Cassella	Germany	3.200	Inmedial 33, THO Badische	Germany	3.200
Kryogen 33, THO Badische	Germany	0.850	Indigo Paste 30%, M. L. B. G., M. L. B.	Germany	0.850
Indigo Paste 30%, S Badische	Germany	35.000	Reduced Indigo, M. L. B. W. 50%, M. L. B.	Germany	35.000
White M	Germany	39.000	Other Artificial Dyes	Germany	39.000
Fine Scarlet, N Tuka Kikan Candle, Carlowitz 33	Germany	97.500	Soap Yellow	Germany	97.500

染料及顏料類

直接染料	德國	0.950	直接染料	德國	0.950
剛果紅, 841, 拜耳	德國	0.220	快紅, R. E. 75, M. L. B.	德國	0.220
土耳其 33, 聯合染料及化學公司	德國	2.200	本佐綠 C, 拜耳	德國	2.200
二亞尼藍 G, M. L. B.	德國	2.100	藍 5B, 拜耳	德國	2.100
棉黑, E 超, 巴斯德	德國	1.250	阿加爾馬 33 10B, M. L. B.	德國	1.250
酸性染料	德國	0.450	伊里希藍 33	德國	0.450
伊里希藍 33	德國	4.350	純可溶藍 33	德國	4.350
基本染料	德國	4.000	卡爾明, 巴斯德	德國	4.000
品紅 27085, 拜耳	德國	0.350	維拉明 O, 楚華	德國	0.350
翠綠 190%, 拜耳	德國	1.450	專利藍 V, M. L. B.	德國	1.450
可溶紫, 巴斯德	德國	1.000	硫磺染料	德國	1.000
伊米迪爾黑 NNG, 卡塞拉	德國	3.200	伊米迪爾黑 33, THO 巴斯德	德國	3.200
伊里吉 33, THO 巴斯德	德國	0.850	靛藍糊 30%, M. L. B. G., M. L. B.	德國	0.850
靛藍糊 30%, S 巴斯德	德國	35.000	減色靛藍, M. L. B. W. 50%, M. L. B.	德國	35.000
白 M	德國	39.000	其他人工染料	德國	39.000
精細紅, N 土卡利康蠟燭, 卡羅維茨 33	德國	97.500	黃皂	德國	97.500

上海洋貨 貨 董 售 市 價 (續)
WHOLESALE PRICES OF FOREIGN GOODS AT SHANGHAI (Contd.)

貨 物 花 色	DESCRIPTION OF GOODS	單 位 Classifier of Quantity	董 售 市 價 (編 元)				平 均 Average (編 元)
			一 月	二 月	三 月	Mar.	
			Wholesale Prices (Shanghai)				
人造絲 紅丹特 33			37,500 18,150 11,000	37,000 18,500 11,500	37,500 18,207 11,450	37,333 18,287 11,450	
染料及原料類 (續)	Dyes and Pigments (contd.)						
人工色素 炭粉黑 33	Artificial Pigments Carbon Black, 147 lbs. bags	每 袋 cwt.					
炭粉紅 33	Lead Red, "Hulbeck"	"					
馬標 33	" " "Horse Brand"	"					
油 脂 蠟 燭 及 其 製 品 類	Oils, Gums, Resins, Glues, Wax & Manufacturers Thereof						
油 類	U. S. A.						
亞細亞 33	Singapore	担 picul	18,500	18,000	18,333	18,333	
亞細亞 33	G. B., U. S. A.	担 picul	2,504	2,504	2,492	2,492	
亞細亞 33	" " "Brilliant"	担 picul	3,812	3,812	3,797	3,797	
亞細亞 33	" " "Eagle Brand" Socony	担 picul	2,510	3,540	3,540	3,540	
亞細亞 33	" " " in bulk "	担 picul	2,409	3,439	3,439	3,439	
亞細亞 33	" " "Sveco Brand" A.P.C.	担 picul	3,102	3,532	3,532	3,497	
亞細亞 33	" " "Crown "	担 picul	3,450	3,450	3,450	3,450	
亞細亞 33	" " " in bulk "	担 picul	2,409	3,139	3,139	3,139	
亞細亞 33	" " "Texaco "	担 picul	0,900	0,935	0,935	0,923	
亞細亞 33	Engine " " Red, Socony	每 介 Imp.gallon	0,420	0,455	0,455	0,443	
亞細亞 33	" " "Texaco "	"	0,450	0,485	0,485	0,473	
亞細亞 33	Marine Engine, Old, Socony	"	0,800	0,835	0,835	0,823	
亞細亞 33	Motor Oil	"	0,800	0,835	0,835	0,823	
亞細亞 33	Spindle "	"	0,550	0,585	0,585	0,573	
亞細亞 33	" " " in bulk "	"	0,550	0,585	0,585	0,573	
亞細亞 33	Grease, Lubricating, Socony	磅 pound	0,100	0,135	0,135	0,123	
亞細亞 33	Liquid Fuel Oil	磅 pound	35,989	35,989	35,989	35,989	
亞細亞 33	Citronella Oil	磅 pound	1,005	1,005	1,005	1,005	
亞細亞 33	Rose "	磅 pound	0,753	0,718	0,718	0,753	
亞細亞 33	Resin "	"	13,600	14,150	14,150	14,083	
亞細亞 33	Shellac, End quality	磅 pound	0,380	0,390	0,390	0,390	
亞細亞 33	Glue, Cow	"	0,195	0,190	0,190	0,192	
亞細亞 33	Wax, Soften, 1250-1270	磅 pound	12,800	12,750	12,800	12,783	
亞細亞 33	Sapoline	"					
亞細亞 33	Carbolic Soap	打 dozen	3,750	3,980	4,050	3,917	
亞細亞 33	Sandal Soap, No. 773 Harvie Cooke & Co., France	"	3,300	3,250	3,250	3,275	
亞細亞 33	Boat " " Colgate & Co., U. S. A.	"	2,100	2,100	2,050	2,083	
亞細亞 33	Toilet " " " "	"	1,600	1,600	1,600	1,600	
亞細亞 33	Oil " " " "	"	1,350	1,350	1,350	1,350	
亞細亞 33	Toilet " " " "	"	0,151	0,179	0,180	0,170	
亞細亞 33	Lead Press Ink, Heavy New Black, Ault & Wiborg China Co., U.S.A.	磅 pound	1,328	1,429	1,430	1,395	
亞細亞 33	" " "Medium & Light Red,"	"					
亞細亞 33	" " "Naphthalin Deep,"	"					
亞細亞 33	" " " " "	"					

上海洋貨躉售市價 (續)
WHOLESALE PRICES OF FOREIGN GOODS AT SHANGHAI (Contd.)

貨物花色	貨物類別	DESCRIPTION OF GOODS	單位 Classifier of Quantity	躉售市價 (每單位) Wholesale Prices (Shanghai)			平均 價格 (每元) Average (Shanghai)
				一月 Jan.	二月 Feb.	三月 Mar.	
紙及印刷品類 (續)		Paper & Printing Matters (contd.)					
煙草紙	30 X 18 (英)	Cigarette Paper	五十捲 50 rolls	135.000	135.000	135.833	
紙巾	寬廿一英寸二米邊	Cigarette Paper, 31-32in. Pakui Yoko	磅 pound	0.088	0.088	0.088	
包裝及膠用紙	36 X 18 (英)	Wrapping & Covers	令 ream	2.975	2.975	2.992	
牛皮紙	四十五磅	Kraft Paper, 45 lbs.	磅 pound	4.400	4.450	4.447	
洋紙古紙	四十五磅	M.C.B. Buff Paper, 45 lbs., 21 X 44, Mohar & Greiner of Shanghai, Holland, Norway	磅 pound	22.000	22.000	21.933	
紙製墨水片用紙	六十磅	Candle Wrapping Paper, 60 lbs., 25 X 44, H. C. H. & F. Ribb, G. B.	磅 pound	20.850	20.800	20.167	
白紙	二百五十磅	White Bond, 25 lbs., 31 X 49, Mohar & Greiner of Shanghai, Holland, Japan	磅 pound	0.175	0.177	0.175	
富士	22 1/2 X 2 1/4 (英)	Cartons, 22 1/2 X 2 1/4, Burkhill & Son, A. R.	令 ream	3.500	3.550	3.533	
刺花	2 1/2 X 3 1/2 (英)	Ornamental Paper	令 ream	2.700	2.700	2.700	
刺花紙	二號	Embossed Paper, 2 1/2 X 3 1/2, Melchers China Corporation, Germany	令 ream	2.300	2.300	2.300	
刺花紙	三號	Grease Proof Paper, 3 1/2 Steinle & Co.	令 ream	5.450	5.450	5.333	
刺花紙	四號	Flint Glazed	令 ream	21.500	21.500	21.333	
刺花紙	五號	3 1/2 X 8 X 6 1/2	令 ream				
刺花紙	六號	3 1/2 X 8 X 6 1/2	令 ream				
棉及棉製品類		Cotton & Cotton Goods					
棉	(1) (英)	Cotton Raw	担 picul	48.875	48.950	49.758	
棉	(2) (印度)	Strict Middling (1)	担 picul	47.975	47.975	48.693	
棉	(3) (印度)	Bengals (3)	担 picul	31.650	30.675	31.438	
棉	(4) (印度)	Cotton Yarn	担 picul	274.500	278.000	280.750	
棉	(5) (印度)	Counts 32, Puna Binji	担 picul	273.500	280.000	276.750	
棉	(6) (印度)	Counts 32, Chrysanthemum	担 picul	280.000	281.000	283.667	
棉	(7) (印度)	Counts 42 1/2, Two Deer	担 picul	439.500	431.000	435.000	
棉	(8) (印度)	Counts 60 1/2, White Phoenix	担 picul	562.500	580.000	575.000	
棉	(9) (印度)	Counts 80 1/2, Purple	担 picul	12.930	12.930	12.930	
棉	(10) (印度)	Cotton Thread, Sewing Thread, 3-cord, 50yds., 40/70, Black & White, Iron Chain, G. B.	担 picul	11.210	11.210	11.210	
棉	(11) (印度)	Counts 50yds., 40/70	担 picul	4.250	4.250	4.333	
棉	(12) (印度)	Ropes Embroidery Skein, No. 12/21, Anchor	担 picul	15.875	15.875	15.883	
針織品類		Knitted Underwear, Cotton Raised, 7/80	打 dozen	16.000	16.000	16.000	
針織品類	(1) (英)	U. S. A., Light House, Japan	打 dozen	15.684	15.684	15.684	
針織品類	(2) (英)	Mee-Yeh Hanleis Compagnie, Germany	打 dozen	17.375	17.375	17.375	
針織品類	(3) (英)	Shirts, long sleeves, 2 1/2, W. R. Loxley & Co., G. B.	打 dozen	2.800	2.800	2.800	
針織品類	(4) (英)	Shirts, long sleeves, 3 1/2, 3 1/2, 3 1/2	打 dozen	3.750	3.750	3.750	
針織品類	(5) (英)	Half	打 dozen	5.150	5.150	5.150	
針織品類	(6) (英)	Light House	打 dozen	5.150	5.150	5.150	
針織品類	(7) (英)	long	打 dozen	5.150	5.150	5.150	

十 十一 十二 十三 十四 十五 十六 十七 十八 十九 二十 二十一 二十二 二十三 二十四 二十五 二十六 二十七 二十八 二十九 三十 三十一 三十二 三十三 三十四 三十五 三十六 三十七 三十八 三十九 四十 四十一 四十二 四十三 四十四 四十五 四十六 四十七 四十八 四十九 五十 五十一 五十二 五十三 五十四 五十五 五十六 五十七 五十八 五十九 六十 六十一 六十二 六十三 六十四 六十五 六十六 六十七 六十八 六十九 七十 七十一 七十二 七十三 七十四 七十五 七十六 七十七 七十八 七十九 八十 八十一 八十二 八十三 八十四 八十五 八十六 八十七 八十八 八十九 九十 九十一 九十二 九十三 九十四 九十五 九十六 九十七 九十八 九十九 一百

Part II

THE SHANGHAI MARKET PRICES REPORT, JANUARY-MARCH, 1929

品類	單位	價格	品類	單位	價格	品類	單位	價格
水色洋綢	每廿四碼寬二吋	6.417	T-Cloths	Grey, 52" X 4 1/2 yds.	6.350	白布	每十碼	6.375
洋藍綢	每廿四碼寬二吋	2.887	Turkey Red, 3 lbs.	Koh Jui	2.992	水色洋布	每十碼	2.875
水色洋布	每十碼	3.351	Yuen Fong	G. B.	3.512	水色洋布	每十碼	3.325
水色洋布	每十碼	5.798	Tainted Buddha	3 3/4	3.537	水色洋布	每十碼	5.958
水色洋布	每十碼	6.060	Tainted Buddha	3 1/2	3.592	水色洋布	每十碼	6.300
水色洋布	每十碼	6.212	7 Sisters	3 1/2	6.109	水色洋布	每十碼	5.937
水色洋布	每十碼	7.492	Tainted Buddha	3 1/2	7.481	水色洋布	每十碼	7.450
水色洋布	每十碼	5.051	Shirtings & Sheetings	Blue 3 Students	4.950	水色洋布	每十碼	4.957
水色洋布	每十碼	4.545	Shirtings & Sheetings	Blue 2 Students	4.545	水色洋布	每十碼	4.545
水色洋布	每十碼	5.793	Shirtings & Sheetings	Blue 1 Student	5.159	水色洋布	每十碼	5.755
水色洋布	每十碼	7.909	Shirtings & Sheetings	Blue 1 Student	6.169	水色洋布	每十碼	8.011
水色洋布	每十碼	7.908	Shirtings & Sheetings	Blue 1 Student	7.857	水色洋布	每十碼	8.011
水色洋布	每十碼	7.908	Shirtings & Sheetings	Blue 1 Student	7.735	水色洋布	每十碼	7.907
水色洋布	每十碼	7.464	Shirtings & Sheetings	Blue 1 Student	7.462	水色洋布	每十碼	7.260
水色洋布	每十碼	8.196	Shirtings & Sheetings	Blue 1 Student	8.017	水色洋布	每十碼	8.300
水色洋布	每十碼	8.634	Shirtings & Sheetings	Blue 1 Student	8.495	水色洋布	每十碼	8.685
水色洋布	每十碼	8.072	Shirtings & Sheetings	Blue 1 Student	7.811	水色洋布	每十碼	8.072
水色洋布	每十碼	8.003	Shirtings & Sheetings	Blue 1 Student	7.811	水色洋布	每十碼	8.040
水色洋布	每十碼	8.146	Shirtings & Sheetings	Blue 1 Student	7.932	水色洋布	每十碼	8.165
水色洋布	每十碼	8.930	Shirtings & Sheetings	Blue 1 Student	8.751	水色洋布	每十碼	8.945
水色洋布	每十碼	9.288	Shirtings & Sheetings	Blue 1 Student	9.086	水色洋布	每十碼	9.389
水色洋布	每十碼	9.356	Shirtings & Sheetings	Blue 1 Student	9.184	水色洋布	每十碼	9.445
水色洋布	每十碼	8.628	Shirtings & Sheetings	Blue 1 Student	8.493	水色洋布	每十碼	8.635
水色洋布	每十碼	9.185	Shirtings & Sheetings	Blue 1 Student	8.775	水色洋布	每十碼	9.055
水色洋布	每十碼	9.463	Shirtings & Sheetings	Blue 1 Student	9.459	水色洋布	每十碼	9.475
水色洋布	每十碼	7.067	Shirtings & Sheetings	Blue 1 Student	7.175	水色洋布	每十碼	6.957
水色洋布	每十碼	9.708	Shirtings & Sheetings	Blue 1 Student	7.150	水色洋布	每十碼	6.975
水色洋布	每十碼	9.405	Shirtings & Sheetings	Blue 1 Student	9.680	水色洋布	每十碼	9.730
水色洋布	每十碼	9.655	Shirtings & Sheetings	Blue 1 Student	9.580	水色洋布	每十碼	9.757
水色洋布	每十碼	9.655	Shirtings & Sheetings	Blue 1 Student	9.439	水色洋布	每十碼	9.744
水色洋布	每十碼	9.883	Shirtings & Sheetings	Blue 1 Student	9.337	水色洋布	每十碼	9.400
水色洋布	每十碼	9.281	Shirtings & Sheetings	Blue 1 Student	8.756	水色洋布	每十碼	8.897
水色洋布	每十碼	8.092	Shirtings & Sheetings	Blue 1 Student	9.797	水色洋布	每十碼	9.832
水色洋布	每十碼	8.000	Shirtings & Sheetings	Blue 1 Student	8.073	水色洋布	每十碼	8.200
水色洋布	每十碼	10.353	Shirtings & Sheetings	Blue 1 Student	10.160	水色洋布	每十碼	10.300
水色洋布	每十碼	9.826	Shirtings & Sheetings	Blue 1 Student	9.795	水色洋布	每十碼	9.885
水色洋布	每十碼	9.457	Shirtings & Sheetings	Blue 1 Student	9.411	水色洋布	每十碼	9.600
水色洋布	每十碼	10.436	Shirtings & Sheetings	Blue 1 Student	10.333	水色洋布	每十碼	10.445
水色洋布	每十碼	8.100	Shirtings & Sheetings	Blue 1 Student	8.073	水色洋布	每十碼	8.225
水色洋布	每十碼	11.075	Shirtings & Sheetings	Blue 1 Student	10.650	水色洋布	每十碼	11.184
水色洋布	每十碼	10.402	Shirtings & Sheetings	Blue 1 Student	10.327	水色洋布	每十碼	10.385
水色洋布	每十碼	9.071	Shirtings & Sheetings	Blue 1 Student	8.025	水色洋布	每十碼	8.237
水色洋布	每十碼	9.765	Shirtings & Sheetings	Blue 1 Student	9.645	水色洋布	每十碼	9.860
水色洋布	每十碼	11.149	Shirtings & Sheetings	Blue 1 Student	11.022	水色洋布	每十碼	11.294
水色洋布	每十碼	6.601	Shirtings & Sheetings	Blue 1 Student	6.430	水色洋布	每十碼	6.826
水色洋布	每十碼	6.612	Shirtings & Sheetings	Blue 1 Student	6.339	水色洋布	每十碼	6.647
水色洋布	每十碼	6.647	Shirtings & Sheetings	Blue 1 Student	6.339	水色洋布	每十碼	6.647

Quoted From Finance and Commerce in the North China Daily News
Based on the Report of Chinese Cotton Millowners' Association

(1) 見本報附錄商會金融
(2) 根據華商紗業聯合會報告

上海洋貨躉售市場價 (續)
WHOLESALE PRICES OF FOREIGN GOODS AT SHANGHAI (Contd.)

貨物花色		DESCRIPTION OF GOODS	單位 Classifier of Quantity	躉售市價 (每元)				平均 Average Shanghai
品名	類別 (類)			一月	二月	三月	三月	
綉及棉製品類 (續)		Cotton & Cotton Goods (contd.)						
汗衫	長四十二碼寬卅六吋	Shirtings, White, 30" x 40yds, 3 Babbitts Yuen Fong G. B...	件 piece	6.66	6.67	7.07	6.901	
	元芳三五	Shirtings, White, 30" x 40yds, 3 Babbitts Yuen Fong G. B...	件 piece	9.09	9.17	9.23	9.274	
	林利	Shirtings, White, 30" x 40yds, 3 Babbitts Yuen Fong G. B...	件 piece	9.23	9.31	9.33	9.401	
	林利	Shirtings, White, 30" x 40yds, 3 Babbitts Yuen Fong G. B...	件 piece	9.67	9.71	9.71	9.803	
	公平老人	Shirtings, White, 30" x 40yds, 3 Babbitts Yuen Fong G. B...	件 piece	9.99	10.00	10.45	10.253	
	元芳	Shirtings, White, 30" x 40yds, 3 Babbitts Yuen Fong G. B...	件 piece	10.75	10.85	10.70	10.741	
	林利	Shirtings, White, 30" x 40yds, 3 Babbitts Yuen Fong G. B...	件 piece	10.85	10.89	10.89	10.899	
	林利	Shirtings, White, 30" x 40yds, 3 Babbitts Yuen Fong G. B...	件 piece	11.67	12.05	12.09	12.019	
	林利	Shirtings, White, 30" x 40yds, 3 Babbitts Yuen Fong G. B...	件 piece	8.85	8.85	8.85	8.842	
	阿王母	Shirtings, White, 30" x 40yds, 3 Babbitts Yuen Fong G. B...	件 piece	9.35	9.60	9.35	9.435	
	元芳	Shirtings, White, 30" x 40yds, 3 Babbitts Yuen Fong G. B...	件 piece	10.21	10.62	10.89	10.478	
	元芳	Shirtings, White, 30" x 40yds, 3 Babbitts Yuen Fong G. B...	件 piece	8.59	8.68	8.68	8.685	
	元芳	Shirtings, White, 30" x 40yds, 3 Babbitts Yuen Fong G. B...	件 piece	0.67	0.67	0.67	0.673	
	元芳	Shirtings, White, 30" x 40yds, 3 Babbitts Yuen Fong G. B...	件 piece	0.62	0.62	0.62	0.620	
	元芳	Shirtings, White, 30" x 40yds, 3 Babbitts Yuen Fong G. B...	件 piece	0.47	0.47	0.47	0.483	
	元芳	Shirtings, White, 30" x 40yds, 3 Babbitts Yuen Fong G. B...	件 piece	3.60	3.60	3.60	3.600	
	元芳	Shirtings, White, 30" x 40yds, 3 Babbitts Yuen Fong G. B...	件 piece	3.40	3.39	3.45	3.440	
	元芳	Shirtings, White, 30" x 40yds, 3 Babbitts Yuen Fong G. B...	件 piece	3.42	3.42	3.42	3.420	
	元芳	Shirtings, White, 30" x 40yds, 3 Babbitts Yuen Fong G. B...	件 piece	0.33	0.33	0.33	0.338	
	元芳	Shirtings, White, 30" x 40yds, 3 Babbitts Yuen Fong G. B...	件 piece	4.23	4.25	4.17	4.217	
	元芳	Shirtings, White, 30" x 40yds, 3 Babbitts Yuen Fong G. B...	件 piece	3.73	3.80	3.75	3.758	
	元芳	Shirtings, White, 30" x 40yds, 3 Babbitts Yuen Fong G. B...	件 piece	3.67	3.60	3.77	3.759	
	元芳	Shirtings, White, 30" x 40yds, 3 Babbitts Yuen Fong G. B...	件 piece	0.34	0.37	0.30	0.350	
	元芳	Shirtings, White, 30" x 40yds, 3 Babbitts Yuen Fong G. B...	件 piece	0.28	0.28	0.28	0.280	
	元芳	Shirtings, White, 30" x 40yds, 3 Babbitts Yuen Fong G. B...	件 piece	0.21	0.22	0.21	0.214	
	元芳	Shirtings, White, 30" x 40yds, 3 Babbitts Yuen Fong G. B...	件 piece	0.21	0.21	0.21	0.212	
	元芳	Shirtings, White, 30" x 40yds, 3 Babbitts Yuen Fong G. B...	件 piece	2.00	2.00	1.98	1.983	
	元芳	Shirtings, White, 30" x 40yds, 3 Babbitts Yuen Fong G. B...	件 piece	0.27	0.27	0.27	0.271	
	元芳	Shirtings, White, 30" x 40yds, 3 Babbitts Yuen Fong G. B...	件 piece	0.23	0.23	0.23	0.230	
	元芳	Shirtings, White, 30" x 40yds, 3 Babbitts Yuen Fong G. B...	件 piece	2.80	2.80	2.80	2.813	
	元芳	Shirtings, White, 30" x 40yds, 3 Babbitts Yuen Fong G. B...	件 piece	1.60	1.60	1.59	1.590	
	元芳	Shirtings, White, 30" x 40yds, 3 Babbitts Yuen Fong G. B...	件 piece	15.00	15.00	15.35	15.385	
	元芳	Shirtings, White, 30" x 40yds, 3 Babbitts Yuen Fong G. B...	件 piece	12.71	12.71	12.45	12.484	
	元芳	Shirtings, White, 30" x 40yds, 3 Babbitts Yuen Fong G. B...	件 piece	10.65	11.15	10.75	10.857	
	元芳	Shirtings, White, 30" x 40yds, 3 Babbitts Yuen Fong G. B...	件 piece	8.85	9.00	8.75	8.872	
	元芳	Shirtings, White, 30" x 40yds, 3 Babbitts Yuen Fong G. B...	件 piece	7.80	7.81	7.81	7.811	
	元芳	Shirtings, White, 30" x 40yds, 3 Babbitts Yuen Fong G. B...	件 piece	8.00	8.00	8.00	8.000	
	元芳	Shirtings, White, 30" x 40yds, 3 Babbitts Yuen Fong G. B...	件 piece	9.00	9.00	9.35	9.358	
	元芳	Shirtings, White, 30" x 40yds, 3 Babbitts Yuen Fong G. B...	件 piece	7.40	7.50	7.15	7.433	

品名	單位	價格	品名	單位	價格	品名	單位	價格
藍布	碼	0.350	藍布	碼	0.350	藍布	碼	0.350
藍布	碼	2.500	藍布	碼	2.500	藍布	碼	2.500
藍布	碼	3.000	藍布	碼	3.000	藍布	碼	3.000
藍布	碼	0.375	藍布	碼	0.375	藍布	碼	0.375
藍布	碼	0.485	藍布	碼	0.485	藍布	碼	0.485
藍布	碼	0.490	藍布	碼	0.490	藍布	碼	0.490
藍布	碼	0.485	藍布	碼	0.485	藍布	碼	0.485
藍布	碼	0.260	藍布	碼	0.260	藍布	碼	0.260
藍布	碼	0.350	藍布	碼	0.350	藍布	碼	0.350
藍布	碼	0.525	藍布	碼	0.525	藍布	碼	0.525
藍布	碼	0.459	藍布	碼	0.459	藍布	碼	0.459
藍布	碼	9.850	藍布	碼	9.850	藍布	碼	9.850
藍布	碼	6.750	藍布	碼	6.750	藍布	碼	6.750
藍布	碼	7.700	藍布	碼	7.700	藍布	碼	7.700
藍布	碼	7.000	藍布	碼	7.000	藍布	碼	7.000
藍布	碼	5.500	藍布	碼	5.500	藍布	碼	5.500
藍布	碼	5.500	藍布	碼	5.500	藍布	碼	5.500
藍布	碼	0.460	藍布	碼	0.460	藍布	碼	0.460
藍布	碼	6.117	藍布	碼	6.117	藍布	碼	6.117
藍布	碼	6.158	藍布	碼	6.158	藍布	碼	6.158
藍布	碼	6.050	藍布	碼	6.050	藍布	碼	6.050
藍布	碼	5.900	藍布	碼	5.900	藍布	碼	5.900
藍布	碼	5.875	藍布	碼	5.875	藍布	碼	5.875
藍布	碼	4.125	藍布	碼	4.125	藍布	碼	4.125
藍布	碼	4.400	藍布	碼	4.400	藍布	碼	4.400
藍布	碼	0.190	藍布	碼	0.190	藍布	碼	0.190
藍布	碼	0.181	藍布	碼	0.181	藍布	碼	0.181
藍布	碼	0.285	藍布	碼	0.285	藍布	碼	0.285
藍布	碼	0.270	藍布	碼	0.270	藍布	碼	0.270
藍布	碼	0.212	藍布	碼	0.212	藍布	碼	0.212
藍布	碼	0.235	藍布	碼	0.235	藍布	碼	0.235
藍布	碼	0.240	藍布	碼	0.240	藍布	碼	0.240
藍布	碼	0.215	藍布	碼	0.215	藍布	碼	0.215
藍布	碼	9.966	藍布	碼	9.966	藍布	碼	9.966
藍布	碼	10.046	藍布	碼	10.046	藍布	碼	10.046
藍布	碼	10.304	藍布	碼	10.304	藍布	碼	10.304
藍布	碼	12.157	藍布	碼	12.157	藍布	碼	12.157
藍布	碼	10.991	藍布	碼	10.991	藍布	碼	10.991
藍布	碼	11.437	藍布	碼	11.437	藍布	碼	11.437
藍布	碼	10.000	藍布	碼	10.000	藍布	碼	10.000
藍布	碼	10.067	藍布	碼	10.067	藍布	碼	10.067
藍布	碼	10.215	藍布	碼	10.215	藍布	碼	10.215
藍布	碼	11.304	藍布	碼	11.304	藍布	碼	11.304
藍布	碼	11.757	藍布	碼	11.757	藍布	碼	11.757
藍布	碼	11.437	藍布	碼	11.437	藍布	碼	11.437
藍布	碼	11.834	藍布	碼	11.834	藍布	碼	11.834
藍布	碼	11.412	藍布	碼	11.412	藍布	碼	11.412
藍布	碼	12.965	藍布	碼	12.965	藍布	碼	12.965
藍布	碼	12.797	藍布	碼	12.797	藍布	碼	12.797
藍布	碼	12.925	藍布	碼	12.925	藍布	碼	12.925
藍布	碼	12.537	藍布	碼	12.537	藍布	碼	12.537
藍布	碼	13.718	藍布	碼	13.718	藍布	碼	13.718
藍布	碼	13.364	藍布	碼	13.364	藍布	碼	13.364
藍布	碼	13.768	藍布	碼	13.768	藍布	碼	13.768
藍布	碼	13.018	藍布	碼	13.018	藍布	碼	13.018
藍布	碼	12.906	藍布	碼	12.906	藍布	碼	12.906
藍布	碼	13.081	藍布	碼	13.081	藍布	碼	13.081
藍布	碼	13.219	藍布	碼	13.219	藍布	碼	13.219
藍布	碼	0.333	藍布	碼	0.333	藍布	碼	0.333
藍布	碼	0.347	藍布	碼	0.347	藍布	碼	0.347
藍布	碼	0.253	藍布	碼	0.253	藍布	碼	0.253
藍布	碼	0.259	藍布	碼	0.259	藍布	碼	0.259
藍布	碼	0.371	藍布	碼	0.371	藍布	碼	0.371
藍布	碼	0.377	藍布	碼	0.377	藍布	碼	0.377
藍布	碼	0.250	藍布	碼	0.250	藍布	碼	0.250
藍布	碼	0.250	藍布	碼	0.250	藍布	碼	0.250
藍布	碼	0.583	藍布	碼	0.583	藍布	碼	0.583
藍布	碼	0.590	藍布	碼	0.590	藍布	碼	0.590
藍布	碼	0.543	藍布	碼	0.543	藍布	碼	0.543

上海洋貨 售市價 (續)
WHOLESALE PRICES OF FOREIGN GOODS AT SHANGHAI (Contd.)

貨物花色	DESCRIPTION OF GOODS	單位 Classifier of Quantity	零售市價 (續示) Wholesale Prices (Shanghai)			平均 (備元) Average (\$/Hai)
			一月 Jan.	二月 Feb.	三月 Mar.	
絨裏呢	Sixteen Drills	碼 yard	0.252	0.260	0.255	0.256
元羔呢	Sutton Drills, Black, 4 Shaft, 28" X 30 yds, Highest Fortune, Japan	碼 yard	0.247	0.250	0.250	0.249
什色呢	Great Beauty	碼 yard	0.240	0.237	0.237	0.238
什色呢	2 Boys & Deer	碼 yard	0.242	0.240	0.231	0.238
什色呢	Colored	碼 yard	0.253	0.252	0.252	0.252
什色呢	Black	碼 yard	0.252	0.257	0.242	0.250
什色呢	8 Shaft	碼 yard	0.336	0.334	0.334	0.334
什色呢	3 Pools & Moon	碼 yard	0.359	0.351	0.295	0.302
什色呢	Winter Swan	碼 yard	0.261	0.257	0.249	0.256
什色呢	Mo-gan Mountain	碼 yard	0.261	0.260	0.250	0.253
什色呢	Winter Swan	碼 yard	0.261	0.260	0.250	0.253
什色呢	3 Boys & Deer	碼 yard	0.285	0.285	0.282	0.282
什色呢	Printed, 15 Shaft	碼 yard	0.285	0.285	0.285	0.277
什色呢	Venetians	碼 yard	0.681	0.669	0.663	0.671
什色呢	Venetians, Black, 30" X 30 yds, Washing Cocoon, Kung Ping, G.B.	碼 yard	0.513	0.501	0.501	0.503
什色呢	Herce	碼 yard	0.513	0.501	0.501	0.503
什色呢	Warp-faced, Sateen, 28" X 30 yds, Tige & Schreier	碼 yard	0.671	0.671	0.671	0.671
什色呢	Libert & Co., Ltd.	碼 yard	0.315	0.315	0.315	0.312
什色呢	Lenox	碼 yard	0.270	0.270	0.270	0.264
什色呢	Lenox, White, 28" X 24 yds, Kung Ping	碼 yard	5.500	5.250	5.250	5.375
什色呢	Sassoon & Co., Ltd.	碼 yard	5.250	5.250	5.250	5.177
什色呢	Brooks	碼 yard	0.366	0.366	0.366	0.361
什色呢	Cotton Flannel	碼 yard	7.750	7.750	7.750	7.667
什色呢	Cotton Flannel, Grey, 32" X 30 yds, Kiu-San Temple	碼 yard	11.750	11.750	11.750	11.750
什色呢	China & Japan Trading Co., U.S.A.	碼 yard	12.750	12.750	12.750	12.750
什色呢	Railway	碼 yard	9.250	9.250	9.250	9.250
什色呢	White, 30" X 30 yds, Unicorn	碼 yard	7.000	7.000	7.000	7.000
什色呢	Red, 28" X 30 yds, Bird & Beautiful Women	碼 yard	0.165	0.165	0.172	0.167
什色呢	Blue	碼 yard	0.166	0.166	0.176	0.171
什色呢	Pink	碼 yard	0.159	0.160	0.164	0.161
什色呢	Brown	碼 yard	0.155	0.155	0.154	0.154
什色呢	Striped	碼 yard	6.250	6.250	6.000	6.030
什色呢	Printed, 28" X 44 yds, Mai Lai Fong	碼 yard	5.700	5.700	5.700	5.700
什色呢	Treasurer From Heaven	碼 yard	0.175	0.170	0.170	0.172
什色呢	Women & Frog	碼 yard	0.167	0.166	0.165	0.166
什色呢	Abundant Harvest	碼 yard	0.688	0.688	0.666	0.673
什色呢	Yuen Fong, G.B.	碼 yard	0.671	0.671	0.664	0.664
什色呢	Women & Frog	碼 yard	0.773	0.773	0.757	0.759
什色呢	Abundant Harvest	碼 yard	0.575	0.575	0.575	0.575
什色呢	3 Pools & Moon	碼 yard	0.575	0.575	0.575	0.575

上 海

日

上海洋貨壘售市價(續)
WHOLESALE PRICES OF FOREIGN GOODS AT SHANGHAI (Contd.)

貨物花色	DESCRIPTION OF GOODS	單位 Classifier of Quantity	躉售市價(銀元)				平均 Average (銀元) (Shanghai)
			一月 Jan.	二月 Feb.	三月 Mar.	三月 Average	
毛織品類 (續)	Wool and Woollen Goods (contd.)						
毛織品類 (續)	Knitted Yarn	磅 33	2,675	2,662	2,650	2,662	
毛織品類 (續)	Knitted Yarn, Duch. Braud	33	2,462	2,475	2,475	2,471	
毛織品類 (續)	Knitted Yarn, Schubar	33	1,775	1,675	1,712	1,721	
毛織品類 (續)	Knitted Goods	碼 33	1,450	1,400	1,400	1,417	
毛織品類 (續)	Elastic Fleeces, Plain, 51" wide, Burgess & Co., Ltd., A. C.	碼 33	47,875	43,250	43,250	43,250	
毛織品類 (續)	Woollen Jacket, 32 1/2", Flying Wheel	打 33	8,560	8,125	8,125	8,125	
毛織品類 (續)	Men's Woollen Socks, M. P. 1, Flying Wheel	33	10,000	10,000	10,000	10,000	
毛織品類 (續)	Gloves, with leather opening, Sander, wieler & Co., Germany	33	7,500	7,350	7,350	7,350	
毛織品類 (續)	Neckerchief, 100/72 Y.	33	1,800	1,800	1,800	1,800	
毛織品類 (續)	Victor Caps, Arnhold & Co., Ltd.	33	9,250	9,000	9,000	9,125	
毛織品類 (續)	Alpacas	33	2,200	2,200	2,200	2,200	
毛織品類 (續)	Mohair Cordis, 2 1/2" x 3/4 yds., Probst Hanbury & Co., G. P.	碼 33	0,525	0,525	0,525	0,525	
毛織品類 (續)	W. & C. Alpacas, Art Silk Striped, 3 1/2" x 3/4 yds., John D. Hutchison & Co., G. P.	碼 33	0,550	0,550	0,550	0,550	
毛織品類 (續)	Alpaca, Rib, 5 1/2" x 3/4 yds., Midleton	碼 33	1,500	1,435	1,400	1,442	
毛織品類 (續)	Wanted Twills, Grey, 40" wide, H. Merckel	碼 33	1,525	1,525	1,550	1,533	
毛織品類 (續)	Serge, Black & Blue, 38" wide, Whelan & Sons, Ltd., Ed.	碼 33	1,150	1,150	1,200	1,167	
毛織品類 (續)	Serge, Black & Blue, 38" wide, Whelan & Sons, Ltd., Ed.	碼 33	2,850	2,875	2,900	2,875	
毛織品類 (續)	Serge, Black & Blue, 38" wide, Whelan & Sons, Ltd., Ed.	碼 33	2,425	2,425	2,425	2,425	
毛織品類 (續)	Serge, Black & Blue, 38" wide, Whelan & Sons, Ltd., Ed.	碼 33	2,350	2,337	2,337	2,337	
毛織品類 (續)	Serge, Black & Blue, 38" wide, Whelan & Sons, Ltd., Ed.	碼 33	1,812	1,825	1,837	1,825	
毛織品類 (續)	Serge, Black & Blue, 38" wide, Whelan & Sons, Ltd., Ed.	碼 33	3,225	3,225	3,225	3,225	
毛織品類 (續)	Serge, Black & Blue, 38" wide, Whelan & Sons, Ltd., Ed.	碼 33	3,650	3,650	3,650	3,650	
毛織品類 (續)	Serge, Black & Blue, 38" wide, Whelan & Sons, Ltd., Ed.	碼 33	5,200	5,200	5,200	5,200	
毛織品類 (續)	Serge, Black & Blue, 38" wide, Whelan & Sons, Ltd., Ed.	碼 33	3,875	3,825	3,800	3,833	
毛織品類 (續)	Serge, Black & Blue, 38" wide, Whelan & Sons, Ltd., Ed.	碼 33	6,000	6,125	6,250	6,125	
毛織品類 (續)	Serge, Black & Blue, 38" wide, Whelan & Sons, Ltd., Ed.	碼 33	5,000	5,025	5,025	5,025	
毛織品類 (續)	Serge, Black & Blue, 38" wide, Whelan & Sons, Ltd., Ed.	碼 33	4,700	4,675	4,675	4,675	
毛織品類 (續)	Serge, Black & Blue, 38" wide, Whelan & Sons, Ltd., Ed.	碼 33	2,575	2,562	2,550	2,562	
毛織品類 (續)	Serge, Black & Blue, 38" wide, Whelan & Sons, Ltd., Ed.	碼 33	3,475	3,450	3,450	3,467	
毛織品類 (續)	Serge, Black & Blue, 38" wide, Whelan & Sons, Ltd., Ed.	碼 33	2,857	2,987	3,075	2,983	
毛織品類 (續)	Serge, Black & Blue, 38" wide, Whelan & Sons, Ltd., Ed.	碼 33	2,425	2,400	2,387	2,404	
毛織品類 (續)	Serge, Black & Blue, 38" wide, Whelan & Sons, Ltd., Ed.	碼 33	3,000	3,000	2,950	2,993	
毛織品類 (續)	Serge, Black & Blue, 38" wide, Whelan & Sons, Ltd., Ed.	碼 33	4,450	4,625	4,750	4,625	

上 海 洋 貨 壘 售 市 價 (續)

上海洋貨臺售市價(續)
WHOLESALE PRICES OF FOREIGN GOODS AT SHANGHAI (Contd.)

貨物花色	DESCRIPTION OF GOODS	單位 Classifier of Quantity	躉售市價(規元)			平均 Average (\$/Hial.英)
			一月 Jan.	二月 Feb.	三月 Mar.	
電氣材料類(續)	Electrical Supplies (contd.)					
插頭	Socket					
平頂插頭	Flat top Socket	100	10.500	10.500	9.500	10.167
無鎖	Keyless "	33	8.800	8.800	8.800	8.800
開關	Switch, Tumbler Switch, 5 Amp.	33	12.000	11.000	11.500	11.500
其他	Other Kinds	33	7.000	7.000	7.000	7.000
壁插	Wall "	33	14.500	14.000	14.500	14.333
科學儀器及文具類	Scientific Apparatus & Stationeries					
磅秤	Weights & Measuring					
磅秤	Scale, Robins. No. 31, 1 1/2" long	打 dozen	1.500	1.550	1.600	1.550
磅秤	Scale, Robins. No. 31, 1 1/2" long	打 dozen	0.215	0.212	0.212	0.210
磅秤	Scale, Robins. No. 31, 1 1/2" long	打 dozen	1.938	1.939	1.940	1.939
磅秤	Scale, Robins. No. 31, 1 1/2" long	打 dozen	0.666	0.667	0.667	0.667
磅秤	Scale, Robins. No. 31, 1 1/2" long	打 dozen	0.387	0.388	0.388	0.388
磅秤	Scale, Robins. No. 31, 1 1/2" long	打 dozen	43.000	41.000	41.000	41.667
磅秤	Scale, Robins. No. 31, 1 1/2" long	打 dozen	45.000	41.000	44.000	44.333
磅秤	Scale, Robins. No. 31, 1 1/2" long	打 dozen	0.172	0.172	0.172	0.172
磅秤	Scale, Robins. No. 31, 1 1/2" long	打 dozen	2.354	2.355	2.357	2.356
磅秤	Scale, Robins. No. 31, 1 1/2" long	打 dozen	1.938	1.939	1.940	1.939
磅秤	Scale, Robins. No. 31, 1 1/2" long	打 dozen	1.120	1.120	1.120	1.120
磅秤	Scale, Robins. No. 31, 1 1/2" long	打 dozen	0.851	0.852	0.852	0.852
磅秤	Scale, Robins. No. 31, 1 1/2" long	打 dozen	0.138	0.138	0.138	0.138
磅秤	Scale, Robins. No. 31, 1 1/2" long	打 dozen	0.689	0.689	0.689	0.689
磅秤	Scale, Robins. No. 31, 1 1/2" long	打 dozen	0.194	0.194	0.194	0.194
磅秤	Scale, Robins. No. 31, 1 1/2" long	打 dozen	0.517	0.517	0.517	0.517
磅秤	Scale, Robins. No. 31, 1 1/2" long	打 dozen	0.179	0.179	0.180	0.179
磅秤	Scale, Robins. No. 31, 1 1/2" long	打 dozen	0.861	0.862	0.862	0.862
磅秤	Scale, Robins. No. 31, 1 1/2" long	打 dozen	0.258	0.258	0.259	0.258
磅秤	Scale, Robins. No. 31, 1 1/2" long	打 dozen	16.363	16.373	16.382	16.373
磅秤	Scale, Robins. No. 31, 1 1/2" long	打 dozen	0.947	0.948	0.948	0.948
磅秤	Scale, Robins. No. 31, 1 1/2" long	打 dozen	1.379	1.379	1.380	1.379
磅秤	Scale, Robins. No. 31, 1 1/2" long	打 dozen	0.881	0.881	0.882	0.882
磅秤	Scale, Robins. No. 31, 1 1/2" long	打 dozen	0.215	0.215	0.215	0.215
磅秤	Scale, Robins. No. 31, 1 1/2" long	打 dozen	0.466	0.467	0.467	0.467
磅秤	Scale, Robins. No. 31, 1 1/2" long	打 dozen	1.076	1.077	1.078	1.077
磅秤	Scale, Robins. No. 31, 1 1/2" long	打 dozen	20.096	20.107	20.118	20.107
磅秤	Scale, Robins. No. 31, 1 1/2" long	打 dozen	0.718	0.718	0.718	0.718
磅秤	Scale, Robins. No. 31, 1 1/2" long	打 dozen	1.435	1.436	1.437	1.436
磅秤	Scale, Robins. No. 31, 1 1/2" long	打 dozen	2.512	2.513	2.515	2.513
磅秤	Scale, Robins. No. 31, 1 1/2" long	打 dozen	0.851	0.852	0.852	0.852
磅秤	Scale, Robins. No. 31, 1 1/2" long	打 dozen	1.723	1.723	1.723	1.723
磅秤	Scale, Robins. No. 31, 1 1/2" long	打 dozen	2.153	2.154	2.155	2.154

平 均
Average
(\$/Hial.英)

科 學 儀 器 及 文 具 類

電 氣 材 料 類 (續)

貨 物 花 色

DESCRIPTION OF GOODS

躉售市價(規元)

一月 Jan. 二月 Feb. 三月 Mar.

單位 Classifier of Quantity

平均 Average (\$/Hial.英)

科學儀器及文具類

電氣材料類(續)

貨物花色

DESCRIPTION OF GOODS

躉售市價(規元)

一月 Jan. 二月 Feb. 三月 Mar.

單位 Classifier of Quantity

平均 Average (\$/Hial.英)

科學儀器及文具類

電氣材料類(續)

貨物花色

DESCRIPTION OF GOODS

躉售市價(規元)

一月 Jan. 二月 Feb. 三月 Mar.

單位 Classifier of Quantity

平均 Average (\$/Hial.英)

科學儀器及文具類

電氣材料類(續)

貨物花色

DESCRIPTION OF GOODS

躉售市價(規元)

一月 Jan. 二月 Feb. 三月 Mar.

單位 Classifier of Quantity

平均 Average (\$/Hial.英)

科學儀器及文具類

電氣材料類(續)

貨物花色

DESCRIPTION OF GOODS

躉售市價(規元)

一月 Jan. 二月 Feb. 三月 Mar.

單位 Classifier of Quantity

平均 Average (\$/Hial.英)

科學儀器及文具類

電氣材料類(續)

貨物花色

品名	單位	價格	品名	單位	價格	品名	單位	價格	品名	單位	價格
文具			Stationeries			鋼筆	打	2.35	鋼筆	打	2.35
6081號 鋼筆	打	1.65	Pencil, No. 6081, Cack Brand	打	1.65	鋼筆	打	1.65	鋼筆	打	1.65
2900 Sultan	打	1.65	2900 Sultan	打	1.65	鋼筆	打	1.65	鋼筆	打	1.65
鋼筆	打	4.21	U. S. A.	打	4.21	鋼筆	打	4.21	鋼筆	打	4.21
鋼筆	打	9.09	9.09	打	9.09	鋼筆	打	9.09	鋼筆	打	9.09
鋼筆	打	1.47	1.47	打	1.47	鋼筆	打	1.47	鋼筆	打	1.47
鋼筆	打	3.93	3.93	打	3.93	鋼筆	打	3.93	鋼筆	打	3.93
鋼筆	打	3.04	3.04	打	3.04	鋼筆	打	3.04	鋼筆	打	3.04
鋼筆	打	1.67	1.67	打	1.67	鋼筆	打	1.67	鋼筆	打	1.67
鋼筆	打	1.97	1.97	打	1.97	鋼筆	打	1.97	鋼筆	打	1.97
鋼筆	打	1.93	1.93	打	1.93	鋼筆	打	1.93	鋼筆	打	1.93
鋼筆	打	2.15	2.15	打	2.15	鋼筆	打	2.15	鋼筆	打	2.15
鋼筆	打	0.48	0.48	打	0.48	鋼筆	打	0.48	鋼筆	打	0.48
鋼筆	打	0.50	0.50	打	0.50	鋼筆	打	0.50	鋼筆	打	0.50
鋼筆	打	4.50	4.50	打	4.50	鋼筆	打	4.50	鋼筆	打	4.50
鋼筆	打	1.26	1.26	打	1.26	鋼筆	打	1.26	鋼筆	打	1.26
鋼筆	打	8.30	8.30	打	8.30	鋼筆	打	8.30	鋼筆	打	8.30
鋼筆	打	7.74	7.74	打	7.74	鋼筆	打	7.74	鋼筆	打	7.74
鋼筆	打	8.19	8.19	打	8.19	鋼筆	打	8.19	鋼筆	打	8.19
鋼筆	打	0.36	0.36	打	0.36	鋼筆	打	0.36	鋼筆	打	0.36
鋼筆	打	0.30	0.30	打	0.30	鋼筆	打	0.30	鋼筆	打	0.30
鋼筆	打	1.26	1.26	打	1.26	鋼筆	打	1.26	鋼筆	打	1.26
鋼筆	打	1.96	1.96	打	1.96	鋼筆	打	1.96	鋼筆	打	1.96
鋼筆	打	6.57	6.57	打	6.57	鋼筆	打	6.57	鋼筆	打	6.57
鋼筆	打	1.49	1.49	打	1.49	鋼筆	打	1.49	鋼筆	打	1.49
鋼筆	打	3.23	3.23	打	3.23	鋼筆	打	3.23	鋼筆	打	3.23
鋼筆	打	47.55	47.55	打	47.55	鋼筆	打	47.55	鋼筆	打	47.55
鋼筆	打	34.83	34.83	打	34.83	鋼筆	打	34.83	鋼筆	打	34.83
鋼筆	打	9.50	9.50	打	9.50	鋼筆	打	9.50	鋼筆	打	9.50
鋼筆	打	20.25	20.25	打	20.25	鋼筆	打	20.25	鋼筆	打	20.25
鋼筆	打	8.67	8.67	打	8.67	鋼筆	打	8.67	鋼筆	打	8.67
鋼筆	打	21.07	21.07	打	21.07	鋼筆	打	21.07	鋼筆	打	21.07
鋼筆	打	0.75	0.75	打	0.75	鋼筆	打	0.75	鋼筆	打	0.75
鋼筆	打	13.33	13.33	打	13.33	鋼筆	打	13.33	鋼筆	打	13.33
鋼筆	打	11.33	11.33	打	11.33	鋼筆	打	11.33	鋼筆	打	11.33
鋼筆	打	0.19	0.19	打	0.19	鋼筆	打	0.19	鋼筆	打	0.19
鋼筆	打	0.20	0.20	打	0.20	鋼筆	打	0.20	鋼筆	打	0.20
鋼筆	打	8.50	8.50	打	8.50	鋼筆	打	8.50	鋼筆	打	8.50
鋼筆	打	7.75	7.75	打	7.75	鋼筆	打	7.75	鋼筆	打	7.75
鋼筆	打	2.75	2.75	打	2.75	鋼筆	打	2.75	鋼筆	打	2.75
鋼筆	打	1.49	1.49	打	1.49	鋼筆	打	1.49	鋼筆	打	1.49
鋼筆	打	0.23	0.23	打	0.23	鋼筆	打	0.23	鋼筆	打	0.23
鋼筆	打	0.09	0.09	打	0.09	鋼筆	打	0.09	鋼筆	打	0.09
鋼筆	打	0.45	0.45	打	0.45	鋼筆	打	0.45	鋼筆	打	0.45
鋼筆	打	37.73	37.73	打	37.73	鋼筆	打	37.73	鋼筆	打	37.73

品名	單位	價格	品名	單位	價格	品名	單位	價格	品名	單位	價格
鋼筆	打	3.17	3.17	打	3.17	鋼筆	打	3.17	鋼筆	打	3.17
鋼筆	打	46.87	46.87	打	46.87	鋼筆	打	46.87	鋼筆	打	46.87
鋼筆	打	34.02	34.02	打	34.02	鋼筆	打	34.02	鋼筆	打	34.02
鋼筆	打	9.50	9.50	打	9.50	鋼筆	打	9.50	鋼筆	打	9.50
鋼筆	打	19.65	19.65	打	19.65	鋼筆	打	19.65	鋼筆	打	19.65
鋼筆	打	8.50	8.50	打	8.50	鋼筆	打	8.50	鋼筆	打	8.50
鋼筆	打	21.25	21.25	打	21.25	鋼筆	打	21.25	鋼筆	打	21.25
鋼筆	打	0.75	0.75	打	0.75	鋼筆	打	0.75	鋼筆	打	0.75
鋼筆	打	13.50	13.50	打	13.50	鋼筆	打	13.50	鋼筆	打	13.50
鋼筆	打	11.50	11.50	打	11.50	鋼筆	打	11.50	鋼筆	打	11.50
鋼筆	打	0.19	0.19	打	0.19	鋼筆	打	0.19	鋼筆	打	0.19
鋼筆	打	0.20	0.20	打	0.20	鋼筆	打	0.20	鋼筆	打	0.20
鋼筆	打	8.50	8.50	打	8.50	鋼筆	打	8.50	鋼筆	打	8.50
鋼筆	打	7.75	7.75	打	7.75	鋼筆	打	7.75	鋼筆	打	7.75
鋼筆	打	2.50	2.50	打	2.50	鋼筆	打	2.50	鋼筆	打	2.50
鋼筆	打	1.57	1.57	打	1.57	鋼筆	打	1.57	鋼筆	打	1.57
鋼筆	打	0.23	0.23	打	0.23	鋼筆	打	0.23	鋼筆	打	0.23
鋼筆	打	0.09	0.09	打	0.09	鋼筆	打	0.09	鋼筆	打	0.09
鋼筆	打	0.45	0.45	打	0.45	鋼筆	打	0.45	鋼筆	打	0.45
鋼筆	打	40.19	40.19	打	40.19	鋼筆	打	40.19	鋼筆	打	40.19

鋼筆 打 20.33

上海土貨躉售市價
WHOLESALE PRICES OF NATIVE GOODS AT SHANGHAI

貨物	單位	描述	躉售市價 (元)			平均
			一月	二月	三月	
貨物花色			Jan.	Feb.	Mar.	Average
糧食類			(元)			
米	石 200 lbs.	Cereals	9.294	9.355	9.251	9.293
粳米	石 200 lbs.	Changshu	8.592	8.653	8.537	8.563
秈米	石 200 lbs.	Keelung	8.070	8.043	7.960	7.963
糯米	石 200 lbs.	Hunan	7.877	7.803	7.760	7.803
糯米	石 200 lbs.	Changshu	10.945	11.597	12.143	11.562
糯米	石 200 lbs.	Kiangsi	10.043	9.938	10.043	10.267
小麥	石 200 lbs.	Tientsin-Pupow Railway	4.485	4.535	4.585	4.473
大麥	石 200 lbs.	Hankow	4.480	4.435	4.380	4.380
麵粉	袋 sack	"Green Battle Ship"	2.275	2.337	2.275	2.296
麵粉	袋 sack	"Bicycle Brand"	2.275	2.337	2.275	2.296
麵粉	袋 sack	"Two Horses"	2.250	2.312	2.250	2.271
黃豆	石 200 lbs.	Beans, Yellow	4.175	4.210	4.180	4.180
綠豆	石 200 lbs.	Green	4.135	4.240	4.185	4.185
黑豆	石 200 lbs.	Black	6.380	6.350	6.350	6.335
赤豆	石 200 lbs.	Red	4.555	4.795	4.795	4.717
花生	石 200 lbs.	Nanking	3.940	4.560	4.315	4.172
芝麻	石 200 lbs.	Sesame	4.480	4.580	4.580	4.580
菜油	石 200 lbs.	Oil	3.000	3.050	3.150	3.067
糖	石 200 lbs.	Sugar	3.720	3.900	3.900	3.850
鹽	石 200 lbs.	Salt	3.910	4.100	4.120	4.210
茶	石 200 lbs.	Tea	4.600	4.500	4.260	4.305
紙	石 200 lbs.	Paper	4.290	4.365	4.365	4.353
布	石 200 lbs.	Cloth	2.600	2.475	2.430	2.508
絲	石 200 lbs.	Silk	1.750	2.375	2.580	2.935
棉	石 200 lbs.	Cotton	1.400	1.500	1.600	1.500
麻	石 200 lbs.	Flax	1.033	1.014	1.035	1.014
油	石 200 lbs.	Oil	20.750	22.000	22.000	21.617
藥	石 200 lbs.	Medicine	3.300	3.300	3.315	3.305
糖	石 200 lbs.	Sugar	3.300	3.350	3.350	3.350
茶	石 200 lbs.	Tea	17.000	18.250	19.500	18.250
紙	石 200 lbs.	Paper	20.500	30.000	30.500	29.667
布	石 200 lbs.	Cloth	10.000	10.000	10.000	10.000
絲	石 200 lbs.	Silk	9.000	9.500	10.500	9.667
麻	石 200 lbs.	Flax	9.000	9.500	10.500	9.667
油	石 200 lbs.	Oil	9.000	9.500	10.500	9.667
糖	石 200 lbs.	Sugar	9.000	9.500	10.500	9.667
茶	石 200 lbs.	Tea	9.000	9.500	10.500	9.667
紙	石 200 lbs.	Paper	9.000	9.500	10.500	9.667
布	石 200 lbs.	Cloth	9.000	9.500	10.500	9.667
絲	石 200 lbs.	Silk	9.000	9.500	10.500	9.667
麻	石 200 lbs.	Flax	9.000	9.500	10.500	9.667
油	石 200 lbs.	Oil	9.000	9.500	10.500	9.667
糖	石 200 lbs.	Sugar	9.000	9.500	10.500	9.667
茶	石 200 lbs.	Tea	9.000	9.500	10.500	9.667
紙	石 200 lbs.	Paper	9.000	9.500	10.500	9.667
布	石 200 lbs.	Cloth	9.000	9.500	10.500	9.667
絲	石 200 lbs.	Silk	9.000	9.500	10.500	9.667
麻	石 200 lbs.	Flax	9.000	9.500	10.500	9.667
油	石 200 lbs.	Oil	9.000	9.500	10.500	9.667
糖	石 200 lbs.	Sugar	9.000	9.500	10.500	9.667
茶	石 200 lbs.	Tea	9.000	9.500	10.500	9.667
紙	石 200 lbs.	Paper	9.000	9.500	10.500	9.667
布	石 200 lbs.	Cloth	9.000	9.500	10.500	9.667
絲	石 200 lbs.	Silk	9.000	9.500	10.500	9.667
麻	石 200 lbs.	Flax	9.000	9.500	10.500	9.667
油	石 200 lbs.	Oil	9.000	9.500	10.500	9.667
糖	石 200 lbs.	Sugar	9.000	9.500	10.500	9.667
茶	石 200 lbs.	Tea	9.000	9.500	10.500	9.667
紙	石 200 lbs.	Paper	9.000	9.500	10.500	9.667
布	石 200 lbs.	Cloth	9.000	9.500	10.500	9.667
絲	石 200 lbs.	Silk	9.000	9.500	10.500	9.667
麻	石 200 lbs.	Flax	9.000	9.500	10.500	9.667
油	石 200 lbs.	Oil	9.000	9.500	10.500	9.667
糖	石 200 lbs.	Sugar	9.000	9.500	10.500	9.667
茶	石 200 lbs.	Tea	9.000	9.500	10.500	9.667
紙	石 200 lbs.	Paper	9.000	9.500	10.500	9.667
布	石 200 lbs.	Cloth	9.000	9.500	10.500	9.667
絲	石 200 lbs.	Silk	9.000	9.500	10.500	9.667
麻	石 200 lbs.	Flax	9.000	9.500	10.500	9.667
油	石 200 lbs.	Oil	9.000	9.500	10.500	9.667
糖	石 200 lbs.	Sugar	9.000	9.500	10.500	9.667
茶	石 200 lbs.	Tea	9.000	9.500	10.500	9.667
紙	石 200 lbs.	Paper	9.000	9.500	10.500	9.667
布	石 200 lbs.	Cloth	9.000	9.500	10.500	9.667
絲	石 200 lbs.	Silk	9.000	9.500	10.500	9.667
麻	石 200 lbs.	Flax	9.000	9.500	10.500	9.667
油	石 200 lbs.	Oil	9.000	9.500	10.500	9.667
糖	石 200 lbs.	Sugar	9.000	9.500	10.500	9.667
茶	石 200 lbs.	Tea	9.000	9.500	10.500	9.667
紙	石 200 lbs.	Paper	9.000	9.500	10.500	9.667
布	石 200 lbs.	Cloth	9.000	9.500	10.500	9.667
絲	石 200 lbs.	Silk	9.000	9.500	10.500	9.667
麻	石 200 lbs.	Flax	9.000	9.500	10.500	9.667
油	石 200 lbs.	Oil	9.000	9.500	10.500	9.667
糖	石 200 lbs.	Sugar	9.000	9.500	10.500	9.667
茶	石 200 lbs.	Tea	9.000	9.500	10.500	9.667
紙	石 200 lbs.	Paper	9.000	9.500	10.500	9.667
布	石 200 lbs.	Cloth	9.000	9.500	10.500	9.667
絲	石 200 lbs.	Silk	9.000	9.500	10.500	9.667
麻	石 200 lbs.	Flax	9.000	9.500	10.500	9.667
油	石 200 lbs.	Oil	9.000	9.500	10.500	9.667
糖	石 200 lbs.	Sugar	9.000	9.500	10.500	9.667
茶	石 200 lbs.	Tea	9.000	9.500	10.500	9.667
紙	石 200 lbs.	Paper	9.000	9.500	10.500	9.667
布	石 200 lbs.	Cloth	9.000	9.500	10.500	9.667
絲	石 200 lbs.	Silk	9.000	9.500	10.500	9.667
麻	石 200 lbs.	Flax	9.000	9.500	10.500	9.667
油	石 200 lbs.	Oil	9.000	9.500	10.500	9.667
糖	石 200 lbs.	Sugar	9.000	9.500	10.500	9.667
茶	石 200 lbs.	Tea	9.000	9.500	10.500	9.667
紙	石 200 lbs.	Paper	9.000	9.500	10.500	9.667
布	石 200 lbs.	Cloth	9.000	9.500	10.500	9.667
絲	石 200 lbs.	Silk	9.000	9.500	10.500	9.667
麻	石 200 lbs.	Flax	9.000	9.500	10.500	9.667
油	石 200 lbs.	Oil	9.000	9.500	10.500	9.667
糖	石 200 lbs.	Sugar	9.000	9.500	10.500	9.667
茶	石 200 lbs.	Tea	9.000	9.500	10.500	9.667
紙	石 200 lbs.	Paper	9.000	9.500	10.500	9.667
布	石 200 lbs.	Cloth	9.000	9.500	10.500	9.667
絲	石 200 lbs.	Silk	9.000	9.500	10.500	9.667
麻	石 200 lbs.	Flax	9.000	9.500	10.500	9.667
油	石 200 lbs.	Oil	9.000	9.500	10.500	9.667
糖	石 200 lbs.	Sugar	9.000	9.500	10.500	9.667
茶	石 200 lbs.	Tea	9.000	9.500	10.500	9.667
紙	石 200 lbs.	Paper	9.000	9.500	10.500	9.667
布	石 200 lbs.	Cloth	9.000	9.500	10.500	9.667
絲	石 200 lbs.	Silk	9.000	9.500	10.500	9.667
麻	石 200 lbs.	Flax	9.000	9.500	10.500	9.667
油	石 200 lbs.	Oil	9.000	9.500	10.500	9.667
糖	石 200 lbs.	Sugar	9.000	9.500	10.500	9.667
茶	石 200 lbs.	Tea	9.000	9.500	10.500	9.667
紙	石 200 lbs.	Paper	9.000	9.500	10.500	9.667
布	石 200 lbs.	Cloth	9.000	9.500	10.500	9.667
絲	石 200 lbs.	Silk	9.000	9.500	10.500	9.667
麻	石 200 lbs.	Flax	9.000	9.500	10.500	9.667
油	石 200 lbs.	Oil	9.000	9.500	10.500	9.667
糖	石 200 lbs.	Sugar	9.000	9.500	10.500	9.667
茶	石 200 lbs.	Tea	9.000	9.500	10.500	9.667
紙	石 200 lbs.	Paper	9.000	9.500	10.500	9.667
布	石 200 lbs.	Cloth	9.000	9.500	10.500	9.667
絲	石 200 lbs.	Silk	9.000	9.500	10.500	9.667
麻	石 200 lbs.	Flax	9.000	9.500	10.500	9.667
油	石 200 lbs.	Oil	9.000	9.500	10.500	9.667
糖	石 200 lbs.	Sugar	9.000	9.500	10.500	9.667
茶	石 200 lbs.	Tea	9.000	9.500	10.500	9.667
紙	石 200 lbs.	Paper	9.000	9.500	10.500	9.667
布	石 200 lbs.	Cloth	9.000	9.500	10.500	9.667
絲	石 200 lbs.	Silk	9.000	9.500	10.500	9.667
麻	石 200 lbs.	Flax	9.000	9.500	10.500	9.667
油	石 200 lbs.	Oil	9.000	9.500	10.500	9.667
糖	石 200 lbs.	Sugar	9.000	9.500	10.500	9.667
茶	石 200 lbs.	Tea	9.000	9.500	10.500	9.667
紙	石 200 lbs.	Paper	9.000	9.500	10.500	9.667
布	石 200 lbs.	Cloth	9.000	9.500	10.500	9.667
絲	石 200 lbs.	Silk	9.000	9.500	10.500	9.667
麻	石 200 lbs.	Flax	9.000	9.500	10.500	9.667
油	石 200 lbs.	Oil	9.000	9.500	10.500	9.667
糖	石 200 lbs.	Sugar	9.000	9.500	10.500	9.667
茶	石 200 lbs.	Tea	9.000	9.500	10.500	9.667
紙	石 200 lbs.	Paper	9.000	9.500	10.500	9.667
布	石 200 lbs.	Cloth	9.000	9.500	10.500	9.667
絲	石 200 lbs.	Silk	9.000	9.500	10.500	9.667
麻	石 200 lbs.	Flax	9.000	9.500	10.500	9.667
油	石 200 lbs.	Oil	9.000	9.500	10.500	9.667
糖	石 200 lbs.	Sugar	9.000</			

上海土貨蘆售市價(續)
WHOLESALE PRICES OF NATIVE GOODS AT SHANGHAI (Contd.)

貨物花色	貨物種類 (續)	DESCRIPTION OF GOODS	單位 Classifier of Quantity	躉售市價 (規元)			平均 Average (規元)
				一月	二月	三月	
Animal Products (contd.)							
雞蛋	鴨蛋	Eggs	担	91.000	81.000	103.500	96.667
鴨蛋	鴨蛋	Yolk, 1st. quality	斤	91.000	81.000	103.500	96.667
鴨蛋	鴨蛋	Bone and Horns	斤	14.354	13.644	14.123	14.123
鴨蛋	鴨蛋	Bones, Buffalo & Cow	斤	2.100	2.150	2.200	2.150
鴨蛋	鴨蛋	Hides & Leather	斤	53.750	53.350	52.500	53.167
鴨蛋	鴨蛋	Hides, Cow	斤	24.250	24.000	23.500	23.917
鴨蛋	鴨蛋	Buffalo	斤	25.250	25.250	24.500	25.333
鴨蛋	鴨蛋	Leather Sole, Cow	磅	0.671	0.682	0.682	0.678
鴨蛋	鴨蛋	中藥	斤	0.639	0.632	0.632	0.631
鴨蛋	鴨蛋	Buffalo Shanghai	斤	0.443	0.435	0.435	0.438
鴨蛋	鴨蛋	Calf, Yellow	斤	0.431	0.431	0.431	0.431
鴨蛋	鴨蛋	Black	斤	0.287	0.287	0.287	0.287
鴨蛋	鴨蛋	Buffalo	斤	3.231	3.231	3.233	3.231
鴨蛋	鴨蛋	White	斤	0.745	0.740	0.740	0.742
鴨蛋	鴨蛋	Other Kinds	磅	33.100	33.650	32.900	32.217
鴨蛋	鴨蛋	Intestine, Pig's Prepared, 2-24	斤	16.100	16.000	17.000	16.367
鴨蛋	鴨蛋	30-32	斤	16.100	16.000	17.000	16.367
鴨蛋	鴨蛋	34-36	斤	3.725	3.777	3.729	3.744
鴨蛋	鴨蛋	Dried	斤	19.500	19.000	18.400	18.967
鴨蛋	鴨蛋	Sheep's, Prepared, 10-20	斤	26.800	26.600	26.000	26.467
鴨蛋	鴨蛋	18-20	斤	310.000	310.000	310.000	310.000
鴨蛋	鴨蛋	Musk	斤	18-20	18-20	18-20	18-20
Fishery & Sea Products							
魚	鹹魚	Fish, Salted	担	9.474	10.153	9.843	9.790
魚	鹹魚	Dried	斤	35.983	35.983	35.983	35.983
魚	鹹魚	North China	斤	13.111	13.111	13.260	13.124
魚	鹹魚	Cod, Dried	斤	10.200	9.980	10.680	10.277
魚	鹹魚	Soochow	斤	64.916	62.458	67.125	64.833
魚	鹹魚	Ningpo	斤	35.000	34.400	33.000	34.133
魚	鹹魚	Chefoo	斤	65.500	65.000	64.000	64.500
魚	鹹魚	Other Kinds	斤	8.469	8.186	8.191	8.282
魚	鹹魚	Sea Blubber	斤	6.172	5.888	5.894	5.984
Tobacco Leaves							

上海土貨壺售市價(續)
WHOLESALE PRICES OF NATIVE GOODS AT SHANGHAI (Contd.)

貨物花色	DESCRIPTION OF GOODS	單位 Classifier of Quantity	躉售市價 (美元) Wholesale Prices (\$/Hdt/Tr)			平均 規元 Average (\$/Hdt/Tr)
			一月 Jan.	二月 Feb.	三月 Mar.	
貨物花色						
茶						
茶及其他飲料類 (續)						
綠茶 單種	Tea, Green 1st grade "Kung Si"	担	67.000	67.000	66.667	
33	33	33	59.000	63.000	62.667	
33	33	33	44.000	47.000	45.333	
33	33	33	45.500	44.000	44.750	
33	33	33	62.000	64.000	57.333	
33	33	33	31.500	31.500	31.500	
33	33	33	27.000	28.500	28.000	
糖						
白糖	Brown Sugar	担	7.700	7.600	7.667	
33	33	33	5.950	6.150	6.050	
33	33	33	10.100	10.100	10.100	
33	33	33	5.850	6.200	6.217	
33	33	33	0.878	0.879	0.879	
33	33	33	0.586	0.586	0.586	
木						
木竹類						
杉木	Wood, Softwood, Fir	根	1.340	1.330	1.377	
33	33	33	2.020	2.000	2.007	
33	33	33	2.755	2.715	2.723	
33	33	33	1.210	1.220	1.217	
33	33	33	1.780	1.760	1.753	
33	33	33	0.645	0.645	0.647	
33	33	33	0.750	0.750	0.750	
33	33	33	274.000	274.000	275.333	
33	33	33	335.000	337.500	338.333	
33	33	33	44.000	44.500	44.300	
33	33	33	1.950	2.000	1.983	
33	33	33	1.375	1.400	1.400	
33	33	33	1.557	1.494	1.515	
33	33	33	1.118	1.118	1.118	
33	33	33	0.897	0.897	0.897	
化學製成品						
明礬	Inorganic Compounds	担	3.300	3.500	3.333	
33	33	33	3.300	3.500	3.333	

Commodity	Unit	Price	Commodity	Unit	Price	Commodity	Unit	Price	Commodity	Unit	Price
砒石 (白)	担	20,333	Human	担	13,000	Asenic, white, pure	担	21,000	Human	担	20,333
砒石 (黃)	担	20,667	Hankow	担	19,000	Red	担	20,000	Hankow	担	20,667
砒石 (紅)	担	1,842			1,850	Gypsum (Calcium Sulphate)	担	23,000			1,842
砒石 (綠)	担	11,370			11,483	Fluorspar, Granular	担	10,777			11,370
砒石 (紫)	担	1,774			1,367	Powder	担	1,723			1,774
砒石 (藍)	担	12,926			12,919	Magnesium Carbonate	担	12,926			12,926
砒石 (紫)	担	2,154			2,153	Talc Powder	担	2,154			2,154
砒石 (藍)	担	3,919			3,947	Sodium Carbonate, Cry.	担	3,947			3,919
砒石 (紫)	担	2,011			2,009	Sulphate	担	2,011			2,011
砒石 (藍)	担	95,833			105,000	Organic Compounds	担	90,000			95,833
砒石 (紫)	担	3,447			3,440	Tobacco	担	3,440			3,447
砒石 (藍)	担	2,100			2,100	Florida Water, "Girls Brand", No. 1	担	2,100			2,100
砒石 (紫)	担	9,833			9,833	"No. 2	担	9,833			9,833
砒石 (藍)	担	1,680			1,680	Tooth Powder, Butterfly	担	1,680			1,680
砒石 (紫)	担	23,500			23,500	Hair Oil, Girls Brand, No. 2	担	23,500			23,500
砒石 (藍)	担	22,500			22,750	Matches	担	22,500			22,500
砒石 (紫)	担	3,200			3,450	Yu Chong	担	3,200			3,200
砒石 (藍)	担	9,750			9,750	Lee Ming	担	9,750			9,750
砒石 (紫)	担	2,160			2,160			2,160			2,160
砒石 (藍)	担	6,145			6,400			6,400			6,145
砒石 (紫)	担	6,833			6,833			6,833			6,833
砒石 (藍)	担	4,500			4,500			4,500			4,500
砒石 (紫)	担	18,000			18,000			18,000			18,000
砒石 (藍)	担	23,500			23,500			23,500			23,500
砒石 (紫)	担	2,375			2,375			2,375			2,375
砒石 (藍)	担	12,600			12,600			12,600			12,600
砒石 (紫)	担	9,900			9,900			9,900			9,900
砒石 (藍)	担	192,300			192,300			192,300			192,300
砒石 (紫)	担	420,000			420,000			420,000			420,000
砒石 (藍)	担	40,000			40,000			40,000			40,000
砒石 (紫)	担	18,750			18,750			18,750			18,750
砒石 (藍)	担	16,150			16,700			16,150			16,150
砒石 (紫)	担	15,675			15,250			15,675			15,675
砒石 (藍)	担	13,275			14,075			13,275			13,275
砒石 (紫)	担	13,900			15,050			13,900			13,900
砒石 (藍)	担	11,275			12,300			11,275			11,275
砒石 (紫)	担	13,533			13,750			13,533			13,533
砒石 (藍)	担	24,800			24,800			24,800			24,800
砒石 (紫)	担	21,683			21,680			21,683			21,683
砒石 (藍)	担	24,033			22,500			24,033			24,033
砒石 (紫)	担	432,970			434,000			432,970			432,970
砒石 (藍)	担	22,900			22,600			22,900			22,900

Dyes & Pigments

Oils, Gums, Resins, Glues, Wax & Manufactures Thereof

染料及顏料類

油類膠蠟及其製品類

上海土貨躉售市價 (續)
WHOLESALE PRICES OF NATIVE GOODS AT SHANGHAI (Contd.)

貨物花色	油糖膠蠟及其製品類 (續)	貨物花色	DESCRIPTION OF GOODS	單位 Classifier of Quantity	躉售市價 (銀元) Wholesale Prices (Shanghai)				平均 Average (Shanghai)
					一月 Jan.	二月 Feb.	三月 Mar.	平均 Average	
油類	油類	油類	Oil, Gums, Resins, Glues, Wax & Manufactures Thereof (contd.)						
桐油	桐油	桐油	Vegetable Tallow	担	16.200	16.400	16.100	16.233	
菜油	菜油	菜油	Hupeti	担	15.200	15.300	15.300	15.333	
猪油	猪油	猪油	Shanghai	担	13.098	14.378	14.729	14.063	
				担	19.378	19.748	19.383	
膠	松香	松香	Resin	担	8.500	8.800	9.000	8.767	
蠟	白蠟	白蠟	Wax, White	担	90.000	93.000	95.000	92.667	
	蘇占	蘇占	Secheun	担	80.000	87.500	85.000	84.167	
糖	十二兩糖	白蠟	Candle, 12 oz., Boat Brand, Price's (1)	箱	3.528	3.518	3.520	3.522	
		白蠟	Crown 15, A. P. C. 33	箱	3.348	3.327	3.341	3.339	
		白蠟	Eagle 22, Society (2)	箱	3.276	3.276	3.269	3.274	
		白蠟	Electric Lamp, Nanyang, Shanghai	箱	2.850	2.850	2.802	2.803	
		白蠟	Water Moon 22	箱	2.110	2.150	2.155	2.155	
皂	洗衣皂	洗衣皂	Soaps	担	3.950	3.950	3.952	3.951	
	百廿塊	五湖國本	Laundry Soap, 60 doublets, International Soap Works	担	3.816	3.730	3.808	3.784	
	百四十塊	蘇占	22 22 22 22 Honey, Burkill & Son Agent (1)	担	3.782	3.765	3.808	3.784	
	百四十四塊	蘇占	22 22 22 22 Sunlight	担	5.472	5.457	5.460	5.463	
	蘇占	蘇占	Toilet Soap, Spindrum, large size	担	0.560	0.560	0.560	0.560	
油類	香皂	香皂	Pain White Lead, B Two Axes Brand	打	11.200	11.200	11.200	11.200	
	蘇占	蘇占	Shanghai	打	7.600	7.600	7.600	7.600	
	蘇占	蘇占	K 22 22 22	打	14.400	14.400	14.400	14.400	
	蘇占	蘇占	Zhe, A 22 22 22	打	3.600	3.600	3.600	3.600	
	蘇占	蘇占	Color Paint, B 22 22	打	106.000	106.300	107.700	107.900	
	蘇占	蘇占	Varnish	担	110.000	110.000	108.000	108.667	
其他	輪油	輪油	Other Kinds	担	7.000	7.000	7.000	7.000	
	輪油	輪油	Coal Tar	担	8.300	8.300	8.300	8.300	
紙	紙及印刷品類	紙及印刷品類	Paper	件	3.350	3.350	3.350	3.350	
	普通紙	普通紙	Common Printing Paper, 25" x 34"	件	2.400	2.400	2.450	2.350	
	厚毛紙	厚毛紙	White M. G. Cap Paper, 20" x 30", 1st. quality, King	件	76.000	68.000	60.000	68.000	
	包紗紙	包紗紙	Cotton Wrapping Paper, 24" x 30", 34 lbs., 1st. quality, Tseuchang Paper Mill	件	14.350	14.350	14.350	14.350	
	黃紙紙	黃紙紙	Strawboard, 25" x 30", No. 2	件	8.100	8.100	8.100	8.100	
	通足紙	通足紙	Common Printing Paper	件	15.000	15.000	14.900	14.967	
	毛紙紙	毛紙紙	Book Paper	件	13.200	13.200	13.200	13.200	
	白紙	白紙	White Paper	件	6.980	7.000	7.000	7.033	
	白紙	白紙	White Paper	件	3.960	3.950	6.000	5.980	

上 海 躉 售 市 價 (續)

第 二 十 一 頁

上海土貨壺售市價(續)
WHOLESALE PRICES OF NATIVE GOODS AT SHANGHAI

(Contd.)

貨物花色		DESCRIPTION OF GOODS	單位 Classifier of Quantity	壺售市價(萬元) Wholesale Prices (\$10,000)			平均 Average (\$10,000)
貨物花色		DESCRIPTION OF GOODS	單位	一月 Jan.	二月 Feb.	三月 Mar.	平均
貨物花色		DESCRIPTION OF GOODS	單位	一月	二月	三月	平均
棉布	中支	水月 (1)	包	160,500	164,750	168,000	164,417
	雙馬	30'S Water Moon (1)	包	183,500	183,000	189,000	185,167
	三十二支	2'S Wing On	包	280,500	287,750	283,000	277,083
	四十二支	42/2 Wing On	包	272,250	289,750	274,500	286,667
		42/2 Wing On	包	319,750	311,500	335,000	314,083
		Hou Son	包	318,000	308,000	322,500	316,167
針織品	汗衫	19 holes	碼 yard	0,133	0,122	0,136	0,130
	背心	20 holes	碼 yard	0,867	0,790	0,795	0,795
	襪子	20 holes	碼 yard	2,207	2,154	2,165	2,174
	襪子	20 holes	碼 yard	1,220	1,310	1,239	1,259
	襪子	20 holes	碼 yard	13,000	13,000	13,000	13,000
	襪子	20 holes	碼 yard	14,500	14,500	14,500	14,500
	襪子	20 holes	碼 yard	12,000	12,000	12,000	12,000
	襪子	20 holes	碼 yard	13,500	13,500	13,500	13,500
	襪子	20 holes	碼 yard	4,250	4,250	4,250	4,250
	襪子	20 holes	碼 yard	6,000	6,000	6,000	6,000
	襪子	20 holes	碼 yard	2,400	2,400	2,400	2,400
	襪子	20 holes	碼 yard	2,650	2,650	2,650	2,650
	襪子	20 holes	碼 yard	65,000	66,000	72,000	67,667
	襪子	20 holes	碼 yard	104,000	100,000	103,000	101,333
	襪子	20 holes	碼 yard	178,000	170,000	178,000	178,000
	襪子	20 holes	碼 yard	138,000	140,000	133,000	137,000
	襪子	20 holes	碼 yard	132,000	134,000	133,000	133,000
	襪子	20 holes	碼 yard	126,000	126,000	126,000	126,000
	襪子	20 holes	碼 yard	80,000	82,000	82,000	81,333
	襪子	20 holes	碼 yard	53,000	54,000	54,000	53,667
	襪子	20 holes	碼 yard	4,835	5,000	5,125	4,983
	襪子	20 holes	碼 yard	4,862	4,935	5,125	4,971
	襪子	20 holes	碼 yard	5,225	5,225	5,225	5,225
	襪子	20 holes	碼 yard	5,860	5,900	5,925	5,892
	襪子	20 holes	碼 yard	6,150	6,000	6,175	6,108
	襪子	20 holes	碼 yard	6,450	6,450	6,550	6,483
	襪子	20 holes	碼 yard	6,850	7,000	6,955	6,932
	襪子	20 holes	碼 yard	7,850	7,950	8,100	7,957
	襪子	20 holes	碼 yard	6,035	6,075	6,025	6,042

中華民國十八年第一號

上海十七貨躉售市價 (續)
WHOLESALE PRICES OF NATIVE GOODS AT SHANGHAI (Contd.)

貨物花色	DESCRIPTION OF GOODS	單位 Classifier of Quantity	躉售市價 (規元) Wholesale Prices (Shanghai)			平均 Average (Shanghai)
			一月	二月	三月	
			Jan.	Feb.	Mar.	
水鏡	陶磁玻璃類 (續)	桶 barrel	4,000	3,750	3,475	3,742
罐器	Shanghai Elephant Brand, 40 lbs-barrel	萬樽 10-9 pipes	53,827	53,827	55,324	54,336
	Bricks, Black, 8 1/2" x 4 1/2" x 1 1/2" thick	33	50,230	50,267	51,345	51,345
	33 Red, 10" x 5 1/2" x 2" thick, with Sing	33	86,124	86,172	86,220	86,172
	Tiles, Black, 1st quality, Butterfly, Cheekiang	萬張 1,000 pces.	40,979	41,650	39,159	40,373
	33 Red	千張 1,000 pces.	46,500	45,000	61,000	50,833
	Tea-Saucer	每套 set	0,140	0,140	0,180	0,140
	33 Cup	件 each	0,030	0,030	0,030	0,030
	33 Pot	33	0,130	0,130	0,130	0,130
	33	33	0,260	0,260	0,270	0,265
	33	33	0,050	0,050	0,050	0,050
	33 Utensils	每套 set	1,900	1,900	1,950	1,917
	33	33	0,600	0,600	0,600	0,600
	Fire Basin	件 each	3,000	3,000	3,200	3,067
	Cigarette Pva	33	0,180	0,180	0,180	0,180
罐器	China-ware	225塊 225 pieces	18,000	18,000	18,000	18,000
	Bricks, Colored, 225 pcs., Shanghai & Tientsin	33	21,000	21,000	21,000	21,000
	33	33	22,000	22,000	22,000	22,000
	Bowl, Decorated, Green, No. 3	打 dozen	1,875	1,865	1,910	1,883
	33 Colored	33	0,635	0,630	0,630	0,635
	33 Fine, No. 2	33	5,200	5,200	5,200	5,200
	33 3	33	4,700	4,680	4,700	4,681
	Rice Bowl	33	0,660	0,660	1,000	1,003
	Flower Bottle 22" in height	33 pair	6,450	7,000	7,100	7,017
	Plate, Colored, 3"	打 dozen	0,655	0,650	0,710	0,685
	33	33	0,355	0,350	0,390	0,375
	33 Pine	33	1,700	1,700	1,575	1,588
	33 7"	33	2,400	2,400	2,375	2,388
	33 9"	33	4,100	4,100	4,100	4,100
	33 11"	33	8,300	8,100	8,400	8,267
	Churn, 13" in height 13" in diameter	33	5,200	5,100	5,350	5,217
	33 12"	33	5,300	5,050	5,200	5,183
	33 14"	33	3,400	3,300	3,500	3,400
	Three Idols, 10" in height	33 set	4,200	4,200	4,200	4,200
	Lantern Stand, 12" in	33 pair	3,400	3,300	3,500	3,400
	Enamelled Ware 16 in.	打 dozen	4,200	4,200	4,200	4,200
	Rice Pan	Shanghai	4,200	4,200	4,200	4,200

上 海 十 七 貨 躉 售 市 價 (續)

第 二 十 八 頁

法國關稅制度之發達

溯自歐洲大戰發生。各國政治上社會制度上及其他一切政策上。莫不感受重大之影響。而其商業政策上所受影響之大。尤爲吾人所注意。當歐戰勃發之際。各國爲應付戰時之緊急情況。或爲保持國內市場起見。採取極端之保護禁止政策。或爲充實本國之必需品起見。勵行外貨壟斷政策。更於國內多方設法。以圖此等對外政策之實行。鈞心鬥角。各自爲謀。卽其法國關稅制度之發達情狀言之。亦不外此。美國哥倫比亞大學教授 Graham H. Stuart 氏。著有 *Tariff Making in France* 一文。載於 *The Annals of the American Academy of Political and Social Science* 雜誌一九二九年一月號。關於法國關稅制度。叙述甚詳。譯述於左。以供參攷。

一 緒言

試觀歐洲大陸各國最近關稅制度之狀態。其最顯著之事實。卽各國各自高築關稅之壁壘。以與他國相對峙是也。而同時又有一種現象。卽各國一面各據其壁壘。以與他國對峙。而一面又與他國謀妥協。以打破此壁壘是也。換言之。卽彼等關稅率之制定。並非基於彼等國內真實經濟的要因爲標準。乃爲與各國間商訂條約起見。欲置彼國於較有利之地位而已。如法國最近關稅制度之變遷。尤爲此種色彩之最顯著者。以下試就法國關稅制度發達之狀態。述其梗概。以視其變遷之一般。

二 普法戰爭前之法國關稅制度

法國採行關稅保護政策。起源於拿破崙一世時代。彼爲實現其「大陸封鎖」政策。既以柏林及米蘭兩法令。絕對禁止與英國及在其勢力下諸國之通商。更對於一般製造品。及殖民地之產物。課以高稅。惟此種不合經濟原則之制度。未能久行。其欲用以制敵者。結果反自招滅亡而已。其後復辟政府成立。鑒於前者之失敗。雖明知保護禁止政策之不當。然囿於當時國內之情況。不得不暫沿舊制。如一八一六年頒布之關稅法。其內容與昔時無甚差異。而一八二六年所訂之稅法。其保護色彩。且變本加厲。以致對外通商。頗感困難。而對於俄羅斯。巴西。瑞典。挪威。諸國間之通商。尤發生許多之障礙。迨至一八二二年與美議訂商約。及一八二六年。與英議訂商約時。雖覺悟以前之主義。固難與他國協調。但至七月革命後。尙未變更其保護政策。僅於一八四三年及四五年先後與撒丁 Sardinia 及比利時 Belgium 兩國締結商約。互相減低稅率耳。

當此之時。英國自由貿易之運動勃興。法國受其影響。亦設置自由貿易協會。促政府改正關稅。但此議尙未實行。而政府已經瓦解。迨拿破崙三世第二共和政府時代。自由貿易之潮流復起。卒於彼之帝政時代。見諸實行。至於法國改正關稅之權限。原則上本屬於議會之特權。但

每遇時機緊急時，常將此權限一時的委諸政府，而在革命之後，此種事例，尤數見不鮮。

拿破崙三世，為最熱心之自由貿易主義者，在彼執政期中，曾力求自由貿易之實現，並數次以緊急命令，核減許多稅率，至一八五六年，其進行尤力，同年提出法案於議會，擬將從來之禁止的關稅，全部廢止，而代以從價稅制度，嗣因遭議會之反對，此案未能通過，惟是時法國之情勢，因值法奧戰敗之後，與四鄰諸國，殆處於孤立之地位，拿破崙三世，既欲救濟國防上孤立無援之形勢，更冀獲得商業上之利益，遂於一八六〇年，毅然與英國開議，互於最惠國條款待遇之下，協定關稅條約，即所謂「柯布典」條約者是也。

斯時法政府為實行其自由貿易主義政策，擬制定從價三〇%以下之稅率，命委員會調查同國之產業狀態，以供參攷，嗣經研究結果，決定平均一五%強之稅率，此後拿破崙三世，復利用其修訂條約之職權，與其他諸國，先後商訂條約，致力於自由主義的稅率之適用。

但自各約訂定以後，不久保護主義者又有復燃之勢，乘政府勢力衰退之時，為種種之活動，並組織兩個委員會，調查自由貿易政策所及於法國產業之弊害，公布於衆，以待國人之評斷，加之一八七〇年普法戰爭以後，法國為救濟經濟之難局，不得不出於採用保護政策之一途，當時法國商務總長為籌劃應付此難局之對策，命令國內商會及其他機關，對於將來應採行之關稅制度，諮詢其意見，蓋法國之商會，原為商務總長權限下之機關，該會會員，國家雖無何等俸給，但關於國家商業上之政策，則負有參與之義務也，嗣經此項機關協議之結果，大體有改從價稅制為從量稅制之傾向，至關於對外通商之條約問題，則多數主張，若能廢止最惠條款，即繼續舊約，亦無妨礙。

三 普法戰後之新關稅公布

法政府既命令國內商會及其他機關，諮詢關於關稅制度之意見後，復由下院議員，商會會長及主要商工業專家，組織最高產業審議會，協議新關稅率，其結果雖與從來依據條約所定之稅率無大異，然在議會方面，頗主張採用保護主義的制度，而兩院各委員，則皆主張一律提高其稅率，經過各方協議後，遂於一八八一年五月，公布新稅率，完全廢止從價稅，對於製造品，增加二四%之稅率，農產物，則大部分免稅，以致爾後一般農業者，反因此大受窘迫。

拿破崙三世失敗後，第三共和國成立時，依憲法上規定，凡政府與他國修訂條約，事後須經議會之承認，換言之，即在此條件之下，政府得與他國訂約，是以以後政府復利用此權限，與他國修訂新通商條約，此項條約，大都允許最惠國待遇，將最高稅率讓步至二四%，致其結果，一般稅率，較以前減少四分之三，自此等新通商條約施行後，法國農產物價，非常低落，以致一

般農民大受影響，而一方復因他國產物易於輸入，其窘急甚，斯時最高產業調查委員會，為救濟計，復向國內商會及其他機關，諮詢善後方策，一般意見，均傾向於廢止現行條約，但政府對此建議，並不容納，僅採用所謂最高最低稅制度，以為妥協之策，即以最高稅率為一般適用之稅率，其最低稅率，則對於允許法國享受最惠待遇之國，及對於法國貨物課以低級稅率之國所輸入之貨物適用之，此種最高最低稅率制度，迄今尚適用之。

在此制度之下，政府之訂約權，雖無若何制限，但既規定有一定之最低稅率，政府與他國訂約，不得逾此範圍，又依一八九二年一月十一日之法令，對於嗣後政府對他國徵收報復關稅之權限，加以限制，即其稅率，亦須於命令頒布後，立即經過議會之承認。

四 最低稅率適用之協約成立

法國自採用最高最低稅率制度後，復與他國訂立通商條約，此項商約，皆互許適用最低稅率，並包含最惠國條款，惟關於此點，須注意者，即此項商約所適用之最低稅率，皆限於經過議會承認所定之一定稅率範圍以內，由是可知當時之法國關稅制度，殆完全立於議會自主的權限之下，然議會雖竭力求關稅修正權之統一，而一方政府又可依其訂立條約權，逕與他國訂約，是則政府在實質上，不啻已獲得關稅修正權矣，試舉例言之，如一八九三年六月五日，政府與俄國訂約，對於鑛油輸入，允許適用前所規定最低稅率以下之低率，一九〇五年，更將此項稅率，擴張適用於其他十七種品目，且此種條約，不獨與俄國訂立，其後更於一九〇六年十月二十日，與瑞士亦訂有同樣之條約焉。

法政府雖與俄瑞諸國訂立前項條約，但一八九二年一月十一日所頒之法令，仍屬有效，至一九一〇年三月二日，始有明令，加以改正耳，此次改定之課稅品目，雖與以前無甚差異，但爾後最低稅率，除葡萄牙外，殆已適用於歐洲各國，從來之保護政策，至此已大減其效果矣。

前項法案，自一九〇六年六月以來，經下院關稅委員會審查結果，至一九〇八年始提出議會，惟當時政府尚不肯澈底改正，後經幾多之修改，至一九〇九年十二月廿九日，始通過下院，然上院方面，則更欲提高該法案之稅率，實行保護關稅，故一九一〇年四月一日公布之新稅法，兩稅皆增加不少，而對於政府改訂附加稅之範圍，亦有所規定，故以後政府頗受掣肘。

此後關稅制度，雖依新稅法施行，但以前與他國所訂之通商條約，則仍繼續有效，僅其稅率，新舊略有改動，由是觀之，在大戰以前，法國之關稅制度，實質上可認為係依據一八九二年之稅法施行。

五 世界大戰後法國關稅制度之變遷

自世界大戰爆發以後，各國爲急於應付國難，舉凡內政外交莫不大受牽動，即關於發布命令諸事，爲適應時機之緊急，皆將立法權之一部，委諸行政權，而在法國，尤爲顯著也。

法國自歐戰勃發後，首先改變商業政策，以應國難，並於一九一四及一五年，頒布法令，禁止與敵國通商，一面爲求國內物資之充裕起見，對於食料品等之必需品，獎勵其輸入，而由他國以此等貨物輸入時，更與以減稅或免稅之特典焉。

法國此種排斥敵貨，獎勵必需品輸入之政策，至一九一六年以後，始完全實行，同年六月，將關稅修正權及輸入禁止權，授予政府，政府獲得此權後，遂一變其態度，漸由限制制度，而趨於完全禁止之政策，至一九一七年三月，又頒法令，對於今後足資政府用途之物資輸入，亦復加以限制，此等政策，皆出於關稅委員會所策劃，蓋委員會之政策，更由商部所欲實行之禁止政策，而變本加厲也。惟政府雖採用一般的禁止政策，但有時爲適應事實之必要，又嘗與他國協定商約，而弛張其限制，以調節物資之需給，例如一九一七年五月三十日與意大利，又八月廿四日與英國，十二月二十九日與瑞士，各各訂立商約是也。

抑此等禁止政策，雖爲一時的救濟戰時之危急而設，但至歐戰告終以後，因當時各種經濟狀況，尙未恢復，不得不暫仍其舊，雖一九一九年一月二十四日，以法令改正其一部之禁止品目，而大多數則仍在禁止之狀態，厥後因戰後物價飛漲，勢不能不緩和從來之禁止政策，以資補救，遂於一九一九年六月十三日，將輸入禁止品之大部分，悉行廢除。

當此解除禁令之時，法國下院關稅委員會，鑒於當時各種情況，提議廢止對外通商條約中之最惠國條款主義，於一九一八年四月二十三日，將戰前以迄戰時所訂諸條約，全部宣告廢止，但至翌年七月二十九日，又規定此等條約，得於相互的待遇之下施行，是不啻間接的又恢復其最惠條款主義矣。

前述一八九二年一月十一日頒行之最高最低稅法，其稅率僅分爲最高與最低兩種，極爲簡單，嗣至一九一九年以後，政府復與其他諸國，於此最高最低稅率之間，各各協訂一種中間稅率，以致此後稅率逐漸繁多，而關稅制度亦益紊亂，至此種與他國協定中間稅率之權限，係於一九一九年授與政府，其期間雖屬暫行，然關稅修正權，不啻已再歸政府矣。

六 函數制度之採用

前述一九一六年五月六日付與政府之關稅修正權，至一九二二年十二月三十一日，始實行廢止，法政府在執有此項權限期內，爲保護自國之產業計，對於關稅制度，屢屢加以修正，如一九一九年對於最高稅率，徵收一〇%至四〇%之附加稅，最低稅率，徵收五%至二〇%

之從價附加稅，惟此種稅法，未能久行，因同年七月八日頒布新稅法。（此項稅法於一九二〇年一月九日通過議會）故全部廢止。

前項七月八日頒布之新稅法，係採用一種函數制度，對於原來之稅率，並未變更，另用「二」「三」「五」或「四」等函數乘之，以增大其保護之效果，例如函數「二」時，為原來稅率之二倍，「四」則為四倍是也，在施行此種制度時，政府以各省委員組織一委員會，依此委員會之提議，常將函數修改，有於一個月中，修改二次以上者。

此種制度，因其稅率常有更動，雖弊害較多，然一方對於法國因幣值之漲落而變化無定之物價，頗能收其實效，國家之關稅收入，亦賴以維持焉，此後因函數常常修改，且每次修改之數，亦漸增大，以致其中之最低稅率，較戰前增高二倍，甚至有高至五倍者，迨至一九二二年，政府之關稅修正權，復歸議會以後，稅率遂未見上昇，蓋議會之意旨，欲使當時關稅制度變動無定之狀態，暫歸靜止，以便從事調查，再加以澈底之改正也，但此項調查，費時三載，尚未竣事，後至一九二六年，因國內物價激漲，匯兌降落，法國經濟界，頗呈混亂之象，此際為急切籌付救濟方案，不及再待前項調查之完成，遂於一九二六年四月六日，由議會通過對於一般輸入稅加三成稅率之法案，據提出此案之 Falcoz 氏說明，一九一三年法國之關稅收入，約當輸入總額百分之八，一九二二年施行函數制度時，亦尚有同樣之成績，嗣至一九二五年，則其收入減少至百分之三又三分之一，可見保護程度，至一九二五年，已較一九二二年較少一半云。

雖然，當時法國經濟界之窘迫情形，亦非僅依此次之增稅，即可充分救濟，故同年八月三日，議會復將關稅修正權，附帶條件，付與政府，因是政府更於八月十四日，對於本年四月所加之稅率，再加稅三成。

七 新關稅法之提議

如上所述，法國關稅制度，在戰時及戰後，均非常混亂，至一九二七年，始入於一大改革時期，同年三月四日，政府委員會，將經過三年慎重審查之關稅修正案，提出於議會，廿五日由提案者 Falcoz 氏，將此案之內容，在議會說明，五月十日，公布此案之稅率表。

惟此案當發交議會審查時，頗受反對黨之激烈抗議，或指摘其杜撰，或謂此項修正案，須俟日內無關稅會議之決議案適用後，始可實行，或又謂採用此項關稅案，定必招致物價之昂貴，不予通過，政府因遭此反對，遂暫時中止討論，延至同年七月，議會尚未表示承認之意，然當時法政府因對外通商之關係，不得不採取一種緊急處置，遂不待議會通過，於同年八月，以其獲得之關稅修正權，遂與德國協定新稅率，先是法國因戰後所訂之凡爾賽條約，於一九二五

年一月十日滿期，其後所訂之暫行條約，亦於一九二七年一月以後，失其效力。法政府為對外通商之必要上，不得不急謀應付之策，故在該案未得議會通過之前，政府基於締結緊急通商條約之理由，於一九二七年七月二十七日，獲得變更關稅之權限。旋於八月七日，與德國訂立新條約，試行關稅率之改正。其後未逾二星期，復對於千七百種之課稅品目，各各增加其稅率，均自九月六日起實行。

當此次德法締結新條約時，頗招各國之反對，以為此次新條約成立後，於彼等對法貿易，將蒙甚大之影響。其第一提出抗議者，為美國。彼於新稅率施行之翌日，即提出抗議書送達法國外交部，表示彼之抗議並非離其稅率之高，係對於法政府所採之差別待遇，堅決反對云。法國接此抗議後，即復文答辯，謂法政府雖對於美國輸入品，課收極允當之法國最低稅率，而美政府反對於法國貨品，課以不當之高級稅率，在此狀態之下，顯與平等的待遇不合。倘美國於締結條約時，能表示互相讓步，則法國亦可將允許德國之特權，同樣付與美國。但美國對此解釋，並不接受，堅持法國對於美國為差別待遇之不當，兩國相持甚久，幾至互開關稅戰。但其後卒歸妥協，由兩國協訂一種暫行條約，法國承認以後對於美國貨物，適用允許德國之稅率，並規定倘其稅率中，有較法國最低稅率更低之稅率時，則適用最低稅率。美國對於法國之讓步，亦承認，將從來對於法國貨物所課之稅率減低，同時並改正其衛生條例。此外並互約考慮美法兩國物價之比率，講求種種方案，以圖兩國間通商之繁盛。此後法國更與瑞士比利時意大利諸國，協訂新通商條約，互相允許適用與德國同樣之待遇。

如上所述，法國與各國間協訂之新通商條約，雖較以前有多少限制，但實際上，已恢復其最惠國條款制度矣。惟此項條約及與此連帶之關稅修正，係政府就其權限內所訂者，為使其實質上，具有實行力及永久性起見，不得不再經過議會之承認。故於一九二八年二月，將前項條約及改正之稅率，一併提交議會，旋於三月二日，經議會通過。自是以後，此項改正稅法，形式上與實質上，皆具有成立之條件矣。

抑此次改正法之適用範圍，尚非普及法國關稅制度之全部，以此議案，完全基於政府之提議，且如前款所述，此法完全為適應對德通商條約結果所生之關稅率變動而制定。又另一款云，將當時之最低稅率提高後，法國之產業，可望由此發展。故該法第十條載明此改正法，係暫行性質，尚須待他日再加修正云。

又本法所採之制度，係依據舊時之最高最低稅制，凡新法最低稅率品目中，未列名之品目，概適用函數制度。

八 結 論

法國關稅制度之經過情形，已略如上述，其間所現之特徵，有可得而言者，首為修改關稅之權限問題，按法國自關稅制度變遷以來，其修改關稅權，已由立法主體之議會，移歸政府，政府則依此權限，或以法令或與他國協訂條約，實行幾多之關稅改正，其次可舉之特徵，則為法國之關稅制度，頗帶商賂關稅之性質，蓋法國在大戰以前，凡與他國商訂關稅條約，常以在最惠國條款之下，允許適用最低稅率為讓步之途徑，而在大戰以後，則以決定稅率，為交涉之一手段，與對手國訂約後，各各適用其差別之稅率，歐戰後，法國關稅制度之異常複雜，端由於此，此國際聯盟會經濟會議，對於法國所採用之有條件最惠國條款，以為足使各國提高關稅率，有礙國際之協力，所以將其卻還也，復次，法國關稅制度最大之特徵及其缺點，為缺乏恆久性，蓋此恆久性，無論在何國關稅制度中，皆屬不可或缺之要素，雖在今次大戰中及戰終以後，各國同處於經濟之難局，措置不易，實為吾人所公認，然最近十年間，法國關稅制度之紛亂，若悉謂受此時代之罪惡，亦屬非常，蓋彼於戰前二十年間，關於關稅之改正，已達三十次之多，亦為使法國稅制陷於紊亂之一原因也。

要之，吾人指摘法國關稅制度中所表現之弊害，要皆由於國內瑣屑之政爭所致，惟一國中欲消弭瑣屑之政爭，建設真實之統一，以樹立極鞏固之關稅制度，誠憂憂乎其難之也。

