

密件

重慶市 物價指數專報

第七十二期目錄

一、	重慶市物價指數及物價變動之說明	2
二、	重慶市躉售物價指數	5
三、	重慶市零售物價指數	6
四、	重慶市躉售物價指數圖	7
五、	重慶市零售物價指數圖	8
六、	重慶市各項商品平均躉售物價及價比	9
六	重慶市各項商品平均零售物價及價比	19

民國三十四年十月

中央銀行統計局
特種經濟調查處編

一、重慶市物價指數及物價變動之說明

1. 八基價等零，每本均新訂。寸為期辦字，編樣價前。二、年基渝數所，商品基見。自平品駐久會商之，已商。數上商廳數，商造商之，該。指年售發指，布所造品五種，各。價六費建價，廣惟商五法，惟。物才部，府物重價，同五述。中下三旬，每物按場。市二二政售取基價，不另對。分調及河邊，三發。廣以售省費採之，有補，不使物三城價。般物價之變動分別述之。重始，零川月條價所，補，不使物三城價。製關售四每則物入，褲中，以查八區物。編月業取編份售出，莫鞋脚，調五心售。處九分條所部零，有推穿，茲處二中費。月。本年期，格處售月，頗級，各加本發市查之，本如。
2. 各在調查。旬價將調查。每物按場。
3. 一般物價之變動分別述之。

甲、本月總指數為 22355.2，本月較上月上升 1.1%，本月較上月上升 2.1%，食料類上升 5.4%，其他類上升 4.4%，建築材料類下降 3.9%，雜項類上升 1.1%，各類指數之高低，依序為：食料類、建築材料類、燃料類、雜項類、其他類、其他類（上月為第七位），食料類（上月為第八位），建築材料類（上月為第九位），燃料類（上月為第十位），其他類（上月為第十一位），雜項類（上月為第十二位），其他類（上月為第十三位）。

乙、本月總指數為 200200.0，上月總指數為 199654.5；本月較上月上升 0.3%，食料類下降 0.7%，燃料類上升 10.0%，其他類上升 2.3%，其他類上升 2.3%。

六 重慶市主要物價指數

民國二十六年七月至九月平均 = 100 (簡單總平均)

類別	總指數	食料類	衣料類	五金電料類	建築材料類	燃料類	雜項類
指數	94	31	17	11	13	10	12
七月	100.0	100.1	100.0	100.0	100.0	100.0	100.0
八月	100.1	95.6	104.4	126.0	102.7	104.5	76.1
九月	121.0	91.7	142.7	197.5	140.7	134.5	110.4
十月	147.1	86.8	197.2	305.6	177.9	208.3	131.9
十一月	156.5	103.9	246.5	38.5	203.4	299.3	200.5
十二月	270.8	140.0	396.0	73.4	291.6	515.6	313.4
一月	471.0	236.5	514.9	175.6	352.0	1040.5	543.9
二月	938.4	636.0	1337.1	207.2	710.9	1659.1	859.6
三月	1367.2	1127.6	1656.4	271.7	912.9	1798.3	1106.1
四月	2145.1	1738.9	2525.4	528.3	1375.1	2774.9	1030.9
五月	4165.1	2838.6	5976.8	1859.3	2431.9	4727.4	3370.3
六月	6635.8	4300.8	8025.0	2164.0	2320.3	5944.8	6067.8
七月	8766.8	6869.4	16561.4	3322.2	5960.5	15283.3	7387.6
八月	18018.0	7169.9	42380.7	6471.4	9653.1	28680.1	13880.6
九月	30925.1	23898.5	51168.9	7244.4	15402.7	48868.8	25753.4
十月	47226.8	35541.6	81000.7	13888.5	29114.1	77000.1	39896.5
十一月	104751.5	40896.2	264574.1	30587.0	94428.9	218768.1	101583.0
十二月	255317.1	174028.0	489804.4	51291.1	180766.7	382790.9	213152.4
一月	248388.9	172208.0	435510.0	51104.5	182666.7	341746.2	210425.0
二月	218921.1	154471.0	357850.0	48942.2	175937.5	299586.7	182004.2
三月	223552.6	157953.9	377075.0	50173.4	186830.4	287735.4	180060.9
四月	218121.1	152651.7	262683.4	49195.6	187447.8	283606.7	177012.0
五月	224036.9	159750.0	377641.7	50861.5	185352.2	287006.7	178750.0
六月	228168.4	161085.2	390033.4	50861.5	187552.2	295500.0	183933.3


大連市中零售物價指數

民國二十六年六月九日 平均 = 100

(總零售價平均)

類別	總指數	食料類	衣料類	燃料類	雜項類
項數	46	24	10	6	6
本年上季	100.0	100.0	100.0	100.0	100.0
下季	104.9	98.8	115.8	104.8	108.0
去年上季	100.0	100.0	126.2	121.5	101.7
下季	124.6	95.0	193.0	199.3	112.8
去年上季	161.2	174.2	261.8	270.8	158.5
下季	233.8	148.1	417.2	499.3	249.3
去年上季	583.6	252.0	398.8	1121.5	353.1
下季	801.5	621.8	119.3	1968.5	621.0
去年上季	1252.2	1737.5	1577.5	2486.3	908.0
下季	2023.6	1895.5	2469.5	3337.5	1030.7
去年上季	3451.0	2885.4	6753.8	5461.4	551.0
下季	5874.9	4289.4	10190.6	10833.9	2099.2
去年上季	8769.8	6419.3	19943.8	16107.7	801.4
下季	6011.1	12381.5	45641.0	26958.0	2781.9
去年上季	31031.3	26285.3	59110.7	49278.8	1836.9
下季	51120.9	42730.2	113590.5	83298.9	26974.5
去年上季	122053.1	165473.0	326367.8	201227.8	95790.8
七月	237872.2	175678.0	534262.5	431450.0	206533.3
八月	241817.4	189890.9	461310.0	434190.0	200377.3
九月	199654.5	161000.0	336284.5	371025.0	158300.0
十月	200200.0	156840.8	344000.0	408263.7	159881.5
上旬	194472.3	52785.7	320978.6	403060.0	156439.3
中旬	202022.3	158857.4	342484.6	410745.5	161096.3
下旬	203795.3	14617.4	367208.2	410745.5	161096.3

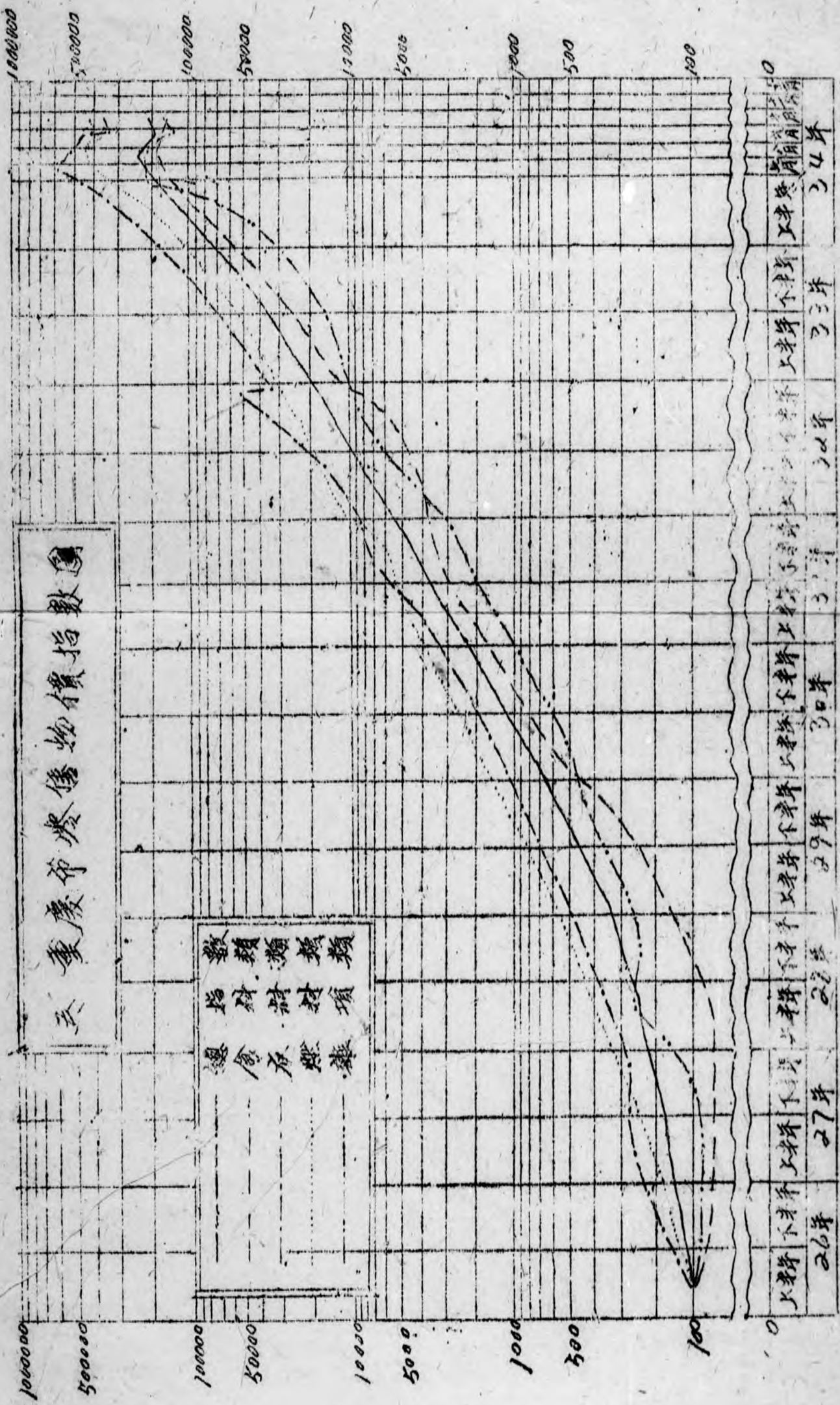
重慶分業物價指數圖



數類類類類類類
 總平均 材料類 建築材料類 燃料類 雜類
 總平均 材料類 建築材料類 燃料類 雜類

1936年	1937年	1938年	1939年	1940年	1941年	1942年	1943年	1944年
26年	27年	28年	29年	30年	31年	32年	33年	34年

重慶市物價指數圖



數類類類類
 糧類 燃料類 房屋類
 總類 原煙 雜類

大、重慶市各項商品平

民國三十四年十月

商 品	單 位	基期價格	上 旬		中 旬
			物 價	指 數	
1 天 山 米	布石	19.02	14000.00	735.29	15000.00
2 中 山 米	"	17.05	13000.00	762.46	14000.00
3 下 山 米	"	15.15	11500.00	759.07	13000.00
4 天 熱 米	"	12.83	11000.00	857.36	12000.00
5 中 熱 米	"	12.19	10000.00	820.32	11000.00
6 中 熱 米	"	11.07	7000.00	632.33	9000.00
7 糙 南 米	"	11.71	9000.00	768.57	10000.00
8 中 等 糯 米	"	12.50	18000.00	1500.00	18000.00
9 大 等 花 生	担	2.50	4000.00	1600.00	4200.00
10 南 梁 米	布石	7.68	7000.00	911.45	8000.00
11 美 蘇 米	"	8.38	38000.00	4534.60	36000.00
12 中 等 大 河 黃 豆	"	9.37	14000.00	1494.13	14000.00
13 中 等 大 河 綠 豆	"	8.45	12000.00	1420.11	13000.00
14 中 等 大 河 灰 綠 豆	"	10.76	13000.00	1208.17	13000.00
15 中 等 大 河 葫 豆	"	7.12	8000.00	1123.59	8000.00
16 叙 泰 總 興 麵 粉	袋	5.31	7000.00	1318.26	7000.00
17 叙 泰 總 興 麵 粉	"	5.31	7000.00	1318.26	7000.00
18 猪 肉	担	22.33	47000.00	2104.79	47000.00
19 黃 牛 肉	"	16.44	32000.00	1946.47	32000.00
20 猪 菜	"	8.49	16000.00	1841.57	17000.00

物價指數

中華民國二十八年

序	全	旬	全	旬	指數	變動
價	物	價	物	價	(%)	稅務
787.81	15000.00	787.81	14666.66	770.30	7.2	1
821.11	14000.00	821.11	13666.66	801.56	100.0	2
851.48	13000.00	851.48	12500.00	825.08	110.5	3
935.30	12000.00	935.30	11666.66	909.32	97.2	4
902.37	11000.00	902.37	10666.66	875.03	97.0	5
813.00	9000.00	813.00	8333.33	752.78	108.6	6
853.97	12000.00	853.97	9666.66	825.50	103.6	7
1500.00	18000.00	1500.00	18000.00	1500.00	80.6	8
1690.00	4200.00	1680.00	4133.33	1653.33	93.9	9
1041.66	8000.00	1041.66	7666.66	998.26	68.5	10
4295.94	36200.00	4295.94	36666.66	4375.49	97.3	11
1494.13	14000.00	1494.13	14000.00	1494.13	95.5	12
1538.46	13000.00	1538.46	12666.66	1499.01	92.7	13
1208.17	13000.00	1208.17	13000.00	1208.17	102.6	14
1123.59	8000.00	1123.59	8000.00	1123.59	77.4	15
1318.26	7000.00	1318.26	7000.00	1318.26	91.3	16
1318.26	7000.00	1318.26	7000.00	1318.26	91.3	17
2104.79	47000.00	2104.79	47000.00	2104.79	107.6	18
1946.47	32000.00	1946.47	32000.00	1946.47	112.9	19
2002.35	17000.00	2002.35	16666.66	1963.69	92.6	20

重慶市各項商品

民國三十四年十月

商 品	單位	基期價格	今 旬		中 旬
			物 價	價 比	
21 菜 油	市担	25.15	48000.00	1908.54	50000.00
22 徽 步 醬 油	"	11.81	14000.00	1185.43	14000.00
23 自流井花 黃 糖	"	9.20	35300.00	3836.95	35300.00
24 內江中茅白 糖	"	20.47	68000.00	3321.93	68000.00
25 中 茅 紅 糖	"	10.06	32000.00	3181.91	40000.00
26 菜 醋	"	7.88	7800.00	989.84	7800.00
27 四 頭 景 谷 泥 桑 茶	"	69.96	180000.00	2572.89	180000.00
28 中 茅 毛 夫 茶	"	41.40	85000.00	2053.14	92000.00
29 涪 州 大 糖 酒	"	38.74	85000.00	2194.11	85000.00
30 涪 州 驛 乳 酒	"	16.03	43000.00	2682.47	43000.00
31 中 號 鷄 蛋	百斤	1.37	4300.00	3138.68	4300.00
32 梨花牌灰味呢布	尺	11.14	—	—	—
33 萬壽龍牌灰味呢布	"	10.50	—	—	—
34 凡龍山牌冲嗶呢	"	9.40	—	—	—
35 第一牌冲魚首呢	"	10.50	70000.00	6666.66	78000.00
36 錦牌陰丹士林布	"	12.11	100000.00	8257.63	125000.00
37 國圓牌標軍布	"	10.80	67000.00	6203.70	69000.00
38 双金錢牌灰洋布	"	10.00	—	—	—
39 溜冰牌藍洋布	"	10.00	60000.00	5000.00	62000.00
40 優美牌藍洋布	"	10.98	6000.00	5464.48	64000.00

物價指數及權數

基期：民國二十六年上半年

旬	全	旬	全	月	十月權數對	權數
權數	物價	權數	物價	權數	九月百分比	號碼
1988.07	50000.00	1988.07	29333.33	1461.56	100.0	21
1185.43	12000.00	1185.43	12000.00	1185.43	116.7	22
3836.95	35300.00	3836.95	35300.00	3836.95	100.0	23
3321.93	68000.00	3321.93	68000.00	3321.93	136.9	24
3976.12	23000.00	2272.35	38333.33	3810.27	111.2	25
989.82	7800.00	989.82	7800.00	989.82	100.0	26
2572.89	180000.00	257.89	180000.00	2572.89	100.0	27
2222.22	100000.00	2215.25	90333.33	2220.07	123.1	28
2192.11	90000.00	232.18	86666.67	2237.13	116.1	29
2682.27	25000.00	286.23	23666.67	2722.05	163.7	30
3138.68	2300.00	313.68	2300.00	3138.68	103.2	31
—	—	—	—	—	—	32
—	—	—	—	—	—	33
—	—	—	—	—	—	34
7228.57	90000.00	8571.22	79333.33	7555.55	113.3	35
10322.02	125000.00	10322.02	116666.67	9633.90	183.5	36
1388.88	75000.00	6922.22	70333.33	6512.32	112.1	37
—	—	—	—	—	—	38
5166.26	65000.00	5216.66	62333.33	5192.22	101.1	39
5828.77	65000.00	5919.85	63000.00	5737.70	102.2	40

均量售物價及價比

基期：民國二十六年上半年

旬	下	旬	上	月	本月價比對	對照
價比	物價	價比	物價	價比	九月百分比	號碼
6153.84	80000.00	6153.84	80000.00	6153.84	102.3	41
7196.26	77000.00	7196.26	76333.33	7133.95	108.5	42
2770.93	90500.00	2770.93	91666.67	2822.22	100.0	43
6752.17	11000.00	7225.61	10166.67	6262.73	110.6	44
575.97	150000.00	575.97	150000.00	575.97	93.7	45
559.77	150000.00	559.70	150000.00	559.70	93.8	46
575.97	150000.00	575.97	150000.00	575.97	93.7	47
13966.66	125000.00	13500.00	139666.67	13966.66	93.7	48
						49
						50
						51
2166.66	85000.00	2166.66	85000.00	2166.66	100.0	52
5676.22	120000.00	5676.22	120000.00	5676.22	105.9	53
8191.55	130000.00	8191.55	123333.33	7771.27	105.7	54
						55
7785.88	32000.00	7785.88	33000.00	8029.19	99.0	56
10928.90	25000.00	10928.90	25000.00	10701.59	108.3	57
2222.22	20000.00	2222.22	20000.00	2222.22	102.2	58
2200.00	60000.00	2200.00	57222.22	2222.22	100.6	59
500.00	5000.00	500.00	2166.67	277.77	102.2	60

重慶市物價調查表
民國三十四年十月

商 品	單 位	基期價格	上 月 物 價	旬 中 物 價	中 旬 物 價
61 半寸厚柏木(註一)	件	0.90	—	—	—
62 小四尺長梯板	塊	0.70	—	—	—
63 大布紙板(註二)		1.00	2500.00	2500.00	2500.00
64 二 四 磚	百塊	78.16	20000.00	3070.62	20000.00
65 大 布 瓦		22.25	7000.00	2862.98	6000.00
66 大連二條石	百條	30.13	9000.00	2987.05	9000.00
67 小連二條石		12.00	1500.00	3211.28	1500.00
68 松板入塊新玻璃	箱	18.00	8500.00	2722.22	9000.00
69 川牌水 泥	桶	10.35	2800.00	2710.55	3000.00
70 石 灰	市担	2.86	1800.00	629.37	1200.00
71 中 華 生 漆		100.00	2000.00	700.00	800.00
72 永瑞風車牌洋漆	打	7.50	—	—	—
73 達 德 炭	噸	6.62	2500.00	3776.23	2500.00
74 機 裝 煤 球		7.91	20000.00	2528.22	20000.00
75 青 松 木 炭		20.00	7000.00	3500.00	7000.00
76 小 河 嵐 炭		10.33	20000.00	3072.21	20000.00
77 塊 炭		1.22	3000.00	2232.13	3000.00
78 大號獅球牌煤	箱	11.22	24000.00	609.75	25000.00
79 燒 油	市担	1.00	2500.00	225.71	2500.00
80 芥 油 燭		1.00	2500.00	225.63	2500.00

註一：長七市尺厚半寸寬六市寸
註二：長七市尺厚一寸寬六市寸

均量售物價次後此

基期：民國二十六年上半年

旬	下	旬	全	月	十月價比對 九月百分比	對照 號碼
價 元	物 價	價 元	物 價	價 元		
						61
						62
2500.00	2500.00	2500.00	2500.00	2500.00	100.0	63
258.85	20000.00	2558.85	213333.33	2729.00	88.9	64
253.98	60000.00	2253.98	633333.33	2290.32	90.5	65
297.05	90000.00	2987.05	90000.00	2987.05	122.7	66
212.28	25000.00	2212.28	25000.00	2212.28	122.7	67
500.00	90000.00	5009.00	883333.33	2907.00	103.9	68
292.16	30000.00	2912.16	293333.33	2839.62	93.6	69
559.02	16000.00	559.02	1666.66	582.75	111.1	70
800.00	9000.00	900.00	8000.00	800.00	133.3	71
						72
3776.03	25000.00	3776.03	25000.00	3776.03	104.2	73
2528.02	23000.00	2907.71	21000.00	2652.86	105.0	74
3500.00	73000.00	3650.00	71000.00	3550.00	115.1	75
3872.21	25000.00	3872.21	20000.00	3872.21	105.3	76
2232.13	32000.00	2232.13	32000.00	2232.13	100.0	77
609.75	25000.00	609.75	25000.00	609.75	53.2	78
2285.71	25000.00	2285.71	25000.00	2285.71	93.1	79
2212.63	29000.00	2212.63	29000.00	2212.63	127.9	80

重慶市各項商品平

民國三十四年十月

商 品	單 位	基期價格	上 旬 中		
			物 價	價 比	物 價
81 殼牌汽油	兩德	18.92	—	—	—
82 德帽牌洋燭	箱	5.18	29000.00	5592.25	29000.00
83 中興牌毛邊紙	批	10.50	22000.00	3986.67	22000.00
84 白 殼 紙	令	8.20	67000.00	7976.19	67000.00
85 嘉 樂 紙	、	6.00	20000.00	6666.66	20000.00
86 吳江連又紙	百刀	180.00	320000.00	1122.85	350000.00
87 桐 油	担	15.02	20000.00	1331.55	22000.00
88 乾 黃 牛 皮	、	20.00	60000.00	3000.00	60000.00
89 配箱黑猪鬃	關担	532.12	110000.00	206.72	110000.00
90 川 馬	担	31.61	38000.00	1202.75	36000.00
91 苦 蹄	、	80.29	28000.00	597.83	25000.00
92 西安牌香煙	五百支	3.17	—	—	—
93 勝利牌香煙	、	1.32	—	—	—
94 利元牌香煙	整箱	11.88	25000.00	2102.37	25000.00

註：嘉樂牌紙因缺欠改用利元牌紙免基期調整。

均量售物價及價比

基期：民國二十六年上半年

旬下		旬全		月	十月份對九月份百分比	對基期
價比	物價	價比	物價	價比		號碼
						81
3598.25	35000.00	6756.75	31000.00	5986.35	80.9	82
3986.67	22000.00	3982.67	22000.00	3986.67	78.6	83
7619.02	65000.00	7619.02	65000.00	7738.09	92.2	84
6666.66	20000.00	6666.66	20000.00	6666.66	67.2	85
1250.00	20000.00	7228.57	55666.66	1273.80	135.2	86
1666.71	26000.00	1722.36	22666.66	1509.09	125.9	87
3200.00	62000.00	3200.00	62666.67	3133.33	102.1	88
206.72	210000.00	206.72	210000.00	206.72	95.7	89
1138.88	36000.00	1138.88	36666.67	1159.97	100.0	90
560.26	25000.00	560.26	26000.00	572.92	102.2	91
						92
						93
2102.37	25000.00	2102.37	25000.00	2102.37	113.6	94

重慶市各商標品年
民國三十一年十月

商 品	單 位	基期價格	上 旬		中 旬
			前 項	增 比	
1 尖 山 米	斤	1.923	1300.00	780.03	1300.00
2 中 山 米	"	1.722	1300.90	751.93	1300.00
3 尖 熟 米	"	1.315	1207.00	912.52	1250.00
4 糯 米	"	1.250	2000.00	1600.00	2000.00
5 次 山 米	"	1.525	1100.00	721.31	1100.00
6 中 等 黃 豆	"	0.750	2000.00	1333.33	2100.00
7 中 等 大 河 黃 豆	"	0.953	1500.00	1573.97	1500.00
8 教 麥 總 牌 麵 粉	斤	0.125	160.00	912.28	170.00
9 教 桃 牌 麵 粉	"	0.175	160.00	1185.75	170.00
10 猪 肉	"	0.251	600.00	1953.12	500.00
11 黃 牛 肉	"	0.755	350.00	2000.00	350.00
12 母 雞	"	0.220	600.00	2727.27	600.00
13 黃 豆	"	0.050	70.00	1400.00	80.00
14 綠 豆	"	0.070	70.00	1000.00	80.00
15 熟 花 生 粉	"	0.160	110.00	2750.00	220.00
16 綠 豆 粉	"	0.124	280.00	2333.33	280.00
17 乾 菜 油	"	0.250	320.00	1280.00	350.00
18 菜 油	"	0.300	520.00	1733.33	520.00
19 衛 生 醬 油	"	0.129	150.00	1006.71	150.00
20 自 流 井 花 鹽	"	0.129	398.00	3085.27	398.00


均先售物價及價比

基期：民國二十六年上半年

旬		旬		旬		月	十月價比對	對數
價	比	價	比	價	比	價	九月百分比	號碼
832.03	1600.00	832.03	1600.00	812.75	1600.00	812.75	97.9	1
871.08	1500.00	871.08	1500.00	822.36	1500.00	822.36	100.0	2
950.57	1250.00	950.57	1250.00	937.89	1250.00	937.89	100.0	3
1600.00	2000.00	1600.00	2000.00	1600.00	2000.00	1600.00	83.3	4
721.31	1100.00	721.31	1100.00	721.31	1100.00	721.31	97.1	5
1266.66	1100.00	1266.66	1100.00	1122.22	1100.00	1122.22	91.1	6
1573.97	1500.00	1573.97	1500.00	1573.97	1500.00	1573.97	100.0	7
971.22	170.00	971.22	170.00	952.00	170.00	952.00	89.3	8
1259.25	170.00	1259.25	170.00	1252.59	170.00	1252.59	89.3	9
1953.12	500.00	1953.12	500.00	1953.12	500.00	1953.12	96.8	10
2000.00	350.00	2000.00	350.00	2000.00	350.00	2000.00	100.0	11
2727.27	700.00	2727.27	700.00	2727.27	700.00	2727.27	91.7	12
1600.00	80.00	1600.00	80.00	1533.10	80.00	1533.10	100.0	13
1122.85	80.00	1122.85	80.00	1095.28	80.00	1095.28	95.8	14
2750.00	240.00	2750.00	240.00	2750.00	240.00	2750.00	91.7	15
2333.33	280.00	2333.33	280.00	2333.33	280.00	2333.33	97.7	16
1200.00	350.00	1200.00	350.00	1360.00	350.00	1360.00	97.1	17
1733.33	520.00	1733.33	520.00	1733.33	520.00	1733.33	116.4	18
1006.71	150.00	1006.71	150.00	1006.71	150.00	1006.71	88.2	19
3085.27	398.00	3085.27	398.00	3085.27	398.00	3085.27	100.0	20

重慶中各埠商品年
民國三十一年十月

商 品	單 位	基期價格	上 旬		中
			物 價	價 比	物 價
21 內江中茅白糖	布斤	0.259	800.00	3088.90	800.00
22 紅 糖	"	0.128	360.00	2812.50	200.00
23 草 醋	"	0.098	220.00	1225.12	220.00
24 中 瑞 鷄 蛋	於	0.170	250.00	2627.05	250.00
25 大 公 牌 洋 布	軟	0.100	—	—	—
26 金 龍 牌 洋 布	"	0.100	—	—	—
27 清 水 牌 洋 布	"	0.110	700.00	6363.63	700.00
28 美 人 魚 牌 洋 布	"	0.120	—	—	—
29 美 亭 牌 洋 布	"	0.158	900.00	5696.30	1100.00
30 萬 年 安 牌 洋 布	"	0.151	—	—	—
31 國 國 牌 洋 布	"	0.160	670.00	2187.50	690.00
32 九 龍 山 牌 洋 布	"	0.160	—	—	—
33 華 一 牌 洋 布	"	0.193	650.00	3367.87	680.00
34 芳 花 牌 洋 布	雙	0.600	200.00	666.66	220.00
35 織 造 球 球	挑	0.710	2500.00	3521.22	2800.00
36 連 磚 炭	"	0.592	2200.00	3703.70	2200.00
37 塊 炭	"	0.648	2800.00	2320.98	2800.00
38 青 松 木 炭	"	1.500	6000.00	2000.00	6000.00
39 塊 炭	"	0.766	3200.00	2038.62	3200.00
40 柳 球 牌 炭	"	0.007	30.00	2285.71	30.00



原件短缺