


# 如何为中文维基百科 上传文件

## 维基共享资源科普篇

本指南面向对著作权较为陌生的新手



# 为中文维基百科上传文件，只有两条路

上传文件后所有维基媒体计划可用

——维基共享资源


上传文件后仅中文维基百科可用

——中文维基百科本地上传

提示：上传文件前，您需要注册一个有效的维基媒体账户（即维基共享资源、维基百科等网站的账户）。

如果您不知道怎么注册一个可以正常编辑的中文维基百科账户，请参阅另一份指南《如何注册中文维基百科账户》。若您在中国大陆维基百科爱好者交流群（维基百科QQ群）内，则本文件存放于“群文件”内；若您不在QQ群内，请参阅：


<http://wmcug.org.cn/register>



# 维基共享资源是什么？

维基共享资源（英文名称 Wikimedia Commons），是一个维基媒体计划，启动于2004年。

顾名思义，共享资源即各维基媒体计划共用的文件资源，上传到该站点的文件可以在所有维基媒体计划直接插入使用。这样做的初衷是为了避免各语种维基百科重复整理文件耗费大量精力。



# 维基共享资源 接受哪些文件？

维基共享资源所接受的文件需要满足如下条件：

1. 文件本身可以被不加限制地复制、分发、修改、商业使用；
2. 文件本身符合维基媒体计划的教育目的；
3. 文件格式透明，无专利限制或所涉专利完全免费。

除了少量法律允许的例外，维基共享资源不接受合理使用文件。



图为维基共享资源网站的《合理使用方针》中文翻译（以知识共享署名-相同方式共享 3.0 未本地化版本许可协议授权）。维基共享资源完全不接受的合理使用文件（“全景自由”和“微量使用”两种特殊情况除外），这类文件应该遵循其他维基媒体计划的《非自由内容方针》上传至对应网站的本地。



# 什么是自由版权

## 自由版权的定义

自由版权内容，即版权所有者允许他人在不经自己特殊授权、也无需支付版权费用的前提下，自由地使用、修改、重制且可以将其用于商业性用途。通常认为称某内容“自由版权”，需要满足两个条件：


1. 可自由地重制、分发内容；
2. 可自由创作，并分发由原始作品产生的演绎作品。

## 自由版权内容许可证

著作权人可以选择使用现有的自由版权内容许可证，甚至可以撰写一份许可证。

不同于直接在文章或者图片后面写上“转载请标明出处”这么一句单薄的话，自由版权许可证通常是由律师或法律业界人士预先写好的、现成的格式文本。

考虑到知识产权相关法律的复杂性，这些现成的文本比起简单的版权宣告而言更具有法律上的完备性、可靠性。



# 常见的自由版权内容许可协议

## 自由软件许可证

Expat许可证 (MIT许可证)  
ISC许可证  
BSD许可证  
Mozilla公共许可证 (MPL)  
Apache许可证2.0版  
GNU公共许可证 (GPL)  
GNU宽通用公共许可证 (LGPL)  
GNU Affero通用公共许可证 (AGPL)  
开放数据库许可证 (ODbL)  
CC0 公有领域宣告  
SIL开放字体许可证 (OFL) 1.1版  
IPA字体许可证

## 自由文化许可证

创作共享公共许可证系列 (CCPL)  
CC0 公有领域宣告  
CC BY (署名)  
CC BY-SA (署名-相同方式共享)  
自由艺术作品许可证 (FAL)  
GNU自由文档许可证 (GFDL)  
GNU公共许可证 (GPL)



# 上传图片

## 1. 点击左侧“上传文件”



## 2. 阅读上传指南，点击继续

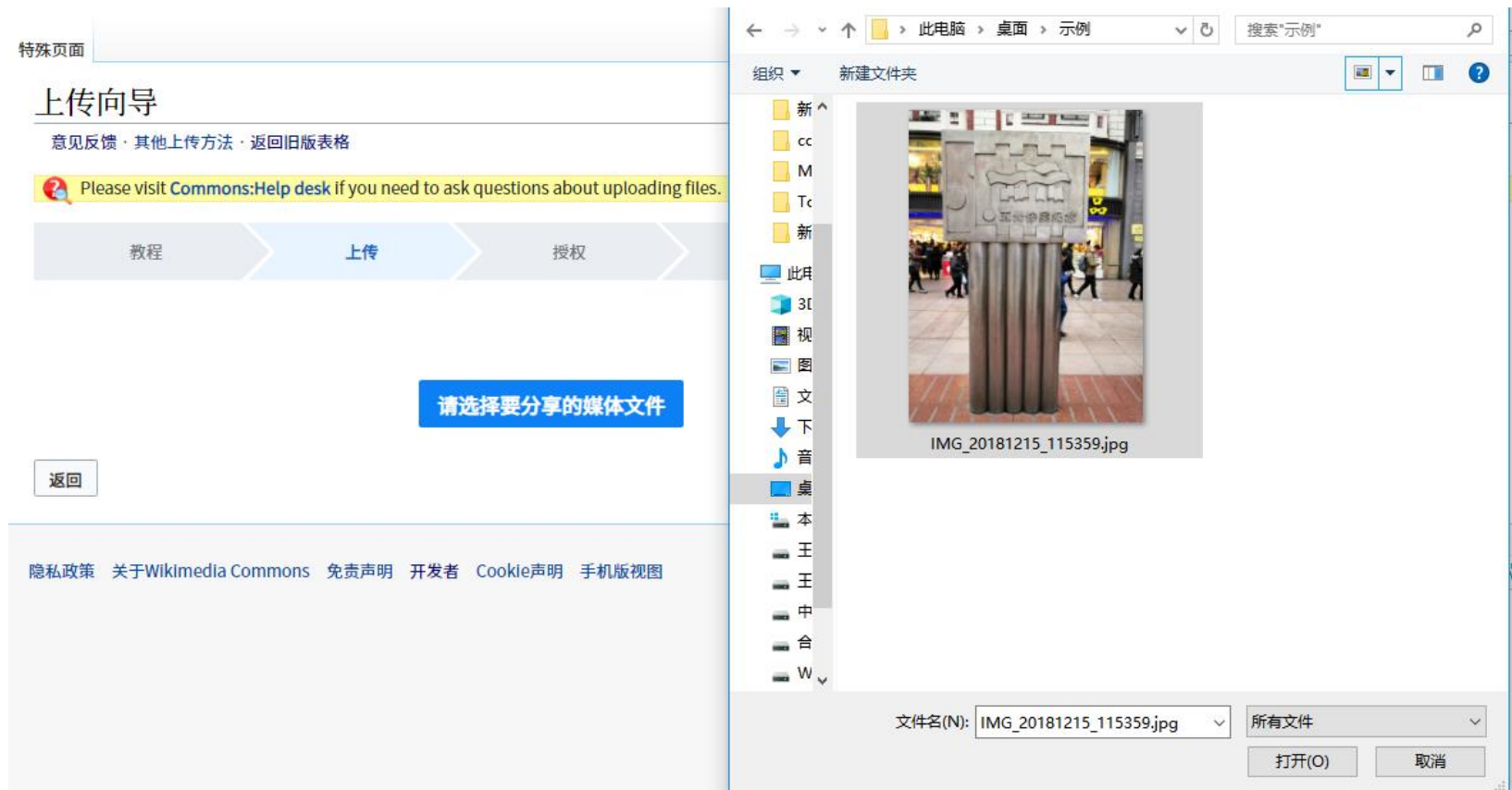


([Licensing tutorial zh.svg](#), [Wikimedia Foundation](#)等人制作, CC BY-SA 3.0)

# 上传图片

## 3.选择需上传的文件

请注意，一次可以上传多张图片。  
上传完成后，请点击“继续”。





# 上传图片

## 4. 选择文件许可证 填写署名信息

备注：上传向导默认使用的许可协议为《[知识共享 署名-相同方式共享 4.0 授权协议](#)》，您可以点击右侧链接“[使用其他授权协议](#)”来更换。

如果该文件是他人的作品，请点击按下面的“[该文件是他人的作品](#)”选项。

填写完成，请点击下一步。



本网站需要您提供该作品的著作权信息，以保证任何人可以合法地二次使用它。

该文件是我自己的作品。

我，，以知识共享署名-相同方式共享 4.0 许可协议 ([法律文件](#)) 不可逆地授予任何人使用该作品的权利。

(在适当地提供著作权持有人署名并以本授权协议传播任何演绎作品的前提下，任何人可以使用、传播或修改该作品。)

[使用其他授权协议](#)

该文件是他人的作品。

[返回](#)

[下一步](#)



# 上传图片

## 5. 填写文件信息

填写完成后，请点击“发布”。

教程 上传 授权 说明 使用



**图片标题**  
使用带空格且简单明了的语言创建独一无二的描述性标题。如果有文件扩展名请省略之。

南京路五卅惨案纪念碑

**说明**  
提供所有帮助其他用户理解此文件表现什么的信息。

中文 (简体) ▾

南京路五卅惨案纪念碑，位于南京东路老闸捕房前

+ 添加另一语言的说明

**日期**  
选择此作品创建或首次发布的日期。

📅 ✎ 2018-12-15 11:54:00

**分类**  
添加您的文件至分类使其更容易被找到。 可选

December 2018 in Shanghai × Nanjing Road ×  
Monuments and memorials in Shanghai × May 30 Movement ×

添加分类...

# 上传图片

## 6. 文件上传完成

上传完成后，可以点击“上传更多文件”重新开始上传流程，也可以前往对应页面插入文件。



感谢上传!

您现在可以在维基使用这些文件，或于网络连接至它们。



南京路五卅惨案纪念碑.jpg

在维基中使用该文件，请复制这些文字至页面中：

`[[File:南京路五卅惨案纪念碑.jpg|thumb|南京路五卅惨案纪念碑，位于南京东路原老闸捕房前]]`

HTML链接至该文件，请复制该URL地址：

`https://commons.wikimedia.org/wiki/File:%E5%8D%97%E4%BA%AC%E8%B7%AF%E4%BA%94%E5%8D%8`

访问首页

上传更多文件



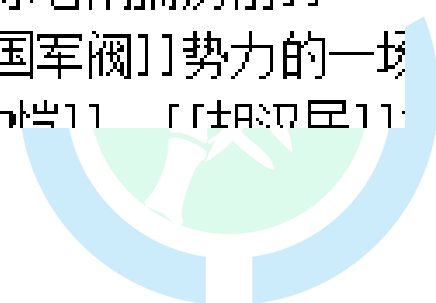
# 使用图片

## 7. 使用已上传文件



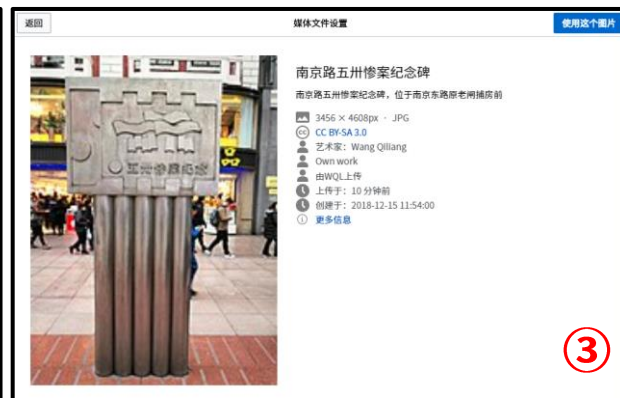
```
{{Refimprove|time=2014-10-10}}
[[File:May 30th Movement Propaganda Poster.png|thumb|right|五卅运动之后，[[政治宣传|宣传]]
[[File:南京路五卅惨案纪念碑.jpg|thumb|南京路五卅惨案纪念碑，位于南京东路原老闸捕房前]]
'''五卅运动'''是[[中國]]於[[北洋政府]]统治下[[反帝国主义]]和反当政的[[民国军阀]]势力的一场
自~1927年7月[[第一次国共合作]]时期 国民党由中共下人 领导 领导发生后由[[国民党]] [[共产党]]
```

在源代码编辑器中插入文件



# 使用图片

## 7. 使用已上传文件



在可视化编辑器中插入文件时, 请按顺序①至④依次操作。

(《上海南京路五卅惨案纪念碑》图片由Gisling创作, CC BY-SA 3.0)



# 使用图片

## 8. 大功告成

闸捕房的牢  
，碑上刻有



插入文件后的显示效果



# 最后的一些建议 我们衷心希望希望您能 勇敢动手、勇敢提问

感谢您耐心看完这篇文档，并恭喜您在维基共享资源成功上传了自由版权的文件，并将其用于条目之中！

如果遇到问题，欢迎联系管理员或其他资深用户。我们相信，这些用户也会以热情来帮助解决这些困难。

如果您有任何疑问，可以通过QQ群、IRC、Telegram求助。

QQ群加群链接：<http://wmcug.org.cn/jq/1>

安装了QQ的电脑上可直接点击链接，手机QQ或TIM可扫描右侧二维码。

IRC访问说明：<https://zh.wikipedia.org/wiki/WP:IRC>

Telegram：[https://t.me/wikipedia\\_zh\\_n](https://t.me/wikipedia_zh_n)



本指南简要介绍了在维基共享资源上传文件的全过程，并简要介绍了如何在中文维基百科的页面中插入、使用这些文件。

**免责声明：**

本指南面向对著作权较为陌生的新手，并以中华人民共和国司法管辖区（中国大陆法律）为基准撰写。

本文件中或涉及一部分商标，其商标权归各自权利人所有，用户组与商标所有人无关。

请注意：本指南以中华人民共和国司法管辖区（中国大陆法律）为基准撰写，绝不应作为专业的法律建议看待。本文撰写者非法律专业人士，无法为本文内容负责。如有疑问，请务必立刻咨询专业的法律人士。



© 2018 中国大陆维基人用户组  
[创作共享 署名-相同方式 4.0国际授权协议](https://creativecommons.org/licenses/by-sa/4.0/)授权

