



學事統計

昭和十三年度

新潟縣統計課




258.  
34.



公學費種類別  
昭和十三年度

總額一四〇八九六四四圓



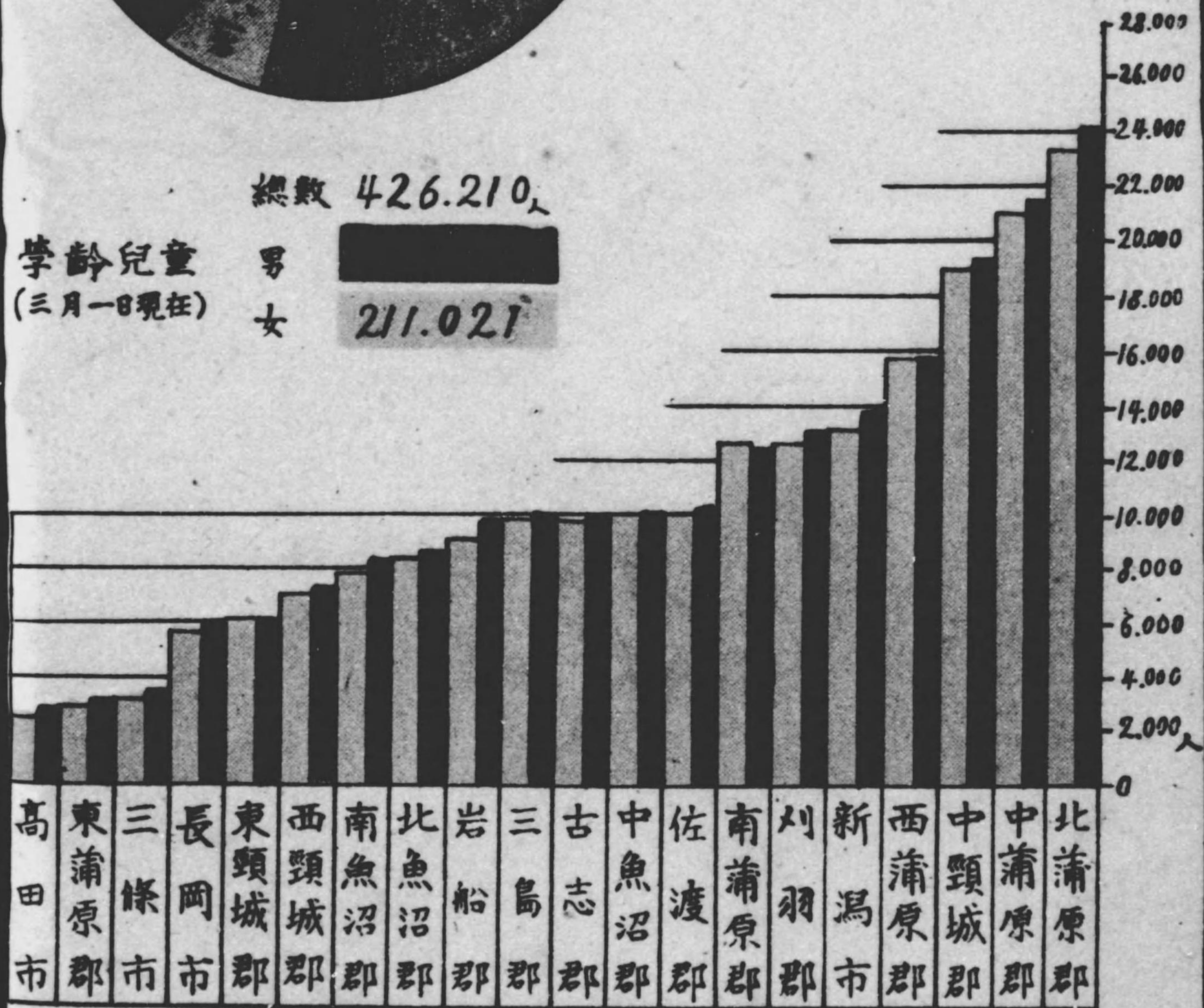
學齡兒童  
並公學費

總數 426.210人

學齡兒童  
(三月一日現在)

男  
女

211.021



昭和十四年









凡例

1. 本書中現住戸數及現住人口は昭和十三年十二月三十一日現在を、學齡兒童、學校、養成所幼稚園、圖書館及青年冊數並學級、教員保姆兒童、生徒、圖書冊數等は年度内三月一日現在を、又入學志願者、入學者、卒業者、退學者等は年度内の事實を掲載し、公學費は決算に依り資産は年度末現在に依る。
2. 本書中前年との比較を必要とするものに就ては概況中に之を掲載せり。
3. 市町村別表には市町村立小學校に係るものゝみを掲載せり。





258.2  
34.2

目 次

概 況  
統 計 表

面積戶口及學齡兒童.....	1
學 齡 兒 童.....	2
小 學 校 及 學 級.....	4
小 學 校 教 員.....	6
小 學 校 兒 童.....	8
小學校入學者及卒業者.....	10
小學校教員及兒童(諸比例).....	11
市町村立小學校教員平均月俸.....	12
諸 學 校.....	14
青 年 學 校.....	18
青 年 團.....	20
幼 稚 園.....	21
圖 書 館.....	21
衛生職員擔任別.....	22
同 資 格 別.....	22
公立學校幼稚園長教員保姆在職年數.....	23
公 學 費.....	24
市 町 村 公 學 費.....	26
公 學 資 產.....	29
市町村立小學校、學級、兒童及公學費.....	30



## 新潟縣學事概況

昭和十三年度本縣學事の狀況は、學齡兒童總數 426.210 人、學校數は小學校 803 (内附屬小學校 3)、師範學校 3、中學校 15、高等女學校 24、實業學校 33、青年學校 621、(内私立 26) 青年學校教員養成所 1、盲學校 2、聾啞學校 1、各種學校 21 (内休校 3)、計 1.524 校にして外に幼稚園 25 (内師範學校附屬幼稚園 1 あり) 圖書館 242 (内休館 22)、男子青年團 446、女子青年團 320、少年團 625 あり。

然して學事經濟の狀況は公學費支出 14.089.644 圓、收入 4.828.949 圓にして公學資産は土地坪數 1.886.202 坪、建物坪數 535.568 坪、土地建物其他價額 44.358.991 圓なり、又學校基本財産は金額 (現在金及公債等) 1.643.648 圓、其の他の價額 484.833 圓にして積立金は 229.907 圓なり。

尙之を各種別に記述すれば次の如し。

〔學齡兒童〕 學齡兒童總數は男 215.189 人、女 211.021 人、計 426.210 人にして内就學の始期に達したる者 369.280 人、未だ就學の始期に達せざる者 56.930 人なり。

就學の始期に達したる者の内不就學者は就學猶豫 596 人、就學免除 610 人にして就學歩合は男女の通計平均 99.67 人



り、今之を前年と比較せんに總數に於て 4,645 人を増し、就學歩合の平均は 0.03 を増したり。

[小學校] 小學校總數は本校 803 (内附屬小學校 3 あり) 分教場 207 にして學級數は尋常 6,538 高等 1,115、計 7,653 學級なり、次に教員數を見るに男 5,495 人、女 2,698 人、計 8,193 人にして教員百人に對する本科正教員の割合は 86.35 又學級百に付本科正教員の割合は 93.27 なり。

更に兒童數は尋常 315,307 人、高等 50,220 人、計 365,527 人にして一學級平均兒童數は尋常 48.04、高等 44.82、平均 47.57 なり。

今之れ等を前年と對照するに學校數は本校増減なく、分教場 2 を減じ又學級數は尋常 64、高等 79、計 143 學級を増したり。

又教員數は男 42 人、女 140 人、計 182 人を増し、教員百人に對する本科正教員の割合 1.13 を減せり。

尙兒童數は尋常 592 人、を減し、高等 5,052 人、を増し、4,460 人の増加を見たり。

更に市町村立小學校教員の平均俸給額を見るに、高正男 68.68、女 45.37、尋正男 48.32、女 40.66、專正男 50.45、女 44.08、准男 33.92、女 32.88 代用男 30.87、女 27.35

平均は 56.49 にして前年と稍同額なり。

[師範學校] 師範學校數は男子 2、女子 1、計 3 校にして學級數は一部 15、二部 6、專攻科 5、計 26 生徒數は一部 500 人、二部 240 人、專攻科 60 人、計 800 人、外に滿洲國人 4 人なり。

[中學校] 中學校數は縣立 14、町立 1、計 15 校にして學級數 182、生徒數 7,985 人なり。

之を前年に比するに學級數 1、生徒 111 人を増加したり。

[高等女學校] 高等女學校數は縣立 12、市町村立 11 (内實科高等女學校 7)、町村學校組合立 1、計 24 校にして、學級數は 189、生徒數 8,669 人なり、之を前年に比するに學級數 1、生徒數 76 人を増したり。

[實業學校] 實業學校(甲)數は縣立 11、町立 1、私立 6、計 18 校にして之を實業種類別にすれば、工業學校 1、農林學校 1、農學校 2、商業學校 4、水産學校 1、農商學校 1、商工學校 1、公立職業學校 1、及私立職業學校 6 とす。又實業學校(乙)數は縣立 11 (外に甲種と併置のもの縣立 2、) 町村立 18 にして之か實業種別は農林學校 2、農學校 6 (外に甲種と併置のもの 1 あり)、農商學校 1 (外に甲種と併置のもの 1 あり)、實業學校(農商染織) 5、商工學校



1 とす。即ち實業學校總數は 35 校にして學級數は 283 生徒數 11,264 人なり。

之を前年と比較すれば學級數 6 を増し、生徒數 216 人を増したり。

次に上述の師範學校、中學校、高等女學校及實業學校の教員を資格別にすれば次の如し。

	有 資 格		無 資 格	
	本 務	兼 務	本 務	兼 務
師 範 學 校	58	7	—	—
中 學 校	309	11	26	18
高 等 女 學 校	319	8	15	10
實 業 學 校	447	13	84	17

[青年學校] 青年學校數市町村立 595、私立 26、計 621 校總數の内 492 校は農業青年學校にして約八割を占む。教員數は本務者 687 人、兼務者 4,003 人にして、内有資格者は本務者 341 人、兼務者 3,621 人なり、生徒數は 83,369 人なり。

[青年學校教員養成所] 青年學校教員養成所は 1 ケ所にし

て生徒數は 27 人なり。

[盲聾學校] 盲學校數は縣立 2、私立 1、計 3 校にして聾聾學校數は縣立 1 校なり。

生徒數は盲 220 人、聾聾 106 人、計 326 人とす。

[各種學校] 各種學校數は私立 18 にして内中學校に類するもの私立 2、其の他のもの私立 16 なり。生徒數は 1,285 人とす。

[幼稚園] 幼稚園數は公立 9 (内師範學校附屬 1 あり) 私立 15、計 24 園、幼兒數は 2,217 人にして前年より 98 人を増す。

[圖書館] 圖書館數は公立 136、私立 106、計 242 館にして閱覽人員は 1,745,313 人なり。

[其の他] 小學校教員、幼稚園保姆檢定の狀況は本年度檢定出願者は無試驗檢定小學校教員 330 人、試驗檢定小學校教員 1,337 人、幼稚園保姆は 2 人にして、合格者は小學校教員無試驗 276 人、試驗 169 人なり。

公立學校衛生職員は逐年其の設置を増し現に 1,281 校ありて職員數亦醫 419 人、齒科醫 63 人、看護婦 68 人、計 550 人を算ふるに至れり、更に教育に関する法人は社團法人 2 財團法人 28、計 30 に及ぶ、尙縣の資金は兒童就學獎勵資



金、實業學校作業資金、山口獎學資金、男女青年團體事業獎勵資金、市町村立小學校教員加俸資金及公立學校職員年功加俸資金なり。

〔公學費〕 公學費支出總額は經常 10.553.727 圓、臨時 3.535.917 圓、計 14.089.644 圓にして前年度より 282.554 圓を減じたり、之を現住戸數並に人口に徴し見るに現住戸數一戸當公學費は 39.47、現住人口一人當は 6.77 なり。公學費收入總額は經常 4.415.328 圓、臨時 413.621 圓、計 4.828.949 圓にして前年度よりは 58.410 圓を増加せり。又本年度義務教育費國庫交付金収入額は 2.719.542 圓にして、前年度より 20.106 圓を増加せり。次に兒童、生徒一人當公學費を列記すれば下記の如し。

市町村立 小學校	師範學校 <small>(附屬を除く)</small>	中學校	高等 女學校	實業學校	盲聾啞 學校	教員 養成所
24.03	354.92	73.83	66.70	80.48	170.59	577.44

〔公學資産〕 公學資産土地坪數は 1.886.202 坪、建物坪數は 535.568 坪にして土地建物其他價額は 44.358.991 圓なり、之を前年度に比すれば土地 58.242 坪、建物 10.031 坪土地建物其他價額 1.334.991 圓を増加せり。又基本財産は金額（現在金及公債等）1.643.648 圓、其他

財産價額 484.833 圓にして積立金は 229.907 圓なり。之を前年度に比較するに基本財産金額（現在金及公債等）並其の他の價額に於て 85.417 圓を積立金に於て 13.312 圓を増せり。

次に縣特別會計に屬する主なる資金の概況を記せんに兒童就學獎勵資金年度末總額は 81.254 圓にして、獎勵の爲年度内に於て市町村に交付並補助せる金額 23.945 圓なり、男女青年團體事業獎勵資金年度末總額は 24.154 圓にして、年度内支出せる額は 3.945 圓なり、又市町村立小學校教員加俸資金の年度内支出額は 168.351 圓にして受給教員數は年功加俸 4.729 人、特別加俸 102 人、又兩者を併せ受くる者 123 人なり、公立學校職員年功加俸資金の年度内支出額は 119.749 圓にして受給者數 910 人なり其他縣に於ては育英の爲留學生派遣補助、山口獎學資金の貸與等を行ひつゝあり。



1. 面積戶口及學齡兒童

	面積 平方町	現住戶數	現住人口		學齡兒童	
			總數	男 女		
總數	12,578,050	856,960	2,081,555	1,012,413	1,069,142	426,210
北蒲原郡	1,137,712	34,449	216,545	105,944	110,601	47,672
中蒲原郡	742,810	32,556	204,305	107,198	104,107	42,614
西蒲原郡	421,219	25,170	154,677	74,142	80,535	31,760
南蒲原郡	589,050	19,318	117,514	56,573	60,941	24,982
東蒲原郡	959,849	5,049	30,002	14,285	15,117	5,916
三島郡	335,368	16,671	91,602	44,033	47,569	19,681
古志郡	472,868	16,241	94,979	46,956	48,023	19,710
北魚沼郡	1,050,770	13,924	79,943	39,372	40,571	16,462
南魚沼郡	962,008	11,705	69,388	34,273	35,115	16,079
中魚沼郡	625,930	15,721	96,079	48,104	47,975	20,392
刈羽郡	510,640	22,463	123,542	58,606	64,936	25,789
東頸城郡	429,775	9,635	55,742	26,795	28,947	12,125
中頸城郡	1,130,818	32,386	191,856	92,813	99,043	38,763
西頸城郡	814,710	12,904	67,712	33,171	34,541	14,218
岩船郡	1,480,653	14,546	87,071	41,719	45,352	17,590
佐渡郡	857,237	21,417	109,687	52,474	57,213	20,860
新潟市	20,236	28,332	155,952	75,401	80,551	27,179
長岡市	15,902	12,016	64,446	30,781	33,665	11,803
高田市	7,912	5,856	34,566	18,259	16,307	5,456
三條市	12,580	6,595	35,947	17,914	18,033	7,159



2. 學 齡

	總 數			就 學 ノ 始 期 ニ				
	總 數	男	女	總 數		尋常小學校ノ教 科ヲ修ムル者		尋常小 科ノ卒
				男	女	男	女	男
總 數	426,210	215,189	211,021	18,436	182,643	158,832	156,601	26,928
北 蒲 原 郡	47,672	24,068	23,604	20,770	20,391	17,694	17,458	2,974
中 蒲 原 郡	42,614	21,483	21,131	18,424	18,241	15,770	15,607	2,602
西 蒲 原 郡	31,760	15,895	15,865	13,750	13,788	11,623	11,698	2,064
南 蒲 原 郡	24,982	12,460	12,522	10,807	10,800	9,291	9,189	1,464
東 蒲 原 郡	5,916	3,036	2,880	2,606	2,466	2,279	2,158	323
三 島 郡	19,681	9,935	9,746	8,598	8,463	7,207	7,229	1,362
古 志 郡	19,710	9,970	9,740	8,715	8,507	7,386	7,275	1,307
北 魚 沼 郡	16,462	8,255	8,207	7,151	7,138	6,113	6,063	1,009
南 魚 沼 郡	16,079	8,084	7,995	7,080	6,972	6,035	5,983	1,017
中 魚 沼 郡	20,392	10,418	9,974	8,995	8,638	7,743	7,379	1,221
刈 羽 郡	25,789	13,109	12,680	11,367	11,062	9,689	9,468	1,635
東 頸 城 郡	12,125	6,019	6,106	5,243	5,314	4,470	4,608	753
中 頸 城 郡	38,763	19,583	19,180	17,085	16,733	14,550	14,247	2,488
西 頸 城 郡	14,218	7,110	7,108	6,206	6,163	5,212	5,236	979
岩 船 郡	17,590	8,901	8,689	7,717	7,471	6,586	6,411	1,106
佐 渡 郡	20,860	10,541	10,319	9,128	8,894	7,751	7,635	1,339
新 潟 市	27,179	13,924	13,255	12,046	11,409	10,252	10,028	1,747
長 岡 市	11,803	5,946	5,857	5,131	5,037	4,386	4,295	727
高 田 市	5,456	2,776	2,680	2,432	2,342	2,060	2,004	363
三 條 市	7,159	3,676	3,483	3,186	3,014	2,735	2,630	448

兒 童

學校ノ教 ヘタル者	達 シ タ ル 者				未タ就學ノ始期 ニ達セサル者		就 學 步 合		
	就學猶豫者		就學免除者		男	女	總 數	男	女
	男	女	男	女					
25,713	346	250	331	279	28,752	28,173	99.67	99.64	99.71
2,867	56	26	46	40	3,298	3,213	99.60	99.51	99.68
2,578	23	32	29	24	3,059	2,890	99.71	99.72	99.69
2,037	45	30	18	23	2,145	2,077	99.58	98.54	99.62
1,579	6	3	46	29	1,653	1,722	99.61	99.52	99.70
306	—	1	4	1	430	414	99.88	99.85	99.92
1,214	13	11	16	9	1,337	1,283	99.71	99.66	99.76
1,215	6	8	16	9	1,255	1,233	99.77	99.75	99.80
1,052	10	2	19	21	1,104	1,069	99.64	99.59	99.68
970	15	9	13	10	1,004	1,023	99.67	99.60	99.73
1,233	10	11	21	15	1,423	1,336	99.68	99.66	99.70
1,556	23	15	20	23	1,742	1,618	99.64	99.62	99.66
686	6	8	14	12	776	792	99.62	99.62	99.62
2,441	21	18	26	27	2,498	2,447	99.73	99.72	99.73
912	10	9	5	6	904	945	99.76	99.76	99.76
1,045	13	7	12	8	1,184	1,218	99.74	99.68	99.80
1,234	30	17	8	8	1,413	1,425	99.65	99.58	99.72
1,344	33	27	14	10	1,878	1,846	99.64	99.61	99.68
728	17	11	1	3	815	820	99.69	99.65	99.72
336	7	1	2	1	344	338	99.77	99.63	99.91
380	2	4	1	—	490	469	99.89	99.91	99.87



### 3. 小 學 校

	總 數				尋 常 小 學 校		
	學 校		學 級		學 校		學 級
	本 校	分 教 場	尋 常	高 等	本 校	分 教 場	
總 數	803	207	6,563	× 1,120	324	39	1,963
北 蒲 原 郡	66	14	695	106	27	2	160
中 蒲 原 郡	61	8	621	101	19	—	86
西 蒲 原 郡	60	10	472	69	24	1	142
南 蒲 原 郡	36	7	366	50	16	1	95
東 蒲 原 郡	23	8	108	16	10	4	33
三 島 郡	35	4	309	64	7	—	39
古 志 郡	64	6	335	49	32	—	110
北 魚 沼 郡	46	13	271	40	32	6	141
南 魚 沼 郡	30	5	237	39	11	2	46
中 魚 沼 郡	47	28	330	51	18	9	68
刈 羽 郡	52	15	411	83	17	4	102
東 頸 城 郡	37	13	207	36	17	3	73
中 頸 城 郡	90	23	652	× 121	23	1	103
西 頸 城 郡	45	4	250	47	22	1	66
岩 船 郡	35	18	272	54	8	1	27
佐 渡 郡	39	31	341	84	13	4	49
新 潟 市	18	—	357	60	15	—	345
長 岡 市	10	—	161	24	8	—	155
高 田 市	5	—	76	14	3	—	63
三 條 市	4	—	92	12	2	—	60

×印ハ補習科ニ係ルモノニシテ外書ナリ

### 及 學 級

尋 常 高 等 小 學 校				高 等 小 學 校		一 校 最 多	一 校 最 寡	一 校 平 均
學 校		學 級		學 校	學 級	學 級 數	學 級 數	學 級 數
本 校	分 教 場	尋 常	高 等					
472	168	4,560	× 4,1028	4	84	68	1	9.07
39	12	534	× 105	—	—	68	3	11.58
42	8	535	101	—	—	71	2	11.62
36	9	330	69	—	—	27	3	8.73
20	6	271	50	—	—	48	2	11.17
13	4	75	16	—	—	14	2	4.96
28	4	270	64	—	—	27	4	10.37
32	6	225	49	—	—	28	2	5.86
14	7	116	40	—	—	29	2	6.23
19	3	191	39	—	—	24	2	8.90
29	19	262	51	—	—	26	2	7.01
35	11	309	83	—	—	40	2	9.06
19	10	134	33	1	3	13	2	5.94
67	22	548	× 121	—	—	42	1	8.21
23	3	184	47	—	—	33	1	6.47
27	17	243	54	—	—	31	1	8.68
26	27	295	× 2,82	—	—	26	2	9.44
—	—	—	—	2	58	36	12	23.71
—	—	—	—	1	23	28	14	19.78
1	—	6	12	—	—	24	18	20.25
2	—	32	12	—	—	42	18	26.00



4. 小 學 校

總 數	總 數		本 科 正 教 員						高 等 男 女
			尋 常		尋 常		高 等		
	總 數	男	女	高 男	正 女	尋 男		正 女	
總 數	8.153	5.460	2.693	3.550	1.479	395	602	1.046	64
北 蒲 原 郡	838	554	284	372	183	42	71	104	1
中 蒲 原 郡	750	483	267	339	168	28	65	92	2
西 蒲 原 郡	566	377	189	274	116	22	46	61	5
南 蒲 原 郡	432	287	145	192	83	27	33	47	4
東 蒲 原 郡	140	98	42	57	17	8	8	17	1
三 島 郡	388	259	129	165	80	13	24	64	1
古 志 郡	401	271	130	160	61	32	32	47	1
北 魚 沼 郡	331	225	106	140	48	25	23	35	—
南 魚 沼 郡	292	203	89	121	40	19	19	36	3
中 魚 沼 郡	433	292	141	145	56	34	31	53	1
刈 羽 郡	517	347	170	192	88	33	38	78	3
東 頸 城 郡	264	185	79	109	30	14	24	36	—
中 頸 城 郡	817	561	256	376	116	29	73	115	5
西 頸 城 郡	318	210	108	129	42	17	40	45	2
岩 船 郡	352	244	108	139	51	18	28	53	3
佐 渡 郡	464	307	157	190	93	20	38	87	1
新 潟 市	451	292	159	236	113	1	—	40	19
長 岡 市	193	131	62	109	48	—	—	17	7
高 田 市	89	61	28	49	23	—	1	9	3
三 條 市	117	73	44	56	23	3	8	10	2

備考 本表ハ兼務者及休職者ヲ除ク

教 員

專 科 正 教 員				准 教 員				代 用 教 員			
尋 常		高 等		尋 常		高 等		尋 常		高 等	
男	女	男	女	男	女	男	女	男	女	男	女
19	54	21	12	12	17	—	—	395	460	32	5
1	2	—	1	1	—	—	—	30	26	4	—
2	2	1	—	—	1	—	—	17	29	4	—
1	2	—	—	—	1	—	—	14	19	5	—
3	4	—	1	—	1	—	—	18	19	—	—
—	—	—	—	1	1	—	—	14	15	1	—
1	—	1	—	—	—	—	—	13	24	2	—
—	7	—	—	1	1	—	—	31	28	—	—
—	1	—	—	—	1	—	—	25	33	—	—
3	3	—	—	3	2	—	—	21	22	—	—
1	3	—	—	2	6	—	—	55	44	2	—
4	3	2	1	3	—	—	—	34	37	1	—
—	1	—	—	—	—	—	—	24	24	2	—
1	3	2	3	—	2	—	—	37	53	1	1
—	4	1	—	1	1	—	—	17	19	—	—
1	2	—	—	—	—	—	—	31	24	1	—
1	1	—	1	—	—	—	—	10	22	—	1
—	13	7	4	—	—	—	—	2	8	6	2
—	—	3	1	—	—	—	—	1	6	1	—
—	—	2	—	—	—	—	—	—	—	1	1
—	3	2	12	—	—	—	—	1	8	1	—



5. 小 學 校

	總 數					第一學年
	總 數	尋 常		高 等		
		男	女	男	女	
總 數	364,266	158,227	155,966	33,460	16,593	52,412
北 蒲 原 郡	40,079	17,678	17,438	3,531	1,432	5,699
中 蒲 原 郡	36,020	15,776	15,604	3,387	1,253	5,138
西 蒲 原 郡	26,312	11,620	11,698	2,190	804	3,955
南 蒲 原 郡	21,004	9,299	9,199	1,851	655	3,038
東 蒲 原 郡	5,065	2,279	2,158	384	244	773
三 島 郡	17,277	7,202	7,226	1,869	980	2,436
古 志 郡	16,683	7,381	7,271	1,456	575	2,304
北 魚 沼 郡	13,964	6,110	6,062	1,216	576	1,908
南 魚 沼 郡	13,672	6,034	5,983	1,167	488	2,044
中 魚 沼 郡	17,253	7,718	7,360	1,506	669	2,502
刈 羽 郡	22,714	9,702	9,482	2,290	1,240	3,226
東 頸 城 郡	10,577	4,478	4,611	1,065	423	1,505
中 頸 城 郡	33,939	14,552	14,247	3,142	1,998	4,917
西 頸 城 郡	12,409	5,211	5,233	1,299	666	1,751
岩 船 郡	15,357	6,583	6,410	1,600	764	2,141
佐 渡 郡	19,014	7,748	7,624	2,173	1,469	2,683
新 潟 市	22,807	9,983	9,759	1,721	1,344	3,431
長 岡 市	9,665	4,250	4,137	779	499	1,428
高 田 市	4,416	1,891	1,857	395	273	615
三 條 市	6,039	2,732	2,627	439	241	918

兒 童

尋 常					高 等		
第二學年	第三學年	第四學年	第五學年	第六學年	第一學年	第二學年	第三學年
55,410	50,317	53,092	51,326	51,656	27,926	21,391	736
6,269	5,715	5,889	5,904	5,640	2,865	2,098	—
5,458	5,259	5,225	5,154	5,146	2,631	2,009	—
4,040	3,686	3,964	3,852	3,821	1,759	1,235	—
3,208	2,960	3,217	3,070	3,005	1,387	1,093	26
837	685	755	675	712	344	283	1
2,560	2,206	2,322	2,506	2,498	1,586	1,263	—
2,531	2,328	2,594	2,341	2,454	1,182	849	—
2,199	1,906	2,067	1,998	2,094	1,034	752	6
2,111	1,984	1,997	1,915	1,966	955	657	43
2,710	2,406	2,593	2,369	2,498	1,255	920	—
3,333	3,096	3,264	3,043	3,222	2,011	1,506	19
1,615	1,465	1,483	1,477	1,544	839	637	12
5,001	4,596	4,884	4,625	4,776	2,804	2,324	12
1,818	1,542	1,837	1,751	1,745	1,072	893	—
2,431	1,999	2,134	2,187	2,101	1,309	1,055	—
2,765	2,460	2,533	2,398	2,533	1,667	1,352	623
3,557	3,260	3,289	3,154	3,051	1,755	1,310	—
1,402	1,318	1,482	1,405	1,352	725	553	—
658	594	626	602	653	386	282	—
907	852	937	900	845	360	320	—



6. 小學校入學者及卒業者

	入 學 者			卒 業 者		
	總 數	尋 常	高 等	總 數	尋 常	高 等
總 數	80,938	52,645	28,293	72,457	51,636	20,821
北 蒲 原 郡	8,585	5,712	2,873	7,716	5,638	2,078
中 蒲 原 郡	7,822	5,160	2,662	7,151	5,141	2,010
西 蒲 原 郡	5,804	3,988	1,816	5,050	3,816	1,234
南 蒲 原 郡	4,448	3,057	1,391	4,048	3,004	1,044
東 蒲 原 郡	1,122	775	347	977	712	265
三 島 郡	4,044	2,450	1,594	3,761	2,498	1,263
古 志 郡	3,521	2,322	1,199	3,318	2,455	863
北 魚 沼 郡	2,971	1,922	1,049	2,808	2,094	714
南 魚 沼 郡	3,018	2,054	964	2,557	1,966	591
中 魚 沼 郡	3,781	2,523	1,258	3,413	2,493	920
刈 羽 郡	5,273	3,231	2,042	4,728	3,221	1,507
東 頸 城 郡	2,349	1,509	840	2,136	1,543	593
中 頸 城 郡	7,803	4,943	2,860	7,097	4,777	2,320
西 頸 城 郡	2,849	1,765	1,084	2,636	1,745	891
岩 船 郡	3,459	2,145	1,314	3,158	2,103	1,055
佐 渡 郡	4,396	2,690	1,706	3,543	2,531	1,012
新 潟 市	5,217	3,426	1,791	4,359	3,050	1,309
長 岡 市	2,174	1,436	738	1,902	1,350	552
高 田 市	1,007	616	391	934	653	281
三 條 市	1,295	921	374	1,165	846	319

7. 小學校教員及兒童 (諸比例)

	學級百=付本科正教員			學級一=付兒童		
	總 數	尋 常	高 等	總 數	尋 常	高 等
總 數	93.27	92.18	99.64	47.57	48.04	44.82
北 蒲 原 郡	96.50	96.12	99.06	50.04	50.53	46.82
中 蒲 原 郡	96.12	96.62	93.07	49.89	50.53	45.94
西 蒲 原 郡	96.86	97.03	95.65	48.64	49.40	43.39
南 蒲 原 郡	92.79	91.53	102.00	50.49	50.54	50.12
東 蒲 原 郡	87.10	73.33	112.50	40.85	41.08	39.25
三 島 郡	93.03	91.26	101.56	46.32	86.69	44.52
古 志 郡	86.72	85.07	97.96	43.45	43.73	41.45
北 魚 沼 郡	87.14	87.08	87.50	44.90	44.92	44.80
南 魚 沼 郡	86.23	83.97	100.00	49.54	50.70	42.44
中 魚 沼 郡	83.99	80.61	105.88	45.28	45.69	42.65
刈 羽 郡	87.45	85.40	97.59	45.98	46.68	42.53
東 頸 城 郡	87.65	85.51	100.00	43.53	43.90	41.33
中 頸 城 郡	92.25	91.10	98.36	43.88	44.17	42.35
西 頸 城 郡	92.59	91.20	100.00	41.78	41.77	41.81
岩 船 郡	89.57	86.76	103.70	47.11	47.77	43.77
佐 渡 郡	100.94	100.00	104.76	44.74	45.08	43.36
新 潟 市	101.68	101.68	101.67	56.08	56.72	52.27
長 岡 市	103.24	103.11	104.17	53.98	53.73	55.67
高 田 市	111.11	111.84	107.14	53.09	53.58	50.43
三 條 市	98.08	97.83	100.00	58.07	58.25	56.67



8. 市町村立小學校

總 數	本 科 正 教 員						專 科	
	尋 常		尋 常		高 等		尋 常	專 科
	高 男	正 女	尋 男	正 女	高 男	等 女	男	女
	68.03	45.19	48.32	40.66	70.89	49.50	47.94	43.50
北 蒲 原 郡	67.10	44.26	48.29	40.66	69.76	57.00	51.00	43.50
中 蒲 原 郡	68.22	45.02	21.68	41.75	67.39	52.50	41.00	41.00
西 蒲 原 郡	69.78	44.57	46.86	42.98	69.25	50.20	47.00	41.00
南 蒲 原 郡	69.35	45.82	50.11	42.21	71.40	38.43	54.67	43.25
東 蒲 原 郡	66.91	43.06	45.25	40.88	73.00	52.00	—	—
三 島 郡	67.67	45.44	52.15	40.29	67.19	50.00	50.00	—
古 志 郡	69.25	43.98	45.31	39.78	74.94	47.00	—	41.14
北 魚 沼 郡	65.38	44.44	44.08	39.44	74.86	—	—	30.00
南 魚 沼 郡	66.71	43.68	48.21	38.68	70.97	44.33	44.00	37.67
中 魚 沼 郡	65.50	43.46	49.65	39.48	71.42	47.00	60.00	37.33
刈 羽 郡	67.66	44.84	47.73	41.42	73.35	47.67	45.75	43.67
東 頸 城 郡	68.32	43.40	49.29	37.04	69.11	—	—	38.00
中 頸 城 郡	65.93	43.94	48.17	39.88	74.08	49.60	45.00	40.67
西 頸 城 郡	68.84	43.33	45.18	28.77	73.38	47.50	—	38.25
岩 船 郡	66.16	45.65	46.11	40.00	74.62	54.00	45.00	40.00
佐 渡 郡	66.49	44.90	54.10	40.71	67.20	41.00	50.00	38.25
新 潟 市	73.63	51.75	82.00	—	74.08	52.00	—	40.00
長 岡 市	70.66	45.44	—	—	64.12	43.43	—	—
高 田 市	69.47	45.61	—	47.00	66.67	49.67	—	—
三 條 市	66.96	47.13	54.67	42.25	60.40	50.00	—	44.67

教 員 平 均 月 俸

正 教 員		准 教 員				代 用 教 員			
高 等		尋 常		高 等		尋 常		高 等	
高 男	等 女	尋 男	常 女	高 男	等 女	尋 男	常 女	高 男	等 女
52.81	46.67	33.92	32.88	—	—	31.55	27.29	22.53	33.60
—	45.00	32.00	—	—	—	33.80	30.54	29.25	—
47.00	—	—	36.00	—	—	34.59	31.00	23.25	—
—	—	—	35.00	—	—	31.57	31.63	2.20	—
—	42.00	—	—	—	—	33.44	14.50	—	—
—	—	40.00	37.00	—	—	12.51	21.13	2.00	—
38.00	—	—	—	—	—	32.08	31.00	21.00	—
—	—	25.00	35.00	—	—	31.81	25.68	—	—
—	—	—	30.00	—	—	29.64	23.27	—	—
—	—	33.33	31.00	—	—	29.86	26.45	—	—
—	—	36.50	32.17	—	—	28.56	24.30	1.50	—
45.00	42.00	35.67	—	—	—	33.18	26.81	35.00	—
—	—	—	—	—	—	29.42	28.71	35.00	—
49.00	39.33	—	35.50	—	—	30.92	27.40	32.00	27.00
55.00	—	30.00	25.00	—	—	33.24	25.89	—	—
—	—	—	—	—	—	32.65	23.38	1.00	—
—	45.00	—	—	—	—	32.80	25.36	—	20.00
58.43	54.00	—	—	—	—	43.50	35.63	40.50	41.50
56.00	52.00	—	—	—	—	35.00	34.17	40.00	—
51.00	—	—	—	—	—	—	—	30.00	38.00
47.50	—	—	—	—	—	30.00	30.38	2.00	—



9. 諸 學 校

		學校	學 級	教 員	生 徒	入 志 願 者	入 學 者	卒 業 者				
師 範 學 校	總 數	3	一 部	15	× 7	△ 4	500	△ 2	306	△ 2	145	91
			二 部	6			240		361		120	120
			專攻科	5			60		77		60	60
	新 潟 高 田 長 岡 女 子	一 部	5	× 4	△ 2	166	△ 1	123	△ 1	50	29	
					二 部	2		79		115		40
		專攻科	2	19		30		37		30	30	
					一 部	5	× 1	△ 2	171	△ 1	106	△ 1
		二 部	2		81			124		40	41	
		專攻科	2		25		26		32	26	26	
	一 部	5	× 2		163		77		45	30		
二 部				2		80		122		40	40	
專攻科	1		17		4		8	4	4			
中 學 校	總 數	15	182	335	× 29	△ 3	7,907	3,191	1,865	1,278		
	縣 立 新 潟	25	37				1,203	528	264	193		
	同 卷	10	23				449	272	114	66		
	同 新 發 田	15	23	× 6			677	237	146	114		
	同 村 上	10	18	× 3			375	151	106	56		
	同 村 松	10	20	× 4			444	216	107	75		
	同 村 三 條	15	25	× 2			669	233	146	118		
	同 長 岡	20	34	× 3			917	395	218	137		
	同 小 千 谷	5	16				217	94	50	33		
	同 柏 崎	12	18				456	227	100	78		
	同 高 田	20	34	× 2			871	318	202	139		
	同 糸 魚 川	10	18	× 2			417	115	100	72		
	同 佐 渡	10	23				460	152	103	69		
	同 六 日 町	5	11	× 4			214	79	53	29		
	同 十 日 町	10	21	× 1	△ 3	399	117	105	59			
相 川 (町立)	5	14	× 2			139	57	51	40			

教員欄ノ×印ハ兼務者。生徒欄ノ△印ハ滿洲國人ニシテ何レモ外書ナリ

9. 諸 學 校 (續)

		學校	學 級	教 員	生 徒	入 志 願 者	入 學 者	卒 業 者	
總 數	總數	24	189	× 18	338	8,782	3,127	2,387	1,872
	公立	24	189	× 18	338	8,782	3,127	2,387	1,872
	私立	—	—	—	—	—	—	—	—
高 等 女 學 校	縣 立 新 潟	本 科	20	33	1,004	396	269	—	
	同 卷	高 等 科	3	4	113	55	55	34	
	同 新 津		8	× 1	15	411	157	104	101
	同 新 發 田		8		14	397	117	101	99
	同 村 上		12	× 2	20	585	185	159	143
	同 村 三 條		8	× 1	16	339	100	99	74
	同 同 長 岡		8		16	389	159	104	92
	同 同 柏 崎		20		32	984	315	256	244
	同 高 田		12		20	600	169	153	147
	同 高 糸 魚 川		16		27	802	270	204	214
	同 同 河 原 田		4		9	201	82	50	51
	同 同 小 千 谷		8		17	362	102	102	84
	同 同 小 千 谷		8		11	202	84	54	49
	同 新 潟 (市立)		4		17	397	297	103	92
	同 村 松 (町立)		4	× 1	7	209	71	57	52
同 加 金 (町立)		4	× 2	9	215	81	58	51	
同 直 江 津 (町立)		6	× 1	14	278	110	91	49	
同 佐 渡 (組合立)		8	× 1	11	357	108	101	68	
同 白 根 實 科 (町立)		4		5	148	57	57	38	
同 栃 尾 實 科 (町立)		4		6	142	45	45	33	
同 十 日 町 實 科 (町立)		4		9	192	54	53	50	
同 新 井 實 科 (町立)		4	× 3	6	148	37	36	36	

教員欄ノ×印ハ兼務者ニシテ外書ナリ



9. 諸 學 校 (續)

學校	學 級	教 員	生 徒	入 學 者	入 學 者	卒 業 者	
六日町實科 (町立)	4	×1	7	95	26	25	22
相川實科 (町立)	4	×4	7	113	32	32	20
安塚實科 (村立)	4	×1	6	99	18	19	29
總數 18	182	×11	393	7,508	3,100	2,145	1,790
公立 12	125	×8	273	5,041	2,150	1,291	993
私立 6	57	×3	120	2,467	950	850	793
縣立長岡工業	22		38	687	358	160	137
同加茂農林	10		23	358	127	98	70
同高田農	8		21	284	129	106	78
同佐波農	7		22	316	138	95	87
同新潟商業	20		42	977	401	209	187
同長岡商業	11	×4	21	563	251	159	97
同新發田商業	10	×2	19	456	152	101	80
同柏崎商業	11		21	△2 560	△2 293	△1 152	91
同能生水産	9	×2	16	252	66	50	49
同直江津農商	3		20	144	73	51	44
同高田商工	10		19	335	123	75	59
町立見附高等女學校	4		11	109	39	39	18
私立新瀨女子工藝	9	×1	19	517	228	170	147
同長岡高等家政	7		13	236	70	61	87
同長岡高等實業女	14		32	607	255	247	180
同高田高等家政	11		21	463	146	142	177
同新發田工藝女	8	×2	13	340	133	112	56
同高田高等裁縫女	8		22	304	118	118	146

教員欄ノ×印ハ兼務者ニシテ外書ナリ生徒欄中△印ハ朝鮮人  
入學志願者及入學者ハ第一學年ニ係ルモノナリ

9. 諸 學 校 (續)

學校	學 級	教 員	生 徒	入 學 者	入 學 者	卒 業 者		
總數 17	105	×19	164	4,006	2,029	1,500	1,236	
公立 16	97		148	3,568	1,758	1,328	1,128	
私立 1	8		16	438	271	172	108	
實業學校	7		14	196	83	80	67	
縣立津吉新中水	9		14	306	135	134	122	
同同同	3	×2	7	162	81	55	51	
同同同	6		12	307	102	102	94	
同同同	3		9	152	72	55	47	
同同同	3		9	156	75	56	47	
同同同	3		6	148	89	50	48	
同同同	3		8	71	22	21	35	
同同同	3		8	127	67	50	30	
同同同	9		9	370	230	149	101	
同同同	6	×2	12	300	152	102	98	
同同同	9		13	224	85	83	71	
同同同	9	×4	7	153	66	66	41	
同同同	9	×7	10	299	124	116	91	
同同同	9		16	399	305	139	124	
村立羽茂農學校	6	×4	11	198	70	70	61	
私立北越商業學校	8		16	438	271	172	108	
縣立青年學校教員養成所	△1	2	×12	9	27	△47 30	△20 19	△17 10
盲學校	總數 3			27	—	83	46	
公立 2	17			20	—	69	37	
私立 1	10			6	—	14	9	
縣立新長高	12		14	122	—	49	31	
同同同	5		6	61	—	20	6	
同同同	10		6	39	—	14	9	
縣立長岡聾啞學校	14		16	106	—	32	17	
各種學校	總數 18			68	143	1,285	582	
公立 18	68			68	143	1,285	582	
私立 2	10			34	—	110	57	
其他 16	58			109	—	777	525	

備考 ×印ハ兼務者ニシテ外書ナリ、實業學校(乙)ノ部ニ係ルモノヲ(甲)ト区分センカ爲ナリ  
△印ハ臨時養成科ニ係ルモノナリ。



10. 青 年

	學 校							教 員	
	總 數	工業	農業	商業	水産	商船	其ノ他	本 務	
								男	女
	× 26 595	× 22 3	× 1 491	× 3 20	5	—	76	× 28 337	× 3 319
北 蒲 原 郡	44	—	37	—	1	—	6	38	61
中 蒲 原 郡	× 2 45	× 2	37	—	—	—	8	× 3 34	× 1 19
西 蒲 原 郡	× 1 58	—	× 1 47	2	1	—	8	33	18
南 蒲 原 郡	× 1 26	× 1	23	—	—	—	3	27	× 1 19
東 蒲 原 郡	20	—	18	2	—	—	—	2	9
三 島 郡	37	—	28	1	—	—	8	19	20
古 志 郡	× 1 39	× 1	37	1	—	—	1	× 5 19	× 1 18
北 魚 沼 郡	34	—	32	—	—	—	2	10	11
南 魚 沼 郡	21	—	18	—	—	—	3	23	8
中 魚 沼 郡	27	—	26	—	—	—	1	7	3
刈 羽 郡	× 2 32	× 2 1	28	1	—	—	2	23	15
東 頸 城 郡	20	—	20	—	—	—	—	12	19
中 頸 城 郡	× 4 69	× 4	62	3	—	—	4	× 15 28	48
西 頸 城 郡	× 1 35	× 1	25	2	3	—	5	× 2 12	17
岩 船 郡	33	—	27	—	—	—	6	29	9
佐 渡 郡	29	1	24	1	—	—	3	14	17
新 潟 市	× 7 11	× 6	—	× 1 3	—	—	8	4	2
長 岡 市	× 7 10	× 5 1	1	× 2 3	—	—	5	× 3 2	2
高 田 市	1	—	—	—	—	—	1	—	1
三 條 市	4	—	1	1	—	—	2	1	3

備考 ×印ハ私立ニ係ルモノニシテ外書ナリ、△印ハ本科及専修科ヲ兼ユルモノニシテ外書ナリ、入學者ノ第一學年ニ係ルモノナリ

學 校

員 務		指 導 員		生 徒		入 學 者		卒 業 者		退 學 者	
男	女	男	女	男	女	男	女	男	女	男	女
× 152 3,339	× 4 508	2,337	236	△ 172 × 4,540 53,504	△ 183 × 2,699 22,626	△ 136 × 1,746 19,745	× 1,233 11,747	× 615 9,762	× 700 7,381	△ 11 × 553 9,120	× 392 2,761
307	43	269	21	7,283	3,389	2,376	1,581	1,383	1,362	1,238	301
× 6 312	68	221	28	× 28 5,864	× 587 2,842	× 16 2,131	× 352 1,602	× 1 963	× 226 706	× 6 965	× 163 505
× 3 274	52	214	23	× 73 5,649	1,930	× 12 1,978	978	× 33 1,191	662	781	157
× 2 203	41	113	11	× 14 3,292	× 15 1,982	× 6 1,148	× 14 1,103	578	743	× 1 335	× 3 231
67	6	39	8	1,039	657	309	263	192	236	110	36
182	25	101	3	2,295	589	818	325	494	181	295	100
180	18	141	11	× 746 2,677	× 356 596	× 322 906	× 204 348	× 223 497	× 205 184	× 11 442	× 7 43
141	15	100	10	2,488	521	1,036	323	445	181	593	145
135	24	75	3	1,796	642	727	331	351	163	394	111
189	31	112	12	3,334	812	1,237	476	599	232	363	90
× 24 160	31	129	9	× 724 2,229	1,132	× 249 826	618	× 91 619	577	× 178 247	82
125	19	83	12	1,973	955	723	459	347	237	126	73
× 20 348	44	170	22	× 1,755 3,527	× 604 2,518	× 588 1,198	× 268 1,271	× 118 575	× 190 699	× 205 716	× 17 353
× 8 147	16	97	11	× 173 1,683	725	× 56 659	325	256	193	259	60
177	26	127	34	2,317	1,421	850	575	471	514	573	124
180	33	98	13	2,541	1,192	691	511	363	297	497	101
× 27 65	× 4 6	129	5	△ 172 × 322 1,556	× 888 203	△ 183 × 158	× 174 241	△ 136 × 65	× 67 27	△ 11 × 35	× 99 158
× 62 101	3	110	—	× 705 930	× 249 58	× 339 751	× 221 87	× 84 109	× 12 29	× 117 575	× 103 56
19	2	3	—	487	232	334	196	75	65	59	30
27	5	6	—	544	230	237	134	82	93	67	5



11. 青 年 團

	男 子			女 子		
	團 體	正 團 員	支 出 總 額	團 體	正 團 員	支 出 總 額
總 數	466	103,765	89,999	320	51,802	25,697
北 蒲 原 郡	56	12,854	8,191	29	4,355	1,627
中 蒲 原 郡	34	10,004	9,839	34	5,686	4,008
西 蒲 原 郡	34	7,850	7,788	28	4,943	2,510
南 二 蒲 原 郡	17	5,624	4,845	17	2,649	1,477
東 蒲 原 郡	11	2,203	1,393	10	1,119	420
三 島 郡	22	3,845	4,066	14	2,115	1,048
古 志 郡	29	4,378	3,919	21	2,150	833
北 魚 沼 郡	16	3,559	3,624	13	2,369	975
南 魚 沼 郡	19	3,576	3,071	17	1,969	687
中 魚 沼 郡	22	5,843	3,625	19	3,671	1,005
刈 羽 郡	38	6,245	7,295	18	3,325	1,645
東 頸 城 郡	14	4,128	2,274	13	2,074	453
中 頸 城 郡	47	12,954	7,437	21	3,071	1,092
西 頸 城 郡	23	4,014	4,559	14	1,449	567
岩 船 郡	23	6,402	3,813	18	3,157	1,380
佐 渡 郡	26	5,223	5,538	23	2,477	1,202
新 潟 市	1	1,218	3,709	1	1,244	1,103
長 岡 市	7	1,904	3,751	8	3,267	3,175
高 田 市	1	1,159	762	1	186	440
三 條 市	26	782	500	1	526	50

12. 幼 稚 園

	園 種	園 數	組 數	保 姆 數	幼 兒 數	入 園 者	保 滿 期 者	退 園 者
總 數	公 立	8	31	35	1,120	1,122	913	174
		15	43	49	1,039	921	708	198
北 蒲 原 郡	公立	1	8	10	332	352	266	20
北 蒲 原 郡	私立	2	4	5	70	42	42	10
中 蒲 原 郡	私立	1	2	2	81	107	67	35
南 蒲 原 郡	公立	1	2	3	76	83	76	7
南 蒲 原 郡	私立	1	4	4	97	68	51	14
北 魚 沼 郡	私立	1	2	3	57	64	49	16
刈 羽 郡	公立	1	5	5	189	157	160	28
岩 船 郡	私立	1	2	5	82	80	58	14
佐 渡 郡	公立	1	3	4	95	73	43	43
新 潟 市	公立	3	9	9	279	283	234	30
新 潟 市	私立	4	12	14	267	259	196	50
長 岡 市	私立	3	9	8	201	177	149	32
高 田 市	公立	1	4	4	149	174	134	46
高 田 市	私立	1	2	2	36	29	20	4
三 條 市	私立	1	6	6	148	95	76	23

13. 圖 書 館

	館 種	館 數	圖 書 冊 數			閱 覽 人 員
			總 數	和 漢 書	洋 書	
總 數		242	531,107	522,878	8,229	1,745,313
縣 市	立	1	94,251	90,970	3,281	420,881
	立	4	102,810	101,242	1,568	391,803
町 村	立	131	184,187	182,915	1,272	596,468
私 立	立	106	149,859	147,751	2,108	336,161

備考 圖書館ハ休館中ノモノモ含ム



14. 衛生職員擔任別

	小學校	師範學校	中學校	高等女學校	實業學校	青年學校	盲學校	聾啞學校	幼稚園	
醫	總立	785	3	15	26	26	225	2	1	4
	縣市立	—	3	14	12	22	—	2	1	—
	町村立	35	—	—	3	—	15	—	—	1
商科醫	總立	79	1	—	2	—	—	—	—	1
	縣市立	—	1	—	—	—	—	—	—	—
	町村立	27	—	—	—	—	—	—	—	—
看護婦	總立	68	2	—	2	—	—	1	1	—
	縣市立	—	2	—	1	—	—	1	—	—
	町村立	34	—	—	—	—	—	—	—	—

備考 公立ニ係ルモノニシテ延人員

15. 衛生職員資格別

醫	總數 大學令ニ依ル大學ニ於テ醫學ヲ修業シ學士ト稱シ得ル者 官公立若クハ文部大臣ノ指定私立醫學專門學校醫學科卒業ニ依ル者 醫師試験ニ合格シタル者 其ノ他ノ經歷ニ依ル者	419 103 224 92 —
商科醫	總數 文部大臣ノ指定シタル齒科醫學專門學校卒業ニ依ル者 齒科醫師試験ニ合格シタル者 其ノ他ノ經歷ニ依ル者	63 49 14 —
看護婦	總數 地方長官ノ指定學校又ハ講習所卒業ニ依ル者 看護婦試験ニ合格シタル者 其ノ他ノ經歷ニ依ル者	68 31 37 —

16. 公立學校幼稚園長教員保姆在職年數

	總數	五年未滿	五以十未	年上年滿	十以十五未	年上年滿	十五以二十年未	年上年滿	二十以廿五年未	年上年滿	廿五以三十年未	年上年滿	三十年以上
市町村立	7,126	1,364	1,651	1,985	1,150	548	336	92					
小學校	106	27	25	32	21	1	—	—					
師範學校	3	—	—	—	1	—	—	2					
中學校	15	—	—	1	4	1	3	6					
高等女學校	17	—	—	—	2	7	4	—					
實業學校	12	—	1	4	3	—	3	1					
同 (甲)	201	42	46	67	29	14	3	—					
同 (乙)	14	1	—	1	4	4	4	—					
青年學校	107	38	28	25	11	5	—	—					
青年學校	—	—	—	—	—	—	—	—					
教員養成所	333	134	61	96	38	4	—	—					
盲學校	5	1	—	4	—	—	—	—					
聾啞學校	1	—	—	—	—	—	—	—					
幼稚園	15	3	4	4	4	—	—	—					
保姆	1	—	—	1	—	—	—	—					
總數	31	15	11	1	3	1	—	—					

備考 本表ハ本務者ニ係ルモノニシテ休職者ヲ除ク、△印ハ教諭兼校長ニシテ外書



17. 公 學

	支 出				
	總 數			縣	市
	總 數	經 常	臨 時		
總 數	14,089,644	10,553,727	3,535,917	4,009,578	1,318,202
小 學 校	8,782,247	7,507,277	1,274,970	—	1,139,447
師 範 學 校	286,778	175,094	111,684	286,778	—
中 學 校	583,971	571,328	12,643	562,106	454
高 等 女 學 校	585,762	514,291	71,471	386,336	34,623
實 業 學 校(甲)	565,194	405,212	159,982	553,081	—
實 業 學 校(乙)	340,388	319,895	20,493	299,931	—
青 年 學 校	855,011	786,295	68,716	—	75,930
青年學校教員養成所	15,591	15,591	—	15,591	—
盲 聾 啞 學 校	55,611	54,106	1,505	55,611	—
幼 稚 園	24,486	22,787	1,699	—	11,283
圖 書 館	51,709	49,478	2,231	19,351	19,442
其 他	1,942,896	132,373	1,810,523	1,830,793	37,023

費

町 村	收 入						
	總 數			縣	市	町 村	
	總 數	經 常	臨 時				
總 數	8,761,864	4,828,949	4,415,328	413,621	1,307,023	277,101	3,244,825
小 學 校	7,642,800	3,229,186	3,079,750	149,436	—	234,193	2,994,993
師 範 學 校	—	71,476	4,991	66,485	71,476	—	—
中 學 校	21,411	407,709	405,509	2,200	395,471	—	12,238
高 等 女 學 校	164,803	396,807	376,807	20,000	307,371	21,284	68,152
實 業 學 校(甲)	12,113	262,495	222,054	40,441	258,708	—	3,787
實 業 學 校(乙)	40,457	128,573	126,473	2,100	113,161	—	15,412
青 年 學 校	779,081	141,602	138,713	2,889	—	7,441	134,161
青年學校教員養成所	—	6,436	1,436	5,000	6,436	—	—
盲 聾 啞 學 校	—	5,687	620	5,067	5,687	—	—
幼 稚 園	13,203	16,506	16,506	—	—	9,239	7,267
圖 書 館	12,916	4,989	4,139	850	1,087	2,664	1,238
其 他	75,080	157,483	38,330	119,153	147,626	2,280	7,577



18. 市 町 村

	支						
	總數	小學校	中學校	高等 女學校	實業 學校	青年 學校	幼稚園
計	10,080,066	8,782,247	21,865	199,426	52,570	855,011	24,486
北蒲原郡	1,092,630	930,751	—	—	8,640	133,403	6,717
中蒲原郡	918,540	776,372	—	18,615	17,022	94,482	—
西蒲原郡	725,050	634,630	—	—	—	84,586	—
南蒲原郡	546,091	458,218	—	14,888	12,113	52,953	1,110
東蒲原郡	151,662	140,702	—	—	—	9,727	—
三島郡	390,535	348,418	—	—	—	38,689	—
古志郡	547,441	489,882	—	20,713	—	32,903	—
北魚沼郡	404,021	373,459	—	—	—	23,462	—
南魚沼郡	339,097	297,771	—	6,731	—	32,474	—
中魚沼郡	452,996	402,303	—	21,883	—	26,260	—
刈羽郡	551,457	486,126	—	—	—	52,279	3,988
東頸城郡	279,530	243,562	—	6,768	—	24,732	—
中頸城郡	942,652	822,430	—	46,307	—	68,844	—
西頸城郡	388,758	361,357	—	—	—	24,230	—
岩船郡	442,770	401,749	—	—	—	38,328	—
佐渡郡	588,634	475,070	21,411	28,898	14,795	41,729	1,388
新潟市	730,772	625,696	454	34,623	—	36,527	8,209
長岡市	361,443	320,830	—	—	—	23,641	—
高田市	108,705	91,353	—	—	—	5,229	3,074
三條市	117,282	101,568	—	—	—	10,533	—

公 學 費

出	入					
	圖書館	其ノ他	總額	授業 料 保費 料 料	補助 金	其ノ他
計	32,358	112,103	3,521,926	224,937	195,618	2,719,542
北蒲原郡	3,546	9,573	456,773	14,862	21,106	290,001
中蒲原郡	3,277	8,772	324,200	22,671	20,751	258,021
西蒲原郡	834	5,000	239,855	7,298	17,102	189,998
南蒲原郡	824	5,985	191,361	14,006	13,782	149,805
東蒲原郡	—	1,233	52,820	588	2,722	47,618
三島郡	983	2,445	157,874	6,293	7,503	132,248
古志郡	122	3,821	184,166	5,719	8,024	138,281
北魚沼郡	294	6,806	141,649	3,762	5,197	122,197
南魚沼郡	417	1,704	130,227	5,401	9,973	112,017
中魚沼郡	37	2,513	171,101	4,847	6,553	153,726
刈羽郡	80	8,984	207,069	10,020	10,180	178,845
東頸城郡	336	4,132	113,424	2,089	7,803	97,469
中頸城郡	692	4,379	325,078	19,289	21,086	268,485
西頸城郡	147	3,024	185,905	3,430	5,708	113,457
岩船郡	26	2,667	142,040	3,439	6,623	117,399
佐渡郡	1,301	4,042	221,283	34,375	18,014	163,316
新潟市	1,241	24,022	145,250	48,936	9,029	86,017
長岡市	11,115	5,857	53,949	6,986	1,895	38,342
高田市	4,017	5,032	28,552	6,145	882	21,512
三條市	3,069	2,112	49,350	4,781	1,685	40,788



19. 公 學 資 產

	土地坪數	建物坪數	土地建物 其ノ他價額	基本財產		積立金
				金額	其ノ他額	
總數	1,886,202	535,568	44,358,991	1,643,648	484,833	229,907
小學校	1,088,201	443,583	31,978,651	1,391,746	477,873	180,180
師範學校	36,736	11,660	1,471,973	—	—	—
中學校	133,779	22,695	2,895,525	47	—	—
高等女學校	83,556	24,226	3,136,563	193	—	12,212
實業學校(甲)	479,636	13,992	2,232,355	—	5,203	—
實業學校(乙)	47,962	12,330	1,063,938	—	1,457	—
青年學校	4,556	2,884	516,638	—	300	1,347
青年學校 教員養成所	—	116	18,431	—	—	—
盲聾啞學校	3,597	1,789	264,176	—	—	—
幼稚園	2,657	895	150,414	—	—	—
圖書館	5,522	1,398	629,820	35,328	—	6,632
其ノ他	—	—	507	216,334	—	29,536

20. 市町村立小學校、學級、兒童及公學費

	學校	學 級		兒 童		公學費
		尋 常	高 等	尋 常	高 等	
總數	800	6,538	× 1 1,115	314,213	× 27 50,053	8,782,247
北 蒲 原 郡	66	695	106	35,116	4,968	930,751
安分	1	28	5	1,463	205	32,698
田	2	15	2	632	106	15,577
田	1	12	2	559	78	12,030
越	1	27	3	1,296	151	27,546
ヶ	1	29	4	1,721	223	38,486
原	4	29	2	1,306	111	36,478
村	2	18	2	787	106	18,652
村	2	18	2	851	121	16,789
村	4	20	1	1,033	48	21,293
村	2	25	3	1,404	174	28,455
岡山方浦塚	1	12	2	554	73	13,160
川崎	1	24	3	1,314	148	37,991
木	1	13	2	714	92	14,708
浦田	3	27	4	1,263	180	29,355
本	1	7	1	364	52	6,863
浦田	2	12	2	523	82	13,550
發	1	58	10	3,198	514	67,736
十	1	14	3	720	136	16,473
倉谷	1	6	1	378	65	7,403
赤	1	9	3	429	111	9,356
鴻聖	2	13	—	657	—	13,770
猿	1	25	5	1,240	225	150,982
松	1	8	1	438	61	8,480
ヶ	1	15	3	856	140	18,566
南	1	13	2	607	83	11,513
代	1	11	—	590	—	9,053
東	1	24	2	1,221	116	26,941
谷	4	22	3	929	137	24,456
治	3	28	6	1,377	235	36,760
雲	2	20	4	999	197	23,339
寺	2	10	1	538	87	12,852
塚	3	36	6	1,685	266	47,024
條						
金中						

備考 公學費ハ小學校ニ係ルモノナリ×印ハ補習科ニ係ルモノニシテ外書ナリ



20. 市町村立小學校、學級、兒童及公學費 (續)

學校	學 級				兒 童				公 學 費
	尋	常	高	等	尋	常	高	等	
松築乙黒	2	10	2	531	91	10,410			
塚地	3	18	3	925	159	20,553			
川	3	18	6	1,050	220	24,001			
村	3	21	5	963	170	27,452			
中 蒲 原 郡	61	621	101	31,380	4,640	776,372			
新須庄	1	6	1	310	55	7,241			
飯田	1	8	1	452	55	9,751			
田	1	12	2	620	84	14,778			
須	2	9	1	467	49	14,580			
白	1	11	1	453	56	11,401			
大									
鷺根	1	12	2	566	64	13,321			
白	2	12	2	501	60	15,272			
小	1	20	5	1,295	283	25,566			
茨	2	9	1	409	55	10,987			
會	1	8	1	370	57	10,070			
須	4	28	6	1,542	285	35,591			
小	3	17	3	849	113	22,204			
金	1	18	4	931	219	28,756			
新	1	59	12	3,405	580	75,349			
荻	2	18	3	866	98	21,038			
新	1	12	2	601	108	14,146			
五	1	37	6	2,354	270	51,284			
橋	2	15	2	639	99	16,180			
菅	3	18	2	764	103	20,903			
大	2	17	3	632	110	18,972			
七	1	12	2	615	76	13,037			
十	2	9	1	356	46	11,268			
村	1	24	3	1,275	186	27,581			
川	1	15	2	621	73	15,787			
川	1	19	2	865	106	19,311			
巢	1	9	1	462	52	8,734			
橫	4	29	4	1,348	192	33,307			
大	2	24	4	963	170	29,724			
石	3	26	5	1,372	185	42,547			

20. 市町村立小學校、學級、兒童及公學費 (續)

學校	學 級				兒 童				公 學 費
	尋	常	高	等	尋	常	高	等	
大	1	16	2	892	108	17,921			
鳥	4	19	2	752	75	19,423			
會	3	17	2	715	92	35,167			
兩	2	16	3	805	120	18,900			
龜	2	40	8	2,313	356	46,275			
西 蒲 原 郡	60	472	69	23,318	2,994	634,630			
坂	2	13	1	771	45	15,797			
井	1	19	4	1,048	195	23,998			
內	2	12	2	658	104	22,550			
赤	1	9	1	470	52	10,850			
角	1	6	1	327	35	7,880			
松									
峰	2	14	2	644	99	14,711			
浦	1	3	1	123	23	3,642			
間	1	6	2	361	80	7,849			
岩	2	13	3	667	125	20,173			
瀨	3	19	4	896	172	25,750			
國	4	19	—	715	—	19,874			
地	1	12	5	585	215	16,647			
栗	1	7	2	349	63	9,888			
吉	1	23	4	1,237	188	27,176			
米	2	12	2	518	71	15,278			
漆	2	12	2	666	76	14,468			
和	1	12	2	515	60	14,174			
卷	1	23	4	1,291	171	27,714			
會	1	12	1	495	24	12,476			
	1	15	3	747	153	17,228			
升	1	7	—	367	—	8,029			
中	2	14	2	681	80	60,556			
黑	4	36	4	1,663	227	48,336			
味	3	18	1	861	42	20,596			
四	1	15	—	678	—	23,266			
大	2	9	1	363	26	10,743			
日	3	12	2	607	67	16,835			
道	2	9	1	436	50	10,513			



20. 市町村立小學校、學級、兒童及公學費 (續)

學校	學 級		兒 童		公 學 費	
	尋 常	高 等	尋 常	高 等		
松小	2	8	333	44	9,072	
長中	2	10	501	74	12,710	
川吉	1	9	420	45	9,564	
小燕	2	42	2,194	296	46,659	
小島	2	12	599	45	14,758	
池上	2	10	532	47	14,870	
村						
村						
村						
南 藩 原 郡	36	366	50	18,498	2,506	458,218
井大	2	13	661	105	15,353	
下加	2	19	879	168	23,128	
田	1	11	504	79	11,868	
栗崎	3	59	3,401	473	84,790	
條茂	1	26	1,240	175	30,120	
上						
村						
村						
村						
大長	2	12	500	—	11,890	
森鹿	1	18	951	161	22,435	
本	1	18	924	135	22,862	
成	3	12	591	88	13,739	
寺	2	12	691	—	15,328	
福大	5	22	1,116	60	32,057	
今新	1	18	771	186	21,424	
見	1	25	1,086	175	31,116	
萬中	1	6	397	41	6,646	
之	1	43	2,325	273	44,871	
卷						
島	1	11	475	86	13,068	
村	8	41	1,986	301	57,523	
東 藩 原 郡	23	108	16	4,437	628	140,702
津兩	1	12	698	79	15,809	
日鹿	2	14	571	111	27,753	
豐小	1	7	277	54	9,805	
實川	1	10	272	38	16,075	
村	3	8	330	43	8,165	

市町村立小學校、學級、兒童及公學費 (續)

學校	學 級		兒 童		公 學 費	
	尋 常	高 等	尋 常	高 等		
上西	1	6	223	44	5,506	
東揚	2	10	347	43	10,624	
三下	2	8	275	39	7,879	
川川	3	8	404	51	9,975	
川條	4	15	648	100	17,139	
村	3	10	392	26	11,972	
村						
村						
村						
三 島 郡	35	309	64	14,428	2,849	348,418
片來	2	22	1,043	234	27,161	
塚岩	4	22	957	171	27,259	
深	1	9	461	95	10,185	
日王	2	15	774	201	21,743	
宮大	3	18	938	189	22,056	
關						
日	1	12	558	99	15,591	
王	1	4	176	46	5,245	
宮	1	7	364	80	7,645	
大	1	11	433	92	11,015	
關	1	12	563	154	16,169	
日	1	11	483	128	12,617	
鷹	1	12	594	130	15,823	
大	2	12	424	82	15,397	
黑	1	5	170	—	4,637	
與	1	18	943	248	7,420	
大						
河	3	22	927	109	23,243	
島	1	7	392	76	7,735	
田	1	12	577	101	13,175	
越	1	19	923	86	20,368	
雲	1	22	1,087	255	24,640	
寺						
泊	5	37	1,641	273	39,294	
古 志 郡	64	335	49	14,652	2,031	489,882
上	4	28	1,460	288	30,745	
十日	2	9	371	80	12,818	
組						
日						
村						



市町村立小學校、學級、兒童及公學費 (續)

學 校	學 級		兒 童		公 學 費
	尋 常	高 等	尋 常	高 等	
六石上福下	2	15	576	57	22,517
日川	2	6	228	—	5,991
市西	1	12	499	98	13,947
村川	1	6	253	56	7,972
村川	2	10	357	45	10,728
黑山栖山宮	1	8	419	72	10,963
會通吉本	2	6	261	55	6,890
會通吉本	3	15	461	88	17,194
會通吉本	3	15	666	146	17,552
會通吉本	2	10	409	69	13,983
新北上柳下	3	13	474	98	16,534
北尾	2	12	551	102	18,954
北尾	1	12	482	72	11,190
北尾	1	26	1,398	80	120,058
北尾	5	21	910	91	22,716
上東入荷西	2	10	554	73	16,073
上東入荷西	2	18	788	117	25,129
上東入荷西	3	7	274	30	7,641
上東入荷西	3	16	566	57	21,466
上東入荷西	2	5	199	18	6,220
中牛國太竹	1	6	293	31	6,341
中牛國太竹	1	5	206	23	5,214
中牛國太竹	1	6	299	43	7,098
中牛國太竹	5	15	752	48	14,012
中牛國太竹	1	5	218	54	5,844
東竹山	2	4	134	—	3,541
東竹山	4	14	594	40	12,553
北魚沼郡	46	271	12,172	1,792	373,459
小川	2	33	1,648	415	44,653
小川	4	17	630	—	15,196
小川	2	9	326	28	8,720
小川	4	11	469	—	11,263
小川	4	14	603	—	12,986
小川	1	6	207	28	6,910

市町村立小學校、學級、兒童及公學費 (續)

學 校	學 級		兒 童		公 學 費
	尋 常	高 等	尋 常	高 等	
田川	1	7	268	37	47,945
山内	4	21	908	106	54,127
山之出谷	7	42	1,689	299	46,693
小湯	1	21	1,263	261	26,943
小湯	4	16	718	99	17,257
廣須上入	2	16	692	130	17,411
廣須上入	4	20	1,063	130	24,327
廣須上入	1	13	700	128	21,357
廣須上入	3	12	473	67	9,980
廣須上入	2	13	515	64	7,691
南魚沼郡	30	237	12,017	1,655	297,771
三三神士湯	1	3	54	—	2,081
三三神士湯	1	3	85	—	2,494
三三神士湯	1	3	187	30	3,912
三三神士湯	1	8	378	70	8,495
三三神士湯	1	6	329	83	9,149
石塩中上六	2	15	820	156	26,692
石塩中上六	3	22	1,334	207	27,511
石塩中上六	2	18	948	146	22,961
石塩中上六	2	16	838	130	17,517
石塩中上六	3	28	1,357	194	33,029
五城大藪浦	3	20	857	97	39,332
五城大藪浦	1	17	953	136	18,181
五城大藪浦	1	13	717	76	18,192
五城大藪浦	1	17	732	78	15,646
五城大藪浦	2	11	532	—	11,974
大東伊米ヶ崎	1	12	635	86	12,046
大東伊米ヶ崎	2	12	697	78	14,484
大東伊米ヶ崎	2	13	564	88	14,072
中魚沼郡	47	330	15,078	2,175	402,303
十日町村	2	29	1,634	128	54,581



市町村立小學校、學級、兒童及公學費 (續)

學 校	學 級		兒 童		公 學 費	
	尋 常	高 等	尋 常	高 等		
中下岩眞楠	5	33	4	1,363	160	38,906
條條澤人	2	15	2	774	91	16,573
村村村村村	3	10	1	394	54	10,563
	3	14	2	590	68	13,859
	1	10	1	416	66	9,434
仙上千吉貝	4	20	4	806	127	22,627
田野手田野	1	6	1	323	50	6,837
村村町村村	1	17	2	719	108	16,390
	4	19	4	900	135	24,161
	1	7	2	353	76	7,637
外上蘆秋中	2	16	2	765	132	40,773
丸郷	4	19	3	813	112	19,608
ケ成	1	10	2	477	128	14,652
深見	1	13	2	462	68	11,122
	2	9	2	381	70	9,066
下倉田水六川	1	12	4	729	161	14,593
船	1	8	2	379	82	8,049
侯澤澤箇治	2	19	3	835	125	18,416
	2	22	3	1,046	138	22,033
	2	7	1	261	28	6,254
	2	15	2	658	68	16,169
刈 羽 郡	52	411	83	19,184	3,530	486,126
柏野高上野	4	70	9	3,915	514	88,135
崎波田條田	1	6	1	222	35	5,552
	1	12	3	578	152	15,907
	2	12	4	593	135	16,020
	1	8	2	433	82	10,891
輪石高南上	1	10	2	457	97	11,750
川黒柳	1	6	1	253	48	6,321
石田	7	37	6	1,395	252	39,724
鯖小	1	16	4	1,034	139	18,090
	4	23	4	785	186	23,065
里町	1	10	2	399	75	10,979
中七日	1	3	—	151	—	2,826

市町村立小學校、學級、兒童及公學費 (續)

學 校	學 級		兒 童		公 學 費	
	尋 常	高 等	尋 常	高 等		
千武横山中	1	8	2	347	83	7,800
谷石澤	1	3	1	177	26	3,787
横鯖	1	4	1	190	38	4,586
澤石	1	4	1	192	29	4,489
村村村村村	1	11	3	520	112	13,314
北田北西中	3	28	6	1,269	247	30,694
條尻	4	18	4	773	138	22,514
鯖中	1	12	2	537	102	13,465
石通	2	15	2	757	99	15,644
村村村村村	1	18	4	701	167	20,440
刈二内石高	3	18	4	771	148	22,263
羽田郷地濱	2	18	4	831	174	22,601
村村村村町	2	13	4	641	165	21,326
	2	11	3	490	117	13,756
	1	8	2	337	86	10,424
荒濱村	1	9	2	436	84	9,763
東 頸 城 郡	37	207	36	9,089	1,488	243,562
安下保旭山	4	24	4	1,133	180	28,324
保倉	2	11	2	542	105	14,101
倉平	1	6	2	319	66	8,540
	1	6	1	275	52	7,599
	2	18	2	559	95	16,980
松松浦奴大	3	27	5	1,090	186	31,562
代之山	5	30	5	1,325	214	33,701
田川	1	9	2	451	53	13,570
奈島	2	11	3	426	110	13,967
	2	12	3	529	124	15,015
菱小牧澤	5	14	3	778	126	18,544
里黒見	3	10	2	409	75	11,543
	5	23	1	998	61	23,329
	1	6	1	255	41	6,787



20. 市町村立小學校、學級、兒童及公學費 (續)

學校	學 級		兒 童		公 學 費	
	尋 常	高 等	尋 常	高 等		
中 頸 域 郡	90	652	× 1 121	28,799	× 27 5,140	822,430
上米柿湯八	1	3	1	149	30	3,950
米山崎町	1	10	2	491	96	13,924
山崎町	4	25	× 1 4	1,129	× 27 240	32,667
浦	2	18	5	1,033	191	23,932
村	1	12	2	600	102	12,735
村	3	23	4	872	148	27,396
村	3	13	2	519	86	65,827
村	1	11	2	429	82	11,261
村	1	14	2	491	107	15,886
村	5	25	4	994	166	27,418
村	2	11	2	432	94	12,082
村	1	12	2	431	105	13,625
村	2	5	1	191	42	5,114
村	3	21	4	1,002	196	27,101
村	2	9	1	365	57	3,044
村	2	8	1	360	56	8,907
村	2	17	3	675	141	29,039
村	1	15	2	704	101	16,158
村	2	14	2	656	97	19,331
村	1	24	4	1,281	175	28,879
村	1	13	2	499	82	11,921
村	1	6	1	219	38	5,893
村	2	13	3	700	126	14,728
村	4	23	5	792	183	24,987
村	3	19	2	874	103	22,522
町	1	36	6	2,122	301	43,601
村	3	15	3	470	93	16,828
村	1	6	1	202	37	5,228
村	1	4	1	195	40	4,300
村	2	2	2	181	10	3,960
村	2	8	2	355	75	9,257
村	1	7	1	393	50	8,798
村	5	34	7	1,666	272	40,294
村	2	6	1	272	47	6,835
村	1	4	1	179	32	4,539

20. 市町村立小學校、學級、兒童及公學費 (續)

學校	學 級		兒 童		公 學 費	
	尋 常	高 等	尋 常	高 等		
寺水菅高橋	1	6	1	321	47	7,137
野原原土池	1	7	2	301	44	7,287
村	1	12	2	454	74	12,913
村	1	12	3	493	112	14,152
村	1	8	2	324	61	9,363
里五上美諏保	1	12	2	494	101	13,116
村	1	12	2	494	102	12,715
村	2	12	2	431	87	13,831
村	2	12	2	447	81	14,483
村	2	10	3	488	120	13,297
村	2	16	3	635	106	19,684
村	1	6	2	275	66	7,762
村	2	23	4	1,010	213	33,484
村	2	18	3	709	125	21,261
西 頸 域 郡	45	250	47	10,444	1,965	361,357
名名能能	1	6	2	346	81	8,101
立立都生	2	14	4	583	122	18,189
町	6	18	2	590	99	19,097
村	1	12	3	592	120	14,314
村	7	31	5	1,236	209	87,321
木浦下上大	1	6	1	209	38	7,290
浦本	2	8	2	371	63	11,259
早早和	2	16	3	613	160	18,217
川川	3	17	3	610	108	20,602
村	1	11	2	444	81	11,104
村	4	15	2	515	95	16,107
村	1	27	6	1,431	316	33,104
村	1	6	1	203	29	6,536
村	3	14	3	580	130	17,421
村	2	10	2	377	73	10,776
村	2	7	—	276	—	7,040
村	3	22	5	1,155	205	46,861
村	1	4	1	140	36	3,706
村	1	4	—	132	—	2,773
村	1	2	—	41	—	1,539





20. 市町村立小學校、學級、兒童及公學費 (續)

學 校	學 級		兒 童		公 學 費	
	尋 常	高 等	尋 常	高 等		
岩 船 郡	35	272	54	12,993	2,364	401,749
關保金女平	2	21	4	1,006	146	27,246
谷内屋川林	1	15	2	737	93	16,763
村村村村	1	13	3	715	148	15,756
村村村村	2	13	2	598	100	16,228
村村村村	3	18	4	890	161	23,069
神西岩瀨村	2	18	3	824	159	21,445
納船波上	1	6	1	276	44	7,258
村村村村	1	13	4	700	165	15,867
村村村村	1	6	2	356	75	8,590
村村村村	1	24	7	1,349	261	32,036
村山館三高	1	7	1	363	32	10,521
本里	2	12	3	582	118	16,320
腰面根	2	9	2	396	82	10,736
村村村村	1	9	1	348	60	8,521
村村村村	2	10	2	500	92	19,076
嶺塩黒八大	1	10	2	422	103	10,562
野川	1	13	1	621	71	85,634
町俣谷	1	7	2	340	70	8,065
川	1	6	2	323	86	7,032
村村村村	1	13	2	595	124	13,381
中下上粟	3	7	—	242	—	6,197
海海島	1	10	2	367	96	13,170
府府浦	2	9	1	332	52	6,635
村村村村	1	3	1	117	26	2,641
佐 渡 郡	39	341	84	15,372	3,642	475,070
相二澤河八二	1	18	4	1,062	183	28,891
川見根	3	11	2	494	89	8,101
原	1	11	2	482	97	12,712
田	1	9	2	388	61	11,369
幡	1	6	2	251	76	13,703
宮 村	1	11	2	529	120	13,171

20. 市町村立小學校、學級、兒童及公學費 (續)

學 校	學 級		兒 童		公 學 費	
	尋 常	高 等	尋 常	高 等		
金吉新佃眞	2	18	6	860	216	29,671
澤井穗野野	1	12	4	644	185	15,969
村村村村	1	18	5	945	241	24,267
村村村村	3	23	5	1,033	269	26,898
村村村村	2	24	6	1,051	306	31,813
西小羽赤松	2	11	3	409	111	15,379
三水木茂泊ヶ崎	3	23	4	782	192	23,691
村村村村	1	15	1	641	37	18,434
村村村村	1	17	5	826	232	48,035
村村村村	1	6	3	289	63	9,701
岩水河兩加	2	6	2	223	78	5,325
首津崎津茂	2	6	1	222	48	6,314
村村村村	2	18	2	699	85	17,868
村村村村	1	20	6	1,109	264	54,139
村村村村	3	19	6	795	271	17,010
内外高金	1	7	1	180	27	6,574
海海	1	6	3	264	74	7,297
府府	1	14	4	662	172	15,208
千景	1	12	3	532	115	13,100
新 潟 市	17	345	58	19,742	3,065	625,696
長 岡 市	9	155	23	8,387	1,278	320,830
高 田 市	4	69	12	3,748	668	91,353
三 條 市	4	92	12	5,359	680	101,568







2582  
34.2