

第一二一 製

年 次	美 濃	
	數 量	價 額
四 十 二 年	19,500 ^箱	173,425 ^円
四 十 一 年	27,654	174,883
四 十 年	25,995	113,513
三 十 九 年	23,080	111,150
三 十 八 年	22,030	100,110

第一二二 製

年 次	菜 種 油	
	數 量	價 額
四 十 二 年	1,157 ^石	35,825 ^円
四 十 一 年	985	30,808
四 十 年	1,258	54,386
三 十 九 年	1,250	54,282
三 十 八 年	1,250	53,220

紙

半	紙		其他ノ紙額	價 額 計
	數 量	價 額		
	56,200 ^箱	133,510 ^円	241,175 ^円	548,110 ^円
	60,600	146,650	215,648	538,187
	89,720	192,539	158,991	465,064
	83,720	193,758	101,356	411,294
	62,983	110,683	59,286	270,079

油

具	他		計	
	數 量	價 額	數 量	價 額
	43 ^石	1,930 ^円	1,200 ^石	37,755 ^円
	22	781	1,007	31,588
	80	5,089	1,333	59,475
	85	5,590	1,335	59,872
	87	5,321	1,337	58,547

第一二三 工 產

種 別	四 十 二 年		
	數 量	價 額	
水 晶 細 工 品	個 ?	73,020 ^円	
玻 璃 製 品 {	壺 類	? 1,190	
	ホ ヲ 類	? 1,000	
	其 他	? 250	
	裝 飾 品	? 780	
	漆 器 {	家 具	? 1,519
	飲 食 器	— —	
	其 他	? 212	
	シ ヲ ツ	打 9 54	
	ズ ホ ン 下	7 50	
	靴 下 袋	150 180	
莫 大 小 {	手 袋	300 360	
	サ ル 股	310 474	
	其 他	— —	

物 雜 類

四 十 一 年		四 十 年	
數 量	價 額	數 量	價 額
個 ?	68,489 ^円	個 1,502	64,605 ^円
? ?	327	? ?	309
? ?	953	? ?	989
? ?	342	? ?	339
? ?	2,600	? ?	2,623
? ?	2,500	? ?	2,568
? ?	2,500	? ?	2,508
? ?	2,600	? ?	2,492
打 9	54	打 350	660
7	50	230	380
125	150	120	144
300	360	270	328
310	474	480	516
—	—	? ?	? ?

第一二三 工 產

種 別	四 十 二 年	
	數 量	價 額
人 造 肥 料 { 動 物 性 { 礦 物 性	— —	— —
木 蠟 { 生 { 晒	420 3	504 6
機 械 製 麥 粉	317,360 ^斤	21,918
燐 石 寸 鹼	350,250 ^打	6,654
疊 莫 釐 表 產	225 6,000 ^枚 5,000	71 1,200 600
釐 竹 製 品	15,000 ^組 ?	9,000 55,202
石 灰	624,031 ^貫	20,541
麥 稈 帽 子	4,390 ^個	1,254
筆 墨	?	500
硯	3,500 ^面	750

物 雜 類 續

四 十 一 年	四 十 年		
	數 量	價 額	
5,600 ^貫	1,520 ^圓	7,800 ^貫	2,775 ^圓
11,950	4,443	53,500	10,610
650	813	600	750
3	6	2	4
231,500 ^斤	12,783	172,800 ^斤	10,206
515,000 ^打	10,305	516,588 ^打	12,914
270	85	?	?
6,000 ^枚	1,800	?	?
4,500	495	12,200 ^枚	1,420
—	—	—	—
?	20,143	110,180	13,717
545,128 ^貫	191,138	635,538 ^貫	9,756
?	2,008	3,980	995
250,000 ^本	500	?	?
2,400 ^面	450	6,000 ^面	800

第一二三 工 產

種 別	四 十 二 年	
	數 量	價 額
打 扇 洋 傘 提 下 麻 馬 入 荷 器 盞 靴	個 ?	3,000
紐 子 團 扇	本 75,000	2,250
傘 類	16,278	17,556
燈 類	10,810	4,201
提 下 麻 馬 入 荷 器 盞 靴	個 31,452	4,488
馱 雪 馱 類	足 878,432	395,624
馱 具 力 類	288,372	57,166
馬 入 荷 器 盞 靴	?	2,568
荷 器 盞 靴	帶 50	1,250
器 盞 靴	297	3,538
盞 靴	枝 20,320	1,175
靴	817,450	22,877
靴	9,760	3,900
計	?	716,886

物 雜 類 續

四 十 一 年		四 十 年	
數 量	價 額	數 量	價 額
個 105,000	30,000	個 104,400	28,080
本 100,000	2,800	本 120,000	3,000
16,170	17,340	49,190	43,388
12,290	3,420	8,390	2,268
個 31,370	4,548	個 20,937	2,813
足 977,670	419,986	足 883,405	434,848
285,617	16,553	275,232	50,461
個 480	1,317	個 410	945
輛 45	1,125	輛 50	1,250
260	3,341	?	4,760
枝 6,850	205	?	?
420	84	?	?
870	2,055	800	1,735
?	830,757	?	?

實業組合

實業組合

第一二四 產業組合

四十二年

種 別	組合數	組合員	資 本 金		準備金 及積立 金
			口數	拂込 濟額	
信 用 組 合	45	2,022	5,263	45,829 ^円	13,882 ^円
信 用 購 買 組 合	15	722	1,892	18,633	4,696
購 買 組 合	7	367	772	4,280	524
購 買 販 買 組 合	2	147	252	1,425	109
販 買 組 合	1	34	43	172	48
販買購買生產組合	1	62	78	464	127
生 產 組 合	1	18	146	1,314	27
生 產 購 買 組 合	1	45	45	256	84
合 計	73	3,417	8,491	72,373	19,497
四 十 一 年	63	3,168	7,642	63,476	13,786
四 十 年	53	2,793	?	55,498	9,204
三 十 九 年	52	2,268	?	54,174	6,610
三 十 八 年	37	2,074	?	41,084	3,567

第一二五 蠶種同業組合

年次	組合員	製造戸數	蠶種產額	
			數量	價額
四十二年	657	442	原製 288,314 ^枚	144,157 ^円
			製印 180,499	204,026
四十一年	705	481	原製 198,530	109,192
			製印 192,950	212,145
四十年	706	530	原製 155,665	101,184
			製印 254,615	305,536
三十九年	761	424	原製 104,266	66,105
			製印 192,163	259,293

附言 本表中數量欄内ニ於テ原印ハ原種、製印ハ製糸用種トテ區別表章セルモノトス

第一二六 生絲同業組合

年次	組合員	釜數	生絲產額	
			數量	價額
四十二年	127	12,787	145,733 ^担	8,471,027 ^円
四十一年	125	12,641	157,004	9,592,838
四十年	115	11,838	124,323	8,391,804
三十九年	116	11,286	127,215	8,749,565
三十八年	111	10,127	108,202	6,912,622

第一二七 甲斐絹同業組合

年次	組合數	組合員	甲斐絹產額	
			數量	價額
四十二年	2	11,404	525,619 ^疋	4,232,447 ^円
四十一年	2	11,669	479,555	4,332,692
四十年	2	10,761	403,458	4,029,895
三十九年	2	10,686	379,367	3,747,884
三十八年	2	10,234	291,234	2,298,885

第一二八 甲州葡萄栽培同業組合

年次	組合員	種別	反別	收穫高	價額
四十二年	470	西洋種	97.1 ^町	436,950 ^貫	65,513 ^円
		甲州種	49.9	73,355	63,622
四十一年	469	西洋種	78.3	391,250	58,689
		甲州種	42.6	68,016	61,214
四十年	469	西洋種	77.7	388,250	58,139
		甲州種	41.5	66,352	59,617
三十九年	469	西洋種	72.9	386,500	58,060
		甲州種	41.7	66,624	59,961
三十八年	457	西洋種	76.6	383,228	54,985
		甲州種	41.7	66,624	59,961

第一二九 葡萄酒釀造同業組合

年次	組合員	工場	釀造高	需用高	
				數量	價額
四十二年	20	19	1,500 ^石	1,350 ^石	108,000 ^円
四十一年	20	20	1,976	1,040	72,100

第一三〇 山梨産紙同業組合

年次	組合員	工場	製糸産額	
			數量	價額
四十二年	467	341	94,550 ^捆	489,750 ^円
四十一年	451	325	26,126	479,830


第一二九 葡萄酒釀造同業組合

年次	組合員	工場	釀造高	需用高	
				數量	價額
四十二年	20	19	1,560 ^斤	1,350 ^斤	108,000
四十一年	20	20	1,376	1,040	72,100

第一三〇 山梨産紙同業組合

年次	組合員	工場	製糸産額	
			數量	價額
四十二年	467	341	24,550 ^斤	489,750
四十一年	451	325	26,126	479,830

學 事



學

第一三一

學齡

郡市名	就學始期既達				全男
	就學		不就學		
	男	女	男	女	
東山梨	5,875	5,575	59	97	889
西山梨	1,525	1,414	3	20	229
東八代	4,677	4,094	33	107	673
西八代	3,322	2,966	16	38	491
南巨摩	4,466	3,856	33	90	650
中巨摩	6,346	5,732	35	96	983
北巨摩	6,419	5,464	5	15	893
南都留	5,065	4,638	31	136	803
北都留	3,756	3,415	52	204	585
甲府	3,127	2,895	9	23	612
合計	44,578	40,049	276	825	6,808
學一年度	43,381	39,476	262	825	7,092
四十年年度	41,464	37,412	332	1,158	7,206
卅九年度	39,950	35,870	492	1,686	7,026
卅八年度	39,012	35,255	867	3,574	6,171

事

兒童

四十二年度末日現在

未達	合計		就學		合計
	女	男	男	女	
835	6,823	6,507	99.01	98.29	98.66
248	1,757	1,682	99.80	98.61	99.22
603	5,383	4,804	99.30	97.45	98.52
436	3,829	3,440	99.52	98.73	99.14
624	5,149	4,570	99.27	95.18	98.54
972	7,361	6,800	99.45	98.35	98.93
849	7,317	6,328	99.92	98.78	99.83
751	5,899	5,524	99.39	97.17	98.32
624	4,393	4,243	98.69	94.36	97.55
621	3,748	3,539	99.71	99.21	99.47
6,563	51,662	47,437	99.38	97.98	98.72
7,032	50,735	47,330	99.40	97.96	98.71
6,975	49,002	45,545	99.21	97.00	98.15
6,705	47,471	44,261	98.78	95.51	97.21
5,855	46,050	42,466	97.83	90.20	94.21

第一三二 學齡兒童中盲啞 各年度末日現在

年次	就學		不就學		合計	
	盲	啞	盲	啞	盲	啞
四十二年度	—	1	13	32	13	33
四十一年度	1	4	14	34	15	38
四十年度	—	2	22	38	22	40
三十九年度	2	1	15	49	17	50
三十八年度	—	2	18	59	18	61

第一三三 小學校 各年度末日現在

年次	本 校				分教場
	尋常	尋常高等	高等	計	
四十二年度	154	99	15	268	79
四十一年度	154	99	16	269	79
四十年度	162	93	23	278	79
三十九年度	165	91	23	278	79
三十八年度	167	89	24	280	78

第一三四 小學校兒童 各年度末日現在

年次	尋常並全補習		高等並全補習		計
	男	女	男	女	
四十二年度	36,682	31,711	4,805	1,620	74,818
四十一年度	33,322	28,523	5,404	2,003	69,252
四十年度	25,375	23,695	11,659	4,332	65,062
三十九年度	24,113	23,163	11,113	4,036	62,425
三十八年度	23,876	23,232	10,273	3,676	61,057

第一三五 小學校入學兒童

年次	尋 常		高 等		計
	男	女	男	女	
四十二年度	7,137	6,836	2,304	836	17,213
四十一年度	7,360	7,202	2,397	879	17,838
四十年度	7,165	6,794	4,035	1,755	19,749
三十九年度	6,341	6,134	4,127	1,695	18,297
三十八年度	6,023	6,017	3,832	1,662	17,534

第一三六 小學校卒業兒童

年次	尋常並全補習		高等並全補習		計
	男	女	男	女	
四十二年度	4,283	1,788	2,133	692	8,896
四十一年度	2,595	1,156	舊 398 1,592	舊 139 642	舊 537 2,234
四十年	5,609	4,901	1,857	628	12,995
三十九年度	5,328	5,106	1,774	567	12,775
三十八年度	5,813	5,592	1,692	560	13,657

第一三七 小學校兒童出席歩合

年次	尋常		高等		日々出席平均	
	男	女	男	女	男	女
四十二年度	人 93.59	人 89.00	人 93.96	人 91.31	人 38,762.40	人 29,688.22
四十一年度	93.87	88.51	93.78	32.19	35,859.25	26,975.56
四十年	92.82	87.23	93.17	93.78	34,486.27	24,723.60
三十九年度	92.21	85.03	92.87	93.40	32,377.98	23,334.52
三十八年度	90.79	83.22	91.96	91.87	30,689.58	22,273.41

第一三八 小學校教員 各年度末日現在

年次	本科正教員		本科准教員		專科正教員		代用教員		計
	男	女	男	女	男	女	男	女	
四十二年度	749	171	209	51	12	60	208	112	1,572
四十一年度	693	148	164	35	13	65	197	100	1,415
四十年	693	131	176	43	9	25	180	43	1,291
卅九年度	666	122	189	35	12	25	151	38	1,238
卅八年度	623	118	193	30	15	24	153	44	1,200

第一三九 小學校教員俸給平均

年次	尋常				專科	
	正教員		准教員		專科教員	
	男	女	男	女	男	女
四十二年度	円 17.88	円 13.89	円 10.46	円 8.98	円 11.75	円 8.92
四十一年度	17.20	13.32	10.19	8.17	12.00	9.86
四十年	15.75	12.67	9.07	7.68	11.75	9.00
三十九年度	15.35	12.28	8.99	7.66	10.00	9.14
三十八年度	14.78	12.01	8.60	7.31	11.33	8.91

第一三九 小學校教員俸給平均 續

年次	高		等			
	正教員		准教員		専科正教員	
	男	女	男	女	男	女
四十二年度	円 22.33	円 15.63	円 12.27	円 —	円 14.25	円 9.77
四十一年度	21.64	14.33	12.00	—	12.29	8.86
四十年次	20.41	13.40	10.86	—	13.60	8.73
三十九年度	19.87	13.08	10.77	—	12.67	8.00
三十八年度	19.92	13.18	11.76	9.00	12.63	7.73

第一四〇 小學校ト兒童

年次	支出金額	學齡兒童	就學兒童	學齡兒童 一人ニ付 支出額	就學兒童 一人ニ付 支出額
四十二年次	円 514,054	99,099	84,627	円 5.19	円 6.07
四十一年次	470,000	98,066	82,857	4.79	5.67
四十年次	403,206	94,547	78,876	4.26	5.11
卅九年度	294,623	91,732	75,820	3.21	3.89
卅八年度	268,583	88,516	72,820	3.03	3.73

第一四一 縣都市立學校 四十二年度末日現在

名稱	教員		生徒		卒業生	
	男	女	男	女	男	女
縣立						
師範學校	14	3	191	× 41 90	31	26
甲府中學校	23	—	565	—	73	—
日川中學校	23	—	380	—	50	—
高等女學校	8	11	—	△ × 67 4 350	—	△ × 30 4 76
農林學校	9	—	× 22 101	—	× 22 25	—
工業學校	7	—	× 19 30	—	× 19 5	—
都市立						
蠶業學校	7	—	108	—	25	—
商業學校	15	—	× 99 165	—	× 75 33	—

附言 本表中×印ハ師範學校ニ在リテハ教員講習科、高等女學校ニ在リテハ補習科、農林學校及工業學校ニ在リテハ別科、商業學校ニ在リテハ豫科トシ高等女學校欄内△印ハ專習科ニ係ルモノトス

第一四二 實業補習學校 (公立) 各年度末日現在

年次	校數	教員		生徒		卒業生	
		男	女	男	女	男	女
四十二年 度	184	× 267 2	× 1	6,902	96	1,177	—
四十一年 度	178	× 333 10	—	5,978	79	211	—
四十年 度	170	× 317 2	—	6,135	66	1,431	39
三十九 年度	164	× 292 4	—	5,937	63	845	—
三十八 年度	137	× 234 3	—	5,845	39	514	4

附言 本表中×印ハ小學校教員ニシテ兼務者ヲ外書セルモノトス次表亦全シ

第一四三 實業補習學校 (私立) 各年度末日現在

年次	校數	教員		生徒		卒業生	
		男	女	男	女	男	女
四十二年 度	36	× 40 19	1	1,488	22	257	—
四十一年 度	28	× 18 66	1	1,173	63	211	—
四十年 度	26	× 1 55	—	1,082	10	118	—
三十九 年度	23	38	—	1,000	4	131	—
三十八 年度	15	20	—	594	13	71	—

第一四四 私立幼稚園 各年度末日現在

年次	園數	保姆數	幼兒	保育 滿了	保育料	經費
四十二年 度	2	6	148	75	—	—
四十一年 度	2	6	159	60	956	1,166
四十年 度	2	6	146	62	815	1,040
三十九 年度	2	5	133	54	674	905
三十八 年度	1	3	86	41	?	?

第一四五 市町村立小學校公學費支出ノ一

科 目	四十二年度	四十一年度	四十年度	三十九年度	三十八年度
校長及訓導俸給	204,577	185,889	168,455	155,220	146,283
准教員俸給	28,604	25,516	22,185	25,100	24,277
代用教員俸給	31,314	26,085	17,966	15,923	15,910
旅 費	4,515	3,685	3,041	3,480	2,903
雜 給	16,548	16,009	14,997	13,092	12,564
生徒給費	687	699	—	—	116
借地借家費	3,750	3,957	3,854	3,437	3,014
圖書機械標本費	17,408	15,235	11,318	10,048	11,808
器 具 費	20,249	16,805	12,844	8,001	5,300
消 耗 品 費	21,591	19,734	17,534	15,076	15,439
新 營 費	114,298	121,039	97,451	20,202	10,070
修 繕 費	21,262	12,546	12,150	8,839	6,949
其 他 諸 費	29,251	22,791	21,441	16,205	13,950
計	514,054	470,000	403,236	294,623	268,583

第一四六 市町村立小學校公學費支出ノ二

郡名	四十二年度	四十一年度	四十年度	三十九年度	三十八年度
東山梨	62,350	69,962	48,890	39,018	37,586
西山梨	17,291	12,751	16,342	8,605	7,913
東八代 <small>補</small>	42,386	48,368	35,682	36,872	28,718
西八代 <small>補</small>	43,483	30,326	30,264	19,679	18,028
南巨摩	52,603	34,827	38,447	28,733	26,783
中巨摩	64,929	64,285	60,710	37,780	44,923
北巨摩 <small>補</small>	62,651	39,668	46,000	37,258	35,826
南都留 <small>補</small>	55,073	45,614	48,260	36,675	25,574
北都留 <small>補</small>	38,764	41,338	31,330	26,817	23,036
甲 府	72,914	32,861	47,281	23,186	20,196
計	512,458	470,000	403,206	294,623	268,583

附言 本表中補字ヲ冠スルモノハ縣費補助ニ係ルモノヲ別記シタルモノニシテ次表亦之ニ同シ

第一四七 市町村小學校公學費收入

科目	四十二年度	四十一年度	四十年度	三十九年度	三十八年度
生徒授業料	26,825	36,610	49,688	47,560	41,418
寄附金	17,251	32,078	22,474	3,797	2,592
財産收入	7,040	6,149	6,325	5,194	5,181
雑收入	5,557	3,212	2,886	2,962	2,091
郡費補助金	774	1,468	831	—	—
縣費補助金	1,596	359 481	—	—	—
市町村税	455,011	389,652	321,032	235,110	217,301
計	514,054	470,000	403,236	294,623	268,583
附言	本表中△印ヲ冠スルモノハ國庫補助ニ係ルモノヲ別記シタルモノトス				

第一四八 市町村立小學校公學資産

科目	四十二年度	四十一年度	四十年度	三十九年度	三十八年度	
敷地坪數	162,776	148,178	130,394	116,631	113,176	
附屬地坪數	37,631	41,334	39,670	33,072	35,169	
家屋坪數	教場	26,695	24,312	21,327	20,023	19,509
	其他	13,990	13,872	11,771	11,217	10,712
敷地價	180,215	167,836	159,785	142,528	138,495	
附屬地價	18,101	20,982	20,806	15,429	16,820	
家屋價	691,657	588,905	502,775	462,922	439,201	
圖書價	59,458	54,939	52,644	48,218	26,237	
機械標本價	74,235	70,280	64,613	58,101	54,170	
器具價	79,687	73,044	65,556	60,858	54,479	
價額計	1,103,453	975,986	865,459	788,056	749,402	

第一四九 市町村立小學校基本財産

科目	四十二年度	四十一年度	四十年度	三十九年度	三十八年度
土地	円 37,590	円 50,911	円 28,014	円 25,776	円 15,750
價額	28,899	29,756	42,135	40,491	43,085
建物	円 150,558	円 166,464	円 106,982	円 100,770	円 65,706
價額	15,603	45,317	7,976	3,980	17,483
其他物	円 5,584	円 27,400	円 24,270	円 8,190	円 5,299
品價額	5,332	8,423	1,531	1,918	2,294
金員	94,895	58,162	83,571	64,502	60,383
價格計	円 193,732	円 244,795	円 159,266	円 134,736	円 86,755
	144,729	141,658	135,213	110,891	123,245
積立金	7,979	34,053	2,890	5,504	607
附言	兼字ヲ冠スルモノハ基本財産ニシテ資産ト重 複セルモノナリ				

第一五〇 市町村立實業補習學校公學費支出

科 目	四十二年度	四十一年度	四十年度	三十九年度	三十八年度
教員俸給	円 4,350	円 3,987	円 4,152	円 4,173	円 3,035
旅費	25	32	16	32	9
雜給	342	232	316	327	222
生徒給費	38	5	—	—	—
借地借家費	85	30	22	30	164
圖書機械標本費	414	396	644	553	471
器具費	343	306	313	387	294
消耗品費	2,027	2,002	2,014	1,825	1,585
修繕費	—	62	106	9	39
其他	487	549	497	506	245
計	8,111	7,601	8,080	7,842	6,064

第一五一 市町村立實業補習學校公學費收入

科 目	四十二年度	四十一年度	四十年 度	三十九年度	三十八年度
生徒授業料	824	860	1,348	1,624	1,361
寄附金	169	189	127	162	99
雜收入	84	—	88	—	—
補助金	1,309	1,217	1,269	1,424	923
市町村費	5,725	5,335	5,248	4,632	3,631
計	8,111	7,601	8,080	7,842	6,014

第一五二 市町村立實業補習學校公學資産

科 目	四十二年度	四十一年度	四十年 度	三十九年度	三十八年度
敷地價	—	—	—	—	—
附屬地價	—	—	—	—	—
家屋價	600	600	—	—	600
圖書價	1,415	1,340	1,371	912	652
機械標本價	800	925	1,067	343	533
器具價	905	947	1,052	562	477
計	3,720	3,812	3,490	1,817	2,262

第一五三 縣郡市立學校公學費支出

學校名	四十二年度	四十一年度	四十年 度	三十九年度	三十八年度
縣 師範學校	75,872	73,807	48,244	31,246	39,803
縣 甲府中學校	18,505	18,582	18,107	17,898	17,735
縣 日川中學校	15,480	15,165	15,664	15,058	17,837
縣 高等女學校	11,517	11,076	11,319	12,053	11,187
縣 農林學校	10,142	9,993	10,320	10,039	9,552
縣 工業學校	7,904	7,476	7,601	7,662	7,403
縣 計	139,420	136,099	111,255	94,056	103,517
郡 商業學校	9,804	10,269	11,807	8,144	9,744
市 蠶業學校	7,177	4,593	5,121	4,795	3,954
立 計	16,981	14,862	16,928	12,939	13,698

第一五四 縣郡市立學校公學費 = 屬スル收入

學 校 名		四十二 年 度	四十一 年 度	四十 年 度	三十九 年 度	三十八 年 度
縣	師範學校	円 1,303	円 1,064	円 957	円 979	円 1,288
	甲府中學校	12,343	12,485	12,623	9,149	8,735
	日川中學校	8,391	8,485	9,299	6,984	6,715
	高等女學校	6,781	6,809	6,699	4,130	3,541
	農林學校	3,167	3,082	2,848	2,779	1,492
	工業學校	1,931	1,900	2,087	1,764	1,799
	計	33,916	33,825	34,513	25,785	23,570
郡	商業學校	9,804	10,269	11,807	8,144	9,744
	蠶業學校	7,177	4,593	5,121	4,795	3,954
	計	16,981	14,862	16,928	12,939	13,698

第一五五 縣郡市立學校公學資産價額

學 校 名		四十二 年 度	四十一 年 度	四十 年 度	三十九 年 度	三十八 年 度
縣	師範學校	円 131,918	円 130,322	円 128,975	円 114,455	円 112,602
	甲府中學校	52,990	52,478	53,244	52,449	51,698
	日川中學校	63,596	67,696	63,313	63,098	62,866
	高等女學校	71,433	70,636	63,418	60,450	58,762
	農林學校	32,818	31,935	30,482	29,258	27,719
	工業學校	55,523	54,577	53,595	53,000	52,511
	計	408,278	407,644	393,027	372,710	366,158
郡	商業學校	21,273	26,745	26,624	23,177	22,551
	蠶業學校	8,272	5,889	6,089	5,765	5,257
	計	29,545	32,634	32,713	28,942	27,808

第一五六 小學校教員加俸受給人員及金額

明治四十二年度

郡市名	年功加俸		特別加俸		其他ノ加俸	
	人員	金額	人員	金額	人員	金額
東山梨	62	1,680 ^円	10	126 ^円	3	39,600 ^円
西山梨	14	408	7	114	—	—
東八代	48	1,446	9	120	—	—
西八代	33	924	3	36	—	—
南巨摩	37	1,002	18	294	—	—
中巨摩	61	1,860	4	68	2	6,000
北巨摩	84	2,412	12	214	—	—
南都留	60	1,800	20	368	1	1,200
北都留	35	1,062	8	144	—	—
甲府	41	1,068	—	—	1	1,200
計	475	13,662	91	1,484	7	48,000
四十一年度	424	11,928	88	1,416	7	49,000
四十年	392	10,386	86	1,434	15	75,600
三十九年	413	9,630	92	1,566	28	236,600
三十八年	393	9,168	85	1,446	71	246,200

衛生

第一五七

醫師產婆其他

各年末日現在

種別	四十二年	四十一年	四十年	三十九年	三十八年
醫師	331	327	326	363	323
齒科醫	10	7	7	6	5
藥劑師	34	35	37	40	36
產婆	67	65	69	63	61
鍼治	248	250	232	186	192
灸治	70	66	67	43	48
入齒	3	3	3	3	4
拔齒	1	1	1	1	5
口中治療	2	2	2	2	1
接骨	1	1	1	1	—
醫師一人 ニ對人 シ口	1,770	1,751	2,059	1,523	1,697

第一五八 獸醫及蹄鐵工 各年末日現在

種別	四十二年	四十一年	四十年	三十九年	三十八年
獸醫	23	24	24	40	54
蹄鐵工	107	103	85	97	89

第一五九 製藥及賣藥者 各年末日現在

種別	四十二年	四十一年	四十年	三十九年	三十八年	
藥種商	225	255	233	237	226	
製藥商	26	26	28	28	27	
繪具染物商	562	387	334	341	342	
阿片特許商	5	5	5	5	5	
賣藥	製造	275	255	243	236	237
	請賣	3,698	3,384	3,660	3,650	3,354
	行商	974	902	939	879	975
賣藥	製造	45	48	47	41	41
	請賣	505	422	433	433	438
	行商	133	117	123	123	111

第一六〇 病院 四十一年末日現在

病院名	職員		患者		計	
	醫師	其他	入院	外來		
山梨縣病院	8	6	790	5,717	6,507	
谷村病院	3	2	535	2,675	3,210	
睦合病院	1	—	102	4,059	4,161	
甲府病院	2	2	643	2,302	2,945	
蓬來病院	1	1	461	3,799	4,260	
猿橋病院	3	2	—	—	—	
飯田病院	1	1	42	1,605	1,647	
蓬來病院分院 寶司病院	1	—	—	—	—	
明治病院	2	3	42	3,645	3,687	
山梨病院	3	2	536	2,073	2,609	
山梨耳眼病院	1	1	61	1,058	1,119	
島田病院	1	2	75	2,078	2,153	
合計	27	22	3,287	29,011	32,298	
四一 四三 三十九 三十八	年	27	22	2,832	35,033	37,865
	年	24	22	2,622	31,765	34,603
	年	23	19	2,295	29,765	32,060
	年	31	39	2,281	36,666	38,947

第一六一 病 死 者

病 名	四十二年	四十一年	四十年	三十九年	三十八年
傳染性病	696	933	573	532	792
發育及營養的病	1,346	1,180	1,044	1,050	1,228
皮膚及筋病	81	89	81	76	105
骨及關節病	105	116	83	80	79
血行器病	500	497	445	447	486
神經及五官器病	2,021	1,809	1,615	1,703	1,698
呼吸器病	761	723	695	615	692
	1,845	2,002	1,767	1,896	1,824
消化器病	3,185	2,964	2,818	2,927	2,863
泌尿及生殖器病	568	519	520	498	476
外襲性變死	308	2,814	451	311	415
中毒症	7	11	11	14	26
原因不詳	42	55	27	22	24
合 計	11,464	11,182	10,130	10,171	10,708

第一六二 傳染病患者

種 別	四十二年	四十一年	四十年	三十九年	三十八年
虎 列 刺	—	—	16	—	—
望 扶 斯	324	339	186	188	166
赤 痢	682	2,068	764	500	1,748
實布埤里亞	239	256	177	154	205
其 他	2	77	1	3	44
計	1,247	2,740	1,144	845	2,163

第一六三 傳染病死者

種 別	四十二年	四十一年	四十年	三十九年	三十八年
虎 列 刺	—	—	12	—	—
望 扶 斯	72	48	30	58	36
赤 痢	129	386	136	105	341
實布埤里亞	67	94	60	46	62
其 他	—	—	1	3	5
計	268	528	239	212	444

第一六四 種 痘

年 次	總數	初 種		再 三 種		不接種
		善感	不善感	善感	不善感	
四十二年	24,593	15,572	998	888	4,603	2,532
四十一年	104,003	17,630	2,253	18,793	62,412	2,915
四十年	27,555	14,146	1,363	1,363	7,128	3,549
三十九年	31,199	12,547	2,054	1,438	6,362	8,798
三十八年	34,027	14,920	1,704	3,404	11,719	2,280

第一六五 檢 微

年 次	檢 查 所 數	檢 查 度 數	受 檢 人 延 數	患 者		
				真 性	假 性	計
四十二年	2	106	3,126	41	337	378
四十一年	2	108	7,432	133	217	350
四十年	2	113	6,120	26	450	476
三十九年	2	104	7,885	3	19	22
三十八年	2	105	8,282	49	238	287

第一六四種 痘

年次	總數	初種		再三種		不接種
		善感	不善感	善感	不善感	
二十二年	15,000	1,000	888	1,100	1,000	11,000
二十一年	14,000	2,000	18,700	10,000	10,000	10,000
二十年	13,000	1,000	11,000	7,100	7,100	10,000
十九年	12,000	1,000	11,000	1,000	1,000	10,000
十八年	11,000	1,000	11,000	1,000	1,000	10,000

第一六五種 徵

年次	檢査 増數	檢査 總數	眞		者
			眞性	假性	
二十二年	100	1,000	41	107	108
二十一年	100	1,000	100	100	100
二十年	110	1,000	100	100	100
十九年	100	1,000	100	100	100
十八年	100	1,000	100	100	100

警

察

警察

第一六六

警察區別

四千二年末日現在

署名	員			所		轄	
	警部	技手	巡查	市	町村數	戶數	人口
甲府	1	1	63	×	1	13,625	61,777
龍王	1	—	18		12		
小笠原	1	—	18		22	6,612	35,324
葦崎	1	1	15	○	19	8,104	46,781
壺ヶ原	1	—	13		1	5,527	27,463
若神子	1	—	11		16	4,604	25,040
嶽南	1	1	17	○	13	4,072	20,453
市川	1	—	12		1	6,110	34,524
石和	1	—	26	○	16	4,606	26,172
日下部	1	1	35	○	8	6,543	34,632
谷村	1	1	20	○	1	9,711	53,422
吉田	1	—	12		30	12,806	75,646
猿橋	1	—	17	○	1	6,383	33,974
上野原	1	—	14	○	14	6,029	31,862
					9	5,125	28,432
				○	1	3,731	22,013
合計	15	5	308	×	1		
				○	7	103,588	557,515
					235		

附言 本表中×印ハ市、○印ハ町數ヲ別記表章セルモノトス

第一六七 警察官署 各年末日現在

年次	警察署	警察分署	巡查所 駐在所	巡查所 派出所	巡查部長 派出所
四十二年	10	5	145	11	3
四十一年	10	5	143	11	3
四十年	10	5	142	11	3
三十九年	10	5	138	10	2
三十八年	10	5	138	8	—

第一六八 警察官 (警察署) 各年末日現在

年次	警視	警部	巡查		巡查定員	巡查一人 二付人口
			部長	巡查		
四十二年	1	15	23	285	306	1,821
四十一年	1	15	25	278	300	1,846
四十年	1	15	24	276	317	1,844
三十九年	1	15	24	265	317	1,838
三十八年	1	15	23	266	307	1,886

第一六九 盜難其他 各年末日現在

年次	五十圓 未滿	百圓 未滿	五百圓 未滿	千圓 未滿	千圓 以上	計
四十二年	1,566	61	41	2	4	1,674
四十一年	1,253	103	47	13	6	1,422
四十年	1,366	111	52	2	5	1,536
三十九年	1,828	73	38	5	2	1,946
三十八年	1,773	54	—	2	1	1,830

第一七〇 檢舉犯罪人及警察處罪令諸犯則人員

年次	現行犯	准現行犯	非現行犯	自首	合計
四十二年	6,956	266	1,945	4	9,171
四十一年	7,043	233	1,307	7	8,560
四十年	5,887	238	1,048	6	7,179
三十九年	4,809	283	973	12	6,077
三十八年	4,335	208	951	6	5,500

第一七一 變 死

年 次	自殺	誤死	殺害	途上 病死	其他	計
四十二年	121	59	26	2	36	244
四十一年	104	125	7	7	36	279
四十年	97	175	5	6	149	432
三十九年	90	147	8	5	28	278
三十八年	110	126	10	10	15	271

第一七二 火 災

年次	失火	放火	雷 不 審 火	計	罹災棟數
四十二年	179	14	33	226	547
四十一年	210	22	35	267	646
四十年	209	24	40	275	738
三十九年	198	18	34	250	349
三十八年	199	27	24	250	499

第一七三 消 防 組 各年末日現在

年 次	組 數	人 員	唧 筒	龍 吐 水
四 十 二 年	98	9,835	236	55
四 十 一 年	91	9,836	226	53
四 十 年	77	7,640	190	43
三 十 九 年	111	6,166	175	53
三 十 八 年	58	3,304	100	23

第一七一 變 死

年 次	自殺	誤死	殺害	途上 車死	其他	計
四十二年	121	50	26	2	36	244
四十一年	104	125	7	7	36	279
四十年	67	175	5	3	132	482
三十九年	90	147	8	5	28	278
三十八年	110	126	10	10	46	274

第一七二 災

年次	失火	放火	雷 不 雷火	計	罹災棟數
四十二年	179	14	33	226	517
四十一年	216	22	35	273	646
四十年	209	24	40	273	738
三十九年	198	1	37	236	349
三十八年	199	27	24	250	409

第一七三 消 防 組 各年末日現在

年 次	組數	人員	噴筒	龍吐水
四十二年	7	1,835	224	55
四十一年	11	2,835	225	53
四十年	77	7,349	190	49
三十九年	11	6,166	175	53
三十八年	5	3,711	100	22

官吏及文書

官吏及文書

第一七四 縣 官 吏 四十二年末日現在

階	級	別	人	員	金	額	
知事官房 及內務部	知事 事務 技師 師範 屬技 視計	事官 務官 補師 師長 手學	1	3,300	円		
			2	3,200			
			2	1,300			
			7	2,990			
			1	1,000			
			32	10,584			
			24	4,116			
			2	900			
			71	27,390			
			警察部及 警察署	事警 警技 計	官視 部手	1	1,400
1	600						
20	6,636						
5	864						
27	9,500						
郡役所	郡郡 郡 書視 計	長記 學	9	6,400			
			76	15,430			
			9	3,378			
			94	25,178			
合	計		192	62,068			
四 四 三 三	十 十 十 十	一 十 九 八	年 年 年 年	196	60,662		
				201	63,570		
				192	60,625		
				190	61,356		

階	級	別	人	員	月	俸	額
知事官房 及內務部	事 務	雇 衛 仕 使	20	228	計	385	385
			3	29			
			16	52			
			10	72			
			49	385			
警 察 部	巡 事 技 術	查 雇 備 仕 使	321	5,526	計	355	6,375
			—	—			
			7	684			
			3	11			
			24	154			
郡 役 所	事 務	備 仕 使	13	107	計	38	250
			9	30			
			16	118			
			38	250			
			442	7,010			
合	計	442	7,010				
四	十	一	年	419	5,230		
四	十	年	417	5,308			
三	十	九	年	447	5,300		
三	十	八	年	418	4,750		

階	級	別	四十二年		四十一年		四十年	
			人員	支給金額	人員	支給金額	人員	支給金額
市	市	市長	1	125	1	125	1	125
		助役	1	66	1	72	1	50
		參事會名譽職	6	—	6	—	6	—
		收入役	1	41	1	42	1	33
		書記	30	533	32	563	30	471
		技師及技手	5	197	—	—	—	—
		常設委員名譽職	5	—	11	—	5	—
		掃除巡視	× 1	—	—	—	—	—
		事務雇	7	81	—	—	—	—
		計	× 1	1,189	62	889	50	740
町	町	村長	182	1,059	180	1,010	184	950
		助役	17	308	14	233	10	150
		常設委員名譽職	× 2	—	—	—	—	—
		收入役	× 5	—	× 1	—	× 3	—
		計	1,071	204	1,031	125	961	—
村	村	村長	178	706	174	1,228	176	676
		助役	12	153	13	176	13	169
		常設委員名譽職	× 2	—	—	—	—	—
		收入役	× 20	—	× 6	—	× 10	—
		計	1,193	1,486	1,192	1,393	1,185	1,289

第一六九 市町村吏員 續

階級別	四十二年		四十一年		四十年		
	人員	支給金額	人員	支給金額	人員	支給金額	
町村吏員	書記	× 2 431	× 4 2,683	× 2 240	× 2 2,457	326	2,236
	事務雇	92	597	93	592	95	584
	區長名譽職	1,286	302	1,293	291	1,205	—
	區長代理名譽職	1,095	44	1,108	27	1,048	—
	計	× 9 4,455	× 24 7,542	× 3 4,338	× 8 7,532	× 3 4,203	× 10 6,054
合計	× 10 4,623	× 24 8,731	× 3 4,400	× 8 8,421	× 3 4,253	× 10 6,794	

附言 本表中×印ヲ附シタルモノハ職員中兼掌ニ係ルモノヲ外書シタルモノトス

第一七八 文 書

年次	知事官房及内務部		警察部及各警察署		計	
	收受	發送	收受	發送	收受	發送
四十二年	34,609	31,973	170,903	92,129	205,512	124,102
四十一年	33,001	27,550	189,912	91,633	222,913	119,183
四十年	27,871	24,320	190,061	105,128	217,932	129,448
三十九年	31,629	27,289	185,053	96,758	216,682	124,047
三十八年	35,030	92,020	189,507	98,307	214,537	190,327

明治四十四年三月二十八日印刷

明治四十四年三月三十一日發行

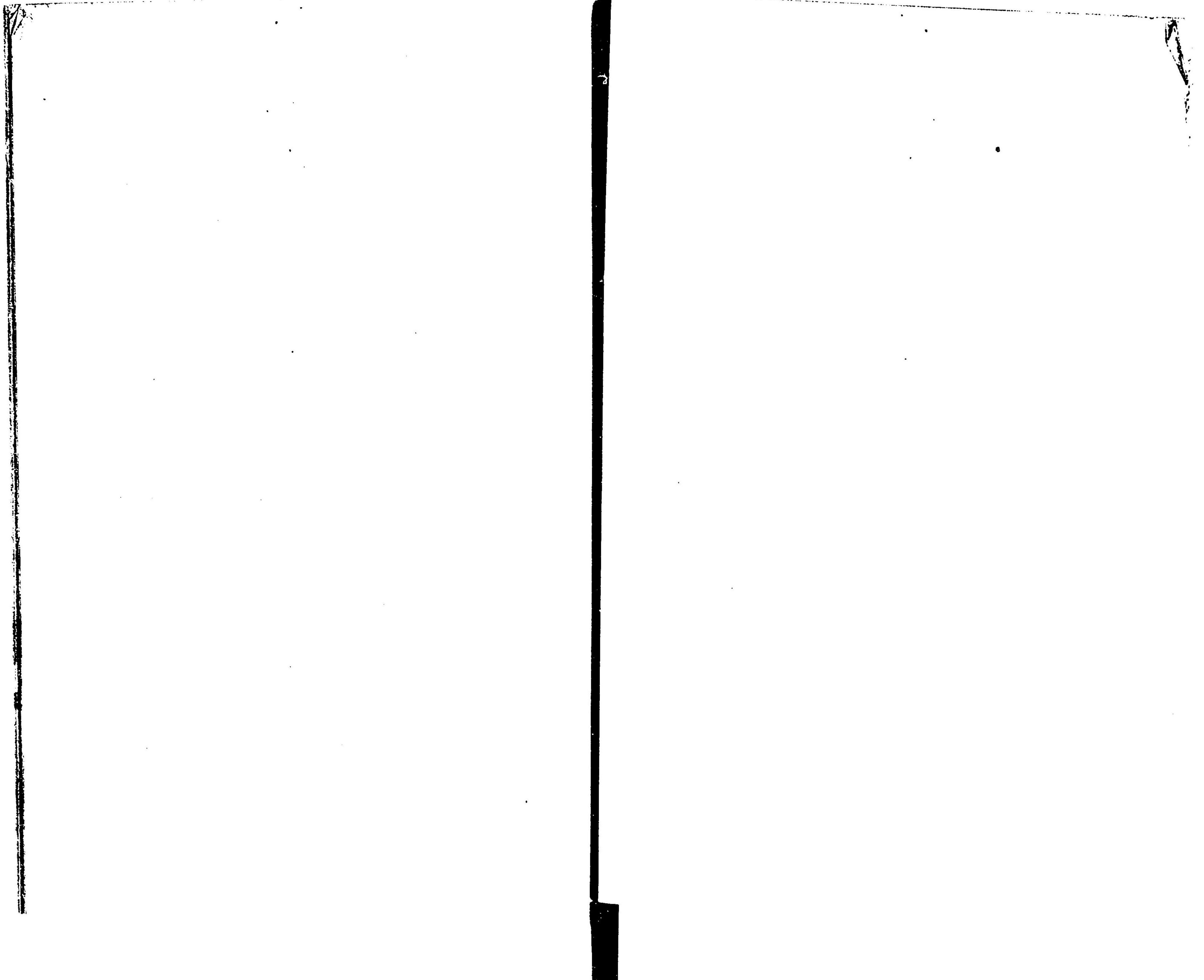
山 梨 縣


山梨縣甲府市柳町拾番地

印刷者 淺 川 友 造

山梨縣甲府市三日町參番地

印刷所 淺川商店三日町工場





1

