

中华民国…国有铁路统计月刊 = RAILWAY
STATISTICS FOR THE MONTH CHINESE
NATIONAL RAILWAYS / [铁道部秘书厅研究
室] · —no. 1 (1936. 1) ~ [?] · —[南京]: 编
者. [发行者]. 1936 ~ [?].

; 24cm.

有附刊.

*

*

*

本刊共摄制1卷, 16毫米, 缩率1:19. 原件藏北
京图书馆, 北京图书馆摄制, 母片藏全国图书馆
文献缩微复制中心(北京), 原件有破损.

本刊片卷摄制目录:

no. 1 ~ no. 6 (1936. 1 ~ 6)

中華民國二十五年一月份

國有鐵路

統計月刊

鐵道部秘書廳研究室 第二組編訂
第四組發行

RAILWAY STATISTICS
FOR THE MONTH OF JANUARY

1936

CHINESE NATIONAL RAILWAYS

Compiled by
MINISTRY OF RAILWAYS
Research Bureau, Division II,
The Secretariat
Nanking, China.

民國二十五年一月份目錄

	頁 數
本期統計提要.....	1
營業收支統計：.....	2—7
其一 運款.....	2—3
其二 開支.....	4—5
其三 營業盈餘，每營業里所得運款；每營業里所得開支；營業淨盈餘；營業淨盈餘之率(附圖).....	6—7
載運旅客統計：.....	8—15
其一 人數.....	8—9
其二 運款.....	10—11
其三 送人公里.....	12—13
其四 平均行程；每旅客及每送人公里平均運款.....	14—15
貨物運輸統計：.....	16—23
其一 公噸數.....	16—17
其二 運款.....	18—19
其三 送噸公里.....	20—21
其四 平均行程；每公噸及每送噸公里平均運款.....	22—23
各站起運噸產噸數統計：.....	24—29
其一 各路統計.....	24
其二 平漢各站.....	24
其三 津浦各站.....	25
其四 北平各站.....	26
其五 平綏各站.....	26
其六 正太各站.....	27
其七 滄濟各站.....	27
其八 龍海各站.....	28
其九 河濟各站.....	29
其十 膠濟各站.....	29
旅客列車統計：.....	30—33
其一 列車公里；機車總點；每機車總點之列車公里(附圖).....	30—31
其二 客車公里；客車公里所佔之百分率；每列車公里之客車公里.....	32—33
貨物列車統計.....	34—37
其一 列車公里；機車總點；每機車總點之列車公里.....	34—35
其二 貨車送噸公里；貨車送噸公里空車所佔之百分率(附圖)；每列車公里之貨車送噸公里(附圖).....	36—37
平均列車載重及機車送運容量：.....	38—41
其一 旅客列車：平均列車載重；機車送運容量；平均列車載重與機車載重之比(附圖).....	38—39
其二 貨物列車：平均列車載重；機車送運容量；平均列車載重與機車載重之比(附圖).....	40—41
貨車在站停留統計：.....	42—45
其一 貨車往來數目；停站時間；每貨車平均停站之鐘點；每貨車平均停站之時間(附圖).....	42—43
其二 停站時間及其百分率：調車及他項站務；裝卸貨物；送車時間；進行檢點；取送煤水；修理；候車掛出；其他原因.....	44—45
機車用煤及價值統計.....	46—47
車輛用油統計.....	48—49
員工統計.....	50—53
其一.....	50—51
其二.....	52—53
附圖.....	54—59

CONTENTS

	Page
Summary of Significant Items	1
Statistics of Operating Revenues and Expenses:	2-7
A Revenues	2-3
B Expenses	4-5
C Kilometrage Operated: Revenue per Kilometre of Line Operated; Expenses per Kilometre of Line Operated; Operating Surplus or Deficit; Operating Ratio (with chart)	6-7
Statistics of Passengers Transported:	8-15
A Number of Passengers	8-9
B Revenue	10-11
C Passenger Kilometres	12-13
D Average Journey per Passenger; Average Revenue per Passenger and per Passenger Kilometre	14-15
Statistics of Goods Transported:	16-23
A Number of Tons	16-17
B Revenue	18-19
C Ton Kilometres	20-21
D Average Haul per Ton; Average Revenue per Ton and per Ton Kilometre	22-23
Products of Mines Originated at Various Stations:	24-29
A All Lines	24
B Peiping Hankow by Stations	24
C Tientan Pukow by Stations	25
D Peiping Liaoning by Stations	26
E Peiping Suiyuan by Stations	26
F Cheng-Tai by Stations	27
G Taokow Chinghua by Stations	27
H Lung-Hai by Stations	28
I Hupeh Hunan by Stations	29
J Kiao-Tsi by Stations	29
Passenger Train Statistics:	30-33
A Train Kilometres Run; Locomotive Hours Worked; Train Kilo- metres per Locomotive Hour (with chart)	30-31
B Seat Kilometres Run; Percentage of Total Seat Kilometrage Run, by Classes; Seat Kilometres per Train Kilometre	32-33
Goods Train Statistics:	34-37
A Train Kilometres Run; Locomotive Hours Worked; Train Kilometres per Locomotive Hour (with chart)	34-35
B Wagon Ton Kilometres; Percentage of Wagon Ton Kilometrage Run Empty (with chart); Wagon Ton Kilometres per Train Kilo- metre (with chart)	36-37
Average Train Loading and Engine Haulage Capacity:	38-41
A Passenger Train: -Average Train Loading; Engine Haulage Capacity; Percentage of Average Train Loading on Engine Haulage Capacity (with chart)	38-39
B Goods Train: -Average Train Loading; Engine Haulage Capacity; Percentage of Average Train Loading on Engine Haulage Capacity (with chart)	40-41
Statistics of Detention at Station of Goods Wagon:	42-45
A Number of Wagons Handled; Time at Station; Hours of Detention per Wagon; Ton Hours of Detention per Wagon (with chart)	42-43
B Percentage and Time at Station: -Shunting and Station Service; Loading and Unloading; Under Demurrage; Revenue Exam- ination; Military Demurrage; Repairing; Waiting Trains; Other Reasons	44-45
Consumption and Cost of Coal in Running Locomotives	46-47
Consumption of Lubricating Oil	48-49
Statistics of Employees:	50-53
A	50-51
B	52-53
Charts	54-59

本期統計提要
SUMMARY OF SIGNIFICANT ITEMS IN CURRENT ISSUE.

項 目 I T E M S	本 月 Current Month	上 月 Previous Month	增 或 減 Increase or Decrease	增 減 百 分 率 Percentage of Increase or Decrease
營業進款 Operating Revenues	元 \$ 13,345,071.90	元 \$ 15,617,473.66	元 \$ -2,272,401.76	- 14.55%
營業用款 Operating Expenses	元 \$ 8,518,218.56	元 \$ 12,251,866.79	元 \$ -3,733,648.23	- 30.47%
載運旅客人數 Number of Passengers	4,135,267	3,734,522½	+ 400,744½	+ 10.73%
送人公里 Passenger Kilometres	369,327,632	343,300,975	+ 26,026,657	+ 7.58%
貨物公噸數 Number of Metric Tons	2,362,342,427	2,875,316,122	-512,973,695	- 17.84%
送噸公里 Ton Kilometres	491,601,235	545,727,452	- 54,126,217	- 9.92%
各站起運礦產噸數 Products of Mines Originated at Various Stations	公噸 Metric Tons 1,416,981	公噸 Metric Tons 1,817,575	公噸 Metric Tons - 400,594	- 22.04%
旅客列車公里 Passenger Train Kilometres Run	1,485,341	1,482,902	+ 2,439	+ 0.16%
旅客機車鐘點 Passenger Locomotive Hours Worked	46,220	47,158	- 938	- 1.99%
客座公里 (以千為單位) Seat Kilometres Run (000 Omitted)	723,250	725,990	- 2,740	- 0.38%
貨物列車公里 Goods Train Kilometres Run	1,757,309	1,814,390	- 57,081	- 3.15%
貨物機車鐘點 Goods Locomotive Hours Worked	82,231	82,567	- 336	- 0.41%
上行貨車送噸公里 (以千為單位) Wagon Ton Kilometres Up (000 Omitted)	462,849	503,315	- 40,466	- 8.04%
下行貨車送噸公里 (以千為單位) Wagon Ton Kilometres Down (000 Omitted)	503,629	531,750	- 28,121	- 5.29%
平均旅客列車載重 (公噸) Average Passenger Train Loading (Metric Tons)	4,808,557	4,630,736	+ 177,821	+ 3.84%
旅客列車之機車載運容量 Engine Haulage Capacity of Passenger Train	公噸 Metric Tons 7,752,080	公噸 Metric Tons 7,614,164	公噸 Metric Tons + 137,916	+ 1.81%
平均貨物列車載重 (公噸) Average Goods Train Loading (Metric Tons)	10,661,340	11,696,611	- 1,035,271	- 8.85%
貨物列車之機車載運容量 Engine Haulage Capacity of Goods Train	公噸 Metric Tons 15,130,940	公噸 Metric Tons 16,358,545	公噸 Metric Tons - 1,227,605	- 7.50%
停站時間之貨車鐘點 Wagon Hours of Time at Station	4,757,149	4,974,365	- 217,216	- 4.37%
機車用煤數量 Consumption of Coal in Running Locomotives	公噸 Metric Tons 123,817,631	公噸 Metric Tons 123,515,281	公噸 Metric Tons + 302,350	+ 0.24%
機車用煤價值 Cost of Coal Consumed in Running Locomotives	元 \$ 689,809.94	元 \$ 711,014.82	元 \$ - 21,204.88	- 2.98%
機車用油數量 Quantity of Oil Consumed by Locomotives	公斤 Kgs. 245,039	公斤 Kgs. 246,369	公斤 Kgs. - 1,330	- 0.54%
客貨車用車軸油數量 Quantity of Axle Oil Consumed by Passenger Cars and Goods Wagons	公斤 Kgs. 152,043	公斤 Kgs. 155,225	公斤 Kgs. - 3,182	- 2.05%
客貨車輪軸總數 Total Number of Axles on Cars and Wagons	70,372	78,854	- 8,482	- 10.76%
員 工 人 數 Number of Staff	24,881 *	24,486	+ 395	+ 1.61%
工 作 人 員 人 數 Number of Workmen and Railway Police	103,675 *	103,270	+ 405	+ 0.39%

* Figures shown in last issue of October 1935.



營業收支統計
其 一

項 目 Items 路 名 Name of Line	營 業 O P E R A T I N G		
	客 運 業 務 Passenger Service	貨 運 業 務 Goods Service	其 他 Others
平 漢 Peiping Hankow	\$ 元 741,663.85	\$ 元 1,949,546.79	\$ 元 20,158.06
北 甯 Peiping Liaoning	631,422.18	737,184.47	190,793.53
津 浦 Tientsin Pukow	828,186.50	1,011,920.10	88,585.44
京 滬 Nanking Shanghai	931,827.03	273,928.26	20,273.68
滬 杭 甬 Shanghai Hangchow Ningpo	341,254.71	105,239.56	20,425.63
平 綏 Peiping Suiyuan	155,479.85	719,745.47	77,358.98
正 太 Cheng-Tai	89,301.84	456,782.21	22,455.70
平漢路道清支線 Peiping Hankow (Tao-Ching Branch)	22,045.41	153,272.49	1,396.75
隴 海 Lung-Hai	597,795.09	1,059,541.65	7,122.81
廣 九 Canton Kowloon	166,936.00	14,711.36	4,882.64
湘 鄂 Hupeh Hunan	151,184.04	158,877.36	6,728.40
膠 濟 Kiao-Tsi	278,548.39	828,204.08	8,287.57
南 潯 Nanchang Kiukiang	50,880.89	35,194.75	992.87
粵 漢 南 段 Canton Hankow (Southern Section)	201,574.39	180,360.31	3,000.81
共 計 Total	5,188,100.17	7,684,508.86	472,462.87
上 月 共 計 Total for Previous Month	5,042,294.46	9,907,009.97	668,169.23

—表示減少

—Denotes decrease

STATISTICS OF OPERATING REVENUES AND EXPENSES-A

運 款 R E V E N U E S			
共 計 Total	上 年 本 期 Same Period Last Year	增 減 Increase or Decrease	增 減 百 分 率 Percentage of Increase or Decrease
2,711,368.70	2,991,126.36	- 279,757.66	- 9.35%
1,559,400.18	2,140,353.97	- 580,953.79	- 27.14%
1,928,692.04	2,260,293.90	- 331,601.86	- 14.67%
1,226,028.97	1,307,974.29	- 81,945.32	- 6.27%
466,919.90	621,986.91	- 155,067.01	- 24.93%
952,584.30	1,121,959.85	- 169,375.55	- 15.10%
568,539.75	650,685.16	- 82,145.41	- 12.62%
176,714.65	199,149.54	- 22,434.89	- 11.27%
1,664,459.55	1,426,046.20	+ 238,413.35	+ 16.72%
186,530.00	191,516.21	- 4,986.21	- 2.60%
316,789.80	367,302.82	- 50,513.02	- 13.75%
1,115,040.04	1,375,380.75	- 260,340.71	- 18.93%
87,068.51	154,918.51	- 67,850.00	- 43.80%
384,935.51	407,358.37	- 22,422.86	- 5.50%
13,345,071.90	15,216,052.84	- 1,870,980.94	- 12.30%
15,617,473.66	15,633,992.56	- 16,518.90	- 0.11%

營業收支統計
其二

項 目 Items	營 業 O P E R A T I N G				
	總 務 費 General	車 務 費 Traffic	運 務 費 Running	設備品維持費 Maintenance of Equipment	工務維持費 Maintenance of Way and Structures
路 名 Name of Line	元	元	元	元	元
平 漢 Peiping Hankow	398,016.47	214,424.07	318,500.00	247,425.30	198,229.53
北 甯 Peiping Liaoning	366,453.30	155,330.75	181,295.60	279,738.46	100,455.63
津 浦 Tientsin Pakow	371,025.69	169,355.12	276,597.56	254,366.33	192,756.56
京 滬 Nanking Shanghai	167,688.59	164,236.24	191,563.17	183,835.52	117,282.30
滬 杭 甯 Shanghai Hangchow Ningpo	127,017.69	87,858.01	77,856.22	95,217.95	59,663.16
平 綏 Peiping Suiyuan	122,140.27	65,386.04	137,238.38	147,404.39	64,796.71
正 太 Cheng-Tai	70,998.39	31,010.70	53,152.58	57,548.64	29,336.71
平漢路直隸支線 (Tao-Ching Branch)	49,844.75	15,160.66	20,675.73	12,974.03	14,832.97
龍 海 Lung-Hai	240,759.97	104,458.80	192,354.45	152,716.81	128,068.44
廣 九 Canton Kowloon	25,179.82	16,419.95	39,114.50	24,223.79	23,151.80
湘 鄂 Hupeh Hunan	43,612.24	38,835.56	87,388.64	59,341.27	49,434.98
膠 濟 Kiao-Tsi	281,466.52	143,583.18	154,219.53	177,275.63	216,270.90
南 浦 Nanchang Kiukiang	15,439.53	10,219.62	19,230.02	12,768.43	20,813.59
粵 漢 南 段 (Southern Section)	47,067.34	37,444.50	70,497.52	41,619.36	72,554.63
共 計 Total	2,326,710.57	1,264,723.20	1,819,733.90	1,746,506.86	1,287,697.91
上 月 共 計 Total for Previous Month	5,209,836.19	1,437,612.24	1,927,766.90	2,034,371.48	1,549,359.04

-表示減少

-Denotes decrease

STATISTICS OF OPERATING REVENUES AND EXPENSES - B

用 款 E X P E N S E S				
互用車輛 Interchange of Rolling Stock	共 計 Total	上年本期 Same Period Last Year	增 或 減 Increase or Decrease	增減百分率 Percentage of Increase or Decrease
\$ 元	元	元	元	
33,946.00	1,410,542.37	1,520,870.87	- 110,328.50	- 7.25%
6,690.00	1,100,013.74	1,231,748.58	- 131,734.84	- 10.69%
-	1,264,101.26	1,335,540.71	- 71,439.45	- 5.35%
12,605.90	837,211.72	916,147.18	- 78,935.46	- 8.62%
-	447,613.03	489,475.47	- 41,862.44	- 8.55%
3,185.00	541,150.79	600,520.50	- 59,369.71	- 9.89%
-	242,047.02	235,333.78	+ 6,713.24	+ 2.85%
-	113,538.14	110,362.03	+ 3,176.11	+ 2.88%
15,911.63	834,270.10	687,252.25	+ 147,017.85	+ 21.39%
98.59	128,188.45	148,991.23	- 20,802.78	- 13.96%
-	278,612.64	267,147.91	+ 11,464.73	+ 4.29%
409.00	973,224.76	1,356,086.00	- 382,861.24	- 28.23%
-	78,521.19	107,735.90	- 29,214.71	- 27.12%
-	269,183.35	314,561.71	- 45,378.36	- 14.43%
72,846.12	8,518,218.56	9,321,774.12	- 803,555.56	- 8.62%
92,920.94	12,251,866.79	13,725,620.97	- 1,473,754.18	- 10.74%

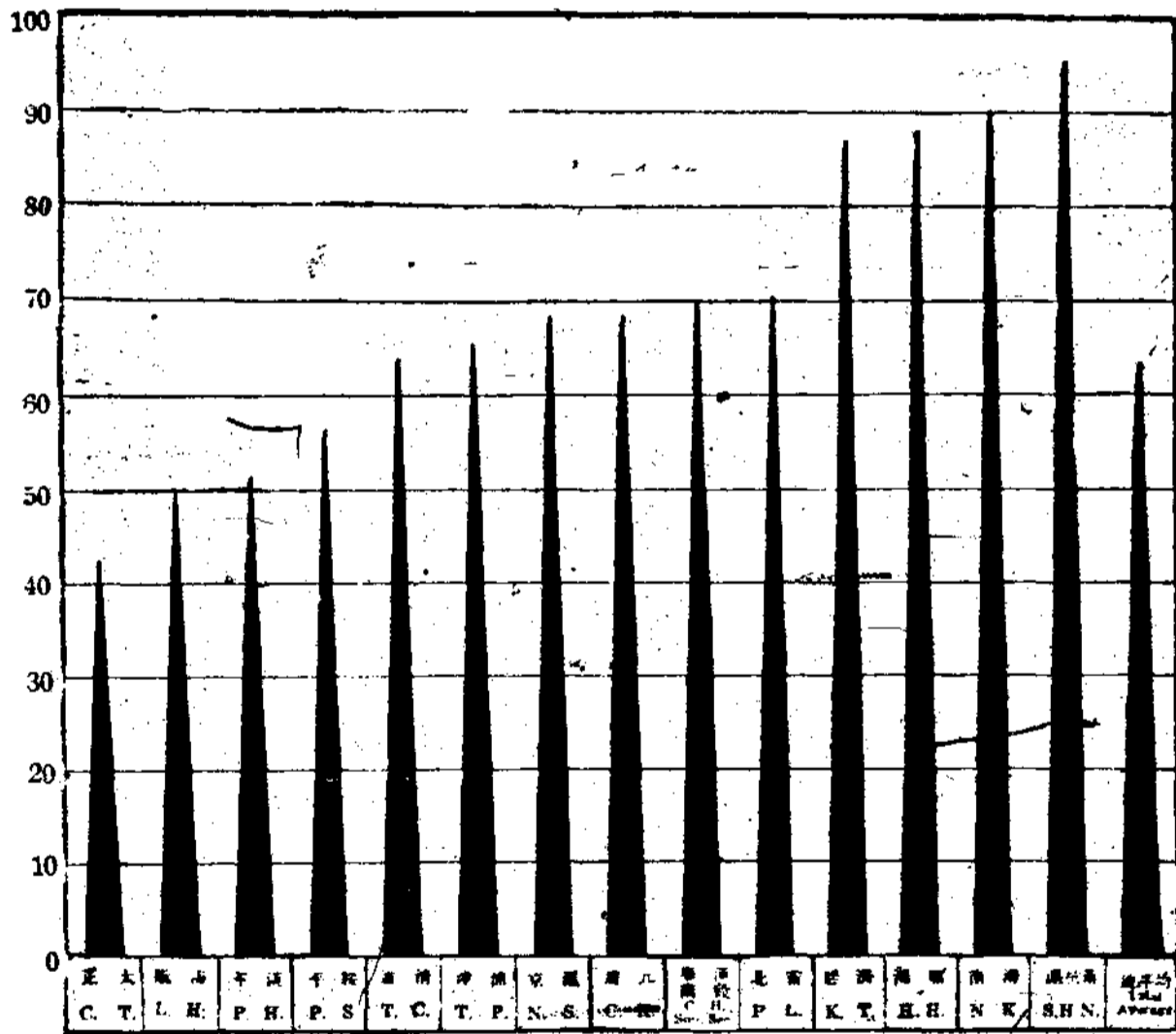
營業收支統計
其 三

STATISTICS OF OPERATING REVENUES AND EXPENSES-C

項 目 Items 路 名 Name of Line	營業里程 Kilometrage Operated	每營業里 所攤送款 Revenue per Kilometre of Line Operated	每營業里 所攤用款 Expenses per Kilometre of Line Operated	營業淨盈 或淨虧 Operating Surplus or Deficit	營業百分比率 Operating Ratio
	公里 Km.	元 \$	元 \$	元 \$	
平 漢 Peiping Hankow	1,319	2,055.62	1,069.40	1,300,826.33	52.02%
北 甯 Peiping Liaoning	466	3,346.35	2,360.54	459,386.44	70.54%
津 浦 Tientsin Pukow	1,110	1,737.56	1,138.83	664,590.78	65.54%
京 滬 Nanking Shanghai	329	3,726.53	2,544.72	388,817.25	68.29%
滬 甯 Shanghai Hangchow Ningpo	287	1,626.90	1,559.63	19,306.87	95.87%
平 綏 Peiping Suiyuan	877	1,086.19	617.05	411,433.51	56.81%
中 大 Cheng-Tai	279	2,037.78	867.55	326,492.73	42.57%
平漢路道清支線 (Tao-Ching Branch) Peiping Hankow	152	1,162.60	746.96	63,176.51	64.25%
龍 海 Lung-Hai	1,091	1,525.63	764.68	830,189.45	50.12%
廣 九 Canton Kowloon	143	1,304.41	896.42	58,341.55	68.72%
湘 鄂 Hupeh Hunan	513	617.52	543.10	38,177.16	87.95%
膠 濟 Kiao-Tsi	469	2,377.48	2,075.11	141,815.28	87.28%
南 浦 Nanchang Kiukiang	128	680.22	613.45	8,547.32	90.18%
粵漢南段 (Southern Section) Canton Hankow	324	1,183.07	830.81	115,752.16	69.93%
共 計 Total	7,487	1,782.43	1,137.73	4,826,853.34	63.83%
上月共計 Total for Previous Month	7,485	2,086.39	1,635.77	3,365,606.87	78.45%

營業百分比率圖 Operating Percentage of Various Railways

百分率
per Cent



統計數字見第六頁

See page 6 for data

載運旅客統計
其 一
人 數

路 名 Name of Line	普通 ORDINARY			
	頭 等 I Class	二 等 II Class	三 等 III Class	四 等 IV Class
平 漢 Peiping Hankow	342	2,182	303,849	—
北 甯 Peiping Liaoping	2,877½	8,672½	335,019½	—
津 浦 Tientsin Pukow	582½	3,053½	236,827	—
京 滬 Nanking Shanghai	4,334½	24,669½	548,499	397,243½
滬 杭 甬 Shanghai Hangchow Ningpo	986½	10,327	291,665½	96,521
平 綏 Peiping Suiyuan	144	654½	96,080½	—
正 太 Cheng-Tai	35	412	55,295	—
平漢路通濟支線 Peiping Hankow (Tao-Ching Branch)	36	116	30,545	(—)
龍 濟 Lung-Hai	217	2,550	169,317½	—
廣 九 Canton Kowloon	3,251½	15,102	249,344½	—
湘 鄂 Hupeh Hunan	383	975	77,386	—
膠 濟 Kiao-Tai	360	3,643	291,884	—
南 潯 Nanchang Kiukiang	70	345	26,750	—
粵漢南段 Canton Hankow (Southern Section)	4,877 2	45,316 19½	545,967½ 9,844	34,494
共 計 Total	18,498½	118,038	3,267,474	528,260½

* 韶樂段 Shiu-Lok Section

STATISTICS OF PASSENGERS TRANSPORTED - A
Number of Passengers

共計 Total	政府 GOVERNMENT		優待 Privilege	遊覽 Excursion	定期票 Season Tickets	總計 Grand Total
	民事 Civil	軍事 Military				
395,573	3,966	46,470	2,633	169	380	359,191
346,569½	73	4,861	7,070	4,277	405½	363,198
210,463	110	5,235	2,720½	6,731	—	255,259½
974,748½	1,306	10,662	5,956	6,322	4,320	1,003,315
399,560	228	4,406	1,539	1,728	220	407,621
96,879	8	134	152	212	—	97,385
55,742	3	9,963	42	386	20	66,156½
30,697	—	359	204	99	—	31,359
172,084½	—	25,222	2,283½	1,296½	—	200,811½
267,698	—	407	1,282	157	150	269,694
78,744	—	28,666	92	96	—	107,598
295,887	25	629	551	3,375	92	300,559
27,165	—	3,148	1	102	60	30,476
630,654½ 9,865½	295 37	1,010 12	— —	668 93	8 —	632,635 10,008
3,932,271	6,053	141,124½	24,451½	25,711	5,655	4,135,267

載運旅客統計
其二
進款

路名 Name of Line	等級 Class	普通 ORDINARY			
		頭等 I Class 元	二等 II Class 元	三等 III Class 元	四等 IV Class 元
平漢 Peiping Hankow		6,330.87	24,472.80	454,570.08	—
北甯 Peiping Liaoning		18,156.05	39,943.75	458,796.72	—
津浦 Tientsin Pukow		18,633.80	42,989.95	517,671.41	—
京滬 Nanking Shanghai		26,903.24	70,674.64	378,689.76	287,151.70
滬杭甬 Shanghai Hangchow Ningpo		4,805.63	24,419.28	202,487.85	78,747.67
平綏 Peiping Suiyuan		958.65	4,800.80	126,814.87	—
正太 Cheng-Tai		402.00	2,110.30	68,538.35	—
平漢路道清支線 (Tao-Ching Branch) Peiping Hankow		86.40	228.30	20,227.32	—
龍海 Lung-Hai		3,637.95	22,995.61	372,237.51	—
廣九 Canton Kowloon		7,923.01	17,900.69	136,366.04	—
湘鄂 Hupeh Hunan		4,842.00	9,438.75	93,095.32	—
膠濟 Kiao-Tai		2,880.33	11,613.61	225,977.67	—
南浦 Nanchang Kiukang		560.80	1,752.40	40,713.95	—
粵漢南段 (Southern Section) Canton Hankow		2,275.80 * 3.04	18,076.60 22.84	170,038.04 5,239.72	4,139.28
共計 Total		98,412.62	291,440.32	3,271,371.61	370,038.65

* 每車段

STATISTICS OF PASSENGERS TRANSPORTED—B
REVENUE

總計 Total	政府 GOVERNMENT		優待 Privilege	遊覽 Excursion	定期票 Season Tickets	總計 Grand Total
	民事 Civil	軍事 Military				
元	元	元	元	元	元	元
485,373.75	13,130.50	90,295.45	11,927.20	2,223.45	96.20	602,956.55
516,896.52	75.45	5,769.40	8,993.86	10,758.42	271.65	542,770.30
579,295.16	221.80	18,712.60	11,761.94	64,594.25	—	674,585.75
763,419.34	1,619.96	19,223.88	6,332.67	10,590.10	698.38	802,189.33
310,460.43	125.27	5,403.77	1,590.50	2,199.19	99.00	319,878.07
132,574.32	29.90	529.20	253.28	1,032.85	—	134,419.55
71,050.65	2.95	10,751.15	53.75	1,224.00	3.90	83,086.40
20,542.02	—	89.40	137.63	93.25	—	20,862.30
398,871.07	—	96,560.15	4,389.91	4,645.80	—	504,466.93
162,199.74	—	207.97	616.53	100.64	133.89	163,258.77
107,286.07	—	38,170.50	121.40	62.40	—	145,640.37
240,471.66	8.00	1,476.57	948.82	5,212.29	8.40	248,125.74
43,027.15	—	3,071.70	0.60	193.60	108.80	46,401.85
194,529.72	905.02	2,884.60	—	470.50	620.64	199,410.48
5,265.60	28.12	9.50	—	37.48	—	5,340.70
4,031,263.20	16,146.97	293,370.84	47,133.09	103,438.13	2,040.86	4,493,393.09

*Shiu-Lok Section

載運旅客統計

其 三

延人公里

路 名 Name of Line	等 級 Class	普通 ORDINARY			
		一 等 I Class	二 等 II Class	三 等 III Class	四 等 IV Class
平 漢 Peiping Hankow		139,687	758,618	28,898,920	—
北 甯 Peiping Liaoning		491,842	1,324,454	39,139,757	—
津 浦 Tientsin Pukow		414,911	1,433,236	34,361,415	—
京 滬 Nanking Shanghai		966,305	3,787,887	33,639,051	43,300,485
滬 甯 Shanghai Hangchow Ningpo		182,347	1,315,729	15,269,259	9,630,807
平 綏 Peiping Suiyuan		20,784	158,828	8,335,695	—
平 太 Peiping Tai		7,843	61,684	3,952,515	—
平 漢 Peiping Hankow (Tao-Ching Branch)		1,878	7,471	1,372,072	—
隴 海 Lung-Hai		70,209	663,697	21,339,561	—
港 九 Canton Kowloon		457,629	2,112,616	25,972,751	—
湖 鄂 Hupoh Pusan		135,018	334,863	6,912,114	—
膠 濟 Kiao-Tsi		72,536	495,890	22,549,826	—
南 浦 Nanchang Kiukiang		8,792	42,313	2,155,356	—
粵 漢 南 段 Canton Hankow (Southern Section)		94,488 100	953,517 975	13,736,444 353,399	655,386
共 計 Total		2,980,029	13,452,848	247,029,175	53,586,673

• 新樂段

STATISTICS OF PASSENGERS TRANSPORTED—C

PASSENGER KILOMETRES

共計 Total	政府 GOVERNMENT		優待 Privilege	遊覽 Excursion	定期票 Season Tickets	總計 Grand Total
	民事 Civil	軍事 Military				
29,786,695	1,513,614	11,817,843	1,213,662	171,092	7,980	44,519,886
31,865,253	8,526	639,993	877,696	605,847	16,253	34,013,568
36,209,592	20,361	2,109,394	1,442,629	3,555,375	—	42,337,351
81,684,758	159,459	3,046,076	1,130,125	1,066,616	51,140	87,138,174
26,390,152	14,832	483,254	241,762	228,787	6,490	27,365,275
8,515,377	3,168	66,384	33,504	52,681	—	8,671,114
4,022,042	231	1,193,006	7,436	69,734	340	5,292,789
1,381,351	—	10,051	15,296	7,893	—	1,414,571
22,073,467	—	11,208,392	873,358	287,104	—	34,442,321
28,542,996	—	34,685	142,537	18,541	13,771	28,752,530
7,382,025	—	5,937,671	23,295	9,198	—	13,352,189
21,124,252	2,025	226,464	160,808	744,448	1,973	22,259,370
2,216,461	—	329,658	128	13,056	6,174	2,565,477
15,499,835	56,296	238,018	—	54,467	1,800	15,850,416
354,474	1,850	625	—	4,650	—	361,599
317,048,730	1,780,362	37,341,494	6,162,236	6,889,489	105,321	369,327,632

* Shiu-Lok Section

載運旅客統計
其四

平均行程，每旅客及每延人公里平均進款

路名 Name of Line	普通												
	一等		二等		三等		四等						
	平均行程 Average journey per passenger Km.	平均進款 Average Revenue 每旅客 per passenger 每延人里 per passenger km.	平均行程 Average journey per passenger Km.	平均進款 Average Revenue 每旅客 per passenger 每延人里 per passenger km.	平均行程 Average journey per passenger Km.	平均進款 Average Revenue 每旅客 per passenger 每延人里 per passenger km.	平均行程 Average journey per passenger Km.	平均進款 Average Revenue 每旅客 per passenger 每延人里 per passenger km.	平均行程 Average journey per passenger Km.	平均進款 Average Revenue 每旅客 per passenger 每延人里 per passenger km.			
平漢 Peiping Hankow	407	18.51	4.55	348	11.22	3.23	95	1.50	1.57	—	—	—	97
平甯 Peiping Liaoning	139	6.31	4.53	153	4.61	3.02	90	1.37	1.52	—	—	—	92
津浦 Tientsin Pukow	712	31.99	4.49	469	14.08	3.00	145	2.19	1.51	—	—	—	151
京滬 Nanking Shanghai	223	6.21	2.78	154	2.86	1.87	61	0.69	1.13	169	0.72	0.66	84
滬甯 Shanghai Hangchow Ningpo	185	4.87	2.64	129	2.36	1.85	52	0.69	1.33	99	0.81	0.82	66
平綏 Peiping Suiyuan	144	6.66	4.61	243	7.34	3.02	87	1.32	1.52	—	—	—	88
正太 Cheng-Tai	224	11.49	5.13	150	5.12	3.42	71	1.24	1.73	—	—	—	72
平漢路濟南支線 (Tao-Ching Branch)	52	2.40	4.60	64	1.97	3.05	45	0.66	1.47	—	—	—	45
龍海 Lung-Hai	324	16.76	5.18	260	9.02	3.46	126	2.20	1.74	—	—	—	128
廣九 Canton Kowloon	141	2.44	1.73	140	1.19	0.85	104	0.55	0.53	—	—	—	107
湘鄂 Hupeh Hunan	353	12.64	3.59	343	9.68	2.82	89	1.20	1.35	—	—	—	94
膠濟 Kiao-Tai	221	8.00	3.62	136	3.19	2.34	70	0.77	1.10	—	—	—	71
南甯 Nanchang Kiukiang	126	8.01	6.38	123	5.08	4.14	81	1.52	1.88	—	—	—	82
粵漢南段 (Southern Section)	19	0.47	2.41	21	0.40	1.90	25	0.31	1.23	19	0.12	0.63	25
共計 Total	161	5.32	3.30	114	2.47	2.17	76	1.00	1.32	101	0.70	0.69	81

* 新架設

STATISTICS OF PASSENGERS TRANSPORTED-D
Average Journey per Passenger Average Revenue per
Passenger and per Passenger Kilometre.

共計		政 府				優 待		遊 覽		定期票		總 計							
Total		民 事		軍 事		Privilege		Excursion		Season Tickets		Grand Total							
平均進款	平均行程	平均進款	平均行程	平均進款	平均行程	平均進款	平均行程	平均進款	平均行程	平均進款	平均行程	平均進款	平均行程						
Average Revenue	Average Journey	Average Revenue	Average Journey	Average Revenue	Average Journey	Average Revenue	Average Journey	Average Revenue	Average Journey	Average Revenue	Average Journey	Average Revenue	Average Journey						
每	每	每	每	每	每	每	每	每	每	每	每	每	每						
一	一	一	一	一	一	一	一	一	一	一	一	一	一						
旅	旅	旅	旅	旅	旅	旅	旅	旅	旅	旅	旅	旅	旅						
客	客	客	客	客	客	客	客	客	客	客	客	客	客						
每	每	每	每	每	每	每	每	每	每	每	每	每	每						
人	人	人	人	人	人	人	人	人	人	人	人	人	人						
送	送	送	送	送	送	送	送	送	送	送	送	送	送						
公	公	公	公	公	公	公	公	公	公	公	公	公	公						
里	里	里	里	里	里	里	里	里	里	里	里	里	里						
km.	km.	km.	km.	km.	km.	km.	km.	km.	km.	km.	km.	km.	km.						
每	每	每	每	每	每	每	每	每	每	每	每	每	每						
一	一	一	一	一	一	一	一	一	一	一	一	一	一						
旅	旅	旅	旅	旅	旅	旅	旅	旅	旅	旅	旅	旅	旅						
客	客	客	客	客	客	客	客	客	客	客	客	客	客						
每	每	每	每	每	每	每	每	每	每	每	每	每	每						
一	一	一	一	一	一	一	一	一	一	一	一	一	一						
人	人	人	人	人	人	人	人	人	人	人	人	人	人						
送	送	送	送	送	送	送	送	送	送	送	送	送	送						
公	公	公	公	公	公	公	公	公	公	公	公	公	公						
里	里	里	里	里	里	里	里	里	里	里	里	里	里						
km.	km.	km.	km.	km.	km.	km.	km.	km.	km.	km.	km.	km.	km.						
每	每	每	每	每	每	每	每	每	每	每	每	每	每						
一	一	一	一	一	一	一	一	一	一	一	一	一	一						
旅	旅	旅	旅	旅	旅	旅	旅	旅	旅	旅	旅	旅	旅						
客	客	客	客	客	客	客	客	客	客	客	客	客	客						
每	每	每	每	每	每	每	每	每	每	每	每	每	每						
一	一	一	一	一	一	一	一	一	一	一	一	一	一						
人	人	人	人	人	人	人	人	人	人	人	人	人	人						
送	送	送	送	送	送	送	送	送	送	送	送	送	送						
公	公	公	公	公	公	公	公	公	公	公	公	公	公						
里	里	里	里	里	里	里	里	里	里	里	里	里	里						
km.	km.	km.	km.	km.	km.	km.	km.	km.	km.	km.	km.	km.	km.						
\$	cts.	\$	cts.	\$	cts.	\$	cts.	\$	cts.	\$	cts.	\$	cts.						
1.59	1.63	382	3.31	0.87	254	1.94	0.76	461	4.53	0.98	1,012	15.16	1.30	21	0.25	1.21	124	1.68	1.35
1.49	1.62	114	1.01	0.88	133	1.20	0.90	124	1.27	1.03	142	2.52	1.78	40	0.67	1.67	94	1.49	1.60
2.41	1.60	185	2.02	1.09	403	3.57	0.89	530	4.32	0.82	528	9.60	1.82	—	—	—	170	2.64	1.56
0.78	0.93	122	1.24	1.02	286	1.83	0.64	190	1.06	0.56	169	1.68	1.00	12	0.16	1.37	87	0.80	0.92
0.78	1.18	65	0.55	0.84	110	1.22	1.11	157	1.03	0.66	132	1.27	0.96	29	0.45	1.52	67	0.78	1.17
1.37	1.56	396	3.74	0.94	495	3.95	0.80	220	1.67	0.76	248	4.87	1.96	—	—	—	89	1.38	1.55
1.27	1.77	77	0.98	1.28	120	1.68	0.90	177	1.28	0.72	181	3.17	1.75	17	0.20	1.44	80	1.26	1.57
0.67	1.49	—	—	—	28	0.25	0.89	75	0.67	0.90	80	0.94	1.18	—	—	—	45	0.67	1.47
2.32	1.81	—	—	—	444	3.83	0.86	395	1.99	0.50	221	3.58	1.62	—	—	—	172	2.51	1.46
0.61	0.57	—	—	—	85	0.51	0.60	111	0.48	0.43	118	0.64	0.54	92	0.89	0.97	107	0.61	0.57
1.36	1.45	—	—	—	207	1.33	0.64	253	1.32	0.52	96	0.65	0.68	—	—	—	124	1.35	1.09
0.81	1.14	81	0.32	0.40	360	2.35	0.65	292	1.72	0.59	221	1.54	0.70	15	0.09	0.61	74	0.83	1.11
1.58	1.94	—	—	—	105	0.98	0.93	128	0.60	0.47	128	1.90	1.48	103	1.81	1.76	84	1.52	1.81
0.31	1.26	191	3.07	1.61	236	2.86	1.21	—	—	—	82	0.70	0.86	225	77.58	34.48	25	0.32	1.26
0.53	1.48	50	0.76	1.52	50	0.76	1.52	—	—	—	50	0.40	0.81	—	—	—	36	0.53	1.48
1.03	1.27	294	2.66	0.91	265	2.08	0.79	252	1.93	0.76	268	4.02	1.50	19	0.36	1.94	89	1.09	1.22

* Shiu-Lok Section

貨物運輸統計

其 一
公噸數

類 別 Classification	商 運 物 品 Commercial Commodities			
	礦 產 品 Mines	農 產 品 Agriculture	林 產 品 Forests	獸 產 品 Animals
路 名 Name of Line				
平 漢 Peiping Hankow	243,490,125	73,950,900	2,569,300	3,844,525
北 甯 Peiping Liaoning	183,466,000	44,759,000	6,273,000	6,137,000
津 浦 Tientsin Pukow	178,001,922	46,590,368	1,360,500	4,823,634
京 滬 Nanking Shanghai	19,712,486	43,818,048	2,807,170	6,673,625
滬 杭 甯 Shanghai Hangchow Ningpo	6,763,693	5,653,034	7,513,529	2,972,603
平 綏 Peiping Suiyuan	107,060,775	35,507,890	346,575	2,862,132
正 太 Cheng-Tai	165,961,325	14,567,225	180,500	504,220
平漢路道清支線 (Tao-Ching Branch) Peiping Hankow	111,260,000	1,960,000	1,417,000	355,000
龍 海 Lung-Hai	72,652,000	49,002,000	1,428,000	1,056,000
廣 九 Canton Kowloon	95,950	2,769,000	604,350	3,105,050
湘 鄂 Hupeh Hunan	20,223,225	5,491,800	1,825,850	824,435
膠 濟 Kiao-Tsi	181,893,674	49,053,730	3,536,777	3,011,649
南 津 Nanchang Kiukiang	1,317	8,421,699	1,088,397	38,952
粵漢南段 (Southern Section) Canton Hankow	18,519,525 (x) 81,350	3,637,825 105,975	2,048,400 1,975	1,685,000 255,475
共 計 Total	1,309,183,367	381,688,494	33,001,332	38,149,310

x 路樂段

STATISTICS OF GOODS TRANSPORTED-A
Number of Tons Carried

非商運物品 Non Revenue Commodities					總計 Grand Total
工藝品 Manufactures	共計 Total	政府用品 Government Commodities	鐵路材料 Materials for Other Railways	本路材料 Service Stores	
26,879,300	350,734,150	20,169,400	26,963,325	28,034,500	435,901,375
51,402,000	292,037,000	5,548,000	2,462,000	35,598,000	335,645,000
31,975,410	262,751,843	9,646,675	3,890,990	39,392,532	315,581,950
33,450,402	106,461,731	6,629,067	3,623,653	12,853,461	128,977,852
18,678,124	41,500,983	3,483,385	1,700,954	4,393,857	51,159,179
5,718,750	151,496,122	9,751,391	—	21,492,000	182,739,513
5,831,275	187,044,545	1,858,663	2,425,000	8,615,600	199,943,800
2,566,000	117,558,000	432,000	722,000	2,386,000	121,098,000
21,573,000	145,711,000	15,318,000	—	37,738,000	198,767,000
1,947,000	8,521,350	282,000	—	1,482,150	10,285,500
5,205,975	33,571,285	1,447,125	1,018,800	7,509,300	43,546,510
17,428,964	254,924,794	1,740,207	—	21,252,289	277,917,290
3,432,995	12,983,370	1,876,705	—	1,180,000	16,040,075
9,021,775	34,312,525	2,692,500	1,037,000	2,586,100	40,628,125
3,621,475	4,666,250	45,000	—	—	4,111,250
238,732,445	2,003,754,948	80,330,118	43,833,632	234,423,729	2,362,342,427

(x) Shiu-Lok Section.

貨物運輸統計
其二
進款

類別 Classification	商運物品 Commercial Commodities			
	礦產品 Mines	農產品 Agriculture	林產品 Forests	獸產品 Animals
路名 Name of Line				
平漢 Peiping Hankow	527,214.60	630,317.67	18,748.94	69,890.89
北甯 Peiping Liaoning	241,799.15	151,840.78	9,638.45	26,873.57
津浦 Tientsin Pukow	306,463.93	267,123.41	9,703.11	43,040.94
京滬 Nanking Shanghai	17,532.30	80,532.25	6,020.44	33,972.15
滬杭甬 Shanghai Hangchow Ningpo	8,439.49	12,019.32	12,545.11	12,521.73
平綏 Peiping Suiyuan	229,134.45	209,627.15	2,379.59	51,982.41
正太 Cheng-Tai	252,207.17	91,197.55	742.06	5,975.72
平漢路滄州支線 (Tao-Ching Branch)	134,311.44	3,747.87	761.31	644.22
龍海 Lung-Hai	165,987.18	448,315.62	10,643.91	8,871.07
廣九 Canton Kowloon	161.96	3,917.48	768.25	4,204.84
湘鄂 Hupoh Hunan	76,944.91	20,141.64	5,102.51	6,703.62
膠濟 Kiao-Tsi	482,283.50	130,960.19	16,424.19	24,058.47
南浦 Nanchang Kiukiang	4.37	15,112.39	1,854.37	175.18
粵漢南段 (Southern Section)	33,539.66 (x) 108.26	14,792.98 284.30	3,477.97 5.70	15,283.47 829.30
共計 Total	2,476,522.37	2,134,930.58	98,815.94	305,027.58

(x) 簡便項

STATISTICS OF GOODS TRANSPORTED-B

-19-

Revenue

		非商運物品 Non Revenue Commodities			總計
工 業 品 Manufactures	共 計 Total	政府用品 Government Commodities	他路材料 Materials for Other Railways	本路材料 Service Stores	Grand Total
367,429.82	1,613,601.92	199,120.52	59,904.92	39,866.31	1,912,493.67
239,547.17	669,699.42	8,302.67	3,239.67	10,149.75	691,391.21
269,414.91	895,746.30	50,734.69	9,549.89	45,470.84	1,001,501.63
89,317.73	227,774.87	13,753.65	782.39	3,712.72	246,023.63
42,251.66	87,777.31	6,060.03	969.00	2,001.38	96,807.72
87,671.49	635,785.07	55,969.80		15,537.05	707,291.92
45,143.00	395,265.50	12,026.02	2,655.87	9,703.07	419,650.46
8,352.26	147,817.13	234.40	424.91	302.87	148,779.31
205,285.09	839,103.77	87,108.26		27,406.84	953,618.87
4,715.97	13,768.50	150.64		745.36	14,664.50
26,678.57	135,571.25	6,757.11	1,813.61	10,562.66	154,704.63
128,676.88	782,403.23	5,907.04		13,015.30	801,325.57
13,157.32	30,303.63	3,190.66		749.75	34,244.04
72,848.07	139,942.15	19,066.74	3,573.32	3,229.20	165,811.41
6,633.14	7,860.70	69.12			7,929.82
1,607,123.98	6,622,420.45	468,451.35	82,913.49	182,453.10	7,356,238.39

(x) Shiu-Lok Section.

貨物運輸統計

其三

延噸公里

類別 Classification	商運物品 Commercial Commodities			
	礦產品 Mines	農產品 Agriculture	林產品 Forests	獸產品 Animals
路名 Name of Line				
平漢 Peiping Hankow	38,416,909	21,105,781	672,630	1,122,283
北甯 Peiping Liaoning	19,478,907	5,797,538	302,352	815,800
津浦 Tientsin Pukow	51,905,892	12,926,637	470,864	1,154,274
京滬 Nanking Shanghai	3,250,002	12,309,718	790,883	1,708,318
滬杭甬 Shanghai Hangchow Ningpo	1,216,694	748,969	1,273,046	376,883
平綏 Peiping Suiyuan	17,251,730	3,424,787	72,323	1,519,476
正太 Cheng-Tai	14,070,749	3,043,128	16,064	108,025
平漢路道清支線 (Tao-Ching Branch) Peiping Hankow	8,278,843	144,724	27,935	25,793
蘭海 Lung-Hai	16,388,365	22,833,936	621,579	321,543
廣九 Canton Kowloon	4,757	148,124	46,325	322,865
湘鄂 Hupeh Hunan	7,343,262	900,444	211,087	182,375
膠濟 Kiao-Tsi	50,977,026	16,032,336	833,511	729,377
南潯 Nanchang Kiukiang	152	976,888	61,574	4,527
粵漢南段 (Southern Section) Canton Hankow	3,662,730 (x) 3,860	423,754 4,642	53,519 98	175,483 12,772
共計 Total	232,249,878	106,821,406	5,453,790	8,579,794

(X) 蘇澳段

STATISTICS OF GOODS TRANSPORTED-C
Ton Kilometres

工 藝 品 Manufactures	非 商 運 物 品 Non Revenue Commodities				總 計
	共 計 Total	政 府 用 品 Government Commodities	他 路 材 料 Materials for Other Railways	本 路 材 料 Service Stores	Grand Total
9,568,882	70,886,485	6,496,694	6,614,924	13,353,972	97,352,875
6,734,500	33,129,177	418,669	358,888	3,345,711	37,252,445
11,425,714	77,883,381	3,438,350	886,063	8,874,323	91,082,117
8,873,970	26,932,891	1,580,059	550,327	538,474	29,601,751
2,773,786	6,389,378	300,626	296,210	505,442	7,491,656
2,164,779	30,433,095	2,284,839	—	5,173,307	37,891,241
899,357	18,137,323	283,055	295,050	949,956	19,665,384
228,510	8,705,805	25,104	48,196	91,852	8,870,957
8,367,818	48,533,241	5,332,001	—	9,135,553	63,000,795
204,476	726,547	27,918	—	96,851	851,316
1,014,383	9,651,551	383,360	301,116	1,758,978	12,095,005
4,444,229	73,016,479	299,433	—	3,783,787	77,099,699
411,737	1,454,878	240,214	—	61,740	1,756,832
1,853,569 480,143	6,169,055 201,515	531,059 2,250	285,175	400,908	7,386,197 — 203,765
59,145,933	412,250,801	21,643,631	9,635,949	48,070,854	491,601,235

(x) Shiu-Lok Section

貨物運輸統計

其四

平均行程，每公噸及每延噸公里平均運費

類別 Classification	商業貨物 Commercial Commodities											
	礦產品 Mines			農產品 Agriculture			林產品 Forests			畜產品 Animals		
	平均運費 Average Revenue		平均行程 Average haul per ton	平均運費 Average Revenue		平均行程 Average haul per ton	平均運費 Average Revenue		平均行程 Average haul per ton	平均運費 Average Revenue		平均行程 Average haul per ton
路名 Name of Line	每公噸 per ton	每延噸公里 per ton km.	每公噸 per ton	每延噸公里 per ton km.	每公噸 per ton	每延噸公里 per ton km.	每公噸 per ton	每延噸公里 per ton km.	每公噸 per ton	每延噸公里 per ton km.	每公噸 per ton	每延噸公里 per ton km.
平漢 Peiping Hankow	158	2.17	1.37	285	8.52	2.99	262	7.30	2.79	292	18.18	6.23
北甯 Peiping Liaoning	106	1.32	1.24	130	3.39	2.62	48	1.54	3.19	133	4.38	3.29
津浦 Tientsin Pukow	292	1.72	0.59	277	5.73	2.07	346	7.13	2.06	239	8.92	3.73
京滬 Nanking Shanghai	165	0.91	0.55	281	1.84	0.65	282	2.14	0.76	256	5.09	1.99
滬杭甬 Shanghai Hangchow Ningpo	180	1.25	0.69	132	2.13	1.60	169	1.67	0.99	127	4.21	3.32
平綏 Peiping Suiyuan	161	2.14	1.33	265	7.45	2.81	209	6.87	3.29	531	18.16	3.42
正太 Chang-Tai	85	1.52	1.79	209	6.26	3.00	89	4.11	4.62	214	11.85	5.53
平漢路通清支線 (Tao-Ching Branch)	74	1.21	1.62	74	1.91	2.59	20	0.54	2.73	73	1.81	2.50
龍海 Lung-Hai	226	2.28	1.01	466	9.15	1.96	435	7.45	1.71	304	8.40	2.76
廣九 Canton Kowloon	50	1.69	3.40	53	1.41	2.64	77	1.27	1.66	104	1.35	1.30
湘鄂 Hupeh Hunan	363	3.80	1.05	164	3.67	2.24	116	2.79	2.42	221	8.13	3.60
膠濟 Kiao-Tsi	280	2.65	0.95	327	2.67	0.82	336	4.64	1.97	242	7.99	3.30
南潯 Nanchang Kiukiang	115	3.32	2.88	116	1.79	1.55	57	1.70	3.01	116	4.50	3.87
粵漢南段 (Southern Section)	198	1.81	0.92	139	4.87	3.49	26	1.70	6.50	104	9.07	8.71
	x 47	1.33	2.80	44	2.68	6.12	50	2.89	5.82	50	3.25	6.49
共計 Total	177	1.89	1.07	278	5.55	2.00	165	2.99	1.81	225	8.00	3.56

(X) 營業費

STATISTICS OF GOODS TRANSPORTED-D

Average haul per ton, average revenue per ton and per ton kilometre.

工 藝 品 Manufactures			非 商 運 物 品 Non Revenue Commodities						總 計 Grand Total								
計			政府用品 Government Commodities		鐵路材料 Materials for Other Railways		本路材料 Service Stores		計								
Average haul per ton	Average Revenue	行 程	Average haul per ton	Average Revenue	Average haul per ton	Average Revenue	Average haul per ton	Average Revenue	Average haul per ton	Average Revenue	行 程						
每 噸 per ton	每 噸 per ton	公 里 km.	每 噸 per ton	每 噸 per ton	每 噸 per ton	每 噸 per ton	每 噸 per ton	每 噸 per ton	每 噸 per ton	每 噸 per ton	每 噸 per ton						
Km. & cts.	Km. & cts.		Km. & cts.	Km. & cts.	Km. & cts.	Km. & cts.	Km. & cts.	Km. & cts.	Km. & cts.	Km. & cts.							
356	13.67	3.84	202	4.60	2.28	322	9.87	3.06	245	2.22	0.91	351	1.05	0.30	223	4.39	1.96
131	4.66	3.56	113	2.29	2.02	75	1.56	1.98	146	1.32	0.90	94	0.29	0.30	111	2.06	1.86
357	8.43	2.36	296	3.41	1.15	356	5.26	1.48	228	2.46	1.08	226	1.16	0.51	289	3.17	1.10
265	2.67	1.01	253	2.14	0.85	262	2.28	0.87	152	0.22	0.14	42	0.29	0.69	230	1.91	0.83
149	2.26	1.52	154	2.11	1.37	86	1.74	2.02	174	0.57	0.33	115	0.46	0.40	146	1.89	1.29
379	15.33	4.05	201	4.20	2.09	234	5.74	2.45	—	—	—	241	0.72	0.30	207	3.87	1.87
154	7.74	5.02	97	2.11	2.18	152	6.47	4.25	122	1.10	0.90	110	1.13	1.02	98	2.10	2.13
89	3.25	3.66	74	1.26	1.70	58	0.54	0.93	67	0.59	0.88	38	0.13	0.33	73	1.23	1.68
388	9.52	2.45	333	5.76	1.73	348	5.69	1.63	—	—	—	242	0.73	0.30	317	4.80	1.51
105	2.42	2.31	85	1.62	1.90	99	0.53	0.54	—	—	—	65	0.50	0.77	83	1.43	1.72
195	5.12	2.63	287	4.04	1.40	265	4.67	1.76	296	1.78	0.60	234	1.41	0.60	278	3.55	1.28
255	7.38	2.90	286	3.07	1.07	172	3.39	1.97	—	—	—	178	0.61	0.34	277	2.88	1.04
120	3.83	3.20	112	2.33	2.08	128	1.70	1.33	—	—	—	52	0.64	1.21	110	2.13	1.95
205	8.07	3.93	180	4.08	2.27	197	7.08	3.59	275	3.45	1.25	155	1.25	0.81	182	4.08	2.24
50	1.83	3.68	50	1.93	3.90	50	1.54	3.07	—	—	—	—	—	—	50	1.93	3.89
248	6.73	2.72	206	3.31	1.61	269	5.83	2.16	220	1.89	0.86	205	0.78	0.36	208	3.11	1.50

(X) Shiu-Lok Section

各站起運礦產噸數統計

PRODUCTS OF MINES ORIGINATED AT VARIOUS STATIONS

站名 Name of Line	煤 Coal	焦炭 Coke	泥土砂石 Earth, Clay, Sand and Stones	共計 Total	百分數 %
平漢 Peiping Hankow	252,790	2,565	9,390	264,745	18.684
北平 Peiping Linienting	274,460	2,365	24,262	301,087	21.248
津浦 Tientsin Pukow	202,735	164	5,973	208,872	14.785
平綏 Peiping Suiyuan	113,083	40	2,370	115,493	8.148
正太 Chang-Tai	169,768	—	—	169,768	11.981
平漢路通濟支線 (Tao-Ching Branch)	112,302	—	752	113,054	7.978
臨海 Lung-Hai	30,183	—	280	30,463	2.150
湘漢 Hupoh Hunan	15,891	1,082	224	17,197	1.214
膠濟 Kiao-Tsi	192,800	3,900	135	196,835	13.891
共計 Total	1,363,082	10,113	43,306	1,416,501	100.000
百分數 %	96.224	0.714	3.062	100.000	

平漢鐵路

Peiping Hankow Railway

站名 Station	煤 Coal	焦炭 Coke	泥土砂石 Earth, Clay, Sand and Stones	共計 Total	百分數 %
坨里 Toll	17,495	—	4,835	22,330	8.132
周家店 Chowkowitz	21,100	—	5,385	26,485	9.993
石家莊 Shihkiachwang	118,010	1,345	—	119,355	45.272
臨城 Lincheng	10,610	—	—	10,610	4.008
光祿鎮 Kwangluochan	5,975	—	—	5,975	2.257
馬頭鎮 Matow	18,800	720	—	19,520	7.403
六河鎮 Luhokow	30,116	—	—	30,116	11.375
新鄉鎮 Shinxiang	30,564	—	—	30,564	11.545
湯陰 Tangyin	40	—	—	40	0.015
共計 Total	252,790	2,565	9,390	264,745	100.000
百分數 %	95.484	0.969	3.547	100.000	

津浦鐵路
Tientsin Pukow Railway

站名 Stations	類別 Items	煤 Coal	焦炭 Coke	泥土沙石 Earth, Clay, Sand and Stones	共計 Total	百分數 %
鮮 埠 Pongpu		60,765	—	—	60,765	29.162
符 廣 集 Fulichi		7,898	—	250	8,148	3.910
柳 泉 Liuchuan		30,130	—	—	30,130	14.460
鹿 城 Liucheng		82	—	—	82	0.039
蕪 莊 Tsaochuang		95,585	31	—	95,616	45.888
界 河 Chiehho		—	—	474	474	0.228
南 聯 Nan-I		6,950	100	—	7,050	3.383
大 茨 白 Tawenkow		60	30	—	90	0.043
白 馬 山 Peimashan		—	—	5,249	5,249	2.519
濟 南 Tsinanfu		495	—	—	495	0.238
德 州 Techow		150	—	—	150	0.072
天 津 總 站 Tientsin		120	—	—	120	0.058
共 計 Total		202,235	161	5,973	208,369	100.000
百 分 數 %		97,856	0.077	2.867	100.000	

北甯鐵路
Peiping Liaoning Railway

站名 Stations	類別 Items	煤 Coal	焦炭 Coke	泥土沙石 Earth, Clay, Sand and Stones	共計 Total	百分數 %
正陽門 Chienmen		120,000	—	8,975	128,975	42.836
豐台 Fengtai		64,555	1,994	—	66,549	21.183
塘沽 Tangku		2,002	—	—	2,002	0.665
唐山 Tangshan		3,150	—	9,715	12,865	4.273
開平 Kaiping		24,696	—	1,540	26,236	8.714
古冶 Guyeh		58,063	371	42	58,476	19.422
阜家店 Peichiatien		—	—	2,760	2,760	0.917
朱各莊 Chukoehuang		—	—	1,230	1,230	0.408
齊東島 Chinwangtao		1,994	—	—	1,994	0.662
共計 Total		274,460	2,365	24,262	301,087	100.000
百分數 %		91.156	0.786	8.058	100.000	

平綏鐵路
Peiping Suiyuan Railway

站名 Stations	類別 Items	煤 Coal	焦炭 Coke	泥土沙石 Earth, Clay, Sand and Stones	共計 Total	百分數 %
三家店 Sankiatien		1,360	—	2,330	3,690	3.196
門頭溝 Mentowkow		46,580	—	—	46,580	40.342
新保安 Sinpaon		2,020	—	40	2,060	1.784
下花園 Stahwayuan		6,030	—	—	6,030	5.222
口泉 Kowchuan		56,023	—	—	56,023	48.520
察素齊 Chasutsai		420	—	—	420	0.364
陶思浩 Taozehao		70	—	—	70	0.061
薩拉齊 Sarataihalon		120	—	—	120	0.104
公種坂 Kungtsipan		430	40	—	470	0.407
共計 Total		113,053	40	2,370	115,463	100.000
百分數 %		97.913	0.035	2.052	100.000	

正太鐵路
Cheng-Tai Railway

站名 Stations	類別 Items	煤 Coal	焦炭 Coke	泥土沙石 Earth, Clay, Sand and Stones	共計 Total	百分數 %
賽魚 Saiiu		9,340	—	—	9,340	5.502
陽泉 Iangtsiuen		78,553	—	—	78,553	46.271
鳳山 Fongshan		31,450	—	—	31,450	18.525
南河頭 Nanhoteou		50,425	—	—	50,425	29.702
共計 Total		169,768	—	—	169,768	100.000
百分數 %		100.000	—	—	100.000	

平漢鐵路道清支線
Peiping Hankow Railway (Tao-Ching Branch)

站名 Stations	類別 Items	煤 Coal	焦炭 Coke	泥土沙石 Earth, Clay, Sand and Stones	共計 Total	百分數 %
待王 Taiwang		—	—	352	352	0.311
李河 Liho		52,782	—	—	52,782	46.687
焦作 Chiaotso		—	—	400	400	0.354
李封 Lifeng		58,200	—	—	58,200	51.480
常口 Shangkow		640	—	—	640	0.566
清化 Chinghua		680	—	—	680	0.602
共計 Total		112,302	—	752	113,054	100.000
百分數 %		99.335	—	0.665	100.000	

龍海鐵路
Lung-Hai Railway

站名 Stations	煤 Coal	焦炭 Coke	泥土沙石 Earth, Clay Sand and Stones	共計 Total	百分數 %
鐵爐 Tiehu	80	—	200	280	0.919
黑石關 Heishihkwan	2,475	—	—	2,475	8.125
偃師 Yenshehsien	840	—	—	840	2.757
台兒莊 Tairchwang	14,870	—	—	14,870	48.813
徐州 Suchowfu	520	—	—	520	1.707
鄭州 Chengchow	4,000	—	—	4,000	13.131
鐵門 Tiehmen	140	—	—	140	0.460
榮陽 Yungyang	140	—	—	140	0.460
汜水 Szeshui	112	—	—	112	0.368
靈縣 Kunghsien	439	—	—	439	1.441
孝義 Siaoyi	775	—	80	855	2.807
新安縣 Sinanhsien	2,400	—	—	2,400	7.878
義馬 Ima	260	—	—	260	0.853
陝州 Shanchow	42	—	—	42	0.138
觀音堂 Kwanyintang	3,090	—	—	3,090	10.143
共計 Total	30,183	—	280	30,463	100.000
百分數 %	99.081	—	0.919	100.000	

湘鄂鐵路

Hupeh Hnan Railway

站名 Stations	類別 Items	煤 Coal	焦炭 Coke	泥土沙石 Earth, Clay, Sand and Stones	共計 Total	百分數 %
峽山口 Hsiashankow		—	—	24	24	0.139
青山埠 Chingshanpu		2,336	—	200	2,536	14.747
安源 Nganyuen		13,555	1,082	—	14,637	85.114
共計 Total		15,891	1,082	224	17,197	100.000
百分數 %		92.406	6.292	1.302	100.000	

膠濟鐵路

Kiao-Tsi Railway

站名 Stations	類別 Items	煤 Coal	焦炭 Coke	泥土沙石 Earth, Clay, Sand and Stones	共計 Total	百分數 %
坊子 Fangtzu		4,365	—	—	4,365	2.218
王村 Wangtsun		795	—	—	795	0.404
普集 Puchi		3,525	—	—	3,525	1.791
明水 Mingshui		1,525	—	30	1,555	0.790
棗園莊 Tsaoyuanchuang		375	—	—	375	0.190
南定 Nanting		4,635	—	—	4,635	2.355
淄川 Tzuchuang		640	—	—	640	0.325
營山 Hungshan		40,325	—	—	40,325	20.487
大嶗嶺 Takunlan		45,570	—	—	45,570	23.151
博山 Poshan		91,045	3,900	105	95,050	48.289
共計 Total		192,800	3,900	135	196,835	100.000
百分數 %		97.950	1.981	0.069	100.000	

旅客列車統計

其 一

項 目 Items 路 名 Name of Line	列 車 公 里 Train Kilometres Run					尋 常 Ordinary
	尋 常 Ordinary	特 別 Special	混 合 Mixed	共 計 Total	上 年 本 期 Same Pe- riod Last Year	
平 漢 Peiping Hankow	204,749	35,520	28,350	268,619	215,584	7,638
北 寧 Peiping Liaoning	124,487	7,107	6,822	138,416	144,709	2,482
津 浦 Tientsin Pukow	191,784	3,282	30,790	225,856	225,170	4,642
京 滬 Nanking Shanghai	207,994	11,912	5,196	225,102	222,194	5,006
滬 杭 甬 Shanghai Hangchow Ningpo	84,532	634	12,767	97,933	97,757	2,038
平 綏 Peiping Suiyuan	102,301	2,267	19,417	123,985	124,936	2,904
平漢路道清支線 (Tao-Ching Branch) Peiping Hankow	—	523	16,201	16,724	16,471	—
隴 海 Lung-Hai	76,884	39,774	27,858	144,516	118,467	2,942
廣 九 Canton Kowloon	35,406	142	7,993	43,541	36,889	594
湘 鄂 Hupoh Hunan	22,893	6,512	18,538	47,943	50,946	814
膠 濟 Kiao-Tsi	73,143	—	27,086	100,229	99,896	1,638
南 潯 Nanchang Kiukiang	7,957	1,276	2,652	11,885	19,556	190
粵漢南段 (Southern Section) Canton Hankow	30,653	675	9,264	40,592	47,742	1,251
共 計 Total	1,162,783	109,624	212,934	1,485,341	1,420,967	32,139

附註：正太路報告未到

PASSENGER TRAIN STATISTICS—A.

機車總點 Locomotive Hours Worked				每機車總點之列車公里 Train Kilometres per Locomotive Hour				
特別 Special	混合 Mixed	共計 Total	上年本期 Same Pe- riod Last Year	尋常 Ordinary	特別 Special	混合 Mixed	共計 Total	上年本期 Same Pe- riod Last Year
1,974	2,348	11,960	9,250	26.80	17.99	12.07	22.45	23.31
137	244	2,863	3,185	50.15	51.87	27.95	48.34	45.43
91	854	5,587	5,949	41.31	36.86	36.05	40.42	37.85
298	129	5,433	5,508	41.55	39.97	40.27	41.43	40.84
15	399	2,452	2,605	41.48	42.26	31.99	39.94	37.56
80	691	3,675	3,657	35.22	28.33	28.09	33.73	34.16
22	447	469	450	—	23.77	36.24	35.65	35.81
2,148	1,470	6,560	5,281	26.13	18.51	18.95	22.02	22.43
3	393	990	1,134	59.60	47.33	20.34	43.98	32.49
268	759	1,841	1,958	28.12	24.29	24.42	26.04	26.02
—	755	2,393	2,380	44.65	—	35.87	41.88	41.97
41	82	313	604	41.87	31.12	32.34	37.97	32.38
22	411	1,684	1,983	24.50	30.68	22.54	24.10	24.08
50,99	8,982	46,220	43,958	36.17	21.49	23.70	32.14	32.31

Note Cheng-Tai reports not arrived

旅客列車統計

其二

項目 Items 路名 Name of Line		年別 Year	客座公里 (以千為單位) Seat kilometres run (ooo omitted)				共計 Total	一等 I Class
			一等 I Class	二等 II Class	三等 III Class	四等 IV Class		
平漢 Peiping Hankow	1936	5,358	5,493	82,609	—	93,460	5.73	
	1935	3,688	5,046	74,792	—	83,526	4.42	
北甯 Peiping Liaoning	1936	9,622	8,871	65,605	29	84,127	11.45	
	1935	10,100	11,956	70,919	—	92,975	10.86	
津浦 Tientsin Pukow	1936	10,307	14,478	51,285	—	76,070	13.55	
	1935	10,092	14,156	93,335	—	117,583	8.58	
京滬 Nanking Shanghai	1936	5,685	12,883	78,771	56,559	153,898	3.69	
	1935	6,171	13,914	88,347	69,261	177,693	3.47	
滬甯 Shanghai Hangchow Ningpo	1936	2,413	6,329	37,436	9,722	55,900	4.32	
	1935	2,659	6,498	41,516	10,561	61,234	4.34	
平綏 Peiping Suiyuan	1936	1,364	1,883	23,169	—	26,421	5.16	
	1935	1,217	1,251	21,765	—	24,233	5.02	
平漢路道清支線 (Tao-Ching Branch)	1936	247	288	5,012	—	5,547	4.45	
	1935	177	255	4,841	—	5,273	3.36	
隴海 Lung-Hai	1936	2,735	3,898	46,112	—	52,745	5.18	
	1935	2,969	3,499	42,019	—	48,487	6.12	
廣九 Canton Kowloon	1936	1,680	3,562	30,742	—	35,984	4.56	
	1935	1,734	3,235	24,082	—	29,051	5.96	
湘鄂 Hupeh Hunan	1936	1,150	1,277	25,241	—	27,668	4.15	
	1935	1,185	1,306	24,090	—	26,581	4.46	
膠濟 Kiao-Tsi	1936	2,131	6,664	62,552	—	71,347	2.98	
	1935	1,865	7,156	61,529	—	70,550	2.65	
南甯 Nanchang Kiukiang	1936	172	522	6,023	—	6,717	2.56	
	1935	198	528	9,378	—	10,104	1.96	
粵漢南段 (Southern Section)	1936	2,719	2,792	27,053	802	33,366	8.15	
	1935	2,623	3,370	30,965	—	36,958	7.10	
共計	1936	45,583	68,945	541,610	67,112	723,250	6.31	
Total	1935	44,678	72,170	587,572	79,822	784,248	5.70	

附註 正太路報告未到

PASSENGER TRAIN STATISTICS—B.

客座公里所佔之百分率 Percentage of total seat kilometrage run, by classes				每列車公里之客座公里 Seat kilometres per train kilometrage run				
二 等	三 等	四 等	共 計	頭 等	二 等	三 等	四 等	共 計
II Class	III Class	IV Class	Total	I Class	II Class	III Class	IV Class	Total
5.88	88.39	—	100.00	19.90	20.44	307.53	—	347.87
6.04	89.54	—	100.00	17.11	23.40	346.93	—	387.44
10.56	77.99	—	100.00	69.51	64.08	473.69	0.21	607.49
12.86	76.28	—	100.00	69.80	82.62	490.08	—	642.50
19.03	67.42	—	100.00	45.63	64.10	227.06	—	336.79
12.04	79.38	—	100.00	44.82	62.87	414.51	—	522.20
8.38	51.18	36.75	100.00	25.25	57.23	349.93	251.25	683.66
7.83	49.72	38.98	100.00	27.77	62.62	397.61	311.72	799.72
11.33	66.96	17.39	100.00	24.63	64.62	382.26	99.27	570.78
10.61	67.80	17.25	100.00	27.20	66.47	424.69	108.03	626.39
7.15	87.69	—	100.00	11.00	15.22	186.86	—	213.08
5.16	89.82	—	100.00	9.74	10.01	174.21	—	193.96
5.19	90.36	—	100.00	14.76	17.22	299.68	—	331.66
4.83	91.81	—	100.00	10.75	15.48	293.91	—	320.14
7.39	87.43	—	100.00	18.92	26.97	319.07	—	364.96
7.22	86.66	—	100.00	25.06	29.54	354.69	—	409.29
9.89	85.45	—	100.00	38.58	81.81	706.04	—	826.43
11.14	82.90	—	100.00	47.07	87.81	653.71	—	788.59
4.62	91.23	—	100.00	23.98	26.63	526.50	—	577.11
4.91	90.63	—	100.00	23.26	25.64	472.85	—	521.75
9.34	87.68	—	100.00	21.26	66.48	624.09	—	711.83
10.14	87.21	—	100.00	18.67	71.63	615.95	—	706.23
7.77	89.67	—	100.00	14.47	43.91	506.77	—	565.15
5.23	92.81	—	100.00	10.12	27.00	479.55	—	516.67
8.36	81.08	2.41	100.00	66.98	68.78	666.44	1.97	802.22
8.12	83.78	—	100.00	54.94	70.59	648.59	—	774.12
9.53	74.88	9.28	100.00	30.68	46.42	364.63	45.18	486.91
9.20	74.92	—	100.00	31.46	50.81	413.71	56.20	552.18

Note: Cheng-Tai reports not arrived

貨物列車統計
其 一

項 目 Items 路 名 Name of line	列 車 公 里 Train kilometres run						
	尋 常 Ordinary	混 合 Mixed	共 計 Total	上 年 本 期 Same period last year	業 務 Service	上 年 本 期 Same period last year	尋 常 Ordinary
平 漢 Peiping Hankow	239,462	56,758	296,220	372,352	26,426	31,183	19,024
北 甯 Peiping Liaoning	205,000	33,370	238,370	295,085	1,826	2,170	9,390
津 浦 Tientsin Pukow	316,193	61,580	377,773	354,654	25,174	18,435	10,496
京 滬 Nanking Shanghai	65,531	1,844	67,375	74,505	1,558	1,119	2,249
滬 杭 甬 Shanghai Hangchow Ningpo	28,325	2,583	30,908	45,722	306	1,176	942
平 綏 Peiping Suiyuan	130,788	38,833	169,621	209,201	25,419	27,463	5,076
平漢路道清支線 Peiping Hankow (Tao-Ching Branch)	33,425	—	33,425	25,497	844	194	1,550
隴 海 Lung-Hai	139,991	39,412	179,403	154,166	57,047	23,854	8,185
廣 九 Canton Kowloon	—	18,562	18,562	23,121	179	118	—
湘 鄂 Hupoh Hunan	47,404	37,077	84,481	80,520	2,076	4,492	2,086
膠 濟 Kiao-Tsi	187,096	13,738	200,834	216,388	771	422	7,165
南 潯 Nanchang Kiukiang	7,243	5,305	12,548	14,767	331	1,126	230
粵漢南段 Canton Hankow (Southern Section)	29,259	18,530	47,789	55,074	1,984	2,570	1,225
共 計 Total	1,429,717	327,592	1,757,309	1,921,052	143,951	109,317	67,618

附註：正太路報告未到

GOODS TRAIN STATISTICS -A

機車鐘點 Locomotive hours worked					每機車鐘點之列車公里 Train kilometres per locomotive hour				
混合 Mixed	共計 Total	上年本期 Same period lastyear	業務 Service	上年本期 Same period lastyear	尋常 Ordinary	混合 Mixed	共計 Total	上年本期 Same period lastyear	業務 Service
4,697	23,721	20,200	2,133	1,611	12.58	12.08	12.48	18.49	12.39
1,198	10,588	10,793	48	59	21.83	27.85	22.51	27.34	38.04
1,709	12,205	11,674	895	458	30.12	36.03	30.95	30.38	28.12
52	2,301	2,627	56	48	29.14	35.46	29.71	28.25	27.82
80	1,022	1,685	11	45	30.06	32.28	30.24	27.00	27.81
1,381	6,457	8,386	954	998	25.76	28.11	26.26	24.95	26.65
—	1,550	1,223	43	12	21.56	—	21.56	20.85	19.62
2,085	10,270	9,278	2,932	1,458	17.10	18.90	17.46	16.62	19.45
393	393	640	4	3	—	47.23	47.23	36.13	44.75
1,519	3,605	3,368	99	218	22.72	24.40	23.43	23.91	20.97
498	7,663	8,296	25	12	26.11	27.58	26.21	26.08	30.84
165	395	462	14	32	31.49	32.14	31.76	31.96	23.64
826	2,061	2,412	93	140	23.88	22.43	23.18	22.83	21.33
14,603	82,231	81,054	7,307	5,094	21.14	22.43	21.37	23.70	19.70

Note: Cheng-Tai reports not arrived

貨物列車統計
其二

項目 Items	貨車延噸公里 Wagon ton kilometres				(以千為單位) (ooo omitted)		
	上行 Up		下行 Down		共計載重 Total loaded	上年本期 Same period last year	共計空車 Total empty
	載重 Loaded	空車 Empty	載重 Loaded	空車 Empty			
平漢 Peiping Hankow	51,035	41,690	63,722	24,118	114,757	131,610	65,208
北甯 Peiping Liaoning	20,405	17,479	27,195	11,116	47,600	76,782	28,595
津浦 Tientsin Pukow	35,639	60,771	87,173	16,337	122,812	114,887	77,108
京滬 Nanking Shanghai	15,139	12,321	24,040	34,253	39,179	45,119	46,574
滬杭甬 Shanghai Hangchow Ningpo	6,196	1,674	6,458	1,438	12,654	20,759	3,112
平綏 Peiping Suiyuan	38,276	4,379	12,418	33,061	50,694	55,384	37,440
平漢路道清支線 (Tao-Ching Branch)	1,272	8,521	9,557	191	10,829	8,947	8,712
龍海 Lung-Hai	43,765	12,200	44,313	18,290	88,078	59,085	30,490
廣九 Canton Kowloon	1,901	1,862	1,934	153	3,835	3,711	2,015
湘鄂 Hupeh Hunan	13,806	1,477	7,495	9,991	21,301	19,419	11,468
膠濟 Kiao-Tsi	61,431	2,276	11,767	49,228	73,198	89,823	51,504
南潯 Nanchang Kiukiang	682	1,028	1,247	63	1,929	3,585	1,091
粵漢南段 (Southern Section)	5,139	3,085	7,746	325	12,885	15,029	3,410
共計 Total	294,686	168,163	305,065	198,564	599,751	644,140	366,727

附註：正太路報告未到

GOODS TRAIN STATISTICS - B.

上年本期 Same period last year	貨車延噸公里空車所佔百分率 Percentage of wagon ton kilometrage run empty			上年本期 Same period lastyear	每列車公里之貨車延噸公里 Wagon ton kilometres per train km. run			上年本期 Same period lastyear
	上行 Up	下行 Down	共計 Total		載重 Loaded	空車 Empty	共計 Total	
89,241	44.60	27.45	36.23	40.41	387.40	220.13	607.53	593.12
42,623	46.13	29.01	37.52	35.70	199.68	119.96	319.64	404.65
56,480	63.03	15.78	38.56	32.36	325.09	204.11	529.20	483.19
13,690	44.86	58.76	54.31	23.28	581.50	691.26	1,272.76	789.33
4,558	21.27	18.21	19.73	18.00	409.40	100.68	510.98	553.72
37,688	10.26	72.69	42.48	40.49	298.86	220.72	519.58	444.89
7,024	87.01	1.95	44.58	44.01	326.97	260.64	587.61	626.78
25,020	21.79	29.21	23.71	29.75	490.95	169.95	660.90	545.55
405	49.48	7.33	34.44	9.84	206.60	108.55	315.15	178.02
7,164	9.66	57.13	34.99	26.95	252.13	135.74	387.87	330.14
56,261	3.74	80.70	41.30	38.51	364.47	256.45	620.92	675.10
1,733	60.11	4.80	36.12	32.59	153.72	86.94	240.66	360.13
2,998	37.51	4.03	20.92	16.63	269.62	71.35	340.97	327.32
344,895	36.33	39.42	42.32	34.87	341.28	208.68	549.96	514.84

Note: Cheng-Tai reports not arrived

平均列車載重及機車載運容量
其 一

項 目 Items 路 名 Name of Line	客 載 PASSENGER				
	平均列車載重 (噸) Average train loading (tons)				
	上 行 UP	下 行 DOWN	共 計 Total	上年本期 Same period last year	上 行 UP
平 漢 Peiping Hankow	344,816	395,325	740,141	745,509	710,015
北 甯 Peiping Liaoning	276,731	268,049	544,780	564,185	446,691
津 浦 Tientsin Pukow	313,892	321,178	635,070	828,215	377,641
京 滬 Nanking Shanghai	330,895	328,453	659,348	646,296	520,054
滬 杭 甬 Shanghai Hangchow Ningpo	155,751	156,966	312,717	371,516	367,473
平 綏 Peiping Suiyuan	156,507	153,759	310,266	257,590	361,882
平漢路道清支線 (Tao-Ching Branch) Peiping Hankow	21,918	21,573	43,491	41,985	67,075
隴 海 Lung-Hai	133,039	127,965	261,004	263,284	153,417
廣 九 Canton Kowloon	124,129	123,618	247,747	203,730	119,394
湘 鄂 Hupeh Hunan	46,308	35,851	82,159	78,651	49,436
膠 濟 Kiao-Tsi	286,243	287,242	573,485	554,486	406,529
南 海 Nanchang Kiukiang	31,722	43,696	75,418	135,852	49,540
粵漢南段 (Southern Section) Canton Hankow	161,554	161,377	322,931	332,731	239,751
共 計 Total	2,383,505	2,425,052	4,808,557	5,073,826	3,868,898

附註 正太路報告未到

AVERAGE TRAIN LOADING AND ENGINE HAULAGE CAPACITY—A

列 車 T R A I N						
機車載運容量(噸) Engine haulage capacity (tons)			平均列車載重與機車載重之比率 Percentage of Average train loading on engine haulage capacity			
下 行 DOWN	共 計 Total	上年本期 Same period last year	上 行 UP	下 行 DOWN	共 計 Total	上年本期 Same period last year
777,682	1,487,697	1,542,029	48.56	50.83	49.75	48.33
465,455	912,146	845,492	61.95	57.58	61.85	60.72
383,243	760,884	1,076,725	83.11	83.78	83.46	76.92
526,462	1,046,516	748,730	63.62	62.38	63.00	56.32
352,960	720,433	792,189	42.38	44.47	43.40	46.90
375,217	737,099	674,242	43.34	40.98	42.09	38.20
60,400	127,475	98,883	32.67	35.71	34.11	42.16
146,943	300,360	409,370	86.71	87.08	86.89	64.31
118,107	237,501	207,897	103.96	104.66	104.31	98.00
41,965	91,401	85,589	93.67	85.43	89.88	91.89
350,522	757,051	699,628	70.41	81.94	75.75	79.25
52,800	102,340	124,870	64.03	82.75	73.69	109.23
231,426	471,177	586,874	67.38	69.73	68.53	65.22
3,883,182	7,752,080	7,891,968	61.61	62.45	62.02	64.29

Note Cheng -Tai reports not arrived

其 二

項 目 Items	貨 物 G O O D S				
	平均列車載重 (噸) Average train loading (tons)				
	上 行 UP	下 行 DOWN	共 計 Total	上年本期 Same period last year	上 行 UP
平 漢 Peiping Hankow	1,114,929	1,198,693	2,313,622	2,593,926	1,714,255
北 甯 Peiping Liaoning	380,053	463,290	843,343	1,317,878	728,676
津 浦 Tientsin Pukow	582,483	935,474	1,517,957	1,649,435	951,279
京 滬 Nanking Shanghai	211,611	258,728	470,339	582,507	323,184
滬 杭 甬 Shanghai Hangchow Ningpo	96,755	99,411	196,166	304,131	144,754
平 綏 Peiping Suiyuan	782,908	406,695	1,189,603	1,310,056	872,539
平漢路濟南支線 Peiping Hankow (Tao-Ching Branch)	97,189	176,123	273,312	196,270	385,197
隴 海 Lung-Hai	463,051	499,088	962,139	688,507	536,072
廣 九 Canton Kowloon	42,181	430,78	85,259	83,283	54,281
湘 鄂 Hupeh Hunan	164,126	114,057	278,201	240,732	144,564
膠 濟 Kiao-Tsi	1,486,345	666,237	2,152,582	2,523,411	1,681,556
南 寧 Nanchang Kiukiang	23,613	29,721	53,334	100,745	33,140
粵漢南段 Canton Hankow (Southern Section)	145,176	180,307	325,483	413,231	234,976
共 計 Total	5,590,420	5,070,902	10,661,340	12,004,682	7,804,473

附註：正太路報告未到

AVERAGE TRAIN LOADING AND ENGINE HAULAGE CAPACITY-B.

列 車 T R A I N			平均列車載重及機車載重之比率 Percentage of Average train loading on engine haulage capacity			
機車載運容量 (噸) Engine haulage capacity (tons)						
下行 DOWN	共 計 Total	上年本期 Same period last year	上行 UP	下行 DOWN	共 計 Total	上年本期 Same period last year
1,623,968	3,338,223	2,776,431	66.67	73.81	69.30	68.69
759,159	1,487,835	2,000,062	52.15	61.02	56.68	65.89
1,054,277	2,005,556	2,256,065	61.23	88.73	75.68	73.11
315,573	638,757	709,966	65.47	81.98	73.63	82.05
156,419	301,173	418,012	66.84	63.55	65.13	72.76
746,844	1,619,383	1,855,800	89.72	54.45	73.46	70.59
333,890	719,087	453,761	25.23	52.74	38.00	42.35
577,981	1,114,053	872,690	86.37	86.35	86.36	78.89
548,43	109,664	123,648	77.70	78.54	77.74	67.55
151,905	296,469	250,901	113.53	75.09	93.83	95.95
1,280,822	2,962,378	3,163,090	88.39	52.01	72.66	79.78
29,250	62,390	129,430	71.25	101.61	85.48	77.84
240,996	475,972	613,824	65.61	74.81	68.38	66.78
7,325,927	15,130,940	16,628,680	71.63	69.21	70.46	72.19

Note: Cheng-Tai reports not arrived

貨車在站停留統計

其 一

項 目 Items 路 名 Name of Line	貨車往來數目 Number of Wagons Handled		停 站 Time at	
	本 月 During Month	上年本期 Same period last year	貨車總點 Wagon Hours	上年本期 Same period last year
平 漢 Peiping Hankow	44,284	47,440	768,788	739,090
北 甯 Peiping Liaoning	28,282	40,070	717,508	537,277
津 浦 Tientsin Pukow	20,132	12,394	592,392	370,127
京 滬 Nanking Shanghai	13,559	17,819	308,624	282,871
滬 杭 甬 Shanghai Hangchow Ningpo	6,358	10,202	167,118	196,161
平 綏 Peiping Suiyuan	25,798	28,202	341,235	342,109
平漢路道清支線 Peiping Hankow (Tao-Ching Branch)	6,059	3,060	68,905	32,109
隴 海 Lung-Hai	17,880	18,399	619,987	644,756
廣 九 Canton Kowloon	4,046	4,325	46,353	46,574
湘 鄂 Hupeh Hunan	6,546	6,228	243,651	184,765
膠 濟 Kiao-Tai	58,161	65,891	725,302	755,552
南 濟 Nanchang Kiukiang	1,034	1,927	53,554	61,194
粵漢南段 Canton Hankow (Southern Section)	2,515	3,707	103,732	124,390
共 計 Total	234,654	259,665	4,757,149	4,317,955

附註 正太路報告未到

STATISTICS OF DETENTION AT STATION OF GOODS WAGON—A

Station	每貨車平均停站之鐘點 Hours of Detention per Wagon		每貨車平均停站之延噸時 Ton Hours of Detention per Wagon			
	延噸時 (以千為單位) Ton Hours (000 Omitted)	上年本期 Same period last year	本月 During Month	上年本期 Same period last year	本月 During Month	上年本期 Same period last year
	19,596	20,294	17.36	15.53	442.50	427.78
	20,866	17,390	25.36	13.41	737.78	433.99
	16,507	11,461	29.42	29.86	819.93	924.72
	9,148	8,618	22.76	15.87	674.69	482.64
	4,170	5,075	26.28	19.23	655.86	497.45
	10,980	10,088	13.22	12.13	425.61	357.69
	2,092	1,000	11.37	10.82	345.27	326.80
	18,620	18,085	34.67	35.04	1,041.38	982.94
	1,137	1,135	11.45	10.77	281.01	262.43
	7,658	5,653	37.22	29.67	1,169.87	907.68
	26,332	16,682	12.47	11.47	452.74	253.13
	1,984	1,954	51.78	31.76	1,918.76	1,041.01
	3,664	4,277	41.24	33.56	1,456.85	1,153.76
	142,754	121,712	20.27	16.63	608.36	468.73

Note: Cheng-Tai reports not arrived

貨車在站停留統計
其二

項目 Items 路名 Name of Line	一 停 站 時 間 PERCENTAGE AND						
	調車及他項站務 Shunting and Station Service		裝卸貨物 Loading and Unloading		延車時間 Under Demurrage		關稅 Revenue
	延噸時 Ton Hours	百分數 %	延噸時 Ton Hours	百分數 %	延噸時 Ton Hours	百分數 %	延噸時 Ton Hours
平 漢 Peiping Hankow	2,099	10.72	3,963	20.23	1	0.01	—
北 甯 Peiping Liaoning	1,636	7.84	3,733	17.89	15	0.07	—
津 浦 Tientsin Pukow	2,511	15.18	3,689	22.35	23	0.15	3
京 滬 Nanking Shanghai	1,239	13.54	1,162	12.71	3	0.03	—
滬 杭 甬 Shanghai Hangchow Ningpo	210	5.03	605	14.52	—	—	—
平 綏 Peiping Suiyuan	423	3.86	1,424	12.98	23	0.20	43
平漢路道清支線 Peiping Hankow (Tao-Ching Branch)	54	2.58	536	25.63	—	—	—
龍 海 Lung-Hai	470	2.65	1,727	9.78	19	0.10	—
廣 九 Canton Kowloon	498	43.79	93	8.19	—	—	11
湘 鄂 Hupeh Hunan	82	1.07	371	4.84	25	0.33	—
膠 濟 Kiao-Tsi	10,778	40.92	4,350	16.53	—	—	—
南 濟 Nanchang Kiukiang	54	2.75	105	5.34	—	—	—
粵漢南段 Canton Hankow (Southern Section)	372	10.16	477	13.01	—	—	—
共 計 Total	20,426	14.41	22,235	15.68	109	0.08	57

附註： 正太路報告未到

STATISTICS OF DETENTION AT STATION OF GOODS WAGON—B.

及 其 百 分 數										
T I M E A T S T A T I O N										
檢驗 Exam- ination	軍 運 延 車 Military Demurrage		修 理 Repairing		候 車 掛 出 Waiting Trains		其 他 原 因 Other Reasons		共 計 (以 千 為 單 位) Total (ooo omitted)	
百分數 %	延 頓 時 Ton Hours	百分數 %	延 頓 時 Ton Hours	百分數 %	延 頓 時 Ton Hours	百分數 %	延 頓 時 Ton Hours	百分數 %	延 頓 時 Ton Hours	百分數 %
—	1,168	5.96	344	1.75	7,797	39.79	4,224	21.54	19,596	100.00
—	65	0.32	91	0.43	6,710	32.16	8,615	41.29	20,866	100.00
0.02	296	1.80	90	0.55	7,113	43.10	2,782	16.85	16,507	100.00
—	—	—	36	0.39	1,928	21.08	4,780	52.25	9,148	100.00
—	—	—	1	0.03	622	14.92	2,732	65.50	4,170	100.00
0.39	164	1.49	75	0.68	8,257	75.21	570	5.19	10,979	100.00
—	2	0.09	8	0.38	1,492	71.32	—	—	2,092	100.00
—	2,115	1.98	824	4.76	12,015	68.13	462	2.60	17,632	100.00
0.97	—	—	49	4.31	465	40.89	21	1.85	1,137	100.00
—	417	5.44	106	1.38	4,851	63.34	1,808	23.60	7,660	100.00
—	129	0.49	208	0.79	9,124	34.64	1,744	6.63	26,333	100.00
—	44	2.24	2	0.10	175	8.92	1,584	80.65	1,964	100.00
—	—	—	12	0.33	2,470	67.41	333	9.09	3,664	100.00
0.05	4,401	3.11	1,846	1.30	63,019	44.45	29,655	20.92	141,748	100.00

Nota. Cheng-Tai reports not arrived

機車用煤統計

項目 Items 路名 Name of Line	消耗 Consumption					
	數量 Quantity			價值 Value		
	本月 Current month	上年本期 Same period last year	佔上年 百分數 %	本月 Current month	上年本期 Same period last year	佔上年 百分數 %
	公噸 Ton	公噸 Ton		元 \$	元 \$	
平漢 Peiping Hankow	23,505.297	24,435.812	96.192	87,785.74	90,933.31	96.539
北甯 Peiping Liaoning	10,451.100	11,850.359	88.192	44,443.57	48,535.05	91.570
津浦 Tientsin Pukow	19,545.799	17,626.377	110.889	86,721.77	78,271.04	110.797
京滬 Nanking Shanghai	8,266.949	9,404.266	87.906	86,803.17	103,517.35	83.854
滬杭甬 Shanghai Hangchow Ningpo	3,594.750	3,991.899	90.051	43,876.47	47,448.16	92.472
平綏 Peiping Suiyuan	15,048.970	16,906.200	89.015	49,044.30	45,650.14	87.720
正太 Cheng-Tai	4,198.625	5,012.550	83.762	20,121.35	24,060.24	83.629
平漢路道清支線 (Tao-Ching Branch)	1,893.060	1,345.500	140.696	8,144.05	9,411.77	86.530
隴海 Lung-Hai	14,681.290	12,368.014	118.706	96,896.51	91,523.30	105.870
廣九 Canton Kowloon	1,511.538	1,395.393	108.323	23,962.81	24,403.10	98.196
湘鄂 Hupeh Hunan	5,851.625	5,441.500	107.537	37,268.99	33,900.58	109.936
膠濟 Kiao-Tai	10,915.910	10,993.380	99.295	61,977.34	66,598.90	93.061
南潯 Nanchang Kiukiang	951.150	974.800	97.574	11,575.50	10,917.76	106.624
粵漢南段 (Southern Section)	3,401.568	3,881.882	87.627	40,188.37	58,715.89	68.445
共計 Total	123,817.631	125,627.923	98.559	689,809.94	733,886.59	93.994

附註：()本項內尚有3,174.912公噸，係外路機車在本路行駛之用，因價值未詳故未列入。

CONSUMPTION AND COST OF COAL IN RUNNING LOCOMOTIVES

機車公里 Locomotive Kilometrage run	每機車公里平均用煤量 Average consumption of coal per locomotive kilometre run			營業公里 Kilometrage operated	每營業公里平均用煤量 Average consumption of coal per kilometre operated		
	本月 Current month	上年本期 Same period last year	增或減 Increase or decrease		本月 Current month	上年本期 Same period last year	增或減 Increase or decrease
	公斤 kgs.	公斤 kgs.	公斤 kgs.		公噸 ton.	公噸 ton.	公噸 ton.
975,685	24,091	25,045	-0,954	1,319	17,821	18,526	-0,705
688,072	15,189	17,225	-2,036	466	22,427	25,430	-3,003
1,125,849	17,361	15,656	+1,705	1,110	17,609	15,880	+1,729
398,649	20,737	23,590	-2,853	329	25,128	28,584	-3,456
172,117	20,886	23,193	-2,307	287	12,525	13,909	-1,384
766,967	19,621	22,043	-2,422	877	17,160	19,277	-2,117
319,349	13,147	15,696	-2,549	279	15,049	17,966	-2,917
66,711	28,377	20,169	+8,208	152	12,454	8,852	+3,602
506,016	29,013	24,442	+4,571	1,091	13,457	11,336	+2,121
114,648	13,184	12,171	+1,013	143	10,570	9,758	+0,812
183,513	31,887	29,652	+2,235	513	11,407	10,607	+0,800
562,727	19,398	19,536	-0,138	469	23,275	23,438	-0,163
46,849	20,302	20,807	-0,505	128	7,431	7,616	-0,185
141,378	24,060	27,457	-3,397	324	10,499	11,981	-1,482
6,068,530	20,403	20,701	-0,298	7,487	16,538	16,779	-0,241

Note * Does include 3,173 912 metric tons consumed by foreign lines, value unknown.

車 輛 用 油 統 計

項 目 Items	機 車 Locomotives									
	本期消耗 Consumption		機車公里 Locomo- tive kilo- metrage run	每機車公里平均用油量 Average consumption of oil per loco- motive kilometre run						營業公里 Kilome- trage operated
	汽缸油 Cylin- der oil 公斤 Kgs.	機器油 Machi- ne (En- gine) oil 公斤 Kgs.		汽 缸 油 Cylinder oil			機 器 油 Machine (Engine) oil			
			本月 Current month 公斤 Kgs.	上年 Same period last year 公斤 Kgs.	增或減 Increa- se or decrea- se 公斤 Kgs.	本月 Current month 公斤 Kgs.	上年 Same period last year 公斤 Kgs.	增或減 Increa- se or decrea- se 公斤 Kgs.		
平 漢 Peiping Hankow	20,092	31,446	975,685	0.021	0.018	+0.003	0.032	0.030	+0.002	1,319
北 甯 Peiping Liaoning	5,604	10,376	688,072	0.008	0.010	-0.002	0.015	0.018	-0.003	466
津 浦 Tientsin Pukow	13,171	15,670	1,125,849	0.012	0.011	+0.001	0.014	0.013	+0.001	1,110
京 滬 Nanking Shanghai	8,735	14,510	398,649	0.022	0.022	—	0.036	0.038	-0.002	329
滬 杭 甬 Shanghai Hangchow Ningpo	2,245	4,448	172,117	0.013	0.013	—	0.026	0.026	—	287
平 綏 Peiping Suiyuan	12,929	16,168	766,967	0.017	0.019	-0.002	0.021	0.024	-0.003	877
正 太 Cheng-Tai	2,970	5,117	319,349	0.009	0.009	—	0.016	0.016	—	279
平漢路道清支綫 (Tao-Ching Branch)	1,013	2,638	66,711	0.015	0.013	+0.002	0.040	0.038	+0.002	152
龍 海 Lung-Hai	6,628	15,970	506,016	0.013	0.013	—	0.032	0.032	—	1,091
廣 九 Canton Kowloon	1,120	2,803	114,648	0.010	0.013	-0.003	0.024	0.027	-0.003	143
湘 鄂 Hupeh Hunan	2,910	7,296	183,513	0.016	0.016	—	0.040	0.038	+0.002	513
膠 濟 Kiao-Tsi	10,296	17,617	562,727	0.018	0.019	-0.001	0.031	0.030	+0.001	469
南 濟 Nanchang Kiukiang	786	1,370	46,849	0.017	0.018	-0.001	0.029	0.035	-0.006	128
粵 漢 南 段 (Southern Section)	4,461	6,650	141,378	0.032	0.031	+0.001	0.047	0.056	+0.009	324
共 計 Total	92,960	132,079	6,068,530	0.015	0.016	-0.001	0.025	0.025	—	7,487

CONSUMPTION OF LUBRICATING OIL

每營業公里平均用油量 Average consumption of oil per kilometre operated						客貨車 Passenger Cars and Goods Wagons				
汽缸油 Cylinder oil			機器油 Machine (Engine) oil			本期消耗 Consumption	客貨車 輪軸總數 Total number of axles on cars and wagons	每輪軸平均用油量 Average consumption of oil per axle		
本月 Current month 公斤 Kgs.	上年本期 Same period last year 公斤 Kgs.	增或減 Increase or decrease 公斤 Kgs.	本月 Current month 公斤 Kgs.	上年本期 Same period last year 公斤 Kgs.	增或減 Increase or decrease 公斤 Kgs.			車軸油 Axle oil 公斤 Kgs.	本月 Current month 公斤 Kgs.	上年本期 Same period last year 公斤 Kgs.
15,233	14,444	+0,789	23,841	23,450	+0,391	29,878	10,602	2,818	3,037	-0,219
12,026	16,807	-4,781	22,266	29,056	-6,790	18,649	8,652	2,155	1,495	+0,660
11,866	11,401	+0,465	14,117	13,156	+0,961	34,978	6,596	5,303	3,874	+1,429
26,550	27,043	-0,484	44,103	45,490	-1,387	14,625	3,104	4,712	6,284	-1,572
7,822	8,791	-0,969	15,498	17,404	-1,906	7,221	2,540	2,843	3,587	-0,744
14,742	17,228	-2,486	18,436	21,854	-3,418	13,631	4,758	2,865	4,093	-1,228
10,645	11,935	-1,290	18,341	20,209	-1,868	4,071	3,640	1,118	0,611	+0,507
6,664	4,711	+1,953	17,355	13,882	+3,473	1,820	5,434	0,335	0,488	-0,153
6,075	5,807	+0,268	14,638	14,049	+0,589	—	—	—	—	—
7,832	8,308	-0,476	19,601	17,287	+2,314	3,595	15,380	0,234	0,325	-0,091
5,673	5,741	-0,068	14,222	13,858	+0,364	5,425	2,142	2,533	2,531	+0,002
21,953	23,727	-1,774	37,563	36,542	+1,021	11,197	5,052	2,216	2,561	-0,345
6,141	9,000	-2,859	10,703	17,233	-6,530	1,367	652	2,097	3,075	-0,978
13,769	15,898	-2,129	20,525	28,571	-8,046	5,586	1,820	3,069	0,239	+2,830
12,416	13,268	-0,852	20,312	21,447	-1,135	152,043	70,372	2,161	1,765	+0,396

員 工 統 計
其 一

項 目 Items 路 名 Name of Line	管 業 公 里 Kilometre of line operated	員 工 人 數 Number of employees		本 月 份 延 人 工 作 之 鐘 點 共 計 Total number of man hours worked during month	
		員 Staff	工 Workman	員 Staff	工 Workman
平 漢 Peiping Hankow	公 里 Kms 1,319	4,439	19,208	1,047,042	4,632,420
北 甯 Peiping Liaoning	466	3,815	13,316	815,396	3,977,073
津 浦 Tientsin Pukow	1,110	3,825	18,454	944,015	5,572,402
京 滬 滬 杭 甬 Nanking Shanghai & Shanghai Hangchow Ningpo	616	3,161	10,815	720,790	2,543,239
平 綏 Peiping Suiyuan	877	1,923	10,548	358,932	3,154,896
正 太 Cheng-Tai	279	641	2,552	142,103	695,278
平 漢 路 道 清 支 線 Peiping Hankow (Tao-Ching Branch)	152	352	1,676	87,479	441,959
隴 海 Lung-Hai	1,091	1,944	10,807	380,686	2,772,540
廣 九 Canton Kowloon	143	316	1,400	63,362	300,325
湘 鄂 Hupeh Hunan	513	825	4,801	155,946	1,294,254
膠 濟 Kiao-Tsi	469	2,396	6,030	565,226	1,514,557
南 濟 Nanchang Kiukiang	128	328	1,284	53,153	243,085
粵 漢 南 段 Canton Hankow (Southern Section)	324	916	2,784	320,880	598,368
共 計 Total	7,487	24,881	103,675	5,665,010	27,790,396

附註 京滬滬杭甬兩路尚有員工428人，多屬車上及附屬營業機關內職工及雜役。薪資及附支各費共18,219元，因不在營業用款預算內分配且延人工作鐘點一項亦未據填報，無從核算，故不在本表之內，合併註明。

STATISTICS OF EMPLOYEES-A

員 工 酬 報 C O M P E N S A T I O N				
總 數 Total	員 司 Staff		工 警 伙 役 Workman and Railway Police	
	薪 給 Salary	附 支 各 費 Allowance	工 餉 Wages	加 班 費 Overtime Charges
元 \$	元 \$	元 \$	元 \$	元 \$
894,383	328,274	58,766	497,724	9,619
597,833	262,039	30,294	303,332	2,168
772,651	286,789	40,724	430,255	14,883
679,653	273,783	59,478	321,293	25,099
323,946	117,659	17,037	172,716	16,534
146,921	61,415	11,700	62,403	11,403
63,524	22,480	1,933	34,783	4,328
391,441	131,761	43,508	177,376	38,796
66,144	19,887	4,504	35,243	6,510
158,177	53,226	5,554	80,536	18,861
412,192	182,952	55,006	170,745	3,489
40,775	19,557	930	19,217	1,071
121,342	56,093	6,173	56,603	2,475
4,668,982	1,815,915	335,607	2,362,226	155,234

員 工 統 計

路 名 Railways	類 別 Classification	平均每營業公里 員工人數		平均每延人鐘點之薪資		薪工佔酬總數 百分率 Per cent of payment for Salary and Wages to total Compensation
		Average number of employees per Kilometre of line operated		Average labor cost per man hour		
		員 Staff	工 Workman	員 Staff	工 Workman	
平 漢	Peiping Hankow	3.37	14.56	cts. 分 31.35	cts. 分 10.63	92.35%
北 甯	Peiping Liaoning	8.19	28.58	32.14	7.63	94.57%
津 浦	Tientsin Pukow	3.45	16.63	30.38	7.72	92.80%
京 滬 滬 杭 甬	Nanking Shanghai & Shanghai Hangchow Ningpo	5.13	17.56	37.98	12.63	87.56%
平 綏	Peiping Suiyuan	2.19	12.03	32.78	5.47	89.64%
正 太	Cheng-Tai	2.30	9.15	43.22	8.98	84.28%
平漢路道清支線	Peiping Hankow (Tao-Ching Branch)	2.32	11.03	25.70	7.87	90.14%
龍 海	Lung-Hai	1.78	9.91	34.61	6.40	78.97%
廣 九	Canton Kowloon	2.21	9.79	31.39	11.73	83.35%
湘 鄂	Hupeh Hunan	1.61	9.36	34.13	6.22	84.56%
膠 濟	Kiao-Tai	5.11	12.86	32.37	11.27	85.81%
南 潯	Nanchang Kiukiang	2.56	10.03	36.79	7.91	95.09%
粵 漢 南 段	Canton Hankow (Southern Section)	2.83	8.59	17.48	9.46	92.87%
共 計	Total	3.32	13.85	32.11	8.50	89.49%

STATISTICS OF EMPLOYEES—B

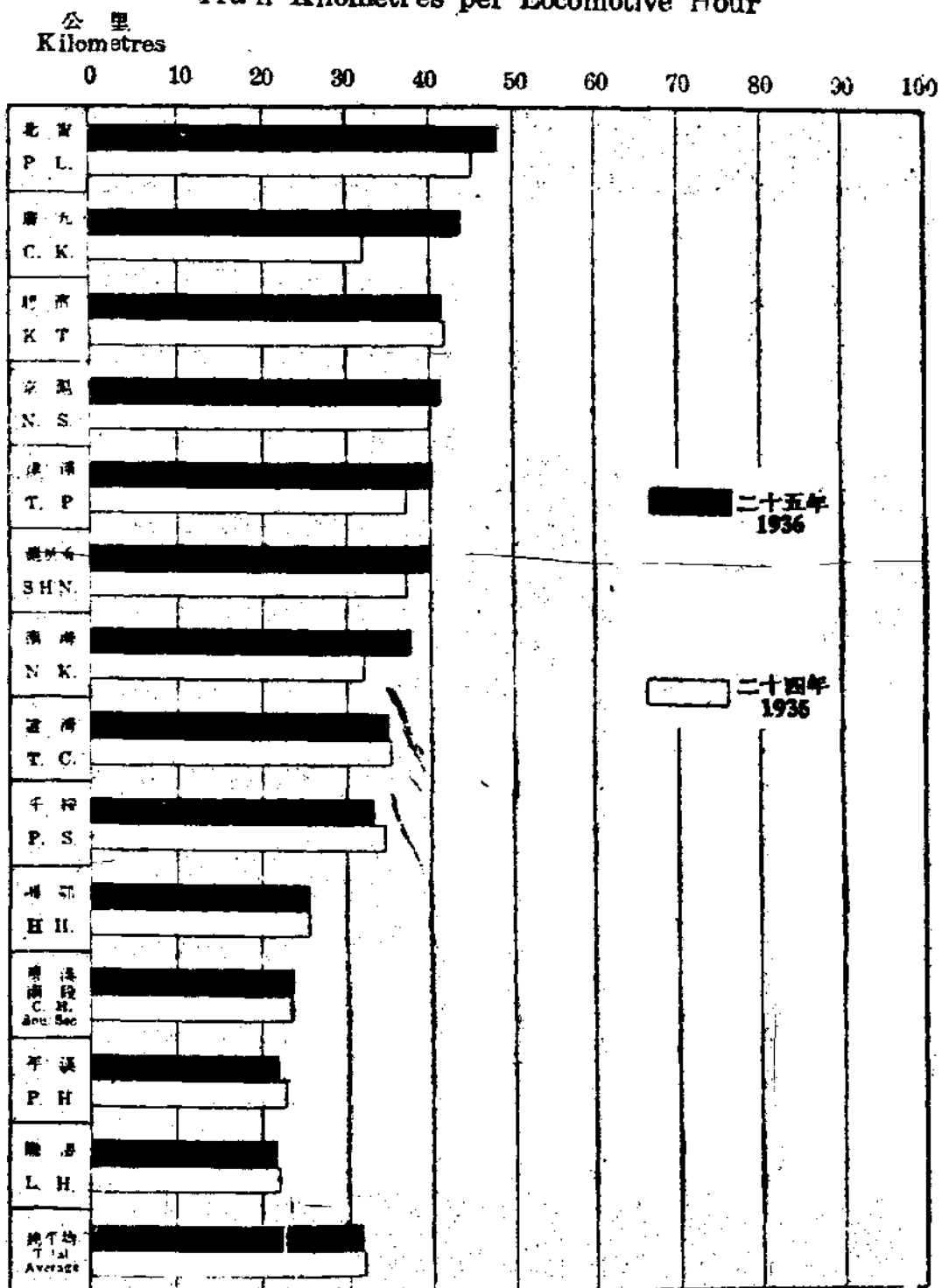
平均每營業公里之 員工酬報 Average Compensation per Kilo- metre of Line Operated	營業進款 Operating Revenue	員工酬報佔營業進款 百分率 Per cent of total compensation to operating revenue	營業用款 Operating Expenses	員工酬報佔營業用款 百分率 Per cent of total compensation to operating expenses
\$ 元 678.08	\$ 元 2,711,368.70	32.99%	\$ 元 1,410,542.37	63.41%
1,282.90	1,559,400.18	38.34%	1,100,013.74	54.35%
696.08	1,928,692.04	40.06%	1,264,101.26	61.12%
1,103.33	1,692,948.87	40.15%	1,284,824.75	52.90%
369.38	952,584.30	34.01%	541,150.79	59.86%
526.60	568,539.75	25.84%	242,047.02	60.70%
417.92	176,714.65	35.95%	113,538.14	55.95%
358.79	1,664,459.55	23.52%	834,270.10	46.92%
462.55	186,530.00	35.46%	128,188.45	51.60%
308.34	316,789.80	49.93%	278,612.64	56.77%
878.87	1,115,040.04	36.97%	973,224.76	42.35%
318.55	87,068.51	46.83%	78,521.19	51.93%
374.51	384,935.51	31.52%	269,183.35	45.08%
623.61	13,345,071.90	34.99%	8,518,218.56	54.81%

旅客列車統計

每機車鐘點之列車公里圖

PASSENGER TRAIN STATISTICS

Train Kilometres per Locomotive Hour




統計字數見第二十一頁

See page 31 for data

貨物列車統計
貨車延噸公里空車所佔之百分比率圖

GOODS TRAIN STATISTICS
Percentage of Wagon Ton Kilometer run Empty



統計數字見第三十七頁

See page 37 for data


貨物列車統計
每列車公里之貨車延噸公里圖

GOODS TRAIN STATISTICS

Wagon Ton Kilometres Per Train Kilometrage Run

貨車延噸公里
Wagon Ton Kilometres


0 100 200 300 400 500 600 700 800 900 1000 1100 1200 1300



統計數字見三十一頁

See page 37 for data.

平均列車重量與機車載重比率
 旅客列車圖
 PERCENTAGE OF AVERAGE TRAIN LOADING ON ENGINE
 HAULAGE CAPACITY
 Passenger Train



統計數字見第三十九頁


See page 39 for data

平均列車載重與機車載重比率

貨物列車圖

PERCENTAGE OF AVERAGE TRAIN LOADING ON ENGINE
HAULAGE CAPACITY


百分率
Per Cent
0 10 20 30 40 50 60 70 80 90 100



統計數字見第四十一頁

See page 41 for data

貨車在站停留統計
 每貨車平均每站之延頓時間
 STATISTICS OF DETENTION AT STATION OF GOODS WAGON
 Ton Hours of Detention per Wagon



統計數字見第四十三頁

See page 43 for data

