

軍訓部頒行軍事學校部隊教

中華民國三十五

劈刺教範草案

軍用圖書社印行

訓練總監部公佈

劈刺教範草案

軍用圖書社印行

中華民國三十五年十二月重版

劈刺教範草案（全）

印刷者 軍用圖書社

發行者 軍用圖書社

中山東路二二二號

總發行所

南京軍用圖書社

分發行所

各埠軍用圖書社



# 劈刺教範草案目次

## 總則

第一篇 劈刺術教育一般之通則	三
第二篇 基本動作	七
第一章 通則	七
第二章 刺槍術	〇
持槍	〇
預備用槍	一
由持槍成預備用槍	二
由預備用槍成持槍	三

劈刺教範草案 目次

二

前進及後退

槍之交叉

突刺部

突刺

直刺

滑刺

下刺

返刺

右之返刺

左之返刺

下之返刺

一四

一五

一七

一九

一九

二二

二五

二八

二八

三一

三四

連續刺	三七
第三章 劈刀術	三七
第一節 雙手劈刀術	三七
提刀	三七
預備用刀	三九
由提刀成預備用刀	三九
由預備用刀成提刀	四一
前進及後退	四一
刀之交叉	四一
斬劈部及突刺部	四三
斬劈及突刺	四五

面之斬劈	四六
前臂之斬劈	四九
脅之斬劈	五二
刺喉	五五
返劈刺	五八
面之返劈	五八
前臂之返劈	六三
脅之返劈	六六
喉之返刺	六九
連續斬劈	七二
第二節 單手劈刀術	七二

第一款 徒步……………七二

提刀……………七三

預備用刀……………七五

由提刀成預備用刀……………七五

由預備用刀成提刀……………七七

前進及後退……………七七

刀之交叉……………七七

斬劈部及突刺部……………七九

斬劈及突刺……………八一

面之斬劈……………八一

脅之斬劈……………八五



刺喉	八八
返劈刺	九一
面之返劈	九一
脅之返劈	九四
喉之返刺	九七
連續斬劈	〇〇
第二款 乘馬	〇〇
抱刀	〇二
預備用刀	〇三
由抱刀成預備用刀	〇三
由預備用刀成抱刀	〇三

第三篇	教習比試	一〇五
第四篇	比試	一一三
第五篇	審判	一一七
附錄		一二一
	劈刺術用具	一二一
	防具之著脫法	一二一
	劈刺術用具保管法	一二四

劈刺教範草案目次 終

# 劈刺教範草案

## 總則

第一 劈刺術之目的在使其熟習使用白兵尤在養成剛健之氣力

第二 劈刺術不惟能達前項之目的即對於鍛鍊胆力養成體力均有顯著之效果

第三 練習劈刺術須按實戰之精神以勇壯果敢壓伏敵人之氣概行之但須嚴守規律尊重禮讓

第四 劈刺術分刺槍術與劈刀術兩種劈刀術更分雙手劈刀術與單手劈刀術

第五 劈刺術須依左例區分教育之

刺棒術

步兵、騎兵、重砲兵、工兵、交通兵等隊之軍官准尉及士兵

劈刀術

雙手劈刀術 各種兵隊（除騎兵隊）之軍官准尉及佩刀之士兵  
單手劈刀術 騎兵隊之軍官准尉及士兵

第六 劈刺術教育所要求之程度應按各兵種之必要適宜酌定之

## 第一篇 劈刺術教育一般之通則

第七 劈刺術教育分爲一基本動作二教習比試三比試三種

第八 劈刺術之進步全視幹部之技能與熱心之程度及指導之巧拙爲轉移故連長務宜鍛鍊自己之技能同時并訓練排長以下之幹部使其精熟爲要

第九 劈刺術之教育須周密計畫之對於每日課目之配合及時間之分配等尤應深加注意

第十 劈刺術係就各個施行教育故宜考量習技者之性質體格尤須顧慮其體質而研究適宜之方法以指導之不可徒取外形之齊一并須使其隨技術之進步兼領悟其真理爲要

第十一 教練劈刺術須喚起習技者之嗜好心使之自求進步爲

要故宜使之了解其目的及效果且願慮習技者之狀態而懇切熱心以指導之即演習之用具亦應完備俾習技者得以安心練習

第十二 劈刺術係以充實之氣概確實之用法及正確之姿勢能得氣力(槍)體一致之運用者即得劈刺奏功之要訣故指導習技者務宜本此要旨而行之

第十三 行劈刺時若能隨充實之氣勢而為自然之發聲則大有價值然涉於喧譁者則不可不戒

第十四 在劈刺術練習之前宜先行體操或在練習開始時先行簡易之基本動作以為全身運動之準備迨練習既畢又宜施行體操以調和呼吸活動血脈而圖身體之矯正

第十五 教官 謂任直接教育者以下同此 在練習開始之前務必先檢查用具

有無損壞及著裝是否合法即在練習中亦宜常加注意

第十六 凡行基本動作教習比試及比試之前後均應默持槍或提刀之原姿勢相對互行嚴肅之敬禮

第十七 取預備用槍或預備用刀之姿勢通常須隔四五步之距離行之

第十八 習技者之對於教官或相互演習中因事故必須中止時應即呼「暫停」以請其中止若相對劈刺而誤擊規定以外之部分時應即呼「錯了」以表示謝過

第十九 凡教官對於教習比試及比試欲使其演習開始時須下「開始」之口令欲使其停止時須下「停止」之口令欲使其暫停時須下「暫停」之口令



劈刺棒教育一般之通則

六

## 第二篇 基本動作

### 第一章 通則

第二十 基本動作之目的在使其練習正確之姿勢及確實劈刺之方法以立劈刺運用之基礎

第二十一 基本動作雖在教習比試及比試開始之後仍宜時常施行以圖精熟

教習比試及比試之後所行之基本動作不惟可以矯正技癖且可收動作敏活之功效

第二十二 基本動作之教育最初須示以模範次則須分解其動作爲必要之段 然後使習技者依其實行以領會其要領而徐圖

之正確動作之確實敏捷及氣勢之充實若此項教育不完全時不唯有害技術之進步且恐釀成不良之姿勢及技癖以致積久弊深既難矯正且易發生外傷

第二十三 在劈刺及返劈刺之教育其每一動作均應將木槍或竹刀交叉行之蓋依此交叉可使習技者知劈刺距離之標準及交叉之感覺

第二十四 劈刺及返劈刺之教育應於適當之時機下活潑之口令便就同一之動作連續施行數回然自第二回起只云「同」字以代規定之口令

第二十五 教官教授劈刺或返劈刺時應予習技者以可乘之虛隙誘其興會但隨進步宜漸次減少之

第二十六 教官爲誘起習技者之氣勢使其動作充分起見須於習技者行劈刺時應其必要適當後退一面更續交叉其法通常接近於習技者之槍（刀）下行之

第二十七 當習技者劈刺之際教官若誤後退之時機或距離過小則使習技者難爲充分之動作又失於過早則挫其氣勢若距離過大則易壞其姿勢且有動作難得正確之害

第二十八 教官欲使習技者行返劈刺時應顧慮習者技之動作以充實之氣勢付正當之劈刺俟習技者行返劈刺後應卽一面後退一面續行交叉

第二十九 行劈刺時其下腹部力量之充實木槍或竹刀之緊握方法臂力之用法及槍（刀）尖刀刃之方向等均於效果有至大

## 基本動作

一〇

之關係故教官應綿密教授且時時注意之又須常用真槍真刀使其會悟以上之要領

第三十 基本動作之教育得假設敵人用口令或訓諭使各個或全體同時行之。

第三十一 刺槍術之動作係以步槍爲準在騎槍除特殊之規定外應按照本教範施行

第三十二 圖示服裝非一般之標準應按兵種或用裹腿或用長靴但有時亦可不用

### 第二章 刺槍術

#### 持槍

第三十三 持槍之法準照操典之規定（第一圖）

持槍姿勢 第一圖



預備用槍

第三十四 由持槍或預備用槍

口令

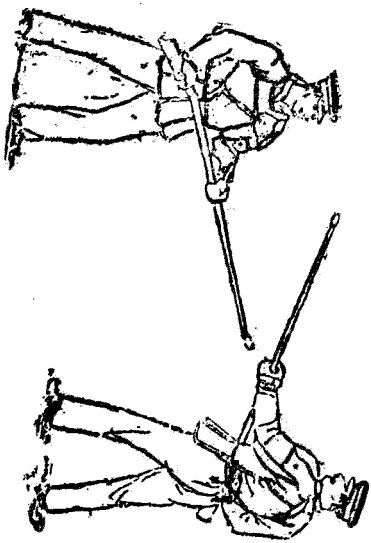
基本動作

預備中槍

頭向正面身體半面向右轉同時右手持槍向上（通常用木槍或用上刺刀之槍以下同）左手約握槍下箍之下部（騎槍約握下箍之上部）右手立即伸下以握槍把將槍把突起之部置於食指與中指之間

右足踏出前方約半步足尖直向正面兩膝勿凝固而微屈上體垂直體重平落腰上同時以兩手倒槍向前槍面向上微向左傾右拳置於胯骨附近（騎槍則於肚臍之下）左肘稍屈使刀尖直向敵眼兩目注視之（第二圖）

圖 二 備預之姿



右側面

左側面

基本動作

一三



基本動作

一四

前備用槍或持槍

口令

持槍

以右手握表尺之上部（騎槍握上箍之下部）身體復向正面同時放開左手引右身靠於左足復成持鎗姿勢

前進及後退

第三十六 前進及後退為對敵進退時所行之動作以預備用槍之姿勢兩脚切勿凝滯而迅速行之足須接近地面而踏進

前進時以左足進至前方約一足之長同時引右足於定距離處後退與此相反

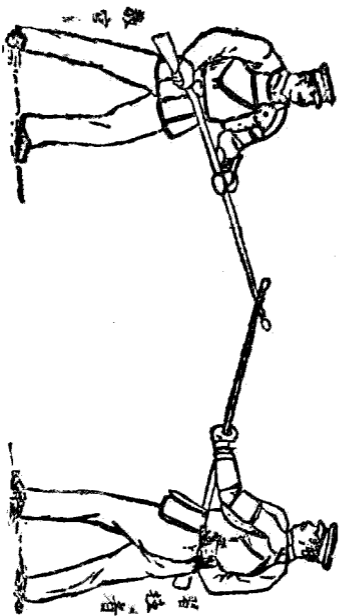
此動作應隨其進步連續數回或向斜前（後）方施行以求進退之

敏捷

## 槍之交叉

第三十七 槍之交叉通常由鎗右方行之其交叉點約距槍尖一  
拳（騎槍宜淺）第三圖

圖三 第三之槍交又



突刺部

第三十八 突刺部之規定如左（第四圖）

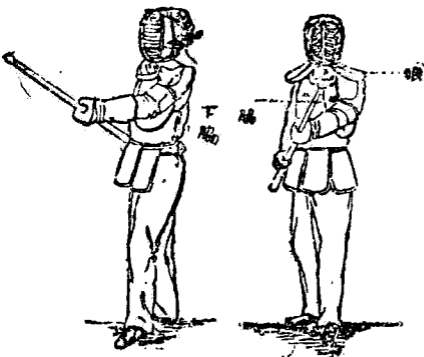
上

下 脅

喉（在基本動作則不行）

基本動作

第四圖 突刺部



本圖所示之主要點雖有多少偏移亦無妨礙

## 突刺

第三十九 突刺乃對敵由預備用槍之姿勢右足充分踏實左足迅速進出同時兩手持槍敏捷活突刺敵人之動作此時足須接近地面而踏進

刺畢立即復成預備用槍姿勢

## 第四十 直刺

直刺乃對敵人左拳右上方之虛隙所行突刺之動作  
教官於交叉後使習技者壓槍下口令如左

口令

刺

基本動作

由交叉之方面刺敵上脅（第五圖）（第六圖）

第五圖

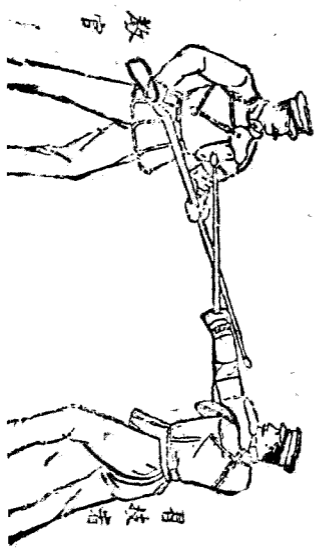
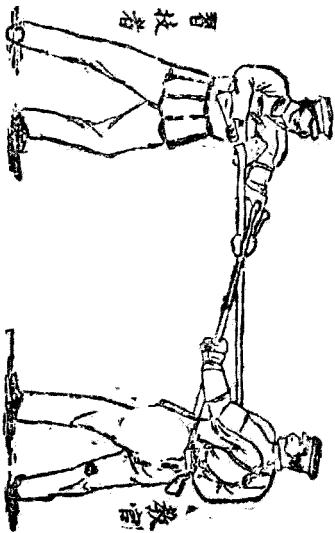


圖 六 第 直 刺



基本動作



第四十一 滑刺


滑刺乃對敵左拳左上方之虛隙從交叉之反對側所行突刺之動作教官於交叉後壓習技者之槍下口令如左

口 令

滑刺

兩手一面將槍尖引下一面於敵之槍下脫出從交叉之反對側刺敵之上脅（第七圖）（第八圖）

圖 七 第 滑 刺

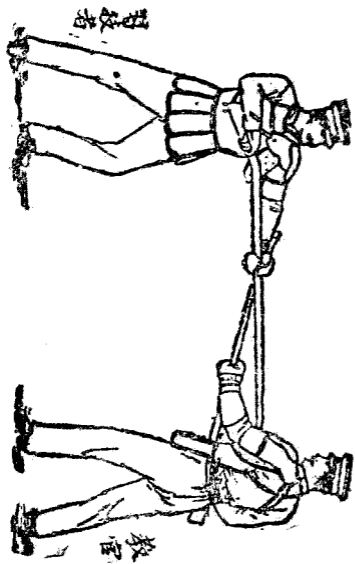


基本動作

基本動作

二四

第八圖 刺滑



第四十二 下刺

下刺乃對敵左拳下方之虛隙所行突刺之動作  
教官於交叉後壓習技者之槍下口令如左

口 令


下 刺

兩手一面將槍尖引下 一面經捷路刺敵之下脅（第九圖）（第十圖）


基本動作

二六

第九圖 下



國 十 一  
刺



基本動作

二七

返刺

第四十三 返刺乃對突刺前來之敵所行之突刺法係以刺刀用敏捷手腕拂開敵槍立即乘其虛隙就原地所行突刺之動作

第四十四 右之返刺

右之返刺乃拂開由左拳右上方刺來之敵槍而返刺敵人上脅之動作

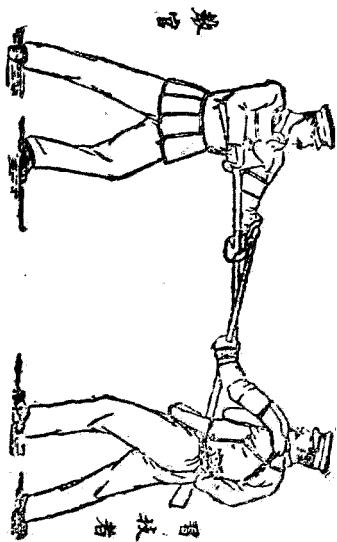
教官施交叉後壓習技者之槍下口令如左其刺法準直刺之要領

口 令

防右 刺

就原地兩手將槍稍向後引同時利用向右後方拂開敵槍之反動立即刺敵人上脅（第十一圖）（第十二圖）

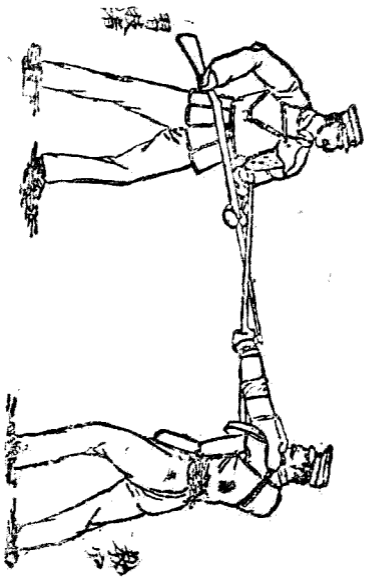
圖一十第  
法開拂刺刺返右





第二十圖

右返刺之拂開法



第四十五 左之返刺

左之返刺乃拂開由左拳左上方刺來之敵槍而返刺敵人上之脅  
動作

教官於交叉後使習技者壓槍下口令如左其刺法準滑刺之要領

口 令

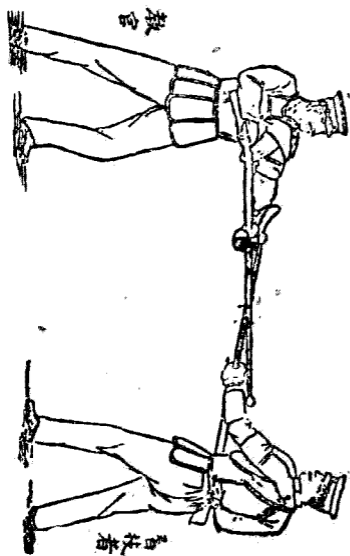
防左 刺

就原地以兩手將槍向左前方推進同時由左前下方擊開敵槍立  
刺敵上脅（第十三圖）（第十四圖）

基本動作

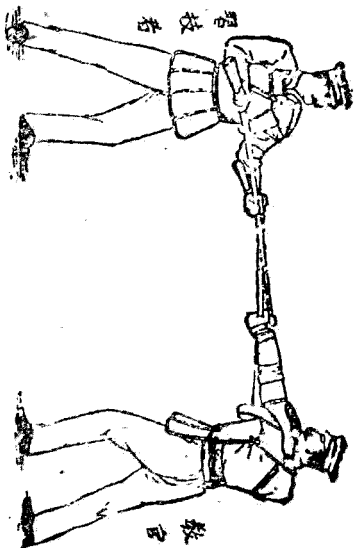
三二

圖三十第 法開拂之刺返左



圖四十一第

法開拂之刺返左



基本動作

第四十六 下之返刺

下之返刺乃拂開由左拳下方刺來之敵槍返刺敵人上脅之動作  
教官於交叉後使習技者壓槍下口令如左其刺法準下刺之要領

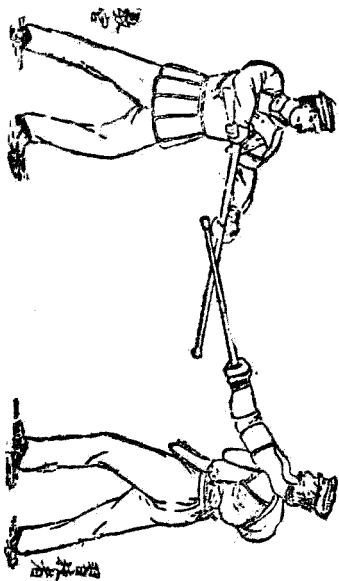
口 令

防下 刺

就原地以兩手將槍向前推進同時抬右拳約與乳齊高槍托嘴返  
向右方以擊開敵槍于右前下方立即刺敵之上脅（第十五圖）  
（第十六圖）

圖五十一


法開拂之刺返下



基本動作

三五

圖六十第  
法開拂之刺返下



## 連續刺

第四十七 連續刺乃對敵連續施行數回突刺之動作  
教官可準直刺動作之要領以指導之

口 令

連續刺

準直刺要領行連續突刺

## 第三章 劈刀術

### 第一節 雙手劈刀術

提 刀

第四十八 取立正姿勢左手握竹刀之護手下方刀刃向下刀尖  
斜向後方（第十七圖）

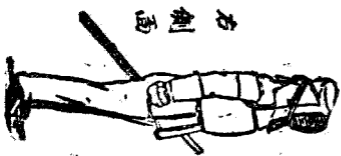
基 本 動 作



基本動作

三八

第七十圖 提刀姿勢



## 預備用刀

第四十九 由提刀或預備用刀

口 令

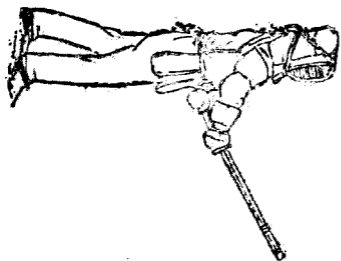
### 預備用刀

左手將刀稍向上提右手接近護手緊握刀柄但須自然而不凝滯頭向正面身體半面向左轉右足踏出前方約一足長足尖直向正面右膝微屈左足跟稍向上提身體垂直體重平落於腰上同時左手放開右手出刀於前方刀刃向下左手確握刀柄之端末不可凝滯兩拳均須絞向內方左拳置於臍之附近刀尖大概向敵眼兩目同注敵眼（第十八圖）

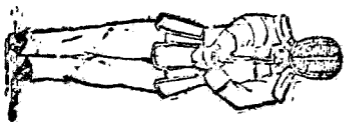
基本動作

四〇

第十圖 刀用準備姿勢



正面



左側面

第五十 由預備用刀成提刀

口 令

提刀

左足引靠右足成提刀姿勢其法大概照第四十九預備用刀相反之次序行之

進前及後退

第五十一 準第三十六之要領行之

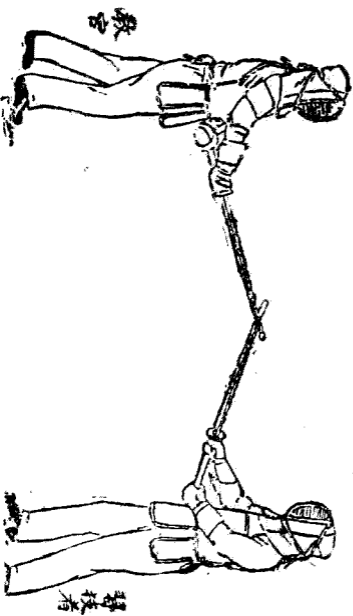
刀之交叉

第五十二 刀之交叉通常由刀左方行之其交叉點約距刀尖一拳（第十九圖）

基本動作

四二

第九十圖 刀之交叉



斬臂部及突刺部

第五十三 斬臂部及突刺部之規定如左（第二十圖）

斬臂部

面

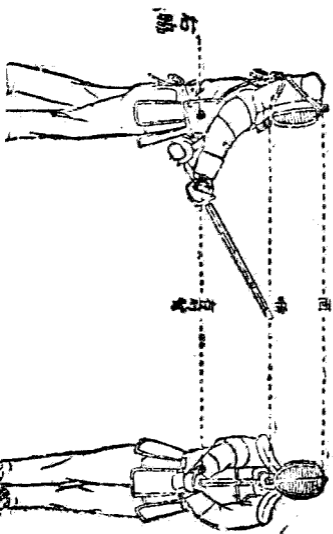
右前臂

右脅

突刺部

喉

第十二圖 斬劈及突刺部



本圖所示各劈刺部之主要點雖有多少偏移亦無妨礙但刺面不許逸出前額部之外

### 斬劈及突刺

第五十四 斬劈乃對敵由預備用刀之姿勢勿張開兩肘從正面舉刀同時左足充分踏實右足迅速進出敏捷進劈敵人之動作此時足須接近地面而踏進

斬劈既畢立即復成預備用刀之姿勢

第五十五 突刺乃對敵由預備用刀之姿勢左足充分踏實右足迅速進出以兩手將刀敏捷進刺敵人之動作此時足須接近地面而踏進

突刺既畢立即復成預備用刀之姿勢



第五十六 面之斬劈

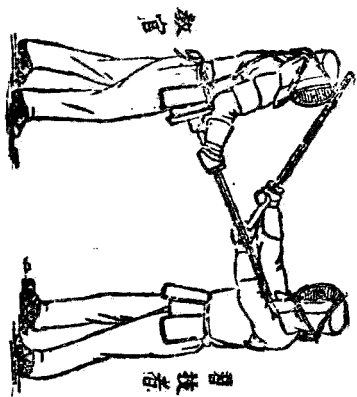
面之斬劈乃向敵之頭部所行正確斬劈之動作  
教官於交叉後下口令如左其刀尖須微向右偏

口 令

劈面

以從左拳下能見後之全身爲度將刀舉至頭上進出前方斬劈敵  
面（第二十一圖）（第二十二圖）

圖一十二第 劈 斬 之 面



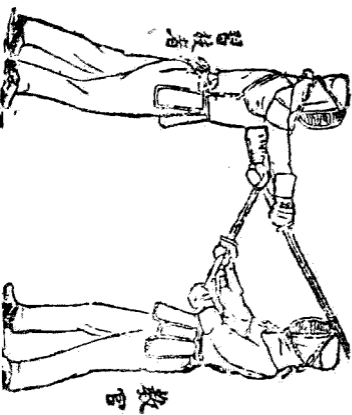
基本動作

四七

基本動作

四八

圖二十二 雙斬



第五十七 前臂之斬劈

前臂之斬劈乃向敵人前臂所行斬劈之動作

教官於交叉後下口令如左其刀尖須微向左偏

口 令


劈前臂

兩拳不可過於向上刀身大概垂直舉起進出前方斬劈敵之右前臂（第二十三圖）（第二十四圖）

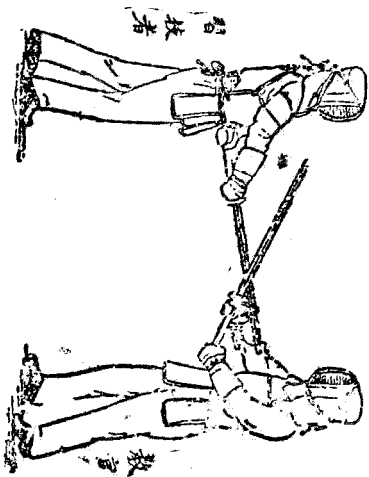
基本動作

五〇

第三十二圖  
前臂之斬劈



圖四十二節  
劈斬之臂前



基本動作

五一

第五十八 脅之斬劈


脅之斬劈乃向敵之右脅斜下方所行斬劈之動作  
教官于交叉時下口令如左其刀須舉于頭上

口 令

臂 脅

以從左拳下得見敵之全身爲度將刀舉至頭上進出前方刀刃向  
右斜下方刀尖經捷路斬劈敵之右脅（第二十五圖）（第二十  
六圖）

第 二 十 五 圖  
骨 之 斬 劈



基  
本  
動  
作


五  
三



圖六十二第

圖 斬 之 脅

基  
本  
動  
作



五  
四

第五十九 刺喉

刺喉乃向敵喉所行突刺之動作

教官于交叉後下口令如左其刀尖須微向右偏

口令

刺喉

進出前方由交叉之方面刺敵之喉(第二十七圖)(第二十八圖)

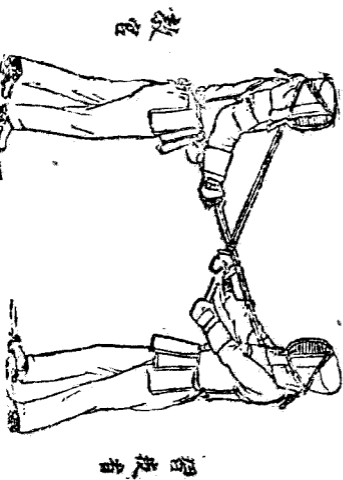
基本動作

五六

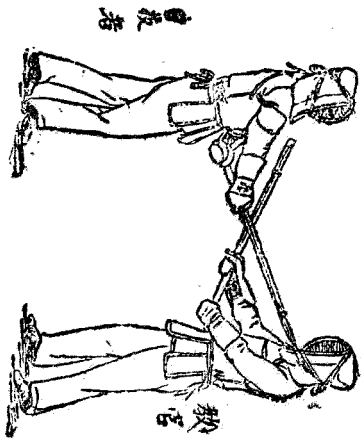
圖七十二第

喉

刺



喉 刺



基本動作

五七

返劈刺

第六十 返劈刺乃對劈刺前來之敵所行之劈刺法係以刀刃或刀背敏捷拂開敵刀立即乘其虛隙就原地所行劈刺之動作

第六十一 面之返刺

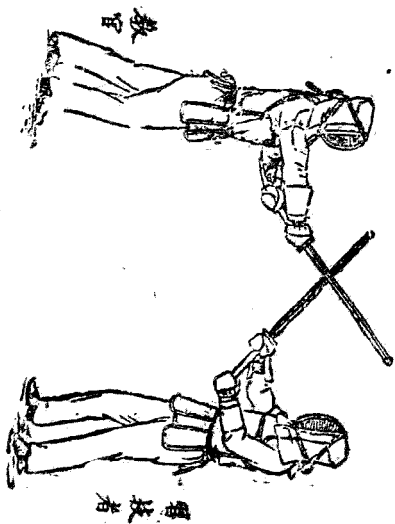
面之返劈乃拂開向我叉面前來之敵刀所行返劈敵面之動作  
教官于交叉後示以拂劈之方向下口令如左其劈法準劈面之要領

口 令

防面 劈面

就原地兩手微向上舉將刀進出於左方成右斜前方以刀刃向斜前方擊開敵刀隨劈敵面（第二十九圖）（第三十圖）（第三十一圖）（第三十二圖）

拂擊左向法開拂之時劈返之而 圖九十二第



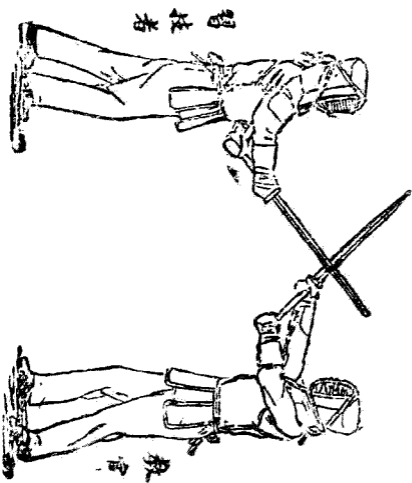
基本動作

五九

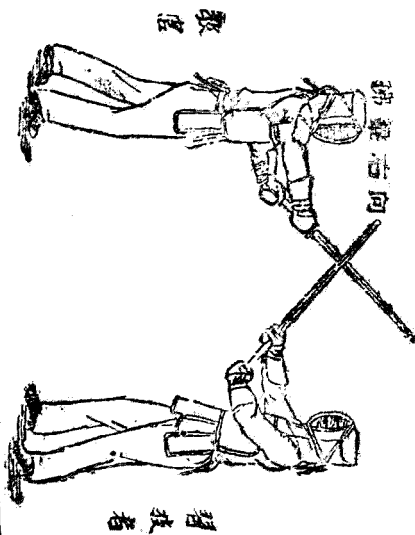
基本動作

六〇

法擊左向 法開拂之時劈返之面 圖十三第



第三十一圖 面劈返之時拂開法



基本動作

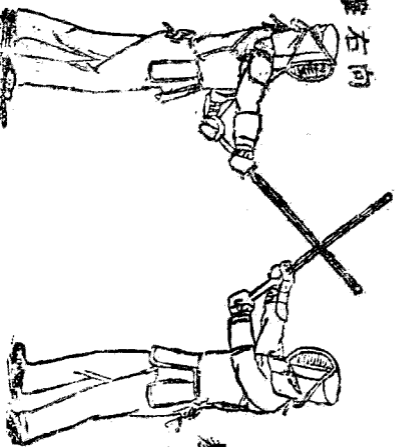
六一



法開拂之時劈返之面 圖二十三第

拂擊右向

體裁者



教名

第六十二 前臂之返劈

前臂之返劈乃拂開劈臂前來之敵刀所行返劈敵面之動作  
教官於交叉後下口令如左其劈法準斬劈前臂之要領

口 令

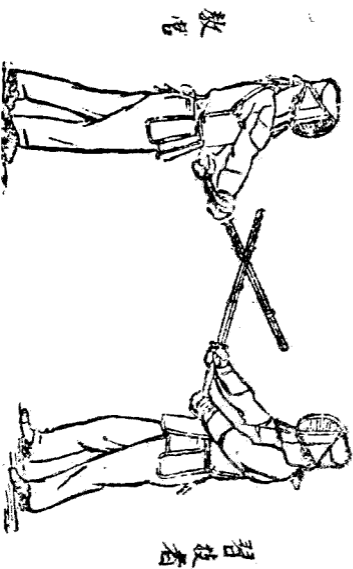
防前臂 劈面

就原地兩手稍進出於右前方以刀刃向右前下方擊開敵刀隨劈  
敵面（第三十三圖）（第三十四圖）

基本動作

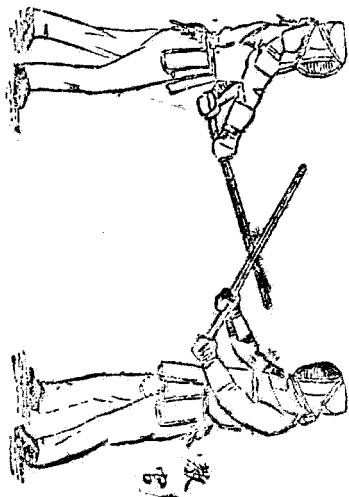
六四

第三十三圖 前臂返劈之時拂開法



第三十四圖

前臂返劈之時拂開之法



基本動作

六五

第六十三 臂之返劈

脅之返劈乃拂開劈脅前來之敵刀所行返劈敵面之作  
教官于交叉後下口令以左其劈法準劈脅之要領

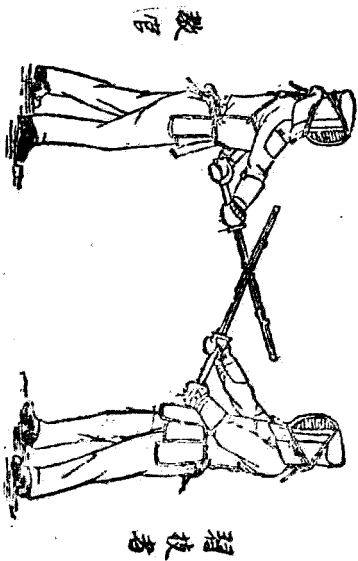
口 令

防脅 劈面

就原地兩手進出于右前下方以刀刃向右前下方擊開敵刀隨劈敵面（第三十五圖）（第三十六圖）

圖五十三第

法開拂之時劈返之脅



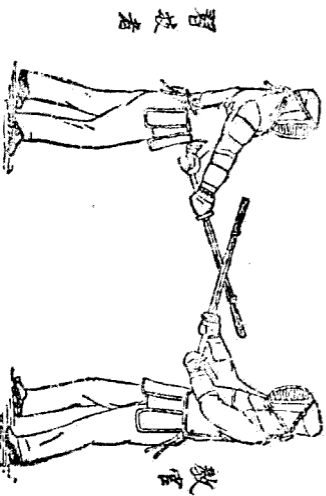
基本動作

六七

基本動作

六八

圖六十三第 法開拂之時撈返之會



第六十四 喉之返刺

喉之返刺乃押開刺喉前來之敵刀所行返刺敵喉之動作  
教官于交叉後下口令如左其刺法準刺喉之要領

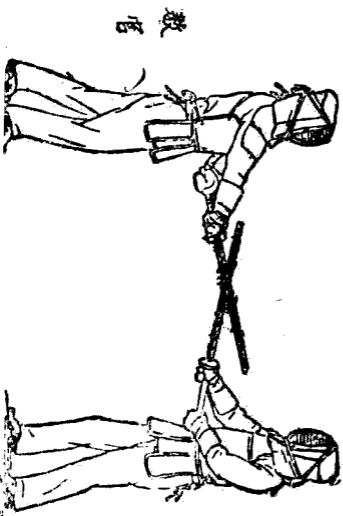
口 令

防刺 刺喉

就原地兩手將刀後引以刀之後部向左後方押開敵刀隨刺敵喉  
(第三十七圖)(第三十八圖)



圖七十三第 法開拂之時刺返之喉

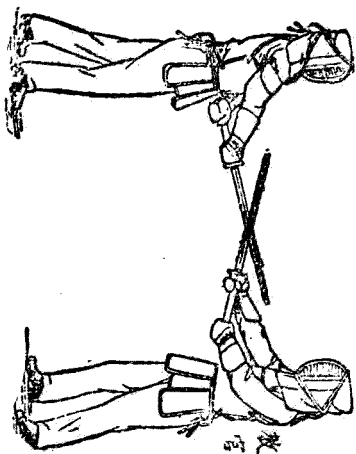


教官

習者

圖八十三第

法開拂之時刺返之喉



基本動作

七一

連續斬劈

第六十五 連續斬劈乃對敵連續施行數回劈面之動作  
教官須準劈面動作之要領以指導之  
此動作得適宜進退或輕輕支持習技者之刀行之

口令

連續劈面

準劈面之要領但每次無須復成預備用刀之姿勢可直向敵之頭  
部或交互向左右斜下方連續施行斬劈之動作

第二節 單手劈刀術

第一款 徒步

第六十六 徒步單手劈刀術之目的以養成馬上劈刀術之基礎

爲主

提 刀

第六十七

與第四十八同（第三十九圖）

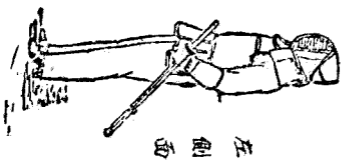
基 本 動 作

七 三

基本動作

七四

圖九十三第 提 刀 姿 勢



預備用刀

第六十八 由提刀成預備用刀

口 令

預備用刀

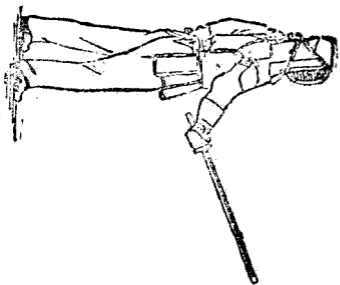
頭向正面身體半向左轉左手將刀微向上提右手近于護手緊握刀柄但勿凝固

右足踏出前方約一足長足尖直向正面兩膝微屈而不凝滯上體垂直體重平落于腰上同時左手放開左劈稍向後引右手將刀出于前方刀刃向下肘微屈拳置手膀骨附近刀尖大概向敵眼兩目同注敵眼（第四十圖）

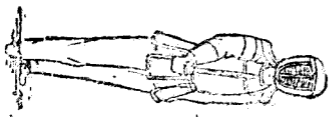
基本動作

七六

第十四圖 預備之姿勢



右側面



正面

第六十九 由預備用刀成提刀

口 令

提刀

身體復向正面同時以左起引靠於右足成提刀姿勢其法大概照第六十八預備用刀相反之次序行之

前進及後退

第七十 準第三十六之要領行之

刀之交叉

第七十一 準第五十二之要領行之 第四十一圖



第十四圖 刀之交叉



斬劈部及突刺部

第七十二

斬劈部及突刺部之規定如左第（四十二圖）

斬劈部

面

右脅

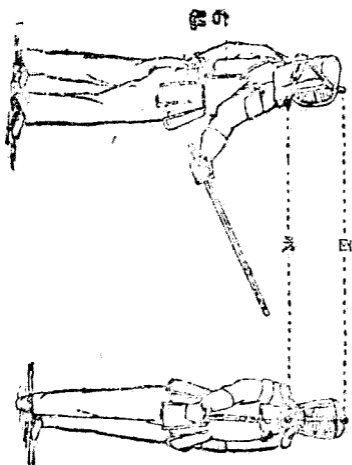
突刺部

喉

基本動作

八〇

第十四圖 斬劈及突刺部



本圖所示之主要點雖有多少偏移亦無妨礙但劈面不許逸出前額部之外

### 斬劈及突刺

第七十三 斬劈乃對敵由預備用刀之姿勢一面舉刀向上一面左足充分踏實右足迅速進出同時伸劈以敏捷動作斬劈之此時足須接近地面而踏進

斬劈既畢立即成預備用刀之姿勢

第七十四 突刺乃對敵由預備用刀之姿勢左足充分踏實右足迅速進出以敏捷動作突刺之此時足須接近地面而踏進  
突刺既畢立即復成預備用刀之姿勢

第七十五 面之斬劈

基本動作

八二

面之斬劈乃直向敵之頭部所行斬劈之動作

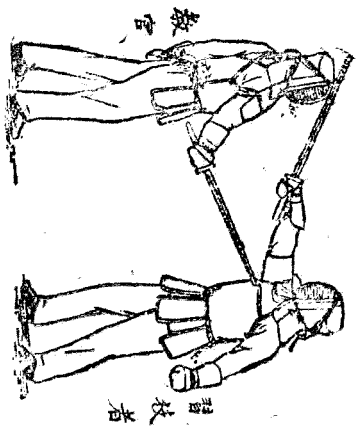
教官于交叉後下口令如左其刀尖須微向右偏

口 令

劈面

將刀由正面向上舉起使拳大概抬到頭上進出前方直劈敵面（  
第四十三圖）（第四十四圖）

斬劈之面

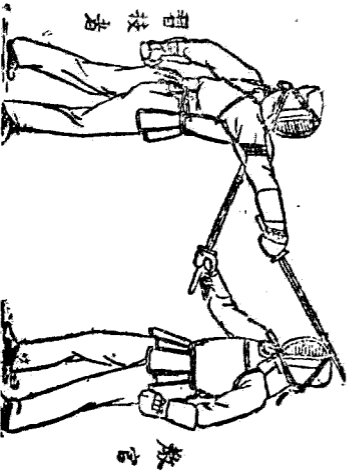


基本動作

本動作

八四

圖四十四 第 劈 之 面 斬



第七十六 脅之斬劈

脅之斬劈乃向敵右脅斜下方所行斬劈之動作  
教官於交叉後下口令如左其刀須舉於頭上

口 令

斬脅

將刀由正面舉起使拳大概抬至頭上進出前方刀刃向右斜下方  
其刀尖經捷路劈刺右脅（第四十五圖）（第四十六圖）



第十四圖  
脅之斬劈



基本動作

八六

第十四圖

脅之斬劈



基本動作

八七

第七十七 刺喉

刺喉乃突刺敵喉之動作

教官於交叉後下口令如左其刀尖須微向右偏

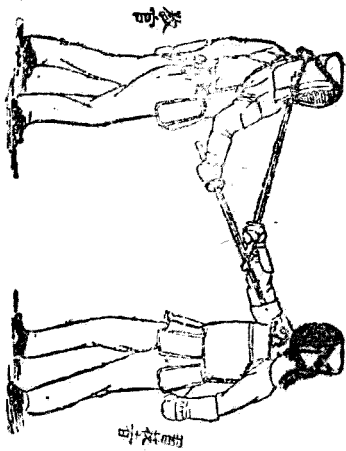
口 令

刺喉

准出前方由交叉之方面刺敵之喉（第四十七圖）（第四十八圖）

喉

割



基本動作

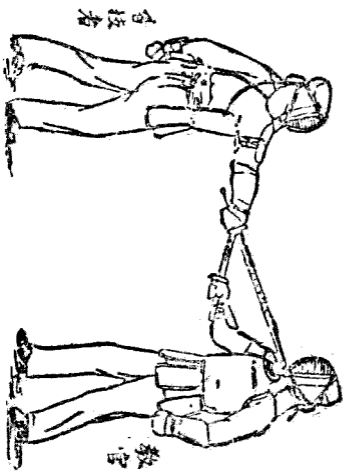
八九

基本動作

九〇

圖八十四第

喉 刺



## 返劈刺

第七十八 返劈刺乃對向我劈刺前來之敵所行之劈刺法係以  
刀刃敏捷拂開敵刀立即乘其虛隙就原地行返劈刺之動作  
第七十九 面之返劈

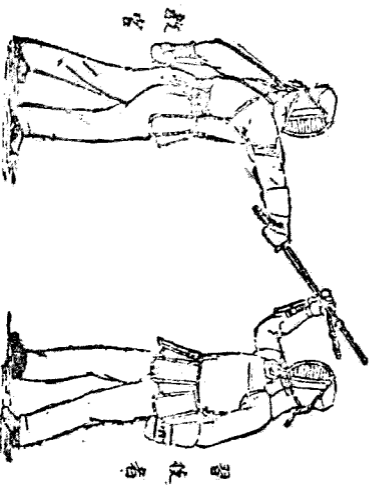
面之返劈乃拂開向我劈面前來之敵刀所行返劈敵面之動作  
教官於交叉後下口令如左其劈法準劈面之要領

口 令

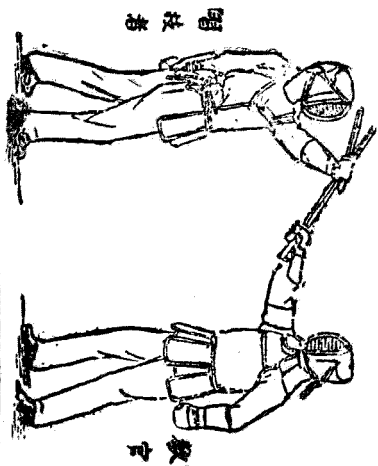
防面 劈面

就原地將拳向右前上方舉起約與頭頂齊高刀略作水平向前上  
方擊開敵刀隨劈敵面（第四十九圖）（第五十圖）

圖九十四 劈返之面  
法開拂之



圖十五 第五 法開拂之時劈返之面



基本動作

九三



第八十 脅之返劈

脅之返劈乃拂開向我劈脅前來之敵方所行返劈敵面之動作  
教官於交叉後下口令如左其劈法準劈脅之要領

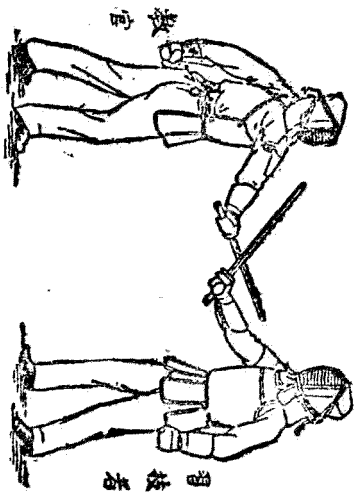
口 令

防脅 劈面

就原地伸拳於右前下方向該方向擊開敵刀隨劈敵面（第五十  
一圖）（第五十二圖）

圖一十五第

法開拂之時劈返之脅

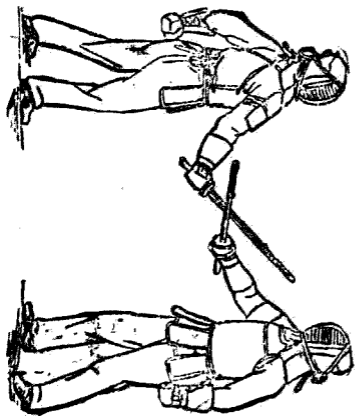


基本動作

九五

圖二十五第

法開拂之時劈返之脅



習技者

教官

第八十一 喉之返刺

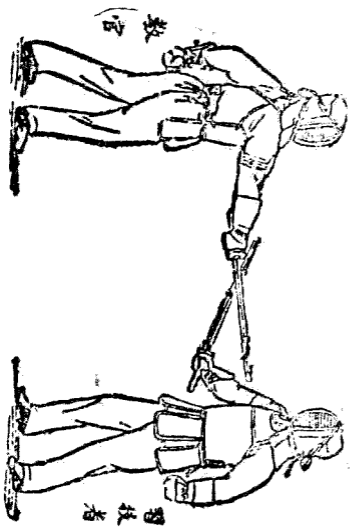
喉之返刺乃拂開向我突刺前來之敵刀所行返刺敵喉之動作  
教官於交叉後下口令如左其刺法準刺喉之要領

口 令

防刺 刺喉

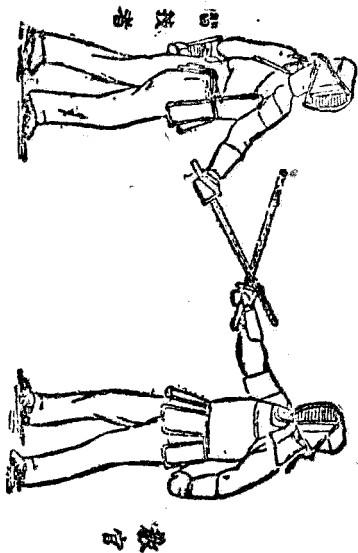
就原地將拳引向左後方押開敵刀立即刺敵之喉（第五十三圖）  
（第五十四圖）

第三十五圖 喉返刺之時拂開法



圖四十五第

法開拂之時刺返之喉



基本動作

九九

連續斬劈

第八十二 連續斬劈乃對敵連續施行數回劈面之動作  
教官須準劈面動作之要領以指導之

此動作得適宜進退或輕輕支持習技者之刀連續行之

口令

連續劈面

準劈面之要領每次無須復成預備用刀之姿勢可直向敵之頭部  
或交互向左右斜下方連續施行斬劈之動作

第二款 乘馬

第八十三 乘馬單手劈刀術之目的在使其將徒步時所習得之  
單手劈刀術應用於馬上並與馬術之連繫圓轉自如

第八十四 練習乘馬單手劈刀術須先習熟徒步單手劈刀術之基本動作尤須領悟劈刀之演習之要領後方可開始行之

第八十五 練習乘馬單手劈刀術其初應於停止間行之然後漸次於各種步度行之並須設置假想敵人使其充分練習劈刺之動作此動作縱令練習後亦宜時時使之復習

第八十六 若前項之演習既樣熟習則須設置乘馬者徒步審伏臥着之假目標使其對此施行劈刺

第八十七 當對假目標行劈刺演習時須先準據馬術教範第三篇第二百四十六之要領使馬馴熟假目標爲要

第八十八 乘馬單手劈刀術其初僅帶軍刀演習之俟略爲習熟後則可背鎗行之



第八十九 在乘馬單手劈刀術斬劈之部中除去脅部其實刺部即定爲脅至對於伏臥者則不定劈刺部

第九十 對於左右（左）前方之敵以向右（左）斜下方施行劈面及實刺爲有利故宜使其特別練習之

第九十一 行劈刺時須應乎敵人之位置向其方向傾斜身體切實踏妥脚蹬以保持騎坐之穩固

對伏臥之敵行突刺時并須將馬韁及馬鬃並握之

第九十二 在乘馬單手劈刀術應顧慮馬之調教尤不可傷害馬之口向及四肢又劈刺之際須深爲注意勿傷馬體或損壞騎鎗

### 抱刀

第九十三 抱刀準操典之規定行之

## 預備用刀

第九十四 由抱刀成預備用刀

口令

備預用刀

右手全掌握住刀柄右拳稍出於左拳之前方指甲向左肘接於體使刀尖向左肩之 并與之同高刀刃向右下方

第九十五 由預備用刀或抱刀

口令

抱刀

與第九十四預備用刀相反之動作行之復成抱刀姿勢

基本動作

一〇四

## 第二篇 教習比試

第九十六 教習比試之目的在使其演練基本動作之應用及養成判斷之能力以求習得比試之要

第九十七 教習比試爲使劈刺術之技能進步極關緊要之手段故此項演習特別注意教育之

第九十八 教習比試應於習熟基本動作之要領後開始行之但在乘馬單手劈刀術則不施行

第九十九 比試雖已開始演習然仍須時常施行教習比試以圖進步

第一百 教習比試時關於教官之氣勢技能及其指導法之如何均影響於比試之進步頗大

第一百 教官對於習技者若徒注重其劈刺之命中而不顧慮其姿勢之正當及用術之確實者殊屬不當宜深戒之

第一百二 教官宜令習技者不可徒等敵人之虛隙當奮全身之氣力而行暢快之動作以圖氣刀（槍體之一致活動

第一百三 教官當使習技者治切應用基本動作常取攻勢制勝機先而養成果敢決行之氣力以指導之

第一百四 教官對於誘起習技者之氣勢與暢快之動作最爲緊要然因此若妄行猛烈之劈刺及擊拂以致習技者生危懼心又或妄行閉塞其劈刺所必要之距離以致拘束其動作等均屬不可

第一百五 教官須於適當時機就各習技者之氣勢及用術之過失與技癖暨機會之得失等加以懇切之訓示但此等之矯正應使其

由實行而領悟其真理

第百六 教官於教授劈刺中如發現習技者之正確動作尤其是發現其適合機宜之動作能不失時機加以褒獎則於習技者技術之進步最爲有效

第百七 教官欲使習技者用術正當常宜指導其判定必要之距離使之劈刺

第百八 教習比試之方法雖不能規定一致然大概可按左列之順序教育之

### 第一教習

此教習法不必指定劈刺部及劈刺法僅按習技者之技能而與以適當之虛隙及機會立即使其劈刺

第二教習

此教習在法使第一教習之程度益加進步且使其併行返劈刺之動作

第三教習

此教習法在使第二教習之程度益加進步且使其漸次習熟比試之要領

第九百 教習比試時須鑑於習技者進步之程度教以在比試時所發生之諸種應用動作爲要

第一百 比試時應用動作之種類甚多變化無窮難以悉舉茲示其例如左

刺槍術

一 加以打擊或抑壓所行之突刺

向右或向左打擊敵槍或抑壓之乘其虛隙實刺其上脅（下脅或喉）

二 陽示敵以下刺或滑刺所行之突刺

對敵刺作下刺或滑刺之動作乘而其應付此動作之虛隙刺其上脅（喉）

三 前進或後退所行之返劈刺

就原地（一面後退）拂開突刺前來之敵槍立即前進（原地）而突刺之

四 身體向左轉所行之返劈刺

拂開由左拳右上方刺來之敵槍於右方同時身體向左轉刺其上



脅（下脅或喉）

雙手劈刀術

一 加以打擊或抑壓所行之劈刺

向左或向右打擊敵刀或抑壓之乘其虛隙斬劈其面（前劈或脅）或突刺其喉

二 陽示敵以斬劈前臂（面）所行之劈刺

對敵虛作斬劈前臂（面）之動作而乘其應付此動作之虛隙劈刺其面或喉（脅或前臂）

三 前進或後退所行之返劈刺

就原地（一面後退）拂開突刺前來之敵刀立即前進（原地）而突

刺之

四 閃拂面部所行之劈面

向左上方閃拂劈面前來之敵刀隨劈敵面

五 閃拂面部所行之劈脅

向左(右)閃拂劈面前來之敵刀同時身體向右或左轉暫劈敵脅

六 閃拂前劈所行之劈返前臂

向右上方向閃拂劈前臂前來之敵刀同時身體向左轉斬劈敵之前臂

單刀劈刀術

一 陽示敵以劈面(脅)所行之斬劈

對敵虛作斬劈面部(脅部)之動作而乘其應付此動作之虛隙斬劈其脅(面)

二 前進或後退所行之返劈刺

就原地（一面後退）拂開劈來之敵刀立即前進（原地）而劈刺之

三 擊開劈刺之刀所行之劈脅

擊開劈脅前來之敵刀隨劈敵脅

四 拂開劈面之刀所行之劈面（脅）

向左後方拂開劈面前來之敵刀同時身體向前（右或左）轉斬劈敵面（脅）

第四篇 比試

第一百十一 比試之目的在使其各盡其技術以決勝負俾劈刺術臻于精熟

第一百十二 比試應使其於習得教習比試之要領後開始行之蓋時期過早反易發生不良之姿勢及技癖而阻礙劈刺術之進步

第一百十三 凡有不殺斃敵人不已之剛健意志且又能占先制之利者即得勝利之要訣

第一百十四 察知敵之意志動作及不失應行劈刺之機會最爲急要若敵無可乘之機會亦須盡百方手段以造成之但徒等好機則反易被敵制其機先不可不成

第一百十五 劈刺時務須勇猛果敢奮不顧身行之若尙未奏功亦

萬不可躊躇應立即以壓倒敵人之氣力反復施行縱自信可以奏功亦不可弛懈氣勢以備應付嗣後之變化

第一百十六 敵人將欲劈刺時即須乘其虛隙而占先制之利若失此機則宜施行反劈刺或脫離於劈刺距離外再行劈刺然遇十分急迫時則應斷然奮不顧身以行劈刺

第一百十七 比試時與敵距離之遠近關係劈刺之成功甚大故須熟於判定適當之劈刺距離苟達此距離應即行劈刺若躊躇不決則將被敵制其機先然若過於互相接近陡以體力相爭而置白兵使用法於不顧則反有害於劈刺術之進步

第一百十八 比試時須竭力盡各種技能以求制勝但不可流於被動及有陋劣之態度

第一百十九 比試中雖偶爾跌倒或槍刀墜落時然仍須有對敵之動作但對方應即停止劈刺如由不能制止之氣勢所生出瞬息間之劈刺則不在此限

第一百二十 對於異種白兵所行之比試則有使其增進自信力之效益

第一百二十一 比試須依審判官之指導行之但熟習後亦可不設審判官

第一百二十二 演習比試者須絕對服從審判官之裁判如勝敗既決應各復原位取持槍或提刀之姿勢

第一百二十三 在乘馬單手劈刀術不行比試但馬上接戰時其勝利之要訣如左

- 一 得先制之利而占良好之劈刺位置者常能制勝故當神速肉迫敵人以攻擊之對於攜槍之敵尤然
- 二 應常置敵於我之右側且務必逼敵之側背如不能劈刺敵之上體時則斬其劈韁或馬亦屬有利
- 三 劈刺奏功之要訣在於御馬之巧妙故須使用正當適切之扶助不可僅用韁繩以誘導其馬

## 第五篇 審判

第二百二十四 審判爲比試時掌勝負之裁判者也

第二百二十五 審判通常由教官行之

第二百二十六 審判官之裁決最宜嚴正明確

第二百二十七 審判之適當與否於比試之進步有至大之關係故審判官不可徒注意於劈刺之命中須鑑其演習之目的而顧慮比試者之氣勢用術及姿勢以行裁決

第二百二十八 審判官之態度及氣勢予比試者以感化甚大故須態度嚴正氣勢充實與比試者抱同一之觀念以明瞭活潑之聲音而不失時機裁決之

第二百二十九 審判官欲目擊比試者之動作及劈刺之部份須選



定適當之位置故通常在比試者一側之中央惟不可過於接近  
第三百十 審判官須說明比試者彼此意志動作之經過或矯正  
用術之過失及技癖等惟爲此等訓示之便利起見可攜帶木槍或  
竹刀

第三百十一 施行一班之比試如時間過長必至減殺氣勢故應  
使其適時中止待氣勢恢復然後行之

第三百十二 審判官有時雖已裁決勝負亦可令比試者無須成  
持槍成提刀姿勢仍繼續施行

第三百十三 審判官裁決之標準大概如左

一 凡劈刺以用正確之姿勢確實之動作乘機出於攻勢者爲

一 返劈刺務須確實

二 相對劈刺以取攻勢者爲有利如同取攻勢時則以劈刺確實者爲佳若狀況同一時則無勝負

四 比試中若彼我過於接近所行之劈刺既不確實則不能定其勝負

五 比試中如有滑倒或木槍竹刀落地者須鑑其狀況爲適切之裁決

審判

1110

# 附錄

## 劈刺術用具

- 第一 劈刺術用具係劈刺演習時所用之木槍竹刀及防具之謂
- 第二 劈刺術用具之製作法可準照附圖但僅示一般之標準而已

## 防具之著脫法

- 第三 防具著脫務宜迅速但著裝須整齊確實俾演習中不至有脫離或弛緩之弊爲要
- 第四 穿著防具時如束帶過緊則有妨礙動作之自由過鬆則有妨害防具之安定均難免發生意外之損傷

第五 刺槍術所用防具著裝之順序方法大概如左

一 護身 先將內棉墊穿著之後再將護身穿著於體之前面並須極力上托使其上部之紐帶在背部互相交又結於胸前乳部可稍鬆緩再將護身上托然後將下端之紐帶相交轉廻於前方經護身之下端以結於後方

二 護面 使其紐帶在頭之後部相交再轉廻於前方復結於頭之後部但戴護面時須墊用手巾

三 護肩 使其紐帶經過背部穿於護身之皮套再經護肩前端乳部以結於護身之皮套

四 護指 須適度繫結其紐帶而插進其末端

五 護手

第六 劈刀術所用防具著裝之順序方法大概如左

一 護胸 通過右臂以結其頸項之紐帶再將其右腋下之紐帶由背部轉迴於左腋下以結於乳部

二 護身 與刺槍術所用護身之著裝法相同

三 護肘 通過右臂輕結其紐帶於肘關節之內側

四 護面 與刺槍術所用護面之著裝法相同

五 護手

第七 防具之解脫大概依著裝相反之次序行之

第八 防具著脫時應注意之事件大概如左

一 繫帶之際其端末及手巾務須注重外觀並有須插於適當之部分以防外傷者

二 護面尤須確實裝者蓋在比試中往往因脫離致生危險故也

三 護肩之著裝法若鬆緩不正時則身體往往由腋下直接被  
人突刺

四 解脫防具時務宜鄭重行之不可隨便放棄

### 劈刺術用具保管法

第九 劈刺術用具最宜鄭重管理且須妥爲保存否則易於破壞此乃發生外傷之原因以致減退劈刺術之嗜好心

第十 木槍及刀竹務須置於架上

第十一 防具每份須結爲一束吊掛之又或分類束好置於台上或櫥櫃內亦可總須時常注意勿使其形狀變遷並宜選擇透風易

乾之處所爲要

第十二 劈刺術用具於演習後必須施行檢查其應修理乾燥或洗濯者應立即處置之

第十三 凡皮質之物不可故意使之含有水氣或油氣

第十四 乾燥防具時須注意不可使之過乾及晒皮質部於日光之下至於護手尤應極力伸其內皮使之蔭乾

第十五 除防汗巾及頤墊二者之外凡以布所製之部分不可注水

第十六 用具不可置於有濕氣之處或直接置於地面

第十七 當最初使用新防具時爲欲使著裝合身而強行抑壓或加以打擊者均所嚴禁



第十八 木槍之彎曲者速行矯正然後使用之

第十九 防具須時時消毒對於護面護手尤然其方法大概如左

一 福爾麻林(Formalin)瓦斯消毒 將防具吊於密閉之室中或入於消毒箱內行之

二 福爾麻林(Formalin)液消毒 以噴霧器注射該液於防具或浸該液於布片以拭淨應消毒之部分

三 日光消毒 直接以日光乾燥防具

第二十 爲預防火害起見對於劈刺術用具中所揭於左之部分常宜使之完全爲要

一 護面 頤墊及遮喉之連結

二 護胸 腋下

三 護身 縫竹之皮及條下圍之連結

四 護手 護手頭（即手指插之部）之內部手之內皮及手筒

與臂圍之連結又刺槍術所用之護手則須注意其凸起部

五 護肩 縫綴皮條及臂圍與其上相相接之處

六 護指 拊指縫連之處及手背用布製者其皮起布相接之

處

七 護面 護身護肩之乳部及紐帶

八 凡以綿或毛充實之部分其充實之程度及其軟性

九 竹刀 竹，中籜皮，絃，刀尖皮及其附着法

十 木槍 槍頭之皮，橡皮及附着法

附錄

二八

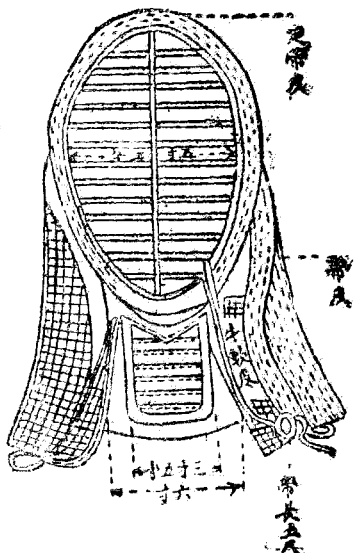
劈刺教範草案終

# 劈刺術教範附錄附圖

劈刺術用具制式圖

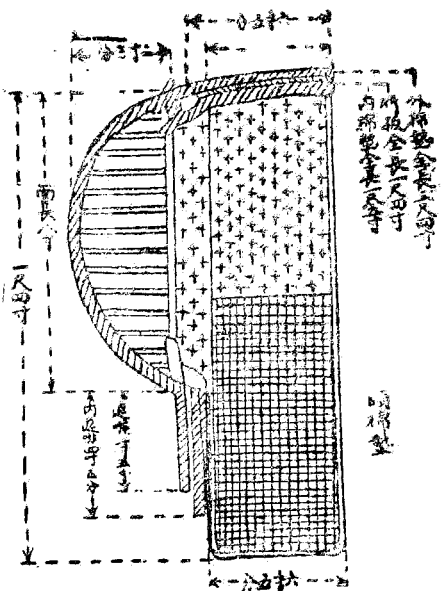
軍刀術所用之防具「僅示標準之大要得適宜斟酌之」

正面



護面

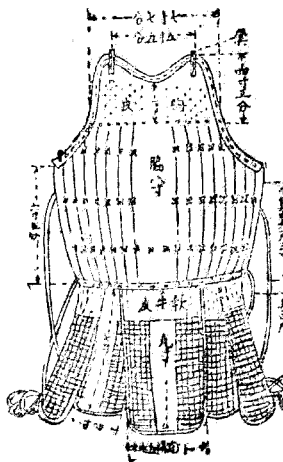
斷面



- 一、護面鐵之橫條十三根或十四根
- 二、鐵條內外概行塗漆或「伊那密爾」
- 三、外棉墊厚四分刺作三分之一方格由上方第四鐵條上部覆以軟皮
- 四、內棉墊為取具著脫容易厚六分並刺作五分寬之方格
- 五、竹板寬五分厚二分共三條
- 六、外遮喉皮製厚三分
- 七、內遮喉布製厚四分
- 八、防汗布製長一尺七寸寬五寸三分
- 九、頭棉墊梯形布製長五寸五分寬二寸五分
- 十、軍刀術所用之護面得兼用於刺槍術

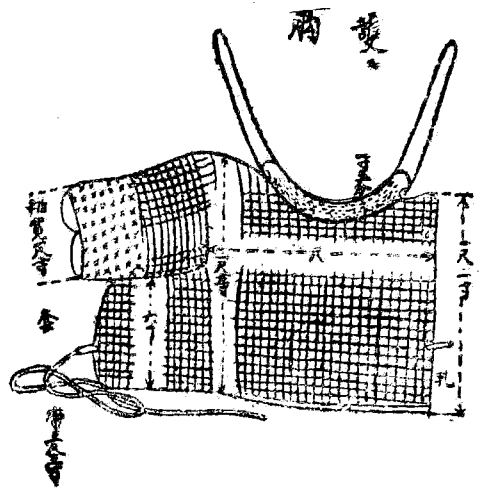
軍刀術所用之防具

# 護身



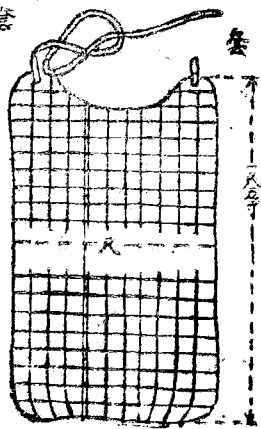
- 一、護身用寬八分厚三分之竹板三十塊以皮條縫緊之
- 二、護身全部覆以硬皮如能用漆塗之更佳此時減竹之寬及其厚增加其數
- 三、下圍厚四分刺作三分之方格且能與護身分離造之
- 四、胸皮厚三分刺則三分之方格

兩隻



- 一、咽喉及胸部厚三分漸次左右縮為二分五厘
- 二、袖口為一寸菱形其他為五分之方格
- 三、護肩行兩手軍刀術時不用亦可

內棉墊



教官用之內棉墊並作一寸方格厚八分

護




手

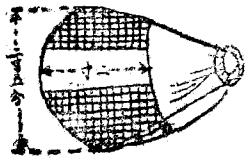


- 一、頭及手之內皮用軟鹿皮其頭以鹿毛填實之
- 二、教官用之右護手其前膊部得為特別之裝置
- 三、左護手除左右不同外制式與右護手同

肘護



外制



- 一、刺作二分五厘方格其末端必不刺方格
- 二、有時不用護肘亦可

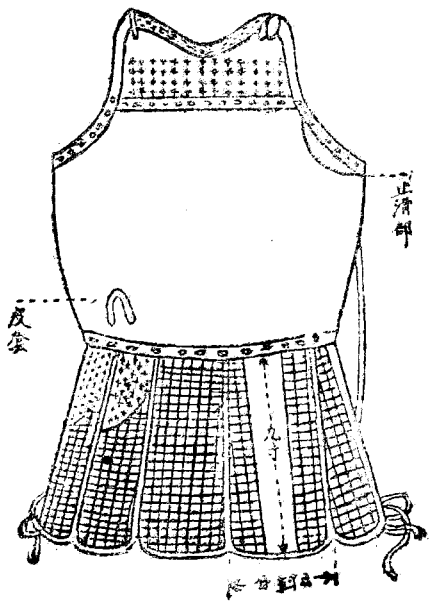
軍刀柄所之用具

刺槍術所用之防具（僅示標準之大要得適宜斟酌之）

除左諸點外與軍刀術所用護面製式相同


- 一、除竹板及內棉墊
- 二、外棉墊全長三尺得除上部覆皮

面表



護身

裏面



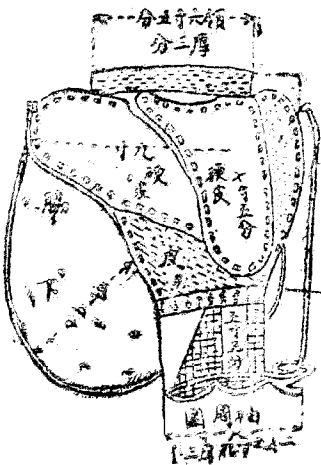
- 一、護身僅以竹板合成者左胸部覆以硬皮
- 二、左脅上緣縫以皮製中徑四分長八寸之止滑部且護身之右下方屬通肩之皮套
- 三、右方三塊之下圍其上部覆以三角形之軟牛皮
- 四、下圍須附著於護身
- 五、護身之內棉墊與軍刀術所用者同但一般裝用之
- 六、刺槍術用之護身得兼用於軍刀術



# 肩護

手五分 長四尺

內圍四寸 厚五分 長四尺



腦下而隔以手縛結之厚約五分

- 一、領以軟皮接合於肩
- 二、脅下用軟牛皮造之胸前宜厚腋下稍薄以鹿毛或鹿與馬之混毛填實之

- 三、脅下下方得另添刺作五分方格厚三分與脅下同樣之棉墊

# 手護

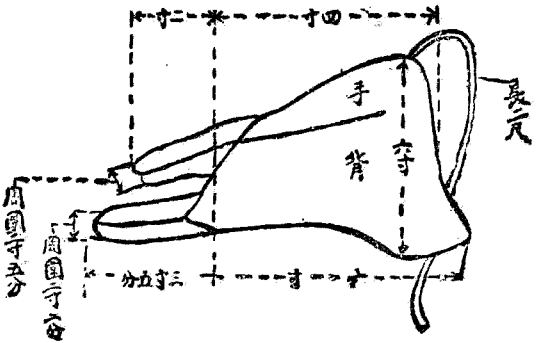


- 一、尺度概與軍刀術左護手同但拇指之厚約一寸拇指部之後部附以中徑二寸五分厚兵分之凸起部
- 二、刺槍術用之護手得兼用於軍刀術


刺槍術所用之防具

# 護指

其一



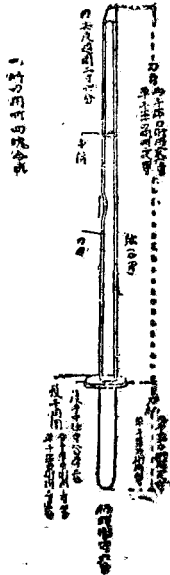
其二



- 一、用軟鹿皮作之但手背不妨用布造之
- 二、務須掩護中指無名指小指製造之(其二)

# 竹刀及木槍

## 刀竹



## 木槍



橡皮內面黏附軟皮  
 因緊張槍尖之皮木槍之孔於直角穿二孔亦可

刺槍術所用之防具

