













1.1 CATÁLOGO DE SIGNOS		Igl. de San Juan de Puerta Nueva, ZAMORA						
Zona	Signo-Frecuencia							
Fachada Norte	1	2						
								
	ALat I	ALat Inscripción						
	1	2						
Fachada Sur	3	4	5					
								
	Espiral 3l ,v11	Pos. Sillar Dovela 0 ,v1	Afiladera 0 ,v10					
	2	3	1					
Fachada Este	6	7						
								
	Ballesta 0 ,v9	Llave 2 ,v7						
	1	2						
Torre	8	9	10	11				
								
	Recta 90 ,v3	Núm. 5 0 ,v4	Circulo	Trapezio 60 ,v4				
	1	1	1	1				
Nave	12							
								
	Núm. 5 0 ,v4							
	1							

1.3 ETAPAS CONSTRUCTIVAS		Igl. de San Juan de Puerta Nueva, ZAMORA								
Etapa		Zona / Frecuencia								
		Fachada Norte	Fachada Sur	Fachada Este	Fachada Oeste	Torre	Galería portic.	Crucero	Nave	Total
ROMÁNICO	Templo					3			1	4
	Fortificación	1		1		1				3
GÓTICO	Templo		2	1						3
	Fortificación									
RENACIMIENTO	Templo									
	Fortificación									

1.2 DISTRIBUCIÓN DE SIGNOS		Igl. de San Juan de Puerta Nueva, ZAMORA				
Zona	Normal	Especial	Ideogramas	Inscripciones	Otros	
Fachada Norte	1			2		
Fachada Sur	3	2			1	
Fachada Este	1		1		1	
Fachada Oeste						
Torre	4					
Galería portic.						
Crucero						
Nave	1					
Total	10	2	1	2	2	