





始



農務局報第四十四號

穀物檢查事業要覽

第二號



大正十四年十一月

農林省農務局

1424
373

穀物檢查事業要覽 第二號



目次

甲 經 費	頁
第一 穀物檢查事業收支預算對照表 (大正十三、十四兩年度)	1
第二 穀物檢查事業歲出預算內譯表 (大正十三、十四兩年度)	3
第三 穀物檢查事業歲出預算及檢查數量總額累年表 (自大正五年度至大正十四年度)	7
乙 穀物檢查成績	8
第一 米穀檢查成績 (大正十一、十二兩年度)	8
1 玄米生產檢查成績	8
2 玄米移出檢查等級別成績	16
3 全上月別成績	24
4 精米移出檢查等級別成績	32
5 全上月別成績	38
第二 米穀移出數量 (大正十一、十二兩年度) (折表)	43—46
1 玄米移出數量仕向地別	43
2 精米移出數量仕向地別	46
第三 雜穀檢查成績 (大正十一、十二兩年度)	46
1 大麥生產檢查成績	46
2 小麥生產檢查成績	48
3 稗麥生產檢查成績	50
4 豆類生產檢查成績	54
5 燕麥、黍、蕎麥、玉蜀黍、荻、亞麻、菜種、澱粉 生產檢查成績	56
6 大麥移出檢查等級別成績	60
7 全別成績	62

寄贈本

15. 2. 26
寄贈

1421-373

甲 經 費
第一 穀物検査事業收支豫算對照表
大正十三、十四兩年度 其ノ一

道府縣	大正十三年度			大正十四年度		
	歳出 經常費	事業施行ニ伴フ歳入 (検査手数料及雜收入)	前年度出額ニ對スル 歳入額ノ過不足	歳出 經常費	事業施行ニ伴フ歳入 (検査手数料及雜收入)	前年度出額ニ對スル 歳入額ノ過不足
北海道	1,047,823	1,022,328	25,495	866,148	859,487	6,661
青森	107,767	84,791	22,976	106,215	84,780	21,435
岩手	27,996	32,033	△ 4,037	32,256	33,550	△ 1,294
宮城	138,675	155,500	△ 16,825	115,556	139,250	△ 13,694
秋田	162,176	124,073	38,103	161,027	130,530	30,497
山形	56,260	62,233	△ 5,973	52,549	52,563	△ 14
福島	62,259	30,891	31,368	61,507	31,341	30,166
茨城	250,755	295,100	△ 44,345	226,561	279,200	△ 52,639
栃木	194,220	94,500	99,720	191,212	94,500	96,712
群馬	67,739	3,935	63,804	64,055	14,976	49,079
埼玉	251,885	103,520	148,365	221,214	79,824	141,390
千葉	234,534	167,508	67,026	236,414	183,489	52,925
神奈川	115,444	6,000	109,444	115,436	7,530	107,906
新潟	249,671	200,826	48,845	248,889	201,000	47,889
富山	242,275	221,834	20,441	240,410	203,317	37,093
石川	103,450	54,226	49,224	98,608	53,726	44,882
福井	69,186	32,500	36,686	67,621	32,500	35,121
岐阜	137,236	44,163	93,073	121,191	56,000	65,191
愛知	168,743	80,000	88,743	143,947	2,000	141,947
三重	87,509	27,800	59,709	78,543	27,800	50,743
京都	132,456	22,681	109,775	131,034	22,300	108,734
大阪	83,847	15,220	68,627	79,865	16,835	63,030
兵庫	175,835	93,107	82,728	165,591	80,820	84,771
奈良	55,245	13,500	41,745	51,381	11,250	40,131
和歌山	23,233	—	23,233	22,757	—	22,757

8 小麥移出検査等級別成績.....66
 9 全 上 月別成績.....70
 10 稗麥移出検査等級別成績.....74
 11 全 上 月別成績.....78
 12 精麥移出検査等級別成績.....82
 13 全 上 月別成績.....84
 14 豆類移出検査等級別成績.....86
 15 全 上 月別成績.....90
 16 燕麥・黍・蕎麥・荏・亞麻・粟・菜種・澱粉 移出検査等級別成績.....94
 17 全 上 月別成績.....98

第四 雜穀移出數量(大正十一、十二兩年度)(折衷).....101—103

1 大麥移出數量仕向地別.....//
 2 小麥移出數量仕向地別.....//
 3 稗麥移出數量仕向地別.....//
 4 精麥移出數量仕向地別.....//
 5 豆類移出數量仕向地別.....//
 6 燕麥・黍・蕎麥・荏・亞麻・粟・菜種・玉蜀黍・澱粉 移出數量仕向地別.....//

附 錄.....103

第一 穀物ノ標準重量(農事試驗場ノ意見).....103

第二 米穀ノ大小粒及長圓粒ノ區別標準.....103

1 農事試驗場ノ意見.....103
 2 穀物検査施行上現在區別スル標準.....104

第三 米穀ノ格付及格付遞下表並容量遞減表
(大正十三年度産米).....106

1 農林省(政府買上格付).....106
 2 東京米穀商品取引所.....111
 3 大阪堂島米穀取引所.....116
 4 神戸取引所.....125

甲 經 費
第一 穀物検査事業收支豫算對照表
大正十三、十四兩年度 其ノ二

道府縣	大正十三年度			大正十四年度		
	歲 經 常 費	事業施行ニ伴フ歳入 (検査手数料及雜收入)	前年度出額ニ對スル 歳入額ノ不足	歲 經 常 費	事業施行ニ伴フ歳入 (検査手数料及雜收入)	前年度出額ニ對スル 歳入額ノ不足
鳥取	37,465	32,002	5,463	47,374	41,102	6,272
島根	33,494	27,558	5,936	36,804	34,585	2,219
岡山	296,387	98,543	107,844	179,816	84,990	94,826
廣島	44,585	15,000	29,585	40,191	29,400	10,791
徳島	48,610	9,997	38,613	48,430	10,000	38,430
香川	74,799	36,651	38,148	80,824	41,426	39,398
愛媛	79,629	35,500	44,129	79,782	35,500	44,282
福岡	184,838	28,500	156,338	143,193	28,500	114,693
佐賀	59,096	44,411	14,685	58,808	48,940	9,868
熊本	86,378	114,405	△ 28,027	86,247	98,005	△ 11,758
大分	80,054	37,532	42,522	117,312	56,000	61,312
宮崎	105,362	65,700	39,662	89,378	61,000	28,378
鹿児島	112,622	112,217	405	112,636	105,787	6,849
計	5,399,538	3,646,285	1,717,761	5,020,782	3,363,803	1,656,979
滋賀近江米同業組合	58,003	142,131	△ 84,128	117,468	137,367	△ 19,899
山口縣防長米同業組合	121,950	55,568	66,382	113,049	61,570	51,479
奈良縣大和米穀輸出同業組合	—	—	—	8,107	8,008	99
東京縣野田米同業組合	—	—	—	7,473	4,500	2,973
計	179,953	197,699	△ 17,746	246,097	211,445	34,652
總計	5,579,491	3,843,984	1,735,507	5,266,879	3,575,248	1,691,631

第二 穀物検査事業歳出豫算内譯表
大正十三年度 其ノ一

道府縣	歲 經 常 費	内					臨 時 費
		俸 給	旅 費	雜 給	所 費	其 他	
北海道	1,047,823	372,020	142,110	259,900	271,293	2,500	19,854
青森	107,767	35,208	10,970	44,959	16,630	—	—
岩手	27,996	18,052	3,615	1,733	4,596	—	—
宮城	138,675	112,889	8,314	1,750	14,782	940	—
秋田	162,176	117,032	16,324	8,815	20,005	—	—
山形	56,260	33,433	11,036	5,864	5,927	—	—
福島	62,259	32,462	16,342	4,639	8,816	—	—
茨城	250,755	154,512	65,792	7,724	22,653	74	—
栃木	194,220	136,772	12,686	28,971	12,121	3,670	—
群馬	67,739	51,702	6,865	4,606	4,566	—	—
埼玉	251,885	203,088	23,274	9,363	16,160	—	—
千葉	234,534	170,890	40,726	1,582	21,203	133	—
神奈川	115,444	78,440	12,599	15,447	8,958	—	—
新潟	249,671	71,420	28,419	124,097	21,591	4,144	—
富山	242,275	182,488	18,623	17,658	23,506	—	523
石川	103,450	38,432	12,507	38,727	12,134	1,650	—
福井	69,186	36,860	5,742	21,427	5,137	20	—
岐阜	137,236	114,077	12,939	1,964	8,256	—	—
愛知	168,743	101,826	38,683	15,496	12,738	—	—
三重	87,509	70,032	6,567	6,540	4,370	—	—
京都	132,456	104,660	8,601	11,633	7,562	—	—
大阪	83,847	68,978	3,428	3,306	8,135	—	—
兵庫	175,835	70,698	11,328	80,775	11,265	1,769	—
奈良	55,245	42,911	4,564	3,164	4,151	455	—
和歌山	23,233	5,640	3,682	11,892	2,019	—	—

第二 穀物検査事業歳出豫算内譯表
大正十三年度 其ノ二

道府縣	歳經	出費	内					臨時費
			俸給	旅費	雜給	所費	其他	
鳥取		37,465	18,830	4,079	7,787	6,769		
島根		33,494	15,108	5,090	6,694	6,602		
岡山		206,387	157,258	21,883	14,232	13,014		
廣島		44,585	24,096	5,915	7,076	7,002	496	
徳島		48,610	36,852	7,512	765	3,481		
香川		74,799	56,616	7,641	4,052	6,490		
愛媛		79,629	37,428	8,539	26,031	6,211	1,420	
福岡		184,888	148,928	19,142	4,098	12,670		
佐賀		59,096	36,772	8,282	6,363	7,679		
熊本		86,378	62,644	9,283	2,162	12,289		
大分		80,054	62,880	10,426	2,390	3,758	600	
宮崎		105,362	74,853	9,239	4,959	16,311		1,926
鹿児島		112,622	84,017	9,901	4,293	14,391	20	
計		5,399,538	3,240,804	652,668	822,974	665,241	17,891	21,803
滋賀縣近江 同業組合		58,003	16,382	6,173	26,988	8,085	375	
山口縣防長 同業組合		121,950	81,195	15,473	6,410	17,792	1,080	
計		179,953	97,577	21,646	33,398	25,877	1,455	
總計		5,579,491	3,338,381	674,314	856,332	691,118	19,346	21,803

第二 穀物検査事業歳出豫算内譯表
大正十四年度 其ノ一

道府縣	歳經	出費	内					臨時費
			俸給	旅費	雜給	所費	其他	
北海道		866,148	324,320	81,265	236,403	197,271	26,889	5,000
青森		106,215	60,608	9,325	20,161	16,086	35	
岩手		32,256	20,452	4,610	1,733	5,461		
宮城		115,556	91,396	10,023	1,757	12,130	250	
秋田		161,027	117,276	15,977	8,168	19,606		
山形		52,549	31,333	10,294	5,613	5,409		
福島		61,507	34,824	16,196	2,313	8,174		
茨城		226,561	143,416	54,977	5,376	22,791	1	
栃木		191,212	136,772	11,037	28,971	10,763	3,669	
群馬		61,055	46,562	6,918	5,505	5,040		
埼玉		221,214	183,102	16,087	7,665	14,360		
千葉		236,114	181,392	40,726	1,624	12,574	98	
神奈川		115,436	78,992	12,599	14,889	8,956		
新潟		248,889	73,580	26,477	124,082	20,562	4,188	
富山		240,410	186,536	14,740	16,683	22,451		
石川		93,698	37,088	9,997	36,727	11,336	1,460	
福井		67,621	36,388	5,079	21,339	4,795	20	
岐阜		121,191	102,212	10,046	669	6,742	1,522	
愛知		143,947	101,432	23,723	9,268	9,524		
三重		78,543	63,704	6,104	5,569	2,556	510	
京都		131,034	104,780	7,788	11,397	7,069		
大阪		79,865	65,067	3,580	2,995	8,223		
兵庫		165,591	57,462	10,159	87,302	10,668		
奈良		51,381	14,608	4,336	26,016	5,966	455	
和歌山		22,757	5,844	3,383	11,894	1,636		

第二 穀物検査事業豫算歳出内譯表
大正十四年度 其ノ二

道府縣	歳經	出費	内					臨時費
			俸給	旅費	雜給	所費	其他	
鳥取	47,374	20,006	9,413	10,165	7,778	12	—	
島根	36,804	16,680	6,200	6,709	7,175	40	—	
岡山	179,816	145,186	18,729	2,259	13,642	—	—	
廣島	40,191	21,888	4,960	6,571	6,772	—	—	
徳島	48,430	36,852	7,512	585	3,481	—	—	
香川	80,824	61,452	8,103	3,833	7,436	—	—	
愛媛	79,782	38,576	7,685	26,043	6,211	1,267	—	
福岡	143,193	110,016	17,566	3,611	12,000	—	—	
佐賀	58,808	37,692	7,877	5,734	7,505	—	—	
熊本	86,247	59,360	9,283	3,382	14,150	72	—	
大分	117,312	90,190	11,615	3,312	11,895	300	—	
宮崎	89,378	67,002	7,299	3,973	9,933	1,171	—	
鹿兒島	112,636	86,037	8,911	4,333	13,335	20	—	
計	5,020,782	3,089,983	540,629	776,629	571,562	41,979	5,000	
滋賀縣近江米同業組合	117,468	22,864	12,415	52,291	22,078	7,820	1,931	
山口縣防長米同業組合	113,049	77,999	13,143	6,171	15,166	570	—	
奈良縣大和米同業組合	8,107	5,196	623	962	1,326	—	—	
廣島縣穀物商同業組合	7,473	3,120	1,350	2,130	873	—	—	
計	246,097	109,179	27,531	61,554	39,443	8,390	1,921	
總計	5,266,879	3,199,162	568,160	838,183	611,005	50,369	6,921	

第三 穀物検査事業歳出豫算及検査數量總額累年表

年度	歳出(經常費)豫算		米生産検査數量		米移出検査數量			麥生産検査數量		麥移出検査數量				
	總額	一道府縣平均	玄米	内地米生産總額ニ對スル割合	玄米	精米	計	玄麥	精麥	計	内地米生産總額ニ對スル割合	内地麥生産總額ニ對スル割合		
大正五年	2万4千158	4,600	2,288	39%	1,022	886	1,408	24%	126	5	143	13%	156	7%
六年	164	4,700	2,188	40%	1,112	398	1,510	28%	129	5	211	10%	221	9%
七年	206	5,400	2,364	43%	939	337	1,276	23%	132	5	147	10%	157	7%
八年	268	7,300	2,696	44%	955	368	1,323	22%	178	7	163	14%	177	7%
九年	459	11,500	2,842	45%	1,141	366	1,507	24%	168	7	149	7%	156	7%
十年	553	13,800	2,386	43%	1,008	310	1,318	24%	201	9	184	7%	191	9%
十一年	585	14,600	2,480	41%	1,083	422	1,505	25%	197	9	215	6%	221	10%
十二年	563	14,100	2,253	41%	1,033	411	1,444	27%	157	8	170	6%	176	9%
十三年	558	13,900												
十四年	527	13,200												

備考 (一)精米・七歩・精麥ハ二割搗減セシモノトシテ換算ス
 (二)端數ハ總テ五捨六入ス
 (三)豫算ニ付テハ會計年度検査數量ニ代テハ生産年度ニ依ル

乙穀物檢

第一米穀

1 玄米生産

道府縣	検査俵數	検査石數	生産數量 ニ對スル 検査數量 ノ割合	検査等級別					
				特等	甲	乙	丙	丁	戊
北海道	2,383,546	953,418	74	—	770	128,949	1,450,927	570,934	163,957
青森	1,280,647	512,259	48	—	5	62,198	1,148,293	—	—
岩手	25,790	10,316	1	—	258	4,691	13,721	5,619	—
宮城	2,213,981	885,592	51	—	352,996	1,593,396	—	—	—
秋田	16,614	6,646	0	—	181	1,320	7,742	6,757	580
山形	3,155,074	1,163,030	63	—	6,225	83,690	832,402	1,681,289	400,668
福島	226,437	90,574	5	555	9,261	61,462	122,841	28,033	—
栃木	23,535	9,414	0	—	129	1,344	6,694	9,811	4,473
群馬	2,602,407	1,040,962	5	130,716	532,493	1,549,657	—	—	—
埼玉	1,099,936	439,975	63	—	28,419	472,697	537,414	—	—
千葉	2,242,608	897,043	77	—	65,069	827,762	987,220	297,811	—
神奈川	2,908,754	16,353	57	—	16,353	567,477	1,549,388	504,950	—
新潟	752,715	301,086	55	—	75,745	393,195	266,455	—	—
富山	6,053,108	2,421,243	78	—	68,460	707,894	2,899,672	1,998,741	—
石川	2,941,304	1,176,522	71	—	139,389	1,570,765	1,115,878	2,067	—
福井	1,765,796	706,318	58	—	2,392	255,235	1,220,687	—	—
岐阜	1,696,749	687,700	65	—	105,378	624,273	881,309	—	—
愛知	1,108,615	443,446	33	4,394	54,232	281,941	650,123	2,599	—
三重	3,305,895	1,322,358	57	—	744,351	2,441,421	1,730	—	—
滋賀	2,385,905	914,362	57	—	99,225	629,095	1,411,387	6,089	(陸米合格) 93
京都	2,326,903	930,761	64	—	645,959	1,417,856	256,610	—	—
大阪	1,250,355	500,142	51	—	4,923	188,365	878,512	—	(合格) 1,686,760
兵庫	1,740,135	696,054	55	—	—	—	—	—	(合格) 3,990,904
奈良	4,108,418	1,643,367	63	—	—	—	—	—	—
和歌山	1,336,163	534,465	63	—	47,308	377,939	781,594	—	—
	561,944	224,778	64	—	10,328	342,975	203,217	—	—

査成績

検査成績

大正十一年度 其ノ一

備考 年度ハ
十月ヨリ翌年
九月ノ間トシ
ナリテ之ヲ表
示ス

道府縣	俵數			検査等級百分率							計	格外	不合格
	計	格外	不合格	特等	甲	乙	丙	丁	戊				
北海道	2,324,537	58,366	(中止) 643	—	0	6	61	24	7	98	2	—	
青森	1,910,496	—	70,151	—	0	5	90	—	—	95	—	5	
岩手	24,289	—	1,501	—	1	18	53	22	—	94	—	6	
宮城	1,946,392	—	267,589	—	16	72	—	—	—	88	—	12	
秋田	16,580	—	34	—	1	8	47	41	3	100	—	0	
山形	3,004,274	—	150,800	—	1	2	26	54	12	95	—	5	
福島	222,152	4,285	—	—	0	4	27	54	12	97	3	—	
栃木	22,451	1,084	—	—	0	6	28	42	19	95	5	—	
群馬	2,212,866	—	389,541	—	5	20	60	—	—	85	—	15	
埼玉	1,038,530	—	61,406	—	3	42	49	—	—	94	—	6	
千葉	2,177,862	—	64,746	—	3	37	(丙上) 44	(丙下) 13	—	97	—	3	
神奈川	2,638,463	—	270,291	—	1	20	53	17	—	91	—	9	
新潟	735,395	17,320	—	—	11	52	35	—	—	98	2	—	
富山	5,674,769	—	378,341	—	1	12	48	33	—	94	—	6	
石川	2,828,099	—	(上) 107,320 (下) 5,885	—	5	53	38	0	—	96	—	(上) 4 (下) 0	
福井	1,478,854	286,942	—	—	0	15	69	—	—	84	16	—	
岐阜	1,610,960	85,789	—	—	6	37	52	—	—	95	5	—	
愛知	993,289	—	115,326	—	0	5	26	59	0	90	—	10	
三重	3,187,502	—	118,393	—	22	74	0	—	—	96	—	4	
滋賀	2,145,889	—	140,016	—	4	28	62	0	—	94	—	6	
京都	2,320,425	—	6,427	—	28	61	11	—	—	100	—	—	
大阪	1,071,800	—	178,555	—	1	15	70	—	—	86	—	14	
兵庫	1,686,760	—	53,375	—	—	—	—	—	—	(合格) 97	—	3	
奈良	3,990,904	—	117,514	—	—	—	—	—	—	(合格) 97	—	3	
和歌山	1,206,841	—	129,322	—	3	28	58	—	—	90	—	10	
	556,520	5,424	—	—	2	61	36	—	—	99	1	—	

1 玄米生産

道府縣	検査俵數	検査石數	生産數量 ニ對スル 検査數量 ノ割合	検査等級別					計
				特等	甲	乙	丙	丁	
岡山	2,976,786	1,190,714	62	—	—	—	—	—	2,459,599
廣島	731,801	292,720	22	—	463	8,030	116,308	349,380	—
山口	2,307,767	923,107	65	—	66,728	1,656,638	540,796	—	—
徳島	816,635	326,654	57	—	632	42,787	593,424	170,542	9,250
香川	1,711,348	684,539	75	—	—	—	—	—	1,554,959
愛媛	1,356,239	542,496	72	—	—	—	—	—	1,201,483
	183,615	73,446	10	—	2,575	25,447	121,940	30,859	—
福岡	1,728,260	691,304	29	—	108,326	1,492,945	—	—	(合格) 199,439
佐賀	220,944	88,378	8	—	—	—	—	—	—
大分	1,463,814	585,525	53	—	399,494	1,044,983	—	—	—
宮崎	909,252	363,701	41	—	3,629	120,893	572,727	156,700	615
鹿兒島	1,014,902	405,961	42	—	10,896	475,813	423,519	92,073	—
計	64,834,697	24,736,729	45	135,665	3,603,132	19,453,133	19,601,825	5,914,254	11,093,237

備考

(一) 宮城縣ハ合格、不合格ナリシガ六月ヨリ等級ヲ附シタルヲ以テ之ヲ區別シテ記載ス

検査成績 大正十一年度 其ノ二

備考 年度ハ十月ヨリ翌年九月迄トシ十月ノ屬スル年ヲ以テ之ヲ表示ス

道府縣	俵數			検査等級百分率					計	格外	不合格	
	計	格外	不合格	特等	甲	乙	丙	丁				戊
岡山	2,459,599	—	517,187	—	—	—	—	—	(合格) 83	83	—	17
廣島	474,181	257,620	—	—	0	1	16	48	—	65	35	—
山口	2,264,162	—	43,605	—	3	72	23	—	—	98	—	2
徳島	816,635	—	—	—	0	5	73	21	1	100	—	—
香川	1,554,959	—	156,389	—	—	—	—	—	(合格) 91	91	—	9
愛媛	1,201,483	—	154,759	—	—	—	—	—	(合格) 89	89	—	11
	180,821	2,794	—	—	1	14	66	17	—	98	2	—
福岡	1,601,271	—	126,989	—	7	86	—	—	—	93	—	7
佐賀	199,439	—	21,505	—	—	—	—	—	(合格) 90	90	—	10
大分	1,444,477	—	19,337	—	28	71	—	—	—	99	—	1
宮崎	854,564	—	54,688	—	0	13	63	17	—	93	—	7
鹿兒島	1,002,301	—	12,601	—	1	47	42	9	—	99	—	1
計	60,380,789	719,624	3,734,284	—	6	30	30	9	(合格) 17	93	1	6

(二) 愛媛縣ハ合格、不合格ニ區別スルモノト等級ヲ附スルモノトアルヲ以テ各之ヲ區別シテ記載ス

1 玄米生産檢

道府縣	検査俵数	検査石数	生産数量 ニ對スル 検査數量 ノ割合	検査等級				
				特等	甲	乙	丙	丁
北海道	2,832,874	1,133,150	76		75	21,984	1,026,566	1,165,574
青森	1,351,680	540,672	52		35	61,367	1,191,788	
宮城	1,995,464	798,186	54		193,460	1,472,016		
秋田	2,899,253	1,159,701	65		19,807	158,943	957,756	1,974,897
山形	328,825	131,530	69	1,745	19,441	99,488	162,382	38,405
福島	29,125	11,650	1		784	4,028	9,337	10,695
栃木	2,539,842	1,015,987	74	201,424	598,045	1,459,663		
群馬	1,086,942	434,777	61		19,672	411,843	579,919	
埼玉	2,356,391	942,516	74		70,291	914,416	1,038,113	283,422
千葉	2,487,457	994,983	51		12,494	430,309	1,075,252	746,586
神奈川	453,142	181,257	40		31,696	218,510	194,122	
新潟	5,931,142	2,372,456	79		68,765	578,953	2,757,647	2,161,171
富山	2,850,222	1,140,089	74		110,285	1,469,817	1,156,742	
石川	1,826,212	730,484	65		1,736	210,031	1,208,023	
福井	1,479,359	591,744	65		95,076	477,410	584,046	269,815
岐阜	718,029	287,212	30	(極上) 1,606	(上米) 25,584	(並)	(並甲) 149,560	(並乙) 446,875
愛知	878,662	351,465	19		78,835	731,502		
三重	1,673,605	669,442	59		12,162	194,630	656,129	637,664
滋賀	1,851,215	740,486	59		404,597	1,118,282	319,317	
京都	985,167	394,067	51		1,227	87,052	709,770	
大阪	1,453,269	581,308	52					
兵庫	3,341,967	1,336,787	64					
奈良	1,119,935	447,974	62		21,726	286,828	732,254	
和歌山	411,205	164,482	59		2,496	171,402	205,040	20,241

查成績 大正十二年度 其ノ一

備考 年度ハ十月ヨリ翌
年九月迄トシ十月ノ屬ス
ル年ヲ以テ之ヲ表示ス

道府縣	別 俵 數				検査等級百分率								
	戊	計	格外	不合格	特等	甲	乙	丙	丁	戊	計	格外	不合格
北海道	453,708	2,667,907	163,909	(中止) 1,058		0	1	36	41	16	94	6	
青森		1,253,190		98,490		0	4	88	0		92		
宮城		1,665,476		329,988		10	74				84		
秋田	294,972	2,806,375		92,878		1	5	33	47	11	97		
山形		321,461	(再調) 7,364			0	6	30	50	12	98	2	
福島	3,259	28,097	1,028			2	13	32	37	12	97	3	
栃木		2,259,132		280,710		8	23	58			89		
群馬		1,011,434		75,508		1	40	52	0		93		
埼玉		2,306,242		50,049		3	39	(丙上) 44	(丙下) 12		98		
千葉		2,264,641		222,816		1	17	43	30		91		
神奈川		444,328	8,814			7	48	43			98	2	
新潟		5,566,536		364,606		1	10	47	36		94		
富山		2,736,844		113,378		4	51	40			95		
石川		1,419,790	406,422			0	11	66			77	23	
福井		1,426,347	53,012			6	32	(乙下) 39	(丙) 18		95	5	
岐阜	(並乙下)	623,625		94,404	(極上)	(上米)	(並)	(並甲)	(並乙)	(並乙下)			
愛知		810,337		68,325		4	0	21	62	0	87		
三重		1,500,585		173,020		9	83				92		
滋賀		1,842,196		9,019		1	12	39	38		90		
京都		798,049		187,118		23	60	17			100		
大阪	(合格) 1,407,401	1,407,401		45,868		0	9	72			81		
兵庫	(合格) 大粒 1,258,559 小粒 1,971,773	1,258,559 1,971,773		大粒 30,436 小粒 81,199						(合格) 97 (合格) 98 大粒 98 小粒 96	97 98 96	大粒 2 小粒 4	
奈良		1,040,808		79,127		2	26	65			93		
和歌山		399,179	12,026			0	42	50	5		97	3	

1 玄米生産検査

道府縣	検査俵數	検査石數	生産數量 ニ對スル 検査數量 ノ割合	検査等級				
				特等	甲	乙	丙	丁
岡山	2,513,875	1,005,550	62	-	-	-	-	-
山島	631,801	252,720	21	-	1,405	19,036	153,610	284,604
山口	2,072,332	828,933	65	-	33,061	1,194,800	795,229	-
徳島	628,290	251,316	60	-	204	20,418	359,070	232,350
香川	1,680,199	672,080	77	-	-	-	-	-
愛媛	1,282,414	512,966	72	-	-	-	-	-
福岡	1,606,664	642,665	28	-	142,750	1,372,326	-	-
佐賀	289,026	115,610	10	-	-	-	-	-
大分	1,184,175	473,670	48	-	306,411	859,549	-	-
宮崎	726,536	290,615	37	-	789	43,632	349,664	224,483
鹿兒島	824,106	329,642	32	-	4,951	320,439	410,133	79,419
計	56,320,302	22,528,122	50	203,775	1,971,449	14,133,171	16,467,238	7,706,386

検査成績 大正十二年度 其ノ二

備考 年度ハ十月ヨリ翌
年九月迄トシ十月ノ屬ス
ル年ヲ以テ之ヲ表示ス

道府縣	俵數			検査等級百分率					計	格外	不合格	
	戊	計	合格	特等	甲	乙	丙	丁				
岡山	2,070,046	2,070,046	443,829	-	-	-	-	-	82	-	18	岡山
山島	-	458,655	173,146	-	0	3	23	46	72	28	-	山島
山口	-	2,023,090	49,242	-	2	58	38	-	98	2	-	山口
徳島	16,248	628,290	-	-	0	3	57	37	3	100	-	徳島
香川	1,552,587	1,552,587	127,612	-	-	-	-	-	92	-	8	香川
愛媛	1,190,151	1,190,151	92,263	-	-	-	-	-	93	-	7	愛媛
福岡	-	1,515,076	91,588	-	9	85	-	-	94	-	6	福岡
佐賀	262,178	262,178	26,848	-	-	-	-	-	91	-	9	佐賀
大分	-	1,165,960	18,215	-	26	73	-	-	99	-	1	大分
宮崎	54,026	672,594	53,942	-	0	6	48	31	7	92	8	宮崎
鹿兒島	-	814,942	9,164	-	1	39	50	10	100	-	-	鹿兒島
計	822,207 (合格) 10,878,655	52,183,881	874,963	3,261,458	1	4	25	29	14	93	2	計

2 玄米移出検査等

道府縣	検査俵數	検査石數	生産數量ニ對スル検査數量ノ割合	検査等級					
				特等	一等	二等	三等	四等	五等
北海道	1,312	525				21	350	672	190
青森	4,313	1,725					2,567	1,593	
岩手	255,709	102,284	10		87	5,603	137,535	107,752	
宮城	1,309,804	523,922	30		799	52,232	433,831	714,793	104,454
秋田	1,219,883	487,954	27		2,998	41,107	426,154	668,821	63,367
山形	752,840	301,135	15	371	11,551	122,358	460,991	150,172	
福島	(粳米) 629,338 (糯米) 6,857	251,735 2,743	15		633	34,559	176,931	338,098	69,722
茨城	2,361,619	944,648	51		19,072	69,527	253,567	978,211	991,499
栃木	1,019,693	407,877	29		4,375	29,826	112,429	163,881	520,155
群馬	8,651	3,460			18	280	860	1,691	5,282
埼玉	496,636	198,654	27		222	14,263	73,500	114,562	222,432
千葉	913,313	365,325	18		211	6,902	56,889	164,276	483,131
神奈川	37,177	14,871	3		222	3,447	8,181	14,729	9,431
新潟	2,460,612	984,245	32	703	19,965	231,963	1,087,184	923,554	
富山	769,769	307,908	19		337	28,481	443,245	283,570	2,374
石川	359,081	143,632	12		885	98,732	217,971	35,119	485
福井	769,993	307,997	27		2,839	30,305	246,042	452,857	11,485
岐阜	602,610	241,044	18		1,202	11,646	107,081	420,207	12,383
愛知	360,004	144,002	6		1,948	68,687	179,631	103,670	
三重	589,703	235,881	15	46	32,009	130,404	220,062	186,273	12,672
滋賀	1,016,882	406,753	28		37,706	181,943	571,597	149,924	13,952
京都	393,217	157,287	16		1,370	62,491	294,255		
大阪	466,615	186,726	14		11,892	51,948	247,289	134,391	
兵庫	1,696,599	678,639	26		大粒94,201 小粒16,275	339,106 110,636	648,862 355,637	61,090 57,571	
奈良	226,780	90,712	11		2,721	25,814	121,607	59,794	

級別成績 大正十一年度 其ノ一

備考 年度ハ十月ヨリ翌年九月迄トシ十月ノ屬スル年ヲ以テ之ヲ表示ス

別	俵數			検査等級百分率											府道縣
	六等	計	等外	特等	一等	二等	三等	四等	五等	六等	計	等外	不合格		
		1,233	79				2	37	51	14		94	6	北海道	
		4,160	153					60	37			97	3	青森	
		250,977		4,732			2	54	42			98		岩手	
		1,306,109		3,695			4	33	55	8		100		宮城	
		1,202,447		17,436			3	35	56	5		99		秋田	
		752,443	397				2	16	62	20		100		山形	
		619,931	9,397				6	28	53	11		98	2	福島	
		6,653		204			6	33	49	9		97		茨城	
	332	2,312,208		49,411			1	3	11	41	42	98		栃木	
	(粳米) 186,428 (糯米) 2,599	1,019,693						3	11	16	51	100		群馬	
		8,131		590				3	10	20	62	94		埼玉	
	62,722	487,701		8,935				3	15	23	45	98		千葉	
	141,613	853,022		60,291				1	6	18	53	93		神奈川	
		36,010	1,167					10	22	40	25	97	3	新潟	
		2,262,402		198,210			1	9	44	38		92		富山	
		758,007		11,762				4	58	37		99		石川	
		353,192	5,889					27	61	10		98	2	福井	
		743,528	26,465					4	32	59	2	97	3	岐阜	
		552,519	50,091					2	17	70	3	92	8	愛知	
		353,936		6,068				19	50	29		98		三重	
		581,466		8,237				6	22	37	32	99		滋賀	
		955,122	1,194	(糯米) 60,618 (粳米) 18				4	18	56	15	94	6	京都	
		358,116		35,101					16	75		91		大阪	
		445,520		21,295				2	11	53	29	95		兵庫	
		1,143,259		4,406				7	26	59	7	99		奈良	
		540,119		8,815								93		大阪	
		209,936		16,844				1	11	54	27	93		兵庫	

2 玄米移出検査等

道府縣	検査俵數	検査石數	生産數量 ニ對スル 検査數量 ノ割合	検査等級					
				特等	一等	二等	三等	四等	五等
鳥取	277,849	111,140	14	—	4,698	58,539	104,635	97,272	—
島根	201,000	80,400	19	—	3,196	10,436	135,372	45,731	4,869
岡山	大粒 348,949 小粒 755,332	139,580 302,133	23	—	2,471	44,739	226,712	64,795	—
廣島	344,980	137,992	10	—	10,176	92,422	115,460	501,764	—
山口	750,294	300,118	21	—	164	2,176	33,293	144,030	—
徳島	37,746	15,098	3	—	—	1,032	30,578	5,814	322
香川	778,903	311,561	34	—	大粒 1,736 小粒 27,230	8,455 229,438	479,864	—	—
愛媛	432,181	172,872	23	—	4,093	52,888	306,654	60,524	—
福岡	380,898	152,360	6	—	1,904	31,785	281,649	53,846	—
佐賀	682,857	273,143	23	—	103	6,273	190,836	436,653	—
熊本	1,572,689	629,075	40	—	12,395	89,201	608,839	550,339	273,452
大分	525,737	210,695	19	—	21,021	158,383	322,867	22,019	—
宮崎	554,922	221,969	25	—	2,058	82,646	371,831	86,496	714
鹿児島	701,130	280,452	24	—	4,402	357,603	284,922	49,337	—
計	27,074,677	18,331,038	201.120	—	372,428	3,514,836	10,574,967	8,408,374	2,802,958

級別成績 大正十一年度 其ノ二

備考 年度ハ十月ヨリ翌
年九月迄トシ十月ノ屬ス
ル年ヲ以テ之ヲ表示ス

別	俵數			検査等級百分率						計	等外	不合格	道府縣	
	六等	計	等外	特等	一等	二等	三等	四等	五等					六等
—	265,144	5,157	(原米) 920 (今帶米) 6,628	—	2	21	38	35	—	—	96	2	鳥取	
—	199,604	—	1,396	—	2	5	67	23	2	—	99	—	島根	
—	338,717	—	10,232	—	1	13	65	18	—	—	97	—	岡山	
—	719,822	—	35,510	—	1	12	15	67	—	—	95	—	廣島	
—	179,663	165,317	—	—	0	0	10	42	—	—	52	48	山口	
—	737,875	—	12,419	—	2	71	25	—	—	—	98	—	徳島	
—	37,746	—	—	—	3	81	15	1	—	—	100	—	香川	
—	10,191	32,180	—	—	0	1	—	—	—	—	96	4	愛媛	
—	736,532	—	—	—	1	29	62	—	—	—	98	2	福岡	
—	424,159	8,022	—	—	1	12	71	14	—	—	97	—	佐賀	
—	369,184	—	11,714	—	1	8	74	14	—	—	93	—	熊本	
—	633,865	—	48,992	—	0	1	28	64	—	—	97	2	大分	
—	1,533,726	30,310	8,653	—	1	6	39	35	16	—	100	—	宮崎	
—	524,290	—	1,447	—	4	30	11	5	—	—	98	—	鹿児島	
—	543,745	—	11,177	—	0	15	67	16	—	—	99	—	計	
—	696,264	—	4,866	—	1	51	40	7	—	—	99	—		
—	393,694	26,068,377	335,748	670,552	—	1	13	39	31	10	2	96	1	3

2 玄米移出検査等

道府縣	検査俵數	検査石數	生産數量 ニ對スル 検査數量 ノ割合	検査等級					
				特等	一等	二等	三等	四等	五等
北海道	14,945	5,778	0	-	0	7	6,371	5,934	1,419
青森	37,403	14,961	14	-	55	2,752	26,456	2,486	-
岩手	270,065	108,026	10	-	245	8,232	167,740	89,341	-
宮城	1,225,544	490,218	33	-	3,887	48,224	515,114	579,393	77,140
秋田	1,409,437	563,775	30	-	12,550	95,650	576,980	634,761	77,330
山形	845,710	338,283	18	2,997	19,998	154,726	514,550	152,783	-
福島	(粳米) 758,728 (糯米) 8,881	303,491 3,553	19	4	10,222	57,696	222,832	387,493	72,900
茨城	2,384,501	953,800	49	-	41,710	139,521	335,015	1,080,082	746,792
栃木	999,376	399,750	29	-	3,591	35,511	135,919	195,622	490,955
群馬	6,893	2,757	0	-	0	61	357	1,649	4,242
埼玉	525,370	210,148	18	-	399	12,630	70,747	124,861	239,812
千葉	662,205	264,882	13	-	205	4,515	35,560	99,330	322,548
神奈川	4,783	1,913	4	-	60	686	1,528	1,516	947
新潟	2,552,553	1,021,022	34	505	28,937	223,132	1,088,208	981,674	-
富山	1,040,651	416,260	27	-	321	30,217	610,908	382,114	-
石川	408,753	163,501	15	-	547	65,520	257,507	66,754	16,219
福井	657,260	262,904	29	-	2,608	32,197	256,626	292,198	65,610
岐阜	526,544	210,618	18	-	552	8,697	80,390	376,669	76
愛知	1,764,503	705,801	38	-	12,781	260,204	825,866	597,641	-
三重	275,404	110,162	12	-	4,667	28,162	62,384	80,528	87,430
滋賀	696,819	278,728	22	-	19,472	105,660	304,073	160,342	70,876
京都	236,244	94,498	12	-	560	21,549	191,935	-	-
大阪	365,341	146,136	13	-	4,797	32,273	193,482	125,913	-
兵庫	1,172,197	468,879	22	-	大粒 31,187 小粒 5,388	174,413	542,849	60,484	-
奈良	107,325	42,930	10	-	1,093	11,541	55,246	26,237	-

級別成績 大正十二年度 其ノ一

備考 年度ハ十月ヨリ翌
年九月迄トシ十月ノ屬ス
ル年ヲ以テ之ヲ表示ス

道府縣	俵數			検査等級百分率										
	六等	計	等外	不合格	特等	一等	二等	三等	四等	五等	六等	計	等外	不合格
北海道	-	13,731	508	706	-	0	0	43	40	9	-	92	3	5
青森	-	31,749	5,046	608	-	0	7	71	7	-	-	85	13	2
岩手	-	265,558	-	4,507	-	0	3	62	33	-	-	98	-	2
宮城	-	1,223,758	-	1,786	-	0	4	42	47	6	-	99	-	1
秋田	-	1,397,271	-	12,166	-	1	7	41	44	6	-	99	-	1
山形	-	845,044	666	-	-	0	2	18	61	19	-	100	0	-
福島	-	751,143	7,585	-	-	1	8	39	52	9	-	99	1	-
茨城	-	8,644	237	-	-	0	0	3	42	43	8	97	3	-
栃木	-	2,343,100	-	41,401	-	2	6	14	45	31	-	98	-	2
群馬	(甲) 137,638 (乙) 140	999,376	-	-	-	0	3	14	20	49	14	100	-	-
埼玉	-	6,309	-	584	-	0	1	5	24	62	-	92	-	8
千葉	(五等上) 68,529	516,972	-	8,398	-	0	3	15	23	45	13	99	-	1
神奈川	169,930	630,088	-	32,117	-	0	1	5	15	49	25	95	-	5
新潟	-	4,737	46	-	-	1	14	32	32	20	-	99	1	-
富山	-	2,322,456	-	230,097	-	0	1	9	43	38	-	91	-	9
石川	-	1,023,560	-	17,091	-	0	3	59	37	-	-	99	-	1
福井	-	406,547	2,206	-	-	0	16	63	16	4	-	99	1	-
岐阜	-	649,239	8,021	-	-	0	5	39	44	10	-	98	2	-
愛知	-	466,384	60,160	-	-	0	2	15	72	-	-	89	11	-
三重	-	1,696,492	-	68,011	-	1	15	47	34	-	-	97	-	3
滋賀	-	263,171	-	12,233	-	2	11	22	29	32	-	96	-	4
京都	-	660,323	1,630	(糯米) 34,866	-	3	15	44	23	10	-	95	0	5
大阪	-	214,044	-	22,200	-	0	9	81	-	-	-	90	-	10
兵庫	-	356,465	-	8,876	-	1	9	53	34	-	-	97	-	3
奈良	-	1,160,536	-	4,797	-	大粒 3 小粒 0	15	46	5	-	-	98	-	1
奈良	-	94,117	-	13,208	-	1	11	52	24	-	-	88	-	12

2 玄米移出検査等

道府縣	検査俵數	検査石數	生産數量 ニ對スル 検査數量 ノ割合	検査等級					
				特等	一等	二等	三等	四等	五等
鳥取	180,698	72,279	12	—	1,558	21,084	77,600	73,595	—
島根	93,488	37,395	17	—	3,219	6,553	53,196	24,344	4,496
岡山	880,424	352,170	23	—	915	16,462	144,748	68,221	—
廣島	304,749	121,899	10	—	11,715	66,679	108,126	428,108	—
山口	561,137	224,455	18	—	450	5,017	45,606	130,693	—
徳島	8,756	3,502	1	—	—	97	4,504	4,018	137
香川	464,788	185,915	21	—	1,610	6,657	—	—	—
愛媛	381,193	152,477	21	—	17,316	159,522	269,824	—	—
福岡	335,445	134,178	6	—	6,509	62,202	274,362	34,092	—
佐賀	846,303	338,521	28	—	3,527	38,646	234,583	48,964	—
熊本	1,534,086	613,634	41	—	448	9,842	188,535	559,516	—
大分	338,645	135,458	14	—	6,247	60,230	428,091	538,508	409,166
宮崎	387,824	155,130	18	—	13,788	114,189	200,652	9,568	—
鹿児島	548,619	219,447	21	—	445	26,677	210,164	118,486	21,648
計	25,823,590	10,329,234	21	3,506	280,294	2,649,077	10,372,686	8,355,980	2,855,015

級別成績 大正十二年度 其ノ二

備考 年度ハ十月ヨリ翌
年九月迄トシ十月ノ屬ス
ル年ヲ以テ之ヲ表示ス

道府縣	別俵數			検査等級百分率										計	等外	不合格
	六等	計	等外	特等	一等	二等	三等	四等	五等	六等	計	等外	不合格			
鳥取	—	173,837	6,861	—	—	12	43	41	—	—	96	4	—			
島根	—	91,808	—	—	3	7	57	26	5	—	98	—	2			
岡山	—	844,974	—	—	—	7	61	29	—	—	97	—	3			
廣島	—	181,766	122,983	—	—	10	17	67	—	—	96	—	4			
山口	—	652,061	9,076	—	—	2	15	43	—	—	60	40	—			
徳島	—	8,756	—	—	—	1	51	46	2	—	100	—	—			
香川	—	454,929	9,859	—	—	1	—	—	—	—	97	3	—			
愛媛	—	377,165	4,028	—	—	4	34	58	—	—	99	1	—			
福岡	—	325,720	—	—	1	11	70	15	—	—	97	3	—			
佐賀	—	758,341	—	—	—	1	22	67	—	—	90	—	10			
熊本	—	1,442,242	70,117	—	—	4	28	35	27	—	94	5	1			
大分	—	338,197	—	—	—	4	34	59	3	—	100	—	—			
宮崎	—	377,420	—	—	—	7	54	30	6	—	97	—	3			
鹿児島	—	544,236	—	—	—	45	46	8	—	—	99	—	1			
計	305,708	24,822,266	309,029	692,295	1	10	41	32	11	1	96	1	3			

3 玄米移出検査

道府縣	検査俵數	検査石數	検査				
			十月	十一月	十二月	一月	二月
北海道	1,397	559	1	29	958	234	91
青森	4,313	1,725	372	591	1,050	789	394
岩手	255,709	102,284	12,181	28,192	38,791	35,862	19,074
宮城	1,309,804	523,922	44,777	71,330	134,700	238,297	162,952
秋田	1,219,883	487,954	35,909	64,463	108,811	148,431	173,394
山形	752,840	301,135	82,949	116,975	107,991	133,315	90,810
福島	699,338 6,857	251,735 2,743	29,127 73	72,281 296	120,034 2,017	100,692 1,773	54,385 826
茨城	2,361,619	944,648	143,387	453,893	1,160,979	394,093	89,562
栃木	1,019,693	407,877	68,790	112,860	160,371	175,161	131,175
群馬	8,651	3,460	1,799	3,359	1,573	186	172
埼玉	496,636	198,654	80,175	70,475	98,952	38,106	30,336
千葉	913,313	365,325	118,119	116,804	99,461	65,991	90,831
神奈川	37,177	14,871	4,339	2,774	9,485	2,575	2,070
新潟	2,460,612	984,245	300,872	469,098	357,422	329,805	163,813
富山	769,769	307,908	157,669	125,268	91,736	47,554	40,406
石川	359,081	143,632	139,323	72,841	34,316	7,337	13,739
福井	769,993	307,997	128,206	132,386	106,037	91,919	82,060
岐阜	602,610	241,044	21,390	34,539	104,701	154,625	93,632
愛知	360,004	144,002	2,762	34,868	43,291	46,018	61,920
三重	589,703	235,881	39,168	76,666	89,676	110,768	48,245
滋賀	1,016,882	406,753	76,971	114,919	194,755	176,665	133,424
京都	393,217	157,287	14,828	83,099	101,254	66,464	33,925
大阪	466,815	186,726	14,668	78,303	164,328	84,001	44,839
兵庫	1,696,599	678,639	47,627	297,062	705,860	353,785	78,879
奈良	226,780	90,712	26,150	31,709	22,801	32,685	20,653

月別成績 大正十一年度 其ノ一

備考 年度ハ十月ヨリ翌
年九月迄トシ十月ノ屬ス
ル年ヲ以テ之ヲ表示ス

道府縣	月別俵數								
	三月	四月	五月	六月	七月	八月	九月	十月	十一月
北海道	—	4	71	4	—	5	—	—	—
青森	490	537	90	—	—	—	—	—	—
岩手	26,134	25,198	22,542	16,100	10,466	9,037	12,132	—	—
宮城	163,652	193,335	127,459	64,146	36,032	44,469	28,655	—	—
秋田	195,263	188,671	137,111	66,739	46,123	37,356	17,604	—	—
山形	55,007	66,410	52,317	29,760	8,290	4,013	5,003	—	—
福島	37,403 172	59,513 428	58,020 90	88,810 227	19,264 37	24,457 277	15,356 641	—	—
茨城	42,548	24,750	13,242	6,285	6,132	7,279	21,469	—	—
栃木	76,068	84,521	62,461	40,451	25,425	22,921	59,489	—	—
群馬	472	276	235	183	85	65	246	—	—
埼玉	35,542	22,279	18,027	21,188	21,765	32,515	27,272	—	—
千葉	88,852	107,495	72,757	43,731	47,477	52,695	9,100	—	—
神奈川	2,311	2,403	2,922	2,600	2,234	2,963	501	—	—
新潟	189,028	136,927	110,613	127,814	148,818	77,103	49,299	—	—
富山	39,835	56,391	59,737	43,856	23,209	23,704	60,404	—	—
石川	14,266	13,818	14,138	11,258	3,356	1,816	32,883	—	—
福井	65,776	70,394	43,911	26,266	7,256	5,817	10,578	—	—
岐阜	52,949	47,065	40,369	14,937	11,974	10,642	15,787	—	—
愛知	62,778	31,562	24,039	22,772	13,032	4,232	12,680	—	—
三重	29,063	30,152	40,313	21,794	34,263	38,021	31,574	—	—
滋賀	70,333	59,415	50,818	28,951	33,566	35,576	41,499	—	—
京都	21,095	23,666	18,563	10,375	6,735	6,425	6,688	—	—
大阪	18,659	22,009	15,828	13,103	4,692	3,464	2,921	—	—
兵庫	31,562	33,147	32,156	32,595	28,469	26,176	29,281	—	—
奈良	9,835	14,099	14,343	15,732	10,650	10,417	17,706	—	—

3 玄米移出検査

道府縣	検査俵數	検査石數	検査				
			十月	十一月	十二月	一月	二月
鳥取	277,849	111,140	16,161	26,253	36,538	38,370	31,070
島根	201,000	80,400	6,280	11,236	13,944	25,712	45,931
岡山	1,104,281	441,713	65,433	76,800	143,360	156,892	90,565
広島	344,980	137,992	25,768	31,034	34,225	21,802	30,223
山口	750,294	300,118	67,408	65,814	92,125	100,724	58,820
徳島	37,746	15,098	6,390	1,040	2,040	7,846	3,261
香川	778,903	311,561	53,067	24,833	37,279	118,335	110,248
愛媛	482,181	172,872	29,827	30,260	45,166	109,541	53,443
福岡	380,898	152,360	10,808	19,513	29,414	32,886	40,330
佐賀	682,857	273,143	52,342	50,267	61,401	67,029	58,698
熊本	1,572,689	629,075	91,783	72,207	194,338	171,582	99,836
大分	525,737	210,695	13,570	6,668	38,202	127,753	81,749
宮崎	554,922	221,969	27,466	17,340	55,778	89,928	71,537
鹿児島	701,130	280,452	30,372	31,968	80,861	110,783	75,852
計	27,074,762	10,331,072	2,088,307	3,130,313	4,926,021	4,016,314	2,511,060

月別成績 大正十一年度 其ノ二

備考 年度ハ十月ヨリ翌年九月迄トシ十月ノ屬スル年ヲ以テ之ヲ表示ス

道府縣	月別						
	三月	四月	五月	六月	七月	八月	九月
鳥取	23,611	30,704	36,425	13,856	6,751	5,603	12,507
島根	28,612	33,410	24,784	10,127	581	144	239
岡山	73,009	106,314	105,006	74,989	77,784	62,711	71,418
広島	31,017	45,057	43,035	25,727	16,129	16,352	24,611
山口	46,253	64,046	68,799	41,389	39,676	51,325	53,915
徳島	2,120	1,412	4,863	7,454	861	145	314
香川	55,156	88,830	46,632	45,284	75,682	53,527	79,030
愛媛	33,228	29,983	36,125	16,915	12,625	16,646	18,422
福岡	82,857	59,673	39,177	21,641	17,083	14,448	13,168
佐賀	65,358	85,505	65,206	54,235	47,223	38,568	37,025
熊本	154,685	180,291	64,200	73,519	150,154	178,494	141,600
大分	77,875	54,550	48,604	25,687	25,265	15,112	10,702
宮崎	60,006	60,958	51,473	32,521	39,200	35,595	13,120
鹿児島	73,214	99,446	52,413	45,759	45,348	35,633	19,481
計	2,136,094	2,254,765	1,718,914	1,188,780	1,103,752	1,005,118	995,324

3 玄米移出検査

道府縣	検査俵数	検査石数	検査				
			十月	十一月	十二月	一月	二月
北海道	14,945	5,778	21	568	8,979	690	350
青森	37,403	14,961	249	1,524	4,475	10,142	2,995
岩手	270,065	108,026	8,681	41,982	54,042	46,103	18,939
宮城	1,225,544	490,218	58,329	87,858	144,052	198,933	105,436
秋田	1,409,437	563,775	61,852	110,065	144,337	166,187	160,159
山形	845,710	338,283	55,356	150,734	164,162	161,616	58,250
福島	758,728	303,491	69,815	116,092	157,349	105,283	40,465
	8,881	3,553	500	800	2,590	742	103
茨城	2,384,501	953,800	101,236	428,743	1,010,912	608,233	79,828
栃木	999,376	399,750	71,233	128,702	169,817	157,192	69,438
群馬	6,893	2,757	1,418	2,289	780	486	298
埼玉	525,370	210,148	34,551	42,010	82,621	25,908	24,437
千葉	662,205	264,882	69,007	76,349	71,688	36,714	38,318
神奈川	4,783	1,913	1,305	577	1,477	482	336
新潟	2,552,553	1,021,022	275,488	457,573	423,926	271,708	100,976
富山	1,040,651	416,260	143,182	227,228	177,021	81,307	35,487
石川	408,753	163,501	113,880	110,179	53,739	13,503	5,264
福井	657,360	262,904	125,422	171,642	82,813	6,222	15,355
岐阜	526,544	210,618	15,024	31,918	100,120	183,606	50,032
愛知	1,764,503	705,801	12,196	76,343	415,911	736,195	272,328
三重	275,404	110,162	17,619	28,954	57,378	32,071	19,528
滋賀	696,819	278,728	65,227	64,528	83,666	75,212	53,081
京都	236,244	94,498	8,341	51,078	62,761	40,029	14,073
大阪	365,341	146,136	3,977	63,373	153,953	52,391	27,040
兵庫	1,172,197	468,879	28,916	216,945	531,094	207,032	42,705
奈良	107,325	42,930	18,436	11,412	14,156	6,697	3,493

月別成績 大正十二年度 其ノ一

備考 年度ハ十月ヨリ翌年九月迄トシ十月ノ屬スル年ヲ以テ之ヲ表示ス

道府縣	月別						
	三月	四月	五月	六月	七月	八月	九月
北海道	710	64	9	49	—	1,033	2,472
青森	1,352	284	18	204	4,307	4,739	7,114
岩手	23,205	18,585	10,907	8,034	6,589	10,773	22,125
宮城	148,361	133,860	73,885	57,400	85,675	67,320	64,435
秋田	154,045	188,671	86,260	79,704	61,566	85,602	110,989
山形	50,167	31,742	28,867	21,732	16,795	27,739	78,550
福島	44,345	48,994	26,181	32,593	29,610	41,843	46,156
	64	125	66	52	32	257	3,550
茨城	55,259	28,924	11,482	5,392	8,322	6,797	39,373
栃木	91,286	69,293	34,753	31,690	58,964	57,993	64,015
群馬	375	271	336	76	209	263	92
埼玉	35,001	26,155	21,544	23,105	30,919	51,058	128,061
千葉	50,725	52,611	35,238	23,807	39,352	48,228	120,168
神奈川	197	122	46	10	94	10	127
新潟	128,353	119,916	130,120	164,991	181,048	138,718	159,736
富山	28,683	37,839	29,066	41,931	44,510	57,843	136,554
石川	4,051	6,209	3,934	2,608	4,810	15,820	74,766
福井	28,511	49,767	22,788	22,124	28,842	15,805	27,969
岐阜	27,523	25,209	21,427	13,838	23,883	18,617	15,347
愛知	108,549	33,167	17,340	11,843	24,798	26,050	29,783
三重	13,404	17,264	22,067	12,308	25,142	17,714	11,955
滋賀	70,353	48,680	41,390	38,149	53,947	56,835	45,751
京都	8,882	10,985	10,152	6,498	7,430	7,558	8,457
大阪	19,828	14,885	14,325	7,558	4,414	2,098	1,498
兵庫	22,281	19,125	20,500	19,926	20,361	16,796	26,516
奈良	3,665	5,582	6,903	8,833	9,329	6,837	11,982

3 玄米移出検査

道府縣	検査俵數	検査石數	檢 査				
			十 月	十一 月	十二 月	一 月	二 月
鳥取	200,487	80,195	8,952	26,828	21,683	17,917	9,563
島根	93,488	37,395	3,322	15,236	11,830	12,052	12,798
岡山	880,424	352,170	60,258	77,477	150,616	118,200	52,346
廣島	304,749	121,899	27,179	52,369	34,108	52,836	17,348
山口	561,137	224,455	53,306	78,126	77,638	68,314	32,474
徳島	8,756	3,502	1,544	1,799	293	71	185
香川	464,788	185,915	48,219	51,775	35,926	33,691	20,988
愛媛	381,193	152,477	14,506	37,258	52,990	131,736	41,954
福岡	335,445	134,178	12,990	40,234	52,773	56,112	28,533
佐賀	846,303	338,521	48,612	72,234	71,228	87,634	76,229
熊本	1,534,086	613,684	114,083	111,725	171,769	132,257	77,185
大分	338,645	135,458	8,423	6,302	38,852	82,222	40,764
宮崎	387,824	155,130	19,080	11,944	39,019	59,539	47,749
鹿児島	548,619	219,447	29,867	25,920	72,743	75,476	53,288
計	25,843,379	10,337,150	1,811,602	3,308,693	5,005,267	4,212,742	1,749,818

月別成績 大正十二年度 其ノ二

備考 年度ハ十月ヨリ翌年九月迄トシ十月ノ屬スル年ヲ以テ之ヲ表示ス

月 別 俵 數							道府縣
三 月	四 月	五 月	六 月	七 月	八 月	九 月	
19,336	16,851	15,844	12,071	15,058	19,382	17,002	鳥取
10,555	10,567	9,883	2,594	1,491	1,706	1,454	島根
67,362	60,062	73,581	49,366	70,811	55,662	44,683	岡山
12,944	16,437	17,273	12,847	17,164	18,440	25,904	廣島
34,846	34,703	33,024	21,059	39,631	49,710	38,316	山口
365	263	66	135	32	776	3,227	徳島
25,328	19,557	27,427	26,413	51,904	72,427	51,133	香川
28,757	18,044	8,157	7,224	9,125	19,693	11,749	愛媛
31,629	25,217	22,383	13,510	14,314	23,477	14,473	福岡
98,811	91,487	78,725	52,203	53,027	56,719	59,394	佐賀
126,519	121,184	128,938	164,885	149,463	144,963	1,115	熊本
29,144	34,835	34,702	17,916	19,313	17,122	9,050	大分
55,088	46,908	23,453	14,399	33,639	25,810	11,196	宮崎
62,060	64,513	41,169	24,861	43,384	35,904	19,534	鹿児島
1,721,919	1,549,057	1,184,229	1,053,938	1,284,204	1,326,137	1,635,773	計

4 精米移出検査等

道府縣	検査俵数	検査石数	生産數量ニ對スル検査數量ノ割合	検査等級別					
				特等	一等	二等	三等	四等	五等
北海道	2,141,088	856,435	36.7	-	26,239	233,571	1,307,294	385,045	-
青森	992,296	396,918	37	-	816,249	139,323	30,020	4,557	-
岩手	369,600	147,840	14	-	13,228	173,525	171,352	10,953	-
宮城	140,779	56,312	4	-	6,993	114,616	17,402	1,618	109
秋田	524,921	209,968	11	-	54,709	394,157	67,290	7,859	-
山形	57,209	22,884	1	810	22,723	9,359	22,957	1,124	-
福島	277,463	110,985	7	-	362	17,716	171,111	60,433	14,880
	24,633	9,853	1	-	19	97	11,122	11,217	1,532
茨城	10,822	4,329	0	-	1	88	1,517	2,592	6,204
栃木	230,900	92,318	7	-	1,719	88,358	57,668	75,063	7,362
千葉	127,772	51,109	2	-	121	10,083	73,464	38,944	4,848
新潟	851,826	338,182	11	2,769	59,948	124,114	636,715	29,306	-
富山	1,058,120	423,248	26	-	4,323	128,263	793,677	129,740	632
石川	89,504	35,802	3	-	545	6,057	79,744	0	0
福井	9,360	3,744	0	-	0	274	2,754	5,828	492
岐阜	45,887	18,355	1	-	0	31	3,196	26,176	0
愛知	40,864	16,346	1	-	166	8,365	19,095	11,936	-
三重	145,604	58,242	4	2,400	38,659	43,162	34,853	25,287	50
京都	81,577	32,631	3	-	0	3,700	56,670	18,830	-
兵庫	245,233	98,093	4	-	大粒 26,895 小粒 12,500	6,428	33,147	7,681	454
奈良	91,542	36,617	4	-	51	2,789	22,580	43,488	-
鳥取	175,229	70,092	9	-	5,748	123,509	40,102	-	-
島根	295,159	118,064	19	-	18	12,943	252,619	27,034	-
岡山	112,645	45,058	2	-	大粒 0 小粒 200	21,628	1,804	-	-
広島	42,431	16,883	1	-	441	13,208	19,170	-	-
山口	140,376	56,151	4	-	24,810	86,543	23,781	-	-

級別成績 大正十一年度 其ノ一

備考 年度ハ十月ヨリ翌年九月迄トシ十月ノ屬スル年ヲ以テ之ヲ表示ス

道府縣	俵数		検査等級百分率										計	等外	不合格
	六等	計	特等	一等	二等	三等	四等	五等	六等	計	等外	不合格			
北海道	-	1,952,149	179,394	(中粒米) 1,987 (中粒米) 7,558	-	2	11	61	18	-	-	32	8	-	-
青森	-	990,149	1,498	649	-	82	14	3	1	-	-	100	0	-	-
岩手	-	369,058	-	542	-	4	47	46	3	-	-	100	-	-	-
宮城	-	140,738	-	41	-	5	82	12	1	0	-	100	-	-	-
秋田	-	524,015	-	906	-	10	76	13	1	-	-	100	-	-	-
山形	-	56,973	236	-	1	40	16	40	3	-	-	100	0	-	-
福島	-	264,502	12,961	-	0	6	62	22	5	-	-	95	5	-	-
	-	23,937	646	-	0	0	45	45	6	-	-	96	4	-	-
茨城	-	10,402	-	420	-	0	1	14	24	57	-	96	-	-	-
栃木	730	230,900	-	-	-	1	38	25	33	3	0	100	-	-	-
千葉	87	127,547	-	225	-	0	8	57	31	4	0	100	-	-	-
新潟	-	850,852	-	974	0	7	15	75	3	-	-	100	-	-	-
富山	-	1,066,635	-	1,485	-	1	12	75	12	0	-	100	-	-	-
石川	-	86,346	3,158	-	-	1	7	89	0	0	-	97	3	-	-
福井	-	9,348	12	-	-	0	3	30	62	5	-	100	0	-	-
岐阜	-	29,403	16,484	-	-	0	0	7	57	0	-	64	36	-	-
愛知	-	39,562	-	1,302	-	0	20	47	30	-	-	97	-	-	-
三重	-	144,411	(中粒米) 564 629	3	26	30	24	17	0	-	-	100	-	-	-
京都	-	79,200	-	2,377	-	0	5	69	23	-	-	97	-	-	-
兵庫	-	74,605	-	322	-	16	39	33	10	2	-	100	-	-	-
奈良	-	169,767	-	539	-	0	3	25	47	-	-	75	-	-	-
鳥取	-	68,908	-	22,634	-	0	3	25	47	-	-	75	-	-	-
島根	-	169,359	2,662	(中粒米) 3,208	-	3	70	23	-	-	-	96	2	-	-
岡山	-	292,614	-	2,545	-	0	4	86	9	-	-	99	-	-	-
広島	-	23,432	-	76	-	0	19	2	-	-	-	100	-	-	-
山口	-	89,137	-	76	-	0	77	2	-	-	-	100	-	-	-
	-	32,819	9,612	-	-	1	31	45	-	-	-	77	23	-	-
	-	135,134	-	5,242	-	8	61	17	-	-	-	96	-	-	-

4 精米移出検査等

道府縣	検査俵数	検査石数	生産數量ニ對スル検査數量ノ割合	検査等級別					計
				特等	一等	二等	三等	四等	
德島	11,712	4,685	1			3,644	7,590	478	
香川	329,680	131,872	14		110,030	213,680	5,950		
愛媛	88,286	35,314	5		2,481	31,866	46,498	6,790	
福岡	209,972	83,989	10		8,336	53,004	141,458		
佐賀	412,734	165,094	14		17,392	83,113	223,048	84,686	
熊本	127,504	51,002	3		1,721	28,621	93,453		
大分	84,185	33,674	3						
宮崎	12,991	5,196	1		7	117	4,460	6,474	
鹿児島	219,752	87,901	8		44,017	26,684	117,025	29,287	
計	9,819,656	3,925,186	8	5,979	1,300,051	2,380,212	4,639,388	1,067,796	40,016

4 精米移出検査等

道府縣	検査俵数	検査石数	生産數量ニ對スル検査數量ノ割合	検査等級別					計
				特等	一等	二等	三等	四等	
北海道	2,328,793	931,517	63		22,206	213,483	1,371,373	493,334	
青森	1,058,995	423,598	41		881,072	127,553	45,336	4,236	
岩手	356,983	142,793	14		18,001	175,737	153,200	9,173	
宮城	126,838	50,735	3		4,484	113,392	7,737	1,028	197
秋田	467,733	187,093	10		76,276	352,805	25,972	13,144	
山形	59,062	23,625	12	994	15,957	19,093	20,714	1,823	
福島	262,583	105,035	7		2,398	16,708	158,901	61,387	8,391
	22,010	8,804				400	14,310	5,581	866
茨城	5,839	2,336	0			4	32	413	1,863
栃木	229,277	91,711	7		1,109	109,683	59,112	53,081	5,810
千葉	115,643	46,257	2			9	4,924	49,986	49,992

級別成績 大正十一年度 其ノ二

備考 年度ハ十月ヨリ翌年九月迄トシ十月ノ屬スル年ヲ以テ之ヲ表示ス

道府縣	俵数			検査等級百分率						計	等外	不合格	
	六等	計	等外	特等	一等	二等	三等	四等	五等				六等
德島		11,712			0	31	65	4			100		
香川		329,660	20		33	65	2				100	0	
愛媛		87,635	651		3	36	52	8			99	1	
福岡		202,798		7,174	4	26	67				97		
佐賀		408,239		4,495	4	20	54	21			99		
熊本		123,795	3,279	430	1	22	74				97	3	
大分	(合格) 81,641	81,641		2,544						(合格) 97	97		
宮崎		11,058		1,933	0	1	34	50			85		
鹿児島		217,013		2,739	20	12	53	14			99		
計	(合格) 817	(合格) 81,641	9,515,503	230,613	73,540	0	13	24	47	12	(合格) 97	2	1

級別成績 大正十二年度 其ノ一

備考 年度ハ十月ヨリ翌年九月迄トシ十月ノ屬スル年ヲ以テ之ヲ表示ス

道府縣	俵表			検査等級百分率						計	等外	不合格	
	六等	計	等外	特等	一等	二等	三等	四等	五等				六等
北海道		2,100,396	220,577	(中規米) 2,195 (中北) 5,625		1	9	59	21		90	10	
青森		1,058,197	665	133		83	12	4	0		100	0	
岩手		356,111		872		5	49	43	2		99		
宮城		126,838				3	90	6	1	0	100		
秋田		467,297		436		16	75	5	3		99		
山形		58,581	481		2	27	32	36	3		100	0	
福島		247,785	14,803			1	6	61	23	3	94	6	
		21,160	850			0	2	65	25	4	96	4	
茨城		5,425		414		0	1	7	32	53	93		
栃木	482	229,277				0	49	25	23	2	100		
千葉	206	115,591		52		0	4	43	43	10	100		

4 精米移出検査等

道府縣	検査俵数	検査石数	生産數量ニ對スル検査數量ノ割合	検査等級別					
				特等	一等	二等	三等	四等	五等
新潟	835,532	332,650	11	1,638	45,908	115,669	646,106	24,269	—
富山	1,030,661	412,264	26	—	499	111,703	816,979	99,097	—
石川	75,819	30,328	2	—	—	3,122	69,547	—	—
福井	4,480	1,792	—	—	—	312	2,732	995	305
岐阜	41,128	16,451	1	—	—	20	2,686	14,940	—
愛知	19,023	7,609	—	—	44	5,571	8,746	4,377	—
三重	93,040	37,216	—	254	31,808	26,244	25,808	7,310	1,189
京都	82,363	32,946	4	—	117	5,526	54,173	19,330	—
兵庫	192,171	76,868	4	—	大粒 21,743 小粒 11,423	3,370	23,110	6,003	268
奈良	69,513	27,805	10	—	—	226	11,711	38,536	—
鳥取	136,040	54,416	8	—	2,453	94,568	37,403	—	—
島根	281,333	112,533	17	—	342	19,466	238,645	18,656	—
岡山	74,582	29,833	2	—	381	69,215	2,037	—	—
広島	27,941	11,176	11	—	843	8,877	13,464	—	—
山口	106,672	42,669	3	—	19,000	62,811	20,326	—	—
徳島	8,272	3,309	1	—	10	1,149	6,882	231	—
香川	349,003	139,601	16	—	116,473	225,947	6,503	—	—
愛媛	70,111	28,044	4	—	4,104	27,821	33,007	4,550	—
福岡	208,040	83,216	1	—	6,933	78,100	116,132	—	—
佐賀	432,368	172,947	14	—	14,816	96,934	231,065	73,784	—
熊本	103,788	41,515	3	—	4,687	29,295	67,423	—	—
大分	72,116	28,846	3	—	—	—	—	—	—
宮崎	17,570	7,928	1	—	—	44	1,934	7,795	—
鹿児島	209,737	83,895	8	—	37,825	26,763	114,507	27,035	—
計	8,575,064	3,828,961	9	2,886	1,340,928	2,223,261	4,491,738	1,052,476	33,762

級別成績 大正十二年度 其ノ二

備考 年度ハ十月ヨリ翌年九月迄トシ十月ノ屬スル年ヲ以テ之ヲ表示ス

道府縣	俵数			検査等級百分率							計	等外	不合格	
	六等	計	等外	特等	一等	二等	三等	四等	五等	六等				
新潟	—	833,890	—	1,942	—	6	14	77	3	—	—	100	—	—
富山	—	1,078,278	—	2,383	—	—	11	79	10	—	—	100	—	—
石川	—	72,669	3,150	—	—	—	4	92	—	—	—	96	4	—
福井	—	4,344	136	—	—	—	7	61	22	7	—	97	3	—
岐阜	—	17,646	23,482	—	—	—	—	7	36	—	—	43	57	—
愛知	—	18,738	285	—	—	—	—	29	46	23	—	98	2	—
三重	—	92,613	—	427	—	34	28	8	1	—	—	99	—	1
京都	—	79,146	—	3,217	—	—	7	66	23	—	—	96	—	4
兵庫	—	54,494	—	181	—	11	1	12	3	—	—	27	—	—
奈良	—	136,824	—	672	—	6	40	18	7	2	—	73	—	—
鳥取	—	50,473	—	19,040	—	—	—	17	56	—	—	73	27	—
島根	—	134,424	1,616	—	—	2	68	27	—	—	—	97	3	—
岡山	—	277,109	—	4,224	—	—	7	85	7	—	—	99	—	1
広島	—	71,633	—	2,949	—	—	92	3	1	—	—	96	—	4
山口	—	23,184	4,757	—	—	1	33	43	—	—	—	82	18	—
徳島	—	102,137	4,535	—	—	18	59	19	—	—	—	96	4	—
香川	—	8,272	—	—	—	—	14	83	3	—	—	100	—	—
愛媛	—	348,923	80	—	—	32	66	2	—	—	—	100	—	—
福岡	—	69,482	629	—	—	6	40	47	6	—	—	99	1	—
佐賀	—	201,165	—	6,875	—	3	38	56	—	—	—	97	—	3
熊本	—	416,629	—	15,739	—	3	22	54	17	—	—	96	—	4
大分	—	101,405	1,638	745	—	4	28	65	—	—	—	97	2	1
宮崎	(合格) 68,304	68,304	—	3,812	—	—	—	—	—	(合格) 95	—	95	—	5
鹿児島	—	9,773	—	7,797	—	—	—	11	44	—	—	55	—	45
計	688 (合格) 68,304	9,214,043	277,684	83,337	—	14	23	47	11	(合格) 95	—	96	3	1

5 精米移出検査

道府縣	検査俵數	検査石數	檢 査				
			十 月	十一月	十二月	一 月	二 月
北海道	2,141,088	856,435	177,508	251,757	357,979	147,140	185,098
青森	992,296	396,918	81,013	79,360	84,694	83,016	88,739
岩手	369,600	147,840	23,872	45,464	62,119	53,131	30,501
宮城	140,779	56,312	13,543	9,236	12,098	19,232	11,252
秋田	524,921	209,968	45,080	49,949	57,186	50,700	41,950
山形	57,209	22,884	3,070	5,710	5,098	3,339	3,117
福島	277,463 24,633	110,985 9,853	15,992 511	37,512 2,823	52,714 9,321	42,101 4,984	23,840 1,468
茨城	10,822	4,329	508	1,018	1,096	187	319
栃木	230,900	92,318	17,258	24,646	35,684	31,474	18,103
千葉	127,772	51,109	12,460	13,777	15,258	9,842	9,885
新潟	851,826	338,182	79,561	123,240	126,673	75,435	49,256
富山	1,058,120	423,248	103,215	188,537	122,663	67,352	58,105
石川	89,504	35,802	3,456	20,809	16,002	7,148	3,048
福井	9,360	3,744	270	912	599	258	220
岐阜	45,887	18,355	3,643	4,076	6,521	3,565	3,861
愛知	40,864	16,346	3,275	4,610	2,571	2,295	1,611
三重	145,604	58,242	11,064	14,116	16,104	10,675	9,167
京都	81,577	32,631	6,760	7,169	9,767	6,069	6,564
兵庫	245,233	98,093	19,543	21,554	44,679	32,353	21,620
奈良	91,542	36,617	6,933	8,408	11,555	7,197	7,152
鳥取	175,229	70,092	8,834	17,415	22,812	19,594	14,796
島根	295,159	118,064	24,630	35,190	35,555	29,828	29,507
岡山	112,645	45,058	11,644	12,797	12,552	9,184	7,837
広島	42,431	16,883	2,687	3,521	5,294	3,499	3,447
山口	140,376	56,151	13,660	12,545	14,210	14,323	8,755

月別成績 大正十一年度 其ノ一

備考 年度ハ十月ヨリ翌年九月迄トシ十月ノ屬スル年ヲ以テ之ヲ表示ス

道府縣	月 別 俵 數						
	三 月	四 月	五 月	六 月	七 月	八 月	九 月
北海道	216,927	0149,10	149,155	124,300	116,545	120,528	145,051
青森	79,118	79,362	97,674	88,216	69,875	80,924	80,305
岩手	26,925	18,932	27,426	21,854	21,836	16,342	21,198
宮城	7,389	7,585	9,439	8,697	10,299	12,588	19,421
秋田	37,528	33,437	38,717	49,379	33,543	38,133	49,216
山形	2,449	2,117	4,717	9,023	5,697	5,374	7,498
福島	16,999 610	19,865 883	18,486 647	14,579 887	12,596 388	11,993 901	10,786 1,211
茨城	172	239	451	53	516	523	5,740
栃木	14,439	17,189	16,622	16,343	13,319	13,483	13,558
千葉	13,028	11,136	10,968	11,203	10,018	8,220	1,977
新潟	58,243	39,412	48,887	87,283	46,261	50,924	66,651
富山	54,867	45,617	62,276	135,902	70,632	54,240	94,714
石川	3,680	5,491	7,542	15,311	1,870	2,423	2,724
福井	230	299	403	539	139	163	5,345
岐阜	4,374	2,771	3,093	3,142	3,282	3,945	3,614
愛知	2,676	1,847	2,540	2,494	2,431	1,855	12,659
三重	9,335	10,407	13,966	13,120	13,490	13,682	10,678
京都	7,122	6,532	7,166	6,494	5,853	5,849	6,232
兵庫	17,126	14,936	15,802	15,417	13,819	11,861	16,523
奈良	7,692	7,342	7,028	6,454	5,949	4,983	10,849
鳥取	18,402	16,610	19,726	10,464	6,284	7,255	13,037
島根	27,515	22,593	29,682	21,701	13,948	7,491	16,247
岡山	10,671	7,418	10,075	7,370	6,694	5,377	8,369
広島	3,749	3,939	4,390	3,664	2,127	2,558	3,556
山口	8,119	7,495	9,171	9,304	13,022	12,750	16,011

5 精米移出検査

道府縣	検査俵數	検査石數	検査				
			十月	十一月	十二月	一月	二月
徳島	11,712	4,685	641	686	1,285	1,613	1,117
香川	329,680	131,872	34,750	28,155	28,128	31,110	19,373
愛媛	88,286	33,314	13,082	11,682	9,698	8,123	4,715
福岡	209,972	83,989	12,953	15,932	22,837	24,669	19,205
佐賀	412,734	165,094	30,156	38,195	57,648	39,925	33,792
熊本	127,504	51,002	9,955	13,683	15,550	17,200	13,113
大分	84,185	33,674	7,705	5,397	7,011	7,777	5,911
宮崎	12,991	5,196	431	478	1,939	2,001	707
鹿児島	219,752	87,901	14,389	22,355	25,196	24,528	16,272
計	9,819,656	3,925,186	814,052	1,132,714	1,312,893	890,877	753,423

5 精米移出検査

道府縣	検査俵數	検査石數	検査				
			十月	十一月	十二月	一月	二月
北海道	2,328,793	931,517	147,069	305,431	364,348	153,353	182,824
青森	1,058,995	423,598	71,260	92,054	108,547	115,832	81,797
岩手	356,983	142,793	25,322	46,783	59,642	50,820	21,626
宮城	126,838	50,735	12,665	11,760	13,871	18,894	8,113
秋田	467,733	187,093	55,581	62,331	59,231	46,907	36,778
山形	59,062	23,625	9,226	6,975	8,621	4,913	3,813
福島	284,598	113,839	24,527	38,804	60,960	40,640	11,150
茨城	5,839	2,336	1,475	1,346	1,551	685	349
栃木	229,277	91,711	20,280	28,117	33,295	30,112	10,927
千葉	115,643	46,257	17,570	20,105	19,183	8,556	7,014

月別成績 大正十一年度 其ノ二

備考 年度ハ十月ヨリ翌年九月迄トシ十月ノ屬スル年ヲ以テ之ヲ表示ス

道府縣	月別						
	三月	四月	五月	六月	七月	八月	九月
徳島	1,050	1,246	1,311	1,056	992	405	310
香川	22,539	31,640	23,234	23,961	23,346	33,430	40,014
愛媛	6,279	4,441	4,597	3,812	4,890	6,587	10,381
福岡	17,971	18,051	20,222	13,375	14,996	14,792	14,969
佐賀	31,276	33,544	30,425	25,157	27,763	31,663	33,190
熊本	10,838	10,325	7,715	7,147	6,605	8,027	7,346
大分	5,041	9,750	8,891	7,630	7,352	5,453	6,267
宮崎	825	1,207	1,744	713	575	1,252	1,119
鹿児島	18,131	19,733	16,619	15,916	13,515	15,949	17,149
計	764,334	652,491	730,607	781,960	600,467	611,923	773,915

月別成績 大正十二年度 其ノ一

備考 年度ハ十月ヨリ翌年九月迄トシ十月ノ屬スル年ヲ以テ之ヲ表示ス

道府縣	月別						
	三月	四月	五月	六月	七月	八月	九月
北海道	239,558	138,931	143,017	146,882	151,634	175,215	180,531
青森	80,857	75,082	73,040	80,878	87,284	95,802	96,562
岩手	28,209	19,858	21,055	17,782	18,832	17,969	29,185
宮城	7,800	7,846	8,391	8,354	9,741	10,812	8,591
秋田	49,895	33,437	27,346	21,662	28,001	26,020	20,544
山形	7,046	3,690	3,152	2,332	5,444	2,242	1,608
福島	15,132	13,823	13,729	14,831	15,510	16,488	19,004
茨城	433	—	—	—	—	—	—
栃木	15,369	17,958	15,211	12,860	13,786	16,828	14,534
千葉	7,728	7,544	6,570	6,190	5,705	4,609	4,869

5 精米移出検査

道府縣	検査俵數	検査石數	検査				
			十月	十一月	十二月	一月	二月
新潟	835,532	332,650	102,454	112,485	101,245	63,710	40,445
富山	1,080,661	412,264	135,250	179,827	99,994	39,299	33,974
石川	75,819	30,328	3,354	15,797	20,567	8,801	1,845
福井	4,480	1,792	352	782	35	40	451
岐阜	41,128	16,451	3,551	3,258	4,116	2,782	2,102
愛知	19,023	7,609	1,752	1,416	1,873	1,106	1,106
三重	93,040	37,216	6,862	8,718	8,671	7,641	5,407
京都	82,363	32,946	6,185	5,999	8,958	5,115	6,024
兵庫	192,171	76,868	14,810	16,334	35,497	23,373	15,418
奈良	69,513	29,805	6,702	6,172	7,983	5,003	5,517
鳥取	136,040	54,416	11,410	15,201	14,277	13,587	7,486
島根	281,333	112,533	16,679	30,054	27,736	21,973	19,530
岡山	74,582	29,833	12,272	11,276	9,855	5,011	3,127
広島	27,941	11,176	3,371	2,841	3,589	3,321	1,593
山口	106,672	42,669	11,791	11,835	11,113	10,990	5,704
徳島	8,272	3,309	511	436	708	736	520
香川	349,003	139,601	33,024	29,672	29,805	33,947	22,954
愛媛	70,111	28,044	6,755	6,694	8,013	9,449	3,647
福岡	208,040	83,216	13,563	17,325	23,229	18,648	14,664
佐賀	432,368	172,947	32,516	47,401	53,001	38,360	34,498
熊本	103,788	41,515	7,395	10,009	13,351	11,356	6,666
大分	72,116	28,846	5,332	4,673	5,978	6,186	3,828
宮崎	17,570	7,028	427	2,215	3,705	6,823	1,572
鹿児島	209,737	83,895	14,795	22,803	26,626	24,768	15,586
計	9,575,064	3,828,961	836,088	1,176,929	1,249,174	832,740	618,055

月別成績 大正十二年度 其ノ二

備考 年度ハ十月ヨリ翌年九月迄トシ十月ノ屬スル年ヲ以テ之ヲ表示ス

道府縣	月別						
	三月	四月	五月	六月	七月	八月	九月
新潟	66,813	41,244	40,098	64,758	72,178	60,383	69,719
富山	71,208	82,090	63,344	97,973	103,911	64,596	59,195
石川	3,668	7,647	2,536	2,887	2,404	3,820	2,493
福井	252	1,458	249	192	145	286	238
岐阜	2,929	2,782	2,860	3,449	3,900	4,784	4,615
愛知	1,399	1,170	1,473	1,030	1,143	3,142	2,513
三重	5,899	6,434	9,594	7,398	8,657	9,494	8,265
京都	7,170	7,056	7,021	7,600	6,884	6,814	7,537
兵庫	13,260	12,307	14,005	12,193	10,871	10,858	13,345
奈良	6,007	5,724	6,152	5,321	5,022	4,804	5,106
鳥取	12,177	12,673	11,579	8,512	8,406	8,990	11,742
島根	36,901	33,665	23,716	17,077	18,388	22,925	12,689
岡山	5,701	5,711	6,423	4,036	3,065	3,230	4,875
広島	1,473	1,667	1,988	1,510	1,915	1,646	3,027
山口	8,310	8,377	9,838	8,307	9,096	10,088	1,223
徳島	879	994	882	645	743	619	599
香川	23,759	25,652	30,492	33,376	29,268	29,440	27,614
愛媛	3,405	3,726	4,469	3,925	5,211	6,684	8,133
福岡	18,816	18,323	18,082	12,738	15,667	19,454	17,531
佐賀	38,777	35,832	34,795	24,373	25,982	35,654	31,179
熊本	8,209	8,977	8,256	6,807	7,247	8,455	7,060
大分	5,681	7,640	7,519	6,974	6,498	6,823	4,984
宮崎	938	639	310	119	158	398	263
鹿児島	17,627	17,390	15,421	12,985	14,444	14,515	12,777
計	813,185	667,247	632,613	655,956	697,140	703,787	692,150

1 支 米 第 二 米 穀 移 出 數 量 出 仕 向

仕 道 府 縣	北海道	東京	埼玉	千葉	茨城	栃木	群馬	長野	山梨	新潟	富山	石川	福井	福島	宮城	山形	秋田	岩手	青森	神奈川	静岡	愛知	三重	岐阜	滋賀	京都	大阪	奈良	和歌山	兵庫	岡山	広島	山口	鳥取	
北海道		100									5								497			17	5												
青森	2,280	600															363			1															
岩手	636	128,851	334		4,970	29,976	993	1,892	200					4,170	3,279	2			10,834	1,572	945	35													
宮城	173	1,278,099	10,533	1,676	5,728	4,836	160		974					11,842		306		82,782	250	13,400	115														
秋田	61,433	1,053,022	11,056	1,360	400	1,302	1,028	5,305	2,199	20				2,170	847	1,500		1,117	5,739	22,618	518	1,120		156											
山形	17,639	1,568,973	7,482	10,635			806							23,752	546		774		649	93,809	1,340														
福島	1,680 101	385,433 367	13,619	4,174	7,502	3,949	1,812			754 51					267 5	15		187	31	26,549	9,972														
茨城		1,916,941	22,287	726,298		6,418	27,359	19,294	9,467	47				20,612	1,308	160	176	683	14	124,334	7,257	10,235	945	1,855							180		20		
栃木	22	487,161	10,444	1,106	43,213		36,966	2,358	1,839					9,911	166			1	3	143,523	8,475	104		115											
群馬		3,123	1,457			4,048		20												3															
埼玉		479,507		8,680	4,306	20	549	4	33					10						1,155			331												
千葉		791,419	725		4,542	347	859	124	831											100,622	4,720	49													
神奈川		15,627	125	261																	815														
新潟	109,311	1,087,174	48,044	2,067	3,749	3,330	260,805	568,030	41,586		1,358	64		8,061	160	381		1,486	1,988	187,047	6,056	4,010	1,455	4,076	13		22,926	306	240	929	460				
富山	86,530	228,829	5,269	904	2,821	1,292	3,983	20,094	15,479	893		36,117	6,090	602	21	120		653	6,752	36,011	31,476	25,580	3,568	59,302	3,968	16,015	51,192	2,867	6,463	25,489			128		
石川	4,116	90,512	1,970				5,875	9,346	1,670		903		514							14,797	3,424	18,109	1,199	5,368	3,179	37,424	83,187	10	5,459	30,744	297	2,168			
福井	18,941	116,370	1,765		1,019	1,075	651	1,917	5,582			6,404								34,571	204,471	116,944	34,036	10,751	10,142	104,655	86,569	120	120	12,096			225		
岐阜	3	25,927	629				1	12,585	86				75							31,636	7,126	227,444	79,518		1,731	15,328	22,859		619	1,561					
愛知		16,574						1,408					78	7						128,675	13,310		85	2,386		26	1,307		2,863	18					
三重		68,178	776	1,183		1	156	14,513	212				1		2			156		88,885	40,419	219,176		15,339	6,100	35,821	69,340	1,171	10,370	4,243					
滋賀	125	69,569	47,159	1,430	3,132	6,675	10,315	3,906	8,823	160			2,577	2						64,926	69,689	35,127	2,901	27,573		612,586	44,102	1,559	791	3,459					
京都		12																		547		2,723	1,725				46,827	1,294		49,826					
大阪		26		880						1,330		219	507									3,986		178		52,970		1,182	436	139,173					
兵庫	2,101	2,635	2,629	3,526		1,191	848	16,181	630	848										678	1,847	8,156	507	1,470	388	82,772	128,753	313	6,863		2,092	1,321	38		
奈良		274						2	7				1							19	103	2	1,042		9	7,153	206,213		4,973	6,964		3	15		

1 玄 米 第二 米 穀 移 出 數 量 仕 向 地

仕向地 道府縣	北海道	東京	埼玉	千葉	茨城	栃木	群馬	長野	山梨	新潟	富山	石川	福井	福島	宮城	山形	秋田	岩手	青森	神奈川	静岡	愛知	三重	岐阜	滋賀	京都	大阪	奈良	和歌山	兵庫	岡山	廣島	山口	鳥取	島根	
鳥取	1,224	24,668	-	-	-	-	-	-	-	-	-	-	-	-	-	-	-	-	-	-	-	14,621	-	-	-	46,052	85,153	-	-	79,268	-	-	-	-	-	5,761
鳥根	207	608	-	-	-	-	-	1,310	50	-	-	-	-	-	-	-	-	-	-	1,447	404	832	51	581	-	9,986	34,346	730	35,230	106,001	300	4,658	1,554	2,683	-	
岡山	123	1,547	742	1,484	664	1,453	684	8,808	-	1,599	-	-	-	94	10	-	693	-	-	3,903	3,543	19,508	-	476	55	157,744	177,651	25	52,067	584,221	-	58,906	2,813	943	4,311	
廣島	612	16	-	-	-	-	-	-	-	-	-	-	-	-	-	-	-	-	-	162	160	643	-	-	360	30,772	1,144	13	525	13,532	8,447	-	166	-	31	
山口	-	5,159	-	-	-	-	-	4	-	-	-	-	165	-	-	-	-	-	-	1,861	3,209	1,009	672	288	964	25,959	75,407	582	3,016	197,575	893	106,075	-	-	19,351	
徳島	-	14	-	-	-	-	-	-	-	-	-	-	-	-	-	-	-	-	-	-	-	5	-	-	-	150	9,356	-	13,282	11,659	-	-	-	-	-	
香川	50	1,297	-	-	-	-	-	-	-	-	-	-	-	-	-	-	-	-	-	2	-	-	-	-	-	430	302,480	5	34,527	45,356	2,304	643	14	-	-	
愛媛	-	2,902	-	-	-	-	-	-	-	-	-	-	-	-	-	-	-	-	-	-	-	-	-	-	-	32	20,649	-	-	18,970	10	144,457	982	-	-	
福岡	-	1,885	-	-	-	-	-	-	-	-	-	-	-	-	-	-	-	-	-	365	-	-	-	-	-	-	148,967	-	-	2,214	-	7,494	3,182	-	-	-
佐賀	-	56,193	130	-	-	-	-	-	-	-	-	-	-	-	-	-	-	-	-	2,443	5,694	1,913	-	341	1,333	13,569	10,683	621	8,010	1,307	531	8,904	2,334	-	-	
熊本	-	104,686	156	-	-	-	-	-	150	49	-	-	-	-	-	-	-	-	500	2,863	14,396	8,160	3,973	844	-	7,924	147,586	106	2,416	7,746	1,353	12,076	399	-	-	
大分	-	36,122	-	-	-	-	-	-	-	-	-	-	-	-	-	-	-	-	-	4,697	400	-	-	-	-	1,068	134,656	-	-	4,515	19	24,609	1,771	-	-	
宮崎	-	360,224	221	-	-	-	-	16	-	-	-	-	-	-	-	-	-	-	-	896	1,330	2,507	-	799	235	1,099	14,884	-	-	59,928	-	2,474	-	4	-	
鹿児島	-	82,913	460	-	-	-	230	-	340	-	-	-	-	-	-	-	-	-	-	9,528	-	382	-	-	-	1,591	42,201	-	1,150	92,962	130	3,037	-	-	-	
計	306,459	9,592,657	188,042	165,367	82,247	65,938	354,085	687,140	90,158	5,751	2,266	42,882	9,937	81,226	6,556	2,534	2,006	87,065	23,610	1,143,474	441,205	721,911	132,013	131,893	28,477	1,261,126	1,968,439	11,203	195,318	1,499,937	16,836	376,745	13,521	4,487	31,643	

米穀移出數量仕向地別

大正十一年度 其ノ二

備考 年度ハ十月ヨリ翌年九月迄トシ十月ノ屬スル年ヲ以テ之ヲ表示ス 單位俵

愛知	三重	岐阜	滋賀	京都	大阪	奈良	和歌山	兵庫	岡山	廣島	山口	鳥取	島根	徳島	香川	愛媛	高知	福岡	佐賀	長崎	大分	熊本	宮崎	鹿兒島	冲繩	朝鮮	臺灣	樺太	合衆國	布哇	其他	計	仕向地	道府縣	
14,621	—	—	—	46,052	85,153	—	—	79,268	—	—	—	—	5,763	—	—	—	—	—	—	—	—	—	—	—	—	—	—	—	—	—	—	21,077	277,826	鳥取	縣
832	51	581	—	9,986	34,346	730	35,230	106,001	300	4,658	1,554	2,683	—	—	—	—	—	—	—	—	—	—	—	—	—	—	—	—	—	—	—	—	200,978	島根	縣
19,508	—	476	55	157,744	177,651	25	52,067	584,221	—	58,906	2,813	943	4,313	1,418	11,229	4,317	1,366	951	365	—	532	—	—	—	—	30	—	—	—	—	—	1,101,281	岡山	縣	
643	—	—	360	30,772	1,144	13	525	13,532	8,447	—	166	—	23	—	—	464	—	62	—	—	—	—	—	—	—	1	—	—	—	—	—	57,101	廣島	縣	
1,009	672	288	964	25,959	75,407	582	9,016	197,575	893	106,075	—	—	19,251	—	—	—	—	88,803	—	7	252	—	—	—	—	20	—	—	150	77,538	609,859	山口	縣		
5	—	—	—	150	9,356	—	13,282	11,659	—	—	—	—	—	—	325	—	1,976	—	—	—	—	—	—	—	—	50	—	—	—	—	—	36,817	徳島	縣	
—	—	—	—	430	302,480	5	34,527	45,356	2,304	643	14	—	—	36,793	—	9,969	732	40	—	—	—	—	—	—	—	—	—	—	—	—	—	—	434,542	香川	縣
—	—	—	—	32	20,649	—	—	18,970	10	144,457	982	—	—	153	25,881	—	2,325	—	—	—	349	—	—	—	—	—	—	—	—	—	—	—	216,710	愛媛	縣
—	—	—	—	—	148,967	—	—	2,214	—	7,494	3,182	—	—	—	—	—	—	—	4,702	8,337	26,734	—	—	—	—	—	—	—	—	—	—	8,088	211,968	福岡	縣
1,913	—	341	1,333	13,569	10,683	621	8,010	1,307	531	8,904	2,234	—	—	25	—	—	—	191,678	—	365,515	1,336	344	—	160	—	—	—	—	—	—	—	9,883	682,857	佐賀	縣
8,160	3,973	844	—	7,924	147,586	106	2,416	7,746	1,353	12,076	399	—	—	—	1	—	—	625,549	2,672	101,414	5,039	—	4,034	5,209	—	160	—	—	—	—	259,692	1,318,653	熊本	縣	
—	—	—	—	1,068	134,656	—	—	4,515	19	24,609	1,771	—	—	—	—	99,860	436	214,673	—	544	—	115	1	4	—	—	6	—	—	—	2,070	525,566	大分	縣	
2,507	—	799	235	1,099	14,884	—	—	59,928	—	2,474	—	4	—	4	—	346	—	10,652	29	2	4,423	37	—	94,812	—	—	—	—	—	—	—	—	554,922	宮崎	縣
382	—	—	—	1,591	42,201	—	1,150	92,962	130	3,937	—	—	—	—	—	10,885	—	33,076	—	5,547	3,262	22,962	3,906	—	4,446	—	2	—	—	—	—	—	319,000	鹿兒島	縣
721,911	132,013	131,893	28,477	1,261,126	1,968,439	11,203	195,318	1,499,937	16,836	376,745	13,521	4,487	31,543	68,756	37,480	126,211	39,249	1,160,974	7,768	481,378	42,170	23,866	7,941	100,185	4,416	241	38	2,832	13,740	150	945,899	22,842,583	計		

1 玄 米 移 出 數 量 仕 向

仕向地 道府縣	北海道	青森	岩手	宮城	秋田	山形	福島	茨城	栃木	群馬	埼玉	千葉	東京	神奈川	新潟	富山	石川	福井	山梨	長野	岐阜	静岡	愛知	三重	滋賀	京都	大阪	兵庫	奈良	和歌山	鳥取	島根	岡山	廣島	
鳥取	65												13,893										7,812			55,302	65,556	37,784				7,818			
島根													3,606	5,899					701		873	1,072	345			3,436	15,727	29,617	4,527	17,723	1,685		418		
岡山										581	762		2,056		251	38			74	9,341	1,020	1,602	20,894		546	199,497	150,971	382,569	37	38,651	1,556	5,717			
廣島											175		790	3					250	465	120		359		229	39,160	1,281	36,404		2,066		149	10,366		
山口												160	5,593	3,625					240	160	1,438	5,545	8,392	10,858	1,007	3,482	30,187	146,305	1,895	12,026	610	24,400	141		
徳島																											2,219	2,064		3,241					
香川													233	160										155		446	249,537	23,429		73,298				2,657	
愛媛													2,991													2,103	8,356	5,006		89					
福岡													2,073	162													65,994	172							
佐賀	150												15,327	2,696					280		160	12,201	13,524	358	5,341	14,426	26,404	3,975	2,953	33,789			990		
熊本													93,566	11,526					35	2	568	32,843	11,819	2,689	1	8,269	124,993	4,888	156	42,200			4,746		
大分													14,184	2,975							160	160		1,148		1,641	41,056	690	150						
宮崎													114,542	3,117							4,733	42,045	4,991	534	152	2,114	7,151	62,528		243					
鹿児島													55,083	1,073							30	1	3,447	3,163	110	7	3,548	20,695	67,140	613	1,696			155	
計	233,529	35,093	87,349	17,618	2,463	1,868	93,326	93,506	79,506	337,718	206,784	205,385	8,810,704	1,068,214	14,125	4,620	70,576	15,581	108,206	482,202	117,821	688,106	789,622	124,884	26,987	1,234,546	1,324,437	1,072,240	26,102	332,017	9,570	40,932	22,532	2	

出 数 量 仕 向 地 別 大正十二年度 其ノ二

備考 年度ハ十月ヨリ翌年九月迄トシ十月ノ屬スル年ヲ以テ之ヲ表示ス 單位俵

出	愛知	三重	滋賀	京都	大阪	兵庫	奈良	和歌山	鳥取	島根	岡山	広島	山口	徳島	香川	愛媛	高知	福岡	佐賀	長崎	熊本	大分	宮崎	鹿兒島	冲繩	朝鮮	臺灣	樺太	合衆國	布哇	其他	計	仕向地	道府縣	
—	7,812	—	—	55,302	65,556	37,784	—	—	—	7,818	—	—	—	—	—	—	—	—	—	—	—	—	—	—	—	—	—	—	—	—	7,185	195,445	鳥取		
072	345	—	—	3,436	15,727	29,617	4,527	17,723	1,685	—	413	5,637	2,175	—	—	—	—	—	—	—	—	—	—	—	—	—	—	—	—	—	—	—	93,436	島根	
602	20,894	—	546	199,497	150,971	382,569	37	38,651	1,556	5,717	—	39,926	2,505	3,083	12,928	851	4,387	300	—	—	70	311	—	—	—	—	—	—	—	—	—	—	880,424	岡山	
—	359	—	229	39,160	1,281	36,404	—	2,066	—	149	10,366	—	98	—	—	15	—	186	—	—	—	—	—	—	25	—	—	—	—	—	—	—	92,141	廣島	
515	8,392	10,858	1,007	3,482	30,187	146,305	1,895	12,026	640	24,400	141	57,713	—	—	—	6	—	52,403	—	—	—	26	—	—	—	90	—	—	40	—	—	—	366,372	山口	
—	—	—	—	—	2,219	2,064	—	3,241	—	—	—	—	—	—	15	—	1,317	—	—	—	—	—	—	—	—	—	—	—	—	—	—	—	—	8,756	徳島
—	—	155	—	446	249,537	22,429	—	72,298	—	—	2,657	167	19	105,041	—	12,498	800	11	—	—	—	—	—	—	—	—	—	—	—	—	—	—	—	465,413	香川
—	—	—	—	2,103	8,356	5,006	—	89	—	—	—	121,459	1,438	166	29,708	—	3,738	5	—	—	—	10	100	—	—	—	—	—	—	—	—	—	—	174,259	愛媛
—	—	—	—	—	65,994	172	—	—	—	—	—	3,391	1,000	—	—	—	—	—	4,100	8,765	—	32,006	—	—	—	—	—	—	—	—	9,332	127,495	福岡		
201	13,524	358	5,341	14,426	26,404	3,975	2,953	33,789	—	—	990	12,354	1,362	10	—	—	—	239,178	—	396,477	160	2,536	—	9	2	—	1,599	—	—	—	30,049	846,333	佐賀		
843	11,819	2,689	1	8,269	124,993	4,888	156	42,200	—	—	4,746	1,713	792	9	—	—	1	733,997	1,070	44,677	—	5,599	3,879	6,286	—	1	—	—	—	—	203,257	1,338,683	熊本		
160	—	1,148	—	1,641	41,056	690	150	—	—	—	—	20,580	1,388	—	184	105,992	468	146,119	—	—	119	—	238	—	—	—	—	—	—	—	351	337,603	大分		
045	4,991	534	152	2,114	7,151	62,528	—	243	—	—	—	630	7	—	—	795	—	11,321	29	—	306	13,742	—	118,844	—	—	—	—	—	—	—	—	387,824	宮崎	
447	3,163	110	7	3,548	20,695	67,140	613	1,696	—	—	155	4,099	—	1,491	—	9,105	—	11,411	152	294	10,956	2,850	2,943	—	730	—	—	—	—	—	—	—	200,786	鹿兒島	
106	789,622	124,884	26,987	1,234,546	1,324,437	1,072,240	26,102	332,917	9,570	40,932	22,532	268,964	10,784	124,356	43,968	129,262	30,564	1,224,891	5,351	450,213	11,611	57,082	7,160	125,139	732	142	1,682	5,770	6,763	91	2,411,432	22,684,126	計		

2 精 米 移 出 數 量 仕 向

仕 道 府 縣	北海道	東京	埼玉	千葉	茨城	栃木	群馬	長野	山梨	新潟	富山	石川	福井	福島	宮城	山形	秋田	岩手	青森	神奈川	静岡	愛知	三重	岐阜	滋賀	京都	大阪	奈良	和歌山	兵庫	岡山	広島	山口	鳥取	徳島		
北海道	—	104	—	—	—	—	—	—	—	14	20	—	—	—	—	—	—	—	225	4	—	—	—	—	—	—	7	—	—	—	—	—	—	—	—	—	
青森	882,824	10,586	—	—	—	—	—	—	—	—	—	—	—	—	—	—	423	9,468	—	—	—	—	—	—	—	—	—	—	—	—	—	—	—	—	—	—	
岩手	10,048	3,931	1,567	9	5	807	1,750	1,900	15,033	—	—	—	—	4,531	4,055	—	810	—	122,080	69,907	14,765	130	—	—	—	—	—	—	—	—	—	—	—	—	—	—	—
宮城	3,679	9,398	1,997	489	—	161	160	171	320	—	—	—	—	1,746	—	189	—	106,522	2,108	4,002	3	6	50	—	—	—	—	—	—	—	—	—	—	—	—	—	
秋田	415,664	30,188	1,717	7	1,523	832	178	—	30,311	4	—	—	—	7	1,988	537	—	2,253	1,432	2,443	320	4	—	—	—	—	—	—	—	—	—	—	—	—	—	—	—
山形	23,615	54,816	511	53	—	—	139	—	—	—	—	—	—	4,927	710	—	128	—	1,114	2,593	38	—	—	—	—	—	—	—	—	—	—	—	—	—	—	—	
福島	1,280 652	33,661 1,518	5,578 12	3,455 —	9,533 62	6,637 27	5,453 29	75	—	1,268 19	—	—	—	—	431 255	569 3	—	187 622	309 10,477	103,146 3,235	16	—	—	—	—	—	—	—	—	—	—	—	—	—	—	—	
茨城	10	11,512	348	387	—	232	25	197	6	—	—	—	—	4,435	—	—	—	—	2	815	6	52	—	—	—	—	—	—	—	—	—	—	—	—	—	—	
栃木	31	29,763	81,606	18	12,894	—	17,487	375	7,008	2	—	—	—	9,768	67	26	—	—	113	11,269	—	3	—	1	2	—	—	—	—	—	—	—	—	—	—	—	
千葉	—	89,114	795	—	1,763	2	15	—	5	—	—	—	—	30	—	—	—	—	—	35,480	167	—	—	—	—	—	—	—	—	—	—	—	—	—	—	—	
新潟	386,274	97,848	18,346	55	1,371	758	38,528	212,099	8,873	—	102	2	211	1,214	11	—	—	2	3,974	10,808	42	433	—	787	7	219	41	—	—	—	—	—	—	—	—	—	—
富山	652,804	20,175	698	134	—	259	77	5,513	1,157	2,738	—	771	205	—	1	5	—	54	4	23,798	4,101	788	—	17,424	34	1,746	4,026	833	132	12,973	—	—	—	—	—	—	
石川	74,655	2,097	—	—	—	—	9	535	—	—	421	—	291	—	—	—	—	—	—	1,081	1,373	648	—	15	—	1,019	2,384	—	297	1,642	—	—	—	—	—	—	
福井	197	5,140	—	—	—	—	—	1,326	—	—	—	336	—	—	—	—	—	—	—	880	472	10	30	32	97	235	305	10	—	90	—	—	—	—	—		
岐阜	25	9,371	—	—	—	982	—	34,276	—	—	—	1	—	—	1	—	—	—	—	705	177	2,353	242	—	241	663	982	8	—	216	—	—	—	—	—	—	
愛知	347	9,553	—	—	—	—	—	1,964	—	—	—	—	401	—	—	—	—	—	—	5,752	12,665	—	3,323	209	—	195	22	—	6,334	24	—	—	—	—	—	—	
三重	144	10,918	—	—	—	—	160	8,107	—	—	130	—	—	—	—	—	—	—	—	39,677	3,878	26,381	—	6,403	118	2,562	28,692	1,614	4,903	11,345	5	1	—	—	—	—	
京都	—	176	—	—	—	—	—	—	—	—	—	—	—	—	—	—	—	—	—	—	—	24	25	—	—	—	5,181	607	—	1,564	—	—	—	—	—		
兵庫	4	1,112	1	178	81	288	907	160	403	—	—	1	—	—	—	—	—	—	—	15	17	43	3	3	137	5,779	95,708	4	1,626	—	83	13	5	364	—		
奈良	5	4,464	—	—	—	—	—	286	1	1	—	—	5	4	5	—	—	—	—	2	2,126	8	40	138	2	1,868	79,120	—	2,548	858	1	2	—	—	—		
鳥取	860	7,200	—	—	—	—	—	—	—	—	—	—	—	—	—	—	—	—	—	—	—	54	—	—	—	35,568	38,852	—	—	—	—	—	—	—	—		
岡山	17,102	3,534	—	—	—	—	—	884	1,822	—	—	—	—	—	—	—	—	—	—	1,631	—	5	—	347	—	59,243	135,916	819	6,860	28,595	115	151	85	20,707	—		
広島	—	—	—	—	—	—	—	—	—	—	—	—	—	—	—	—	—	—	—	—	—	—	—	—	—	—	22,094	—	23,022	57,672	—	—	—	—	—		
山口	—	423	—	—	—	—	—	—	—	—	—	—	—	—	—	—	—	—	—	19	—	—	2,426	—	—	44	5,773	250	143	2,760	6,210	—	84	197	—		
徳島	—	2,967	—	—	—	—	—	2	—	128	—	—	—	—	—	—	—	—	—	1,993	—	129	2	—	—	7,809	2,286	861	—	33,156	—	40,755	—	—	—		

大正十一年度 其ノ一

備考 年度ハ十月ヨリ翌年九月迄トシ十月ノ屬スル年ヲ以テ之ヲ表示ス
單位倭

數量

仕向地別

阜	滋賀	京都	大阪	奈良	和歌山	兵庫	岡山	廣島	山口	鳥取	島根	徳島	香川	愛媛	高知	福岡	佐賀	長崎	大分	熊本	宮崎	鹿兒島	沖繩	朝鮮	臺灣	樺太	南諸 洋島	滿州	シリ ヤ	合 衆 國	歐 洲	其 他	計	仕 向 地 別			
			7			3																				73,230			19,907			9,459	102,973	北海道			
																										1,142						344	904,787	青森			
				2	12																												251,343	岩手			
			12			15		4																										131,032	宮城		
			190			5																				1,269								490,892	秋田		
																																1,689	90,363	山形			
																										3						305	171,906	福島			
																																160	17,077	福島			
						4																												18,031	茨城		
1	2		24			12																											50,622	221,092	栃木		
																											10							127,381	千葉		
787	7	219	41			422		10								162			160							114,721								897,480	新潟		
17,424	34	1,746	4,026	833	132	12,973		12	180																	303,517			494					1,055,404	富山		
15		1,019	2,384		297	1,642																													89,670	石川	
32	97	235	305	10		90																												9,160	福井		
	241	663	982	8		216																													50,143	岐阜	
209		195	22		6,334	24										26																			40,864	愛知	
6,403	118	2,562	28,692	1,614	4,903	11,345	5	1																											145,040	三重	
			5,181	607		1,564																														7,577	京都
3	137	5,779	95,708	4	1,626		83	13	5	354	1	5,277	17	1	627	5		4	5																112,873	兵庫	
138	2	1,868	79,120		2,548	858	1	2																											91,542	奈良	
		35,568	38,852			75,213					4,954																									175,324	鳥取
347		59,243	135,916	819	6,860	28,595	115	151	85	20,707																										277,816	島根
			22,094		23,022	57,672																														112,645	岡山
		44	5,773	250	143	2,760	6,210		84	107				3,777	41	59		416	140	5															22,712	廣島	
		7,809	2,286	861		33,156		40,755		320	228					11,598		125	395																129,787	山口	
																																				26,292	

備考 年度ハ十月ヨリ翌年九月迄トシ十月ノ屬スル年ヲ以テ之ヲ表示ス
單位倭

數量 仕向地別 大正十一年度 其ノ二

重	滋賀	京都	大阪	奈良	和歌山	兵庫	岡山	廣島	山口	鳥取	島根	徳島	香川	愛媛	高知	福岡	佐賀	長崎	大分	熊本	宮崎	鹿兒島	沖繩	朝鮮	臺灣	樺太	南洋島	滿州	シベヤ	合衆國	歐洲	其他	計	仕向地	道府縣	
			2,896		485	834									7,445																			11,712	徳島	
		193	55,450	30	212,291	1,787	10,037	3,589	1			43,635		315	69	3		49					2											329,680	香川	
			1,900			581	2	40,548	7,960			64			3,951				58		68	1												55,226	愛媛	
			37,250			3,683		1,929	8,818							17,497		45,924	5,694															19,322	福岡	
		315	70,271		138	113	12	5	41					20		82,325		209,541	225	266		70	3	2,615	32,746							3,623	412,734	佐賀		
		429	138	2		747		409	6							41,922	132	12,314	6,549		5,209	65	1	6	2,753		113					841	72,665	熊本		
		1	3,535			925		173	11				80	5,092	13,026	55,717		9			35			181	3,155							71	81,185	大分		
196	1	5	193		1	670		1				109		277	120	93	1	51	4,319	50		6,130		1							50	12,991	宮崎			
3		10	2,047	5		1,380								297		366		1,022	1,866	15,876	2,973	126,333											153,236	鹿兒島		
553	639	117,004	595,295	5,045	258,792	237,289	16,465	85,702	17,191	21,488	5,183	49,085	97	9,779	15,279	192,288	17,530	269,147	19,411	16,197	8,285	132,513	4	3,565	40,158	495,331	123	2	20,501	23	105	133,650	7,028,718	計		

備考 年度ハ十月ヨリ翌年九月迄トシ十月ノ屬スル年ヲ以テ之ヲ表示ス
單位倭

數量 仕向地別 大正十二年度 其ノ一

重	滋賀	京都	大阪	兵庫	奈良	和歌山	鳥取	島根	岡山	廣島	山口	徳島	香川	愛媛	高知	福岡	佐賀	長崎	熊本	大分	宮崎	鹿兒島	沖繩	朝鮮	臺灣	樺太	關東	滿州	シベヤ	合衆國	其他	計	仕向地	道府縣		
			704																							67,366			31,975		1,911	105,164	北海道			
																										748					613	978,228	青森			
		1		172																						10						233,425	岩手			
				19						3																							118,873	宮城		
		2	8	4																						3,120							432,398	秋田		
																															1,500	65,251	山形			
		4	1	2												105																	183,211	福島		
			3																														8,899	茨城		
			1	14																												41,056	219,181	栃木		
																																		117,022	千葉	

2 精 米 移 出 數 量 仕

仕 道 府 縣	北海道	青森	岩手	宮城	秋田	山形	福島	茨城	栃木	群馬	埼玉	千葉	東京	神奈川	新潟	富山	石川	福井	山梨	長野	岐阜	静岡	愛知	三重	滋賀	京都	大阪	兵庫	奈良	和歌山	鳥取	島根	岡山	
新潟	359,515	1,217	1	38	1	9	1,045	1,159	982	45,951	18,150	112	40,307	7,147	—	10	5	6	11,493	216,453	1,234	275	1,085	—	—	188	114	369	—	394	—	—	—	
富山	713,588	—	60	15	5	—	1	51	25	91	9	3	17,321	32,680	1,864	—	748	120	1,066	2,436	20,619	1,870	580	245	360	4,796	10,321	5,246	461	2,754	335	120	—	
石川	63,958	—	—	—	—	—	—	—	—	54	—	—	1,143	636	—	744	—	245	100	—	13	881	473	—	62	482	2,448	1,290	—	978	—	—	—	
福井	532	—	—	—	—	—	—	—	—	130	—	—	387	1,211	—	—	139	—	—	—	130	—	—	—	52	507	179	132	—	—	—	—	—	
岐阜	5	—	—	—	—	—	—	—	—	—	—	5	319	27	—	—	—	—	—	22,820	—	—	772	8	50	471	385	212	1	—	—	—	—	
愛知	52	—	—	—	—	—	—	—	1	—	—	—	259	90	—	—	—	—	—	1,407	171	8,135	—	2,475	—	99	—	12	—	2,440	—	—	—	
三重	6	2	—	—	—	—	—	—	—	—	327	8	10,630	16,873	—	—	1	—	—	1,089	460	583	16,872	—	10	5,560	21,742	14,297	2,312	2,054	—	—	—	
京都	—	—	—	—	—	—	—	—	—	—	—	—	71	—	—	—	—	—	—	—	—	—	31	18	3	—	4,133	791	443	—	—	—	—	
兵庫	25	—	—	2	—	—	—	—	—	723	—	2	856	9	—	1	—	206	—	—	2	4	3	136	2	708	2,721	75,696	—	—	721	47	175	
奈良	—	—	—	—	—	—	3	—	—	—	1	—	134	7	—	1	2	—	4	131	16	1	15	12	—	2,185	63,905	720	44	2,333	—	—	—	
和歌山	1,891	—	—	—	—	—	—	—	—	—	—	—	2,696	—	—	—	—	—	—	—	—	—	9	—	—	33,262	23,397	71,406	—	—	—	—	3,998	
鳥取	42,736	—	—	—	—	—	—	—	—	—	—	—	47	4,513	—	—	—	—	—	—	—	—	—	—	—	70,645	69,977	33,784	4,423	9,864	16,437	—	—	
島根	—	—	—	—	—	—	—	—	—	—	—	—	—	—	—	—	—	—	—	—	—	—	—	—	—	—	37,288	18,642	—	10,978	—	—	—	
岡山	—	—	—	—	—	—	—	—	—	—	—	—	156	12	—	—	—	—	—	—	—	—	—	—	234	—	35	2,754	1,939	—	349	—	7	
広島	—	—	—	—	—	—	—	—	—	—	—	—	420	2,912	—	1	—	—	320	—	—	—	7	848	—	1,351	3,980	26,577	—	—	—	—	629	
山口	—	—	—	—	—	—	—	—	—	—	—	—	—	—	—	—	—	—	—	—	—	—	—	—	—	—	316	239	624	45	—	—	—	
徳島	—	—	—	—	—	—	—	—	—	—	—	—	99	1	—	—	—	—	—	—	—	1	—	—	—	37	44,372	2,538	—	241,565	—	—	—	7
香川	—	—	—	—	—	—	—	—	—	—	—	—	21	—	—	—	—	—	—	—	—	—	—	—	—	1	3,614	177	—	—	—	—	—	
愛媛	—	—	—	—	—	—	—	—	—	—	—	—	—	—	—	—	—	—	—	—	—	—	—	—	—	—	—	—	—	—	—	—	—	—
福岡	712	—	—	—	—	—	—	—	—	—	—	—	16,360	900	—	—	—	—	—	—	—	—	—	—	—	—	26,255	5,902	—	—	—	—	—	
佐賀	5	—	—	—	—	—	—	—	—	—	—	3	7,939	3,856	—	—	—	—	590	—	—	9	819	—	—	1,165	82,247	2,209	—	—	—	—	—	
熊本	—	—	—	—	—	—	—	—	—	—	1	1	341	567	—	1	—	2	—	—	—	33	—	—	—	299	624	1,736	199	234	—	—	—	
大分	—	—	—	—	—	—	—	—	—	—	—	—	45	1,848	—	—	—	—	—	—	—	—	—	—	—	16	1,417	3	—	—	—	—	—	
宮崎	—	—	—	—	—	—	—	—	—	—	—	—	180	—	—	—	—	—	—	—	—	—	212	43	—	4	62	1,133	—	167	—	—	—	
鹿児島	—	—	—	—	—	—	—	—	—	—	—	—	13	—	—	—	—	—	—	—	—	—	—	—	—	2	2,792	690	5	—	—	—	—	
計	2,518,646	111,039	120,153	6,343	3,741	3,250	26,074	28,293	8,352	72,325	110,944	2,378	353,165	256,267	4,339	763	895	531	64,726	245,704	25,107	23,302	21,181	3,842	1,245	1,383	478,735	190,305	8,515	274,076	16,809	4,922	14	

備考 年度ハ十月ヨリ翌年九月迄トシ十月ノ屬スル年ヲ以テ之ヲ表示ス
單位倭

大正十二年 度 其ノ二

仕 向 地 別

數 量

滋賀	京都	大阪	兵庫	奈良	和歌山	鳥取	島根	岡山	廣島	山口	徳島	香川	愛媛	高知	福岡	佐賀	長崎	熊本	大分	宮崎	鹿兒島	冲繩	朝鮮	臺灣	樺太	關東	滿州	シベリヤ	合衆國	其他	計	仕向地		
	183	114	369		394									10											124,467						831,785	新 潟		
245	360	4,796	10,321	5,246	461	2,754	325	120	135	22								2							312,390				977	1,131,312	富 山			
	62	482	2,448	1,290		978																	162		1,703					447	75,819	石 川		
	52	507	179	132																			10							250	4,430	福 井		
8	50	471	385	212	1																										25,075	岐 阜		
2,475		99		12		2,440																								241	15,302	愛 知		
	10	5,560	21,742	14,297	2,312	2,054			2															1					211		93,040	三 重		
18	3		4,133	791	443																									44	5,534	京 都		
2	708	2,721	75,696			721	47	175	32	19	5	3,945	1		560	3																85,653	兵 庫	
12		2,185	63,905	720	44	2,333				2																					45	69,513	奈 良	
		33,262	23,397	71,406				3,998																							2,779	133,439	鳥 取	
		70,645	69,977	33,784	4,423	9,864	16,437			2					481																		255,768	島 根
			37,388	18,642		10,978																										2,674	74,582	岡 山
234		35	2,754	1,939		349		7,204		40			2,335		52		53	50	12												11	15,235	廣 島	
448		1,351	3,980	26,577			629		35,094						12,487																		83,535	山 口
			316	239	624	45								7,672																			8,272	徳 島
		37	44,372	2,538		241,565		7,389	3,336		48,844		175	627									8	11								349,007	香 川	
		1	3,614	177				1	22,430	9,523	9	10		1,569						242	1												37,601	愛 媛
			26,255	5,902					955	9,237					12,701	38,111		2,009													16,755	129,897	福 岡	
		1,165	82,247	2,269						500	20		16		74,123		212,830	217	292		165		3,415	35,536	480					5,981	431,368	佐 賀		
		299	624	1,726	199	234		7	917	15				1	23,720	466	10,498		6,722	4,552	737			1,993		2			1,960	55,518	熊 本			
		16	1,417	3					115	150		616	3,583	14,992	45,523	1	267			12	2			3,456								72,046	大 分	
		4	62	1,133		167														923		106										17,570	宮 崎	
		2	2,792	690	5																												125,759	鹿 兒 島
3,042	1,245	1,3833	478,735	190,305	8,515	274,076	16,809	4,922	14,770	62,835	19,473	52,820	627	7,264	25,431	156,619	13,168	262,518	13,965	13,398	6,520	8,931	103,534	3,677	41,944	51,282	2	10	31,975	211	81,344	6,595,038	計	

第三 雜 穀 檢
大 麥 生 產 檢

道府縣	検査俵數	検査石數	生産數量 ニ對スル 検査數量 ノ割合	検査等級別					計
				甲	乙	丙	丁	計	
北海道	81,080	40,540	57	(イ) 17,189	(ロ) 44,987	(ハ) 13,232	(ニ) 5,292 (ホ) 366	81,066	
宮 城	27,971	11,188	2	—	—	—	(合格) 24,633	24,633	
栃 木	480,336	252,808	37	—	—	—	(合格) 461,514	461,514	
埼 玉	885,131	442,565	47	237,396	529,036	118,699	—	885,131	
神奈川	187,796	93,898	26	1,738	39,387	135,730	—	176,855	
京 都	64,552	25,821	25	16,870	18,300	27,792	—	62,962	
岡 山	11,240	4,496	—	—	—	—	(合格) 8,536	8,536	
大 分	433	173	1	—	—	—	(合格) 405	405	
宮 崎	○	○	○	○	○	○	○	○	
鹿兒島	13,981	5,592	12	5,495	7,927	557	—	133,979	
計	1,752,520	877,081	31	278,688	639,637	296,010	(合格) 5,658 (ホ) 495,088	1,715,081	

1 大 麥 生 產 檢

道府縣	検査俵數	検査石數	生産數量 ニ對スル 検査數量 ノ割合	検査等級別					計
				甲	乙	丙	丁	計	
北海道	78,581	39,290	57	(イ) 12,017	(ロ) 38,292	(ハ) 23,796	(ニ) 9,842 (ホ) 1,623	78,570	
宮 城	32,400	12,960	3	—	—	—	(合格) 23,163	23,163	
栃 木	394,993	207,891	21	—	—	—	(合格) 364,418	364,418	
埼 玉	699,875	349,937	35	50,757	371,211	277,907	—	699,875	
神奈川	123,012	61,506	20	517	16,186	90,772	—	107,475	

查 成 績
查 成 績 大正十一年度

備考 年度ハ六月ヨリ翌年五月迄ト
シ六月ノ屬スル年ヲ以テ之ヲ
表示ス

俵 數		検査等級百分率					道府縣	
格 外	不 合 格	甲	乙	丙	丁	計	格 外	不 合 格
(中止) 14	—	(イ) 21	(ロ) 56	(ハ) 16	(ニ) 7 (ホ) 0	100	(中止) 0	—
—	3,338	—	—	—	(合格) 88	88	—	—
—	18,822	—	—	—	(合格) 96	96	—	—
—	—	27	60	13	—	100	—	—
—	10,941	1	21	72	—	94	—	—
—	1,590	26	29	43	—	98	—	—
—	2,704	—	—	—	(合格) 76	76	—	—
—	28	—	—	—	(合格) 94	94	—	—
○	○	○	○	○	○	○	○	○
—	2	39	57	4	—	100	—	—
4	37,425	16	37	17	28	98	○	○

查 成 績 大正十二年度

備考 年度ハ六月ヨリ翌年五月迄ト
シ六月ノ屬スル年ヲ以テ之ヲ
表示ス

俵 數		検査等級百分率					道府縣	
格 外	不 合 格	甲	乙	丙	丁	計	格 外	不 合 格
(中止) 11	—	(イ) 15	(ロ) 49	(ハ) 30	(ニ) 4 (ホ) 2	100	(中止) 0	—
—	9,237	—	—	—	(合格) 72	72	—	—
—	30,575	—	—	—	(合格) 92	92	—	—
—	—	7	53	40	—	100	—	—
15,537	—	—	13	74	—	87	13	—

1 大 麥 生 産 検

道府縣	検査俵數	検査石數	生産數量 ニ對スル 検査數量 ノ割合	檢 査 等 級 別				
				甲	乙	丙	丁	計
京 都	44,375	17,750	20	2,598	9,013	26,127	—	37,738
岡 山	8,169	3,268	2	—	—	—	(合格) 5,507	5,507
佐 賀	4,935	1,974	11	—	—	—	(合格) 4,430	4,430
鹿兒島	12,092	4,837	9	936	7,109	2,887	—	10,932
計	1,398,432	699,413	29	66,825	441,811	418,647	4,465 (合格) 397,518	1,332,108

2 小 麥 生 産 検

道府縣	検査俵數	検査石數	生産數量 ニ對スル 検査數量 ノ割合	檢 査 等 級 別				
				甲	乙	丙	丁	計
北海道	167,867	67,147	58	(イ) 4,110	(ロ) 102,588	(ハ) 44,030	(ニ) 12,853 (ホ) 4,204	167,785
宮 城	30,701	12,280	16	—	—	—	(合格) 28,290	28,290
栃 木	437,318	186,589	55	—	—	—	(合格) 400,736	400,736
埼 玉	520,333	222,009	62	188,936	298,588	32,809	—	520,333
千 葉	371,412	148,565	33	—	—	—	(合格) 338,433	338,433
神奈川	176,921	70,768	41	1,679	40,614	118,585	—	160,878
京 都	23,165	9,266	38	930	5,859	15,599	—	22,388
岡 山	597,402	238,961	86	—	—	—	(合格) 534,433	534,433
大 分	38,168	15,267	8	—	—	—	(合格) 37,973	37,973
宮 崎	13,134	5,254	10	2,447	9,909	—	—	12,356
鹿兒島	94,385	37,754	27	2,932	51,481	37,794	—	92,207
計	2,470,806	1,013,860	52	201,034	509,039	248,817	17,057 (合格) 1,339,865	2,315,814

査 成 績 大正十二年度

備考 年度ハ六月ヨリ翌年五月迄ト
シ六月ノ屬スル年ヲ以テ之ヲ
表示ス

俵 數		檢 査 等 級 百 分 率					道府縣	
格 外	不 合 格	甲	乙	丙	丁	計	格 外	不 合 格
—	6,637	6	20	59	—	85	—	15
—	2,662	—	—	—	(合格) 67	67	—	33
—	505	—	—	—	(合格) 90	90	—	10
1,109	51	8	59	24	—	91	9	0
16,657	49,667	3	32	30	(合格) 30	95	1	4
		計						

査 成 績 大正十一年度

備考 年度ハ六月ヨリ翌年五月迄ト
シ六月ノ屬スル年ヲ以テ之ヲ
表示ス

俵 數		檢 査 等 級 百 分 率					道府縣	
格 外	不 合 格	甲	乙	丙	丁	計	格 外	不 合 格
(中止) 82	—	(イ) 2	(ロ) 61	(ハ) 6	(ニ) 8 (ホ) 3	100	(中止) 0	—
—	2,411	—	—	—	(合格) 92	92	—	8
—	36,582	—	—	—	(合格) 92	92	—	8
—	—	36	58	6	—	100	—	—
32,979	—	—	—	—	(合格) 91	91	9	—
—	16,043	1	23	67	—	91	—	9
—	777	4	25	68	—	97	—	3
—	62,969	—	—	—	(合格) 89	89	—	11
—	193	—	—	—	99	99	—	1
—	778	19	75	—	—	94	—	6
—	2,178	3	54	40	—	97	—	3
33,061	121,931	8	20	10	(合格) 56	94	1	5
		計						

2 小 麥 生 産 検

道府縣	検査俵數	検査石數	生産數量 ニ對スル 検査數量 ノ割合	検査等級別				計
				甲	乙	丙	丁	
北海道	111,433	44,574	47	(イ) 3,206	(ロ) 63,805	(ハ) 32,117	(ニ) 9,739 (ホ) 2,544	111,411
宮 城	22,065	8,826	16				(合格) 12,304	12,304
栃 木	447,438	190,907	19				(合格) 395,285	395,285
埼 玉	548,962	234,224	67	67,183	387,397	94,382		548,962
千 葉	133,310	53,324	25				(合格) 49,940	49,940
神奈川	142,296	56,918	35	879	24,191	93,803		118,873
京 都	17,689	7,076	33	293	2,513	12,169		14,975
岡 山	496,462	198,585	85				(合格) 239,912	239,912
愛 媛	○	○	○	○	○	○	○	○
佐 賀	1,951	857	1	○	189	1,429		1,518
宮 崎	9,132	3,653	7	906	6,755			7,661
鹿兒島	68,383	27,353	19	906	19,128	34,325		54,359
計	1,999,121	826,297	46	73,373	503,978	268,225	12,283 (合格) 697,441	1,555,300

3 稈 麥 生 産 検

道府縣	検査俵數	検査石數	生産數量 ニ對スル 検査數量 ノ割合	検査等級別				計
				甲	乙	丙	丁	
北海道	34,574	13,830	5	(イ) 462	(ロ) 18,174	(ハ) 12,111	(ニ) 2,784 (ホ) 1,031	34,562
栃 木	26,935	11,492	44				(合格) 24,633	24,633
埼 玉	5,292	2,258	13	1,920	3,015	357		5,292
神奈川	16,562	6,625	15	23	2,291	12,184		14,498

查 成 績 大正十二年度

備考 年度ハ六月ヨリ翌年五月迄ト
シ六月ノ屬スル年ヲ以テ之ヲ
表示ス

俵 數		検査等級百分率						道府縣	
格 外	不 合 格	甲	乙	丙	丁	計	格 外	不 合 格	
(中止) 22	—	(イ) 3	(ロ) 57	(ハ) 29	(ニ) 9 (ホ) 2	100	(中止) 0	—	北海道
—	9,761	—	—	—	(合格) 56	56	—	—	宮 城
—	52,153	88	—	—	*	88	—	—	栃 木
—	—	12	71	17	—	100	—	—	埼 玉
83,370	—	—	—	—	(合格) 37	37	63	—	千 葉
23,423	—	1	17	66	—	84	16	—	神奈川
—	2,714	2	14	69	—	85	—	—	京 都
—	256,550	—	—	—	(合格) 48	48	—	—	岡 山
○	○	○	○	○	○	○	○	○	愛 媛
—	333	—	9	74	—	83	—	—	佐 賀
—	1,471	10	74	—	—	84	—	—	宮 崎
11,128	2,896	1	28	50	—	79	16	—	鹿兒島
117,943	325,878	3	25	14	(合格) 36	78	5	17	計

查 成 績 大正十一年度

備考 年度ハ六月ヨリ翌年五月迄ト
シ六月ノ屬スル年ヲ以テ之ヲ
表示ス

俵 數		検査等級百分率						道府縣	
格 外	不 合 格	甲	乙	丙	丁	計	格 外	不 合 格	
(中止) 12	—	(イ) 1	(ロ) 53	(ハ) 35	(ニ) 8 (ホ) 3	100	(中止) 0	—	北海道
—	2,302	—	—	—	(合格) 91	91	—	—	栃 木
—	—	36	57	7	—	100	—	—	埼 玉
—	2,064	○	14	73	—	87	—	—	神奈川

3 稈 麥 生 産 検

道府縣	検査俵數	検査石數	生産數量 ニ對スル 検査數量 ノ割合	検査等級別				計
				甲	乙	丙	丁	
京都	31,110	12,444	16	2,187	11,068	15,642	—	28,897
岡山	31,979	12,792	4	—	—	—	(合格) 21,617	21,617
大分	16,917	6,779	2	—	—	—	(合格) 16,748	16,748
宮崎	4,657	1,862	1	194	2,801	9	—	3,004
鹿児島	39,213	15,685	6	3,410	13,940	20,291	—	37,641
計	207,269	83,767	5	8,196	51,289	60,594	(合格) 3,815 62,998	186,892

3 稈 麥 生 産 検

道府縣	検査俵數	検査石數	生産數量 ニ對スル 検査數量 ノ割合	検査等級別				計
				甲	乙	丙	丁	
北海道	25,832	10,333	4	(1) 215	(2) 13,329	(3) 9,429	(4) 2,278 (5) 580	25,831
栃木	11,099	4,736	24	—	—	—	(合格) 9,922	9,922
埼玉	3,335	1,423	10	258	2,078	999	—	3,335
神奈川	7,276	2,910	8	10	375	5,110	—	5,495
京都	11,018	4,407	7	109	1,047	7,998	—	9,154
岡山	15,930	6,372	2	—	—	—	(合格) 4,731	4,731
愛媛	0	0	0	0	0	0	0	0
佐賀	448	179	0	—	—	—	(合格) 444	444
宮崎	3,485	1,394	1	48	2,073	0	—	2,121
鹿児島	27,912	11,177	4	1,042	7,742	12,170	—	20,954
計	106,365	42,931	4	1,682	26,644	35,706	(合格) 2,858 15,097	81,987

査 成 績 大正十一年度

備考 年度ハ六月ヨリ翌年五月迄ト
シ六月ノ屬スル年ヲ以テ之ヲ
表示ス

俵數		検査等級百分率					道府縣	
格 外	不 合 格	甲	乙	丙	丁	計	格 外	不 合 格
—	2,213	7	36	50	—	93	—	7
—	10,362	—	—	—	(合格) 67	67	—	33
—	199	—	—	—	(合格) 99	99	—	1
—	1,653	4	60	—	—	64	—	36
—	1,772	9	35	52	—	96	—	4
12	20,365	4	25	29	(合格) 30	90	—	10

査 成 績 大正十二年度

備考 年度ハ六月ヨリ翌年五月迄ト
シ六月ノ屬スル年ヲ以テ之ヲ
表示ス

俵數		検査等級百分率					道府縣	
格 外	不 合 格	甲	乙	丙	丁	計	格 外	不 合 格
(中止) 1	—	(1) 0	(2) 51	(3) 37	(4) 9 (5) 2	100	(中止) 0	—
—	1,177	—	—	—	(合格) 90	90	—	10
—	—	8	62	30	—	100	—	—
1,781	—	0	5	70	—	75	25	—
—	1,864	1	9	73	—	83	—	17
—	11,199	—	—	—	(合格) 30	30	—	70
0	0	0	0	0	0	0	0	0
—	4	—	—	—	(合格) 99	99	—	1
—	1,364	0	60	0	—	60	—	40
4,030	2,958	4	28	43	—	75	14	11
5,812	18,566	2	25	33	(合格) 14	77	5	18

4 豆 類 生 産 檢

種 別	道府縣	検査俵數	検査石數	生産數量 ニ對スル 検査數量 ノ割合	檢 査 等 級 別				
					甲	乙	丙	丁	計
大豆	北海道	1,265,128	506,051	80	(イ) 38,648 (ロ) 570,125 (ハ) 388,219 (ニ) 170,010 (ホ) 97,340				1,264,342
	宮 城	128,958	51,588	31				(合格) 115,149	115,149
	宮 崎	14,143	5,657	9	333	12,283			12,616
	鹿兒島	46,748	18,499	12	265	16,674	26,571		43,510
	計	1,454,977	581,990	56	79,246	599,082	414,790	267,350 (合格) 115,149	1,435,617
小豆	北海道	956,177	392,471	89	(イ) 5,085 (ロ) 298,363 (ハ) 392,153 (ニ) 183,747 (ホ) 76,469				955,817
豌豆	北海道	631,289	264,515	10	(イ) 12,412 (ロ) 267,157 (ハ) 170,978 (ニ) 91,716 (ホ) 117,800				660,063
菜豆	北海道	1,010,605	404,242	81	(イ) 23,304 (ロ) 479,915 (ハ) 273,667 (ニ) 131,993 (ホ) 100,962				1,009,841

4 豆 類 生 産 檢

種 別	道府縣	検査俵數	検査石數	生産數量 ニ對スル 検査數量 ノ割合	檢 査 等 級 別				
					甲	乙	丙	丁	計
大豆	北海道	942,390	376,957	64	(イ) 35,544 (ロ) 330,405 (ハ) 263,954 (ニ) 171,964 (ホ) 174,335				941,702
	宮 城	79,068	31,627	22				(合格) 70,701	70,701
	宮 崎	12,054	4,822	7	360	11,039			11,399
	鹿兒島	44,102	17,641	11	327	15,097	27,202		42,526
	計	1,077,614	431,047	45	105,932	356,541	296,156	276,098 (合格) 70,701	1,065,428
小豆	北海道	799,554	319,822	81	(イ) 1,250 (ロ) 70,027 (ハ) 234,909 (ニ) 259,113 (ホ) 233,684				798,983
豌豆	北海道	794,226	317,690	101	(イ) 25,608 (ロ) 444,848 (ハ) 169,667 (ニ) 89,929 (ホ) 62,787				792,876
菜豆	北海道	876,588	350,635	70	(イ) 12,915 (ロ) 241,013 (ハ) 215,354 (ニ) 182,486 (ホ) 224,135				875,903

査 成 績 大正十一年度

備考 年度ハ六月ヨリ翌年五月迄ト
シ六月ノ屬スル年ヲ以テ之ヲ
表示ス

俵 數	格 外	不 合 格	檢 査 等 級 百 分 率					格 外	不 合 格	道府縣	種 別	
			甲	乙	丙	丁	計					
(中止) 786			(イ) 3 (ロ) 45 (ハ) 31 (ニ) 13 (ホ) 8				100	(中止) 0		北海道	大豆	
		13,809				(合格) 89	89			11	宮 城	
		1,527	2	87			89			11	宮 崎	
		3,238	1	36	57		94			6	鹿兒島	
786	18,574		3	41	29	18 (合格) 8	99	0		1	計	
(中止) 360			(イ) 1 (ロ) 31 (ハ) 41 (ニ) 19 (ホ) 8				100	0			北海道	小豆
(中止) 1,226			(イ) 2 (ロ) 40 (ハ) 26 (ニ) 14 (ホ) 18				100	0			北海道	豌豆
(中止) 764			(イ) 2 (ロ) 48 (ハ) 27 (ニ) 13 (ホ) 10				100	0			北海道	菜豆

査 成 績 大正十二年度

備考 年度ハ六月ヨリ翌年五月迄ト
シ六月ノ屬スル年ヲ以テ之ヲ
表示ス

俵 數	格 外	不 合 格	檢 査 等 級 百 分 率					格 外	不 合 格	道府縣	種 別	
			甲	乙	丙	丁	計					
(中止) 688			(イ) 4 (ロ) 35 (ハ) 29 (ニ) 18 (ホ) 14				100	(中止) 0		北海道	大豆	
		8,367				(合格) 89	89			11	宮 城	
		655	3	91			94			6	宮 崎	
		1,476	1	34	62		97			3	鹿兒島	
688	10,498		11	33	27	22 (合格) 6	99	0		1	計	
(中止) 571			(イ) 0 (ロ) 9 (ハ) 29 (ニ) 32 (ホ) 30				100	(中止) 0			北海道	小豆
(中止) 1,390			(イ) 3 (ロ) 56 (ハ) 22 (ニ) 11 (ホ) 8				100	(中止) 0			北海道	豌豆
(中止) 685			(イ) 1 (ロ) 28 (ハ) 25 (ニ) 21 (ホ) 25				100	(中止) 0			北海道	菜豆

5 燕麥、黍、蕎麥、玉蜀黍 生産 檢
往、亞麻、菜種、澱粉

種別	道府縣	検査袋數	検査石數	生産數量 ニ對スル 検査數量 ノ割合	検査等級別				計
					甲	乙	丙	丁	
燕麥	北海道	1,619,056	809,528	48	(イ) 12,860 (ロ) 242,698 (ハ) 325,632 (ニ) 533,093 (ホ) 504,171				1,617,349
黍	北海道	3,835	1,918	1	(イ) 69 (ロ) 1,470 (ハ) 1,720 (ニ) 402 (ホ) 150				3,811
蕎麥	北海道	225,056	112,728	48	(イ) 503 (ロ) 88,351 (ハ) 94,351 (ニ) 31,559 (ホ) 10,121				224,888
	鹿兒島	32,267	12,907	11	(イ) 68 (ロ) 10,074 (ハ) 21,186				31,328
	計	257,323	125,435	36	571	98,425	115,537	41,683	255,216
玉蜀黍	北海道	132,525	53,010	21	(イ) 8,181 (ロ) 71,591 (ハ) 37,126 (ニ) 12,524 (ホ) 3,002				132,424
荏	北海道	554	277	21	(イ) 6 (ロ) 312 (ハ) 162 (ニ) 59 (ホ) 13				552
亞麻	北海道	141,994	70,547	23	(イ) 19,941 (ロ) 39,567 (ハ) 38,862 (ニ) 26,739 (ホ) 15,889				140,998
菜種	北海道	107,203	53,601	87	(イ) 9,398 (ロ) 59,705 (ハ) 27,704 (ニ) 6,913 (ホ) 3,287				107,067
	鹿兒島	125,825	50,330	53	(イ) 10,584 (ロ) 48,367 (ハ) 60,822				119,673
	計	233,028	103,931	63	19,982	107,972	88,585	10,200	226,740
澱粉	北海道	542,762	40,707,150 斤	92	(イ) 494,475 (ロ) 33,879 (ハ) 8,795 (ニ) 5,344 (ホ) 0				542,423

查 成 績 大正十一年度

備考 年度ハ六月ヨリ翌年五月迄ト
シ六月ノ屬スル年ヲ以テ之ヲ
表示ス

袋數	格 外	不 合 格	検査等級百分率				計	格 外	不 合 格	道府縣	種 別
			甲	乙	丙	丁					
(中止) 1,107			(イ) 1 (ロ) 15 (ハ) 20 (ニ) 83 (ホ) 31			100	(中止) 0		北海道	燕麥	
(中止) 24			(イ) 2 (ロ) 38 (ハ) 45 (ニ) 11 (ホ) 4			100	(中止) 0		北海道	黍	
(中止) 168			(イ) 0 (ロ) 39 (ハ) 42 (ニ) 14 (ホ) 5			100			北海道	蕎麥	
		939	0	31	66	97			鹿兒島		
158		939	0	35	54	99			計		
(中止) 101			(イ) 6 (ロ) 54 (ハ) 28 (ニ) 10 (ホ) 2			100	(中止) 0		北海道	荏	
(中止) 2			(イ) 1 (ロ) 56 (ハ) 29 (ニ) 11 (ホ) 3			100	(中止) 0		北海道	亞麻	
(中止) 96			(イ) 14 (ロ) 28 (ハ) 38 (ニ) 19 (ホ) 11			100	(中止) 0		北海道	菜種	
(中止) 136			(イ) 9 (ロ) 56 (ハ) 26 (ニ) 6 (ホ) 3			100	(中止) 0		北海道	玉蜀黍	
		6,152	8	38	48	94			鹿兒島		
136		6,152	8	46	38	97			計		
(中止) 339			(イ) 91 (ロ) 6 (ハ) 2 (ニ) 1 (ホ) 0			100	(中止) 0		北海道	澱粉	

5 燕麥、黍、蕎麥、玉蜀黍 生産 檢
 荳、亞麻、菜種、澱粉

種別	道府縣	検査俵數	検査石數	生産數量 ニ對スル 検査數量 ノ割合	検査等級別				計
					甲	乙	丙	丁	
燕麥	北海道	1,700,910	850,453	49	(イ) 58,543 (ロ) 400,657	(ハ) 421,053	(ニ) 463,990 (ホ) 356,176	170,419	
黍	北海道	1,749	874	1	(イ) 3 (ロ) 581	(ハ) 769	(ニ) 300 (ホ) 74	1,727	
蕎麥	北海道	184,948	92,473	46	(イ) 835 (ロ) 74,941	(ハ) 77,418	(ニ) 24,652 (ホ) 6,882	184,728	
	鹿兒島	21,557	8,623	8	117	4,623	15,696	20,456	
	計	206,505	101,096	38	952	79,564	93,114	31,534	205,164
玉蜀黍	北海道	132,458	52,984	19	(イ) 6,164 (ロ) 59,145	(ハ) 37,609	(ニ) 20,318 (ホ) 8,995	132,224	
荳	北海道	530	265	31	(イ) 26 (ロ) 432	(ハ) 58	(ニ) 11 (ホ) 3	530	
亞麻	北海道	147,975	73,986	123	(イ) 12,214 (ロ) 43,629	(ハ) 42,085	(ニ) 29,234 (ホ) 20,579	147,741	
菜種	北海道	86,593	43,294	87	(イ) 5,723 (ロ) 58,161	(ハ) 17,750	(ニ) 4,063 (ホ) 857	86,554	
	鹿兒島	113,557	45,423	49	10,934	32,211	57,253	100,398	
	計	200,150	88,717	62	16,657	90,372	75,003	4,920	186,952
澱粉	北海道	593,082	44,481,150 斤	105	530,042	33,038	8,647	20,904	592,631

查 成 績 大正十二年度

備考 年度ハ六月ヨリ翌年五月迄ト
 シ六月ノ屬スル甲ヲ以テ之ヲ
 表示ス

俵數		検査等級百分率					道府縣		種別
格 外	不 合 格	甲	乙	丙	丁	計	格 外	不 合 格	
(中止) 491	0	(イ) 3 (ロ) 24	(ハ) 25 (ニ) 27 (ホ) 21	100	(中止) 0	0	0	0	北海道 燕麥
(中止) 22	0	(イ) 0 (ロ) 34	(ハ) 44 (ニ) 17 (ホ) 4	99	(中止) 1	0	0	0	北海道 黍
(中止) 220	0	(イ) 0 (ロ) 41	(ハ) 42 (ニ) 13 (ホ) 4	100	(中止) 0	0	0	0	北海道 蕎麥
0	1,121	1	21	73	95	0	0	0	鹿兒島
220	1,121	0	39	45	15	99	0	0	計
(中止) 234	0	(イ) 5 (ロ) 45	(ハ) 28 (ニ) 15 (ホ) 7	100	(中止) 0	0	0	0	北海道 玉蜀黍
(中止) 0	0	(イ) 5 (ロ) 82	(ハ) 11 (ニ) 2 (ホ) 0	100	(中止) 0	0	0	0	北海道 荳
(中止) 234	0	(イ) 8 (ロ) 30	(ハ) 28 (ニ) 20 (ホ) 14	100	(中止) 0	0	0	0	北海道 亞麻
(中止) 39	0	(イ) 7 (ロ) 67	(ハ) 21 (ニ) 5 (ホ) 0	100	(中止) 0	0	0	0	北海道 菜種
7	13,152	10	28	50	88	0	0	0	鹿兒島
46	13,152	8	45	37	3	93	0	0	計
451	0	89	6	1	4	100	0	0	北海道 澱粉

6 大麥移出検査等

道府縣	検査俵數	検査石數	生産數量 ニ對スル 検査數量 ノ割合	検査等級別					計	(合格) 2,697
				特等	一等	二等	三等	四等		
宮城	427	171	%	—	—	—	24	298	—	—
茨城	479,924	239,961	26	—	35,759	176,308	260,063	18	—	—
栃木	198,878	104,673	18	—	4,368	63,822	113,580	17,108	—	—
埼玉	471,183	235,591	25	—	1,410	129,444	271,028	62,301	—	—
神奈川	106,665	53,332	15	—	501	20,973	76,672	—	—	—
京都	52,894	21,158	21	—	16,730	13,678	20,849	—	—	—
奈良	3,793	1,517	29	—	2,424	1,294	75	—	—	—
岡山	45,973	18,389	11	—	1,817	9,436	27,750	—	—	—
佐賀	2,722	1,089	5	—	—	—	—	—	—	—
熊本	4,313	1,725	3	—	88	661	3,194	—	—	—
宮崎	—	—	—	—	—	—	—	—	—	—
鹿児島	13,322	5,329	11	—	4,537	7,817	752	—	—	—
計	1,380,094	682,935	18	—	67,624	423,457	774,261	86,427	(合格) 2,697	—

6 大麥移出検査等

道府縣	検査俵數	検査石數	生産數量 ニ對スル 検査數量 ノ割合	検査等級別					計	(甲) (四等乙) 231
				特等	一等	二等	三等	四等		
宮城	176	70	%	—	—	—	—	133	—	—
茨城	402,097	201,048	23	—	29,310	148,406	221,178	—	—	—
栃木	190,353	100,185	21	—	1,460	41,903	121,981	24,778	(甲) (四等乙) 231	—
埼玉	381,844	190,922	23	—	145	38,916	200,976	141,807	—	—
神奈川	33,782	16,891	5	—	336	6,509	25,291	—	—	—

級別成績 大正十一年度

備考 年度ハ六月ヨリ翌年五月迄トシ六月ノ屬スル年ヲ以テ之ヲ表示ス

道府縣	俵數			等級別					百分率		道府縣	
	計	等外	不合格	特等	一等	二等	三等	四等	五等	計		等外
宮城	322	—	105	—	—	5	70	—	—	75	—	25
茨城	472,148	—	7,776	—	7	37	54	—	—	98	—	2
栃木	198,878	—	—	—	2	32	57	9	—	100	—	—
埼玉	471,183	—	—	—	—	27	57	16	—	100	—	—
神奈川	98,146	8,519	—	—	—	20	72	—	—	92	8	—
京都	51,257	—	1,637	—	32	26	39	—	—	97	—	3
奈良	3,793	—	—	—	64	34	2	—	—	100	—	—
岡山	39,003	—	6,970	—	4	20	60	—	—	84	—	16
佐賀	2,697	—	25	—	—	—	—	—	(合格) 99	99	—	1
熊本	2,943	331	39	—	2	15	74	—	—	91	8	1
宮崎	—	—	—	—	—	—	—	—	—	—	—	—
鹿児島	13,056	—	226	—	34	59	6	—	—	59	—	1
計	1,354,466	8,850	16,778	—	4	30	60	5	—	99	—	1

級別成績 大正十二年度

備考 年度ハ六月ヨリ翌年五月迄トシ六月ノ屬スル年ヲ以テ之ヲ表示ス

道府縣	俵數			等級別					百分率		道府縣	
	計	等外	不合格	特等	一等	二等	三等	四等	五等	計		等外
宮城	133	22	21	—	—	—	76	—	—	76	12	12
茨城	398,894	—	3,203	—	7	37	55	—	—	99	—	1
栃木	190,353	—	—	—	1	22	64	(甲) (四等乙) 13	—	100	—	—
埼玉	381,844	—	—	—	—	10	53	37	—	100	—	—
神奈川	32,136	1,646	—	—	—	20	75	—	—	95	5	—

6 大麥移出検査等

道府縣	検査俵數	検査石數	生産數量ニ對スル検査數量ノ割合	検査等級別					
				特等	一等	二等	三等	四等	五等
京都	39,291	15,716	18	—	2,501	8,249	23,583	—	—
奈良	5,918	2,367	50	—	1,842	3,414	663	—	—
岡山	51,646	20,658	15	—	2,388	8,627	30,807	—	—
廣島	1,450	580	0	—	0	172	1,159	(甲) 106	(乙) 13
徳島	0	0	0	—	0	0	0	—	—
佐賀	4,364	1,745	10	—	—	—	—	—	(合格) 4,168
熊本	5,937	2,375	5	—	0	363	4,807	—	—
宮崎	0	0	0	—	0	0	0	—	—
鹿兒島	11,152	4,461	8	—	599	6,877	2,758	—	—
計	1,178,010	557,018	18	—	38,581	263,436	633,336	166,691	244 (合格) 4,168

7 大麥移出検査月

道府縣	検査俵數	検査石數	検査月				
			六月	七月	八月	九月	十月
宮城	427	171	—	—	—	—	63
茨城	479,924	239,961	22,524	227,494	183,267	22,015	3,784
栃木	198,878	104,673	6,256	10,469	81,168	12,572	9,928
埼玉	471,183	235,591	18,122	38,313	26,846	38,559	43,947
神奈川	106,665	53,332	5,116	3,267	16,696	16,458	9,614
京都	52,894	21,158	928	21,554	9,281	8,218	4,804
奈良	3,793	1,517	12	425	159	70	376
岡山	45,973	18,389	2,438	1,575	2,007	1,847	3,425

級別成績 大正十二年度

備考 年度ハ六月ヨリ翌年五月迄トシ六月ノ屬スル年ヲ以テ之ヲ表示ス

道府縣	俵數			等級別百分率					計	等外	不合格	
	計	等外	不合格	特等	一等	二等	三等	四等				五等
京都	34,333	—	4,958	—	6	31	60	—	—	87	—	13
奈良	5,918	—	—	—	31	58	11	—	—	100	—	—
岡山	41,922	—	9,824	—	3	17	60	—	—	80	—	20
廣島	1,450	—	—	—	—	13	80	7	—	100	—	—
徳島	0	—	—	—	0	0	0	—	—	0	—	—
佐賀	4,168	—	196	—	—	—	—	—	(合格) 96	96	—	4
熊本	5,170	739	28	—	—	6	81	—	—	87	12	1
宮崎	0	—	—	—	0	0	0	—	—	0	—	—
鹿兒島	10,234	845	73	—	5	62	25	—	—	92	8	0
計	1,106,455	3,252	18,303	—	3	24	56	15	0	93	0	2

別成績 大正十一年度

備考 年度ハ六月ヨリ翌年五月迄トシ六月ノ屬スル年ヲ以テ之ヲ表示ス

道府縣	月別俵數						
	十一月	十二月	一月	二月	三月	四月	五月
宮城	—	—	4	158	162	21	16
茨城	2,218	2,168	2,758	5,900	5,514	1,406	876
栃木	12,672	5,590	12,858	23,679	11,832	5,644	6,210
埼玉	44,430	32,752	57,086	85,903	48,732	15,705	20,788
神奈川	12,364	7,154	7,396	7,662	9,089	6,919	4,930
京都	1,803	2,091	1,582	1,023	714	526	371
奈良	78	11	45	1,451	780	344	49
岡山	1,680	1,133	1,406	8,871	15,707	3,194	2,690

7 大 麥 移 出 檢 査 月

道府縣	検査俵數	検査石數	檢 査				
			六 月	七 月	八 月	九 月	十 月
佐 賀	2,722	1,989	—	—	380	1,314	927
熊 本	4,313	1,725	146	508	1,530	169	196
宮 崎	—	—	—	—	—	—	—
鹿兒島	13,323	5,329	4,744	2,974	2,359	738	1,362
計	1,380,094	682,935	60,286	306,579	323,586	101,860	78,426

7 大 麥 移 出 檢 査 月

道府縣	検査俵數	検査石數	檢 査				
			六 月	七 月	八 月	九 月	十 月
宮 城	176	70	12	20	—	2	—
茨 城	402,097	201,948	4,226	91,968	247,801	26,388	8,436
栃 木	190,353	100,185	7,793	7,416	97,800	9,680	14,162
埼 玉	381,844	190,922	20,910	39,562	50,211	8,094	40,388
神奈川	33,782	16,891	7,572	5,277	8,768	351	2,999
京 都	39,291	—	619	17,058	4,248	1,242	1,906
奈 良	5,918	2,367	1,167	2,395	138	150	549
岡 山	51,646	20,658	1,344	1,100	2,438	1,916	1,632
廣 島	1,450	580	—	—	—	308	—
佐 賀	4,364	1,745	—	2,411	1,510	293	150
熊 本	5,937	2,375	296	118	187	3,628	205
宮 崎	—	—	—	—	—	—	—
鹿兒島	11,152	4,461	2,272	3,084	3,259	1,329	530
計	1,128,010	557,018	46,511	170,409	416,393	53,381	70,957

別 成 績 大正十一年度

備考 年度ハ六月ヨリ翌年五月迄トシ六月ノ屬スル年ヲ以テ之ヲ表示ス

道府縣	月 別 俵 數						
	十一月	十二月	一 月	二 月	三 月	四 月	五 月
佐 賀	173	28	—	—	—	—	—
熊 本	245	117	207	149	508	328	210
宮 崎	—	—	—	—	—	—	—
鹿兒島	108	252	145	153	246	67	174
計	75,771	51,296	83,487	134,948	93,283	34,157	36,314

別 成 績 大正十二年度

備考 年度ハ六月ヨリ翌年五月迄トシ六月ノ屬スル年ヲ以テ之ヲ表示ス

道府縣	月 別 俵 數						
	十一月	十二月	一 月	二 月	三 月	四 月	五 月
宮 城	20	—	80	—	2	40	—
茨 城	6,008	4,378	5,419	1,469	1,597	2,408	1,999
栃 木	8,541	6,491	13,655	6,031	3,941	10,726	4,117
埼 玉	57,082	46,986	37,592	24,332	24,010	20,605	12,089
神奈川	7,794	—	495	300	20	5	201
京 都	8,675	1,179	951	1,398	316	617	1,082
奈 良	626	196	16	68	145	162	6
岡 山	5,190	4,133	6,082	8,518	5,272	10,097	3,924
廣 島	—	183	179	—	—	730	50
佐 賀	—	—	—	—	—	—	—
熊 本	317	221	474	99	114	83	195
宮 崎	—	—	—	—	—	—	—
鹿兒島	111	24	52	127	181	109	74
計	94,364	63,791	64,995	42,342	35,598	45,582	23,687

8 小麥移出検査等

道府縣	検査俵數	検査石數	生産數量 ニ對スル 検査數量 ノ割合	検査等級別					計
				特等	一等	二等	三等	四等	
北海道	11,433	4,573	25	—	—	59	4,396	5,796	480
岩手	19,668	7,857	5	—	—	415	10,183	8,776	—
宮城	1,971	788	1	—	—	250	1,654	—	—
茨城	834,350	375,458	65	—	42,607	290,853	469,393	11	—
栃木	175,442	74,855	24	—	13,122	72,454	69,770	20,096	—
埼玉	116,531	49,720	14	—	1,316	34,933	64,335	15,947	—
千葉	251,742	100,697	41	—	4,320	64,479	161,255	—	—
神奈川	99,898	39,959	23	—	235	16,533	68,143	—	—
京都	19,420	7,768	32	—	506	3,201	14,067	—	—
奈良	32,192	12,877	25	—	13,955	15,338	2,899	—	—
岡山	287,323	114,939	41	—	3,387	98,374	169,018	—	—
徳島	3,734	1,494	—	—	—	582	2,880	272	—
香川	199,765	87,896	46	—	3,031	88,749	96,067	613	—
愛媛	13,601	5,440	54	—	640	3,454	8,848	—	—
佐賀	70,062	28,163	16	—	31	7,734	53,062	—	—
大分	28,443	11,377	6	—	—	—	—	—	(合格) 28,143
熊本	165,678	66,271	26	—	491	23,380	123,313	—	—
宮崎	3,699	1,480	3	—	619	2,514	—	—	—
鹿兒島	78,844	31,538	23	—	2,609	43,492	31,088	—	—
計	2,413,796	1,023,150	30	—	86,869	766,784	1,350,371	51,511	(合格) 480 38,442

級別成績 大正十一年度

備考 年度ハ六月ヨリ翌年五月迄ト
シ六月ノ屬スル年ヲ以テ之ヲ
表示ス

道府縣	俵數		等級別百分率							計	等外	不合格
	計	等外	特等	一等	二等	三等	四等	五等				
北海道	10,731	688	(中止) 14	—	1	39	51	4	95	5	(中止)	
岩手	19,374	—	294	—	—	2	52	45	99	—	1	
宮城	1,904	—	67	—	—	13	84	—	97	—	3	
茨城	802,864	—	31,486	—	5	35	56	—	96	—	4	
栃木	175,442	—	—	—	8	41	40	11	100	—	—	
埼玉	116,531	—	—	—	1	30	55	14	100	—	—	
千葉	230,054	21,688	—	—	2	25	64	—	91	9	—	
神奈川	84,901	14,997	—	—	—	17	68	—	85	15	—	
京都	17,774	—	1,646	—	3	16	72	—	91	—	9	
奈良	32,192	—	—	—	43	49	8	—	100	—	—	
岡山	270,779	—	16,544	—	1	34	59	—	94	—	6	
徳島	3,734	—	—	—	—	15	77	8	100	—	—	
香川	188,460	11,305	—	—	1	44	48	—	93	7	—	
愛媛	12,942	659	—	—	5	25	65	—	55	5	—	
佐賀	60,827	—	9,235	—	—	11	76	—	87	—	13	
大分	28,443	—	—	—	—	—	—	—	(合格) 100	—	—	
熊本	147,184	13,669	4,825	—	—	14	75	—	89	8	3	
宮崎	3,133	—	566	—	17	68	—	—	85	—	15	
鹿兒島	77,189	—	1,655	—	3	55	39	—	97	—	3	
計	2,284,458	63,006	66,332	—	3	32	56	2	94	3	3	

8 小麥移出検査等

道府縣	検査俵數	検査石數	生産數量 ニ對スル 検査數量 ノ割合	検査等級別					計
				特等	一等	二等	三等	四等	
北海道	6,180	2,472	2		0	8	419	3,607	1,590
岩手	3,663	1,553	2		0	61	1,462	2,008	
宮城	570	228	0		0	23	447		
茨城	890,017	400,507	70		95,808	372,070	403,392		
栃木	136,820	58,377	19		11,304	52,430	59,492	13,694	
埼玉	41,727	17,804	5		39	4,811	27,696	9,181	
千葉	193,988	77,595	36		137	5,290	112,928		
神奈川	16,321	6,528	4		13	2,710	11,505		
京都	13,499	5,400	25		59	1,642	9,726		
奈良	14,530	5,813	11		5,587	7,634	1,309		
岡山	121,397	50,159	21		228	11,541	104,505		
広島	16,615	6,646	13		5	894	14,846	(甲) 459 (乙) 411	
徳島	3,713	1,485	3		10	185	1,897	1,621	
香川	163,390	71,892	0		892	33,327	92,107	27,100	
愛媛	5,136	2,054	6		177	646	2,186	1,653	
佐賀	33,928	15,564	11		9	1,174	25,358		
熊本	72,009	28,804	13		10	982	38,250		
宮崎	1,188	475	1		93	1,005			
鹿兒島	60,510	24,204	17		1,069	16,738	29,515		
計	1,799,201	777,560	28		115,340	513,207	937,040	59,698	1,590

級別成績 大正十二年度

備考 年度ハ六月ヨリ翌年五月迄ト
シ六月ノ屬スル年ヲ以テ之ヲ
表示ス

道府縣	俵數		等級別百分率							計	等外	不合格
	計	等外	特等	一等	二等	三等	四等	五等				
北海道	5,624	439	(中止) 117	0	0	7	59	26	92	7	(中止) 1	
岩手	3,531		132	0	2	40	55		97		3	
宮城	470		100	0	4	78			82		18	
茨城	871,270		18,747	11	42	45			98		2	
栃木	136,820			8	38	44	10		100			
埼玉	41,727			0	12	66	22		100			
千葉	118,355	75,683		0	3	58			61	39		
神奈川	14,228	2,093		0	17	70			87	13		
京都	11,427		2,072	0	12	72			84		16	
奈良	14,530			38	53	9			100			
岡山	116,274		9,123	0	9	84			93		7	
広島	16,615			0	5	91	(甲) 2 (乙) 2		100			
徳島	3,713			0	5	51	44		100			
香川	153,426	9,964		0	20	56	16		92	8		
愛媛	4,662	474		3	12	42	32		89	11		
佐賀	26,541		7,387	0	3	74			77		23	
熊本	39,242	29,952	2,815	0	1	53			54	42	4	
宮崎	1,098		90	8	84				92		8	
鹿兒島	47,322	10,375	2,813	2	28	49			79	17	4	
計	1,626,875	128,930	43,396	6	28	52	3	1	90	7	3	

9 小 麥 移 出 檢 査

道府縣	検査俵數	検査石數	檢 査				
			六 月	七 月	八 月	九 月	十 月
北海道	11,433	4,573	123	58	131	1,085	2,204
岩手	19,668	7,867	180	263	1,701	1,666	1,195
宮城	1,971	788	29	179	1,110	282	206
茨城	834,350	375,458	5,515	391,567	311,201	45,036	18,278
栃木	175,442	74,855	1,292	25,482	40,133	31,528	18,627
埼玉	116,531	49,720	4,323	10,130	12,251	15,642	23,943
千葉	251,742	100,697	1,299	43,435	69,617	28,078	25,686
神奈川	99,898	39,959	2,480	2,958	11,410	6,578	11,134
京都	19,420	7,768	369	7,113	2,709	1,734	775
奈良	32,192	12,877	983	1,430	360	1,199	3,993
岡山	287,323	114,929	11,482	58,456	64,124	46,615	34,790
徳島	3,734	1,494	—	37	664	—	—
香川	199,765	87,896	4,696	9,975	8,095	15,886	31,448
愛媛	13,601	5,440	827	1,029	788	616	683
佐賀	70,062	28,163	140	748	394	866	7,898
大分	28,443	11,377	75	164	2,081	2,944	4,208
熊本	165,678	66,271	8,819	18,554	15,004	9,527	14,930
宮崎	3,699	1,480	—	2	670	160	5
鹿兒島	78,944	31,538	18,553	17,699	8,437	2,719	2,828
計	2,413,796	1,023,150	61,185	589,279	550,870	212,161	201,831

月 別 成 績 大正十一年度

備考 年度ハ六月ヨリ翌年五月迄
トシ六月ノ屬スル年ヲ以テ
之ヲ表示ス

道府縣	月 別 俵 數						
	十一月	十二月	一 月	二 月	三 月	四 月	五 月
北海道	720	1,545	151	2,023	2,380	575	418
岩手	2,093	2,567	3,292	3,092	2,097	523	999
宮城	—	—	57	8	50	—	50
茨城	22,492	19,845	11,425	2,849	2,857	1,541	1,744
栃木	20,136	16,374	8,698	5,947	2,817	1,695	3,213
埼玉	17,729	13,649	8,729	2,901	3,709	1,538	1,987
千葉	40,449	18,719	5,003	9,353	3,554	3,596	2,953
神奈川	16,681	9,891	10,801	9,718	8,338	5,366	4,543
京都	2,113	1,106	1,875	254	851	171	350
奈良	3,090	5,403	6,256	2,952	4,834	2,154	538
岡山	30,507	11,016	12,562	6,168	3,905	5,073	2,625
徳島	55	289	1,123	917	644	—	5
香川	39,474	38,116	10,428	9,618	23,496	6,759	1,774
愛媛	2,073	2,425	2,316	1,539	590	227	488
佐賀	20,076	23,845	6,659	3,000	3,918	1,487	1,031
大分	5,420	4,041	2,533	2,489	1,497	1,486	1,505
熊本	34,661	26,851	11,892	11,748	6,664	3,571	3,457
宮崎	1,155	964	431	295	6	9	2
鹿兒島	5,111	6,165	6,023	3,346	2,212	1,074	4,677
計	264,035	202,811	110,254	78,217	73,919	36,845	32,389

9 小 麥 移 出 檢 査

道府縣	検査俵數	検査石數	檢 査				
			六 月	七 月	八 月	九 月	十 月
北海道	6,180	2,472	362	167	54	725	1,363
岩 手	3,663	1,553	601	382	385	512	249
宮 城	570	223	155	—	299	—	1
茨 城	890,017	400,507	1,842	215,337	510,947	77,954	28,045
栃 木	136,820	58,377	1,115	22,539	55,047	12,568	11,251
埼 玉	41,727	17,804	1,225	8,659	11,964	1,485	1,107
千 葉	193,988	77,595	1,091	65,663	111,053	6,293	2,493
神奈川	16,321	6,528	1,276	433	8,809	33	1,294
京 都	13,499	5,399	356	1,907	3,659	2,336	517
奈 良	14,530	5,813	294	1,030	729	518	816
岡 山	125,397	50,159	2,030	24,068	44,924	8,862	8,620
廣 島	16,615	6,640	165	1,716	5,457	2,551	1,335
德 島	3,713	1,485	1	622	1,240	513	531
香 川	163,390	71,892	1,625	13,335	26,398	12,024	19,507
愛 媛	5,136	2,054	153	690	1,082	981	531
佐 賀	33,928	15,564	686	4,854	7,680	3,111	544
熊 本	72,909	28,804	5,053	19,298	16,516	9,700	4,501
宮 崎	1,188	475	—	6	1,025	18	12
鹿兒島	60,510	24,204	14,065	15,529	13,783	4,419	1,716
計	1,799,201	777,559	32,095	396,235	821,031	144,613	84,433

月 別 成 績 大正十二年度

備考 年度ハ六月ヨリ翌年五月迄
トシ六月ノ屬スル年ヲ以テ
之ヲ表示ス

道府縣	月 別 俵 數						
	十 一 月	十 二 月	一 月	二 月	三 月	四 月	五 月
北海道	1,791	652	122	286	315	50	213
岩 手	608	156	108	329	86	150	102
宮 城	—	35	65	—	—	15	—
茨 城	16,457	14,469	11,450	3,335	4,306	2,081	3,784
栃 木	8,668	7,335	5,345	2,833	3,867	1,470	4,782
埼 玉	979	663	1,102	1,728	3,670	2,186	6,959
千 葉	2,572	1,531	501	510	619	349	1,313
神奈川	879	10	560	1,085	966	665	311
京 都	1,554	299	686	931	86	519	619
奈 良	534	1,234	1,924	2,161	2,569	1,289	1,432
岡 山	8,340	4,630	7,671	3,557	4,320	4,112	4,263
廣 島	1,756	611	2,579	133	—	15	317
德 島	—	375	421	—	—	10	—
香 川	14,724	8,487	15,886	8,945	13,202	15,687	13,570
愛 媛	793	36	682	—	98	72	18
佐 賀	858	841	2,915	3,437	2,785	2,170	4,047
熊 本	4,603	2,878	2,634	2,511	935	1,995	1,385
宮 崎	62	2	2	49	4	6	2
鹿兒島	1,487	2,328	4,086	1,268	771	287	771
計	66,740	46,572	58,739	33,098	38,599	33,128	43,918

10 稞麥移出検査等

道府縣	検査俵數	検査石數	生産數量 ニ對スル 検査數量 ノ割合	検査等級別					
				特等	一等	二等	三等	四等	五等
茨城	3,143	1,414	21	—	100	1,386	1,636	—	—
栃木	12,902	5,504	22	—	94	4,530	6,969	1,309	—
埼玉	865	369	2	—	1	350	447	67	—
神奈川	3,604	1,442	0	—	5	250	2,642	—	—
京都	17,799	7,120	9	—	845	4,427	8,890	—	—
奈良	140,493	56,197	34	—	70,198	66,778	3,522	—	—
岡山	99,734	39,894	11	—	1,292	23,315	55,148	—	—
徳島	84,492	33,797	1	—	18	5,922	47,819	30,733	—
香川	400,407	160,163	38	—	8,629	180,870	187,685	2,658	—
愛媛	150,129	60,678	13	—	6,310	37,713	101,019	—	—
佐賀	489	196	1	—	—	—	—	—	(合格) 452
大分	563	225	0	—	—	—	—	—	(合格) 563
熊本	157,248	62,899	11	—	566	23,025	124,527	—	—
宮崎	33	13	0	—	0	30	—	—	—
鹿児島	30,807	12,323	5	—	3,330	10,910	15,388	—	—
計	1,102,708	442,234	12	—	91,383	359,506	555,692	34,767	1,015

級別成績 大正十一年度

備考 年度ハ六月ヨリ翌年五月迄
トシ六月ノ屬スル年ヲ以テ
之ヲ表示ス

道府縣	俵數		等級別					百分率		計	等外	不合格
	計	等外	特等	一等	二等	三等	四等	五等				
茨城	3,122	—	21	—	3	44	52	—	—	99	—	—
栃木	12,902	—	—	—	1	35	54	10	—	100	—	—
埼玉	865	—	—	—	0	40	52	8	—	100	—	—
神奈川	2,897	707	—	—	0	7	73	—	—	80	20	—
京都	14,162	—	3,637	—	5	25	50	—	—	80	—	20
奈良	140,493	—	0	—	50	48	2	—	—	100	—	—
岡山	79,755	—	19,979	—	2	23	55	—	—	80	—	20
徳島	84,492	—	—	—	0	7	56	37	—	100	—	—
香川	379,842	20,565	—	—	2	45	47	1	—	95	5	—
愛媛	145,042	5,087	—	—	4	25	67	—	—	96	4	—
佐賀	452	—	37	—	—	—	—	—	(合格) 92	92	—	8
大分	563	—	—	—	—	—	—	—	(合格) 100	100	—	—
熊本	148,118	6,875	2,255	—	0	15	79	—	—	94	4	2
宮崎	30	—	3	—	—	91	—	—	—	91	—	9
鹿児島	29,628	—	1,179	—	11	35	50	—	—	96	—	4
計	1,042,363	33,234	27,111	—	8	33	50	3	—	94	3	3

10 稞 麥 移 出 檢 査 等

道府縣	検査俵數	検査石數	生産數量 ニ對スル 検査數量 ノ割合	檢 査 等 級 別					
				特 等	一 等	二 等	三 等	四 等	五 等
茨 城	1,575	769	10	—	133	811	623	—	—
栃 木	8,202	3,500	18	—	75	2,124	4,790	1,213	—
埼 玉	350	149	1	—	8	83	181	78	—
神奈川	643	257	1	—	0	22	531	—	—
京 都	8,120	3,248	5	—	112	1,101	5,604	—	—
奈 良	103,412	41,365	3	—	51,434	47,900	4,078	—	—
岡 山	58,052	23,221	9	—	1,195	10,276	31,562	—	—
廣 島	73,579	29,432	7	—	1,102	8,092	57,864	(甲) 5,986	(乙) 535
德 島	159,967	63,987	19	—	532	11,780	96,234	51,421	—
香 川	250,399	100,120	26	—	3,584	65,554	148,670	23,557	—
愛 媛	124,874	49,950	18	—	4,228	24,002	72,325	20,446	—
佐 賀	1,522	609	0	—	—	—	—	—	(合格) 1,378
熊 本	88,876	35,550	7	—	28	1,823	60,918	—	—
宮 崎	241	96	0	—	0	199	—	—	—
鹿 兒 島	23,845	9,538	4	—	1,150	6,782	10,228	—	—
計	903,557	361,731	11	—	64,959	180,549	493,608	102,701	(合格) 535 (合格) 1,378

級 別 成 績 大正十二年度

備考 年度ハ六月ヨリ翌年五月迄
トシ六月ノ屬スル年ヲ以テ
之ヲ表示ス

俵 數			等 級 別					百 分 率			道府縣	
計	等外	不合格	特等	一等	二等	三等	四等	五等	計	等外		不合格
1,567	—	8	—	8	52	39	—	—	99	—	—	1 茨 城
8,202	—	—	—	1	26	58	15	—	100	—	—	1 栃 木
350	—	—	—	2	24	52	22	—	100	—	—	1 埼 玉
553	90	—	—	0	4	82	—	—	86	4	—	1 神奈川
6,817	—	1,303	—	1	14	69	—	—	84	—	—	16 京 都
103,412	—	—	—	50	46	4	—	—	100	—	—	1 奈 良
43,033	—	15,019	—	2	18	54	—	—	74	—	—	26 岡 山
73,579	—	—	—	2	11	79	(甲) 8	(乙) 0	100	—	—	26 廣 島
159,967	—	—	—	1	7	60	32	—	100	—	—	— 德 島
241,365	8,934	—	—	1	26	59	9	—	95	5	—	— 香 川
121,001	3,873	—	—	3	19	58	16	—	96	4	—	— 愛 媛
1,378	—	144	—	—	—	—	—	(合格) 90	90	—	—	10 佐 賀
62,769	24,940	1,167	—	0	2	69	—	—	71	28	—	1 熊 本
199	—	42	—	0	82	—	—	—	82	—	—	18 宮 崎
18,160	3,313	2,372	—	5	28	43	—	—	77	13	—	10 鹿 兒 島
842,352	41,150	20,056	—	7	20	55	11	(合格) 0	93	5	2	計

11 稞麥移出検査

道府縣	検査俵數	検査石數	検査				
			六月	七月	八月	九月	十月
茨城	3,143	1,414	60	923	1,472	437	74
栃木	12,902	5,504	776	1,216	375	2,962	727
埼玉	865	369	126	7	12	—	1
神奈川	3,604	1,442	374	263	163	312	164
京都	17,799	7,120	642	3,426	1,429	1,717	1,887
奈良	140,493	56,197	4,421	11,625	12,272	18,662	25,586
岡山	99,734	39,894	5,954	8,725	5,065	5,612	5,807
徳島	84,492	33,797	—	5,865	3,413	4,331	2,535
香川	400,407	160,163	29,782	47,433	28,183	20,493	29,803
愛媛	150,129	60,678	15,554	27,389	13,801	8,472	9,443
佐賀	489	196	—	75	25	9	49
熊本	157,248	62,899	9,704	12,304	12,813	10,464	15,757
大分	563	225	9	14	4	13	174
宮崎	33	13	—	—	3	2	12
鹿兒島	30,807	12,323	13,302	8,126	3,233	1,022	1,557
計	1,102,708	442,234	80,704	127,391	82,233	74,508	93,526

月別成績 大正十一年度

備考 年度ハ六月ヨリ翌年五月迄
トシ六月ノ屬スル年ヲ以テ
之ヲ表示ス

月別							道府縣
十一月	十二月	一月	二月	三月	四月	五月	
25	57	41	21	20	4	9	茨城
1,649	1,740	2,112	820	18	217	290	栃木
11	212	160	40	36	20	240	埼玉
225	276	181	327	181	508	630	神奈川
3,174	1,289	811	2,052	764	228	430	京都
15,860	15,636	13,658	8,168	8,544	2,642	3,419	奈良
9,296	6,101	7,216	16,351	13,193	8,036	8,378	岡山
6,592	4,651	13,280	16,604	6,825	9,175	11,221	徳島
32,891	42,410	40,240	50,847	36,757	21,704	19,864	香川
10,246	7,896	12,630	16,505	12,146	5,501	10,546	愛媛
24	142	18	12	31	77	27	佐賀
12,529	12,783	4,458	27,023	18,111	5,328	5,974	熊本
—	15	—	—	164	88	82	大分
—	7	3	—	—	—	6	宮崎
334	294	840	498	491	321	819	鹿兒島
92,856	93,509	95,648	149,268	97,281	53,849	61,935	計

11 稈麥移出検査

道府縣	検査俵數	検査石數	検査				
			六月	七月	八月	九月	十月
茨城	1,575	709	23	217	709	377	52
栃木	8,202	3,500	860	939	1,366	405	1,779
埼玉	350	149	189	15	41	—	50
神奈川	643	257	351	50	54	10	38
京都	8,120	3,248	582	1,218	1,607	736	694
奈良	103,412	41,365	4,230	7,957	6,585	11,280	19,698
岡山	58,052	23,221	8,841	3,343	2,586	1,634	4,568
広島	73,579	29,432	356	1,743	4,228	3,686	7,170
徳島	159,967	63,987	15,120	17,227	10,828	9,316	17,956
香川	250,299	100,120	25,125	18,289	19,289	16,912	37,573
愛媛	124,874	49,950	12,068	17,530	21,019	11,735	13,735
佐賀	1,522	609	21	171	273	44	90
熊本	88,876	35,550	6,020	10,400	11,789	12,166	14,630
宮崎	241	96	1	5	6	—	71
鹿児島	23,845	9,538	8,595	5,469	2,460	789	591
計	903,557	361,731	82,382	84,573	82,840	69,090	118,695

月別成績 大正十二年度

備考 年度ハ六月ヨリ翌年五月迄
トシ六月ノ屬スル年ヲ以テ
之ヲ表示ス

道府縣	月別						
	十一月	十二月	一月	二月	三月	四月	五月
茨城	38	29	21	11	44	16	38
栃木	594	498	363	272	467	406	253
埼玉	31	2	—	—	2	9	11
神奈川	60	—	—	—	80	—	—
京都	1,343	850	164	371	109	828	118
奈良	15,519	12,454	7,586	5,167	6,704	3,187	3,042
岡山	8,972	4,225	3,422	4,718	5,335	6,896	3,512
広島	13,646	9,044	7,610	2,952	5,479	13,375	4,290
徳島	23,279	15,937	16,954	5,303	8,651	11,219	8,177
香川	33,514	27,448	24,004	17,519	13,839	11,727	5,060
愛媛	13,956	7,835	5,501	5,289	5,603	6,559	4,044
佐賀	164	15	24	46	230	26	418
熊本	11,574	5,113	5,351	5,752	2,692	2,299	1,090
宮崎	36	22	52	16	11	18	3
鹿児島	503	470	888	860	447	349	2,424
計	123,229	83,442	71,343	48,276	49,693	56,914	32,480

12 精麥移出検査等

道府縣	検査俵數	検査石數	生産數量 ニ對スル 検査數量 ノ割合	検査等級別					
				特等	一等	二等	三等	四等	五等
宮城	2,758	1,103	%	—	○	2,072	681	—	—
茨城	1,658	663	○	—	2	300	1,012	—	—
栃木	111,528	44,611	8	—	287	72,709	36,943	1,589	—
徳島	1,704	682	○	—	○	394	1,310	—	—
熊本	1,780	712	○	—	○	37	1,703	—	—
鹿兒島	7,315	2,926	1	—	879	5,665	769	—	—
計	126,743	50,697	4	—	1,168	81,177	42,418	1,589	—

12 精麥移出検査等

道府縣	検査俵數	検査石數	生産數量 ニ對スル 検査數量 ノ割合	検査等級別					
				特等	一等	二等	三等	四等	五等
宮城	3,011	1,204	%	—	○	2,458	538	—	—
茨城	1,540	610	○	—	○	182	1,328	—	—
栃木	104,368	41,747	9	—	62	56,899	43,955	3,452	—
徳島	1,173	469	○	—	○	304	869	—	—
鹿兒島	5,399	2,160	○	—	302	4,852	345	—	—
計	115,491	46,196	2	—	264	64,695	47,035	3,452	—

級別成績 大正十一年度

備考 年度ハ六月ヨリ翌年五月迄
トシ六月ノ屬スル年ヲ以テ
之ヲ表示ス

俵數	等級別百分率										道府縣		
	計	等外	不合格	特等	一等	二等	三等	四等	五等	計		等外	不合格
2,753	—	—	5	—	○	75	25	—	—	100	—	—	宮城
1,314	—	—	344	—	○	18	61	—	—	79	—	—	茨城
111,528	—	—	—	—	○	65	33	2	—	100	—	—	栃木
1,704	—	—	—	—	○	23	77	—	—	100	—	—	徳島
1,740	37	3	—	—	○	2	96	—	—	98	2	—	熊本
7,313	—	—	2	—	12	77	11	—	—	100	—	—	鹿兒島
126,332	37	354	—	—	1	64	33	2	—	100	○	○	計

級別成績 大正十二年度

備考 年度ハ六月ヨリ翌年五月迄
トシ六月ノ屬スル年ヲ以テ
之ヲ表示ス

俵數	等級別百分率										道府縣		
	計	等外	不合格	特等	一等	二等	三等	四等	五等	計		等外	不合格
2,996	—	—	15	—	○	82	18	—	—	100	—	—	宮城
1,510	—	—	30	—	○	12	86	—	—	98	—	—	茨城
104,368	—	—	—	—	○	55	42	3	—	100	—	—	栃木
1,173	—	—	—	—	○	26	74	—	—	100	—	—	徳島
5,399	—	—	—	—	4	90	6	—	—	100	—	—	鹿兒島
115,446	—	—	45	—	○	57	40	3	—	100	—	○	計

13 精麥移出検査

道府縣	検査俵數	検査石數	検査				
			六月	七月	八月	九月	十月
宮城	2,758	1,103	389	289	107	99	267
茨城	1,658	663	66	145	48	10	182
栃木	111,528	44,611	9,323	9,371	5,621	8,029	11,217
徳島	1,704	682	—	153	153	105	68
熊本	1,780	712	55	143	131	159	223
鹿兒島	7,315	2,926	890	866	327	456	681
計	126,743	50,697	10,723	10,967	6,387	8,858	12,838

13 精麥移出検査

道府縣	検査俵數	検査石數	検査				
			六月	七月	八月	九月	十月
宮城	3,011	1,204	194	180	240	46	364
茨城	1,540	616	126	175	64	15	208
栃木	104,368	41,747	5,721	6,108	9,636	4,818	11,093
徳島	1,173	469	221	80	76	91	99
鹿兒島	5,399	2,160	1,156	500	450	736	480
計	115,491	46,196	7,418	7,043	10,466	5,706	12,244

月別成績 大正十一年度

備考 年度ハ六月ヨリ翌年五月迄
トシ六月ノ屬スル年ヲ以テ
之ヲ表示ス

月別 俵數							道府縣
十一月	十二月	一月	二月	三月	四月	五月	
468	301	234	100	192	185	127	宮城
217	338	149	90	120	219	74	茨城
14,641	10,404	11,021	9,573	7,602	5,943	8,783	栃木
57	31	185	295	157	42	458	徳島
177	98	93	178	104	231	188	熊本
576	773	520	171	303	852	900	鹿兒島
16,136	11,945	12,202	10,417	8,478	7,472	10,530	計

月別成績 大正十二年度

備考 年度ハ六月ヨリ翌年五月迄
トシ六月ノ屬スル年ヲ以テ
之ヲ表示ス

月別 俵數							道府縣
十一月	十二月	一月	二月	三月	四月	五月	
599	351	253	76	125	381	202	宮城
234	123	156	267	172	—	—	茨城
13,381	12,737	9,411	7,630	8,146	9,307	6,350	栃木
339	52	25	56	42	31	61	徳島
503	333	217	65	201	270	488	鹿兒島
15,056	13,596	10,062	8,094	8,686	9,989	7,131	計

14 豆類移出検査等

種別	道府縣	検査俵數	検査石數	生産數量 ニ對スル 検査數量 ノ割合	検査等級別					
					特等	一等	二等	三等	四等	五等
大豆	北海道	1,145,680	458,272	72% (OK) 230 (特等) 1	61,031	82,438	311,486	430,191	137,286	
	岩手	82,103	32,841	10	—	78	15,717	42,196	23,222	—
	宮城	46,997	18,799	11	—	2	3,091	40,391	—	—
	奈良	4,235	1,694	13	—	2,653	1,335	47	—	—
	熊本	11,951	4,780	3	—	108	1,761	9,148	—	—
	宮崎	7,676	3,070	5	—	110	6,977	—	—	—
	鹿児島	35,992	14,397	9	—	265	11,582	21,897	—	—
	計	1,334,634	533,953	35	231	64,247	123,101	425,165	453,413	137,286
小豆	北海道	1,118,879	447,551	105% (OK) 789 (特等) 0	304	7,849	120,509	607,302	279,274	
	奈良	303	120	3	—	271	31	1	—	—
	熊本	10,883	4,353	10	—	20	855	9,142	—	—
	計	1,130,065	452,024	95	789	596	8,135	129,652	607,302	279,274
豌豆	北海道	685,234	274,093	115% (OK) 448,939 (特等) 0	457	35,588	5,700	48,035	45,196	
	奈良	3	1	0	—	3	0	0	—	—
	計	685,237	274,094	111	448,329	460	35,588	5,700	48,035	45,196
菜豆	北海道	1,126,668	450,667	90% (OK) 14,309 (特等) 1	244	24,317	459,243	369,524	152,703	
蠶豆	奈良	11,267	4,507	23	—	10,073	867	327	—	—

級別成績 大正十一年度

備考 年度ハ六月ヨリ翌年五月迄
トシ六月ノ屬スル年ヲ以テ
之ヲ表示ス

種別	道府縣	俵數			等級別百分率					計	等外	不合格		
		計	等外	不合格	特等	一等	二等	三等	四等				五等	
大豆	北海道	1,022,663	116,085	(中止) 6,932	(OK) (特等)	0	5	7	27	38	12	89	0	11
	岩手	81,212	—	890	—	0	19	51	28	—	—	98	—	2
	宮城	43,484	—	3,513	—	0	7	86	—	—	—	93	—	7
	奈良	4,235	—	0	—	53	36	11	—	—	—	100	—	0
	熊本	11,017	459	475	—	1	15	76	—	—	—	92	4	4
	宮崎	7,087	—	589	—	1	91	—	—	—	—	92	—	8
	鹿児島	33,744	—	2,248	—	1	32	61	—	—	—	94	—	6
	計	1,203,443	116,544	14,647	—	5	9	32	34	10	90	9	9	1
小豆	北海道	1,016,027	94,181	(中止) 8,671	(OK) (特等)	0	0	1	10	54	25	90	9	1
	奈良	303	—	0	—	90	10	0	—	—	—	100	—	0
	熊本	10,017	539	327	—	0	8	84	—	—	—	92	5	3
	計	1,026,347	94,725	8,998	(OK) (特等)	0	0	2	10	53	25	90	8	2
豌豆	北海道	583,305	93,712	(中止) 8,217	(OK) (特等)	66	0	5	1	7	6	85	14	(中止) 1
	奈良	3	—	0	—	100	0	0	—	—	—	100	—	0
	計	583,308	93,712	8,217	65	0	5	1	7	7	85	13	2	計
菜豆	北海道	1,020,341	91,543	(中止) 11,784	(OK) (特等)	1	0	2	40	33	14	89	10	1
蠶豆	奈良	11,267	—	0	—	90	7	3	—	—	—	100	—	0

14 豆類移出検査等

種別	道府縣	検査俵數	検査石數	生産數量 ニ對スル 検査數量 ノ割合	検査等級別					
					特等	一等	二等	三等	四等	五等
大豆	北海道	626,227	250,490	43	1	26,049	61,246	145,620	234,987	87,100
	岩手	52,453	20,981	9	—	269	17,508	24,696	9,598	—
	宮城	18,784	7,514	5	—	2	1,282	16,223	—	—
	奈良	5,767	2,307	14	—	2,732	2,842	193	—	—
	熊本	15,941	6,376	20	—	105	2,854	12,296	—	—
	宮崎	5,310	2,124	3	—	71	5,168	—	—	—
	鹿児島	33,984	13,594	87	—	196	9,266	23,167	—	—
	計	758,466	303,386	22	1	29,424	100,166	222,195	443,685	87,100
小豆	北海道	812,674	337,070	86	—	323	337	27,215	133,890	433,320
	奈良	67	26	0	—	31	36	—	—	—
	熊本	18,791	7,516	21	—	40	2,477	15,162	—	—
	計	861,532	344,612	80	—	394	2,850	42,377	133,890	433,320
豌豆	北海道	925,567	370,227	128	(OK) 700,692	69	39,021	8,696	75,078	39,229
	奈良	83	3	2	—	21	43	19	—	—
	計	925,650	370,260	117	700,692	90	39,064	8,715	75,078	39,229
菜豆	北海道	943,917	377,566	67	(OK)2,006 (特等) 10	826	11,163	150,913	188,899	282,358
蠶豆	奈良	25,709	10,283	48	—	16,588	8,598	523	—	—

級別成績 大正十二年度

備考 年度ハ六月ヨリ翌年五月迄
トシ六月ノ屬スル年ヲ以テ
之ヲ表示ス

種別	道府縣	俵數			等級別百分率						計	等外	不合格
		計	等外	不合格	特等	一等	二等	三等	四等	五等			
大豆	北海道	554,103	67,998	(中止) 4,126	0	4	10	23	38	14	89	11	(中止)
	岩手	52,071	—	382	—	1	33	47	18	—	99	—	1
	宮城	17,507	—	1,277	—	0	7	86	—	—	93	—	7
	奈良	5,767	—	—	—	47	50	3	—	—	100	—	0
	熊本	15,255	254	432	—	1	18	76	—	—	95	2	3
	宮崎	5,239	—	71	—	1	98	—	—	—	99	—	1
	鹿児島	32,629	—	1,355	—	1	27	68	—	—	96	—	4
	計	682,571	68,252	7,643	0	4	13	30	32	11	90	9	1
小豆	北海道	595,085	240,077	(中止) 7,512	—	0	0	3	16	52	71	29	(中止)
	奈良	67	—	—	—	46	54	0	—	—	100	—	0
	熊本	17,679	602	510	—	0	13	81	—	—	94	3	3
	計	612,831	240,679	8,022	—	0	—	5	15	50	70	30	0
豌豆	北海道	862,785	55,243	7,539	(OK) 76	0	5	—	8	5	94	6	0
	奈良	83	—	—	—	25	52	23	—	—	100	—	0
	計	862,868	55,243	7,539	76	0	4	1	8	5	94	6	0
菜豆	北海道	636,175	303,207	(中止) 4,535	(OK) (特等)	0	1	16	20	30	67	33	(中止)
蠶豆	奈良	25,709	—	—	—	65	33	2	—	—	100	—	0

15 豆類移出検査

種別	道府縣	検査俵數	検査石數	検査				
				六月	七月	八月	九月	十月
大豆	北海道	1,145,680	458,272	108,088	64,231	18,254	9,882	35,613
	岩手	82,103	32,841	1,847	2,308	1,505	809	3,481
	宮城	46,997	18,799	833	950	378	169	106
	奈良	4,235	1,694	3	—	—	—	—
	熊本	11,951	4,780	169	33	3,197	5,103	2,362
	宮崎	7,676	3,070	6	29	46	1,154	3,927
	鹿兒島	35,992	14,397	1	23	9,317	15,243	7,897
計	1,334,634	533,853	110,947	57,574	32,697	32,360	53,386	
小豆	北海道	1,118,879	447,551	57,446	82,463	24,332	15,932	155,120
	奈良	303	120	—	—	—	—	130
	熊本	180,883	4,353	88	135	2,574	1,999	1,597
計	1,130,065	452,024	57,534	82,598	26,906	17,931	156,847	
豌豆	北海道	685,234	274,093	746	393	2,799	98,521	194,109
	奈良	3	1	3	—	—	—	—
計	685,237	274,094	749	393	2,799	98,521	194,109	
菜豆	北海道	1,126,668	450,667	35,797	17,696	6,652	29,123	156,034
	奈良	11,267	4,507	2,938	2,571	1,699	1,156	1,039

月別成績 大正十一年度

備考 年度ハ六月ヨリ翌年五月迄
トシ六月ノ屬スル年ヲ以テ
之ヲ表示ス

道府縣	種別	月別					俵數	
		十一月	十二月	一月	二月	三月		
北海道	大豆	220,567	331,952	124,877	131,283	57,883	23,304	19,746
	岩手	14,021	20,524	17,711	8,507	5,205	3,266	2,919
	宮城	1,836	14,522	9,610	5,516	4,519	4,481	4,077
	奈良	595	3,468	147	10	10	2	—
	熊本	307	318	157	39	111	72	83
	宮崎	1,804	327	206	14	70	7	86
	鹿兒島	1,597	613	209	253	434	237	168
計	240,727	371,724	152,917	145,622	68,232	31,369	27,079	
小豆	北海道	226,117	186,184	92,663	118,510	80,779	34,977	44,356
	奈良	117	26	—	—	22	2	6
	熊本	951	698	996	599	514	428	304
計	227,185	186,908	93,659	119,109	81,315	35,407	44,666	
豌豆	北海道	120,530	77,186	38,432	58,734	56,741	23,012	14,031
	奈良	—	—	—	—	—	—	—
計	120,530	77,186	38,432	58,734	56,741	23,012	14,031	
菜豆	北海道	237,377	241,782	115,000	118,681	87,507	49,181	31,838
	奈良	839	288	286	148	204	57	42

15 豆類移出検査

種別	道府縣	検査儀數	検査石數	検査				
				六月	七月	八月	九月	十月
大豆	北海道	626,227	250,490	10,011	7,182	4,241	1,510	19,247
	岩手	52,453	20,981	1,056	570	745	1,389	3,077
	宮城	18,784	7,514	1,171	689	204	311	105
	奈良	5,767	2,307	10	6	—	—	2
	熊本	15,941	6,376	57	285	9,158	3,097	1,231
	宮崎	5,310	2,124	—	42	13	2,117	1,194
鹿兒島	33,984	13,594	71	49	11,786	12,800	4,783	
	計	758,466	303,386	12,375	8,823	26,147	21,224	29,639
小豆	北海道	842,674	337,070	21,928	9,502	6,390	8,886	187,193
	奈良	67	26	13	—	—	—	—
	熊本	18,791	7,516	170	119	7,844	3,103	1,939
	計	861,532	344,612	22,111	9,621	14,234	11,989	189,132
豌豆	北海道	925,567	370,227	12,821	17,841	11,976	64,881	293,774
	奈良	83	33	67	12	1	—	—
	計	925,650	370,260	12,888	17,853	11,977	64,881	293,774
蚕豆	北海道	943,917	377,566	23,753	18,431	12,154	13,402	124,287
蠶豆	奈良	25,709	10,283	3,511	7,001	2,903	2,861	1,374

月別成績 大正十二年度

備考 年度ハ六月ヨリ翌年五月迄トシ六月ノ属スル年ヲ以テ之ヲ表示ス

道府縣	種別	月別					十一月	十二月	一月	二月	三月	四月	五月
		十一月	十二月	一月	二月	三月							
北海道	大豆	176,365	189,765	59,687	57,998	58,065	18,568	23,588					
岩手	大豆	9,895	16,115	11,314	4,171	2,206	1,295	620					
宮城	大豆	859	7,381	4,109	664	1,035	907	1,349					
奈良	大豆	141	4,909	646	28	8	8	9					
熊本	大豆	683	308	224	130	141	478	150					
宮崎	大豆	1,226	258	277	66	92	10	15					
鹿兒島	大豆	2,105	1,070	583	338	136	198	65					
	計	191,274	219,806	76,840	63,395	61,583	21,464	25,796					
北海道	小豆	258,180	147,600	45,713	44,649	46,473	35,173	30,987					
奈良	小豆	37	17	—	—	—	—	—					
熊本	小豆	1,619	1,190	1,264	310	473	382	378					
	計	259,836	148,807	49,977	44,959	46,946	35,555	31,365					
北海道	豌豆	177,798	82,194	49,869	71,780	49,592	46,920	46,121					
奈良	豌豆	2	—	1	—	—	—	—					
	計	177,800	82,194	49,870	71,780	49,592	46,920	46,121					
北海道	菜豆	209,907	167,428	69,687	82,281	135,730	52,735	34,072					
奈良	菜豆	1,150	977	1,522	2,241	1,517	329	323					

16 燕麥、黍、蕎麥、荳 移出検査
亞麻、粟、菜種、澱粉

種別	道府縣	検査俵數	検査石數	生産數量 ニ對スル 検査數量 ノ割合	検査等級別				
					特等	一等	二等	三等	四等
燕麥	北海道	222,797	111,398	7	○	○	39	1,577	7,722
黍	北海道	395	198	○	○	○	24	21	115
蕎麥	北海道	186,364	93,182	39	○	○	76	13,439	124,633
	宮崎	18,117	7,247	11	—	575	17,259	—	—
	鹿兒島	30,923	12,369	10	—	65	9,040	21,919	—
	計	235,404	112,798	27	○	640	26,375	34,658	124,533
荳	北海道	608	304	23	○	○	2	149	126
亞麻	北海道	33,367	16,684	29	○	1	19	390	12,457
粟(玄)	熊本	24,232	9,713	5	—	5	879	23,598	—
粟(精)	熊本	36,386	14,554	5	—	○	253	31,241	—
菜種	北海道	92,721	46,360	75	(OK) 125 (特等) 641	3,984	12,403	60,546	9,739
	熊本	2,501	1,000	3	—	○	○	2,143	—
	宮崎	10,087	4,035	26	—	323	9,538	—	—
	鹿兒島	84,084	33,34	35	—	2,630	28,044	48,120	—
	計	189,393	85,029	41	766	6,937	49,985	110,809	9,739
澱粉	北海道	537,583	40,318,725	91	—	525,745	3,387	1,486	—

等級別成績 大正十一年度 備考 年度ハ六月ヨリ翌年五月迄
トシ六月ノ屬スル年ヲ以テ
之ヲ表示ス

俵數			等級別百分率										道府縣	種別
五等	計	等外	不合格	特等	一等	二等	三等	四等	五等	計	等外	不合格		
68,469	77,807	143,458	(中止) 1,532	○	○	○	1	3	31	35	65	(中止)	北海道	燕麥
102	265	129	(中止) 1	○	○	6	6	29	26	67	33	(中止)	北海道	黍
42,892	181,040	4,326	(中止) 998	○	○	○	7	67	23	97	2	(中止)	北海道	蕎麥
—	17,834	—	283	—	○	95	—	—	—	98	—	—	2	宮崎
—	30,324	—	599	—	○	29	69	—	—	98	—	—	2	鹿兒島
42,892	229,198	4,326	1,880	○	○	11	15	53	18	97	2	1	計	
218	495	97	16	○	○	○	24	21	36	81	16	3	北海道	荳
10,644	23,511	9,823	33	○	○	○	1	37	32	70	30	○	北海道	亞麻
—	23,482	487	313	—	○	4	93	—	—	97	2	1	熊本	粟(玄)
—	31,494	3,100	1,792	—	○	1	86	—	—	87	8	5	熊本	粟(精)
3,568	91,006	1,048	(中止) 667	(OK) 0 (特等) 1	4	13	66	10	4	99	1	(中止)	北海道	菜種
—	2,143	358	○	○	○	86	—	—	—	86	4	○	熊本	
—	9,861	—	226	—	3	94	—	—	—	97	—	3	宮崎	
—	78,794	—	5,290	—	3	33	57	—	—	93	—	7	鹿兒島	
3,568	181,804	1,406	6,183	○	4	26	60	5	1	96	1	3	計	
—	530,518	153	(中止) 6,912	—	98	1	○	—	—	99	—	(中止)	北海道	澱粉

17 燕麥、黍、蕎麥、荳、移出検査
亞麻、粟、菜種、澱粉

種別	道府縣	検査俵數	検査石數	検査				
				六月	七月	八月	九月	十月
燕麥	北海道	222,797	111,398	15,281	18,242	8,036	27,555	53,748
黍	北海道	395	198	75	0	0	1	6
蕎麥	北海道	186,364	93,182	7,506	4,071	1,907	23,047	42,060
	宮崎	18,117	7,247	472	122	161	43	169
	鹿兒島	30,923	12,369	950	638	914	372	989
	計	235,404	112,798	8,928	4,831	2,982	23,462	43,218
荳	北海道	608	304	160	37	38	21	16
亞麻	北海道	33,367	16,684	3,117	6,257	199	6,357	7,023
粟(玄)	熊本	24,282	9,713	2,150	2,254	1,231	1,575	1,591
粟(精)	熊本	36,386	14,554	2,469	2,179	2,225	2,087	2,445
菜種	北海道	92,721	46,360	65	1,557	33,542	21,646	9,792
	熊本	2,501	1,000	344	840	282	192	108
	宮崎	10,087	4,035	8,565	2,348	1,492	974	511
	鹿兒島	84,084	33,634	15,193	19,372	11,322	5,565	5,939
	計	189,393	85,029	19,167	24,117	46,638	28,377	16,350
澱粉	北海道	537,583	40,318,725	10,245	21,672	4,986	41,201	89,981

月別成績 大正十一年度

備考 年度ハ六月ヨリ翌年五月迄
トシ六月ノ屬スル年ヲ以テ
之ヲ表示ス

月別	俵數					道府縣	種別
	十一月	十二月	一月	二月	三月		
52,932	19,060	3,004	10,817	8,350	4,768	1,504	北海道 燕麥
98	109	17	6	73	2	8	北海道 黍
42,107	28,893	5,010	11,497	13,812	3,060	3,394	北海道 蕎麥
1,568	9,827	1,558	1,566	1,829	486	316	宮崎
1,187	8,273	5,000	3,564	7,280	875	881	鹿兒島
44,862	46,993	11,568	16,627	22,921	4,421	4,591	計
22	190	23	11	32	19	34	北海道 荳
4,294	765	658	1,469	2,001	825	402	北海道 亞麻
1,741	1,874	1,504	2,366	3,446	2,662	1,888	熊本 粟(玄)
4,280	8,101	5,672	1,665	2,233	1,317	1,713	熊本 粟(精)
11,983	7,273	2,819	1,186	175	2,110	573	北海道 菜種
0	379	267	0	59	0	30	熊本
457	85	73	468	48	11	55	宮崎
4,652	2,008	6,284	2,782	1,896	161	8,910	鹿兒島
17,092	9,745	9,443	4,436	2,178	2,282	9,568	計
82,795	53,288	39,069	54,367	56,024	50,090	33,865	北海道 澱粉

17 燕麥、黍、蕎麥、荳、移出検査
亞麻、粟、菜種、澱粉

種別	道府縣	検査俵數	検査石數	検査				
				六月	七月	八月	九月	十月
燕麥	北海道	134,806	67,400	5,283	3,209	12,822	23,065	18,635
黍	北海道	120	59	—	10	—	1	—
蕎麥	北海道	155,363	77,680	1,876	2,576	852	10,767	32,891
	宮崎	9,205	3,682	227	208	165	50	131
	鹿兒島	15,997	6,399	316	850	733	500	557
	計	180,565	87,761	2,419	3,634	1,750	11,317	33,579
荳	北海道	454	235	5	7	2	—	11
亞麻	北海道	58,504	29,250	10	3	4	10,043	16,103
粟(玄)	熊本	25,204	10,082	3,695	3,719	2,015	1,424	1,562
粟(精)	熊本	20,951	8,380	1,302	433	483	831	629
菜種	北海道	65,741	32,868	6	316	18,829	22,736	11,448
	熊本	2,483	993	132	351	486	256	101
	宮崎	7,932	3,173	1,618	2,010	1,090	1,468	964
	鹿兒島	76,377	30,551	15,809	12,641	9,428	5,409	6,243
	計	152,533	67,595	17,565	15,318	29,833	29,869	18,756
澱粉	北海道	531,898	39,892,350	34,249	11,198	4,101	19,811	68,391

月別成績 大正十二年度

備考 年度ハ六月ヨリ翌年五月迄
トシ六月ノ屬スル年ヲ以テ
之ヲ表示ス

月	別					道府縣	種別
	十一月	十二月	一月	二月	三月		
23,771	8,024	2,250	7,284	12,619	8,575	9,269	北海道 燕麥
57	34	14	—	1	3	—	北海道 黍
36,119	27,431	15,893	12,306	5,981	3,755	4,916	北海道 蕎麥
110	3,903	1,401	2,507	427	8	69	宮崎
426	4,052	4,945	1,276	1,141	419	781	鹿兒島
36,655	35,386	35,386	16,089	7,549	4,182	5,766	計
330	48	32	4	13	2	—	北海道 荳
21,394	9,258	179	308	129	1,040	33	北海道 亞麻
2,429	1,851	1,918	2,364	2,156	1,056	1,015	熊本 粟(玄)
2,670	9,157	2,489	553	872	972	560	熊本 粟(精)
7,779	3,165	75	851	331	205	—	北海道 菜種
182	492	138	121	—	224	—	熊本
220	191	22	199	61	19	70	宮崎
6,742	5,846	3,781	1,213	1,664	1,120	6,481	鹿兒島
14,923	9,694	4,016	2,384	2,056	1,568	6,551	計
78,159	71,686	55,419	60,193	63,279	9,219	36,193	北海道 澱粉

第四 雜 穀 移 出 數 量
1 大 麥 移 出 數 量 仕 向 地 別

大正十一年度

備考 年度 單位

仕向 道府縣	北海道	青森	岩手	宮城	秋田	山形	福島	茨城	栃木	群馬	埼玉	千葉	東京	神奈川	新潟	富山	石川	福井	山梨	長野	岐阜	静岡	愛知	三重	滋賀	京都	大阪	兵庫	奈良	和歌山	鳥取	島根	岡山	廣島	山口	徳島	香川	愛媛	福岡	佐賀	長門		
北海道	-	80	-	-	-	-	-	-	-	-	-	-	21,561	-	-	-	-	-	-	-	-	-	-	-	-	-	9,660	-	-	-	-	-	-	-	-	-	-	-	-	-	600	-	
宮城	-	-	-	-	-	-	-	-	-	-	-	-	-	-	-	-	-	-	-	-	-	-	-	24	-	-	-	-	-	-	-	-	-	-	-	-	-	-	-	-	-	-	-
茨城	6,810	3,536	7,611	30,797	4,152	17,869	22,676	-	7,173	6,102	2,714	23,624	98,379	14,005	2,992	1,350	485	156	3,900	18,265	4,376	19,225	16,460	6,551	2,933	-	4,735	1,445	-	-	-	1,335	330	655	330	-	-	2,450	888	-	-		
栃木	482	535	440	14,538	268	548	24,098	15,484	-	14,395	3,876	618	32,708	2,135	195	-	-	-	313	3,545	2,302	4,832	2,291	-	640	-	12,690	-	-	-	-	841	-	-	-	-	-	-	32,437	-	-		
埼玉	300	-	496	3,201	20	-	5,136	8,288	2,971	15,209	-	29,587	225,848	2,158	3,533	7,807	751	-	3,558	45,273	1,418	95,069	1,864	8,563	350	100	524	230	-	200	170	160	-	1,665	-	-	-	-	-	-	-		
神奈川	3,562	710	515	330	-	-	-	65	-	-	31	660	13,573	-	30	440	3,287	1,324	-	4,678	-	39,375	1,655	447	-	-	3,450	1,560	-	-	1,360	-	-	-	-	-	-	-	1,236	-	-		
京都	-	-	-	-	-	-	-	-	-	-	-	-	-	-	-	-	-	364	-	-	-	-	4,621	10	2,549	-	19,756	1,804	5	-	-	-	-	-	-	-	-	-	-	5,545	-	-	
奈良	-	-	-	-	-	-	-	-	-	-	-	-	-	-	-	-	-	-	-	-	-	-	-	85	-	83	3,625	-	-	-	-	-	-	-	-	-	-	-	-	-	-	-	
岡山	-	-	-	-	-	-	-	-	-	-	-	-	-	-	-	100	-	-	-	-	-	-	-	-	-	187	8,070	21,541	-	65	415	630	-	10,898	267	1,291	1,879	632	-	-	-	-	
佐賀	-	-	-	-	-	-	-	-	-	-	-	-	-	-	-	-	-	-	-	-	-	-	-	-	-	-	-	-	-	-	-	-	-	-	-	-	-	-	2,638	-			
熊本	-	-	-	-	-	-	-	-	-	-	-	-	-	-	-	-	-	-	-	-	-	-	-	-	-	-	-	-	-	-	-	-	-	-	-	-	-	-	-	3,645	60		
宮崎	-	-	-	-	-	-	-	-	-	-	-	-	-	-	-	-	-	-	-	-	-	-	-	-	-	-	-	-	-	-	-	-	-	-	-	-	-	-	-	-	-		
鹿兒島	-	-	-	-	-	-	-	-	-	-	-	-	-	-	-	-	-	-	-	-	-	-	-	-	-	-	-	-	-	-	-	-	-	-	-	-	-	-	-	7,290	804		
計	11,184	4,861	8,972	48,866	4,440	18,417	51,910	23,837	10,144	35,706	6,621	54,489	392,069	18,298	6,050	9,597	4,623	1,844	6,771	71,761	7,996	158,061	26,881	15,653	6,496	370	62,510	26,580	5	265	535	3,705	330	14,067	597	1,291	1,879	3,082	54,279	864	11		

1 大 麥 移 出 數 量 仕 向 地 別 大正十二年度

仕 道 府 縣	北 海 道	青 森	岩 手	宮 城	秋 田	山 形	福 島	茨 城	栃 木	群 馬	埼 玉	千 葉	東 京	神 奈 川	新 潟	富 山	石 川	福 井	山 梨	長 野	岐 阜	靜 岡	愛 知	三 重	滋 賀	京 都	大 阪	兵 庫	奈 良	和 歌 山	鳥 取	島 根	岡 山	廣 島	山 口	德 島	香 川	愛 媛				
北海道	—	—	—	—	—	—	—	—	—	—	—	—	23,200	—	29	—	—	262	—	—	—	—	—	—	—	—	4,074	—	—	—	—	—	—	—	—	—	—	—	—	—	—	
宮 城	—	—	20	—	—	—	—	—	—	—	—	—	—	—	—	—	—	—	—	—	—	—	—	—	—	—	—	—	—	—	—	—	—	—	—	—	—	—	—	—	—	
茨 城	—	2,426	7,916	34,917	2,626	14,717	16,548	—	6,845	7,106	7,255	33,836	42,953	15,925	4,341	170	—	815	1,727	6,963	7,613	13,933	17,266	4,248	3,447	160	12,343	310	800	—	10	—	35	—	—	—	—	—	—	—	—	
栃 木	3,548	644	970	22,592	164	1,153	14,390	9,030	—	12,819	1,778	1,153	33,610	258	330	—	160	2	172	1,091	5,180	3,081	9,680	968	21	325	21,690	160	—	—	—	—	—	—	—	—	—	—	—	—	—	
埼 玉	406	—	—	6,415	—	464	5,888	10,938	612	10,833	—	20,865	203,713	2,861	2,843	10,404	1,596	190	1,192	24,123	3,257	61,076	792	7,891	—	—	100	840	—	55	—	155	305	398	—	—	—	—	—	—		
神奈川	—	—	—	165	—	—	—	—	—	—	—	—	7,541	—	—	—	510	295	15	916	—	13,369	860	140	—	—	165	870	—	—	—	—	—	—	—	—	—	—	—	—		
京 都	—	—	—	—	—	—	—	—	—	—	—	—	—	—	—	—	—	310	—	—	—	—	4,654	1,298	4,154	12,140	13,615	631	—	—	—	—	—	—	—	—	—	—	—	—	—	—
奈 良	—	—	—	—	—	—	—	—	—	—	—	—	—	—	—	—	—	—	—	—	—	—	—	—	—	201	5,505	212	—	—	—	—	—	—	—	—	—	—	—	—	—	—
岡 山	—	—	—	—	—	—	—	—	—	—	—	—	—	—	—	370	—	185	—	—	—	655	250	—	367	1,731	7,554	26,884	—	150	1,243	2,537	—	6,262	459	94	2,259	—	—			
廣 島	—	—	—	—	—	—	—	—	—	—	—	—	—	—	—	—	—	—	—	—	—	—	—	—	—	—	—	180	—	—	—	—	—	—	—	—	—	—	—	—	175	
德 島	—	—	—	—	—	—	—	—	—	—	—	—	—	—	—	—	—	—	—	—	—	—	—	—	—	—	—	—	—	—	—	—	—	—	—	—	—	—	—	—	—	
佐 賀	—	—	—	—	—	—	—	—	—	—	—	—	—	—	—	—	—	—	—	—	—	—	—	—	—	—	—	—	—	—	—	—	—	—	—	—	—	—	—	—	—	
熊 本	—	—	—	—	—	—	—	—	—	—	—	—	—	—	—	—	—	—	—	—	—	—	—	—	—	—	—	—	—	—	—	—	—	—	—	—	—	—	—	—	—	
宮 崎	—	—	—	—	—	—	—	—	—	—	—	—	—	—	—	—	—	—	—	—	—	—	—	—	—	—	—	—	—	—	—	—	—	—	—	—	—	—	—	—	—	
鹿 兒 島	—	—	—	—	—	—	—	—	—	—	—	—	—	—	—	—	—	—	—	—	—	—	—	—	—	—	—	—	—	—	—	—	—	—	—	—	—	—	—	—	—	
計	3,954	3,070	8,936	64,089	2,790	16,334	36,825	19,968	7,457	30,758	9,033	55,859	311,017	19,044	7,543	10,944	2,266	2,059	3,106	33,023	16,050	92,114	33,869	14,545	7,989	14,557	65,256	30,130	800	205	1,253	2,692	638	6,660	569	94	2,434	—	—			

1 大 麥 移 出 數 量 仕 向 地 別 大 正 十 二 年 度

備考 年度ハ六月ヨリ翌年五月迄トシ六月ノ屬スル年ヲ以テ之ヲ表示ス 單位俵

東京	神奈川	新潟	富山	石川	福井	山梨	長野	岐阜	静岡	愛知	三重	滋賀	京都	大阪	兵庫	奈良	和歌山	鳥取	島根	岡山	廣島	山口	徳島	香川	愛媛	福岡	佐賀	長崎	熊本	大分	宮崎	鹿兒島	南太	其他	計	仕向地府縣		
3,200	-	29	-	-	262	-	-	-	-	-	-	-	-	4,074	-	-	-	-	-	-	-	-	-	-	-	-	-	-	-	-	-	-	56	6	27,627	北海道		
-	-	-	-	-	-	-	-	-	-	-	-	-	-	-	-	-	-	-	-	-	-	-	-	-	-	-	-	-	-	-	-	-	-	-	-	20	宮 城	
2,953	15,925	4,341	170	-	815	1,727	6,963	7,613	13,933	17,266	4,248	3,447	160	12,343	310	800	-	10	-	35	-	-	-	-	210	-	-	-	-	-	-	480	-	-	270,291	茨 城		
3,610	258	330	-	160	2	172	1,091	5,180	3,081	9,680	969	21	325	21,690	160	-	-	-	-	-	-	-	-	-	27,642	-	-	-	-	-	-	1,289	-	15,263	189,168	栃 木		
3,713	2,861	2,843	10,404	1,596	190	1,192	24,123	3,257	61,076	792	7,891	-	-	100	840	-	55	-	155	305	398	-	-	-	-	-	-	-	-	-	-	-	-	3,632	381,844	埼 玉		
7,541	-	-	-	510	295	15	916	-	13,369	860	140	-	-	165	870	-	-	-	-	-	-	-	-	-	-	-	-	-	-	-	-	-	-	8,936	33,782	神 奈 川		
-	-	-	-	-	310	-	-	-	-	4,654	1,298	4,154	12,140	13,615	631	-	-	-	-	-	-	-	-	-	-	2,489	-	-	-	-	-	-	-	-	-	39,291	京 都	
-	-	-	-	-	-	-	-	-	-	-	-	-	201	5,505	212	-	-	-	-	-	-	-	-	-	-	-	-	-	-	-	-	-	-	-	-	5,918	奈 良	
-	-	-	370	-	185	-	-	-	655	250	-	367	1,731	7,554	26,884	-	150	1,243	2,537	-	6,262	459	94	2,259	646	-	-	-	-	-	-	-	-	-	-	51,646	岡 山	
-	-	-	-	-	-	-	-	-	-	367	-	-	-	-	180	-	-	-	-	298	-	-	-	175	-	-	-	-	-	-	-	-	-	-	-	1,020	廣 島	
-	-	-	-	-	-	-	-	-	-	-	-	-	-	-	-	-	-	-	-	-	-	-	-	-	-	-	-	-	-	-	-	-	-	-	-	-	-	徳 島
-	-	-	-	-	-	-	-	-	-	-	-	-	-	-	-	-	-	-	-	-	-	-	-	-	4,164	-	200	-	-	-	-	-	-	-	-	-	4,364	佐 賀
-	-	-	-	-	-	-	-	-	-	-	-	-	10	-	-	-	-	-	-	-	-	110	-	-	5,613	80	-	-	-	50	-	-	-	-	-	5,863	熊 本	
-	-	-	-	-	-	-	-	-	-	-	-	-	-	200	43	-	-	-	-	-	-	-	-	-	-	3,193	176	-	1,342	154	246	-	-	-	5,354	宮 崎 鹿 兒 島		
11,017	19,044	7,543	10,944	2,266	2,059	3,106	33,093	16,050	92,114	33,869	14,545	7,989	14,557	65,256	30,130	800	205	1,253	2,692	638	6,660	569	94	2,434	645	43,311	256	200	3,662	154	296	1,825	56	27,837	1,016,188	計		

備考 年度ハ六月ヨリ翌年五月迄トシ六月ノ屬スル年ヲ以テ之ヲ表示ス
單位俵

小 麥 移 出 數 量 仕 向 地 別 大正十一年度

井	山梨	長野	岐阜	静岡	愛知	三重	滋賀	京都	大阪	兵庫	奈良	和歌山	鳥取	島根	岡山	廣島	山口	徳島	香川	愛媛	高知	福岡	佐賀	長崎	熊本	大分	宮崎	鹿兒島	沖繩	臺灣	南樺太	其他	計	仕向地	
					13	10									7,433								544							807	268	9,523	北海道		
	240	919																															14,688	岩手	
																																	854	宮城	
	984	11,605	305	2,078	3,601	625			165						320																		521,625	茨城	
	159	392																														9,758	71,997	栃木	
		1,261		225																													116,531	埼玉	
		245																														54,219	99,898	千葉	
	665			10,182	269	1,565																											207,212	神奈川	
					8,696	49	1,055		4,029	305	6				456																		15,125	京都	
1,913		828		182	7,083	1,771	1	4,502	9,126	4,620		166		75																			32,192	奈良	
237		908		48	31,311		199	1,618	10,554	182,660	250	583	2,291	590		3,329	732	339	49,371														287,323	岡山	
					240				360	1,200		352							1,435															3,587	徳島
		202		631	983	5,261			7,958	120,257		2,623	3,029	2,968	8,512	204		1,901		3,469	1,707										3,731	165,964	香川		
										4,138					1,051	2,602	245		863		390				50	25							9,364	愛媛	
										2,350													57,807		467					15	9,423	70,052	佐賀		
					3,226				1,450	5,693		165			3,772	2,292	205					133,112	1,273	673		340	343		276	6,348	160,985	熊本			
					462					2,183					510	76	3,240		286	6,072	70	15,047								496	28,442	大分			
									1,732	150							153				2	1,627					35					3,699	宮崎		
					3,266			160	1,141	10,285				840	5,250					3,079		7,016	5,500	556	3,623	331	3,704		3,710			48,461	鹿兒島		
2,150	2,048	16,360	305	13,346	59,130	9,281	1,255	6,280	36,515	333,841	256	3,889	5,320	4,473	27,294	8,503	4,575	2,240	51,955	12,520	2,169	215,153	6,773	1,696	3,623	721	4,072	35	3,710	291	807	84,243	1,867,532	計	

備考 年度ハ六月ヨリ翌年五月迄トシ六月ノ屬スル年ヲ以テ之ヲ表示ス
單位俵

小 麥 移 出 數 量 仕 向 地 別 大正十二年度

山梨	長野	岐阜	静岡	愛知	三重	滋賀	京都	大阪	兵庫	奈良	和歌山	鳥取	島根	岡山	廣島	山口	徳島	香川	愛媛	高知	福岡	佐賀	長崎	熊本	大分	宮崎	鹿兒島	沖縄	朝鮮	臺灣	南樺太	其他	計	仕向地				
									1																						1,244	47	4,059	北海道				
																																		1,490	岩手			
																																		274	宮城			
320	7,333	1,264	1,797	9,490				310							155																				457,792	茨城		
2	158		142	488																														5,247	54,595	栃木		
		194	541																																41,727	埼玉		
																																				94,484	千葉	
	162	340	3,110																															7,185	16,321	神奈川		
				4,360	275	606		1,016	331																											6,588	京都	
900		340			646		4,872	6,747	322		873		50																								14,530	奈良
33		112	81		2,970	77	421	900	1,932	98,525		763	673	1,763		10,525	282	170	5,913	257																	125,397	岡山
	165	175		1,052	679		920			6,071	165			3,428								1,084													252	14,988	廣島	
								356	1,948		983							431																			3,713	徳島
		1,172		105	721	4,506		21,862	58,156		10,418	2,890	6,642	8,700	1,819	811	29,314		9,813	2,593								20,165								181,342	香川	
									1						2,369	412		13																	150	2,795	愛媛	
																						26,470		1,017					6,158	133		758			33,928	佐賀		
								216	112				60		195							60,276	1,407	3,631		5	175	1,930								68,765	熊本	
								1,025	48									3									112									1,188	宮崎	
								2,396	4				170		165	170			2,937			12,882	2,993		1,415		1,319		2,914	395						27,830	鹿兒島	
235	805	9,326	1,685	6,747	18,708	5,504	1,947	5,772	35,860	165,514	165	13,037	3,563	8,685	12,128	15,228	1,575	29,484	6,360	13,007	2,593	100,712	4,400	4,648	1,415	5	1,394	2,042	2,914	26,718	133	1,214	13,639	1,151,806	計			

備考 年度ハ六月ヨリ翌年五月迄トシ六月ノ屬スル年ヲ以テ之ヲ表示ス
單位俵

裸麥移出數量 仕向地別 大正十一年度

山梨	長野	岐阜	静岡	愛知	三重	滋賀	京都	大阪	兵庫	奈良	和歌山	鳥取	島根	岡山	廣島	山口	徳島	香川	愛媛	高知	福岡	佐賀	長崎	熊本	大分	宮崎	鹿兒島	冲繩	朝鮮	南樺太	其他	計	仕向府縣			
																															18	71	89	北海道		
			37																														4,498	茨城		
	830																						140									793	12,772	栃木		
	32																																865	埼玉		
																																1,823	3,604	神奈川		
40	243	164	277	180	1,257	34		1,698	25	8																								6,168	京都	
96	1,666	1,963	10,053	7,983	9,923	8,565	531	7,816	47,178	498	1,910																								140,493	奈良
71	2,292	1,993	3,879	13,395	15,052	3,131	892	5,445	1,846	27,466	1,014	877	4,393		2,122			636	721		160														99,734	岡山
			390		20		494	25,540	19,600		14,348		254	300	850			14,570		3,456															78,723	徳島
	1,484		34,905	1,064	10,865			14,969	32,947		14,459	1,756	2,336	15,989	1,818		5,670		11,159	32,564												25,824	325,550	香川		
			586	508	381			10,169	1,576				645	7,518	61,390	380	84	4,723		1,530	1,474		1,050		5,497	8,021	1		756				109,358	愛媛		
																					145		344											489	佐賀	
		118	911	245	55			1,146	345							170					116,383	3,675	6,363		1,300	2,554	7,501				8,879	149,892	熊本			
																				230	41	103												374	大分	
								2																			31							33	宮崎	
								106	29											1				40	137	1,170		3,344						4,827	鹿兒島	
109	4,233	6,434	14,050	58,570	26,972	24,274	1,457	13,755	102,654	82,485	8	31,531	2,633	7,628	23,807	65,080	550	5,754	19,929	12,111	36,581	118,265	3,675	7,897	40	6,934	11,745	7,533	3,344	756	18	37,889	937,569	計		

移出數量成績 仕向地別 大正十二年度

備考 年度ハ六月ヨリ翌年五月迄トシ六月ノ屬スル年ヲ以テ之ヲ表示ス 單位俵

岐阜	静岡	愛知	三重	滋賀	京都	大阪	兵庫	奈良	和歌山	鳥取	島根	岡山	廣島	山口	徳島	香川	愛媛	高知	福岡	佐賀	長崎	熊本	大分	宮崎	鹿兒島	沖繩	朝鮮	臺灣	南樺太	其他	計	仕向地/道府縣		
																															9	12	北海道	
	48																															193	茨城	
																															838	8,184	栃木	
																																	350	埼玉
																																411	643	神奈川
		143	187	139		502	16	19																									1,006	京都
5,802	1,772	11,284	7,171	615	16,802	33,258			1,598																								103,412	奈良
3,204	5,555	8,989	1,598	807	3,905	2,104	19,545	6	185	395	2,123		874	88	17	688	86		113														58,052	岡山
2,484	26,072	5,030	582	166	163	290	315	164	118	1,506	676	7,525		40		575	305		904				8		25		500			1,975	62,399	廣島		
	675				872	69,217	33,324	500	17,700	135	592	1,475	835	160		24,669		4,214															155,494	徳島
3,882	18,818	2,559	27,338	1,126	737	12,693	36,077		17,965	2,877	2,148	14,062	2,512	525	1,943		7,509	33,635									374					250,299	香川	
	285	1,033	240		849	8,336	2,557			122	120	5,233	57,868	1,259	15	8,345		671	603		920	148	2,557	4,165								97,696	愛媛	
													180						751		579							12				1,522	佐賀	
	60	70			2	266	120				170		411						65,627	2,237	5,237		1,020	1,730	5,218					1,100	83,268	熊本		
						6																			235								241	宮崎
							101												168			155		265		1,204						1,929	鹿兒島	
15,372	53,285	29,108	37,116	2,853	23,330	126,672	92,055	689	37,566	5,035	5,829	28,295	62,580	2,072	1,975	34,277	7,900	38,520	68,165	2,237	7,113	303	3,585	6,130	5,478	1,204	874	12	3	4,333	824,700	計		

備考 年度ハ六月ヨリ翌年五月迄トシ六月ノ屬スル年ヲ以テ之ヲ表示ス
單位俵

豆類移出數量 仕向地別 大正十二年度

品名	仕向地別																				計	仕向 先縣	道府 種別																	
	富山	石川	福井	山梨	長野	静岡	愛知	三重	滋賀	京都	大阪	兵庫	和歌山	岡山	廣島	山口	徳島	香川	愛媛	福岡				佐賀	長崎	熊本	大分	宮崎	鹿兒島	沖繩	朝鮮	臺灣	南樺太	其他						
大豆	74,544		1,975				45,598	16,257			14,306	4,028			1,262	2,668				2,160													6	1,625	21,366	108,805	483,646	北海道	大豆	
			3		183	489																															21,104	岩手	大豆	
				10	301																																14,339	宮城	大豆	
							920	6			1,986	144	2,113																								5,767	奈良	大豆	
									106		169						1			10,798	331	759		151	488	11			6								12,822	熊本	大豆	
																				1,768			28	47		3,472											5,310	宮崎	大豆	
							270				300	4,319						2,209	1,924	175		720	1,193		6,606		2,694										20,410	鹿兒島	大豆	
大豆	74,544		1,978	10	484	489	46,788	16,263		106	16,761	8,491	2,113		1,262	2,668	1	2,209	1,924	14,896	331	1,479	1,221	198	7,094	3,483	2,694	6	1,631	21,366	108,805	563,398					計			
小豆	65,855		22,075				54,619	24,286			149,919	84,748			26,086	59,670				25,683									581	3,698	10,494	66,378	781,157					北海道	小豆	
									12		55																											67	奈良	小豆
												7		140	50	589				8,694	216	4,429		17	108			6										14,277	熊本	小豆
小豆	65,855		22,075				54,619	24,286		12	149,274	84,755		140	26,136	60,259				34,377	216	4,429		17	108			581	3,704	10,494	66,378	795,501					計			
豌豆	10,827		472				4,020	2,827			33,636	68,574			4,218	4,843				5,358								88	465	6,276	642,854	838,025					北海道	豌豆		
		1							65		17																											83	奈良	豌豆
豌豆	10,827	1	472				4,020	2,827		65	33,653	68,574			4,218	4,843				5,358								88	465	6,276	642,854	838,108					計			
菜豆	94,738		8,486				33,918	17,060			71,781	44,562			34,331	87,114				45,866								1,027	1,688	2,820	299,997	910,791					北海道	菜豆		
					10		185	3	910	4,351	20,772	263	15																									25,709	奈良	蠶豆

6 燕麥、黍、蕎麥、荳、亞麻 移出數量 仕向地別 大正十一年度

備考 年度ハ六月ヨリ翌年五月迄トシ六月ノ月 單位俵

種別	仕向地	北海道	青森	秋田	山形	埼玉	東京	神奈川	新潟	石川	福井	静岡	愛知	三重	京都	大阪	兵庫	和歌山	鳥取	島根	岡山	廣島	山口	徳島	香川	愛媛	高知	福岡	佐賀	長崎	熊本	大分	宮崎	鹿兒島	朝鮮	臺灣	南樺太	其		
燕麥	北海道	4,420					979	3,858	718				211			986	861				5,006	50	100					3,091									104,951	61		
	黍	271					1	15					39			18																							209	
蕎麥	北海道	4,690	917	5,512			47,338	21,420	3,211		615		2,692	1,719		1,976	6,269				20,509	32						158											117	49
	宮崎						6,767					145			30			121							1		71	290							10,422					
	鹿兒島					224	11,546	220			210	820			2,648	579	906	215	177	981						170		440		702	97		2,772			30	182			
	計	4,690	917	5,512	224	65,651	21,640	3,211		825	965	2,692	1,719	2,678	2,555	7,296	215	177	981	20,509	32			1	170	71	888		702	97		2,772	10,422	30	182		117	49		
荳	北海道		50		30		7		4	6			133			91						27																	29	
亞麻	北海道		311				266	1,594	96					5,302		21,844	122				1,308																		1	
栗(玄)	熊本						13								2	220	1			2	5	180	41		2		20,936	329	130		16	205	486	2						
栗(精)	熊本						1,127								1	2						120	26	125			12,089	287	118		122	2,572	568		3					
菜種	北海道		2,515	266	284		320	1,508	3,504		480			26,245		154	9,189				8,984																		2	84
	熊本																											397						1						
	宮崎						323																					41							9,733					
	鹿兒島																				220							959			1,663		2,066							
	計	2,515	266	284		643	1,508	3,504		480				26,245		154	9,189			220	8,984						1,388			1,663		2,057	9,723					2	34	
玉蜀黍	北海道		114				6		6							4	3				353																		2,919	
澱粉	北海道		2,218	1,018	1,721		88,559	8,534	14,897	51	66		32,455	1,754		100,070	50,712				42,386	2,968	41,069				35,211								310	15,830		2,238	44	

6 燕麥、黍、蕎麥、苳、亞麻
粟、菜種、玉蜀黍、澱粉 移出數量 仕向地別 大正十一年度

備考 年度ハ六月ヨリ翌年五月迄トシ六月ノ屬スル年ヲ以テ之ヲ表示ス
單位俵

	新潟	石川	福井	静岡	愛知	三重	京都	大阪	兵庫	和歌山	鳥取	島根	岡山	廣島	山口	徳島	香川	愛媛	高知	福岡	佐賀	長崎	熊本	大分	宮崎	鹿兒島	朝鮮	臺灣	南樺太	其他	計	仕向地	種別			
850	718				211			986	861				5,006	50	100					3,091											104,951	61,264	186,495	北海道	燕麥	
17					39			18																							209	422	975	北海道	黍	
490	3,211		615		2,692	1,719		1,976	6,269				20,509	32						158											117	49,363	166,538	北海道	蕎麥	
				145			30		121								1		71	290						10,422							17,847	宮崎		
237			210	820			2,648	579	906	215	177	981						170		440		702	97		2,772		30	182					22,919	鹿兒島		
84	3,211		825	965	2,692	1,719	2,678	2,555	7,296	215	177	981	20,509	32			1	170	71	888		702	97		2,772	10,422	30	182	117	49,363	207,304	計				
	4	6			133			91					27																	20	94	462	北海道	苳		
500	96					5,302		21,844	122				1,308																			1,968	32,611	北海道	亞麻	
							2	220	1			2	5	180	41		2			20,936	329	130		16	205	486	2							22,572	熊本	粟(玄)
							1	2					120	26	125					12,089	287	118		122	2,572	568		3			60		17,220	熊本	粟(精)	
500	3,504		480			26,245		154	9,189				8,984																	2	34,103	87,554	北海道	菜種		
																				397						1							398	熊本		
																				41						9,723								10,087	宮崎	
												220								950			1,663		2,066									4,899	鹿兒島	
500	3,504		480			26,245		154	9,189			220	8,984							1,388				1,663		2,067	9,723			2	34,103	101,938	計			
	6							4	3				353																	2,819	666	3,971	北海道	玉蜀黍		
500	14,897	51	66		32,455	1,754		100,070	50,712				42,386	2,968	41,069					35,211							310	15,880	2,238	44,313	485,410	北海道	澱粉			

6 燕麥、黍、蕎麥、苳、亞麻 移出數量

仕向地別 大正十二年度

備考 年度ハ六月ヨリ翌年五月迄トシ六月ノ屬スル年ヲ以テ之ヲ表示ス 單位俵

種別	仕向地	移出數量																				計	仕向地	種別																
		北海道	青森	秋田	山形	東京	神奈川	新潟	富山	福井	岐阜	静岡	愛知	三重	京都	大阪	兵庫	鳥取	島根	岡山	広島				山口	徳島	香川	愛媛	高知	福岡	佐賀	長崎	熊本	大分	宮崎	鹿兒島	朝鮮	臺灣	南太	其他
燕麥	北海道	3,583	695		1,084	994	801	4,814				37			387	423										2,500									76,954	29,954	122,226	北海道	燕麥	
黍	北海道	5			4			1				14			3	46																		9	167	249	北海道	黍		
蕎麥	北海道	6,906	716	3,499	36,343	10,148	2,226	22,626	564			2,487	1,033		922	4,626				176														14	27,978	120,264	北海道	蕎麥		
	宮崎				1,464									243			82							43		5			135		7,233					9,205	宮崎			
	鹿兒島				4,817									788	870		215	957							230	115	154		80	58		892		105	94		9,375	鹿兒島		
	計	6,906	716	3,499	42,624	10,148	2,226	22,626	564			2,487	1,033	1,031	1,792	4,626	297	957		176				273	115	159		80	58	135	892	7,233	105	94	14	27,978	138,844	計		
苳	北海道							11				3			100	5																		11	3	133	北海道	苳		
亞麻	北海道	469	150		2,030	314	150	240				205	1,573		42,818	994																			1,200	50,143	北海道	亞麻		
粟(玄)	熊本				747							1		170	662	3				212	230		169		139	19,310	646	195		5	5	1,231		7		23,732	熊本	粟(玄)		
粟(精)	熊本	1			1,423					5	2				157				1	102	41	311				10,091	14	159		111	1,185	25		4		13,632	熊本	粟(精)		
菜種	北海道	11,574	637			161	6,157	12,171	160			487	11,880		2,770	414																				8,274	54,685	北海道	菜種	
	熊本																								1,354					140							1,494	熊本		
	宮崎																														7,795					137	7,932	宮崎		
	鹿兒島													420	2,504																						9,069	鹿兒島		
	計	11,574	637			161	6,157	12,171	160			487	12,300		5,274	414									828			4,549		908	7,795				8,411	73,180	計			
玉蜀黍	北海道	10			42		5	1							14	2										1								3,026	2,409	5,510	北海道	玉蜀黍		
澱粉	北海道	2,604	757	2,665	68,892	3,424	12,667	37,489	426			36,197	4,512		106,246	47,094					5,521	38,952				32,560								820	7,287	2,436	42,620	454,169	北海道	澱粉

附錄
上海郵政總局

月份	日期	事項	金額	備註
1917	12
1917	11
1917	10
1917	9
1917	8
1917	7
1917	6
1917	5
1917	4
1917	3
1917	2
1917	1

附
錄

附 録
第一 穀物ノ標準重量 (農事試験場調査)

品 名	標準ト認ムヘキ一升重量	試験成績ニ依ル一升重量	備 考
水 稻 玄 米	380	377	本支場産3,239種平均
陸 稻 玄 米	370	371	本支場産478種平均
精 米	380	380	實驗數僅少ニ付明カナラス
大 麥	290	293	
小 麥	350	354	
稈 麥	370	369	
精 麥 (大麥及稈麥平均)	350	350	實驗數僅少ニ付明カナラス
大 豆	360	360	本支場産650種平均
小 豆	390	392	本支場産197種平均

備考 穀物ノ重量ハ品種及産地ノ異ナルニ依リ差異アルモノ多キヲ以テ本表重量ハ参考資料タルニ過キス

第二 米穀ノ大小粒及長圓粒ノ區別標準

1 農事試験場ノ意見

米粒ノ大小長圓ニ就テハ從來諸學者ノ所說一致セサル所アルヲ以テ嘗テ畿内支場ニ於テ蒐集栽培セル内地粳米品種約三千種ニ就キ調査セル成績ニ依リ米粒ノ長、幅及厚サト其ノ容積等トノ相關々係ヲ調査シ左記ノ如ク定ムルコトヲ妥當ナリト認ム

(一) 米粒ノ長圓ハ長サニ對スル幅ノ比ヲ以テ表ハサレ其ノ限界ハ次ニ示ス基準ニ據ルヲ適當ト認ム

長 形	長/幅ノ比	1,80以上
中 形	同	1,60—1,79
圓 形	同	1,59以下

(二) 米粒ノ大小ハ長サト幅トノ積ヲ以テ表ハサレ其ノ限界ハ次ノ基準ニ據ルヲ適當ト認ム

大 粒	長×幅	17,5平方ミリメートル以上
中 粒	同	15,6—17,4平方ミリメートル
小 粒	同	15,5平方ミリメートル以下

(三) 前記分類ニ依ル各種ノ代表的品種次ノ如シ

大/小 形状	長 形	中 形	圓 形
大 粒	房吉・鶴ノ葉	白玉雄町	岩手早稻
中 粒	千葉錦	龜尾・石白・神力・都	近成短穂
小 粒	荒木・伊勢早生	愛國・信州・關取・竹成	半坊主・長一本

2 穀物検査施行上現在區別スル標準

(一) 大小粒ノ區別標準トスル特徴及品種名並値開 (其ノ一)

府縣別	大粒トスルモノ	小粒トスルモノ	大小粒ノ値開
山形	(普通粒種)龜ノ尾、早生大野、豊國、大正早生、敷島、萬石、平田早生、酒井金子等	イ號、新イ號、報德、助川早生四國坊玉等	酒田米穀取引所ニ於テノ區別スル検査施行上ノ値開ヲ大ナラシメサル方針ヲ探レル爲目下ハ接近セリ
福井	下記小粒標準以上ノモノ	珍子種 (一千粒ノ重量約十九・〇瓦)ヲ標準トシト同粒若ハ尙粒以下ノ愛國・關取一本種等	五拾錢乃至七拾五錢但シ三等以上ハ値開ナシ
三重	伊勢錦ヲ標準トシ其ノ系統ニ屬スルモノ但シ一定ノ標準物ニ照シテ小形ナルモノハ小粒ニ加フ	上記以外ノモノ	七拾錢乃至壹圓但シ十一月乃至一月頃ハ約貳圓以上
京都	大部分心白アリ概シテ色澤中庸ニシテ形態大ニシテ圓滿ナルモノ大和日出都、雄町	外白アリ若ハ無ク形態概シテ小ニシテ不圓長短ニ失シ色澤概シテ濃淡共ニ極端ノモノ福ノ神、神刀、旭	約壹圓貳拾錢
大阪	雄町系ニ屬スルモノニシテ雄町、長者穂、都穂、有馬、天神穂、大和錦、岡山大、渡船、相那毛、長者穂、穀良都、白玉、高砂、福天神、毛天神等	神力系ニ屬スルモノニシテ神刀、改良穂、朝日穂、十石穂、川穂、播州穂、原田穂、村田穂、兄撰、大正等	約壹圓但シ酒造時期ニ於ケル三島部産米ハ約貳圓
兵庫	粒形長大豊肥シテ縦筋少ク心白アリテ腹白少ク其ノ多クハ中生系統ニ屬ス	上記ニ反スルモノナリ	約壹圓貳拾錢
奈良	雄町、澤田穂、白玉等ニ屬スル粒形概シテ大、形狀豊圓ニシテ色澤ハ濃淡中庸(俗ニ銚色ヲ帶ヒタルモノ)縦筋ハ概シテ淺ク外皮ハ概シテ薄ク胚子ハ比較的少ク心白多クキモノ	神力及上記大粒系統ニ屬セサル粒形概シテ小、形狀扁圓ニシテ、色澤ハ濃淡共ニ極端ニシテ大粒ノ如ク銚色ヲ帶ヒス、縦筋ハ概シテ薄ク、外皮ハ概シテ厚ク、胚子ハ比較的大、腹白多ク、内白少クキモノ	約壹圓貳拾錢
岡山	心白アリ粒面ノ條溝淺キ長大粒ニシテ腹白ナキモノ雄町、明德、光明錦、穀良都、八反、多平撰其ノ他ニ類スルモノ	米質ノ良否ニ捉ハレズ長形ナル中粒以下ノモノニシテ腹白ノ特性ヲ有スルモノ、日ノ出選、吉備穂、神力、美穂選、龜治、愛國其ノ他ニ類スルモノ	一等約壹圓參拾錢 二等約壹圓五拾錢 但シ酒造米ノ時期ハ參圓以上

2 穀物検査施行上現在區別スル標準

(一) 大小粒ノ區別標準トスル特徴及品種名並値開 (其ノ二)

府縣別	大粒トスルモノ	小粒トスルモノ	大小粒ノ値開
廣島	比較的子粒大形ニシテ粒面ニ心白ト稱スル白斑ヲ呈スルモノ八反、雄町、穀良都、都、雄都等	比較の粒形ノ小ナルモノ粒同一品種ト雖著シク退化シテ粒形不正品質不良ノモノ及糯米等ハ總テ小粒トス神刀、福山、出雲、長早生、小天狗等	四等約壹圓、秋摺ノ小粒ト今摺ノ大粒ハ四等約壹圓六拾錢、尙新穀出廻期ハ貳圓以上
山口	粒子比較的豊肥ニシテ縦筋淺ク胚子小、外皮薄ク光澤良好ナルモノ都、白玉、雄町系統ノモノ	上記ニ反スルモノノ神力、辨慶種ノ如キ系統ノモノ	約壹圓貳拾錢
香川	粒形豊大ニシテ心白ヲ有スルモノ雄町、土佐撰、白玉、日ノ出、吉備穂其ノ他	上記以外ノモノ	約參拾錢
愛媛	粒形豊圓ニシテ稍長ミヲ帶ヒ腹白少ク心白ノ特徴アル軟質性ノモノニシテ小粒種ニ比シ粒形絕對ニ大ナルモノ雄町、榮吾、伊豫、辨慶、道後等中前記ノ條件ヲ具フルモノ	大粒ニ屬スル總テノモノ神力、柑徳等	壹圓内外 酒造原料需要期貳圓内外
福岡	白玉、雄町、穀良都、都萬作、早テ駒	早中晩神力及神力系統ノモノ愛國、白笹、青撰、西宮山北、坊主	約壹圓七拾錢
大分	心白ヲ現ハシ粒形比較的長大ナルモノニシテ其ノ他ノ特徴ハ雄町ヲ標準トス雄町、辨慶、白玉、穀良都、都等	粒形比較的短少ニシテ其ノ他ノ特徴ハ神力ヲ標準トス神力、三井、猶又等	五拾錢内外
宮崎	粒形大キク長ク幅廣ク稍扁平ニシテ一見大形モノ雄町、石割、白玉、福富、穂増、肥後坊主、熊本坊主、萬作、直藏撰、新田萬石、寅太坊主、眞幸天神坊主、岡山、白藤、平坊主、豊前坊主、早生平、御茶堂、毛坊主	粒形小サク細長ク又ハ丸ク厚サ厚クシテ一見小形ノモノ神力、土佐坊主、小澤錦、山中、三ヶ濱、一本早生、三井、神力、島津、益、日ノ出、中國、日ノ御旗、北國、天神坊主、田代坊主、北部、境田神力、支那坊主、赤稻赤坊主	約五拾錢 酒造時期ハ壹圓餘
鹿兒島	粒形長大、外皮薄ク乳白色ノ度合中庸、縦筋淺ク肉白多ク胚小、精白易キモノ雄町、薩摩、熊本坊主等	粒形扁小、外皮稍厚ク色澤ハ濃淡極端縦筋深淺不同、外白多ク、胚中、精白稍難キモノ神力、曲玉、三井神力等	約參拾錢

2 穀物検査施行上現在區別スル標準
(二) 長圓粒ノ區別標準トスル特徴及品種名並値開

府縣別	長粒トスルモノ	圓粒トスルモノ	長圓粒ノ値開
福島	長形ノ東郷・龜ノ尾・金子等	圓形ノ愛國・輕子・坊主等	約五拾錢 但シ酒造時期ニ於ケル 龜ノ尾ノ如キハ一俵參 拾五錢以上ニ及フコト アリ
栃木	橢圓形ニシテ・品位優良・ 食味佳良・醸造用ニ適合 外皮薄ク腹白少ク光澤ニ 富ミ縦筋淺キモノ 荒木・撰一・關取・神奈川・ 多摩錦・鶴千代	短橢圓形ニシテ長粒ニ比 シ光澤ニ乏シク腹白多ク 外觀一般ニ劣ルモノ 愛國・藤早生・寶玉・静岡	壹圓乃至壹圓貳拾五錢
埼玉	幅ト長サトノ比割合ニ大 ナル品種タル關取・近江・ 荒木・都賀錦・土佐・撰一・ 保村等長圓孰レニモ編ヒ サルモノハ實際取引ノ慣 行ニ從フ	幅ト長サトノ比割合ニ大 ナラサル品種タル愛國・改 良愛國・神力等	酒造原料ノ買付當時ハ 五拾錢乃至壹圓

第三 米穀ノ格付及格付遞下表並容量遞減表 (大正十三年産米)

1 農林省 (政府買上格付) (大正十四年二月十二日ヨリ
同 十四日迄三日間買入分)
格 差 表 (一俵ニ付) (其ノ一)

買入場所	受渡場所	道府縣	銘柄	等 級					備 考	
				一等	二等	三等	四等	五等		
東京 及 横濱	東京 及 横濱	北海道	北海道	32上	○					
		青森	青森	28上	○					
		岩手	岩手	28上	○					
		宮城	陸前	28上	○					
			磐城	28上	○					
			秋田	60上	32上	○				
			本地	28上	○					
			仙北	28上	○					
			山形	44上	24上	○				◎米ヲ含ム
				居岡	44上	24上	○			
		鶴岡	44上	24上	○					
		以外	24上	○						

1 農林省 (政府買上格付) (大正十四年二月十二日ヨリ
同 十四日迄三日間買入分)
格 差 表 (一俵ニ付) (其ノ二)

買入場所	受渡場所	道府縣	銘柄	等 級					備 考		
				一等	二等	三等	四等	五等			
東京 及 横濱	東京 及 横濱	福島	盤岩	56上	32上	○					
		城代	56上	32上	○						
			茨城	28上	○						
			茨城	84上	56上	28上	○	48下			
			埼玉	104上	72上	40上	○	48下			五等下ハ五等上ヨリ 參拾貳錢下
			千葉	84上	56上	28上	○	48下			
			千葉	84上	56上	28上	○	40下			
			群馬	84上	56上	28上	○	48下			
			群馬	84上	56上	28上	○	48下			
			新潟	60上	32上	○					佐渡郡産米ヲ含ム
			新潟	60上	32上	○					
			富山	60上	32上	○					
			石川	60上	32上	○					
			石川	60上	32上	○					
			福井	60上	32上	○					
			神奈川	56上	28上	○		40下			
			神奈川	56上	28上	○		40下			
			愛知	64上	32上	○		32下			
			岐阜	68上	36上	○		32下			
			三河	64上	32上	○					關取種ハ拾貳錢上 杵島・藤津郡産米ハ 貳拾錢上 力印・千印ハ參拾貳 錢上夕印・マ印ハ拾 六錢上ア印ハ參拾貳 錢下、天印ハ八拾錢 下 勿印ハ八拾錢下 字佐、下毛郡産米ト ス 西諸縣、北諸縣郡産 米ハ貳拾錢上 出水郡産米ハ貳拾錢 上
	佐賀	64上	32上	○							
	熊本	64上	32上	○		32下					
	大分	64上	32上	○							
	大分	64上	32上	○							
	宮崎	64上	32上	○		32下					
	鹿兒島	64上	32上	○		40下					
	鹿兒島	64上	32上	○		40下					
酒田	仙臺	北海道	北海道	32上	○						
		青森	青森	28上	○						
		岩手	岩手	28上	○						

1 農林省 (政府買上格付) (大正十四年二月十二日ヨリ) 同 十四日迄三日間買入分 格差表 (一俵=付) (其ノ三)

Table with columns: 買入場所, 受渡場所, 道府縣, 銘柄, 等級 (一等, 二等, 三等, 四等, 五等), 備考. Rows include locations like 酒田, 仙臺, 宮城, 陸前, 磐城, 福島, 磐岩, 會津, 庄内, 秋田, 本庄, 地廻, 仙北, 山形, 居鶴, 岡檢, 以外, 大坂, 大坂, 大坂, 攝津, 河内, 泉, 京都, 山城, 丹波, 丹後, 奈良, 伊賀, 三重, 兵庫, 丹波, 津路, 淡馬, 但馬.

1 農林省 (政府買上格付) (大正十四年二月十二日ヨリ) 同 十四日迄三日間買入分 格差表 (一俵=付) (其ノ四)

Table with columns: 買入場所, 受渡場所, 道府縣, 銘柄, 等級 (一等, 二等, 三等, 四等, 五等), 備考. Rows include locations like 大坂, 大坂, 大坂, 岐愛, 阜知, 美三, 濃河, 濃江, 濃岐, 濃豫, 濃波, 濃幡, 濃著, 濃雲, 濃見, 濃後, 濃中, 濃登, 濃前, 濃狭, 濃中, 濃備, 濃美, 濃備, 濃安, 濃防, 濃長, 濃前, 濃前, 濃後, 濃前, 濃後, 濃分, 濃分, 濃大, 濃宇, 濃日, 濃崎, 濃日向.

1 農林省 (政府買上格付) (大正十四年二月十二日ヨリ同 十四日迄三日間買入分)
 格 差 表 (一俵ニ付) (其ノ五)

買入場所	受渡場所	道府縣	銘柄	等 級					備 考
				一 等	二 等	三 等	四 等	五 等	
大 阪	大 阪 及 神 戸	鹿 兒 島	薩 摩 大 隅	大小	60上 40上	40上 20上	20上 ○	20下 40下	出水郡産米ハ貳拾錢下
				大小	60上 40上	40上 20上	20上 ○	20下 40下	
門 司 及 下ノ關	門 司 及 下ノ關	山 口 福 岡	防 長	大小	80上 50上	60上 30上	30上 ○	20下 50下	阿武郡産米四拾錢下
				大小	60上 40上	40上 20上	20上 ○		
			筑 前	大小	60上 40上	40上 20上	20上 ○		
				大小	60上 40上	40上 20上	20上 ○		
			筑 後	大小	60上 40上	40上 20上	20上 ○		
				大小	60上 40上	40上 20上	20上 ○		
		佐 賀 熊 本 大 分 宇 佐 宮 崎 鹿 兒 島	肥 前	大小	40上	20上	○		杵島、藤津郡産米ハ貳拾錢上 力印、キ印ハ參拾貳錢上、夕印、マ印ハ六拾錢上、ア印ハ參拾貳錢下、天印ハ八拾錢下 ◎印ハ八拾錢下 宇佐、下毛郡産米トス
				大小	40上	20上	○		
			肥 後	大小	40上	20上	○		
				大小	40上	20上	○		
			大 分	大小	80上 60上	50上 30上	20上 ○		
				大小	80上 60上	50上 30上	20上 ○		
宮 崎	日 向	大小	80上 60上	50上 30上	20上 ○	20下 40下			
		大小	80上 60上	50上 30上	20上 ○	20下 40下			
鹿 兒 島	薩 摩 大 隅	大小	80上 60上	50上 30上	20上 ○	28下 48下	出水郡産米ハ參拾貳錢下		
		大小	80上 60上	50上 30上	20上 ○	28下 48下			

備考 一. ○印ハ申込標準等級
 二. 大阪ニ於ケル政府倉庫ニ入庫シタルモノニシテ荷役ノ都合ニ依リ政府カ停船ヲ命シタル場合ハ受入數量一俵ニ付一夜毎ニ七厘ヲ買入價格ニ加算スルモノトス

2 東京米穀商品取引所 (大正十三年産米)

備考 一. 等級ハ各府縣穀物検査所ノ定メタル等級ニ依ル。但シ山口縣米ハ防長米同業組合、滋賀縣米ハ近江米同業組合、庄内米ハ縣検査所及米券倉庫ノ定メタル等級ニ依ル
 二. 格上・格下金額ハ本所ノ標準米ニ對スル一石ノ格差ヲ示シタルモノナリ
 三. 鳥取・福島・新潟・石川・山形(庄内米ヲ除ク)・宮城・富山・福井・秋田(本庄米ヲ除ク)・島根・青森・岩手ノ各縣米ハ六月期以降之ヲ検査受渡トス
 四. 大正十四年一月發會同年三月期以降之ヲ施行ス

1 米券受渡格付表 (標準埼玉縣中米) (其ノ一)

道府縣名	産別	地 柄	特等	一 等	二 等	三 等	四 等	五 等	摘 要
埼 玉	各 郡	米		2.60上	1.70上	8J上	同 格	1.00下	五等下ヲ除ク
栃 木	同	上		1.30上	1.10上	40上	30下	1.40下	
千 葉	同	上		1.80上	1.10上	40上	30下	1.50下	◎印ヲ除ク
茨 城	同	上		1.80上	1.10上	40上	30下		◎印ヲ除ク
群 馬	同	上		1.80上	1.00上	30上	50下		
神 奈 川	同	上		90上	同 格	90下			
愛 知	同	上		80上	同 格	1.20下			
三 重	同	上	1.50上	1.00上	20上	60下	1.60下		
滋 賀	東 濃 井 郡 米			20下	70下	1.80下			
	高 島 郡 米 其他各郡米			60上	20下	1.00下			伊香郡産米ヲ除ク
岐 阜	各 郡 米			1.00上	20上	70下	1.70下		
	山 城 米			1.70上	90上	30下			
	丹 波 米 丹 後 米			1.50上 30上	70上 50下	50下 1.60下			
大 阪	攝 津 米			1.70上	90上	同 格	1.00下		{攝津米トハ三島・豐能ノ兩郡産米ヲ云フ
	其他各郡米			1.20上	40上	50下	1.50下		
奈 良	各 郡 米			80上	20上	50下	1.70下		{記號△印(生駒郡産米)ハ特ニ三十錢格上
	但 馬 米 其他各郡米			50上 1.80上	30下 1.00上	1.30下 同 格	1.00下		{但馬米トハ出石・城崎・美方・養父・朝來各郡ノ産米ヲ云フ
岡 山	上 房 郡 米			90上	20上	80下	2.00下		
	上 川 郡 米			1.40上	50上	50下	1.50下		
	阿 哲 郡 米 其他各郡米			1.40上	50上	50下	1.50下		
廣 島	各 郡 米			1.00上	20上	70下	1.80下		
	各 郡 米			90上	10下	80下	1.70下		阿武郡米ヲ除ク

2 東京米穀商品取引所 (大正十三年産米)

備考 一. 等級ハ各府縣穀物検査所ノ定メタル等級ニ依ル。但シ山口縣米ハ防長米同業組合。滋賀縣米ハ近江米同業組合。庄内米ハ縣検査所及米券倉庫ノ定メタル等級ニ依ル
二. 格上 格下金額ハ本所ノ標準ニ對スル一石ノ格差ヲ示シタルモノナリ
三. 鳥取。福島。新潟。石川。山形(庄内米ヲ除ク)。宮城。富山。福井。秋田(本莊米ヲ除ク)。島根。青森。岩手ノ各縣米ハ六月期以降之ヲ検査受渡トス
四. 大正十四年一月發會同年三月期以降之ヲ施行ス

1 米券受渡格付表 (標準埼玉縣中米) (其ノ二)

Table with columns: 道府縣名, 産別, 地柄, 特等, 一等, 二等, 三等, 四等, 五等, 摘要. Rows include 福岡, 佐賀, 熊本, 鹿兒島, 宮崎, 大分, 香川, 愛媛, 徳島, 鳥取, 島根, 福島, 山形, 秋田.

2 東京米穀商品取引所 (大正十三年産米)

備考 一. 等級ハ各府縣穀物検査所ノ定メタル等級ニ依ル。但シ山口縣米ハ防長米同業組合。滋賀縣米ハ近江米同業組合。庄内米ハ縣検査所及米券倉庫ノ定メタル等級ニ依ル
二. 格上 格下金額ハ本所ノ標準ニ對スル一石ノ格差ヲ示シタルモノナリ
三. 鳥取。福島。新潟。石川。山形(庄内米ヲ除ク)。宮城。富山。福井。秋田(本莊米ヲ除ク)。島根。青森。岩手ノ各縣米ハ六月期以降之ヲ検査受渡トス
四. 大正十四年一月發會同年三月期以降之ヲ施行ス

1 米券受渡格付表 (標準埼玉縣中米) (其ノ三)

Table with columns: 道府縣名, 産別, 地柄, 特等, 一等, 二等, 三等, 四等, 五等, 摘要. Rows include 秋田, 宮城, 青森, 岩手, 新潟, 富山, 石川, 福井.

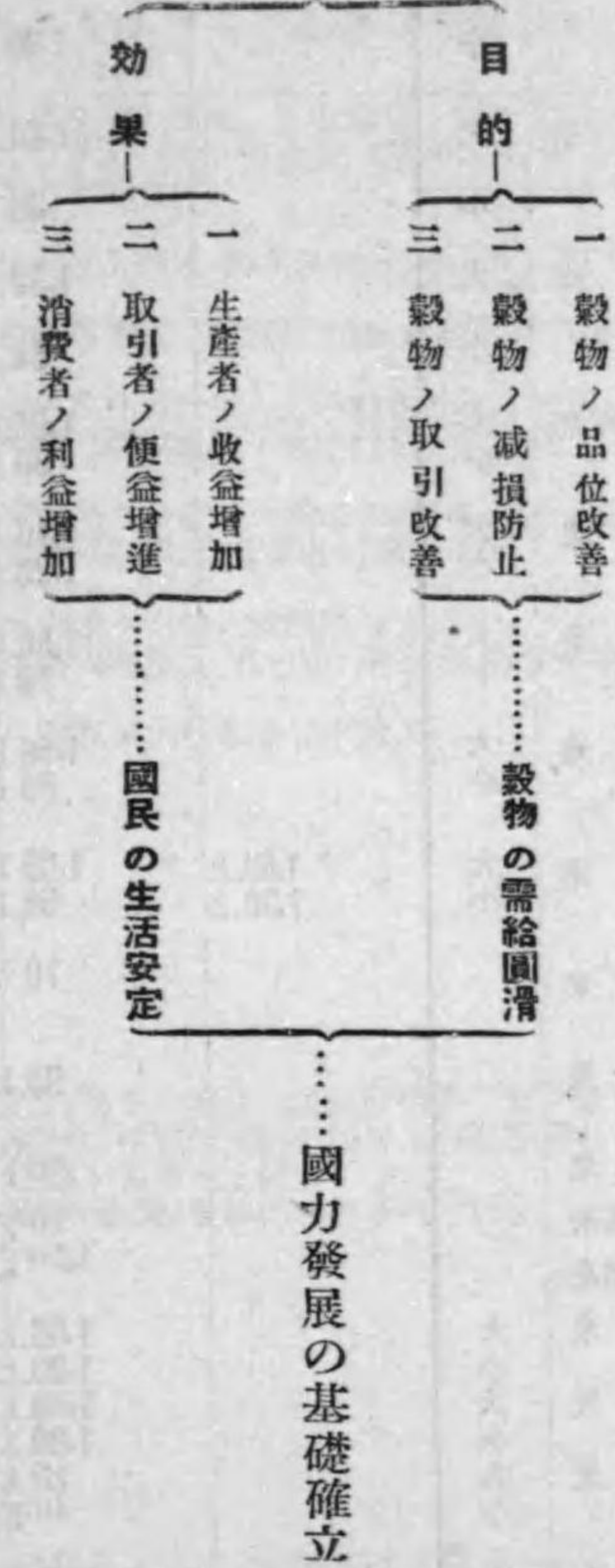
2 東京米穀商品取引所 (大正十三年産米)
2 格付 遞下 表 (一石ニ對スル格下金額) 單位錢

銘柄 (府縣名)	等級	七月期	八月期	九月期	十月期	十月一期	十月二期	翌年一月期	同二月期
埼玉、宮崎、栃木、香川、千葉、茨城、群馬、愛媛、山口、奈良、神奈川	三等以上			10	20	30	30	40	40
	四等以下		20	30	40	40	60	60	60
三重、岐阜、愛知、大阪、兵庫、岡山、徳島、京都、熊本、佐賀、滋賀、大分、福岡、廣島、山形縣庄内、秋田縣本莊、鹿兒島	三等以上	10	20	30	40	40	60	60	60
	四等以下	20	40	40	60	60	80	80	80

2 東京米穀商品取引所 (大正十三年産米)
3 容量 遞減 表 (一俵ニ付) 單位合

銘柄 (府縣名)	等級	七月期	八月期	九月期	十月期	十月一期	十月二期	翌年一月期	同二月期
埼玉、宮崎、栃木、香川、千葉、茨城、群馬、愛媛、三重、山口、岐阜、愛知、奈良、神奈川、秋田縣本莊	三等以上			2	2	2	2	3	3
	四等以下		2	2	3	3	3	4	4
大阪、兵庫、岡山、徳島、京都、熊本、鹿兒島、佐賀、大分、福岡、廣島、滋賀、山形縣庄内	三等以上	2	3	3	4	4	5	5	5
	四等以下	3	4	4	5	5	7	7	7

穀物検査



3 大阪堂島米 1 格付表

府 縣	銘 柄	粒 種	等 級 (一石)			
			特 等	一 等	二 等	三 等
大 阪	攝津三島郡米	大		2.00 ^上	1.30 ^上	70 ^上
		小		1.90 ^上	30 ^上	30 ^下
	攝津米	大		1.60 ^上	90 ^上	30 ^上
		小		80 ^上	10 ^上	50 ^下
	和泉米	大		1.30 ^上	60 ^上	同格
		小		30 ^上	40 ^下	1.00 ^下
	南北河内郡米	大		1.50 ^上	80 ^上	20 ^上
		小		50 ^上	20 ^下	80 ^下
	河内交野米	大		2.10 ^上	1.40 ^上	80 ^上
		小		1.20 ^上	50 ^上	10 ^下
河内米	大		1.50 ^上	80 ^上	20 ^上	
	小		10 ^上	60 ^下	1.30 ^下	
奈 良	大和米	大小	1.56 ^上 80 ^上	80 ^上 20 ^上	20 ^上 60 ^下	
三 重	伊賀勢米	大小	1.50 ^上 1.20 ^上	1.00 ^上 50 ^上	同格 60 ^下	
愛 知	尾張河米		70 ^上	20 ^下	1.10 ^下	
岐 阜	美濃米		90 ^上	20 ^上	50 ^下	
滋 賀	近江東淺井郡米		20 ^下	90 ^下	1.50 ^下	
		近江高島郡米	90 ^下	1.60 ^下	2.20 ^下	
京 都	近江伊香郡米		1.50 ^下	2.20 ^下	2.80 ^下	
		山城米	1.80 ^上 1.00 ^上	1.00 ^上 20 ^上	30 ^上 40 ^下	
	丹波米	1.80 ^上	1.10 ^上	40 ^上		
	丹後米	1.00 ^上 80 ^上 40 ^下	30 ^上 同格 1.10 ^下	30 ^下 80 ^下 1.70 ^下		
兵 庫	播磨米	大	2.10 ^上	1.40 ^上	80 ^上	
		小	1.10 ^上	40 ^上	20 ^下	
	播磨赤穂郡米	大	2.60 ^上 1.60 ^上	1.90 ^上 90 ^上	1.30 ^上 30 ^上	
		兵庫攝津米	2.10 ^上 1.00 ^上	1.30 ^上 30 ^上	66 ^上 30 ^下	
	攝津尼米	大小大小	1.50 ^上 50 ^上	70 ^上 20 ^下	同格 80 ^下	

穀 取 引 所 (大正十三年産米)

備考 大正十三年十二月制定
 (其ノ一) 當所標準米ハ攝津三島郡三箇牧村西面ノ産米ナリ
 粒種及等級ノ區別ハ府縣又ハ縣同業組合ノ検査ニ依ル

ニ 付)		摘 要
四 等	五 等	
40 ^下		福井・豊川・安威・清溪・見山・石河・阿武野・清水村ハ大小粒各等六十錢上
1.30 ^下		芥川・鷺手・玉櫛・三島・春日・三宅・新田・山田・富田・如是村ハ大小粒各等三十錢上
80 ^下		攝津米トハ西成・東成兩郡ヲ除キ其他ノ銘柄區分ヲ爲サ・ルモノ豊能郡萱野・吉川・東能勢・東郷・西郷・歌垣・田尻・根根莊各村ハ大粒各等六十錢上
1.50 ^下		
1.10 ^下		泉北郡上神谷・美木多村・泉南郡熊取村ハ大粒各等一圓上
2.10 ^下		泉南郡熊取・日根野・上郷・東葛城・東信達・孝子村ハ小粒各等五十錢上
90 ^下		南河内郡河内村ハ大小粒各等七十錢上
1.90 ^下		北河内郡田原村ハ大小粒各等七十錢上
30 ^下		交野米トハ北河内郡星田・津田・川越・交野・磐船・氷室・招堤・山田・牧野・樟葉・水本・菅原各村産米ヲ云フ
1.20 ^下		
90 ^下		河内米トハ他ノ銘柄區分ヲ爲サ・ルモノ
2.40 ^下		中河内郡堅上・孔舎衛・南高安・北高安村ハ各等八十錢上
1.00 ^下		
1.80 ^下		生駒郡ハ大粒各等五十錢上
1.00 ^下		
1.70 ^下		
2.20 ^下		
1.30 ^下		
2.60 ^下		近江米トハ高島・東淺井・伊香三郡ヲ除キタルモノ 野州・甲賀郡及栗田郡上村及滋賀郡石山村ハ各等一圓二十錢上蒲生郡ハ各等七十錢上 栗田・滋賀・愛知郡ハ各等四十錢上
30 ^下		播磨米トハ他ノ銘柄區分ヲ爲サ・ルモノ
1.20 ^下		加東・神崎・宍粟・佐用各郡ハ大小粒各等五十錢上 加西・美濃・多可各郡ハ大小粒各等三十錢上 明石郡伊川谷村大粒ハ各等五十錢上
20 ^上		南部米ト稱スル赤穂郡相生・坂越・高雄・塩屋・尾崎・赤穂・名町村ヲ除ク
70 ^下		
50 ^下		
1.30 ^下		
1.10 ^下		
1.80 ^下		尼米トハ川邊郡小田村及尼崎市産米ヲ云フ

3 大阪堂島米 1 格付表

府 縣	銘 柄	粒 種	等 級 (一石)		
			特 等	一 等	二 等
兵 庫	淡 路 米	大小	1.90上 1.10上	1.20上 40上	50上 20下
	淡路松帆・湊米	大小	1.50上 60上	70上 10下	同格 70下
	兵庫丹波米	大小	2.00上 1.00上	1.30上 30上	70上 30下
	但 馬 米	大小	同格 50下	80下 1.30下	1.40下 2.00下
岡 山	備 前 米	大小	2.30上 1.30上	1.50上 40上	80上 30下
	備中南部米	大小	2.10上 1.40上	1.30上 40上	70上 20下
	備中北部米	大小	1.70上 60上	70上 10下	20上 80下
	美 作 米	大小	2.00上 1.10上	1.20上 20上	50上 50下
	兩 備 米	大小	2.10上 1.30上	1.30上 40上	70上 30下
廣 島	備後深安・品部米	大小	2.00上 1.10上	1.30上 40上	70上 30下
	備後世羅・双三・郡米	大小	1.60上 80上	90上 10上	30上 60下
	備後比婆・神石・御調・藝備米	大小	1.30上 50上	60上 30下	同格 1.00下
	防 長 米	大小	2.00上 1.10上	1.20上 30上	30上 40下
山 口	防長奥岡武米	大小	同格 50下	70下 1.30下	1.30下 2.00下
	阿 波 米	大小	50上	40下	1.20下
德 島	讃 岐 米	大小	2.00上 1.50上	1.30上 80上	30上
愛 媛	伊 豫 東 部 米	大小	2.00上	1.30上	50上
	伊 豫 西 部 米	大小	1.30上 70上 同格	40上 10上 80下	50下 50下 1.50下
福 岡	豊 前 米	大小	1.00上 30上	50上 30下	同格 80下
	筑 前 米	大小	80上 10下	30上 70下	20下 1.20下
	筑 後 米	大小	60下	1.40下	2.50下

穀 取 引 所 (大正十三年産米)

備考 大正十三年十二月制定
 (其ノ二) 常所標準米ハ攝津三島郡三箇牧村西面ノ産米ナリ
 粒種及等級ノ區別ハ府縣又ハ縣同業組合ノ検査ニ依ル

二 付)		摘 要
四 等	五 等	
60下 1.20下		津名郡山田・鮎原・江井・廣石各村ハ大小粒各等三十錢上
1.10下 1.80下		松帆・湊米トハ三原郡松帆・湊阿村産米ヲ云フ
40下 1.30下		養父・美方・朝來郡大粒各等五十錢上 小粒各等三十錢上
2.60下		
40下 1.20下		南部米トハ吉備・都窪・淺口・小田・後月各郡産米ヲ云フ
50下 1.10下		
1.00下 1.70下		北部米トハ上房・川上・阿智各郡産米ヲ云フ
70下 1.40下		
50下 1.30下		兩備米トハ備中ノ北部米ヲ除キ其他ノ銘柄區分ヲ爲サ・ルモノ
40下 1.20下		芦品郡常金丸農業倉庫米ハ大小粒各等三十錢上
80下 1.60下		世羅郡小國双三郡三良坂農業倉庫米ハ大小粒各等三十錢上
1.10下 2.00下		藝備米トハ備後安藝各郡産米ニシテ其ノ區分ヲ爲サ・ルモノ
70下	2.00下	玖珂郡ノ内由字・柳井・熊毛郡ノ田布施・岩田・島田検査所検査ノモ ノ大小粒各等三十錢上
1.30下	2.80下	都濃郡小粒武作撰ハ三十錢上
2.50下		奥阿武米トハ阿武郡田萬検査所検査ノモノヲ云フ
2.70下		
60下		東部米トハ温泉・伊勢・周桑・越智・宇摩・新居各郡・松山市今治市産米 ヲ云フ
1.80下		農業倉庫米ニ限り大小粒各等三十錢上
1.80下		西部米トハ上浮穴・喜多・東字和・南字和・西字和・北字和各郡及宇和 島市産米ニシテ縣等級検査米ニ限ルモノトス
1.30下 2.10下		築上郡大小粒各等五十錢上 京都郡大小粒各等二十錢上
1.50下 2.50下		
		三瀨郡国印ニ限り各等三十錢上

3 大 阪 堂 島 米 1 格 付 表

府 縣	銘 柄	粒 種	等 級 (一 石)			
			特 等	一 等	二 等	三 等
熊 本	肥後鹿本郡米		1.30上	70上	20上	
	肥後植木米		90上	30上	20下	
	肥後中米		10下	70下	1.20下	
	肥後菊池米		1.30上	70上	20上	
	肥後立野米		70下	1.30下	1.80下	
	肥後玉名郡米		60上	同格	50下	
	肥後上益城郡米		20上	40下	90下	
	肥後阿蘇郡米		70下	1.30下	1.80下	
佐 賀	肥前藤津郡米		80上	10上	50下	
	肥前小城郡米		20上	40下	1.00下	
	肥前東松浦米		20下	80下	1.40下	
	肥前(マセ)證印米		1.30下	1.90下	2.50下	
大 分	大 分 米	大小	50上	30下	1.20下	
	大分(マ)證印米	大小	0上	50下	1.20下	
宮 崎	日向米	大小	1.50上	90上	40上	
	日向米	大小	1.20上	50上	同格	
鹿兒島	大薩隅摩米	大小	50上	10下	80下	
	大薩隅摩米	大小	10上	60下	1.40下	
島 根	出石雲見米	大小	50下	1.30下	2.00下	
	出石雲見米	大小	20上	60下	1.40下	
鳥 取	因幡米	大小	同格	80下	1.70下	
	伯耆米	大小	80上	同格	70下	
福 井	越前米	大小	30上	40下	1.10下	
	越前米	大小	20下	1.00下	1.70下	
石 川	若狹米	大小	50下	1.30下	2.00下	
	加能米	大小	10上	70下	1.40下	
富 山	越中米	大小	20下	1.00下	1.80下	
	越中米	大小	50上	同格	90下	
新 潟	越後米	大小	50上	同格	90下	

穀 取 引 所 (大正十三年産米)

備考 大正十三年十二月制定
 (其ノ三) 當所標準米ハ攝津三島郡三箇牧村西面ノ産米ナリ
 粒種及等級ノ區別ハ府縣又ハ縣同業組合ノ検査ニ依ル

ニ 付)		摘 要
四 等	五 等	
60下	1.80下	
1.00下	2.20下	植木米トハ鹿本郡植木検査所検査ノモノチ云フ
2.00下		中米トハ菊池・飽託・宇土・下益城・八代各郡及熊本市産米チ云フ
60下	1.80下	菊池米トハ菊池郡菊池検査所検査ノモノチ云フ
		立野米トハ菊池郡立野検査所検査ノモノチ云フ
1.30下	2.50下	横島検査所検査ノモノハ各等二十錢上
1.70下	2.90下	
		南郷米ト稱スル久木野村産米ハ各等五十錢上
1.50下		
3.00下		
2.40下		肥前米トハ他ノ銘柄區分チ爲サ、ルモノ
		(マセ)證印アルモノ
2.20下		大分米トハ(マ)證印米ヲ除キタルモノ
2.20下		宇佐郡ハ大小粒各等五十錢上
		F毛郡ハ大小粒各等三十錢上
		(マ)證印アルモノ
80下		
1.20下		
2.40下		伊佐郡大粒各等一圓上 小粒各等三十錢上
3.00下		始良・薩摩・肝屬・於囉・日置・川邊・鹿兒島各郡ハ大粒各等六十錢上
		小粒各等三十錢上
3.00下		仁多・飯石郡ハ各等八拾錢上
2.50下		
2.90下		
1.80下		
2.30下		
2.80下		
2.50下		
2.90下		
2.90下		