




始



エト 9/122

大 正 九 年

長野縣統計書

第 一 編

土地。戶口。財政其他

大正十一年五月刊行

長 野 縣

144
29

14.4-29



大 正 九 年

長野縣統計書

第 一 編

土地、戶口、財政其他

大正十一年五月刊行

長 野 縣

縣
寄
贈
本



大正九年長野縣第三十八統計書

編 序

1. 本縣統計事務ハ從來各部各課ニ分屬シタリシカ大正七年度ニ於テ統計吏員ヲ新設シ内務部地方課ニ屬セシメ廳内統計事務ヲ統理スルニ至レリ本書ハ則チ統合後第四次ノ編纂ニ係ル而シテ從來毎年一回合卷一冊ヲ以テ編纂シ來リタルモ統計事項ハ世運ノ推移ニ鑑ミ學術ノ進歩ニ伴ヒ社會ノ要求ニ應ジ新材料ヲ供給セサル可カラズ從テ其ノ刊行モ努メテ速カニスルノ要アリ即チ從來ノ形式ヲ以テスルトキハ刷成ノ爲ニ百餘日ヲ費セル如キ頗ル遺憾ノ極ミナルヲ以テ大正八年分ヨリ稿成ルニ從ヒ次ノ四編ニ分チ隨時之ヲ刊行シ以テ其ノ要務ノ實用ニ資セムコトヲ期セリ然リト雖本卷編纂年度ハ農商務統計規則ノ發布アリテ産業統計ノ根本的改善ニ關スル諸多ノ施設ト之カ宣傳シ多數ノ日子ヲ要シ又別ニ計畫セル縣勢調査ノ大事業ノアル等途ニ豫定ノ發行ヲヨリ速カナラシムル能ハサリシヲ遺憾トスルモ更ニ次年ヨリシテ其ノ内容ト共ニ革メ以テ所期スル所ニ近ク達ヒシメムトス

第一編 土地、戸口、財務、其他 第二編 學 事
第三編 勸 業 第四編 衛生、警察、裁判及登記、監獄

2. 本書ハ第一編ニシテ次ノ一門及總覽並附録ヨリ成リ之ヲ區分シテ一八八表トス
土地、氣象、戸口、運輸及交通、財政、土功、兵事、社寺及教會、慈惠救済及褒賞、議會官公吏及文書
3. 本書ハ大正九年ノ事實ヲ掲載スルヲ主トスト雖モ材料ノ種類ニ依リ前年ノ事實ヲ掲ケ或ハ最近ノ調査ヲ以テセルモノアリ又消長増減ノ比較ヲ要スルモノハ前數年ノ事實ヲ列載スト雖モ法令ノ改正ニ伴ヒ調査項目又ハ統計様式ノ改メラレシモノアリ其他材料ノ調査方法等ニ變更ヲ來タシ比較シ得ラレサルモノハ最近一年分ノミヲ掲ケ置キタリ
4. 書中何年トアルハ曆年ノ事實何年度トアルハ(其年四月一日ヨリ翌年三月卅一日迄)ノ事實何年何月何日トアルハ其ノ日ノ現在ナリ
5. 本書ノ郡市別ノ欄ニ於テ間々郡市ヲ缺キタルモノアルハ其ノ事實ナキヲ以テナリ
6. 本書ノ數位ハ概ネ圓、石、反、噸、貫、斤等ヲ以テ單位トシ『、』ヲ附セリ而シテ調査ヲ缺クモノ又ハ疑ノ存スルモノハ『?』ヲ記載スヘキ事實ナキモノハ『—』ヲ一位ニ滿タサルモノハ『○』ヲ填ム
7. 本書ハ廳内各部課ノ調査資料及郡市役所ノ報告或ハ他官衙、銀行、會社、公私設團體ヨリ得タル材料ニヨリ編纂セリ
8. 本書編纂ノ大要前述ノ如クナルモ社會ノ進展ニ伴ヒ各般ノ施設經營上益々精確ナル統計ヲ要スル秋ナルニ鑑ミ常ニ之カ項目ノ新設更正ニ就キ審議攻究ヲ重ネ以テ實社會ノ活用ニ適セシムヘク其内容形式トモニ改善スル所在ラムトス故ニ本書ニ關シ希望又ハ意見ヲ有セラル、向キハ之ヲ内務部地方課ニ申告ノ勞ヲ惜マレサラムコトヲ望ム

大正十一年三月 長 野 縣

第一編(大正九年)正誤表

頁	表	欄	行	誤	正
12	3	3	18	栗	栗田
12	3	3	35	富原	富田
21	1	1	1	白	白田
38	3	6	13	30,595	30,596
38	4	15	1	1,7	2,5
113	35	26	1	1,411	1,412
113	36	1	3	2—	25—30
121	4	表側	1	施客	施客
121	4	4	4	171,610	117,610
124	7	8	5	1,516,655	1,516,656
130	8	3	8	51,777	57,477
147	經費ノ内譯(部費)			1,094,482	1,094,842
199	3	3	13	明科△車場	明科停車場
211	7	2	4	2,808	8,082
214	4	9	1	534	524
213	6	4	35	1,080	4,080
252	11	1	17	白島	白鳥
252	11	4	17	同上	同上

度量衡比較及合數

◎本書ノ計數ニシテ往々「メートル」法又ハ「ヤード、ポンド」法ノ度量衡ニ依ルモノ

アルヲ以テ其ノ比較ヲ次ニ掲ケリ

メートル法	
度	
耗「ミリメートル」(「メートル」ノ千分ノ一)	3.30000
釐「センチメートル」(「メートル」ノ百分ノ一)	3.30000
粉「デシメートル」(「メートル」ノ十分ノ一)	3.30000
米「メートル」	3.30000
杆「キロメートル」(千「メートル」)	550.0009.10.000
量	
銜「ミリリットル」(「立方センチメートル」ノ千分ノ一)	0.055135
撮「センチリットル」(「リットル」ノ百分ノ一)	0.55435
立「リットル」(升ノ二千四百〇一分ノ千三百三十一)	0.55135
衡	
厘「ミリグラム」(「キログラム」ノ百万分ノ一)	0.26667
厘「センチグラム」(「キログラム」ノ十万分ノ一)	2.66667
毫「デシグラム」(「キログラム」ノ一万分ノ一)	2.66667
五「グラム」(「キログラム」ノ千分ノ一)	2.66667
兩「キログラム」(貫ノ十五分ノ四)	0.26667

日本採用ヤード、ポンド法	
度	
吋「インチ」(「ヤード」ノ三十六分ノ一)	0.83320
呎「フット」(「ヤード」ノ三分ノ一)	1.00584
碼「ヤード」(尺ノ一万二千五百分ノ三万七千七百十九)	3.01752
鎖「チェーン」(二十「ヤード」)	66.38544
哩「マイル」(千七百六十「ヤード」)	11.0.38544
	5310.835
	14.45.0.835 0.40.79
量	
瓦倫「ガロン」(升ノ五万分ノ十万四千九百二十三)	2.09846
衡	
磅「ポンド」(「ポンド」ノ十六分ノ一)	7.56000
封度「ポンド」(貫ノ三千二百五十分ノ三百七十八)	120.9600
噸「トン」(二千二百四十「ポンド」)	270.9504
以上ハ農商務省中央度量衡検定所編纂ノ度量衡比較表ニ據ル	
哩「マイル」	16.975
佛噸	266.6667
擔「ピコル」	100
合 數	
哥「グロツス」	144
打「ダズン」	12

大 正 九 年 長 野 縣 統 計 書 第 一 編 目 次

總 覽 ノ 部	
第 一 地 勢	1
第 二 氣 象	1
第 三 土 地	2
第 四 交 通	3
第 五 戶 口	4
第 六 財 政	8
統 計 ノ 部	
第 一 土 地	
第 一 本 縣 ノ 位 置	3
第 二 郡 市 ノ 面 積 廣 袤 及 區 畫	3
第 三 町 村 區 畫	4
第 四 民 有 租 地 反 別	13
第 五 同 上 地 價	14
第 六 同 上 地 租	14
第 七 年 期 地	15
第 八 民 有 免 租 地	15
第 九 民 有 地 ノ 耕 地 及 不 耕 地	16
第 一 〇 民 有 々 租 地 地 價 高 低	17
第 二 氣 象	
第 一 郡 市 別 空 氣 ノ 溫 度	21
第 二 郡 市 別 降 水 量	21
第 三 空 氣 ノ 壓 力	22
第 四 空 氣 ノ 溫 度	22
第 五 水 蒸 氣 ノ 壓 力	24
第 六 濕 度 取 雲 量	24
第 七 風 ノ 速 度 及 方 向	26
第 八 降 水 量 及 雪 積 量	26
第 九 天 氣 類 別 日 數	28
第 一 〇 地 中 溫 度 及 地 震	28
第 一 一 地 溫、日 照 時 間 及 蒸 發 量	30
第 一 二 氣 象 累 年 比 較 ノ 一 (空 氣 溫 度、地 震)	30
第 一 三 同 上 ノ 二 (雨 雪 量 及 其 日 數、最 高 及 最 低 溫 度 日 數)	32
第 一 四 同 上 ノ 三 (霜 雪 初 終 月 日 及 溫 度)	32
第 一 五 重 ナ 々 市 町 村 霜 雪 期 節	34
第 三 戶 口	
第 一 戶 口 累 年 比 較	37
第 二 戶 口 增 加 率 累 年 比 較	37
第 三 戶 口 郡 市 別	38
第 四 現 住 人 口 階 級 = 依 リ 分 チ タル 市 町 村 數 及 其 ノ 人 口	38
第 五 郡 市 別 戶 口 十 年 比 較	39
第 六 市 町 村 別 戶 口	44
第 四 運 輸 及 交 通	
第 一 鐵 道 哩 程 及 敷 地	119
第 二 輕 便 鐵 道 及 電 車 哩 程 及 敷 地	119
第 三 鐵 道 各 線 旅 客 貨 物 及 貨 金 累 年 比 較	120
第 四 鐵 道 旅 客 貨 物 及 貨 金 階 別	121
第 五 輕 便 鐵 道 旅 客 貨 物 及 貨 金 階 別	122
第 六 電 車 旅 客 貨 物 及 貨 金 階 別	123

第 七 出 入 人 口 郡 市 別	54
第 八 出 入 人 口 町 村 別	56
第 九 現 在 人 出 生	96
第 一 〇 現 在 人 ノ 死 亡 及 死 産	97
第 一 一 出 生 ノ 月 別	98
第 一 二 死 亡 及 死 産 月 別	98
第 一 三 死 亡 者 死 因 別	98
第 一 四 出 産 郡 市 別	99
第 一 五 出 産 月 別	99
第 一 六 體 性 身 分 懷 孕 月 數 = 依 リ 分 チ タル 死 産	100
第 一 七 死 産 郡 市 別	100
第 一 八 死 産 月 別	101
第 一 九 死 亡 郡 市 別	101
第 二 〇 死 亡 者 年 齡 別	102
第 二 一 體 性 及 配 偶 上 ノ 身 分 = 依 リ 分 チ タル 死 亡	105
第 二 二 體 性 年 齡 及 身 分 = 依 リ 分 チ タル 小 兒 死 亡	105
第 二 三 體 性 及 職 業 = 依 リ 分 チ タル 死 亡 ノ 一 (有 業 者)	106
第 二 四 同 上 ノ 二 (無 業 家 族)	106
第 二 五 生 命 表	108
第 二 六 婚 姻 ノ 種 別	110
第 二 七 月 = 依 リ 分 チ タル 婚 姻	110
第 二 八 夫 妻 相 互 ノ 年 齡 = 依 リ 分 チ タル 婚 姻	110
第 二 九 夫 及 妻 ノ 婚 姻 當 時 = 於 ケル 配 偶 上 ノ 身 分 = 依 リ 分 チ タル 婚 姻	111
第 三 〇 夫 及 妻 ノ 婚 姻 當 時 = 於 ケル 年 齡 及 配 偶 上 ノ 身 分 = 依 リ 分 チ タル 婚 姻	111
第 三 一 婚 姻 當 時 = 於 ケル 夫 妻 相 互 ノ 配 偶 上 ノ 身 分 = 依 リ 分 チ タル 婚 姻	111
第 三 二 婚 姻 年 齡 別	112
第 三 三 離 婚 ノ 種 別	112
第 三 四 月 = 依 リ 分 チ タル 離 婚	112
第 三 五 協 議 上 ノ 離 婚 及 裁 判 上 ノ 離 婚	113
第 三 六 離 婚 者 相 互 ノ 年 齡 = 依 リ 分 チ タル 離 婚	113
第 三 七 夫 妻 ト シ テ 經 過 期 間 別 離 婚	113
第 三 八 離 婚 年 齡 別	114
第 三 九 海 外 渡 航 ノ 一	114
第 四 〇 同 上 ノ 二	115
第 四 一 在 留 外 國 人	115

2 目 次

第七 生產高下貨物ノ發着量比較 124
 第八 各縣貨物發着總數累年比較 130
 第九 各縣別貨物發着量 132
 第一〇 陸軍及小船 142
 第一一 離破船 142
 第一二 郵便局所 143
 第一三 通常郵便物 144
 第一四 小包郵便物 144
 第一五 電 信 145
 第一六 郵便爲替 145
 第一七 電話加入者 145
 第一八 電話線路 146
 第一九 通話數及呼出請求件數 146

第五 財 政

第一 生產及公課累年比較 149
 第二 生產及公課種類別累年比較 149
 第三 生產及公課並向上一戸當指數 150
 第四 生產及公課一戸並一人當 150
 第五 國稅種類別累年比較 151
 第六 國稅種類別指數及百分比 151
 第七 縣稅種類別累年比較 152
 第八 縣稅種類別指數及百分比 152
 第九 市町村稅種類別 153
 第一〇 市町村稅種類別百分比 163
 第一一 公課都市別 154
 第一二 縣都市町村水利組合歲入決算 154
 第一三 同上歲出決算 155
 第一四 同上歲出人口一人當 155
 第一五 國稅實收額 155
 第一六 地租納稅額別人員 156
 第一七 營業稅納稅額別人口 156
 第一八 一種所得稅納稅額人員 157
 第一九 三種所得稅同上 157
 第二〇 所得稅納稅額人員及所得金額 158
 第二一 相續納稅額別人員 158
 第二二 國稅滯納都市別調ノ一 159
 第二三 同上ノ二 160
 第二四 本縣主管國庫收入金 160
 第二五 本縣主管國庫歲出 161
 第二六 縣歲入累年比較 163
 第二七 縣稅都市別 163
 第二八 營業稅及雜種稅類別 164
 第二九 賦金收入 164
 第三〇 縣歲出決算累年比較 165
 第三一 縣歲出決算累年比較 166
 第三二 縣歲出決算細別 168
 第三三 縣稅滯納ノ一(滯納總額) 170
 第三四 同上ノ二(督促狀發付セシモノ) 172
 第三五 同上ノ三(財產差押) 174

第三六 同上ノ四(處分執行徵收) 176
 第三七 同上ノ五(缺損年度繰越) 178
 第三八 縣稅賦課率 180
 第三九 罹災救助基金收支 184
 第四〇 地方債 185
 第四一 地方債利率別 185
 第四二 郡歲入決算 185
 第四三 郡歲出決算(經常部) 186
 第四四 同上(臨時部) 186
 第四五 市町村歲入決算 188
 第四六 同上歲出決算 188
 第四七 普通水利組合歲入決算 190
 第四八 同上歲出決算 190
 第四九 水害豫防組合歲入決算 192
 第五〇 同上歲出決算 192
 第五一 縣有財產ノ一 193
 第五二 同上ノ二 193
 第五三 郡有財產 194
 第五四 市町村基本財產ノ一 194
 第五五 同上ノ二 194

第六 土 功

第一 土木監督區畫 197
 第二 道路及橋梁ノ延長 197
 第三 道路橋梁ノ路線別 197
 第四 郡市町村道路線認定延長 202
 第五 縣負擔道路橋梁 202
 第六 縣費支辨河川 204
 第七 災害員數 205
 第八 災害損失額 205
 第九 工事別土木費 207
 第一〇 工種別土木費 208
 第一一 砂防設備 209
 第一二 軌 道 209
 第一三 河川通路 209

第七 兵 事

第一 壯丁体格檢査成績 213
 第二 壯丁身長 213
 第三 壯丁平均體重 213
 第四 學力程度ニ依テ壯丁ノ体格 214
 第五 壯丁中トフホム患者 214

第八 社寺及教會

第一 神社及神職 217
 第二 神道並佛道ノ講社觀教所教師 217
 第三 基 督 教 218
 第四 寺院佛堂及住職 218

第九 慈惠救濟及褒賞

第一 恤救救助人員及金額 223
 第二 養 兒 養 育 223

第三 行旅病人及死亡人 224
 第四 感化院ノ一 224
 第五 同上ノ二 225
 第六 同上ノ三 226
 第七 同上ノ四 226
 第八 長野養育院ノ一 226
 第九 同上ノ二 226
 第一〇 濟生會救療者 227
 第一一 同上職業及年齡別 227
 第一二 同上病類別 228
 第一三 罹災救助 228
 第一四 褒賞人員 229
 第一五 赤十字社々員 230
 第一六 愛國婦人會員 230

第一〇 議 會

第一 貴族院議員多數納稅者議員互選權者人員納稅額 233
 第二 衆議院議員選舉 233
 第三 衆議院議員選舉有權者 234
 第四 縣會議員選舉 234
 第五 縣會議員選舉有權者 235
 第六 郡會議員選舉有權者 235
 第七 市町村會議員選舉有權者 235

目 次 3

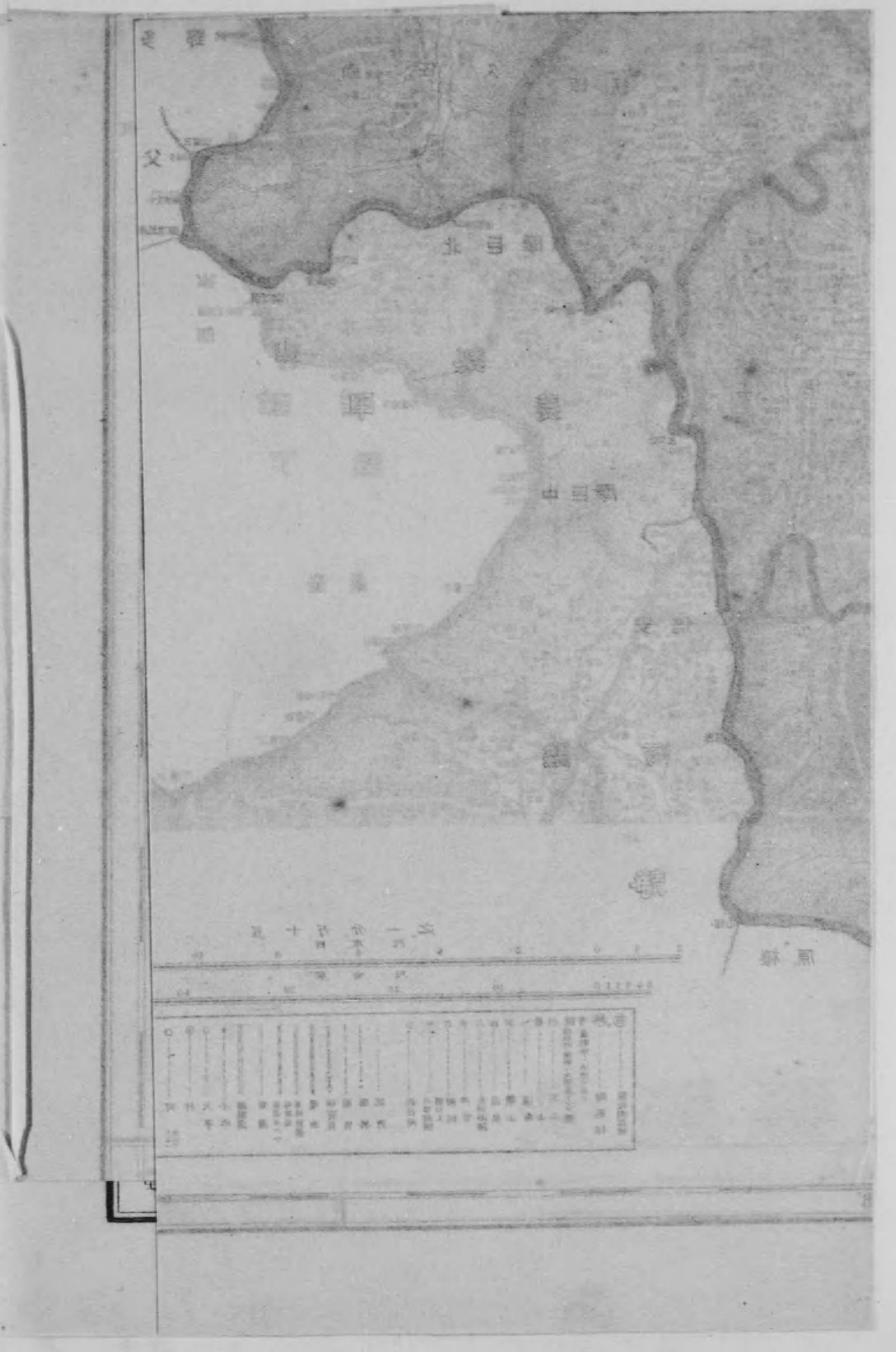
第一一 官公吏及文書

第一 本縣官吏 237
 第二 市町村吏員 238
 第三 文書取扱件數 238

附 錄

第一 本縣管轄ノ沿革 241
 第二 本縣長官 242
 第三 貴族院議員多數納稅者議員互選資格者 242
 第四 衆議院議員 242
 第五 縣會議員 242
 第六 山 嶽 243
 第七 原 野 244
 第八 河 川 244
 第九 池 沼 湖 245
 第一〇 名所舊蹟遊覽地 245
 第一一 著名神社 250
 第一二 著名寺院及佛堂 253
 第一三 著名溫泉 255

卷之三
 地理志
 一、 疆域
 二、 山川
 三、 城郭
 四、 交通
 五、 物產
 六、 人口
 七、 行政
 八、 教育
 九、 宗教
 十、 風俗
 十一、 經濟
 十二、 社會
 十三、 政治
 十四、 法律
 十五、 外交
 十六、 國防
 十七、 交通
 十八、 郵政
 十九、 電信
 二十、 鐵路
 二十一、 航空
 二十二、 航海
 二十三、 陸路
 二十四、 水陸
 二十五、 交通
 二十六、 交通
 二十七、 交通
 二十八、 交通
 二十九、 交通
 三十、 交通



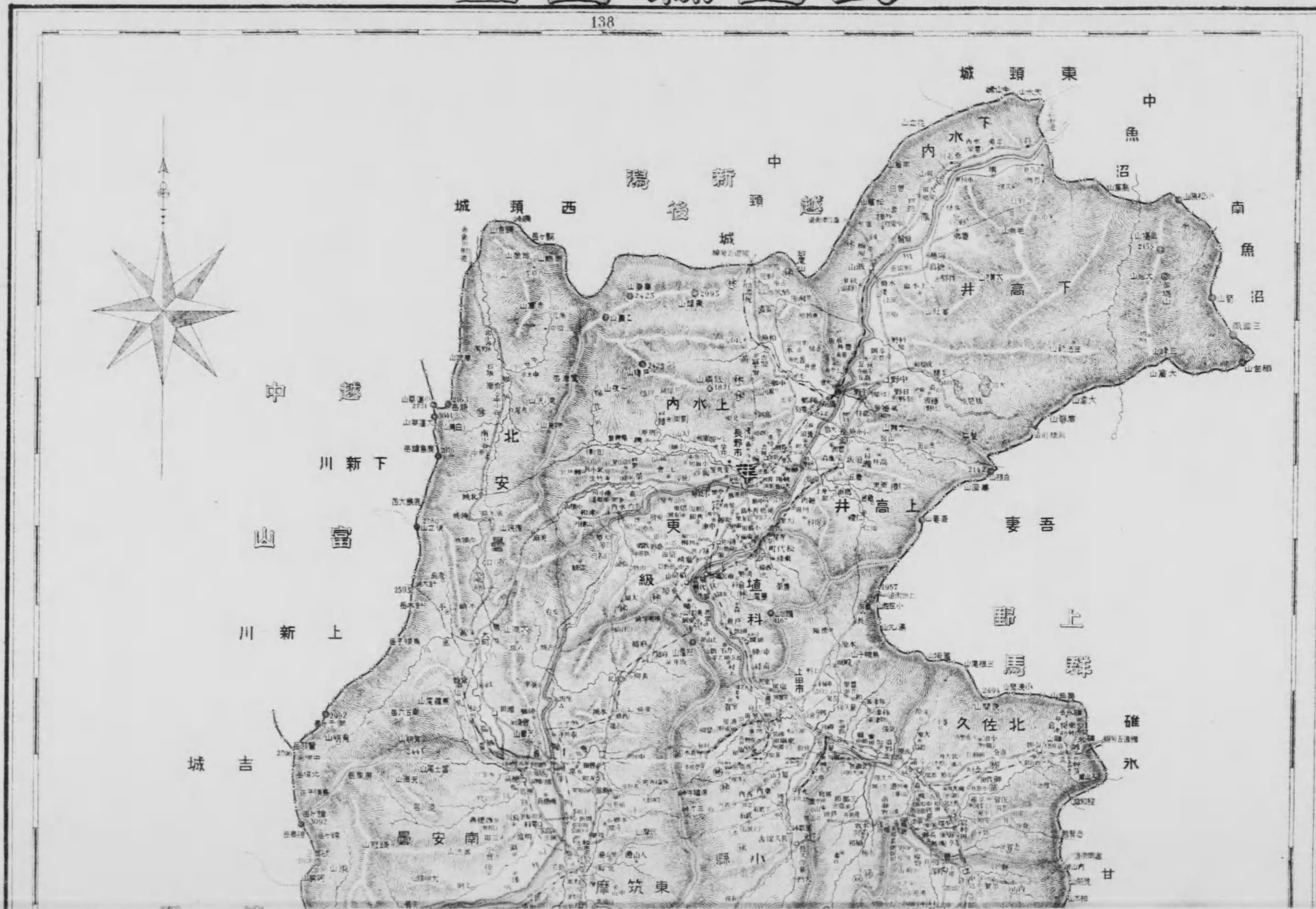
長聖縣全圖

138



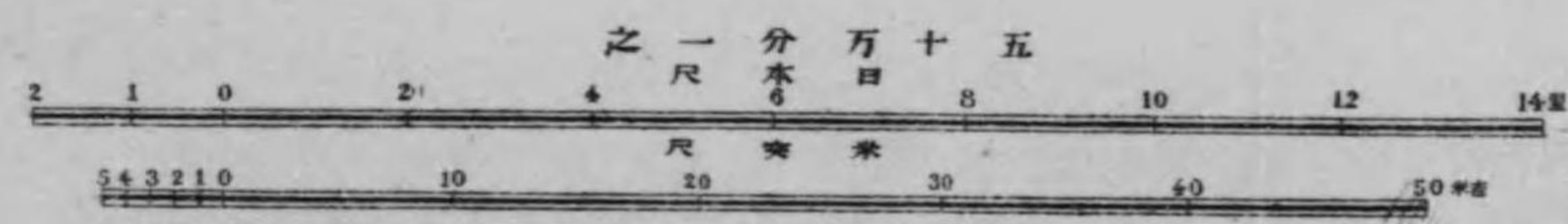
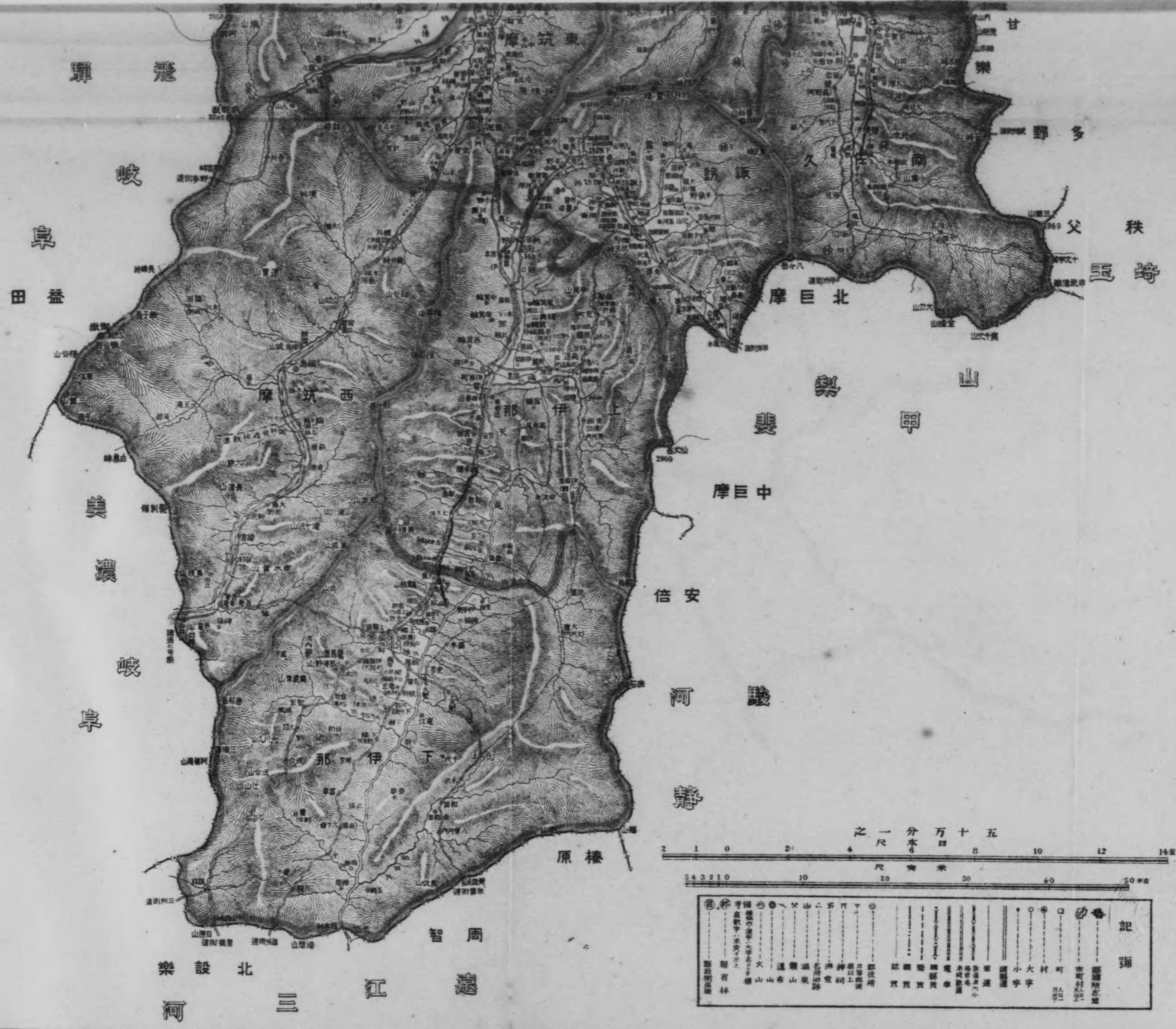
長聖縣全圖

138



36

36

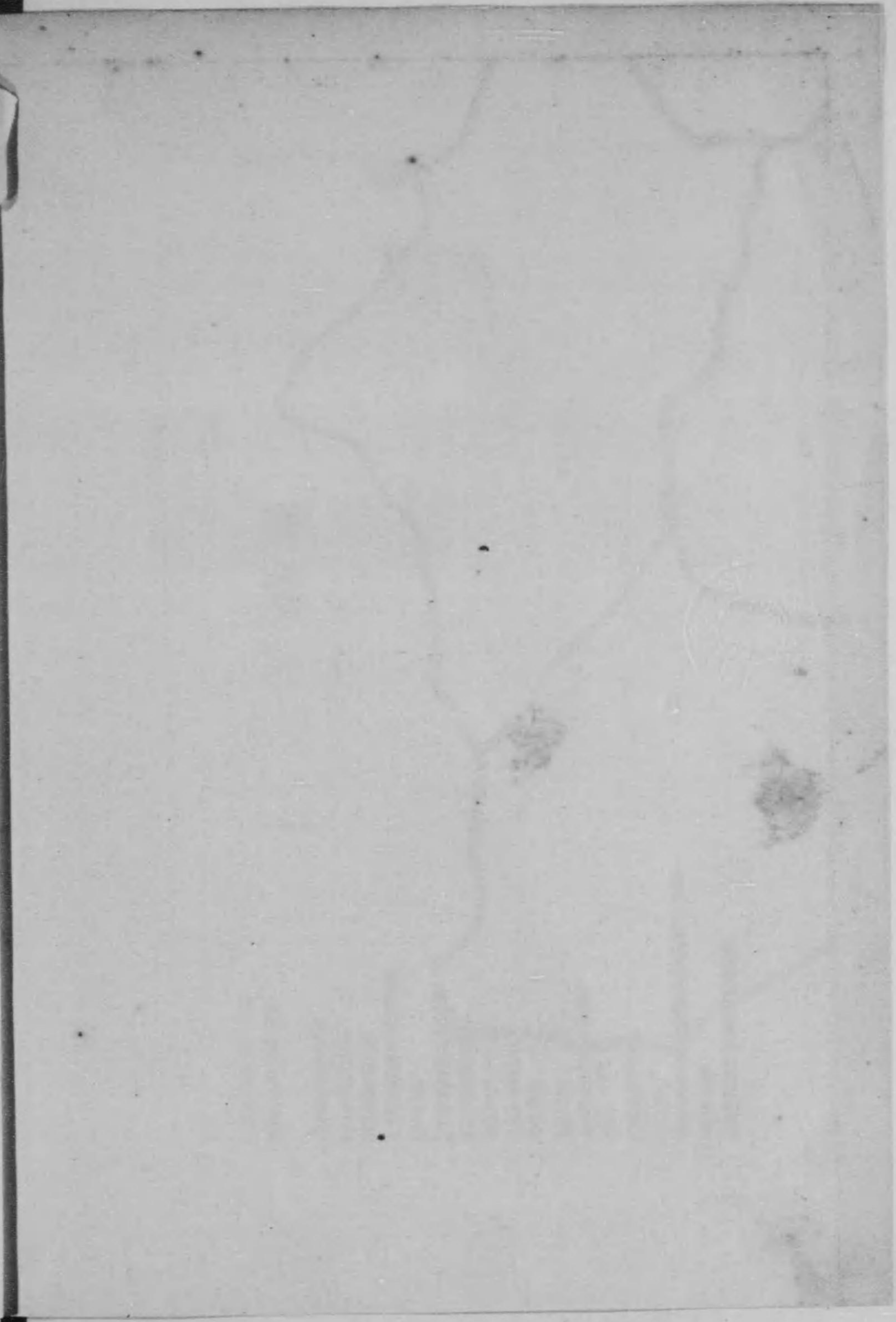


記 號	
○	市町村界
□	町界
○	大字
○	小字
○	山頂
○	山麓
○	温泉
○	神社
○	寺
○	古蹟
○	鐵道
○	河川
○	海岸
○	森林

露光量違いの為重複撮影



露光量違いの為重複撮影

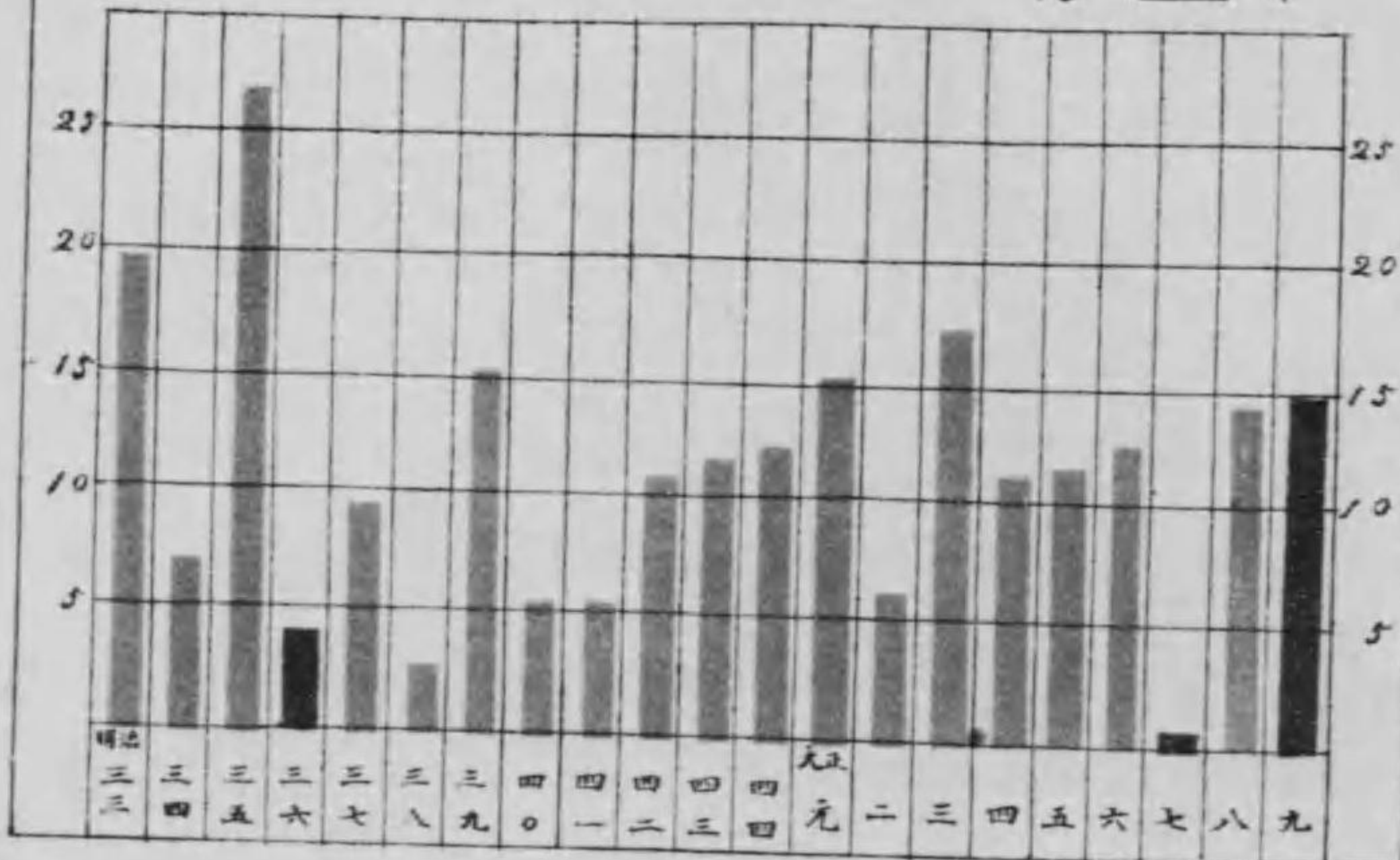


人口粗密

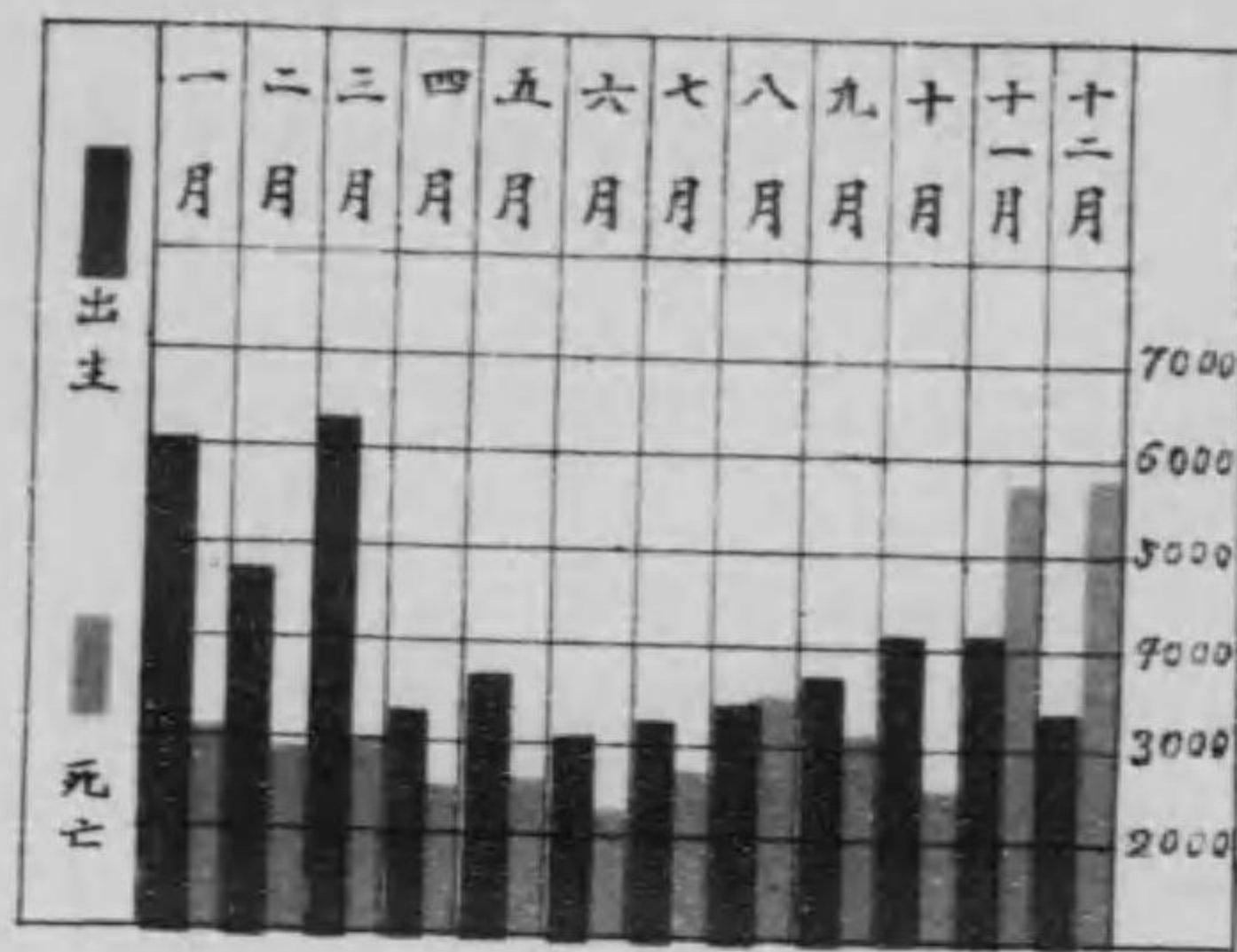
(一平方公里平均人口)



人口増減率% (減)



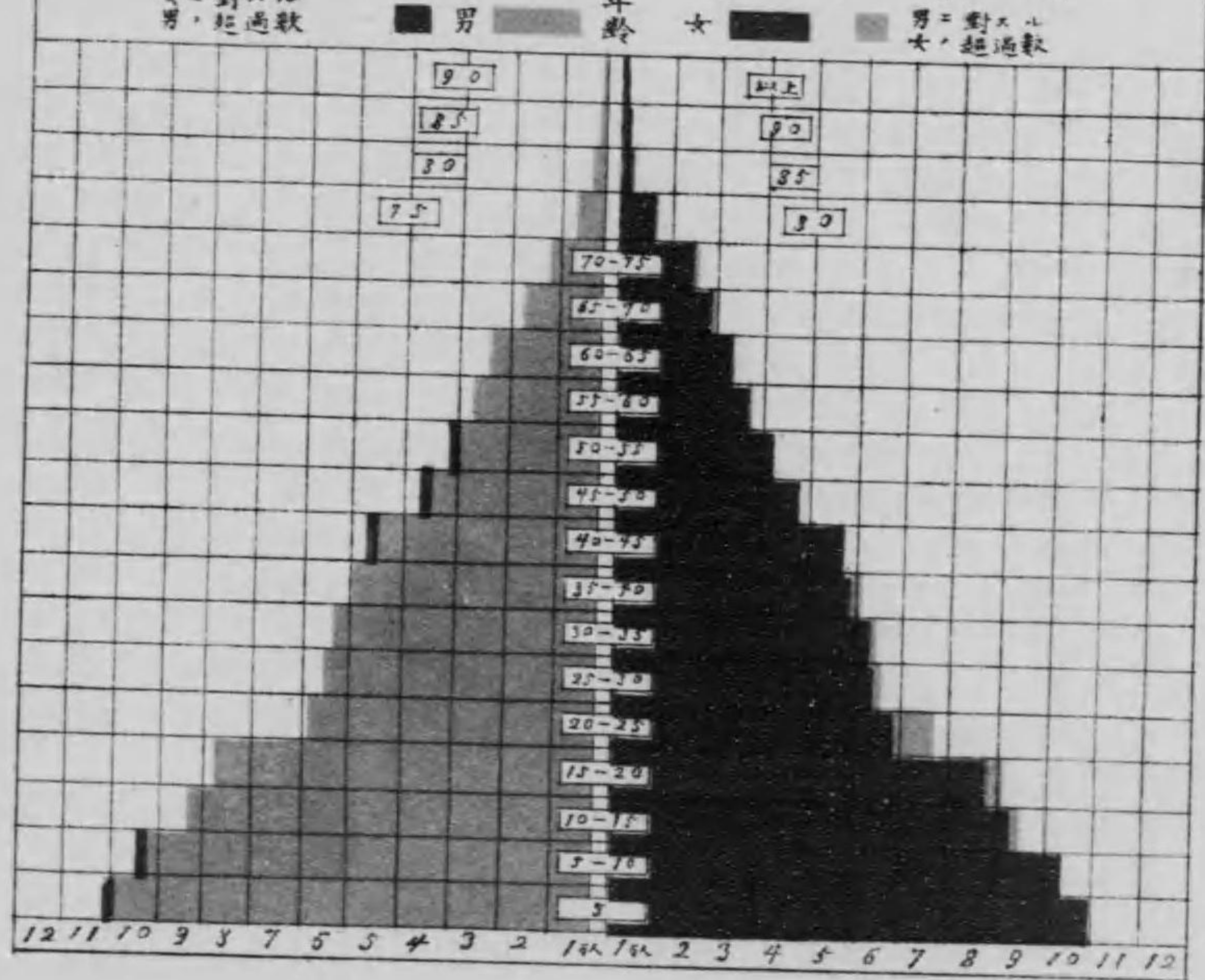
出生死亡、月別



現住人有配偶無配偶者、推測 (大正九年)



現住人口、年齢構成



總覽

第一 地勢

境界及區劃 長野縣ハ本州ノ中樞ニ位セル大縣ニシテ東ハ群馬、埼玉、山梨西ハ岐阜南ハ静岡、愛知北ハ新潟、富山ノ八縣ニ界ヲ接シ地形南北ニ長ク廣袤大約東西四十三里七町三十一間(東端下高井郡界村大字界ヨリ西端西筑摩郡王瀧村大字王瀧ニ至ル)南北五十三里三十町五十三間(北端下水内郡水内村大字北信ヨリ南端下伊那郡平岡村大字平岡ニ至ル)其面積879方里ニシテ本邦内地總面積ノ千分ノ四十六弱ニ當リ北海道ヲ除クトキハ岩手、福島ノ兩縣ニ次キ即チ全國第三位ニアリ之ヲ分割シテ3市16郡27町363村トシテ本籍人1,609,404人ヲ計ヘ國勢調査人口(九年十月一日現在)1,560,484人普通世帯數299,423ヲ包有シ南北佐久小縣上下高井ノ五郡及上田市ハ東ニ據リ西筑摩南北安曇ノ三郡ハ西ニ連リ諏訪上下伊那ノ三郡ハ南ニ境シ上下水内ノ二郡及長野市ハ北ヲ劃シ東筑摩、更級埴科ノ三郡及松本市ハ中央ニ在リ。

山脈及河川 本縣ハ日本南北兩彎山系ノ對曲地ニ當リ縣内山嶽重疊起伏シ更ニ富士火山脈ハ本縣ノ畧中央ヲ南北ニ縱斷シ八ヶ嶽火山彙、妙高火山彙ヲ噴起シ、又群馬縣ノ境ニハ那須火山脈中ノ名山、淺間山、四阿山、白根山ヲ起シ、西方岐阜縣トノ境ニハ乘鞍火山脈飛驒山脈中ノ高峰ト錯綜シテ、豪壯ナル日本アルプスノ峻嶺トナリ、高原性ノ地形ヲナシ、本州、中部地方ノ諸大川ノ水源ヲ涵養ス。各平地ハ之等豪壯ナル山山ニ圍繞セラレ何レモ一劃ヲナシ、概ネ海拔四百五十米以上ノ高位ニアリテ、氣象、産業、縣民ノ氣風、延イテハ、縣治沿革ニ重大ノ影響ヲ與フ。

天龍川ハ源ヲ諏訪湖ニ發シ、南彎山系ニ屬セル赤石、木曾ノ兩山脈ノ間ヲ南流シテ伊那地方ノ河成平原ヲ作り、静岡縣ニ入リテ遠州灘ニ注グ。木曾川ハ「日本アルプス」ト木曾山脈ノ間ヲ峽流シテ、木曾地方ノ谷平地ヲナス。諏訪地方ハ、八ヶ嶽火山彙ト赤石山脈トノ間ニ介在シテ、諏訪湖ヲ中心トセル盆地ヲナス。犀川ハ、其ノ上流ヲ奈良井ト云ヒ、梓、高瀬ノ諸支流ヲ合シテ、日本アルプスノ東麓ニ沿ヒ、松本平ヲ灌溉ス。千曲川ノ上流ハ、佐久、小縣ノ平ヲ流レテ、坂城ノ峽谷ヲ北流シ、犀川、裾花、市川、松川、夜間瀬ノ諸川ヲ併吞シテ北進シ、新潟縣ヲ過ギテ、日本海ニ注グ。

第二 氣象

長野市ト同緯度他ノ平原地方又ハ瀕海地ニ比スレハ寒暑ノ差著シク雨量又少ナク下ノ如シ(大正九年觀測)

2 總覽

	(北緯)	平均温度	最高温度	最低温度(零度以下)	降水量
長野	36.40	11.2	36.8	16.4	766.6
金澤	36.32	13.5	38.5	9.7	2,199
宇都宮	36.34	12.9	35.7	14.8	2,214
水戸	36.23	13.1	34.7	11.7	2,097

是レ土地高クシテ絶ヘテ海ニ類セス大陸の氣候ニ近キモノ多キカ爲メナリ然カモ縣内亦其區域廣ク地勢異ナルニヨリ氣候一樣ナラス北部ナル長野測候所々在地(長野市)中部ナル松本測候所々在地(松本市)ト南部ナル飯田測候所々在地(飯田町)トハ其氣温雨量ノ自ラ異ルモノアリ最高温度最低温度(大正八年)ノ狀況ヲ見ルニ下ノ如シ。

	最高温度	最低温度(零度以下)	平均氣温	平均最高氣温	平均最低氣温	降水量
長野	34.2	12.6	11.7	16.7	6.8	786.3
松本	34.0	18.7	10.7	15.9	5.4	1,029.9
飯田	33.9	14.1	12.5	18.5	6.8	1,604.9
上田	37.4	14.4	12.4	17.7	7.0	855.2

地形南北ニ長クシテ夏季ニ於テハ太平洋ヨリ來ル東南風ノ影響ヲ受ケ冬季ニ於テハ日本海ヨリ來ル西北風ノ影響ヲ受クルト雖モ山脈起伏河川亦少カラナルニ大縣ナルヲ以テ各地特有ノ氣候アリ而シテ高原國ナルヲ以テ霜雪ノ來ルコト早ク又終ルコト晚シ長野、松本、飯田三ヶ所ニ於ケル初霜初雪ノ月日ト晩霜晩雪ノ月日トヲ舉クレハ下ノ如シ。

	結霜		降雪	
	初	終	初	終
長野	十一月一日	四月二十九日	十一月廿九日	三月二十七日
松本	十月二十二日	四月二十九日	十一月廿九日	三月二十七日
飯田	十月二十二日	五月十五日	十二月九日	三月二十七日
上田	十一月二十日	四月二十四日	十二月九日	三月二十九日

諏訪湖ニ於ケル冬季ノ氷滑、輕井澤ニ於ケル夏季内外人ノ避暑、自然ノ冷蔵庫タル穀種貯藏ノ風穴ニ富メル等一ニ他府縣ニ類例ナキ風土ノ賜ナリ。

第三 土地

山岳重疊ノ間又平野自ラ在リ田圃此處ニ開ケ殊ニ東筑摩、南安曇、北安曇及松本ノ一市三部ヲ連ネタル松本平、更級、埴科、上下高井、上下水内及長野市ノ一市六部ニ亘レル善光寺平南北佐久、小縣及上田ノ一市三部ニ於ケル佐久平上伊那下伊那ノ二部ニ於ケル伊那平ハ土地平坦地味既ニ肥沃ニシテ耕

種農桑ニ適シ養蠶製絲ノ業夙ニ隆盛ヲ極ムルコトコトナリ而シテ民有地ノ比ヲ見レハ免租及年期地ハ僅カニ8%ニシテ有租地92%ヲ占ム而シテ此ノ有租地ヲ地目別ニ分節比例ヲ示セハ最多ハ山林39%次ハ原野29%畑ノ17%ニシテ田ハ第四位ノ13%ナリ宅地2%トナル地價ニ之ヲ見ルトキハ田最多ニシテ50%次ハ宅地28%畑20%ニシテ山林、原野其他ヲ合シテ漸ク2%ニ過キス此土地臺帳面ヨリスル有租地總反別ノ耕地(田畑)ハ180,458町步即チ29%ニ當リ大正九年末農家戸數一戸ニ付8反5畝16歩トナル民有地ノ總面積ヲ郡市ニ依ル分節比例ヲ求ムルトキハ下伊那最モ廣クシテ15%次ハ上伊那11%東筑摩9%ニシテ長野、松本、上田三市ヲ除キ最小ナルハ埴科2%下水内2%南安曇3%トス更ニ耕地(田畑)ヨリ見ルトキハ東筑摩最多ニシテ11%ヲ有シ次テ上水内10%上伊那、下伊那、小縣三部ノ9%最小ナルハ埴科2%ニシテ次ハ西筑摩、下水内ノ各3%上下高井4%之ニ亞ケリ反當リ地價ノ高低ヲ見ルニ宅地ニアリテハ長野市ノ5,100圓ヲ最高トシ最低ハ北佐久ニ於ケル4圓69錢ニシテ縣下總平均ハ116圓35錢トセリ田ノ最高ハ下伊那ノ105圓88錢最低ハ諏訪ノ27錢ニシテ總平均ハ31圓71錢トス畑ノ最高ハ諏訪ノ76圓28錢最低ハ下伊那ノ10錢ニシテ總平均9圓79錢トス。温泉ノ湧出スル所多クシテ浴客ノ集來ヲ見ルコト多キモ亦本縣ノ特色ナルヘシ。

第四 交通

由來本縣ハ四邊山岳ニ圍繞セラレ隣國トノ交通甚不便ヲ極メタレトモ改修セラレタル二條ノ國道七線ノ縣道ハ善ク隣縣ニ通シ尙其他ノ八十二線ト共ニ其延長三百九十七里ニ及ヘリ即チ國道十四號線ハ東方群馬縣ヨリ碓氷ヲ踰ヘ追分ニテ國道十號線ト分レ和田、鹽尻、鳥居峠ヲ經テ美濃ノ國落合ニ出テ南ニ申通ス國道十號線ハ東輕井澤ニ於テ分岐シ小諸、上田、長野等ヲ經テ北方新潟縣ニ入ル縣道上州街道、甲州街道、三州街道、遠州街道、野麥街道、糸魚川街道、谷街道等成リ以テ往時ノ面目ヲ改メタリ——大正九年道路法ノ施行ハ更ニ路線ノ選定ト名稱ノ變更行ハレ別表ニ示セル通り3條ノ國道(延長93里)縣道96線(延長304里)ヲ認定シ更ニ進テ道路改良第一期企畫トシテ大正九年ノ通常縣會ニ於テ費額1,670萬圓ノ豫算ハ大正十年度ヨリ廿一年度ニ至ル十二箇年度ノ繼續事業トシテ議定シ道路構造令ニ基キ根本的ノ改造ハ順次行ハルムトス—而長野縣道路改良會ヲ設立シ道路改良愛護ノ念ヲ熾ナラシムトシツ、アルヲ以テ郡市町村相呼應シ道路改良ノ効果ヲ漸次收メ得ヘシ。

鐵道ニ信越線ハ明治十九年始メテ越後ノ直江津港ヲ發シ縣下長野、上田等ノ諸驛ヲ經テ輕井澤ニ到リ明治二十六年碓氷『アプト』式ノ竣工ニヨリ東京ニ達スルヲ得(明治四十五年五月電氣機關車ノ運轉ニ改ム)信越線條ノ井驛ヨリ分岐シ古來觀月ノ勝地ヲ以テ海内ニ著レタル城捨其他松本諏訪等ノ諸驛

ヲ通過シ山梨縣甲府ヲ經東京飯田町ニ達スル元中央東線及上岐阜縣ヨリ西筑摩郡ニ入リ木曾福島其他ノ各驛ヲ通シテ元中央東線塩尻驛ニ至ル元中央西線トノ連絡ヨリ成ル中央線ハ四十四年五月宮ノ越木曾福島間ノ開通ニ依テ全通ヲ見交通上更ニ一新紀元ヲ開クニ至レリ又上伊那郡伊那富村(中央線)ヨリ同郡上片桐村ニ達スル電車ハ漸次之ヲ延長シ下伊那郡飯田町ニ達セムトスル電車ト松本市《中央線松本驛》ヨリ南安曇郡豊科町ヲ經テ北安曇郡大町ニ達スルモノト北佐久郡小諸町《信越線小諸驛》ヨリ同郡岩村田町ヲ經テ南佐久郡小海村ニ達シ更ニ南ニ延長シツ、アルモノト小縣郡神川村《信越線大屋驛》ヨリ同郡丸子町ニ至ルモノト新輕井澤ヨリ群馬縣草津溫泉ニ達セントスル草津鐵道ハ同所ヨリ小淵間《本縣内六哩二分》ノ四線ノ輕便鐵道ノ設アリシニ大正十年以後ニ於テ上水内郡神郷村《信越線豊野驛》ヨリ分岐シ下水内郡飯山町ニ達シ尙延長シツ、アル飯山鐵道及上田市ヨリ小縣郡青木村及別所村ニ達スル上田溫泉電車松本市ヨリ東筑摩郡波多村ニ達スル筑摩電車ノ開通ヲ見タル外十一年六月迄ニハ開通ヲ見ントシツ、アル河東鐵道《信越線屋代驛ヨリ上高井郡須坂町ニ至ル》アルニ至レリ。

長野ヲ中心トシテ北ハ新潟北西ハ富山東ハ東京上野及飯田町西ハ名古屋ニ至ル哩數下ノ如シ。

新 潟	上 野	飯 田 町	名 古 屋	富 山 (長野ヨリ)
一三一・八	一三四・八	一九二・九	一五六・七	一二〇・八

尙縣下ニ於ケル停車場中降乘客ノ多キハ長野、上諏訪、岡谷、松本、上田ノ五驛ニシテ何レモ百萬人以上ヲ算セリ而シテ季節ニヨリテ一時大ニ降乘客ノ増スモノアリ即チ避暑期ニ於ケル輕井澤木曾福島避暑期及氷滑期ニ於ケル上諏訪、下諏訪、春秋二季ニ於ル長野等是ナリ又蠶絲業關係ニテ一時著ルシク降乘客ノ増スコトアリ夏秋蠶種ノ時季ニ於ケル明科、松本、生糸製造期ニ於ケル岡谷、上諏訪、下諏訪、大屋各驛等是レナリ。

第 五 戸 口

國勢調査ノ結果ニ依ル本縣現在人ノ總數ハ1,560,484人ニシテ大正八年末ニ比スルトキハ20,505人ヲ減少セリ之ヲ全國ノ事實ニ見ルモ各府縣トモ概ネ減少セリ而シテ此數ヲ以テ本籍人口ニ比スルトキハ32,626人少數ナルハ蓋シ牧ツヘキコトナルヘシ之カ人口増減ノ内容ト製糸工女ヲ多數ニ包含スル諏訪郡ニ於テ増加セル外他ノ郡市ニ悉ク減少セリ——一方里ノ現在人口モ亦減少スルハ當然ナルヘキモ大正八年末ニ比スルトキハ23人ヲ減シ1,775人トナレリ更ニ男女ノ分配状態ヲ見ルニ全國第一女ノ多キ諏訪郡ヲ包含スルヲ以テ女百ニ對スル男ノ割合ハ94%トナリ全國第四ニ位スル女ノ多キ縣トナレリ事ノ詳細ハ別ニ刊行セル縣勢調査ノ統計書ニ掲タルヲ以テ此處ニハ畧スヘシ。

現住人口ノ調査數ハ國勢調査ノ結果非常ノ變動ヲ來シタルヲ以テ大正九年ニ於ケル從來ノ様式ニ依ル調査數ハ之カ内容ヲ記述スルヲ止メ前年ノ儘ヲ暫ク掲ケタリ。

地方人口ノ發展消長ハ自然の事情以外社會上經濟上ノ變遷推移ニ伴ヒ全國各地方トノ間ニ密接ナル交渉關聯ヲ有スルコト勿論ナルヘシ而シテ本縣現住人口ノ大正七年末ヲ以テ六年末ニ比スルトキハ後述ノ通り減少ヲ示セルニ同八年末ヲ七年末ニ比スルトキハ實數ニ於テ23,775人ヲ増シ人口千ニ對スル増加率ハ14人37ノ高率ニ達セリ果シテ實質的ニ如斯増加ヲ實現セルモノナルカ或ハ調査上充分ナラサル點ナキカ疑ヒナキ能ハス是毎五年ニ於ケル法定標準人口ノ調査ニ際シテハ各其ノ前年ニ比スルトキ減少ヲ來タシ又ハ極メテ低率ナル増加率ヲ示シ而シテ翌年ニ於テハ反撥的ニ平常ニ無キ高率ナル増加ヲ現ハスヲ例トセリ如斯現象ハ公簿調査ノ現住人口ニ於テハ今日ノ状態ニテハ蓋シ免ル、能ハサル所ナルヘキカ宜敷國勢調査ノ結果ニ依テ彼是比較以テ其ノ信否ヲ問フベキコトナルベシ七年末ヲ以テ前年ニ比スルトキハ一、四四九人ヲ減セリ之恰モ毎五年ノ所謂法律上ノ標準人口ノ調査期ニ該當セル年ナルヲ以テ戶籍簿ノ整理ト寄留手續ノ勵行ヲ促シタル結果此ノ現象ヲ來シタルモノニシテ各府縣ノ狀況モ大体大都市ヲ包含セル地ノ他ハ何レモ同一現象ノ現ハレタルヲ見タリ而シテ大正六年以前ハ下表ノ如ク増加シツ、アリト雖トモ是レヲ本籍人口ト現住人口ト對照シ見ルニ帝國憲法發布當時ニ於ケル現住人口ハ本籍人口ヨリ少クシテ本籍人口百ニ對スル現住人口九九八七四ナリシニ其差ハ遞減シテ明治二十四年ニハ兩者殆ト一致ニ近キ數トナリ引續キ發展の數例ヲ以テ毎年現住人口ハ其割合ヲ増シ同三十五年ノ百五人九三ニ達シタルヲ最高トシ翌三十六年ヨリ逆轉シ現住人口ノ割合ハ減少シ來リ遂ニ明治四十四年ヲ以テ還元シ同年ノ現住人口ハ本籍人口ノ百ニ對スル九九八八〇ヲ示シ爾來年々遞減シ時ニ一張一弛アリト雖モ減退の數列ヲ認メサルヲ得サル現象ナリトス。

年 次	本 籍 人 口	現 住 人 口	本籍人口百ニ付 現 住 人 口	現 住 戶 數	現 住 人 口 一 戶 平 均	一 方 里 平 均 現 住 人 口
國勢調査(九年十月一日現在)	—	1,560,484	—	(世帯) 303,209	普通世帯 平均人口 4.83	1,775
大 正 九 年	1,609,404	1,580,989	98.23	,456	5.44	1,739
同 八 年	1,593,110	1,583,993	99.42	273,262	5.79	1,602
同 七 年	1,576,647	1,561,218	99.02	270,931	5.76	1,661
同 二 年	1,488,221	1,482,516	99.62	256,259	5.79	1,787
明 治 四 十 四 年	1,453,652	1,450,698	99.80	253,860	5.71	1,650
同 四 十 一 年	1,393,534	1,399,035	100.39	250,041	5.60	1,592
同 三 十 六 年	1,321,544	1,347,151	101.91	245,402	5.30	1,530
同 三 十 五 年	1,302,319	1,351,939	103.81	239,144	5.65	1,538
同 三 十 一 年	1,241,627	1,262,758	101.72	231,921	5.45	1,437
同 二 十 六 年	1,174,638	1,189,686	101.28	226,636	5.25	1,353
同 二 十 三 年	1,146,914	1,145,062	99.84	224,136	5.11	1,303
同 二 十 二 年	1,131,694	1,128,620	99.74	222,840	5.06	1,267
同 二 十 一 年	1,116,553	1,113,703	99.74	221,965	5.02	1,294
同 二 十 年	1,101,473	1,094,821	99.40	220,412	4.97	1,246

而シテ現住人口ノ各年ニ於ケル増加歩合ハ次表示スルカ如クニシテ大正八年ハ前年ニ比シ人口千ニ付キ一四人三七ヲ増シタリ（大正七年ハ人口千ニ付〇人九三ノ減少）大正三年乃至七年ノ五ケ年平均ノ千人ニ對スル増加歩合ハ十人三六ナルニ本籍人口ノ増加ハ十二人三五ニシテ大正八年ノ増加率ハ現住人口ノ方本籍人ヲ超過セルモ其ノ他ノ年ハ之ヲ比較スルトキ本籍人口常ニ現住人口ヲ超過シ居レリ而シテ全國ニ於ケル全上ノ五ケ年平均増加歩合ハ本籍人十二人〇六現住人十人一七ナルヲ以テ共ニ本縣増加率ノ方高キヲ示セリ而シテ前年迄ハ多ク全國平均ヨリ低位ニ在リタルヨリ見レハ喜フヘキ現象ナルヘシ市ヲ除キタル郡部ニ於テ現住人口ノ本籍人口ヨリ多キハ諏訪上高井西筑摩下伊那ノ四郡ニシテ其ノ他ノ十二郡ノ集計ヲ以テ比較スルトキハ六萬三千四百四十二人現住人口ノ方少ク縣全体ノ現住人口ハ本籍人口ヨリ九千百十七人少シ而シテ西筑摩下伊那ノ兩郡ハ男ノ方女ヨリ多ク諏訪上高井ノ兩郡ハ女ノ方多シカ原因ヲ推斷スルニ西筑摩下伊那ハ男女ノ分配状態ニ大差ナキヲ以テ普通ノ状態其ノ儘ヲ示シタルモノナルヘク之ニ反シ諏訪上高井ノ著シク女ノ方多キハ之レ製絲工場所在地タル關係アルヨリ考ヘ其ノ使傭人タル工女ニ原因スル所アルモノ、如シ男女ノ分配状態ハ大正八年末及七年末ニ於テハ男百人ニ付キ女百二人ヲ示シ日本全國ノ状態ト全然反對ノ現象ヲ呈セルヲ見タルモ大正六年乃至全五年ハ殆ト其差ヲ見サル程近似數ヲ示セリ本籍人口ハ女百ニ對シ百二人〇六ナリ而シテ本邦ニ於ケル大正七年末調査ノ各府縣平均歩合ハ現住人ニアリテハ百一人一本籍人ニアリテハ百二人〇八ナリ一方里ニ對スル現住人口ノ大年六年以前ハ年々二十人内外ヲ増シタルモ七年末ニハ前年ニ比シ二人ヲ減シ平均一七七六人トナリシモ全八年ハ前掲ノ通り人口増加セルヲ以テ一方里ニ付二十六人ヲ増シ千八百二人トナリタリ之ヲ全國平均二二四五人ニ比スレハ尙四四三人ノ減差アルモ之ヲ本縣ノ地勢ニ想ヒ其内容ヲ郡ニ見ルトキハ埴科ノ五、八九三人更級ノ四、六五八人等頗ル密ナルモノアリ海外移住ノ盛ナラントスル亦自然ノ要求ナラン歟。

現住戸數ハ千戸ニ付平均十戸乃至五戸ヲ近年増加シツ、アルハ次表ノ如クナルモ大正七年末ニ於テ人口ノ減少セルニ拘ハラズ戸數ハ却テ最近稀ナル増加ヲ示シタリ之レ戸籍ノ正整並寄留手續ノ勵行トニ依ルモノナルヘシ而シテ從前動モスレハ徵稅上ノ負擔ヲ輕カラシメン爲メ其數ヲ實現在ヨリ少ク報告スルカ如キ風一部町村ニ往々アリタルカ如キニシテ從テ其増加歩合ノ如キ高低常ナラサルヲ遺憾トセルモ近來此ノ弊風去リタルモノ、如シ而シテ明治二十二年ノ一戸平均人口五、人〇六ヨリ三十年ニ及フ大正八年末迄ノ間多少ノ高低アルモ年々幾分ヲ増シ來タリ八年末五人八〇ヲ示シ未タ社會最少ノ生活團體タル世帯構成人口ノ著シキ減少ヲ見ルカ如キコトナシ然レトモ之ヲ郡市ニ見ルトキハ數年前迄ハ平均六人以上ノモノ七郡以上アリシニ之ヲ三部ニ減セリ而シテ其最モ低キハ松本市ノ五人一九長野市ノ五人三二ニシテ都會地ニ低キハ本邦ニ於ケル通則トセルモ漸ク世帯構成人口ノ減少セントスルカ如キ風ナキニアラサルヘシ。

年次	増加數			毎年増加ノ歩合(千ニ付)			女百ニ付男	
	本籍人	現住人	現住戸數	本籍人	現住人	現住戸數	本籍人	現住人
大正九年	16,294	▲3,004	17,194	10.23	▲1.90	92.54	101.56	97.31
同八年	16,487	22,775	2,331	10.33	14.37	8.53	102.06	98.14
同七年	3,113	▲1,449	4,952	1.97	▲0.8	18.28	101.74	98.13
同二年	2,409	13,199	1,663	6.38	16.29	6.49	99.11	101.79
明治四十四年	18,430	21,633	1,572	12.87	12.59	6.23	99.37	102.23
同四十一年	15,908	7,839	2,925	11.55	5.63	11.84	101.74	98.72
同三十六年	19,225	▲4,788	6,258	14.76	3.54	163.80	101.71	99.72
同三十五年	59,223	34,961	2,419	47.64	26.47	10.36	101.43	100.28
同三十一年	14,813	15,796	1,722	12.07	12.67	7.48	101.49	—
同二十六年	6,235	19,122	576	5.34	16.34	2.55	101.03	—
同二十三年	15,320	16,442	1,296	13.54	14.56	5.22	102.08	—
同二十二年	14,941	14,917	875	13.36	13.39	3.94	101.94	—
同二十一年	15,160	18,882	1,553	13.78	17.00	7.00	101.96	—
同二十年	19,932	20,752	▲331	18.43	18.95	1.50	101.90	—

市町村別人口ハ長野、松本兩市ノ四万以上ヲ最多トシ上田市三萬二百七十七人次ハ平野村(諏訪郡)飯田町、須坂町、上諏訪町、伊那町、赤穂村(上伊那郡)九子町、小諸町ノ八町村ハ何レモ一萬以上ヲ有シ然カモ平野村ハ非常ノ増加率ヲ以テシ將ニ二萬ニ達セントセリ人口五千以上ヲ有スルモノ南北佐久兩郡ニ各一町小縣郡四村諏訪郡一町三村上伊那郡一町五村下伊那郡十村西筑摩郡一町三村東筑摩郡九村南安曇郡一町二村北安曇郡一町更級郡二村埴科郡二町上高井郡一村下高井郡一町上水内郡六村下水内郡一町ニシテ總數十一町四十五ヶ村在リ前年ニ比シ一町五ヶ村ヲ増シタリ。

町ニシテ人口五千ニ至ラサルモノハ白田町中込町長久保新町長窪古町池田町稻荷山町篠ノ井町屋代町吉田町九ニシテ前年ニ比シ一町減ルハ高遠町ノ五千以上ニ達セルニ由ル。

村ニシテ最人口少ナキハ下伊那郡ノ和田組合村中ノ南和田村ノ六五二人更級郡日原村ノ九九三人ニシテ其他ニハ千人ニ充タサル町村ナク次ハ和田組合村中ノ木澤村一〇〇七人八重河内村ノ一〇四〇人及更級郡石力村ノ千九十九人ニシテ他ニハ千百人ニ達セサル村ナシ。

人口動態 婚姻——各年末人口ニ比スレハ其千ニ付大正六年七人四八 同五年七、二三 同四年七、五四 同三年七、九五 同二年七、九七 更ニ三年前タル明治四十三年ヲ見レハ八、一二ニシテ年々婚姻歩合ハ減少セリ本邦ニ於ケル大正六年ノ同上婚姻歩合ハ 八、〇〇ニシテ此ノ平均歩合ヨリモ本縣ハ少シ盡シ之カ原因ハ主トシテ社會上經濟上ノ事情ニ支配セラレテ晩婚ノ風増シタルニ依ルモノ、如シ。

離婚——各年末人口ニ比スレハ其千ニ付大正六年、七六 大正五年、八六 大正四年、八七 大正三年、九四 大正二年、九二 又三年前タル明治四十三年一、〇二ナルヲ見レハ年々減少シツ、アルカ如キモ之カ基本タル婚姻數ノ(比例)減少シツ、アルニ考ヘサルハカラス而シテ各年ノ婚姻百ニ付離婚ノ歩合ヲ見ルトキハ大正六年一〇、一% 大正五年一一、九% 大正四年一一、五% 大正三年一一、六% 大正二年一一、五% 等ヲ示シ大正六年ニ極メテ減少セルモ其ノ前ニハ更ニ減少ノ風ヲ認ムル能ハス即チ是カ内容ニ就テハ尙研究ノ要アルヘシ大正六年ノ本邦ノ總平均ハ人口千ニ付、九九ナルヲ以テ全國ノ率ヨリ低シ。

生産——各年末人口千ニ比スレハ次ノ如クニシテ一高一低アリト雖モ生産率ハ大体減少ノ傾向アルモ

ノ、如シ面シテ之カ原因ハ社會上經濟上錯綜セル事情ノ有スルモノアルヘシト雖モ亦婚姻ノ年々減少シツ、ニアルヲ想ヘハ蓋シ理ノ然ラシムル所アルヘシ——大正六年三一、八大正五年三二、九大正四年三一、三同二年三一、八同元年三一、九 明治四十四年三三、〇ニシテ大正六年ノ全國平均ハ三二、七ナルヲ以テ之ヨリ低率ナリ。

死産——各年末人口千ニ比スレハ次ノ如クニシテ大体減少ノ傾向アリト雖トモ之ヲ全國(大正六年)ノ平均 二、四九ニ比スレハ非常ノ高率ト謂ハサルヘカラス而シテ之カ内容ヲ見ルトキハ諏訪郡山部地方ノ二三ヶ村ニ於テハ死産ノ高率ナル生産ノ對比四六%内外ヲ示スカ如キ(本籍人ニ關スル調査ナルモ大ナル相違ナカルヘシ)コトアリ比年減少シツ、アルモ尙寔ニ寒心ニ堪ヘサルコトナリトス——大正六年三、一三 大正五年三、一四 大正四年三、一一 大正三年三、三二 大正二年三、三六

死亡——各年末人口千ニ付死亡ノ歩合ハ次ノ如クニシテ各府縣平均數タル 大正六年二、六 大正五年二、五 大正三年二、〇、五大正二年一九、四ニ比較シ多少ナリトモ低率ナルハ喜フヘキコト、ナルヘシト雖モ仔細ニ其年齡職業等ニ關聯シテ死因ヲ討ヌルトキハ遺憾ノ點少カラサルモノ、如シ。

大正六年二、〇、一大正五年二、一、四大正四年一、八、八同三年一、九、〇同二年一、八、九 同元年二、〇、二 明治四十四年一、九、一

殊ニ出生ノ場合ニ於テ女百ニ付男百五人内外アルニ死亡ノ場合ニ於テハ反對ニ女ノ方男ヨリ其割合多クシテ次ノ如クナルハ其原因大ニ致フヘキコトナルヘシ(全國平均ハ反對ニ女百ニ付男一〇三、二ノ死亡)大正六年一、〇、一大正五年一、〇、四、一大正四年一、〇、二、六大正三年一、〇、七、七大正二年一、〇、九

第 六 財 政

國庫費 大正八年度本縣ノ取扱ニ屬スル國庫支出ノ經費ハ1,241,282圓ニシテ前年度ニ比シ262,870圓ヲ増シタリ經常費ハ事務ノ増加ニ伴ヒ年々遞増シ前年ニ比シ三割二分ヲ増シ——臨時部ハ三分ヲ減セリ之大正八年度迄ハ物價騰貴ニ伴フ臨時事件費ノアリシニ前記ノ如ク其ノ大部分ハ經常費トナリ増加セルニ由ルヘシ而シテ前年度ナカリシ科目ハ民力涵養費ト國勢調査費トス。

縣費 明治四十四年度ヲ100トセル縣歲出總決算ヲ以テ爾後毎年ノ指數ヲ見ルニ次ノ如クニテ大正五年度マテ年々減少シ居レリ。

明治四四年	100	大正元年	92	大正二年	78	大正三年	76	大正四年	78
大正五年	71	大正六年	84	大正七年	149	大正八年	205	大正九年	254

大正六年ハ幾分増加シ來リ大正七年大正八年ト年々著シク膨脹シ年末現住人口一人當大正三年度ハ1

圓563厘七年度ハ2圓878厘大正八年ハ2圓950厘大正九年度ハ三倍以上ノ4圓849厘トナレリ以上ノ如ク大正二、三兩年度ニ於ケル減少ハ中央政府ノ行政財政ノ整理ト相俟テ極端ナル緊縮ヲ加ヘタル結果ナルト歐洲戰爭勃發ニ伴フ經濟界ノ不振ト農村疲弊ノ聲般ナリシ時代ヲ語ルモノナルヘシ而シテ漸増ノ狀況ハ前述ノ如クナルモ更ニ之ヲ大正十一年度總豫算ニ見シカ其ノ總額ハ實ニ10,414,672圓ニ昇リ前年度當初豫算ニ比シ三割二分(267萬圓)ヲ増加シ歳出ハ人口一人ニ付6圓590厘ニ當リ縣稅總額一戸平均22圓564厘ニ當ル、是レ本縣カ本邦ノ大蠶絲國タル地位ニ鑑ミ蠶絲業ノ改善ノ爲今ヤ方ニ一大革新ヲ加フルノ秋ナルヲ認メ三原蠶種製造所ノ外新タニ蠶業試驗所ノ新設ヲ企テタルト四中學二女學校一實業學校ノ新設ヲ行フト同時ニ郡制廢止ニ伴ヒ中等程度ノ十一學校ヲ縣ニ移管セルト又郡產業職員百七名ノ移命ヲ豫算セルヲ主トシ前年來ノ繼續事業タル道路改良費ノ増加其ノ他益々教育、勸業、警察、衛生等各方面ニ涉リ一層内容ノ充實ヲ期スヘク計畫セラレタルニ依ル。

大正九年度決算ニ於ケル歳入總額中縣稅ハ54%其ノ他ノ稅外收入ハ經常部ニ屬スル縣立學校授業料蠶種検査手数料等ヲ包含スル雜收入5%臨時部ニ於テハ前年度繰越金25%國庫補助金及縣債ノ各5%ノ他ノ收入6%ニ當レリ而シテ之カ經常收入ハ總額ノ61%臨時部收入ハ39%ナリ更ニ縣稅ノ分節比例ヲ求ムルニ最多キハ地租割ニシテ總額中43%次ニ戶數割21%雜種稅17%營業稅附加稅8%縣稅營業稅7%其他ノ國稅附加稅4%ナリ。

郡費 大正八年度歳出決算總額1,094,842圓(特別會計ヲ除ク)ニシテ此ノ分節比例ハ寄附金最多ニシテ24,7%次ハ補助費18,4%土木費ノ13,4%亞テ勸業費12,1%教育費11,0%等ニシテ之ヲ一部平均ニ見ルトキハ68,428圓ニ當リ最多ハ上伊那郡ノ138,978圓ニシテ最少ハ下水内郡ノ25,315圓ナリ、而シテ歳入ハ町村分賦額ノ63,0%ヲ最多トシ次テ寄附金15,1%國縣費補助金及交附金ノ9,8%繰越金ノ6,0%トス、郡豫算亦年々膨脹シ來リ殊ニ郡制廢止ヲ扣ヘタル大正十一年度ハ未曾有ノ増加ヲ示シ總額3,251,085圓ニ昇リ一部平均203,193圓最多ハ北佐久郡ノ347,940圓最少埴科郡90,943圓トス。

市町村費 大正八年度歳出決算ノ總額10,920,536圓ニシテ前年度ニ比シ40%ニ近キ3,106,746圓ヲ増加シタリ之カ費目別分節比例ハ教育費最多ニシテ42,2%次ニ役場費13,5%諸稅負擔7,6%土木費ノ7,2%基本財産造成費5,6%衛生費2,8%寄附金2,1%補助費2,0%等ニシテ勸業費ニ至リテハ僅ニ,5%ニ過ギズ、而シテ市町村ノ經費ハ歲々増嵩シ來リテ之ヲ大正十年度豫算ニ見ルトキハ總額14,202,080圓ニ昇リ市ヲ除キ町村費ノミニ見ルモ一町村平均歳出額33,274圓ノ多額ニ達セリ八年度決算ノ歳入ヲ見レハ市町村稅大部分ヲ占其比ハ58,4%次ハ前年度繰越金6,6%財産繰入4,9%寄附金ノ4,8%財産收入ノ4,2%教育費國庫下渡金2,5%補助金2,4%ニシテ市町村稅ノ一戸平均34圓933厘戶數割ノミニ見ルモ28圓703厘ノ多額ニ上レリ。

歲出決算累年比較

年次	縣	郡	市	町	村	普通水利組合	水害豫防組合
大正九年度	7,666,155	1,637,462	1,059,284	14,057,066	209,369	9,696	
同八年度	4,672,932	1,094,842	704,870	10,215,667	232,455	7,729	
同七年度	4,494,079	649,163	408,636	7,405,094	90,239	3,415	
同六年度	2,540,628	443,403	374,794	5,670,153	65,971	5,952	
同五年度	2,155,549	369,191	249,104	4,949,244	61,017	7,833	
同四年度	2,349,418	333,450	242,808	4,627,137	60,328	16,335	
同三年度	2,232,054	352,314	234,019	4,326,496	64,754	3,842	
同元年度	2,781,323	345,695	261,187	4,725,313	50,986	7,196	
明治四十四年度	1,926,613	176,651	310,671	3,102,063	49,423	111	

諸稅負擔 大正九年度收入濟額ニヨル直接國縣稅並市町村稅ノ總額 18,542,259圓ニシテ此ノ平均一戶負擔額72圓457厘人口一人ニ付11圓706厘ニ當リ市町村稅ノミノ一戶平均額ヲ見ルモ尙 34圓993厘ニ當リ明治四十年ヲ100トセル指數ノ總稅額ハ256一戶當リハ247ニ増加セリ。

諸稅總額負擔歩合

年 度	國稅(直接)	縣 稅	市町村稅	一 戶 = 對 ス ル 負 擔 歩 合		
				國稅(直接)	縣 稅	市町村稅
大正九年度	5,898,055	5,487,480	11,796,320	21,584	20,081	43,169
同八年度	5,714,192	4,539,680	8,288,387	20,911	16,613	34,933
同七年度	4,413,244	2,875,639	5,891,119	16,239	10,614	19,729
同六年度	3,741,274	2,249,671	4,275,491	14,066	8,455	16,075
同五年度	3,161,870	1,741,054	3,694,467	12,014	6,615	13,961
同四年度	3,062,740	1,587,535	3,455,727	11,749	6,090	13,257
同元年度	3,281,013	2,036,986	3,717,595	12,837	8,001	14,602
明治四十四年度	3,221,744	1,709,522	2,313,496	13,037	6,918	9,362

市町村基本財産 總額 20,302,978圓ニシテ之ヲ三年前ニ比スルトキハ實ニ九割ヲ増シタリ如斯増加ヲ見ルハ市町村ノ財源ヲ涵養シ財政ノ基礎ヲ確立シ負擔ノ緩和ヲ計ルヘク之カ造成ノ獎勵ニ努メタル結果ニ由ル而シテ之ヲ一市町村平均ニ見ルトキハ 51,662圓ニシテ更ニ之カ總價額ヨリ土地建物ヲ除キタル現金有價證券ノミノ一市町村平均ヲ見ルトキハ 7,972圓ナリ。

公 借 金 地方公共團體ノ事業計畫ト經費ノ増嵩ニ伴ヒ公債又増加ノ傾向アリ大正九年度末現在 2,364,535圓ニシテ之ヲ團體別ニ見ルトキハ縣債最多ニシテ其ノ55%ヲ占ム之ニ次ハ市債20%長野市ノ上水道債大部分ヲ占ム町債ノ16%ニシテ殆ト學校建築ノ爲メニスルモノニ係リ最少キハ水利組合債ノ7%及郡債ノ1%トス之カ總額ノ人口一人當1圓515厘ナリ。

第一 土地

本縣ノ面積		879 ^町	
區	市	3	町 27
	郡	16	村 363
民有ノ租地ノ反別及地價	田	73,063 ^町	24,759,292 ^町
	畑	102,390	10,028,909
	宅地	11,933	13,885,135
	山林	224,634	416,912
	原野	180,176	180,219
	其他	4,646	5,205
計	619,847	49,276,672	
民有免租地及年期地反別		47,716 ^町	

歳出決算累年比較

年次	縣	郡	市	町	村	普通水利組合	水害豫防組合
大正九年度	7,666,155	1,637,462	1,059,284	14,057,066	209,369	9,696	
同八年度	4,672,932	1,094,842	704,870	10,215,667	282,455	7,799	
同七年度	1,494,079	649,163	408,696	7,405,034	90,249	3,415	
同六年度	2,543,628	443,403	374,794	5,670,153	65,971	5,952	
同五年度	2,155,549	369,191	249,104	4,949,244	61,017	7,833	
同四年度	2,349,418	383,450	242,808	4,627,137	60,328	16,335	
同三年度	2,293,054	352,314	284,019	4,329,196	64,754	3,842	
同元年度	2,781,323	345,995	261,187	4,725,313	50,986	7,196	
明治四十年	1,926,613	176,651	310,371	3,102,068	49,423	111	

諸税負擔 大正九年度収入済額ニヨル直接國縣稅並市町村稅ノ總額 18,542,259圓ニシテ此ノ平均一戸負擔額72圓457厘人口一人ニ付11圓706厘ニ當リ市町村稅ノミノ一戸平均額ヲ見ルモ尙 34圓993厘ニ當リ明治四十年ヲ100トセル指數ノ總稅額ハ256一戸當リハ247ニ増加セリ。

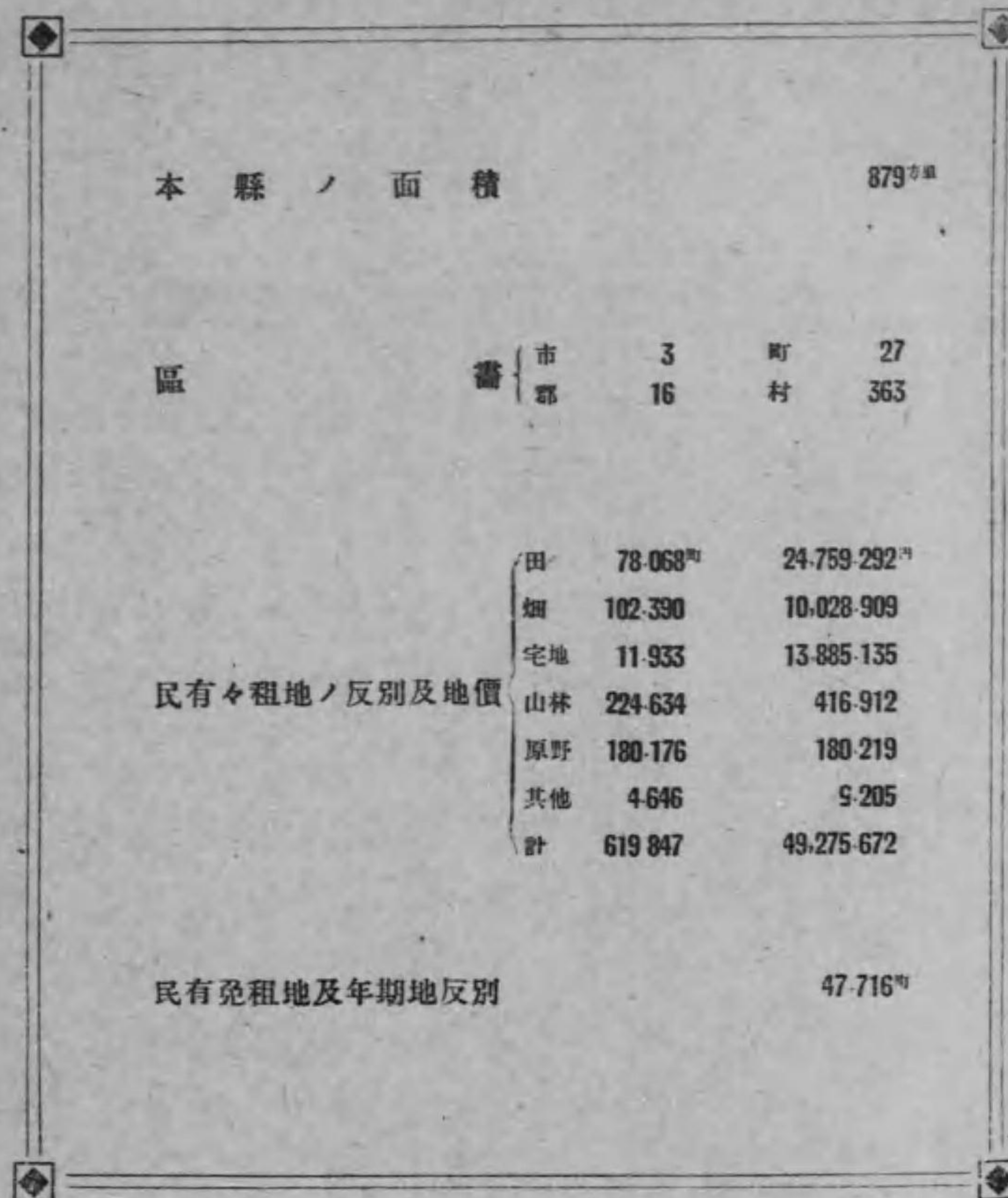
諸税總額負擔歩合

年 度	國稅(直接)	縣 稅	市町村稅	一 戸 二 對 ス ル 負 擔 歩 合		
				國稅(直接)	縣 稅	市町村稅
大正九年度	5,299,055	5,487,180	11,796,320	21,584	20,091	43,109
同八年度	5,714,192	4,509,680	8,288,387	20,911	16,612	34,943
同七年度	4,413,244	2,875,639	5,891,119	16,239	10,614	19,729
同六年度	3,741,274	2,249,671	4,275,491	14,066	8,455	16,075
同五年度	3,161,870	1,741,054	3,644,457	12,014	6,615	13,961
同四年度	3,062,740	1,387,535	3,155,724	11,740	6,090	13,257
同元年度	3,281,013	2,046,986	3,717,595	12,837	8,001	14,602
明治四十年	3,221,744	1,709,522	2,313,496	13,037	6,913	9,362

市町村基本財産 總額 20,302,978圓ニシテ之ヲ三年前ニ比スルトキハ實ニ九割ヲ増シタリ如斯増加ヲ見ルハ市町村ノ財源ヲ涵養シ財政ノ基礎ヲ確立シ負擔ノ緩和ヲ計ルハクニ之カ造成ノ獎勵ニ努メタル結果ニ由ル而シテ之ヲ一市町村平均ニ見ルトキハ 51,662圓ニシテ更ニ之カ總價額ヨリ土地建物ヲ除キタル現金有價證券ノミノ一市町村平均ヲ見ルトキハ7,972圓ナリ。

公 借 金 地方公共團體ノ事業計畫ト經費ノ増嵩ニ伴ヒ公債又増加ノ傾向アリ大正九年度末現在 2,364,535圓ニシテ之ヲ團體別ニ見ルトキハ縣債最多ニシテ其ノ55%ヲ占ム之ニ次ハ市債20%長野市ノ上水道債大部分ヲ占ム町村債ノ16%ニシテ殆ト學校建築ノ爲メニスルモノニ係リ最少キハ水利組合債ノ7%及郡債ノ1%トス之カ總額ノ人口一人當1圓515厘ナリ。

第 一 土 地



第一 本縣ノ位置

在 地		極 所		緯 度	
地 名	經 緯 度	方 位	地 名	經 緯 度	方 位
信濃國長野市	東經 138.11	東	下高井郡 界村大字 界	東經 138.48	南
	北緯 36.49	西	西筑摩郡 王瀧村大字 王瀧	同 137.21	北
					下伊那郡 平岡村大字 平岡
					北緯 (約)35.11
					下水内郡 水内村大字 北信
					同 (約)36.59

本表經度ハ英國緯成司天文臺ヲ基礎トシテ算定ス

第二 郡市ノ面積廣袤及區畫

國 郡 市	面積	廣		袤		郡 衙 位 置	町 村 數 (▲-町)	町 村 役 場 數
		方 位	地 名	方 位	地 名			
全 管	879.00	極東 極西	下高井郡 界村大字 界 西筑摩郡 王瀧村大字 王瀧	極南 極北	下伊那郡 平岡村大字 平岡 下水内郡 水内村大字 北信	郡役所數 16 市役所數 3	363 ▲27	386
南 佐 久	62.05	同	南相木 大字 兩相木 岸野村 同 根 岸	同	南 牧 大字 平 澤 内 山 同 内 山	白 田 町	29 ▲3	23
北 佐 久	40.58	同	西長倉 同 發 地 北御牧 同 羽 毛 山	同	協 和 同 協 和 大 里 同 美 平	岩 村 田 町	26 ▲2	28
小 縣	55.71	同	滋野 同 滋 野 室 賀 同 上 賀	同	大 門 同 大 長 門 長 同 長 門	上 田 市	30 ▲3	33
諏 訪	45.97	同	泉野 同 泉 野 平 野 同 平 野	同	落 合 同 落 合 北 山 同 北 山	上 諏 訪 町	22 ▲2	24
信 上 伊 那	88.01	同	三義 同 芝 平 西箕輪 同 四 箕 輪	同	南 向 同 四 德 小 野 同 小 野	伊 那 町	29 ▲2	31
下 伊 那	123.10	同	大鹿 同 大 河 清内路 同 内 路	同	平 岡 同 平 岡 大 島 同 大 島	飯 田 町	41 ▲1	38
西 筑 摩	119.17	同	橋川 同 奈 瓦 王 瀧 同 王 瀧	同	神 坂 同 神 坂 奈 川 同 奈 川	福 島 町	15 ▲1	16
東 筑 摩	56.48	同	入山邊 同 入 山 波 多 同 波 多	同	宗 賀 同 宗 賀 麻 績 同 麻 績	松 本 市	37	37
南 安 曇	46.72	同	高小 同 高 小 倉 倉 同 倉 倉	同	安 曇 同 安 曇 有 明 同 有 明	豊 科 町	13 ▲2	15
北 安 曇	73.38	同	美 麻 同 美 麻 平 同 平	同	七 貴 同 七 貴 中 土 同 中 土	大 町	15 ▲2	17
更 級	17.59	同	西寺尾 同 許 淵 信 級 同 信 級	同	村 上 同 網 掛 青 木 島 同 青 木 島	篠ノ井 町	27 ▲2	29
埴 科	9.88	同	豊 榮 同 豊 榮 杭瀬下 同 杭 瀬 下	同	南 條 同 南 條 寺 尾 同 寺 尾	屋 代 町	14 ▲3	17
上 高 井	21.05	同	豊川 同 豊 川 丘 田 同 丘 田	同	仁 禮 同 仁 禮 小 布 同 小 布	須 坂 町	14 ▲1	15
下 高 井	49.77	同	界高 同 界 高 丘 同 丘	同	穗 波 同 穗 波 市 川 同 市 川	中 野 町	19 ▲1	20
濃 上 水 内	51.70	同	長沼 同 長 沼 鬼無里 同 鬼 無 里	同	芹 田 同 芹 田 信濃 同 信 濃	長 野 市	32 ▲1	33
下 水 内	15.20	同	常盤 同 常 盤 柳 原 同 柳 原	同	豊 井 同 豊 井 水 内 同 水 内	飯 山 町	9 ▲1	10
長 野 市	49	同	字 字 下 色 黑 字 字 上 布 石	同	字 字 上 石 堂 字 字 上 法 花	-	-	-
松 本 市	76	同	筑 摩 字 四 夕 谷	同	南 新 字 中 町 桐 字 中 原	-	-	-
上 田 市	1.36	同	大 字 常 入 字 山 根 大 字 常 入 字 山 根	同	大 字 諏 訪 字 向 山 大 字 上 田 字 瀧 入	-	-	-

第三 市町村區畫 (附地租額) 大正十年四月一日現在

Table with columns: 市町村名 (町), 市町村役場位置, 市町村內大字, 地租額 (宅地, 其他ノ地), 計. Rows include 南佐久郡 (川上, 南牧, 北牧, 小海, 南相木, 北相木, 種積, 海瀨, 大日向, 畑入, 菜沼, 青切, 白田, 大田, 平賀, 内山, 中込, 野澤, 櫻井, 前山, 岸野) and 北佐久郡 (東長倉, 西長倉, 伍賀, 平根, 三井, 志賀, 岩村田, 高瀨, 中佐都, 中津, 三岡, 南大井, 御代田, 小沼, 北大井, 小諸, 大里, 川邊).

第三 市町村區畫續

Table with columns: 町村名 (町), 市町村役場位置, 市町村內大字, 地租額 (宅地, 其他ノ地), 計. Rows include 南御牧, 布施, 春日, 協和, 本牧, 齊田, 横島, 三浦和, 北御牧, 計, 小縣郡 (滋野, 縣津, 和川, 豐里, 殿城, 本原, 長傍, 神科, 神瀨, 長瀨, 依田, 西内, 東内, 丸子, 武石, 長久保, 長窪, 大門, 和田, 城下, 川邊, 泉田, 室賀, 浦里, 青木, 西浦田, 別所, 中浦田, 東鹽田, 富士山, 計).

第三 市町村區畫續

町村名 (○町)	市町村役場位置	市町村內大字	地租額	
			宅地	其他ノ地
諏訪郡				
川岸	待田神田	川岸	1,448	2,226
平野	字小口	平野	7,426	5,806
長地	字小田ノ	長地	998	7,060
◎下諏訪	字青塚	下諏訪(明治二十六年六月告示第七十六號下諏訪ト改稱)	3,278	8,297
◎上諏訪	字本町	上諏訪(同上)	7,365	8,069
四賀	字長田通	四賀	836	5,292
永明	字家尻	永明	1,429	4,318
米澤	字クヲ	米澤	561	3,884
北山	字上原	北山	538	2,939
湖東	字大壘	湖東	465	2,508
豊平	字大壘	豊平	749	3,946
玉川	字精進場	玉川	1,101	4,061
泉野	字槻木	泉野	372	1,396
原	字佛澤	原	1,068	3,890
本郷	大字立澤	乙事立澤	546	2,263
境	字東平	境	391	1,970
落合	字机平	落合	441	3,235
富士見	字向原	富士見	696	1,888
金澤	字本町	金澤	230	1,113
宮川	字中河原南	宮川	1,163	4,696
中州	字中金子	中州	865	7,716
湖南	字揚田	湖南	833	6,297
豊田	字小場澤	豊田	669	4,802
淡	字南小路	淡	585	991
計			34,150	99,213

上伊那郡

小野	字	小野	620	1,566
川島	大字横川字下飯沼	横川,上島	352	1,361
伊那富	大字伊那富ノ内宮木字町墓	伊那富,辰野	1,552	6,436
中箕輪	松島耕地	中箕輪	2,077	7,742
西箕輪	字藪原上	西箕輪	761	2,925
南箕輪	南殿字マセ口	南箕輪	902	4,388
◎伊那	大字伊那ノ内荒井	伊那部,伊那福島(明治三十年十月告示第一百十九號伊那町ト改稱)	3,139	11,425
四春近	字	四春近	1,144	6,203
宮田	字南羽場	宮田	1,129	6,365
赤穂	大字赤穂字柳原	赤穂,下平	2,333	11,615
飯島	大字飯島ノ内飯島町耕地	飯島,田切,本郷	1,175	7,631
七久保	字マシマ	七久保	458	2,941
上片桐	字宮ノ前	上片桐	503	2,894
片桐	字天白	片桐	467	4,017
南向	大字大草ノ内申耕地	大草,葛島,四徳	775	7,348
中澤	字赤芝	中澤	754	6,758

第三 市町村區畫續

町村名 (○町)	市町村役場位置	市町村內大字	地租額	
			宅地	其他ノ地
伊那	字善込	伊那(明治三十一年六月告示第七十三號東伊那村ヲ伊那村ト改稱)	494	4,320
東春近	中殿島耕地字中組	東春近	911	7,128
富縣	具沼字上人塚	富縣	745	6,029
河南	大字小原字寺垣外	勝間,上山田,下山田,小原	482	3,773
伊那里	大字市ノ瀬ノ内市ノ瀬	中尾市ノ瀬,杉島,浦	143	867
美和	大字溝口字カノセキ	黒河内,溝口,非持	348	3,104
三義	大字荊口ノ内道場	芝平,荊口,山室	175	1,528
藤澤	字沼ヲ	藤澤	369	2,186
長藤	板山耕地字中平	長藤	378	2,117
◎高遠	大字西高遠字番匠	西高遠,東高遠	903	1,313
美鷲	字中林	美鷲	952	6,175
手真	大字野口字梨木畑	澤間,中坪,野口	613	3,649
箕輪	大字三日町字下裏	福興,三日町	373	2,290
東箕輪	大字南小河内字大垣外	東箕輪	682	3,355
朝日	大字平出ノ内下町	樋口,平出,澤底,赤羽	1,022	5,339
計			26,761	144,788

下伊那郡

大島	大字元大島字川ハタ	大島,元大島	845	6,160
山吹	北駒場ノ内字前ヒヲ	山吹	621	4,291
市田	大字上市田字原町	上市田,下市田,吉田,牛牧,出原,大島山	1,530	12,027
座光寺	字市場	座光寺	700	5,308
上郷	大字黒田字高松	飯沼,別府,黒田	1,162	9,959
◎飯田	字荒町	飯田,上飯田ノ内(新町,野底,字濱井,字下大雄寺)	7,868	1,299
上飯田	字大龍寺	上飯田村(新町,野底,字濱井,字下大雄寺)	1,174	4,618
鼎	大字鼎字下ノ平西	鼎,稻井	1,248	8,104
松尾	大字松尾字城	松尾,毛賀	1,202	8,321
龍丘	大字時又字高野平	駄科,桐林,時又,長野原,上川路	830	6,882
下川路	字中平	下川路	407	2,693
伊賀	大字大瀬木字堤ノ上	大瀬木,北方,上殿岡,下殿岡,三日市場,中村	1,397	11,833
山本	大字山本字乃き	山本,竹佐,久米,箱川	682	6,538
三徳	大字伊豆木字島垣外	伊豆木,下瀬,立石	367	3,792
清内路	大字下清内路字宮ノ前	清内路	88	356
會地	大字駒場字水戸脇	駒場,春日	476	3,057
伍和	字宮下	伍和	337	3,468
智里	小野川ノ内下ノ平字森裏	智里	227	1,791
落合	大字波合字治部坂	落合,平谷	158	688
根羽	根羽驛ノ内字町	根羽	276	2,181
下條	大字睦澤字久保田	睦澤,陽阜	756	7,241
富草	字栗野	富草	363	3,583
大下條	大字東條字カンヲ下	東條,西條,南條,北條	379	3,682
豊	大字和合ノ内日吉	豊木,和合	145	2,006
且開	字原	且開	273	2,106
神原	字向方	神原	96	1,157
平岡	大字平岡ノ内瀨島	平岡,長島	222	1,511
泰阜	字平島田	泰阜	387	4,394

第三 市町村區畫續

町村名 (◎町)	市町村役場位置	市町村內大字	地租額	
			宅地	其他ノ地
千代	大字千代ノ内米川	千代,千榮	391	3,326
龍江	字中組	龍江	560	3,322
下久堅	大字下久堅ノ内知久平主膳	下久堅,虎岩	545	4,207
上久堅	字風張	上久堅	375	2,956
喬木	阿島ノ内南字里原	喬木	1,188	7,597
神稻	字西橋通	神稻	671	5,217
河野	北耕地ノ内字寺垣外	河野	397	3,616
生田	福與ノ内寺澤	生田	342	3,006
大鹿	大字大河原字文滿	大河原,鹿邊	341	2,936
和田	和田	127	725
木澤	木澤	44	380
八重河内	和田驛櫻門行	八重河内	50	380
上	上	65	358
南和田	南和田	42	345
計			29,404	167,267
西 筑 摩 郡				
槽川	大字奈真井ノ内平澤	奈真井,賽川	395	607
木祖	大字藪原字町並	藪原,小木曾,菅	279	1,154
奈川	奈川ノ内黒川渡	奈川	80	307
日義	宮越ノ内字上村西	日義	189	1,235
◎福島	福島ノ内字下町	福島(明治二十六年五月 告示第五十六號福島町ト改稱)	783	1,072
新開	字黒川渡	新開	183	1,727
開田	大字西野字把ノ澤	西野,末川	116	1,081
三岳	黒澤耕地ノ内下殿	三岳	140	1,788
王瀧	王瀧ノ内上島	王瀧	88	599
駒ヶ根	大字上松字廣小路	上松,小川,荻原	496	2,007
大桑	大字長野字弓矢	長野,須原,殿野,尻	556	2,610
讀書	字.....	讀書	278	1,639
吾妻	字町並	吾妻	293	1,146
神坂	馬薮字町並	神坂	154	1,866
山口	字.....	山口	145	1,405
田立	字津羽澤	田立	151	1,328
計			4,326	21,571
東 筑 摩 郡				
里山邊	字免川寺	里山邊	1,236	7,146
入山邊	字飛田	入山邊	799	4,857
本郷	大字淺間	淺間,大水,汲,原,洞,稻倉,三才山,横田,惣社	1,978	6,822
岡田	大字岡田町	岡田,伊深,松岡,下岡田	702	4,284
錦部	大字七嵐	刈谷原町,七嵐,赤怒田,殿野入,反町,金山町,保福寺町	578	2,879
會田	大字會田	會田村ノ内(會田町,宮本)取出,板場,欠澤	364	3,016
五常	大字落水	會田村ノ内北山,西宮,落水,井介,鏡田光	282	1,741
中川	大字金井	中川	359	3,185
本城	大字西條	西條,東條,亂橋,大澤,新田	654	3,978
坂北	字長田	坂北	561	3,717
麻績	字麻績	麻績	558	3,763

第三 市町村區畫續

町村名 (◎町)	市町村役場位置	市町村內大字	地租額	
			宅地	其他ノ地
坂井	字安坂ノ内境ナシ	坂井	436	3,012
日向	字菅ノ澤	日向	268	1,927
生坂	字上生坂	生坂	445	2,099
東川手	字木戸	東川手	401	2,187
中川手	字明科	中川手	553	1,915
上川手	字寺村	上川手	553	2,306
島内	字青島	島内	1,316	8,321
島立	字三宮	島立	1,193	9,030
新村	字北新	新村	967	7,080
和田	字和田町	和田	1,209	7,635
神林	字上神林	神林	872	5,677
波多	字鍋割	波多	1,482	8,498
山形	大字下大池	山形	1,134	5,124
朝日	大字小野澤ノ内小野澤新田	小野澤,針尾,古見,西洗馬	779	3,262
今井	字上今井	今井	733	3,435
証賀	大字神戸	小俣,神戸新田,神戸,二子,今	968	6,210
洗馬	字梅ノ木	洗馬	1,045	6,040
宗賀	字洗馬	宗賀	846	3,026
廣丘	字原新田	原新田,吉田,野,高出,堅石町,那原町	1,086	6,597
芳川	大字小屋	村井町,小屋,野溝,平田	965	4,759
松本	大字筑摩字小島	出川町,証部,兩島,並柳,表宮,筑摩村ノ内,鎌田(征矢野) 小島耕地ノ内(田川西ノ部落)	1,036	5,330
中山	字八郎畑	中山	823	4,752
壽	大字豊丘字百瀬ノ内南久保	豊丘,小赤,百瀬瀬	984	5,508
片丘	字南内田	片丘	1,133	7,040
瀬尻	大字瀬尻町	瀬尻町,柿澤,金井,上四條,中西條,下四條,大小屋,長畝,棧敷,大門 堀ノ内	1,914	7,907
筑摩地	大字北小町	筑摩地	462	1,754
計			31,684	176,925
南 安 曇 郡				
安曇	字島々耕地	安曇	257	459
梓	大字梓字立田耕地	梓,上野	1,476	10,816
倭	字横澤耕地字横澤短傍	倭	1,311	8,577
明盛	字一日市耕地	明盛	1,455	10,069
温	字下長尾耕地字六反	温	1,410	10,041
小倉	北小倉字中村	小倉	338	1,502
三田	字田多井	三田	687	3,741
烏川	字上堀耕地字小屋村	烏川	1,078	5,847
西穂高	大字柏原筑市四ツ辻	牧,柏原	725	5,165
有明	字砂田	有明	1,125	6,515
北穂高	青木花見耕地字新川原	北穂高	304	1,896
東穂高	字穂高字町裏	東穂高	1,594	7,743
◎穂高	外屋敷	南穂高(大正十年七月告示第二百五十二號穂高町ト改稱)	961	5,704
◎豊科	字吉野耕地字原沖	豊科	1,577	8,448
高家	字欠端	高家	1,135	7,639
計			15,433	94,152

第三 市町村區畫續

町村名 (町)	市町村役場位置	市町村內大字	地租額	
			宅地	其他ノ地
北 安 曇 郡				
◎大町	字 下 中 町	*大町	1,908	4,721
◎大社	田 錦 地 北 畑 字 賀 ま くり	社	534	3,674
◎常盤	下 一 本 木 字 西 川	常盤	719	5,736
◎松川	字 細 野 字 赤 芝	松川	794	6,031
◎池田	池 田 町 ノ 内 字 舟 道	池田町	1,124	4,759
◎會染	林 中 字 原 田	會染	817	6,009
◎七貴	下 押 野 字 八 幡 下	七貴	695	3,944
◎陸郷	日 岐 字 瓦 岾 字 堂 北	陸郷	409	2,341
◎廣津	字 菅 ノ 田	廣津	341	2,058
◎八坂	大 塚 耕 地 一 ノ 瀬	八坂	345	2,517
◎美麻	字 二 重	美麻	403	3,203
◎平崎	字 木 崎	平	562	4,062
◎神城	字 飯 田	神城	422	3,821
◎北城	字 大 出	北城	354	2,271
◎南小谷	大 字 千 國 ノ 内 雨 中	千國,中小谷	302	2,132
◎北小谷	大 字 來 馬	北小谷	94	690
◎中土	字 中 谷	中土	150	1,635
計			9,993	59,604
更 級 郡				
村 上	大 字 上 平	上平,綱掛,上五明	556	4,279
上山田	大 字 上 山 田 字 水 上	上山田,新山	677	3,691
力石	大 字 櫻 之 宮	力石	218	1,501
◎更級	大 字 羽 尾	羽尾,若宮,須坂	762	4,105
◎八幡	大 字 森 下	八幡	910	6,403
◎桑原	字 町 屋 敷	桑原	415	2,107
◎稻荷山	字 散 畑 屋 敷	稻荷山	1,432	1,560
◎壘崎	大 字 二 ツ 柳	壘崎	1,299	6,825
◎川柳	大 字 田 ノ 口	田ノ口,赤田,灰原,水ノ田,高野,田澤	451	3,742
◎信田	大 字 榎 内 西	信田	436	3,495
◎大岡	字 ヲ ヱ シ 窪	大岡	442	3,244
◎信教	大 字 日 名	信教	120	962
◎日原	大 字 牧 田 中	日名,大原	216	1,101
◎牧郷	大 字 牧 田 中	中牧,弘崎,牧田,中,牧ノ島,下市場,竹房	432	3,192
◎更府	大 字 三 水	吉原,三水,山平,林,安庭	368	2,414
◎信里	大 字 有 旅 山 布 施	有旅,山布施	402	3,318
◎共和	大 字 小 松 原 田	小松原,岡田	816	5,535
◎篠ノ井	大 字 布 施 高 田	布施五明,布施高田 (大正三年四月廿一日 告示第一四五號篠ノ井町ト改稱)	804	3,466
◎御厨	字 舟 道	御厨	525	4,166
◎中津	大 字 今 井 原	今井,原	859	5,330
◎今里	大 字 古 森 澤	今里	416	2,601
◎証井	大 字 上 水 籠	上水籠,四ツ谷	529	3,636
◎稻里	大 字 中 水 籠	下水籠,中水籠,田牧	931	6,848
◎青木島	大 字 大 塚	青木島,大塚,綱島	688	4,527
◎眞島	大 字 眞 島	眞島,川合	686	4,094

第三 市町村區畫續

町村名 (町)	市町村役場位置	市町村內大字	地租額	
			宅地	其他ノ地
小島田	字 願 氣 神	小島田ノ内(釜屋組,荒屋組)ヲ除ク	504	3,420
◎西寺尾	大 字 許 淵	西寺尾,許淵	597	3,452
◎東福寺	大 字 東 福 寺	東福寺,小森	728	5,602
◎榮	大 字 御 幣 川	横田,會,御幣川	653	4,042
計			17,922	108,748
埴 科 郡				
雨 條	字 新 地	雨條	651	2,944
◎中之條	字 東 町	中之條	340	1,378
◎坂城	字 大 宮	坂城 (明治三十七年七月 告示第二百十八號坂城町ト改稱)	1,159	3,342
◎戸倉	大 字 戸 倉 字 今 井	戸倉,磯部	654	3,822
◎五加	大 字 千 本 柳	上徳間,内川,千本柳,中,小舟山	912	4,895
◎埴生	大 字 鶴 物 師 屋 字 清水	小島,寂時,鶴物師屋,打澤,優堂	733	3,333
◎杭瀬	大 字 杭 瀬 下	杭瀬下,新田	383	2,156
◎屋代	大 字 屋 代 字 本 町	屋代,栗佐	888	5,045
◎森倉	字 葎 池 森	森	533	2,563
◎倉科	字 大 峽	倉科	371	1,444
◎雨宮	大 字 雨 宮	雨宮,生堂,土口	739	5,492
◎清野	大 字 清 野	清野,岩野	579	3,265
◎松代	字 片 羽 町	松代	2,958	484
◎西條	字 中 村	西條	571	1,751
◎豐東	字 葛 蒲 澤	豐東	457	2,222
◎寺尾	字 東 屋 地 柴	東條 東寺尾,染,上高井郡大室,更級郡牧島,岡郡小島田ノ内 (釜屋組,荒屋組)	779	5,508
計			13,433	63,095
上 高 井 郡				
保 科	字 町 瀧 崎	保科	614	2,829
◎川田	大 字 川 田 字 領 家	川田,牛島	861	3,775
◎綿内	字 町	綿内	1,098	7,697
◎井上	大 字 井 上 字 北 町	井上,幸高,福島,中島,九反田,米持	341	5,691
◎高甫	大 字 八 町 字 花 田 北	八町,野邊	423	3,625
◎仁禮	大 字 龜 倉 字 北 原	仁禮,龜倉,柳倉,米子,雄野	520	4,005
◎豊丘	大 字 坂 田	小山ノ内(穀町組及字山崎ヲ除ク)坂田,園里	931	4,058
◎須坂	大 字 須 坂 常 盤 町	須坂,小山村ノ内(穀町組及字山崎)	3,305	1,856
◎日野	大 字 遼 川 字 梶 田	五開,八重森,村山,豊川,沼日,高梨	605	4,415
◎豊洲	大 字 小 島 字 本 田	小島,小河原,相ノ島	544	5,229
◎日瀧	字 宮 原	日瀧	463	2,891
◎高井	大 字 高 井 荒 井 原 組	高井,牧	799	4,575
◎山田	大 字 中 山 字 中 遼	中山,奥山田	435	2,162
◎都住	大 字 中 松 字 町 裏	都住,中松,雁田	535	5,507
◎小布施	大 字 小 布 施 字 上 町 東 園	小布施,福原,飯田,山王島,押羽,大鳴,花園	1,623	4,668
計			13,662	62,983
下 高 井 郡				
高 丘	大 字 草 間 字 中 原	安源寺,草間,立ク,花,牛出,栗林	455	3,613
◎平野	大 字 江 部 字 大 橋	江部,片瀧,岩船,吉田	571	4,818
◎延徳	大 字 三 ツ 和 字 日 向	三ツ和,櫻澤,篠井,新保	396	3,853

第三 市町村區畫續

Table with columns: 町村名(町), 市町村役場位置, 市町村內大字, 地租額, 宅地, 其他地. Rows include 日野, 中野, 波野, 平野, 夜間, 平野, 長野, 科野, 櫻井, 木上, 往來, 櫻井, 豐川, 市界.

上 水 內 郡

Table with columns: 町村名, 市町村役場位置, 市町村內大字, 地租額, 宅地, 其他地. Rows include 岸田, 大豆島, 古牧, 三輪, 青田, 朝陽, 柳原, 長沼, 島居, 神原, 古里, 若槻, 淺川, 高岡, 中野, 三水, 信濃, 柏原, 古間, 富士, 芋井, 戸隠, 槽, 鬼無, 北小, 南小.

第三 市町村區畫續

Table with columns: 町村名(町), 市町村役場位置, 市町村內大字, 地租額, 宅地, 其他地. Rows include 津和, 水內, 日里, 二會, 小田, 安茂, 計, 飯山, 登永, 秋津, 柳原, 外常, 太岡, 水內, 計.

下 水 內 郡

Table with columns: 町村名, 市町村役場位置, 市町村內大字, 地租額, 宅地, 其他地. Rows include 飯山, 登永, 秋津, 柳原, 外常, 太岡, 水內, 計.

長 野 市

Table with columns: 町村名, 市町村役場位置, 市町村內大字, 地租額, 宅地, 其他地. Rows include 大字長野市若松町, 大字北深志字上土, 上田, 總計.

第四 民有有租地反別 大正十年一月一日現在

Table with columns: 田, 畑, 宅地, 山林, 原野, 池沼, 雜種地, 牧場, 礦泉地, 計. Rows include 南北, 小田, 上下, 西東, 南北, 東, 西, 高水, 下長, 大田, 計, 大正九年, 大正八年, 大正七年.

第五 民有有租地地價

大正十年一月一日現在 地價ア反別ナキハ試 未滿十ニヨリ 圓位未滿ハ四捨五入ス

Table with columns for land types (田, 畑, 宅地, 山林, 原野, 池沼, 雜種地, 牧場, 礦泉地) and rows for locations (南北小段上, 下西東南北, 更埴上下上, 下長松上) and years (大正九年, 八年, 七年, 六年).

第六 民有有地地租

大正十年一月一日現在

Table with columns for land types (田, 畑, 宅地, 山林, 原野, 池沼, 雜種地, 牧場, 礦泉地) and rows for locations (南北小段上, 下西東南北, 更埴上下上, 下長松上) and years (大正九年, 八年, 七年, 六年).

第七 年期地

大正十年一月一日現在

Table with columns for land types (田, 畑, 宅地, 池沼, 山林, 原野, 雜種地, 低價地, 新開地, 造林地, 開墾地, 開拓地, 地目變換地, 地價據置, 地價據置) and rows for locations (南北小段上, 下西東南北, 更埴上下上, 下長松上) and years (大正九年, 八年, 七年, 六年).

第八 民有免租地

大正十年一月一日現在

Table with columns for land types (學校敷地, 鄉村社地, 墳墓地, 火葬場, 用悪水路, 溜地, 堤, 塘, 井, 溝, 道, 路, 保安林) and rows for locations (南北小段上, 下西東南北, 更埴上下上, 下長松上) and years (大正九年, 八年, 七年, 六年).

第八 民有免租地續

Table with 11 columns: 公團地, 都市役所地, 町村役所地, 警察署地, 議事院地, 病院敷地, 兩廳舍地, 農事試驗場敷地, 其他, 民有免租地合計. Rows include locations like 南佐久, 北小, 下西, 更填, 下長, and summary rows for years 1926-1929.

第一〇 民有有租地地價高低 大正十年一月一日現在

Table with 11 columns: 田 (最高, 最低, 總地價平均反金), 畑 (最高, 最低, 總地價平均反金), 宅 (最高, 最低, 總地價平均反金). Rows include locations like 南佐久, 北小, 下西, 更填, 下長, and summary rows for years 1926-1929.

第九 民有地ノ耕地及不耕地 大正十年 各年一月一日現在

Table with 7 columns: 有租地 (耕地, 不耕地, 計), 免租地及免租年期地 (耕地, 不耕地, 計). Rows include locations like 南佐久, 北小, 下西, 更填, 下長, and summary rows for years 1926-1929.

第 二 氣 象

空 氣 / 溫 度	最 高 最 低 平 均		33.5
		零度以下	16.2
			11.2
濕 度	最 少 平 均		20 ^{mm}
			74
積 雪	最 深 初 日 終 日		10 ^{cm}
		(前 年)	12 ^{cm}
			3 ^{cm}
結 霜	初 日 終 日	(前 年)	10 ^日
			4 ^日
速 風	最 強 平 均		19.3
			3.6
天 氣 類 別 日 數	快 晴 暴 天 降 水 暴 風		29
			136
			169
			71
		(長 野)	

第一 郡市別空氣ノ溫度 一、零度以下ヲ示ス 大正九年

Table of monthly and annual average temperatures for various locations. Columns include month (Jan-Dec), annual average, and extreme values (highest and lowest). Locations listed include 南佐久(白), 北佐久(岩村田), 諏訪(上諏訪), etc.

第二 郡市別降水量 大正九年

Table of monthly and annual precipitation for various locations. Columns include month (Jan-Dec), annual total, maximum, and number of days with precipitation. Locations listed include 南佐久(白), 北佐久(岩村田), 諏訪(上諏訪), etc.

第三 空 氣

Table of monthly and annual average and maximum/minimum air temperature for various locations (長野, 松本, 飯田) from 1915 to 1918.

本表ノ壓力ハ水點溫度ノ更正ノミヲ施シタルモノナル
長野 重量ノ更正(減) ○六耗
松本 重量ノ更正(減) ○六耗
飯田 重量ノ更正(減) ○六耗

第四 空 氣

Table of monthly and annual average and maximum/minimum air temperature for various locations (長野, 松本, 飯田) from 1915 to 1918.

本表位以下ニ關スル各表長野地方測候所(長野市城山ニアリ英國緯度東經百三十八度十分比緯三十六度四十分ニ位シ
九分北緯三十六度四十分ニシテ海面上高距五百八十二米ニシテ明治三十一年一月ノ創立トス)飯田測候所、下伊那郡
八月ノ創立トス)ノ觀測ニ係ル成績トス
本表以下ノ空氣ノ溫度ハ攝氏ノ度ヲ用ユ其最高最低ハ一日中ノ極度ヲ示ス但シ一ノ符號アルモノハ水點以上ノ度ナリ

壓 力 大正九年

Table of monthly and annual average and maximum/minimum atmospheric pressure for various locations (長野, 松本, 飯田) in 1919.

本表ノ各所ノ比較ヲナサント欲セハ更ニ其成績ニ次ノ加減ヲ爲ス
海面ノ更正(加) 三十七耗二
海面ノ更正(加) 五十一耗三
海面ノ更正(加) 五十一耗三

溫 度 大正九年

Table of monthly and annual average and maximum/minimum atmospheric temperature for various locations (長野, 松本, 飯田) in 1919.

海面上高距四百二十米ニシテ明治二十二年一月ノ創立トス)松本測候所(松本市字清ニテ同東經百三十七度五十
上飯田村ニテ同東經百三十七度五十一分北緯三十五度卅一分ニ位シ海面上高距五百二十一米ニシテ明治三十年

第五 水 蒸 氣

月次	平均			年 平 均			最		
	野	松	本	野	松	本	野	松	本
一月	3.4	3.1	3.5	3.4	3.2	3.5	5.7	5.2	
二月	3.3	3.0	3.6	3.4	3.2	3.6	6.4	5.3	
三月	4.1	4.3	5.0	4.2	4.1	4.6	8.4	8.5	
四月	5.6	6.0	6.9	6.3	6.1	6.9	9.9	11.0	
五月	8.5	8.8	9.6	8.3	8.1	9.1	13.0	12.3	
六月	12.0	12.7	13.2	12.3	12.0	12.9	17.7	19.0	
七月	16.4	17.4	17.1	15.9	15.6	16.3	20.8	21.4	
八月	16.0	17.6	17.3	16.8	16.3	17.1	20.0	22.5	
九月	12.3	13.0	14.2	13.5	13.1	14.4	19.7	18.8	
十月	8.4	8.9	9.3	8.8	8.6	9.5	13.7	13.7	
十一月	6.4	6.4	6.8	5.9	5.3	6.2	10.3	12.1	
十二月	3.9	3.7	4.0	4.1	3.3	4.3	8.6	8.8	
全年	8.4	8.7	9.2	8.6	8.3	9.6	20.8	22.5	
大正八年	8.4	8.6	9.0	8.6	8.3	9.1	20.1	23.2	
同 七 年	8.3	8.6	8.9	8.6	8.3	9.0	21.5	29.3	
同 六 年	8.3	8.4	9.0	8.6	8.3	9.0	21.5	28.6	
同 五 年	8.6	9.8	9.6	8.6	8.3	9.0	21.2	22.6	

第六 濕 度 及

月次	空 氣			年 平 均			最		
	野	松	本	野	松	本	野	松	本
一月	80	78	72	82	80	76	32	46	
二月	79	79	77	78	76	72	44	38	
三月	69	75	74	73	73	71	24	38	
四月	65	71	70	69	70	71	20	29	
五月	72	77	72	68	71	74	26	30	
六月	78	78	76	75	76	78	29	40	
七月	73	81	78	77	80	79	35	50	
八月	70	87	82	77	82	81	39	54	
九月	74	83	83	79	83	84	34	50	
十月	75	85	80	79	82	83	28	51	
十一月	77	81	79	78	78	79	36	31	
十二月	78	80	77	81	77	77	37	41	
全年	74	80	77	76	77	77	20	29	
大正八年	74	79	76	76	77	77	20	28	
同 七 年	74	77	75	76	77	77	19	25	
同 六 年	74	75	76	76	78	77	81	23	
同 五 年	75	77	77	76	77	77	18	23	

張 力 大正九年

大	其 日			最 少			其 日			
	野	松	本	野	松	本	野	松	本	
一月	8.4	13	8	29	1.7	1.6	1.6	15	5	23
二月	8.7	2	2	14	1.8	1.4	1.5	13	{11, 12, 13}	11
三月	9.8	31	23	31	1.7	1.8	1.6	19	{6, 7}	6
四月	12.9	14	4	4	3.1	3.2	3.4	8	24	24
五月	13.4	9	12	12	6.2	5.4	5.9	26	2	25
六月	49.2	28	17	28	7.0	7.3	7.3	1	1	1
七月	20.3	5	26	10	10.6	11.2	12.3	1	1	1
八月	21.6	8	13	25	11.8	12.1	13.2	6	6	5
九月	20.8	1	1	5	6.2	6.9	8.9	20	21	20
十月	19.1	4	4	21	4.6	4.5	5.0	29	{25, 26}	25
十一月	10.0	3	4	10	3.4	3.2	3.2	29	22	29
十二月	8.8	3	3	3	1.9	1.2	1.8	10	10	10
全年	21.6	7.5	8.13	8.25	1.7	1.2	1.5	{1.1, 1.15, 3, 19}	12.10	2.11
大正八年	21.9	7.18	7.14	8.4	1.1	1.2	1.6	1.14	2.6	1.14
同 七 年	25.1	7.29	7.27	8.4	1.3	1.3	1.1	1.4	2.9	2.18
同 六 年	22.4	6.29	7.27	7.30	1.2	0.9	1.3	1.8	12.30	2.1
同 五 年	24.3	8.8	7.17	7.25	1.2	1.5	1.4	12.26	1.5	1.5, 12.26

雲 量 大正九年

濕 度	平 均			年 平 均						
	野	松	本	野	松	本				
一月	34	15	27	20	5.2	4.0	4.0	6.2	5.5	4.5
二月	32	17	29	16	6.9	6.0	4.7	6.1	5.6	4.8
三月	32	19	19	10	6.3	6.1	5.9	6.3	6.2	5.4
四月	22	19	19	17	6.2	5.9	5.9	6.3	6.3	6.0
五月	31	23	23	27	6.9	6.8	6.3	6.6	6.7	6.3
六月	26	2	8	9	7.5	7.9	8.2	7.6	7.8	7.6
七月	39	20	18	23	6.1	6.0	6.4	7.3	7.7	7.1
八月	43	16	31	18	6.6	6.6	7.2	6.4	6.9	6.2
九月	40	20	19	16	7.3	7.2	7.4	7.4	7.5	7.0
十月	39	29	8	26	5.8	5.3	5.1	6.4	6.5	6.1
十一月	28	19	7	29	6.1	5.5	5.3	5.3	5.2	4.8
十二月	28	2	21	23	6.0	5.0	4.3	5.7	4.9	4.5
全年	22	4.19	4.19	4.17	6.4	6.0	5.9	6.5	6.4	5.9
大正八年	22	{1.14, 4.26}	3.21	3.8	6.1	6.1	5.9	6.5	6.4	5.8
同 七 年	22	5.3	2.26	2.24	6.0	5.9	5.7	6.5	6.4	5.9
同 六 年	28	5.23	6.1	3.1	5.9	5.9	5.8	6.5	6.4	5.9
同 五 年	21	5.26	5.10	3.23	6.2	6.5	5.8	6.5	6.4	5.6

第七 風 速

Table of wind speed data by month and year, including columns for average, maximum, and minimum speeds across different locations.

度 及 方 向 大正九年

Table of wind direction and degree data for the year 1920, detailing frequency and average degrees for various directions.

第八 降 水 量

Table of precipitation data by month and year, showing total precipitation and average values for different locations.

及 雪 積 量 大正九年

Table of snow accumulation data for the year 1920, including maximum snow depth and days of snowfall.

第九 天氣類

月次	降水日數			降雪日數			結霜日數					
	長	野	松	本	飯	田	長	野	松	本	飯	田
一月	18	11	11	17	14	13	24	22				
二月	26	13	11	25	20	14	19	32				
三月	15	14	16	9	9	4	15	17				
四月	10	9	12	—	—	—	10	12				
五月	12	16	12	—	—	—	—	—				
六月	17	17	17	—	—	—	—	—				
七月	14	14	16	—	—	—	—	—				
八月	11	16	20	—	—	—	—	—				
九月	12	11	13	—	—	—	—	—				
十月	8	8	9	—	—	—	3	5				
十一月	13	11	10	—	1	1	10	14				
十二月	13	9	8	14	9	6	22	22				
全年	169	149	154	65	53	38	103	114				
大正八年	184	162	169	67	49	33	103	108				
同七年	175	144	153	74	55	37	122	116				
同六年	165	137	175	81	51	45	115	129				
同五年	193	143	175	70	45	23	78	116				

第一〇 地中溫

月次	地中 (〇米)				地中 (三米)							
	長	野	松	本	飯	田	長	野	松	本	飯	田
一月	0.1			-0.6		1.2			7.0			5.4
二月	0.6			-0.2		1.5			5.8			4.1
三月	4.3			4.9		7.2			6.2			5.7
四月	14.8			11.7		14.2			9.1			9.4
五月	14.9			27.2		18.9			11.6			13.1
六月	20.1			21.7		22.9			15.3			16.5
七月	28.2			26.1		27.6			19.1			20.3
八月	29.1			26.0		27.3			21.6			21.7
九月	22.8			21.4		23.7			21.7			21.0
十月	14.8			14.3		17.0			18.6			17.5
十一月	9.4			8.5		10.8			15.1			13.5
十二月	2.4			1.5		2.7			10.9			8.5
全年	13.0			12.7		14.6			13.5			13.1
大正八年	12.4			12.9		14.8			13.2			13.2
同七年	11.9			12.5		14.8			13.2			12.6
同六年	13.7			12.5		14.3			13.4			12.8
同五年	13.7			13.3		15.4			14.4			13.4

別日數 大正九年

數	快晴日數			曇天日數			暴風日數							
	飯	田	長	野	松	本	飯	田	長	野	松	本	飯	田
21	7	9	12	7	3	5	9	10						
20	1	4	9	9	11	6	13	7						
15	5	4	7	11	12	12	5	2						
6	3	4	3	10	9	9	11	6						
1	—	2	—	11	13	9	6	3						
—	1	—	2	18	22	21	4	4						
—	1	4	2	11	8	10	2	5						
—	—	1	—	13	14	13	2	7						
—	—	—	2	15	14	16	5	2						
1	5	7	6	10	8	9	6	2						
12	4	6	7	12	7	9	4	8						
18	2	7	13	9	9	9	4	5						
94	29	48	63	136	130	128	71	49						
77	31	42	57	115	126	125	85	69						
112	40	37	62	107	112	123	68	30						
110	39	40	60	115	109	129	38	82						
92	39	42	53	131	153	132	29	64						

度及地震 大正九年 △印深+〇米三

溫	度 (一)				度 (三)				地震					
	飯	田	長	野	松	本	飯	田	長	野	松	本	飯	田
7.1				12.8			10.9		12.6				2	1
5.5				11.2			9.3		10.4				24	2
6.3				10.2			8.4		9.2				7	—
10.3				9.9			9.1		6.5				4	—
13.8				10.6			10.4		11.1				2	—
17.3				11.6			12.2		13.0				1	—
21.2				13.2			14.3		15.5				3	1
23.1				15.0			16.0		17.7				2	1
23.0				16.4			16.9		19.2				1	—
19.7				16.8			16.5		19.1				1	—
15.7				16.1			15.1		17.7				—	—
10.2				14.9			12.9		15.3				3	2
14.4				13.2			12.7		14.2				6	7
14.3				13.2			12.9		14.0				24	9
13.9				13.2			12.6		14.1				46	23
14.3				13.6			12.9		14.5				22	13
15.0				13.9			12.7		14.8				85	18

第一一 地溫日照時

Table of ground temperature and sunshine hours by month and year. Columns include month/year, average, maximum, and minimum values for various locations (長野, 松本, 飯田, 野, 松, 本, 飯, 田).

第一二 氣象累年

Table of annual meteorological data. Columns include year, average, maximum, and minimum values for various locations (長野, 松本, 飯田, 野, 松, 本, 飯, 田).

間及蒸發量 大正九年

Table of evaporation and sunshine intervals. Columns include month/year, total, average, and maximum values for various locations (長野, 松本, 飯田, 野, 松, 本, 飯, 田).

比較ノ一 (空氣溫度、地震)

Table of comparative data (air temperature, earthquakes). Columns include date, maximum, minimum, and average values for various locations (長野, 松本, 飯田, 野, 松, 本, 飯, 田).

第一三 氣象累年

Table with columns for year (年次), precipitation (降), and monthly data (其月) for various locations (長野, 松本, 飯田, 野, 松, 本, 飯, 田).

比較ノ二 (降水量及其日數 最高及最低溫度日數)

Table comparing precipitation and temperature data across different locations and years.

第一四 氣象累年

Table with columns for year (年次), frost (霜), and monthly data (其月) for various locations (長野, 松本, 飯田, 野, 松, 本, 飯, 田).

比較ノ三 (霜雪初終月 日及溫度)

Table comparing frost and snow data across different locations and years.

第一五 重ナル市町村霜雪期節 大正九年

観測地	結			霜			降			雪		
	初日(前年)	終日	初終間ノ日數	初日	終日	初終間ノ日數	初日(前年)	終日	初終間ノ日數	初日	終日	初終間ノ日數
白田	11, 7	4, 29	175	10, 11	12, 9	3, 29	112	11, 28				
岩村田	—	—	—	10, 9	—	4, 26	—	12, 7				
上諏訪	10, 15	4, 24	193	10, 9	11, 28	3, 25	108	11, 28				
伊那	10, 15	不詳	—	12, 1	11, 20	3, 26	126	11, 28				
飯田	10, 22	5, 15	207	10, 25	12, 9	3, 27	110	11, 28				
福島	10, 17	5, 26	223	10, 9	11, 21	3, 25	126	11, 28				
豊科	10, 22	5, 26	219	10, 8	12, 9	4, 5	119	11, 28				
大壺町	10, 22	4, 24	186	10, 8	11, 21	4, 22	154	11, 28				
壺屋崎	11, 20	—	—	10, 25	12, 24	3, 25	98	17, 27				
屋代	11, 20	—	—	10, 25	11, 29	3, 31	124	11, 10				
須坂	11, 7	—	—	10, 25	11, 29	3, 13	106	12, 6				
中野	11, 20	4, 8	141	10, 25	11, 29	3, 12	105	12, 6				
飯山	11, 20	—	—	—	11, 25	3, 25	122	12, 6				
長野市	11, 1	4, 29	181	10, 10	11, 29	3, 27	120	12, 6				
松本市	10, 22	4, 29	182	10, 9	11, 29	3, 27	120	11, 28				
上田市	11, 20	4, 24	157	10, 25	12, 9	3, 29	112	12, 7				

第三 戸 口

現在戸數	296,456 ^P
本籍人口	810,817 ^A
男	798,537
女	1,609,404 ^A
现住人口	779,703 ^A
男	801,286
女	1,5809,33
现住人口動態	49,818
出生	40,630
死亡	12,440
結婚	1,169
離婚	4,801
遷居	107,114 ^A
入籍	116,655
出籍	223,669
男	13,794
女	111,112
計	245,906
差引出籍超過	22,237

第一五 重ナル市町村霜雪期節 大正九年

観測地	結		霜		降		雪	
	初日(前年)	終日	初終間ノ日数	本年初日	初年(前年)	終日	初終間ノ日数	本年初日
白田	11, 7	4, 29	175	10, 11	12, 9	3, 24	112	11, 28
岩村田	—	—	—	10, 9	—	4, 26	—	12, 7
上諏訪	10, 15	4, 24	133	10, 9	11, 28	3, 25	108	11, 28
伊那	10, 15	不詳	—	12, 1	11, 20	3, 26	126	11, 28
飯田	10, 22	5, 15	207	10, 25	12, 9	3, 27	110	11, 28
福島	10, 17	5, 26	223	10, 9	11, 21	3, 25	126	11, 28
豊科	10, 22	5, 26	219	10, 8	12, 9	4, 5	119	11, 28
大町	10, 22	4, 24	186	10, 8	11, 21	4, 22	154	11, 28
鹽崎	11, 20	—	—	10, 25	12, 24	3, 25	93	17, 27
屋代	11, 20	—	—	10, 25	11, 29	3, 31	124	11, 10
須坂	11, 7	—	—	10, 25	11, 29	3, 13	106	12, 6
中野	11, 20	4, 8	141	10, 25	11, 29	3, 12	105	12, 6
飯山	11, 20	—	—	—	11, 25	3, 25	122	12, 6
長野市	11, 1	4, 29	181	10, 10	11, 29	3, 27	120	12, 6
松本市	10, 22	4, 29	182	10, 9	11, 29	3, 27	120	11, 28
上田市	11, 20	4, 24	157	10, 25	12, 9	3, 29	112	12, 7

第三 戸口

現在戸數	290,456 ^戸
本籍人口	810,817 ^人
現住人口	798,587
出生	1,609,404 ^人
死亡	779,703 ^人
結婚	801,286
離婚	1,5809,83
遷徙	49,618
出生超過	40,630
結婚超過	12,440
離婚超過	1,169
遷徙超過	4,801
出入人口	107,114 ^人
入寄留	116,555
出寄留	223,669
差引出入超過	13,794
差引出寄留超過	111,112
差引出入超過	245,906
差引出寄留超過	22,237

第一 戶口累年比較

Table showing population trends from 1897 to 1939. Columns include: Year, Male (本籍), Female (現住), Total (計), and Current Population (現住戶數).

第二 戶口增加率累年比較 (甲八歲)

Table showing annual population growth rates from 1897 to 1939. Columns include: Year, Increase (增加實數), Annual Growth Rate (年平均增加歩合), and Current Population (現住戶數).

第二 戸口増加率累年比較 續 ●印ノ減

Table showing annual population growth rates for various years from 1877 to 1924, categorized by gender and residence type.

第三 戸口郡市別 大正九年十二月三十一日現在

Table showing population statistics by municipality for December 31, 1924, including total population, male and female counts, and average household size.

第四 現住人口階級ニ依リ分テタル市町村數及其人口

Table showing the number of municipalities and their population counts across different population class ranges, from 1,000 to over 100,000.

第五 郡市別人口十ヶ年比較

Table comparing population statistics for ten years (1915-1924) across different municipalities, including total population, male and female counts, and average household size.

第五 郡市別戸口十ヶ年比較 續

Table with columns for year, sex, population, and household count for '上伊那郡', '下伊那郡', '西筑摩郡', and '東筑摩郡'. Rows include years from 大正九年 to 明治四十四年.

第五 郡市別戸口十ヶ年比較 續

Table with columns for year, sex, population, and household count for '南安曇郡', '北安曇郡', '更級郡', and '埴科郡'. Rows include years from 大正九年 to 明治四十四年.

第五 郡市別戸口十ヶ年比較 續

Table with columns for gender (male/female/total), population (total/average per household), and average number of households per square kilometer. Sub-tables for 上高井郡, 下高井郡, and 上水内郡.

第五 郡市別戸口十ヶ年比較 續

Table with columns for gender (male/female/total), population (total/average per household), and average number of households per square kilometer. Sub-tables for 下水内郡, 長野市, and 松本市.

第五 郡市別戶口十年比較續

Table with columns for year (大正九年 to 明治四十四年), sex (男, 女), total population (計), and other metrics like 現住戶數, 現住人口, and 一方里平均現住人口.

備考 本市ハ大正八年五月一日ヨリ市制施行ニ係ルモノナリテ以テ大正七年以前ハ小縣郡上田町(區域ハ同一)ノ數トス

第六 市町村別戶口 ◎ハ町 大正九年十二月末日現在

Table with columns for municipality (e.g., 上田, 南佐久郡, 北佐久郡), sex (男, 女), total population (計), and other metrics like 現住戶數, 本籍人口, and 現住人口.

第六 市町村別戶口續

Table with columns for municipality (e.g., 根井, 實瀨, 佐都, 津岡, 大井, 代田, 沼野, 大井, 里邊, 新田, 御牧, 日輪, 日和, 牧田, 島和, 御牧, 新, 古, 子, 野, 津, 川, 里, 城, 原, 陽, 科, 尻, 瀨, 川, 田, 内), sex (男, 女), total population (計), and other metrics like 現住戶數, 本籍人口, and 現住人口.

第六 市町村別戶口續

		本籍人			現住人			現住戶數	本籍人口 百=付現 住人口	現住戶數 一=付現 住人口
		男	女	計	男	女	計			
東	内	1,166	1,108	8,274	1,071	1,071	2,142	377	94.2	5.7
武	石	2,711	2,639	5,350	2,557	2,405	4,912	970	92.7	5.1
大	門	1,048	1,014	2,062	1,001	1,003	2,004	407	97.2	4.9
和	田	2,155	2,091	4,250	1,893	1,881	3,774	621	88.8	6.1
城	下	1,953	2,030	3,283	1,892	1,993	3,825	753	96.0	5.1
川	邊	1,636	1,655	3,301	1,418	1,487	2,905	553	89.0	5.3
泉	田	1,605	1,560	3,165	1,428	1,448	2,876	556	90.9	5.2
室	賀	1,309	1,287	2,596	1,139	1,170	2,309	426	89.0	5.4
濱	里	2,269	2,577	4,846	2,050	2,417	4,467	853	92.2	5.2
菅	木	2,993	2,951	5,944	2,857	2,798	5,655	1,150	95.1	4.9
四	田	1,986	2,010	3,996	1,779	1,822	3,601	666	90.1	5.4
別	所	759	767	1,526	764	800	1,564	315	102.5	6.0
中	田	2,743	2,713	5,456	2,300	2,505	4,805	967	89.1	5.0
東	田	1,798	1,817	3,615	1,551	1,596	3,147	640	89.8	4.9
富	山	1,136	1,156	2,292	1,052	1,104	2,156	405	94.1	5.3
	計	63,545	63,864	127,409	58,760	65,136	123,946	22,764	97.3	5.4
諏 訪 郡										
上	諏	6,616	6,749	13,365	8,813	9,058	17,871	3,493	133.7	5.3
下	諏	3,915	4,058	7,973	5,363	6,745	12,108	2,545	151.9	4.8
川	訪	2,180	2,144	4,324	2,358	3,281	5,639	825	130.4	6.8
平	岸	5,092	5,039	10,191	10,909	11,034	22,743	3,861	223.2	5.9
長	野	2,222	2,236	4,458	2,089	2,288	4,377	723	93.2	6.1
四	地	1,932	1,967	3,919	1,686	1,755	3,441	591	87.8	5.3
永	賀	1,883	1,841	3,724	2,003	2,458	5,061	1,124	135.9	4.5
米	明	1,197	1,205	2,402	1,083	1,126	2,209	478	92.0	4.6
北	澤	1,468	1,407	2,875	1,399	1,348	2,747	630	95.5	6.4
湖	山	1,393	1,273	2,666	1,303	1,210	2,513	545	94.3	4.6
豐	東	1,794	1,847	3,641	1,672	1,793	3,465	698	95.2	5.0
玉	平	2,560	2,481	5,041	2,378	2,331	4,709	865	93.4	5.4
泉	川	1,251	1,206	2,457	1,168	1,158	2,326	446	94.7	5.2
原	野	3,178	3,184	6,362	2,961	3,048	6,009	1,276	94.5	4.7
本	郷	1,375	1,809	3,544	1,607	1,743	3,350	610	94.5	5.5
境		1,566	1,577	3,143	1,353	1,410	2,763	508	87.9	5.4
落	合	1,951	2,021	3,972	1,707	1,857	3,564	802	89.7	4.4
富	見	2,239	2,287	4,526	2,094	2,199	4,293	850	94.9	5.1
士	澤	1,156	1,190	2,346	1,042	1,146	2,188	384	93.3	5.7
宮	川	2,625	2,610	5,235	2,565	2,659	5,224	1,049	99.8	5.0
中	洲	1,928	1,926	3,854	1,566	1,670	3,236	554	84.0	5.8
湖	南	2,034	1,962	3,996	1,858	1,888	3,746	636	93.7	5.9
登	田	1,770	1,668	3,436	1,568	1,509	3,077	545	89.6	5.6
湊		1,545	1,458	3,003	1,306	1,424	2,730	568	90.9	4.8
	計	55,253	55,293	110,546	62,451	66,988	129,389	24,512	117.1	5.3
上 伊 那 郡										
伊	那	6,316	6,011	12,327	6,756	6,762	13,518	2,234	109.7	6.1

第六 市町村別戶口續

		本籍人			現住人			現住戶數	本籍人口 百=付現 住人口	現住戶數 一=付現 住人口
		男	女	計	男	女	計			
高	遼	2,416	2,616	5,032	2,022	2,415	4,437	968	80.2	4.6
小	野	1,660	1,607	3,267	1,549	1,526	3,075	536	94.1	5.7
川	島	1,382	1,364	2,746	1,283	1,307	2,590	522	94.3	4.9
伊	那	3,747	3,711	7,458	4,436	5,406	9,843	1,624	132.0	6.1
中	富	4,646	4,530	9,176	4,718	4,670	9,388	1,752	102.3	5.4
南	高	2,421	2,286	4,707	2,134	2,067	4,203	748	89.3	5.6
西	輪	2,596	2,429	5,025	2,255	2,140	4,395	756	87.5	5.8
宮	近	2,646	2,473	5,119	2,534	2,508	5,042	865	98.5	5.8
赤	田	2,458	2,414	4,872	2,446	2,415	4,861	925	99.8	5.3
匠	穂	6,168	6,027	12,195	6,381	6,290	12,671	2,413	103.9	5.3
七	高	3,316	3,178	6,494	3,104	3,052	6,156	1,129	94.8	5.5
上	保	1,384	1,386	2,770	1,373	1,346	2,719	518	98.2	5.2
片	欄	1,384	1,359	2,743	1,294	1,317	2,611	490	95.2	5.4
南	欄	1,635	1,630	3,265	1,501	1,515	3,016	487	92.4	6.2
中	向	3,092	2,992	6,084	2,853	2,846	5,699	980	93.7	5.8
伊	澤	2,933	2,775	5,708	2,828	2,772	5,600	1,009	98.1	5.6
東	那	1,410	1,386	2,796	1,265	1,277	2,542	439	90.9	5.8
富	近	2,467	2,367	4,834	1,987	2,018	4,005	668	82.9	6.0
河	縣	2,732	2,467	5,199	2,256	2,288	4,544	770	92.6	6.3
美	南	1,319	1,299	2,618	1,051	1,118	2,169	360	82.3	6.0
伊	和	1,602	1,607	3,209	1,435	1,514	2,949	533	93.5	5.6
三	里	1,069	1,022	2,091	1,079	1,051	2,130	450	101.9	4.7
藤	義	1,258	1,168	2,426	1,130	1,088	2,218	356	90.4	6.2
長	澤	1,757	1,682	3,440	1,552	1,549	3,101	571	90.1	5.4
美	藤	1,595	1,490	3,085	1,349	1,331	2,680	467	86.9	5.7
手	惣	2,345	2,223	4,568	2,038	2,026	4,064	716	89.8	5.7
箕	長	1,752	1,700	3,452	1,537	1,578	3,115	518	90.2	6.0
東	輪	1,294	1,273	2,567	1,075	1,090	2,165	371	84.3	5.8
新	高	1,886	1,855	3,741	1,593	1,715	3,308	553	88.4	6.0
	日	2,572	2,526	5,098	2,271	2,277	4,548	1,015	89.2	4.5
	計	75,258	72,854	148,112	71,404	72,314	143,718	25,738	97.0	5.6
下 伊 那 郡										
飯	田	7,324	8,148	15,472	9,068	9,538	18,606	4,285	11.65	4.3
大	島	2,080	2,086	4,166	1,986	2,019	4,005	725	96.2	5.5
山	吹	1,645	1,640	3,285	1,554	1,557	3,111	545	94.7	5.7
市	田	3,550	3,525	7,075	3,244	3,387	6,631	1,065	93.7	6.2
上	光	1,446	1,449	2,896	1,408	1,453	2,861	458	98.8	6.2
上	郷	3,304	3,243	6,547	3,004	2,961	5,965	978	91.1	6.0
上	飯	3,365	3,323	6,688	3,735	3,655	7,400	1,653	110.6	4.5
郡	田	3,414	3,313	6,727	3,389	3,423	6,812	1,352	0.13	5.0
松	尾	3,369	3,223	6,619	2,985	2,939	5,924	1,103	89.5	5.4
龍	丘	2,426	2,344	4,770	2,326	2,293	4,619	757	98.9	6.1
下	路	1,163	1,167	2,330	1,122	1,154	2,276	387	97.7	5.9
伊	賀	3,770	3,750	7,520	3,340	3,410	6,750	1,270	89.8	5.8
山	本	2,297	2,145	4,442	2,130	2,085	4,215	704	94.9	6.0

第六 市町村別戶口續

		本 籍 人			現 住 人			現住戶數	本籍人口 百=付現 住人口	現住戶數 百=付現 住人口
		男	女	計	男	女	計			
三	穗	1,184	1,176	2,360	1,121	1,114	2,235	400	94.5	5.6
清	內 路	1,061	1,060	2,121	991	1,008	1,999	391	94.2	5.1
會	地	1,443	1,406	2,849	1,440	1,450	2,890	582	101.4	5.0
伍	和	1,263	1,173	2,436	1,155	1,115	2,270	418	93.2	5.4
智	里	1,138	1,157	2,295	1,193	1,210	2,403	445	104.7	5.4
波	合	1,300	1,211	2,511	1,305	1,289	2,594	498	103.3	5.2
根	羽	1,411	1,322	2,733	1,530	1,382	2,912	496	106.5	5.9
下	條	2,301	2,239	4,540	2,273	2,255	4,528	840	99.5	8.3
富	草	1,090	1,092	2,182	1,076	1,096	2,171	423	99.5	5.1
大	條	1,802	1,696	3,498	1,712	1,599	3,311	688	94.7	4.7
登		1,105	1,101	2,206	1,069	1,036	2,105	423	98.1	5.1
且	開	1,103	1,008	2,111	1,109	1,032	2,141	425	101.4	5.0
神	原	910	762	1,672	864	716	1,580	284	34.2	5.6
平	岡	1,413	1,308	2,721	1,432	1,299	2,731	526	100.4	5.2
泰	阜	2,190	2,008	4,198	2,080	1,936	4,016	656	96.5	6.2
千	代	2,232	2,214	4,446	2,163	2,205	4,368	767	98.2	5.7
龍	江	2,234	2,160	4,394	2,208	2,303	4,511	788	102.7	6.0
下	久 堅	2,701	2,587	5,288	2,521	2,503	5,024	841	95.2	6.0
上	久 堅	1,948	1,857	3,805	1,878	1,819	3,697	684	97.2	5.6
雷	木	4,343	4,379	8,722	4,251	4,493	8,744	1,498	100.2	4.8
神	稻	2,795	2,777	5,572	2,716	2,765	5,481	979	98.4	4.6
河	野	1,464	1,392	2,856	1,412	1,388	2,800	224	98.0	4.3
生	田	1,531	1,485	3,016	1,498	1,469	2,967	561	98.4	4.4
大	鹿	2,191	2,195	4,386	2,367	2,330	4,697	1,101	107.1	3.3
上		1,035	982	2,017	1,035	972	2,007	315	99.5	6.4
木	澤	550	526	1,076	535	493	1,028	192	95.5	4.4
和	田	925	856	1,781	926	944	1,870	308	105.0	6.1
八	重 河 內	553	527	1,080	532	513	1,045	183	96.8	5.7
南	和 田	380	368	748	342	335	677	111	90.8	6.1
	計	85,292	83,378	168,670	84,024	84,046	168,070	31,900	99.6	5.2
西 筑 摩 郡										
福	島	2,757	2,761	5,518	3,212	3,093	6,305	1,347	114.0	4.7
僧	川	2,724	2,683	5,407	2,348	2,359	4,707	908	87.1	5.9
水	祖	1,917	1,941	3,858	1,884	1,883	3,767	787	97.6	4.8
奈	川	971	931	1,902	893	892	1,785	371	93.8	4.8
日	義	1,231	1,253	2,484	1,143	1,187	2,330	433	93.6	5.4
新	開	1,203	1,293	2,496	1,209	1,309	2,518	411	100.9	6.1
開	田	1,636	1,699	3,335	1,535	1,619	3,154	497	94.6	6.3
王	瀧	784	791	1,575	770	780	1,550	294	98.4	5.3
三	岳	1,540	1,544	3,084	1,483	1,511	2,994	497	97.1	6.0
駒	根	2,855	2,810	5,665	3,213	3,173	6,386	1,028	113.3	6.2
大	桑	2,677	2,627	5,304	3,093	2,956	6,049	1,057	114.0	5.7
霞	妻	1,489	1,438	2,927	1,461	1,457	2,918	550	100.0	6.3
吾	山	2,014	1,861	3,875	1,964	1,836	3,800	669	98.1	5.7
山	口	801	792	1,593	773	747	1,520	245	95.7	6.2

第六 市町村別戶口續

		本 籍 人			現 住 人			現住戶數	本籍人口 百=付現 住人口	現住戶數 百=付現 住人口
		男	女	計	男	女	計			
田	立	799	776	1,575	737	736	1,473	241	93.5	6.1
神	坂	1,264	1,137	2,401	1,219	1,070	2,289	415	95.3	5.5
	計	26,678	26,337	53,015	26,972	26,698	53,670	9,749	101.1	5.5
東 筑 摩 郡										
里	山 邊	2,853	2,349	5,202	1,952	2,025	3,977	710	84.6	5.6
入	山 邊	2,357	2,247	4,604	1,973	1,912	3,885	715	83.7	5.4
本	郷	2,796	2,815	5,611	2,643	3,036	5,679	950	101.9	6.0
岡	田	1,838	1,756	3,594	1,454	1,474	2,928	521	81.5	5.6
會	部	1,757	1,641	3,398	1,501	1,444	2,945	540	86.7	5.5
中	田	1,421	1,368	2,789	1,215	1,211	2,426	462	87.0	5.3
五	川	1,532	1,450	2,982	1,370	1,320	2,690	477	90.2	5.6
本	常	1,096	990	2,086	972	884	1,856	329	89.0	5.6
坂	城	2,040	2,044	4,084	2,099	2,162	4,261	821	104.3	5.2
原	北	2,094	2,033	4,127	1,767	1,750	3,517	645	85.2	5.5
藤	鏡	1,780	1,772	3,552	1,557	1,459	3,016	596	84.9	5.1
坂	井	1,675	1,571	3,246	1,473	1,418	2,891	526	91.9	5.5
日	向	1,086	949	2,035	1,045	869	1,914	323	92.1	5.8
生	坂	1,800	1,696	3,496	1,525	1,457	2,982	546	85.3	5.5
東	手	1,986	1,982	3,968	1,704	1,784	3,488	607	87.9	5.7
中	川 手	1,367	1,329	2,696	1,381	1,256	2,637	572	97.8	4.6
上	川 手	1,895	1,827	3,722	1,674	1,512	3,186	573	85.6	5.6
島	立	2,319	2,300	4,619	2,016	2,087	4,103	751	88.8	5.5
和	田	2,190	2,037	4,227	1,949	1,881	3,830	687	90.6	5.6
新	内	1,687	1,604	3,291	1,371	1,394	2,765	521	84.0	5.3
島	林	2,890	2,847	5,737	2,598	2,577	5,175	962	90.7	5.4
神	多	1,766	1,660	3,426	1,540	1,556	3,096	542	90.4	5.7
波	形	3,237	3,276	6,513	3,206	3,279	6,485	1,244	99.6	5.2
山	日	8,714	2,651	5,365	2,431	2,370	4,801	948	89.5	5.1
朝	井	2,546	2,505	5,051	2,566	2,595	5,161	886	132.2	5.8
今	井	1,760	1,685	3,445	1,629	1,580	3,209	628	93.1	5.1
征	賀	2,050	1,953	4,003	1,533	1,530	3,063	590	76.5	5.2
洗	馬	3,078	2,957	6,035	2,844	2,789	5,633	1,002	93.3	5.5
宗	賀	2,369	2,217	4,586	2,282	2,222	4,504	780	98.2	5.8
廣	丘	2,799	2,787	5,586	2,566	2,606	5,172	898	92.6	5.8
芳	川	1,841	1,603	3,444	1,705	1,622	3,327	644	93.7	5.2
松	本	2,150	2,130	4,280	2,043	1,973	4,016	756	93.9	5.3
中	山	2,037	1,921	3,958	1,779	1,711	3,490	583	62.9	6.0
藤	片	2,169	2,159	4,328	1,846	1,920	3,766	647	87.0	5.8
片	丘	3,048	3,021	6,069	2,667	2,748	5,415	985	89.1	5.6
藤	尻	3,863	3,991	7,854	4,078	4,329	8,407	1,607	107.0	5.2
筑	地	1,245	1,281	2,526	1,183	1,332	2,515	490	101.5	5.2
	計	78,581	76,374	154,955	71,087	71,124	142,211	26,064	91.8	5.5
南 安 曇 郡										
豐	科	2,321	2,296	4,617	2,563	2,677	5,240	1,048	115.7	5.0

第 六 市 町 村 別 戸 口 續

Table with 11 columns: 本籍人 (男, 女, 計), 現住人 (男, 女, 計), 現住戸數, 本籍人口百=付現住人口, 現住戸數百=付現住人口. Rows include 安曇郡, 北安曇郡, 更級郡, and 上高井郡.

第 六 市 町 村 別 戸 口 續

Table with 11 columns: 本籍人 (男, 女, 計), 現住人 (男, 女, 計), 現住戸數, 本籍人口百=付現住人口, 現住戸數百=付現住人口. Rows include 川柳, 信田, 牧野, 大信, 日更, 信共, 愛中, 中御, 今征, 稻須, 小島, 青島, 東木, 西福, 上高井郡, and 須保川.

第六 市町村別戸口續

Table with columns for population (本籍人口, 現住人口), sex (男, 女), and age groups (少年, 成人, 老年). Rows list municipalities like 綿井, 高井, 仁登, etc., and sub-sections like 下高井郡, 上水内郡.

第六 市町村別戸口續 大正九年十二月末日現在

Table with columns for population (本籍人口, 現住人口), sex (男, 女), and age groups (少年, 成人, 老年). Rows list municipalities like 島居, 古神, 古若, etc., and sub-sections like 下水内郡, 長野市, 松本市, 上田市.

第七 出入人

性	他	他							在朝 鮮	在 臺灣	在 樺 太	在關 東 州
		他市町村へ出寄留 (本項ニハ次ノ八項ヲ除ク)				陸海軍 在籍者	在 營 兵 卒	在 監 獄 者 (懲治 人 等 ヲ 含 ム)				
		自郡内 他町村へ	自縣内 他郡市へ	他府縣へ	計							
縣	男女計	26,202	37,143	51,744	116,089	11,126	845	1,793	693	237	822	
	男	27,126	40,582	39,360	107,067	—	28	1,175	492	147	481	
	女	53,327	77,725	11,104	222,156	11,126	873	2,968	1,127	433	1,306	
南佐久	男女計	1,540	1,153	2,264	4,959	555	24	59	40	2	53	
	男	1,571	1,077	1,856	4,504	—	1	43	20	—	37	
	女	3,111	2,232	4,120	9,463	555	25	102	60	2	90	
北佐久	男女計	2,223	2,277	3,331	7,831	723	64	123	34	13	75	
	男	2,061	2,794	2,579	7,434	—	1	74	26	3	37	
	女	4,284	5,071	5,910	15,265	723	65	202	60	16	112	
小	男女計	2,810	2,650	4,203	9,663	1,019	50	131	94	21	63	
	男	3,805	2,417	2,927	9,149	—	—	103	76	14	26	
	女	6,615	5,067	7,130	18,812	1,019	50	234	170	35	89	
諏訪	男女計	2,093	993	3,560	6,646	320	54	102	50	18	22	
	男	1,874	851	2,505	5,240	—	2	71	28	9	12	
	女	3,967	1,844	4,065	11,871	820	56	176	78	27	34	
上伊那	男女計	2,682	2,550	3,777	9,009	364	67	187	37	21	31	
	男	2,604	2,687	2,551	7,842	—	1	80	25	9	8	
	女	5,286	5,237	6,328	16,851	864	68	267	62	26	29	
下伊那	男女計	4,394	1,323	4,042	9,729	342	79	159	36	9	17	
	男	3,946	1,169	3,235	8,350	—	1	107	19	5	14	
	女	8,340	2,492	7,247	18,079	342	80	266	55	14	31	
四筑摩	男女計	671	721	1,564	2,956	290	14	45	57	29	23	
	男	524	666	1,328	2,578	—	1	24	19	6	11	
	女	1,255	1,387	2,392	5,534	290	15	69	76	35	34	
東筑摩	男女計	2,012	5,680	3,512	11,204	1,167	100	161	38	22	56	
	男	2,054	6,191	2,520	10,766	—	4	93	20	3	25	
	女	4,066	11,471	9,033	21,970	1,167	104	254	58	30	81	
南安曇	男女計	655	1,392	1,209	3,756	480	35	49	21	12	20	
	男	705	1,515	738	3,258	—	2	36	16	3	13	
	女	1,360	3,707	1,947	7,014	480	37	85	37	15	33	
北安曇	男女計	760	1,350	946	3,056	494	17	51	17	15	37	
	男	749	1,479	647	2,375	—	—	82	12	11	15	
	女	1,509	2,829	1,593	5,931	494	17	83	29	26	52	
更級	男女計	1,067	2,812	3,295	7,114	700	53	123	42	25	119	
	男	968	3,482	2,582	7,032	—	5	77	34	12	82	
	女	1,975	6,294	5,977	14,146	700	58	200	76	37	201	
埴科	男女計	945	2,310	3,324	6,579	509	40	114	89	16	56	
	男	1,072	2,438	2,616	6,126	—	1	85	52	8	31	
	女	2,017	4,748	5,940	12,705	509	41	199	141	24	87	
上高井	男女計	1,135	1,181	1,644	3,960	424	33	55	13	7	40	
	男	1,872	1,032	1,358	4,282	—	—	34	12	10	34	
	女	3,007	2,233	3,002	8,242	424	33	89	25	17	74	
下高井	男女計	1,011	1,134	1,899	4,044	472	41	41	14	7	42	
	男	1,062	2,137	1,472	4,671	—	—	22	11	4	30	
	女	2,673	3,271	3,371	8,715	472	41	63	25	11	72	
上水内	男女計	1,976	4,381	4,696	11,053	1,016	68	237	62	47	117	
	男	1,951	4,879	3,711	10,541	—	4	176	32	28	74	
	女	3,927	9,260	8,407	21,594	1,016	72	413	94	75	191	
下水内	男女計	288	1,337	1,833	3,458	296	13	54	21	20	28	
	男	247	1,590	1,342	3,159	—	1	41	14	11	19	
	女	525	2,927	3,155	6,617	296	14	95	35	31	47	
長野市	男女計	—	1,188	2,310	3,498	208	28	27	3	2	3	
	男	—	1,297	1,934	3,231	—	—	23	2	2	1	
	女	—	2,485	4,244	6,729	208	28	50	5	4	4	
松本市	男女計	—	1,179	2,474	3,653	198	33	17	2	4	15	
	男	—	1,300	1,962	3,262	—	4	16	2	4	7	
	女	—	2,479	4,436	6,915	198	87	33	4	2	22	
上田市	男女計	—	1,030	1,891	2,921	139	32	53	25	—	15	
	男	—	1,261	1,516	2,777	—	—	35	12	—	8	
	女	—	2,291	3,407	5,698	139	32	88	37	—	23	

別市郡別 大正九年

出	在 外 國	不 詳	合 計	本市町村へ入寄留					本 籍 人 口 百 中	他 へ 出 ノ 人 口	現 住 人 百 中 入	寄 留 人 口	他 へ 出 ノ 人 口	入 寄 留 人 口 百 分 之 百
				自 郡 内 他 町 村 ヨリ	自 縣 内 他 郡 市 ヨリ	他 府 縣 ヨリ	道 外 ヨリ	合 計						
2,180	1,966	124,802	27,331	41,153	34,675	192	103,357	16.6	13.3	76.7				
1,026	758	111,117	28,469	46,092	38,876	97	113,534	13.9	14.2	102.3				
3,206	2,724	245,919	55,800	87,251	73,661	289	216,891	15.3	13.7	88.2				
70	61	5,823	1,714	1,237	1,443	—	4,394	15.7	12.3	75.5				
37	13	4,655	1,779	1,279	1,442	—	4,500	12.8	12.4	96.7				
107	71	10,478	3,493	2,516	2,885	—	8,894	14.3	12.4	84.9				
66	110	9,044	2,537	2,144	1,904	1	6,586	18.3	14.0	72.8				
41	56	7,672	2,284	1,572	1,906	—	6,762	15.9	12.4	75.1				
107	166	16,716	4,821	3,716	3,810	1	12,348	17.1	13.2	73.9				
365	119	11,525	2,403	2,200	1,809	4	6,416	21.3	10.9	47.4				
193	52	9,613	4,087	4,171	2,391	8	10,657	15.1	16.3	111.0				
558	171	21,138	6,490	6,371	4,200	12	17,073	16.6	13.8	80.8				
103	73	7,893	2,708	4,892	7,472	21	15,094	10.1	21.1	191.2				
54	24	5,433	2,218	6,366	8,578	6	17,168	7.5	23.7	316.0				
162	97	13,326	4,926	11,259	16,050	27	32,267	9.0	22.4	242.1				
287	62	10,551	2,954	2,146	1,587	10	6,698	14.0	9.4	63.5				
105	18	8,038	2,914	2,967	1,663	4	7,548	11.1	10.4	93.3				
392	80	13,639	5,868	5,113	3,250	14	14,245	12.6	9.9	76.4				
161	162	11,194	4,771	1,469	3,61	74	9,926	13.1	11.8	88.7				
89	51	8,636	4,597	1,912	3,344	45	9,298	10.4	11.1	107.7				
230	213	19,830	9,368	2,781	6,956	119	19,224	11.8	11.4	96.9				
19	68	3,501	722	683	2,382	7	3,794	13.1	14.1	108.4				
6	17	2,662	622	545	1,775	2	2,944	10.1	11.1	110.6				
25	85	6,163	1,344	1,228	4,157	9	6,738	11.6	12.6	109.3				
178	304	13,230	2,054	2,100	1,582	6	5,742	16.8	8.1	43.4				
79	125	11,120	2,015	2,033	1,813	4	5,865	14.6	8.2	52.5				
257	429	24,350	4,069	4,133	3,395	10	11,607	15.7	8.2	47.7				
148	56	4,577	723	935	491	2	2,151	15.2	7.8	47.0				
66	20	3,414	766	915	752	—	2,433	11.6	8.5	71.3				
214	76	7,991	1,489	1,350	1,243	2	4,584	13.4	8.2	57.4				
70	96	3,757	762	980	626	2	2,370	12.5	21.3	163.1				
36	40	3,021	743	345	630	3	2,221	10.0	17.9	173.5				
166	130	6,778	1,505	1,825	1,256	5	4,591	11.3	19.6	167.7				
145	107	8,428	1,202	1,177	495	1	2,875	18.1	7.0	34.1				
77	38	7,357	1,107	1,130	668	2	2,907	19.2	7.1	39.5				
222	145	15,785	2,309	2,407	1,163	3	5,782	17.2	7.1	36.6				
150	80	7,633	973	1,126	477	—	2,576	23.3	9.3	33.7				
68	28	6,399	1,148	1,564	623	—	3,335	19.6	11.3	52.1				
218	108	14,032	2,121	2,690	1,100	—	5,911	21.4	10.3	42.1				
64	78	4,674	757	882	521	—	2,160	15.7	7.9	46				

第八 出入

性	市町村へ出寄留 (本項ニハ次ノ八項ヲ除ク)	他					在朝鮮	在臺灣	在樺太	在關東州	
		他			計	陸海軍在營艦兵卒					在監受刑者(懲治人ヲ含ム)
		自郡内他町村へ	自縣内他都市へ	他府縣へ							
男女計	68	84	183	335	15	2	3	—	—		
田	57	71	126	254	—	—	2	—	—		
計	125	155	309	589	15	2	5	—	—		
男女計	108	97	233	438	43	2	5	—	1		
野	121	93	178	392	—	—	5	—	—		
計	229	190	411	830	43	2	10	—	2		
男女計	51	94	168	313	14	—	5	—	—		
中	52	71	119	242	—	—	3	—	—		
計	103	165	287	555	14	—	8	—	—		
男女計	26	26	31	83	23	1	—	—	—		
川	28	27	31	86	—	—	2	—	—		
計	64	53	62	169	23	1	3	—	—		
男女計	32	26	71	129	12	—	1	—	—		
南	37	41	51	129	—	—	1	—	—		
計	69	67	122	258	12	—	2	—	—		
男女計	57	46	72	175	37	2	3	—	—		
北	50	30	59	139	—	—	3	—	—		
計	107	76	131	314	37	2	6	—	—		
男女計	54	36	56	146	33	1	9	—	—		
小	62	38	48	148	—	—	3	—	—		
計	116	74	104	294	33	1	12	—	—		
男女計	30	20	38	88	11	—	2	—	—		
前	46	23	28	97	—	—	—	—	—		
計	76	43	66	185	11	—	2	—	—		
男女計	38	9	37	84	9	—	—	—	—		
北	25	8	40	73	—	—	—	—	—		
計	63	17	77	157	9	—	1	—	—		
男女計	62	38	56	156	18	—	—	—	—		
鹽	56	31	61	148	—	—	1	—	—		
計	118	69	117	304	18	—	1	—	—		
男女計	39	22	110	221	18	—	—	—	—		
海	66	38	122	226	—	—	—	—	—		
計	155	60	232	447	18	—	4	—	—		
男女計	29	13	44	86	20	—	—	—	—		
大	66	20	34	124	—	—	—	—	—		
計	96	33	82	210	20	—	—	—	—		
男女計	74	31	66	171	35	—	—	—	—		
畑	73	37	75	185	—	—	6	—	—		
計	147	68	141	356	35	—	13	—	—		
男女計	76	39	114	229	29	—	—	—	—		
榮	88	43	80	211	—	—	1	—	—		
計	164	82	194	440	29	—	2	—	—		
男女計	101	23	89	213	18	2	—	—	—		
青	121	45	81	247	—	—	—	—	—		
計	222	68	170	467	18	2	—	—	—		
男女計	109	63	99	271	31	—	—	—	—		
切	70	47	85	202	—	—	4	—	—		
計	179	110	184	473	31	2	5	—	—		
男女計	42	50	50	142	16	—	—	—	—		
大	20	37	65	122	—	—	1	—	—		
計	62	87	115	264	16	—	2	—	—		
男女計	128	84	213	425	55	—	—	—	—		
田	137	70	162	369	—	—	1	—	—		
計	265	154	375	794	55	—	16	—	—		
男女計	130	109	186	425	42	—	—	—	—		
平	170	59	141	370	—	—	5	—	—		
計	300	168	327	798	42	2	10	—	—		
男女計	54	42	82	178	18	3	—	—	—		
内	48	56	71	175	—	—	2	—	—		
計	102	98	153	353	18	3	8	—	—		

別 村 町 口 大正九年

出	在外國	不詳	合計	本市町村へ入寄留						本籍人口百中	他へ出ノ人口	現住人口百中入	寄留人口	他へ出ノ人口	入寄留人口
				自郡内他	自縣内他	他府縣	道府縣	外	合						
久	4	—	359	223	198	189	—	603	21.1	31.1	163.0	—	—	—	—
郡	2	—	258	258	183	281	—	722	15.9	34.7	279.3	—	—	—	—
合	6	—	617	481	381	463	—	1,325	18.6	32.9	214.7	—	—	—	—
男女計	4	5	501	225	211	120	—	556	16.9	20.2	111.0	—	—	—	—
男	3	—	406	224	203	198	—	625	15.0	26.2	153.9	—	—	—	—
女	7	5	907	449	414	318	—	1,181	16.8	20.8	130.2	—	—	—	—
男女計	8	2	346	225	261	150	—	636	22.0	34.1	183.8	—	—	—	—
男	1	—	247	385	392	282	—	1,049	16.8	46.2	424.7	—	—	—	—
女	9	3	593	610	643	432	—	1,635	19.5	40.7	284.1	—	—	—	—
男女計	3	13	132	36	45	95	—	176	7.9	10.3	133.3	—	—	—	—
男	1	1	95	28	42	60	—	130	5.7	7.7	136.3	—	—	—	—
女	4	14	227	64	87	155	—	306	6.8	9.0	134.9	—	—	—	—
男女計	—	2	149	20	18	79	—	117	11.3	9.1	78.5	—	—	—	—
男	—	—	134	26	25	59	—	110	10.0	8.4	82.1	—	—	—	—
女	—	2	283	46	43	138	—	227	10.7	8.7	80.3	—	—	—	—
男女計	3	—	223	169	58	91	—	318	11.0	15.0	142.6	—	—	—	—
男	2	—	149	128	44	72	—	244	7.3	11.8	163.3	—	—	—	—
女	5	—	368	297	102	163	—	562	9.2	13.4	152.7	—	—	—	—
男女計	4	9	204	64	59	237	—	410	13.3	23.6	201.0	—	—	—	—
男	4	2	157	74	30	98	—	202	10.4	13.0	128.7	—	—	—	—
女	8	11	381	138	89	386	—	612	11.9	18.6	169.5	—	—	—	—
男女計	—	—	101	16	8	11	—	35	8.8	3.2	34.7	—	—	—	—
男	—	—	97	7	3	1	—	17	8.4	1.5	17.5	—	—	—	—
女	—	—	198	23	11	18	—	52	8.4	2.4	26.3	—	—	—	—
男女計	—	—	103	25	5	21	—	51	10.4	5.4	49.5	—	—	—	—
男	—	—	80	23	3	10	—	36	7.8	3.7	45.0	—	—	—	—
女	—	—	183	48	8	31	—	87	9.1	4.5	47.5	—	—	—	—
男女計	—	—	175	62	44	27	—	133	16.6	13.1	48.4	—	—	—	—
男	—	—	148	42	34	30	—	106	13.3	10.1	71.6	—	—	—	—
女	—	—	323	104	78	57	—	239	15.0	11.6	74.0	—	—	—	—
男女計	1	1	246	66	11	21	—	98	13.0	5.6	39.8	—	—	—	—
男	—	—	226	63	7	19	—	89	11.9	5.0	39.4	—	—	—	—
女	1	1	472	129	18	40	—	187	12.4	5.3	39.6	—	—	—	—
男女計	—	—	108	17	6	48	—	71	10.1	6.9	65.7	—	—	—	—
男	—	—	124	21	4	19	—	44	12.2	4.7	35.5	—	—	—	—
女	—	—	232	38	10	67	—	115	11.2	5.9	49.6	—	—	—	—
男女計	2	4	224	35	9	30	—	74	12.6	4.6	33.0	—	—	—	—
男	1	—	195	35	8	16	—	59	11.7	3.9	30.3	—	—	—	—
女	3	4	419	70	17	46	—	133	12.2	4.2	31.7	—	—	—	—
男女計	—	—	260	173	16	43	—	232	14.4	13.1	29.2	—	—	—	—
男	—	—	212	174	24	90	—	288	12.4	16.1	135.8	—	—	—	—
女	—	—	472	347	40	133	—	520	13.4	14.6	110.2	—	—	—	—
男女計	1	—	243	38	25	44	—	107	17.1	8.3	44.0	—	—	—	—
男	—	2	253	30	16	29	—	75	18.3	6.2	29.6	—	—	—	—
女	1	4	496	68	41	73	—	182	17.7	7.3	36.9	—	—	—	—
男女計	2	1	312	30	9	8	—	47	18.7	3.4	15.1	—	—	—	—
男	3	—	213	29	12	7	—	48	12.6	3.1	22.5	—	—	—	—
女	5	1	525	59	21	15	—	95	15.6	3.2	18.1	—	—	—	—
男女計	11	—	172	10	20	7	—	37	18.2	4.6	21.5	—	—	—	—
男															

第 八 出 入 人

性	他				陸海軍在	警備兵卒	在監受刑者(懸給人等含ム)	在朝鮮	在臺灣	在樺太	在關東州
	市町村へ		寄出	留							
	自郡内他町村へ	自縣内他都市へ									
標井	63	90	101	254	19	1	1				3
男女計	58	84	79	221		1	5				1
	121	174	180	475	19	1	6				4
前山	69	66	63	198	10	2		2			
男女計	73	50	47	170				1			
	142	116	110	363	10	2		3			
岸野	30	47	102	190	29	2	5				2
男女計	47	58	69	174			2				1
	97	105	171	373	29	2	7				2
計	1,540	1,155	2,264	4,959	555	24	59	40		2	53
男女計	1,571	1,077	1,856	4,504		1	43	20			37
	3,111	2,232	4,120	9,463	555	25	102	60		2	90

北 佐 久 郡

岩村田	83	158	375	616	44	11	8	4	1		4
男女計	82	225	313	620			5				4
	165	383	688	1,236	44	11	13	9	1		8
小諸	354	506	853	1,715	32	6	28	9	11		24
男女計	176	375	548	1,099			17	4	2		6
	532	881	1,401	2,814	32	6	45	13	13		30
東長倉	32	51	199	282	7	2	2	1			6
男女計	56	73	190	319			2				8
	88	124	389	601	7	2	4	1			14
四長倉	139	40	129	308	18	1		1			6
男女計	144	54	114	312							
	283	94	243	621	18	1		1			6
伍賀	118	34	58	210	15	2					
男女計	113	31	64	207							
	230	65	122	417	15	2					
平根	132	51	120	303	20	4	3				6
男女計	98	62	106	266			5				2
	230	113	226	569	20	4	8				8
三井	61	72	72	205	11	3	8				4
男女計	56	142	62	260			9				1
	117	214	134	465	11	3	17				5
志賀	35	24	92	151	15	1	3				1
男女計	34	69	77	189			4				4
	69	93	169	331	15	1	7				5
高瀬	84	143	106	333	37	1	4				4
男女計	81	180	92	353			3				2
	165	323	198	686	37	1	7				6
中佐藤	118	55	159	332	32	3	27	1			3
男女計	112	109	119	340			5	1			1
	230	164	278	672	32	3	32	2			4
中津	38	32	45	115	14	4	2				
男女計	45	75	56	176							
	83	107	101	291	14	4					
三岡	88	44	109	242	34	4	7	4			
男女計	98	72	73	243			7	5			
	187	116	182	485	34	4	14	9			
南大井	63	51	158	272	49		11	5			2
男女計	84	63	106	259			3	2			2
	147	120	264	531	49		14	7			2
御代田	52	42	48	142	11	2					
男女計	53	38	61	152			1				
	105	80	109	294	11	2	1				
小沼	68	40	120	228	30	1	2	2			
男女計	62	30	81	173			1	1			
	130	70	201	401	30	1	3	3			

口 町 村 別 續

◎八町 大正九年

出	在外	不評	合計	本市町村へ入寄留					本籍人口百中	他へ出ノ人口	現住人口百中入	寄留人口	他へ出ノ人口	入寄留人口
				自郡内他	町村ヨリ	自縣内他	郡市ヨリ	他府縣ヨリ						
				自郡内他	町村ヨリ	自縣内他	郡市ヨリ	他府縣ヨリ						
	2	280	15	19	—	—	34	33.6	—	—	5.8	—	12.1	
	1	223	15	16	—	—	31	25.2	—	—	4.4	—	13.6	
	3	508	30	35	—	—	65	29.2	—	—	5.0	—	12.8	
	4	219	23	21	4	—	48	10.2	—	—	5.3	—	21.9	
	7	181	16	19	—	—	35	17.8	—	—	4.0	—	19.3	
	11	400	39	40	4	—	83	19.0	—	—	4.7	—	20.8	
	3	244	46	78	7	—	131	11.4	—	—	6.5	—	53.7	
	2	180	45	65	4	—	114	8.5	—	—	5.6	—	73.3	
	5	424	91	143	11	—	245	10.0	—	—	6.0	—	57.8	
	70	5,823	1,714	1,237	1,443	—	4,394	15.7	—	—	12.3	—	75.5	
	37	4,655	1,779	1,279	1,442	—	4,500	12.8	—	—	12.4	—	96.7	
	107	10,478	3,493	2,516	2,885	—	8,394	14.3	—	—	12.4	—	84.9	

久 郡

1	8	697	357	265	233	—	855	19.8	—	—	23.3	—	122.4
1	7	642	353	261	339	—	953	18.4	—	—	25.1	—	148.4
2	15	1,339	710	526	572	—	1,808	19.1	—	—	42.2	—	135.0
18	13	1,856	698	786	581	—	2,065	34.9	—	—	37.4	—	111.2
14	8	1,150	482	367	613	—	1,452	22.2	—	—	21.0	—	126.3
32	21	3,006	1,180	1,143	1,194	—	3,517	28.6	—	—	31.9	—	117.0
3	6	308	281	258	647	—	1,186	20.2	—	—	42.3	—	385.1
1	6	336	269	205	510	—	974	21.8	—	—	44.7	—	289.9
4	11	644	540	463	1,167	—	2,166	21.0	—	—	47.1	—	335.4
2	—	336	72	5	25	—	102	35.6	—	—	14.3	—	30.4
	—	312	63	7	28	—	98	35.0	—	—	14.5	—	31.4
2	—	648	135	12	63	—	200	35.3	—	—	14.4	—	30.9
	—	227	24	12	8	—	44	22.3	—	—	5.3	—	19.4
	—	200	26	13	8	—	47	19.0	—	—	5.0	—	22.7
	—	434	50	25	16	—	91	20.6	—	—	5.2	—	21.0
	—	341	14	5	2	—	21	22.5	—	—	1.8	—	6.2
	—	274	20	5	9	—	34	18.6	—	—	2.8	—	12.4
	—	615	34	10	11	—	55	20.6	—	—	2.3	—	8.9
	—	232	46	30	33	—	109	16.1	—	—	8.3	—	47.0
	—	272	47	36	31	—	114	18.2	—	—	8.5	—	41.9
	—	504	93	66	64	—	223	17.2	—	—	8.4	—	44.2
	—	173	28	26	20	—	74	12.8	—	—	5.9	—	42.8
	—	189	23	26	13	—	62	14.8	—	—	6.4	—	32.8
	—	362	51	62	33	—	136	13.8	—	—	5.7	—	37.6
	—	385	13	9	4	—	26	22.4	—	—	1.9	—	6.8
	—	367	9	11	4	—	24	21.8	—	—	1.8	—	6.5
	—	752	22	20	8	—	50	22.1	—	—	1.9	—	6.6
	—	400	71	34	24	1	130	20.8	—	—	5.9	—	32.5
	—	347	53	20	20	—	93	18.2	—	—	5.6	—	26.8
	—	747	124	54	44	1	223	19.5	—	—	0.7	—	29.9
	—	141	56	23	21	—	99	11.5	—	—	8.4	—	70.9
	—	177	57	29	63	—	149	14.7	—	—	12.6	—	84.2
	—	318	113	52	83	—	248	13.1	—	—	10.5	—	78.0
	—	302	28	3	3	—	34	18.2	—	—	2.4	—	11.3
	—	257	32	2	5	—	39	15.5	—	—	2.7	—	15.2
	—	559	60	5	8	—	73	16.9	—	—	2.6	—	18.1
	—	348	53	11	3	—	67	20.7	—	—	4.3	—	19.3
	—	271	49	8	5	—	62	17.1	—	—	4.5	—	22.9
	—	619	102	19	8	—	129	19.0	—	—	4.7	—	20.8
	—	155	85	1									

第八 出入人

体性	他				陸海軍在營艦兵卒	在監受刑者(懲治)	人ヲ含ム者(懲治)	在朝鮮	在臺灣	在樺太	在關東州
	他市町村へ出寄留										
	自郡内他町村へ	自縣内他都市へ	他府縣へ	計							
北大井	男	142	96	116	354	24	3	4	1	—	—
	女	126	83	82	291	—	—	2	1	—	—
	計	268	179	198	645	24	3	6	2	—	—
大里	男	80	54	84	218	38	1	4	1	—	5
	女	92	48	40	180	—	—	1	2	—	5
	計	172	102	124	398	38	1	5	3	—	10
川邊	男	143	80	61	284	43	3	1	1	—	—
	女	142	110	50	302	—	—	1	1	—	—
	計	285	190	111	586	43	3	2	2	—	—
五郎兵衛新田	男	15	29	16	60	12	—	1	—	—	—
	女	16	46	22	84	—	—	—	—	—	—
	計	31	75	38	144	12	—	1	—	—	—
南御牧	男	42	46	61	149	25	2	1	—	—	2
	女	51	58	57	166	—	—	—	—	—	2
	計	93	104	118	315	25	2	1	—	—	4
布施	男	44	51	45	140	37	—	1	—	—	—
	女	33	45	34	112	—	—	1	3	—	—
	計	77	96	79	252	37	—	2	4	—	—
春日	男	47	79	73	199	28	2	1	—	—	2
	女	61	150	51	262	—	—	—	—	—	—
	計	108	229	124	461	28	2	1	—	—	2
協和	男	56	43	77	176	30	4	3	1	—	3
	女	60	62	61	183	—	—	—	—	—	2
	計	116	105	138	359	30	4	3	1	—	5
本牧	男	51	52	44	147	19	—	—	—	—	2
	女	58	131	52	241	—	—	—	—	—	—
	計	109	183	96	388	19	—	—	—	—	2
芦田	男	26	60	55	141	20	—	3	2	—	—
	女	40	79	32	151	—	1	4	1	—	—
	計	66	139	87	292	20	1	7	3	—	—
横島	男	35	79	35	149	21	1	1	—	—	—
	女	28	83	19	128	—	—	3	—	—	—
	計	61	162	54	277	21	1	4	—	—	—
三都和	男	35	32	21	88	12	1	1	—	—	—
	女	26	69	14	109	—	—	—	—	—	—
	計	61	101	35	197	12	1	1	—	—	—
北御牧	男	39	233	—	272	45	2	—	—	1	1
	女	37	226	3	266	—	—	—	—	—	—
	計	76	459	3	538	45	2	—	—	1	1
計	男	2,233	2,277	3,331	7,831	723	64	128	34	13	75
	女	2,061	2,794	2,579	7,434	—	1	74	25	3	37
	計	4,294	5,071	5,910	15,265	723	65	202	60	16	112

小 縣

長久保新	男	42	56	55	153	10	—	1	1	—	—
	女	63	43	53	159	—	—	2	—	—	—
	計	105	99	108	312	10	—	3	—	—	—
長窪古	男	57	58	66	181	31	1	4	—	—	1
	女	42	47	45	134	—	—	3	—	—	—
	計	99	105	111	315	31	1	7	—	—	1
丸子	男	74	98	178	350	30	3	8	8	—	9
	女	65	52	118	238	—	—	6	7	—	1
	計	142	150	296	588	30	3	14	15	—	4
遊野	男	78	155	131	364	47	2	5	—	—	9
	女	151	154	94	399	—	—	1	—	—	—
	計	229	309	225	763	47	2	6	—	—	9
縣	男	55	80	53	288	27	—	—	—	—	1
	女	109	72	86	267	—	—	3	—	—	2
	計	164	152	239	555	27	—	5	—	—	3

町村別 大正九年

出	在外国	不詳	合計	本市町村へ入寄留					本籍人口百中	他へ出ノ人口	現住人口百中	寄留人口	他へ出ノ人口	入寄留人口
				自郡内地	自縣内地	自縣内他	他府縣	道外						
2	—	—	388	25	31	21	—	77	18.7	—	5.2	—	19.8	
—	—	—	294	35	29	15	—	79	14.6	—	4.4	—	26.9	
2	—	—	682	60	60	36	—	156	16.6	—	4.4	—	22.9	
—	—	—	—	14	231	32	21	11	64	14.3	3.7	—	22.8	
—	—	—	1	1	139	28	27	24	79	9.6	4.2	—	41.8	
—	—	—	15	470	60	48	35	143	11.9	—	4.4	—	30.4	
1	—	—	337	37	29	2	—	68	16.7	—	3.9	—	20.2	
1	—	—	304	27	31	2	—	60	15.1	—	3.4	—	19.7	
1	—	—	641	64	60	4	—	128	15.9	—	3.6	—	20.0	
—	—	—	75	22	8	3	—	33	8.5	—	3.9	—	44.0	
—	—	—	84	19	4	4	—	27	10.0	—	3.4	—	32.1	
—	—	—	169	41	12	7	—	60	9.2	—	3.7	—	37.7	
—	—	—	8	187	68	57	17	142	14.5	—	11.4	—	75.9	
—	—	—	4	172	56	44	13	113	14.0	—	9.7	—	65.7	
—	—	—	12	359	124	101	30	255	14.3	—	10.6	—	71.0	
4	—	—	11	194	23	37	7	67	11.2	—	5.4	—	34.5	
4	—	—	2	121	28	41	10	79	9.3	—	6.3	—	65.3	
8	—	—	13	315	61	78	17	146	11.8	—	5.8	—	48.3	
3	—	—	4	239	41	31	23	96	13.1	—	5.6	—	39.7	
1	—	—	1	264	46	26	17	89	15.8	—	6.0	—	33.7	
4	—	—	5	503	87	67	49	184	14.4	—	5.8	—	36.6	
2	—	—	—	219	65	36	22	123	11.1	—	6.6	—	56.2	
—	—	—	—	187	87	38	8	133	9.8	—	7.2	—	71.1	
2	—	—	—	406	152	74	30	256	10.6	—	6.9	—	63.1	
3	—	—	17	188	157	87	76	320	9.6	—	15.4	—	170.2	
1	—	—	20	262	151	83	71	305	13.2	—	15.0	—	116.4	
4	—	—	37	450	308	170	147	625	11.4	—	15.2	—	138.9	
1	—	—	—	167	35	30	19	84	12.6	—	6.7	—	50.3	
—	—	—	—	157	27	32	20	79	12.2	—	6.6	—	50.3	
1	—	—	—	324	62	62	39	163	12.4	—	6.6	—	50.3	
4	—	—	—	178	22	42	15	79	12.0	—	5.7	—	44.4	
1	—	—	—	132	18	41	11	70	9.0	—	5.0	—	53.0	
5	—	—	—	310	40	83	26	149	21.1	—	5.3	—	48.1	
1	—	—	—	103	24	24	11	59	6.1	—	6.4	—	57.3	
—	—	—	—	109	22	28	13	61	11.4	—	6.7	—	56.0	
1	—	—	—	212	6	50	24	120	11.0	—	6.6	—	56.8	
—	—	—	—	321	112	140	—	252	12.7	—	10.2	—	78.5	
—	—	—	—	266	9	116	—	215	10.8	—	8.9	—	80.8	
—	—	—	—	587	211	266	—	467	11.7	—	9.6	—	79.6	
66	—	—	—	9,044	2,537	2,144	1,904	6,586	18.3	—	14.0	—	72.8	
41	—	—	—	7,672	2,284	1,572	1,906	6,762	15.9	—	12.4	—	75.1	
107	—	—	—	16,716	4,821	3,716	3,810	13,187	17.1	—	13.2	—	73.9	

郡

2	—	—	167	23	25	24	—	72	2.1	—	10.1	—	43.1
1	—	—	162	30	38	34	—	102	2.0	—	13.7	—	63.0
3	—	—	329	53	63	58	—	174	2.0	—	11.9	—	52.9
12	—	—	232	41	65	25	—	131	14.7	—	8.9	—	56.5
6	—	—	143	56	83	23	—	162	9.3	—	10.4	—	113.3
17	—	—	375	7	148	48	—	293	12.0	—	9.7	—	78.1
15	—	—	419	526	534	419	—	1,479	17.2	—	42.3	—	353.0
6	—	—	263	1,									

第八 出入

市町村	性別	他							在朝鮮	在臺灣	在樺太	在關東州	
		寄留				陸海軍在	警備兵卒	在受刑者(悉拾)					人(含ム)
		本市町村へ	自本市町村へ	自他府縣へ	計								
彌津	男女計	84	61	111	256	34	2	1	—	1	—		
	男	139	71	94	298	—	—	—	—	—	—		
	女	217	132	205	554	34	2	1	—	1	—		
和	男女計	114	62	140	316	45	1	4	1	6	—		
	男	169	39	101	309	—	—	3	—	2	—		
	女	283	101	241	625	45	1	7	1	8	—		
神川	男女計	110	149	189	448	34	6	4	—	3	4		
	男	130	161	132	423	—	—	—	—	1	3		
	女	240	310	321	871	34	6	4	—	4	7		
豊里	男女計	126	35	63	224	12	—	2	4	—	2		
	男	106	45	65	214	—	—	—	4	—	—		
	女	232	80	128	440	12	—	2	8	—	2		
殿城	男女計	68	75	131	274	10	—	10	—	—	1		
	男	87	59	89	215	—	—	8	—	—	—		
	女	155	134	200	489	10	—	18	—	—	1		
本原	男女計	58	33	57	148	—	—	2	3	—	—		
	男	90	30	44	164	—	—	1	1	—	—		
	女	148	63	101	312	—	—	2	4	—	—		
長	男女計	31	87	129	247	40	3	1	3	—	—		
	男	113	92	82	287	—	—	5	1	—	—		
	女	144	179	211	534	40	3	6	4	—	—		
傍陽	男女計	62	91	95	248	44	1	2	3	—	—		
	男	71	77	84	232	—	—	—	—	—	—		
	女	133	163	179	480	44	1	2	3	—	—		
神科	男女計	66	308	339	713	56	2	6	4	—	4		
	男	122	310	230	662	—	—	5	2	—	4		
	女	188	616	569	1,375	56	2	11	6	—	—		
埴	男女計	179	145	254	574	30	—	13	5	2	2		
	男	166	94	158	418	—	—	12	4	2	2		
	女	345	239	412	999	30	—	25	9	4	4		
長瀬	男女計	73	34	82	189	21	1	14	4	—	9		
	男	113	26	57	196	—	—	19	3	—	7		
	女	186	60	139	385	21	1	33	7	—	16		
鎌川	男女計	80	39	54	173	—	—	2	5	1	—		
	男	122	40	48	210	—	—	3	7	—	—		
	女	202	79	102	383	21	—	5	12	1	2		
依田	男女計	198	95	176	470	41	3	2	1	—	—		
	男	215	82	85	382	—	—	1	1	—	—		
	女	413	177	262	852	41	3	3	2	—	—		
西内	男女計	45	32	57	134	25	1	3	—	—	2		
	男	46	82	42	119	—	—	3	—	—	1		
	女	90	64	99	235	25	1	6	—	—	3		
東内	男女計	65	46	47	158	11	—	1	—	—	—		
	男	80	82	41	153	—	—	2	—	—	—		
	女	145	73	88	311	11	—	3	—	—	—		
武石	男女計	79	55	126	260	44	1	2	2	3	1		
	男	167	58	94	319	—	—	—	2	4	1		
	女	246	113	220	579	44	1	2	4	7	2		
大門	男女計	23	9	39	76	13	—	1	1	—	—		
	男	24	8	29	61	—	—	—	1	—	—		
	女	62	17	68	137	13	—	1	2	—	—		
和田	男女計	67	121	135	323	46	1	1	—	1	3		
	男	104	107	110	321	—	—	—	—	2	1		
	女	171	228	245	644	46	1	1	—	3	4		
城下	男女計	165	73	203	441	37	1	6	6	—	1		
	男	219	50	148	417	—	—	7	7	—	2		
	女	384	123	351	858	37	1	13	13	—	3		
川邊	男女計	63	112	113	288	27	2	1	6	—	—		
	男	98	92	98	288	—	—	—	4	—	—		
	女	161	204	211	576	27	2	1	10	—	—		

町村別 續 (大正九年)

出	在外国	不詳	合計	本市町村へ入寄留						本籍人口百中	他(出ノ人口)	現住人口百中	寄留人口	他(出ノ人口)	入寄留人口百付
				自町内他	町村ヨリ	自縣内他	郡市ヨリ	他府縣	道府縣						
				計	計	計	計	計	計						
5	—	19	311	30	43	24	—	97	13.4	—	4.6	—	—	31.2	
4	—	6	308	38	55	24	—	117	13.2	—	5.5	—	—	38.0	
9	—	13	619	68	98	48	—	214	13.9	—	5.0	—	—	34.6	
—	—	—	—	—	—	—	—	—	—	—	—	—	—	—	
3	—	2	378	73	36	21	—	130	15.7	—	6.0	—	—	34.4	
2	—	1	317	58	24	36	—	117	13.3	—	5.4	—	—	36.9	
5	—	3	695	131	59	57	—	247	14.5	—	5.7	—	—	35.5	
—	—	—	—	—	—	—	—	—	—	—	—	—	—	—	
25	—	1	525	124	137	128	—	389	27.2	—	21.7	—	—	74.1	
8	—	—	436	209	219	171	—	599	22.4	—	28.4	—	—	137.7	
33	—	1	960	333	356	299	—	988	24.8	—	25.3	—	—	102.9	
—	—	—	—	—	—	—	—	—	—	—	—	—	—	—	
4	—	—	248	42	19	11	—	72	19.3	—	6.5	—	—	29.0	
—	—	—	220	53	20	7	—	80	17.0	—	6.7	—	—	36.4	
4	—	—	468	95	39	18	—	152	13.2	—	6.7	—	—	32.5	
—	—	—	—	—	—	—	—	—	—	—	—	—	—	—	
18	—	—	313	29	34	19	—	82	26.7	—	8.7	—	—	26.2	
5	—	—	223	26	37	43	—	106	20.6	—	10.8	—	—	46.5	
23	—	—	541	55	71	62	—	188	23.3	—	9.8	—	—	34.8	
—	—	—	—	—	—	—	—	—	—	—	—	—	—	—	
7	—	—	194	22	13	22	—	57	13.6	—	4.4	—	—	23.1	
1	—	—	106	27	16	14	—	57	12.1	—	4.5	—	—	34.3	
8	—	—	360	49	29	36	—	114	12.8	—	4.4	—	—	31.7	
—	—	6	306	33	30	29	—	92	13.0	—	4.4	—	—	30.7	
—	—	2	293	40	27	20	—	87	13.2	—	4.3	—	—	29.5	
—	—	8	595	73	57	49	—	179	13.1	—	4.3	—	—	30.1	
—	—	—	—	—	—	—	—	—	—	—	—	—	—	—	
1	—	22	321	30	36	15	—	81	13.2	—	3.7	—	—	25.2	
—	—	18	250	23	37	7	—	67	10.6	—	3.1	—	—	26.8	
—	—	40	571	53	73	22	—	148	11.9	—	3.4	—	—	25.9	
—	—	—	—	—	—	—	—	—	—	—	—	—	—	—	
30	—	11	826	91	134	72	—	297	25.0	—	10.7	—	—	36.0	
13	—	1	639	80	141	60	—	281	20.8	—	13.4	—	—	40.8	
49	—	12	1,515	171	275	132	—	578	22.9	—	10.2	—	—	33.2	
—	—	—	—	—	—	—	—	—	—	—	—	—	—	—	
23	—	5	663	37	46	31	—	114	33.0	—	7.8	—	—	17.2	
20	—	—	453	29	39	28	—	87	23.0	—	5.4	—	—	19.0	
48	—	5	1,121	66	76	59	—	201	28.0	—	6.5	—	—	17.9	
—	—	—	—	—	—	—	—	—	—	—	—	—	—	—	
5	—	1	244	92	32	47	—	171	13.3	—	13.9	—	—	70.1	
5	—	1	231	115	25	61	—	201	18.0	—	16.0	—	—	87.0	
10	—	2	475	207	57	108	—	372	18.4	—	15.0	—	—	78.3	
—	—	—	—	—	—	—	—	—	—	—	—	—	—	—	
7	—	—	213	64	62	62	—	138	14.2	—	12.7	—	—	83.3	
—	—	—	220	66	59	46	—	171	13.3	—	11.6	—	—	77.7	
7	—	—	433	130	121	108	—	359	14.0	—	11.9	—	—	82.9	
—	—	—	—	—	—	—	—	—	—	—	—	—	—	—	
16	—	3	541	59	41	35	—	139	24.5	—	7.7	—	—	25.7	
8	—	4	396	68	40	42	—	155	13.9	—	8.4	—	—	39.1	
24	—	12	937	127	81	77	—	294	21.8	—	8.0	—	—	31.4	
—	—	—	—	—	—	—	—	—	—	—	—	—	—	—	
—	—	4	169	36	21	38	—	95	15.5	—	9.4	—	—	56.2	
—	—	—	123	42	43	24	—	114	12.0	—	11.2	—	—	92.7	
—	—	4	292	73	69	62	—	209	13.8	—	10.3	—	—	71.6	
—	—	—	—	—	—	—	—	—	—	—	—	—	—	—	
3	—	—	173	20	16	32	—	78	14.3	—	7.3	—	—	45.1	
—	—	—	155	51	43	19	—	118	14.0	—	11.0	—	—	76.1	
—	—	—	328	81	64	51	—	196	14.4	—	9.2	—	—	59.8	
—	—	—	—	—	—	—	—	—	—	—	—	—	—	—	
2	—	—	315	57	66	38	—	161	11.6	—	6.3	—	—	51.1	
—	—	2	328	44	29	21	—	94	12.4	—	3.9	—	—	28.7	
2	—	2	643	101	95	59	—	255	12.0	—</					

第八 出入

Table of population migration for page 66, listing various municipalities (e.g., 豊平, 玉川, 泉野) and their respective migration statistics (inbound, outbound, total) categorized by sex (male/female).

上 伊

Table of population migration for page 66, continuing with municipalities like 伊那, 高遠, 小野, 川島, and 伊那富, including their migration statistics.

町村別 續

Table of population migration for page 67, providing detailed statistics for various towns and villages (e.g., 伊那郡, 高遠郡, 小野町, 川島町), including migration counts and percentages.

第 八 出 入 人

体 性	他				在 海 軍 陸 軍 在 監 受 刑 者 (懲 治 人 才 含 込)	在 朝 鮮	在 臺 灣	在 樺 太	在 關 東 州
	他 市 町 村 へ 出 寄 留 (本 項 = ハ 次 ノ 八 項 ヲ 除 ク)								
	自 郡 内 他 町 村 へ	自 縣 内 他 郡 市 へ	他 府 縣 へ	計					
中 箕 輪	115	109	195	419	35	3	15	1	3
南 箕 輪	182	189	142	463	35	3	7	1	3
西 箕 輪	299	248	337	882	35	3	22	1	3
四 春 近	131	72	156	359	32	4	14	1	1
宮 田	133	68	114	318	32	4	7	1	1
赤 穂	267	140	270	677	32	4	21	1	1
飯 島	110	100	181	341	25	1	5	2	2
七 久 保	136	113	75	324	25	1	3	2	2
上 片 桐	246	213	206	655	25	1	8	2	2
片 桐	69	59	136	264	23	3	13	1	2
南 向	57	38	81	176	23	3	5	1	2
中 澤	126	97	217	440	23	3	18	1	2
伊 那	37	51	98	186	25	5	4	1	1
東 春 近	87	73	13	173	25	5	2	1	1
富 縣	124	124	111	359	25	5	6	1	1
河 南	182	145	351	678	71	7	2	3	3
美 和	128	312	229	699	71	7	2	4	3
伊 那 里	310	457	580	1,347	71	7	4	7	3
三 義	96	94	147	337	36	4	1	1	1
藤 澤	86	111	94	291	36	4	1	1	1
藤 澤	182	205	241	628	36	4	1	1	1
中 澤	19	11	44	74	22	1	1	1	1
伊 那	35	37	30	102	22	1	1	1	1
東 春 近	54	48	74	176	22	2	2	1	1
富 縣	17	106	24	147	6	2	5	1	1
河 南	13	92	22	127	6	2	1	1	1
美 和	30	198	46	274	6	2	6	1	1
伊 那	27	54	52	133	21	1	4	1	1
富 縣	36	71	38	145	21	1	5	1	1
河 南	63	125	90	278	21	1	9	1	1
伊 那	77	85	115	277	50	1	2	3	3
東 春 近	52	109	72	233	50	1	1	1	1
富 縣	129	194	187	510	50	1	3	4	4
伊 那	54	48	110	207	40	2	5	1	1
東 春 近	38	37	66	141	40	2	5	1	1
富 縣	92	80	176	348	40	2	5	1	1
伊 那	42	14	104	160	18	1	5	2	2
東 春 近	42	19	72	133	18	1	2	1	1
富 縣	84	33	176	293	18	1	7	2	2
伊 那	206	146	95	447	40	4	15	1	1
東 春 近	177	148	62	387	40	4	1	1	1
富 縣	383	294	157	848	40	4	16	1	1
伊 那	94	40	44	178	24	2	31	1	2
東 春 近	106	67	43	216	24	2	4	3	3
富 縣	200	107	87	394	24	2	35	1	5
伊 那	111	59	104	274	8	1	1	2	1
東 春 近	97	45	57	199	8	1	1	2	1
富 縣	208	104	161	473	8	1	1	4	1
伊 那	46	28	44	118	25	1	7	1	1
東 春 近	65	29	31	125	25	1	7	1	1
富 縣	111	57	75	243	25	1	14	1	1
伊 那	13	8	18	39	13	1	3	1	1
東 春 近	7	4	11	22	13	1	4	1	1
富 縣	20	12	29	61	13	1	3	1	1
伊 那	49	46	32	127	11	1	1	3	1
東 春 近	39	47	8	94	11	1	1	2	1
富 縣	88	93	40	221	11	1	2	5	2
伊 那	22	72	98	192	19	1	1	1	1
東 春 近	18	60	57	135	19	1	1	1	1
富 縣	40	132	155	327	19	1	1	1	1

口 町 村 別 大正九年

出 在 外 國	不 詳	合 計	本 市 町 村 へ 入 寄 留					本 籍 人 口 百 中	現 住 人 百 中 入 口	寄 留 人 口	他 へ 出 ノ 人 口	百 入 寄 留 人 口 付
			自 郡 内 他 町 村 へ	自 縣 内 他 郡 市 へ	他 府 縣 へ	道 府 縣 外 へ	合 計					
7	—	483	279	111	165	—	555	10.4	10.7	114.9		
—	—	470	299	172	13	—	610	11.4	13.1	129.8		
7	—	353	578	283	304	—	1,165	10.4	12.4	122.2		
16	5	432	60	54	31	—	145	17.8	6.8	33.6		
4	3	332	64	35	16	—	115	14.5	5.6	34.6		
21	8	764	124	89	47	—	260	16.2	6.2	34.0		
3	—	379	16	18	4	—	38	14.6	1.7	11.0		
1	—	328	15	20	4	—	39	13.5	1.8	11.9		
4	—	707	31	38	8	—	77	13.8	1.8	10.9		
16	8	334	178	20	24	—	222	12.6	8.8	—		
3	1	185	178	20	22	—	220	7.5	8.8	—		
19	9	519	356	40	46	—	442	10.1	8.8	—		
10	—	231	89	62	68	—	219	9.4	9.0	94.8		
3	—	173	71	35	73	—	179	7.4	7.4	100.6		
13	—	409	100	97	141	—	398	8.4	8.2	97.3		
18	4	733	389	352	255	—	996	12.7	15.6	127.2		
5	—	680	361	345	237	—	943	11.3	15.0	138.7		
23	4	1,463	750	617	492	—	1,939	12.0	15.3	132.5		
24	1	407	61	68	66	—	195	12.3	6.3	47.9		
9	1	301	48	60	67	—	175	9.5	5.7	58.1		
37	2	708	109	128	133	—	370	10.9	6.0	52.3		
18	1	116	35	36	34	—	105	8.4	7.6	90.5		
12	3	118	29	29	20	—	78	8.5	5.8	65.1		
30	4	234	64	65	54	—	183	8.4	6.7	78.2		
3	—	164	15	29	30	—	74	11.8	5.7	45.1		
5	—	133	21	33	37	—	91	9.8	6.9	68.4		
8	—	297	36	62	67	—	165	10.8	6.3	55.6		
18	2	178	18	11	15	—	44	10.9	9.9	24.7		
8	—	158	25	8	10	—	43	9.7	2.8	27.2		
26	2	336	43	19	25	—	37	10.3	2.9	25.9		
1	—	334	20	34	41	—	95	10.5	3.3	28.4		
1	—	235	19	36	34	—	39	7.9	3.1	37.9		
6	1	569	31	70	75	—	184	9.4	3.2	32.7		
10	4	200	39	3	13	—	55	14.2	4.3	27.5		
7	3	146	19	4	14	—	37	10.5	2.9	25.3		
17	7	346	68	7	27	—	92	12.4	3.6	26.0		
9	7	582	26	2	14	—	42	21.2	2.1	8.0		
4	—	392	28	3	12	—	43	10.8	2.1	11.0		
13	7	914	54	5	26	—	85	18.9	2.1	9.3		
6	1	245	23	7	9	—	39	9.0	1.5	15.9		
1	—	224	28	6	11	—	45	9.1	2.0	20.1		
7	1	469	51	13	20	—	84	9.9	1.7	17.9		
12	5	302	22	5	7	—	34	22.9	3.2	11.3		
12	1	214	17	5	11	—	33	16.5	3.0	15.4		
24	6	516	39	10	18	—	67	19.7	3.1	13.0		
6	1	158	24	5	12	—	41	9.9	2.8	25.9		
2	—	134	23	8	7	—	41	8.3	2.7	20.6		
8	1	292	47	13	19	3	82	8.1	2.7	28.1		
—	—	55	11	15	39	—	65	5.1	6.0	118.2		
—	—	22	12	17	22	—	51	2.2	4.9	231.8		
—	—	77	23	32	61	—	116	3.7	5.4	150.6		
2	—	146	7	—	11	—	18	11.6	1.6	12.3		
2	—	98	6	2	10	—	18	8.4	1.7	18.4		
2	—	244	13	2	21	—	36	10.1	1.6	14.8		
3	2	217	7	3	2	—	12	12.4	0.8	5.5		
1	—	136	2	—	2	—	2	8.1	0.1	1.5		
4	2	353	9	3	2	—	14	10.3	0.5	4.0		

第八 出 入 人

性		他										
		他 市 町 村 へ 出 寄 留 (本項ニハ次ノ八項ヲ除ク)				陸 海 軍 在	營 艦 兵 卒	在 監 受 刑 者 (懲 治 人 ヲ 含 ム)	在 朝 鮮	在 臺 灣	在 樺 太	在 關 東 州
		自 郡 内 他 町 村 へ	自 縣 内 他 町 市 へ	他 府 縣 へ	計							
		男	女	計								
長 藤	男女計	75	99	86	260	18	1	3	1	—	—	
	男	58	69	66	193	—	—	1	2	—	—	
	女	133	168	152	433	18	1	4	3	—	—	
美 瑟	男女計	103	78	144	325	34	2	—	—	—	—	
	男	105	59	63	227	—	—	—	—	—	—	
	女	208	137	207	552	34	2	—	—	—	—	
手 真	男女計	58	43	87	188	33	4	4	1	—	1	
	男	57	44	49	150	—	—	—	—	—	1	
	女	115	87	136	338	33	4	5	1	—	1	
箕 輪	男女計	83	20	107	210	13	2	11	—	—	2	
	男	80	25	38	203	—	—	8	—	—	—	
	女	163	45	205	413	13	2	19	—	—	2	
東 箕 輪	男女計	131	69	127	327	22	1	—	3	3	—	
	男	128	48	75	251	—	—	—	2	1	—	
	女	259	117	202	578	22	1	5	4	—	—	
朝 日	男女計	182	115	195	492	37	3	13	7	—	—	
	男	187	189	155	532	—	—	12	7	—	—	
	女	369	304	351	1,024	37	3	30	14	—	—	
計	男女計	2,682	2,550	3,777	9,009	864	67	187	37	17	21	
	男	3,604	2,687	2,551	7,842	—	1	89	25	9	8	
	女	5,286	5,237	6,328	16,851	864	68	267	62	26	29	

下 伊 那 郡

飯 田	男女計	743	577	1,012	2,332	45	16	12	3	3	3
	男	538	547	1,073	2,153	—	1	6	—	3	—
	女	1,281	1,124	2,085	4,490	46	17	18	3	6	3
大 島	男女計	38	46	101	185	19	1	6	2	—	—
	男	56	40	64	160	—	—	7	1	—	—
	女	94	86	165	345	19	1	13	3	—	—
山 吹	男女計	36	44	60	140	17	1	11	3	—	—
	男	39	49	75	163	—	—	11	2	—	—
	女	75	93	135	303	17	1	22	5	—	—
市 田	男女計	162	48	187	397	44	4	21	6	—	—
	男	106	36	128	270	—	—	18	5	—	—
	女	268	84	315	687	44	4	42	11	—	—
座 光 寺	男女計	55	5	62	122	19	1	23	1	1	1
	男	33	12	63	88	—	—	17	—	—	—
	女	88	17	125	210	19	1	42	1	1	1
上 郷	男女計	233	46	176	455	39	4	15	2	1	3
	男	278	44	134	456	—	—	9	2	—	1
	女	511	90	310	911	39	4	24	4	1	4
上 飯 田	男女計	273	68	219	560	29	7	5	—	—	—
	男	216	56	163	505	—	—	4	—	—	—
	女	496	124	382	1,066	29	7	9	—	—	—
那 郡	男女計	263	42	140	445	30	7	8	—	—	1
	男	214	29	104	366	—	—	10	—	—	3
	女	496	71	244	811	30	7	18	—	—	4
松 尾	男女計	246	53	396	695	37	4	6	2	1	2
	男	241	49	278	568	—	—	3	2	1	5
	女	487	102	674	1,269	37	4	9	4	2	7
龍 丘	男女計	131	9	139	279	14	2	1	1	—	—
	男	145	5	48	198	—	—	—	—	—	—
	女	276	14	187	477	14	2	1	1	—	—
下 川 路	男女計	71	9	29	109	9	1	1	—	—	—
	男	94	6	32	132	—	—	—	—	—	—
	女	165	15	61	241	9	1	1	—	—	—
伊 賀 真	男女計	245	22	225	492	40	2	3	—	—	2
	男	208	15	225	448	—	—	5	—	—	2
	女	453	37	450	940	40	2	8	—	—	4
山 本	男女計	114	24	85	223	23	—	1	—	—	—
	男	78	23	43	144	—	—	—	—	—	—
	女	192	47	128	367	23	—	1	—	—	—

口 町 村 別 大正九年

出 在 外 國	不 詳	合 計	本 市 町 村 へ 入 寄 留						本 籍 人 口 百 中	他 へ 出 入 口 百 中	現 住 人 口 百 中 入 寄 留 人 口	他 へ 出 入 口 百 中 付 入 寄 留 人 口
			自 郡 内 他 町 村 へ	自 縣 内 他 町 市 へ	他 府 縣 へ	道 外 へ	合 計	合 計				
7	—	240	25	6	13	—	44	18.2	—	3.3	15.2	
4	—	240	28	3	10	—	41	13.4	—	3.1	20.0	
11	—	490	53	9	23	—	85	15.9	—	3.2	17.3	
10	—	371	30	7	27	—	64	15.8	—	3.1	17.3	
3	—	230	39	5	25	—	69	10.2	—	3.3	30.0	
13	—	601	69	12	52	—	133	13.0	—	3.2	22.1	
6	2	239	6	9	8	1	24	13.6	1.6	—	10.0	
—	—	151	13	9	6	1	29	8.9	1.8	—	19.2	
6	2	390	19	18	14	2	53	11.3	1.7	—	13.6	
7	6	250	23	3	5	—	31	19.3	2.9	—	12.4	
2	2	215	22	4	9	—	32	16.9	2.9	—	14.9	
9	7	465	45	1	14	—	63	18.1	2.9	—	15.2	
2	3	361	36	20	12	—	68	19.1	3.0	—	18.8	
—	—	254	49	41	21	—	114	13.7	6.6	—	44.9	
2	3	615	86	61	36	—	182	16.4	5.5	—	29.6	
10	3	570	80	93	34	2	269	22.2	11.8	—	47.2	
2	—	553	101	120	33	—	304	21.9	13.4	—	55.0	
12	3	1,123	181	213	177	2	573	22.0	12.6	—	51.0	
287	62	10,551	2,954	2,146	1,587	10	6,697	14.0	9.4	—	63.5	
105	18	8,083	2,914	2,967	1,663	4	7,548	11.1	10.4	—	93.3	
395	80	13,639	5,868	5,113	3,250	14	14,245	12.6	9.9	—	76.4	

第八 出入

	性	他										
		市町村へ出寄留 (本項へ次ノ八項ヲ除ク)				陸海軍在	警備兵卒	在監受刑者(懲治人ヲ含ム)	在朝鮮	在臺灣	在樺太	在關東州
		他市町村へ	自縣内他郡市へ	他府縣へ	計							
三 德	男女計	42	1	33	76	20	1	—	—	1	—	
		48	3	19	90	—	—	—	—	1	—	
清 内 路	男女計	110	4	52	166	20	1	—	2	—	—	
		47	8	41	96	12	—	—	2	—	—	
會 地	男女計	89	1	47	90	—	—	—	—	—	—	
		152	14	95	261	19	1	7	—	—	—	
伍 和	男女計	140	12	58	210	—	—	3	—	—	—	
		202	26	153	471	19	1	10	—	—	—	
智 里	男女計	69	8	34	111	13	—	—	—	—	1	
		58	10	19	87	—	—	—	—	—	—	
波 合	男女計	127	18	53	198	13	—	—	—	—	—	
		52	9	24	85	16	—	—	—	—	—	
根 羽	男女計	103	16	50	169	16	—	—	—	—	—	
		71	16	50	137	11	—	—	—	—	—	
下 條	男女計	48	8	21	77	—	—	—	—	—	—	
		117	24	71	214	11	—	—	—	—	—	
富 草	男女計	12	6	79	97	10	3	1	—	—	—	
		17	7	67	91	—	—	—	—	—	—	
大 下	男女計	29	13	146	188	10	3	1	—	—	—	
		72	16	59	147	18	2	5	1	1	2	
豐 且 開	男女計	73	8	26	109	—	—	3	1	3	3	
		145	24	85	254	18	2	8	2	1	5	
神 原	男女計	49	7	13	69	7	1	—	1	—	1	
		33	5	10	48	—	—	—	1	—	—	
平 岡	男女計	82	12	23	117	7	1	2	—	—	1	
		83	19	28	130	13	1	3	—	—	—	
泰 千 代	男女計	99	22	16	137	—	—	1	—	—	—	
		182	41	44	267	13	1	4	—	—	—	
龍 江	男女計	61	7	20	88	14	—	—	—	—	—	
		40	3	15	58	—	—	—	—	—	—	
下 久 堅	男女計	101	10	35	146	14	—	—	—	—	—	
		34	6	44	84	8	1	—	2	—	—	
上 久 堅	男女計	27	1	27	55	—	—	1	—	—	—	
		61	7	71	139	8	1	—	3	—	—	
齋 木	男女計	55	—	32	87	8	3	—	—	—	—	
		60	—	25	75	—	—	—	—	—	—	
下 久 堅	男女計	105	—	57	162	8	3	—	—	—	—	
		37	3	39	79	14	1	1	—	—	—	
齋 木	男女計	50	2	35	87	—	—	—	—	—	—	
		87	5	74	166	14	1	1	—	—	—	
下 久 堅	男女計	108	20	24	152	25	1	—	—	—	—	
		62	6	20	88	—	—	—	—	—	—	
齋 木	男女計	170	26	44	240	29	1	—	—	—	—	
		70	5	43	118	35	1	—	—	—	—	
下 久 堅	男女計	66	6	19	90	—	—	—	—	—	—	
		135	11	62	208	35	1	—	—	—	—	
下 久 堅	男女計	81	8	64	153	20	1	—	1	—	—	
		63	9	40	112	—	—	—	—	—	—	
下 久 堅	男女計	144	17	104	265	20	1	—	1	—	—	
		147	16	72	235	29	2	1	3	—	1	
齋 木	男女計	126	11	37	174	—	—	—	2	—	—	
		273	27	169	409	29	2	1	5	—	1	
齋 木	男女計	51	10	14	75	16	2	1	—	—	—	
		59	4	17	80	—	—	—	—	—	—	
齋 木	男女計	110	14	31	155	16	2	1	—	—	—	
		119	32	87	238	45	3	13	5	—	—	
齋 木	男女計	111	29	63	203	—	—	—	5	—	—	
		230	61	150	441	45	3	18	7	—	—	

口 町 村 別 續 ◎ハ町 大正九年

出	在 外 國	不 詳	合 計	本 市 町 村 へ 入 寄 留					合 計	本 籍 人 口 百 中	他 へ 出 ノ 人 口	現 住 人 百 中 入	寄 留 人 口	他 へ 出 ノ 人 口	百 二 寄 留 人 口
				自 郡 内 他	町 村 ヲ ヲ	自 縣 内 他 郡 市 ヲ	他 府 縣 ヲ	道 府 縣							
6	—	—	104	30	2	4	—	36	8.7	3.2	34.6				
6	—	—	97	29	3	3	—	35	8.2	3.1	36.1				
12	—	—	201	59	5	7	—	71	8.5	3.1	35.3				
1	1	—	119	14	3	25	—	42	10.6	4.2	37.5				
—	—	—	90	10	3	25	—	34	3.5	3.8	42.2				
1	—	1	202	24	6	50	—	80	9.5	4.0	39.6				
—	—	—	288	154	8	123	—	285	20.0	19.8	99.0				
—	—	—	213	148	12	97	—	257	16.1	17.7	130.7				
—	—	—	501	302	20	220	—	542	17.6	18.8	108.2				
—	—	—	132	12	2	10	—	24	10.5	2.1	18.2				
4	3	—	90	17	2	13	—	32	7.7	2.9	36.6				
7	—	3	222	29	4	23	—	56	9.1	2.5	25.2				
—	—	—	101	108	18	30	—	156	8.9	13.1	154.5				
—	—	—	84	97	16	24	—	137	7.2	11.3	163.1				
—	—	—	185	205	34	54	—	293	8.1	12.2	158.4				
—	—	—	160	47	4	114	—	165	12.3	12.6	103.1				
—	—	—	80	68	—	90	—	158	6.6	12.3	197.5				
—	—	—	240	115	4	204	—	323	9.6	12.5	134.6				
—	—	—	111	12	1	217	—	230	7.9	15.0	207.2				
—	—	—	91	7	1	143	—	151	6.9	10.9	165.9				
—	—	—	202	19	2	360	—	381	7.4	13.1	188.6				
9	4	—	189	100	11	50	—	161	8.2	7.1	85.2				
12	2	—	128	97	7	40	—	144	5.7	6.4	112.5				
21	6	—	317	197	18	90	—	305	7.0	6.7	96.2				
6	2	—	87	45	6	21	—	72	8.0	6.7	82.8				
2	1	—	52	45	2	9	—	56	4.8	5.1	109.7				
8	3	—	139	90	8	30	—	128	6.4	5.9	92.1				
12	—	—	159	41	1	25	2	69	8.8	4.0	43.4				
1	—	—	139	25	2	15	—	42	8.2	2.6	30.2				
13	—	—	298	66	3	40	2	111	8.5	3.3	37.2				
—	—	—	102	36	9	27	—	66	9.2	6.2	64.7				
—	—	—	58	33	1	19	—	53	5.3	4.8	91.4				
—	—	—	160	69	4	46	—	119	7.3	5.5	74.4				
3	2	—	100	49	6	51	—	106	9.1	9.6	101.0				
1	1	—	58	36	8	38	—	82	5.8	7.9	141.4				
4	—	3	158	85	14	89	—	188	7.5	8.8	119.0				
—	—	—	98	10	3	34	—	47	10.7	5.4	48.0				
—	—	—	75	11	2	16	—	29	9.8	4.1	38.7				
—	—	—	173	21	5	50	—	76	10.3	4.8	43.9				
—	—	—	98	44	10	63	—	117	6.9	8.2	119.4				
—	—	—	87	32	3	38	—	78	6.7	6.0	89.7				
—	—	—	185	76	18	101	—	195	6.8	7.1	105.4				
—	—	—	181	49	10	12	—	71	8.3	3.4	39.2				
—	—	—	88	28	10	5	—	43	4.4	2.2	48.9				
—	—	—	269	77	20	17	—	114	6.4	6.8	42.4				
3	—	—	160	59	4	28	—	91	7.2	4.2	56.9				
3	—	—	93	67	4	13	—	84	4.2	3.8	90.3				
6	—	—	253	126	8	41	—	175	5.6	4.0	69.2				
—	—	—	177	92	9	50	—	151	7.9	6.8	85.3				
2	—	—	118	219	10	27	—	256	5.2	11.1	226.6				
1	—	—	290	311	19	77	—	407	6.6	9.0	140.3				
3	—	—	72	6	6	24	—	102	10.5	4.0	36.0				
7	5	—	283	72	6	27	—	98	7.0	3.9	53.8				
4	—	—	182	65	6	27	—	200	8.8	4.0	43.0				
11	7	—	465	137	12	51	—	200	8.8	4.0	43.0				
—	—	—	96	22	1	3	—	26	4.9	1.4	27.1				
—	—	—	80	20	2	20	—	42	4.3	2.3	52.5				
—	—	—	176	42	3	23	—	68	4.6	1.8	38.6				
7	16	—	324	130	25	72	—	227	7.5	5.3	70.1				
4	3	—	220	198	21	115	—	334	5.0	7.4	151.8				
11	19	—	544	328	46	187	—	531	6.2	6.4	103.1				

第八 出入 人

性	他									
	本市町村へ出寄留 (本項=ハ次ノ八項ヲ除ク)				陸軍在 營艦兵卒	在監受刑 者(懲治 人ヲ含ム)	在朝鮮	在臺灣	在樺太	在關東州
	自郡内 他町村へ	自縣内 他郡市へ	他府縣へ	計						
神 稻	90	15	51	156	36	5	—	—	—	—
女計	81	13	30	124	—	—	—	—	—	—
男計	171	28	81	280	36	5	—	—	—	—
河 野	45	21	39	105	14	—	—	—	—	—
女計	41	13	22	76	—	—	—	—	—	—
男計	86	34	61	181	14	—	—	—	—	—
生 田	49	25	25	99	22	—	3	—	—	—
女計	29	20	19	68	—	—	1	—	—	—
男計	78	45	44	167	22	—	4	—	—	—
大 鹿	54	43	64	159	27	—	4	—	—	—
女計	37	43	44	124	—	—	4	—	—	—
男計	91	86	106	283	27	—	8	—	—	—
上	25	1	15	41	8	—	—	—	—	—
女計	42	5	7	54	—	—	—	—	—	—
男計	67	6	22	95	8	—	—	—	—	—
木 澤	12	3	15	30	2	—	—	—	—	—
女計	20	5	15	40	—	—	—	—	—	—
男計	32	8	30	70	2	—	—	—	—	—
和 田	45	4	36	85	4	—	—	—	—	—
女計	30	2	50	82	—	—	—	—	—	—
男計	75	6	86	167	4	—	—	—	—	—
八重河内	15	3	34	52	3	—	—	—	—	—
女計	19	3	19	41	—	—	—	—	—	—
男計	34	6	53	93	3	—	—	—	—	—
和南田	37	4	9	50	5	—	—	—	—	—
女計	30	—	12	42	—	—	—	—	—	—
男計	67	4	21	92	5	—	—	—	—	—
計	4,394	1,323	4,012	9,729	842	79	159	36	9	17
女計	3,946	1,164	3,235	8,350	—	1	107	19	5	14
男計	8,340	2,492	7,247	18,079	842	80	266	55	14	33
西 筑										
福 島	97	111	226	434	16	9	19	16	1	12
女計	84	94	219	397	—	—	6	4	—	4
男計	181	205	445	831	16	2	25	20	1	16
橋 川	46	201	303	550	23	—	—	—	—	—
女計	27	216	249	492	—	—	—	—	—	—
男計	73	417	552	1,042	23	—	—	—	—	—
木 祖	32	57	89	178	13	1	—	—	—	—
女計	30	65	67	162	—	—	—	—	—	—
男計	62	122	156	340	13	1	—	—	—	—
奈 川	26	28	48	102	14	1	—	—	1	—
女計	16	22	19	57	—	—	—	—	1	—
男計	42	50	67	159	14	1	—	—	2	—
日 義	29	59	45	133	7	—	3	2	1	—
女計	31	49	39	119	—	—	5	1	—	—
男計	60	108	84	252	7	—	8	3	1	—
新 開	38	32	17	87	11	1	—	—	—	—
女計	47	27	4	78	—	—	—	—	—	—
男計	85	59	21	165	11	1	—	—	—	—
開 田	77	11	16	104	16	3	3	4	—	1
女計	65	14	18	97	—	—	1	—	—	1
男計	142	25	34	201	16	3	4	4	—	2
王 瀬	15	7	8	30	13	—	—	—	1	—
女計	23	4	10	37	—	—	—	—	2	—
男計	38	11	18	67	13	—	—	—	1	—
三 岳	40	23	19	82	22	—	—	—	3	—
女計	40	11	18	69	—	—	—	—	—	—
男計	86	34	37	157	22	1	5	—	3	—
駒 木	103	31	202	336	35	2	—	15	16	3
女計	73	24	147	244	—	—	—	10	3	3
男計	176	55	349	580	35	2	5	25	19	6

別 村 町 口 大正九年

出	本市町村へ入寄留						本籍人口百中	他(出ノ人口)	現住人口百中	寄留人口	他(出ノ人口)	入寄留人口百付
	在外國	不詳	合計	自縣内他	本市	他府縣						
—	—	—	197	63	17	38	118	7.0	4.3	—	59.9	
—	—	—	124	66	16	30	112	4.5	4.1	—	90.3	
—	—	—	321	129	33	68	230	5.8	4.2	—	71.7	
1	—	—	120	46	5	17	68	8.2	4.8	—	56.7	
—	—	—	76	50	10	12	72	5.5	5.2	—	94.7	
1	—	—	196	96	15	29	140	6.9	5.0	—	71.4	
2	1	—	127	51	10	32	94	8.3	6.3	—	74.0	
3	1	—	73	25	3	29	57	4.9	3.9	—	78.1	
5	2	—	200	76	13	61	151	6.6	5.1	—	75.5	
—	—	—	193	54	107	208	369	8.8	15.6	—	191.2	
—	—	—	133	38	73	157	268	6.1	11.6	—	201.5	
—	—	—	326	92	180	365	637	7.4	13.6	—	195.4	
—	—	—	49	27	7	15	49	4.7	4.7	—	100.0	
—	—	—	54	25	4	15	44	5.5	4.5	—	81.5	
—	—	—	103	52	11	30	93	5.1	4.6	—	90.3	
—	—	—	32	13	1	3	17	5.8	3.2	—	53.1	
—	—	—	40	3	2	2	7	7.6	1.4	—	17.5	
—	—	—	72	16	3	5	24	6.7	2.3	—	35.3	
—	—	—	89	39	18	33	90	9.6	9.7	—	101.1	
—	—	—	82	73	61	36	170	9.6	18.0	—	207.3	
—	—	—	171	112	79	69	260	9.6	13.9	—	152.0	
1	—	—	56	6	—	29	35	10.1	6.6	—	62.5	
2	—	—	43	6	—	23	29	8.2	5.7	—	67.4	
3	—	—	99	12	—	52	61	9.2	6.1	—	64.6	
—	—	—	55	8	2	7	17	14.5	5.0	—	30.9	
—	—	—	42	4	—	7	11	11.5	3.3	—	26.2	
—	—	—	97	12	2	14	28	13.0	4.1	—	28.9	
161	162	11,194	4,771	1,469	3,612	74	9,926	13.1	11.8	—	88.7	
89	51	8,636	4,697	1,312	3,344	45	9,298	10.4	11.1	—	107.7	
250	213	19,830	9,368	2,781	6,956	119	19,224	11.8	11.4	—	96.9	
麻 郡												
6	—	506	249	243	459	—	951	18.3	29.6	—	187.9	
2	—	413	198	178	369	—	745	15.0	24.6	—	180.4	
8	—	919	447	421	828	—	1,696	16.6	26.9	—	184.5	
2	—	575	11	87	101	—	199	21.1	8.5	—	34.6	
3	—	495	10	79	82	—	171	15.4	7.2	—	34.5	
5	—	1,070	20	166	182	—	370	19.3	7.9	—	31.6	
—	—	192	25	69	65	—	159	10.0	8.4	—	82.8	
—	—	162	22	49	33	—	104	8.3	5.5	—	64.2	
—	—	364	47	118	98	—	263	9.2	7.0	—	74.3	
—	—	130	9	16	27	—	52	13.4	5.8	—	40.9	
12	3	61	7	8	7	—	22	6.6	2.5	—	36.1	
—	—	191	16	24	34	—	74	10.0	4.1	—	38.7	
4	—	150	29	12	15	—	55	12.1	4.9	—	37.3	
2	—	127	33	13	15	—	61	10.1	5.1	—	48.0	
6	—	277	62	25	30	—	117	11.1	5.0	—	42.2	
—	1	100	52	20	34	—	106	8.3	8.8	—	106.0	
—	—	78	55	13	26	—	94	6.0	7.2	—	120.5	
—	—	178	107	33	60	—	200	7.1	7.9	—	112.4	
—	—	131	12	8	10	—	30	8.0	2.0	—	22.9	
—	—	99	7	4	8	—	19	5.8	1.2	—	19.2	
—	—	230	19	12	18	—	49	6.9	1.6	—	21.3	
—	—	45	11	9	11	—	31	5.7	4.0	—	58.9	
—	—	38	7	8	12	—	27	4.8	3.5	—	71.1	
—	—	83	18	17	23	—	58	5.3	3.7	—	69.9	
—	—	115	33	6	19	—	58	7.5	3.9	—	50.4	
—	—	73	28	3	9	—	40	4.7	2.6	—	54.8	
—	—	188	61	9	28	—	98	6.1	3.3	—	52.1	
3	17	431	128	61	625	5	819	15.1	25.3	—	190.0	
—	—	262	123	49	453							

第八 出 入 人

Table showing population movements (In/Out) by sex and location. Columns include: Sex (体性), Origin (他), Destination (在朝鮮, 在臺灣, 在樺太, 在關東州), and various counts for males and females.

口 町 村 別 大正九年

Table showing population by municipality (町村別) in 1920. Columns include: Origin (出), Destination (本市町村へ入寄留), and various counts for males and females.

第 八 出 入 人

性	体	他											
		市町村へ出寄留 (本項ニハ次ノ八項ヲ除ク)				陸海軍在	營艦兵卒	在監受刑者(懲治)	人ヲ含ム者	在朝鮮	在臺灣	在樺太	在關東州
		自縣内他町村へ	自市内他町村へ	自町内他町村へ	計								
男	女	48	161	67	276	20	—	—	—	5	—	—	4
女	計	46	184	54	284	—	—	—	—	4	—	—	1
計		94	345	121	500	20	—	—	—	9	—	—	5
東	川手	男	61	155	71	287	30	—	—	6	2	—	—
		女	82	145	33	260	—	—	—	2	—	—	—
計		143	300	104	547	30	—	—	8	2	—	—	
中	川手	男	47	152	86	285	26	—	—	4	—	—	4
		女	38	153	86	277	—	—	—	—	—	—	—
計		85	305	172	562	26	—	—	4	—	—	4	
上	川手	男	31	136	82	249	29	—	—	13	—	—	7
		女	24	273	67	364	—	—	—	5	—	—	4
計		55	409	149	613	29	—	—	18	—	—	11	
島	立	男	46	287	135	468	30	—	—	—	4	—	—
		女	47	307	76	430	—	—	—	—	1	—	—
計		93	594	211	898	30	—	—	—	5	—	—	
和	田	男	38	147	156	341	37	—	—	—	—	1	—
		女	36	151	100	287	—	—	—	—	—	—	—
計		74	298	256	628	37	—	—	—	—	1	—	
新	島内	男	52	158	94	304	34	—	—	—	—	—	—
		女	55	134	79	268	—	—	—	—	1	—	—
計		107	292	173	572	34	—	—	—	2	—	—	
神	林	男	35	226	143	474	41	—	—	5	—	—	—
		女	26	311	112	449	—	—	—	1	—	—	—
計		61	607	255	923	41	—	—	6	—	—	—	
波	多	男	96	99	53	248	22	—	—	4	—	—	—
		女	80	103	30	213	—	—	—	1	—	—	—
計		176	202	83	461	22	—	—	5	—	—	—	
山	形	男	25	151	41	217	55	—	—	2	—	—	—
		女	31	174	45	250	—	—	—	1	—	—	—
計		56	325	86	467	55	—	—	3	—	—	—	
朝	日	男	65	171	91	327	39	—	—	5	—	—	—
		女	64	190	95	349	—	—	—	8	—	—	—
計		129	361	186	676	39	—	—	13	—	—	—	
今	井	男	9	20	18	47	46	—	—	6	—	—	—
		女	15	23	15	53	—	—	—	4	—	—	—
計		24	43	33	100	46	—	—	10	—	—	—	
征	賀	男	30	104	90	224	18	—	—	—	—	—	—
		女	39	121	37	197	—	—	—	—	—	—	—
計		69	225	127	421	18	—	—	—	—	—	—	
洗	馬	男	150	202	134	486	35	—	—	8	—	—	—
		女	141	190	98	429	—	—	—	7	—	—	—
計		291	392	232	915	35	—	—	15	—	—	—	
宗	賀	男	79	96	105	280	39	—	—	3	—	—	—
		女	62	102	93	267	—	—	—	2	—	—	—
計		141	198	198	547	39	—	—	5	—	—	—	
廣	丘	男	60	105	105	270	30	—	—	7	—	—	—
		女	87	85	70	242	—	—	—	12	—	—	—
計		147	190	175	512	30	—	—	19	—	—	—	
芳	川	男	71	167	102	340	48	—	—	—	2	—	—
		女	60	167	91	320	—	—	—	—	—	—	—
計		131	336	193	660	48	—	—	6	—	—	—	
松	本	男	65	165	91	321	28	—	—	—	1	—	—
		女	52	185	50	287	—	—	—	—	—	—	—
計		117	350	141	608	28	—	—	3	—	—	—	
中	山	男	65	265	115	445	16	—	—	3	—	—	—
		女	85	273	110	468	—	—	—	—	—	—	—
計		150	538	225	913	15	—	—	3	—	—	—	
中	山	男	55	165	99	319	31	—	—	2	—	—	—
		女	55	152	72	279	—	—	—	1	—	—	—
計		110	317	171	598	31	—	—	3	—	—	—	

口 町 村 別 大正九年

出	在 外 國	不 詳	合 計	本 市 町 村 へ 入 寄 留					本 籍 人 口 百 中	他 へ 出 ノ 人 口	現 住 人 百 中 入	寄 留 人 口	他 へ 出 ノ 人 口 百 分 付	入 寄 留 人 口
				自 町 内 他 町 村 へ	自 市 内 他 町 村 へ	自 縣 内 他 町 村 へ	道 外 府 縣 へ	合 計						
				在 朝 鮮	在 臺 灣	在 樺 太	在 關 東 州							
7	15	329	9	28	17	—	54	18.3	—	—	3.5	—	16.4	
3	2	294	10	32	13	—	55	17.3	—	—	3.8	—	18.7	
10	17	623	19	60	30	—	109	17.8	—	—	3.7	—	17.5	
7	16	351	30	15	24	—	69	17.7	—	—	4.0	—	19.7	
3	1	266	20	24	24	—	68	13.4	—	—	3.8	—	26.6	
10	17	617	60	39	48	—	137	15.5	—	—	3.9	—	22.2	
1	—	322	124	157	55	—	336	23.0	—	—	24.2	—	104.3	
—	—	277	72	58	74	—	204	20.3	—	—	16.2	—	73.6	
1	—	599	196	215	129	—	540	22.2	—	—	20.6	—	90.2	
—	3	302	23	37	21	—	81	15.9	—	—	4.8	—	26.8	
—	1	374	18	24	17	—	59	20.5	—	—	3.9	—	15.8	
—	4	676	41	61	38	—	140	18.2	—	—	4.4	—	20.7	
14	5	524	87	72	62	—	221	22.6	—	—	1.0	—	42.2	
5	6	442	101	71	57	—	229	19.2	—	—	5.1	—	51.8	
19	11	966	188	143	119	—	450	20.9	—	—	4.1	—	46.6	
3	—	388	32	22	42	—	147	17.7	—	—	7.5	—	37.9	
1	—	288	72	22	38	—	132	14.1	—	—	7.0	—	45.8	
4	—	676	154	44	80	—	279	16.0	—	—	7.3	—	41.3	
4	28	374	22	18	15	—	58	22.2	—	—	4.2	—	15.5	
3	11	284	21	31	22	—	74	17.7	—	—	5.3	—	26.1	
7	39	658	43	49	40	—	132	20.0	—	—	4.8	—	20.1	
2	15	550	60	134	64	—	258	19.0	—	—	9.9	—	46.9	
1	7	465	52	121	52	—	225	16.5	—	—	8.7	—	48.4	
3	22	1,015	112	255	116	—	483	17.8	—	—	9.3	—	47.6	
—	2	283	33	17	7	—	57	16.0	—	—	3.7	—	20.1	
—	1	219	67	34	14	—	115	13.2	—	—	7.4	—	52.5	
—	3	562	100	51	21	—	172	14.7	—	—	5.6	—	34.3	
11	—	286	41	153	61	—	255	8.8	—	—	.0	—	89.2	
6	—	257	55	153	52	—	260	7.8	—	—	.9	—	101.2	
17	—	543	96	306	113	—	615	8.3	—	—	8.0	—	94.8	
4	12	389	43	38	25	—	106	14.3	—	—	4.4	—	27.2	
5	4	366	45	27	13	—	85	13.8	—	—	3.6	—	23.2	
9	16	755	88	65	38	—	191	14.1	—	—	4.0	—	25.3	
2	4	110	40	30	60	—	130	4.3	—	—	5.1	—	118.2	
1	2	60	70	30	50	—	150	2.4	—	—	5.8	—	250.0	
3	6	170	110	60	110	—	280	3.4	—	—	5.4	—	164.7	
3	—	247	65	28	23	—	116	14.0	—	—	7.1	—	47.0	
1	—	201	65	16	15	—	96	11.9	—	—	6.1	—	47.8	
4	—	448	130	44	38	—	212	13.0	—	—	6.6	—	47.3	
6	15	553	13	15	8	—	36	27.0	—	—	2.3	—	6.5	
—	9	446	19	3	—	—	22	22.8	—	—	1.4	—	4.9	
6	24	998	32	18	8	—	58	24.9	—	—	.9	—	5.8	
5	11	313	52	42</										

第八 出入人

Table showing migration statistics for various locations (e.g., 壽, 片丘, 鹽尻, 筑摩地, 登科, 安曇, 梓, 後, 明盛, 温, 小倉, 三田, 島川, 四穗高, 有明, 北穗高, 東穗高, 南穗高, 高家) with columns for sex, origin (e.g., 在關東州, 在樺太), and count.

口町村別續 ◎八町 大正九年

Table showing village-level migration statistics for various locations (e.g., 壽, 片丘, 鹽尻, 筑摩地, 登科, 安曇, 梓, 後, 明盛, 温, 小倉, 三田, 島川, 四穗高, 有明, 北穗高, 東穗高, 南穗高, 高家) with columns for migration type (e.g., 在外國, 不詳, 合計), location, and population statistics.

第八 出 入 人

姓	体	他 寄 留 出 入				在 監 受 刑 者 (懲 治 人) (含 ム)	在 朝 鮮	在 臺 灣	在 樺 太	在 關 東 州
		他 寄 留 (本 項 = ハ 次 ノ 八 項 ノ 除 ク)								
		自 郡 内 他 町 村 へ	自 縣 内 他 郡 市 へ	他 府 縣 へ	計					
井ノ上	男女計	14 16 30	55 101 156	142 121 253	211 238 449	12 — 12	1 — 1	9 2 18	— — —	1 1 1
村上	男女計	14 22 36	132 184 316	156 125 281	302 331 633	27 — 27	1 — 1	7 4 11	2 1 3	11 6 17
上山田	男女計	16 7 23	106 181 283	115 84 199	237 272 509	39 — 39	3 — 3	8 3 11	— 7 20	8 1 9
力石	男女計	24 22 46	54 35 89	85 61 146	163 118 281	5 — 5	— — —	1 — 1	— — —	3 4 7
更級	男女計	46 40 86	137 199 336	138 113 249	319 352 671	45 — 45	5 — 5	4 2 6	— 5 12	1 — 1
八幡	男女計	88 85 173	163 269 432	252 196 448	503 550 1,053	48 — 48	1 — 1	3 1 4	7 9 16	1 1 2
桑原	男女計	60 61 121	81 106 187	55 45 100	196 212 408	23 — 23	5 — 5	3 2 5	— — —	11 12 23
遠崎	男女計	58 32 90	230 322 552	398 300 698	686 654 1,340	34 — 34	3 — 3	11 5 16	3 1 4	17 14 31
川柳	男女計	32 38 70	89 84 173	83 81 164	204 203 404	17 — 17	— — —	— — 1	— — —	3 5 8
信田	男女計	28 22 50	88 130 218	63 67 130	179 219 398	38 — 38	1 — 1	3 2 5	— — —	4 2 6
牧郷	男女計	39 30 69	107 87 194	62 43 105	208 160 368	38 — 38	2 — 2	2 7 10	— — —	— — —
大岡	男女計	12 20 32	123 142 265	25 22 57	160 194 354	22 — 22	3 4 7	7 1 9	2 1 3	3 3 6
信級	男女計	5 6 11	24 23 47	21 14 35	50 43 93	9 — 9	1 — 1	— — 1	— — —	1 — 1
日原	男女計	6 3 9	78 71 149	63 42 105	147 116 263	12 — 12	— — —	2 3 5	— — —	— — —
更府	男女計	42 37 79	71 62 133	80 46 126	193 145 338	26 — 26	— — —	1 2 3	2 3 5	17 28
信里	男女計	79 58 137	155 137 292	159 99 258	373 294 667	31 — 31	— — —	1 3 4	— — —	3 2 5
共和	男女計	34 44 78	107 109 216	112 77 189	253 230 483	24 — 24	2 — 2	10 3 18	— — —	6 3 9
榮	男女計	44 53 97	92 122 214	127 117 244	263 292 555	23 — 23	3 — 3	2 4 6	— — —	3 1 4
中津	男女計	69 58 127	92 110 202	124 82 206	285 250 535	24 — 24	1 — 1	— — 2	— — —	3 1 4
舞厨	男女計	36 35 71	86 76 162	79 45 124	201 156 357	14 — 14	— — —	10 6 16	— — —	6 2 8

町 村 別 大正九年

出	在 外 國	不 詳	合 計	本 市 町 村 へ 入 寄 留						本 籍 入 口 百 中	他 へ 出 ノ 入 口	現 住 人 百 中 入	寄 留 入 口	他 へ 出 ノ 入 口	入 寄 留 入 口
				自 郡 内 他 町 村 へ	自 縣 内 他 郡 市 へ	他 府 縣 へ	道 府 縣 へ	外 府 縣 へ	合 計						
2	—	—	238	255	158	58	—	—	471	17.1	29.0	197.9			
1	—	—	250	245	184	162	—	—	591	18.8	35.4	236.4			
3	—	—	488	500	342	220	—	—	1,062	17.9	32.2	217.6			
6	—	—	363	32	29	24	—	—	75	21.3	5.3	20.7			
3	6	5	350	17	27	25	—	—	69	19.7	4.6	19.7			
9	11	—	713	39	56	49	—	—	144	20.5	4.9	20.2			
12	3	—	323	61	83	40	—	—	190	17.0	10.8	58.8			
4	—	—	287	65	100	47	—	—	212	15.8	12.1	73.9			
16	3	—	610	126	189	87	—	—	402	16.4	11.5	65.9			
3	—	—	176	19	34	15	—	—	68	27.0	12.5	38.6			
4	—	—	126	7	34	12	—	—	53	19.6	9.3	42.1			
7	—	—	302	26	68	27	—	—	121	23.3	10.9	40.1			
3	5	—	389	19	38	7	—	—	54	15.8	2.5	13.9			
2	—	—	361	21	25	5	—	—	51	14.9	2.4	14.1			
5	—	—	750	40	53	12	—	—	105	15.3	2.5	14.0			
7	27	—	599	60	78	26	—	—	164	19.5	6.2	27.4			
2	6	—	569	55	79	66	—	—	194	18.1	7.0	34.1			
9	33	—	1,168	115	157	86	—	—	358	18.8	6.6	30.7			
5	—	—	243	37	9	8	—	—	64	17.6	4.5	22.2			
4	—	—	230	33	9	4	—	—	46	17.1	3.9	20.0			
9	—	—	473	70	18	12	—	—	100	17.3	4.2	21.1			
7	—	—	761	60	58	34	—	—	152	24.3	6.0	20.0			
3	—	—	677	48	59	34	—	—	141	21.6	5.4	20.8			
10	—	—	1,438	108	117	68	—	—	293	23.0	6.7	20.4			
10	1	—	226	28	16	8	—	—	52	17.9	4.6	22.0			
13	1	—	219	27	16	8	—	—	51	18.0	4.8	23.3			
23	2	—	455	55	32	16	—	—	103	17.9	4.7	22.6			
4	5	—	234	23	17	5	—	—	45	12.5	2.7	19.2			
—	3	—	226	20	12	3	—	—	35	12.7	2.2	15.5			
4	8	—	460	43	29	8	—	—	80	12.6	2.4	17.4			
5	6	—	264	10	13	6	—	—	29	12.9	1.6	11.0			
4	7	—	178	6	8	4	—	—	17	9.7	1.0	9.6			
9	13	—	442	15	21	10	—	—	46	11.4	1.3	10.4			
2	—	—	200	8	25	2	—	—	36	10.2	2.0	18.0			
—	—	—	204	5	21	—	2	—	28	10.8	1.6	13.7			
—	—	—	401	13	46	2	3	—	64	10.5	1.8	15.8			
—	—	—	62	6	13	1	—	—	20	9.4	3.3	32.3			
—	—	—	43	5	13	1	—	—	19	6.0	3.0	44.2			
—	—	—	105	11	26	2	—	—	39	8.1	3.2	37.1			
2	—	—	165	6	23	1	—	—	33	25.9	6.9	21.2			
1	—	—	122	4	31	3	—	—	38	20.2	7.3	31.1			
3	—	—	287	10	59	4	—	—	73	23.1	7.1	25.4			
5	—	—	244	8	11	8	—	—	27	16.0	2.1	11.1			
4	—	—	165	10	12	4	—	—	26	11.8	2.1	15.8			
9	—	—	409	18	23	12	—	—	53	14.0	2.1	13.0			
6	5	—	446	10	7	3	—	—	20	24.8	1.5	4.5			
3	1	—	304	5	9	1	—	—	14	18.2	1.0	4.6			
9	6	—	750	15	15	4	—	—	34	21.6	1.2	4.5			
10	5	—	310	49	35	26	—	—	110	16.2	6.4	35.5			
4	4	—	249	36	20	22	—	—	78	13.6	4.7	31.3			
14	9	—	559	85	55	48	—	—	183	14.9	5.6	33.6			
7	2	—	303	49	48	39	—	—	136	20.0	10.1	44.9			
5	2	—	304	55	45	41	—	—	141	19.8	10.3	46.4			
12	4	—	607	104	93	80	—	—	277	19.9	10.2	45.6			
7	15	—	337	55	41	20	—	—	116	19.1	7.5	34.4			
3	3	—	257	59	52	26	—	—	137	14.6	8.3	53.3			
10	18	—	691	114	93	46	—	—	253	16.8	7.9	42.6			
5	13	—	249	29	11	13	—	—	53	22.2	5.7	21.3			
1	3	—	168	28	10	12	—	—	50	15.6	5.2	29.0			
6	16	—	417	57	21	25	—	—	103	19.0	5.6	24.7			

第八 出 入 人

体 性	他					陸海軍在	營艦兵卒	在監受刑者(懲治人ヲ含ム)	在朝鮮	在臺灣	在樺太	在關東州
	他 市 町 村 へ 出 寄 留 (本項ニハ次ノ八項ヲ除ク)				計							
	自 郡 内 他 町 村 へ	自 縣 内 他 郡 市 へ	他 府 縣 へ									
今 里 男	29	52	75	156	11		1	3	1		3	
今 里 女	25	67	53	145			—	2	2		2	
今 里 計	54	119	128	301	11		1	5	3		5	
征 井 男	25	47	73	145	16		2	4	2			
征 井 女	22	46	52	120			—	2	1			
征 井 計	47	93	125	265	16		2	6	3			
稻 里 男	43	69	136	248	21		2	3			7	
稻 里 女	44	88	85	217			—	—	—		6	
稻 里 計	87	157	221	465	21		3	—	—		13	
眞 島 男	11	79	67	157	39		1	4	1			
眞 島 女	12	95	39	146			—	—	—			
眞 島 計	23	174	106	303	39		1	4	1			
小 島 男	16	40	50	106	23		1	9			1	
小 島 女	28	57	60	145			—	3				
小 島 計	44	97	110	251	23		1	12			1	
青 木 男	25	82	107	214	25		5	2	1		1	
青 木 女	22	127	101	250			—	3				
青 木 計	47	209	208	464	25		5	5			1	
東 福 寺 男	31	88	124	247	23		1		2			
東 福 寺 女	38	116	122	276			—	—	1			
東 福 寺 計	69	204	260	523	23		1		3			
西 寺 尾 男	24	103	96	223	17		1	9		3		
西 寺 尾 女	26	128	79	233			—	8				
西 寺 尾 計	50	231	175	456	17		1	17		3		
計 男	1,007	2,812	3,295	7,114	700		53	123	42	26	119	
計 女	968	3,482	2,582	7,032			5	77	34	12	82	
計 計	1,975	6,294	5,877	14,146	700		58	200	76	37	201	
埴 科												
屋 代 男	95	244	415	754	26			12	4			
屋 代 女	105	183	256	544				6	8			
屋 代 計	200	427	671	1,298	26			18	12			
松 代 男	133	483	928	1,544	53		13	21	9	1	8	
松 代 女	152	479	766	1,397				18	2			
松 代 計	285	962	1,694	2,941	53		13	39	11	1	8	
坂 城 男	106	203	231	542	53			3	6			
坂 城 女	92	157	256	545				—	5			
坂 城 計	200	400	487	1,087	53			3	11			
南 條 男	30	121	151	302	23			7	5		3	
南 條 女	31	168	129	328				5	1		1	
南 條 計	61	289	280	630	23			12	6		4	
中 之 條 男	28	44	55	127	14			3	18		2	
中 之 條 女	20	78	42	140				2	8		3	
中 之 條 計	48	122	97	267	14			5	26		5	
戸 倉 男	60	145	187	392	25		10	5	1	3	2	
戸 倉 女	76	166	148	397				4	—		1	
戸 倉 計	136	311	335	733	25		10	9	1	3	3	
五 加 男	50	131	155	336	37		3	7	2		2	
五 加 女	78	190	129	397				2	2		2	
五 加 計	128	321	284	733	37		3	9	4		8	
埴 生 男	30	118	161	309	31			6	8	1	9	
埴 生 女	25	124	291	440				14	6		4	
埴 生 計	55	242	303	600	31			20	14	1	13	
杭 瀬 下 男	5	98	115	218	19		2	2				
杭 瀬 下 女	15	80	99	194				2				
杭 瀬 下 計	20	178	214	412	19		2	4				
藤 科 男	39	56	60	155	27		1	3	4	2	3	
藤 科 女	48	119	65	232				4	3	3	1	
藤 科 計	87	175	125	387	27		1	7	7	5	4	
倉 科 男	31	65	124	220	20		2	3	6	1	4	
倉 科 女	34	41	75	150				1	5		2	
倉 科 計	65	106	199	370	20		2	4	11	1	2	

口 町 村 別 ◎ 大正九年

出 在 外 國	不 詳	合 計	本 市 町 村 へ 入 寄 留					本 籍 人 口 百 中	他 へ 出 入 口	現 住 人 百 中 入 口	寄 留 人 口	他 へ 出 入 口 百 二 付	入 寄 留 人 口
			自 郡 内 他 町 村 へ	自 縣 内 他 郡 市 へ	他 府 縣 へ	道 府 縣 外 へ	合 計						
4	6	185	12	2	3	17	24.8	3.9	9.2				
4	2	157	12	1	2	15	21.3	2.5	9.6				
8	8	342	24	3	5	32	23.0	2.7	9.4				
—	—	168	19	39	18	76	14.6	7.2	45.2				
—	—	123	11	41	11	63	11.0	5.9	51.2				
—	—	291	30	80	29	139	12.8	6.6	47.8				
3	3	287	16	33	10	59	16.0	3.8	20.6				
1	—	227	21	37	14	72	13.0	4.5	31.7				
4	3	614	37	70	24	131	14.5	4.2	25.5				
9	—	211	9	16	11	36	13.7	2.6	17.1				
7	—	153	12	21	13	46	10.2	3.3	30.1				
16	—	364	21	37	24	82	12.0	3.0	22.6				
5	5	159	20	5	5	30	15.0	3.4	20.0				
—	1	149	13	4	6	23	1.51	2.7	15.4				
5	6	299	33	9	11	53	15.0	3.0	17.7				
6	—	254	21	72	29	122	16.0	8.4	48.0				
1	—	254	29	64	28	121	16.2	8.4	47.6				
7	—	608	50	136	57	243	16.1	8.4	47.8				
1	—	274	8	25	4	37	17.8	2.8	13.5				
—	—	277	10	18	4	32	18.7	2.6	11.6				
1	—	551	18	43	8	69	18.2	2.7	12.5				
6	—	259	6	16	2	24	19.3	2.2	9.3				
2	—	243	14	25	2	41	18.0	3.6	16.9				
8	—	502	20	41	4	65	18.6	2.9	12.9				
145	107	8,428	1,202	1,177	495	1	2,875	18.1	7.0	34.1			
77	38	7,357	1,107	1,132	668	2	2,907	19.2	7.1	39.5			
222	145	15,785	2,309	2,307	1,163	3	5,782	17.2	7.7	36.6			
郡													
17	—	813	77	124	54	255	36.1	15.1	31.4				
14	—	672	52	115	76	243	25.6	12.8	42.5				
31	—	1,385	129	239	130	498	30.9	13.8	36.0				
17	19	1,685	305	353	135	793	32.2	18.3	47.1				
—	3	1,420	348	656	208	1,212	26.4	23.4	85.4				
17	22	3,105	653	1,009	343	1,005	29.2	21.1	64.6				
7	6	617	117	92	52	261	20.8	10.0	42.3				
—	1	551	164	128	73	365	18.3	12.9	66.2				
7	7	1,168	231	220	125	626	19.5	11.5	53.6				
16	11	367	39	45	25	109	20.1	6.9	29.7				
5	2	342	27	35	21	83	19.2	5.4	24.3				
21	13	709	66	80	46	192	19.6	6.2	27.1				
10	—	174	16	10	9	35	18.4	4.3	20.1				
7	1	161	14	17	5	36	17.3	4.5	22.4				
17	1	335	30	27	14	71	17.9	4.4	21.2				
13	9	460	37	76	28	141	23.7	8.7	30.7				
3	5	403	36	70	25	131	19.7	7.4	32.5				
16	14	863	73	146	53	272	21.6	8.0	31.5				
5	—	396	32	34	9	75	16.7	3.7	18.9				
1	—	494	34	17	14	65	17.0	3.2	16.1				
6	—	800	66	51	23	140	16.9	3.4	17.5				
14	2	380	112	87	84	283	22.6	17.5	74.5				
5	10	330	197	183	136	515	20.6	28.8	156.1				
19	12	710	309	270	219	798	21.6	23.7	112.3				
6	2	249	31	76	7	114	21.6	11.2	45.8				
2	2	200	22	77	—	99	17.9	9.7	49.5				
8	4	449	53	153	7	213	19.8	10.5	47.4				
10	8	213	17	20	3	40	13.3	2.8	18.8				
8	1	252	25	24	5	54	16.7	4.1	21.4				
18	9	465	42	44	8	94	15.0	3.4	20.2				
10	2	266	15	12	3	35	25.2	4.2	13.2				
5	—	163	16	11	3	30	16.0	3.4	18.4				
15	2	429	31	23	11	65	20.7	3.8	15.2				

第八 出入 人

性	体	他				陸海軍在	警備兵卒	在監受刑者(懲治人ヲ含ム)	在朝鮮	在臺灣	在樺太	在關東州
		寄留										
		自郡内 他町村へ	自縣内 他都市へ	他府縣へ	計							
男女計	110	239	179	528	33			7	11		4	
男女計	64	106	83	315	30			15	5	4	9	
男女計	134	317	154	605	30			27	5	7	14	
男女計	137	216	256	599	26			7	8	6	5	
男女計	163	108	277	548	37			15				
男女計	77	100	125	302	24			4	5			
男女計	121	235	260	616	31			9	9		6	
男女計	2,017	4,748	5,940	12,705	509			199	141	24	87	
男女計	206	472	827	1,505	27			13	1	3	3	
男女計	96	123	170	389	27			15	9	1		
男女計	73	164	127	364	37			2		1	11	
男女計	328	358	194	880	32			13	5	3	9	
男女計	283	125	168	576	37			2			12	
男女計	144	50	79	273	32							
男女計	132	57	108	297	27			9			3	
男女計	262	103	210	575	31			7	3			
男女計	181	58	78	317	22			4				
男女計	140	97	167	404	18			5		1	12	
男女計	111	61	94	266	19					8	13	
男女計	230	90	169	539	28			4	1			
男女計	158	67	103	328	15			4				

出	本市町村へ入寄留						本籍人口百中	他へ出ノ人口	現住人口百中	寄留人口	他へ出ノ人口	百入寄留人口
	在外	不詳	合計	自郡内他	自縣内他	他府縣						
11		329	28	34	15	77	13.3		5.0		23.4	
7		281	21	31	16	68	15.5		4.3		24.2	
18		610	49	65	31	145	16.9		4.6		23.8	
3		383	4	5	4	13	26.0		1.2		3.4	
4		314	2	4	2	8	21.3		0.7		2.5	
7		697	6	9	6	21	23.6		0.9		3.0	
7		372	71	98	13	177	25.5	14.0		47.6		
5		296	111	127	8	246	19.9	17.1		83.1		
12		668	182	220	21	423	22.7	15.7		63.3		
2	11	366	44	34	7	85	24.7	6.4		23.2		
2	2	253	53	39	11	103	20.5	9.1		40.7		
4	13	619	97	73	18	188	22.9	7.7		30.4		
	1	102	16	12	5	33	12.3	2.6		17.2		
		144	19	14	2	35	9.3	2.5		24.3		
	1	336	35	26	7	68	10.8	2.5		20.2		
2	9	371	12	19	19	50	18.2	2.9		13.5		
	1	313	7	16	19	42	15.5	2.4		13.4		
2	10	684	19	35	38	92	16.3	2.7		13.5		
150	80	7,633	973	1,126	477	2,576	23.3	9.3		33.7		
68	28	6,399	1,148	1,564	623	3,335	19.6	11.3		53.1		
218	108	14,032	2,121	2,690	1,100	5,911	21.4	10.3		42.1		
4		865	287	453	318	1,058	21.0	24.6		122.3		
		707	775	1,813	1,764	4,352	15.5	53.1		315.6		
4		1,572	1,062	2,266	2,082	5,410	16.1	43.3		344.1		
4	1	230	18	8	9	35	12.7	2.2		15.2		
		217	13	10	4	27	12.4	1.7		12.4		
4	1	447	31	18	13	62	12.6	2.0		13.7		
7	7	237	28	26	4	58	13.1	3.6		24.5		
6	1	200	22	23	9	54	11.4	3.4		27.0		
13	8	437	50	46	13	112	12.3	3.5		25.6		
5	3	503	28	26	6	60	18.2	2.6		11.9		
	1	450	20	19	9	48	16.8	2.1		10.5		
5	4	953	48	45	15	108	17.5	2.3		11.3		
2	5	278	47	17	15	79	12.9	4.0		28.4		
2		358	52	23	18	93	16.6	4.9		26.0		
4	5	686	99	40	33	172	14.8	4.5		27.0		
4		144	14			14	12.7	1.4		9.7		
2		168	14	4	1	19	14.7	1.9		11.3		
6		312	28	4	1	33	13.7	1.7		10.6		
2	4	166	20	41	43	104	9.7	6.3		62.7		
		180	22	21	45	88	10.7	5.5		48.9		
2	4	346	42	62	88	192	10.2	5.9		55.5		
		239	108	114	38	260	14.1	12.5		67.0		
		319	102	104	40	246	15.1	12.0		77.1		
		618	210	218	78	506	14.6	12.3		81.9		
11	1	197	25	9	15	49	15.0	4.2		24.9		
11	1	171	24	20	14	58	13.6	5.1		33.9		
22	2	368	49	29	29	107	14.3	4.6		29.1		
8	12	249	23	19	10	55	17.9	4.3		20.9		
4	6	222	31	28	13	72	16.1	5.8		32.4		
12	18	471	54	47	23	124	16.0	5.1		26.3		
3	9	161	28	10	6	44	15.6	4.8		27.3		
1		159	39	11	7	57	16.0	6.4		35.8		
4	9	320	67	21	13	101	15.8	5.6		31.6		
8	5	276	20	11	2	33	12.5	1.7		12.0		
3		312	20	13	6	39	14.6	2.1		12.5		
11	5	588	40	24	8	72	13.5	1.9		12.2		
	5	149	7	9	2	18	10.3	1.4		12.1		
		145	5	13	2	20	11.0	1.7		19.8		
	5	294	12	22	4	38	10.6	1.5		12.9		

第 八 出 入 人

性	体	他								
		他 市 町 村 へ 出 寄 留 (本項ニハ次ノ八項ヲ除ク)				在 朝 鮮	在 臺 灣	在 樺 太	在 關 東 州	
		自 郡 内 他 町 村 へ	自 縣 内 他 郡 市 へ	他 府 縣 へ	計					
男	住	120	88	108	316	22	7	6	—	3
	計	128	60	56	244	—	—	—	—	2
女	住	248	148	164	560	22	1	6	—	5
	計	117	126	241	484	40	7	4	2	4
男	小 布 施	248	134	166	548	—	—	—	—	—
	計	365	260	407	1,032	40	7	1	4	6
女	小 布 施	1,135	1,181	1,644	3,960	424	33	55	13	40
	計	1,872	1,052	1,358	4,282	—	—	34	12	34
男	計	3,007	2,233	3,002	8,242	424	33	89	25	74
	計	—	—	—	—	—	—	—	—	—
男	野	74	202	330	606	58	12	8	1	13
	計	92	342	301	735	—	—	5	2	10
女	野	166	544	631	1,341	55	12	13	3	23
	計	15	42	75	132	14	—	2	—	—
男	高 丘	15	51	69	135	—	—	—	—	—
	計	30	93	144	267	14	—	3	4	—
女	高 丘	60	64	99	223	18	3	—	—	—
	計	69	135	88	292	—	—	—	—	—
男	平 野	129	199	187	515	18	3	—	—	—
	計	48	87	56	191	14	—	—	—	—
女	平 野	32	130	48	210	—	—	—	—	—
	計	80	217	104	401	14	—	—	—	—
男	延 徳	51	41	83	175	13	—	—	—	3
	計	49	67	70	186	—	—	—	—	5
女	延 徳	100	108	153	361	13	—	—	—	8
	計	52	23	92	167	23	1	—	1	2
男	日 野	53	87	65	205	—	—	—	—	1
	計	105	110	157	372	23	1	3	—	3
女	日 野	44	77	179	300	33	3	4	—	43
	計	52	172	129	353	—	—	2	3	11
男	種 波	96	249	308	653	33	3	6	7	24
	計	249	45	60	354	41	4	—	—	—
女	種 波	276	50	40	366	—	—	—	—	—
	計	525	95	100	720	41	4	—	—	—
男	平 野	102	28	93	233	23	3	3	1	1
	計	80	104	85	269	—	—	2	1	—
女	平 野	182	142	178	502	23	3	5	2	1
	計	49	57	88	194	21	1	1	—	—
男	長 丘	75	161	77	313	21	1	2	—	—
	計	124	218	165	507	21	1	—	—	—
女	長 丘	45	42	79	166	28	3	—	—	—
	計	51	119	71	241	—	—	—	—	—
男	科 野	96	161	150	407	28	3	—	—	—
	計	61	85	80	226	21	3	—	4	1
女	科 野	63	215	48	326	—	—	—	—	—
	計	124	300	128	552	21	3	—	5	1
男	倭 島	44	77	87	208	23	2	6	—	—
	計	27	121	52	200	—	—	6	—	—
女	倭 島	71	198	139	408	23	2	12	—	—
	計	12	12	50	74	18	—	1	—	3
男	上 木 島	18	19	33	70	—	—	—	—	1
	計	30	31	83	144	18	—	1	—	4
女	上 木 島	16	7	15	38	24	1	7	—	—
	計	15	6	4	25	—	—	—	—	—
男	往 郷	31	13	19	63	24	1	7	—	—
	計	14	45	42	101	17	1	1	—	—
女	往 郷	21	53	25	99	—	—	—	—	—
	計	35	98	67	200	17	1	1	—	—
男	瑞 穂	43	103	150	296	27	2	3	—	1
	計	49	171	85	305	—	—	3	—	1
女	瑞 穂	92	274	235	601	27	2	6	—	5
	計	—	—	—	—	—	—	—	—	—

下 高

口 町 村 別 大正九年

出	在 外 國	不 詳	合 計	本 市 町 村 へ 入 寄 留					本 籍 人 口 百 中	他 へ 出 入 口	現 住 人 百 中 入	寄 留 人 口	他 へ 出 入 口 百 二 付	入 寄 留 人 口
				自 郡 内 他	町 村 へ	自 縣 内 他	郡 市 へ	他 府 縣 へ						
出	1	5	353	20	35	11	—	66	26.4	6.3	—	18.7		
	1	—	248	27	38	9	—	74	18.8	6.5	—	29.8		
不	2	5	601	47	73	20	—	140	22.6	2.7	—	23.3		
	5	21	567	84	104	43	—	230	16.8	7.6	—	40.6		
合	4	13	572	76	94	66	—	236	17.3	8.0	—	41.3		
	9	34	1,139	160	198	108	—	466	17.1	5.8	—	40.9		
在 外	64	78	4,674	757	882	521	—	2,160	15.7	7.9	—	46.2		
	34	22	4,428	1,242	2,234	2,007	—	5,483	15.0	17.9	—	123.8		
計	98	100	9,192	1,999	3,116	2,528	—	7,643	13.4	13.2	—	84.0		
	5	1	702	530	371	138	—	1,039	17.5	23.9	—	148.0		
不	4	1	757	488	309	260	—	1,057	18.9	24.5	—	139.6		
	9	2	1,452	1,018	680	398	—	2,096	18.2	24.2	—	143.7		
合	4	—	154	8	22	3	—	33	12.9	3.1	—	21.4		
	2	—	140	6	20	8	—	34	12.0	3.2	—	24.3		
在 外	6	—	294	14	42	11	—	67	12.4	3.1	—	22.8		
	—	6	250	42	10	9	—	61	18.4	5.2	—	24.4		
不	—	—	292	33	11	19	—	63	21.4	5.5	—	21.6		
	—	6	542	75	21	23	—	124	19.9	5.4	—	22.9		
合	1	5	211	18	13	6	—	37	15.1	3.0	—	17.5		
	—	—	210	16	7	4	—	27	15.8	2.4	—	12.9		
在 外	1	5	421	34	20	10	—	64	15.4	2.7	—	15.2		
	5	5	201	25	4	6	—	35	16.9	3.4	—	17.4		
不	3	5	199	19	9	2	—	30	17.0	3.0	—	15.1		
	8	10	400	44	13	8	—	65	16.9	3.2	—	16.2		
合	—	14	210	22	5	2	—	29	12.3	1.9	—	13.8		
	—	9	217	27	5	6	—	38	12.0	2.3	—	17.5		
在 外	—	23	427	49	10	8	—	67	12.2	2.1	—	15.7		
	—	—	357	108	41	54	—	203	14.3	8.7	—	56.9		
不	—	—	369	96	43	145	—	264	14.5	11.6	—	77.0		
	—	—	726	204	84	199	—	487	11.4	10.1	—	67.1		
合	—	—	399	66	25	15	—	106	14.5	4.3	—	26.6		
	—	—	366	60	25	8	—	93	13.4	3.8	—	25.4		
在 外	—	—	765	126	50	23	—	199	13.9	4.0	—	26.0		
	11	—	275	41	7	8	—	56	13.9	3.2	—	20.3		
不	10	—	282	52	9	16	—	77	14.7	4.5	—	27.3		
	21	—	557	93	16	24	—	133	14.3	3.8	—	23.9		
合	4	—	221	7	5	—	—	12	14.4	0.9	—	5.4		
	3	—	317	6	9	2	—	17	21.2	1.4	—	5.4		
在 外	7	—	538	13	14	2	—	29	17.8	1.2	—	5.4		
	—	11	208	35	12	14	—	61	15.9	5.3	—	29.3		
不	—	—	241	36	9	16	—	61	18.8	5.5	—	25.3		
	—	11	449	71	21	30	—	122	17.3	5.4	—	27.2		
合	4	8	267	23	8	9	—	40	20.1	3.6	—	15.0		
	1	5	233	26	7	15	—	48	24.8	4.5	—	14.4		
在 外	5	13	600	49	15	24	—	88	22.4	4.1	—	14.7		
	1	7	247	12	21	11	—	44	14.7	3.0	—	17.8		
不	—	2	208	15	21	10	—	46	12.6	3.1	—	22.1		
	1	9	455	27	42	21	—	90	13.6	3.0	—	10.1		
合	—	—	103	15	10	—	—	25	9.4	2.4	—	24.3		
	—	7	71	17	9	—	—	26	6.7	2.6	—	38.6		
在 外	—	7	174	32	19	—	—	51	8.0	2.5	—	29.3		
	—	—	70	10	7	8	—	25	4.4	1.6	—	35.7		
不	—	—	25	10	5	11	—	29	1.6	1.6	—	104.0		
	—	—	95	20	12	19	—	5						

第八 出入

体性	他 (本項ニハ次ノ八項ヲ除ク)				在 韓 太	在 臺 灣	在 朝 鮮	人 (ヲ含ム)	者 (ヲ受 刑)	營 艦 兵 卒	海 軍 在 隊	在 關 東 州		
	寄 留 出 入													
	自 他 町 村 へ	自 縣 内 他 郡 市 へ	自 府 内 他 縣 へ	計										
登 市 川 堤 計	男女計	14	35	85	134	15	—	—	—	—	—	4		
	男計	9	49	63	121	—	—	—	—	—	—	2		
	女計	24	84	148	255	15	—	—	—	—	—	6		
	男女計	6	37	42	85	14	1	—	—	—	—	—		
	男計	5	46	31	82	—	—	—	—	—	—	—		
	女計	11	83	73	167	14	1	—	—	—	—	—		
	男女計	12	15	114	141	29	1	—	—	—	—	2		
	男計	11	39	88	138	—	—	—	—	—	—	2		
	女計	23	51	202	279	29	1	—	—	—	—	4		
	男女計	1,011	1,134	1,899	4,044	472	41	—	—	—	—	42		
	男計	1,062	1,137	1,472	4,671	—	—	—	—	—	—	30		
	女計	2,073	3,271	3,371	8,715	472	41	—	—	—	—	72		
	吉 田 岸 大 古 三 朝 柳 長 鳥 神 古 若 淺 高 中 三	田	男女計	43	95	109	247	9	—	—	—	—	1	3
			男計	40	124	86	250	—	—	—	—	—	—	3
女計			83	219	195	497	9	—	—	—	—	—	6	
男女計			25	328	314	667	51	1	—	—	—	—	3	
男計			27	282	227	536	—	—	—	—	—	—	3	
女計			52	610	541	1,208	51	1	—	—	—	—	6	
大 豆 鳥			男女計	71	107	136	314	27	1	—	—	—	—	—
			男女計	63	195	117	380	—	—	—	—	—	—	—
古 牧			男女計	139	302	253	694	27	—	—	—	—	—	—
			男女計	117	191	296	604	47	2	—	—	—	—	5
三 輪			男女計	138	232	264	634	15	—	—	—	—	—	4
			男女計	255	423	560	1,238	47	2	—	—	—	—	9
朝 陽			男女計	65	337	288	690	22	4	—	—	—	—	6
			男女計	78	382	219	679	—	—	—	—	—	—	4
柳 原		男女計	143	719	507	1,369	22	4	—	—	—	—	10	
		男女計	45	94	135	274	16	4	—	—	—	—	5	
長 沼		男女計	32	113	122	272	—	—	—	—	—	—	7	
		男女計	77	212	257	546	16	4	—	—	—	—	12	
鳥 居		男女計	27	77	78	182	17	1	—	—	—	—	2	
		男女計	25	103	67	195	—	—	—	—	—	—	2	
神 里		男女計	52	180	145	377	17	1	—	—	—	—	4	
		男女計	46	157	190	393	25	2	—	—	—	—	2	
若 川		男女計	57	207	134	398	—	—	—	—	—	—	1	
		男女計	103	364	324	791	25	2	—	—	—	—	3	
高 中		男女計	36	105	169	310	30	6	—	—	—	—	2	
		男女計	36	108	96	240	—	—	—	—	—	—	3	
三 水		男女計	72	213	265	550	30	6	—	—	—	—	5	
		男女計	179	153	94	426	29	2	—	—	—	—	8	
浅 高		男女計	187	192	175	554	—	—	—	—	—	—	6	
		男女計	306	346	260	980	29	3	—	—	—	—	14	
若 川		男女計	68	192	95	355	16	1	—	—	—	—	—	
		男女計	76	245	77	398	—	—	—	—	—	—	—	
高 中		男女計	144	437	172	753	16	1	—	—	—	—	—	
		男女計	30	81	128	239	30	2	—	—	—	—	20	
若 川	男女計	42	155	200	397	—	—	—	—	—	—	3		
	男女計	72	236	328	636	30	2	—	—	—	—	8		
高 中	男女計	67	86	79	232	18	3	—	—	—	—	—		
	男女計	53	107	57	217	—	—	—	—	—	—	—		
高 中	男女計	120	193	136	449	18	3	—	—	—	—	—		
	男女計	52	48	99	199	16	—	—	—	—	—	—		
中 水	男女計	54	58	70	182	—	—	—	—	—	—	—		
	男女計	106	106	189	381	16	—	—	—	—	—	—		
中 水	男女計	65	105	306	466	22	1	—	—	—	—	8		
	男女計	52	113	196	361	—	—	—	—	—	—	5		
中 水	男女計	107	218	502	827	22	1	—	—	—	—	13		
	男女計	149	223	368	740	52	4	—	—	—	—	5		
中 水	男女計	138	204	287	609	—	—	—	—	—	—	4		
	男女計	287	427	635	1,349	52	5	—	—	—	—	9		

町 村 別 ◎へ町 大正九年

出	本市町村へ入寄留						本籍人口百分	他へ出ノ人口	現住人口百分	寄留人口	他へ出ノ人口	入寄留人口		
	在 外 國	不 詳	合 計	自 郡 内 他 町 村 へ	自 縣 内 他 郡 市 へ	自 府 内 他 縣 へ							道 府 外 へ	合 計
2	4	159	28	16	21	—	65	11.6	5.1	—	40.9			
2	—	126	26	24	37	—	87	9.2	6.6	—	69.6			
4	4	284	54	40	58	—	152	10.4	5.9	—	53.5			
—	—	103	3	8	6	—	17	9.6	1.7	—	16.5			
—	—	85	4	14	4	—	22	8.1	2.2	—	25.9			
—	—	188	7	22	10	—	39	8.9	2.0	—	20.7			
—	—	176	6	18	25	—	49	8.8	2.6	—	27.8			
—	—	142	4	13	10	—	27	7.5	1.5	—	19.0			
—	—	318	10	31	35	—	76	8.1	2.1	—	23.9			
41	76	4,778	1,037	639	344	—	2,020	13.9	6.4	—	42.3			
27	26	4,791	983	553	581	—	2,147	14.1	6.8	—	44.8			
68	102	9,569	2,020	1,222	925	—	4,167	14.0	6.6	—	43.5			
内 郡	田	男女計	6	1	269	140	72	56	268	19.1	19.0	99.6		
		男計	6	—	260	140	68	65	264	18.7	18.9	101.5		
		女計	12	1	529	270	140	128	532	18.9	18.9	100.6		
		男女計	7	6	769	268	400	395	1,063	20.3	26.0	138.2		
		男計	3	2	569	266	403	392	1,061	15.8	25.9	186.5		
		女計	10	8	1,338	534	803	787	2,124	18.1	26.0	158.7		
		大 豆 鳥	男女計	—	—	342	9	11	2	22	15.7	1.2	6.4	
			男女計	—	—	380	16	16	4	36	18.6	2.1	9.5	
		古 牧	男女計	11	10	699	44	40	10	94	24.5	1.8	19.4	
			男女計	6	4	663	49	57	10	116	23.4	5.1	17.6	
		三 輪	男女計	17	14	1,362	93	97	20	210	23.9	4.6	15.4	
			男女計	6	—	738	236	294	92	622	23.1	20.2	84.3	
		朝 陽	男女計	3	—	689	222	308	104	634	21.9	20.5	92.0	
			男女計	9	—	1,427	458	602	196	1,256	22.5	20.3	88.0	
	柳 原	男女計	29	12	361	15	18	16	49	17.2	2.7	13.6		
		男女計	14	—	310	17	17	15	49	14.8	2.7	15.8		
	長 沼	男女計	43	12	671	32	35	31	98	16.0	2.7	14.6		
		男女計	5	2	214	6	10	6	22	17.6	2.2	10.3		
	鳥 居	男女計	5	—	203	16	8	3	27	17.2	2.7	13.3		
		男女計	10	2	417	22	18	9	49	17.6	2.4	11.8		
	神 里	男女計	10	1	443	13	15	13	41	25.8	3.1	9.3		
		男女計	4	2	413	9	16	17	41	24.0	3.0	9.9		
	若 川	男女計	14	3	856	22	30	30	82	24.9	3.1	9.6		
		男女計	6	26	395	9	23	10	42	21.7	2.9	10.6		
	高 中	男女計	4	3	258	15	32	12	59	15.0	3.9	22.9		
		男女計	10	29	653	24	55	22	101	18.4	3.4	15.5		
	三 水	男女計	2	23	439	115	112	87	314	21.4	14.6	62.9		
		男女計	1	3	573	114	107	121	342	24.0	15.8	57.7		
	高 中	男女計	3	26	1,072	229	219	208	656	22.7	15.2	61.2		
		男女計	10	—	383	20	10	4	34	22.4	2.5	8.9		
	浅 高	男女計	4	—	402	35	16	1	52	23.6	3.8	12.9		
		男女計	14	—	785	55	26	5	86	23.0	3.2	11.0		
	高 中	男女計	5	12	332	31	18	13	62	12.8	2.7	18.7		
		男女計	2	7	427	27	24	14	65	16.3	2.9	15.2		
浅 高	男女計	7	19	759	58	42	27	127	14.6	2.8	16.7			
	男女計	2	—	258	19	2	5	26	14.9	1.7	10.1			
高 中	男女計	4	—	223	18	5								

第 八 出 入 人

体 性	他 入							在 朝 鮮	在 臺 灣	在 樺 太	在 關 東 州
	自 寄 留				陸 海 軍 在 營 兵 卒	在 監 受 刑 者 (懲 治 人 ヲ 含 ム)	他				
	他 市 町 村 へ (本 項 ニ ハ 大 ノ 八 項 ヲ 除 ク)	自 郡 内 他 町 村 へ	自 縣 内 他 郡 市 へ	他 府 縣 へ							
信濃尻 男女計	95 85 180	117 128 245	239 227 466	451 440 891	31 — 31	— — —	21 27 48	8 6 14	19 7 26	7 5 12	
柏原 男女計	26 23 49	81 84 165	171 132 303	278 239 517	23 — 23	2 — 2	— — —	— — —	4 6 10	4 1 5	
古間 男女計	72 44 116	103 110 213	189 155 344	364 309 673	24 — 24	— — —	6 4 10	— — —	2 — 2	7 4 11	
富士里 男女計	50 53 103	76 62 138	63 56 119	189 171 360	17 — 17	— — —	— — —	1 3 4	4 2 6	1 — 1	
宇井 男女計	36 40 76	87 101 188	38 39 77	181 180 341	23 — 23	2 — 2	— — —	— — —	— — —	— — —	
戸隠 男女計	38 45 83	87 108 195	109 70 179	234 223 457	55 — 55	— — —	5 6 11	— — —	1 — 1	2 — 2	
横 男女計	29 27 56	129 99 228	77 33 110	235 159 394	30 — 30	4 — 4	2 5 7	— — —	— — —	6 2 8	
鬼無里 男女計	24 16 40	90 85 175	59 45 104	173 146 319	51 — 51	1 — 1	3 4 7	— — —	1 1 2	3 — 3	
北小川 男女計	29 33 62	75 80 155	48 28 76	152 141 293	40 — 40	— — —	3 — 3	— — —	— — —	— — —	
南小川 男女計	18 25 43	109 132 241	76 43 119	203 200 403	43 — 43	4 — 4	4 3 7	— — —	— — —	— — —	
津和 男女計	159 164 323	177 163 340	57 20 77	393 347 740	30 — 30	1 — 1	5 2 7	— — —	— — —	— — —	
水内 男女計	22 17 39	121 156 277	185 105 240	278 278 556	20 — 20	— — —	5 1 6	3 1 4	— — —	— — —	
栄 男女計	32 31 63	102 125 227	75 38 113	209 194 403	40 — 40	2 — 2	5 4 9	— — —	— — —	— — —	
日里 男女計	30 25 55	128 118 246	42 31 73	200 174 374	38 — 38	3 — 3	1 1 2	3 1 4	1 — 1	5 2 7	
七二會 男女計	40 52 92	245 189 434	128 79 207	413 320 733	52 — 52	6 — 6	4 3 7	3 4 7	— — —	2 2 4	
小田切 男女計	59 61 120	177 199 376	90 84 174	326 344 670	31 — 31	— — —	1 1 2	— — —	2 2 4	— — —	
安茂里 男女計	142 107 249	98 115 213	216 152 368	456 374 830	42 — 42	9 — 9	20 14 34	11 4 15	3 — 3	6 2 8	
計 男女計	1,976 1,961 3,937	4,381 4,879 9,260	4,696 3,711 8,407	11,053 10,541 21,594	1,016 — 1,016	68 4 72	237 176 413	62 32 94	47 28 75	117 74 191	
飯山 男女計	47 43 90	383 546 929	708 499 1,207	1,138 1,088 2,226	54 — 54	6 — 6	23 20 43	6 3 9	13 7 19	12 11 23	
豊井 男女計	12 4 16	215 278 493	70 35 105	297 317 614	31 — 31	— — —	7 2 9	10 3 13	1 1 2	2 3 5	

口 町 村 別 續 〇ハ町 大正九年

出 在 外 國	不 詳	合 計	本 市 町 村 へ 入 寄 留					本 籍 人 口 百 中	他 へ 出 ノ 人 口	現 住 人 百 中	寄 留 人 口	他 へ 出 ノ 人 口	入 寄 留 人 口
			自 郡 内 他 町 村 ヨリ	自 縣 内 他 郡 市 ヨリ	他 府 縣 ヨリ	道 外 ヨリ	合 計						
—	9	546	9	4	16	—	29	31.0	—	2.3	—	5.3	
—	1	486	9	3	16	—	28	28.3	—	2.2	—	5.8	
—	10	1,032	18	7	32	—	57	29.6	—	2.3	—	5.5	
—	3	321	121	42	65	—	228	21.1	—	15.9	—	71.0	
—	1	247	128	33	49	—	210	17.3	—	15.1	—	85.0	
—	4	568	249	75	114	—	438	19.3	—	15.5	—	77.1	
—	1	404	66	32	27	—	125	24.6	—	9.2	—	30.9	
—	—	317	40	18	26	—	84	20.7	—	6.6	—	26.5	
—	1	721	106	50	53	—	209	22.7	—	7.9	—	29.0	
—	4	229	12	4	1	—	17	16.0	—	1.4	—	7.4	
—	2	182	21	4	—	—	25	12.8	—	2.0	—	13.7	
—	6	411	33	8	1	—	42	14.4	—	1.7	—	10.2	
—	—	190	11	13	8	—	32	9.5	—	1.7	—	16.8	
—	—	184	10	17	9	—	36	9.3	—	2.0	—	19.6	
—	—	374	21	30	17	—	68	9.4	—	1.9	—	18.2	
—	8	305	27	24	18	—	69	10.9	—	2.7	—	22.6	
—	2	231	27	25	10	—	62	8.7	—	2.5	—	26.8	
—	10	536	54	49	28	—	131	9.8	—	2.6	—	24.4	
—	2	279	14	15	15	—	44	12.2	—	2.1	—	15.8	
—	—	166	17	9	10	—	36	7.9	—	1.8	—	21.7	
—	2	445	31	24	25	—	80	10.1	—	2.0	—	18.0	
—	3	244	9	24	29	—	62	8.6	—	2.3	—	25.4	
—	1	158	20	15	17	—	52	6.0	—	2.0	—	32.9	
—	4	402	29	39	46	—	114	7.3	—	2.2	—	28.4	
—	3	216	15	9	—	—	26	9.6	—	1.3	—	12.0	
—	1	144	17	6	—	—	24	6.6	—	1.2	—	16.7	
—	4	360	32	15	—	—	50	8.1	—	1.2	—	13.9	
—	—	254	48	15	14	—	77	9.7	—	3.1	—	30.3	
—	—	203	65	17	8	—	90	8.4	—	3.9	—	44.3	
—	—	457	113	32	22	—	167	9.1	—	3.5	—	36.5	
—	1	430	28	20	4	—	52	18.3	—	2.6	—	12.1	
—	—	349	12	21	4	—	37	15.7	—	1.9	—	10.6	
—	1	779	40	41	8	—	89	17.0	—	2.3	—	11.4	
—	5	318	69	91	24	—	195	13.7	—	8.9	—	61.3	
—	1	282	61	69	22	—	160	12.7	—	7.6	—	56.7	
—	6	600	130	160	46	—	355	13.2	—	8.3	—	59.2	
—	—	261	33	28	15	—	77	11.6	—	3.7	—	23.5	
—	—	201	37	22	6	—	65	9.2	—	3.2	—	32.3	
—	—	462	70	60	21	—	142	10.4	—	3.5	—	30.7	
—	3	254	12	9	1	—	22	15.3	—	1.5	—	8.7	
—	2	180	16	10	—	—	26	11.1	—	1.8	—	14.4	
—	5	434	28	19	1	—	48	13.2	—	1.7	—	11.1	
—	6	518	20	19	6	—	45	18.7	—	2.0	—	8.7	
—	1	351	16	18	5	—	39	13.0	—	1.6	—	11.1	
—	7	869	36	37	11	—	84	15.9	—	1.8	—	9.7	
—	1	367	17	14	8	—	39	20.9	—	2.7	—	10.6	
—	—	349	20	15	8	—	43	20.4	—	3.1	—	12.3	
—	1	716	37	29	16	—	82	20.7	—	2.9	—	11.5	
—	12	586	94	56	81	—	231	22.3	—	10.1	—	39.4	
—	—	420	86	60	70	—	216	15.7	—	8.8	—	51.4	
—	12	1,006	180	116	151	—	447	19.0	—	9.4	—	44.4	
—	160	265	13,025	1,701	1,497	14	4,321	17.9	—	6.7	—	33.2	
—	73	96	11,024	1,700	1,498	9	4,328	15.6	—	6.8	—	39.3	
—	233	361	24,049	3,401	2,995	23	8,649	16.7	—	6.7	—	36.0	
内													
7	8	1,265	157	271	146	—	574	28.4	—	15.2	—	45.4	
4	3	1,136	122	176	177	—	476	25.9	—	12.7	—	41.8	
11	11	2,401	297	447	323	—	1,049	27.1	—	14.0	—	92.3	
6	—	354	14	69	146	35	254	18.1	—	13.7	—	71.8	
3	—	329	12	45	21	—	78	17.3	—	4.7	—	23.7	
9	—	633	26	104	167	35	332	17.7	—	10.4	—	48.6	

第八 出入人

性	体	他 市 町 村 へ 出 寄 留 (本項ニハ次ノ八項ヲ除ク)																
		自 郡 内 他 町 村 へ				自 縣 内 他 郡 市 へ				他 府 縣 へ	計	陸 海 軍 在 營 兵 卒	在 監 受 刑 者 (禁 治 人 ヲ 含 ム)	在 朝 鮮	在 臺 灣	在 樺 太	在 關 東 洲	
		自 郡 内 他 町 村 へ	自 郡 内 他 町 村 へ	自 縣 内 他 郡 市 へ	自 縣 内 他 郡 市 へ	自 郡 内 他 町 村 へ	自 縣 内 他 郡 市 へ	自 郡 内 他 町 村 へ	自 縣 内 他 郡 市 へ									
		男	女	計	男	女	計	男	女	計	男	女	計					
	男	21	208	195	427	20	1	4	1	2	1	2	1	4	1	2	1	2
	女	12	126	105	234	—	—	—	—	—	—	—	—	—	—	—	—	—
	計	33	334	300	670	20	2	4	1	2	1	2	1	4	1	2	1	2
永 田	男	26	198	121	345	41	—	2	2	1	1	2	2	1	1	2	1	2
	女	31	144	107	282	—	—	—	—	—	—	—	—	—	—	—	—	—
	計	57	342	228	627	41	—	2	2	1	1	2	2	1	1	2	1	2
秋 津	男	59	90	153	302	32	3	2	—	1	1	2	1	1	1	5	1	5
	女	55	120	110	285	—	—	—	—	—	—	—	—	—	—	1	1	2
	計	114	210	263	587	32	3	2	—	1	1	2	1	1	2	6	2	7
柳 原	男	31	25	77	133	20	—	3	—	1	—	—	—	—	—	—	—	—
	女	16	40	44	100	—	—	2	—	—	—	—	—	—	—	—	—	—
	計	47	65	121	233	20	—	5	—	1	—	—	—	—	—	—	—	—
外 橋	男	37	87	176	300	27	3	—	—	2	—	—	—	—	—	3	1	4
	女	42	139	128	309	—	—	—	—	1	—	—	—	—	—	1	1	2
	計	79	225	304	608	27	3	—	—	3	—	—	—	—	4	2	6	6
常 盤	男	20	75	133	228	31	—	8	—	1	—	—	—	—	—	1	1	2
	女	25	75	128	228	—	—	—	—	—	—	—	—	—	—	—	—	—
	計	45	150	261	456	31	—	8	—	1	—	—	—	—	—	1	1	2
太 田	男	25	32	115	172	22	—	5	3	—	—	—	—	—	—	—	—	—
	女	14	93	90	197	—	—	4	5	—	—	—	—	—	—	—	—	—
	計	39	125	205	369	22	—	9	8	—	—	—	—	—	—	—	—	—
岡 山	男	7	24	85	116	18	—	—	—	—	—	—	—	—	—	—	—	—
	女	5	30	76	111	—	—	—	—	—	—	—	—	—	—	—	—	—
	計	12	54	161	227	18	—	—	—	—	—	—	—	—	—	—	—	—
水 内	男	288	1,337	1,832	3,468	296	13	54	21	20	28	13	54	21	20	28	13	54
	女	247	1,590	1,322	3,159	—	1	41	14	11	19	1	41	14	11	19	1	41
	計	535	2,927	3,154	6,627	296	14	95	35	31	47	14	95	35	31	47	14	95
長 野 野 野																		
市 市 市 市																		
野 野 野 野 野 野																		
市 市 市 市																		
市 市 市 市 市 市																		
野 野 野 野 野 野 野 野 野 野 野 野																		

第九 現在人ノ出生

年	月	婦 子		庶 子		私 生 子		合 計		
		男	女	男	女	男	女	男	女	
		計	計	計	計	計	計	計	計	
大 正 七 年	年	23,832	23,036	645	565	756	784	25,233	24,385	49,618
同 同 同 同 同	年	23,606	22,407	587	505	768	848	24,959	23,760	48,719
同 同 同 同 同	年	24,288	23,207	495	529	776	830	25,559	24,566	50,125
同 同 同 同 同	年	23,175	22,129	437	419	771	811	24,383	23,359	47,742
同 同 同 同 同	年	24,121	23,271	318	267	891	896	25,330	24,436	49,766
同 同 同 同 同	年	22,911	21,949	288	236	930	852	24,132	23,027	47,159
同 同 同 同 同	年	22,571	21,867	256	257	997	1,041	23,824	23,165	46,989
同 同 同 同 同	年	23,119	22,357	221	205	947	1,024	24,287	23,598	47,885
同 同 同 同 同	年	22,242	21,686	221	175	985	944	23,432	22,705	46,137
同 同 同 同 同	年	21,995	21,479	226	180	967	965	23,188	22,625	45,813

町 村 別 續 (町 大正九年)

出 在 外 國	不 詳	合 計	本 市 町 村 へ 入 寄 留					本 籍 人 口 百 中	他 へ 出 ノ 人 口	現 住 人 百 中 入	寄 留 人 口	他 へ 出 ノ 人 口	入 寄 留 人 口
			自 郡 内 他 町 村 へ	自 縣 内 他 郡 市 へ	他 府 縣 へ	道 府 縣 へ	外 國 へ						
			計	計	計	計	計						
10	11	477	8	35	11	—	54	29.5	4.5	11.3			
4	3	256	11	23	7	—	41	17.1	3.2	16.0			
14	14	733	19	58	18	—	95	23.5	3.8	13.0			
9	12	414	28	32	27	—	87	24.2	6.3	21.0			
1	2	289	24	12	16	—	52	18.5	3.9	18.0			
10	14	703	52	44	43	—	139	21.5	5.1	19.8			
8	21	374	20	5	18	—	43	17.4	2.4	11.5			
2	5	293	12	7	17	—	36	13.3	1.9	12.3			
10	26	667	32	12	35	—	79	15.4	2.1	11.8			
—	—	157	6	4	4	—	14	15.3	1.6	8.9			
—	—	104	8	5	3	—	16	10.8	1.8	15.4			
—	—	261	14	9	7	—	30	13.1	1.7	11.5			
2	17	354	23	6	8	—	37	15.9	1.9	10.5			
2	2	314	30	9	5	—	44	14.0	2.2	14.0			
4	19	668	53	15	13	—	81	14.9	2.1	12.1			
5	6	280	33	28	12	—	73	14.0	4.1	26.1			
4	—	242	17	25	10	—	52	12.7	3.0	21.5			
9	6	522	50	53	22	—	125	13.3	3.6	23.9			
2	6	211	22	10	31	—	63	11.0	3.6	29.9			
—	2	208	25	23	36	—	84	10.8	4.7	20.4			
2	8	419	47	33	67	—	147	10.9	4.1	25.1			
10	1	145	2	4	—	—	6	14.4	0.7	4.1			
7	—	118	3	1	5	—	9	11.6	1.0	7.6			
17	1	263	5	6	5	—	15	13.0	0.8	5.8			
59	82	4,031	313	454	403	35	1,205	20.1	7.0	29.9			
27	17	3,289	264	326	297	—	887	16.8	5.2	27.0			
86	99	7,320	577	780	700	35	2,092	18.5	6.1	28.6			
市 野 野 野 野													
5	—	3,774	—	5,197	2,734	6	7,937	23.7	39.5	210.3			
4	—	3,263	—	4,472	2,888	7	7,367	20.2	36.4	225.8			
9	—	7,037	—	9,669	5,622	13	15,304	21.9	37.9	217.5			
市 市 市 市													
39	104	4,065	—	8,018	3,471	9	11,498	25.7	49.4	282.9			
3	70	3,363	—	9,091	4,020	5	13,116	20.3	49.8	389.4			
42	174	7,433	—	17,102	7,491	14	24,614	23.9	49.6	331.1			
市 市 市 市													
45	69	3,299	—	3,382	2,213	—	5,595	29.0	40.9	169.6			
7	45	2,894	—	3,189	2,377	2	5,568	24.6	38.6	193.1			
52	114	6,183	—	6,571	4,590	2	11,163	26.7	39.7	180.5			

第一〇 現在人ノ死亡及死産 (死亡・死産)*印ハ男女不詳

年	死		亡		死 産	
	男	女	計	男	女	計
大 正 七 年	19,538	20,492	40,030	2,552	(*16)2,239	4,801
同 同 同 同 同	15,662	15,812	31,474	2,536	2,237	4,784
同 同 同 同 同	16,231	16,900	33,131	2,625	(*9)2,207	4,841
同 同 同 同 同	14,141	14,516	28,657	2,535	(*9)2,193	4,727
同 同 同 同 同	11,107	14,486	25,593	2,714	(*3)2,261	5,008
同 同 同 同 同	13,338	14,231	27,569	2,672	(*5)2,308	4,980
同 同 同 同 同	14,609	(*1)15,289	29,898	2,656	(*13)2,412	5,080
同 治 四 十 四 年	13,507	14,265	27,772	2,836	(*4)2,467	5,307
同 同 同 同 同	13,616	14,056	27,672	2,826	(*3)2,568	5,397
同 同 同 同 同	14,919	15,981	30,900	2,871	(*8)2,419	5,298
同 同 同 同 同	13,331	13,840	27,171	2,815	(*6)2,610	5,431
同 同 同 同 同	13,436	(*1)14,007	27,443	2,754	(*19)2,459	5,232

第一一 出生ノ月別

Table showing birth statistics by month for the years 1927, 1926, and 1925. Columns include month, sex (male/female), and total count.

第一二 死亡及死産ノ月別 *月不詳ハ男女不詳(現在人)

Table showing death and stillbirth statistics by month for the years 1927, 1926, and 1925. Columns include month, sex, and total count.

第一三 死亡者死因別 (現在人) *男女不詳

Table showing causes of death for the years 1927 and 1926. Columns include cause of death, sex, and total count.

第一三 死亡者死因別 (現在人) *男女不詳

Table showing causes of death for the years 1927 and 1926. Columns include cause of death, sex, and total count.

第一四 出産郡市別

Table showing birth statistics by prefecture/city for the years 1927 and 1926. Columns include prefecture/city, sex, and total count.

第一五 出産月別

Table showing birth statistics by month for the years 1927 and 1926. Columns include month, sex, and total count.

第一六 體性身分及懷孕月數ニ依リ分チタル死産

Table showing stillbirth statistics by pregnancy month and sex. Columns include pregnancy month (e.g., 四箇月未満), sex (男, 女), and counts for stillborn (嫡出子, 庶子, 私生子) and total (計).

備考 表中△ハ体性不詳○ハ身分不詳

第一七 死産郡市別

Table showing stillbirth statistics by prefecture/city. Columns include prefecture/city name (e.g., 南佐久), sex (男, 女), counts, and death rate per 1,000 births (出産百ニ對スル死産).

第一八 死産月別

Table showing stillbirth statistics by month. Columns include month (e.g., 一月), sex (男, 女), counts, and total (計).

第一九 死亡郡市別

Table showing death statistics by prefecture/city. Columns include prefecture/city name (e.g., 南佐久), sex (男, 女), counts, and death rate per 1,000 population (人口千ニ對スル死亡).

第二〇 死亡者年齡別 (現在人)

年 齡	大 正 七 年			大 正 六 年			大 正 五 年		
	男	女	計	男	女	計	男	女	計
0 - 1	438	3,685	8,068	3,961	3,344	7,356	4,017	3,334	7,351
1 - 2	1,198	1,209	2,407	917	945	1,892	1,171	1,172	2,343
2 - 3	709	744	1,453	429	392	821	614	643	1,287
3 - 4	339	421	790	231	269	490	348	316	664
4 - 5	245	283	528	166	160	326	173	199	372
計	6,904	6,342	13,246	5,734	5,100	10,834	6,373	5,664	12,037
5 - 6	165	214	379	109	115	224	141	147	288
6 - 7	130	134	264	88	70	158	80	104	184
7 - 8	95	116	211	81	64	145	87	73	160
8 - 9	82	93	175	46	60	106	64	56	120
9 - 10	67	100	167	61	60	121	58	44	102
計	539	657	1,196	385	369	754	430	424	854
10 - 11	67	99	166	46	54	100	37	43	80
11 - 12	56	78	134	37	67	104	47	63	110
12 - 13	55	84	139	55	76	131	30	66	96
13 - 14	55	123	178	38	96	134	55	90	145
14 - 15	67	177	244	61	139	200	55	149	204
計	300	561	861	237	432	669	224	411	635
15 - 16	86	266	352	74	164	238	62	139	201
16 - 17	130	272	402	70	172	242	96	186	282
17 - 18	140	269	409	87	199	286	90	196	286
18 - 19	115	264	377	99	183	282	110	184	294
19 - 20	173	236	409	107	176	283	103	186	289
計	644	1,305	1,949	437	894	1,331	461	951	1,412
20 - 21	174	263	437	104	179	283	105	199	304
21 - 22	151	245	396	100	168	258	112	158	270
22 - 23	164	200	364	98	168	256	100	176	276
23 - 24	162	257	419	110	149	259	74	116	190
24 - 25	138	201	339	89	130	219	80	121	201
計	789	1,166	1,955	501	774	1,275	471	770	1,241
25 - 26	143	209	352	96	127	223	74	112	186
26 - 27	113	208	321	87	117	204	82	92	174
27 - 28	129	188	317	79	113	192	80	125	205
28 - 29	138	193	331	86	99	185	67	114	181
29 - 30	147	190	337	77	103	180	84	120	204
計	670	988	1,658	425	559	984	387	563	950
30 - 31	141	164	305	68	110	168	56	89	145
31 - 32	137	170	307	67	89	136	73	95	168
32 - 33	126	177	303	57	87	144	79	88	167
33 - 34	113	146	259	70	89	159	48	112	160
34 - 35	119	141	260	77	80	167	65	98	153
計	636	798	1,434	339	425	774	311	482	793

第二〇 死亡者年齡別 續 (現在人)

年 齡	大 正 七 年			大 正 六 年			大 正 五 年		
	男	女	計	男	女	計	男	女	計
35 - 36	112	137	249	74	94	168	77	92	169
36 - 37	146	144	290	76	92	168	60	105	165
37 - 38	130	158	288	68	110	178	74	112	186
38 - 39	100	152	252	82	127	209	71	103	174
39 - 40	188	125	263	80	91	171	98	94	192
計	626	716	1,342	380	514	894	380	506	886
40 - 41	128	129	257	93	92	185	79	94	173
41 - 42	121	123	244	95	98	193	78	96	174
42 - 43	114	132	246	83	92	175	61	105	166
43 - 44	118	115	233	80	91	171	86	77	163
44 - 45	131	107	238	87	82	169	69	73	142
計	612	606	1,218	438	455	894	373	445	818
45 - 46	112	121	233	78	80	158	63	76	139
46 - 47	124	101	225	71	54	125	75	70	145
47 - 48	113	105	218	77	75	152	88	76	164
48 - 49	127	116	243	93	81	174	90	95	185
49 - 50	123	107	235	101	87	188	102	82	184
計	604	550	1,154	420	387	797	418	399	817
50 - 51	160	122	282	98	98	196	111	82	193
51 - 52	154	92	246	106	88	194	115	103	218
52 - 53	147	109	256	108	96	204	113	106	219
53 - 54	158	138	296	159	106	265	108	100	208
54 - 55	164	137	291	122	98	220	94	107	201
計	773	598	1,371	593	486	1,079	541	498	1,034
55 - 56	158	108	266	114	105	219	110	99	209
56 - 57	127	125	252	106	104	210	136	115	251
57 - 58	176	117	293	159	105	258	129	125	254
58 - 59	165	127	292	155	127	282	157	128	285
59 - 60	201	159	360	141	141	320	182	150	332
計	827	636	1,463	707	582	1,289	714	617	1,331
60 - 61	212	176	388	196	135	331	183	153	336
61 - 62	230	162	392	185	158	343	102	155	357
62 - 63	239	178	417	196	156	352	211	145	356
63 - 64	205	207	412	230	178	408	219	163	382
64 - 65	243	198	441	231	162	393	229	204	433
計	1,129	921	2,050	938	789	1,827	1,044	820	1,864
65 - 66	262	242	504	215	204	419	247	185	432
66 - 67	251	231	482	222	180	402	228	205	433
67 - 68	269	221	490	215	214	429	247	237	484
68 - 69	324	235	559	216	216	483	236	242	478
69 - 70	294	253	547	286	217	503	239	194	433
計	1,400	1,182	2,582	1,205	1,031	2,236	1,197	1,063	2,260
70 - 71	317	253	570	251	188	439	242	231	473
71 - 72	268	244	512	234	224	458	284	243	527
72 - 73	285	260	545	254	227	481	247	237	484
73 - 74	268	294	562	235	238	473	231	232	463
74 - 75	258	307	565	232	218	450	200	206	406
計	1,396	1,358	2,754	1,206	1,095	2,301	1,204	1,149	2,353

第二〇 死亡者年齢別續 (現在人)

年 齡	大 正 七 年			大 正 六 年			大 正 五 年		
	男	女	計	男	女	計	男	女	計
75 -- 76	212	218	430	201	180	381	210	207	417
76 -- 77	211	236	447	193	191	388	179	209	388
77 -- 78	173	215	388	183	185	368	155	167	322
78 -- 79	182	209	391	153	160	315	105	147	252
79 -- 80	151	162	313	89	105	194	156	164	320
計	929	1,040	1,969	825	821	1,646	805	894	1,699
80 -- 81	108	111	219	142	137	279	146	168	314
81 -- 82	103	159	262	101	149	250	131	175	306
82 -- 83	108	180	288	113	182	295	108	145	253
83 -- 84	81	127	208	91	147	238	108	149	257
84 -- 85	84	102	186	76	130	206	103	144	247
計	484	629	1,113	523	695	1,218	596	781	1,377
85 -- 86	77	103	180	68	87	155	77	108	185
86 -- 87	56	79	135	55	79	134	62	79	141
87 -- 88	36	70	106	35	55	90	43	67	110
88 -- 89	33	48	81	31	48	79	31	52	83
89 -- 90	18	30	48	27	40	67	29	42	71
計	230	330	560	216	309	525	242	348	590
90 -- 91	15	21	36	19	29	48	19	39	58
91 -- 92	8	20	28	13	12	25	15	23	38
92 -- 93	9	22	31	6	11	17	7	15	22
93 -- 94	4	15	19	3	9	12	4	10	14
94 -- 95	3	9	12	3	11	14	8	9	17
計	39	87	126	44	72	116	53	96	149
95 -- 96	3	6	9	2	8	10	—	7	7
96 -- 97	3	2	5	2	4	6	3	3	6
97 -- 98	3	—	3	1	5	6	2	3	5
98 -- 99	3	5	8	—	4	4	—	1	1
99 -- 100	—	2	2	—	—	—	—	—	—
計	12	15	27	5	21	26	5	14	19
100 -- 101	—	1	1	—	—	—	—	1	1
101 -- 102	—	1	1	—	1	1	—	—	—
102 -- 103	—	2	2	—	—	—	—	—	—
103 -- 104	1	2	3	—	—	—	—	—	—
104 -- 105	—	—	—	—	—	—	—	—	—
計	1	6	7	—	1	1	—	1	1
105 -- 106	—	—	—	1	1	2	1	—	—
107 -- 109	—	—	—	—	—	—	—	1	2
110 -- 113	—	—	—	1	1	2	1	—	—
113 -- 114	—	—	—	—	—	—	—	—	—
114 -- 115	2	—	2	—	—	—	—	—	—
計	2	—	2	2	2	4	1	4	5
不 詳	2	1	3	2	1	3	1	1	2
合 計	19,538	20,492	40,030	15,662	15,810	31,474	16,231	16,900	33,131

第二一 體性及配偶上ノ身分ニ依リ分チタル死亡

年 次	男					女					合 計
	未婚者	配偶者ノ生存スル者	配偶者ノ死亡セシメシ者	離婚セシメシ者	計	未婚者	配偶者ノ生存スル者	配偶者ノ死亡セシメシ者	離婚セシメシ者	計	
大 正 三 年	7,326	4,115	2,180	△44	13,833	7,450	3,056	3,508	△30	14,231	28,064
同 四 年	7,428	4,262	2,251	△39	14,141	7,562	3,157	3,550	△27	14,516	28,657
同 五 年	8,602	4,804	2,613	△53	16,231	8,558	3,534	4,478	△40	16,900	33,131
同 六 年	7,940	4,063	2,513	△57	15,662	7,954	3,434	4,181	△46	15,812	31,474
同 七 年	10,034	6,255	2,894	△54	19,538	10,401	4,862	4,902	△65	20,492	40,030

備 考 △、配偶者ノ身分不詳 ○、體性不詳

第二二 體性年齢及身分ニ依リ分チタル小兒死亡 大正七年

年 齡	男				女				合 計
	嫡出子	庶 子	私生子	計	嫡出子	庶 子	私生子	計	
滿 五 日	536	30	65	631	417	24	55	526	1,157
五 日 以 上 滿 十 日	482	34	74	590	371	25	62	458	1,048
十 日 以 上 滿 十 五 日	284	19	31	334	220	18	25	263	597
十 五 日 以 上 滿 一 月	490	15	23	528	389	11	19	419	947
日 不 詳	—	—	—	—	—	—	—	—	—
計	1,792	98	193	2,083	1,427	78	161	1,666	3,749
出生ヨリ 一 月 以 上 滿 二 月	552	21	15	588	479	19	20	518	1,106
二 月 以 上 滿 三 月	316	8	14	338	266	9	12	287	625
三 月 以 上 滿 六 月	474	12	12	498	447	17	18	482	981
六 月 以 上 滿 一 年	832	23	21	876	694	16	20	730	1,607
月 不 詳	—	—	—	—	—	—	—	—	—
計	3,966	162	255	4,383	3,313	139	231	3,683	8,068
一 年 以 上 滿 二 年	1,152	23	23	1,198	1,171	14	24	1,204	2,407
二 年 以 上 滿 三 年	692	7	10	709	726	7	11	744	1,453
三 年 以 上 滿 四 年	361	2	6	369	409	7	5	421	790
四 年 以 上 滿 五 年	240	2	3	245	279	2	2	283	528
計	6,411	196	297	6,904	5,898	169	273	6,340	13,246

備 考 △、體性不詳

第二三 體性及職業 = 依

Table showing population statistics by age group (大正三四年, 大正四五年, 大正五六年, 大正六七年) and occupation categories (1-15). Includes sub-tables for Total (總), Male (男), and Female (女).

分チタル死亡ノ一 (有業者)

Table showing death statistics for employed individuals (有業者) across various occupational categories (16-26) for the years 1914-1917.

第二四 體性及職業 = 依

Table showing population statistics by age group (大正三四年, 大正四五年, 大正五六年, 大正六七年) and occupation categories (1-15). Includes sub-tables for Total (總), Male (男), and Female (女).

分チタル死亡ノ二 (無業族)

Table showing death statistics for unemployed individuals (無業族) across various occupational categories (16-26) for the years 1914-1917.

第二五 生命表 (全國) (自明治四十一年至大正二年)

Table with columns: 年 齡, 生存者 (男, 女), 死亡者 (男, 女), 死亡率 (男, 女), 完全平均壽命 (男, 女), 折半壽命 (男, 女), 有限平均壽命 (男, 女). Rows include ages from 0-5 to 44.

備考 本表ハ國勢院第一編ノ調査ニ係ルモノニシテ其ノ應用方面ハ極メテ廣ク公衆保健、衛生ヲ管掌スル行政官、技術官、人口統計研究者、醫師、社會學者、保險家、統計家及特ニ國民保健ノ改善ヲ念トスル者ニ對シテ要ナルハ勿論損害賠償率法律上ノ目的及年金、恩給、養老會等ノ計算ニ缺クハカフサルモノトス

第二五 生命表續 (全國) (自明治四十一年至大正二年)

Table with columns: 年 齡, 生存者 (男, 女), 死亡者 (男, 女), 死亡率 (男, 女), 完全平均壽命 (男, 女), 折半壽命 (男, 女), 有限平均壽命 (男, 女). Rows include ages from 45 to 102.

第二六 婚姻ノ種別

年次	普通婚姻	入夫婚姻	新養子婚姻	計	婚 姻 百 中		
					普通婚姻	入夫婚姻	新養子婚姻
大正三年	10,895	421	811	12,127	89.8	3.5	6.7
同四年	10,314	398	783	11,495	89.7	3.5	6.8
同五年	10,044	364	749	11,157	90.0	3.3	6.7
同六年	10,459	410	823	11,692	89.5	3.7	7.0
同七年	11,218	406	816	12,440	90.2	3.3	6.5

第二七 月ニ依リ分チタル婚姻

年次	一月	二月	三月	四月	五月	六月	七月	八月	九月	十月	十一月	十二月	計
大正三年	1,397	1,569	1,623	1,039	1,002	566	583	516	670	897	801	1,464	12,127
同四年	950	1,387	1,640	1,214	1,207	609	537	506	620	833	681	1,311	11,495
同五年	1,023	1,357	1,481	1,096	1,200	525	570	479	559	903	730	1,231	11,157
同六年	1,091	1,372	1,492	1,077	1,219	689	526	592	588	957	782	1,297	11,692
同七年	1,110	1,355	1,682	1,305	1,348	657	630	535	692	963	767	1,368	12,440

第二八 夫妻相互ノ年齢ニ依リ別チタル婚姻 大正七年

夫ノ年齢	妻ノ年齢														計
	0-15	15-20	20-25	25-30	30-35	35-40	40-45	45-50	50-55	55-60	60-65	65-70	70-		
0-20	1	184	92	5	-	-	-	-	-	-	-	-	-	282	
20-25	1	927	1,878	300	28	7	-	-	-	-	-	-	-	3,141	
25-30	2	724	2,861	1,328	164	29	5	-	-	-	-	-	-	5,113	
30-35	-	111	777	760	316	67	25	4	-	-	-	-	-	2,060	
35-40	-	17	148	255	207	104	35	7	-	-	-	-	-	773	
40-45	-	5	32	103	144	94	66	16	5	-	-	-	-	466	
45-50	-	-	9	31	49	72	48	30	11	1	-	-	-	251	
50-55	-	2	4	9	17	39	39	30	10	4	-	-	-	154	
55-60	-	-	3	7	7	14	18	21	11	4	1	1	-	87	
60-65	-	-	-	1	1	7	10	22	15	10	3	1	-	70	
65-70	-	-	-	-	2	3	1	5	9	1	5	-	1	27	
70-	-	-	-	-	-	1	1	2	2	1	4	2	3	16	
計	4	1,970	5,805	2,799	935	437	248	137	69	21	13	4	4	12,440	

第二九 夫及妻ノ婚姻當時ニ於ケル配偶上ノ身分ニ依リ分チタル婚姻

年次	夫				計	妻				計
	初婚者	前配偶者ニ死別レタル者	前配偶者ト離婚セル者	身分不詳		初婚者	前配偶者ニ死別レタル者	前配偶者ト離婚セル者	身分不詳	
大正三年	10,245	927	902	53	12,127	10,927	299	842	59	12,127
同四年	9,624	947	877	47	11,495	10,304	273	851	67	11,495
同五年	9,461	866	811	19	11,157	10,181	222	730	23	11,157
同六年	9,903	955	861	73	11,692	10,567	234	800	91	11,692
同七年	10,576	958	865	41	12,440	11,242	267	348	83	12,440

第三〇 夫及妻ノ婚姻當時ニ於ケル年齢及配偶上ノ身分ニ依リ分チタル婚姻 大正七年

年 齡	夫				計	妻				計
	初婚者	前配偶者ニ死別レタル者	前配偶者ト離婚セル者	身分不詳		初婚者	前配偶者ニ死別レタル者	前配偶者ト離婚セル者	身分不詳	
0-15	-	-	-	-	-	4	-	-	-	4
15-20	277	-	4	1	282	1,947	4	17	2	1,970
20-25	3,072	14	52	3	3,141	5,628	25	116	36	5,806
25-30	4,781	93	228	11	5,113	2,509	68	201	21	2,799
30-35	1,646	191	211	12	2,060	691	61	174	9	935
35-40	455	196	118	4	773	268	30	134	5	437
40-45	178	176	109	3	466	123	40	78	7	248
45-50	80	110	59	2	251	46	20	69	2	137
50-55	52	68	31	3	154	17	10	35	1	63
55-60	17	47	23	-	87	7	4	10	-	21
60-65	16	36	16	2	70	2	4	7	-	13
65-70	1	18	8	-	27	-	-	4	-	4
70-	1	9	6	-	16	-	1	3	-	4
計	10,576	958	865	41	12,440	11,242	267	948	83	12,440

第三一 婚姻當時ニ於ケル夫妻相互ノ配偶上ノ身分ニ依リ分チタル婚姻 大正七年

夫ノ身分	妻ノ身分				計
	初婚者	前配偶者ニ死別レタル者	前配偶者ト離婚セル者	身分不詳	
初婚者	10,007	161	346	62	10,576
前配偶者ニ死別レタル者	628	77	242	11	958
前配偶者ト離婚セル者	573	29	255	8	865
身分不詳	34	-	5	2	41
計	11,242	267	88	83	12,440

第三二 婚姻年齡別

Table showing marriage statistics by age group for the years 1916 (大正六年) and 1917 (大正七年). Columns include age groups (e.g., 0-15, 15-16, etc.) and counts for husbands and wives.

第三三 離婚ノ種別

Table detailing the types of divorces, categorized by year (大正三年 to 大正七年) and the number of divorces where both parties initiated the process.

第三四 月ニ依リ別チタル離婚

Table showing the number of divorces by month for the years 1916 and 1917, including a section for the ratio of divorces per day.

第三五 協議上ノ離婚及裁判上ノ離婚

Table comparing divorces by agreement (協議上) and by court judgment (裁判上) from 1913 to 1917, listing specific cases and their counts.

第三六 離婚者相互ノ年齢ニ依リ別チタル離婚 大正七年

Table showing divorces in 1917 categorized by the age groups of both spouses, with columns for age ranges (e.g., 0-15, 15-20, etc.) and total counts.

第三七 夫妻トシテノ經過期間別離婚 大正七年

Table detailing divorces in 1917 by the duration of the marriage (e.g., less than 1 year, 1-2 years, etc.), including a summary of the total number of divorces.

第三八 離婚年齡別 大正七年

年 齡	大正七年		大正六年		年 齡	大正七年		大正六年		年 齡	大正七年		大正六年			
	夫	妻	夫	妻		夫	妻	夫	妻		夫	妻	夫	妻	夫	妻
0-15	-	-	-	-	40-45	105	63	88	63	70以上	9	-	3	1		
15-20	14	88	13	86	45-50	58	42	51	39	合計	1,169	1,169	1,184	1,184		
20-25	142	306	169	342	50-55	29	20	45	19	大正五年	-	-	1,330	1,330		
25-30	339	305	392	340	55-60	22	7	16	4	同 四年	-	-	1,328	1,328		
30-35	284	212	238	173	60-65	13	6	16	4	同 三年	-	-	1,412	1,412		
35-40	144	117	146	107	65-70	10	3	7	1	同 二年	-	-	1,358	1,358		

第三九 海外渡航ノ一 (海航先國別) 大正九年

年 齡	北 米 布 哇 加 奈 陀 南 米 伯 刺 四 爾 南 米 諸 國	比 律 賓 墨 西 哥 水 比 拿 其 他	計																	
			男	女																
			男	女																
南 北	佐 久	5	6	1	2	2	-	-	-	-	-	-	8	8	16					
小 磯	久 縣	2	1	-	1	-	-	-	-	-	-	-	3	1	4					
	訪 那	11	11	4	5	6	-	-	-	-	-	-	20	22	42					
上 下	伊 那	4	9	-	-	-	-	-	-	-	-	-	9	12	21					
	伊 那	4	6	-	1	1	2	1	-	-	-	-	8	8	16					
四 東	伊 那	7	7	-	1	2	3	-	-	-	-	-	9	11	20					
	伊 那	-	-	-	-	-	-	-	-	-	-	-	1	1	2					
南 北	伊 那	7	3	-	-	3	2	-	-	-	-	-	10	10	20					
	伊 那	3	12	-	1	1	-	-	-	-	-	-	6	12	18					
更 城	伊 那	4	5	-	-	2	2	-	-	-	-	-	7	9	16					
	伊 那	1	2	-	-	-	-	1	-	-	-	-	2	3	5					
上 下	伊 那	-	1	-	-	-	1	-	-	-	-	-	1	2	3					
	伊 那	1	1	-	-	-	1	-	-	-	-	-	3	1	4					
上 下	伊 那	2	-	-	-	4	4	-	-	-	-	-	7	4	11					
	伊 那	1	1	1	-	1	-	-	-	-	-	-	6	2	8					
上 下	伊 那	2	1	-	-	2	2	-	-	-	-	-	6	5	11					
	伊 那	2	-	-	1	-	-	-	-	-	-	-	5	-	5					
上 下	伊 那	2	3	-	-	2	1	-	-	-	-	-	5	4	9					
	伊 那	5	2	-	-	-	-	-	-	-	-	-	5	2	7					
合 計	計	63	75	5	6	7	8	22	20	3	1	1	2	14	4	121	116	237		
大 正 同 同	八 年	75	59	3	3	18	8	197	126	33	3	2	3	3	1	17	5	339	208	547
	七 年	51	32	6	6	15	5	306	245	121	4	2	2	8	-	20	3	536	298	834
	六 年	27	26	8	4	12	5	58	35	252	-	2	-	13	3	5	-	378	73	451
	五 年	58	43	3	4	8	5	113	41	7	-	1	-	9	3	96	56	152		

第四〇 海外渡航ノ二 (目的別) 大正九年

渡 航 先 國 名	農 業		勞 働 者		天 下 同 行 及 其 他		學 術 及 其 他 研 究		觀 光 及 其 他 再 渡 航		農 工 商 業 研 究		其 他		計		
	男	女	男	女	男	女	男	女	男	女	男	女	男	女	男	女	計
	北 米 合 衆 國	-	-	-	-	3	69	1	-	56	5	1	-	2	1	63	75
布 哇	-	-	-	-	1	3	-	-	4	3	-	-	-	-	5	6	11
加 奈 陀	-	-	-	-	-	-	-	5	1	-	-	-	-	-	7	8	15
南 米 伯 刺 四 爾	-	-	22	20	-	-	-	-	-	-	-	-	-	-	22	20	42
其 他 南 米 諸 國	-	-	-	-	2	1	-	-	1	-	-	-	1	-	4	1	5
比 律 賓	-	-	-	-	-	-	-	-	3	1	-	-	-	-	3	1	4
墨 西 哥	-	-	-	-	-	-	-	-	1	-	-	-	-	-	1	-	1
水 比 拿	-	-	-	-	1	1	-	-	2	2	-	-	1	-	4	3	7
其 他	-	-	-	-	-	-	-	1	2	-	4	2	5	1	12	2	14
合 計	-	-	22	20	7	79	3	-	75	14	5	2	9	1	121	116	237
大 正 八 年	-	-	220	126	17	64	-	-	88	17	9	-	5	1	339	208	547
同 七 年	4	-	431	248	37	47	4	-	49	2	7	-	7	1	536	298	834
同 六 年	252	-	71	34	19	39	3	-	25	-	5	-	3	-	378	73	451
同 五 年	7	1	66	7	2	47	4	-	4	-	11	-	2	1	96	56	152

第四一 在留外國人 大正九年十二月卅一日現在

年 齡	英 吉 利	英 領 加 奈 陀	北 米 合 衆 國 布 哇	露 西 亞	フ キ ャ ン ン		獨 逸	支 那	計			戶 數				
					男	女			男	女	男		女	計		
					北 小 磯 下 下 長 松 上	-			-	-	-		-	-	2	-
久 縣 訪 那 市 市	-	-	-	-	-	-	-	-	-	1	1	2	1			
伊 那 市 市	-	-	-	-	1	1	-	-	-	1	4	5	2			
水 野 市 市	-	-	-	-	1	4	-	-	-	1	-	1	1			
本 田 市 市	-	-	-	-	-	-	-	-	-	4	5	9	6			
計	-	-	-	-	-	-	-	-	-	4	4	8	5			
大 正 八 年	2	4	4	4	-	1	1	1	4	-	4	-	8	16	24	8
同 七 年	-	1	5	8	-	-	3	6	1	3	-	9	18	27	14	
同 六 年	6	8	-	2	2	2	3	-	2	1	1	-	13	16	29	-
同 五 年	6	8	-	2	2	1	4	5	-	-	-	-	12	16	28	-

第四 運輸及交通

鐵道	哩數	信越線	70 ^哩
		中央線	133
		佐久鐵道	19
		草津鐵道	10
		丸子鐵道	4
		信濃鐵道	22
		伊那電氣鐵道	30
電車(再揚)	延長客乘		10,208,863 ^人
			10,051,606
諸車	延長客乘		30 ^哩
舟(航行用)			1,436,538 ^人
郵便局數			116,259 ^哩
郵便函數			272
電話	通線加	話路	275
		所長	85
		延長	149
		加入者	3,260
			6,196

第一 鐵道哩程及敷地 大正十年三月末日現在

區間各驛	距離	側線 延長	敷地		區間各驛	距離	側線 延長	敷地	
			停車場	線路其他				停車場	線路其他
群馬縣界.....輕井澤	73	3.89	28,344	36,354	岡谷.....辰野	6.72	2.52	9,810	38,186
輕井澤.....沓掛	2.28	57	7,208	21,143	辰野.....小野	5.15	1.04	5,939	30,243
沓掛.....追分	2.15	—	—	—	小野.....鹽尻	5.66	5.54	15,575	56,840
追分.....御代田	3.35	1.50	12,252	60,493	鹽尻.....村井	4.44	69	7,323	21,355
御代田.....小諸	5.59	1.36	6,359	54,269	村井.....松本	4.04	4.53	17,409	20,556
小諸.....田中	5.65	72	4,833	30,543	松本.....田澤	5.11	1.11	4,607	47,643
田中.....大屋	2.09	1.48	4,923	21,463	田澤.....明科	4.05	1.44	7,565	23,457
大屋.....上田	3.20	1.71	8,130	19,379	明科.....西條	6.06	1.39	6,907	124,079
上田.....坂城	6.37	99	6,649	36,127	西條.....麻績	4.06	1.13	8,088	33,297
坂城.....戸倉	2.67	62	7,895	16,407	麻績.....姥捨	5.60	1.06	9,754	73,704
戸倉.....屋代	3.10	77	4,427	14,034	姥捨.....稻荷山	5.18	54	7,012	64,837
屋代.....篠ノ井	3.19	4.39	12,513	63,342	稻荷山.....篠ノ井	2.32	—	—	12,240
篠ノ井.....川中島	2.55	54	5,600	?	計	81.31	34.11	157,007	750,755
川中島.....長野	3.06	12.66	24,778	24,407	鹽尻.....洗馬	2.51	79	8,282	21,355
長野.....吉田	2.34	1.15	4,953	35,913	洗馬.....澁川	6.12	1.43	6,579	108,647
吉田.....豊野	4.24	1.21	8,034	32,186	澁川.....奈良井	4.30	1.07	6,080	—
豊野.....幸禮	4.70	51	4,673	52,390	奈良井.....敷原	4.10	2.07	8,322	35,177
幸禮.....柏原	6.30	1.11	5,990	44,519	敷原.....宮ノ越	3.43	55	6,536	13,188
柏原.....新潟縣界	4.77	—	—	44,747	宮ノ越.....木曾福島	5.09	3.66	20,166	32,597
計	70.23	27.70	157,620	610,713	木曾福島.....上松	4.54	2.23	8,912	44,464
山梨縣界.....富士見	5.26	74	7,757	55,343	上松.....須原	7.11	1.30	6,597	71,928
富士見.....青柳	3.11	72	8,820	28,874	須原.....野尻	3.71	1.45	6,115	39,510
青柳.....茅野	4.39	1.07	6,796	45,416	野尻.....三留野	5.57	1.07	7,358	52,768
茅野.....上諏訪	4.14	4.18	14,329	30,480	三留野.....岐阜縣界	4.52	—	—	62,582
上諏訪.....下諏訪	2.56	1.10	7,626	21,219	計	52.00	16.42	85,447	487,216
下諏訪.....岡谷	2.46	3.71	11,489	17,186	合 計	203.54	78.52	400,074	1,848,684

第二 輕便鐵道及電車哩程並敷地

區間各驛	距離	側線 延長	敷地		區間各驛	距離	側線 延長	敷地	
			停車場	線路及其他				停車場	線路及其他
新輕井澤.....	—	62	6,530	—	一日市場.....中萱	78	—	516	3,151
新輕井澤.....舊輕井澤	1.02	05	1,200	5,400	中萱.....豐科	1.68	17	2,410	6,935
舊輕井澤.....小瀬	5.14	08	2,400	54,600	豐科.....柏矢町	1.60	03	944	6,550
小瀬.....群馬縣界	4.50	—	—	11,780	柏矢町.....穗高	1.19	16	1,610	4,114
計	10.66	75	10,160	71,780	穗高.....有明	1.29	27	2,240	5,325
大屋.....丸子	4.08	71	5,468	15,528	有明.....安曇道分	74	—	606	2,296
計	4.08	71	5,468	15,528	安曇道分.....細野	1.65	—	487	9,574
松本.....	—	17	—	—	細野.....池田松川	1.78	19	2,149	7,022
松本.....北松本	33	1.09	4,556	595	池田松川.....常盤沓掛	1.52	—	499	5,373
北松本.....島内	1.16	08	1,139	5,838	常盤沓掛.....常盤	1.32	07	976	5,838
島内.....梓橋	1.48	12	1,620	5,344	常盤.....信濃大町	2.50	21	10,465	12,179
梓橋.....一日市場	1.02	19	1,943	6,229	計	21.64	3.20	39,235	87,963

第二 輕便鐵道及電車哩程及敷地 續 大正十年三月末日現在

Table with columns for route, distance, and station counts. Includes sub-sections for '伊那電氣鐵道(電車)' and '輕便鐵道'.

第三 鐵道各線旅客貨物貨金累年比較

Table comparing passenger, freight, and cargo volume across various railway lines from 1925 to 1929.

伊那電氣鐵道ニ於ケル旅客降車人員ハ調査材料ナキモ乗車人員ヲ以テ降車人員ト做シ掲記セリ

第四 鐵道旅客貨物及貨金驛別 大正九年度

Large table showing station-wise passenger and freight statistics for the fiscal year 1929, including station names and various volume metrics.

第五 輕便鐵道旅客貨物及賃金驛別 大正九年度

停車場名 △停留場	旅客			貨物			賃金						
	乘	三等	計	發	着	小手荷物	乘	貨	合計				
										二等	三等	計	發
新井澤			22,444			17,179	2,604	2,906	15,017	23,322	9,862	136	83,320
舊井澤			4,394			5,243	41	209	1,494	2,579	121	19	2,719
笠瀨			119			255				74			74
小瀨			52			921				32			32
二上			1,901			2,811	2	28	442	1,017	7	5	1,029
度上			913			726	368	42	175	475	698	2	1,175
栗平			826			749	290	58	533	482	622	5	1,106
地藏			105			792				84			84
吾妻			6,880			8,530	1,143	1,425	1,618	6,369	3,032	14	9,415
燧			11,974			12,427	1,585	1,275	3,779	15,884	4,824	31	20,739
計			49,608			49,608	6,033	6,033	23,058	50,318	19,166	212	60,696
丸子町	2,257	118,030	120,287	1,752	129,918	131,670	4,591	21,579	89,586	17,526	2,547	592	20,665
上丸子	564	21,063	21,627	684	16,031	16,715				2,902			2,902
中丸子	97	15,754	15,851	96	9,388	9,484				1,734			1,734
下丸子	57	7,715	7,772	96	4,392	4,488				715			715
長瀨	350	31,605	31,955	236	23,169	23,405	79	618	11,207	2,528	110	108	2,746
信濃石井	18	10,388	10,406	24	7,785	7,809				1,132			1,132
計	3,340	204,555	207,894	2,888	190,683	193,571	4,670	22,197	100,793	26,537	2,657	700	29,894
北松本	4,054	99,525	103,579	5,112	197,695	202,807	15,085	22,074	168,334	28,497	14,965	1,260	44,722
島内	583	27,223	27,806	214	19,539	19,753	1,114	2,841	25,055	2,088	697	172	2,957
梓橋	1,102	70,332	71,434	869	36,705	37,574	2,207	2,049	29,740	7,250	973	197	3,420
一日市場	1,236	77,335	78,571	1,001	46,191	47,192	2,866	2,697	34,603	9,945	1,428	224	11,597
中登	690	33,237	33,927	127	24,771	24,898	30	111	20,518	5,763	70	115	5,348
豊科	2,384	93,537	95,921	2,911	71,768	74,679	1,408	4,174	101,503	17,717	1,485	561	19,769
柏矢町	801	42,529	43,330	361	26,012	26,373	622	2,571	33,233	8,635	658	213	9,516
鹿高	791	56,399	57,190	666	37,938	38,604	850	2,864	58,574	12,802	1,293	367	14,462
有明	707	42,313	43,020	1,029	32,505	33,534	1,483	3,745	76,549	10,539	1,487	337	12,363
安曇追分	129	19,294	19,423	121	12,731	12,852	56	130	17,917	3,773	102	80	3,955
細野		6,354	6,354	7	8,890	8,897		86	5,640	1,555		16	1,571
池田松川	608	52,040	52,648	408	41,310	41,718	2,389	2,469	49,495	12,598	2,916	318	15,892
常盤沓掛	86	10,399	10,485	24	18,899	18,923	43	173	8,365	2,301	73	44	2,568
常盤	179	32,673	32,852	108	17,246	17,354	1,864	729	15,817	4,910	2,147	95	5,027
信濃大町	2,018	72,209	74,227	1,957	105,971	107,928	10,708	7,866	91,076	32,048	17,773	675	50,496
計	15,368	740,484	755,852	14,045	698,171	712,216	40,730	54,565	736,475	160,511	46,077	4,674	211,262

第五 輕便鐵道旅客貨物及賃金驛別 續 大正九年度

停車場名 △停留場	旅客			貨物			賃金						
	乘	三等	計	發	着	小手荷物	乘	貨	合計				
										二等	三等	計	發
小乙土市	4,208	109,465	113,673	4,307	123,512	127,819	9,148	6,411	105,115	24,541	8,575	838	33,954
女橋	136	16,930	17,066	195	16,963	17,158			5,790	2,131		27	2,158
村	163	11,145	11,308	109	10,797	10,906			7,420	1,214		54	1,268
中佐	163	10,448	10,611	101	10,611	10,712			8,890	1,232		81	1,313
岩田	308	22,116	22,424	445	22,634	23,079			24,240	2,731		219	2,950
久岩	4,196	118,778	122,974	4,052	118,608	122,660	9,051	15,333	141,214	19,482	4,880	757	25,119
中岩	71	8,197	8,268	25	8,056	8,015			4,760	1,107		36	1,143
久岩	144	14,729	14,873	94	12,229	12,323			5,310	2,729		31	2,760
久岩	3,066	167,603	172,669	2,408	166,684	169,092	14,228	28,364	284,596	29,888	12,517	1,575	43,980
久岩	115	11,953	12,068	97	11,894	11,991			1,480	1,687		8	1,695
久岩	1,939	77,699	79,638	1,416	74,951	76,367	13,551	4,841	111,291	15,133	10,547	565	26,245
久岩	49	9,971	10,020	37	9,482	9,519			3,090	1,443		16	1,459
久岩	1,511	78,028	79,539	1,089	77,062	78,151	14,691	4,775	84,093	14,350	12,543	482	27,375
久岩	120	11,277	11,397	77	10,664	10,741			4,860	1,601		22	1,623
久岩	549	36,798	37,347	417	32,787	33,204	2,192	2,278	29,902	6,684	2,469	178	9,331
久岩	74	13,717	13,791	76	12,311	12,387			5,930	1,926		39	1,965
久岩	101	12,168	12,269	79	11,621	11,700			7,850	2,660		38	2,698
久岩	1,701	64,995	66,696	1,136	66,938	68,074	9,712	10,860	105,543	22,342	12,125	657	35,124
計	18,614	797,417	816,031	16,160	792,304	808,964	72,573	72,862	941,374	152,881	63,656	5,623	222,150

第六 電車旅客及賃金驛別 大正九年

停車場名 △停留場	旅客			貨物			賃金						
	乘	三等	計	發	着	小手荷物	乘	貨	合計				
										二等	三等	計	發
長野	177,616					279,370			769,17			2,839	79,756
西町	21,492			59,519	15,244	150,220			5,210	153,174		2,196	160,580
南新町	10,950			15		130			1,527	84		1	1,612
羽場	18,901			1		15			2,267	5			2,262
伊那松島	83,050			194	856	14,579			12,100	376		41	12,517
伊那下	62,187			127	179	4,248			8,464	180		45	8,689
伊那殿	20,486			11		313			2,380	23		5	2,408
伊那北	676			2,764	5,653	2,794			171	4,206		36	4,413
伊那舟町	55,791								14,320				14,320
伊那町	178,521			2,202	3,715	44,435			40,218	2,816		436	43,470
伊那渡	33,922			458	302	3,678			4,569	741		35	5,335
伊那宮田	107,939			583	5,536	15,891			18,058	1,575		60	19,693
伊那赤穂	169,926			1,538	9,436	41,146			42,958	4,792		472	48,222
伊那福間	23,955			26		665			2,939	36		9	2,984
伊那飯島	63,268			1,141	2,478	8,427			13,024	673		71	13,768
伊那本郷	18,321			43	31	886			3,904	116		12	4,032
伊那七久保	24,694			4,630	16,873	9,478			6,637	2,259		186	9,082
伊那高遠	87,417			3,760	16,684	52,925			47,982	16,597		590	65,159
伊那上片桐	1,873			191	215	396			1,737	337		4	2,078
(係員車掌)	275,053								48,087				48,087
計	1,436,538			77,203	77,203	629,436			353,449	187,990		7,028	548,467

備考 旅客=等級ナシ、降客数=数テハ統計資料ナシ

第七 生産高、貨物ノ發着量比較

品名	年度	單位	發送	到着	差引		本縣生産高
					輸入超過	輸出超過	
米	大正五年	石	30,811	425,959	395,148	-	1,347,546
	同同同同		106,230	427,720	321,490	-	1,369,213
	同同同同		139,631	508,973	369,342	-	1,502,420
	同同同同		128,540	730,769	602,229	-	1,427,199
	同同同同		90,644	398,371	307,727	-	1,516,655
麥	同同同同	同	42,041	88,434	46,393	-	504,992
	同同同同		87,346	78,719	-	8,627	456,634
	同同同同		62,458	107,899	45,441	-	437,989
	同同同同		86,071	210,707	124,636	-	511,008
大豆	同同同同	同	108,265	104,805	-	3,460	532,541
	同同同同		26,622	61,948	35,326	-	148,041
	同同同同		19,924	70,237	50,313	-	118,144
	同同同同		29,696	98,491	68,795	-	122,971
麥粉	同同同同	斤	46,532	96,880	50,348	-	152,569
	同同同同		25,133	66,314	41,181	-	140,569
	同同同同		826,200	11,415,500	10,589,300	-	3,529,759
	同同同同		960,300	9,911,040	8,960,700	-	3,291,182
食鹽	同同同同	同	1,830,900	13,538,800	11,707,900	-	6,795,264
	同同同同		3,202,800	22,752,800	19,550,000	-	8,021,181
	同同同同		3,299,700	20,389,800	17,090,100	-	8,611,508
	同同同同		16,371,000	45,146,900	28,775,900	-	—
味噌	同同同同	同	17,559,300	47,902,000	30,343,300	-	—
	同同同同		18,514,700	44,859,600	26,344,900	-	—
	同同同同		27,142,200	78,132,300	46,990,100	-	—
	同同同同		13,067,900	49,215,000	36,147,100	-	—
味噌油	同同同同	貫	816,272	968,592	152,320	-	647,039
	同同同同		900,592	1,306,944	406,352	-	60,744
	同同同同		1,098,881	1,084,192	-	14,688	616,794
	同同同同		1,375,504	1,246,848	-	128,656	50,005
	同同同同		1,208,496	1,064,608	-	143,888	733,647
砂糖	同同同同	同	194,480	2,567,680	2,373,200	-	69,825
	同同同同		309,264	3,000,704	2,691,440	-	915,603
	同同同同		398,208	3,597,200	3,198,992	-	79,181
	同同同同		543,728	3,875,728	3,332,000	-	1,032,668
茶	同同同同	同	557,600	3,381,504	2,823,904	-	72,198
	同同同同		58,480	444,992	386,512	-	—
	同同同同		68,100	385,696	317,696	-	—
	同同同同		47,328	425,952	378,624	-	—
和酒	同同同同	石	54,128	472,736	418,608	-	5,400
	同同同同		66,368	435,200	368,832	-	5,508
	同同同同		16,816	32,614	15,798	-	—
	同同同同		33,888	42,344	8,456	-	—
飯料	同同同同	貫	40,617	44,216	3,699	-	—
	同同同同		57,985	64,870	6,885	-	—
	同同同同		44,736	46,748	2,012	-	—
	同同同同		49,776	297,504	237,728	-	—
薄酒	同同同同	本	128,284	365,568	237,184	-	—
	同同同同		136,000	354,144	218,144	-	—
	同同同同		253,232	541,824	288,592	-	—
	同同同同		187,408	393,312	205,904	-	—
薄酒	同同同同	本	292,500	1,625,400	1,332,900	-	—
	同同同同		362,600	1,923,300	1,560,700	-	—
	同同同同		505,622	1,942,968	1,437,346	-	—
	同同同同		895,636	3,476,448	2,580,912	-	—
同同同同	697,296	2,318,016	1,620,720	-	—		

第七 生産高、貨物ノ發着量比較 續

品名	年度	單位	發送	到着	差引		本縣生産高
					輸入超過	輸出超過	
生鮮魚	大正五年	貫	160,480	1,486,752	1,326,272	-	449,411
	同同同同		198,288	1,058,228	1,460,640	-	340,937
	同同同同		151,776	1,451,120	1,299,344	-	358,949
	同同同同		165,376	1,773,712	1,608,336	-	360,091
	同同同同		174,896	1,492,736	1,317,840	-	372,738
鹽干魚	同同同同	同	546,992	4,427,072	3,880,080	-	—
	同同同同		602,208	4,130,048	3,527,840	-	—
	同同同同		691,780	3,630,564	2,938,804	-	—
	同同同同		832,592	4,433,328	3,600,736	-	—
菜煙草	同同同同	同	715,532	4,146,096	3,430,564	-	—
	同同同同		60,884	67,456	7,072	-	77,160
	同同同同		205,088	17,952	-	187,136	51,292
	同同同同		388,688	403,648	1,496	-	37,792
刈卷煙草	同同同同	同	78,608	22,304	-	56,304	60,607
	同同同同		117,776	39,440	-	78,336	87,070
	同同同同		200,736	616,624	415,888	-	—
	同同同同		196,384	30,224	433,840	-	—
鹽	同同同同	石	233,104	628,048	394,944	-	—
	同同同同		225,760	798,864	573,104	-	—
	同同同同		254,864	926,160	671,296	-	—
	同同同同		438,300	1,705,630	1,267,330	-	801,844
生絲	同同同同	貫	579,768	2,457,030	1,877,262	-	811,766
	同同同同		625,328	2,612,547	1,987,259	-	875,031
	同同同同		823,698	3,231,170	2,407,472	-	923,496
	同同同同		642,736	2,250,338	1,607,602	-	836,270
生皮	同同同同	貫	2,231,488	63,648	-	2,167,840	1,342,470
	同同同同		2,439,568	80,512	-	2,359,056	1,540,654
	同同同同		2,600,048	104,992	-	2,495,056	1,646,793
	同同同同		3,035,248	139,536	-	2,895,712	1,688,039
綢	同同同同	同	2,110,448	131,104	-	1,979,344	1,637,270
	同同同同		2,161,857	276,622	-	1,885,232	300,834
	同同同同		2,585,088	382,434	-	2,202,656	315,288
	同同同同		2,819,280	696,048	-	2,123,232	336,202
縞布	同同同同	同	3,093,184	872,576	-	2,220,608	336,331
	同同同同		3,222,240	583,336	-	1,633,904	297,799
	同同同同		54,400	54,128	-	272	?同
	同同同同		47,056	48,416	1,360	-	?
縞布	同同同同	同	29,376	34,544	5,168	-	?
	同同同同		37,264	38,624	1,360	-	?
	同同同同		17,952	16,048	-	1,904	?
	同同同同		52,768	696,592	643,824	-	670同
縞布	同同同同	同	51,680	492,048	440,368	-	964
	同同同同		58,480	591,328	532,848	-	2,372
	同同同同		112,336	942,480	830,144	-	5,151
	同同同同		87,856	764,048	676,192	-	9,835
縞布	同同同同	同	43,218	241,536	198,288	-	—
	同同同同		19,040	251,872	232,832	-	—
	同同同同		21,216	233,376	212,160	-	—
	同同同同		28,832	320,144	291,312	-	—
縞布	同同同同	同	25,296	226,324	200,928	-	—
	同同同同		165,648	826,336	660,688	-	?同
	同同同同		192,304	781,456	589,152	-	?
	同同同同		175,984	681,904	505,920	-	?
縞布	同同同同	同	255,680	1,072,224	816,544	-	?
	同同同同		171,904	691,168	520,064	-	?

第七 生産高ト貨物ノ發着量比較 續

Table with columns: 品名, 年度, 單位, 發送, 到着, 差 (輸入超過, 輸出超過), 引, 本縣生産高. Rows include categories like 和洋紙, 陶磁器, 土器, 瓦, 陶器及粘土, 硝子器及板, 燗寸, 鐵及鋼, 鋼, 木炭, 薪.

第七 生産高ト貨物ノ發着量比較 續

Table with columns: 品名, 年度, 單位, 發送, 到着, 差 (輸入超過, 輸出超過), 引, 本縣生産高. Rows include categories like 木材, 石材, 石炭, 石灰, コークス, 鐵石, セメント, 煉瓦, 石油, 人造肥料, 豆粕肥料.

第七 生産高ト貨物ノ發着量比較 續

Table with columns: 品名, 年度, 單位, 發送, 到着, 差 (輸入超過, 輸出超過), 引, 本縣生産高. Rows include 海産肥料, 其他ノ肥料, 甘蔗, 野菜, 生果, 落花生, 菓工品, 墨表及花蓮, 石灰原石, パルプ, 硫黄.

第七 生産高ト貨物ノ發着量比較 續

Table with columns: 品名, 年度, 單位, 發送, 到着, 差 (輸入超過, 輸出超過), 引, 本縣生産高. Rows include 牛, 馬.

備考 自大正三年度三年間ハ材料ノ都合ニ依リ信越中央兩線ニ屬スル鐵道當各驛ノヨリ調査ナルモ大正六年度以降ハ信濃鐵道及佐久鐵道、大正八年度以降ハ丸子鐵道各驛ニ於ケル發着貨物モ調査計上セリ故ニ比較調査ノ資料ニ供セラルハ、此ノ關係ニ十分

注意セラレムコトヲ望ム

鐵道貨物-噸ノ換算標準概要

Table showing conversion standards for railway goods: 1貫=272斤, 1斤=1,700斤, etc. Lists items like 紙, 美濃紙, 洋紙, 練瓦, 石油, 石炭, 墨表.

尙本縣生産高ヲ掲ケ彼此對照ニ便セリ然レト雖モ味噌醬油ノ如ク計算スルニ「貫」ト「石」ヲ以テスヘキモノヲ同一ニ計量セルアリ或ハ野菜、生果ノ如ク包括的ノモノアリ絹布ノ如キ「反」ヲ以テスルモ輕重一様ナラス又生絲ノ如キ非常ノ高價ナル物ニ就テハ其ノ實量ノ算出ニ殊ニ注意ヲ要スヘキニ包裝荷造等一噸ニ就キ何程ナルカ區々ニシテ調査頗ル至難ナルモノアリ

テ確實ナル實量ヲ算出スル能ハサルモノアリ是等ハ暫ク包裝荷造等ヲ包含セル全重量ヲ其ノ儘「貫」ニ換算シ置キ貨物ノ發着數量ト本縣生産高ト直チニ比較スル能ハサルヲ知ル爲メ特ニ「ゴアツク」ヲ以テセリ其ノ他調査材料ノ都合ニ依リ之カ比較ヲ爲シ得サル物ニ就テハ「」ヲ填充シテ生産ノ絶無ナラサルコト示シ置キタリ

毎月ニ於ケル貨物ノ發着數量ハ大正六年十一月以降之ヲ長野縣報ニ登載セリ最近ノ事實ヲ調査セラレムトセハ縣報彙報ニ就キ參照セラレムコトヲ望ム

第八 各驛貨物發着總數累年比較

Table with 14 columns for years (大正三年度 to 大正九年度) and rows for various stations (輕井澤, 沓掛, 追分, etc.).

第八 各驛貨物發着總數累年比較 續

Table with 14 columns for years (大正三年度 to 大正九年度) and rows for various stations (青柳, 富士見, 洗馬, etc.).

第九各驛別貨

Table with 17 columns for stations (e.g., 富士, 見, 青, 柳, 茅, 野, 上, 下, 岡, 谷, 辰, 野, 小, 野) and multiple rows for various goods like 米, 豆, 粉, 糖, 茶, 酒, 魚, 紙, 布, 炭, 薪, 石, 瓦, etc.

物發着量 單位噸 大正九年

Table with 17 columns for stations (e.g., 浦, 尻, 洗, 馬, 笠, 川, 奈, 長, 井, 敷, 原, 宮, ノ, 越, 木, 曾, 福, 島, 上, 松, 額, 原) and multiple rows for various goods, including 米, 豆, 粉, 糖, 茶, 酒, 魚, 紙, 布, 炭, 薪, 石, 瓦, etc.

第九 各 驛 別 貨

	富士見		青柳		茅野		上諏訪		下諏訪		岡谷		辰野		小野	
	發	着	發	着	發	着	發	着	發	着	發	着	發	着	發	着
其他ノ肥料	35	137	20	68	332	1,129	657	111	400	113	4,515	696	763	854	181	8
甘藷	20	98	—	18	144	453	18	537	18	211	11	777	38	2,482	1	79
野栗	14	43	—	7	97	318	20	389	11	374	35	1,983	6	497	6	67
生果	2	74	—	19	216	402	124	313	35	161	53	604	89	909	—	24
落花生	—	—	—	5	21	—	—	17	—	3	1	33	1	90	—	1
菓子	4	81	60	8	84	183	52	163	140	206	41	600	37	463	10	145
菓子及花	—	—	—	1	10	—	—	48	—	62	—	26	38	152	—	36
石灰	476	—	—	—	—	—	—	—	—	—	—	—	—	—	—	—
石	—	—	—	—	—	—	—	—	—	—	—	—	—	—	—	9
硫磺	—	—	—	—	—	—	—	—	—	—	—	—	—	—	—	—
牛馬	105	13	9	16	54	348	40	140	8	129	7	47	36	453	1	7

第九 各 驛 別 貨

	野尻		三留野		村井		本松		田澤		明科		西條		麻績	
	發	着	發	着	發	着	發	着	發	着	發	着	發	着	發	着
米	35	668	106	830	178	196	1,633	3,225	12	17	323	389	—	437	29	93
大豆	—	15	—	71	25	—	1,522	1,120	1	—	136	75	2	42	—	53
豆粉	1	37	2	171	9	—	352	789	—	—	339	2	22	24	24	3
麥食	—	2	—	5	—	—	244	1,289	—	—	—	101	—	7	—	19
味噌	—	10	—	26	—	—	3,925	6,763	—	12	9	192	—	50	—	64
油	45	133	—	109	—	—	311	275	—	3	16	31	29	58	—	54
味噌	—	24	—	30	—	—	254	2,171	—	—	—	15	—	37	—	42
茶	—	—	—	3	—	—	16	213	—	—	—	6	—	5	—	12
酒	12	152	8	156	14	4	587	687	3	7	126	155	10	127	—	97
飲料	—	12	—	17	49	4	188	269	—	—	—	19	—	5	—	—
洋酒	3	38	—	29	9	24	115	610	—	1	19	39	—	11	—	10
鮮魚	—	42	—	77	11	2	158	1,391	—	—	—	15	—	4	—	12
干魚	1	73	—	296	—	8	1,123	3,868	—	3	14	211	3	102	—	82
煙草	—	—	—	15	—	—	4	1	—	—	396	1	29	—	—	—
刺卷	—	11	15	27	—	—	859	1,565	—	—	—	9	—	21	—	—
繭	104	67	196	280	127	136	1,919	4,725	138	4	1,361	5,711	170	33	266	—
生絲	10	—	19	—	12	—	703	81	—	—	66	1	—	—	—	—
絹布	19	—	48	—	31	—	636	79	—	—	38	—	6	—	—	—
綿	3	3	9	—	—	—	11	13	—	—	—	—	—	—	—	1
糸布	—	—	—	2	—	2	61	705	—	—	—	20	—	11	—	6
洋紙	10	—	—	—	—	—	17	243	—	—	—	3	—	2	—	—
洋磁	20	15	2	28	—	—	162	606	—	—	2	19	—	7	—	11
陶器	—	4	—	14	—	5	50	379	—	—	—	4	—	7	—	5
瓦	17	63	—	36	—	1	82	219	—	—	—	43	20	3	—	9
粘土及粘土	—	72	—	17	—	1	44	194	138	2	128	—	—	19	—	—
	—	—	178	—	—	118	26	379	—	11	—	123	—	5	—	—

物 發 着 量 續 大正九年

貨名	津		洗		馬		川		奈良		井		藤		原		宮ノ越		木曾		上松		須原			
	發	着	發	着	發	着	發	着	發	着	發	着	發	着	發	着	發	着	發	着	發	着	發	着	發	着
米	78	247	47	72	—	—	—	—	—	—	—	—	2	2	—	—	4	12	16	39	24	—	—	14	—	—
大豆	6	171	—	32	—	—	10	—	—	—	26	—	—	33	—	—	11	54	188	2	57	—	—	20	—	—
野栗	1,343	64	112	9	—	—	11	—	—	—	20	—	—	38	14	—	8	9	205	4	113	—	—	67	—	—
生果	313	49	16	1	1	—	6	—	—	—	6	—	—	27	—	—	2	6	163	—	75	—	—	40	—	—
落花生	1	4	—	—	—	—	—	—	—	—	1	—	—	—	—	—	—	—	12	—	—	—	—	—	—	—
菓子	29	328	1	8	1	—	77	—	—	—	13	—	3	62	1	—	4	36	79	27	327	—	—	138	—	—
菓子及花	—	1	—	—	—	—	—	—	—	—	—	—	—	—	—	—	—	—	—	—	—	—	—	—	—	—
石灰	—	—	—	—	—	—	—	—	—	—	—	—	—	—	—	—	—	—	—	—	—	—	—	—	—	—
石	—	—	—	—	—	—	—	—	—	—	—	—	—	—	—	—	—	—	—	—	—	—	—	—	—	—
硫磺	—	—	—	—	—	—	—	—	—	—	—	—	—	—	—	—	—	—	—	—	—	—	—	—	—	—
牛馬	12	12	—	—	—	—	—	—	—	—	—	—	9	11	—	—	—	9	9	—	—	—	—	—	—	—
	4	16	36	56	—	—	8	1	—	—	2	2	1	3	1,338	589	3	10	66	6	—	—	—	—	—	—

物 發 着 量 續 大正九年

貨名	旗		捨		稻		山		井澤		香		掛		御代		田小		諸田		中大		上田			
	發	着	發	着	發	着	發	着	發	着	發	着	發	着	發	着	發	着	發	着	發	着	發	着	發	着
米	2	7	354	155	14	1,005	85	402	124	101	605	943	75	147	230	453	307	4,227	—	—	—	—	—	—	—	—
大豆	17	2	242	17	—	83	9	95	47	65	173	272	8	20	91	78	643	297	—	—	—	—	—	—	—	—
野栗	8	1	41	36	9	16	2	3	9	55	65	465	10	43	158	261	419	912	—	—	—	—	—	—	—	—
生果	—	2	2	11	—	33	—	19	6	27	605	1,151	2	16	11	133	286	1,066	—	—	—	—	—	—	—	—
落花生	—	7	—	10	—	35	—	49	5	61	841	1,630	—	29	1	370	19	623	—	—	—	—	—	—	—	—
菓子	—	7	11	26	—	74	—	28	—	16	1,095	182	23	46	41	18	374	398	—	—	—	—	—	—	—	—
菓子及花	—	—	26	41	—	42	—	16	—	42	496	890	—	31	—	34	133	1,055	—	—	—	—	—	—	—	—
石灰	—	—	—	16	—	1	—	—	—	3	85	141	—	—	—	5	5	127	—	—	—	—	—	—	—	—
石	—	6	36	207	—	168	—	51	11	35	1,064	262	17	54	62	116	211	700	—	—	—	—	—	—	—	—
硫磺	—	—	—	—	—	18	—	3	1	1	18	62	3	12	1	26	11	76	—	—	—	—	—	—	—	—
牛馬	—	2	—	10	—	50	—	6	—	4	173	234	—	13	1	13	41	275	—	—	—	—	—	—	—	—
鮮魚	—	1	—	3	—	30	—	1	—	7	17	115	5	53	1	83	7	402	—	—	—	—	—	—	—	—
干魚	—	5	8	38	—	35	1	15	10	27	139	494	6	114	17	138	59	788	—	—	—	—	—	—	—	—
煙草	—	—	—	—	—	—	—	—	—	—	—	—	—	—	—	—	—	—	—	—	—	—	—	—	—	—
繭	—	—	—	114	—	2	—	4	—	3	17	145	—	—	—	—	—	—	—	—	—	—	—	—	—	1
繭	159	11	647	7	7	—	22	—	341	19	624	1,177	229	805	415	1,069	2,289	2,558	—	—	—	—	—	—	—	—
生絲	—	—	1	3	—	—	—	—	—	—	136	64	68	4	12	46	848	238	—	—	—	—	—	—	—	—
絹布	—	—	1	—	2	—	—	—	—	—	140	1	58	—	63	6	239	20	—	—	—	—	—	—	—	—
綿	—	—	5	—	—	—	—	—	—	—	5	93	—	11	—	2	18	267	—	—	—	—	—	—		

第九 各 驛 別 貨

	野 尻		三 留 野		井	松	本	田	澤	明	科	西	條	麻	線
	發	着	發	着											
硝子器及硝子板	—	10	—	5	24	—	633	574	—	—	8	3	—	2	—
燒 及 銅	—	—	—	—	—	—	47	113	—	—	—	—	—	—	—
鐵	81	1,183	14	89	—	—	203	1,235	—	—	—	23	130	111	—
鋼	5	1	—	—	—	—	37	32	—	—	—	—	—	—	—
木	878	24	2,046	5	—	58	214	1,937	—	6	795	74	234	—	574
薪	441	9	1,804	8	46	242	31	877	55	17	30	141	65	1	1,138
木	10,171	704	13,639	435	528	202	5,562	5,594	822	134	700	396	623	431	1,328
材	10	45	7,826	—	10	202	619	1,524	249	432	70	319	279	160	—
石	2	55	—	8	76	1,883	2,673	15,886	39	603	1,333	1,933	18,484	647	1,561
炭	12	138	1	—	—	1	89	552	—	72	—	128	—	78	—
灰	—	—	—	—	—	—	—	—	—	—	—	—	—	—	27
コ	—	20	—	—	—	1	40	185	—	—	—	—	—	—	—
一	—	—	—	—	—	—	23	106	—	—	—	—	—	—	—
織	536	6,574	15	296	—	24	278	1,039	—	2	9	256	392	86	—
メ	—	—	—	—	—	—	—	—	—	—	—	—	—	—	—
ノ	—	552	—	1	—	25	36	171	—	525	—	—	—	46	—
煉	14	72	1	18	—	—	189	393	—	21	108	—	—	17	—
石	—	—	—	—	—	—	—	—	—	—	—	—	—	—	14
瓦	—	—	—	—	—	—	—	—	—	—	—	—	—	—	—
油	—	—	—	—	—	—	—	—	—	—	—	—	—	—	—
人	—	—	—	25	214	829	2,969	4,755	—	76	284	819	14	78	168
造	7	—	4	44	216	803	1,429	2,085	—	85	170	632	—	52	130
豆	—	—	—	—	—	—	—	—	—	—	—	—	—	—	—
輪	—	—	—	—	—	—	—	—	—	—	—	—	—	—	—
肥	—	—	—	14	—	76	255	830	—	44	73	282	—	4	5
料	—	—	—	—	—	—	—	—	—	—	—	—	—	—	—
海	—	9	—	—	—	—	—	—	—	—	—	—	—	—	—
產	—	—	—	—	—	—	—	—	—	—	—	—	—	—	—
肥	3	7	42	105	71	578	1,037	1,035	—	37	300	504	2	167	119
其	—	—	—	—	—	—	—	—	—	—	—	—	—	—	—
他	—	19	—	46	8	19	266	3,262	—	2	13	124	—	65	41
ノ	—	—	—	—	—	—	—	—	—	—	—	—	—	—	—
肥	—	—	—	—	—	—	—	—	—	—	—	—	—	—	—
料	—	126	4	70	122	—	801	567	3	—	32	13	15	38	21
蔬	—	—	—	—	—	—	—	—	—	—	—	—	—	—	—
菜	6	40	2	73	—	4	169	833	20	3	408	31	—	20	30
果	—	—	—	—	—	—	—	—	—	—	—	—	—	—	—
生	—	—	—	—	—	—	—	—	—	—	—	—	—	—	—
落	—	—	—	—	—	—	—	—	—	—	—	—	—	—	—
葉	—	—	—	—	—	—	—	—	—	—	—	—	—	—	—
工	4	103	2	116	9	—	443	586	3	—	31	177	26	57	62
品	—	—	—	—	—	—	—	—	—	—	—	—	—	—	—
蓮	—	—	—	—	—	—	—	—	—	—	—	—	—	—	—
花	—	—	—	—	—	—	—	—	—	—	—	—	—	—	—
石	—	—	—	—	—	—	—	—	—	—	—	—	—	—	—
灰	—	—	—	—	—	—	—	—	—	—	—	—	—	—	—
原	—	—	—	—	—	—	—	—	—	—	—	—	—	—	—
石	—	—	—	—	—	—	—	—	—	—	—	—	—	—	—
ノ	—	—	—	—	—	—	—	—	—	—	—	—	—	—	—
硫	—	—	—	—	—	—	—	—	—	—	—	—	—	—	—
馬	12	5	10	149	—	—	51	227	—	—	80	20	8	—	12
牛	44	11	118	384	3	5	134	161	—	27	89	345	58	38	21

第九 各 驛 別 貨

	北 撫 尻		坂	城	戸	倉	屋	代	篠ノ	井	川	中	島	長	野	吉	田
	發	着															
米	14	151	89	120	112	131	87	569	283	1,050	22	113	202	3,656	28	591	
麥	36	—	112	5	523	—	515	38	3,495	568	66	2	1,805	381	300	12	
大豆	—	1	4	61	18	44	45	175	188	74	9	13	57	316	49	23	
豆	—	—	2	50	—	31	29	429	38	531	—	—	188	2,660	11	83	
粉	—	—	—	—	—	—	—	—	—	—	—	—	—	—	—	—	
糲	—	—	2	31	—	41	3	254	806	2,561	—	—	—	863	—	212	
油	—	—	—	—	—	—	—	—	—	—	—	—	—	—	—	—	
鹽	—	—	—	—	—	—	—	—	—	—	—	—	—	—	—	—	
糖	—	—	—	—	—	—	—	—	—	—	—	—	—	—	—	—	
茶	—	—	—	—	—	—	—	—	—	—	—	—	—	—	—	—	
酒	2	3	21	35	10	52	78	180	95	200	9	11	377	1,342	80	411	

物 發 着 量 績 大正九年

類	捨	稻	山	井	澤	谷	掛	御	代	田	小	諸	田	中	大	屋	上	田
—	—	—	1	—	2	—	1	—	4	8	21	—	1	—	—	—	199	41
—	—	—	—	—	—	—	—	—	—	10	33	—	—	—	—	—	—	29
—	—	9	87	—	106	—	11	31	51	982	1,038	—	—	42	28	60	732	
—	—	—	—	—	—	—	—	—	1	—	5	—	—	—	—	—	—	
—	52	24	167	1,591	98	743	72	62	39	204	574	360	52	81	62	522	740	
34	48	246	46	169	19	1,350	40	1,767	2	1,142	39	397	254	111	1	305	439	
257	73	257	95	1,293	637	3,209	1,270	6,128	291	5,109	3,138	2,180	332	1,104	737	1,009	2,537	
8	228	556	3	—	368	458	68	316	638	345	878	2,120	393	350	276	43	1,120	
—	2	—	72	—	809	—	2	39	306	520	7,042	104	3,070	1,895	4,178	1,093	9,010	
—	1	—	61	—	7	—	24	—	159	384	591	10	129	9	89	—	172	
—	—	—	—	—	—	—	—	—	—	—	13	—	—	—	—	—	1	
—	—	—	—	—	—	—	—	—	—	—	—	—	—	—	—	—	—	
—	8	10	55	121	778	27	857	100	157	468	1,187	1	37	20	78	80	553	
—	10	—	20	—	38	—	—	—	—	159	376	—	62	30	105	—	296	
—	—	—	—	—	—	—	—	—	—	—	—	—	—	—	—	—	—	
—	—	—	—	—	—	—	—	—	—	—	—	—	—	—	—	—	—	
—	9	12	75	1	88	19	61	88	260	386	397	128	442	206	641	925	2,374	
—	34	17	247	10	16	—	46	92	329	520	1,803	14	318	166	1,368	698	2,615	
—	3	2	4	—	1	—	—	—	5	31	22	2	169	13	73	931	1,267	
11	40	10	143	—	4	—	53	46	258	461	884	222	426	166	351	1,878	2,179	
—	—	5	14	—	90	—	60	6	63	67	542	1	92	11	267	27	1,188	
6	3	375	37	125	162	790	19	106	35	117	109	18	81	56	151	58	878	
38	1	219	128	111	50	—	14	13	12	74	172	28	37	45	43	158	480	
—	—	1	10	—	5	—	1	—	—	37	64	—	8	5	60	5	132	
29	10	20	13	22	96	—	66	40	21	77	68	3	29	15	37	89	97	
—	—	3	3	9	—	—	—	—	—	4	77	163	—	3	—	1	2	61
—	—	—	—	—	—	—	—	—	—	—	—	—	—	—	—	—	—	
—	—	—	—	—	—	—	—	—	—	—	—	—	—	—	—	—	—	
—	—	—	—	—	—	—	—	—	—	—	—	—	—	—	—	—	—	
—	—	—	—	—	—	—	—	—	—	—	—	—	—	—	—	—	—	
—	—	—	—	—	—	—	—	—	—	—	—	—	—	—	—	—	—	
—	—	—	—	—	—	—	—	—	—	—	—	—	—	—	—	—	—	
—	66	6	43	4	169	174	71	58	4	14	4	6	—	—	—	129	67	
4	4	1	19	8	4	13	21	47	67	37	44	4	9	14	85	46	143	

第九各驛別貨

Table with 14 columns: 北, 播, 汎, 坂, 城, 戸, 倉, 屋, 代, 篠ノ井, 川中島, 長, 野, 吉, 岡. Rows list various goods like 飲料, 洋生, 鹽菜, etc.

物發着量續 單位噸 大正九年

Table with 16 columns: 豊野, 幸, 禮, 柏, 原, 北松本, 島, 内, 梓, 橋, 日市場, 豊科, 柏, 矢, 町. Rows list various goods with corresponding volume data.

第九各驛別貨

	高		有明		池田松川		常盤		信濃大町		岩村田	
	發	着	發	着	發	着	發	着	發	着	發	着
米	138	9	112	4	86	18	228	—	125	216	576	246
麥	18	1	5	3	7	21	—	2	7	203	108	236
大豆	5	16	3	1	49	15	—	—	32	82	35	114
豆粉	—	—	1	—	5	22	—	—	23	57	47	81
食糧	—	16	—	17	3	78	—	4	—	306	—	101
味噌	9	1	4	7	16	13	—	5	111	17	23	6
砂糖	1	15	2	—	8	23	—	7	37	171	33	111
茶	—	—	—	—	—	2	—	—	—	24	—	2
和飲	14	30	11	5	37	19	—	18	17	79	278	55
洋生	1	25	1	—	8	7	1	7	5	65	21	18
鮮魚	—	—	36	1	1	8	—	—	4	28	—	36
鹽菜	—	42	—	2	16	54	—	10	14	273	3	120
烟草	—	—	—	—	1	13	—	—	1	18	—	—
刺	—	—	—	—	—	13	—	—	2	50	—	—
生皮	129	—	30	8	16	4	3	—	62	181	541	159
生絹	4	—	5	—	24	—	—	—	29	—	33	4
棉	—	—	3	2	—	—	—	—	—	2	5	4
絲布	—	—	1	11	—	—	—	—	—	3	5	18
綿	—	1	2	2	1	3	—	—	—	11	2	16
洋磁	1	4	7	6	11	12	—	—	7	56	18	50
陶土	3	—	3	1	5	10	—	—	58	40	—	43
瓦	—	—	1	12	4	25	—	—	—	30	2	8
陶土及粘土	—	—	4	2	—	3	—	—	—	13	8	14
硝子器及硝子板	—	—	—	—	—	—	—	—	—	53	8	95
燐及銅	—	17	—	10	—	—	—	—	—	112	—	—
銅	—	—	—	—	—	2	—	—	—	10	8	4
木炭	—	66	51	4	10	3	5	2	4,046	37	9	136
薪	1	104	21	1	303	2	981	—	1,556	9	39	2
木石	8	38	235	2	188	41	293	—	3,590	70	2,499	520
炭灰	10	—	628	—	757	4	224	5	—	29	99	110
石	—	39	—	459	2	32	—	—	—	839	135	1,893
コ	—	81	1	67	—	375	9	58	76	210	—	—
鐵	—	—	—	1	—	1	—	32	—	215	—	—
メ	—	—	—	—	—	—	—	—	1	130	9	1,324
石	—	—	—	70	—	9	—	8	160	535	8	37
煉石	—	—	—	—	—	—	—	—	—	21	—	18
人造肥料	12	27	45	41	46	112	2	77	45	526	57	273
豆粉肥料	28	96	8	79	29	68	19	138	—	684	361	1,533

物發着量續 單位噸 大正九年

中込	三反田	羽黒下	佐久穂	小海	長瀬	光	子	計								
								發	着							
492	1,217	71	213	85	181	122	181	6	545	2	20	16	1,052	13,330	58,584	
364	580	4	19	8	43	64	53	—	180	—	2	26	95	12,737	12,330	
122	278	33	42	12	5	9	59	26	33	6	13	31	59	3,626	9,552	
53	579	—	97	—	73	—	30	2	70	—	9	5	83	1,941	11,994	
22	323	—	18	100	172	16	114	—	84	—	—	3	15	7,687	28,950	
93	87	16	19	11	35	29	2	1	63	1	8	25	66	4,443	4,914	
7	174	8	127	1	43	—	30	—	50	—	—	—	83	2,050	12,432	
29	13	—	9	—	14	1	4	—	24	—	—	2	18	244	1,600	
1,587	51	99	14	43	28	196	37	1	102	3	1	26	54	8,603	8,990	
4	10	1	4	2	1	—	1	—	9	—	—	22	15	689	1,446	
14	52	1	20	1	24	3	3	—	30	—	—	14	38	1,175	3,908	
105	72	1	14	1	16	—	1	—	23	—	—	2	30	643	5,488	
145	413	1	33	6	69	—	6	—	91	1	9	5	91	2,631	15,243	
—	—	—	11	—	—	—	—	—	6	—	—	—	47	433	145	
—	—	6	43	—	—	—	—	—	15	—	—	—	60	937	3,405	
677	1,181	334	97	77	4	70	38	50	2	3	11	53	3,009	23,630	82,783	
71	18	16	—	1	—	—	—	—	—	—	—	249	177	8,170	2,193	
176	20	15	1	3	—	4	—	1	1	—	—	648	1	7,759	482	
—	—	—	—	—	—	—	—	—	—	—	—	2	15	66	59	
—	16	—	5	—	3	3	5	—	7	—	—	1	7	323	2,808	
2	22	—	3	1	10	7	16	—	2	—	—	5	15	93	942	
5	36	—	5	1	16	22	14	—	9	—	—	2	11	28	632	2,544
2	15	1	16	—	6	—	—	—	2	36	2	3	23	3,862	3,017	
—	35	—	7	—	15	—	—	—	8	—	—	1	25	407	1,989	
—	—	—	2	—	11	—	—	—	26	—	—	—	10	440	1,741	
37	92	1	56	—	8	—	21	—	18	—	—	20	—	78	1,673	2,641
—	—	—	—	—	—	—	—	—	—	—	—	—	—	—	—	—
2	19	—	1	—	1	1	1	—	3	—	—	1	26	1,866	1,648	
—	—	—	—	—	—	—	—	—	—	—	—	—	—	—	—	—
323	896	—	—	—	—	—	—	—	—	—	—	26	101	315	7,701	14,245
—	—	—	—	—	—	—	—	—	—	—	—	—	—	—	—	—
213	103	27	18	3,484	274	463	3	2,880	47	—	1	1,166	16	37,473	22,302	
16	—	26	15	464	17	39	—	282	—	—	—	16	—	41,393	16,595	
3,907	590	901	110	6,295	1,287	1,527	17	6,880	250	—	38	1,121	244	185,628	71,008	
1,125	105	10,265	3	2,307	10	—	39	20	373	—	9	98	164	52,722	30,923	
102	7,709	—	504	2	73	—	45	—	105	49	807	223	11,422	37,282	240,678	
—	—	—	—	—	—	—	—	—	—	—	—	—	—	—	—	—
—	—	—	—	—	—	—	—	—	—	—	—	—	—	—	—	—
—	—	—	—	—	—	—	—	—	—	—	—	—	—	—	—	—
188	787	—	5	1	64	—	9	10	3,864	—	9	6	142	3,878	30,569	
9	31	—	—	—	—	—	—	—	767	—	—	—	55	1,140	5,051	
—	—	—	—	—	—	—	—	—	—	—	—	—	—	—	—	—
141	270	1	40	15	48	52	3	—	29	—	1	5	102	8,974	24,172	
214	1,583	83	547	15	525	29	31	9	54	—	115	3	19	7,986	39,704	

第九 各 驛 別 貨

Table showing cargo volume by station and commodity type. Columns include station names (e.g., 海産肥料, 其他ノ肥料) and volume figures.

第一〇 諸車及小船 大正十年三月末日現在

Table detailing the number and tonnage of various vehicles (馬車, 人力車, 荷車, 牛車, 自轉車, 自動車) and small boats (動力ヲ有スル船, 動力ヲ有セザル船).

第一一 難 破 船 大正九年

Table listing shipwreck statistics by river (千曲川, 天龍川, 諏訪湖, 埴川, 木曾川) for the years 1920-1924.

物 發 着 量 續 單位噸 大正九年

Table showing cargo volume by region (中込, 三反田, 羽黒下, 佐久穂積, 小海, 長瀬, 丸子) and commodity type.

第一二 郵便局所 大正十年三月末日現在

Table detailing postal office statistics, including office counts, mail volume, and telegraph services across various regions.

第一三 通常郵便物 大正九年度

Table showing postal statistics for '通常郵便物' (General Mail) in 1920. It includes columns for '引' (Introduction), '受' (Receipt), and '送' (Delivery) with sub-columns for '普通' (General) and '留及表記' (Retention and Marking). Rows list various regions like '南北小嶽上' and '下西東南北'.

第一四 小包郵便物 大正九年度

Table showing postal statistics for '小包郵便物' (Small Parcel Mail) in 1920. It follows the same structure as the first table, with columns for '引', '受', and '送' and rows for various regions.

第一五 電信 大正九年度

Table showing telegraph statistics for 1920. It includes columns for '國內ノ部' (Domestic) and '外國ノ部' (Foreign) with sub-columns for '發信通數' (Number of Messages Sent) and '着信通數' (Number of Messages Received). Rows list regions like '南北小嶽上' and '下西東南北'.

第一六 郵便爲替 大正九年度

Table showing exchange rates for postal services in 1920. It includes columns for '國內ノ部' (Domestic) and '外國ノ部' (Foreign) with sub-columns for '振出' (Outgoing) and '振込' (Incoming). Rows list regions like '南北小嶽上' and '下西東南北'.

第一七 電話加入者 大正九年度末現在

Table showing telephone subscribers in 1920. It includes columns for '加入者' (Subscribers) with sub-columns for '單獨' (Individual) and '共同' (Common). Rows list regions like '南北小嶽上' and '下西東南北'.

第一八 電話線路 大正十年三月末日現在

地方別	架空線路			架上ケーブル線路 △地下ケーブル線路			地方別	架空線路			架上ケーブル線路 △地下ケーブル線路		
	延長	延長	延長	延長	延長	延長		延長	延長	延長	延長	延長	
市内	野	9.11	140.06	2.29	3.17	368.04	大正九年度	44.30	522.26	10.04	15.19	1,333.20	
長				△0.07	△0.12	△200.01	同六年度	86.18	862.01	1.24	6.25	1,614.23	
松	本	11.19	144.11	2.23	3.31	379.11	同五年度	84.32	776.19	10.34	15.04	1,503.16	
上	田	4.27	57.24	1.15	2.02	190.12	同四年度	36.19	464.23	7.14	10.23	1,080.31	
飯	田	6.11	16.27	1.01	1.24	162.13	市外	94.02	1,178.32	—	22.18	30.35	
岡	谷	8.32	68.27	2.27	4.28	454.17	大正七年度	81.14	908.06	—	18	23.01	
上	諏訪	3.13	64.00	0.24	0.33	89.18	同五年度	79.33	687.32	—	08	8.38	
須	坂	2.22	26.09	0.13	0.18	45.27	同四年度	56.26	627.02	—	04	3.10	
輕	井澤	5.12	37.26	0.25	0.26	40.15	同三年度						
伊	那	2.09	39.18	0.07	0.18	4,103							
合	計	54.16	695.08	12.24	18.22	1,771.14							
				△0.24	△0.34	△571.03							

第一九 通話數及呼出請求件數 大正九年度

地方別	市内		市内		市外		
	發信通話時數		呼出請求件數	發信通話時數		呼出請求件數	
	加入者相互間	非加入者發信		發信通話時數	呼出請求件數		
南	佐	久	681,455	283	26	58,176	2,137
北		久	2,518,135	109	2	93,646	8,028
小		縣	1,252,315	3,083	261	93,788	8,686
諏		訪	8,797,355	606	16	296,381	6,513
上	伊	那	—	75	—	152,201	4,185
下	伊	那	3,165,640	269	39	145,366	10,950
西	筑	摩	4,950,721	—	—	7,626	812
東	筑	摩	351,860	83	3	63,718	1,658
南	筑	摩	265,085	9	—	36,746	794
北	安	安	834,025	20	75	32,416	990
更		級	425,590	—	—	35,704	2,138
埴		科	598,045	5	—	46,107	2,453
上	高	井	1,881,210	365	18	49,995	2,385
下	高	井	684,740	44	—	44,877	1,339
長	水	内	207,419	239	—	29,640	983
松		野	371,570	—	—	25,074	2,514
上		本	6,116,670	12,667	54	120,904	5,240
		田	6,447,725	11,231	41	100,833	6,785
			3,363,475	5,500	1,180	80,208	8,792
合	計		43,536,820	34,588	1,715	1,513,411	73,782
大	正	八	41,143,792	34,522	2,623	1,502,787	86,039
同	七	年	35,711,988	24,448	918	1,310,295	74,021
同	六	年	31,261,402	19,911	777	1,030,903	61,744
同	五	年	24,980,405	15,069	600	803,287	49,516

第五 財政

總稅額	5,897,955 ^円
(八年度)	5,480,480
市町村稅	11,796,319
合計	23,181,764
國稅	20,7306
市町村稅	18,833
合計	40,613
國費(補助)	1,241,282 ^円
市費	7,656,155
町費	1,094,482
村費	704,869
合計	10,215,667
市町村組合費	230,248
合計	21,215,063
國有證券及現金	2,632,142
市町村基本財産	258,358
合計	17,208,248

第一八 電話線路 大正十年三月末日現在

地方別	架空線路			地上ケーブル線路			地方別	架空線路			地上ケーブル線路		
	延長	延長	延長	延長	延長	延長		延長	延長	延長	延長	延長	
市内	野	9.11	140.06	2.29	3.17	368.04	大正九年度	44.30	522.56	10.04	15.19	1,383.20	
長	松	11.19	144.11	2.22	3.31	379.11	同 六年度	86.18	862.04	1.24	6.25	1,614.25	
	上	4.27	57.24	1.15	2.02	190.12	同 五年度	84.32	776.19	10.34	15.04	1,504.16	
	飯	6.11	16.27	1.01	1.24	162.13	同 四年度	36.19	464.23	7.14	10.28	1,080.31	
	岡	8.32	68.27	2.27	4.28	454.17	市外						
	上	3.13	64.00	0.24	0.33	89.18	大正七年度	94.02	1,178.32	—	22.18	30.35	
	須	2.22	26.09	0.13	0.18	45.27	同 五年度	81.14	908.06	—	18	23.01	
	輕	5.12	37.26	0.25	0.26	40.15	同 四年度	79.33	687.32	—	08	8.38	
	伊	2.09	39.18	0.07	0.18	4.103	同 三年度	56.26	627.02	—	04	3.10	
合	計	54.16	595.03	12.24	18.22	1,771.14							

第一九 通話數及呼出請求件數 大正九年度

地方別	市内				市外	
	發信通話時數		呼出請求件數	發信通話時數	呼出請求件數	
	加入者相互間	非加入者發信				
南北小	佐久	681,455	283	26	58,176	2,137
諏訪	伊那	2,518,135	109	2	93,646	5,028
上	那	1,252,315	3,083	261	93,788	8,686
下	伊那	8,797,355	606	16	296,381	6,513
西	伊那	3,165,640	75	—	152,304	4,185
東	伊那	4,950,721	269	39	145,366	10,950
南	伊那	351,860	83	3	7,626	812
北	伊那	265,085	9	—	63,718	1,658
更	伊那	834,025	20	75	36,746	794
境	伊那	425,500	—	—	32,416	900
上	伊那	598,045	5	—	35,704	2,138
下	伊那	1,881,210	365	18	46,107	2,453
長	伊那	684,740	44	—	49,995	2,385
松	伊那	207,419	239	—	44,877	1,339
上	伊那	371,570	—	—	29,640	983
合	計	43,536,820	34,588	1,715	1,513,411	73,782
大	正	41,143,792	34,522	2,623	1,502,787	86,039
同	八	35,711,988	24,448	918	1,310,295	74,021
同	七	31,261,402	19,911	777	1,030,903	61,744
同	六	24,980,405	15,069	600	803,287	49,516

第五 財政

總稅額 (八年度)	國稅	5,897,965 ^円
	縣稅	5,487,480
	市町村稅	11,795,319
	合計	23,181,764
	國費(縣廳)	1,241,282 ^円
一戶當	縣費	7,666,155
	市町村費	1,094,482
	合計	20,730,6
	國費(縣廳)	18,893
	市町村費	40,613
經費	合計	79,812
	國費(縣廳)	1,241,282 ^円
	縣費	7,666,155
	市町村費	1,094,482
	水利組合費	704,869
財產	合計	10,215,667
	縣有證券及現金	290,248
	縣有財產	21,213,063
	市町村基本財產	2,632,142
		258,350
	17,208,248	

第一 生産及公課累年比較

	生産	公課	生産百圓 = 付公課	指 數		
				生産	公課	生産百 = 付公課
大正九年	364,809,468	23,131,764	6.354	334.2	320.0	97.3
同八年	527,680,040	18,542,259	3.514	433.4	255.9	53.0
同七年	342,313,463	12,680,002	3.699	314.0	175.0	55.7
同六年	245,964,490	10,266,436	4.173	225.3	141.7	62.9
同五年	188,782,964	8,587,375	4.549	172.9	118.5	68.6
同四年	141,757,576	8,106,003	5.718	129.9	111.9	86.2
同三年	123,353,622	8,498,305	6.726	115.7	117.3	101.4
同二年	153,184,489	8,443,235	5.512	140.3	116.5	83.1
同元年	148,505,047	9,035,593	6.084	136.0	124.7	91.6
明治四十四年	120,458,813	8,741,992	7.257	110.3	120.7	109.4
同四十三年	122,781,155	8,687,149	7.075	112.5	119.9	106.6
同四十二年	104,534,743	8,239,651	7.929	95.8	114.4	119.5
同四十一年	105,642,503	8,334,358	7.889	96.8	114.9	118.9
同四十年	109,164,104	7,244,762	6.636	100.0	100.0	100.0

第二 生産公課種類別累年比較

	直接國稅	縣稅	市町村稅	生産百圓 = 付負擔		
				直接國稅	縣稅	市町村稅
大正九年	5,837,965	5,437,480	11,796,319	1.617	1.504	3.234
同八年	5,714,192	4,539,680	8,288,387	1.083	863	1.577
同七年	4,413,244	2,875,639	5,391,119	1.287	839	1.572
同六年	3,741,274	2,249,671	4,275,491	1.521	914	1.738
同五年	3,161,870	1,741,018	3,634,457	1.675	922	1.952
同四年	3,062,740	1,537,533	3,455,730	2.160	1.120	2.438
同三年	3,276,931	1,787,294	3,434,080	2.593	1.414	2.718
同二年	3,205,376	1,730,564	3,507,295	2.092	1.130	2.290
同元年	3,281,013	2,036,985	3,717,595	2.209	1,379	2.503
明治四十四年	3,145,839	2,015,933	3,580,070	2.612	1.674	2.972
同四十三年	3,221,225	1,966,704	3,499,220	2.624	1.602	2.849
同四十二年	3,469,443	1,643,174	3,176,034	3.319	1.572	3.038
同四十一年	3,395,069	1,940,819	2,938,470	3.214	1.837	2.838
同四十年	3,221,744	1,709,522	2,313,496	2.951	1.666	2.119

直接國稅 = 明治四十五年內務省告示第四三號ノ種別ニ依ル

第三 生產及公課並同上一戶當指數

Table with columns for years (大正九年 to 同四十年) and various tax categories (生産, 國稅, 縣稅, 市町村稅, 稅合計). It shows index values for each category and year.

第四 生產及公課一戶並一入當

Table with columns for years (大正九年 to 同四十年) and various tax categories (生産, 國稅, 縣稅, 市町村稅, 稅合計). It shows absolute values for each category and year.

第五 國稅(直接)種類別累年比較

Table with columns for years (大正九年 to 同四十年) and tax categories (地租, 所得稅, 營業稅, 礦業稅, 實業營業稅, 計). It shows cumulative values for each category and year.

第六 國稅種類別指數及百分比

Table with columns for years (大正九年 to 同四十年) and tax categories (地租, 所得稅, 營業稅, 共他, 地租, 所得稅, 營業稅, 其他). It shows index values and percentages for each category and year.

第七 縣稅種類別累年比較

Table with 11 columns: 地租割, 戶數割, 營業稅, 雜種稅, 營業稅附加稅, 所得稅附加稅, 所得稅, 營業稅附加稅, 家屋稅, 計. Rows include years from 大正九年度 to 同四十年度.

第八 縣稅種類別指數及百分比

Table with 14 columns: 指數 (地租割, 戶數割, 營業稅, 雜種稅, 營業稅附加稅, 所得稅附加稅, 所得稅, 其他國稅附加稅) and 百分比 (地租割, 戶數割, 營業稅, 雜種稅, 營業稅附加稅, 所得稅附加稅, 所得稅, 其他國稅附加稅). Rows include years from 大正九年度 to 同四十年度.

第九 市町村稅種類別

Table with 11 columns: 地租附加稅, 國稅營業稅附加稅, 所得稅附加稅, 其他國稅附加稅, 戶數割附加稅, 縣稅營業稅附加稅, 縣稅雜種稅附加稅, 特別稅 (反別割, 其他), 計. Rows include years from 大正九年度 to 同四十年度.

第一〇 市町村稅種類別百分比

Table with 9 columns: 地租附加稅, 國稅營業稅附加稅, 所得稅附加稅, 其他國稅附加稅, 戶數割附加稅, 縣稅營業稅附加稅, 縣稅雜種稅附加稅, 特別稅. Rows include years from 大正九年度 to 同四十年度.

第一一 公課郡市別 大正九年度

Table with columns for 國稅, 縣稅, 市町村稅, 計, and 百分比. Rows include 南佐久, 北佐久, 小久, 諏訪, 上伊那, 下西, 東南, 北安, 更殖, 上下, 水, 野, 田, 計.

第一二 縣郡市町村及水利組合歳入決算

Table with columns for 縣, 郡, 市, 町, 村, 普通水利組合, 水害豫防組合. Rows include 大正八年度, 同七年度, 同六年度, 同五年度, 同四年度, 同三年度, 同二年度, 同元年度, 明治四十四年度, 同四十三年度, 同四十二年度, 同四十一年度.

第一三 縣郡市町村及水利組合歳出決算

Table with columns for 縣, 郡, 市, 町, 村, 普通水利組合, 水害豫防組合. Rows include 大正八年度, 同七年度, 同六年度, 同五年度, 同四年度, 同三年度, 同二年度, 同元年度, 明治四十四年度, 同四十三年度, 同四十二年度, 同四十一年度.

第一四 縣郡市町村歳出人口一人當

Table with columns for 縣, 郡, 市, 町, 村, 普通水利組合, 水害豫防組合. Rows include 大正八年度, 同七年度, 同六年度, 同五年度, 同四年度, 同三年度, 同二年度, 同元年度, 明治四十四年度, 同四十三年度, 同四十二年度, 同四十一年度.

第一五 國稅實收額 大正九年

Table with columns for 地租, 所得稅, 營業稅, 相續稅, 礦業稅, 通行稅, 酒稅, 鹽油稅, 雜物消費稅, 實業營業稅, 印紙納付諸稅, 計. Rows include 南佐久, 北佐久, 小久, 諏訪, 上伊那, 下西, 東南, 北安, 更殖, 上下, 水, 野, 田, 計, 大正八年, 同七年, 同六年, 同五年.

備考 印紙納付諸稅ニハ土地台帳登録稅、稅印押捺、實業印紙稅ヲ計ス

第一六 地租納稅額別人員 大正十年一月一日現在

Table with 14 columns: 千圓以上, 五百圓以上, 貳百圓以上, 百圓以上, 五十圓以上, 拾圓以上, 五圓以上, 壹圓以上, 壹圓未滿, 合計, 納稅者一人當稅額. Rows include 久久縣訪那, 伊筑筑安, 更埴上下, 下長松, and 計.

第一八 一種所得稅納稅額別人員 大正九年

Table with 14 columns: 貳萬圓以上, 壹萬圓以上, 五千圓以上, 千圓以上, 五百圓以上, 貳百圓以上, 百圓以上, 五十圓以上, 拾圓以上, 五圓以上, 壹圓以上, 壹圓未滿, 合計, 納稅者一人當稅額. Rows include 久久縣訪那, 伊筑筑安, 更埴上下, 下長松, and 計.

第一七 營業稅納稅額別人員 大正九年

Table with 14 columns: 壹萬圓以上, 五千圓以上, 貳千圓以上, 千圓以上, 五百圓以上, 貳百圓以上, 百圓以上, 五十圓以上, 拾圓以上, 五圓以上, 壹圓以上, 壹圓未滿, 合計, 納稅者一人當稅額. Rows include 久久縣訪那, 伊筑筑安, 更埴上下, 下長松, and 計.

第一九 三種所得稅納稅額別人員 大正九年

Table with 14 columns: 貳萬圓以上, 壹萬圓以上, 五千圓以上, 千圓以上, 五百圓以上, 貳百圓以上, 百圓以上, 五十圓以上, 拾圓以上, 五圓以上, 壹圓以上, 壹圓未滿, 合計, 納稅者一人當稅額. Rows include 久久縣訪那, 伊筑筑安, 更埴上下, 下長松, and 計.