



始



昭和十二年

重要物産統計書

群馬縣

387
691

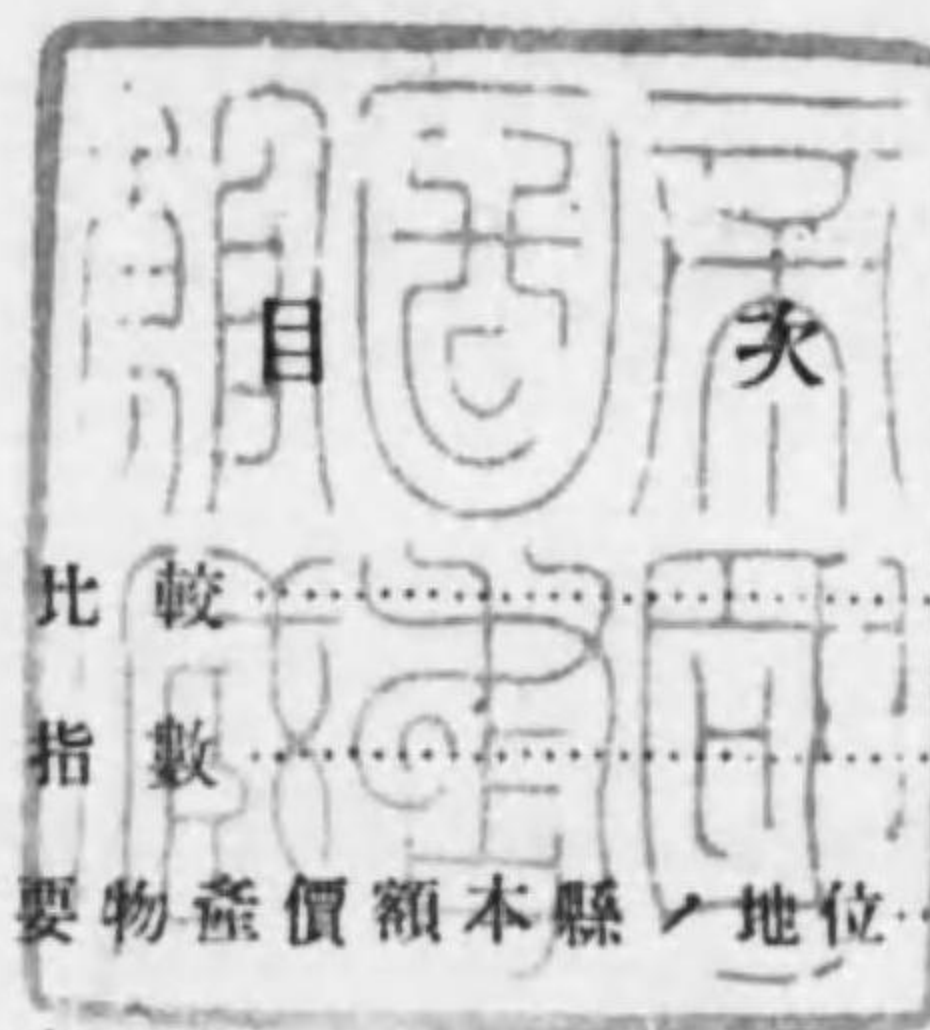
特243
795

昭和十二年群馬縣重要物產統計書

凡 例

1. 本書ハ農林省・商工省統計報告規則ニ依リ市町村長ノ提出セル昭和十二年事實ノ報告ニ基キ編纂セリ
2. 本書ハ本縣ノ最重要ナル米・麥・繭・生絲・織物ノ生産數量及價額ニ就キ累年比較同指數並百分比ヲ掲ケ其ノ消長ヲ知ラムトス
3. 本書ハ以上ノモノニ就キ市町村別ニ列舉シテ縣内生産ノ分布状態ヲ明ニシ尙本縣生産ノ全國的地位ヲ掲ケ一般ノ參考ニ資セムトス
4. 附錄ノ道府縣別重要物產ハ農林省並商工省主務課發行ニ係ル統計書ニ據ル
5. 本書中該當事實無キモノニ付テハ「-」ヲ附セリ

群馬縣總務部統計課



1. 重要物產累年比較	1 ^冊
2. 重要物產累年指數	3
3. 全國ヨリ見タル重要物產價額本縣ノ地位	4
重要物產郡市別	6
重要物產價額百分比例	8
重要物產價額郡市別一世帯當及人口一人當	9
重要物產町村別	10

發行所寄贈本

附 錄


道府縣別重要物產一覽



正 誤 表

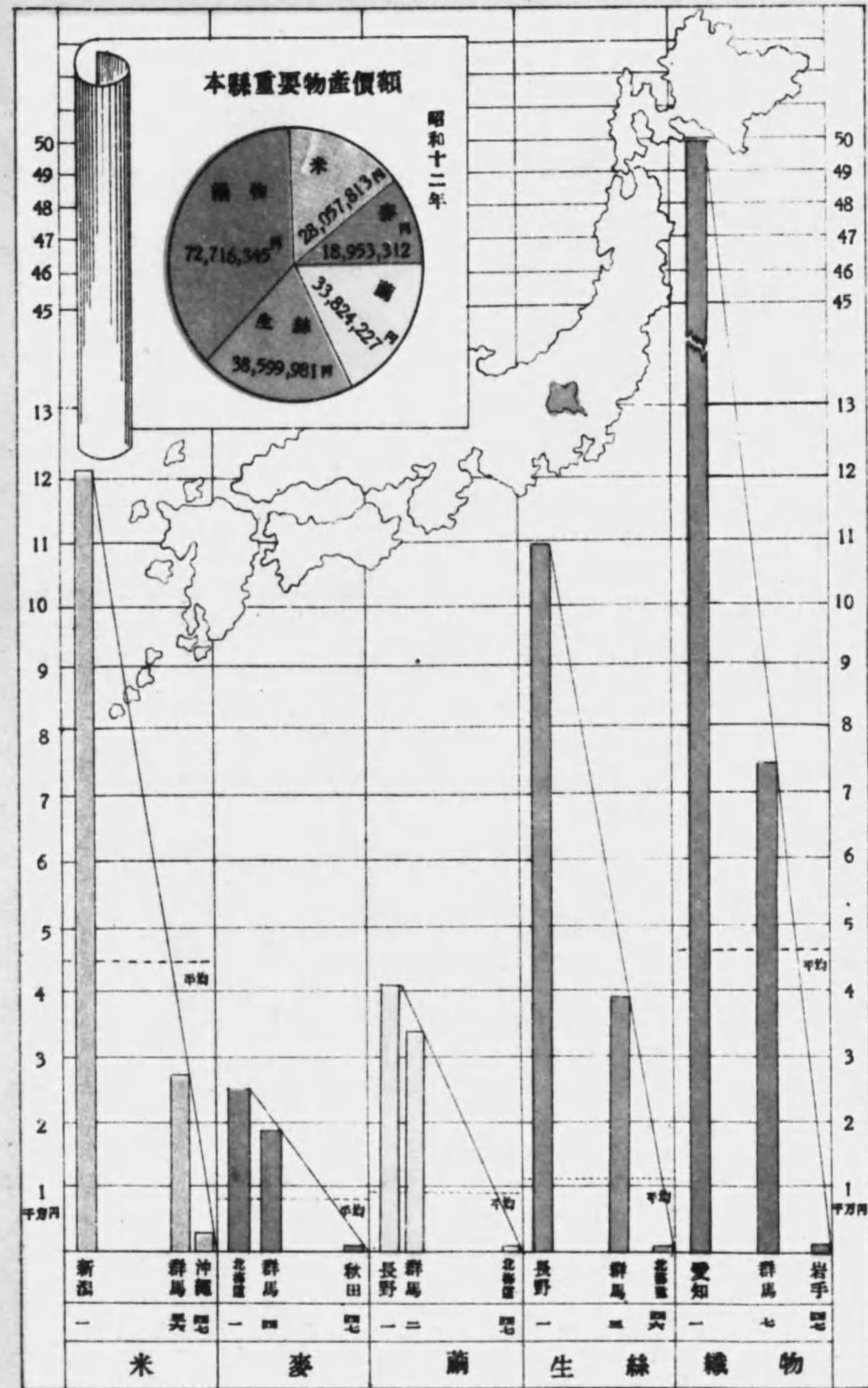
頁 數	簡 所	誤	正
5	昭和十二年 全 國	—	2,196,892,115円

銀行先施部



昭和十二年、日本銀行の貸付額、千円単位

全國ヨリ見タル重要物産價額本縣ノ地位



正誤表

頁數	箇所	誤	正
5	昭和十二年全	—	2,196,892,115円

敬告

第一 重要物產累年比較

	米			麥		
	作付段別	收穫高	價額	作付段別	收穫高	價額
昭和 1 2	44,062.0 ^町	913,741 ^石	28,057,813 ^円	50,037.0 ^町	1,043,390 ^石	18,953,312 ^円
同 1 1	43,362.5	980,134	26,607,324	49,635.7	923,464	14,827,599
同 1 0	42,861.9	654,019	17,628,990	49,263.6	978,823	11,087,592
同 9	41,346.1	577,303	14,889,444	47,565.7	972,209	10,272,118
同 8	41,075.7	937,961	18,591,743	47,550.5	880,116	9,567,675
同 7	41,754.4	758,048	15,774,793	46,238.6	786,300	5,889,254
同 6	41,478.7	808,759	13,267,747	45,545.3	741,901	5,165,901
同 5	41,281.3	908,959	15,351,821	45,188.3	770,295	6,942,258
同 4	40,747.8	703,047	19,121,892	47,442.9	724,052	8,684,614
同 3	40,015.3	759,311	20,958,043	45,735.5	772,216	9,147,877

第三 全國ヨリ見タル重要物産價額本縣ノ地位

	米			麥		
	作付段別	收穫高	價額	作付段別	收穫高	價額
昭和十二年 全 國	3,217,051.5 ^町	66,319,764 ^石	2,071,889,318 ^円	1,606,872.4 ^町	24,775,201 ^石	403,479,361 ^円
最 多	179,938.5	4,114,666	新潟 121,658,317	169,072.6	2,327,602	北海道 24,958,379
最 少	9,233.8	126,645	沖 繩 3,174,044	1,645.7	11,704	秋 田 192,015
中 位	80,953.7	1,367,068	鹿兒島 43,379,832	22,725.7	54,633	宮 城 6,797,186
本 縣	44,062.0	913,741	28,057,813	50,037.0	1,043,390	18,953,312
本縣ノ地位	36			4		

第三 全國ヨリ見タル重要物産價額本縣ノ地位 (續)

	蒔 藍			生 絲		織 物
	置種樹立數量	收穫高	價額	生産數量	價額	産出價額
昭和十二年 全 國	143,437,486 ^畝	85,971,963 ^貫	419,606,433 ^円	11,166,553 ^貫	527,320,631 ^円	— ^円
最 多	16,509,760	8,411,346	長 野 41,331,520	2,328,891	長 野 109,766,645	愛 知 499,772,544
最 少	18,515	6,871	北海道 26,064	14	北海道 952	岩 手 199,706
中 位	1,941,480	1,347,319	岡 山 6,697,997	133,610	高 知 6,997,325	福 岡 16,538,696
本 縣	13,742,186	7,245,126	33,824,227	861,225	38,599,981	72,716,345
本縣ノ地位	2			3		7

第四 重要物産郡市別

	米			麥		
	作付段別	收穫高	價額	作付段別	收穫高	價額
全 管	44,062.0	913,741	28,057,813	50,037.0	1,043,390	18,953,312
勢 多 郡	6,839.6	150,446	4,637,876	8,241.9	164,435	3,054,822
群 馬 郡	5,907.0	135,548	4,104,371	7,093.8	161,598	2,828,759
多 野 郡	1,847.4	35,933	1,113,003	3,396.8	69,239	1,205,159
北 甘 樂 郡	1,881.6	38,688	1,221,947	2,525.7	53,664	947,578
碓 氷 郡	2,679.8	58,709	1,761,657	3,075.3	58,596	1,121,671
吾 妻 郡	1,443.8	31,321	961,364	2,316.0	41,282	542,161
利 根 郡	2,341.1	45,918	1,378,363	3,787.3	58,149	915,010
佐 波 郡	4,811.7	105,391	3,306,425	5,150.9	121,857	2,553,399
新 田 郡	5,057.0	100,702	3,112,267	5,134.8	96,611	2,095,109
山 田 郡	2,142.4	49,919	1,541,874	2,290.0	43,884	830,081
邑 樂 郡	7,963.6	131,978	4,013,896	6,013.9	151,776	2,412,491
前 橋 市	237.8	6,287	192,368	227.4	5,790	107,625
高 崎 市	558.5	14,276	445,392	564.9	12,556	257,889
桐 生 市	350.7	8,625	267,010	218.3	3,953	81,558

第四 重要物産郡市別 (續)

	蕎 麥			生 絲		織 物
	蠶種播立數量	收 滿 高	價 額	生 產 數 量	價 額	產 出 價 額
全 管	13,742,186	7,245,126	33,824,227	861,225	38,599,981	72,716,345
勢 多 郡	1,696,041	997,933	4,797,190	44,326	1,943,525	54,041
群 馬 郡	2,385,760	1,257,324	6,124,854	103,260	4,800,750	298,165
多 野 郡	1,337,880	621,716	2,741,448	76,965	3,904,982	290,997
北 甘 樂 郡	1,698,052	789,490	3,626,318	101,109	4,480,866	557,521
碓 氷 郡	1,042,138	541,278	2,503,192	20,241	843,925	202,945
吾 妻 郡	491,253	278,679	1,207,872	12,553	607,285	9,838
利 根 郡	870,545	474,545	2,085,979	15,847	777,178	1,991
佐 波 郡	1,697,669	917,791	4,292,565	10,113	506,555	17,709,024
新 田 郡	1,422,831	734,804	3,412,962	25,663	1,359,186	1,515,988
山 田 郡	401,794	229,809	1,095,674	5,228	234,510	5,224,935
邑 樂 郡	529,019	312,762	1,517,448	—	—	5,426,989
前 橋 市	35,064	19,034	91,656	390,775	16,517,284	717,516
高 崎 市	105,529	52,929	247,119	55,145	2,623,935	268,045
桐 生 市	28,611	17,032	79,950	—	—	40,438,350

第五 重要物産價額百分比

	米		麥		蕎		生 絲		織 物		合 計	
	%	%	%	%	%	%	%	%	%	%	%	
全 管	14.60	9.86	17.60	20.09	37.85	100.00						
勢 多 郡	32.01	21.08	33.11	13.42	0.37	100.00						
群 馬 郡	22.61	15.58	33.73	26.44	1.64	100.00						
多 野 郡	12.03	13.02	29.62	42.19	3.14	100.00						
北 甘 樂 郡	11.28	8.75	33.47	41.36	5.14	100.00						
碓 氷 郡	27.38	17.44	38.91	13.12	3.15	100.00						
吾 妻 郡	28.88	16.29	36.29	18.24	0.30	100.00						
利 根 郡	26.72	17.74	40.44	15.06	0.04	100.00						
佐 波 郡	11.65	9.00	15.13	1.79	62.43	100.00						
新 田 郡	27.07	18.23	29.69	11.82	13.19	100.00						
山 田 郡	17.27	9.30	12.27	2.63	58.53	100.00						
邑 樂 郡	30.02	18.04	11.35	—	40.59	100.00						
前 橋 市	1.09	0.61	0.52	93.71	4.07	100.00						
高 崎 市	11.59	6.71	6.43	68.29	6.98	100.00						
桐 生 市	0.65	0.20	0.20	—	98.95	100.00						

第六 重要物産價額郡市別一世帯及人口一人當

	米		麥		蕎		生 絲		織 物	
	一世帯當	人 口 當	一世帯當	人 口 當	一世帯當	人 口 當	一世帯當	人 口 當	一世帯當	人 口 當
	円	円	円	円	円	円	円	円	円	円
全 管	122.26	22.16	82.59	14.97	147.38	26.72	168.19	30.49	316.85	57.44
勢 多 郡	219.70	36.61	144.71	24.11	227.24	37.86	92.37	15.39	2.56	0.43
群 馬 郡	156.00	27.33	107.52	18.83	232.80	40.78	183.09	31.95	11.33	1.99
多 野 郡	72.84	13.62	78.87	14.75	179.41	33.56	255.56	47.80	19.04	3.56
北 甘 樂 郡	77.44	13.89	60.05	10.77	229.80	41.21	283.96	50.92	35.33	6.34
碓 氷 郡	138.28	25.46	88.04	16.21	196.48	36.17	66.66	12.27	15.93	2.93
吾 妻 郡	74.24	13.91	41.87	7.85	93.27	17.48	46.89	8.78	0.76	0.14
利 根 郡	83.74	15.92	55.59	10.57	126.73	24.09	47.22	8.97	0.12	0.02
佐 波 郡	158.96	28.09	122.76	21.69	206.37	36.47	24.35	4.30	851.40	150.46
新 田 郡	214.49	37.91	144.39	25.52	235.21	41.57	93.67	16.56	104.48	18.47
山 田 郡	177.43	30.47	95.52	16.40	126.08	21.65	26.99	4.63	601.26	103.26
邑 樂 郡	221.40	41.17	133.07	24.74	83.70	15.56	—	—	299.34	55.66
前 橋 市	11.23	2.18	6.28	1.22	5.35	1.04	964.23	187.48	41.89	8.14
高 崎 市	33.56	6.74	19.43	3.90	18.62	3.74	197.73	28.43	20.20	4.06
桐 生 市	16.34	2.89	4.99	0.88	4.89	0.87	—	—	2,474.81	438.12

第七 重要物産町村別

	米			麦			種 立 数 量	蕎 麦		生 絲		織 物 産出價額
	作付段別	收穫高	價 額	作付段別	收穫高	價 額		收穫高	價 額	生産数量	價 額	
	町	石	円	町	石	円	瓦	貫	円	貫	円	円
勢 多 郡	6,839.6	150,446	4,637,876	8,241.9	164,435	3,054,822	1,696,041	997,933	4,797,190	44,326	1,943,525	54,041
上川淵村	342.2	9,337	298,713	294.3	7,698	152,968	80,706	44,457	218,094	—	—	—
下川淵村	378.0	9,945	310,061	333.3	8,958	184,655	100,785	52,849	261,682	—	—	—
南橋村	391.7	10,278	310,282	422.7	10,379	179,872	134,039	73,014	351,062	12,552	562,942	4,250
北橋村	351.6	6,185	182,155	467.5	7,825	128,450	82,120	46,290	227,405	1,000	27,000	—
横野村	236.0	5,262	157,491	329.6	7,415	114,867	76,475	47,404	227,414	3,857	111,193	—
敷島村	173.9	2,800	84,311	510.5	7,623	105,950	62,330	27,491	129,445	1,770	49,198	—
富士見村	581.9	11,497	350,239	807.6	12,414	227,035	172,902	99,274	479,550	714	23,568	—
芳賀村	317.7	6,127	183,787	361.9	5,588	89,602	82,829	51,662	248,705	—	—	—
桂壺村	549.5	13,339	419,953	522.8	11,388	220,212	104,838	57,662	286,098	24,313	1,165,190	1,296
木瀬村	642.8	16,104	500,094	588.5	14,093	249,165	144,000	87,197	429,272	—	—	28,740
荒砥村	703.8	15,391	472,121	848.2	18,259	371,945	192,620	111,621	524,291	—	—	19,755
大胡町	384.0	8,237	254,705	439.7	7,969	151,449	66,510	38,765	181,681	—	—	—
宮城村	500.7	10,222	314,083	489.8	8,950	148,910	87,790	54,519	259,347	—	—	—
前川村	503.3	12,011	378,426	630.0	15,194	331,429	102,546	77,452	357,278	36	1,620	—
新里村	578.2	10,603	326,090	701.6	13,521	267,418	97,501	69,373	341,470	35	1,050	—

第七 重要物産町村別 (續)

	米			麦			種 立 数 量	蕎 麦		生 絲		織 物 産出價額
	作付段別	收穫高	價 額	作付段別	收穫高	價 額		收穫高	價 額	生産数量	價 額	
	町	石	円	町	石	円	瓦	貫	円	貫	円	円
黒保根村	155.0	2,408	73,332	269.7	4,382	81,399	57,020	32,509	159,060	29	964	—
東 村	493	700	22,033	224.2	2,779	49,496	51,030	26,394	115,336	20	800	—
群 馬 郡	5,907.0	135,548	4,104,371	7,093.8	161,598	2,828,759	2,385,760	1,257,324	6,124,854	103,260	4,800,750	298,165
佐野村	289.4	6,688	212,266	290.5	7,610	157,265	61,270	33,069	160,518	—	—	—
倉賀野町	145.3	3,162	98,229	151.7	3,273	60,615	31,449	15,409	73,473	3,000	140,400	—
岩鼻村	136.8	3,513	109,145	153.0	3,220	66,896	60,085	29,306	142,493	—	—	—
大類村	276.7	7,755	240,898	251.4	5,742	117,579	84,202	37,577	187,289	86	2,572	3,483
瀧川村	268.2	7,614	233,017	262.0	6,508	149,613	114,088	58,563	288,866	49	1,134	864
京ヶ島村	295.6	7,726	237,446	227.3	5,305	106,096	79,134	39,579	196,960	17	425	2,752
東 村	292.0	8,200	254,930	271.5	7,156	34,682	75,344	39,277	211,152	—	—	390
元總社村	100.6	2,817	87,401	117.2	3,012	60,180	51,605	31,988	164,292	60,684	3,011,055	10,077
新高尾村	210.2	5,795	181,073	204.8	5,355	94,800	77,928	44,068	227,704	17	550	43,980
中川村	207.8	5,299	159,996	176.1	3,596	73,226	88,342	48,525	238,482	77	2,780	8,075
六郷村	243.5	6,254	195,095	224.3	5,568	92,106	58,310	28,488	132,696	85	2,456	7,029
長野村	230.0	5,777	179,665	223.0	5,047	95,084	53,300	28,700	148,677	—	—	2,200
久留馬村	284.6	4,706	141,713	394.7	7,364	139,220	96,800	41,532	192,817	198	5,940	2,502

第七 重要物産町村別 (續)

	米			麥			種 播立數量	蕎			生 絲		織 物 產出價額
	作付段別	收穫高	價 額	作付段別	收穫高	價 額		收穫高	價 額	生産數量	價 額		
室田町	253.5	5,315	160,768	335.0	5,662	81,416	57,550	23,110	116,281	8,010	399,960	720	
倉田村	107.2	2,422	73,128	138.7	2,551	45,226	24,039	13,761	59,146	58	2,436	—	
車郷村	190.4	4,079	122,467	199.4	4,091	77,975	55,353	30,003	135,703	260	7,800	5,280	
箕輪町	211.5	4,813	148,634	216.5	4,942	98,734	70,270	36,486	170,165	120	2,600	6,912	
相馬村	171.3	3,492	104,913	277.2	6,312	100,273	79,546	41,508	199,218	137	4,971	6,202	
上郷村	164.5	3,494	107,018	257.4	5,243	94,391	73,106	34,557	168,573	1,254	40,396	13,600	
堤ヶ岡村	128.7	1,722	51,674	218.0	4,282	74,620	77,300	36,829	175,898	612	13,708	21,300	
國府村	50.8	705	21,867	130.2	3,381	59,690	93,885	57,825	293,943	295	8,145	5,680	
總社町	126.2	3,219	99,776	136.0	3,407	63,916	97,403	55,913	274,508	50	1,500	55,574	
金古町	124.9	1,730	53,246	213.3	5,530	112,430	71,870	39,067	202,477	39	1,308	2,024	
前里村	61.2	848	26,811	95.1	2,339	41,877	78,586	52,411	249,025	55	1,539	4,665	
駒寄村	138.1	2,638	76,433	159.9	4,033	75,096	107,168	57,086	277,924	—	—	10,353	
古巻村	190.4	4,577	132,061	169.5	3,581	57,355	75,385	35,174	170,441	—	—	210	
明治村	180.7	4,408	132,246	223.9	5,182	94,237	82,271	45,097	212,690	81	2,710	1,551	
桃井村	183.5	3,856	109,138	232.0	4,600	79,258	92,625	47,446	233,959	70	2,045	4,036	
豊秋村	161.5	3,724	111,958	173.9	4,269	76,879	50,110	23,546	109,882	4,434	241,157	—	

第七 重要物産町村別 (續)

	米			麥			種 播立數量	蕎			生 絲		織 物 產出價額
	作付段別	收穫高	價 額	作付段別	收穫高	價 額		收穫高	價 額	生産數量	價 額		
澁川町	74.8	1,584	47,244	78.5	2,176	33,602	18,180	10,394	48,626	12,077	713,573	74,750	
伊香保町	20.8	370	10,978	42.3	633	9,193	4,923	2,798	12,611	—	—	—	
金島村	136.4	2,723	81,243	202.2	5,067	78,006	62,167	35,987	169,068	2.4	5,920	3,700	
長尾村	101.3	1,782	53,013	250.2	6,016	85,217	66,996	39,038	189,085	3,211	132,330	256	
白郷井村	80.7	1,236	3,765	268.0	6,702	105,976	82,100	45,050	106,750	28	840	—	
小野上村	67.9	1,505	45,066	129.1	2,843	36,030	33,070	18,157	83,462	1,052	50,500	—	
多野郡	1,847.4	35,933	1,113,003	3,396.8	69,239	1,205,159	1,337,880	621,716	2,741,448	76,965	3,904,982	290,997	
藤岡町	95.6	1,141	35,201	195.7	4,200	86,997	42,229	21,777	104,838	3,181	127,392	80,157	
神流村	193.6	4,428	137,665	229.1	4,781	92,385	74,030	32,213	156,717	1,920	81,664	—	
新町	33.9	757	23,480	55.5	1,220	26,906	26,140	12,538	58,097	56,438	2,972,154	18,440	
小野村	193.2	4,367	130,369	186.7	4,709	105,075	127,650	53,956	129,570	—	—	—	
八幡村	147.6	3,055	95,119	168.6	4,403	85,636	75,500	36,760	179,285	—	—	450	
美土里村	148.3	2,634	81,885	240.8	5,155	109,167	83,731	46,911	225,938	—	—	120	
平井村	194.3	3,274	102,091	277.3	4,817	84,208	143,878	54,537	242,300	861	37,080	—	
美九里村	214.8	5,048	157,081	236.4	5,015	91,998	116,505	58,901	280,599	1,728	70,029	—	
鬼石町	18.9	180	5,484	67.5	1,821	31,472	30,511	14,951	68,995	1,024	41,598	51,200	

第七 重要物産町村別 (續)

	米			麥			蕎麥			生 絲		織 物
	作付段別	收穫高	價 額	作付段別	收穫高	價 額	種立數量	收穫高	價 額	生産數量	價 額	
三波川村	町	石	円	町	石	円	石	円	円	石	円	円
吉井町	252.6	5,193	161,191	399.6	8,787	156,711	127,501	65,606	318,772	4,911	254,640	—
多胡村	52.2	862	26,795	109.8	1,931	35,722	37,220	17,891	81,567	—	—	—
入野村	228.3	4,251	133,493	375.9	7,421	126,587	128,342	58,396	268,044	800	45,000	380
日野村	49.5	449	13,973	332.3	4,241	46,919	69,665	26,770	121,218	960	38,580	—
美原村	3.1	34	1,076	118.1	2,907	36,270	41,600	21,979	102,185	1,431	56,840	140,250
万場村	7.9	88	2,760	172.1	3,312	36,644	84,964	36,942	152,571	3,538	174,460	—
中里村	1.1	13	451	72.4	1,329	15,972	52,261	26,497	106,138	51	1,533	—
上野村	2.3	44	1,504	70.7	1,352	16,545	48,186	23,529	96,058	7	32	—
北甘梁郡	1,881.6	38,688	1,221,947	2,525.7	53,664	947,578	1,698,052	789,490	3,626,318	101,109	4,480,866	557,521
富岡町	80.2	1,935	61,933	108.3	2,075	37,560	75,000	32,700	155,035	48,993	2,318,491	544,485
黒岩村	106.5	2,542	79,806	134.2	2,654	47,975	46,350	21,897	101,179	43	1,462	—
一ノ宮町	106.8	2,187	69,887	120.0	2,597	49,262	84,804	39,459	178,789	3,120	134,635	284
丹生村	163.1	3,489	111,327	177.7	4,003	73,876	71,529	33,644	150,448	70	2,100	25
高田町	153.2	3,495	109,129	145.8	2,978	52,580	74,739	38,480	179,143	1,355	54,197	14
妙義町	180.0	3,239	100,191	155.3	2,777	55,664	52,460	25,851	120,976	—	—	—

第七 重要物産町村別 (續)

	米			麥			蕎麥			生 絲		織 物
	作付段別	收穫高	價 額	作付段別	收穫高	價 額	種立數量	收穫高	價 額	生産數量	價 額	
小坂村	町	石	円	町	石	円	石	円	円	石	円	円
西牧村	18.0	303	9,643	78.1	1,703	23,643	69,992	34,534	152,023	127	3,398	—
尾澤村	—	—	—	45.2	884	10,326	38,915	20,359	88,853	70	2,160	—
月形村	5	8	240	55.3	1,234	15,246	43,995	25,818	119,928	2,035	91,391	—
磐戸村	—	—	—	61.8	1,316	17,808	57,210	23,481	107,235	230	6,816	—
青倉村	—	—	—	61.5	1,166	14,732	32,447	14,816	61,722	1,107	53,996	—
下仁田町	4.7	62	1,856	27.0	531	7,494	24,088	12,619	58,558	10,730	397,707	—
馬山村	55.4	886	27,601	73.0	1,740	29,986	75,983	32,093	151,760	899	36,149	—
吉田村	92.4	1,899	59,717	104.6	3,425	58,487	91,200	34,330	150,684	2,036	79,970	60
高瀬村	113.4	2,630	84,141	107.3	2,522	39,628	99,707	45,621	217,061	1,663	62,561	855
額部村	114.3	2,257	72,093	133.1	3,319	64,096	125,210	53,605	257,098	3,827	178,022	8,100
秋畑村	12.9	127	3,926	122.8	2,505	34,206	49,464	21,475	93,013	1,978	67,725	438
小幡町	88.8	1,214	38,639	56.4	1,285	39,783	130,666	61,030	283,813	9,681	421,256	1,630
福島町	112.6	2,683	83,374	142.0	3,061	57,049	130,160	62,500	297,653	7,500	341,674	221
新屋村	186.3	3,813	122,122	214.0	3,982	79,761	105,768	48,116	221,749	3,386	135,440	1,357
岩平村	99.9	1,878	58,649	143.4	2,661	47,190	51,399	24,857	108,167	697	28,141	52

第七 重要物産町村別 (續)

	米			麥			蕎麥			生 絲		織 物
	作付段別	收穫高	價 額	作付段別	收穫高	價 額	種立數量	收穫高	價 額	生産數量	價 額	
小野村	町	石	円	町	石	円	石	町	円	貫	円	円
碓氷郡	2,679.8	58,709	1,761,657	3,075.3	58,596	1,121,671	1,042,138	541,278	2,503,192	20,241	843,925	202,945
安中町	281.2	7,284	218,679	228.3	4,545	86,559	95,507	45,145	212,718	6,285	166,190	171,179
原市町	154.2	3,179	96,818	192.9	3,996	78,648	108,825	59,643	280,055	11,627	568,340	4,760
松井田町	65.8	1,254	37,168	68.2	1,335	25,964	14,466	7,562	33,986	—	—	—
白井町	81.7	1,663	49,393	69.1	1,346	26,070	24,324	11,737	53,800	—	—	—
坂本町	40.1	722	21,684	32.2	520	9,963	20,425	10,677	52,168	—	—	—
西横野村	199.4	3,698	109,054	292.2	4,896	99,528	76,250	39,745	183,504	—	—	—
碓部町	231.6	5,281	158,535	212.4	3,543	67,968	69,582	36,728	175,760	—	—	—
東横野村	232.6	4,732	144,785	282.1	5,339	95,118	112,865	55,486	259,051	—	—	—
岩野谷村	134.6	2,511	75,230	152.4	3,192	68,533	69,872	35,798	168,958	494	23,563	15
板鼻町	63.9	1,529	45,929	58.1	1,381	27,106	24,825	11,820	54,507	—	—	17,722
八幡村	195.5	4,338	136,502	260.0	4,588	90,997	65,075	29,857	142,933	—	—	648
豊岡村	94.2	2,449	72,566	98.4	2,571	44,986	16,898	9,506	44,933	5	141	6,588
里見村	202.9	4,622	139,083	190.3	4,038	81,557	61,444	38,855	176,013	1,830	85,691	2,025
秋間村	198.0	4,222	124,128	257.5	4,857	97,398	78,230	44,452	195,912	—	—	—

第七 重要物産町村別 (續)

	米			麥			蕎麥			生 絲		織 物
	作付段別	收穫高	價 額	作付段別	收穫高	價 額	種立數量	收穫高	價 額	生産數量	價 額	
後閑村	町	石	円	町	石	円	石	町	円	貫	円	円
九十九村	128.3	3,092	92,582	153.1	2,926	54,296	54,613	26,711	121,264	—	—	8
細野村	124.2	2,321	69,119	254.4	4,599	80,346	53,084	23,424	106,115	—	—	—
烏淵村	90.6	2,225	66,334	75.0	1,316	23,306	19,156	12,401	53,763	—	—	—
吾妻郡	1,443.8	31,321	961,364	2,316.0	41,282	542,161	491,253	278,679	1,207,872	12,553	607,285	9,838
中之條町	155.3	3,239	100,749	93.9	2,049	30,486	32,056	19,208	86,601	12,021	585,854	—
京 村	95.0	1,407	42,388	126.8	2,459	31,538	33,013	18,964	86,004	—	—	—
太田村	113.1	2,666	82,837	99.0	1,924	31,028	32,246	18,036	80,247	9	270	30
原 町	108.8	2,432	72,800	95.7	2,305	30,430	26,453	14,381	60,692	5	196	8,340
岩島村	53.3	1,279	38,423	156.7	3,892	41,444	56,976	31,711	141,445	—	—	225
坂上村	149.5	3,827	115,599	231.4	4,291	26,119	45,700	26,796	112,479	—	—	—
長野原町	77.2	1,514	45,468	230.5	2,804	35,968	33,457	16,961	74,739	—	—	—
堀懸村	188.8	3,759	113,998	373.8	5,834	92,253	46,232	24,345	98,561	—	—	—
草津町	3.0	49	1,511	12.4	156	2,178	1,312	789	3,350	—	—	—
六合村	11.1	207	6,411	149.1	2,474	36,886	23,263	11,796	48,745	—	—	—
澤田村	110.1	2,245	69,458	210.8	3,557	50,849	52,169	31,581	136,964	495	20,765	259

第七 重要物産町村別 (續)

	米			麥			蕎麥			生	絲	織物
	作付段別	收穫高	價額	作付段別	收穫高	價額	種立數量	收穫高	價額			
伊 參 村	町 112.4	石 2,396	円 74,907	町 133.7	石 2,077	円 32,370	36,049	町 21,213	円 89,796	4	120	984
名久田村	120.5	2,610	81,399	107.9	2,291	31,550	37,899	22,975	99,646	19	80	—
高山村	145.7	3,691	115,416	294.3	5,169	69,062	34,428	19,923	88,603	—	—	—
利 根 郡	2,341.1	45,918	1,378,363	3,787.3	58,149	915,010	870,545	474,545	2,085,979	15,847	777,178	1,991
沼 田 町	108.4	1,972	58,874	124.7	2,653	45,546	21,745	10,987	48,517	13,804	690,928	160
利 南 村	110.1	2,476	74,300	191.3	4,299	68,001	73,558	39,752	173,862	—	—	1,644
白 澤 村	114.9	2,533	76,083	250.6	2,495	46,524	46,406	25,423	108,784	—	—	—
東 村	49.6	897	26,964	470.6	5,468	85,064	37,507	21,621	84,017	—	—	—
片 品 村	112.2	1,813	54,548	694.0	6,658	83,969	41,384	20,520	76,266	—	—	—
川 場 村	215.1	3,895	117,251	190.3	3,452	55,243	61,556	32,740	146,090	—	—	—
池 田 村	263.7	5,735	172,570	132.2	2,861	45,908	61,041	32,347	141,567	—	—	—
薄 根 村	260.6	5,065	152,254	165.3	3,066	57,617	64,437	36,198	160,043	—	—	19
古 馬 牧 村	172.4	3,417	102,902	85.6	1,494	23,592	55,033	29,861	138,357	—	—	168
水 上 村	103.8	1,980	59,537	51.4	681	8,952	20,094	12,062	53,670	—	—	—
桃 野 村	221.8	4,571	137,483	128.8	2,463	38,856	67,269	37,953	174,337	—	—	—
新 治 村	290.1	6,005	180,068	228.7	3,911	69,130	95,046	60,835	285,592	2,043	86,250	—

第七 重要物産町村別 (續)

	米			麥			蕎麥			生	絲	織物
	作付段別	收穫高	價額	作付段別	收穫高	價額	種立數量	收穫高	價額			
川 田 村	町 123.8	石 2,664	円 80,033	町 215.8	石 5,216	円 84,622	64,909	町 35,005	円 156,590	—	—	—
久 呂 保 村	82.7	1,387	41,084	315.3	5,439	86,576	64,120	29,165	124,998	—	—	—
絲 之 瀬 村	89.2	1,175	34,627	310.4	5,147	73,030	54,266	26,723	113,545	—	—	—
赤 城 根 村	22.7	333	9,785	231.3	2,846	42,380	42,174	23,353	99,744	—	—	—
佐 波 郡	4,811.7	105,391	3,306,425	5,150.9	121,857	2,553,399	1,697,669	917,791	4,292,565	10,113	505,555	17,709,024
伊 勢 崎 町	90.4	1,963	61,343	107.8	1,848	36,156	11,570	5,573	24,715	10,113	506,555	8,377,284
三 郷 村	280.6	6,418	193,198	289.0	7,401	154,731	88,105	52,905	247,367	—	—	92,880
赤 堀 村	617.9	10,039	313,270	905.2	18,006	378,287	138,383	76,937	350,370	—	—	—
東 村	524.4	6,965	215,226	682.6	14,719	264,168	209,000	107,194	488,785	—	—	47,200
殖 蓮 村	365.9	7,011	222,451	395.6	8,346	175,032	97,279	55,467	257,257	—	—	3,734,030
茂 呂 村	188.5	4,558	139,555	191.3	4,607	103,600	75,701	37,245	170,845	—	—	767,263
采 女 村	383.7	8,314	264,548	304.2	7,784	153,080	143,550	76,544	354,978	—	—	297,758
剛 志 村	95.0	1,550	48,421	150.2	3,141	63,152	135,820	68,981	323,315	—	—	520,124
境 町	11.6	234	7,429	28.3	600	11,978	5,581	2,786	12,871	—	—	936,580
島 村	14.8	160	4,850	17.2	464	10,180	74,274	37,793	179,113	—	—	25,300
豊 受 村	280.1	6,676	208,527	287.4	7,131	162,734	135,568	71,829	339,537	—	—	2,340,985

第七 重要物産町村別 (續)

	米			麥			蕎麥			生 絲		穀 物
	作付段別	收穫高	價 額	作付段別	收穫高	價 額	畝 種 每立數量	收穫高	價 額	生産數量	價 額	
名和村	446.0	10,716	343,139	440.1	11,976	271,653	129,774	68,140	326,045	—	—	149,270
芝根村	191.3	5,027	156,266	164.6	3,683	78,227	70,800	39,065	184,715	—	—	—
玉村町	405.2	11,258	349,576	326.3	8,522	187,030	123,776	64,686	312,936	—	—	33,800
上陽村	450.3	11,879	369,028	420.2	11,689	225,905	94,003	56,396	269,917	—	—	5,835
宮郷村	465.0	12,623	404,598	440.9	11,940	277,486	164,485	96,250	457,799	—	—	380,715
新田郡	5,057.0	100,702	3,112,267	5,134.8	96,611	2,095,109	1,422,831	734,804	3,412,962	25,663	1,359,186	1,515,988
太田町	66.7	1,554	48,230	56.6	1,147	25,033	6,240	2,905	13,038	—	—	—
九合村	494.7	9,835	304,697	428.2	7,864	167,431	77,870	41,055	194,683	—	—	95,424
澤野村	495.2	10,467	324,840	447.2	9,389	201,450	103,010	54,055	238,700	—	—	—
尾島町	165.6	2,189	65,654	254.5	6,374	138,886	181,875	91,621	435,191	25,663	1,352,186	6,887
世良田村	356.2	7,398	228,820	348.3	8,327	186,462	211,020	102,221	477,493	—	—	1,225,000
木崎町	232.6	4,776	147,467	194.2	3,559	73,020	67,080	33,224	156,610	—	—	—
賢泉村	729.5	17,070	530,940	609.5	12,414	269,153	124,266	64,755	300,264	—	—	—
鳥之郷村	359.4	9,289	288,755	297.2	5,464	118,812	81,450	45,708	217,729	—	—	—
強戸村	333.7	7,995	249,090	313.0	6,315	140,700	85,277	50,227	222,256	—	—	—
生品村	524.2	11,340	351,708	442.2	7,929	180,935	90,600	50,205	243,123	—	—	—

第七 重要物産町村別 (續)

	米			麥			蕎麥			生 絲		穀 物
	作付段別	收穫高	價 額	作付段別	收穫高	價 額	畝 種 每立數量	收穫高	價 額	生産數量	價 額	
綿打村	508.0	9,279	287,085	515.1	6,785	145,807	173,253	79,965	366,465	—	—	97,314
藪塚本町	377.0	4,287	127,795	538.1	9,608	216,760	99,816	52,177	240,202	—	—	91,363
笠懸村	414.2	5,223	157,186	640.7	11,436	230,660	121,074	66,686	307,208	—	—	—
山田郡	2,142.4	49,919	1,541,874	2,290.0	43,884	830,081	401,794	229,809	1,095,674	5,228	234,510	5,224,935
海田村	37.7	856	26,331	75.0	1,337	26,119	13,080	7,762	40,095	—	—	444,027
川内村	120.8	2,606	80,684	222.5	3,896	66,803	15,777	9,900	46,312	—	—	2,033,810
福岡村	64.0	1,217	36,685	137.4	2,067	34,760	33,843	18,517	87,810	—	—	698,200
大間々町	108.3	1,442	40,664	194.2	3,441	67,622	34,970	19,047	89,951	5,228	234,510	—
相生村	119.9	1,537	45,033	202.3	2,546	48,790	22,872	13,120	62,221	—	—	1,810,959
毛里田村	489.3	14,346	446,014	477.7	10,677	207,568	127,600	76,815	366,668	—	—	66,823
菰川村	344.2	8,443	262,084	320.8	6,609	138,436	57,879	31,641	144,960	—	—	—
矢場川村	422.3	10,303	320,055	352.6	7,815	131,721	38,375	20,992	101,480	—	—	135,000
休泊村	435.9	9,169	284,324	307.5	5,496	108,262	57,398	32,015	156,177	—	—	36,116
邑樂郡	7,963.6	131,978	4,013,896	6,013.9	151,776	2,412,491	529,019	312,762	1,517,448	—	—	5,426,989
館林町	51.2	847	25,971	27.5	708	11,670	1,475	920	4,174	—	—	4,417,543

第七 重要物産町村別 (續)

	米			麥			蕎麥			生 絲		織 物
	作付段別	收穫高	價 額	作付段別	收穫高	價 額	種立數量	收穫高	價 額	生産數量	價 額	
郷谷村	町	石	円	町	石	円	石	石	円	石	円	円
	348.6	6,399	198,113	246.3	7,186	88,256	8,050	5,043	25,964	—	—	1,000
大島村	265.2	5,104	157,879	140.8	4,205	52,310	13,932	8,565	41,871	—	—	—
西谷田村	467.8	8,434	261,697	270.8	7,745	129,177	22,070	12,533	59,974	—	—	4,349
海老瀬村	251.7	4,794	144,390	149.4	4,062	53,433	18,785	10,062	47,948	—	—	—
大筒野村	314.3	5,509	164,960	223.2	7,857	97,444	44,460	25,633	126,748	—	—	17,544
伊奈良村	499.1	8,417	261,608	376.8	12,511	174,812	10,815	6,139	28,309	—	—	180,180
赤羽村	390.7	5,072	153,274	373.7	11,011	160,413	5,425	3,409	16,436	—	—	106,750
千江田村	232.0	3,674	111,033	185.9	6,487	87,620	45,405	27,167	131,500	—	—	1,000
梅島村	223.9	4,225	124,927	143.0	4,907	59,637	19,150	10,391	50,257	—	—	—
佐貫村	331.8	6,544	200,584	214.5	5,405	76,649	30,065	17,779	89,058	—	—	24,624
六郷村	465.9	5,417	163,815	487.9	11,681	175,901	8,950	5,934	29,920	—	—	12,841
三野谷村	313.6	5,721	175,050	208.7	5,146	79,959	18,936	12,948	63,222	—	—	19,434
富永村	381.8	7,563	234,359	169.4	3,365	62,100	38,840	24,130	120,049	—	—	3,340
永樂村	414.6	6,699	204,392	352.0	8,551	166,110	48,500	30,362	140,254	—	—	2,600
大川村	353.8	5,485	161,517	318.2	7,145	158,978	46,950	27,282	135,626	—	—	—
小泉町	296.5	5,931	183,753	247.4	3,681	73,449	26,275	11,880	55,110	—	—	—

第七 重要物産町村別 (續)

	米			麥			蕎麥			生 絲		織 物
	作付段別	收穫高	價 額	作付段別	收穫高	價 額	種立數量	收穫高	價 額	生産數量	價 額	
長柄村	町	石	円	町	石	円	石	石	円	石	円	円
	720.3	11,005	330,662	600.5	12,205	229,199	36,140	23,055	108,682	—	—	24,927
高島村	365.3	7,108	220,253	248.8	5,387	94,294	28,064	15,514	75,804	—	—	3,006
中野村	444.3	5,482	160,766	381.9	7,003	128,107	12,509	8,216	39,717	—	—	360,007
多々良村	480.2	5,911	170,341	494.8	11,934	195,155	12,433	7,120	35,361	—	—	231,107
渡瀬村	351.0	6,637	204,550	152.4	3,594	57,818	31,790	18,680	91,464	—	—	16,737

附 錄

道府縣別重要物産一覽

	耕地面積			米				麥			
	田	畑	計	作付段別	收穫高	價額	價額順位	作付段別	收穫高	價額	價額順位
全管	町	町	町	町	石	円	..	町	石	円	..
北海道	204,679.9	778,790.7	983,470.6	184,628.5	3,321,060	88,369,275	2	169,072.6	2,327,602	24,958,379	1
青森	73,110.0	63,259.3	136,379.3	69,365.7	1,536,622	43,289,168	25	10,184.0	114,082	1,852,771	40
岩手	67,035.7	79,081.9	146,117.6	61,819.8	1,282,841	38,782,708	28	31,343.2	521,329	6,690,362	25
宮城	101,105.6	45,312.9	146,418.5	97,149.6	2,141,555	63,261,808	10	22,725.7	547,633	6,797,186	24
秋田	115,353.5	28,294.9	143,648.4	106,930.8	2,223,246	67,246,882	6	1,645.7	11,704	192,015	47
山形	101,413.8	40,769.5	142,183.3	95,168.8	2,183,785	64,015,979	8	3,674.4	46,142	689,002	42
福島	103,787.5	83,455.5	192,243.0	102,026.7	2,164,040	63,707,321	9	26,281.3	482,054	6,093,372	27
茨城	96,632.5	126,020.4	222,652.9	133,612.5	2,226,183	67,738,257	5	89,514.9	1,572,650	23,975,593	2
栃木	78,427.2	66,648.7	145,075.9	94,542.3	1,660,371	50,575,826	17	62,132.9	1,078,599	18,254,653	7
群馬	34,675.4	80,786.8	115,462.2	44,062.0	913,741	28,057,813	36	50,037.0	1,043,390	18,953,312	4
埼玉	68,505.0	94,632.3	163,137.3	79,059.5	1,490,602	47,653,145	20	61,056.4	1,414,543	22,448,349	3
千葉	110,900.7	83,846.8	194,747.5	114,581.6	2,147,558	68,844,353	4	57,407.1	958,919	14,736,997	11
東京	9,746.9	38,491.0	48,237.9	13,076.8	200,565	6,122,149	46	18,983.3	351,922	5,182,089	29
神奈川	20,643.0	47,335.3	67,978.3	27,329.1	485,839	15,532,004	44	27,554.9	438,486	6,819,933	23

道府縣別重要物産一覽 (續)

	耕地面積			米				麥			
	田	畑	計	作付段別	收穫高	價額	價額順位	作付段別	收穫高	價額	價額順位
新潟	183,716.2	61,056.4	244,772.6	179,938.5	4,114.666	121,658,317	1	7,798.6	78,306	997,113	41
富山	81,396.9	9,771.3	91,168.2	79,782.2	1,843,198	54,773,001	14	2,187.9	31,467	483,231	45
石川	55,611.1	16,720.3	72,331.4	53,766.3	1,225,161	36,652,167	29	3,536.9	48,787	564,422	43
福井	50,457.8	11,443.6	61,901.4	48,422.2	1,082,818	33,390,670	31	2,984.9	38,466	526,926	44
山梨	18,675.2	34,997.8	53,673.0	17,719.5	447,359	13,344,560	45	17,315.5	311,985	4,715,099	31
長野	73,598.8	99,799.9	173,398.7	69,134.0	1,510,794	45,350,714	22	25,880.8	524,867	8,408,267	20
岐阜	64,822.3	38,052.4	102,874.7	63,160.6	1,258,653	41,806,041	27	27,414.5	373,049	5,837,020	28
静岡	60,973.8	71,783.0	132,756.8	61,867.6	1,389,524	45,080,954	23	38,744.8	550,811	8,713,175	19
愛知	98,608.1	62,096.0	160,704.1	95,061.8	1,888,892	63,209,854	11	47,794.6	735,964	12,637,729	12
三重	71,640.4	32,343.1	103,983.5	70,924.1	1,402,443	47,196,172	21	27,033.8	350,590	6,203,385	26
滋賀	68,007.7	10,381.8	78,389.5	63,729.5	1,507,535	51,662,362	15	10,025.6	161,648	2,422,821	37
京都	42,682.7	17,539.8	60,222.5	39,853.6	827,248	27,517,743	37	13,204.8	172,748	2,777,929	35
大阪	46,204.6	10,369.6	56,574.2	40,357.2	950,144	32,183,474	32	11,904.5	186,680	3,107,932	34
兵庫	107,717.6	22,050.3	129,767.9	101,040.5	1,896,147	65,221,271	7	56,285.7	935,964	18,611,883	5
奈良	33,066.7	11,587.8	44,654.5	29,691.6	759,036	25,412,142	38	16,450.1	226,458	4,591,857	32
和歌山	30,715.7	18,827.9	49,543.6	28,918.5	556,519	17,861,954	42	13,238.4	215,135	4,214,767	33

道府縣別重要物産一覽 (續)

	耕地面積			米				麥			
	田	畑	計	作付段別	收穫高	價額	價額順位	作付段別	收穫高	價額	價額順位
鳥取	33,715.4	17,280.7	50,996.1	32,886.1	696,454	21,972,100	40	9,789.9	140,413	2,204,654	38
島根	56,292.5	26,053.3	82,345.8	53,461.8	1,068,263	33,421,398	30	11,335.5	144,635	2,151,108	39
岡山	88,427.1	35,615.1	124,042.2	85,219.2	1,826,032	60,279,535	12	57,502.6	988,965	18,377,911	6
廣島	76,612.6	33,487.9	110,100.5	73,947.0	1,480,351	48,756,382	18	39,490.6	632,975	10,705,088	15
山口	81,763.4	24,491.0	106,254.4	75,795.3	1,576,276	50,777,460	16	39,272.4	538,381	9,654,131	18
徳島	28,275.4	24,822.9	53,098.3	27,881.2	469,123	15,802,992	43	26,786.7	473,894	8,281,208	21
香川	39,390.3	12,280.5	51,670.8	37,789.1	831,735	28,599,471	35	39,988.3	806,943	16,888,016	10
愛媛	45,496.4	46,328.2	91,824.6	44,293.7	968,985	32,178,366	33	41,281.7	647,013	12,009,530	13
高知	34,499.0	32,885.3	67,384.3	39,220.9	610,232	18,098,421	41	11,256.6	145,947	2,439,768	36
福岡	112,081.6	31,125.3	143,206.9	105,805.2	2,377,156	77,268,701	3	66,175.1	895,139	17,072,964	8
佐賀	55,467.4	16,868.5	72,335.9	54,882.2	1,467,194	48,395,461	19	33,026.7	423,585	7,747,112	22
長崎	34,269.1	54,444.1	88,713.2	33,775.5	683,555	22,233,969	39	44,700.1	618,975	10,577,617	16
熊本	80,485.4	78,165.0	158,650.4	84,040.9	1,850,851	58,920,093	13	87,654.4	985,500	17,009,027	9
大分	58,669.1	33,730.4	92,399.5	57,810.1	1,304,733	42,136,900	26	46,947.6	603,034	10,718,191	14
宮崎	48,343.2	46,386.0	94,729.2	53,334.4	976,966	30,966,109	34	30,422.4	296,913	4,849,331	30
鹿児島	63,709.3	121,964.9	185,674.2	80,953.7	1,367,068	43,379,832	24	65,439.3	569,995	10,136,495	17
沖縄	6,519.1	54,020.6	60,539.7	9,233.8	126,645	3,174,044	47	2,387.7	10,914	199,641	46

道府縣別重要物産一覽 (續)

	蕎 麥				生 絲				織 物	
	種立數量	收穫高	價 額	價額順位	生産數量	價 額	價額順位	産出價額	價額順位	
全 管	143,437,486	85,971,963	419,606,433	...	11,166,553	527,320,631	...	2,196,892,115	...	
北 海 道	18,515	6,871	26,064	47	14	952	46	2,746,410	32	
青 森 縣	98,515	69,120	324,436	45	54	2,129	45	574,908	41	
岩 手 縣	1,266,884	949,177	4,621,677	31	121,283	6,066,548	26	199,706	47	
宮 城 縣	2,227,218	1,506,864	7,097,249	22	64,240	3,369,297	32	2,627,576	34	
秋 田 縣	357,446	208,408	981,850	42	12,605	638,638	42	445,085	43	
山 形 縣	3,609,923	2,153,729	10,854,453	11	298,954	14,881,829	8	13,959,570	25	
福 島 縣	5,884,019	3,868,792	18,810,176	6	451,416	21,521,612	6	17,320,926	23	
茨 城 縣	6,254,163	3,883,817	18,526,992	7	238,094	10,639,495	15	2,263,731	35	
栃 木 縣	1,691,724	1,013,772	4,808,955	30	63,499	3,136,312	33	48,441,235	13	
群 馬 縣	13,742,186	7,245,126	33,824,227	2	861,225	38,599,981	3	72,716,345	7	
埼 玉 縣	10,954,567	5,598,898	26,295,795	3	579,282	27,609,805	4	32,207,825	18	
千 葉 縣	3,749,860	2,118,748	10,040,924	13	7,089	269,609	43	1,563,905	39	
東 京 府	2,621,627	1,410,131	6,670,695	26	190,322	9,082,625	19	67,229,916	9	
神 奈 川 縣	2,792,848	1,586,729	7,548,854	19	86,358	4,083,516	30	5,224,576	28	

道府縣別重要物産一覽 (續)

	蕎 麥				生 絲				織 物	
	種立數量	收穫高	價 額	價額順位	生産數量	價 額	價額順位	産出價額	價額順位	
新 潟 縣	2,489,839	1,454,782	6,692,713	25	157,908	7,508,159	22	43,003,626	16	
富 山 縣	360,238	202,265	882,766	43	37,370	1,630,734	37	38,358,487	17	
石 川 縣	714,398	451,835	2,120,420	38	35,547	1,665,718	36	68,276,878	8	
福 井 縣	426,329	294,518	1,424,108	41	33,008	1,440,029	39	167,801,089	3	
山 梨 縣	8,396,913	4,369,326	22,178,974	5	553,489	25,132,552	5	19,640,406	21	
長 野 縣	16,509,760	8,411,346	41,331,520	1	2,328,891	109,766,645	1	1,650,857	38	
岐 阜 縣	5,305,524	3,344,359	16,691,019	9	286,268	14,383,781	9	46,870,780	14	
靜 岡 縣	2,961,314	1,858,002	9,415,039	14	260,728	11,782,287	13	121,840,715	5	
愛 知 縣	8,610,728	4,967,281	24,841,646	4	1,412,634	56,233,712	2	499,772,544	1	
三 重 縣	4,682,274	3,240,765	17,325,599	8	240,014	11,630,391	14	56,137,007	11	
滋 賀 縣	699,888	470,257	2,357,280	37	95,073	4,398,233	29	31,496,089	19	
京 都 府	1,666,928	1,319,398	7,247,944	21	293,860	16,056,863	7	109,193,129	6	
大 阪 府	31,528	23,834	123,495	46	-	-	-	339,580,366	2	
兵 庫 縣	1,759,296	1,420,441	7,483,358	20	249,769	12,813,564	11	129,502,433	4	
奈 良 縣	1,080,968	698,003	3,522,871	34	24,276	1,231,978	40	11,160,186	26	
和 歌 山 縣	1,003,371	713,048	3,538,766	33	38,278	2,113,191	35	43,485,887	15	

道府縣別重要物產一覽 (續)

		繭			生 絲			織 物		
		蠶 種 立 數 量	收 繭 高	價 額 價 額 順 位	生 產 數 量	價 額 價 額 順 位	價 額 順 位	產 出 價 額	價 額 順 位	
鳥 取		2,334,013	1,543,320	7,582,719	17	187,330	9,546,542	16	268,065	45
鳥 根		2,200,621	1,491,259	7,580,510	18	181,019	9,538,737	17	4,854,944	29
岡 山		1,941,480	1,347,319	6,697,997	24	189,158	9,245,858	18	61,564,385	10
廣 島		1,231,980	808,577	4,047,545	32	53,222	2,640,161	34	27,006,261	20
山 口		518,298	315,342	1,498,955	40	17,481	740,165	41	3,391,972	30
德 島		3,293,154	1,845,744	8,918,794	15	154,676	7,473,632	23	19,186,703	22
香 川		593,872	416,770	1,986,407	39	31,568	1,482,554	38	2,925,684	31
愛 媛		3,110,753	2,099,970	10,817,965	12	228,125	11,971,631	12	51,262,179	12
高 知		1,865,785	1,325,388	6,480,476	27	133,610	6,997,325	24	647,492	40
福 岡		1,687,678	1,101,349	5,169,682	29	94,347	4,813,510	27	16,538,696	24
佐 賀		893,363	683,525	3,329,502	36	84,540	4,428,667	28	1,930,223	37
長 崎		1,245,120	784,118	3,495,859	35	67,868	3,393,639	31	263,168	46
熊 本		4,235,879	2,899,351	13,375,364	10	270,642	14,009,468	10	2,168,022	36
大 分		2,394,239	1,622,294	7,629,490	16	165,911	8,791,467	20	2,649,670	33
宮 崎		1,599,371	1,240,212	6,097,723	28	156,015	7,625,291	21	281,799	44
鹿 兒 島		2,091,101	1,494,262	6,909,698	23	128,211	6,881,220	25	6,148,917	27
沖 繩		231,988	93,561	377,882	44	1,282	50,579	44	501,742	42

昭和十三年十二月一日印刷

昭和十三年十二月五日發行

群馬縣總務部統計課

前橋市北曲輪町四〇番地
印刷者 小 口 德 穂

前橋市北曲輪町四〇番地
印刷所 上每印刷株式會社
電話七九一番



特243

795

終