科目			昭和3年度	昭和2年度	昭和1年度
			円	円	円
公所費	北京公所費	公金稅費	1,384.33	1,262.35	1,138.82
		通信及通費	11,402.50	7,190.59	9,584.27
		書圖費	7,156.96	7,289.94	5,905.84
		被服費	949.11	1,174.47	2,555.39
		廣告費	19.97	7.71	—
		印刷費	894.12	1,671.98	2,294.49
		文具費	430.50	916.06	524.80
		備品費	120.16	212.68	273.55
		第一消耗品費	332.39	—	—
		第二消耗品費	3,790.52	5,181.49	3,910.17
		交際費	5,764.46	6,347.82	12,733.95
		臨時費	1,403.52	1,361.65	1,337.97
		修繕費	1,538.62	2,264.13	1,450.45
		社宅費	—	—	7,214.20
		雜費	1,934.69	2,889.96	3,139.59
		財產除卻費	—	—	259.81
		減價償却費	2.94	9.46	9.46
		計	84,507.89	98,677.86	118,300.07
	鄭家屯公所費	雇員給料	7,173.73	7,237.10	8,067.14
		雇員給料	365.20	—	—
		建築給料	1,647.81	1,729.93	1,621.37
		建築臨時給料	999.00	—	—
		建築臨時雇	567.66	317.24	156.33
		在勤手當	7,551.62	6,599.56	6,931.67
		家族手當	484.00	302.00	260.00
		囑託手當	1,080.00	399.00	—
		賞與金	—	—	—
		特別給與費分擔額	—	230.24	4,805.06
		公費	425.75	449.00	3,780.31
		通信及通費	445.15	440.35	438.75
		通費	2,635.61	2,077.87	436.57
		書籍費	350.77	377.55	2,002.78
		被服費	503.37	353.71	274.19
		印刷費	188.20	117.15	473.65
		文具費	20.00	93.83	186.81
		備品費	367.38	236.80	1.70
		第一消耗品費	371.84	483.77	257.70
		第二消耗品費	1,866.54	—	195.70
		交際費	778.52	917.50	—
		臨時費	1,937.76	1,469.10	806.50
		修繕費	1,537.82	2,404.46	1,289.80
		借家費	921.34	298.71	1,914.27
		社宅費	1,623.11	1,929.39	198.66
		雜費	952.27	415.99	2,124.45
		財產除卻費	—	—	123.24
		減價償却費	421.32	167.14	3,302.66
		計	257.91	822.07	219.66
			58.24	132.54	98.15
			35,531.92	30,002.00	5.99
					40,573.11

科目			昭和3年度	昭和2年度	昭和1年度
			円	円	円
公所費	吉林公所費	雇給	9,182.52	8,484.26	7,854.77
		建給料	1,314.89	761.65	692.57
		銀建給料	993.50	834.90	787.30
		建臨時給料	1,529.54	1,751.01	316.00
		銀建臨時給料	—	—	—
		在勤手當	9,316.08	8,895.09	7,778.18
		家族手當	603.00	534.90	347.95
		囑託手當	3,600.00	3,600.00	3,600.00
		賞與金	—	—	3,560.64
		特別給與費分擔額	—	—	3,267.82
		雜手當	431.49	386.23	305.75
		稅金公費	423.43	424.96	433.53
		旅費	3,334.76	4,040.83	3,179.92
		交通及通信費	800.68	838.42	501.21
		圖書費	465.25	449.47	384.37
		被服費	192.46	79.16	133.00
		印刷廣告費	44.40	114.87	52.00
		文具費	475.40	587.79	346.30
		備品費	455.40	593.58	120.70
		器具費	1,704.52	—	—
		第一消耗品費	1,423.00	1,466.00	748.05
		第二消耗品費	2,309.78	1,666.54	931.17
		交際費	2,987.48	3,089.21	2,669.82
		臨時費	1,251.00	1,329.55	1,340.00
		修繕費	1,121.36	1,536.71	510.88
		借家費	450.00	898.08	225.00
		社宅費	—	—	3,378.95
		雜費	1,694.31	1,422.19	1,724.49
		財產除卻費	434.15	1,569.46	167.94
		減價償却費	99.58	87.55	6.82
		計	46,637.98	45,422.41	45,365.13

科目			昭和3年度	昭和2年度	昭和1年度
			円	円	円
公所費	齊齊哈爾公所費	俸給	6,606.00	7,273.22	5,881.41
		金建給料	1,539.45	942.77	371.22
		銀建給料	835.98	669.98	790.25
		金建臨時給料	—	—	—
		銀建臨時給料	1,095.43	724.88	202.42
		在勤手當	9,815.21	10,151.80	8,661.93
		家族手當	227.71	285.75	279.60
		囑託手當	1,037.31	951.33	215.97
		賞與金	—	—	3,390.29
		特別給與費分擔額	—	—	2,077.24
		雜手當	81.50	—	—
		稅金公費	71.20	87.56	113.09
		旅費	3,379.99	3,253.74	4,396.20
		交通及通信費	1,907.51	1,275.82	1,343.74
		圖書費	260.08	192.01	145.04
		被服費	123.61	48.63	190.80
		印刷竝廣告費	14.94	58.76	—
		文具費	211.75	249.76	214.11
		備品費	455.22	748.11	575.57
		器具費	1,721.66	—	—
		第二消耗品費	3,656.63	3,352.60	4,239.46
		交際費	3,386.11	3,497.40	1,997.21
		臨時費	528.61	488.73	53.53
		修繕費	851.23	1,886.32	2,141.14
		借家費	301.27	276.20	544.99
		社宅費	—	—	2,143.96
		雜費	1,481.47	1,143.49	2,923.67
		財產除却費	—	50.15	924.60
		減價償却費	3.40	70.40	70.40
		計	39,593.27	37,679.41	43,887.84

科目			昭和3年度	昭和2年度	昭和1年度
			円	円	円
公所費	洮南公所費	俸給	4,836.10	5,076.07	4,905.82
		金建給料	461.20	—	—
		銀建給料	1,520.95	1,375.52	1,368.30
		銀建臨時給料	284.65	285.63	159.95
		在勤手當	6,306.38	6,168.03	5,978.25
		家族手當	15.06	168.17	262.00
		囑託手當	488.54	276.88	—
		雜手當	350.13	—	—
		賞與金	—	—	2,614.80
		特別給與費分擔額	—	—	2,087.76
		稅金公費	—	15.37	20.86
		旅費	1,833.64	2,786.12	1,942.79
		交通及通信費	481.60	308.74	394.38
		圖書費	201.66	227.47	215.62
		被服費	120.30	189.60	93.15
		印刷竝廣告費	18.13	82.09	78.00
		文具費	195.64	257.60	283.15
		備品費	317.39	381.58	250.58
		器具費	534.52	—	—
		第一消耗品費	1,254.40	1,308.80	1,862.00
		第二消耗品費	1,618.60	1,364.07	1,323.29
		交際費	1,394.05	1,899.82	1,999.22
		臨時費	526.95	688.15	383.85
		修繕費	909.94	676.29	1,037.11
		借家費	—	—	819.89
		社宅費	—	—	2,207.99
		雜費	1,004.49	578.62	1,197.30
		財產除却費	575.27	5.42	1 905.73
		減價償却費	70.83	93.01	—
		計	25,320 42	24,213.05	33,391.79
	合計		279,245.24	283,273.47	348,370.25
特別給與費			3,799,808.64	1,983,444.92	—
總計			14,975,574.20	11,482,935.73	14,983,973.31

整費體總

總體費ハ直接各種事業ニ關係セサル間接的人件費物件費其ノ他各事業ニ直接ニシテ之ヲ本社費支社費公所費及特別給與費ノ4項目ニ區分整理ス

總體費ハ前述ノ如ク共通的ノ間接費竝事業費勘定及營業費勘定ニ關聯スル費ニ按分負擔セシメシカ大正14年度限リ之ヲ廢止シ昭和1年度ヨリ總テ營業費

1. 會社創業當初ヨリ大正8年度末ニ至ル迄總體費ハ事業費割掛(事業費及2倍シメ其ノ殘額ハ營業費負擔トス)以外ニハ總體費トシテ他ニ轉嫁スルコトナ
2. 會社ハ各種事業ノ營業成績ヲ徹底的ニ正確ナラシムル趣旨ニ依リ大正9年業別經費勘定ニ分割負擔セシム
3. 大正10年度以降12年度迄ハ

(イ)事　　業　　費　總體費ニ對スル2倍ノ營業費ニ事業費ヲ加ヘタル

(ロ)京城鐵道局割當方法　總體費中ノ本社費及支社費ノ合計豫算額ノ $\frac{5}{1,000}$ ヲ

(ハ)營　　業　　費　總體費總額ヨリ事業費及京城鐵道局負擔額ヲ控除費ノ俸給及給料ヲ基礎トシテ按分シ其ノ他ハ各營

4. 大　正　13　年　度　總體費總額ヨリ事業費及京城鐵道局割當額(割當方種ニ區分シ賞與金退職手當及社宅費ハ各營業費ノシテ按分シ又所得稅ハ前項ノ費用ヲ夫々各營業費
5. 大　正　14　年　度　賞與金ハ總體費支辨トセス直接各箇所當該勘定負體費ハ退職手當所得稅及其ノ他ノ費用ノ3種ニ區
6. 昭　和　1　年　度　前年度同樣3種ニ區分シ退職手當ハ營業費及中間給及給料ヲ基礎トシテ之ヲ各營業費(中間勘定負擔ニ對シ超過シタル收入額ニ按分負擔セシム而シテ
7. 昭和2年度以降　退職手當ヲ除ク殘餘ノ總體費ハ一切大正8年度以各勘定ニ直接負擔セシメ社宅費ハ社宅勘定ヲ以テノ科目ヲ以テ假整理シ期末ニ於テ職員退職手當及負擔セシム

理ノ變遷

可分シ得サル所謂不可分的支出又ハ會社共通的支出ニ屬スル勘定ノ整理科目

用(會計通則第9條)ナルカ故當該年度ニ於ケル支出額ニ應シテ事業費及營業費負擔ニ改メラレタリ今之カ整理ノ變遷ヲ略述スレハ次ノ如シ

ノ營業費ノ合計額ヲ以テ除シタルモノヲ事業費割掛率トシテ事業費ニ負擔セク決算セリ

度以降ハ總體費總額ヨリ事業費及京城鐵道局割當額ヲ控除シタル殘額ヲ各營

比ヲ事業費ニ乘シタル金額カ事業費ニ割掛クヘキ總體費金額トス

割當ツ

シタル殘額ヲ賞與金社宅費及其ノ他ノ3種ニ區分シ賞與金及社宅費ハ各營業業費ヲ基礎トシテ按分負擔セシム

法前項ト同シ)ヲ控除シタル殘額ヲ賞與金退職手當社宅費所得稅及其ノ他ノ5俸給及給料ヲ基礎トシテ按分シ其ノ他ハ營業費(社內振替經費ヲ除ク)ヲ基礎トニ割當タル合計支出ニ對シ超過シタル收入額ニ按分負擔セシム

擔トシ又社宅費ハ新設セラレタル社宅勘定ヲ以テ整理スルコトニ改ム隨テ總分シ之ヲ13年度ト同樣ノ割當方法ニ據リ負擔セシム

勘定ノ俸給及給料ヲ基礎トシテ按分シ其ノ他ノ費用ハ營業費及中間勘定ノ俸額ハ所屬營業費負擔)ニ按分シ所得稅ハ總テノ割當額ヲ加算整理シタル營業費本年度ヨリ事業費ニ對スル割掛ハ之ヲ廢止セリ

前ノ如ク各勘定ニ割當整理セサルコトニ改メラル而シテ賞與金ハ前述ノ如ク整理シ之ヲ各勘定ニ割當負擔セシメ又退職手當ハ總體費特別給與費退職手當傭員退職手當ニ區分シ之ヲ營業費及中間勘定ノ俸給及給料ヲ基礎トシテ按分

總體費割掛

年度	總體費支出額	總事業費割當額
	円	円
明治 40 年度	1,397,630.820	—
41 年度	2,422,834.868	1,187,787.776
42 年度	2,147,661.794	917,450.705
43 年度	2,722,063.840	1,280,796.090
44 年度	2,861,619.430	1,221,124.650
大正 1 年度	2,682,343.230	622,346.350
2 年度	3,264,450.400	592,832.760
3 年度	3,607,082.790	518,953.030
4 年度	3,514,650.260	340,536.950
5 年度	3,729,802.670	429,937.120
6 年度	5,445,473.300	1,040,460.080
7 年度	6,156,472.630	1,065,806.200
8 年度	10,391,268.620	2,937,935.160
9 年度	16,435,382.750	3,405,636.700
10 年度	14,821,590.820	2,761,086.070
11 年度	18,480,303.850	2,970,215.990
12 年度	26,548,382.780	2,786,076.800
13 年度	22,229,352.760	3,281,216.930
14 年度	20,515,603.200	1,345,753.700
昭和 1 年度	14,983,973.310	—
2 年度	11,482,935.730	—
3 年度	14,975,574.200	—

備考

1. 第34頁事業費決算額年度別内譯表ニ於ケル大正7年度以降ノ總體費分決算シタルモノニシテ本表トノ割掛差額ハ假受金又ハ假拂金勘定ニテ殘存差額ハ之ヲ營業費ヘ負擔セシメタリ
2. 昭和1年度以前ノ本表營業費割當額ト第94頁所載營業收支内譯表ニ於便ナラシムル爲ニ特ニ昭和2度以降ノ整理ニ準據シテ更正作成セルモ

整理一覽

體費割掛額			
營業費割當額	京城鐵道局割當額	中間勘定割當額	計
円	円	円	円
1,397,630.820	—	—	1,397,630.820
1,235,047.092	—	—	2,422,834.868
1,230,211.089	—	—	2,147,661.794
1,441,267.750	—	—	2,722,063.840
1,640,494.780	—	—	2,861,619.430
2,059,996.880	—	—	2,682,343.230
2,671,617.640	—	—	3,264,450.400
3,088,129.760	—	—	3,607,082.790
3,174,113.310	—	—	3,514,650.260
3,299,865.550	—	—	3,729,802.670
4,405,013.220	—	—	5,445,473.300
5,090,666.430	—	—	6,156,472.630
7,453,333.460	—	—	10,391,268.620
12,959,746.050	70,000.000	—	16,435,382.750
11,980,504.750	80,000.000	—	14,821,590.820
15,425,087.860	85,000.000	—	18,480,303.850
23,673,171.160	89,134.820	—	26,548,382.780
18,858,135.830	90,000.000	—	22,229,352.760
17,029,363.310	—	2,140,486.190	20,515,603.200
14,007,988.940	—	975,984.370	14,983,973.310
11,482,935.730	—	—	11,482,935.730
14,975,574.200	—	—	14,975,574.200

擔額ト本表事業費割當額ト一致セサルハ前者ハ豫算割掛率ヲ以テ1件毎ニ整理セルカ爲ナリ而シテ昭和1年度以降事業費ヘノ割掛ハ廢止セルヲ以テケル總體費ト一致セサルハ同表ハ其ノ冒頭ニ記述セルカ如ク統計的觀察ニノナルカ爲ナリ

各地方事務所費內譯

	瓦房店	大石橋	營口
	円	円	円
俸給	13,165.00	12,837.84	13,156.62
給料	4,492.62	4,331.12	2,780.94
臨時雇	1,294.33	250.44	178.85
諸手當	9,217.01	8,905.16	8,654.05
旅費	1,977.85	1,604.90	1,258.19
交通費	825.22	715.55	1,300.14
通信費	247.25	260.26	235.65
及運搬費	28.20	45.30	23.08
圖書費	67.10	29.76	30.03
被服費	803.02	680.01	567.40
印刷費	249.61	193.91	146.11
文具費	532.00	616.30	609.00
備品費	541.16	602.84	606.59
消耗品費	399.54	299.95	950.00
交際費	198.58	390.80	1,034.96
第二種所得稅	—	—	58.41
雜費	388.35	709.99	796.12
建物修繕費	78.27	—	289.83
財產償却	1,053.05	1,324.80	832.93
減價償却	3,342.78	3,343.81	3,526.15
器具費			
計	**38,900.94**	**37,142.74**	**37,035.05**
昭和2年度	35,489.01	34,371.36	34,373.00
昭和1年度	57,127.34	53,745.50	57,097.97
大正14年度	62,893.00	53,943.92	60,161.09
大正13年度	33,409.81	37,582.93	37,844.44
大正12年度	34,987.48	33,367.25	20,454.70
大正11年度	36,813.29	34,851.74	—

	四平街	公主嶺	長春
	円	円	円
俸給	13,351.42	11,309.00	25,855.93
給料	4,762.82	3,546.16	8,560.89
臨時雇	—	252.00	315.07
諸手當	10,848.41	9,413.78	21,707.37
旅費	1,596.14	1,102.41	2,610.31
交通費	958.53	854.12	2,089.25
通信費	254.90	234.11	588.62
及運搬費	8.65	—	21.66
圖書費	33.73	12.60	5.90
被服費	697.53	690.28	1,533.94
印刷費	78.38	111.92	254.06
文具費	935.73	393.98	1,474.14
備品費	666.75	509.77	1,168.67
消耗品費	600.00	794.81	1,297.84
交際費	384.23	305.14	365.13
第二種所得稅	57.82	—	89.76
雜費	1,318.62	839.35	1,993.44
建物修繕費	—	475.25	112.12
財產償却	1,346.75	1,281.95	3,447.65
減價償却	2,768.60	2,724.98	8,334.29
器具費			
計	**40,669.01**	**34,851.61**	**81,826.04**
昭和2年度	38,262.30	30,268.81	382,488.68
昭和1年度	53,357.66	44,875.55	110,583.81
大正14年度	59,617.38	47,483.00	130,093.71
大正13年度	37,675.62	34,643.92	104,700.70
大正12年度	32,083.20	31,501.97	96,200.55
大正11年度	34,665.88	32,724.35	87,675.28

昭和3年度 所費內譯

	鞍山	遼陽	奉天	鐵嶺	開原
	円	円	円	円	円
俸給	10,254.00	11,395.97	39,410.94	11,767.90	14,614.15
給料	3,794.89	3,445.36	16,303.00	4,759.38	4,402.27
臨時雇	183.21	9.31	2,157.00	264.60	243.19
諸手當	7,607.99	7,935.57	29,306.52	8,646.34	10,424.05
旅費	1,124.65	1,786.58	3,588.67	1,268.45	1,680.41
交通費	1,546.02	810.81	3,181.71	593.73	839.10
通信費	156.60	255.89	810.29	203.53	284.02
及運搬費	29.44	53.55	42.73	7.80	41.00
圖書費	24.32	29.11	88.83	47.44	32.01
被服費	516.86	650.73	2,585.31	655.73	761.42
印刷費	33.21	133.80	479.75	78.18	106.27
文具費	851.27	327.30	1,733.87	493.50	610.60
備品費	388.41	294.86	3,055.76	541.57	606.04
消耗品費	388.24	597.81	3,573.22	699.89	550.00
交際費	1,081.49	611.76	424.97	371.65	537.18
第二種所得稅	591.21	—	—	11.55	—
雜費	552.94	98.47	2,565.41	440.96	432.03
建物修繕費	30,073.48	149.86	617.07	129.93	479.40
財產償却	2,093.68	75.00	28.26	1,237.47	1,144.37
減價償却	5,774.74	138.64	479.60	3,420.71	3,589.88
器具費					
計	**67,066.65**	**28,800.88**	**110,432.91**	**35,640.81**	**41,377.39**
昭和2年度	32,004.67	30,723.57	297,470.85	32,485.17	39,711.27
昭和1年度	55,692.48	49,049.70	171,410.06	46,964.33	59,127.55
大正14年度	64,541.29	52,142.51	188,718.75	46,280.28	66,017.44
大正13年度	64,843.63	29,616.51	137,496.10	27,391.81	38,278.53
大正12年度	70,491.21	32,586.58	125,941.66	26,588.92	39,189.65
大正11年度	29,149.98	37,085.01	87,361.58	30,079.32	42,010.16

	本溪湖	安東	撫順炭礦	沙河口工場	計
	円	円	円	円	円
俸給	11,804.87	27,099.56	7,197.14	1,008.00	224,228.34
給料	3,759.66	8,462.23	5,008.42	637.26	79,047.52
臨時雇	473.32	1,243.42	1,003.19	—	7,868.43
諸手當	8,864.42	17,715.83	5,705.60	685.10	165,637.20
旅費	1,981.53	3,292.65	834.33	38.25	25,745.32
交通費	737.87	2,051.47	593.12	10.00	17,106.64
通信費	255.07	498.71	131.16	1.33	4,417.39
及運搬費	18.10	4.00	14.40		337.91
圖書費	29.53	78.20	—	—	508.56
被服費	707.88	1,891.76	388.33	53.65	13,183.85
印刷費	159.19	463.38	64.81	11.96	2,569.54
文具費	707.84	1,298.25	247.00	—	10,830.78
備品費	569.61	1,253.30	108.89	—	10,914.22
消耗品費	399.51	1,499.67	491.11	—	12,541.59
交際費	256.57	438.13	4.00	1.50	6,406.09
第二種所得稅	48.61	9.92	—	—	867.28
雜費	850.33	1,258.95	139.75	—	12,384.71
建物修繕費	266.33	—	—	—	32,671.54
財產償却	1,298.21	—	—	—	15,164.12
減價償却	4,632.20	695.16	159.12	—	42,930.66
器具費					
計	**37,820.65**	**69,259.59**	**22,090.37**	**2,447.05**	**685,361.69**
昭和2年度	32,188.84	112,323.04	23,363.26	2,340.05	1,157,863.88
昭和1年度	48,238.37	100,555.80	39,311.57	4,250.87	951,388.56
大正14年度	50,091.43	123,782.92	27,147.22	8,559.86	1,041,473.80
大正13年度	34,121.97	80,571.14	17,767.16	5,042.10	720,986.37
大正12年度	34,477.35	69,775.88	21,662.31	5,423.74	674,732.45
大正11年度	35,655.09	61,480.10	28,637.63	6,449.02	584,638.43

用 度

大連倉庫受拂品價額 昭和3年度

種別	前年度ヨリ越高	本年度受高	本年度拂高	本年度殘高
	円	円	円	円
地金	98,067.39	1,373,803.85	1,335,663.58	136,207.66
木材	172,426.12	626,083.95	628,431.24	170,078.83
枕木	380,873.26	4,465,163.85	3,985,251.63	860,785.48
石材竝煉瓦類	60,423.01	598,915.56	611,849.03	47,489.54
セメント竝石灰類	22,548.88	2,077,241.16	1,948,036.00	151,754.04
藥品	39,789.54	406,752.91	314,670.84	131,871.61
備品	5,057.41	82,277.69	75,879.42	11,455.68
機器	56,354.88	491,216.95	486,187.34	61,384.49
醫療竝理化學用品	9,795.04	206,832.32	161,647.52	54,979.84
線路用品	885,351.15	3,702,545.15	3,609,702.27	978,194.03
車輛竝船舶用品	105.94	407.17	374.45	138.66
水道竝瓦斯用品	84,347.21	1,023,308.02	960,081.70	147,573.53
電氣用品	283,739.06	1,387,922.53	1,292,741.65	378,919.94
建物用品	50,054.87	364,270.55	364,660.82	49,664.60
釘鋲類	25,299.14	130,813.30	127,561.79	28,550.65
油脂竝彩料	77,792.48	1,048,124.71	963,440.42	162,476.77
薪炭類	512,149.02	6,481,705.99	6,660,191.64	333,663.37
食料品	4,703.83	4,041.74	8,745.57	—
被服竝繊物類	171,333.89	944,998.02	840,924.22	275,407.69
用紙竝帳表類	103,089.09	300,683.64	297,364.22	106,408.51
文具類	10,761.80	65,895.72	58,766.51	17,891.01
雜品	182,610.96	908,647.00	936,798.68	154,459.28
屎入品	560,474.72	1,429,887.73	1,222,406.48	767,955.97
整理品	216,257.41	1,073,638.55	969,167.07	320,728.89
計	**4,013,406.10**	**29,195,178.06**	**27,860,544.09**	**5,348,040.07**
昭和2年度	5,192,654.85	44,890,826.99	46,070,075.74	4,013,406.10
1年度	8,350,972.92	43,045,297.79	46,203,615.86	5,192,654.85
大正14年度	4,271,932.67	38,734,019.75	34,654,979.50	8,350,972.92
13年度	3,407,643.66	34,861,096.55	33,996,807.54	4,271,932.67
12年度	2,506,585.86	25,802,334.80	24,901,277.00	3,407,643.66
11年度	4,869,263.61	44,913,247.22	47,275,924.97	2,506,585.86

用度諸掛勘定支出科目別

科目		昭和3年度	昭和2年度	昭和1年度
		円	円	円
間接費	俸給	155,172.55	157,935.07	157,613.90
	給料 金銀建	191,972.88	199,934.47	153,810.23 48,084.85
	臨時給料 金銀建	27,752.47	25,635.46	19,286.60 727.40
	諸手當	269,418.83	286,924.80	311,043.71
	旅費	28,479.64	34,971.67	29,881.91
	交通及通信費	10,511.35	10,527.47	10,010.04
	圖書費	1,998.53	2,879.66	2,576.97
	被服費	3,275.56	4,715.14	4,401.99
	印刷竝廣告費	2,023.36	2,854.27	2,833.45
	文具費	16,124.47	20,216.75	18,865.08
	器具費	16,942.26	—	—
	備品費	2,919.91	6,170.09	5,984.45
	第一消耗品費	20,689.60	7,966.19	9,767.99
	第二消耗品費		13,829.90	14,232.75
	積卸運搬費	84,515.98	75,037.77	190,493.41
	配給品補充費	1,445.16	2,164.53	1,915.32
	貯藏品修理費	2,503.55	7,638.79	4,569.95
	荷造材料費	16,541.66	18,924.50	21,642.99
	修繕費	12,957.26	21,917.26	19,260.59
	試驗費	47,340.97	38,240.00	41,727.75
	汽車運賃	614,610.84	554,750.30	618,402.32
	埠頭料金	99,841.01	79,158.49	•86,822.68
	公課金	167,678.86	93,397.12	78,103.39
	雜損	29,843.12	315,658.50	352,816.12
	社宅費	133,847.92	124,166.10	108,075.42
	雜費	30,442.75	34,470.30	38,952.70
	財產除却費	39,230.40	15,661.16	45,077.33
	減價償却費	49,064.90	2,357.98	959.88
	建物費	1,441.76	—	—
	合計	**2,078,587.55**	**2,158,103.74**	**2,397,941.17**

購入品價額 産地別

昭和3年度

種別	外國註文品 英國	外國註文品 米國	外國註文品 獨國	外國註文品 其他	外國註文品 計	内國註文品 外地	内國註文品 内地	内國註文品 計	滿洲註文品	直接購入品	委託購入品	合計
	円	円	円	円	円	円	円	円	円	円	円	円
地金	63,989.54	541,412.32	—	297,469.04	902,870.90	1,192,965.10	1,250,009.40	2,442,974.50	18,882.93	4,986.64	29,059.70	3,398,774.67
木材	—	190,498.60	—	38,111.20	228,609.80	9,720.35	82,848.01	92,568.36	191,279.24	537,329.41	2,412.50	1,052,199.31
枕木	—	—	—	—	—	—	930.56	930.56	1,733,925.45	127,726.18	—	1,862,582.19
坑木	—	—	—	—	—	—	—	—	—	1,320,506.16	—	1,320,506.16
石材竝煉瓦類	—	—	—	51,440.10	51,440.10	17,173.68	111,420.63	128,594.31	434,411.85	473,009.25	340.61	1,087,796.12
セメント竝石灰類	—	—	—	—	—	66.57	372,467.16	372,533.73	1,359,982.95	32,089.82	—	1,764,606.50
藥品	2,777.20	16,508.70	72,443.74	26,143.10	117,872.74	178,202.81	432,024.27	610,227.08	85,221.40	72,453.83	33,506.73	919,281.78
備品	34,855.17	80,241.98	87,277.43	3,139.24	205,513.82	42,097.28	280,124.38	322,221.66	362,531.35	123,940.14	17,901.26	1,032,108.23
機器	241,495.46	2,943,752.53	693,019.61	837,478.27	4,715,745.87	101,172.73	3,845,312.53	3,946,485.26	289,558.13	876,938.64	263,304.50	10,092,032.40
醫療竝理化學用品	775.84	17,399.45	58,907.32	6,282.20	83,364.81	63,688.82	358,111.85	421,800.67	41,644.62	18,287.99	41,695.16	606,793.25
線路用品	—	457,004.18	149,296.10	1,865,859.28	2,472,159.56	218.70	271,176.69	271,395.39	801,925.27	34,075.64	144,862.95	3,724,418.81
車輛竝船舶用品	14,365.85	1,293,197.99	205,830.08	3,427.20	1,516,821.12	17,721.68	3,236,090.59	3,253,812.27	697,301.18	6,009.88	109,016.08	5,582,960.53
水道竝瓦斯用品	5,532.32	54,625.39	123,714.91	233,821.00	417,693.62	21,167.25	409,145.82	430,313.07	157,227.20	208,215.67	44,919.04	1,258,368.60
電氣用品	2,837.62	88,554.31	31,635.10	34,584.00	157,611.03	28,239.93	2,118,603.19	2,146,843.12	58,698.89	9,566.44	9,222.96	2,381,942.44
建物用品	—	6,131.28	412.46	—	6,543.74	27,033.24	117,889.58	144,922.82	24,340.45	17,640.88	487.79	193,935.68
釘鋲類	—	65.20	2,635.56	—	2,700.76	14,990.70	137,260.58	152,251.28	110,619.86	35,719.86	40.41	301,332.17
油脂竝彩料	5,571.82	243,618.37	—	—	249,190.19	25,061.30	334,046.76	359,108.06	88,953.35	23,208.69	783.71	721,244.00
薪炭類	—	—	—	—	—	33.30	658.20	691.50	5,863.51	19,785.62	26.80	26,367.43
食料品	346.68	—	—	—	346.68	1,479.93	4,242.15	5,722.08	2,514.23	668,638.71	15,819.60	693,041.30
被服竝繊物類	750.00	—	—	—	750.00	6,127.78	406,039.25	412,167.03	130,739.64	32,650.67	10,282.00	586,589.34
用紙竝帳表類	27,943.20	7,059.40	300.00	3,428.00	38,730.60	20,828.85	142,926.66	163,755.51	234,870.36	345,647.18	31,525.51	814,629.16
文具類	3,332.50	366.43	58.00	—	3,756.93	12,981.69	50,177.62	63,159.31	6,149.82	10,168.20	2,957.35	86,191.61
雜品	67,826.85	39,992.78	61,014.40	102,546.67	271,380.70	73,552.67	1,025,789.51	1,099,342.18	177,134.12	358,069.60	13,463.16	1,919,389.76
屑入品	—	—	—	—	—	—	—	—	—	5,564.43	—	5,564.43
修理品	—	—	—	—	—	943.29	25,948.73	26,892.02	166,884.76	47,055.95	12,928.67	253,761.40
採炭用品	—	—	—	—	—	—	—	—	—	430,301.59	—	430,301.59
計	472,400.05	5,980,428.91	1,486,544.71	3,503,729.30	11,443,102.97	1,855,467.65	15,013,244.12	16,868,711.77	7,180,660.56	5,839,587.07	784,656.49	42,116,718.86
昭和2年度	372,808.12	7,250,851.65	1,234,765.84	1,134,471.37	9,992,896.98	1,281,865.98	13,958,995.43	15,240,861.41	13,409,989.67	5,293,685.97	1,116,185.39	45,053,619.42
1年度	1,071,305.08	3,974,170.18	1,130,405.18	1,528,916.22	7,704,796.66	1,278,774.75	9,500,618.81	10,779,393.56	5,915,500.82	5,394,678.15	1,358,845.75	31,153,214.94
大正14年度	1,126,810.91	2,761,606.39	1,178,782.81	1,578,984.00	6,646,184.11	1,111,761.39	9,635,236.12	10,746,997.51	5,106,670.80	4,817,030.11	1,859,344.17	29,176,226.70
13年度	1,258,783.16	2,645,995.59	859,639.00	945,522.20	5,709,939.95	162,615.01	10,460,494.41	10,623,109.42	5,468,099.05	4,715,920.57	2,339,187.81	28,856,256.80
12年度	753,043.69	4,882,611.46	471,144.09	2,560,825.11	8,667,624.35	1,349,552.02	9,775,001.12	11,124,553.14	4,827,300.58	4,292,991.76	273,230.00	29,185,699.83
11年度	729,576.83	3,289,842.06	2,286,506.89	527,249.21	6,833,174.99	498,191.14	7,105,088.16	7,603,279.30	4,097,713.76	2,193,339.36	410,080.55	21,137,587.96

本表註文品價額中ニハ中途解約又ハ物品納入未濟ノモノ等ヲ包含ス而シテ直接購入品トハ各課所係ニ於テ必要ニ應シ直接購入セルモノニシテ委託購入品トハ他課所ニ購入依賴セルモノ又ハ社内工作註文品等ノ謂ナリ

直接購入

種別	用度各支分所	鞍山製鐵所	撫順炭礦	各地方事務所	各醫院	哈爾濱事務所
	円	円	円	円	円	円
地金	1,832.66	1,827.54	1,313.16	—	—	11.15
木材	20,826.98	125,472.93	390,645.15	378.25	—	—
枕木	—	—	127,726.18	—	—	—
坑木	—	1,062.42	1,319,270.24	173.50	—	—
石材竝煉瓦類	114,966.86	54,509.24	303,163.51	92.80	—	—
セメント竝石灰類	3,469.41	124.95	28,483.46	—	—	12.00
藥品	12,694.34	30,337.79	17,250.59	615.43	11,047.85	309.65
備品	64,530.04	4,444.94	39,398.26	501.78	20.00	5,466.13
機器	6,862.21	21,939.74	845,687.31	350.77	—	1,219.00
醫療竝理化學用品	6,936.65	1,000.90	—	7.04	4,132.47	174.09
線路用品	4,867.76	3,516.38	25,691.50	—	—	—
車輛竝船舶用品	51.48	—	4,986.40	—	—	—
水道竝瓦斯用品	7,106.06	12,277.08	188,749.80	—	10.69	72.04
電氣用品	3,766.32	1,302.98	3,375.67	2.40	19.10	913.04
建物用品	11,583.78	3,186.84	2,489.96	—	—	37.80
釘鋲類	3,489.64	1,265.81	30,904.42	4.62	4.50	39.70
油脂竝彩料	11,159.98	—	6,359.55	4.50	—	1,731.08
薪炭類	12,435.99	584.00	—	4.00	10.75	2,311.30
食料品	24,573.21	—	310,537.77	6,704.65	301,704.62	1,103.63
被服竝繊物類	5,682.15	4,479.42	21,295.57	166.85	2.60	234.39
用紙竝帳表類	14,145.86	11,093.91	52,641.79	159.07	14.00	2,331.98
文具類	2,358.86	639.04	2,545.66	284.35	38.53	1,740.62
雜品	42,288.05	95,662.46	136,060.98	6,617.14	19,484.25	1,374.72
修理品	40,666.87	375.73	—	397.26	163.11	2,854.88
屑入品	—	3,552.57	2,011.86	—	—	—
採炭用品	—	—	430,301.59	—	—	—
計	**416,295.16**	**378,656.67**	**4,290,890.38**	**16,464.41**	**336,652.47**	**21,937.20**
昭和2年度	405,932.07	420,335.62	3,444,446.31	—	370,671.45	25,935.80
1年度	389,441.44	288,527.08	3,365,782.72	—	354,937.06	19,670.47
大正14年度	—	252,754.76	2,959,789.13	220,968.78	296,978.13	27,688.07
13年度	—	368,807.13	3,108,632.85	251,413.73	324,011.32	18,809.13
12年度	—	231,087.77	2,930,997.59	300,278.69	287,557.68	122,132.62
11年度	—	136,878.71	758,692.08	217,216.43	299,446.50	—

品價額

昭和3年度

上海事務所	各公所	其他	計 滿洲品	本邦品	中國品	外國品	計
円	円	円	円	円	円	円	円
—	—	2.13	2,579.82	2,386.08	—	20.74	4,986.64
—	—	6.10	537,311.16	9.85	8.40	—	537,329.41
—	—	—	127,726.18	—	—	—	127,726.18
—	—	—	1,320,506.16	—	—	—	1,320,506.16
—	—	276.84	472,224.45	784.80	—	—	473,009.25
—	—	—	32,089.82	—	—	—	32,089.82
7.85	22.35	167.98	51,386.10	18,148.99	2.30	2,916.44	72,453.83
3.19	2,219.08	7,356.72	97,564.48	14,821.49	302.27	11,251.90	123,940.14
396.51	134.43	348.67	357,283.89	515,468.18	—	4,186.57	876,938.64
—	—	6,036.84	7,958.94	8,015.74	—	2,313.31	18,287.99
—	—	—	34,036.75	11.14	—	27.75	34,075.64
—	—	972.00	6,009.88	—	—	—	6,009.88
—	—	—	205,419.25	2,542.30	—	254.12	208,215.67
41.19	141.66	4.08	6,070.80	3,162.51	2.38	330.75	9,566.44
—	23.20	319.30	8,319.20	4,014.17	156.54	5,150.97	17,640.88
1.80	1.09	8.28	35,273.45	393.54	3.80	49.07	35,719.86
1,408.98	2,459.90	84.70	15,355.88	3,560.52	0.85	4,291.44	23,208.69
—	3,114.42	1,325.16	18,420.01	377.29	976.32	12.00	19,785.62
12.96	701.91	23,299.96	640,264.99	25,470.96	281.65	2,621.11	668,638.71
14.65	370.09	404.95	27,196.17	5,147.54	24.58	282.38	32,650.67
375.05	163.39	264,722.13	225,395.66	88,212.98	4,136.62	27,901.92	345,647.18
340.73	267.85	1,952.56	6,557.51	2,979.55	94.85	536.29	10,168.20
302.10	2,210.79	54,069.11	320,414.25	32,285.97	1,943.57	3,425.81	358,069.60
575.51	—	2,022.59	45,422.48	877.42	48.07	707.98	47,055.95
—	—	—	5,564.43	—	—	—	5,564.43
—	—	—	429,645.54	486.85	—	169.20	430,301.59
3,480.52	**11,830.16**	**363,380.10**	**5,035,997.25**	**729,157.87**	**7,982.20**	**66,449.75**	**5,839,587.07**
2,956.29	13,207.58	610,200.85	4,844,861.11	345,817.68	35,919.22	67,087.96	5,293,685.97
3,582.88	16,140.45	956,596.05	5,000,069.72	267,272.91	56,148.62	71,186.90	5,394,678.15
4,432.77	19,503.43	1,034,915.04	4,390,219.52	328,278.66	38,761.64	59,770.29	4,817,030.11
5,323.58	21,706.20	617,216.63	4,421,583.78	201,991.36	55,652.59	36,692.84	4,715,920.57
2,996.57	7,655.28	410,285.56	4,046,353.11	167,101.35	79,537.30		4,292,991.76
4,218.32	19,830.33	757,056.99	1,946,450.97	196,906.31	49,982.08		2,193,339.36

委託購入品價額 昭和3年度

種別	東京支社	大阪鮮滿案內所	上海事務所	紐育事務所	哈爾濱事務所	用度各支所分所	社內工作註文	社外購入委託	直接註文	計
	円	円	円	円	円	円	円	円	円	円
地金	64.67	122.65	—	—	—	—	28,872.38	—	—	29,059.70
木材	—	—	—	—	—	2,412.50	—	—	—	2,412.50
枕木	—	—	—	—	—	—	—	—	—	—
石材竝煉瓦類	340.61	—	—	—	—	—	—	—	—	340.61
セメント竝石灰類	—	—	—	—	—	—	—	—	—	—
藥品	12,220.31	5,050.29	—	19.50	—	—	15,920.09	196.54	100.00	33,506.73
備品	10,606.34	3,427.62	—	—	—	—	—	—	3,867.30	17,901.26
機器	20,572.88	4,103.75	—	224,601.52	1,204.70	—	28.35	9,009.03	3,784.27	263,304.50
醫療竝理化學用品	31,359.48	5,960.62	—	148.60	—	—	—	1,555.61	2,670.85	41,695.16
線路用品	—	—	—	1,144.95	—	—	143,718.00	—	—	144,862.95
車輛竝船舶用品	180.00	409.54	—	3,406.92	—	—	101,499.78	3,519.84	—	109,016.08
水道竝瓦斯用品	—	—	—	—	—	—	44,824.00	89.04	6.00	44,919.04
電氣用品	5,749.72	417.71	—	223,44	31.58	—	—	2,800.51	—	9,222.96
建物用品	—	—	90.53	—	—	—	303.76	—	93.50	487.79
釘鉄類	—	40.41	—	—	—	—	—	—	—	40.41
油脂竝彩料	485.84	20.00	63.72	—	—	—	—	166.05	48.10	783.71
薪炭類	—	—	—	—	26.80	—	—	—	—	26.80
食料品	—	—	—	—	—	15,819.60	—	—	—	15,819.60
被服竝繊物類	820.01	9,461.99	—	—	—	—	—	—	—	10,282.00
用紙竝帳表類	19,067.89	11,556.07	176.92	466.63	—	—	—	—	358.00	31,625.51
文具類	1,674.82	244.53	—	—	720.00	—	—	314.40	3.60	2,957.35
雜品	5,398.76	4,596.31	469.19	2,484.66	—	—	—	78.28	435.96	13,463.16
修理品	1,158.33	181.09	—	—	—	—	7,797.97	3,783.28	8.00	12,928.67
合計	109,699.66	45,592.58	800.36	232,496.22	1,983.08	18,232.10	342,964.33	21,512.58	11,375.58	784,656.49

購入品種別單價累年比較 昭和3年度

品名	品質及形狀	單位	昭和3年 最高	昭和3年 最低	昭和3年 平均	同2年 最高	同2年 最低	同2年 平均	同1年 最高	同1年 最低	同1年 平均	大正14年 最高	大正14年 最低	大正14年 平均	同13年 最高	同13年 最低	同13年 平均
			円	円	円	円	円	円	円	円	円	円	円	円	円	円	円
銅塊	型銅 99.5%	KG 100	98.570	66.430	81.378	66.470	62.180	64.217	79.850	67.230	73.540	89.650	76.870	82.485	89.220	64.890	75.747
錫塊	同徳錫 99.5%	〃 100	261.800	228.920	242.880	288.500	288.050	288.275	303.700	276.900	293.033	306.230	306.230	306.230	282.500	223.900	250.620
針金	架線用錆止BWG#8	〃 100	19.980	19.980	19.980	2.020	20.200	20.200	20.840	19.800	20.347	28.500	20.900	27.610	22.660	21.180	21.920
銅針金	硬艶消 #8	〃	123.800	123.800	123.800	86.400	71.500	77.333	81.334	81.334	81.334	95.800	95.000	95.400	84.750	84.750	84.750
白目鐵		〃	—	—	—	245.560	245.560	245.560	203.000	203.000	203.000	200.000	200.000	200.000	156.750	100.570	128.660
軟鋼板	¼′×5′×10′	〃 100	9.750	8.795	8.874	—	—	—	—	—	—	—	—	—	—	—	—
ヤマトメタル	ヤマトアンチクリクションメタル	〃 100	89.000	82.000	85.500	—	—	—	—	—	—	—	—	—	—	—	—
硬銅線	艶消 200匁	〃 100	95.980	86.660	91.180	—	—	—	—	—	—	—	—	—	—	—	—
紅松柚角	19′上×1.2上角	立呎	—	—	—	—	—	—	—	—	—	0.967	0.965	0.966	0.980	0.960	0.970
米松挽材	33′上×20′角	〃	—	—	—	—	—	—	—	—	—	1.258	0.988	1.122	1.074	1.028	1.051
枕木	2種2級	丁	1.750	1.600	1.675	1.550	1.550	1.550	1.600	1.500	1.593	2.350	1.820	2.043	1.950	1.575	1.723
同	1種1級	〃	2.100	1.700	1.750	1.780	1.590	1.713	1.970	1.720	1.848	2.270	1.820	2.108	2.300	1.400	1.842
腕木	檜穴明八線用	本 箇	2.020	1.880	1.950	—	—	—	—	—	—	—	—	—	—	—	—
煉瓦	並2等	100	0.160	0.120	0.138	0.140	0.125	0.133	0.130	0.125	0.128	0.132	0.120	0.127	0.140	0.128	0.134
同	同1等	〃 100	0.157	0.140	0.147	0.150	0.135	0.143	0.140	0.135	0.138	0.140	0.132	0.136	0.150	0.140	0.145
セメント	小野田製	樽	4.620	4.550	4.559	3.706	3.706	3.706	5.100	4.750	4.925	4.900	4.700	4.800	5.800	3.480	4.697
同	淺野製	〃	4.110	3.840	3.975	4.437	4.437	4.437	5.100	5.100	5.100	5.100	4.900	5.000	—	—	—
ガーゼ	巾30cm×長68cm上	反	0.236	0.230	0.233	0.226	0.226	0.226	—	—	—	—	—	—	—	—	—
繼目板	100匁四ツ穴	枚	2.240	2.208	2.222	2.248	2.118	2.183	—	—	—	—	—	—	—	—	—
犬釘	80匁	噸	155.134	147.000	151.784	158.254	138.000	151.085	—	—	—	—	—	—	3.120	1.372	2.196
同	100匁	〃	149.000	116.700	135.175	157.000	115.710	141.903	164.500	155.500	159.166	165.000	161.000	163.700	165.000	138.000	150.000
軌條受條		〃	128.690	119.090	120.927	128.690	110.090	119.390	162.800	156.500	159.650	167.500	162.800	165.100	169.234	144.250	157.665
軌條		〃	88.220	85.240	86.400	84.860	84.860	84.860	108.420	108.420	108.420	—	—	—	—	—	—
ゴム被覆銅線	BS 4×14	m 100	—	—	—	—	—	—	97.000	88.180	92.590	103.000	83.490	95.896	90.963	82.010	85.150
同	〃 4×12	〃	—	—	—	—	—	—	—	—	—	—	—	—	22.500	21.800	22.100
疊表	備後	板	1.278	1.066	1.191	1.155	1.123	1.141	—	—	—	—	—	—	—	—	—
レシドエンヂンオイル		石	20.665	18.765	19.715	23.480	19.280	22.120	1.278	1.145	1.202	1.345	0.998	1.157	1.670	1.268	1.468
車軸油	中候#1	〃	18.775	16.450	17.510	19.340	19.340	19.340	25.930	25.930	25.930	27.900	27.500	27.700	30.650	27.380	29.015
同	冬候#1濃	〃	—	—	—	23.800	23.800	23.800	19.340	19.340	19.340	—	—	—	24.800	24.800	24.800
同	同 #2	〃	41.000	33.420	37.210	—	—	—	23.800	23.800	23.800	28.900	28.900	28.900	27.900	27.900	27.900
燒汽筒油		〃	37.860	31.493	34.525	41.680	36.680	39.657	—	—	—	—	—	—	—	—	—
揮發油		〃	4.990	4.600	4.800	5.990	5.540	5.815	49.480	44.500	46.660	80.500	65.000	67.075	87.000	45.200	74.300
麻帆布		反	32.500	32.500	32.500	35.800	35.800	35.800	7.300	5.830	6.390	9.350	7.700	7.944	10.400	7.900	8.750
羅紗地	職員冬服用	m	4.030	3.940	3.990	4.080	4.080	4.080	31.150	31.000	31.838	33.150	31.600	32.188	32.140	31.800	32.027
同	同 夏服用	〃	3.880	3.780	3.830	4.235	4.184	4.105	4.225	4.225	4.225	5.230	5.230	5.230	5.380	5.125	5.250
									4.235	4.235	4.235	4.950	4.950	4.950	4.425	4.425	4.425
同	備員冬服用	〃	3.380	2.700	2.943	3.000	2.780	2.890	3.440	3.000	3.220	—	—	—	3.376	3.270	3.332
同	同 外套用	〃	2.540	2.540	2.540	3.000	2.270	2.660	3.250	2.880	3.069	—	—	—	3.350	3.350	3.350
安平		枚	0.273	0.325	0.301	0.394	0.247	0.328	0.445	0.255	0.323	0.479	0.340	0.425	0.550	0.404	0.456

本表ハ年額5萬圓以上ノ購入物品ニツキ調査セルモノナリ

工 務

作業價額 昭和3年度

種別	前年度末工事未完了高	本年度中決算高	年度末工事未完了高	差引本年度中作業總額
	円	円	円	円
鐵道	309.61	12,856,904.62	61,879.99	12,918,475.00
工場	—	90,884.62	—	90,884.62
港灣	3,846.00	3,675,072.25	3,002.64	3,674,228.89
鑛山	—	80,235.90	—	80,235.90
地方施設	—	2,591,481.05	—	2,591,481.05
雜施設	—	1,685,875.58	—	1,685,875.58
雜工事	—	1,103,317.17	—	1,103,317.17
總體費	—	100,634.52	—	100,634.52
社宅勘定	—	1,046,379.45	—	1,046,379.45
計	**4,155.61**	**23,230,785.16**	**64,882.63**	**23,291,512.18**
社外委託工事	—	1,244,978.36	—	1,244,978.36
合計 鐵道部扱	309.61	14,580,314.46	61,879.99	14,641,884.84
合計 大連鐵道事務所扱	3,846.00	2,114,291.04	3,002.64	2,113,447.68
合計 地方部扱	—	7,781,158.02	—	7,781,158.02
合計 計	**4,155.61**	**24,475,763.52**	**64,882.63**	**24,536,490.54**
昭和2年度	252,717.48	27,498,155.02	4,155.63	27,249,593.17
昭和1年度	27,057.04	21,597,310.78	252,717.48	21,822,971.22
大正14年度	197,549.82	27,900,631.00	27,057.04	27,730,138.22
大正13年度	14,576.61	26,203,741.23	197,549.82	26,386,714.44
大正12年度	435.46	23,379,585.99	14,576.61	23,393,727.14
大正11年度	911.56	23,276,074.74	435.46	23,275,598.64

社外委託工事種類別 昭和3年度

種別	件數	金額
		円
上下水道敷設工事	1,296	170,744.48
專用線敷設工事	6	12,068.91
奉天ヤマトホテル新築工事	1	443,821.50
其他雜工事	417	618,343.47
計	**1,720**	**1,244,978.36**

工務勘定科目別 昭和3年度

科目		鐵道部	大連鐵道事務所	地方部	計
		円	円	円	円
直接費	工費	548,359.02	382,879.11	359,638.81	1,290,876.94
	材料費	7,786,621.49	322,845.86	214,059.71	8,323,527.06
	委託工事費	3,398,171.47	924,048.55	5,035,944.99	9,358,165.01
	社給材料費	1,235,434.23	167,196.21	1,312,572.65	2,715,203.09
	工事諸掛	147,739.89	74,970.19	26,187.85	248,897.93
	計	13,116,326.10	1,871,939.92	6,948,404.01	21,936,670.03
間接費	俸給	252,286.90	29,253.84	146,927.68	428,468.42
	給料	342,597.17	31,935.22	99,445.11	473,977.50
	臨時給料	3,780.47	6,086.27	2,680.08	12,546.82
	諸手當	176,349.92	22,637.52	103,993.87	302,981.31
	旅費	55,775.85	1,159.05	22,495.88	79,430.78
	交通及通信費	7,044.53	1,766.38	9,014.40	17,825.31
	圖書費	1,546.47	286.72	1,324.56	3,157.75
	被服費	9,278.37	3,611.08	162.00	13,051.45
	印刷並廣告費	12,433.84	—	2,802.83	15,236.67
	文具費	15,138.27	2,963.56	11,443.53	29,545.36
	備品費	8,436.59	5,239.13	1,444.72	15,120.44
	第一消耗品費	1,465.10	1,472.63	7,016.71	9,954.44
	第二消耗品費	3,905.50	1,608.75	4,463.07	9,977.32
	修繕費	33,480.88	2,807.18	15,660.15	51,948.21
	工具費	6,232.24	263.29	252.75	6,748.28
	工務機器修繕費	—	—	—	—
	運搬費	12,095.76	—	601.97	12,697.73
	社宅費	—	—	—	—
	雜費	6,724.75	1,061.30	2,291.63	10,077.68
	財產除却費	12,728.23	2,383.25	5,630.91	20,742.39
	減價償却費	61,784.60	84,636.69	12,685.57	159,106.86
	社外委託手數料	—	—	29,186.74	29,186.74
	技術研究所費分賦費	—	—	—	—
	特別給與金	469,859.02	141,033.07	328,763.78	939,655.87
	器具費	58,706.76	16,489.62	3,711.28	78,907.66
	計	1,551,651.22	356,694.55	811,999.22	2,720,344.99
合計		**14,667,977.32**	**2,228,634.47**	**7,760,403.23**	**24,657,015.02**
雜收入		減 93,657.35	減 99,303.34	減 126,219.20	減 319,179.89
未整理勘定		16,457.50	—	—	16,457.50
割掛過不足額		51,416.98	減 12,037.45	146,973.99	186,353.52
前年度末未完了工事高		減 309.61	減 3,846.00	—	減 4,155.61
差引本年度中作業總額		**14,641,884.84**	**2,113,447.68**	**7,781,158.02**	**24,536,490.54**

工事完成高内譯 昭和3年度

科目			直營 工費	直營 材料費	請負 委託工事費	社給材料費	工事諸掛	割掛額	計
			円	円	円	円	円	円	円
鐵道部扱	事業費關係	鐵道	202,441.16	5,198,378.88	1,954,749.58	908,358.01	75,323.89	917,789.79	9,257,041.31
		工場	639.69	6,061.41	160.00	7.83	—	755.55	7,624.48
		港灣	80,416.30	171,788.06	813,068.08	246,250.55	27,089.62	147,246.44	1,485,859.05
		鑛山	74.88	3,012.61	363.39	—	40.95	384.09	3,875.92
		地方施設	157.50	39,361.40	29,285.14	910.76	—	7,668.58	77,383.38
		雜施設	15.12	46.57	13,202.10	15.66	21.00	1,463.03	14,763.48
		計	283,744.65	5,418,648.93	2,810,828.29	1,155,542.81	102,475.46	1,075,307.48	10,846,547.62
	營業費關係	鐵道	196,357.31	2,075,903.80	392,263.71	30,064.01	39,140.07	379,996.46	3,113,725.36
		工場	528.31	2,956.47	76.00	—	—	391.64	3,952.42
		港灣	44,942.13	109,296.02	97,350.32	11,837.81	2,915.40	29,397.78	295,739.46
		鑛業	2,629.22	9,108.18	21,488.14	4,921.98	1,360.00	4,345.73	43,853.25
		地方費	2.20	205.81	—	8.16	—	23.72	239.89
		總體	100.33	1,319.41	960.00	6.41	—	262.30	2,648.45
		社宅勘定	1,786.24	2,780.04	601.18	—	—	567.85	5,735.31
		計	246,345.74	2,201,569.73	512,739.35	46,838.37	43,415.47	414,985.48	3,465,894.14
	雜工事		18,537.69	124,290.24	74,020.73	30,380.33	1,525.82	19,117.89	267,872.70
	合計		**548,628.08**	**7,744,508.90**	**3,397,588.37**	**1,232,761.51**	**147,416.75**	**1,509,410.85**	**14,580,314.46**
大連鐵道事務所扱	事業費關係	鐵道	6,317.25	2,074.72	128,164.89	20,477.32	2,303.56	20,713.89	180,051.63
		港灣	332,820.14	286,210.30	715,017.61	124,633.08	70,710.51	197,820.25	1,727,211.89
		計	339,137.39	288,285.02	843,182.50	145,110.40	73,014.07	218,534.14	1,907,263.52
	營業費關係	鐵道	619.88	84.84	18,025.32	9,119.20	—	3,620.39	31,469.63
		港灣	25,460.71	27,034.93	50,199.66	1,114.47	882.22	13,609.65	118,301.64
		計	26,080.59	27,119.77	68,224.98	10,233.67	882.22	17,230.04	149,771.27
	雜工事		17,497.81	6,096.19	11,916.46	12,893.58	2,265.27	6,586.94	57,256.25
	合計		**382,715.79**	**321,500.98**	**923,323.94**	**168,237.65**	**76,161.56**	**242,351.12**	**2,114,291.04**
地方部扱	事業費關係	鐵道	877.39	4,574.47	166,180.12	58,920.95	98.50	27,677.94	258,329.37
		工場	117.16	16.75	42,662.09	6,960.68	491.40	6,029.67	56,277.75
		港灣	—	—	21,649.99	20,934.64	—	5,110.11	47,694.74
		鑛山	127.57	155.84	10,061.98	763.88	—	1,333.06	12,442.33
		地方施設	10,743.58	10,854.80	1,335,971.67	588,344.05	5,826.90	234,201.66	2,185,942.66
		雜施設	3,287.28	10,029.36	1,277,244.39	200,424.60	1,081.05	179,044.82	1,671,112.10
		計	15,152.98	25,631.22	2,853,770.84	876,348.80	7,497.85	453,397.26	4,231,798.95
	營業費關係	鐵道	1,294.28	1,759.99	10,500.73	906.30	81.34	1,744.68	16,287.32
		工場	3,101.32	1,279.68	15,739.53	442.13	—	2,467.31	23,029.97
		港灣	—	0.02	237.00	—	—	28.45	265.47
		鑛業	1,435.79	1,255.71	12,044.56	3,179.10	—	2,149.24	20,064.40
		地方費	60,836.65	45,865.63	171,293.93	14,193.98	599.75	35,125.18	327,915.12
		總體	11,540.46	6,702.06	64,103.94	4,952.42	192.00	10,495.19	97,986.07
		社宅勘定	180,334.64	92,571.76	523,357.00	132,456.75	437.47	111,486.52	1,040,644.14
		計	258,543.14	149,434.85	797,276.69	156,130.68	1,310.56	163,496.57	1,526,192.49
	雜工事		85,942.69	38,993.64	1,384,897.46	280,093.17	17,379.44	215,860.18	2,023,166.58
	合計		**359,638.81**	**214,059.71**	**5,035,944.99**	**1,312,572.65**	**26,187.85**	**832,754.01**	**7,781,158.02**
總計			**1,290,982.68**	**8,280,069.59**	**9,356,857.30**	**2,713,571.81**	**249,766.16**	**2,584,515.98**	**24,475,763.52**

作業價額

箇所別		前年度末工事未完了高	本年度 鐵道	工場	港灣	鑛山
		円	円	円	円	円
鐵道部扱	本部	—	12,218.12	—	164.31	—
	甘井子建設事務所	—	421,180.76	—	538,612.83	—
	大連鐵道事務所	—	3,115,823.09	7,624.99	1,242,821.37	1,977.80
	奉天鐵道事務所	309.61	8,821,544.70	3,951.91	—	45,751.37
	計	309.61	12,370,766.67	11,576.90	1,781,598.51	47,729.17
大連鐵道事務所扱		3,846.00	211,521.26	—	1,845,513.53	—
地方部扱	大連工務事務所管内	—	265,622.10	69,336.94	47,960.21	5,994.60
	奉天地方事務所管内	—	2,495.34	9,970.78	—	22,820.92
	長春地方事務所管内	—	5,722.95	—	—	2,723.95
	安東地方事務所管内	—	776.30	—	—	967.26
	計	—	274,616.69	79,307.72	47,960.21	32,506.73
合計		4,155.61	12,856,904.62	90,884.62	3,675,072.25	80,235.90

箇所別	昭和3年度 内決算高 地方施設	雜施設	雜工事	計	年度末工事未完了高	差引年度中作業總額
	円	円	円	円	円	円
鐵道部扱 本部	—	—	—	12,382.43	—	12,382.43
甘井子建設事務所	—	—	4,559.94	964,353.53	36,413.85	1,000,767.38
大連鐵道事務所	107.60	16,719.94	61,420.36	4,446,495.15	23,528.20	4,470,023.35
奉天鐵道事務所	77,515.67	6,427.30	201,892.40	9,157,083.35	1,937.94	9,158,711.68
計	77,623.27	23,147.24	267,872.70	14,580,314.46	61,879.99	14,641,884.84
大連鐵道事務所扱	—	—	57,256.25	2,114,291.04	3,002.64	2,113,447.68
地方部扱 大連工務事務所管内	434,285.10	1,266,733.97	502,582.72	2,592,515.64	—	2,592,515.64
奉天地方事務所管内	1,402,813.43	702,150.26	1,192,432.38	3,332,683.11	—	3,332,683.11
長春地方事務所管内	361,134.22	704,640.90	220,718.90	1,294,940.92	—	1,294,940.92
安東地方事務所管内	315,625.03	136,217.18	107,432.58	561,018.35	—	561,018.35
計	2,513,857.78	2,809,742.31	2,023,166.58	7,781,158.02	—	7,781,158.02
合計	2,591,481.05	2,832,889.55	2,348,295.53	24,475,763.52	64,882.63	24,536,490.54

工　場

本部門ハ營業報告書ノ如ク鐵道部門中ノ1項ト爲スヘキモノナルモ其ノ作業狀態ハ鐵道ノ外當會社内外ノ註文ニ應シ諸機械及諸器具ノ製修ニ從事スルモノナルヲ以テ便宜獨立ノ1部門トシテ茲ニ揭載スルモノナリ

施　設　事　項

本年度ニ於テハ專ラ試驗竝研究施設ノ不足ヲ補ハムカ爲メ試驗室、實驗室ノ新築、材料試驗室ノ增築、沙河口工場構内通路新設、木材乾燥室改築工事等ヲ爲シタル外各工場ニ於ケル製作竝修理機能ノ增進ヲ圖ル爲メ既往設備ノ改良及機器ノ增備補充ヲ爲セリ

工場機械設備　和昭3年度末現在

沙河口工場

種別		使用	豫備
汽機	据附蒸汽機關	(580HP) 2	—
	運用蒸汽機關	—	—
	計	2	—
汽罐	水管式蒸汽罐	(3,155HP) 7	—
	各種蒸汽罐	2	—
	計	9	—
電動機		(3,334HP) 107	—
發電機		4	—
電動發電機		9	—
工作機械	タレツトレース	10	—
	レリーピングレース	2	—
	ホ井ールレース	9	—
	ウツドレース	8	—
	レース	39	—
	サーフエーシングレース	4	—
	アクスルレース	3	—
工作機械	チユーブレース	1	—
	ギヤツプレース	106	—
	ラジヤルドリル	31	—
	ドリル	47	—
	フリクシヨンドリル	1	—
	ベンチドリル	6	—
	コイルワイヤンダングマシン	1	—
	フ井ールドワイヤンダングマシン	1	—
	二重綿巻機械	2	—
	糸巻機械	2	—
	ペイントミル	2	—
	プーチ煉合機	1	—
	ペイントスプレー裝置	1	—
	ピストンリング遠心鑄造機械	1	—
	シエーピングマシン	15	—
	スロツチングマシン	20	—
	プレーニングマシン	20	—
	ミーリングマシン	19	—

沙河口工場

種別		使用	豫備
工作機械	パーチカルミーリングマシン	1	—
	ボーリングエンドミーリングマシン	4	—
	螺旋切機械	22	—
	ボーリングエンドターニングマシン	13	—
	クラクターニングアバラタス	1	—
	ホ井ールプレス	2	—
	ポンチングエンドシヤーリングマシン	12	—
	ニツプリングマシン	1	—
	サンドミル	8	—
	ダライングー	55	—
	ユニバーサルダライングー	1	—
	☆リヅンタルインターナルダライングー	2	—
	チユーブウエルダングマシン	4	—
	チユーブスウエツチングマシン	1	—
	チユーブカツチングマシン	3	—
	スチームハンマー	13	—
	ベルトハンマー	2	—
	ニユーマチツクハンマー	3	—
	砥石機械	4	—
	サーキユーラシヤー	2	—
	ノツチングプレス	7	—
	スクエアーリングシヤー	5	—
	ローラーマシン	8	—
	ポリツシングマシン	5	—
	フアイルカツチングマシン	2	—
	ソーウイングマシン	3	—
	ハイスピードハクソーマシン	1	—
	ボールトヘツチングエンドフオーダングマシン	3	—
	シリンダー削機械	3	—
	ギヤーホビング機械	1	—
	センターリングマシン	1	—
	ローラータンブリングマシン	1	—
	ストレートニングエンドベンダング機械	1	—
	噛碎機械	1	—
	スクラツプアイオンプレーカー	1	—
	ヒクアイオンプレーカー	1	—
	モールダングマシン	2	—
	プレスパワー	1	—
工作機械	スプリングプレートメーキングマシン	1	—
	スプリングプレートテーパーリングマシン	1	—
	スプリングプレートフオーミングマシン	1	—
	ワツシングマシン	1	—
	噴砂機	1	—
	ホリヅンタルブルトザー	2	—
	ニユーマチツクプレス	3	—
	パイプベンダングマシン	1	—
	オイルセパレーター	2	—
	マグネチツクセパレーター	1	—
	水壓機	18	—
	ヘヤーカーダングマシン	1	—
	帶鋸機械	10	—
	堅鋸機械	2	—
	圓鋸機械	8	—
	鉋機械	15	—
	ダブルスピンドルセーパー	1	—
	錐機械	5	—
	ハンドソーフアイリングマシン	1	—
	ウツドトリンマー	1	—
	ベニヤプレス	3	—
	電氣熔接機	20	—
	ハンドポンチングマシン	1	—
	クランクピン削機械	1	—
	酸素アセチレン熔接及切斷器	1	—
	ボンプヴルヴシート削機械	1	—
	グローブヴルヴシート削機械	1	—
	ヴルヴセツチングマシン	2	—
	電動研磨機	3	—
	ニユーマチツチダライングー	7	—
	エレクトリカルダライングー	3	—
	目盛機	1	—
	酸水素熔接及切斷器	1	—
	チユーブスケーラー	1	—
	エレクトリツクスクリユードライバー	9	—
	電氣鉄加熱器	1	—
	計	685	—

沙河口工場

種別		使用	準備
唧筒	ウオーシントポンプ	6	—
	ボンプ	8	—
	手働ウインヂポンプ	1	—
	蒸汽消防ポンプ	1	—
	デツキポンプ	2	—
	バーチカルタービンポンプ	4	—
	ヒユガルポンプ	2	—
	タービンポンプ	3	—
	リーズローターポンプ	1	—
	計	28	—
起重機	スチームクレーン	12	—
	オーバーヘツトクレーン	36	—
	ヂツヂリフト(荷物昇降機)	5	—
	輕便電氣起重機	1	—
	クレーンヒーラーヂブ	1	—
	クレーンヂブ	35	—
	クレーン運用	1	—
	ハイドロリツクホイスト	3	—
	クレーン移動式	3	—
	ニユーマチツクホイスト	20	—
	機関車起重機	2	—
	ハンドウインチ	4	—
	計	123	—
火床及爐	火床	51	—
	バーフアーネス	2	—
	爐	4	—
	スプリングフアーネス	1	—
	スクラツプフアーネス	2	—
	ナツトフアーネス	2	—
	ブロツクフアーネス	1	—
	爐(ボールトリベットメーキングマシン)	2	—
	同(ボイラープレートアンニーリング)	1	—
	同(リベツトヒーチング)	1	—
	同(ケースハードニング)	1	—
	加熱爐	1	—
	乾燥爐	11	—
	チルドホイールアンニーリングピット	1	—
	コアースト	1	—
	焼鈍爐	1	—

種別		使用	準備
火床及爐	コークス爐	1	—
	鎔解爐	8	—
	瓦斯爐	25	—
	電氣鎔解爐	1	—
	鉛撰別爐	1	—
	轉爐	1	—
	電氣爐	1	—
	坩堝爐	1	—
	計	122	—
諸設備	傳働軸裝置	28	—
	水壓試驗裝置	1	—
	コールタール塗場	1	—
	風管裝置	1	—
	空氣管裝置	1	—
	蒸氣管裝置	1	—
	機關車排煙裝置	1	—
	ピストンロット燒入瓦斯裝置	1	—
	作業用足場	29	—
	轉車臺	12	—
	轉車臺(電動裝置附)	1	—
	トラバーサー	2	—
	パツテリートラツク	2	—
	基本軌道衡	2	—
	眞空掃除機	1	—
	蒸溜水採集裝置	1	—
	送風裝置	1	—
	送風管裝置	1	—
	ガストコレクチングプラント	5	—
	ヴエンチレーチングモールトプラント	6	—
	アマチユアー試驗裝置	1	—
	絶緣物壓入器	1	—
	導線類及配線	1	—
	酸素アセチレン切斷裝置	1	—
	オートゼナスウエルデイングプラント	1	—
	瓦斯管裝置	1	—
	水壓裝置	1	—
	コンベーヤー傳送機	3	—
	灰坑	2	—
	計	110	—

遼陽工場 昭和3年度末現在

種別		使用	準備
各種スチームボイラー		2	—
ダイレクトカーレントセネレーター		1	—
AC モーター		47	3
機械類	エヤーコンプレツサー	1	—
	ドライビングホイールレース	6	—
	エンジンレース	6	—
	ギヤツプレース	26	—
	スクリユーカツチングレース	7	—
	ターレツトレース	2	—
	ユニバーサルミーリングマシン	1	—
	ヴアーチカルボーリングアンドターニングミル	4	—
	シリンダーボーリングマシン	1	1
	クランクピンターニングマシン	1	—
	ユニバーサルラジアルドリリングマシン	7	—
	アツプライトドリリングマシン	6	—
	テルテルドリール	1	—
	ミリングドリカルグラインデングマシン	1	—
	ラヂウスリンググラインデングマシン	1	—
	アングルプレートグラインデングマシン	1	—
	プレーニングマシン	3	—
	クランクシヤーピングマシン	5	—
	スロツチングマシン	2	—
	ポンチングアンドシヤリングマシン	3	—
	チユーブカツチングマシン	2	—
	スチームハンマー	3	—
	チユーブウエルデイングマシン	2	—
	エレクトリツクウエルデイングマシン	4	—
	プレートベレデングマシン	1	—
	チユーブクリーニングマシン	3	—
	計	100	1
木工機械	ホロチセルタイザン	1	—
	ウツドレース	2	—
	カンダエツチカー	1	—
	サーキユラーソーインダマシン	1	—
	バンドソーインダマシン	2	—
	ソーセーブレナー	1	—
	ヴアチカルドリリングマシン	1	—
	計	9	—

種別		使用	準備
雜機械	車輪換線器	1	—
	ベルトレーシングマシン	1	—
	アセチリンガス發生器	2	—
	ポーテーブルヤードテスター	1	—
	アツキユムレーター	1	—
	グルヴセツチングマシン	—	1
	スプリングテスター	1	—
	ハードネステスター	1	—
	マグネツトセパレーター	1	—
	セントリフユーガルエキストラクター	1	—
	ツールグラインダー	8	—
	軌道衡	1	—
	ロコモチユーブウエルドマシン	—	12
	裁縫機械	2	—
	ハンドポンチングマシン	1	—
	計	22	13
起重機	オーバーヘツドクレーン50噸	1	—
	同 5噸	1	—
	レールロードトラベルクレーン	1	—
	スチームポータブルクレーン	2	—
	ホータブルハンドクレーン	2	—
	ジツブクレーン	3	—
	ニユーマチツクホイスト	2	—
	計	12	—
唧筒	セントリフユーガルポンプ	1	—
	プランジヤーポンプ	1	—
	ボイラーハイドロリンクテスチングポンプ	1	—
	ハンドポンプ	3	—
	計	6	—
火床及爐	スプリングフアーネス	1	—
	エレクトリツククベートヒーター	1	—
	モールドドライヤー	1	—
	ケースハードニングフアーネス	2	—
	スミスフアーネース	11	—
	ダブルフアーネース	7	—
	キユーポラフアーネース	1	—
	鑄鐵爐	1	—
	車輪燒鈹爐	3	—
	回轉眞鍮爐	1	—
	乾燥爐	1	—
	計	30	—
轉車臺		10	—
入換汽關車		1	—
清淨裝置	機關車部分品洗淨室	1	—
	ウール煮沸洗淨室	1	—
	計	2	—

工場事業費内譯

自明治40年度
至昭和3年度

工場別	土工	溝渠	軌道	給水	建物	機器	設備	計
	円	円	円	円	円	円	円	円
沙河口工場	162,499.33	52,579.83	561,623.63	441,476.80	2,708,705.19	2,461,054.03	287,503.73	6,675,442.54
遼陽工場	3,779.28	7,693.08	111,977.91	3,627.93	293,038.99	439,343.63	44,267.81	903,728.63
計	**166,278.61**	**60,272.91**	**673,601.54**	**445,104.73**	**3,001,744.18**	**2,900,397.66**	**331,771.54**	**7,579,171.17**

作業事項

製修價額 作業別決算高

工場別	年度	年度中社内註文 車輛製作 機關車 數量	機關車 價額	客車 數量	客車 價額	貨車 數量	貨車 價額	計 數量	計 價額	車輛修繕 機關車	客車	貨車	計	車輛改造 機關車	客車	貨車	計
			円		円		円		円	円	円	円	円	円	円	円	円
沙河口	昭和3年度	19	2,066,400.00	32	1,208,750.00	343	2,720,840.00	394	5,995,990.00	1,017,613.84	581,049.00	890,299.74	2,488,962.58	31,420.00	117,303.39	455,747.94	604,471.33
	2年度	12	1,066,840.70	19	795,808.99	157	824,901.00	188	2,687,550.69	1,496,261.33	521,543.57	957,396.98	2,975,201.88	96,863.07	273,532.27	669,836.43	1,040,231.77
遼陽	昭和3年度	—	—	—	—	—	—	—	—	464,278.18	613.91	521,780.35	986,672.44	2,346.07	—	182,576.96	184,923.03
	2年度	—	—	—	—	—	—	—	—	—	—	—	—	—	—	—	—
計	昭和3年度	**19**	**2,066,400.00**	**32**	**1,208,750.00**	**343**	**2,720,840.00**	**394**	**5,995,990.00**	**1,481,892.02**	**581,662.91**	**1,412,080.09**	**3,475,635.02**	**33.766,07**	**117,303.39**	**638,324.90**	**789,394.38**
	2年度	—	—	—	—	—	—	—	—	—	—	—	—	—	—	—	—

工場別	年度	年度中決算高 社内註文 車輛部分品 機關車	客車	貨車	計	其他	合計	社外註文	總計	前年度半成高	年度末半成高	年度中製修高	未整理勘定
		円	円	円	円	円	円	円	円	円	円	円	円
沙河口	昭和3年度	127,507.76	77,840.03	92,144.83	297,492.62	2,436,636.79	11,823,553.32	545,461.94	12,369,015.26	306,663.45	309,600.54	12,371,952.35	138,464.87
	2年度	93,671.21	52,477.20	75,238.45	221.386.86	2,309,715.41	9,234,086.61	117,257.81	9,351,344.42	359,170.75	306,663.45	9,298,837.12	109,902.03
遼陽	昭和3年度	80,327.56	5.053.12	110,887.64	196,268.32	169,739.76	1,537,603.55	120,117.24	1,657,720.79	14,717.33	17,424.73	1,660,428.19	38,098.26
	2年度	—	—	—	—	—	1,985,996.40	136,167.20	2,122,163.60	69,516.84	14,717.33	2,067,364.09	32,260.34
計	昭和3年度	**207,835.32**	**82,893.15**	**203,032.47**	**493,760.94**	**2,606,376.55**	**13,361,156.87**	**665,579.18**	**14,026,736.05**	**321,380.78**	**327,025.27**	**14,032,330.54**	**176,563.13**
	2年度	—	—	—	—	—	**11,220,083.01**	**253,425.01**	**11,473,508.02**	**428,687.59**	**321,380.78**	**11,366,201.21**	**140,162.37**

本表昭和1年度以前ノ作業別及昭和2年度遼陽工場社内註文作業別ハ其ノ分類ヲ異ニスルヲ以テ内譯ヲ省略ス

本表車輛製作ハ他會社委託註文車輛ヲモ含ム

社外註文品

種別		單位	數量	金額
				円
沙河口工場 車輛製作	四洮鐵路局註文			
	機關車パシ型	輛	4	300,000.00
車輛修繕	奉海鐵路局註文			
	機關車	輛	7	76,066.00
	京綏鐵路局註文			
	機關車	輛	5	55,860.00
	四洮鐵路局註文			
	客車	輛	15	38,094.60
	計	輛	27	170,020.60
車輛部分品製作	吉長鐵路局註文			
	クライマツクスカツプラー	輛分	25	3,400.00
	ブレーキピーム	輛分	130	6,122.00
	呼海鐵路局註文			
	車輪車軸共テンダン用	對	2	841.60
	車輛部分品	件	24	8,893.09
	奉海鐵路局註文			
	特種ナツクルピン	輛分	7	2,098.00
	ヒストンロツド及テールロツドパツキング	箇	50	146.20
	計	—	—	21,500.89
雜製作	南滿洲電氣株式會社註文			
	門扉式弁	箇	2	1,050.84
	キヤストセンター	箇	30	693.00
	循環水鐵管	式	1	1,100.00

製修種類別　昭和3年度

種別		單位	數量	金額
			円	円
沙河口工場 雜製作	南滿洲船渠株式會社註文			
	グレートオイルセエル用	組	5	12,000.00
	米松板	枚	1,040	2,862.70
	ローラーシユー外2點	箇	24	2,816.31
	大連機械製作所註文			
	アクスルボツクス	箇	8	500.00
	滿洲製麻株式會社註文			
	ボツクスフロツト	箇	100	321.25
	關東軍兵機部註文			
	榴彈及榴霰彈運搬箱	箇	400	16,400.00
	電氣冶金公司註文			
	縮字器	臺	1	924.67
	南滿洲旅館株式會社註文			
	銀皿マーク入	枚	100	1,500.00
	卓子番號臺	枚	50	316.57
	金州農會註文			
	糞尿運搬器	臺	2	3,050.00
	其他	件	56	3,951.15
	計	—	—	47,486.59
	其他修繕	件	78	6,453.86
	合計	—	—	**545,461.94**
遼陽工場	車輛	—	—	106,697.48
	其他	—	—	13,419.76
	計	—	—	120,117.24
總計		—	—	**665,579.18**

工場勘定

科目別		沙河口工場 昭和3年度	沙河口工場 昭和2年度	沙河口工場 昭和1年度	遼陽工場 昭和3年度	遼陽工場 昭和2年度	遼陽工場 昭和1年度	計 昭和3年度	計 昭和2年度	計 昭和1年度
		円	円	円	円	円	円	円	円	円
間接費	俸給	142,616.17	153,498.82	158,858.19	31,664.00	33,445.53	35,710.15	174,280.17	186,944.35	194,568.34
	給料	544,137.26	554,885.09	528,171.27	81,168.29	79,673.63	79,368.24	625,305.55	634,558.72	607,539.51
	時給	19,485.62	14,577.73	2,878.24	12,678.36	5,080.35	3,617.78	32,163.98	19,658.08	6,496.02
	手當	250,948.43	249,028.69	666,521.61	45,475.95	45,159.54	127,988.90	296,424.38	294,188.23	794,510.51
	旅費	6,119.67	8,111.82	6,298.76	3,148.60	3,625.91	2,934.70	9,268.27	11,737.73	9,233.46
	交通及通信費	4,358.66	4,154.61	4,096.52	1,086.90	992.59	966.59	5,445.56	5,147.20	5,063.11
	書籍費	2,119.55	2,620.55	3,186.76	748.04	541.65	1,013.99	2,867.59	3,162.20	4,200.75
	被服費	8,231.69	9,325.69	9,806.04	2,436.49	2,419.94	2,666.71	10,668.18	11,745.63	12,472.75
	文具費	8,900.68	8,330.62	6,384.12	2,172.34	2,383.77	2,143.48	11,073.02	10,714.39	8,527.60
	器具費	107,648.59	—	—	72,425.01	—	—	180,073.60	—	—
	備品費	834.79	4,931.88	5,363.31	734.21	4,471.32	3,060.59	1,569.00	9,403.20	8,423.90
	第一消耗品費	3,352.33	4,016.57	4,100.61	—	469.86	586.20	3,352.33	4,486.43	4,686.81
	第二消耗品費	11,290.43	8,911.19	7,533.80	2,735.87	2,225.36	2,252.01	14,026.30	11,136.55	9,785.81
	給水費	26,847.86	26,447.62	18,476.93	907.25	402.70	185.60	27,754.81	26,850.32	18,662.53
	修繕費	416,197.75	287,293.27	270,968.92	73,857.90	66,909.45	68,879.16	490,055.65	354,202.72	339,848.08
	工具費	17,764.75	187,327.52	187,947.91	554.78	47,249.05	34,151.17	18,319.53	234,576.57	222,099.08
	建物費	1,849.58	—	—	1,053.37	—	—	2,902.95	—	—
	第一操業用品費	—	—	—	—	—	—	—	—	—
	第二操業用品費	158,236.19	130,204.32	123,269.32	39,815.79	40,967.14	35,556.74	198,051.98	171,171.46	158,826.06
	燃料費	219,680.28	231,949.52	224,725.75	33,314.08	40,043.98	35,840.05	252,994.36	271,993.50	260,565.80
	油脂及層絲費	15,147.06	18,220.51	26,228.57	5,916.52	5,730.80	5,423.19	21,063.58	23,951.31	31,651.76
	雜費	92,803.25	199,950.22	30,751.35	7,976.04	3,207.17	4,667.31	100,779.29	203,157.39	35,418.66
	財産除却費	64,065.23	308,266.54	56,900.45	68,170.49	6,240.57	36,845.80	132,235.72	314,507.11	93,746.25
	減価償却費	246,149.45	164,490.66	168,973.66	41,705.97	24,665.30	23,068.61	287,855.42	189,155.96	192,042.27
	工作課費	122,079.19	149,420.50	132,405.96	21,625.68	27,805.98	20,929.95	143,704.87	177,226.48	153,335.91
	技術研究所費分擔額	—	—	42,294.60	—	—	6,841.13	—	—	49,135.73
	社宅費	—	—	392,329.69	—	—	61,697.98	—	—	454,027.67
	計	2,490,864.16	2,725,963.94	3,078,472.34	551,371.93	443,711.59	596,396.03	3,042,236.09	3,169,675.53	3,674,868.37
直接費	工費	1,378,617.27	1,377,044.78	1,475,283.18	227,587.07	275,994.74	262,675.48	1,606,204.34	1,653,039.52	1,737,958.66
	第一材料費	298,381.40	228,359.12	285,427.19	—	8,295.45	8,223.71	298,381.40	236,654.58	293,650.90
	第二材料費	4,528,951.59	4,171,982.33	4,019,220.53	854,529.05	1,253,204.85	803,978.76	5,383,480.64	5,425,187.18	4,823,199.29
	委託工作費	2,558,315.34	156,749.45	514,116.52	9,979.78	8,440.67	12,285.88	2,568,295.12	165,190.12	526,402.40
	第一社給材料費	—	—	—	—	—	—	—	—	—
	第二社給材料費	558.76	73,094.12	245,946.81	—	—	—	558.76	73,094.12	245,946.81
	第一工作諸掛	19,993.26	2,550.82	7,238.76	190.59	164.40	156.00	20,183.85	2,715.22	7,394.76
	第二工作諸掛	43,380.89	30,745.50	60,925.57	1,648.15	9,182.81	7,428.40	45,029.04	39,928.31	68,353.97
	計	8,828,198.51	6,040,526.12	6,608,158.56	1,093,934.64	1,555,282.93	1,094,748.23	9,922,133.15	7,595,809.05	7,702,906.79
特別給與費		821,938.11	826,807.51	—	132,919.96	135,373.07	—	954,858.07	962,180.58	—
合計		**12,141,000.78**	**9,593,297.57**	**9,686,630.90**	**1,778,226.53**	**2,134,367.59**	**1,691,144.26**	**13,919,227.31**	**11,727,665.16**	**11,377,775.16**
割掛過剰額		564,334.95	139,996.77	25,114.43	110,333.25	47,540.53	45,811.96	674,668.20	187,537.30	70,926.39
雜収入		333,383.38	434,457.22	147,743.26	228,131.59	114,544.03	80,042.20	561,514.97	549,001.25	227,785.46
年度中製修費總額		12,371,952.35	9,298,837.12	9,564,002.07	1,660,428.19	2,067,364.09	1,656,914.02	14,032,380.54	11,366,201.21	11,220,916.09
未整理勘定		138,464.87	107,902.03	150,754.55	38,098.26	32,260.34	47,804.30	176,563.13	140,162.37	198,558.85

工場貯藏品

沙河口

種別	前年度越高	本年度受高	本年度拂高	殘高
	円	円	円	円
地金	302,104	1,699,368	1,808,212	193,260
木材	116,869	374,069	467,290	23,648
枕木	69	2,505	2,574	—
石材竝煉瓦類	1,445	28,966	26,340	4,071
セメント竝石灰類	173	980	1,140	13
藥品	4,545	87,358	91,053	850
備品	276	2,842	3,114	4
機器	133	120,337	114,983	5,487
醫療竝理化學用品	44	1,810	1,762	92
線路用品	97	28,873	28,970	—
車輛竝船舶用品	261,350	2,600,746	2,560,277	301,819
水道竝瓦斯用品	13,159	85,315	84,394	14,080
電氣用品	28,355	145,973	156,974	17,354
建物用品	1,229	18,258	18,701	786
釘鋲類	22,979	199,517	178,918	43,578
油脂竝彩料	9,783	138,113	132,690	15,206
薪炭類	14,467	318,533	320,449	12,551
食料品	21	309	330	—
被服竝繊物類	23,717	100,043	120,530	3,230
用紙竝帳簿類	1,415	12,549	12,394	1,570
文具類	163	2,494	2,534	123
雜品	24,516	210,998	206,173	29,341
諸掛	—	—	—	—
計	**826,909**	**6,179,956**	**6,339,802**	**667,063**
昭和2年度	1,253,668	5,994,461	6,421,220	826,909
1年度	1,437,112	6,079,207	6,262,651	1,253,668
大正14年度	2,208,537	4,504,837	5,276,262	1,437,112
13年度	3,519,466	7,099,664	8,410,593	2,208,537
12年度	5,137,257	5,163,934	6,781,725	3,519,466
11年度	7,115,368	4,727,339	6,705,449	5,137,257

| 圓以下四捨五入ノ爲殘高ニ符合セサルモノアリ

受拂價額 昭和3年度

遼陽

種別	前年度越高	本年度受高	本年度拂高	殘高
	円	円	円	円
地金	26,305	203,990	210,982	19,313
木材	34,317	114,211	126,799	21,729
枕木	83	337	413	7
石材竝煉瓦類	183	5,946	4,917	1,212
セメント竝石灰類	32	492	502	22
藥品	1,018	37,447	36,705	1,760
備品	175	990	1,068	97
機器	2,751	14,620	15,012	2,359
醫療竝理化學用品	19	223	171	71
線路用品	—	11	11	—
車輛竝船舶用品	51,499	665,474	659,814	57,159
水道竝瓦斯用品	1,679	7,044	7,434	1,289
電氣用品	2,300	9,605	9,967	1,938
建物用品	526	13,374	13,758	142
釘鋲類	6,556	55,439	57,139	4,856
油脂竝彩料	3,223	27,245	28,092	2,376
薪炭類	5,252	41,740	43,446	3,546
食料品	6	84	83	7
被服竝繊物類	730	7,304	7,502	532
用紙竝帳簿類	996	2,811	3,183	624
文具類	149	515	555	109
雜品	16,957	49,604	52,773	13,788
諸掛	—	—	—	—
計	**154,756**	**1,258,506**	**1,280,326**	**132,936**
昭和2年度	144,954	1,748,731	1,738,929	154,756
1年度	166,176	1,304,595	1,325,817	144,954
大正14年度	190,929	1,197,149	1,221,902	166,176
13年度	283,971	1,160,170	1,253,212	190,929
12年度	274,718	1,186,701	1,177,448	283,971
11年度	379,318	1,110,793	1,215,393	274,718

製修用品價額　昭和3年度

工場別	金													
	地													
	銑鐵		鋼鐵		其他鐵類		銅類		錫類		眞鍮類		其他價額	價額計
	數量	價額	數量	價額	數量	價額	數量	價額	數量	價額	數量	價額		
	瓩	円	瓩	円	瓩	円	瓩	円	瓩	円	瓩	円	円	円
沙河口	4,789,457	247,101.60	95,956	46,539.22	7,118,177	852,856.46	128,536	89,050.75	28,948	83,189.31	12,066	9,756.14	349,024.82	1,677,518.30
遼陽	167,080	8,386.30	413,992	50,183.97	1,079	173.15	42,769	30,516.81	4,281	12,638.10	1,432	1,166 80	66,713.88	169,779.01
計	**4,956,537**	**255,487.90**	**509,948**	**96,723.19**	**7,119,256**	**853,029.61**	**171,305**	**119,567.56**	**33,229**	**95,827.41**	**13,498**	**10,922.94**	**415,738.70**	**1,847,297.31**
昭和2年度	2,633,569	141,132.18	526,099	108,029.52	3,259,140	508,474.62	154,416	109,312.62	21,092	69,161.48	9,165	7,715.24	579,290.99	1,523,116.65
1年度	3,347,276	179,713.39	415,769	99,354.84	2,853,398	479,581.51	146,498	132,754.37	22,930	70,291.30	8,381	8,779.44	657,624.67	1,628,099.52
大正14年度	2,888.167	179,638.91	365,572	84,899.23	2,592,601	392,856.06	113,304	105,418.00	18,521	52,447.00	8,057	8,062.15	644,926.47	1,468,247.82
13年度	4,661,155	309,606.78	435,479	128,270.97	5,488,896	829,368.82	177,388	135,289.97	36,342	88,011.93	9,678	9,669.93	468,300.65	1,968,519.05
12年度	4,870,715	350,889.26	383,152	151,750.74	4,078,349	706,332.06	134,957	115,296.23	25,907	55,112.36	15,501	15,189.61	360,375.80	1,754,946.06
11年度	3,924,832	297,733.05	434,203	169,054.45	4,377,370	994,912.98	94,734	74,882.09	24,284	40,019.73	13,340	12,911.77	337,331.64	1,926,845.71

工場別	木材							油脂、彩料及藥品			
	原木										
	欅價額	松價額	檜價額	楢價額	チーク價額	其他價額	價額計	礦油及石油價額	ペイント價額	藥品其他價額	價額計
	円	円	円	円	円	円	円	円	円	円	円
沙河口	11,043.53	335,716.80	7,181.69	38,940.64	7,024.85	52,605.91	452,513.42	25,848.64	29,048.38	134,712.61	189,609.63
遼陽	—	88,423.46	123.53	19,077.66	—	3,021.92	110,646.57	10,687.35	5,842.09	39,285.48	55,814.92
計	**11,043.53**	**424,140.26**	**7,305.22**	**58,018.30**	**7,024.85**	**55,627.83**	**563,159.99**	**36,535.99**	**34,890.47**	**173,998.09**	**245,424.55**
昭和2年度	20,073.72	375,153.86	3,136.78	40,368.27	28,559.63	38,342.70	711,714.23	41,414.32	35,112.22	183,479.91	260,006.45
1年度	46,872.50	375,979.23	18,765.95	53,839.54	3,758.32	78,840.17	769,126.87	32,085.17	35,937.46	164,112.75	232,135.38
大正14年度	32,184.97	522,050.23	15,640.77	51,707.60	8,657.58	47,224.05	677,465.20	38,799.32	41,908.39	126,454.98	207,162.69
13年度	24,695.36	340,628.94	18,555.87	41,933.05	6,537.12	222,029.45	654,379.79	37,635.87	37,511.88	167,300.52	242,448.27
12年度	20,653.86	332,875.11	13,740.47	35,841.91	4,882.59	208,478.12	616,472.06	44,319.98	39,087.70	181,328.03	264,735.71
11年度	37,100.13	318,697.88	26,004.63	23,391.85	8,598.82	178,962.59	592,755.90	65,205.35	30,922.53	164,122.20	260,250.08

工場別	車輛用品價額	電氣用品價額	石炭				コークス		木炭價額	綵屑價額	釘鋲類價額	其他價額	價額合計
			切込		粉								
			數量	價額	數量	價額	數量	價額					
	円	円	瓩	円	瓩	円	瓩	円	円	円	円	円	円
沙河口	1,997,808.55	115,017.39	3,772	45,448.01	10,359	117,575.45	2,847	115,280.32	148.47	12,268.74	131,706.36	515,182.41	5,370,077.05
遼陽	432,458.44	7,139.61	2,730	26,662.03	530	5,720.45	471	10,061.72	673.56	4,204.66	34,477.75	61,119.28	918,758.00
計	**2,430,266.99**	**122,157.00**	**6,502**	**72,110.04**	**10,889**	**123,295.90**	**3,318**	**125,342.04**	**822.03**	**16,473.40**	**166,184.11**	**576,301.69**	**6,288,835.05**
昭和2年度	2,390,099.96	151,178.45	9,253	105,837.38	13,241	146,352.38	2,596	97,540.13	1,366.02	15,689.02	151,936.76	647,979.83	6,202,817.26
1年度	2,027,785.03	141,855.58	8,800	100,937.46	12,126	133,908.65	2,495	98,459.32	568.68	18,011.14	143,834.25	480,638.42	5,775,360.30
大正14年度	1,524,445.94	103,082.50	9,242	108,976.55	12,904	145,673.99	2,678	107,621.56	497.29	10,370.03	102,657.80	540,152.31	4,996,353.68
13年度	2,448,359.85	185,397.92	9,836	112,951.61	14,086	162,060.95	3,430	123,632.36	537.96	10,243.53	101,415.88	569,079.41	6,579,026.58
12年度	1,915,530.81	160,177.95	9,341	109,125.76	14,573	185,498.28	2,905	95,017.81	599.36	6,334.60	148,412.62	469,208.87	5,726,059.89
11年度	2,066,017.46	155,506.38	11,997	148,558.68	14,280	173,638.19	2,895	102,508.09	579.66	3,896.73	127,534.33	541,894.50	6,099,985.71

本表昭和2年度及1年度ノ木材價格ノ內譯カ計ニ符合セサルハ遼陽工場ノ木材內譯不明ノ爲メ計ニノミ加算セルカ爲ナリ

製作車輛

月別		機關車	客車 特別車	展望一等車	寢臺車	一等寢臺車	寢臺二等車	二等寢臺車	三等寢臺車	食堂車	合造食堂車	合造一等手荷物車	一等客車	合造二等客車	二等客車	三等客車	合造三等手荷物車
組立又ハ製作試運轉濟	4月	—	—	—	—	—	—	—	—	—	—	—	—	—	—	—	—
	5月	—	—	—	—	—	—	—	—	—	—	—	—	—	—	—	—
	6月	1	—	—	—	—	—	—	—	—	—	—	—	—	—	—	—
	7月	2	—	—	—	—	—	—	—	—	—	—	—	—	—	—	—
	8月	2	—	—	—	—	—	—	—	—	—	—	—	—	—	—	—
	9月	2	—	—	—	—	—	2	—	—	—	—	—	—	—	—	—
	10月	3	—	—	—	—	—	1	—	—	—	—	—	—	3	—	—
	11月	—	—	—	—	—	—	—	—	—	—	—	—	—	—	2	—
	12月	—	—	—	—	—	—	1	—	—	—	—	—	—	1	5	—
	1月	1	—	—	—	—	—	—	—	—	—	—	—	—	—	4	—
	2月	3	—	—	—	—	—	—	—	—	—	—	—	—	—	1	—
	3月	2	—	—	—	—	—	—	—	—	—	—	—	—	—	5	—
	計	16	—	—	—	—	—	4	—	—	—	—	—	—	4	17	—
	開始以來累計	485	1	3	9	3	3	16	8	20	3	7	20	6	85	207	48
製作中(本年度末現在)		—	—	—	—	—	—	—	—	—	—	—	—	—	—	—	—

「本表ニハ沙河口工場ニ於テ直接製作セル車輛ノミヲ掲載ス

改造及修繕車

月別	沙河口工場 機關車	沙河口工場 客車類	沙河口工場 貨車類 貨車	沙河口工場 貨車類 車掌車	沙河口工場 計	遼陽工場 機關車	遼陽工場 客車類
4月	15	45	197	8	265	9	—
5月	14	38	216	7	275	9	—
6月	12	38	229	8	287	10	—
7月	14	35	247	8	304	9	—
8月	15	42	235	11	303	10	—
9月	20	33	240	8	301	9	—
10月	16	36	254	10	316	10	1
11月	15	38	252	12	317	10	—
12月	20	42	304	7	373	9	1
1月	14	37	230	16	297	8	1
2月	12	55	209	25	301	9	—
3月	13	42	198	6	259	8	—
計	180	481	2,811	126	3,598	110	3
昭和2年度	227	460	3,006	127	3,820	126	—
1年度	218	417	2,522	123	3,280	116	1
大正14年度	210	339	2,513	107	3,169	99	3
13年度	206	351	2,149	104	2,810	94	4
12年度	204	289	2,385	75	2,953	96	21
11年度	212	351	2,494	107	3,164	93	7

昭和3年度製作車類

貨車 有蓋貨車	無蓋貨車	無側貨車	石炭車	鑛石車	土運車	砂運車	冷藏車	硫酸槽車	油槽車	水槽車	檢衡車	車掌車	計	合計
—	—	—	—	—	—	—	—	—	—	—	—	—	—	—
—	10	—	—	—	—	—	—	—	—	—	—	—	10	10
—	14	—	—	—	—	—	—	—	—	—	—	—	14	15
—	—	—	—	—	—	—	—	—	—	—	—	—	—	2
—	—	—	—	—	—	—	—	—	—	—	—	—	—	2
2	10	—	—	—	—	—	—	—	—	—	—	3	13	17
4	—	—	—	—	—	—	—	—	—	—	—	3	3	10
2	—	—	—	—	—	—	—	—	—	—	—	3	3	5
7	—	—	—	—	—	—	—	—	—	—	—	4	4	11
4	18	—	—	—	—	—	—	—	—	—	1	—	19	24
1	33	—	—	2	—	—	—	—	—	—	—	—	35	39
5	60	—	25	—	—	—	—	—	—	—	—	9	94	101
25	121	24	25	2	—	—	—	—	—	—	1	22	195	236
497	2,825	2,885	415	460	50	323	60	15	6	6	13	3	268	7,329	8,311
—	—	—	—	—	—	—	—	—	—	—	—	—	—	—

昭和3年度輛入場輛數

遼陽工場 貨車類 貨車	遼陽工場 貨車類 車掌車	遼陽工場 計	計 機關車	計 客車類	計 貨車類 貨車	計 貨車類 車掌車	計 計
137	7	153	24	45	334	15	418
158	4	171	23	38	374	11	446
154	2	166	22	38	383	10	453
153	3	165	23	35	400	11	469
161	1	172	25	42	396	12	475
135	3	147	29	33	375	11	448
178	2	191	26	37	432	12	507
143	3	156	25	38	395	15	473
131	3	144	29	43	435	10	517
111	7	127	22	38	341	23	424
132	1	142	21	55	341	26	443
138	1	147	21	42	336	7	406
1,731	37	1,881	290	484	4,542	163	5,479
1,800	56	1,982	353	460	4,806	183	5,802
1,481	53	1,651	334	418	4,003	176	4,931
1,755	68	1,925	309	342	4,268	175	5,094
2,004	61	2,163	300	355	4,153	165	4,973
2,097	80	2,294	300	310	4,482	155	5,247
2,089	88	2,277	305	358	4,583	195	5,441

車輛改造及修繕

工場別	年度	機関車 前年度繰越輛	機関車 入場輛数	機関車 出場 輛数	機関車 出場 在日場数	機関車 出場 1輛平均在場日数	機関車 年度末在場輛数	機関車 在場総延日輛数	機関車 1日平均在場輛数	客車 前年度繰越輛	客車 入場輛数	客車 出場 輛数
沙河口	昭和3年度	7	180	179	3,226	18.0	8	3,276	9.0	19	481	475
	2年度	9	227	229	2,924	12.8	7	2,927	8.0	13	460	454
	1年度	7	218	216	3,672	17.0	9	3,830	10.5	26	417	430
	大正14年度	7	210	210	3,655	17.4	7	3,709	10.2	32	339	345
	13年度	9	206	208	4,580	22.0	7	4,529	12.4	36	351	355
	12年度	12	204	207	3,691	17.8	9	3,918	10.7	25	289	278
	11年度	12	212	212	4,412	20.8	12	4,291	11.8	39	351	365
遼陽	昭和3年度	2	110	109	1,158	10.6	3	1,166	3.2	—	3	3
	2年度	6	126	130	1,707	13.1	2	1,640	4.5	—	—	—
	1年度	3	116	113	1,463	12.9	6	1,910	5.2	—	1	1
	大正14年度	4	99	100	1,225	12.3	3	1,286	3.5	—	3	3
	13年度	3	94	93	1,359	14.6	4	1,498	4.1	—	4	4
	12年度	2	96	95	1,185	12.6	3	1,454	3.9	—	21	21
	11年度	4	93	95	1,378	14.5	2	1,401	3.8	—	7	7
計	昭和3年度	9	290	288	4,384	15.2	11	4,442	12.2	19	484	478
	2年度	15	353	359	4,631	12.9	9	4,567	12.5	13	460	454
	1年度	10	334	329	5,135	15.6	15	5,740	15.7	26	418	431
	大正14年度	11	309	310	4,880	15.7	10	4,995	13.7	32	342	348
	13年度	12	300	301	5,939	19.7	11	6,027	16.5	36	355	359
	12年度	14	300	302	4,876	16.1	12	5,372	14.6	25	310	299
	11年度	16	305	307	5,790	18.9	14	5,692	15.6	39	358	372

車輛出入状況

機関車 出場 在日場数	機関車 出場 1輛平均在場日数	機関車 年度末在場輛数	機関車 在場総延日輛数	機関車 1日平均在場輛数	貨車 前年度繰越輛	貨車 入場輛数	貨車 出場 輛数	貨車 出場 在日場数	貨車 出場 1輛平均在場日数	貨車 年度末在場輛数	貨車 在場総延日輛数	貨車 1日平均在場輛数
7,005	14.7	25	7,243	19.8	35	2,937	2,917	21,058	7.2	55	22,899	62.7
7,005	15.4	19	7,016	19.2	88	3,133	3,186	37,217	11.7	35	32,552	88.9
10,023	23.3	13	10,292	28.2	126	2,645	2,683	37,129	13.8	88	39,013	106.9
9,849	28.5	26	10,079	27.6	107	2,620	2,601	34,099	13.1	126	37,449	102.6
15,377	43.3	32	14,938	40.9	70	2,253	2,216	54,502	24.6	107	56,798	155.6
10,756	38.6	36	12,498	34.1	125	2,460	2,515	51,935	20.6	70	55,221	150.9
14,453	39.6	25	13,741	37.6	245	2,601	2,721	57,360	21.1	125	56,728	155.4
16	5.3	—	16	—	14	1,768	1,771	6,507	3.7	11	6,512	17.9
—	—	—	—	—	30	1,856	1,872	17,285	9.2	14	16,203	44.3
19	19.0	—	19	0.1	33	1,533	1,536	9,368	6.1	30	10,200	27.9
45	15.0	—	45	0.1	19	1,823	1,809	8,816	4.9	33	9,516	26.1
42	10.5	—	37	0.1	61	2,065	2,107	11,842	5.6	19	11,139	30.5
223	10.6	—	219	0.6	56	2,177	2,172	22,808	10.5	61	25,921	70.8
71	10.1	—	71	0.2	57	2,177	2,173	17,860	8.2	56	17,412	47.7
7,021	14.7	25	7,259	19.8	49	4,705	4,688	27,565	5.9	66	29,411	80.6
7,005	15.4	19	7,016	19.2	118	4,989	5,058	54,502	10.8	49	48,755	133.2
10,042	23.3	13	10,311	28.2	159	4,178	4,219	46,497	11.0	118	49,213	134.8
9,894	28.4	26	10,124	27.7	126	4,443	4,410	42,915	9.7	159	46,965	128.7
15,419	42.9	32	14,975	41.0	131	4,318	4,323	66,344	15.3	126	67,937	186.1
10,979	36.7	36	12,717	34.7	181	4,637	4,687	74,743	15.9	131	81,142	221.7
14,524	39.0	25	13,812	37.8	302	4,778	4,899	75,220	15.4	181	74,140	203.1

鐵 道

施 設 事 項

線 路

本年度内ニ於テハ輸送能力ノ増加ヲ圖ル爲メ過年度來繼續施行中ナリシ複線工事ヲ續行シ馬仲河昌圖間,雙廟子桓勾子間,十家堡郭家店間及劉房子陶家屯間40.9粁ノ工事ヲ完成シタル外四平街十家堡間ノ橋梁新設工事竝ニ公主嶺劉房子間,陶家屯大屯間ノ土工橋梁工事ヲ爲セリ軌道改良工事ニ在リテハ大型機關車ノ運轉ニ伴ヒ奉天以北ニ於ケル軌條ノ敷設替第4種タイプレート増設注藥枕木道床増加等ヲ爲シ線路ノ改良工事ニ在リテハ運轉事故防止ノ爲前年度ニ於テ土工ノ一部ニ著手セシ渾河蘇家屯間ノ交叉變更工事ヲ續行セリ其他列車運轉ノ安全ヲ期スル爲メ大子河橋梁外數箇所ニ於ケル橋梁ノ鐵桁改良露型鐵桁ノ架替竝ニ一部ノ補强工事ヲ施行セリ,以上ノ線路施設ノ概要ニシテ其ノ他東支南下貨物及吉長連絡貨物ノ増加ニ依リ貨車留置車輛入替等ノ爲メ長春機關庫ノ移轉改築ヲ計畫シ大正14年度著手以來引續施行中ナリシカ本年度ニ於テ之ヲ完成セリ又前年度ニ於テ土工ノ一部ニ著手セル開原停車場擴張工事ハ殘部土工及本家ノ基礎工事ヲ終了シ昭和4年11月竣工ノ豫定ナリ,其他安東驛手小荷物取扱ホームノ擴張工事,蘆家屯外15驛ニ於ケル旅客乘降場ノ増改築,周水子驛旅客乘降場上家及跨線橋,沙河鎭驛跨線橋新設,金州外21驛ニ於ケル長大列車運轉ニ伴フ有效長ノ延長工事等ヲ施行セリ又列車運轉ノ最モ頻繁ナル遼陽蘇家屯間ヲ自働用塞式信號裝置ト爲シテ輸送能力ノ増進ヲ圖リ電話中繼線ノ増設竝ニ司令電話ノ増備,配車用電話回線ノ新設及各驛電話線ノ改良増備等ヲ爲セリ

主要改良工事 昭和3年度

事務所別	工事件名	起工年月日	竣工年月日	本年度竣工決算額
				円
大連鐵道事務所	第4種タイプレート増設工事	3. 7. 5	3.11.20	57,512
	本線砂利増設工事	3. 3.28	3.10. 3	66,379
	保修用注藥枕木敷設	3. 3.16	4. 3.15	140,571
	石河驛構内線路有效長延長其他工事	3. 5.15	3. 9.10	44,010
	大石橋驛線路有效長延長其他工事	3. 6. 5	3. 8.10	75,830
	大連機關庫燒房ホツトエヤー式ヲ蒸汽式ニ改築	3. 7.28	3.10.10	24,379
	本社本館電燈屋内線及照明器具改修	3. 8.25	3.12.31	10,584

事務所別	工事件名	起工年月日	竣工年月日	本年度竣工決算額
				円
臨時建設事務所 甘井子	甘井子線軌條敷設工事	3. 8.30	3.11.24	74,068
	甘井子線軌道敷設工事	3. 9.23	3.12. 1	83,743
	同上及構内一部軌條敷設工事	3.12.20	4. 3.15	75,828
奉天鐵道事務所	得勝臺鐵道間上リ本線一部100封度軌條敷設替	3. 4.16	3. 6. 4	79,744
	本線路道床改良	3. 4. 1	3.10.31	75,634
	長春機關庫移轉改築ノ内線路敷設其他工事	3. 4.16	3.12. 4	90,441
	姚千戶屯蘇家屯間軌條敷設替工事	3. 5.13	3. 8.16	250,834
	劉房子陶家屯間複線軌條敷設ニ伴フ土工橋梁新設	3. 4.25	3.10.20	54,903
	蘇家屯長春間100封度軌條敷設替	3. 5.22	3.11.16	1,025,982
	四平街十家堡間複線橋梁新設其他工事	3. 4.30	3. 9.11	75,283
	露型鐵桁架替竝一部補强工事ノ内中固開原間第2中固河鐵桁架替	3. 4.30	3.10.30	144,459
	遼陽,太子河間太子河露型鐵桁改造	3. 5. 2	3.10. 4	116,192
	長春機關庫移轉改築ノ内附屬建物新築其他工事	3. 5. 5	3.10.11	59,110
鐵道事務所	3年度上期補修注藥枕木敷設工事	3. 3.16	3. 9.15	166,737
	馬仲河昌圖間複線軌條敷設其他工事	3. 5. 5	3.11.29	355,132
	奉天診療所及集合研究宅新築ニ伴フ强電工事	3. 5. 7	4. 2.26	22,187
	長春驛構内入換線増設其他工事	3. 5.21	3. 9.27	43,961
	十家堡郭家店間複線軌道敷設ニ伴フ橋梁新設其他	3. 5.26	3.11.11	61,966
	蘇家屯,大屯間心閉合河複線橋梁新設其他工事	3. 5.24	4. 3.15	58,195
	劉房子,陶家屯間複線軌道敷設其他工事	3. 6. 6	3.12.22	308,131
	雙廟子,桓勾子間複線軌道敷設其他工事	3. 5.30	3.12. 5	336,200
	安東驛中ホーム附屬施設改良	3. 6. 6	3.11.30	55,042
	十家堡,郭家店間複線軌道敷設其他工事	3. 6. 7	3.12.23	330,314
	長春機關庫移轉改築ノ内燒房其他工事	3. 6.13	3.10.11	55,496
	蘇家屯,渾河間立體交叉ニ伴フ橋梁新設其他工事	3. 6.16	3.12.13	110,169
	遼陽,張臺子間太子河橋梁露型鐵桁架替	3. 8. 7	3.10.30	83,944
	南臺驛外6驛構内線路有效長延長其他工事	3. 9.16	3.11.30	62,495
	蘇家屯,遼陽間自働信號施設其他工事	3. 9.10	4. 3.31	88,476
	蘇家屯,遼陽間自働信號施設ニ伴フ送電線新設其他工事	3. 9.28	4. 2.17	132,296
	奉天,文官屯間京奉陸橋改築	3. 6.16	3.10.31	47,545
	鳳凰城,鷄冠山間及草河口連山關間軌道敷設替工事	3. 8.30	3.11.10	453,715

線路設備

昭和3年3月末現在

線別		實粁程	軌條 25封度 本線	25封度 側線	50封度 側線	75封度 側線	第1種(60封度) 本線	第1種 側線	第2種(64封度) 本線	第2種 側線	第3種(80封度) 本線	第3種 側線	第4種(100封度) 本線	第4種 側線	計 本線	計 側線	計 計	轉轍器	轍叉	枕木	道床	車止
大連鐵道事務所	連長線	243,000	—	—	—	—	—	16,555	—	132,138	256	132,739	484,708	7,886	484,964	289,318	774,282	1,102	1,276	1,275,652	881,944	292
	旅順線	50,820	—	—	—	—	—	—	1,890	11,641	48,541	3,236	114	—	50,545	14,877	65,422	54	54	111,536	73,574	21
	營口線	22,355	—	—	—	—	—	875	—	15,436	22,438	5,859	—	—	22,438	22,170	44,608	75	78	75,270	49,357	22
奉天鐵道事務所	連長線	458,760	—	—	—	—	—	15,376	4,720	193,367	124,536	154,134	678,679	16,771	807,935	379,648	1,187,583	1,378	1,578	1,973,212	1,433,073	367
	安奉線	261,115	—	—	—	—	—	284	5,745	29,183	50,263	82,997	214,914	27	270,922	112,491	383,413	414	441	631,694	416,643	163
	煙臺炭礦線	15,585	—	—	—	—	—	29	14,851	1,593	23	203	—	—	14,874	1,825	16,699	12	12	22,833	16,770	3
	撫順線	52,920	—	—	—	595	—	—	395	10,095	16,798	27,122	85,024	721	102,217	38,533	140,750	143	148	238,910	159,366	16
	渾榆線	4,070	—	—	—	—	—	—	2,194	—	1,878	—	—	—	4,072	—	4,072	—	—	6,908	4,241	—
	計	1,108,625	—	—	—	595	—	33,119	29,795	393,453	264,733	406,290	1,463,439	25,405	1,757,967	858,862	2,616,829	3,178	3,587	4,336,015	3,034,968	884
未開業	甘井子線	—	—	—	—	—	—	—	211	—	146	5,063	8,221	—	8,578	5,063	13,641	13	13	23,345	22,687	—
	柳樹屯線	5,750	5,462	66	—	—	—	—	68	70	30	—	—	—	5,560	136	5,696	2	2	7,970	—	—
工	場線	—	—	—	—	—	—	37,234	—	8,794	—	6,816	—	—	—	52,844	52,844	183	180	70,198	33,020	22
合計		**1,114,375**	**5,462**	**66**	**—**	**595**	**—**	**70,353**	**30,074**	**402,317**	**264,909**	**418,169**	**1,471,660**	**25,405**	**1,772,105**	**916,905**	**2,689,010**	**3,376**	**3,782**	**4,437,523**	**3,090,675**	**906**
昭和	2年度	1,114,375	5,462	66	—	619	—	39,733	115,139	379,757	321,310	389,768	1,280,865	12,101	1,722,776	822,044	2,544,820	3,092	3,466	4,199,352	2,846,033	846
	1年度	1,114,375	5,462	66	645	619	—	41,650	124,334	374,819	348,886	360,160	1,213,151	7,302	1,691,833	785,260	2,477,093	2,945	3,283	4,061,749	2,129,176	834
大正	14年度	1,117,048	5,462	66	645	—	—	77,666	128,518	341,511	356,798	306,711	1,171,823	6,699	1,662,601	733,298	2,395,899	2,994	3,285	4,008,063	2,606,773	648
	13年度	1,113,383	5,468	66	816	—	—	89,677	134,950	416,086	606,653	329,967	869,182	3,203	1,616,252	839,815	2,456,067	3,045	3,337	3,987,888	2,488,842	876
	12年度	1,110,143	5,468	70	1,558	—	—	90,689	146,028	431,855	790,015	330,623	662,326	—	1,603,837	854,795	2,458,632	3,053	3,299	3,843,313	2,444,346	833
	11年度	1,110,652	5,468	—	1,558	—	—	105,766	289,564	429,543	804,312	310,459	490,563	—	1,589,907	847,326	2,437,233	2,989	3,217	4,240,129	2,422,947	798

線別		隧道 300米未滿 箇所	延長	300米以上 箇所	延長	計 箇所	延長	橋梁 20米未滿 箇所	延長	50米未滿 箇所	延長	100米未滿 箇所	延長	150米未滿 箇所	延長	300米未滿 箇所	延長	300米以上 箇所	延長	計 箇所	延長	道路橋 箇所	延長	伏樋	踏切道
大連鐵道事務所	連長下リ線	—	—	—	—	—	—	205	1,183	28	788	7	518	2	286	3	546	1	415	246	3,736	—	—	—	—
	連長上リ線	—	—	—	—	—	—	207	1,262	29	852	7	506	2	287	3	549	1	415	249	3,871	—	—	—	—
	計	—	—	—	—	—	—	412	2,445	57	1,640	14	1,024	4	573	6	1,095	2	830	495	7,607	101	426	14	175
	旅順線	—	—	—	—	—	—	93	477	4	98	1	67	—	—	—	—	—	—	98	642	10	31	1	40
	營口線	—	—	—	—	—	—	12	56	1	23	—	—	—	—	—	—	—	—	13	79	30	53	—	28
	側線	—	—	—	—	—	—	83	318	7	164	—	—	1	103	—	—	—	—	91	585	—	—	46	190
奉天鐵道事務所	連長下リ線	—	—	—	—	—	—	173	1,053	44	1,236	13	1,003	7	835	5	1,037	5	2,554	247	7,718	—	—	—	—
	連長上リ線	—	—	—	—	—	—	160	1,196	34	1,032	12	892	8	953	5	1,041	4	2,246	223	7,360	—	—	—	—
	計	—	—	—	—	—	—	333	2,249	78	2,268	25	1,895	15	1,788	10	2,078	9	4,800	470	15,078	243	1,171	24	376
	安奉下リ線	—	—	—	—	—	—	351	1,895	45	1,288	28	1,924	12	1,411	6	1,088	1	547	443	8,153	—	—	—	—
	安奉上リ線	—	—	—	—	—	—	5	39	3	68	—	—	—	—	—	—	—	—	8	107	—	—	—	—
	計	15	2,087	10	6,076	25	8,163	356	1,934	48	1,356	28	1,924	12	1,411	6	1,088	1	547	451	8,260	64	814	223	251
	撫順下リ線	—	—	—	—	—	—	20	119	2	70	2	135	1	113	1	153	—	—	26	590	—	—	—	—
	撫順上リ線	—	—	—	—	—	—	19	118	2	68	2	136	1	137	—	—	—	—	24	459	—	—	—	—
	計	—	—	—	—	—	—	39	237	4	138	4	271	2	250	1	153	—	—	50	1,049	58	104	7	51
	煙臺炭礦線	—	—	—	—	—	—	7	57	—	—	—	—	—	—	—	—	—	—	7	57	—	—	—	—
	側線	—	—	—	—	—	—	32	112	5	141	—	—	—	—	—	—	—	—	37	253	—	—	80	216
合計		**15**	**2,087**	**10**	**6,076**	**25**	**8,163**	**1,367**	**7,885**	**204**	**5,828**	**72**	**5,181**	**34**	**4,125**	**23**	**4,414**	**12**	**6,177**	**1,712**	**33,610**	**506**	**2,599**	**395**	**1,327**
未開業	甘井子線	—	—	—	—	—	—	14	62	—	—	—	—	—	—	—	—	—	—	14	62	—	—	7	4
	柳樹屯線	—	—	—	—	—	—	9	23	—	—	—	—	—	—	—	—	—	—	9	23	—	—	—	—
總計		**15**	**2,087**	**10**	**6,076**	**25**	**8,163**	**1,390**	**7,970**	**204**	**5,828**	**72**	**5,181**	**34**	**4,125**	**23**	**4,414**	**12**	**6,177**	**1,735**	**33,695**	**506**	**2,599**	**402**	**1,331**
昭和	2年度	15	2,087	10	6,076	25	8,163	1,347	7,701	200	5,679	70	4,961	33	3,889	23	4,422	12	6,177	1,685	32,828	149	1,731	380	1,298
	1年度	15	2,087	10	6,076	25	8,163	1,323	7,585	194	5,563	68	4,839	34	4,214	21	4,089	12	6,177	1,652	32,466	145	1,658	371	1,266
大正	14年度	15	2,087	10	6,076	25	8,163	1,319	7,567	194	5,493	67	4,801	32	3,889	22	3,708	12	6,186	1,646	31,643	459	2,341	371	1,242
	13年度	15	2,087	10	6,076	25	8,163	1,307	7,494	187	5,349	66	4,671	30	3,615	21	4,088	12	6,177	1,623	31,394	146	1,250	287	1,260
	12年度	15	2,087	10	6,076	25	8,163	1,285	7,504	195	5,584	67	4,770	34	4,134	20	3,936	13	6,487	1,614	32,415	144	1,167	393	1,280
	11年度	15	2,087	10	6,076	25	8,163	1,303	7,355	191	5,419	69	4,934	37	4,482	18	3,450	10	5,004	1,628	30,643	131	965	314	1,258

| 單頭及寬城子線ハ側線中ニ合算セリ | 朝鮮線營業粁タル鴨綠江岸起點安東間925米ハ當社ノ所有線路ナルヲ以テ其ノ設備ハ總テ本表ニ含ム | 大正12年度以前ノ溝橋ハ勘定科目改正ノ結果橋梁中ニ併算セリ | 單位以下四捨五入ノ爲メ計ニ符合セサルモノアリ | 昭和2年度以前ノ累年比較軌條、轉轍器、轍叉、枕木、道床、車止ニハ工場線ヲ含マス

停車場

線別		停車場	信號場	信號所	旅客乘降場 箇所	旅客乘降場 延長	乘降場上家 棟數	乘降場上家 面積	跨線橋	地下道	貨物積卸場 箇所	貨物積卸場 延長
		箇所	箇所	箇所		米		平方米	箇所	箇所		米
大連鐵道事務所	連長線	26	—	10	49	9,975	6	7,096	3	1	28	2,796
	旅順線	4	—	—	7	1,266	2	483	—	—	3	139
	營口線	1	—	—	1	310	—	—	—	—	—	—
奉天鐵道事務所	連長線	48	5	4	98	20,799	13	22,757	5	5	49	11,332
	安奉線	26	1	—	53	8,764	5	6,271	—	1	11	1,584
	撫順炭礦線	—	—	—	—	—	—	—	—	—	—	—
	撫順線	6	—	2	9	1,301	—	—	—	—	2	301
計	連長線	74	5	14	147	30,884	19	29,853	8	6	77	14,128
	其他線	37	1	2	70	11,641	7	6,754	—	1	16	2,024
	計	111	6	16	217	42,415	26	36,607	8	7	93	16,152
柳樹屯未開業線		—	—	—	1	212	—	—	—	—	—	—
合計		111	6	16	218	42,628	26	36,607	8	7	93	16,152
昭和 2 年度		111	4	18	229	41,460	23	28,101	6	6	94	17,039
昭和 1 年度		114	—	19	234	—	—	—	4	6	92	—
大正 14 年度		117	—	18	230	—	—	—	3	6	87	—
大正 13 年度		117	—	18	230	—	—	—	3	6	84	—
大正 12 年度		115	—	10	220	—	—	—	3	5	92	—
大正 11 年度		115	—	10	220	—	—	—	3	5	95	—

| 四捨五入ノ爲メ計ニ符合セサルモノアリ

通信

線別		通信電線路 電線 亘長	通信電線路 電線 延長	通信電線路 ケーブル線 外裝長	通信電線路 ケーブル線 芯線延長	通信電線路 總延長	電柱 木柱 注藥	電柱 木柱 素材	電柱 鐵柱	電柱 計
		米	米	米	米	米	本	本	本	本
大連鐵道事務所	連長線	363,793	11,015,499	49,821	5,764,324	16,779,823	7,380	94	15	7,489
	旅順線	51,189	548,988	—	—	548,988	993	3	—	996
	營口線	26,775	348,951	771	67,950	416,941	515	20	—	535
	甘井子線	7,373	107,798	—	—	107,798	155	—	—	155
奉天鐵道事務所	連長線	580,056	16,386,439	57,999	3,353,484	19,739,923	11,958	202	22	12,182
	安奉線	292,445	9,040,885	26,148	975,324	10,016,209	5,571	99	32	5,702
	撫順炭礦線	57,068	1,321,269	435	14,870	1,336,139	1,157	—	—	1,157
	撫順線	15,479	177,719	—	—	177,719	298	—	—	298
	渾輝線	987	19,740	—	—	19,740	22	—	—	22
計	連長線	943,849	27,401,938	107,820	9,117,808	36,519,746	19,338	296	37	19,671
	其他線	451,316	11,565,390	27,354	1,058,144	12,623,534	8,771	122	32	8,865
	計	**1,395,165**	**38,967,328**	**135,174**	**10,175,952**	**49,143,280**	**28,049**	**418**	**69**	**28,536**
昭和 2 年度		1,379,201	35,008,655	103,686	8,288,584	43,297,239	27,828	567	69	28,464
昭和 1 年度		1,375,920	31,351,148	95,723	7,592,650	38,943,798	26,877	1,012	69	27,958
大正 14 年度		—	—	—	—	—	25,873	1,376	66	27,315
大正 13 年度		—	—	—	—	—	25,426	1,614	58	27,098
大正 12 年度		—	—	—	—	—	24,430	2,094	61	26,585
大正 11 年度		—	—	—	—	—	23,710	2,916	55	26,681

設備 昭和3年度末現在

貨物上家 棟數	貨物上家 面積	貨物倉庫 棟數	貨物倉庫 面積	貨物置場	計重器	客車庫	機關庫	轉車臺	給水栓	灰坑	石炭臺	貯炭場	柵垣
	平方米		平方米	箇所	箇所	箇所	箇所	箇所	箇所	箇所	箇所	立米	米
—	—	26	18,013	19	3	1	3	3	33	105	7	45	—
—	—	4	782	2	—	—	—	1	1	1	—	6	—
—	—	—	—	1	1	—	—	1	1	1	1	1	—
13	13,792	68	64,298	36	5	2	5	6	57	166	14	86	—
6	1,712	31	5,426	7	2	—	3	3	26	63	5	37	—
—	—	—	—	—	—	—	—	—	1	—	—	—	—
—	—	4	3,686	3	—	—	—	2	3	5	2	8	—
13	13,792	94	82,311	55	8	3	8	9	90	271	21	131	—
6	1,712	39	9,894	13	3	—	3	7	32	70	8	52	—
19	15,504	133	92,205	68	11	3	11	16	122	341	29	183	—
—	—	—	—	—	—	—	—	—	—	—	—	—	—
19	**15,504**	**133**	**92,205**	**68**	**11**	**3**	**11**	**16**	**122**	**341**	**29**	**133**	—
14	11,582	135	94,231	59	11	3	11	17	119	331	31	169	42,355
15	12,492	124	77,090	51	13	3	11	17	121	364	30	167	38,510
13	8,300	114	70,435	46	8	3	11	14	115	336	31	161	33,260
15	11,644	106	67,799	43	5	3	11	14	116	354	36	185	52,764
18	14,844	104	60,915	41	9	3	11	20	118	320	37	183	46,400
7	9,488	82	62,882	38	7	3	12	19	119	310	39	176	46,100

號設備 昭和3年度末現在

通信機 二重機	音響器	現字器	電話機	通票閉塞機	雙信閉塞機	信號機 色燈式	信號機 腕式	轉轍器標識	信號電線路 延長	信號電線路 電柱
箇	箇	箇	箇	箇	箇	箇	箇	箇	米	本
1	44	3	2,024	4	49	182	198	397	476,167	253
—	1	1	45	7	—	—	26	21	7,648	10
—	1	—	88	1	—	—	3	11	—	—
—	—	—	—	—	—	—	—	—	—	—
1	69	7	1,729	33	72	204	489	429	630,222	101
—	26	2	541	52	1	1	236	196	68,170	44
—	3	—	105	2	13	5	60	46	15,211	7
—	—	—	—	—	—	—	—	2	—	—
—	—	—	—	—	—	—	—	—	—	—
2	113	10	3,753	37	121	386	687	826	1,106,389	354
—	31	3	779	62	14	6	325	276	91,028	61
2	**144**	**13**	**4,532**	**99**	**135**	**392**	**1,012**	**1,102**	**1,197,417**	**415**
2	148	58	4,468	106	146	250	1,034	1,087	717,474	306
2	144	58	3,961	115	142	198	1,010	1,053	518,767	221
2	145	65	4,141	126	134	84	882	1,107	—	—
2	143	64	3,853	131	123	855		1,144	—	—
2	140	73	3,652	138	100	840		1,100	—	—
2	158	72	2,927	138	116	822		1,002	—	—

配電線

電氣區別	電線路亘長	電線條延長	ケーブル 外裝長	ケーブル 芯線延長
	粁	粁	粁	粁
大連	84,822	263,321	1,980	5,440
奉天	55,204	128,307	—	—
長春	32,854	79,295	—	—
安東	24,934	57,784	—	—
計	**197,814**	**528,707**	**1,980**	**5,440**
昭和2年度	173,347	576,161	457	1,371

送電線

鐵道事務所別	電線路亘長	電線條延長	ケーブル 外裝長	ケーブル 芯線延長
	粁	粁	粁	粁
大連鐵道事務所(本線)	34,051	267,863	—	—
奉天鐵道事務所(本線)	64,481	213,608	70	210
計	**98,532**	**481,471**	**70**	**210**
昭和2年度	48,872	217,588	—	—

路施設

線 計 亘長竝ニ外裝長	線 計 延長	電柱 木柱 注藥	電柱 木柱 素材	電柱 鐵柱	電柱 コンクリート柱	電柱 計
粁	粁	本	本	本	本	本
86,802	268,761	288	2,120	147	29	2,584
55,204	128,307	89	1,211	69	—	1,369
32,854	79,295	113	762	43	—	918
24,934	57,784	40	526	27	—	593
199,794	**534,147**	**530**	**4,619**	**286**	**29**	**5,464**
173,804	577,532	78	4,607	151	29	4,865

路施設

線 計 亘長竝ニ外裝長	線 計 延長	電柱 木柱 注藥	電柱 木柱 素材	電柱 鐵柱	電柱 計
粁	粁	本	本	本	本
34,051	267,863	272	62	398	732
64,551	213,818	1,558	9	—	1,567
98,602	**481,681**	**1,830**	**71**	**398**	**2,299**
48,872	217,588	587	97	398	1,082

車

本年度内ニ於テ車輛ノ建造ヲ了セルモノハ機關車ニ在リテハ旅客列車用パシフ輛、3等車24輛、貨車類ニ在リテハ石炭車 145 輛、有蓋車 121 輛、無蓋車24輛、土運車機關車ミカニ型 5 輛アリ尚機關車 227 輛、客車類69輛、貨車類 229 輛ニ對シ諸般ノ改造工事ヲ爲セリ今年度末現在ニ於ケル各車輛ノ詳細ヲ表示スレハ次ノ如シ

機關車

種別	型別	製造地	記號	各年度末現在輛 昭和3年度	昭和2年度	昭和1年度	大正14年度	大正13年度	大正12年度
アメリカン	4—4—0	米國	アメ	4	4	4	4	4	4
エートホイール、スヰツチヤー	0—8—0	米國	エト	18	18	18	18	18	18
プレーリー、スヰツチヤー	2—6—2	米國	プレ	22	23	24	24	24	24
ダブル、エンダー、タンク	2—6—4	米國	ダブ	57	60	60	64	64	64
テン、ホヰーラー	4—6—0	米國 米國 英國	テホイ テホニ テホサ	14 5 5	14 5 5	18 5 5	18 5 5	18 5 5	18 5 5
パシフヰツク	4—6—2	米國 米沙國 米沙國 沙工	パシイ パシニ パシサ パシコ	7 6 6 23 11	7 6 6 23 5	7 6 6 21 —	7 6 6 17 —	7 6 6 8 —	7 6 6 8 —
コンソリデーション	2—8—0	米國 米國 英國 沙工	ソリイ ソリニ ソリサ ソリシ	40 20 40 13	40 20 40 13	46 20 40 13	46 20 40 13	46 20 40 13	46 20 40 13
ミカド	2—8—2	沙工 日本國 米國 米國 沙工	ミカイ 〃 〃 ミカニ 〃	25 20 25 9 18	25 20 25 9 5	25 12 25 9 —	25 9 25 5 —	15 8 25 5 —	— — 25 — —
デカポツト	2—10—0	米國	デカ	62	62	62	62	62	62
インスペクション、ロコモチーブ	2—2—4	米國	スペ	2	2	2	2	2	2
インスペクション、モーターカー	—	英國	モタ	2	2	2	2	2	2
クレーン、ロコモチーブ	0—4—2	獨逸	クレ	—	1	1	1	1	1
シツクスホヰール、カツプルド	0—6—0	沙工	シカ	1	1	1	1	1	1
計	—	—	—	455	441	432	425	405	377
營業哩10哩平均	—	—	—	哩 6.51	哩 6.31	哩 6.17	哩 6.03	哩 5.74	哩 5.39

| インスペクション、モーターカーハ原動機徑4吋衝程5吋汽筒チ有スル石油發動機總重量2噸3分6厘ノ4輪車ナリ

輛

コ型6輛、貨物列車用ミカニ型13輛、客車類ニ在リテハ2等寢臺車4輛、2等車46輛、車掌車22輛、檢衡車1輛ニシテ年度末作製中ノモノ郵便車3輛、貨物列車用

車

數 大正11年度	牽引力	爐面	傳熱面	過熱面	汽筒徑及衝程	働輪經	運轉整備時 働輪上ノ重量	重量 機關車	重量 炭水車	實用最高蒸汽壓力
	瓲	平方米	平方米	平方米	粍 粍	粍	噸	噸	噸	瓲
4	8,570	2.42	163.04	—	457×660	1,730	40.30	58.30	45.12	12.7
18	16,160	3.72	205.50	43.66	559×660	1,370	74.13	74.13	40.92	12.7
24	12,070	2.04	158.23	—	483×610	1,270	49.89	62.69	40.28	12.7
64	12,080	2.42	140.50	—	483×660	1,370	50.85	90.49	—	12.7
23	9,700	2.94	192.58	39.30	483×610	1,750	56.23	72.84	46.88	14.1
—	9,700	2.95	192.86	39.30	483×610	1,750	54.87	71.53	49.59	14.1
5	9,700	2.96	210.32	42.36	483×610	1,750	55.89	71.92	47.11	14.1
7	11,610	4.61	263.10	43.66	508×660	1,750	57.70	89.91	47.61	14.1
6	12,790	4.66	263.10	43.66	533×660	1,750	60.01	92.46	50.92	14.1
6	12,790	4.09	283.82	56.30	533×660	1,750	59.33	90.63	53.48	14.1
6	12,790	4.67	263.10	43.66	533×660	1,750	59.33	95.80	58.06	14.1
—	15,700	4.81	291.75	65.90	584×710	1,750	64.91	108.29	80.35	14.1
46	17,460	3.16	232.72	37.81	559×660	1,850	69.97	78.56	51.31	12.7
20	15,840	4.36	258.83	—	533×711	1,270	68.58	78.23	46.88	12.7
40	18,200	4.46	284.94	49.24	572×711	1,370	76.08	84.41	50.08	12.7
13	18,200	4.55	286.23	49.42	572×711	1,370	73.94	82.40	50.01	12.7
—	20,090	5.06	337.79	66.05	584×711	1,370	76.17	98.72	54.48	13.4
25	25,700	6.25	431.06	87.79	572×660	1,370	84.25	115.80	61.24	12.7
—										
53	20,090	4.73	279.83	54.72	584×711	1,370	77.57	88.55	58.38	13.4
2	1,479	0.77	28.22	—	229×406	1,370	12.52	33.02	—	11.3
2	—	—	—	—	—	—	—	—	—	—
1	3,754	0.63	34.84	—	280×406	800	20.93	25.37	—	12.0
1	5,824	1.62	6.78	—	610	1,270	37.92	37.92	—	13.2
366	7,169,270	—	—	—	—	—	—	—	—	—
瓲 5.25	—	—	—	—	—	—	—	—	—	—

| 本表中スペ、モタ、クレ、シカ型ハ列車チ牽引スルコトナキカ故ニ營業線絡10哩平均及牽引力合計ニハ之チ算入セス

客 車 類

昭和3年度末現在

（營業線路10哩平均[編]7.57）

種別	記號		1車ノ定員	1車ノ容積 手荷物	1車ノ容積 郵便	輛數	總座席數	總容積 小荷物	總容積 郵便	1車ノ自重
				立方米	立方米			立方米	立方米	瓲
特別車	ト	7	7—8	—	—	2	15	—	—	42.6—65.2
展望1等車	テンイ	1	1等 32 展12特 6	—	—	3	150	—	—	59.7
1等寢臺車	イネ	1	(寢臺26) 52	—	—	3	156	—	—	57.9
	イネ	2	(〃 28) 56	—	—	2	112	—	—	56.8
	イネ	3	(〃 24) 48	—	—	4	192	—	—	56.0—58.8
	イネ	6	(〃 24) 52	—	—	5	260	—	—	45.0—45.3
	イネ	7	(〃 26) 54	—	—	3	162	—	—	61.6
1等寢臺1等車	イネイ	1	(〃 18) 60	—	—	4	240	—	—	45.0
	イネイ	2	(〃 16) 63	—	—	2	126	—	—	41.7
1. 2等寢臺車	イロネ	1	(1〃 12) 24 (2〃 16) 32	—	—	3	168	—	—	54.9
	イロネ	2	(1〃 10) 20 (2〃 14) 28	—	—	4	192	—	—	44.5
2等寢臺車	ロネ	1	(〃 28) 56	—	—	13	728	—	—	58.2
	ロネ	2	(〃 18) 36	—	—	7	392	—	—	45.0
2等寢臺手荷物車	ロネヲ	2	(〃 18) 36	25.0	—	7	252	175	—	45.0
3等寢臺車	ハネ	1	(〃 64) 80	—	—	8	640	—	—	45.2—46.8
食堂車	シ	1	50	—	—	4	200	—	—	53.1
	シ	2	30	—	—	7	210	—	—	55.3—59.0
2等食堂車	ロシ	1	2等 36 食堂 20	—	—	4	224	—	—	57.6
	ロシ	2	〃 32 24	—	—	4	224	—	—	57.6
	ロシ	3	〃 26 24	—	—	3	150	—	—	44.4
	ロシ	4	〃 26 24	—	—	4	200	—	—	44.1—46.7
3等食堂車	ハシ	1	3等 49 食堂 12	—	—	4	244	—	—	39.8
1等車	イ	1	66	—	—	1	66	—	—	34.2
1. 2等車	イロ	1	1等 24 2等 40	—	—	7	448	—	—	32.0—33.4
	イロ	2	〃 24 40	—	—	4	256	—	—	38.8
	イロ	3	〃 24 47	—	—	3	213	—	—	27.8—29.2
2等車	ロ	1	72	—	—	13	936	—	—	40.0—41.4
	ロ	2	64	—	—	4	256	—	—	45.9
2. 3等車	ロハ	1	2等 32 2等 51	—	—	9	748	—	—	31.4
	ロハ	2	〃 32 62	—	—	10	940	—	—	38.5—41.4

種別	記號		1車ノ定員	1車ノ容積 手荷物	1車ノ容積 郵便	輛數	總座席數	總容積 手荷物	總容積 郵便	1車ノ自重
				立方米	立方米			立方米	立方米	瓲
3等車	ハ	1	113—122	—	—	84	9,435	—	—	33.8—38.6
	ハ	2	92—100	—	—	48	4,648	—	—	28.4—29.8
	ハ	3	96	—	—	10	960	—	—	42.7
	ハ	5	68—80	—	—	91	7,144	—	—	41.0—44.1
	ハ	9	100	—	—	3	300	—	—	27.4—28.8
3等獨立燈房車	ハオ	1	92—60	—	—	20	1,840	—	—	28.9—31.7
	ハオ	2	117	—	—	1	117	—	—	40.0
3等手荷物車	ハテ	1	63	34.0	—	13	819	442	—	35.9—36.6
	ハテ	2	52	31.0	—	21	1,092	651	—	29.0
	ハテ	3	63	30.0	—	5	315	150	—	37.6
	ハテ	4	60	38.0	—	2	120	76	—	28.4
手荷物郵便車	テユ	1	—	62.0	43.0	4	—	248	172	37.0
	テユ	2	—	45.0	60.0	3	—	135	180	36.5
	テユ	3	—	44.0	62.0	4	—	176	248	35.8
	テユ	4	—	39.0	53.0	5	—	195	265	35.0
	テユ	5	—	47.0	45.0	17	—	799	765	27.9
	テユ	6	—	37.0	50.0	8	—	296	400	40.5—40.9
手荷物車	テ	1	—	90.0	—	12	—	1,090	—	33.1
	テ	2	—	72.0	—	4	—	288	—	29.3
	テ	3	—	89.0	—	4	—	356	—	26.2
	テ	4	—	91.0	—	5	—	455	—	33.8
職用車	シヤ	1	—	—	—	1	—	—	—	7.3
試驗車	シケ	1	—	—	—	1	—	—	—	45.3
計			—	—	—	517	35,890	5,532	2,030	—
昭和2年度末			—	—	—	486	34,068	5,532	2,030	—
1年度末			—	—	—	440	32,057	5,033	1,561	—
大正14年度末			—	—	—	432	31,507	5,127	1,561	—
13年度末			—	—	—	401	28,965	4,792	1,561	—
12年度末			—	—	—	391	28,457	5,009	1,547	—
11年度末			—	—	—	373	26,836	4,976	1,547	—

貨車類 昭和3年度末現在

(營業線路10哩平均108.6㌖)

種別	記號	1車ノ積量	1車ノ容積	輛數	總積量	總容積	1車ノ自重
		㌧	立方米		㌧	立方米	㌧
有蓋車	ヤイ	30	—	56	1,680	—	16.3
	ヤニ	30	—	587	17,610	—	13.3—14.1
	ヤサ	30	—	1,779	53,370	—	13.6—14.1
	ヤシ	30	—	433	12,990	—	15.7—16.1
	ヤロ	60	—	5	300	—	24.5
	ヤナ	30	—	40	1,200	—	16.4
無蓋車	ムイ	30	—	2,627	78,810	—	12.9—14.5
	ムニ	30	—	149	4,470	—	13.1
	ムシ	30	—	266	7,980	—	12.9—14.6
無側車	チイ	60	—	1	60	—	28.6
	チニ	30	—	153	4,590	—	10.3
石炭車	タイ	50	—	159	7,950	—	21.4—23.6
	タニ	50	—	50	2,500	—	19.1
	タサ	60	—	15	900	—	23.6
	タシ	60	—	205	12,300	—	25.3
	タコ	60	—	135	8,100	—	25.6
	タロ	60	—	35	2,100	—	25.9
	タナ	60	—	35	2,100	—	26.3
礦石車	セイ	50	—	9	450	—	20.5
	セニ	50	—	31	1,550	—	21.6
土運車	ツイ	30	—	283	8,490	—	11.3—12.3
	ツニ	30	—	77	2,310	—	15.9
灰運車	アシイ	30	—	12	360	—	13.8
家畜車	ウイ	30	—	13	390	—	13.0
	ウニ	30	—	2	60	—	16.8
水槽車	スイ	—	9.0	7	—	63.0	7.8
	スニ	—	15.0	6	—	90.0	12.7—14.5
豆油槽車	マイ	—	34.0	48	—	1,632.0	18.4

種別	記號	1車ノ積量	1車ノ容積	輛數	總積量	總容積	1車ノ自重
		㌧	立方米		㌧	立方米	㌧
石油槽車	アイ	—	24.6	2	—	49.2	21.0
	アニ	—	28.0	6	—	168.0	16.1—17.8
	アサ	—	24.6	2	—	49.2	11.3
硫酸槽車	リイ	—	10.0	2	—	20.0	18.5
	リニ	—	20.8	6	—	124.8	30.3
冷藏車	レイ	25	—	5	125	—	19.3
	レニ	20	—	10	200	—	26.3
タール槽車	ルイ	—	25.8	5	—	129.0	18.1
宿營車	シクイ	—	—	3	—	—	8.0
檢衡車	ケイ	—	—	3	—	—	40.0
非常車	ヒイ	—	—	11	—	—	13.6
	ヒニ	—	—	6	—	—	21.1
	ヒサ	—	—	6	—	—	31.0
	ヒシ	—	—	11	—	—	14.5
車掌車	カイ	—	—	171	—	—	6.8—7.0
	カニ	—	—	34	—	—	14.9
	カサ	—	—	53	—	—	7.0—7.3
	カシ	—	—	1	—	—	13.5
計		—	—	**7,555**	**232,945**	**2,325.2**	—
昭和2年度末		—	—	7,260	221,135	2,325.2	—
1年度末		—	—	6,811	196,371	2,328.7	—
大正14年度末		—	—	6,642	190,533	2,328.7	—
13年度末		—	—	6,509	184,654	2,066.8	—
12年度末		—	—	6,247	182,764	2,066.8	—
11年度末		—	—	6,180	181,107	2,066.8	—

| 本表中非常車、檢衡車、灰運車及宿營車ハ普通ノ仕業ニ使用セサルヲ以テ營業線路10哩平均ニハ之ヲ算入セス

營業事項

保線

本年度内ニ施行シタル保存工事ノ主ナルモノハ各所枕木及軌條ノ取替砂利補充搗固葡進整正橋梁鐵桁ペイント塗替各驛本家附屬家貨物倉庫機關車庫客車庫其ノ他施設ノ改築修繕工事等ニシテ夏期ニ於ケル水害其ノ他特記スヘキ災害モナク保修作業ハ順調ニ進捗セリ又過年度來引續キ各所ニ緩和曲線ヲ挿入シ列車運轉ノ圓滑ヲ圖リ又地盤軟弱ニシテ凍害ヲ蒙リ列車動搖ノ甚シキ箇所ハ道床ノ改善ヲ爲ス等努メテ改善ニ意ヲ用ヒタリ尚又線路用具ノ適否ハ作業能率ニ密接ナル關係アルモノナレハ之カ改善ヲ計畫シ著々實施シツツアリ又秋季ニ於テ全線ニ亙リ振動計ヲ用ヒ列車ノ動搖ヲ測定シ記錄圖表ヲ作リ現場ニ配布シ保修作業ノ參考ニ供スル等專ラ指導改善ニ努力セシ結果線路ノ保修狀態ハ概シテ良好ニ進ミツツアリ

主要保存工事　昭和3年度

種別		單位	工事高 大連鐵道事務所	工事高 奉天鐵道事務所	工事高 計	金額 大連鐵道事務所	金額 奉天鐵道事務所	金額 計
						円	円	円
土工	盛土修繕	立方米	3,950	—	3,950	1,805	—	1,805
	切取修繕	〃	320	—	320	260	—	260
	溝置腹付	〃	670	14,960	15,630	600	7,075	7,675
	土留及護岸修繕	平方米	398	989	1,387	1,350	2,460	3,810
	制水堤修繕	米	320	—	320	650	—	650
	地築	立方米	—	8,571	8,571	—	2,590	2,590
	踏切道修繕	箇所	183	13	196	4,200	5,656	9,856
	其他		—	—	—	13,945	31,457	45,402
橋梁	橋臺及橋脚修繕	箇所	15	3	18	5,558	2,340	7,898
	鐵桁ペイント塗替	平方米	32,301	27,030	59,331	33,400	29,564	62,964
	鐵桁リベット締替	本	993	8,794	9,787	600	5,310	5,910
	其他		—	—	—	—	5,557	5,557
隧道	隧道修繕	箇所	—	2	2	—	2,481	2,481
道床	砂利撒布補充	立方米	42,294	104,585	146,879	81,680	222,547	304,227
	其他		—	—	—	—	2,012	2,012
枕木	並枕木取替	本	163,580	258,994	422,574	369,240	617,542	986,782
	橋上枕木取替	〃	2,354	4,338	6,692	16,100	31,319	47,419
	分岐枕木取替	〃	6,268	7,426	13,694	41,690	43,198	84,888
	其他		—	—	—	—	38,613	38,613

種別		單位	工事高 大連鐵道事務所	工事高 奉天鐵道事務所	工事高 計	金額 大連鐵道事務所	金額 奉天鐵道事務所	金額 計
						円	円	円
軌條	軌條取替	米	8,170	3,090	11,260	30,500	13,641	44,141
	分岐取替	組	50	55	105	12,100	15,191	27,291
	轉轍器標識修繕	本	90	—	90	180	—	180
	其他		—	—	—	12,604	45,652	58,256
線路建物	各詰所修繕	棟	38	23	61	900	1,746	2,646
	各置場修繕	箇所	42	41	83	700	1,087	1,787
	其他		—	—	—	1,599	7,125	8,724
旅客施設	驛本家修繕	棟	40	40	80	5,800	7,450	13,250
	附屬家修繕	〃	32	30	62	1,060	3,866	4,926
	乘降場修繕	箇所	58	2	60	980	608	1,588
	同上家修繕	棟	4	10	14	600	1,345	1,945
	客車庫修繕	〃	1	—	1	600	—	600
	誇線橋修繕	箇所	3	1	4	300	1,270	1,570
	地下道修繕	〃	1	—	1	50	—	50
	其他		—	—	—	4,678	6,165	10,843
貨物施設	貨物積卸場修繕	箇所	12	8	20	1,200	2,600	3,800
	貨物置場修繕	〃	29	3	32	1,900	750	2,650
	貨物倉庫修繕	棟	19	16	35	2,300	7,279	9,579
	貨物上家修繕	〃	—	5	5	—	1,124	1,124
	計重臺修繕	箇所	3	2	5	250	538	788
	其他		—	—	—	603	13,229	13,832
運轉施設	機關車庫修繕	棟	4	6	10	10,500	6,306	16,806
	轉車臺修繕	箇所	4	3	7	700	1,065	1,765
	給炭臺修繕	〃	6	—	6	1,450	—	1,450
	貯炭場修繕	〃	14	1	15	520	962	1,482
	灰坑修繕	〃	23	2	25	4,800	526	5,326
	給水所修繕	〃	5	8	13	400	2,834	3,234
	水源地修繕	〃	—	2	2	—	533	533
	井戸浚渫	〃	4	—	4	600	—	600
	給水塔修繕	〃	8	2	10	250	2,197	2,447
	其他		—	—	—	9,539	23,887	33,426
港灣施設	護岸修繕	平方米	1,673	—	1,673	3,540	—	3,540
	棧橋修繕	箇所	16	2	18	1,582	1,717	3,299
	碇揚場修繕	〃	1	1	2	3,700	620	4,320
	建物修繕	棟	13	9	22	1,600	943	2,543
	其他		—	—	—	12,451	7,250	19,701
信號施設	信號機塗替	本	70	153	223	1,500	2,293	3,793
	信號塔修繕	箇所	1	—	1	50	—	50
	信號扱所修繕	〃	1	—	1	220	—	220
	其他		—	—	—	11,336	16,836	28,172

保存費箇所別　昭和3年度

科目		大連鐵道事務所	奉天鐵道事務所	電氣修繕場	本部	計
經常保存費	俸給	46,403.09	77,826.59	2,160.00	—	126,389.68
	金建給料	278,181.37	491,240.33	19,792.34	—	789,214.04
	銀建給料	103,069.32	178,274.44	363.68	—	281,707.44
	金建臨時給料	6,639.55	74,963.04	—	—	81,602.59
	銀建臨時給料	21,663.62	—	—	—	21,663.62
	在勤手當	25,772.28	70,957.41	1,080.00	—	97,809.69
	家族手當	21,241.26	36,971.96	1,016.90	—	59,230.12
	待命手當	700.83	436.72	—	—	1,137.55
	雜手當	14,690.73	34,993.02	133.00	—	49,816.75
	旅費	10,244.57	20,546.00	63.00	—	30,853.57
	交通及通信費	3,487.32	6,191.93	212.00	—	9,891.25
	圖書費	129.20	359.13	15.60	—	503.93
	被服費	12,363.75	26,796.63	215.70	—	39,376.08
	文具費	3,838.45	8,438.65	100.03	—	12,377.13
	器具費	17,705.31	19,800.50	2,864.37	24,350.37	64,720.55
	工具費	626.05	2,338.26	155.61	15,275.20	18,395.12
	備品費	1,704.70	4,248.17	137.32	9,275.08	15,365.27
	建物費	161.80	833.64	—	93,007.60	94,003.04
	第一消耗品費	1,869.95	6,127.73	444.50	—	8,442.18
	第二消耗品費	4,406.56	4,693.39	1,299.47	—	10,399.42
	修繕費	5,897.76	6,279.47	238.48	4,828.73	17,264.44
	工事費	819,636.69	1,353,303.38	14,172.22	—	2,187,112.29
	雜費	2,196.41	3,411.21	4.71	—	5,612.33
	割掛額	109,651.46	191,977.17	287.98	2,547.84	304,464.45
	財產除却費	—	—	—	675,834.78	675,834.78
	減價償却費	—	—	—	360,078.82	360,078.82
	計	1,512,282.03	2,621,008.77	44,776.91	1,185,198.42	5,363,266.13
臨時保存費	工事費	271,968.78	316,183.57	15,326.37	1,395.77	604,874.49
	割掛額	32,091.75	39,643.91	1,685.83	84.64	73,506.13
	財產除却費	282,443.93	1,531,175.18	5,350.14	59,338.34	1,878,307.59
	計	586,504.46	1,887,002.66	22,362.34	60,818.75	2,556,688.21
合計		2,098,786.49	4,508,011.43	67,139.25	1,246,017.17	7,919,954.34

| 甘井子臨時保存費ヲ便宜電氣修繕場欄ニ掲ク

經常保存費工事費內譯　昭和3年度

科目	大連鐵道事務所	奉天鐵道事務所	電氣修繕場	計
土工費	22,732.00	47,137.43	—	69,869.43
橋梁費	40,120.21	41,853.58	—	81,973.79
隧道費	—	387.38	—	387.38
道床費	81,596.06	219,429.87	—	301,025.93
枕木費	405,604.26	657,950.44	—	1,063,554.70
軌條費	83,046.58	118,228.56	—	201,275.14
軌道作業費	30,918.77	44,869.42	—	75,788.19
線路建物費	3,199.03	11,339.43	—	14,538.46
旅客施設費	13,743.03	47,331.12	—	61,074.15
貨物施設費	5,978.53	25,405.58	—	31,384.11
運轉施設費	29,393.41	44,036.38	—	73,429.79
港灣施設費	22,873.79	10,264.73	—	33,138.52
信號施設費	13,424.73	20,954.34	—	34,379.07
通信施設費	58,146.93	57,516.20	14,172.22	129,835.35
電力施設費	7,225.89	5,301.92	—	12,527.81
事務所費	1,633.47	1,297.00	—	2,930.47
計	819,636.69	1,353,303.38	14,172.22	2,187,112.29

臨時保存費工事費內譯　昭和3年度

科目	大連鐵道事務所	奉天鐵道事務所	臨時甘井子建設事務所	本部	計
複線工事	—	42,653.12	—	—	42,653.12
軌道改良	4,115.03	56,080.63	—	—	60,195.66
線路改良	—	5,161.49	—	—	5,161.49
線路雜施設	15,645.99	75,472.28	—	—	91,118.27
停車場竝車庫施設	164,248.24	117,471.90	15,326.37	1,297.77	298,344.28
信號竝保安施設	23,183.90	1,428.52	—	—	24,612.42
通信施設	21,051.67	17,098.30	—	—	38,149.97
附屬港灣施設	42,777.25	817.33	—	—	43,594.58
事務所施設	378.70	—	—	—	378.70
雜工場施設	568.00	—	—	—	568.00
車輛機器	—	—	—	98.0	98.00
合計	271,968.78	316,183.57	15,326.37	1,395.77	604,874.49

軌道保修材料

月別	軌條	繼目鈑	ボールト	座鐵 ロックナット	犬釘	尖端軌條	基本軌條	護輪軌條
	噸	枚	本	箇	本	本	本	本
4月	715	406	4,038	4,748	34,333	11	6	—
5月	472	311	3,284	4,746	38,047	17	8	—
6月	488	131	2,369	3,287	21,939	4	11	—
7月	731	130	2,147	2,822	16,997	12	1	1
8月	152	138	2,546	1,811	20,117	9	1	2
9月	240	157	2,273	3,618	21,161	11	2	—
10月	123	66	3,385	3,928	29,414	11	1	—
11月	2,561	743	3,497	4,641	18,484	8	1	—
12月	547	390	2,879	3,737	18,764	5	2	—
1月	1,158	386	2,674	4,474	26,050	19	2	1
2月	1,803	524	3,783	5,824	34,782	14	4	1
3月	3,135	781	6,828	7,866	38,204	76	23	2
計	**12,126**	**4,163**	**39,703**	**51,502**	**318,292**	**197**	**62**	**7**
昭和2年度	3,864	2,766	36,598	55,945	365,331	193	165	10
昭和1年度	5,631	3,364	27,986	40,222	256,870	116	45	17
大正14年度	3,011	2,878	23,178	62,121	224,983	85	18	5
13年度	3,828	2,651	28,022	55,555	222,202	102	39	499
12年度	7,922	4,185	30,018	50,149	162,970	557	29	74
11年度	4,784	4,485	26,582	39,771	131,846	120	54	26

| 單位以下四捨五入ノ爲計ニ符合セサルモノアリ次表亦同シ

軌道保修材料使用高事務所別

事務所別			軌條	繼目鈑	ボールト	座鐵 ロックナット	犬釘	尖端軌條	基本軌條	護輪軌條
			噸	枚	本	箇	本	本	本	本
大連鐵道事務所	本線	連長線	4,386	1,019	4,486	5,094	101,133	17	2	2
		旅順線	360	133	670	520	10,650	—	—	—
		營口線	30	10	365	165	3,510	—	—	—
		計	4,776	1,162	5,521	5,689	115,293	17	2	2
	側線		3,363	300	7,731	7,989	26,955	90	50	3
	合計		**8,139**	**1,462**	**13,252**	**13,678**	**142,248**	**107**	**52**	**5**
奉天鐵道事務所	本線	連長線	1,658	1,628	9,120	12,475	102,514	5	4	—
		安奉線	313	333	3,699	8,569	31,762	4	1	1
		撫順線	294	274	1,010	686	16,000	1	—	—
		計	2,265	2,235	13,829	21,730	150,276	10	5	1
	側線		1,723	466	12,622	16,094	25,768	80	5	1
	合計		**3,987**	**2,701**	**26,451**	**37,824**	**176,044**	**90**	**10**	**2**
計	本線		7,040	3,397	19,350	27,419	265,569	27	7	3
	側線		5,086	766	20,353	24,083	52,723	170	55	4
	計		**12,126**	**4,163**	**39,703**	**51,502**	**318,292**	**197**	**62**	**7**

使用高月別 昭和3年度

轍叉	枕木 普通 並	枕木 普通 注入	枕木 ポイント用 並	枕木 ポイント用 注入	枕木 橋梁用 並	枕木 橋梁用 注入	枕木 計	パッキング	砂利
箇	本	本	本	本	本	本	本	枚	立方米
6	8,198	58,117	—	16	10	—	66,341	804	840
5	10,772	78,548	33	4	—	—	89,357	38	5,413
5	9,325	46,291	16	741	18	—	56,391	30	23,289
6	8,991	24,929	33	153	417	—	34,523	142	7,902
9	14,402	14,348	193	361	1,143	—	30,447	63	3,960
5	13,190	30,207	75	1,758	663	—	45,893	34	14,436
4	5,885	21,808	20	3,194	460	—	31,367	—	14,338
2	13,447	11,448	1	2,472	566	—	27,934	40	683
1	10,587	3,903	101	1,287	922	2	16,802	80	30,895
8	662	149	—	4	636	—	1,451	15,893	1,872
8	715	1,019	—	353	309	56	2,452	41,758	—
63	26,166	9,664	25	2,753	258	—	38,866	8,489	1,622
122	**122,340**	**300,431**	**497**	**13,096**	**5,402**	**58**	**441,824**	**67,371**	**105,250**
125	239,328	224,591	2,035	11,432	3,167	177	480,730	62,706	102,796
125	267,354	116,105	12,613	—	6,535	—	402,607	—	149,020
74	273,042	87,671	10,189	32	2,706	—	373,640	—	28,895
77	283,329	45,847	11,252	—	2,773	—	343,201	—	82,856
99	305,176	2,746	13,769	—	1,857	—	323,548	—	49,172
79	162,521	110,451	9,721	1,987	2,385	706	287,771	—	34,796

使用高事務所別 昭和3年度

轍叉	枕木 普通 並	枕木 普通 注入	枕木 ポイント用 並	枕木 ポイント用 注入	枕木 橋梁用 並	枕木 橋梁用 注入	枕木 計	パッキング	砂利
箇	本	本	本	本	本	本	本	枚	立方米
3	19,811	89,476	59	600	937	—	110,883	7,314	33,044
—	3,325	7,523	—	—	279	—	11,127	324	1,317
1	1,360	3,802	—	—	—	—	5,162	771	2,376
4	24,496	100,801	59	600	1,216	—	127,172	8,409	36,737
45	18,722	20,910	307	5,302	69	—	45,310	1,350	7,317
49	**43,218**	**121,711**	**366**	**5,902**	**1,285**	**—**	**172,482**	**9,759**	**44,054**
15	39,969	96,708	2	772	2,951	58	140,460	21,062	37,843
3	9,935	29,520	1	540	974	—	40,970	30,105	6,372
8	4,445	7,882	—	93	133	—	12,553	963	3,154
26	54,349	134,110	3	1,405	4,058	58	193,983	52,130	47,369
47	24,773	44,610	128	5,789	59	—	75,359	5,482	13,827
73	**79,122**	**178,720**	**131**	**7,194**	**4,117**	**58**	**269,342**	**57,612**	**61,196**
30	78,845	234,911	62	2,005	5,274	58	321,155	60,539	84,106
92	43,495	65,520	435	11,091	128	—	120,669	6,832	21,144
122	**122,340**	**300,431**	**497**	**13,096**	**5,402**	**58**	**441,824**	**67,371**	**105,250**

營業線路概況

昭和3年度末現在

線別	驛名	驛間粁	累計粁	施工基面高低	最小曲線半徑	最急勾配
		粁	粁	米	米	%
連長線	起點(日本橋下)	—	—	—	—	—
	大連	0.400	0.400	5.06	—	—
	小崗子	2.620	3.020	9.91	302	0.74
	沙河口	1.380	4.400	18.79	600	1.00
	周水子	4.885	9.285	30.54	600	0.80
	南關嶺	6.575	15.860	19.95	563	0.80
	大房身	12.200	28.060	22.73	312	1.00
	金州	4.790	32.850	20.16	600	1.00
	二十里臺	13.945	46.795	48.84	553	0.92
	三十里堡	9.415	56.210	26.30	600	1.00
	石河	10.245	66.455	25.05	654	0.96
	普蘭店	11.095	77.550	6.48	402	0.95
	田家	16.990	94.540	43.71	633	0.95
	瓦房店	10.855	105.395	89.51	604	0.90
	王家	7.730	113.125	76.32	543	0.70
	得利寺	11.415	124.540	72.73	543	0.70
	松樹	6.565	131.105	90.62	463	1.00
	萬家嶺	15.580	146.685	92.85	540	1.00
	許家屯	14.175	160.860	38.64	362	0.95
	九寨	7.540	168.400	49.78	482	1.00
	熊岳城	10.165	178.565	19.19	523	0.85
	蘆家屯	10.015	188.580	2.57	745	0.70
	沙崗	10.815	199.395	14.10	1,000	0.85
	蓋平	10.590	209.985	6.07	704	1.00
	太平山	18.760	228.745	6.68	664	0.65
	大石橋	11.155	239.900	15.56	805	0.30
	分水	7.590	247.490	34.88	563	0.65
	他山	7.975	255.465	33.69	1,015	0.91
	海城	16.500	271.965	26.57	885	0.95
	南臺	9.165	281.130	35.21	860	0.60
	湯崗子	12.075	293.205	45.52	1,126	0.60
	千山	9.365	302.570	29.10	435	0.75
	鞍山	5.175	307.745	35.14	2,112	0.30
	立山	5.280	313.025	30.48	945	0.60
	首山	9.070	322.095	23.44	503	0.55
	遼陽	10.585	332.680	21.40	1,046	0.40
	張臺子	12.935	345.615	26.02	804	1.00
	煙臺	9.365	354.980	35.62	734	0.65
	十里河	8.350	363.330	34.08	1,312	0.45
	沙河	8.720	372.050	37.32	905	0.57
	蘇家屯	9.395	381.445	37.64	805	0.60
	渾河	6.905	388.350	40.85	724	0.30
	奉天	8.615	396.965	43.67	1,026	0.75
	文官屯	13.105	410.070	71.95	1.810	0.75
	虎石臺	7.495	417.565	66.91	1,207	0.75
	新城子	12.160	429.725	58.90	2,207	0.76
	新臺子	12.000	441.725	57.82	804	0.45
	亂石山	7.505	449.230	56.63	1,810	0.23
	得勝臺	9.645	458.875	57.51	1,207	0.38
	鐵嶺	9.535	468.410	59.43	1,810	0.30
	平頂堡	10.735	479.145	60.99	600	0.90
	中固	10.740	489.885	79.07	805	0.60
	開原	12.035	501.920	86.61	900	0.67
	金溝子	10.810	512.730	92.67	700	1.00
	馬仲河	10.110	522.840	113.94	600	0.10
	昌圖	10.140	532.980	145.34	700	0.76
	滿井	7.410	540.390	158.04	382	0.76
	泉頭	7.005	547.395	158.71	600	0.50
	雙廟子	10.635	558.030	158.08	443	1.00
	桓勾子	9.045	567.075	153.43	600	1.00
	虻牛哨	6.495	573.570	147.30	600	0.85
	四平街	12.705	586.275	167.21	600	0.75
	楊木林	6.525	592.800	187.62	600	1.00
	十家堡	9.060	601.860	193.08	750	0.85
	郭家店	10.840	612.700	201.50	1,000	0.90
	蔡家	10.670	623.370	197.70	1,000	0.79
	大楡樹	8.575	631.945	184.21	600	0.90
	公主嶺	7.885	639.830	203.44	1,000	0.75
	劉房子	10.795	650.625	230.92	800	0.90
	陶家屯	10.735	661.360	225.12	600	0.75
	范家屯	10.255	671.615	220.36	700	0.77
	大屯	10.395	682.010	227.71	300	0.85
	孟家屯	11.040	693.050	229.10	300	0.75
	長春	8.710	701.760	217.00	600	0.75
旅順支線	周水子	—	—	30.54	—	—
	夏家河子	12.205	12.205	6.59	330	1.00
	營城子	10.500	22.705	29.59	634	0.95
	龍頭	16.745	39.450	51.03	302	0.95
	旅順	11.370	50.820	1.96	302	1.00
營口支線	大石橋	—	—	15.56	—	—
	營口	22.355	22.355	2.53	302	1.00
煙臺炭礦支線	煙臺	—	—	35.62	—	—
	煙臺炭礦	15.585	15.585	61.37	402	1.00
渾楡連絡線	渾河	—	—	40.85	—	—
	楡樹臺	4.070	4.070	42.15	402	0.75
撫順支線	蘇家屯	—	—	37.64	—	—
	楡樹臺	8.835	8.835	42.15	600	0.60
	孤家子	6.265	15.100	48.01	830	0.50
	深井子	14.835	29.935	62.76	800	0.60
	李石寨	7.210	37.145	67.72	1,100	0.50
	大官屯	12.865	50.010	75.74	800	0.75
	撫順	2.910	52.920	77.91	600	0.35
計		—	847.510	—	—	—
昭和	2年度	—	847.510	—	—	—
	1年度	—	847.450	—	—	—
大正	14年度	—	847.377	—	—	—
	13年度	—	847.377	—	—	—
	12年度	—	844.210	—	—	—
	11年度	—	839.865	—	—	—
安奉線	鴨綠江岸起點	—	—	64.08	—	—
	安東	0.920	0.920	62.23	—	0.23
	沙河鎮	3.250	4.170	59.20	352	1.00
	蛤蟆塘	6.350	10.520	64.54	400	0.33
	五龍背	14.645	25.165	92.55	402	0.90
	湯山城	9.165	34.330	96.08	360	1.00
	高麗門	11.780	46.110	121.95	360	1.00
	鳳凰城	14.755	60.865	124.71	402	1.25
	四臺子	9.240	70.105	157.70	402	1.00
	雞冠山	10.950	81.055	222.98	302	1.00
	秋木莊	14.160	95.215	190.73	302	1.25
	劉家河	6.490	101.705	182.21	400	1.25
	林家臺	6.565	108.270	203.41	503	1.00
	通遠堡	9.230	117.500	234.08	402	1.00
	草河口	12.070	129.570	294.13	402	1.00
	祁家堡	10.720	140.290	385.43	402	1.25
	連山關	9.185	149.475	324.59	400	1.00
	下馬塘	8.785	158.260	291.05	402	1.00
	南坟	10.235	168.495	240.98	302	1.00
	橋頭	14.935	183.430	192.06	302	1.00
	宮原	10.255	193.685	165.27	302	1.25
	本溪湖	5.430	199.115	167.05	362	0.50
	火連寨	5.815	204.930	218.40	302	1.25
	石橋子	13.325	218.255	171.53	400	1.25
	姚千戶屯	13.120	231.375	129.87	403	0.76
	陳相屯	12.060	243.435	107.59	503	0.38
	吳家屯	8.630	252.065	98.14	402	0.45
	蘇家屯	9.795	261.860	88.91	400	1.00
計		—	261.860	—	—	—
昭和	2年度	—	261.115	—	—	—
	1年度	—	261.115	—	—	—
大正	14年度	—	261.115	—	—	—
	13年度	—	261.115	—	—	—
	12年度	—	261.115	—	—	—
	11年度	—	261.115	—	—	—
合計		—	1,109.370	—	—	—
昭和	2年度	—	1,108.625	—	—	—
	1年度	—	1,108.565	—	—	—
大正	14年度	—	1,108.492	—	—	—
	13年度	—	1,108.492	—	—	—
	12年度	—	1,105.325	—	—	—
	11年度	—	1,100.980	—	—	—
未開業線						
本線 柳樹屯支線	大房身	—	—	22.64	—	—
	柳樹屯	5.750	5.750	4.37	322	0.95

施工基面高低ノ水準零位ハ大連港滿干ノ中位、安奉線ハ仁川灣最大干潮面以下41.87米トス　驛間粁、最小曲線半徑及最急勾配ハ上位ノ驛ト驛ノ間ニ於ケルモノヲ示ス

運 概

列車運轉時刻ノ改正

本年度ニ於テハ旅客輸送關係竝ニ冬期貨物輸送ノ豫想ニ基キ11月1日全線ニ大連瓦房店間2往復、瓦房店大石橋間1往復ノ區間旅客列車ノ運轉ヲ爲ス貨物列車ハ其ノ編成次第ニ長大ニ爲リタル爲旅客ヲ取扱フ事ハ不便且危險テモ損失勘カラサルヲ以テ之ヲ廢止シ必要區間ニハ區間旅客列車ヲ運轉シニ應シテ列車運轉回數ヲ定メ前年度ニ比シ鐵嶺奉天間1往復、奉天蘇家屯間各1往復ヲ何レモ減少シ安奉線ニ在リテハ蘇家屯石橋子間1往復ヲ豫想ナリシニモ拘ラス斯樣各區ニ亙リ列車運轉ノ回數ノ減少ヲ見タルハ漸ル貨物列車ノ停車時間ヲ可及的ニ短縮シ又中間驛ノ停車回數ヲ最少限度ニ運轉諸設備ノ完成ト相俟ツテ改正前ニ比シ大連長春間平均2時間50分、大連ハセ示ヲ數回轉運車列ノ下上日1間區各ヒ伴ニ正改ノ刻時車列今テシ而リ

列車運

區間	旅客列車		混合列車		貨物列車						合計	
					定期		不定期		計			
	A	B	A	B	A	B	A	B	A	B	A	B
長春—公主嶺	12	12	—	—	24	24	—	—	24	24	36	36
公主嶺—四平街	12	12	—	—	26	26	—	—	26	26	38	38
四平街—開原	14	14	2	2	30	30	—	—	30	30	46	46
開原—鐵嶺	14	14	2	2	32	32	—	—	32	32	48	48
鐵嶺—奉天	14	14	2	2	30	31	—	—	30	32	46	47
奉天—蘇家屯	20	20	2		38	40	—	—	38	40	60	62
蘇家屯—遼陽	14	14	—	—	56	57	—	—	56	57	70	71
遼陽—立山	14	14	—	—	56	57	2	—	58	59	72	71
立山—鞍山	14	14	—	—	56	58	2	—	58	60	72	74
鞍山—湯崗子	14	14	—	—	54	55	2	2	56	57	70	72
湯崗子—大石橋	14	14	—	—	54	55	—	—	54	55	68	70
大石橋—瓦房店	12	10	—	—	52	52	—	—	52	52	64	62
瓦房店—大連	14	10	—	—	52	52	—	—	52	52	66	62
大連—旅順	14	14	—	—	6	7	—	—	6	7	20	22
大石橋—營口	1	1	11	12	3	4	—	—	3	4	15	18
奉天—撫順	10	10	2	2	2	2	—	—	2	2	14	14

表中Aハ自昭和3年4月1日至同年10月31日、Bハ自昭和3年11月1日至昭和4年3月31日迄ヲ示ス

轉 況

ニ亙リ列車運轉時刻ノ改正ヲ行ヒ旅客列車ニ在リテハ從前ノ時刻ヲ踏襲シ新コトトセリ該區間ハ從來貨物列車ノ後部2.3等客車ヲ連結シ居タリシカ近來ナルノミナラス斯ノ如キ長大ナル列車ヲ各驛ニ停車セシムル事ハ運轉費ニ於テ旅客ノ便宜ヲ圖ルコトトセリ更ニ貨物列車ニ在リテハ冬期貨物ノ出廻豫想2往復蘇家屯立山間1往復、立山鞍山間2往復、鞍山大石橋間、大連旅順間大石橋減シ石橋子本溪湖1往復ヲ增加セリ貨物ノ輸送噸數ハ前年度ニ比シ增加スル次大型機關車充實ニ伴ヒ牽引車數ノ增加ヲ圖リ得ル結果ナリ其他各驛ニ於ケ止ムル事ト爲セシヲ以テ複線ノ增加信號保安設備ノ充實線路有效長ノ延長等大官屯間1時間20分ヲ短縮シ總列車時ニ於テ96時間48分ヲ短縮スル事ヲ得タ次ノ如シ

轉回數

區間	旅客列車		混合列車		貨物列車						合計	
					定期		不定期		計			
	A	B	A	B	A	B	A	B	A	B	A	B
奉天—大官屯	—	—	—	—	10	10	—	—	10	10	10	10
蘇家屯—大官屯	—	—	—	—	30	30	—	—	30	30	30	30
蘇家屯—石橋子	6	6	2	2	12	13	—	—	12	14	20	22
石橋子—本溪湖	6	6	2	2	16	15	—	2	16	17	24	25
本溪湖—橋頭	6	6	2	2	16	16	—	—	16	16	24	24
橋頭—劉家河	6	6	—	—	16	16	—	—	16	16	22	22
劉家河—鷄冠山	6	6	—	—	16	16	—	4	16	20	22	26
鷄冠山—安東	6	6	2	2	14	14	—	—	14	2	22	22
遼陽—煙臺	—	—	—	—	—	—	2	4	2	4	2	4
煙臺—煙臺採炭	—	—	—	—	6	—	—	4	6	4	6	4
立山—櫻桃園	—	—	—	—	—	—	4	4	4	4	4	4
大連—南關嶺	—	—	—	—	18	20	—	—	18	20	18	20
大連—小野田	—	—	—	—	6	6	—	—	6	6	6	6
大連—沙河口工場	—	—	—	—	4	4	—	—	4	4	4	4
大連—小崗子	—	—	—	—	8	8	—	—	8	8	8	8
周水子—小野田	—	—	—	—	10	4	—	—	10	4	10	4

機關車運轉成績

本年度ニ於ケル機關車運轉成績ノ概要ヲ述フレハ總走行粁ハ 17,703,000 粁ニレモ減シ補助運轉ニ於テ 23,000 粁,入換運轉ニ於テ 469,000 粁ヲ增加シ結局總減少及補助粁ノ增加ハ長大貨物列車運轉實施ニ因ルモノニシテ入換粁ノ增區受持仕業トナリタルニ因ルモノナリ

次ニ機關車牽引換算車輛粁ハ 324,927,000 粁ニシテ前年度ニ比シ 11,000 粁卽ニモ拘ラス牽引換算車輛粁ノ增加ヲ來セルハ牽引力大ナル大型機關車ノ使スモノナリ

今本年度ニ於ケル其ノ成績ヲ表示シ之ヲ前年度ト對比スレハ次ノ如シ

線別		機關車總走行粁					
		列車牽引		其他		計	
本線	本年度		12,400,861		3,123,253		15,524,114
	前年度		12,797,363		2,655,823		15,453,186
	比較增減	減	396,502		467,430		70,928
安奉線	本年度		1,912,559		266,117		2,178,676
	前年度		2,006,234		251,242		2,257,476
	比較增減	減	93,675		14,875	減	78,800
計	本年度		14,313,420		3,389,370		17,702,790
	前年度		14,803,597		2,907,064		17,710,661
	比較增減	減	490,177		482,306	減	7,871

次ニ消耗品ノ消耗狀況ヲ觀ルニ石炭消費高ハ機關車牽引重量ノ增加ニ因リ額5,805,000 圓ニシテ前年度ニ比シ 17,000 圓ヲ增加セリ而シテ油脂類ニ於テテ良好ナル成績ヲ示シタリ

列車及客貨車運轉成績

運轉系統ハ其ノ營業成績ト直接關係アルカ爲依然之ヲ哩ニ換算シテ揭載ス本年度ニ於ケル列車走行哩ハ旅客列車ハ 2,731,000 哩,貨物列車ハ 5,674,000 哩テハ 157,000 哩ヲ卽チ 6.1% 增加シ貨物列車ニ於テ 471,000 哩卽チ 7.7%,混合列車示シ前年度ト對比スレハ次ノ如シ

シテ前年度ニ比シ列車牽引運轉ニ於テ 490,000 粁,單行運轉ニ於テ 10,000 粁ヲ何走行粁ハ8,000 粁ノ減少ヲ示セリ而シテ以上ノ增減中列車牽引運轉粁,單行粁ノ加ハ從來港灣受持仕業クリシ埠頭構內入換仕業カ昭和 2 年11月以後大連機關

チ3.5% ヲ增加シタリ而シテ本年度ノ如ク列車牽引機關車走行粁カ減少シタル用增加車輛狀態ノ良好保持,線路勾配ノ變更等著シク運轉作業能率ノ向上ヲ示

牽引換算車輛粁	石炭消費高	走行1粁平均石炭消費高	平均牽引車輛數	牽引車輛1粁平均石炭消費高
千粁	瓲	瓲	車	瓲
297,245	504,668	22.5	24.0	1.70
286,048	479,100	31.0	22.4	1.67
11,197	25,568	減 8.5	1.6	0.03
27,682	61,291	28.1	14.5	2.21
27,540	66,858	23.6	13.7	2.43
142	減 5,567	44.5	0.8	減 0.22
324,927	565,959	32.0	22.7	1.74
313,587	545,958	30.8	21.2	1.74
11,340	20,001	1.2	1.5	—

運轉用點火用ヲ合シテ 566,000 噸ニシテ前年度ニ比シ 20,000 噸卽チ3.7%,其ノ價ハ著シク減少ヲ示シ結局消耗品總額ハ 5,921,000 圓ニシテ28,000圓ヲ減少シ極メ

ルコトトセリ

混合列車ハ 299,000 哩計 8,704,000 哩ニシテ之ヲ前年度ニ比スレハ旅客列車ニ於ニ於テ 52,000 哩卽チ 14.9% ヲ何レモ減少セリ今列車ノ走行哩及運轉回數ヲ表

線別		列車走行					
		旅客		貨物		混合	
本線	本年度	2,376,345		5,057,961		227,043	
	前年度	2,218,956		5,477,629		278,968	
	比較増減	157,389	減	419,668	減	51,925	
安奉線	本年度	355,052		616,147		71,793	
	前年度	355,882		667,374		71,993	
	比較増減	830	減	51,227	減	200	
計	本年度	2,731,397		5,674,108		298,836	
	前年度	2,574,838		6,145,003		350,961	
	比較増減	156,559	減	470,895	減	52,125	

如上本年度ニ於テ旅客ヲ除ク貨物列車走行哩及混合列車走行哩ノ減少ハ長車走行哩ノ増加ハ昭和3年11月時刻改正ト共ニ大連瓦房店ニ2往復,瓦房店列車ヲ旅客列車ニ變更シタルニ因ルモノナリ

次ニ車輛走行哩ハ客車類26,052,000哩,貨車類216,515,000哩計242,567,000哩ニシテ前年度ニ比スレハ前者ハ77,000哩ヲ減少シ後者ハ2,884,000哩ヲ増加シ結局計ニ於テ2,807,000哩即チ1.2%増加セリ如上客車類走行哩ノ減少ハ旅客列車連結ノ客車哩ハ其ノ列車ノ回數ニ比例シ増加ヲ示シタルモ貨物列車連結ノ3等代用車ノ走行哩カ著シク減少シタルニ因ルモノニシテ貨車類走行哩ノ増加ハ前述ノ如ク列車運轉回數ノ減少ニ因リ貨物列車連結數ヲ増加シタル爲ナリ

線別		車輛走行哩					1列車
		客車類走行哩		貨車類走行哩		計	旅客列車
		千哩		千哩		千哩	車
本線	本年度	22,813		201,751		224,564	8.1
	前年度	22,993		198,436		221,430	8.1
	比較増減	180	減	3,315		3,134	—
安奉線	本年度	3,239		14,764		18,003	7.9
	前年度	3,136		15,195		18,330	7.6
	比較増減	103		431	減	327	0.3
計	本年度	26,052		216,515		242,567	8.0
	前年度	26,129		213,631		239,760	8.0
	比較増減	77	減	2,884		2,807	—

哩	1日1哩平均列車運轉通過回數							
計	旅客		貨物		混合		計	
	回		回		回		回	
7,661,349	12.5		26.2		1.2		39.7	
7,975,553	11.6		28.3		1.5		41.2	
314,204	0.9	減	2.1	減	0.3	減	1.5	
1,042,992	6.0		10.4		1.2		17.7	
1,095,249	6.0		11.3		1.2		18.5	
52,257	—	減	0.9		—	減	0.8	
8,704,341	11.0		22.5		1.2		34.5	
9,070,802	10.3		24.3		1.4		35.9	
366,461	0.7	減	1.8	減	0.2	減	1.4	

大貨物列車運轉ヲ實施シ銳意貨物列車運轉回數ノ減少シタルニ基因シ旅客列大石橋間ニ1往復ノ列車ヲ増設シタルト大石橋開原間1往復,營口片途ノ混合

平均連結車數			1日1哩平均車輛通過數					
貨物列車	混合列車		客車	貨車		其他	計	
車	車		車	車		車	車	
43.7	14.6		97.5	1,017.1		34.4	1,162.8	
34.6	16.1		101.7	994.9		58.0	1,143.4	
9.1	1.5	減	4.2	22.2	減	23.6	19.4	
23.3	11.3		40.2	241.0		23.9	305.0	
21.0	11.7		40.5	246.4		26.6	309.7	
2.3	0.4	減	0.3	5.4	減	2.7	4.7	減
38.2	13.8		83.9	835.4		43.7	962.0	
33.2	15.2		87.2	819.7		50.7	948.3	
5.0	1.4	減	3.3	15.7	減	7.0	13.7	

機關車走行粁及

月別	機關車走行粁					
	列車		運轉工事			
	急行旅客	普通旅客	貨物	混合		計
	粁	粁	粁	粁	粁	粁
4月	62,235.0	293,780.3	944,901.0	60,954.0	4,275.6	1,366,145.9
5月	64,309.5	302,094.1	774,325.1	61,253.3	24,045.0	1,226,027.0
6月	60,444.0	288,958.8	680,474.4	57,261.8	18,883.8	1,106,022.8
7月	62,458.8	302,586.0	653,500.8	58,899.2	16,952.9	1,094,397.7
8月	62,458.8	302,496.1	501,583.0	58,961.9	14,898.2	940,398.0
9月	60,444.0	293,098.7	539,733.7	57,219.8	18,308.2	968,804.4
10月	62,458.8	301,423.8	646,086.7	59,333.9	18,180.8	1,087,484.0
11月	58,622.4	313,637.2	757,784.1	58,668.9	10,080.7	1,198,793.3
12月	60,608.1	323,875.6	955,071.6	60,502.7	2,099.5	1,402,157.5
1月	60,629.9	323,910.0	955,888.8	60,313.4	—	1,400,742.1
2月	54,746.9	292,878.3	788,846.9	54,647.6	—	1,191,219.7
3月	60,608.1	323,876.9	886,229.5	60,502.7	—	1,331,217.2
連長線及枝線	528,434.8	3,258,862.3	7,906,407.6	282,590.1	124,183.1	12,100,477.9
安泰線	201,589.5	403,615.9	1,092,658.0	126,910.5	3,551.6	1,828,325.5
朝鮮線	—	137.6	84,096.0	—	—	84,233.6
金福線	—	—	1,364.0	299,018.6	—	300,382.6
合計	**730,024.3**	**3,662,615.8**	**9,084,525.6**	**708,519.2**	**127,734.7**	**14,313,419.6**
昭和2年度	758,991.2	3,383,372.7	9,850,322.6	676,008.1	134,902.6	14,803,597.2
1年度	756,544.5	2,968,295.3	9,838,802.3	661,363.3	96,666.6	14,321,672.0
大正14年度	756,668.7	2,571,330.3	9,198,106.2	686,257.6	75,801.1	13,282,163.9
13年度	757,613.0	2,488,322.1	9,091,288.8	703,120.4	96,511.7	13,136,856.0
12年度	672,253.7	2,576,683.7	8,934,408.5	639,563.4	104,966.0	12,927,875.3
11年度	514,701.4	2,505,284.1	8,975,656.0	698,623.6	80,962.8	12,775,227.9

| 大正13年度以降連結粁ノ著シク増加セルハ有火連結ノ走行粁ヲ計上スルコトトセルニ依ル | 本表以上ノ諸表ハ「インスペクション」「ロコモチーブ」「インスペクション」「モーターカー」「クレーン」「ロコモチーブ」ヲ含マス | 立山ハ大石橋機關區ノ出張所ナリ

機關車走行粁及牽引

機關區別	機關車走行粁					
	列車		運轉工事			
	急行旅客	普通旅客	貨物	混合		計
	粁	粁	粁	粁	粁	粁
大連店	191,252.5	1,025,679.5	428,295.8	299,018.6	13,732.4	1,957,978.8
瓦房店	—	72,475.3	2,718,901.1	—	14,273.2	2,805,649.6
大石橋	166,262.9	1,007,558.6	562,905.6	98,112.0	5,303.8	1,840,142.9
立山	—	—	32,770.2	—	—	32,770.2
遼陽	185.6	162.9	1,638,131.7	—	20,636.6	1,659,116.8
奉天	203.6	209,408.5	544,639.5	71,809.0	12,651.7	838,712.3
鐵嶺	100,043.4	585,341.5	528,333.9	33.5	10,688.3	1,224,440.6
四平街	—	5,535.6	1,153,128.3	112,635.6	37,429.9	1,308,729.4
長春	70,486.8	352,793.7	301,117.1	—	9,467.2	733,864.8
安東	201,589.5	267,492.4	337,040.0	320.8	1,382.8	807,825.5
鷄冠山	—	—	370,421.8	58,225.2	—	428,647.0
橋頭	—	136,167.8	468,840.6	68,364.5	2,168.8	675,541.7
計	**730,024.3**	**3,662,615.8**	**9,084,525.6**	**708,519.2**	**127,734.7**	**14,313,419.6**

牽引換算車輛粁

昭和3年度

走行粁					牽引換算車輛粁		
補助	連結	單行	入換	合計	客車類	貨車類	計
粁	粁	粁	粁	粁	粁	粁	粁
5,411.3	17,067.7	12,323.4	264,394.8	1,665,343.1	3,821,897.8	28,173,099.5	31,994,997.3
5,426.6	16,012.6	17,804.7	257,834.6	1,523,105.5	3,812,303.1	22,749,072.4	26,561,375.5
3,146.2	14,247.5	16,055.3	237,881.6	1,377,353.4	3,378,108.8	19,852,742.4	23,230,851.2
3,112.2	13,105.5	12,868.1	228,436.1	1,351,919.6	3,519,708.4	19,260,438.3	22,780,146.7
2,646.3	11,166.5	14,846.3	223,576.4	1,192,633.5	3,616,491.7	14,849,820.8	18,466,312.5
3,092.2	15,185.2	15,316.7	211,212.7	1,213,611.2	3,512,323.6	15,821,546.2	19,333,869.8
3,364.1	20,906.0	14,785.1	236,441.9	1,362,991.1	3,761,338.9	19,464,368.2	23,225,707.1
4,793.1	26,822.9	13,064.0	231,705.1	1,475,178.4	3,625,553.2	24,458,479.9	28,084,033.1
5,882.9	26,452.4	14,486.8	259,711.0	1,708,690.6	3,629,886.7	31,292,153.9	34,922,040.6
7,538.6	23,360.2	20,408.7	261,966.1	1,714,015.7	3,751,413.6	31,272,263.8	35,023,677.4
5,954.7	25,652.8	17,783.4	232,563.6	1,473,174.2	3,286,597.1	25,485,622.6	28,772,219.7
8,244.5	23,996.6	19,725.9	261,589.2	1,644,773.4	4,239,518.2	28,292,539.0	32,532,057.2
47,701.7	211,526.7	171,185.1	2,692,467.7	15,223,359.1	37,802,235.4	258,309,316.0	296,111,551.4
10,911.0	22,224.0	18,136.0	171,136.5	2,050,733.0	5,512,520.7	21,197,654.9	26,710,175.6
—	—	—	43,708.9	127,942.5	39,906.8	932,306.1	972,212.9
—	225.2	147.3	—	300,755.1	600,478.2	532,870.0	1,133,348.2
58,612.7	**233,975.9**	**189,468.4**	**2,907,313.1**	**17,702,789.7**	**43,955,141.1**	**280,972,147.0**	**324,927,288.1**
35,523.2	251,114.9	181,972.2	2,438,453.9	17,710,661.4	42,591,754.4	270,995,457.4	313,587,211.8
14,732.2	296,478.6	107,839.4	2,130,846.8	16,871,569.0	39,210,941.0	250,523,166.1	289,734,107.1
11,346.5	247,733.0	73,316.4	2,049,332.3	15,663,892.1	35,187,786.8	229,625,070.2	264,812,857.0
32,853.6	258,262.9	55,801.2	2,004,801.9	15,488,575.6	33,404,582.6	221,690,557.8	255,095,140.4
54,877.4	63,811.6	41,136.3	1,909,654.5	14,997,355.1	31,577,876.3	212,161,625.6	243,739,501.9
84,414.4	38,131.7	39,361.6	1,819,138.6	14,756,274.2	29,341,016.0	200,759,684.0	230,100,700.0

換算車輛粁機關區別

昭和3年度

走行粁					牽引換算車輛粁		
補助	連結	單行	入換	合計	客車類	貨車類	計
粁	粁	粁	粁	粁	粁	粁	粁
—	29,751.7	34,249.3	952,481.5	2,974,461.3	11,016,659.8	10,313,694.0	21,330,353.8
43,992.9	65,764.1	51,050.6	73,330.4	3,039,787.6	1,264,404.1	94,263,343.4	95,527,747.5
3,045.7	23,005.1	3,606.0	256,418.6	2,126,218.3	12,112,949.3	19,503,088.1	31,616,037.4
—	—	4,216.8	—	36,987.0	—	97,141.6	97,141.6
141.5	35,232.8	11,406.0	206,528.0	1,912,425.1	159,688.9	54,613,797.0	54,773,485.9
332.3	19,704.0	6,253.6	539,043.2	1,404,045.4	1,286,377.3	16,326,343.0	17,612,720.3
—	12,391.0	22,277.3	185,462.0	1,444,570.9	6,815,407.6	18,249,783.6	25,065,191.2
189.3	23,045.7	32,473.8	205,941.4	1,570,379.6	1,015,945.4	36,647,232.1	37,663,177.5
—	3,903.6	5,832.3	273,262.6	1,016,863.3	4,735,517.3	8,832,290.2	13,567,807.5
1,381.1	6,189.7	479.8	190,441.7	1,006,317.8	3,727,383.6	5,556,823.7	9,284,207.3
6,983.3	6,329.8	14,763.0	—	456,728.1	314,464.2	6,635,528.1	6,949,992.3
2,541.6	8,658.4	2,859.9	24,403.7	714,005.3	1,506,343.6	9,933,082.2	11,439,425.8
58,612.7	**233,975.9**	**189,468.4**	**2,907,313.1**	**17,702,789.7**	**43,955,141.1**	**280,972,147.0**	**324,927,288.1**

機關區別機關車運轉成績

昭和3年度

機關區別	年度末配屬輛數	使用延日車數	機關車走行粁	列車牽引走行粁	牽引換算車輛粁	石炭 運轉用	石炭 點火用	石炭 計	油脂類 運轉用 汽筒油	油脂類 運轉用 礦油	油脂類 運轉用 混合油	油脂類 運轉用 種油	油脂類 運轉用 制動器油	油脂類 運轉用 計	油脂類 グリース
			粁	粁	粁	噸	噸	噸	立	立	立	立	立	立	瓩
大連	77	22,938	2,974,461.3	1,957,978.8	21,330,353.8	74,733.2	8,717.0	83,450.2	33,463.01	42,276.22	504.90	1,627.91	415.68	78,287.72	9,981.13
瓦房店	58	16,966	3,039,787.6	2,805,649.6	95,527,747.5	123,836.6	5,954.9	129,791.5	43,514.09	48,246.11	—	452.20	393.12	92,605.52	15,050.09
大石橋	29	10,186	2,126,218.3	1,840,142.9	31,616,037.4	55,230.7	2,021.5	57,252.2	24,266.00	24,969.79	81.32	696.96	284.48	50,298.55	4,686.42
遼陽	38	12,190	1,912,425.1	1,659,116.8	54,773,485.9	62,046.3	3,061.3	65,107.5	25,146.35	21,176.10	538.40	867.80	219.46	47,948.11	9,187.63
立山	1	363	36,987.0	32,770.2	97,141.6	827.9	38.0	865.8	273.90	517.50	—	2.30	3.62	797.32	54.25
奉天	36	14,226	1,404,045.4	838,712.3	17,612,720.3	37,782.4	2,048.4	39,830.9	17,722.90	24,275.40	—	238.60	222.54	42,459.44	2,920.63
鐵嶺	20	6,172	1,444,570.9	1,224,440.6	25,065,191.2	35,225.3	1,954.3	37,179.6	17,850.46	22,972.00	72.60	559.00	187.36	41,641.42	4,096.80
四平街	33	10,874	1,570,379.6	1,308,729.4	37,663,177.5	53,272.8	2,448.5	55,721.3	19,821.80	24,991.00	0.80	309.50	248.59	45,371.69	4,098.43
長春	26	8,142	1,016,863.3	733,864.8	13,567,807.5	34,119.2	1,635.9	35,755.1	12,065.70	13,847.80	168.80	258.36	158.50	26,499.16	2,689.12
安東	24	7,132	1,006,317.8	807,825.5	9,284,207.3	19,407.0	1,327.0	20,734.0	10,272.77	15,789.22	—	128.89	196.27	26,387.15	1,697.26
鷄冠山	18	4,409	456.728.1	428,647.0	6,949,992.3	15,138.1	1,246.6	16,384.7	6,148.90	10,231.50	—	579.00	69.18	17,028.58	1,040.40
橋頭	17	5,270	714,005.3	675,541.7	11,439,425.8	22,710.3	1,176.3	23,886.7	9,084.78	13,128.53	—	310.61	127.24	22,651.16	1,446.45
連長線及枝線	312	100,232	15,223,359.1	12,100,477.9	296,111,551.4	471,275.1	26,624.9	497,900.0	190,992.71	219,525.97	1,085.22	4,957.13	2,110.92	418,671.95	52,284.45
安奉線	56	15,716	2,050,733.0	1,828,325.5	26,710,175.6	55,087.6	3,678.2	58,765.8	24,177.05	37,791.90	—	1,021.00	363.97	63,353.92	3.999.04
朝鮮線	3	1,095	127,942.5	84,233.6	972.212.9	2,382.7	142.6	2,525.3	1,363.10	1,489.35	—	27.40	28.97	2,908.82	200.52
金福線	6	1,825	300,755.1	300,382.6	1,133,348.2	5,584.3	1,184.0	6,768.3	3,097.80	3,613.95	281.60	25.60	22.18	7,041.13	464.60
計	**377**	**112,868**	**17,702,789.7**	**14,313,419.6**	**324,927,288.1**	**534,329.8**	**31,629.7**	**565,959.4**	**219,630.66**	**262,421.17**	**1,366.82**	**6,031.13**	**2,526.04**	**491,975.82**	**56,948.61**

機關區別	油脂類 點燈用 種油	油脂類 點燈用 豆油	油脂類 點燈用 石油	油脂類 點燈用 計	油脂類 合計	其他 糸屑	其他 襤褸	其他 薪	其他 高粱	其他 安平	機關車走行100粁平均消耗品使用高 石炭 運轉用	石炭 點火用	石炭 計	油脂類 汽筒用	油脂類 機械用	油脂類 點燈用	油脂類 計	油脂類 グリース
	立	立	立	立	立	瓩	瓩	瓩	把	枚	瓩	瓩	瓩	立	立	立	立	瓩
大連	30.68	880.39	1,702.33	2,613.40	80,901.12	4,063.45	170.50	25,927	21	—	2,512	293	2,806	1.13	1.51	0.09	2.72	0.34
瓦房店	1.30	—	4,014.79	4,016.09	96,621.61	2,631.90	14.30	16	10,505	650	4,077	196	4,270	1.43	1.61	0.13	3.18	0.50
大石橋	113.02	8.38	158.28	279.68	50,578.23	2,718.40	558.90	454	6,707	—	2,598	95	2,693	1.14	1.22	0.01	2.38	0.22
遼陽	6.80	759.40	473.12	1,239.32	49,187.43	1,682.30	1,471.85	6,430	4	—	3,244	160	3,404	1.31	1.19	0.06	2.57	0.48
立山	—	—	—	—	797.32	97.90	9.00	—	—	—	2,238	103	2,341	0.74	1.42	—	2.16	0.15
奉天	—	959.98	1,780.02	2,740.00	45,199.44	2,849.57	33.19	13,156	—	—	2,691	146	2,837	1.26	1.76	0.20	3.22	0.21
鐵嶺	—	78.00	172.52	250.52	41,891.94	553.30	1,918.94	8,108	—	—	2,438	135	2,574	1.24	1.65	0.02	2.90	0.28
四平街	2.30	38.37	444.87	485.54	45,857.23	324.31	3,388.82	8,614	—	1,190	3,392	156	3,548	1.26	1.63	0.03	2.92	0.26
長春	—	124.09	247.28	371.37	26,870.53	237.35	1,812.95	7,134	—	—	3,355	161	3,516	1.19	1.42	0.04	2.64	0.26
安東	1.40	69.35	156.43	227.18	26,614.33	405.81	1,488.64	7,380	—	—	1,929	132	2,060	1.02	1.60	0.02	2.64	0.17
鷄冠山	—	0.30	1.65	1.95	17,030.53	12.50	907.20	7,846	—	—	3,314	273	3,587	1.35	2.38	—	3.73	0.23
橋頭	2.60	30.01	137.35	169.96	22.821.12	284.79	794.30	4,571	—	—	3,181	165	3,345	1.27	1.90	0.02	3.20	0.20
連長線及枝線	154.10	2,785.03	8,947.36	11,886.49	430,608.44	14,941.47	9,360.60	66,557	17,237	1,840	3,096	175	3,271	1.25	1.50	0.08	2.83	0.31
安奉線	2.60	103.54	265.68	371.82	63,725.74	614.71	3,024.34	19,432	—	—	2,686	179	2,866	1.18	1.91	0.02	3.11	0.20
朝鮮線	1.40	8.69	14.15	24.24	2,933.06	84.30	183.65	397	—	—	1,862	111	1,974	1.07	1.21	0.02	2.29	0.16
金福線	—	51.01	61.45	112.46	7,153.59	221.10	—	3,250	—	—	1,860	394	2,250	1.03	1.31	0.04	2.38	0.15
計	**158.10**	**2,948.27**	**9,288.64**	**12,395.01**	**504,370.83**	**15,861.58**	**12,568.59**	**89,636**	**17,237**	**1,840**	**3,018**	**179**	**3,197**	**1.24**	**1.54**	**0.07**	**2.85**	**0.32**

一 年度末配屬車輛數中ニハ豫備機關車ヲ含ム　一 石炭噸數ハ四捨五入ノ爲メ計ニ符合セサルモノアリ

機關車消耗品

月別	月末配属輌数	使用延日車数	機関車走行粁	列車牽引粁	牽引換算車輌粁	數 運轉用
			粁	粁	粁	瓲
4月	371	9,673	1,665,343.1	1,366,145.9	31,994,997.3	46,375.8
5月	377	10,011	1,523,105.5	1,226,027.0	26,561,375.5	42,043.7
6月	384	9,980	1,377,353.4	1,106,022.8	23,230,851.2	36,826.9
7月	386	10,516	1,351,919.6	1,094,397.7	22,780,146.7	35,650.3
8月	388	10,641	1,192,633.5	940,398.0	18,466,312.5	30,086.9
9月	386	10,225	1,213,611.2	968,804.4	19,333,869.8	32,434.7
10月	380	9,959	1,362,991.1	1,087,494.0	23,225,707.1	39,724.2
11月	377	9,805	1,475,178.4	1,198,793.3	28,084,033.1	48,479.5
12月	373	9,676	1,708,690.6	1,402,157.5	34,922,040.6	59,628.9
1月	368	9,727	1,714,015.7	1,400,742.1	35,023,677.4	60,979.6
2月	372	8,791	1,473,174.2	1,191,219.7	28,772,219.7	49,845.4
3月	377	9,864	1,644,773.4	1,331,217.2	32,532,057.2	52,253.8
計	**377**	**118,868**	**17,702,789.7**	**14,313,419.6**	**324,927,288.1**	**534,329.8**
昭和2年度	373	107,869	17,710,661.4	14,803,597.2	313,587,211.8	514,431.9
昭和1年度	351	98,755	16,871,569.0	14,321,672.0	289,734,107.1	488,875.2
大正14年度	342	98,898	15,663,892.1	13,282,163.9	264,812,857.0	453,316.8
大正13年度	343	95,545	15,488,575.6	13,136,856.0	255,095,140.4	452,080.7
大正12年度	323	96,894	14,997,355.1	12,927,875.3	243,739,501.9	422,789.7
大正11年度	319	94,858	14,756,274.2	12,775,227.9	250,275,583.3	383,301.1

油

月別	汽筒用 過熱蒸汽用 數量	價額	汽筒用 飽和蒸汽用 數量	價額	機械油 數量	價額	混合 數量
	立	円	立	円	立	円	立
4月	20,750.20	5,591.09	2,278.60	398.76	30,536.39	3,703.54	79.15
5月	17,902.60	4,457.75	2,538.80	393.51	25,141.38	2,838.84	126.80
6月	16,545.00	4,152.79	1,834.60	289.87	22,164.80	2,425.19	179.71
7月	14,401.15	3,629.09	2,064.51	346.84	17,947.49	2,028.07	110.00
8月	12,502.35	3,183.73	1,956.75	326.78	16,235.00	1,867.03	58.86
9月	12,732.20	2,928.41	1,861.35	297.82	17,603.80	1,936.42	51.80
10月	13,798.10	3,035.58	2,178.30	326.74	19,416.47	1,941.65	60.40
11月	15,008.00	3,301.77	2,369.05	355.36	20,791.65	2,079.16	40.60
12月	17,997.80	3,779.54	2,588.30	362.36	23,520.54	1,794.67	39.80
1月	18,197.55	3,821.49	2,691.75	376.84	26,476.75	2,124.17	38.60
2月	15,491.55	3,098.31	2,312.00	328.30	22,435.90	2,245.52	172.00
3月	17,284.95	3,456.99	2,345.20	333.02	20,147.00	2,174.28	409.10
計	**192,611.45**	**44,436.54**	**27,019.21**	**4,136.20**	**262,417.17**	**27,158.54**	**1,366.82**
昭和2年度	237,333.71	65,357.61	24,405.75	4,539.32	288,806.08	39,487.48	3,819.30
昭和1年度	223,910.41	85,908.83	20,564.40	4,602.45	274,640.35	41,720.15	3,978.30
大正14年度	187,600.88	91,598.70	32,694.37	9,857.88	247,848.48	39,265.15	7,088.60
大正13年度	170,214.03	70,941.34	50,923.20	11,854.93	282,124.76	44,940.60	7,108.48
大正12年度	138,799.34	36,819.04	65,867.70	16,108.24	302,376.83	51,274.74	7,140.77
大正11年度	100,637.28	39,586.40	75,079.50	26,398.64	303,216.13	64,670.51	13,881.86

| ×印ハ豆油ナリ

使用高月別 (其1) 昭和3年度

石炭

點火用 數量 計	價額	使用炭種別 撫順切込炭	撫順塊炭	煙塞炭	本溪湖炭	其他
瓲 瓲	円	瓲	瓲	瓲	瓲	瓲
2,573.9 48,949.6	504,430.78	42,737.1	—	3,029.6	3,183.0	—
2,367.7 44,411.5	452,867.27	36,985.7	0	1,748.7	5,677.1	—
2,053.1 38,880.0	393,643.51	31,981.5	—	1,473.5	5,425.1	—
2,080.0 37,730.3	389,266.36	30,680.8	—	264.5	6,784.6	0.4
2,090.6 32,177.5	326,879.77	26,045.2	—	502.7	5,629.6	—
2,206.7 34,641.4	349,426.29	28,095.1	—	1,954.4	4,591.9	—
2,367.2 42,091.5	426,215.66	34,317.8	—	3,077.9	4,695.7	—
2,817.5 51,297.0	524,868.30	43,288.5	—	568.4	7,440.1	—
3,095.2 62,724.1	644,249.54	53,848.1	—	1,125.6	7,750.0	0.4
3,449.2 64,428.8	664,511.04	53,644.8	—	1,530.2	9,253.6	0.2
3,133.8 52,979.3	547,913.20	44,500.0	30.2	—	8,448.9	0.2
3,394.6 55,648.4	581,177.86	47,453.0	—	—	8,195.5	—
31,629.7 565,959.4	**5,805,449.58**	**473,577.6**	**30.2**	**15,275.4**	**77,075.1**	**1.2**
31,525.8 545,957.7	5,788,341.18	462,233.5	37,551.3	25,926.2	19,146.4	1,100.2
27,251.2 516,126.4	5,564,336.67	280,820.0	180,828.3	27,468.7	26,733.6	275.8
24,207.8 477,524.6	5,079,796.01	432,187.7	—	9,879.7	35,384.0	73.2
23,789.8 475,870.5	4,984,311.18	430,746.9	—	12,685.7	32,055.7	382.2
32,882.9 455,672.7	4,830,323.88	381,901.4	90.7	34,829.0	37,598.1	1,253.4
48,396.6 431,697.7	4,953,232.95	329,901.8	36,267.0	33,966.2	30,449.3	1,113.6

脂類

機械油 價額	種油 數量	價額	制動器油 數量	價額	グリース 數量	價額	運轉用油脂類計 數量(瓦グリース)	價額
円	立	円	立	円	瓦	円	立	円
22.60	715.60	282.09	247.67	71.82	6,877.42	3,565.95	54,607.61	13,635.85
33.47	566.20	211.19	226.08	58.56	5,796.86	2,802.42	46,501.86	10,795.74
43.76	618.00	230.51	207.29	54.52	5,162.42	2,512.08	41,549.40	9,708.72
26.84	666.30	249.96	192.60	51.30	4,539.90	7,159.80	35,383.05	8,491.90
14.48	529.27	199.54	170.09	45.38	4,166.95	1,949.04	31,452.32	7,585.98
12.43	384.60	142.30	168.95	43.93	4,218.84	2,093.09	32,802.70	7,454.40
14.19	361.60	133.79	191.02	49.66	4,074.40	2,006.31	36,005.89	7,567.92
11.37	315.00	113.40	205.56	51.50	4,580.30	2,197.67	38,729.86	8,110.23
10.15	381.66	137.40	238.22	59.55	4,879.74	2,300.80	44,766.32	8,444.47
10.81	506.40	182.31	240.34	60.09	4,743.02	2,248.74	48,151.39	8,824.45
48.68	490.20	176.47	205.99	51.50	3,867.81	1,809.33	41,107.64	7,758.11
98.18	496.30	178.67	231.23	57.81	4,037.10	1,881.34	40,913.78	8,180.29
346.96	**6,031.13**	**2,237.63**	**2,526.04**	**655.62**	**56,944.76**	**27,526.57**	**491,971.82**	**106,496.06**
987.13	11,903.50	4,450.06	2,643.17	801.79	65,188.46	30,993.93	568,911.51	146,617.32
1,205.41	18,293.00	7,902.58	2,369.72	841.00	59,491.30	28,913.78	543,756.18	171,094.20
2,328.40	× 17,229.55 (26.00)	8,572.04	2,041.11	1,035.21	44,110.52	26,038.22	494,528.99	178,695.60
2,058.87	25,914.11	10,886.14	2,022.65	1,219.41	36,638.79	16,995.67	538,307.23	158,896.96
2,217.93	30,307.38	13,369.14	1,922.77	1,750.46	34,317.52	17,198.27	546,414.79	138,737.82
4,197.65	22,863.34	8,790.29	1,929.73	1,584.85	32,841.91	17,874.69	517,607.84	163,103.03

機關車消耗品

月別	油脂類							
	點燈用							
	種油		豆油		石油		計	
	數量	價額	數量	價額	數量	價額	數量	價額
	立	円	立	円	立	円	立	円
4月	30.80	12.20	274.66	93.38	944.11	106.68	1,249.57	212.26
5月	25.07	9.13	243.03	82.63	799.11	75.92	1,067.21	167.68
6月	39.08	14.58	162.99	55.42	645.87	62.00	847.94	132.00
7月	8.45	3.17	199.79	67.93	596.60	57.87	804.84	128.97
8月	6.30	2.38	186.80	63.51	516.69	48.48	709.79	114.37
9月	3.60	1.33	201.82	68.62	517.54	46.58	722.96	116.53
10月	5.70	2.11	225.48	76.66	645.42	60.67	876.60	139.44
11月	3.90	1.40	263.58	89.62	959.27	86.33	1,226.75	177.35
12月	10.00	3.60	325.51	109.69	927.82	83.50	1,263.33	196.79
1月	12.20	4.39	321.91	109.45	973.20	87.59	1,307.31	201.43
2月	9.70	3.49	287.45	97.73	887.00	81.61	1,184.15	182.83
3月	3.30	1.19	255.25	86.79	876.01	80.59	1,134.56	168.57
計	**158.19**	**58.97**	**2,948.27**	**1,001.43**	**9,288.64**	**877.82**	**12,395.01**	**1,938.22**
昭和2年度	3,400.94	1,290.83	52.17	19.74	15,447.80	1,860.37	18,900.91	3,170.94
1年度	1,677.73	673.46	1,851.60	776.39	15,809.95	2,241.49	19,339.28	3,691.34
大正14年度	1,924.22	1,002.52	3,571.86	1,557.24	19,417.12	3,258.30	24,913.20	5,818.06
13年度	2,908.87	1,210.37	3,161.29	1,302.26	22,624.08	3,050.44	28,694.24	5,563.07
12年度	1,746.52	746.67	5,970.45	2,115.87	26,031.79	3,130.75	33,748.76	5,993.29
11年度	8,532.52	3,285.78	2,759.54	847.35	32,180.48	5,050.14	43,472.54	9,183.27

月別	其他			消耗品總額	機關車走炭			
	高粱		價額計		數量			價額
	數量	價額			運轉用	點火用	計	
	把	円	円	円	瓩	瓩	瓩	円
4月	1,556	54.46	868.15	519,147.04	2,785	155	2,939	30,290
5月	1,613	51.62	747.45	464,578.14	2,760	155	2,916	29,733
6月	1,472	55.94	621.87	404,106.10	2,674	149	2,823	28,580
7月	1,378	55.92	567.07	398,454.30	2,637	154	2,791	28,796
8月	910	26.39	504.49	335,084.61	2,523	175	2,698	27,408
9月	1,240	35.96	506.48	357,503.70	2,673	182	2,854	28,792
10月	1,120	34.72	538.50	434,401.52	2,914	174	3,088	31,271
11月	1,718	54.98	586.92	533,742.80	3,286	191	3,477	35,580
12月	1,770	65.52	670.57	653,561.37	3,490	181	3,671	37,704
1月	1,506	48.19	688.63	674,225.55	3,558	201	3,759	38,769
2月	1,384	45.67	571.90	556,426.04	3,384	213	3,596	37,193
3月	1,570	51.81	633.50	590,160.22	3,175	206	3,381	35,335
計	**17,237**	**581.18**	**7,505.53**	**5,921,391.39**	**3,018**	**179**	**3,197**	**32,794**
昭和2年度	56,654	783.64	10,826.20	5,948,955.64	2,905	178	3,083	32,683
1年度	61,037	746.80	11,810.62	5,750,932.83	2,898	162	3,059	32,981
大正14年度	59,467	616.49	10,713.14	5,275,022.81	2,894	155	3,049	32,430
13年度	65,059	688.83	9,206.86	5,157,978.07	2,919	154	3,072	32,181
12年度	47,883	379.76	6,934.10	4,981,989.09	2,819	219	3,039	32,208
11年度	71,318	762.23	5,570.26	5,131,089.51	2,598	328	2,926	33,570

使用高月別 (其2)

價額計	其他									
	糸層		蠶種		安平				薪	
	數量	價額	數量	價額	數量	價額			數量	價額
円	瓩	円	瓩	円	枚	円			瓩	円
13,848.11	2,420.45	595.43	397.05	51.62	—	—			7,245	166.64
10,963.42	2,151.24	509.85	417.70	51.38	—	—			6,730	134.60
9,840.72	1,481.84	352.68	813.56	100.88	—	—			6,343	112.37
8,620.87	1,220.60	296.18	918.10	112.01	378	3.78			6,612	99.18
7,700.35	1,050.55	248.98	837.95	104.74	272	2.72			6,403	121.66
7,570.93	1,087.31	260.95	844.02	105.50	—	—			6,912	104.07
7,647.36	1,103.48	262.63	1,079.30	135.99	100	1.00			7,440	104.16
8,287.58	1,009.51	242.28	1,321.85	171.84	—	—			7,855	117.82
8,641.26	1,069.10	256.58	1,613.40	209.74	888	8.88			8,657	129.85
9,025.88	1,148.55	275.65	1,600.18	208.02	202	2.02			9,103	154.75
7,940.94	1,009.80	242.35	1,284.44	166.98	—	—			7,793	116.90
8,348.86	1,109.15	266.20	1,441.04	187.34	—	—			8,543	128.15
108,436.28	**15,861.58**	**3,809.76**	**12,568.59**	**1,606.04**	**1,840**	**18.40**			**89,636**	**1,490.15**
149,788.26	28,568.00	7,151.91	3,407.00	464.21	—	—			103,195	2,426.44
174,785.54	22,438.00	7,312.21	7,435.00	947.82	—	—			106,008	2,803.79
184,513.66	23,607.00	7,439.70	1,331.00	146.19	—	—			93,207	2,510.76
164,460.03	25,745.00	6,005.18	685.00	77.31	—	—			109,262	2,435.54
144,731.11	26,095.00	4,690.13	—	—	—	—			129,107	1,864.21
172,286.30	25,506.00	3,157.85	—	—	—	—			108,997	1,650.18

行100粁平均消耗品使用高

油脂類							其他		價額合計
數量						價額	價額		
汽筒用	機械用	點燈用	計	グリース					
立	立	立	立	瓩		円	円		円
1.38	1.90	0.08	3.35	0.41		0.832	0.052		31.174
1.34	1.71	0.07	3.12	0.38		0.720	0.049		30.502
1.33	1.68	0.06	3.08	0.37		0.715	0.045		29.339
1.22	1.40	0.06	2.68	0.34		0.638	0.042		29.473
1.21	1.42	0.06	2.70	0.35		0.646	0.042		28.096
1.20	1.50	0.06	2.76	0.35		0.624	0.042		29.458
1.17	1.47	0.06	2.71	0.30		0.561	0.040		31.871
1.18	1.45	0.08	2.71	0.31		0.562	0.040		36.182
1.20	1.42	0.07	2.69	0.29		0.506	0.039		38.249
1.22	1.59	0.08	2.89	0.28		0.527	0.040		39.336
1.21	1.58	0.08	2.87	0.26		0.539	0.039		37.771
1.19	1.29	0.07	2.56	0.25		0.508	0.039		35.881
1.24	**1.54**	**0.07**	**2.85**	**0.32**		**0.613**	**0.042**		**33.449**
1.48	1.73	0.11	3.32	0.37		0.846	0.061		33.590
1.45	1.77	0.11	3.34	0.35		1.036	0.070		34.087
1.41	1.75	0.16	3.32	0.17		1.178	0.068		33.676
1.43	2.05	0.19	3.66	0.11		1.062	0.045		33.302
1.36	2.28	0.23	3.87	0.23		0.965	0.046		33.219
1.19	2.32	0.29	3.80	0.22		1.168	0.038		34.772

機關車種類別運轉成績（其1）　昭和3年度

線別	種別	記號	走行粁 急行旅客列車	走行粁 普通旅客列車	走行粁 混合列車	走行粁 貨物列車	走行粁 計	牽引換算車輛粁 急行旅客列車	牽引換算車輛粁 普通旅客列車	牽引換算車輛粁 混合列車	牽引換算車輛粁 貨物列車	牽引換算車輛粁 計
			粁	粁	粁	粁	粁	粁	粁	粁	粁	粁
連長線及枝線	アメリカン	アメ	—	59,378.2	—	—	59,378.2	—	132,944.4	—	—	132,944.4
	エート、ホ井ール、ス井ツチヤー	エト	—	—	—	—	—	—	—	—	—	—
	プレーリー、ス井ツチヤー	プレ	—	—	—	4,527.1	4,527.1	—	—	—	38,920.5	38,920.5
	ダブル、エンダー、タンク	ダブ	—	18,867.8	12,028.8	20,095.1	50,991.7	—	78,035.5	172,593.3	313,703.9	564,332.7
	テン、ホ井ーラー	テホイ	716.4	204,008.6	46,670.9	801.5	252,197.4	2,925.3	950,925.8	560,002.5	6,184.4	1,520,038.0
		テホニ	15,462.3	213,937.4	—	13,000.5	242,400.2	55,945.2	1,121,414.8	—	129,456.1	1,306,816.1
		テホサ	238.8	25,448.1	—	123.0	25,809.9	1,194.0	80,118.3	—	1,259.3	82,571.6
	パシフ井ツク	パシイ	155.5	852.0	1,533.6	—	2,541.1	1,555.0	3,408.0	12,955.8	—	17,918.8
		パシニ	710.8	213,206.9	50,836.7	22.4	264,776.8	6,314.8	1,729,768.9	807,668.7	560.0	2,544,312.4
		パシサ	7,676.7	157,827.5	101,664.6	—	267,168.8	64,191.4	1,259,689.9	1,523,681.7	—	2,847,563.0
		パシシ	269,954.4	1,895,254.7	52,454.8	219.1	2,217,883.0	2,231,531.6	19,019,335.6	785,286.0	4,782.1	22,040,935.3
		パシコ	232,779.6	457,403.5	368.5	106.8	690,658.4	1,980,832.0	5,303,269.1	6,093.2	210.0	7,290,404.3
	コンソリーデーション	ソリイ	—	1,139.7	10,281.6	74,440.2	85,861.5	—	11,567.1	197,022.9	1,065,432.1	1,274,022.1
		ソリニ	—	—	—	15.6	15.6	—	—	—	452.4	452.4
		ソリサ	—	419.6	20,574.1	645,094.8	666,088.5	—	3,099.8	294,171.4	19,151,187.2	19,448,458.4
		ソリシ	—	—	582.4	216.9	799.3	—	—	13,847.2	7,238.0	21,085.2
	ミカド	ミカイ	265.8	1,250.7	—	3,809,084.9	3,810,601.4	2,336.4	12,939.7	—	128,585,709.9	128,600,986.0
		ミカニ	—	83.2	—	661,493.0	661,576.2	—	166.4	—	25,698,501.5	25,698,667.9
	デカポツト	デカ	745.9	2,640.3	3,788.7	2,440,946.1	2,448,121.0	6,341.5	25,474.6	60,673.4	78,245,201.5	78,337,691.0
	計		**528,706.2**	**3,251,718.2**	**300,784.7**	**7,670,187.0**	**11,751,396.1**	**4,353,167.2**	**29,732,157.9**	**4,433,996.1**	**253,248,798.9**	**291,768,120.1**
安奉線	ダブル、エンダー、タンク	ダブ	80.2	—	566.2	—	646.4	481.2	—	4,435.1	—	4,916.3
	テン、ホイーラー	テホイ	—	3,233.6	59,973.5	195.6	63,402.7	—	25,940.6	495,154.2	1,844.1	522,938.9
		テホニ	—	—	—	—	—	—	—	—	—	—
		テホサ	—	1,104.6	5,168.7	—	6,273.3	—	9,112.6	35,151.4	—	44,264.0
	パシフ井ツク	パシイ	184,112.2	366,696.0	514.5	182.5	551,505.2	1,166,252.8	3,212,584.9	5,342.8	1,460.0	4,385,640.5
		パシニ	14,912.1	31,243.6	20,338.5	93.3	66,587.5	93,621.5	276,534.0	153,212.2	1,552.8	524,920.5
		パシサ	2,485.0	850.3	187.3	—	3,522.6	15,280.5	8,205.7	1,215.0	—	24,701.2
		パシシ	—	1,498.4	—	—	1,498.4	—	13,019.2	—	—	13,019.2
	コンソリーデーション	ソリイ	—	—	5,447.5	182,367.4	187,814.9	—	—	74,334.0	2,932,056.9	3,006,390.9
		ソリニ	—	—	—	24,402.7	24,402.7	—	—	—	416,524.5	416,524.5
		ソリサ	—	—	16,050.4	467,116.9	483,167.3	—	—	152,663.1	9,193,835.7	9,346,498.8
		ソリシ	—	370.5	19,685.3	397,514.7	417,570.5	—	3,046.9	266,120.4	7,683,698.9	7,952,866.2
	計		**201,589.5**	**404,957.0**	**127,931.9**	**1,071,873.1**	**1,806,391.5**	**1,275,636.0**	**3,548,443.9**	**1,187,628.2**	**20,230,972.9**	**26,242,681.0**
金福線	ダブル、エンダー、タンク	ダブ	—	—	176,655.8	—	176,655.8	—	—	663,186.1	—	663,186.1
	テン、ホイーラー	テホイ	—	—	91,402.6	—	91,402.6	—	—	341,114.6	—	341,114.6
		テホニ	—	—	26,500.0	—	26,500.0	—	—	101,105.9	—	101,105.9
		テホサ	—	—	807.6	—	807.6	—	—	2,673.5	—	2,673.5
	コンソリーデーション	ソリイ	—	—	3,768.8	—	3,768.8	—	—	14,278.6	—	14,278.6
	計		—	—	**299,134.8**	—	**299,134.8**	—	—	**1,122,358.7**	—	**1,122,358.7**
朝鮮線	コンソリーデーション	ソリニ	—	—	—	75,340.8	75,340.8	—	—	—	870,623.0	870,623.0
		ソリサ	—	—	—	8,755.2	8,755.2	—	—	—	101,452.3	101,452.3
	計		—	—	—	**84,096.0**	**84,096.0**	—	—	—	**972,075.3**	**972,075.3**
合計			**730,295.7**	**3,656,715.2**	**727,851.4**	**8,826,156.1**	**13,941,018.4**	**5,628,803.2**	**33,280,601.8**	**6,743,983.0**	**274,451,847.1**	**320,105,235.1**
昭和	2年度		758,985.0	3,381,773.5	691,771.1	9,627,412.5	14,459,942.1	5,469,621.9	30,812,077.1	7,932,019.1	265,456,861.5	309,670,579.6
	1年度		756,554.7	2,969,434.2	675,660.0	9,672,104.6	14,073,753.5	5,446,584.4	27,229,032.5	8,697,939.9	245,869,032.9	287,242,589.7
大正	14年度		756,775.5	2,604,176.5	666,217.7	8,990,426.6	13,017,596.3	5,450,955.7	23,419,925.2	8,391,064.9	224,513,724.2	261,775,670.0
	13年度		757,523.4	2,547,973.6	660,969.8	8,979,206.5	12,945,673.3	5,383,207.0	22,578,516.4	7,384,405.7	217,785,602.4	253,131,731.5
	12年度		673,213.0	2,651,482.3	604,739.5	8,921,809.9	12,851,244.7	5,236,345.6	22,766,692.6	6,311,886.5	208,345,096.1	242,660,020.8
	11年度		513,240.7	2,593,156.6	660,733.3	8,996,119.5	12,763,250.1	4,619,565.8	23,373,582.5	7,319,141.6	213,962,774.3	249,275,064.2

本表ハ機關車種類別ニ實際ノ成績ヲ知ラムカ爲機關車ノ車輛中成績トシテ算出スルニ不權衡ナルモノ例ヘハ構內入換、建築臨時列車、機關車廻送及短區間ノ小運轉ニ屬スルモノハ全部之ヲ除キ定期及不定期列車竝ニ普通臨時列車ノ仕業ニ屬スルモノノミヲ掲上セリ從ツテ消耗品中直後運轉用ト見做スヘカラサル點火用石炭及燈火用油等ハ全然之ヲ省キタリ

機關車種類別運轉成績（其2）

線別	種別	運轉用石炭消費高 急行旅客列車 噸	普通旅客列車 噸	混合列車 噸	貨物列車 噸	計 噸	運轉用油消費高 汽筒用 急行旅客列車 立	普通旅客列車 立	混合列車 立	貨物列車 立	計 立	汽機械用 急行旅客列車 立	普通旅客列車 立	混合列車 立	貨物列車 立	計 立
連長線及枝線	メトレプイニサイ	—	1,016.0	—	—	1,016.0	—	528.77	—	—	528.77	—	1,409.66	—	—	1,409.66
	アアプダ	—	—	—	—	—	—	—	—	—	—	—	—	—	—	—
	テテテホホイニサ	—	—	—	127.4	127.4	—	—	—	39.60	39.60	—	—	—	76.85	76.85
	パパパシシイニサシ	—	467.5	380.4	773.9	1,621.8	—	250.33	144.00	318.90	713.23	—	476.10	202.95	407.61	1,086.66
	テテテホホシシコ	9.3	3,155.3	1,074.1	16.4	4,255.1	4.90	1,911.90	635.40	9.19	2,561.39	8.38	3,449.90	983.18	14.42	4,455.88
	パパパシシリニカ	217.2	3,838.8	—	278.9	4,334.9	107.50	1,745.05	—	149.90	2,002.45	192.88	3,067.27	—	302.24	3,562.39
	パパパシシリサシ	4.2	343.7	—	2.3	350.2	1.90	250.10	—	1.40	253.40	3.42	281.07	—	2.62	287.11
	ソソソリリイニサシ	2.8	10.7	31.1	—	44.6	5.50	8.40	17.60	—	31.50	5.74	16.22	23.47	—	45.43
	ソソソリリリサシ	18.3	3,697.6	1,572.2	1.0	5,289.1	12.00	2,736.48	570.40	0.50	3,319.38	17.12	3,424.72	795.03	0.31	4,237.18
	ソソソリリリニカ	144.4	2,651.3	2,480.9	—	5,276.6	103.77	1,779.36	1,348.40	—	3,231.53	164.93	2,481.13	1,811.51	—	4,457.57
	ミミデ計	4,910.7	36,800.2	1,687.1	4.5	43,402.5	3,074.36	20,659.31	570.80	3.30	24,307.77	3,656.23	23,590.17	687.13	4.37	27,937.90
		5,415.0	12,477.1	12.4	0.7	17,905.2	2,395.30	4,738.10	3.40	1.20	7,138.00	2,206.74	4,368.98	2.65	1.01	6,579.38
		—	27.6	390.2	2,619.1	3,036.9	—	10.50	133.20	710.90	854.60	—	18.18	210.58	1,272.14	1,500.90
		—	—	—	0.7	0.7	—	—	—	0.20	0.20	—	—	—	0.21	0.21
		—	10.5	748.2	19,322.5	20,081.2	—	7.20	215.40	8,861.70	9,084.30	—	8.25	311.85	12,619.23	12,939.33
		—	—	23.2	7.4	30.6	—	—	7.30	5.60	12.90	—	—	11.86	1.92	13.78
		8.2	27.0	—	140,897.4	140,932.6	4.00	18.90	—	44,063.70	44,086.60	4.52	14.76	—	45,653.02	45,672.30
		—	1.5	—	34,739.7	34,741.2	—	1.50	—	14,922.89	14,924.39	—	0.71	—	11,964.22	11,964.93
		22.5	74.4	90.5	88,036.2	88,223.6	11.40	60.20	59.00	33,252.45	33,383.05	18.34	62.16	63.11	36,759.07	36,942.68
	計	**10,752.6**	**64,599.1**	**8,490.3**	**286,828.0**	**370,670.0**	**5,720.63**	**34,706.10**	**3,704.90**	**102,341.43**	**146,473.06**	**6,278.30**	**42,669.28**	**5,103.32**	**109,119.24**	**163,170.14**
安奉線	ダテテホホイニサイ	1.5	—	14.0	—	15.5	1.40	—	6.80	—	8.20	3.03	—	12.08	—	15.11
	テテテホホイニサイ	—	56.6	1,290.6	4.8	1,352.0	—	27.70	766.90	2.65	797.25	—	45.04	1,109.09	5.28	1,159.41
	パパパシシイニサシ	—	—	—	—	—	—	—	—	—	—	—	—	—	—	—
	ソソソリリイニサシ	—	18.6	106.2	—	124.8	—	13.50	87.20	—	100.70	—	16.60	128.85	—	145.45
		2,553.7	6,956.1	10.1	2.4	9,522.3	1,526.70	3,045.40	7.45	3.00	4,582.55	3,213.50	5,794.92	11.14	5.05	9,024.61
		187.9	528.6	467.9	4.0	1,188.4	162.30	314.80	242.20	1.10	720.40	269.46	558.19	274.41	1.12	1,103.18
		31.3	14.0	6.3	—	51.6	25.30	8.70	6.00	—	40.00	44.93	13.21	3.04	—	61.18
		—	31.4	—	—	31.4	—	21.00	—	—	21.00	—	22.74	—	—	22.74
		—	—	146.3	6,020.4	6,166.7	—	—	67.60	2,544.20	2,611.80	—	—	125.78	4,231.84	4,357.62
		—	—	—	530.8	530.8	—	—	—	312.40	312.40	—	—	—	431.71	431.71
		—	—	348.4	14,881.7	15,230.1	—	—	213.60	5,565.00	5,878.60	—	—	224.15	8,174.74	8,398.89
		—	6.4	518.5	13,794.8	14,319.7	—	9.80	268.30	5,361.95	5,640.05	—	10.20	353.00	8,115.69	8,478.89
	計	**2,774.4**	**7,611.7**	**2,908.3**	**35,238.9**	**48,533.3**	**1,715.70**	**3,440.90**	**1,666.05**	**13,890.30**	**20,712.95**	**3,530.92**	**6,460.90**	**2,241.54**	**20,965.43**	**33,198.79**
金福線	ダテテホホイニサイ	—	—	3,327.4	—	3,327.4	—	—	1,820.90	—	1,820.90	—	—	2,348.66	—	2,348.66
	テテテホホイニサイ	—	—	1,658.0	—	1,658.0	—	—	941.40	—	941.40	—	—	1,137.51	—	1,137.51
	テテテホホリニサイ	—	—	470.9	—	470.9	—	—	268.00	—	268.00	—	—	349.72	—	349.72
		—	—	13.8	—	13.8	—	—	9.00	—	9.00	—	—	11.56	—	11.56
		—	—	73.8	—	73.8	—	—	39.50	—	39.50	—	—	62.78	—	62.78
	計	—	—	**5,543.9**	—	**5,543.9**	—	—	**3,078.80**	—	**3,078.80**	—	—	**3,910.23**	—	**3,910.23**
朝鮮線	ソソリニサ	—	—	—	1,365.9	1,365.9	—	—	—	806.50	806.50	—	—	—	994.53	994.53
	ソソリニサ	—	—	—	185.5	185.5	—	—	—	80.00	80.00	—	—	—	99.12	99.12
	計	—	—	—	**1,551.4**	**1,551.4**	—	—	—	**886.50**	**886.50**	—	—	—	**1,093.65**	**1,093.65**
合計		**13,527.0**	**72,210.8**	**16,942.5**	**323,618.3**	**426,298.6**	**7,436.33**	**38,147.00**	**8,449.75**	**117,118.23**	**171,151.31**	**9,809.22**	**49,130.18**	**11,255.09**	**131,178.32**	**201,372.81**
昭和2年度		13,222.4	63,717.9	17,016.3	332,321.4	426,278.1	10,556.80	44,908.40	10,028.05	155,617.41	221,110.66	13,554.70	60,518.82	15,043.94	155,134.48	244,251.94
1年度		14,883.1	62,264.6	17,010.5	324,715.9	418,874.1	10,067.00	37,202.65	9,037.30	154,269.88	210,576.83	13,715.36	54,158.91	14,207.09	161,254.39	243,335.75
大正14年度		13,433.5	48,983.6	15,744.5	310,139.3	388,300.9	10,125.50	28,133.10	8,548.45	140,638.48	187,445.53	12,971.80	43,394.89	12,163.48	150,658.84	219,189.01
13年度		14,474.3	47,767.3	16,647.7	311,945.6	390,834.9	9,783.06	28,879.70	8,640.05	142,669.49	189,972.30	14,123.01	48,005.07	14,560.88	185,993.68	262,682.64
12年度		12,247.2	49,161.2	14,857.9	298,074.7	374,341.0	7,832.43	27,213.34	6,937.10	136,360.95	178,343.82	12,165.76	50,896.32	15,211.56	211,318.02	289,591.66
11年度		8,203.1	43,775.4	13,942.6	274,460.3	340,381.4	4,395.80	22,597.72	5,900.89	121,030.54	153,924.95	8,628.39	49,228.88	15,267.77	218,806.08	291,931.12

機關車種類別運轉成績（其3）

線別	種別	平均牽引車數 急行旅客	平均牽引車數 普通旅客	平均牽引車數 混合	平均牽引車數 貨物	平均牽引車數 計	走行1粁平均石炭消費高 急行旅客	走行1粁平均石炭消費高 普通旅客	走行1粁平均石炭消費高 混合	走行1粁平均石炭消費高 貨物	走行1粁平均石炭消費高 計
		車	車	車	車	車	瓩	瓩	瓩	瓩	瓩
連長線及枝線	アメ	—	2.2	—	—	2.2	—	17.1	—	—	17.1
	エト	—	—	—	—	—	—	—	—	—	—
	プレ	—	—	—	8.6	8.6	—	—	—	28.1	28.1
	ダブ	—	4.1	14.3	15.6	11.1	—	24.8	31.6	38.5	31.8
	テホイ	4.6	4.7	12.0	8.7	6.0	13.0	15.5	23.0	20.5	16.9
	テホニ	3.6	5.2	—	10.0	5.4	14.0	17.9	—	21.5	17.9
	テホサ	5.0	3.2	—	10.2	3.2	17.8	13.5	—	18.5	13.6
	パシイ	10.0	4.0	8.4	—	7.1	18.2	12.5	20.3	—	17.6
	パシニ	8.9	8.1	15.9	25.0	9.6	25.8	17.3	30.9	44.6	20.0
	パシサ	8.4	8.0	15.0	—	10.7	18.8	16.8	24.4	—	19.8
	パシシ	8.3	10.0	15.0	21.8	9.9	18.2	19.4	32.2	20.4	19.6
	パシコ	8.5	11.6	16.6	2.0	10.6	23.3	27.3	33.6	6.7	25.9
	ソリイ	—	10.1	19.2	17.1	14.7	—	24.2	38.0	35.2	35.4
	ソリニ	—	—	—	29.0	29.0	—	—	—	46.2	46.2
	ソリサ	—	7.3	14.5	29.7	29.2	—	25.0	36.4	30.0	30.1
	ソリシ	—	—	23.8	33.4	26.4	—	—	39.8	34.2	38.3
	ミカイ	8.8	10.3	—	33.8	33.7	30.8	21.6	—	37.0	37.0
	ミカニ	—	2.0	—	38.8	38.8	—	18.0	—	52.5	52.5
	デカ	8.5	9.6	16.0	32.1	32.0	30.2	28.2	23.9	36.1	36.0
	計	**8.2**	**9.1**	**14.7**	**33.0**	**24.5**	**20.3**	**19.6**	**28.2**	**37.4**	**31.5**
安奉線	ダブ	6.0	—	7.8	—	7.6	19.5	—	24.7	—	23.9
	テホイ	—	8.0	8.3	9.4	8.2	—	17.5	21.5	24.7	21.3
	テホニ	—	—	—	—	—	—	—	—	—	—
	テホサ	—	8.2	6.8	—	7.1	—	16.8	20.6	—	19.9
	パシイ	6.3	8.8	10.4	8.0	8.0	13.9	19.0	19.6	13.3	17.3
	パシニ	6.3	8.9	7.5	16.6	7.9	12.6	16.9	23.0	42.4	17.8
	パシサ	6.1	9.7	6.5	—	7.0	12.6	16.5	33.6	—	14.6
	パシシ	—	8.7	—	—	8.7	—	20.9	—	—	20.9
	ソリイ	—	—	13.6	16.1	16.0	—	—	26.9	33.0	32.8
	ソリニ	—	—	—	17.1	17.1	—	—	—	21.8	21.8
	ソリサ	—	—	9.5	19.7	19.3	—	—	21.7	31.9	31.5
	ソリシ	—	8.2	13.5	19.3	19.0	—	17.4	26.3	34.7	34.3
	計	**6.3**	**8.8**	**9.3**	**18.9**	**14.5**	**13.8**	**18.8**	**22.7**	**32.9**	**26.9**
金福線	ダブ	—	—	3.8	—	3.8	—	—	18.8	—	18.8
	テホイ	—	—	3.7	—	3.7	—	—	18.1	—	18.1
	テホニ	—	—	3.8	—	3.8	—	—	17.8	—	17.8
	テホサ	—	—	3.3	—	3.3	—	—	17.1	—	17.1
	ソリイ	—	—	3.8	—	3.8	—	—	19.6	—	19.6
	計	—	—	**3.8**	—	**3.8**	—	—	**18.5**	—	**18.5**
朝鮮線	ソリニ	—	—	—	11.6	11.6	—	—	—	18.1	18.1
	ソリサ	—	—	—	11.6	11.6	—	—	—	21.2	21.2
	計	—	—	—	**11.6**	**11.6**	—	—	—	**18.4**	**18.4**
合計		**7.7**	**9.1**	**9.3**	**31.1**	**23.0**	**18.5**	**19.7**	**23.3**	**36.7**	**30.6**
昭和	2年度	7.2	9.1	11.5	27.6	21.4	17.4	18.8	24.6	34.5	29.5
	1年度	7.2	9.2	12.9	25.4	20.4	19.7	21.0	25.2	33.6	29.8
大正	14年度	7.2	9.0	12.6	25.0	20.1	17.8	18.8	23.6	34.5	29.8
	13年度	7.1	8.9	11.2	24.3	10.6	19.1	18.7	25.2	34.7	30.2
	12年度	7.8	8.6	10.4	23.4	18.9	18.2	18.5	24.6	33.4	29.1
	11年度	9.0	9.0	11.1	23.8	19.5	16.0	16.9	21.1	30.5	26.7

線別	種別	牽引車輛1粁平均石炭消費高 急行旅客	同 普通旅客	同 混合	同 貨物	同 計	走行100粁平均油消費高 汽筒用 急行旅客	汽筒用 普通旅客	汽筒用 混合	汽筒用 貨物	汽筒用 計	機械用 急行旅客	機械用 普通旅客	機械用 混合	機械用 貨物	機械用 計
		瓩	瓩	瓩	瓩	瓩	立	立	立	立	立	立	立	立	立	立
連長線及枝線	アメ	—	7.6	—	—	7.6	—	0.9	—	—	0.9	—	2.4	—	—	2.4
	エト	—	—	—	—	—	—	—	—	—	—	—	—	—	—	—
	プレ	—	—	—	3.3	3.3	—	—	—	0.9	0.9	—	—	—	1.7	1.7
	ダブ	—	6.0	2.2	2.5	2.9	—	1.3	1.2	1.6	1.4	—	2.5	1.7	2.0	2.1
	テホイ	3.2	3.3	1.9	2.7	2.8	0.7	0.9	1.4	1.1	1.0	1.2	1.7	2.1	1.8	1.8
	テホニ	3.9	3.4	—	2.2	3.3	0.7	0.8	—	1.2	0.8	1.2	1.4	—	2.3	1.5
	テホサ	3.6	4.3	—	1.8	4.2	0.8	1.0	—	1.1	1.0	1.5	1.1	—	2.1	1.1
	パシイ	1.8	3.1	2.4	—	2.5	3.5	1.0	1.1	—	1.2	3.7	1.9	1.5	—	1.8
	パシニ	2.9	2.3	1.9	1.8	2.1	1.7	1.3	1.1	2.2	1.3	2.4	1.6	1.6	1.4	1.6
	パシサ	2.2	2.1	1.6	0.9	1.9	1.4	1.1	1.3	—	1.2	2.1	1.6	1.8	—	1.6
	パシシ	2.2	1.9	2.1	0.9	2.0	1.1	1.1	1.1	1.5	1.1	1.4	1.2	1.3	2.0	1.3
	パシコ	2.7	2.4	2.0	3.4	2.5	1.0	1.0	0.9	1.1	1.0	0.9	1.0	0.7	1.0	1.0
	ソリイ	—	2.4	2.0	2.5	2.4	—	0.9	1.3	1.0	1.0	—	1.6	2.1	1.7	1.7
	ソリニ	—	—	—	1.6	1.6	—	—	—	1.3	1.3	—	—	—	1.3	1.3
	ソリサ	—	3.4	2.5	1.0	1.0	—	1.7	1.0	1.4	1.4	—	2.0	1.5	2.0	1.9
	ソリシ	—	—	1.7	1.0	1.4	—	—	1.3	2.6	1.6	—	—	2.0	0.9	1.7
	ミカイ	3.5	2.1	—	1.1	1.1	1.5	1.5	—	1.2	1.2	1.7	1.2	—	1.2	1.2
	ミカニ	—	9.0	—	1.4	1.4	—	1.8	—	2.3	2.3	—	0.9	—	1.8	1.8
	デカ	3.5	2.9	1.5	1.1	1.1	1.5	2.3	1.6	1.4	1.4	2.5	2.4	1.7	1.5	1.5
	計	**2.5**	**2.2**	**1.9**	**1.1**	**1.7**	**1.1**	**1.1**	**1.2**	**1.3**	**1.2**	**1.2**	**1.3**	**1.7**	**1.4**	**1.4**
安奉線	ダブ	3.2	—	3.2	—	3.2	1.7	—	1.2	—	1.3	3.8	—	2.1	—	2.3
	テホイ	—	2.2	2.6	2.6	2.6	—	0.9	1.3	1.4	1.3	—	1.4	1.8	2.7	1.8
	テホニ	—	—	—	—	—	—	—	—	—	—	—	—	—	—	—
	テホサ	—	2.0	3.0	—	2.8	—	1.2	1.7	—	1.6	—	1.5	2.5	—	2.3
	パシイ	2.2	2.2	1.9	1.7	2.2	0.8	0.8	1.4	1.6	0.8	1.7	1.6	2.2	2.8	1.6
	パシニ	2.0	1.9	3.1	2.6	2.3	1.1	1.0	1.2	1.2	1.1	1.8	1.8	1.3	1.2	1.7
	パシサ	2.1	1.7	5.2	—	2.1	1.0	1.0	3.2	—	1.1	1.8	1.6	1.6	—	1.7
	パシシ	—	2.4	—	—	2.4	—	1.4	—	—	1.4	—	1.5	—	—	1.5
	ソリイ	—	—	2.0	2.1	2.1	—	—	1.2	1.4	1.4	—	—	2.3	2.3	2.3
	ソリニ	—	—	—	1.3	1.3	—	—	—	1.3	1.3	—	—	—	1.8	1.8
	ソリサ	—	—	2.3	1.6	1.6	—	—	1.3	1.2	1.2	—	—	1.4	1.8	1.7
	ソリシ	—	2.1	1.9	1.8	1.8	—	2.6	1.4	1.3	1.3	—	2.8	1.8	2.0	2.0
	計	**2.2**	**2.1**	**2.4**	**1.7**	**1.8**	**0.9**	**0.8**	**1.3**	**1.3**	**1.1**	**1.8**	**1.6**	**1.8**	**2.0**	**1.8**
金福線	ダブ	—	—	5.0	—	5.0	—	—	1.0	—	1.0	—	—	1.3	—	1.3
	テホイ	—	—	4.9	—	4.9	—	—	1.0	—	1.0	—	—	1.2	—	1.2
	テホニ	—	—	4.7	—	4.7	—	—	1.0	—	1.0	—	—	1.3	—	1.3
	テホサ	—	—	5.2	—	5.2	—	—	1.1	—	1.1	—	—	1.4	—	1.4
	ソリイ	—	—	5.2	—	5.2	—	—	1.0	—	1.0	—	—	1.7	—	1.7
	計	—	—	**4.9**	—	**4.9**	—	—	**1.0**	—	**1.0**	—	—	**1.3**	—	**1.3**
朝鮮線	ソリニ	—	—	—	1.6	1.6	—	—	—	1.1	1.1	—	—	—	1.3	1.3
	ソリサ	—	—	—	1.8	1.8	—	—	—	0.9	0.9	—	—	—	1.1	1.1
	計	—	—	—	**1.6**	**1.6**	—	—	—	**1.1**	**1.1**	—	—	—	**1.3**	**1.3**
合計		**2.4**	**2.2**	**2.5**	**1.3**	**1.3**	**1.0**	**1.0**	**1.2**	**1.3**	**1.2**	**1.3**	**1.3**	**1.5**	**1.5**	**1.4**
昭和	2年度	2.4	2.0	2.0	1.2	1.3	1.4	1.3	1.4	1.6	1.5	1.8	1.8	2.2	1.6	1.7
	1年度	2.7	2.2	2.2	1.3	1.4	1.3	1.3	1.3	1.6	1.5	1.8	1.8	2.1	1.7	1.7
大正	14年度	2.4	2.0	2.0	1.3	1.4	1.3	1.1	1.3	1.6	1.4	1.7	1.7	1.8	1.7	1.7
	13年度	2.6	2.1	2.1	1.4	1.5	1.3	1.1	1.3	1.6	1.5	1.9	1.9	2.2	2.1	2.0
	12年度	2.3	2.1	2.1	1.4	1.5	1.2	1.0	1.1	1.5	1.4	1.8	1.9	2.5	2.4	2.3
	11年度	1.7	1.8	1.8	1.2	1.3	0.9	0.9	0.9	1.3	1.2	1.7	1.9	2.3	2.4	2.3

列車運轉成績 昭和3年度

線別	月別	營業延日哩 旅客	營業延日哩 貨物	列車走行哩 旅客 下り	列車走行哩 旅客 上り	列車走行哩 旅客 計 急行	列車走行哩 旅客 計 普通	列車走行哩 旅客 計 計	列車走行哩 混合 下り	列車走行哩 混合 上り	列車走行哩 混合 計	列車走行哩 貨物 下り	列車走行哩 貨物 上り	列車走行哩 貨物 計	列車走行哩 合計	1日平均列車走行哩 旅客	1日平均列車走行哩 混合	1日平均列車走行哩 貨物	1日平均列車走行哩 計	1日1哩平均列車通過數 旅客	1日1哩平均列車通過數 混合	1日1哩平均列車通過數 貨物	1日1哩平均列車通過數 計
		哩	哩													哩	哩	哩	哩	同	同	同	同
月別	4月	20,478.0	20,724.0	111,358	109,471	38,679	182,150	220,829	12,160	14,301	26,461	293,805	291,805	585,610	832,900	7,361.0	882.0	19,520.3	27,763.3	10.8	1.3	28.3	40.2
	5月	21,160.6	21,414.8	114,319	113,388	39,969	187,738	227,707	12,566	13,701	26,267	247,645	243,767	491,412	745,386	7,345.4	847.3	15,852.0	24,044.7	10.8	1.2	22.9	34.8
	6月	20,478.0	20,724.0	109,074	109,967	37,566	181,475	219,041	12,116	12,103	24,219	217,720	212,755	430,475	673,735	7,301.4	807.3	14,349.2	22,457.8	10.7	1.2	20.8	32.5
	7月	21,160.6	21,414.8	113,250	113,627	38,819	188,058	226,877	12,545	12,532	25,077	207,807	205,077	412,884	664,838	7,318.6	808.9	13,318.8	21,446.4	10·7	1.2	19.3	31.0
	8月	21,160.6	21,414.8	113,214	113,605	38,819	188,000	226,819	12,566	12,553	25,119	161,380	156,018	317,398	569,336	7,316.7	810.3	10,238.6	18,365.7	10.7	1.2	14.8	26.6
	9月	20,478.0	20,724.0	109,716	110,014	37,566	182,164	219,730	12,140	12,127	24,267	173,079	168,850	341,929	585,926	7,324.3	808.9	11,397.6	19,530.9	10.7	1.2	16.5	28.3
	10月	21,160.6	21,414.8	112,890	113,248	38,819	187,319	226,138	12,566	12,553	25,119	205,832	202,242	408,074	659,331	7,294.8	810.3	13,163.7	21,268.7	10.7	1.2	19.1	30.8
	11月	20,478.0	20,724.0	115,492	115,870	36,453	194,909	231,362	12,234	12,147	24,381	232,760	240,305	473,065	728,808	7,712.1	812.7	15,768.8	24,293.6	11.3	1.2	22.8	35.2
	12月	21,160.6	21,414.8	119,284	119,675	37,669	201,290	238,959	12,566	12,553	25,119	293,939	296,387	590,326	854,404	7,708.4	810.3	19,042.8	27,561.4	11.3	1.2	27.6	39.9
	1月	21,160.6	21,414 8	119,290	119,682	37,682	201,290	238,972	12,566	12,435	25,001	293,422	296,377	589,799	853,772	7,708.8	806.5	19,025.8	27,541.0	11.3	1.2	27.5	39.9
	2月	19,112.8	19,342.4	107,911	108,093	34,023	181,981	216,004	11,350	11,338	22,688	240,416	245,942	486,358	725,050	7,714.4	810.3	17,369.9	25,894.6	11.3	1.1	25.1	37.5
	3月	21,160 6	21,414.8	119,284	119,675	37,669	201,290	238,959	12,565	12,553	25,118	269,349	277,429	546,778	810,855	7,708.4	810.3	17,638.0	26,156.6	11.3	1.2	25.5	37.9
	計	**249,149.0**	**252,142.0**	**1,365,082**	**1,366,315**	**453,733**	**2,277,664**	**2,731,397**	**147,940**	**150,896**	**298,836**	**2,837,154**	**2,836,954**	**5,674,108**	**8,704,341**	**7,483.3**	**818.7**	**15,545.5**	**23,847.5**	**11.0**	**1.2**	**22.5**	**34.5**
	昭和2年度	249,831.6	252,832.8	1,286,910	1,287,928	471,895	2,102,943	2,574,838	175,039	175,922	350,961	3,090,055	3,054,948	6,145,003	9,070,802	7,035.1	958.9	16,789.6	24,783.6	10.3	1.4	24.3	35.9
	1年度	249,149.0	253,118.0	1,155,731	1,156,085	470,190	1,841,626	2,311,816	205,585	205,293	410,878	3,093,055	3,028,326	6,121,381	8,844,075	6,333.7	1,125.7	16,770.9	24,230.3	9.3	1.6	24.2	34.9
	大正14年度	249,149.0	253,602.0	1,034,662	1,034,164	470,315	1,598,511	2,068,826	210,762	211,958	422,720	2,870,875	2,839,261	5,710,136	8,201,682	5,668.0	1,158.1	15,644.2	22,470.4	8.3	1.7	22.5	32.3
	13年度	248,967.0	253,056.0	1,025,320	990,272	469,922	1,545,670	2,015,592	188,376	222,826	411,202	2,821,197	2,815,166	5,636,363	8,063,157	5,522.2	1,126.6	15,442.1	22,090.9	8.1	1.7	22.3	31.9
	12年度	248,416.4	251,417.6	1,019,094	1,001,717	418,625	1,602,186	2,020,811	186,796	204,005	390,801	2,784,173	2,794,039	5,578,212	7,989,824	5,521.3	1,067.8	15,241.0	21,830.1	8.1	1.6	22.2	31.8
	11年度	247,397.0	250,390,0	972,306	903,298	318,706	1,556,898	1,875,604	182,560	251,702	434,262	2,782,327	2,843,993	5,626 320	7,936,186	5,138.7	1,189.8	15,414.6	21,743.0	7.6	1.8	22.5	31.7
線別	連長線及枝線 昭和3年度 連長線	159,067.0	160,052.5	1,050,766	1,047,623	326,845	1,771,544	2,098,389	70,542	73,653	144,135	2,302,008	2,311,834	4,613.842	6,856,426	5,749.0	395.1	12,640.7	18,784.7	13.2	0.9	28.8	42.8
	連長線及枝線 昭和3年度 枝線	31,061.5	33,069.0	136,549	141,407	8,683	269,273	277,956	41,424	41,424	82,848	228,827	215,292	444,119	804,923	761.5	227.0	1,216.8	2,205.3	8.9	2.5	13.4	24.3
	連長線及枝線 2年度	190,649.4	193,650.6	1,108,790	1,110,166	353,365	1,865,591	2,218,956	138,963	140,005	278,968	2,758,345	2,719,284	5,477,629	7,975,553	6,062.7	762.2	14,966.2	21,791.1	11.6	1.5	28.3	41.2
	連長線及枝線 1年度	190,128.5	194,097.5	978,092	978,765	351,823	1,605,034	1,956,857	169,612	169,473	339,085	2,773,284	2,706,686	5,479,970	7,775,912	5,361.3	929.0	15,013.6	21,303.9	10.3	1.8	28.2	40.1
	連長線及枝線 大正14年度	190,128.5	194,581.5	857,143	856,726	352,341	1,361,528	1,713,869	174,782	176,135	350,917	2,571,984	2,539,069	5,111,053	7,175,839	4,695.5	961.4	14,002.9	19,659.8	9.0	1.8	26.3	36.9
	連長線及枝線 13年度	189,946.5	194,035.5	847,513	812,726	351,649	1,308,590	1,660,239	138,835	173,441	312,276	2,536,488	2,527,043	5,063,531	7,036,046	4,548.6	855.6	13,872.7	19,276.8	8.7	1.6	26.1	36.3
	連長線及枝線 12年度	189,234.2	192,235.4	855,779	838,986	329,751	1,365,014	1,694,765	127,641	144,900	272,541	2,470,572	2,476,017	4,946,589	6,913,895	4,630.5	744.6	13,515.3	18,890.4	9.0	1.4	25.7	36.0
	連長線及枝線 11年度	188,376.5	191,369.5	854,205	785,037	318,706	1,320,536	1,639,242	123,607	192,749	316,356	2'499,030	2,552,959	5,051,989	7,007,587	4,491.1	866.7	13,841.1	19,198.9	8.7	1.7	26.4	36.6
	安奉線 昭和3年度	59,020.5	59,020.5	177,767	177,285	118,205	236,847	355,052	35,974	35,819	71,793	306,319	309,828	616,147	1,042,992	972.7	196.7	1,688.1	2,857.5	6.0	1.2	10.4	17.7
	安奉線 2年度	59,182.2	59,182.2	178,120	177,762	118,530	237,352	355,882	36,076	35,917	71,993	331,710	335,664	667,374	1,095,249	972.4	196.7	1,823.4	2,992.5	6.0	1.2	11.3	18.5
	安奉線 1年度	59,020.5	59,020.5	177,639	177,320	118,367	236,592	354,959	35,973	35,820	71,793	319,771	321,640	641,411	1,068,163	972.5	196.7	1,757.3	2,926.5	6.0	1.2	10.9	18.1
	安奉線 大正14年度	59,020.5	59,020.5	177,519	177,438	117,974	236,983	354,957	35,980	35,823	71,803	298,891	300,192	599,083	1,025,843	972.5	196.7	1,641.3	2,810.5	6.0	1.2	10.2	17.4
	安奉線 13年度	59,020.5	59,020.5	177,807	177,546	118,273	237,080	355,353	49,541	49,385	98,926	284,709	288,123	572,832	1,027,111	973.6	271.0	1,569.4	2,814.0	6.0	1.7	9.7	17.4
	安奉線 12年度	59,182.2	59,182.2	163,315	162,731	88,874	237,172	326,046	59,155	59,105	118,260	313,601	318,022	631,623	1,075,929	890.8	323.1	1,725.7	2,939.7	5.5	2.0	10.7	18.2
	安奉線 11年度	59,020.5	59,020.5	118,101	118,261	—	236,362	236,362	58,953	58,953	117,906	283,297	291,034	574,331	928,599	647.6	323.0	1,573.5	2,544.1	4.0	2.0	9.7	15.7

客貨車運轉成績（其1） 昭和3年度

線別	月別	使用延日車數 客車類 客車	使用延日車數 客車類 其他	使用延日車數 貨車類 貨車	使用延日車數 貨車類 其他	客車走行哩 客車 急行 1等	客車 急行 2等	客車 急行 3等	客車 普通 1等	客車 普通 2等	客車 普通 3等	客車 計	其他 急行	其他 普通	計 急行	計 普通	計
月別	4月	11,537	2,878	176,396	6,084	37,566	37,390	104,727	70,725	219,552	1,467,157	1,937,117	74.362	358.742	254,045	2,116,176	2,370,221
	5月	11,249	2,980	183,915	6,413	39,078	39,326	110.182	76,863	234,432	1,332,538	1,832,419	78,033	364 078	266,619	2,007,911	2,274,530
	6月	10,530	2,875	179,135	6,073	37.010	38,317	102,442	71,724	226.130	1.076,135	1,551,758	74,267	349,786	252,036	1,723,775	1,975,811
	7月	10,569	2,982	191,282	6,432	38,246	39,104	104.587	73,501	239.954	1,105,138	1,600,530	76,662	356,805	258,599	1,775,398	2,033,997
	8月	10,505	3,024	190,366	6,406	38,246	38,497	105,789	73,150	235,007	1,131,210	1,621,899	77,712	358,423	260,244	1,797,790	2,058,034
	9月	10,523	2,855	181,606	6,078	37,457	37,526	103,069	77,326	235,349	1,187,831	1,678,558	74,522	350,101	252,574	1,850,607	2,103,181
	10月	11,150	2,918	193,459	6,134	38,933	38,246	106,721	78,132	244,004	1,282,745	1,788,781	77,520	361,396	261,420	1,966,277	2,227,697
	11月	10,621	2,740	182,382	5,851	36,453	36,621	99,214	70,636	230,272	1,282,531	1,755,727	73,573	344,873	245,861	1,928,312	2,174,173
	12月	10,396	2,807	181,622	6,233	37,670	37,670	102,707	76,379	237,582	1,201,458	1,693,466	75,854	356,166	253,901	1,871,585	2,125,486
	1月	10,389	2,740	180,049	6,271	37,670	37,670	110,239	61,764	223,905	1,186.157	1,657,405	83,217	347,586	268,796	1,819,412	2,088,208
	2月	9,403	2,315	164,464	5,640	34,023	34,196	96,649	57,145	201,187	1,008,970	1,432,170	72,216	315,708	237,084	1,583,010	1,820,094
	3月	13,012	2,720	174,162	6,407	37.670	37,670	112.812	61,192	222,857	1,886,367	2,358.568	85,784	356,532	273,936	2,526,948	2,800,884
	計	**129,884**	**33,834**	**2,178,838**	**74,022**	**450,022**	**452,233**	**1,259,138**	**848,537**	**2,750,231**	**15,148,237**	**20,908,398**	**923,722**	**4,220,196**	**3,085,115**	**22,967,201**	**26,052,316**
	昭和2年度	140,227	39,384	2,054,213	73,620	473,222	473,988	1,268,424	959,645	3,412,566	16,041,958	21,789,198	918,916	5,515,451	3,079,668	23,049,240	26,128,908
	1年度	126.132	38,275	1,906,523	69,372	471,074	470.828	1,264.396	973,752	3,136,493	14,208,378	19,545,690	913,634	5,340,918	3,064,645	20,813,215	23,877,860
	大正14年度	117,493	40.324	1,921,341	72,217	480,678	472,015	1,264,220	987,039	2,808,064	12,350,174	17,566,926	914,419	4,865,256	3,066,498	18,247,465	21,313,963
	13年度	110,154	38,652	1,845,218	71,841	494,998	495,112	1,191,412	1,120,145	2,762,944	11,313.201	16,305,218	938,087	4,785,303	3,016,520	17,109,960	20,126,480
	12年度	104.220	41,594	1,828,392	72,605	729.772	732,717	963,185	1,255,585	2,847.011	11,002,044	15,616.204	895,633	5,226,025	2,912,332	16.204,956	19,117,288
	11年度	98,351	40,947	1,833,891	69,704	637.436	636,828	663,639	1,254,674	2,739,668	10,713,000	14,631,648	849,845	5,317,308	2,229,967	15,940,867	18,170,834
線別 連長線及枝線	昭和3年度 連長線	—	—	—	—	326,180	326,199	996.171	648,214	2,171,141	12,569,074	17,036,979	674,332	3,296,375	2,322,882	18,684,804	21,007,686
	昭和3年度 枝線	—	—	—	—	4.343	4,343	15,660	78,579	262.398	1.134,090	1,499,413	6.756	299,106	31,102	1,774,173	1,805,275
	2年度	—	—	—	—	353.561	353,836	1,027,592	839,401	3,095,811	14,485,382	19,390,257	679,754	4,789,176	2,360,346	20,632,949	22,993,295
	1年度	—	—	—	—	351.898	351,813	1,023,257	871,175	2,814,340	12,726,873	17,214,121	677.224	4,613,677	2,349,094	18,468,001	20,817,095
	大正14年度	—	—	—	—	352,664	352,749	1,024,075	857,877	2,479,459	10,011,782	15,276,230	677,983	4,112,109	2,352,835	15,934,736	18,287,571
	13年度	—	—	—	—	475,425	375,706	883,183	864,739	2,338,964	9,940,007	13,923,533	699,925	3,948,025	2,233,253	14,774,928	17,008,181
	12年度	—	—	—	—	644,016	643,729	735,585	681,726	2,317,648	9,671,938	13,287,614	719,610	4,304,059	2,337,369	13,807,670	16,145,039
	11年度	—	—	—	—	637,436	636,828	663,639	888,285	2,030,270	9,455,330	12,769,360	849,845	4,478,149	2,229,967	13,586,725	15,816,692
安奉線	昭和3年度	—	—	—	—	119,499	121,691	247,307	121,744	316,692	1,445,073	2,372,006	242.634	624,715	731,131	2,508,224	3,239,355
	2年度	—	—	—	—	119,661	120,152	240,832	120,244	316,755	1,556,576	2,398,941	239,162	726,275	719,322	2,416,291	3,135,613
	1年度	—	—	—	—	119,176	119,015	241,112	122,577	322,153	1,481,505	2,331,569	236,410	727,241	715,551	2,345,214	3,060,765
	大正14年度	—	—	—	—	128,014	119,266	240,145	129,162	328,605	1,438,392	2,290,696	236,436	753,147	713.663	2,312,729	3,026,392
	13年度	—	—	—	—	119,573	119,406	308,229	255,406	423,980	1,373,194	2,381,685	238,162	837,278	783,267	2,335,032	3,118,299
	12年度	—	—	—	—	85,756	88,988	227,600	273,859	529,363	1,330,106	2.328,590	176,023	961,966	574,963	2,397,286	2,972,249
	11年度	—	—	—	—	—	—	—	366,389	709.398	1.257,670	1,862,288	—	839,159	—	2,354,142	2,354,142

一 本表ニハ他線ヨリ借入使用セルモノハ之チ含ミ他線ニ貸與セル車輛撫順炭礦、鞍山製鐵所及埠頭事務所專屬ノ車輛チ含マス

一 客車類中特別車、職用車及貨車類中非常車ノ如キハ特殊ノ場合ニ於テノミ稀ニ使用セラレ普通ノ車輛ト仕業ノ狀態チ異ニスルチ以テ是等チ控除シテ掲載セリ

一 客車類ノ其ノ他トハ客車ニ準スヘキ手荷物郵便車、食堂車ノ謂ナリ

一 客車類走行哩ハ合造車チ各1輛ト計算シ其ノ結果重複ノ分ハ計ニ於テ控除セシチ以テ計ト符合セス

運 客 貨 車

線別	月別	貨車類走行 貨車 積 下り	積 上り	空 下り	空 上り	計 下り	計 上り	計
月別	4 月	2,340,637	10,790,686	8,287,226	225,294	10,627,863	11,015,980	21,643,843
	5 月	2,464,492	8,440,945	6,138,140	387,959	8,602,632	8,828,904	17,431,536
	6 月	2,165,399	7,147,470	5,476,219	377,900	7,641,618	7,525,370	15,166,988
	7 月	2,171,662	7,068,829	5,021,898	318,436	7,193,560	7,387,265	14,580,825
	8 月	2,133,400	5,281,744	3,388,309	313,661	5,521,709	5,595,405	11,117,114
	9 月	2,539,570	5,088,507	3,296,703	814,947	5,836,273	5,903,454	11,739,727
	10 月	3,070,147	6,360,276	3,932,405	758,735	7,002,552	7,119,011	14,121,563
	11 月	3,008,520	8,711,705	5,825,133	331,231	8,833,653	9,042,936	17,876,589
	12 月	3,592,699	11,468,132	8,159,204	240,895	11,751,903	11,709,027	23,460,930
	1 月	3,506,510	11,430,976	8,109,744	223,370	11,616,254	11,654,346	23,270,600
	2 月	2,306,064	9,518,069	7,352,232	155,474	9,658,296	9,673,543	19,331,839
	3 月	2,524,256	10,536,350	7,653,208	183,236	10,177,464	10,719,586	20,897,050
	計	**31,823,356**	**101,843,689**	**72,640,421**	**4,331,138**	**104,463,777**	**106,174,827**	**210,638,604**
線別	昭和2年度	28,147,334	100,884,290	74,176,880	4,042,718	102,324,214	104,927,008	207,251,222
	1年度	28,667,224	91,919,514	65,746,865	3,793,768	94,414,089	95,713,282	190,127,371
	大正14年度	28,123,305	84,484,316	59,809,213	4,160,437	87,932,518	88,644,753	176,577,271
	13年度	24,857,655	83,244,405	60,228,490	2,499,987	85,086,145	85,744,392	170,830,537
	12年度	23,881,459	80,729,995	59,101,491	2,848,700	82,982,950	83,578,695	166,561,645
	11年度	21,688,790	78,380,490	58,401,822	2,147,362	80,090,612	80,527,852	160,618,464
線別	連長線及枝線 昭和3年度 連長線	26,874,190	88,579,866	62,507,915	2,597,085	89,382,105	91,176,951	180,559,056
	連長線及枝線 昭和3年度 枝線	1,353,162	7,072,945	6,606,678	824,806	7,959,840	7,897,751	15,857,591
	連長線及枝線 2年度	24,927,418	94,441,100	70,079,694	3,218,383	95,007,112	97,659,483	192,666,595
	連長線及枝線 1年度	25,402,470	86,092,993	62,437,251	2,995,195	87,839,721	89,088,188	176,927,909
	連長線及枝線 大正14年度	24,829,609	79,401,722	57,143,931	3,323,242	81,973,540	82,724,964	164,698,504
	連長線及枝線 13年度	22,023,943	77,953,531	57,308,689	2,038,062	79,332,632	79,991,593	159,324,225
	連長線及枝線 12年度	21,031,508	75,058,584	55,811,253	2,360,796	76,842,761	77,419,380	154,262,141
	連長線及枝線 11年度	19,230,361	73,352,639	55,418,052	1,728,247	74,648,413	75,080,886	149,729,299
線別	安奉線 昭和3年度	3,596,004	6,190,878	3,525,828	909,247	7,121,832	7,100,125	14,221,957
	安奉線 2年度	3,219,916	6,443,190	4,097,186	824,335	7,317,102	7,267,525	14,584,627
	安奉線 1年度	3,264,754	5,826,521	3,309,614	798,573	6,574,368	6,625,094	13,199,462
	安奉線 大正14年度	3,293,696	5,082,594	2,665,282	837,195	5,958,978	5,919,789	11,878,767
	安奉線 13年度	2,833,712	5,290,874	2,919,801	461,925	5,753,513	5,752,799	11,506,312
	安奉線 12年度	2,849,951	5,671,411	3,290,238	487,904	6,140,189	6,159,315	12,299,504
	安奉線 11年度	2,458,429	5,027,851	2,983,770	419,115	5,442,199	5,446,966	10,889,165

轉 成 績 (其2)

哩 其他	哩 計	總車輛走行哩	積車走行中會社用哩 下り	積車走行中會社用哩 上り	積車走行中會社用哩 計	積車走行100哩中 下り	積車走行100哩中 上り	積車走行100哩中 計
						哩	哩	哩
605,662	22,249,505	24,619,726	660,271	3,894,189	4,554,460	28.2	36.1	34.7
505,665	17,937,201	20,211,731	623,384	3,649,531	4,272,915	25.3	43.2	39.2
428,016	15,595,004	17,570,815	632,338	3,453,824	4,086,162	29.2	48.3	43.9
419,841	15,000,666	17,034,663	627,616	3,568,111	4,195,727	28.9	50.5	45.4
314,982	11,432,096	13,490,130	483,279	2,869,402	3,352,681	22.7	54.4	45.2
358,426	12,098,153	14,201,334	623,293	3,192,279	3,815,572	24.5	62.7	50.0
431,920	14,553,483	16,781,180	688,861	3,567,942	4,256,803	22.4	56.1	45.1
492,734	18,369,323	20,543,496	739,165	3,602,448	4,341,613	24.6	41.4	37.1
618,876	24,079,806	26,205,292	998,649	3,945,424	4,944,073	27.8	34.4	32.8
627,300	23,897,900	25,986,108	1,092,713	4,086,229	5,178,942	31.5	35.8	34.7
509,150	19,840,989	21,661,083	730,678	3,816,117	4,546,795	31.7	40.2	38.5
563,338	21,460,388	24,261,272	611,636	3,973,451	4,585,087	23.1	37.7	35.1
5,875,910	**216,514,514**	**242,566,830**	**8,511,883**	**43,618,947**	**52,130,830**	**26.8**	**42.8**	**39.0**
6,379,850	213,631,072	239,759,980	7,242,252	42,110,482	49,352,734	25.7	41.7	38.2
6,462,048	196,589,419	220,467,279	6,987,118	38,863,255	45,850,373	24.4	42.3	38.0
5,980,404	182,557,675	203,871,638	6,790,911	36,029,802	42,820,713	24.1	42.6	38.0
5,738,663	176,569,200	196,695,680	6,507,076	34,631,703	41,138,779	26.2	36.8	38.1
5,913,170	172,474,815	191,592,103	6,619,181	31,677,676	38,296,857	27.7	39.2	36.6
6,260,489	166,878,953	185,049,787	4,980,184	27,792,283	32,772,467	23.0	35.5	32.7
4,818,438	185,377,494	206,335,180	6,938,917	33,965,250	40,904,167	25.9	38.4	35.5
515,863	16,373,454	18,228,729	771,171	6,548,263	7,319,434	55.9	92.2	86.3
5,769,677	198,436,272	221,429,567	6,548,512	39,085,498	45,634,010	26.3	41.4	38.2
5,834,612	182,762,521	203,579,616	6,319,724	36,271,185	42,590,909	24.9	42.1	38.2
5,301,908	170,000,412	188,287,983	6,027,656	33,557,655	39,585,311	24.3	42.3	38.0
5,141,960	164,466,185	181,474,366	5,798,524	32,028,855	37,827,379	26.3	41.1	37.8
5,202,574	159,464,715	175,609,754	5,860,587	28,939,844	34,800,431	27.9	38.6	36.2
5,571,924	155,301,223	171,117,915	4,590,719	24,950,766	29,541,485	23.9	34.0	31.9
541,609	14,763,566	18,002,921	801,795	3,105,434	3,907,229	22.3	50.2	39.9
610,173	15,194,800	18,330,413	693,740	3,024,984	3,718,724	21.5	46.9	38.5
627,436	13,826,898	16,887,663	667,394	2,592,070	3,259,464	20.4	44.5	35.9
678,496	12,557,263	15,583,655	763,255	2,472,147	3,235,402	23.2	48.6	38.6
596,703	12,103,015	15,221,314	708,552	2,602,848	3,311,400	25.9	49.2	40.8
710,596	13,010,100	15,982,349	758,594	2,737,832	3,496,426	26.6	48.3	41.0
688,565	11,577,730	13,931,872	389,465	2,841,517	3,230,982	15.8	56.5	43.2

客貨車運轉成績（其3）

線別	月別	1日平均使用車數 客車	貨物	其他	1日平均車輛走行哩 客車	貨車	其他	1車1日平均走行哩 客車	貨車	其他
		車	車	車				哩	哩	哩
月別	4月	384.6	5,879.9	298.7	64,571	721,461	34,626	167.9	122.7	115.9
	5月	362.9	5,932.7	303.0	59,110	562,308	30,573	162.9	94.8	100.9
	6月	351.0	5,971.2	298.3	51,725	505,566	28,402	147.4	84.7	95.2
	7月	340.9	6,170.4	303.7	51,784	470,349	27,526	151.4	76.2	90.6
	8月	338.9	6,140.8	304.2	52,319	358,617	34,230	154.4	58.4	79.7
	9月	350.8	6,053.5	297.8	55,952	391,324	26,102	159.5	64.6	87.6
	10月	359.7	6,240.6	292.0	57,703	455,534	28,092	160.4	73.0	96.2
	11月	354.0	6,079.4	286.4	58,524	595,886	30,373	165.3	98.0	106.1
	12月	335.4	5,858.8	291.6	54,628	756,804	33,900	162.9	129.2	116.2
	1月	335.1	5,808.0	290.7	53,464	750,665	34,132	159.5	129.2	117.4
	2月	335.8	5,873.7	284.1	51,149	690,423	32,038	152.3	117.5	112.8
	3月	419.7	5,618.1	294.4	76,083	674,098	32,441	181.3	120.0	110.2
	計	**355.8**	**5,969.4**	**295.5**	**57,283**	**577,092**	**30,191**	**161.0**	**96.6**	**102.2**
	昭和2年度	383.1	5,612.6	308.8	59,533	566,260	35,012	155.4	100.9	113.4
	1年度	345.6	5,223.4	294.9	53,550	520,897	34,840	155.0	99.7	118.1
	大正14年度	321.9	5,263.9	308.3	48,129	483,773	32,219	149.5	91.9	104.5
	13年度	301.8	5,055.4	302.7	44,672	468,029	31,403	148.0	92.6	103.7
	12年度	284.8	4,995.6	312.0	42,667	455,086	32,991	149.8	91.1	105.7
	11年度	269.5	5,024.4	303.2	40,087	440,051	34,049	148.8	87.6	112.3
線別	連長線及枝線 昭和3年度 連長線	—	—	—	46,677	494,682	24,080	—	—	—
	連長線及枝線 昭和3年度 枝線	—	—	—	4,108	43,445	2,251	—	—	—
	連長線及枝線 2年度	—	—	—	52,979	526,411	30,707	—	—	—
	連長線及枝線 1年度	—	—	—	47,162	484,734	30,481	—	—	—
	連長線及枝線 大正14年度	—	—	—	41,853	451,229	27,649	—	—	—
	連長線及枝線 13年度	—	—	—	38,147	436,505	26,822	—	—	—
	連長線及枝線 12年度	—	—	—	36,305	421,481	27,941	—	—	—
	連長線及枝線 11年度	—	—	—	34,985	410,217	29,863	—	—	—
別	安奉線 昭和3年度	—	—	—	6,499	38,964	3,860	—	—	—
	安奉線 2年度	—	—	—	6,554	39,849	4,305	—	—	—
	安奉線 1年度	—	—	—	6,388	36,163	4,359	—	—	—
	安奉線 大正14年度	—	—	—	6,276	32,545	4,570	—	—	—
	安奉線 13年度	—	—	—	6,525	31,524	4,581	—	—	—
	安奉線 12年度	—	—	—	6,362	33,605	5,051	—	—	—
	安奉線 11年度	—	—	—	5,102	29,833	4,186	—	—	—

轉成績（其3）

1日1哩平均車輛通過數

客車	貨車 積 下り	貨車 積 上り	貨車 空 下り	貨車 空 上り	貨車 計 下り	貨車 計 上り	貨車 計 計	其他	合計
車	車	車	車	車	車	車	車	車	車
94.5	112.9	520.7	399.9	10.9	512.8	531.6	1,044.4	50.1	1,188.0
86.6	115.1	394.2	286.6	18.1	401.7	412.3	814.0	44.3	943.8
75.8	104.5	344.9	264.2	18.2	368.7	363.1	731.9	41.1	847.8
75.6	101.4	330.1	234.5	14.9	335.9	345 0	680.9	39.8	795.5
76.6	99.6	246.6	158.2	14.6	257.8	261.3	519.1	35.1	533.8
82.0	122.5	245.5	159.1	39.3	281.6	284.9	566.5	37.8	685.3
84.5	143.4	297.0	183.6	35.4	327.0	332.4	659.4	40.7	783.6
85.7	145.2	420.4	281.1	16.0	426.3	436.4	862.6	44.0	991.3
80.0	167.8	535.5	381.0	11.2	548.8	546.8	1,095.5	49.1	1,223.7
78.3	163.7	533.8	378.7	10.4	542.4	544.2	1,086.7	49.4	1,213.5
74.9	119.2	492.1	380.1	8.0	399.3	500.1	999.5	46.4	1,119.9
111.5	117.9	492.0	357.4	8.6	475.3	500.6	975.8	47.0	1,132.9
83.9	**162.2**	**403.9**	**288.1**	**17.2**	**414.3**	**421.1**	**835.4**	**43.7**	**962.0**
87.2	111.3	399.0	293.4	16.0	404.7	415.0	819.7	50.7	948.3
78.4	113.3	363.1	259.7	15.0	373.0	378.1	751.1	50.2	871.0
70.5	110.9	333.1	235.8	16.4	346.7	349.5	696.3	46.4	803.9
65.5	98.2	329.0	238.0	9.9	336.2	338.8	675.1	45.3	777.3
62.9	95.0	321.1	235.1	11.3	330.1	332.4	662.5	48.0	762.1
59.1	86.6	313.0	233.2	8.6	319.9	321.6	641.5	49.6	739.0
107.1	167.9	553.4	390.5	16.2	558.5	569.7	1,128.1	54.9	1,189.2
48.3	40.9	213.9	199.8	24.9	240.7	238.8	479.5	24.8	551.2
101.7	128.7	487.7	361.9	16.6	490 6	504.3	994 9	58.0	1,143.4
90.5	130.9	443.6	321.7	15.4	452.6	459.0	911.5	57.3	1,048.9
80.3	127.6	408.1	293.7	17.1	421.3	425.1	846 4	51.9	967.7
33.3	113.5	401.7	295.4	10.5	408.9	412.3	821.1	50.5	935.3
70.2	109.4	390.5	290.3	12.3	399.7	402.7	802 5	52.8	913.5
67.8	100.5	383.3	289.6	9.0	390.1	392.3	782.4	56.9	894.2
40.2	60.9	104.9	59.7	15.4	120.7	120.3	241.0	23.9	305.0
40.5	54.4	108.9	69.2	13.9	123.6	122.8	246.4	26.6	309.7
39.5	55.3	98.7	56.1	13.5	111.4	112.3	223.7	27.0	286.1
38.8	55.8	86.1	45.2	14.2	101.0	100.3	201.3	28.3	264.0
40.4	48.0	89.6	49.5	7.8	97.5	97.5	194.9	28.3	257.9
39.3	48.2	95.8	55.6	8.2	103.8	104.1	207.8	30.9	270.1
31.6	41.7	85.2	50.6	7.1	92.2	92.3	184.5	25.9	236.1

客貨車聯結

線別	月別	客車 旅客列車聯結 客車	客車 旅客列車聯結 貨車	客車 旅客列車聯結 其他	客車 旅客列車聯結 計	貨車 混合列車聯結 客車	貨車 混合列車聯結 貨車	貨車 混合列車聯結 其他	貨車 混合列車聯結 計
月別	4 月	1,406,610	—	408,096	1,814,706	129,639	176,323	43,284	349,246
	5 月	1,464,092	—	417,997	1,882,089	103,911	199,448	36,862	340,221
	6 月	1,295,967	—	404,840	1,700,807	74,949	210,565	31,846	317,360
	7 月	1,358,869	—	413,268	1,772,137	76,625	233,688	32,226	342,539
	8 月	1,365,705	—	410,477	1,776,182	77,375	250,830	32,618	360,823
	9 月	1,390,219	—	404,375	1,794,594	74,727	237,225	32,122	344,074
	10 月	1,441,391	—	420,083	1,861,474	76,270	258,457	36,064	370,791
	11 月	1,466,389	—	400,376	1,866,765	85,172	235,883	38,473	359,528
	12 月	1,503,209	—	415,801	1,919,010	76,779	244,921	39,104	360,804
	1 月	1,497,138	—	414,627	1,911,765	76,980	232,535	38,349	347,864
	2 月	1,273,224	—	374,341	1,647,565	68,272	189,120	35,054	292,446
	3 月	1,565,522	—	427,424	1,992,946	127,632	181,952	39,024	348,608
	計	**17,028,335**	—	**4,911,705**	**21,940,040**	**1,048,331**	**2,650,947**	**435,026**	**4,134,304**
別	昭和 2 年度	16,346,863	—	5,893,528	20,665,376	1,555,256	3,465,492	772,141	5,338,073
	1 年度	14,581,851	49	5,572,209	18,793,103	2,077,005	3,547,943	955,944	6,069,994
	大正 14 年度	13,050,644	28	5,036,883	16,594,417	2,210,071	3,369,484	988,362	6,067,946
	13 年度	12,212,082	20,109	4,975,280	15,879,663	1,977,757	2,923,015	999,213	5,354,589
	12 年度	12,532,984	2,990	5,216,987	15,951,229	1,597,914	3,259,220	1,040,790	5,242,873
	11 年度	11,251,813	4,568	5,268,582	14,652,039	1,917,371	3,014,124	1,201,158	5,391,838
線	連長線 昭和3年度	13,944,765	—	3,863,454	17,808,219	524,172	1,241,957	206,990	1,973,119
	連長線及枝線 昭和3年度 枝線	1,099,020	—	230,679	1,329,699	355,213	848,604	142,980	1,346,797
	2 年度	14,386,863	—	5,035,485	17,969,101	1,321,932	2,894,228	625,622	4,493,010
	1 年度	12,662,800	49	4,715,211	16,144,895	1,859,800	2,981,281	803,433	5,240,180
	大正 14 年度	11,164,200	28	4,172,977	13,973,930	1,996,296	2,892,691	825,413	5,337,643
	13 年度	10,278,948	17,519	4,087,072	13,209,215	1,675,940	2,243,379	769,554	4,327,525
	12 年度	10,682,151	2,502	4,366,617	13,459,146	1,235,761	2,335,430	731,031	3,880,758
	11 年度	9,869,668	846	4,653,041	12,775,776	1,575,003	2,124,686	907,071	4,087,498
別	安 昭和 3 年度	1,984,550	—	817,572	2,802,122	168,946	560,386	85,056	814,388
	2 年度	1,960,000	—	858,043	2,696,275	233,324	571,264	146,519	845,063
	1 年度	1,919,051	—	856,998	2,648,208	217,205	566,662	152,511	829,814
	奉 大正 14 年度	1,886,444	—	863,906	2,620,487	213,775	476,793	162,949	730,303
	13 年度	1,933,134	2,590	888,208	2,670,448	301,817	679,636	229,659	1,027,064
	12 年度	1,850,833	488	850,370	2,492,083	362,153	923,790	309,759	1,362,115
	線 11 年度	1,382,145	3,722	615,541	1,876,263	342,368	889,438	294,087	1,304,340

別運轉成績（其1） 昭和3年度

走行哩

客車	貨物列車聯結 貨車 積 下り	貨物列車聯結 貨車 積 上り	貨物列車聯結 貨車 空 下り	貨物列車聯結 貨車 空 上り	貨物列車聯結 貨車 計 下り	貨物列車聯結 貨車 計 上り	貨物列車聯結 貨車 計 計	其他	計
400,868	2,296,047	10,714,745	8,258,709	198,019	10,554,756	10,912,764	21,467,520	587,386	22,455,774
264,416	2,414,919	8,347,565	6,100,638	368,906	8,515,617	8,716,471	17,232,088	492,917	17,989,421
180,842	2,109,661	7,064,108	5,431,023	351,631	7,540,684	7,415,739	14,956,423	415,383	15,552,648
165,036	2,106,489	6,973,587	4,972,277	294,784	7,078,766	7,268,371	14,347,137	407,814	14,919,987
178,819	2,052,945	5,174,169	3,346,661	292,509	5,399,606	5,466,678	10,866,284	308,022	11,353,125
213,612	2,447,014	4,989,982	3,276,091	789,415	5,723,105	5,779,397	11,502,502	346,552	12,062,666
271,120	2,965,537	6,265,987	3,913,530	718,052	6,879,067	6,984,039	13,863,106	414,689	14,548,915
204,166	2,914,119	8,624,396	5,803,787	298,404	8,717,906	8,922,800	17,640,706	472,331	18,317,203
113,478	3,497,734	11,360,165	8,133,903	224,207	11,631,637	11,584,372	23,216,009	595,991	23,925,478
83,287	3,426,383	11,330,509	8,071,742	209,431	11,498,125	11,539,940	23,038,065	605,127	23,726,479
90,674	2,230,933	9,441,571	7,330,050	140,165	9,560,983	9,581,736	19,142,719	487,679	19,721,072
665,414	2,462,131	10,468,280	7,624,312	160,375	10,086,443	10,628,655	20,715,098	539,206	21,919,718
2,831,732	**30,923,912**	**100,755,064**	**72,262,783**	**4,045,898**	**103,186,695**	**104,800,962**	**207,987,657**	**5,673,097**	**216,492,486**
3,887,079	27,119,538	99,427,029	73,461,264	3,777,899	100,580,802	103,204,928	203,785,730	6,148,548	213,756,531
2,886,834	27,446,287	90,373,079	65,190,788	3,569,225	92,637,075	93,942,304	186,579,379	6,188,447	195,604,182
2,306,211	27,006,594	83,094,921	59,243,501	3,862,743	86,250,095	86,957,664	173,207,759	5,734,834	181,209,275
2,115,379	23,943,415	81,952,884	59,743,866	2,247,248	83,687,281	84,200,132	167,887,413	5,487,560	175,461,428
1,485,306	23,193,064	79,408,849	58,128,145	2,569,377	81,321,209	81,978,226	163,299,435	5,817,051	170,398,001
1,462,464	20,980,124	76,979,771	57,759,055	1,880,822	78,739,179	78,860,593	157,599,772	5,957,902	165,005,910
2,568,042	26,486,659	87,948,043	62,318,428	2,563,969	88,805,087	90,512,012	179,317,099	4,718,701	186,603,842
45,180	1,002,821	6,854,016	6,550,007	602,143	7,552,828	7,456,159	15,008,987	448,066	15,502,233
3,681,462	24,042,009	93,231,600	69,521,351	2,977,407	93,563,360	96,209,007	189,772,367	5,577,500	198,967,456
2,691,521	24,346,596	84,762,493	62,033,432	2,804,058	86,380,028	87,566,551	173,946,579	5,606,869	182,194,541
2,115,734	23,858,246	78,169,608	56,725,120	3,052,811	80,583,366	81,222,419	161,805,785	5,093,610	168,976,410
1,968,645	21,320,159	76,915,745	57,019,882	1,807,541	78,340,041	78,723,286	157,063,327	4,933,284	163,937,626
1,369,702	20,553,452	74,070,550	55,201,922	2,098,285	75,755,374	76,168,835	151,924,209	5,128,595	158,269,850
1,324,689	18,769,010	72,278,188	55,036,459	1,520,110	73,805,469	73,798,298	147,603,767	5,339,806	154,254,641
218,510	3,434,432	5,953,005	3,394,348	879,786	6,828,780	6,832,791	13,661,571	506,330	14,386,411
205,617	3,077,529	6,195,429	3,939,913	800,492	7,017,442	6,995,921	14,013,363	571,048	14,789,075
195,313	3,099,691	5,610,586	3,157,356	765,167	6,257,047	6,375,753	12,632,800	581,578	13,409,641
190,477	3,148,348	4,925,313	2,518,381	809,932	5,666,729	5,735,245	11,401,974	641,224	12,232,865
146,734	2,623,256	5,037,139	2,723,984	439,707	5,347,240	5,476,846	10,824,086	554,276	11,523,802
115,604	2,639,612	5,338,299	2,926,223	471,092	5,565,835	5,809,391	11,375,226	688,456	12,128,151
137,775	2,211,114	4,701,583	2,722,596	360,712	4,933,710	5,062,295	9,996,005	618,096	10,751,269

客貨車聯結

線別	月別	1列車平均 旅客列車聯結 客車	貨車	其他	計	混合列車聯結 客車	貨車	其他	計
		車	車	車	車	車	車	車	車
月別	4月	6.4	—	1.8	8.2	4.9	6.7	1.6	13.2
	5月	6.4	—	1.8	8.3	4.0	7.6	1.4	13.0
	6月	5.9	—	1.8	7.8	3.1	8.7	1.3	13.1
	7月	6.0	—	1.8	7.8	3.1	9.3	1.3	13.7
	8月	6.0	—	1.8	7.8	3.1	10.0	1.3	14.4
	9月	6.3	—	1.8	8.2	3.1	9.8	1.3	14.2
	10月	6.4	—	1.9	8.2	3.0	10.3	1.4	14.8
	11月	6.3	—	1.7	8.1	3.5	9.7	1.5	14.7
	12月	6.3	—	1.7	8.0	3.1	9.8	1.6	14.4
	1月	6.3	—	1.7	8.0	3.1	9.3	1.5	13.9
	2月	5.9	—	1.7	7.6	3.0	8.3	1.5	12.9
	3月	6.6	—	1.8	8.3	5.1	7.2	1.6	13.9
	計	**6.2**	—	**1.8**	**8.0**	**3.5**	**8.9**	**1.5**	**13.8**
	昭和2年度	6.3	—	2.3	8.0	4.4	9.9	2.2	15.2
	1年度	6.3	—	2.4	8.1	5.1	8.6	2.3	14.8
	大正14年度	6.3	—	2.4	8.0	5.2	8.0	2.3	14.4
	13年度	6.1	—	2.5	7.9	4.8	7.1	2.4	13.0
	12年度	6.2	—	2.6	7.9	4.1	8.3	2.7	13.4
	11年度	6.0	—	2.8	7.8	4.4	6.9	2.8	12.4
線別	連長線及枝線 昭和3年度 連長線	6.6	—	1.8	8.5	3.6	8.6	1.4	13.7
	連長線及枝線 昭和3年度 枝線	4.0	—	0.8	4.8	4.3	10.2	1.7	16.3
	連長線及枝線 2年度	6.5	—	2.3	8.1	4.7	10.4	2.2	16.1
	連長線及枝線 1年度	6.5	—	2.4	8.3	5.5	8.8	2.4	15.5
	連長線及枝線 大正14年度	6.5	—	2.4	8.2	5.7	8.2	2.4	15.2
	連長線及枝線 13年度	6.2	—	2.5	8.0	5.4	7.2	2.5	13.9
	連長線及枝線 12年度	6.3	—	2.6	7.9	4.5	8.6	2.7	14.3
	連長線及枝線 11年度	6.0	—	2.8	7.8	5.0	6.7	2.9	12.9
線別	安奉線 昭和3年度	5.6	—	2.3	7.9	2.4	7.8	1.2	11.3
	安奉線 2年度	5.5	—	2.4	7.6	3.2	7.9	2.0	11.7
	安奉線 1年度	5.4	—	2.4	7.5	3.0	7.9	2.1	11.6
	安奉線 大正14年度	5.3	—	2.4	7.4	3.0	6.6	2.3	10.2
	安奉線 13年度	5.4	—	2.5	7.5	3.1	6.9	2.3	10.4
	安奉線 12年度	5.7	—	2.6	7.6	3.1	7.8	2.6	11.5
	安奉線 11年度	5.8	—	2.6	7.9	2.9	7.5	2.5	11.1

別運轉成績（其2）

均聯結車輛數

客車	貨物列車聯結 貨車 積 下り	積 上り	空 下り	空 上り	計 下り	計 上り	計	其他	計
	車	車	車	車	車	車	車	車	車
0.7	7.8	36.7	28.1	0.7	35.9	37.4	36.7	1.0	38.3
0.5	9.8	34.2	24.6	1.5	34.4	35.8	35.1	1.0	36.6
0.4	9.7	33.2	24.9	1.7	34.6	34.9	34.7	1.0	36.1
0.4	10.1	34.0	23.9	1.4	34.1	35.4	34.7	1.0	36.1
0.6	12.7	33.2	20.7	1.9	33.5	35.0	34.2	1.0	35.8
0.6	14.1	29.6	18.9	4.7	33.1	34.2	33.6	1.0	35.3
0.7	14.4	31.0	19.0	3.6	33.4	34.5	34.0	1.0	35.7
0.4	12.5	35.9	24.9	1.2	37.5	37.1	37.3	1.0	38.7
0.2	11.9	38.3	27.7	0.8	39.6	39.1	39.3	1.0	40.5
0.1	11.7	38.2	27.5	0.7	39.2	38.9	39.1	1.0	40.2
0.2	9.3	38.4	30.5	0.6	39.8	39.0	39.4	1.0	40.5
1.2	9.1	37.7	28.3	0.6	37.4	38.3	37.9	1.0	40.1
0.5	**10.9**	**35.5**	**25.5**	**1.4**	**36.4**	**36.9**	**36.7**	**1.0**	**38.2**
0.6	8.8	32.5	23.8	1.2	32.5	33.8	33.2	1.0	34.8
0.5	8.9	29.8	21.1	1.2	30.0	31.0	30.5	1.0	32.0
0.4	9.4	29.3	20.6	1.4	30.0	30.6	30.3	1.0	31.7
0.4	8.5	29.1	21.2	0.8	29.7	29.9	29.8	1.0	31.1
0.3	8.3	28.4	20.9	0.9	29.2	29.3	29.3	1.0	30.5
0.3	7.5	27.1	20.8	0.7	28.3	27.7	28.0	1.1	29.3
0.6	11.5	36.0	27.1	1.1	38.6	39.2	38.9	1.0	40.4
0.1	4.4	31.8	28.6	2.8	33.0	34.6	33.8	1.0	34.9
0.7	8.7	34.3	25.2	1.1	33.9	35.4	34.6	1.0	36.3
0.5	8.8	31.3	22.4	1.0	31.1	32.4	31.7	1.0	33.2
0.4	9.3	30.8	22.1	1.2	31.3	32.0	31.7	1.0	33.1
0.4	8.4	30.4	22.5	0.7	30.9	31.2	31.0	1.0	32.4
0.3	8.3	29.9	22.3	0.8	30.7	30.8	30.7	1.0	32.0
0.3	7.5	28.3	22.0	0.6	29.5	28.9	29.2	1.1	30.5
0.4	11.2	19.2	11.1	2.8	22.3	22.1	22.2	0.8	23.3
0.3	9.3	18.5	11.9	2.4	21.2	20.8	21.0	0.9	22.2
0.3	9.7	17.4	9.9	2.4	19.6	19.8	19.7	0.9	20.9
0.3	10.5	16.4	8.4	2.7	19.0	19.1	19.0	1.1	20.4
0.3	9.2	17.5	9.6	1.5	18.8	19.0	18.9	1.0	20.1
0.2	8.4	16.8	9.3	1.5	17.7	18.3	18.0	1.1	19.2
0.2	7.8	16.2	9.6	1.2	17.4	17.4	17.4	1.1	18.7

客貨車聯結別運轉成績 (其3)

滿洲線內運用延日車數

種別	客車 朝鮮	客車 四洮	客車 吉長	客車 吉敦	客車 其他	貨車 朝鮮	貨車 四洮	貨車 吉長	貨車 吉敦
月別 4月	1,024	6	—	—	—	457	—	—	—
5月	1,192	52	—	—	—	1,034	—	—	—
6月	1,054	67	—	—	—	921	—	—	—
7月	1,060	66	3	—	—	552	—	2	—
8月	1,055	51	8	—	—	537	10	24	—
9月	1,042	61	—	—	—	484	—	4	—
10月	1,040	69	2	—	—	891	—	—	150
11月	1,026	42	—	8	—	742	—	—	—
12月	1,123	34	15	6	—	731	—	—	—
1月	1,069	38	—	4	—	1,122	—	—	—
2月	964	16	—	—	—	591	—	—	—
3月	1,077	31	—	—	—	660	—	—	—
計	**12,726**	**533**	**28**	**18**	—	**8,722**	**10**	**30**	**150**
昭和 2年度	12,636	492	—	22	—	6,354	2	—	169
1年度	13,622	336	—	—	159	6,859	106	—	—
大正 14年度	14,458	53	—	—	20	6,587	239	—	—
13年度	15,727	49	—	—	—	6,573	936	—	—
12年度	14,725	28	—	—	—	3,581	608	—	—
11年度	10,290	21	—	—	—	2,996	441	—	—
線別 連長線及枝線 昭和3年度 連長線	—	—	—	—	—	—	—	—	—
昭和3年度 枝線	—	—	—	—	—	—	—	—	—
2年度	—	—	—	—	—	—	—	—	—
1年度	—	—	—	—	—	—	—	—	—
大正 14年度	—	—	—	—	—	—	—	—	—
13年度	—	—	—	—	—	—	—	—	—
12年度	—	—	—	—	—	—	—	—	—
11年度	—	—	—	—	—	—	—	—	—
安奉線 昭和 3年度	—	—	—	—	—	—	—	—	—
2年度	—	—	—	—	—	—	—	—	—
1年度	—	—	—	—	—	—	—	—	—
大正 14年度	—	—	—	—	—	—	—	—	—
13年度	—	—	—	—	—	—	—	—	—
12年度	—	—	—	—	—	—	—	—	—
11年度	—	—	—	—	—	—	—	—	—

滿洲線內運用延日車數 (貨車 其他) / 轉他線所屬車輛走行哩

種別	延日車數 貨車 其他	走行哩 客車 朝鮮	客車 四洮	客車 吉長	客車 吉敦	客車 其他	貨車 朝鮮	貨車 四洮	貨車 吉長	貨車 吉敦	貨車 其他
4月	—	175,710	1,094	—	—	—	56,064	—	—	—	—
5月	—	205,986	6,117	—	—	—	156,043	—	—	—	—
6月	—	179,684	8,088	—	—	—	110,995	—	—	—	—
7月	34	181,884	7,838	498	—	—	68,462	—	190	—	2,059
8月	—	181,014	7,072	1,209	—	—	57,865	752	2,083	—	—
9月	—	175,610	7,353	—	—	—	50,758	—	379	—	—
10月	—	178,455	8,303	189	—	—	91,941	—	—	9,470	—
11月	—	176,116	8,525	—	878	—	90,187	—	—	—	—
12月	—	187,829	6,631	948	871	—	81,662	—	—	—	—
1月	300	183,428	8,618	—	871	—	120,640	—	—	—	18,939
2月	—	165,417	3,763	—	—	—	63,406	—	—	—	—
3月	—	184,813	6,383	—	—	—	70,269	—	—	—	—
計	**334**	**2,175.946**	**79,785**	**2,844**	**2,620**	—	**1,018,292**	**752**	**2,652**	**9,470**	**20,998**
昭和 2年度	176	2,171,107	59,487	3,488	—	—	711,570	316	—	38,453	10,374
1年度	1,487	2,338,131	39,611	—	—	19,551	786,582	7,878	—	—	190,804
大正 14年度	706	2,455,903	7,433	—	—	3,790	729,771	16,728	—	—	42,636
13年度	1,097	2,625,027	6,224	—	—	—	652,603	35,658	—	—	64,587
12年度	1,318	2,322,813	4,031	—	—	—	401,673	20,313	—	—	65,630
11年度	1,249	1,751,111	2,581	—	—	—	328,592	21,818	—	—	78,078
連長線及枝線 昭和3年度 連長線	—	135,958	79,785	2,844	2,620	—	246,798	752	2,652	9,470	20,998
昭和3年度 枝線	—	934	—	—	—	—	47,850	—	—	—	—
2年度	—	126,630	59,487	3,488	—	—	204,008	316	—	—	10,297
1年度	—	141,658	39.611	—	—	19,551	254,094	7,878	—	—	190,804
大正 14年度	—	142,071	7,433	—	—	3,790	211,497	16,728	—	—	42,636
13年度	—	149,865	6,224	—	—	—	203,185	35,658	—	—	64,587
12年度	—	133,682	4,031	—	—	—	140,341	20,313	—	—	65,630
11年度	—	99,422	2,581	—	—	—	102,975	21,818	—	—	78,078
安奉線 昭和 3年度	—	2,039,054	—	—	—	—	723,644	—	—	—	—
2年度	—	2,044,477	—	—	—	—	507,562	—	—	—	77
1年度	—	2,196,473	—	—	—	—	532,488	—	—	—	—
大正 14年度	—	2,313,832	—	—	—	—	518,274	—	—	—	—
13年度	—	2,475,162	—	—	—	—	449,418	—	—	—	—
12年度	—	2,189,131	—	—	—	—	261,332	—	—	—	—
11年度	—	1,651,689	—	—	—	—	225,617	—	—	—	—

| 其他トハ吉敦線、呼海線及大連市役所等ノ所屬車輛ナリ

客貨車類運轉用消耗品

昭和3年度

月別	列車走行哩	車輛走行哩	客貨車運轉用消耗品 數量 油脂 (グリース) 瓩	數量 油脂 立	數量 綿屑 瓩	價額 油脂 円	價額 綿屑 円	價額 計 円	列車走行100哩平均 油脂 立	列車走行100哩平均 綿屑 瓩	列車走行100哩平均 價額 厘	車輛走行1,000哩平均 油脂 立	車輛走行1,000哩平均 綿屑 瓩	車輛走行1,000哩平均 價額 厘
4月	832,900	24,619,726	5.50	11,467.07	1,467.51	2,525.20	700.11	3,225.31	1.38	0.18	387	0.47	0.06	131
5月	745,386	20,211,731	14.50	11,790.69	1,438.77	1,867.44	691.99	2,559.43	1.58	0.19	343	0.58	0.07	127
6月	673,735	17,570,815	13.40	11,605.88	1,272.04	2,279.72	640.38	2,920.10	1.72	0.19	433	0.66	0.07	166
7月	664,838	17,034,663	20.50	11,824.05	1,436.87	2,336.99	1,038.09	3,375.08	1.78	0.22	508	0.69	0.08	198
8月	569,336	13,490,130	5.50	12,292.90	1,363.97	2,496.19	719.53	3,215.72	2.16	0.24	565	0.91	0.10	238
9月	585,926	14,201,334	6.00	12,290.35	1,998.57	2,492.73	1,194.64	3,687.37	2.10	0.34	629	0.87	0.14	260
10月	659,331	16,781,180	1.20	15,502.22	3,049.31	3,127.82	1,829.80	4,957.62	2.35	0.46	752	0.92	0.18	295
11月	728,808	20,543,496	1.50	15,078.93	2,692.92	3,013.83	1,701.85	4,715.68	2.07	0.37	647	0.73	0.13	230
12月	854,404	26,205,292	0.50	17,533.77	2,899.50	3,503.42	1,902.97	5,406.39	2 05	0.34	633	0.67	0.11	206
1月	853,772	25,986,108	—	18,726.33	3,703.45	3,742.63	2,289.80	6,032.43	2.19	0.43	707	0.72	0.14	232
2月	725,050	21,661,083	4.00	19,937.16	3,352.57	4,085.00	2,623.57	6,708.57	2.75	0.46	925	0.92	0.15	310
3月	810,855	24,261,272	1.50	19,398.87	4,023.82	3,876.11	2,734.66	6,610.77	2.39	0.50	815	0.80	0.17	272
計	**8,704,341**	**242,566,830**	**74.10**	**177,448.22**	**28,699.30**	**35,347.08**	**18,067.89**	**53,414.47**	**2.04**	**0.33**	**614**	**0.73**	**0.12**	**220**
昭和2年度	9,070,802	239,759,980	166.00	154,464.04	20,229.26	35,691.19	12,876.46	48,567.65	1.70	0.22	535	0.64	0.08	203
1年度	8,844,075	220,467,279	49.20	109,230.26	11,042.74	25,866.13	7,336.91	33,203.04	1.24	0.12	375	0.50	0.05	151
大正14年度	8,201,682	203,871,638	69.20	134,025.49	11,134.00	31,745.61	6,832.76	38,578.37	1.63	0.14	470	0.66	0.05	189
13年度	8,063,157	196,695,680	71.10	152,435.89	8,465.48	34,285.36	3,672.70	37,958.06	1.89	0.10	471	0.77	0.04	193
12年度	7,989,824	191,592,103	37.80	127,877.93	8,305.52	39,746.95	3,256.13	43,003.08	1.60	0.10	538	0.67	0.04	224
11年度	7,936,186	185,049,787	40.02	104,227.67	4,862.40	45,366.72	5,927.87	51,294.59	1.31	0.06	646	0.56	0.03	277

鐵道電報取扱通數月別

月別	月末現在驛所數	發信 和文	發信 歐文	發信 計	著信 和文	著信 歐文	著信 計	受 和文
4月	119	113,998	1,524	115,522	120,528	1,434	121,962	19,049
5月	119	102,596	1,655	104,251	107,627	1,590	109,217	18,547
6月	119	89,095	1,401	90,496	96,002	1,358	97,360	16,236
7月	119	84,460	1,702	86,162	90,868	1,656	92,524	16,554
8月	119	85,345	1,629	86,974	90,468	1,573	92,041	17,212
9月	119	84,697	1,411	86,108	90,537	1,379	91,916	18,260
10月	119	91,494	1,629	93,123	98,603	1,622	100,225	24,683
11月	120	86,016	1,359	87,375	92,249	1,359	93,608	23,022
12月	120	93,243	1,290	94,533	99,226	1,305	100,531	25,660
1月	120	88,193	1,409	89,602	94,328	1,272	95 600	23,227
2月	120	73,471	1,195	74,666	77,339	1,189	78,528	18,643
3月	120	87,124	1,481	88,605	91,397	1,444	92,841	22,805
計	**120**	**1,079,732**	**17,685**	**1,097,417**	**1,149,172**	**17,181**	**1,166,353**	**243,898**
昭和2年度	119	1,348,059	20,277	1,368,336	1,423,062	18,994	1,442,056	226,996
1年度	122	1,336,044	21,188	1,357,232	1,372,412	20,474	1,392,886	236,501
大正14年度	143	1,328,713	16,891	1,345,604	1,338,588	15,533	1,354,121	238,085
13年度	144	—	—	1,378,699	—	—	1,424,348	—
12年度	133	—	—	1,376,854	—	—	1,422,730	—
11年度	133	—	—	1,481,176	—	—	1,513,485	—

| 大正13年度以前ニ於ケル和文、歐文ノ內譯調査ヲ缺ク

公衆電報取扱通數月別

月別	月末現在驛所數	發信 和文	發信 歐文	發信 計	著信 和文	著信 歐文	著信 計	受 和文
4月	85	8,994	564	9,558	3,223	201	3,424	5,296
5月	85	9,785	730	10,515	3,988	280	4,268	5,894
6月	85	8,649	747	9,396	3,534	275	3,809	4,888
7月	85	8,086	687	8,773	2,839	179	3,018	4,897
8月	85	8,974	613	9,587	3,080	249	3,329	4,805
9月	85	9,005	644	9,649	3,299	231	3,530	4,842
10月	85	9,319	749	10,068	3,228	232	3,460	5,556
11月	85	8,104	546	8,650	3,139	220	3,359	5,116
12月	85	8,970	540	9,510	3,314	202	3,516	5,775
1月	85	7,602	528	8,130	2,736	169	2,905	4,995
2月	85	6,876	435	7,311	2,356	160	2,516	4,368
3月	85	9,982	583	10,565	4,202	227	4,429	6,830
計	**85**	**104,346**	**7,366**	**111,712**	**38,938**	**2,625**	**41,563**	**63,262**
昭和2年度	85	98,557	6,650	105,207	37,417	1,969	39,386	58,696
1年度	—	104,080	6,640	110,720	45,140	1,757	46,897	56,268
大正14年度	—	110,262	6,803	117,065	50,734	2,147	52,881	57,334
13年度	—	107,166	7,136	114,302	47,341	1,939	49,280	55,962
12年度	—	111,173	6,167	117,340	56,652	1,880	58,532	64,355
11年度	—	110,073	5,382	115,455	54,909	1,723	56,632	69,769

昭和3年度 中繼信扱通數月別

中繼信 歐文	中繼送信 和文	中繼送信 歐文	中繼信計 和文	中繼信計 歐文	中繼信計 計	合計 和文	合計 歐文	合計 計
1,181	20,587	1,212	39,636	2,393	42,029	274,162	5,351	279,513
1,208	19,913	1,272	38,460	2,480	40,940	248,683	5,725	254,408
1,095	17,768	1,136	34,004	2,231	36,235	219,101	4,990	224,091
1,204	17,817	1,246	34,371	2,450	36,821	209,699	5,808	215,507
1,312	18,418	1,350	35,630	2,662	38,292	211,443	5,864	217,307
1,332	20,030	1,353	38,290	2,685	40,975	213,524	5,475	218,999
1,414	26,816	1,445	51,499	2,859	54,358	241,596	6,110	247,706
1,072	25,217	1,115	48,239	2,187	50,426	226,504	4,905	231,409
958	28,286	992	53,946	1,950	55,896	246,415	4,545	250,960
858	25,298	890	48,525	1,748	50,273	231,046	4,429	235,475
849	19,840	877	38,483	1,726	40,209	189,293	4,110	193,403
1,112	24,498	1,138	47,303	2,250	49,553	225,824	5,175	230,999
13,595	**264,488**	**14,026**	**508,386**	**27,621**	**536,007**	**2,737,290**	**62,487**	**2,799,777**
14,110	251,537	14,505	478,533	28,615	507,148	3,249,654	67,886	3,317,540
15,952	265,135	16,357	501,636	32,309	533,945	3,210,092	73,971	3,284,063
12,228	264,218	12,541	502,303	24,769	527,072	3,169,604	57,193	3,226,797
—	—	—	—	—	627,865	3,427,288	3,624	3,430,912
—	—	—	—	—	623,241	3,419,881	2,944	3,422,825
—	—	—	—	—	494,349	3,486,976	2,034	3,489,010

昭和3年度 中繼信扱通數月別

中繼信 歐文	中繼送信 和文	中繼送信 歐文	中繼信計 和文	中繼信計 歐文	中繼信計 計	合計 和文	合計 歐文	合計 計
18	5,296	18	10,592	36	10,628	22,809	801	23,610
18	5,894	18	11,788	36	11,824	25,561	1,046	26,607
36	4,888	36	9,776	72	9,848	21,959	1,094	23,053
72	4,897	72	9,794	144	9,938	20,719	1,010	21,729
129	4,805	129	9,610	258	9,868	21,664	1,120	22,784
102	4,842	102	9,684	204	9,888	21,988	1,079	23,067
75	5,556	75	11,112	150	11,262	23,659	1,131	24,790
63	5,116	63	10,232	126	10,358	21,475	892	22,367
16	5,775	16	11,550	32	11,582	23,834	774	24,608
37	4,995	37	9,990	74	10,064	20,328	771	21,099
41	4,368	41	8,736	82	8,818	17,968	677	18,645
32	6,830	32	13,660	64	13,724	27,844	874	28,718
639	**63,262**	**639**	**126,524**	**1,278**	**127,802**	**269,808**	**11,269**	**281,077**
431	58,696	431	117,392	862	118,254	253,366	9,481	262,847
498	56,268	498	112,536	996	113,532	261,756	9,393	271,149
408	57,334	408	114,668	816	115,484	275,664	9,766	285,430
205	55,962	205	111,924	410	112,334	266,431	9,485	275,916
203	64,355	203	128,710	406	129,116	296,535	8,453	304,988
263	69,769	263	139,538	526	140,064	304,520	7,631	312,151

鐵道電報取扱

驛所別	取扱通數					驛所別	取扱通數
	發信	著信	中繼信	計	以内上歐ノ文		發信
本社	52,515	132,388	409	185,312	5,826	煙臺	4,592
大連埠頭	83,799	147,675	108,473	339,947	3,027	十里河	2,354
埠東鄉橋	21,256	18,892	—	40,148	51	沙河	2,476
沙河口工場	2,927	2,089	—	5,016	—	蘇家屯	11,944
大連	41,723	50,222	4,870	96,815	2,261	渾河	2,511
沙河口	2,708	3,155	—	5,863	—	奉天	257,630
周水子	3,495	3,730	—	7,225	1	文官屯	1,986
南關嶺	3,501	10,008	—	13,509	—	虎石臺子	1,965
大房身	1,718	1,082	—	2,800	—	新城子	2,457
金州	4,947	5,348	—	10,295	—	新臺子	2,810
二十里臺	1,553	743	—	2,296	—	亂石山	2,078
三十里堡	2,797	2,825	1,938	7,560	—	得勝臺嶺	2,056
石河	1,967	923	—	2,890	—	鐵平頂堡	18,942
普蘭店	3,583	2,794	—	6,377	—	中固	1,773
田家	1,496	649	—	2,145	—		1,616
瓦房店	18,631	14,372	5,794	38,797	—	開原	11,557
王家寺	1,496	686	—	2,182	—	金溝子	1,688
得利寺	1,850	920	—	2,770	—	馬仲河	2,172
松樹嶺	2,604	1,718	—	4,322	—	昌圖	4,167
萬家嶺	2,793	2,081	—	4,874	—	滿井	1,664
許家屯	1,922	1,113	—	3,035	—	泉頭	1,894
九泰城	1,854	970	—	2,824	—	雙廟子	3,395
熊岳城屯	4,804	5,104	1,714	11,622	—	恒勾子	1,578
鹽家屯	2,173	1,563	—	3,736	—	虹牛哈街	1,616
沙崗	1,837	990	—	2,827	—	四平街	32,082
蓋平	4,186	3,121	—	7,307	—	楊木林	1,537
太平山	1,825	1,362	—	3,187	—	十家堡	1,623
大石橋	43,413	35,893	46,592	125,898	88	郭家店	4,006
分水山	2,115	1,305	—	3,420	—	八子家	430
他山	1,795	1,100	—	2,895	—	蔡家	1,569
海城	5,219	5,195	—	10,414	—	大榆樹	1,550
南臺	2,237	1,485	—	3,722	—	公主嶺	14,999
湯崗子	3,331	2,437	—	5,768	38	臥龍泉	444
千山	2,943	1,943	—	4,886	—	劉房子	1,753
鞍山	6,307	6,791	—	13,098	—	陶家屯	1,762
鞍山製鐵所	4,594	3,525	—	8,119	141	范家屯	5,297
立山	4,266	2,885	—	7,151	1	大屯	2,028
首山	2,015	1,230	—	3,245	—	耿家屯	86
遼陽	33,580	23,847	7,136	64,563	4	孟家屯	1,626
張臺子	2,184	1,256	—	3,440	—	長春	57,773

| 昭和3年10月29日耿火信號所ニ於テ鐵道電報ノ取扱ヲ開始セリ

昭和3年度 驛所別通數

驛所別	取扱通數					驛所別	取扱通數				
	著信	中繼信	計	以内上歐ノ文			發信	著信	中繼信	計	以内上歐ノ文
	3,443	—	8,035	—		哈爾濱事務所	9,836	7,255	—	17,091	14,366
	1,234	—	3,588	—		夏家河子	1,786	772	—	2,558	—
	1,461	—	3,937	—		營城子	1,596	784	—	2,380	—
	10,777	—	22,721	—		龍頭	1,521	571	—	2,092	—
	1,991	—	4,502	—		旅順	7,836	4,532	—	12,368	1
	307,841	263,384	828,855	8,147		營口	15,428	12,667	—	28,095	33
	996	—	2,982	—		榆樹臺	1,961	690	—	2,651	—
	1,360	—	3,325	—		孤家子	2,078	836	—	2,914	—
	1,266	—	3,723	—		深井子	2,075	842	—	2,917	—
	2,263	—	5,073	—		李石寨	2,077	885	—	2,962	—
	1,001	—	3,079	—		大官屯	9,359	4,375	—	13,734	—
	885	—	2,941	—		撫順	7,042	7,311	65	14,418	3
	23,772	3,753	46,467	13		撫順炭礦	10,781	11,854	—	22,635	61
	1,877	—	3,650	—		吳家屯	2,236	886	—	3,122	—
	1,810	—	3,426	—		陳相屯	2,233	844	—	3,077	—
	11,483	—	23,040	—		銃千戸屯	1,708	866	—	2,574	—
	1,592	—	3,280	—		歪頭山	427	445	—	872	—
	1,686	—	3,858	—		石橋子	2,832	1,325	6	4,163	—
	4,752	6	8,925	1		火連寨	2,667	1,451	—	4,118	—
	1,360	—	3,024	—		本溪湖	9,514	7,786	—	17,300	—
						宮原	1,826	613	—	2,439	—
	1,620	—	3,514	—		橋頭	10,496	7,853	4,837	23,186	1
	3,029	—	6,424	—		南坟	2,297	1,122	—	3,419	—
	1,433	—	3,011	—		下馬塘	2,538	1,077	—	3,615	—
	1,339	—	2,955	—		連山關	2,934	1,886	—	4,820	—
	31,385	23,949	87,416	10							
						鄭家堡	2,211	893	—	3,104	—
	1,594	—	3,131	—		草河口	2,713	1,851	—	4,564	—
	1,617	—	3,240	—		通遠堡	2,651	1,407	—	4,058	—
	3,213	—	7,219	—		林家臺	1,900	671	—	2,571	—
	1,111	—	1,541	—		劉家河	2,768	1,058	12	3,838	—
	1,439	—	3,008	—							
						秋木莊	2,105	824	—	2,929	—
	1,456	—	3,006	—		鶴冠山	7,565	5,861	6,228	19,654	—
	10,472	5,015	30,486	16		四臺子	2,051	729	—	2,780	—
	1,139	—	1,583	—		鳳凰城	3,799	2,056	—	5,855	—
	1,598	—	3,351	—		高麗門	2,838	1,119	—	3,957	—
	1,562	—	3,324	—							
						湯山城	2,465	1,031	—	3,496	—
						五龍背	2,573	1,027	—	3,600	—
	4,084	—	9,381	—		蛤蟆塘	2,066	662	—	2,728	—
	1,906	—	3,934	—		沙河鎮	5,387	3,397	—	8,784	—
	402	—	488	—		安東	73,796	51,460	9,890	135,146	353
	1,543	—	3,169	—							
	52,572	41,936	152,281	28,044		計	1,097,417	1,166,353	536,007	2,799,777	62,487

公衆電報取扱

驛所別	取扱通數					驛所別	取扱通數
	發信	著信	中繼信	計	以内上歐文ノ		發信
本社	23,323	13,191	438	36,952	3,944	遼陽	2,605
同分室	1,383	265	45,194	46,842	295	張臺子	46
大連	6,991	485	456	7,932	218	煙臺	458
沙河口	343	24	—	367	—	沙河	166
周水子	833	769	2	1,604	6	蘇家屯	1,261
南關嶺	88	155	—	243	—	渾河	233
大房身	121	153	—	274	—	奉天	22,462
金州	2,089	2,134	28	4,251	—	虎石臺	242
三十里堡	1,027	597	—	1,624	—	新城子	161
石河	157	172	—	329	—	新臺子	104
普蘭店	294	46	—	340	—	亂石山	101
瓦房店	1,071	125	308	1,504	13	鐵嶺	1,181
得利寺	191	244	—	435	—	開原	741
松樹	6	49	—	55	—	金溝子	27
萬家嶺	657	1,044	—	1,701	—	馬仲河	145
許家屯	688	1,109	—	1,797	—	昌圖	272
熊岳城	540	119	—	659	—	泉頭	106
蘆家屯	183	596	—	779	—	雙廟子	173
沙崗	65	158	—	223	—	四平街	3,356
蓋平	196	57	—	253	—	十家堡	46
太平山	102	321	—	423	—	郭家店	159
大石橋	1,544	452	5,158	7,154	118	公主嶺	833
分水	130	201	—	331	—	劉房子	60
海城	372	133	2	507	—	范家屯	270
南臺	214	535	—	749	—	大屯	84
湯崗子	1,080	965	—	2,045	133	孟家屯	46
千山	397	556	—	953	—	長春	10,466
鞍山	850	150	—	1,000	—	夏家河子	363
鞍山製鐵所	2,142	1,464	2	3,608	289	營城子	166
立山	334	379	—	713	—	旅順	857

昭和3年度 通數驛所別

驛所別	取扱通數					驛所別	取扱通數				
	著信	中繼信	計	以内上歐文ノ			發信	著信	中繼信	計	以内上歐文ノ
	451	46	3,102	22		營口	1,274	253	—	1,527	8
	75	—	121	—		榆臺	29	39	2	70	—
	53	—	511	—		深井子	242	603	—	845	—
	242	—	408	—		撫順	2,961	256	—	3,217	2
	188	—	1,449	4		陳相屯	85	38	—	123	—
	64	—	297	—							
	1,167	65,164	88,793	3,776		石橋子	254	173	—	427	—
	945	—	1,187	—		火連寨	41	101	—	142	—
	786	2	949	—		本溪湖	889	225	—	1,114	—
	30	—	134	—		宮原	25	33	—	58	—
						橋頭	674	140	286	1,100	9
	117	—	218	—							
	399	—	1,580	24							
	112	—	853	—		南坎	237	287	—	524	—
	45	—	72	—		下馬塘	214	403	—	617	—
	180	—	325	—		連山關	354	68	—	422	—
						祁家堡	105	117	—	222	—
	109	—	381	—		草河口	586	973	—	1,559	—
	93	—	199	—							
	32	—	205	—							
	265	152	3,773	21		通遠堡	466	478	—	944	—
	84	—	130	—		劉家河	133	109	—	242	—
						秋木莊	26	24	—	50	—
	32	—	191	—		鷄冠山	699	191	3,108	3,998	1
	112	—	945	21		鳳凰城	327	42	—	369	—
	30	—	90	—							
	62	—	332	—		高麗門	67	75	—	142	—
	206	—	290	—		湯山城	119	151	—	270	—
						五龍背	588	290	—	878	—
	85	—	131	—		沙河鎭	207	74	—	281	—
	1,575	1,880	13,921	2,244		安東	6,509	1,154	5,572	13,235	121
	772	2	1,137	—							
	238	—	404	—							
	69	—	926	—		計	111,712	41,563	127,802	281,077	11,269

電話作業

月別	×交換機 臺數 市内	其他	總容量	×加入 普通	長距離
			入付		
4月	23	7	3,290	1,135	643
5月	24	7	3,350	1,136	675
6月	24	7	3,350	1,138	691
7月	24	7	3,350	1,142	692
8月	24	7	3,350	1,159	695
9月	24	7	3,350	1,133	698
10月	24	7	3,350	1,136	697
11月	24	7	3,350	1,134	700
12月	25	8	3,400	1,145	701
1月	25	8	3,400	1,147	703
2月	25	8	3,400	1,155	705
3月	25	8	3,400	1,168	708
計	**25**	**8**	**3,400**	**1,168**	**708**
昭和2年度	20	7	2,950	936	621
1年度	19	6	2,830	939	609

電話作業狀

交換所別	×交換機 臺數 市内	其他	總容量	×線條 互長	延長	×加入 普通
			入付	米	米	
本社	1	4	1,000	29,393	3,098,754	211
瓦斯頭	2	—	480	27,326	1,862,161	272
熊本店	1	—	100	6,955	153,778	38
大城	1	—	50	3,488	21,151	13
營岳橋	1	1	100	4,084	60,463	38
遠口	1	—	100	3,157	111,003	28
藤陽	2	—	200	8,079	102,532	58
森屯	1	—	50	1,100	29,412	5
撫順	1	—	60	334	86,266	2
奉天	1	1	300	38,045	1,199,270	132
鐵嶺	1	—	100	4,267	42,602	34
開原	1	—	100	3,966	37,514	27
四平街	2	1	200	8,798	160,770	51
公主嶺	1	—	100	9,101	154,884	34
長春	3	1	300	15,538	449,151	86
安東	2	—	200	15,127	273,948	86
鷄冠山	1	—	50	1,366	19,721	14
本溪湖	1	—	100	1,965	21,542	28
橋頭	1	—	50	1,824	21,066	11
計	**25**	**8**	**3,640**	**183,913**	**7,905,988**	**1,168**
昭和2年度	20	7	2,950	166,694	7,649,586	936
1年度	19	6	2,830	140,656	6,353,417	939

| 交換機臺數中ノ其他トハ市外臺、公衆中繼臺、記錄裝置監督臺ナリ | ×印ハ月末及年度末現在ノモノナリ | 大正14年度以前ハ調査ヲ異ニスルモノアルヲ以テ之ヲ省略ス

狀況月別 昭和3年度

加入者 計	呼出度數 總數	1日平均	1時間平均	加入者1人1時間平均	通話數度	呼出度數100ニ付通話度數
				度		
1,778	873,394	29,113	1,213	0.68	749,425	86
1,811	1,026,660	33,118	1,380	0.76	902,280	88
1,829	1,148,209	38,274	1,595	0.87	1,014,351	88
1,834	1,012,440	32,659	1,361	0.74	890,280	88
1,854	1,032,827	33,317	1,388	0.75	908,641	88
1,831	1,002,292	33,410	1,396	0.76	875,595	87
1,833	1,144,571	36,922	1,538	0.84	992,291	87
1,834	1,086,054	36,202	1,453	0.82	950,863	88
1,846	1,035,750	33,411	1,392	0.75	896,250	87
1,850	1,016,118	32,778	1,366	0.74	881,299	87
1,860	1,022,783	36,529	1,522	0.82	898,225	88
1,876	968,688	31,248	1,302	0.69	853,916	88
1,876	**12,369,786**	**33,890**	**1,412**	**0.75**	**10,813,416**	**87**
1,557	7,742,380	21,154	881	0.57	6,853,987	89
1,548	7,132,100	19,540	814	0.53	6,363,590	89

況交換所別 昭和3年度

入者 長距離	計	呼出度數 總數	1日平均	1時間平均	加入者1人1時間平均	通話度數	呼出度數100ニ付通話度數
					度		
218	429	3,856,925	10,567	440	1.03	3,338,095	87
6	278	3,238,913	8,874	370	1.33	2,788,612	86
17	55	136,632	374	16	0.28	126,226	92
8	21	5,680	56	1	0.03	4,653	82
22	60	233,370	639	27	0.44	225,172	96
19	47	103,064	282	12	0.25	100,447	97
34	92	536,014	1,468	61	0.67	445,974	83
17	22	31,984	88	4	0.17	30,066	94
22	24	242,458	724	28	1.15	209,448	86
119	251	1,831,951	5,019	209	0.83	1,607,910	88
23	57	188,614	517	22	0.38	165,573	88
23	50	122,646	336	14	0.28	113,698	93
33	84	436,150	1,195	50	0.59	395,472	90
20	54	132,315	363	15	0.28	112,841	85
51	137	470,829	1,290	54	0.39	422,099	90
36	122	600,389	1,639	69	0.56	543,699	91
11	25	66,085	181	8	0.30	59,465	90
17	45	72,761	199	8	0.18	66,556	91
12	23	63,006	173	7	0.31	57,410	91
708	**1,876**	**12,369,786**	**33,890**	**1,412**	**0.75**	**10,813,416**	**87**
621	1,557	7,742,380	21,154	881	0.57	6,853,987	89
609	1,548	7,132,100	19,540	814	0.53	6,363,590	89

車輛

車輛使用成績 昭和3年度

機關車

月別	延日數 使用	延日數 修繕	延日數 計	延日數100中修繕日數	走行粁	走行1,000粁ニ付 仕業日數	走行1,000粁ニ付 修繕日數	以上ノ内他所貸渡機關車 延日數	以上ノ内他所貸渡機關車 走行粁
				日	粁	日	日		
4月	10,731	2,233	12,964	17.2	1,789,062.4	6.0	1.2	1,528	127,154.5
5月	11,085	2,288	13,373	17.1	1,658,822.9	6.7	1.4	1,522	139,213.4
6月	10,984	1,904	12,888	14.8	1,515,165.0	7.2	1.3	1,290	140,949.2
7月	11,563	1,842	13,405	13.7	1,480,003.3	7.8	1.2	1,361	131,590.9
8月	11,628	1,922	13,550	14.2	1,321,951.7	8.7	1.5	1,374	132,703.8
9月	11,316	1,926	13,242	14.5	1,361,951.0	8.3	1.4	1,422	151,552.6
10月	11,102	2,539	13,641	18.6	1,503,479.8	7.4	1.7	1,578	143,887.1
11月	10,977	2,320	13,297	17.4	1,639,655.4	6.7	1.4	1,681	167,576.2
12月	11,049	2,690	13,739	19.6	1,892,109.0	5.8	1.4	1,807	186,612.0
1月	11,054	2,698	13,752	19.6	1,904,424.1	5.8	1.4	1,846	193,536.5
2月	9,948	2,490	12,438	20.0	1,620,529.2	6.1	1.5	1,657	150,300.6
3月	11,073	2,719	13,792	19.7	1,816,894.9	6.1	1.5	1,831	175,425.5
計	**132,510**	**27,571**	**160,081**	**17.2**	**19,504,048.7**	**6.8**	**1.4**	**18,897**	**1,840,502.3**
昭和2年度	124,981	32,408	157,389	20.6	19,730,868.3	6.3	1.6	22.333	2,025,038.6
1年度	115,087	36,634	151,721	24.1	19,259,045.0	6.0	1.9	22,570	2,389,635.9
大正14年度	114,072	32,954	147,026	22.4	17,735,433.0	6.4	1.9	20,009	2,075,803.3
13年度	108,646	30,157	138,803	21.7	17,430,221.9	6.2	1.7	17,080	1,947,627.5
12年度	106,194	27,598	133,792	20.6	16,213,342.7	6.5	1.7	13,098	1,350,636.0
11年度	85,732	23,764	109,496	21.7	15,811,792.8	5.4	1.5	10,384	1,095,710.0

客車類

月別	延日數 使用	延日數 修繕	延日數 計	延日數100中修繕日數	走行粁	走行1,000粁ニ付 仕業日數	走行1,000粁ニ付 修繕日數	以上ノ内他線内運轉 延日數	以上ノ内他線内運轉 走行粁
				日		日	日		
4月	12,229	670	12,899	5.2	3,302,911	3.7	0.2	671	303,327
5月	12,618	703	13,321	5.3	3,381,758	3.7	0.2	710	326,470
6月	12,241	605	12,846	4.7	3,010,992	4.1	0.2	688	292,049
7月	12,552	708	13,260	5.3	3,106,389	4.0	0.2	684	297,183
8月	12,587	693	13,280	5.2	3,133,745	4.0	0.2	686	290,884
9月	12,227	677	12,904	5.2	3,183,135	3.8	0.2	692	299,430
10月	12,480	729	13,209	5.5	3,306,559	3.8	0.2	728	321,001
11月	11,971	696	12,667	5.5	3,225,872	3.7	0.2	667	281,351
12月	12,398	827	13,225	6.3	3,314,314	3.7	0.2	765	321,590
1月	12,585	826	13,411	6.2	3,304,677	3.8	0.2	795	326,417
2月	11,267	914	12,181	7.5	2,858,453	3.9	0.3	778	284 201
3月	12,518	1,067	13,585	7.9	3,578,710	3.5	0.3	776	328,277
計	**147,673**	**9,115**	**156,788**	**5.8**	**38,707,515**	**3.8**	**0.2**	**8,640**	**3,672,180**
昭和2年度	141,835	8,563	150,398	5.7	37,222,619	3.8	0.2	7,629	3,366,506
1年度	130,656	9,769	140,425	7.0	35,107,897	3.7	0.3	8,847	3,312,105
大正14年度	126,903	9,832	136,735	7.2	30,201,424	4.2	0.3	6,500	1,399,115
13年度	115,998	15,836	131,834	12.0	27,606,517	4.2	0.6	5,654	851,017
12年度	110,654	13,977	124;631	11.2	27,533,095	4.0	0.5	4,345	1,574,290
11年度	107,849	16,107	123,956	13.0	26,280 491	4.1	0.6	1,503	804,820

貨車類

月別	延日數 使用	延日數 修繕	延日數 計	延日數100中修繕日數	走行粁	走行1,000粁ニ付 仕業日數	走行1,000粁ニ付 修繕日數	以上ノ内他線内運轉 延日數	以上ノ内他線内運轉 走行粁
				日		日	日		
4月	198,782	9 402	208,184	4.5	39,385,067	5.0	0.2	14,992	3,141,676
5月	202,808	8,576	211,384	4.1	31,608,535	6.4	0.3	12,499	2,728,414
6月	194,881	7,965	202,846	3.9	27,346,298	7.1	0.3	9,863	2,270,168
7月	204,834	9,331	214,165	4.4	25,716,752	8.0	0.4	7,154	1,532,754
8月	203,640	9,050	212,690	4.3	19,882,203	10.2	0.5	6,925	1,416,987
9月	198,064	9,447	207,511	4.6	21,316,325	9.3	0.4	10,128	1,721,608
10月	208,718	10,154	218,872	4.6	25,710,795	8.1	0.4	11,565	2,151,729
11月	204,059	9,799	213,858	4.6	32,383,256	6.3	0.3	15,587	2,712,785
12月	209,587	9,681	219,268	4.4	42,355,841	4.9	0.2	22,371	3,656,745
1月	208,529	9,762	218,291	4.4	42,202,815	4.9	0.2	23,103	3,868,406
2月	189,631	9,027	198,658	4.5	35,109,392	5.4	0.3	19,869	3,199,241
3月	211,253	10,001	221,254	4.5	40,069,574	5.3	0.2	28,462	4,692,527
計	**2,484,786**	**112,195**	**2,546,981**	**4.4**	**383,086,853**	**6.4**	**0.3**	**182,518**	**33,093,040**
昭和2年度	2,296,425	104,265	2,400,690	4.3	378,918,335	6.1	0.3	158,436	31,735,181
1年度	2,146,139	81,838	2,227,977	3.7	347,969,112	6.2	0.2	167,729	30,401,982
大正14年度	2,143,990	84,330	2,228,320	3.8	320,995,217	6.7	0.3	151,586	26,962,798
13年度	2,044,336	121,031	2,165,367	5.6	308,815,974	6.6	0.4	130,052	24,237,917
12年度	2,051,554	106,703	2,158,257	4.9	303,216,571	6.8	0.4	151,641	26,405,781
11年度	2,024,677	112,528	2,137,205	5.3	290,126,746	7.0	0.4	122,182	22,325,969

｜本表ノ外朝鮮鐵道局ヨリ借受ケタル機關車ノ使用延日數347日、修繕日數50日、走行粁39,243.3粁アリ。　｜使用延日數ハ車輛ノ全日數ヨリ本表ノ修繕日數(修繕、入場、檢査、洗罐等ノ爲メ當日休車セシモノ)及未配屬日數ヲ控除シタルモノナリ　｜機關車中「インスペクション、ロコモチーブ」「インスペクションモーターカー」「クレーン、ロコモチーブ」客車類中特別車、職用車、試驗車及貨車類中非常車、宿營車、檢衡車ノ如キハ普通ノ車輛ト仕業ノ狀態ヲ異ニスルヲ以テ之ヲ控除セリ客貨車類中他所貸渡ノモノ亦同シ　｜機關車中ニハ他所貸渡中ノモノ及試運轉粁ヲ包含スルヲ以テ機關車運轉成績所載ノモノトハ符合セス　｜明治40年11月當社線ト朝鮮鐵道局線、大正6年7月四洮鐵路局線、大正7年2月吉長鐵路局線、昭和2年10月金福鐵路公司間ニ客貨車直通運轉ヲ開始シタル結果同月以降ノ使用延日數及走行粁ハ本表ニ在リテハ當社車輛ノ當社線ニ於ケル仕業ト他線內運轉粁トヲ合算シタルモノナルヲ以テ列車及客貨車運轉成績所載ノモノトハ符合セス　｜貨車類中代用客車又ハ小荷物運搬用トシテ使用シタルモノハ客貨車運轉成績表ニ在リテハ之ヲ客車類ニ編入シタルモ本表ニ在リテハ其ノ全部ヲ貨車類ニ計上セリ　｜本年度內機關車試運轉粁ハ17,816.6粁ナリ

機關車種類別使用成績

昭和3年度 使用開始以來

種別	記號	昭和3年度 延日數 使用	修繕	計	延日數100中修繕日數	走行粁	走行1,000粁付仕業日數	使用開始以來 延日數	修繕	計	延日數100中修繕日數	走行粁	走行1,000粁付 仕業日數	修繕日數
					日	粁	日				日	粁	日	日
アメリカン	アメ	416	419	835	50.2	65,608.3	6.3	20,153	8,010	28,163	28.4	3,416,298.4	5.9	2.3
エートホイールスチツチヤー	アエトレ	5,718	847	6,565	12.9	701,084.0	8.2	44,572	10,485	55,057	19.0	5,386,482.7	8.3	1.9
プレーリースチツチヤー	プレ	7,143	893	8,036	8.9	890,915.3	8.0	179,556	29,908	209,464	14.2	18,444,025.3	9.7	1.6
ダブルエンダータンク	ダブ	17,286	4,079	21,365	19.1	1,765,854.4	9.8	377,404	88,639	466,043	19.0	40,219,071.1	9.4	2.2
テンホイーラー	テホイ	3,697	1,401	5,098	27.5	577,657.9	6.4	29,965	7,708	37,673	20.5	5,386,589.6	5.6	1.4
	テホニ	1,470	355	1,825	19.5	282,372.8	5.2	94,895	22,627	117,522	19.2	18,523,614.3	5.1	1.2
	テホサ	1,241	584	1,825	32.0	224,544.2	5.5	22,665	6,092	28,757	21.2	3,737,815.2	6.1	1.6
パシフィック	パシイ	2,134	391	2,525	15.5	564,187.2	3.8	38,220	11,141	49,361	22.6	8,283,822.1	4.6	1.3
	パシニ	1,836	350	2,186	16.0	337,950.4	5.4	16,726	4,376	21,102	20.7	4,279,300.0	3.9	1.0
	パシサ	1,838	350	2,188	16.0	279,883.6	6.6	15,800	4,127	19,927	20.7	3,719,794.3	4.1	1.1
	パシシ	6,681	1,699	8,380	20.3	2,235,273.5	3.0	26,827	8,626	35,453	24.3	9,458,396.1	2.8	0.9
	パシコ	2,625	657	3,282	20.0	697,090.0	3.8	2,895	667	3,562	18.7	700,025.6	5.1	1.0
コンソリデーション	ソリイ	11,298	3,157	14,455	21.8	1,113,630.8	10.1	240,411	75,163	315,574	23.8	34,797,791.6	6.9	2.2
	ソソリニ	5,650	1,481	7,131	20.8	649,326.8	87.0	106,957	33,368	140,325	23.8	16,184,294.1	6.6	2.1
	ソソリサ	12,326	2,214	14,540	15.2	1,338,870.8	9.2	189,293	51,541	240,834	21.5	31,895,152.4	5.9	1.6
	ソソリシ	4,084	644	4,728	13.6	439,038.7	9.3	40,172	13,018	53,190	24.5	7,481,789.0	5.4	1.7
ミカド	ミカイ	21,946	3,562	25,508	14.0	4,030,930.5	5.4	115,599	29,959	145,558	20.6	21,899,679.7	5.3	1.4
	ミカニ	5,616	1,392	7,008	19.9	680,294.4	8.3	12,094	3,626	15,720	23.1	1,898,948.4	6.4	1.9
デカポット	デカ	19,505	3,096	22,601	13.7	2,629,535.1	7.4	136,677	33,334	170,011	19.6	22,442,174.1	6.1	1.5
計		132,510	27,571	160,081	17.2	19,504,048.7	6.8	1.4	18,897	1,840,502.3	1,710,881	442,415	2,153,296	20.5	258,155,064.0	6.6	1.7

客車類種類別使用成績

昭和3年度

種別	延日數 使用	修繕	計	延日數100中修繕日數	走行粁	走行1,000粁付 仕業日數	修繕日數	以上ノ内他線内運轉 延日數	走行粁
				日		日	日		
1等寢臺車	5,898	303	6,201	4.9	928,203	6.4	0.3	50	7,700
1等寢臺1等車	2,264	507	2,771	18.3	20,610	109.8	24.6	2	1,902
1.2等寢臺車	1,930	43	1,973	2.2	142,554	13.5	0.3	24	1,996
2等寢臺車	6,146	353	6,499	5.4	1,444,235	4.3	0.2	21	9,602
2等寢臺手荷物車	2,522	32	2,554	1.3	2,488	1,013.7	12.9	—	—
3等寢臺車	2,812	108	2,920	3.7	1,031,525	2.7	0.1	3	1,901
1等車	351	14	365	3.8	2,419	145.1	5.8	2	408
展望1等車	1,021	74	1,095	6.8	513,045	2.0	0.1	—	—
1.2等車	1,856	280	2,136	13.1	314,285	5.9	0.9	2	1,005
2等車	5,127	666	5,793	11.5	1,645,360	3.1	0.4	6	2,647
2.3等車	6,213	429	6,642	6.5	948,403	6.6	0.5	558	150,637
3等車	65,616	3,691	69,307	5.3	20,347,394	3.2	0.2	4,332	2,008,893
3等獨立煖房車	7,497	416	7,913	5.3	1,220,509	6.1	0.3	1	104
食堂車	3,816	199	4,015	5.0	523,921	7.3	0.4	3	1,901
2等食堂車	4,907	282	5,189	5.4	1,543,824	3.2	0.2	—	—
3等食堂車	344	113	1,057	10.7	51,378	18.4	2.2	1,089	—
3等手荷物車	7,091	489	7,580	6.5	1,522,797	4.7	0.3	—	334,213
手荷物車	8,120	376	8,496	4.4	2,923,725	2.8	0.1	1,279	551,345
手荷物郵便車	13,542	740	14,282	5.2	3,580,840	3.8	0.2	1,268	597,926
計	147,673	9,115	156,788	5.8	38,707,515	3.8	0.2	8,640	3,672,180

貨車類種類別使用成績

昭和3年度

種別	延日數 使用	修繕	計	延日數100中修繕日數	走行粁	走行1,000粁付 仕業日數	修繕日數	以上ノ内他線内運轉 延日數	走行粁
				日		日	日		
有蓋車	936,536	35,436	971,972	3.6	152,230,275	6.2	0.2	84,843	15,259,442
冷藏車	5,377	98	5,475	1.8	238,414	2.3	0.4	17	1,829
家畜車	5,310	165	5,475	3.0	714,649	7.4	0.2	8	1,384
タールタンク車	1,747	70	1,817	3.9	64,873	2.7	1.1	21	4,929
硫酸槽車	2,476	444	2,920	15.2	4,327	572.2	102.6	—	—
水槽車	4,631	114	4,745	2.4	49,506	93.5	2.3	366	5,279
石油槽車	3,531	119	3,650	3.3	81,590	43.3	1.5	8	1,021
豆油槽車	16,958	546	17,504	3.1	1,186,594	14.3	0.5	7	591
無蓋車	1,048,188	49,278	1,097,466	4.5	173,607,857	6.0	0.3	93,357	17,368,855
石炭車 タイタニ	71,850	6,221	78,071	8.0	13,333,468	5.4	0.5	6	389
石炭車 サシロタナイ	111,186	6,363	117,549	5.4	20,120,868	5.5	0.3	—	—
土運車 ツツ	61,399	3,024	64,423	4.6	3,772,582	16.3	0.8	767	46,467
土運車 ツツニ	26,539	1,013	27,552	3.7	2,523,394	10.5	0.4	10	461
礦石車	13,878	717	14,595	4.9	1,043,185	13.3	0.7	—	—
無側車	46,478	3,186	49,664	6.4	4,355,325	10.7	0.7	2,610	274,049
厩車	4,272	103	4,375	2.4	170,372	25.1	0.6	56	9,303
運掌車	74,430	5,298	79,728	6.6	9,589,574	7.8	0.6	442	119,041
計	2,434,786	112,195	2,546,981	4.4	383,086,853	6.4	0.3	182,518	33,093,040

運

概

本年度營業日數ハ昭和3年4月1日ヨリ昭和4年3月31日ニ至ル365日ニシテ數ハ1日ヲ減少セリ而シテ收入ハ 118,639,000 圓ニシテ前年度ニ比シ5,395,000 圓テ鋭意經費ノ節約ヲ圖リタル結果前年度ニ比シ 878,000 圓即テ 1.9% ノ減少ヲ見

年度	收入 客車	收入 貨車	收入 計（其他ヲ含ム）	100中割合 客車	100中割合 貨車	支出
	円	円	円			円
本年度	17,619,293.34	97,738,146.93	118,639,089.59	15	82	44,358,065.16
前年度	16,102,953.35	94,040,818.67	113,244,180.15	14	83	45,235,834.93
比較增減	1,516,339.99	3,697,328.26	5,394,909.44	—	—	減 877,769.77

旅客運輸

本年度ニ於ケル旅客運輸ノ平均營業哩數ハ 682.6 哩乘車人員9,702,000人,客車收入ハ1,439,000人,客車收入ハ1,516,000圓ヲ何レモ增加セリ更ニ之ヲ1日1哩平均ニ就後者ハ6圓ヲ增加セリ斯クノ如ク乘車人員及客車收入何レモ增加シタルハ逐支那人3等旅行者著シク增加セルニ因ルモノナリ

貨物運輸

本年度ニ於ケル貨物運輸ノ平均營業哩數ハ 690.8 哩、貨物取扱數ハ 19,324,000 噸,其扱噸數ハ 896,000 噸,卽チ 5 %,收入ハ3,697,000圓卽チ 4 % ヲ何レモ增加セリ更ニ之比シ前者ハ645噸ヲ、後者ハ16圓ヲ增加シ當社創業以來ノ好成績ヲ示セリ而シテリシニモ拘ハラス貨物ノ出廻狀況ハ極メテ順調ニ推移シ普通貨物中大豆其ノ車數ハ從來ノ最高記錄ヲ凌駕スルニ至リ又社內貨物中撫順炭ハ依然トシテ殷尙詳細ノ事項ハ以下諸表ニ揭クル所ノ如シ

輸

況

平均營業哩數ハ 690.8 哩ナリ之ヲ前年度ニ比スレハ營業哩數ニ增減ナク營業日ヲ增加シ客貨輸送量ニ因ル繁忙ヲ示シタルニ拘ラス營業費ハ 44,358,000 圓ニシタリ

益	收入100ニ付支出	1日平均 收入	1日平均 支出	1日平均 益	1日1哩平均 收入	1日1哩平均 支出	1日1哩平均 益
円		円	円	円	円	円	円
74,281,024.43	37.4	325,038.60	121,528.94	203,509.65	470.52	175.92	294.70
68,008,345.22	39.9	309,410.33	123,595.18	185,815.15	449.70	178.92	268.98
6,272,679.21	—	15,628.27	減 2,066.24	17,694.50	22.62	減 3.00	25.72

ハ 17,619,000 圓ニシテ之ヲ前年度ニ比スレハ平均營業哩數ニ增減ナク乘車人員テ見レハ乘車人員ハ 2,764 人,客車收入ハ71圓ニシテ前年度ニ比シ前者ハ119人ヲ年各種旅行團體ノ來往頻繁ヲ加ヘ長距離1,2等旅客ノ增加ト舊正月前後近距離

ノ收入ハ 97,738,000 圓ニシテ之ヲ前年度ニ比スレバ平均營業哩數ニ增減ナク取ヲ1日1哩平均ニ就テ見レハ取扱噸數ハ 16,190 噸收入ハ388圓ニシテ前年度ニ本年度南北支那關稅率ノ引上其ノ他滿洲財界ニ影響スヘキ幾多ノ事故障害ア他ノ農產物輸送ハ夏涸期ヲ過キテヨリ逐日强調ヲ呈シ繁忙期ニ於ケル使用貨販ヲ極メタル爲如上ノ好成績ヲ示セリ

施 行 事 項

本年度内施行シタル主ナルモノヲ擧クレハ次ノ如シ

1 **營業開始其他**

| 昭和3年9月25日限リ張家屯信號所ハ廢止ス

| 昭和3年10月28日馬仲河昌圖間,劉房子陶家屯間,同年10月30日十家堡郭家店間,同年10月31日雙廟子桓勾子間ヲ複線トシ之カ使用ヲ開始セリ

| 昭和3年10月1日奉海鐵路局トノ連絡運輸開始ニ伴ヒ鐵庶乙第2號ニ依ル老命廟信號所ヲ老命廟信號場ニ改メタリ

| 昭和4年3月16日太子河及韓城堡信號所ハ之ヲ廢止ス

2 **旅客及手小荷物**

| 4月1日ヨリ翌年3月31日迄柳樹屯駐劄部隊下士以下ノ兵員ニ對シ所屬部隊長ノ證明書引換ニ大房身大連間3等往復運賃ヲ1人ニ付金20錢トシ乘車券ヲ發賣スルコトトセリ

| 4月1日ヨリ金福線郵便指定列車大連金州間閉塞郵便物運賃ヲ1箇月平均運賃金18圓30錢ニ改正セリ

| 4月10日出稼華工割引乘車券ニ對スル運賃拂戻ニ關シ同乘車券發賣手續中ニ規定セリ

| 4月15,16ノ兩日滿洲重要物產組合員金福線產業視察團一行ニ對シ大連金州間2等往復運賃5割引扱ヲ爲シタリ

| 4月24日奉天馮庸大學千山修學旅行團中職員20名ニ對シ奉天千山間2等往復運賃5割引ノ取扱ヲ爲シタリ

| 4月26日ヨリ5月22日ニ亙リ松旭齊天華一行沿線興行ノ爲乘車ニ付特別團體割引扱ヲ爲シタリ

| 4月26日滿洲日報社主催旅順戰跡見學婦人團ニ對シ大連旅順間3等往復運賃4割引扱ヲ爲シタリ

| 4月29日奉天ニ開催ノ關東州外藥劑師會第2回總會出席者ニ對シ各驛ヨリ奉天驛行2,3等往復運賃2割引扱ヲ爲シタリ

| 4月29日奉天鐵道事務所主催鎭江山觀櫻會團員ニ對シ奉天安東間3等往復運賃5割引扱ヲ爲シタリ

| 4月29日平壤飛行隊兵員旅順見學團ニ對シ周水子旅順間3等往復運賃7割引扱ヲ爲シタリ

| 5月4日ヨリ6日迄大連ニ開催ノ大連新聞社主催滿洲青年議會出席議員ニ對シ各驛ヨリ大連驛行2,3等運賃往復3割引扱ヲ爲シタリ

| 5月13日金福線亮甲店ニ開催ノ中日文化協會主催史跡講習會出席會員ニ對シ大連金州間3等往復運賃5割引扱ヲ爲シタリ

| 5月24日ヨリ28日迄鞍山興盛廟祭典執行ニ付參拜客ノ便利ヲ圖リ營口奉天間各驛ヨリ鞍山驛行3等5割引往復乘車券ヲ發賣セリ

| 5月26日金州南山ニ於テ招魂祭執行ニ付參拜客ノ便利ヲ圖リ下記ニ依リ割引往復乘車券ヲ發賣セリ

遺　　族　各驛ヨリ金州驛行2,3等5割引

一般參拜者　大連瓦房店間各驛及旅順驛ヨリ金州驛行2,3等2割引

| 6月1日ヨリ11月30日迄旅順營城子及夏家河子ノ各驛發大連驛著小荷物扱鮮魚ニ對シ該運賃ノ3割ヲ低減セリ

| 6月4日ヨリ7日迄大石橋及湯崗子娘々廟例祭ニ付參拜客ノ便利ヲ圖リ下記ニヨリ割引往復乘車券ヲ發賣セリ

大石橋娘々祭

熊岳城遼陽間各驛及營口驛ヨリ大石橋驛行3等5割引

湯崗子娘々祭

他山奉天間各驛ヨリ湯崗子驛行3等5割引

| 6月8日旅順白玉山ニ於テ招魂祭執行ニ付參拜客ノ便利ヲ圖リ下記ニヨリ割引往復乘車券ヲ發賣セリ

遺　　族　各驛ヨリ旅順驛行2,3等5割引

一般參拜者　大連瓦房店間各驛及旅順線各驛ヨリ旅順驛行往復乘車券ヲ2,3等2割引

6月15日限リ[ジヤパンツーリストビユーロー]本部ニテ委託發賣ヲナス乘車券類ヲ[デルトラ]會社ニ代賣セシメサルコトトセリ

6月19日ヨリ23日迄第9回オリムピック大會出場ノ日本體育協會派遣選手渡歐團員ニ對シ安東長春間2等運賃ヲ團體人員數ニ應シ10名以上3割引,20名以上5割引ノ取扱ヲ爲シタリ

6月30日北京交通大學派遣ノ吉長洮昂鐵路局行實習生一行ニ對シ大連長春間及大連四平街間3等運賃5割引扱ヲ爲シタリ

7,8ノ兩月日曜祭日ニ限リ金福線杏樹屯行海水浴客ノ便利ヲ圖リ大連,沙河口驛發金福線杏樹屯驛行往復旅客ニ對シ社線内3等運賃5割引扱トシ連絡割引往復乘車券ヲ發賣セリ

7,8ノ兩月大連,沙河口在住社員及其ノ家族ニ對シ日曜祭日ニ限リ一般旅客輻輳ノ爲社用旅行ノ場合ノ外無賃乘車證ヲ以テ夏家河子驛ニ乘降スルコトヲ禁止シ下記特定割引往復乘車券ヲ發賣スルコトトセリ

1回往復券　2等　大人金20錢　小兒金10錢
　　3等　大人金10錢　小兒金5錢
10回往復券　2等　金2圓　3等金1圓

7月4日北京交通大學派遣ノ吉敦鐵路局行實習生一行ニ對シ大連長春間3等運賃5割引扱ヲ爲シタリ

7月7日大連17,18ノ兩日奉天ニ開催ノ東京商工獎勵館主催東京見本市當社商工課ノ招待客ニ對シ各驛ヨリ大連及奉天驛行2,3等2割引扱ヲ爲シタリ

7月9日ヨリ向フ12日間大廣場,常盤,日本橋,松林,周水子ノ各小學校生徒海水浴ノ爲大連夏家河子間團體乘車ニ付,下記特定運賃ニテ之ヲ輸送セリ

(イ)滿鐵社員外子弟金1圓　(ロ)滿鐵社員子弟60錢　(ハ)附添教員無

大連長春間旅客通過

昭和3年度

▨ノ部分ハ本年度　□ノ部分ハ前年度

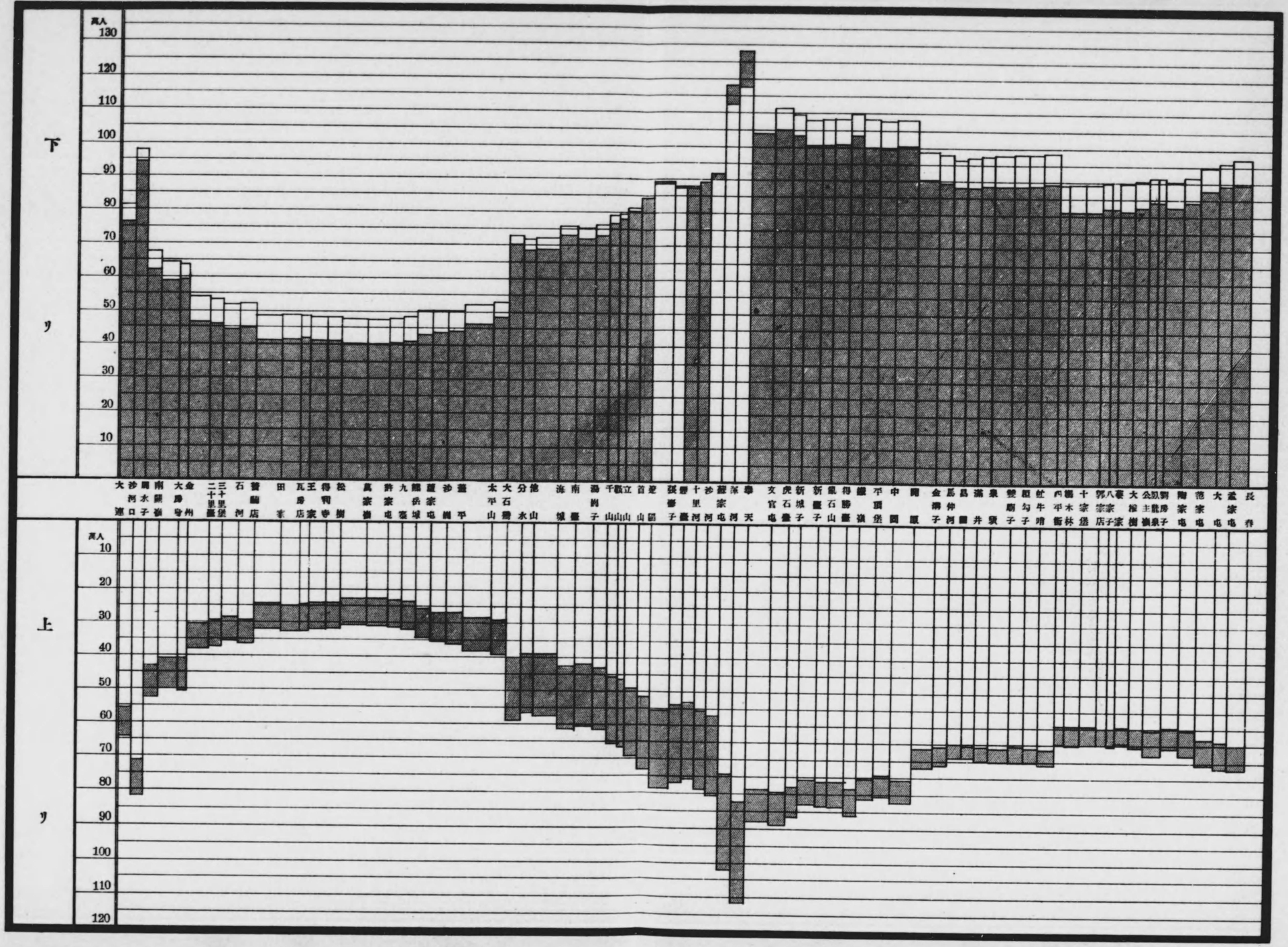

大連長春間貨物通過

昭和3年度

▨ノ部分ハ本年度　□ノ部分ハ前年度

下リ

高噸
300
200
100

埠頭 吾妻 大連 小崗子 沙河口 周水子 南關嶺 大房身 金州 二十里堡 三十里堡 石河 普蘭店 田家 瓦房店 王家 得利寺 松樹 萬家嶺 許家屯 九臺 舘岳 城子 遼源 沙河口 靈平 太平山 大石橋 分水 他山 海城 南臺 鴉鴨子 千山 立山 首山 遼陽 張臺子 鞍山 十里河 沙河 蘇家屯 渾河 奉天 文官屯 虎石臺 新城子 新臺子 鐵嶺 得勝 醴泉 平頂堡 中固 開原 金溝子 昌伸 昌圖 滿泉 雙廟子 昻昻溪 甘井子 四平街 楊木林 十家堡 郭家店 寬城子 大屯 公主嶺 劉房子 陶家屯 范家屯 大家屯 孟家屯 春

上リ

100
200
300
400
500
600
700
800
900
1,000

昭和3年度

各支線及安奉線旅客及貨物通過

▨ ノ部分ハ本年度　□ ノ部分ハ前年度

旅客

下リ　千人

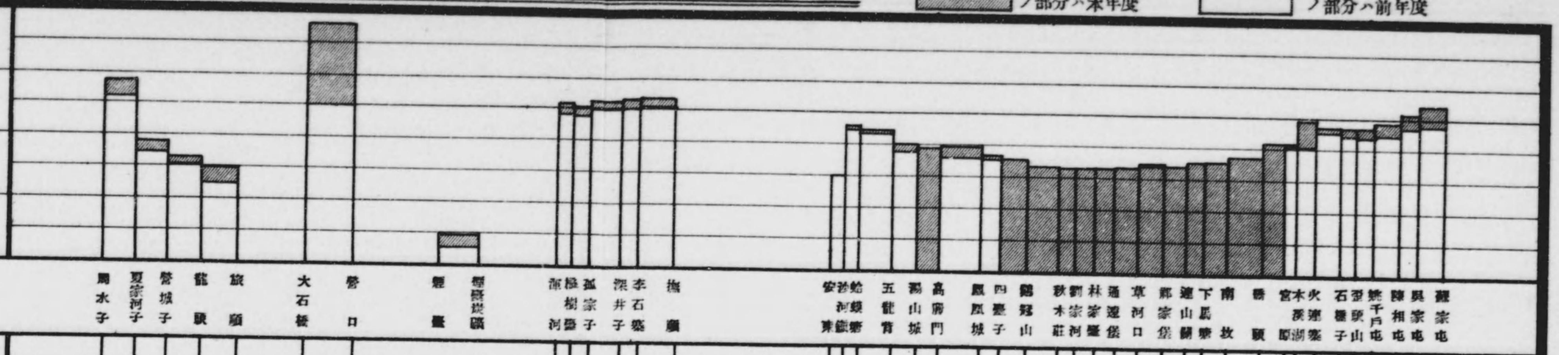

上リ　千人

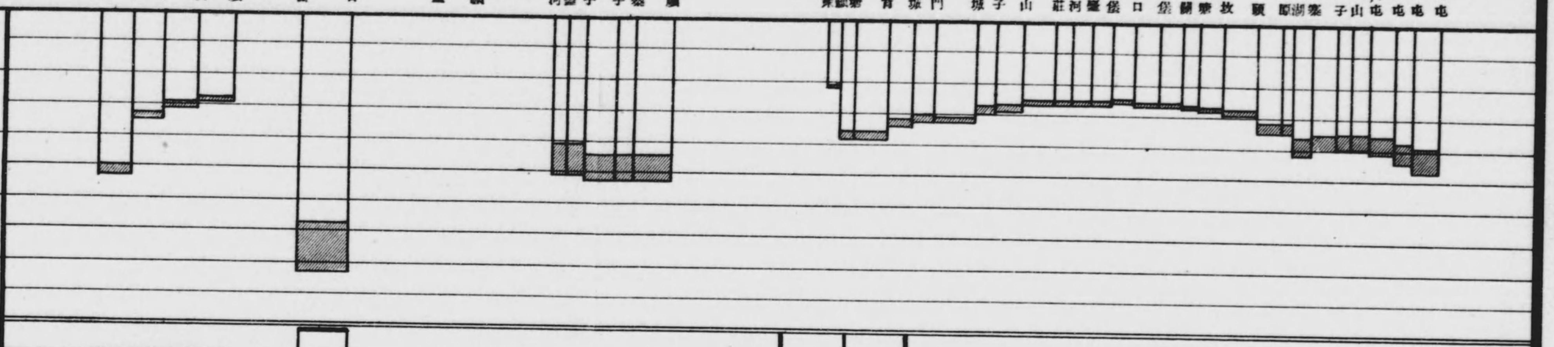

貨物

下リ　千噸

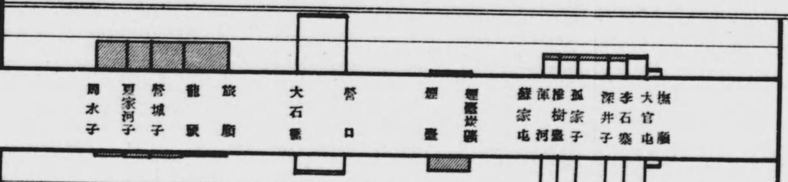

上リ　千噸



下リ　千噸

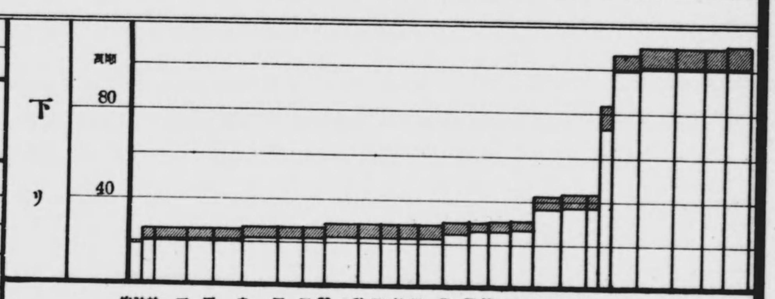

上リ　千噸

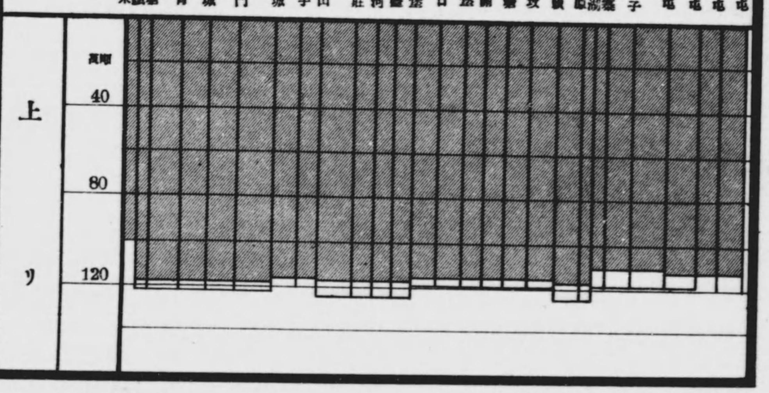

賃

| 7月10日ヨリ13日ニ亙リ安東、大連ニ興行ノ日本大角力觀覽客ノ便利ヲ圖リ特定驛ヨリ興行地間2,3等3割引往復乘車券ヲ發賣シ且日本大角力一行ニ對シテハ社線內乘車ノ場合各等運賃5割5分ヲ低減セリ

| 7月10,11ノ兩日米國シヤトル市アブトンクローズ學生旅行團ニ對シ安東、奉天、大連間2等運賃5割引扱ヲ爲シタリ

| 7月12日ヨリ向フ9日間神明高等女學校生徒海水浴ノ爲大連夏家河子間團體乘車ニ付下記特定運賃ヲ以テ之ヲ輸送セリ

(イ)滿鐵社員外子弟金1圓50錢　(ロ)滿鐵社員子弟金90錢　(ハ)附添敎員無賃

| 7月13日旅客及荷物運送取扱細則第57條割引指定學校中全羅北道、全羅南道、忠淸南道立畜產講習所、京畿道女子蠶業講習所、全羅南道蠶業講習所、大成及咸興慈惠醫院ヲ削除シ京畿道龍仁蠶業講習所、全羅南道原蠶種製造所附設蠶業講習所、慶尙北道立大醫院、咸鏡南道立咸興醫院各看護婦助產婦養成所、朝鮮總督府濟生院盲啞部、熊岳城、公主嶺各農業實習所、遼陽、營口、各商業實習所、瓦房店、大石橋、營口、鞍山、遼陽、奉天、鐵嶺、開原、公主嶺、長春、本溪湖、安東各家政女學校(本科生)奉天、安東、開原、長春各普通學校、鐵嶺育英學校、哈爾濱英實普通學校ヲ追加セリ

| 7月13日ヨリ15日迄新義州ニ開催ノ國境記名聯盟第3回定期大會出席新聞記者ニ對シ各驛安東驛間2,3等往復運賃5割引扱ヲ爲シタリ

| 7月13日ヨリ24日迄奉天ニ開催ノ東三省基督敎會主催中學校敎員夏期講習會參會者ニ對シ長春外5驛ヨリ奉天驛行2,3等往復運賃5割引扱ヲ爲シタリ

| 7月13日ヨリ23日迄奉天ニ開催ノ遼陽關東基督敎會主催夏期講習

會參加者ニ對シ遼陽外6驛ヨリ奉天驛行2,3等運賃5割引扱ヲ爲シタリ

| 7月16日ヨリ向フ7日間彌生高等女學校,大連商業學校生徒海水浴ノ爲大連夏家河子間團體乘車ニ付下記特定運賃ニテ之ヲ輸送セリ

(イ)滿鐵社員外子弟金1圓20錢 (ロ)滿鐵社員子弟金70錢 (ハ)附添數員無賃

| 7月17日ヨリ22日迄旅順ニ開催ノ修養團滿洲聯合會主催全國修養講習會參加者ニ對シ各驛ヨリ旅順驛行2,3等運賃2割引扱ヲ爲シタリ

| 7月19日ヨリ9月22日ニ亙リ大連,長春,鐵嶺,奉天及營口ノ各地ニ順次開催ノ當社商工課主催商店經營指導講習會出席者ニ對シ特定驛ヨリ開催地迄3等往復運賃2割引扱ヲ爲セリ

| 7月21日ヨリ27日迄蛤蟆塘ニ開催ノ奉天青年基督教會主催夏期講習會參加者ニ對シ長春,奉天及大連ノ各驛ヨリ蛤蟆塘驛行2,3等往復運賃5割引扱ヲ爲シタリ

| 7月25日ヨリ8月18日ニ亙リ大連,奉天,長春ノ各地ニ順次開催ノ當社商工課營業課聯合主催ニ係ル包裝荷造講習會參會者ニ對シ各驛開催地間3等往復運賃5割引扱ヲナシタリ

| 7月30日鷄冠山在住中國人子弟ニシテ鳳凰城ノ中學校ニ通學スル者ノ便利ヲ圖リ學生定期乘車券ヲ發賣シ得ルコトトセリ

| 8月2日在鄉軍人ニ對スル運賃半減方ニ關シ官用旅客半賃輸送取扱手續中ニ之ヲ規定セリ

| 8月7日旅客及荷物運送取扱細則第57條割引指定學校中朝鮮總督府醫院附設看護婦,助産婦,養成所ヲ削除シ京城帝國大學醫學部附屬醫院看護婦,産婆養成所,開城フオーレンスクール,日本赤十字社朝鮮本部看護婦養成所ヲ追加セリ

| 8月10日ヨリ10月31日迄滿洲紡績會社募集職工團體ニ對シ遼陽各驛間乘車ノ場合ハ特別團體割引率適用方承認セリ

| 8月12日大連新聞社主催旅順納涼會員ニ對シ旅順大連間大人金50錢(小兒半額)ニテ3等往復割引乘車券ヲ發賣セリ

| 8月18日旅客列車便ニ依ル社用物品ノ無賃輸送斤量ヲ貨物列車便ニ依ル社用品ト同一トシ當社ノ取扱上ノ便利ヲ圖リ1箇ノ容積50立方尺又ハ重量100斤ヲ超エルモノノ積卸ハ發送又ハ受領箇所ニテ之ヲ爲スコトトセリ

| 8月22日ヨリ30日迄新義州ニ開催ノ義山老會宗教教育部主催義山老會都査經會參會者ニ對シ鐵嶺,撫順及奉天ノ各驛ヨリ安東驛行2,3等往復運賃5割引扱ヲ爲シタリ

| 8月24日高麗門在住中國人子弟ニシテ鳳凰城ノ中小學校ニ通學スル者ノ便利ヲ圖リ學生定期乘車券ヲ發賣シ得ルコトトセリ

| 8月30日萬國寢臺車會社哈爾濱支店及出張所發賣ニ係ル代賣乘車券類ノ賣上報告書及總計算書提出期日ヲ發賣日ノ屬スル月ノ翌月7日迄ニ改メタリ

| 8月31日旅客及荷物運送規則,同取扱細則中改正ヲ爲シタリ其ノ大要ハ下ノ如シ

(1) 規則ノ部

イ、旅客運賃ノ割引ヲ受ケタル救護所事務員,被救護者及移民ニ對スル急行乘車禁止規定ヲ削除セリ

ロ、品名荷造發著區間荷送人及荷受人ヲ同ウシ且同一列車ヲ以テ同時ニ託送スル小荷物ノ特別運送ニ付之ヲ規則中ニ規定セリ

ハ、小荷物ノ荷札,小荷物自體又ハ其ノ包裝ニ記載スベキ事項ヲ改メタリ

ニ、遺骨ヲ通常小荷物トシテ取扱フコトトシ運賃,保管料金ニ關スル規定ヲ改メタリ

ホ、第156條ニ規定スル食料品モ配達ヲ希望スル荷主ノ請求アリタル場合ハ通常小荷物運賃ニテ取扱ヒ得ルコトトセリ

(2) 細則ノ部

イ、手荷物ノ途中取卸扱ヲ1口全部ノ取卸ヲ爲ス場合ニ限リタリ

ロ、無賃手荷物託送斤量證明書ヲ廢シ之カ代用トシテ手荷物途中取卸證ヲ使用スルコトトセリ

ハ、第217條及第218條ノ特約ニ依ル小荷物(貴重品ヲ除ク)ナルトキハ別ニ小荷物運送申込書ヲ提出セシメス小荷物切符記事欄ノ特約條件ノ下ニ荷主ヲシテ調印セシムルコトトセリ

ニ、品名,荷造,發著區間,荷送人及荷受人ヲ同フシ且同一列車ヲ以テ同時ニ託送スル小荷物ノ特別運送ニ關スル取扱方ヲ規定セリ

ホ、第229條所定ノ取扱注意ノ符票ヲ附スヘキ小荷物ノ範圍ヲ擴張シタリ

ヘ、荷主ノ請求ニ依リ通常小荷物ヲ易損品トシテ取扱フ場合ハ小荷物切符記事欄ニ易ト記載スルコトトセリ

| 8月31日第9回オリムピック大會出場日本體育協會選手團及早稻田大學陸上競技部選手團長春安東間乘車ニ付2等運賃10名以上3割,20名以上5割引ノ取扱ヲ爲シタリ

| 9月9,10ノ兩日大連ニ開催ノ滿洲藥學會第20回總會出席者ニ對シ各驛ヨリ大連驛行2,3等2割引往復乘車券ヲ發賣セリ

| 9月10日別府ニ開催ノ全國旅館業大會參會者ニ對シ社線內2,3等往復運賃5割引ノ取扱ヲ爲シタリ

| 9月15日ヨリ24日迄奉天ニ開催ノ東三省基督敎會主催秋季講習會參會者ニ對シ遼陽外4驛ヨリ奉天驛行2,3等往復運賃5割引扱ヲ爲シタリ

| 9月17日奉天ニ開催ノ滿洲理髮士聯合會第3回總會出席者ニ對シ各驛奉天驛間2,3等往復運賃2割引扱ヲ爲シタリ

| 9月20日ジヤパンツーリストビユーロー大連支部ニ對スル乘車券類委託發賣ニ關スル計算規則ヲ改正シ代賣乘車券賣上報告及同代金納入期日中旬ニ依リタルモノヲ月ニ依ルコトトセリ

| 9月22日ヨリ26日迄大連ニ開催ノ御大典奉祝運動會一般參觀者,參觀學校生徒團竝運動會參加選手,關係役員ニ對シ下記ニ依リ運賃ノ割引ヲ爲シタリ

イ、一般參觀者　各驛ヨリ大連,沙河口驛往復2,3等3割引

ロ、參觀學校生徒團　各驛大連驛間往復3等7割引

ハ、參加選手　各驛大連驛間往復3等5割引

ニ、關係役員　旅順驛大連驛間往復2,3等5割引

| 9月29日撫順炭礦製油工場鐵骨組立工事用大連機械製作所職工團,大連撫順間乘車ニ付特別團體割引率ヲ適用セリ

| 9月30日旅順農會主催,旅順苹果デー參加客ノ便利ヲ圖リ大連旅順間3等往復大人金1圓10錢,小兒金55錢ノ特定運賃ヲ以テ之カ輸送ヲ爲シタリ

| 10月1日ヨリ旅順線及撫順線閉嚢郵便月額料金ヲ夫々金75圓95錢,金81圓10錢ニ改正セリ

| 10月1日中日文化協會主催吉會線踏査金剛山廻遊旅行團ニ對シ社線內運賃2等5割引扱ヲ爲シタリ

| 10月5日ヨリ11月9日ニ亙リ大連外9地ニ於テ施行ノ當社語學檢定試驗受驗者ニ對シ各驛ヨリ試驗施行地間3等往復運賃5割引扱ヲナシタリ

| 10月7日滿洲日報及大連市役所聯合主催金州遠足會會員團大連又ハ沙河口驛ヨリ金州驛迄往復乘車ニ付3等大人金70錢,小兒金35錢ノ特定運賃ヲ以テ之ヲ輸送セリ

| 10月10日大連,沙河口,撫順ノ各驛手小荷物配達區域ニ付改正セリ

| 10月11日旅客及荷物運送取扱細則第65條旅客運賃ノ割引ヲ受クル免囚保護會中關東州勞働保護會長春支部ヲ削除シ長春勞働保護會ヲ追加セリ

| 10月13日ヨリ17日迄大連ニ開催ノ大連菓子商組合主催御大典奉祝記念菓子共進會出品人及關係役員ニ對シ各驛大連驛間2,3等往復運賃2割引扱ヲ爲シタリ

| 10月14日安東驛主催鳳凰山探勝團員安東鳳凰城間往復乘車ニ付3等大人金1圓30錢小兒金65錢ノ特定運賃ヲ以テ之ヲ輸送セリ

| 10月17日ヨリ11月14日ニ亙リ旅順外沿線主要地ニ於テ開催ノ全滿小學兒童成績品展覽會出品物開催地相互間輸送ニ付通常小荷物運賃ノ3割引扱ヲ爲シタリ

| 10月17日奉天鐵道事務所主催千山探勝團ニ對シ奉天鞍山間3等往復運賃5割引扱ヲ爲シタリ

| 10月17日大連ニ開催ノ南滿洲齒科醫學會第13回總會出席者ニ對シ各驛ヨリ大連驛往復2,3等運賃2割引扱ヲ爲シタリ

| 10月20日大連ニ開催ノ當社及關東廳主催滿洲農事協會發會式竝總會出席者ニ對シ各驛大連驛往復2,3等運賃5割引(內3割引額ハ農務課負擔)ノ取扱ヲ爲シタリ

| 10月21日奉天ニ開催ノ修養團滿洲聯合會主催修養團滿洲大會參列者ニ對シ各驛奉天驛間往復2,3等運賃5割引扱ヲ爲シタリ

| 10月28日大倉土木請負開原金溝子間清河鐵橋架替工事用大連ヤマト鐵工所職工團大連開原間乘車ニ付特別團體割引率ヲ適用セリ

| 10月30,31ノ兩日旅順ニ開催ノ社團法人滿洲養蠶會社主催關東州養蠶業品評會出品人及關係役員ニ對シ熊岳城以南各驛旅順驛間2,3等往復運賃2割引扱ヲ爲シタリ

| 11月3日ヨリ5日迄大連ニ開催ノ關東州果樹組合主催關東州果樹園竝果實品評會出品人及關係役員ニ對シ熊岳城以南各驛大連驛間2,3等往復2割引扱ヲ爲シタリ

| 11月11日ヨリ13日迄大連ニ開催ノ大連新聞社主催第2回滿洲青年議會出席議員ニ對シ各驛大連驛間2,3等往復運賃3割引扱ヲ爲シタリ

| 11月17日滿洲日報社主催御大典奉拜團ニ對シ各驛大連驛間2,3等往復運賃ニ割引扱ヲ爲シタリ

| 11月30日ジヤパンツーリストビユーロー大連支部ニ對シ上海及天津發社線著大連汽船連絡乘車券竝同團體乘車券ノ代賣方承認セリ

| 12月4,5ノ兩日公主嶺農事試驗場ニ開催ノ農務課主催改良大豆品評會出品人及關係役員ニ對シ各驛公主嶺驛間2,3等往復運賃2割引扱ヲ爲シタリ

| 12月7日ジヤパンツーリストビユーロー大連支部哈爾濱案內所ニ對シ連絡旅客ノ便宜ヲ圖リ滿鮮直通第8列車ノ寢臺割當ヲ承認セリ

| 12月10日大連汽船株式會社ニ對シ大連驛構內ニ出稼華工割引乘車券代賣所設置方ヲ承認セリ

| 12月12日旅客及荷物運送取扱細則第57條割引指定學校中ニ釜山府立病院附設產婆看護婦養成所、セブランス聯合醫學專門學校附屬病院產婆看護婦養成所ヲ追加セリ

| 12月22日ジヤパンツーリストビユーロー大連支部天津北京案內所ニ對シ大連及奉天發朝鮮鐵道局線連帶各驛著竝大連及奉天發(局線經由)鐵道省線連帶各驛著片道往復各等乘車券ノ代賣ヲ又同支部哈爾濱傳家甸代理店ニ對シ長春發大連外14驛著乘車券竝長春發北京外5驛著日中連絡乘車券ノ代賣ヲ承認セリ

| 12月28日ジヤパンツーリストビユーロー大連支部ハ東濱公司ヲ其ノ代理店トシ同支部代賣乘車券類ヲ同公司ヲシテ代賣セシムルコトトナリタルヲ以テ當社東濱公司間ノ乘車券類代賣契約ハ之ヲ解除セリ

| 12月31日ヨリ新城子ニ奉天郵便局出張所設置ニ伴ヒ新城子驛ニ於ケル郵便物電話事務ノ取扱ヲ廢止セリ

| 1月9日滿洲日報社主催沿線溫泉廻遊團體ニ對シ3等運賃5割引ヲ爲シタリ

| 1月13日ヨリ25日ニ亘リ大連、奉天、長春ニ順次開催ノ大阪工業組合主催見本展示會ニ商工課ニテ招待スル沿線居住者ニ對シ特定驛開催地間2、3等往復運賃2割引扱ヲ爲シタリ

| 1月15日旅客及荷物運送取扱細則第57條割引指定學校中ニ平安南道機業講習所ヲ追加セリ

| 1月17日萬國寢臺車會社ニ對シ長春發天津著各等片道及往復當社大連汽船間連絡乘車船券ノ代賣方ヲ承認セリ

| 1月21日ヨリ23日迄金州ニ開催ノ滿洲農事協會主催果樹栽培講習會出席者ニ對シ各驛金州驛間2、3等往復運賃5割引扱ヲ爲セリ

| 1月21日ノイデイスクレーゼビユーロー會社ノ巴里、ニース、維納ノ各支店ニ對シ乘車券類ノ代賣方ヲ承認セリ

| 1月25日上海商業儲蓄銀行奉天支店ニ對シ奉天上海間各等片道、往復當社大連汽船間連絡乘車船券ノ代賣方ヲ承認セリ

| 1月30日萬國寢臺車會社ニ對シ『ストラスバーグ』外18箇所ノ同社支店又ハ代理店ニ對シ乘車券類ノ代賣方ヲ承認セリ

| 2月2、3ノ兩日安東鴨綠江ニ開催ノ日本スケート聯盟主催全日本水上競技選手大會出場役員及選手ニ對シ各驛安東驛間2、3等運賃3割引扱ヲ爲シタリ

| 2月14、15ノ兩日旅順ニ開催ノ第16回南滿獸醫畜產學會總會出席者ニ對シ各驛旅順驛間2、3等往復運賃2割引扱ヲ爲シタリ

| 2月21日關東軍衞戍病院看護卒及廢工卒旅順戰跡見學團ニ對シ大連旅順間3等往復運賃7割引扱ヲ爲シタリ

| 2月23日旅客及荷物運送取扱細則第65條ノ免囚保護會中春川保護會及平北保護會ヲ削除シ財團法人春川同胞會及財團法人新義州自制會ヲ追加セリ

| 3月7日四平街家政女學校ヲ旅客運賃ノ割引ヲナス指定學校中ニ追加シ又臺灣總督府管下學校敎員生徒ニ對スル學生割引證共通使用ニ伴ヒ割引證樣式中一部改正ヲ爲シタリ

| 3月21日奉天鐵道事務所主催撫順炭礦婦人見學團ニ對シ奉天撫順間3等往復運賃ヲ團體人員100名未滿ハ3割引、101名以上5割引扱ヲ爲シタリ

| 3月31日撫順工業實習所ヲ旅客運賃ノ割引指定學校中ニ追加シ又同校ヲ入學試驗應募者受驗乘車ノ場合運賃割引ノ適用ヲ受クヘキ學校中ニ追加セリ

3 貨 物

| 4月1日經理部用度事務所ニ對シ昭和3年度中同所託送鐵道部所管各箇所荷受ノ石油類外9品ノ無賃運送方ヲ特約セリ

| 4月1日混合保管大豆經過期間旬報ヲ制定シ混合保管大豆ノ現物ニ就キ保管期間ヲ調査スルコトトセリ

| 4月6日旅順、安東及營口驛ニ於ケル船舶給水料ヲ規定セリ

| 4月9日奉天鐵道事務所長春駐在員(配車關係)ノ駐在ヲ廢止セリ但シ輸送上ノ諸報告及計畫ニ付テハ當分ノ間從來通リ鐵嶺以北ト得勝臺以南トニ區分スルコトトセリ

| 4月13日無蓋車1輛ヲ1枚ニテ被覆シ得ル薄地帆布製大型貨車用覆布ヲ試作シ試用セリ

| 4月16日太子河線及煙臺炭坑線發著貨物取扱方中金福鐵路ト連絡扱ヲ爲シ得ル樣追加セリ

| 4月20日貨物運賃其ノ他豫納規則ヲ制定シ從來存シタル貨物運賃豫納規則ハ之ヲ廢止セリ

| 4月20日貨車用覆布ノ運用狀況細密調查ヲ10日間施行セリ

| 4月23日專用線規程ニ依ル專用線指定中長春驛亞洲興業麵粉公司專用線ヲ追加セリ

| 4月25日松島式貨車封鎖器10,000箇ヲ購入試用セリ

| 6月1日有蓋車積貨物ノ盜難防止ニ付研究ノ爲發著驛ヲ指定シ貨車ノ上部及下部ノ金具ヲ9番鐵線ヲ以テ施封方1箇月間試行セリ

| 6月11日豆油槽車1輛ヲ專用シ『ベンゾール』ノ槽車輸送ヲ開始セリ

| 6月13日社用品運送手續中特ニ1車ヲ使用スル場合ニ於ケル運賃計算方及途中積卸ノ場合ニ於ケル取扱方ヲ改正セリ

| 6月19日社用線規程ニ依ル專用線指定中長春驛長春木材組合專用線ヲ削除セリ

| 6月20日貨物積載方ヲ制定セリ

| 7月1日貨物運送取扱手續中發送保管貨物ニ對スル運送報告及運賃料金ノ收入報告方ニ關スル手續ヲ改正セリ

| 7月1日乘車券及鐵道收入關係書類取扱手續及樣式中運送申込書ノ樣式及運送關係書類ノ綴込順序ヲ改正セリ

| 7月9日社員移轉貨物運送取扱手續ニ依リ取扱ヲ爲シ得ル場合中鐵道敎習所及敎育研究所入退所留學修學海外出張講習會出席在職ノ儘徵兵入隊軍籍者服役入隊ノ場合ヲ追加セリ

| 7月13日撫順炭ノ發送缺車補充ノ爲本年夏期輸送閑散期間中炭礦構內ニ100車迄貨車積貯炭ヲ爲スコトトセリ

| 7月27日穀附ノ煎落花生及荷造用麻布ニ對シ特定運賃率ヲ設定シ之ヲ貨物特定運賃率表中ニ追加セリ

| 8月1日販賣課託送石炭運送手續中指圖變更ノ處理方ヲ改メタリ

| 8月3日貨物構內運搬及貨車入換規程中入換ノ申込及之ガ取消ニ關スル規定ヲ改正セリ

| 9月1日本部事務所及主要特定驛ニ配車專用電話ヲ設備シ其ノ使用ヲ開始セリ

| 9月11日鐵道事務所ニ於ケル配車及列車ニ關スル司令事務ヲ1部合併シ當分ノ間試行スルコトトセリ

| 9月22日鐵製有蓋車ノ朝鮮鐵道局線內直通區域ヲ當分ノ間1部制限セリ

| 9月25日陸軍省ヨリ借入中ノ貨車ヲ改造シ之カ運用區間ノ制限ヲ撤廢セリ

| 10月1日荷主ノ氏名又ハ商號ニ代ヘ使用シ得ル記號中株式會社長春倉庫外14名ノ記號ヲ追加セリ

| 10月1日貨物運送取扱手續中代理託送ノ場合ニ於ケル代理權ノ表示方法及代金引換追付ノ指圖ヲ受理シタル場合ノ處理方等ヲ改正セリ

| 10月1日奉海鐵道ト貨物連絡運輸開始ニ伴ヒ社車ヲ同線へ直通使用シ又迎車廻入ヲ爲スコトトセリ

| 10月1日地帶制ニ依ル列車組成方法ヲ試驗的ニ2箇月間施行セリ

| 10月1日[カニ]型車掌車13輛新造ニ付各鐵道事務所へノ車掌車配屬數ヲ增加セリ

| 10月1日貨車用網運用表中運用成績ノ調查ハ特ニ指定スル場合ノ外之ヲ省略スルコトトセリ

| 10月1日貨車用覆布ノ著發簿及送狀ノ記入整理ハ社線內相互間發著ノモノニ限リ覆布番號ヲ用キス枚數ニ依ルコトトセリ

| 10月1日馬栓棒常備驛ニ連山關ヲ追加シ覆布集配驛ヨリ公主嶺ヲ削除セリ

| 10月1日[ヤシ]型有蓋車用馬栓棒ノ常備驛ヲ定メタリ

| 10月1日[ヤシ]及[ヤロ]型有蓋車ヲ客車代用及生動物積ニ使用スルコトヲ得ルコトトセリ

| 10月1日奉天鐵道事務所管內ヲ貨物輸送上南北ノ2輸送區域ニ區分セリ

| 10月1日吾妻驛著發貨車ハ大連埠頭ニ於テ之ヲ大連埠頭著發車ト看做シ取扱フコトニ規定ヲ改正セリ

| 10月15日太子河線發著貨物取扱方中奉海線行1車扱貨物ノ取扱ヲ爲シ得ル樣追加セリ

| 10月1日貨物列車ノ運轉時刻ヲ改正シ全線ニ亘リ輸送力ヲ增加セリ

| 11月1日貨車中繼簿備附驛ヨリ瓦房店ヲ削除セリ

| 11月1日貨車集結方竝中間車及指定積合車ノ連結方ヲ改正セリ

| 11月1日支柱常備驛ニ磐口ヲ追加セリ

| 11月1日列車組立驛ヨリ瓦房店,遼陽,奉天及鷄冠山ヲ削除シ蘇家屯ヲ追加セリ

| 11月1日文官屯驛以北ト安奉線トノ各驛相互間ニ發著スル車輛ハ從來奉天驛ニ於テ安奉線ト接續セシメタルヲ蘇家屯驛ニ於テ接續セシムルコトトセリ

| 11月1日車票樣式中混保車票ニ生產年度及麻袋等級ノ各欄ヲ設ケ石炭車票ハ之ヲ黑ノ1色刷ニ改正セリ

| 11月1日中間車ノ施錠ハ積載貨物ノ保全上支障ナシト認ムル場合ニハ之ヲ省略シ得ルコトトセリ

| 11月1日奉天驛貨物中繼ホーム完成ニ付同驛ニ於ケル小口扱貨物ノ中繼範圍ヲ擴大シ貨物輸送時間ノ短縮及貨車積載效率ノ增大ヲ計レリ

| 11月1日貨物中繼簿備附驛ヲ限定セリ

| 11月1日使用ヲ終リタル車票及封印紙ノ保管期間ヲ短縮ト定セリ

| 11月9日鞍山燒結鑛100噸ヲ立山驛大連埠頭間試驗輸送セリ

| 11月15日立山發大連埠頭著輸出用鞍山銑鐵積車ヲ輸出船繫留岸壁ニ直廻入方法ヲ制定セリ

| 11月21日專用線規程ニ依ル專用線指定中大連驛南滿洲硝子株式會社專用線ヲ追加セリ

| 11月30日煙臺炭礦線發著貨物取扱方中奉海線ト連絡扱ヲ爲シ得ル樣追加セリ

| 12月11日大官屯驛ニ於テハ貨車カードヲ以テ貨車著發簿ニ代用スルコトトセリ

| 12月25日貨物構內運搬及貨車入換規程中構內運搬ニ對シテハ運送關係書類ヲ發行セス料金ハ運賃料金收入原簿貨物引渡ハ運送申込書ヲ以テ處理スルコトニ改メ又吾妻驛ト大連埠頭トヲ同一驛構內トセル特例ヲ廢止セリ

| 1月1日乘車券類及鐵道收入關係書類取扱手續及樣式中指圖通知書ト運賃料金訂正通知書トヲ運賃料金訂正原簿ニ運賃料金領收原簿ノ甲及乙ト諸料金收入原簿トヲ運賃料金領收原簿ニ取纏メ改正セリ

| 1月1日貨物運送取扱手續中指圖ノ場合ニ於ケル運賃料金ノ追徵拂戾ニ關スル手續ヲ改正セリ

| 1月15日貨物保溫輸送方法及料金ヲ暫定セリ

| 1月16日ツニ型土運車ヲ石炭積ニ使用ノ場合ハ無蓋車ト同量ヲ積載方實施セリ

| 1月22日撫順炭礦ニ於ケル採炭ト石炭ノ鐵道輸送トヲ相互調整シ業務ノ改善ヲ計ラムカ爲炭礦ト協同シ10日間採炭ト輸送トノ狀態ヲ細密ニ調查セリ

| 1月26日專用線規程ニ依ル專用線中奉天驛ニ國際運輸株式會社專用線ヲ追加セリ

| 1月26日特產物積ニ兼用シ得ル石炭車タラ型初メテ新造サレ使用開始ス

| 1月30日從來〔ベンゾール〕ノ輸送ニ豆油槽車1輛ヲ充當シ居リシカ之ヲ止メ〔アサ〕型石油槽車2輛ヲ充當スルコトニ改メタリ

| 2月1日貨物積載方中燐寸小盒材料ノ積載方ヲ追加セリ

| 2月22日不組立石油鑵ニ對シ特定運賃率ヲ設定シ之ヲ貨物特定運賃率表中ニ追加セリ

| 3月8日壓縮瓦斯及液化瓦斯積車ニ貼附スル標紙ヲ制定シ又火藥類積車ニ貼附スル標紙ヲ甲,乙ノ二樣ニ區分スルコトニ改メ列車組成其ノ他實務上ニ便セシメタリ

| 3月8日滑石粉ニ對シ特定運賃率ヲ設定シ之ヲ貨物特定運賃率表中ニ追加セリ

| 3月11日販賣課託送煉炭ノ運送ヲ販賣課託送石炭運送手續ニ依リ取扱フコトトセリ

| 3月11日主要驛ニ於ケル貨物線ノ使用狀態ヲ調査セリ

| 3月31日營口市內營業所ヲ廢止セリ

4 對朝鮮鐵道局線連絡

| 局線トノ連絡貨物取扱制限ヲ下記ノ通擴張シ7月1日ヨリ實施セリ

イ、廣軌道發著ノモノ1車扱ニ在リテハ1箇ノ長サ68尺重量3英噸容積1,800立方尺迄、小口扱ニ在リテハ1箇ノ長18尺重量3英噸容積300立方尺迄

ロ、狹軌道發著ノモノ1車扱ニ在リテハ1箇ノ長30尺重量3英噸容積300立方尺、小口扱ニ在リテハ1箇ノ長14尺重量1英噸容積100立方尺迄

| 朝鮮ヨリ五龍背溫泉ニ來湯スル旅客ノ便ヲ計リ局線2、3等2割引、社線2、3等3割引ヲ以テ連絡往復乘車券ヲ發賣スルコトトシ7月1日ヨリ實施セリ

| 局線內簫易驛ニ於テハ社トノ連絡取扱ヲ爲ササルモ粟、豆粕等ノ運送ヲ希望スル向尠カラサルニ鑑ミ前記穀類ニ對シテノミ貨物連絡運送ノ取扱ヲ開始スルコトトシ8月20日ヨリ實施セリ

| 8月25日朝鮮線稅關所在驛ニ會寧追加ニ關連シ朝鮮ト滿洲線間發著荷物通關規定ヲ改正セリ

| 价川鐵道安州北松里間水害ノ爲8月27日ヨリ不通トナリタルニ付同線行貨物ノ發送ヲ停止シタルカ9月7日之ヲ解除セリ

| 咸鏡線咸興本宮間水害ノ爲8月31日ヨリ不通トナリタルニ付同區間以北行旅客及荷物ノ取扱ヲ停止シタルカ9月7日之ヲ解除セリ

| 社用品又ハ局用品ニ對スル無賃運送ノ取扱ハ自線內ノミニ限定シ他線內ハ總テ有賃ヲ以テ運送スルコトトナリ9月1日ヨリ實施セリ

| 9月10日釜山ニ於テ開催ノ旅館協會總會出席者ニ對シ社線運賃5割引ノ取扱ヲ爲セリ

| 社、局間連絡運送規則ヲ改正シ食料品運賃ヲ以テ運送スル小荷物ニ

對シテハ配達ノ取扱ヲ爲ササルコトニ改メ10月9日ヨリ實施セリ

| 2月9日中國海關ニ於テ輸出附加稅徵收ヲ布告セシカ日本政府ハ之ニ應セス正稅ヲ供託シ强制通關ニ依ルコトトナレルヲ以テ其ノ旨竝荷物明細書ニ荷主ノ國籍ヲ併記スヘキ旨各驛ニ通達セリ

| 安東驛委託業務費ハ大正14年ニ算定シタルモノヲ其ノ儘繼承シ來タルカ種々不合理ノ點アルヲ以テ昭和5年度ニ於ケル業務費ノ改正ヲ圖リ之カ具體案ヲ作成3月13日附局ニ送付セリ

5 對鐵道省連絡

| 從來綿糸布ハ1箇ノ重量40斤乃至50斤ヲ限度トシテ特定運賃ヲ適用シ來レルカ滿洲ニ於ケル需要カ漸次大造リ高級品ニ及ヒタルヲ以テ日滿貿易助長ノ目的ニテ右斤量制限ヲ撤廢シ7月1日ヨリ實施セリ

| 7月16日ヨリ同月21日迄函館市ニ於テ開催ノ地方改良大會參加者ニ對シ社線2、3等運賃5割引取扱ヲ爲セリ

| 8月6日ヨリ同10日迄大連市ニ於テ開催ノ國民敎育會主催夏季講習會參列者ニ對シ社線2、3等運賃5割引ノ取扱ヲ爲セリ

| 9月20日ヨリ12月25日迄京都市ニ於テ開催ノ大禮記念京都大博覽會出品人、關係役員及出品物ニ對シ社線運賃2割引ノ取扱ヲ爲セリ

| 9月15日ヨリ11月23日迄名古屋市ニ於テ開催ノ御大典記念名古屋大博覽會出品人、關係役員及出品物ニ對シ社線運賃2割引ノ取扱ヲ爲セリ

| 9月15日ヨリ同月28日迄岐阜市ニ於テ開催ノ全國菓子飴大品評會出品人、關係役員及出品物ニ對シ社線運賃2割引ノ取扱ヲ爲セリ

| 12月6日鐵道省線稅關所在驛ニ梅田及湊川追加ニ關連シ鐵道省線ト朝鮮及滿洲間發著荷物通關規程ヲ改正セリ

| 9月10日別府ニ於テ開催ノ第5回全國旅館聯合大會出席者ニ對シ當社鐵道省線間ヲ通シ運賃5割引ノ取扱ヲ爲セリ

| 被救護者及移民等特種割引旅客ニ對シ急行列車乘車ヲ認ムルコト

トシ社局間旅客及荷物連絡運送規則同取扱細則ヲ改正シ9月16日ヨリ實施セリ

| 10月1日ヨリ11月3日迄大阪市ニ於テ開催ノ大阪國產振興會主催國產化學工業博覽會出品ニ對シ當社鐵道省線ヲ通シテ運賃2割引ノ取扱ヲ爲セリ

| 10月11日ヨリ11月27日迄東京府下瀧野川町ニ於テ開催ノ第11回酒類醬油品評會出品人役員及出品物ニ對シ當社鐵道省線間ヲ通シテ運賃2割引ノ取扱ヲ爲セリ

| 當社線ハ鐵道省線間ニ於ケル荷物ノ特別運送ハ從來新聞紙雜誌及柞蠶紙等ニ限定セラレシヲ擴張シ品名、荷造等ヲ同ウスル5箇以上20箇以内ノ小荷物ニ對シ悉ク特別運送ノ取扱ヲ爲スコトニ改正11月20日ヨリ實施セリ

| 朝鮮鐵道局ニ於テ大阪發鮮滿著貨物ノ轉送代辨手續ヲ制定シタルニ伴ヒ鐵道省ニ於テモ從來ノ大阪發鮮滿著貨物ノ特定賃率ヲ改正シ12月1日ヨリ實施スルコトトナリタルヲ以テ社ニ於テモ之カ手配ヲ爲セリ

| 12月1、2兩日奈良縣磯城郡櫻井尋常高等小學校ニ於テ開催ノ同校主催第7回全國初等教育研究會大會參列者ニ對シ社省線間ヲ通シテ2、3等運賃5割引ノ取扱ヲ爲セリ

| 3月20日ヨリ5月13日迄廣島市ニ於テ開催ノ昭和產業博覽會出品人關係役員及出品物ニ對シ當社鐵道省線間ヲ通シテ運賃2割引ノ取扱ヲ爲セリ

6 對奉海鐵路工程局連絡

| 5月28日奉海ヨリ協定ヲ復活シ連絡實施ノ希望アリタルモ滿鐵京奉交叉點ノ破損等ニ基因シ之カ實施ヲ遷延シ居リタルカ8月15日奉海業務課長、涉外課長ト大連ニ於テ會見ノ結果可及的10月1日ヨリ開始スル旨回答セリ、因ニ本連絡運輸ハ豫定ノ通10月1日ヨリ開始セリ

| 吉敦發奉海鐵路建設用木材ニ對シテハ運賃ノ低減ヲ爲ササル定ナルニ拘ラス奉海ニ於テ3車分ノ割引證明書ヲ誤發行シタルヲ以テ6月30日特ニ運賃5割引ノ事後ノ承認ヲ與ヘタリ

| 7月12日奉海ノ依賴ニ依リ奉海所屬車輛8輛ニ對シ社線內運賃ヲ半減後拂扱トシ且瀋陽驛迄會社ノ機關車ヲ以テ入換運送セリ

| 9月22日社奉海間連絡協定ニ基キ社奉海用品運送取扱手續ヲ制定シ之ニ伴ヒ其ノ必要ヲ認メサルニ至リシ奉海鐵路局用品運送特約ヲ廢止セリ

| 9月30日奉天鐵道事務所ニ於テ社奉海代表間ニ社所屬2、3等合造車2輛、3等車8輛、3等手荷物車2輛、車掌車5輛及機關車10輛貸與竝之ニ關スル取扱細目條項ヲ追加協定セリ

| 10月3日奉海鐵道ニ對スル臨時貸渡貨車ノ授受及取扱方ニ關シ奉天鐵道事務所長ニ指名セリ

| 11月20日吉林發奉天著枕木26車分ニ對シ特ニ運賃半減ノ取扱ヲ爲セリ

| 12月25日ヨリ京奉、奉海連絡ヲ開始シタルニ對シ當社トシテ採ルヘキ處置ニ就キ奉天鐵道事務所長ヨリ照會シ來リタルヲ以テ昭和4年1月19日「暫時傍觀ノ態度ヲ採ル外ナク吾國トシテハ本問題ニ對シ必要ト認メタルトキハ何時ニテモ自由ニ抗議ヲ爲シ得ル立場ニ立ツヲ必要トスル義」ナル旨回答セリ

| 12月20日條件附貨物中貨物ノ性質及價格ノ保障ニ不充分ナルモノハ其ノ都度奉海ニ交涉シタル後受託シ來リシカ12月20日ヨリ社ノ責任ニ於テ免責特約ヲ徵シ受託スルコトニ改メタリ

| 12月1日ヨリ奉海發社線著貨物著後混合保管及分置保管ノ取扱ヲ開始セリ

| 1月9日鐵道部ニ於テ伊澤涉外課長ト郭奉海車務處長トノ間ニ機關車貸與、貸與機關車修繕中ニ於ケル使用料金竝貸與貨車增配ニ關シ覺書ヲ交換セリ

| 2月1日改造3等食堂合造車2輛ヲ奉海ノ依頼ニ依リ1輛當リ年1,800圓ニテ貸與セリ

7 對金福鐵路公司

| 4月20日金福ヨリ運轉費50,000圓減額方請願ニ接シタルモ現今以上減額ノ餘地無キ旨6月2日回答セリ

| 6月2日ヨリ7日迄亮甲店間眞武廟祭典參拜客ニ對シ2,3等運賃5割引ノ取扱ヲ爲セリ

| 6月29日雞子窩城子疃間ニ區間列車1往復增運轉方請願ニ接シタルヲ以テ11月1日ヨリ運轉ヲ爲セリ

| 5月4日籾,落花生,穀類,藁ニ對スル社運賃計算重量ノ低減方請願ニ接シタルモ之ヲ拒絕セリ

| 金福發小崗子,大連埠頭著穀類,豆粕,籾等ノ特產物ニ限リ當社著後寄託委託ノ取扱ヲ7月1日ヨリ開始セリ

| 10月15日金福ヨリ運轉費ノ減額,運賃割戻金ノ增額竝補助金增額ノ請願ニ接シタルヲ以テ特ニ3年度補助金133,000圓ノ外ニ更ニ4年度ノ補助金82,000圓ヲ繰上支給スルコトトシ補助金ノ增額及割戻金ノ減額ハ之ヲ拒絕セリ

| 11月31日金州以北發著增加貨物ニ對シ運賃割戻方請願ニ接シタルヲモツテ8,112圓21錢ヲ割戻セリ

8 歐亞,日中連絡

| 4月27日哈爾濱ニ於テ歐亞連絡運轉時刻ニ關シ極東側下打合會ヲ開催セリ

| 5月7日ヨリ時局ノ爲膠濟線ニ依ル日中連絡運輸ヲ停止セリ(參考昭和4年5月15日ヨリ再開)

| 6月5日ヨリ京奉,京綏及京漢線ニ依ル日中連絡運輸ヲ停止セリ(參考 昭和4年5月15日ヨリ再開)

| 第3回西伯利亞經由連絡運輸會議決議ニ基キ伯林以遠行ニ經路ノ運賃ヲ同一トシ尙乘車券ハ2經路共通トシ旅客ノ選擇ニ依リ何レノ經路ヲモ採リ得ルコトニ改メ7月15日ヨリ實施セリ

| 東支鐵道及蘇國鐵道ノ寢臺券ヲ日本側運輸機關ニ於テ割當箇數ノ範圍ニテ自由ニ發賣シ得ルコトニ協定成立シ8月1日調印ヲ了シ12月15日ヨリ實施ノコトニセリ

| 日中連絡運輸事務ハ5箇年ヲ期間トシテ鐵道省中國鐵道部聯運事務所間ニ交互ニ管理スル協定ニシテ昭和3年9月鐵道省ノ管理期間滿了ニ付之ヲ中國側ニ移管セリ

| 東洋ニ代表者ヲ常置セル米國汽船會社及鐵道會社竝日本側各運輸機關ノ代表者9月6日東京ニ會シ亞米連絡運輸開始ニ關スル打合會ヲ開催シ當社亦之ニ參加セリ

| 11月13日ヨリブラーグニ於テ第4回西伯利亞經由歐亞連絡旅客運輸會議ヲ開催シ35問題ヲ討議セリ

9 對大阪商船株式會社連絡

| 6月8日周水子發滿洲福紡株式會社託送棉花ニ對シ最低運賃設定ノ特約ヲ爲セリ

| 6月30日當社大阪商船間旅客及荷物連絡運送規則ヲ改正シ異級乘車船券ノ備附ヲ廢止シ鐵道ニ於ケル乘車等級中ノ最上級乘車船券發行ノコトニ改メタリ

| 9月14日大阪商船連絡危險品運送制限ニ關スル貨物連絡運送規程ヲ改正セリ

| 10月1日周水子發小野田セメント株式會社託送セメントニ對シ最低運賃設定ノ特約ヲ爲セリ

| 11月8日當社大阪商船連絡,運送規程中橫濱行社線發貨物受託ニ關スル制限ヲ撤廢セリ

| 2月26日當社大阪商船貨物連絡,運送規程中商船航路ニ中國沿岸諸港ヲ追加セリ

| 3月13日大阪商船ヨリ營口經由日本內地連絡開始ノ提議アリシカ同社就航船不充分ノ故ヲ以テ3月18日之ヲ拒絕セリ

10 對岡崎汽船株式會社連絡

| 4月1日附岡崎汽船ヨリ貨物連絡運送開始ニ關シ當社ニ願書ヲ提出セリ

| 7月19日附大石橋西島常次郎外10名連署ヲ以テ岡崎汽船貨物連絡運送開始ニ關シ當社ニ願書ヲ提出セリ

| 8月2日附岡崎汽船ヨリ貨物連絡運送開始ニ關シ再ヒ願書ヲ提出セリ

| 12月5日貨物連絡運送開始ニ關シ岡崎汽船代表者ト打合會ヲ開催セリ

| 2月13日貨物連絡運送規程ヲ改正シ當社岡崎汽船連絡運送ヲ開始ノコトニ改メ3月15日ヨリ實施セリ

| 2月25日營口經由當社岡崎汽船連絡日本內地行滑石其ノ他ニ對シ運賃著拂扱ノ特約ヲ爲セリ

11 對大連汽船株式會社連絡

| 4月26日營口經由大連汽船連絡內地行滑石其ノ他ノ運賃著拂扱ノ特約ヲ爲セリ

| 5月31日大連汽船上海航路ニ奉天丸就航ヲ機トシ同社各船旅客運賃ノ統一ヲ圖リ汽船運賃ノ改正ヲ爲セリ

| 6月21日當社大連汽船間旅客及荷物連絡運送規則ヲ改正シ異級乘車船券ノ備附ヲ廢シ鐵道ニ於ケル乘車等級中ノ最上級乘車船券發行ノコトニ改メタリ

| 8月14日當社大連汽船間旅客及荷物連絡運送規則ヲ改正シ決算額ヲ交互計算ニ依リテ授受スルコトトセリ

| 8月30日天津溯航不能ノ爲當社大汽連絡天津著貨物ヲ塘沽天津間解運送ニ改メ之ニ關シ連絡運送規程ヲ改正セリ

| 9月14日當社大連汽船連絡危險品運送制限ニ關シ貨物連絡運送規程ヲ改正シ10月1日ヨリ實施セリ

| 10月24日大連汽船連絡手小荷物接續費折半負擔ノ議成リ11月1日ヨリ實施セリ

| 12月1日當社大連汽船貨物連絡運送規程中大汽航路ニ名古屋外8港ヲ追加セリ

| 12月6日大連經由日本內地行滑石其ノ他ニ對シ運賃著拂扱ノ特約ヲ爲セリ

| 12月18日當社大連汽船貨物連絡運送規程中大汽航路ニ若松ヲ追加ス

| 3月12日當社大連汽船連絡貨物ニ對スル汽船運賃ノ統一ヲ圖ル爲メ之ヲ改正セリ

12 對近海郵船株式會社連絡

| 4月25日近海郵船內地航路營口當社埠頭繫留實施ニ關シ彼我間ニ協議成立セリ

| 9月18日營口經由近海郵船連絡內地行滑石ニ對スル運賃著拂扱ノ特約ヲ爲セリ

| 9月14日當社近海郵船連絡危險品運送制限ニ關シ貨物連絡運送規程ヲ改正シ11月1日ヨリ實施セリ

| 11月15日當社近海郵船貨物連絡運送規程中郵船航路ニ臺灣及朝鮮航路諸港ヲ追加セリ

13 對日清汽船株式會社連絡

| 9月14日當社日清連絡危險品運送制限ニ關シ貨物連絡運送規程ヲ改正シ10月1日ヨリ實施セリ

14 對日本郵船株式會社連絡

| 9月14日當社日本郵船連絡危險品運送制限ニ關シ貨物連絡運送規程ヲ改正シ10月1日ヨリ實施セリ

15 對朝鮮郵船株式會社連絡

| 9月14日當社朝鮮郵船連絡危險品運送制限ニ關シ貨物連絡運送規程ヲ改正シ10月1日ヨリ實施セリ

16 對大連東和汽船株式會社連絡

| 3月12日ヨリ當分ノ間貨物連絡運送ノ取扱ヲ中止セリ

17 對澤山兄弟商會連絡

| 9月9日當社澤山兄弟商會貨物連絡運送ニ關シ澤山ニテ發行スル貨物引換證樣式ヲ改正セリ

| 2月16日澤山兄弟商會貨物連絡運送規程中博多ニ關スル制限ヲ撤廢セリ

18 南滿東支貨物連絡運輸

| 昭和3年4月16日ヨリ大連及營口發東支松花江著貨車扱石油ニ對シ東支運賃低下特定

| 同日ヨリ東支松花口發南滿各驛著貨車扱穀類ニ對シ東支運賃料金低減特定

| 同月18日ヨリ連絡等級表竝貨車扱積載重量低減表中染料ヲ削除ス

| 同年6月17日ヨリ長春及寬城子發著貨物運賃料金計算方中改正

| 同月25日ヨリ貨物ノ引受及引渡ヲ爲ササル東支祭日中改正

| 同年7月1日ヨリ東支線發貨車扱獸骨ニ對シ特定運賃(兩線共低減)設定

| 同月16日ヨリ寬城子木材置場發杭木及製材ニ對スル貨車扱積載重量增加改正

| 同年9月1日ヨリ東支線六道河子驛ヲ貨車扱木材發送驛ニ追加

| 同年10月1日ヨリ圓對留換算率改正(100圓=89.21留及100留=112.10圓)

| 同年12月1日ヨリ圓對留換算率改正(100圓=89.61留及100留=111.60圓)

| 同月20日ヨリ松花江著石油竝同發穀類東支運賃低下特定廢止

| 同年12月1日ヨリ圓對留換算率改正(100圓=90.42留及100留=110.60圓)

| 同日ヨリ死體ニ對スル特定賃率表中東支運賃低減改正

| 同月12日ヨリ東支驛名露文1部改正

| 同月15日ヨリ東支南部線發社線各驛著穀類東支運賃低減特定

| 昭和4年1月1日ヨリ圓對留換算率改正(100圓=89.37留及100留=111.90圓)

| 同月2日ヨリ社線發生果外ニ對スル特定賃率表中東支著驛ニ廟臺子ヲ追加

| 同年2月1日ヨリ圓對留換算率改正(100圓=88.42留及100留=113.10留)

| 同日ヨリ東支線魯赤杲驛ヲ貨車扱穀類發送驛ニ追加セリ

| 同月4日ヨリ北行季節輸入貨物特定賃率設定(東支收得低減)

| 同月6日ヨリ東支線窯門以南發貨車扱穀類東支運賃低減特定設定

| 同月10日ヨリ哈爾濱及吉林行貨物轉送代辨取扱手續中改正

| 同月16日ヨリ連絡等級表中鐵製梯子外等級補正

| 同年3月1日ヨリ圓對留換算率改正(100圓=87.87留及100留=113.80圓)

| 同日ヨリ石油罐用鐵葉ニ對シ運賃計算方特定

| 4月20日ヨリ東支運賃ニ關スル各種季節特定賃廢止

19 日滿連絡運輸

| 昭和3年自4月26日至5月4日哈爾濱ニ於テ第7回日滿連絡會議開催「サイドトリップ」乘車券ノ設定其ノ他規定ノ改正ヲ見タリ

| 昭和3年6月25日東支鐵道ニ於テハ日滿連絡貨物取扱ヲ爲ササル祝祭日ヲ改正セリ

20 吉長鐵運連絡

| 昭和3年9月11日吉長鐵路局ニ於テハ一般旅客(當社連絡ヲ含ム)ニ對シ敎育附捐稅ヲ徵收スルコトニナレリ

21 吉敦鐵道連絡

| 昭和3年10月10日吉敦鐵路全通セリ依テ吉長線經由吉敦鐵路ト當社トノ連絡ハ貨物各驛旅客及手小荷物ハ一部ノ驛ヲ除キ當社線ト連絡扱ヲ爲スコトニナレリ

| 昭和3年10月21日吉敦鐵路局ニ於テハ一般旅客當社連絡ヲ含ム)ニ對シ敎育附捐金ヲ徵收スルコトトセリ

| 昭和3年11月20日ヨリ吉敦鐵路ニ於テハ向フ1箇年間木材(當社連絡ヲ含ム)ニ對シ2割5分引ヲ實施セリ

22 對四洮洮昂及齊克鐵道連絡

| 四洮線錢家店附近ニ9月初旬ヨリ[ペスト]發生シ蔓延ヲ見タル爲四洮局ト協議ノ上下記ノ通連絡旅客及荷物ノ取扱ヲ中止セリ

自9月6日至10月21日　錢家店發著旅客及荷物一切

自9月13日至10月6日　白市、歐里、門達、大罕、大林同上

| 四洮局ニ於テハ輸送繁忙期中荷主ノ利便ヲ圖ル爲12月15日ヨリ翌年3月末日迄無蓋車積貨物ニ對シテハ其ノ特有ノ危險ヨリ生スル損害ハ鐵道ニテ負擔スルコトトナルヲ以テ之ヲ當社トノ連絡貨物ニ對シテモ適用方同局ト協定セリ

| 昭和3年9月當社ト四洮鐵路局間車輛賃貸借契約ヲ改定シ調印ヲ了ス

| 昭和3年5月四洮鐵路局臨時貸與車輛ニ對スル昭和3年中入場修繕割掛費額ヲ決定シ同局ニ通知ス

| 四洮線内營業進展ニヨリ列車數增加又ハ列車編成替等ニ伴ヒ所用客車ノ增加ヲ必用トシタルニ付昭和3年7月下記社所有客車ヲ新ニ長期貸與スルコトヲ承認セリ　1、2等車1輛、2等食堂車2輛、3等食堂車3輛、3等車7輛、手小荷物車3輛

| 四洮鐵路局ヨリ[スコダ]工場ニ註文中ノ機關車4輛完成ニ付社ヨリ同局ニ臨時貸與中ノ機關車ノ内[アメ]型4輛及[メリ]型5輛昭和3年5月返還ヲ受ク

| 四洮鐵路局ノ申出ニ依リ下記ノ通車輛ヲ貸與ス

車種	輛數	用途	期間
機關車	2	貨物輸送ノ爲	3年11月ヨリ當分
有蓋車	40	ペスト防疫用	3年9月ヨリ終熄迄
有蓋車	13	貨物輸送用	3年度冬期間
有蓋車	20	貨物輸送用	4年1月ヨリ末迄
有蓋車	30	貨物輸送用	4年3月ヨリ4月末迄

| 無蓋車　50　バラスト輸送用　3年5月ヨリ9月末迄

| 四洮鐵路局用機關車[バシ]型4輛作成方同局ヨリ註文ヲ受ケタルニ依リ昭和3年6月契約ヲ締結シ同年10月引渡及代金ノ取立ヲ完了ス

| 昭和3年10月社所有機關車[ダブ]型3輛ヲ長春驛貨車乘渡1輛ニ付金21,000圓ヲ以テ國際運輸會社ヲ經テ呼海鐵道ニ讓渡セリ

| 京綏線復舊用トシテ社所有機關車10輛貨車100輛及其ノ他ノ鐵道材料等讓渡方北京公所ヲ經テ京綏鐵路局ヨリ申出ヲ受ケ相當ノ進捗ヲ見タレ共都合ニ依リ中途之カ交涉ヲ停止セリ

| 昭和3年7月齊克鐵路局ノ申出ニ依リ同募集工夫4,000名ニ對シ長春四平街間半貨輸送承認ス

| 同月齊克鐵路局ノ申出ニヨリ同局用輸送7,000噸大連四平街間半貨輸送承認ス但シ本軌條ハ揚地變更ノ爲輸送スルニ至ラス

| 昭和3年10月齊克鐵路局ノ申出ニ依リ同局募集人夫360名奉天四平街間半貨輸送承認ス

| 昭和3年10月齊克鐵路局ノ申出ニ依リ同局用枕木40,000本長春四平街間半貨後拂輸送承認ス

| 昭和4年1月更ニ70,000本追加承認ス

| 對四洮、洮昂3線連絡運輸開始方氣運進ミタルモ中途都合ニ依リ中止セリ

23 國際鐵道協會

| 巴里ニ於ケル國際鐵道聯合會總會及理事會開催ノ件

11月開催ノ國際鐵道聯合會第2回定時總會及常務委員會竝時々開催セラレタル旅客、技術分科委員會ニ代表者ヲ出席セシメタリ

24 對呼海鐵道關係

| 昭和3年12月及昭和4年3月末ニ呼海鐵道ノ購求シタル京奉鐵道古車輛115輛ヲ奉天長春間輸送シタリ

運輸一覽 昭和3年度

月別	月末營業哩	營業延日哩	平均營業哩	乘車人員	貨物噸數	收入 客車	收入 貨車	倉庫	附屬港灣	諸口	技術研究所	計	1日平均	1哩平均	1日1哩平均
	哩	日哩	哩			円	円	円	円	円	円	円	円	円	円
4 月	690.8	20,724.0	690.8	796,933	1,760,991	1,651,956.61	10,086,447.43	39,147.07	55,736.94	240,278.31	6,179.67	12,079,746.03	402,658.20	17,436.60	582.89
5 月	690.8	21,414.8	690.8	750,493	1,631,307	1,312,228.25	7,764,512.26	25,739.36	65,328.48	126,374.41	6,312.20	9,300,494.96	300,015.97	13,463.37	434.30
6 月	690.8	20,724.0	690.8	664,925	1,442,099	1,089,756.66	6,387,383.91	14,368.52	56,582.33	99,271.82	8,745.57	7,656,108.81	255,203.63	11,082.96	369.43
7 月	690.8	21,414.8	690.8	788,405	1,322,041	1,223,518.55	6,173,349.92	12,319.76	57,340.25	351,888.68	4,190.80	7,822,607.96	252,342.19	11,323.98	365.29
8 月	690.8	21,414.8	690.8	801,155	1,157,308	1,285,080.21	6,116,035.91	11,566.74	48,635.53	92,373.23	6,247.55	7,559,939.17	243,869.01	10,943.75	353.02
9 月	690.8	20,724.0	690.8	763,979	1,216,852	1,286,837.10	5,681,317.97	11,941.39	48,762.71	278,972.17	8,099.67	7,315,931.01	243,864.37	10,590.52	353.02
10 月	690.8	21,414.8	690.8	845,826	1,526,669	1,610,361.86	6,256,212.16	6,991.37	57,140.21	212,992.04	3,071.89	8,146,769.53	262,799.02	11,793.24	380.43
11 月	690.8	20,724.0	690.8	878,455	1,669,885	1,623,523.86	7,733,795.10	5,088.01	40,214.57	130,083.63	3,132.68	9,535,837.85	317,861.26	13,804.05	460.14
12 月	690.8	21,414.8	690.8	842,826	2,041,508	1,630,887.41	11,341,769.82	8,766.23	17,317.42	158,116.06	3,625.40	13,160,482.34	424,531.69	19,051.07	614.55
1 月	690.8	21,414.8	690.8	820,033	2,022,315	1,483,588.97	10,897,232.40	13,880.05	13,972.06	367,920.00	1,998.90	12,778,592.38	412,212 66	18,498.25	596.72
2 月	690.8	19,342.4	690.8	655,369	1,615,048	1,092,166.77	9,070,513.18	15,581.74	17,109.96	146,033.71	2,905.05	10,344,310.41	369,439.66	14,974.39	534.80
3 月	690.8	21,414.8	690.8	1,093,720	1,917,526	2,329,387.09	10,229,576.87	19,751.87	22,792.57	329,275.41	7,485.33	12,938,269.14	417,363.52	18,729.40	604.17
計	**690.8**	**252,142.0**	**690.8**	**9,702,119**	**19,323,549**	**17,619,293.34**	**97,738,146.93**	**185,142.11**	**500,933.03**	**2,533,579.47**	**61,994.71**	**118,639,089.59**	**325,038.60**	**171,741.59**	**470.52**
昭和2年度	690.8	252,832.8	690.8	8,263,089	18,427,775	16,102,953.35	94,040,818.67	284,848.10	300,667.51	2,465,529.55	49,362.97	113,244,180.15	309,410.33	163,931.93	447.90
1年度	690.8	253,118.0	693.5	8,290,085	16,535,194	15,216,352.54	89,513,059.01	334,863.79	313,701.71	2,545,589.48	—	107,923,566.53	295,681.00	155,621.58	426.38
大正14年度	694.8	253,602.0	694.8	9,109,004	15,045,292	14,530,941.59	80,535,820.25	108,733.96	220,043.27	1,999,688.47	—	97,395,227.54	266,836.24	140,177.36	384.05
13年度	694.8	253,056.0	693.3	8,732,718	14,588,437	13,645,537.96	77,019,368.07	157,928.34	138,241.25	1,600,656.69	—	92,561,732.31	253,593.79	133,508.92	365.78
12年度	688.8	251,417.6	686.9	8,762,862	13,371,673	13,431,856.14	72,582,757.20	167,167.52	161,844.54	* 3,695,012.11 2,231,066.16	—	92,269,703.67	252,103.02	134,327.71	367.00
11年度	686.0	250,390.0	686.0	7,645,068	12,043,870	12,389,464.32	69,518,111.20	143,881.67	151,017.01	* 3,512,169.46 2,098,385.67	—	87,813,029.33	240,583.64	128,007.33	350.71

| 發著手數料ハ規定ノ改正ニ依リ之チ廢止シ13年度以降貨物運賃中ニ包含セシメタリ、諸口收入中*印ハ發著手數料ナリ

營業收支（其1）

種別		收入						
		客車收入	貨車收入	倉庫收入	附屬港灣收入	諸口收入	技術研究所收入	計
		円	円	円	円	円	円	円
總額	昭和3年度	17,619,293.34	97,738,146.93	185,142.11	500,933.03	2,533,579.47	61,994.71	118,639,089.59
	2年度	16,102,953.35	94,040,818.67	284,848.10	300,667.51	2,465,529.55	49,362.97	113,244,180.15
	1年度	15,216,352.54	89,513,059.01	334,863.79	313,701.71	2,545,589.48	—	107,923,566.53
	大正14年度	14,530,941.59	80,535,820.25	108,733.96	220,043.27	1,999,688.47	—	97,395,227.54
	13年度	13,645,537.96	77,019,368.07	157,928.34	138,241.25	1,600,656.69	—	92,561,732.31
	12年度	13,431,856.14	72,582,757.20	167,167.52	161,844.54	5,926,078.27	—	92,269,703.67
	11年度	12,389,464.32	69,518,111.20	143,881.67	151,017.01	5,610,555.13	—	87,813,029.33
1日平均	昭和3年度	48,272.04	267,775.74	507.24	1,372.42	6,941.31	169.85	325,038.60
	2年度	43,997.14	256,942.13	778.27	821.50	6,736.42	134.87	309,410.33
	1年度	41,688.64	245,241.26	917.44	859.46	6,974.22	—	295,681.00
	大正14年度	39,810.80	220,646.08	297.90	602.86	5,478.60	—	266,836.24
	13年度	37,385.04	211,011.97	432.68	378.74	4,385.36	—	253,593.79
	12年度	36,699.06	198,313.54	456.74	442.20	16,191.47	—	252,103.02
	11年度	33,943.74	190,460.58	394.20	413.75	15,371.38	—	240,583.64
1哩平均	昭和3年度	25,812.02	141,485.45	268.01	725.15	3,667.60	89.74	171,740.63
	2年度	23,590.61	136,133.21	412.35	449.72	3,569.09	71.46	163,931.93
	1年度	22,291.76	129,074.35	482.86	—	3,670.64	—	155,621.58
	大正14年度	21,287.64	115,912.23	156.50	—	2,878.08	—	140,177.36
	13年度	20,005.19	111,090.97	227.79	—	2.308.75	—	133.508.92
	12年度	19,790.56	105,667.14	243.37	—	8,627.28	—	134,327.71
	11年度	18,278.94	101,338.35	209.74	—	8,178.65	—	128,007.33
1日1哩平均	昭和3年度	70.72	387.63	0.73	1.99	10.05	0.25	470.52
	2年度	64.46	371.95	1.13	1.19	9.75	0.20	447.90
	1年度	61.07	353.64	1.33	—	10.06	—	426.38
	大正14年度	58.32	317.57	0.43	—	7.89	—	384.05
	13年度	54.81	304.36	0.62	—	6.33	—	365.78
	12年度	54.07	288.69	0.66	—	23.57	—	367.00
	11年度	50.08	277.64	0.57	—	22.41	—	350.71
列車走行1哩平均	昭和3年度	5.25	17.01	—	—	—	—	13.63
	2年度	4.69	15.05	—	—	—	—	12.48
	1年度	4.91	14.35	—	—	—	—	12.20
	大正14年度	5.22	13.83	—	—	—	—	11.88
	13年度	5.07	13.43	—	—	—	—	11.48
	12年度	5.33	12.76	—	—	—	—	11.55
	11年度	5.08	12.12	—	—	—	—	11.06
客貨車輛走行1哩平均	昭和3年度	厘 517	厘 451	—	—	—	—	厘 489
	2年度	616	454	—	—	—	—	472
	1年度	637	375	—	—	—	—	490
	大正14年度	682	441	—	—	—	—	478
	13年度	678	436	—	—	—	—	471
	12年度	703	421	—	—	—	—	482
	11年度	682	417	—	—	—	—	475
收入100ニ付支出	昭和3年度	—	—	—	—	—	—	—
	2年度	—	—	—	—	—	—	—
	1年度	—	—	—	—	—	—	—
	大正14年度	—	—	—	—	—	—	—
	13年度	—	—	—	—	—	—	—
	12年度	—	—	—	—	—	—	—
	11年度	—	—	—	—	—	—	—
計ニ對スル100分比例	昭和3年度	15	82	—	—	2	—	100
	2年度	14	83	—	—	2	—	100
	1年度	14	83	—	—	2	—	100
	大正14年度	15	83	—	—	2	—	100
	13年度	15	83	—	—	2	—	100
	12年度	15	79	—	—	6	—	100
	11年度	14	79	—	—	6	—	100

營業收支（其2）

種別	年度	支出 事務費	運轉費	車輌費	運輸費	附屬港灣費	技術研究所費	保存費	特別給與費	共通費分擔額	計	差引益
		円	円	円	円	円	円	円	円	円	円	円
總額	昭和3年度	2,333,297.25	11,326,720.51	9,214,154.74	6,817,022.87	344,165.37	315,874.17	7,919,954.34	6,086,875.91	—	44,358,065.16	74,281,024.43
	2年度	1,940,698.64	11,377,549.34	10,430,913.16	6,909,927.77	171,586.04	220,652.74	6,745,617.77	7,438,889.47	—	45,235,834.93	68,008,345.22
	1年度	2,563,124.80	12,820,299.45	9,773,890.29	8,335,611.59	138,892.26	—	6,818,838.64	—	5,500,965.97	45,951,623.00	61,971,943.53
	大正14年度	2,095,320.92	12,380,092.06	5,778,505.84	7,694,582.95	112,928.51	—	6,983,080.73	—	3,756,179.81	38,800,690.82	58,594,536.72
	13年度	1,487,002.25	10,119,999.37	5,075,189.93	6,442,431.71	72,420.91	—	4,797,603.89	—	8,558,648.97	36,553,297.03	56,008,435.28
	12年度	1,698,053.33	9,730,377.86	4,957,950.85	5,946,864.35	69,872.92	—	4,992,923.06	—	8,391,546.68	35,787,589.05	56,482,114.62
	11年度	1,289,081.45	10,075,223.74	5,067,256.61	6,216,650.13	74,483.62	—	4,395,983.46	—	7,050,605.94	34,169,284.95	53,643,744.38
1日平均	昭和3年度	6,392.60	31,032.11	25,244.26	18,676.77	942.92	865.41	21,698.50	16,676.37	—	121,528.94	203,509.65
	2年度	5,302.46	31,086.20	28,499.76	18,879.58	468.81	602.88	18,430.65	20,324.84	—	123,595.18	185,815.15
	1年度	7,022.26	35,124.11	26,777.78	22,837.29	380.53	—	18,681.75	—	15,071.14	125,894.86	169,786.15
	大正14年度	5,740.61	33,918.06	15,831.52	21,081.05	309.39	—	19,131.73	—	10,290.90	106,303.26	160,532.98
	13年度	4,073.98	27,726.03	13,904.63	17,650.50	198.41	—	13,144.12	—	23,448.35	100,146.02	153,447.77
	12年度	4,639.49	26,585.73	13,546.31	16,248.26	190.91	—	13,641.87	—	22,927.72	97,780.30	154,322.72
	11年度	3,531.73	27,603.35	13,882.89	17,031.92	204.06	—	12,043.79	—	19,316.73	93,614.48	146,969.16
1哩平均	昭和3年度	3,377.66	16,396.45	13,338.31	9,868.25	498.21	457.26	11,464.85	8,811.30	—	64,212.29	107,528.46
	2年度	2,809.35	16,470.11	15,099.76	10,002.79	248.39	319.42	9,764.94	10,768.51	—	65,483.26	98,448.67
	1年度	3,695.93	18,486.37	14,093.57	12,019.63	200.28	—	9,832.50	—	7,932.18	66,260.45	89,361.13
	大正14年度	3,015.72	17,818.21	8,316.79	11,074.53	162.53	—	10,050.49	—	5,406.13	55,844.40	84,332.95
	13年度	2,144.82	14,596.85	7,320.36	9,292.42	104.46	—	6,919.95	—	12,344.80	52,723.64	80,785.28
	12年度	2,472.05	14,165.64	7,217.86	8,657.54	101.72	—	7,268.78	—	12,216.55	52,100.14	82,227.57
	11年度	1,879.13	14,686.92	7,386.67	9,062.17	108.58	—	6,408.14	—	10,277.85	49,809.45	78,197.88
1日1哩平均	昭和3年度	9.25	44.92	36.54	27.04	1.36	1.25	31.41	24.14	—	175.92	294.70
	2年度	7.68	45.00	41.26	27.33	0.68	0.87	26.68	29.42	—	178.92	268.98
	1年度	10.13	50.65	38.61	32.93	0.55	—	26.94	—	21.73	181.54	244.83
	大正14年度	8.25	48.82	22.79	30.34	0.45	—	27.54	—	14.81	153.00	231.05
	13年度	5.88	39.99	20.06	25.46	0.29	—	18.96	—	33.82	144.45	221.33
	12年度	6.75	38.70	19.72	23.65	0.28	—	19.86	—	33.38	142.34	224.65
	11年度	5.15	40.24	20.24	24.83	0.30	—	17.56	—	28.16	136.46	214.24
列車走行1哩平均	昭和3年度	0·27	1.30	1.06	0.78	0.04	0.04	0.91	0.70	—	5.10	8.53
	2年度	0.21	1.25	1.15	0.76	—	0.02	0.74	0.82	—	4.99	7.50
	1年度	0.29	1.45	1.11	0.94	—	—	0.77	—	0.62	5.20	7.01
	大正14年度	0.26	1.51	0.70	0.94	—	—	0.85	—	0.46	4.73	7.14
	13年度	0.18	1.26	0.63	0.80	—	—	0.60	—	1.06	4.53	6.95
	12年度	0.21	1.22	0.57	0.74	—	—	0.57	—	1.05	4.48	7.07
	11年度	0.16	1.27	0.64	0.78	—	—	0.55	—	0.87	4.31	6.76
		厘	厘	厘	厘	厘	厘	厘	厘	厘	厘	厘
客貨車輌走行1哩平均	昭和3年度	10	47	38	28	1	1	33	25	—	183	306
	2年度	8	47	44	29	—	1	28	32	—	189	284
	1年度	12	58	44	38	—	—	31	—	25	208	281
	大正14年度	10	61	28	38	—	—	34	—	18	190	287
	13年度	8	51	26	33	—	—	24	—	44	186	285
	12年度	9	51	26	31	—	—	26	—	44	187	295
	11年度	7	54	27	34	—	—	24	—	38	185	290
收入100ニ付支出	昭和3年度	2.0	9.5	7.8	5.7	0.3	0.2	6.7	5.1	—	37.4	—
	2年度	1.7	10.0	9.2	6.1	0.2	0.2	6.0	6.6	—	39.9	—
	1年度	2.4	11.0	9.1	7.7	0.1	—	6.3	—	5.9	42.6	—
	大正14年度	2.2	12.7	5.9	7.9	0.1	—	7.2	—	3.9	39.8	—
	13年度	1.6	10.9	5.5	7.0	0.1	—	5.2	—	9.2	39.5	—
	12年度	1.8	10.5	5.4	6.4	0.1	—	5.4	—	9.1	38.8	—
	11年度	1.5	11.5	5.8	7.1	0.1	—	5.0	—	8.0	38.9	—
計ニ對スル100分比例	昭和3年度	5	26	21	15	1	1	18	14	—	100	—
	2年度	4	25	23	15	1	—	15	16	—	100	—
	1年度	6	28	21	18	—	—	15	—	12	100	—
	大正14年度	5	32	15	20	—	—	18	—	10	100	—
	13年度	4	28	14	18	—	—	13	—	23	100	—
	12年度	5	27	14	17	—	—	14	—	23	100	—
	11年度	4	29	15	18	—	—	13	—	21	100	—

旅客運輸（其1） 昭和3年度

月別	月末營業哩	營業延日哩	平均營業哩	使用シ得ベキ客車座席延日數 1等	2等	3等	計	走行客 1等	2等	車座席哩 3等	計	乘車人員 1等	2等	3等	計	延人哩 1等	2等	3等	計
	哩	日哩	哩																
4月	682.6	20,478.0	682.6	59,499	109,210	813,879	982,588	5,217,086	16,457,692	146,285,586	167,960,364	1,051	13,240	782,642	796,933	214,906	1,338,550	67,911,640	69,465,096
5月	682.6	21,160.6	682.6	58,442	116,824	795,272	970,538	5,604,246	17,592,872	137,691,820	160,888,938	1,361	13,818	735,314	750,493	287,882	1,444,200	51,611,895	53,343,977
6月	682.6	20,478.0	682.6	55,705	114,572	743,988	914,265	5,243,142	16,991,632	113,578,880	135,813,654	1,185	12,383	651,357	664,925	275,538	1,594,965	39,086,537	40,957,040
7月	682.6	21,160.6	682.6	54,897	116,906	751,002	922,805	5,378,687	17,903,836	116,728,033	140,010,556	1,907	14,610	771,888	788,405	420,201	1,783,710	44,007,156	46,211,067
8月	682.6	21,160.6	682.6	56,705	116,599	742,406	915,710	5,360,069	17,567,170	119,389,356	142,316,595	1,540	15,728	783,887	801,155	312,646	1,900,402	45,046,639	48,259,687
9月	682.6	20,478.0	682.6	52,349	115,182	747,788	915,319	5,470,050	17,464,682	124,164,434	147,099,166	1,702	14,413	747,864	763,979	364,942	1,755,997	48,023,912	50,144,851
10月	682.6	21,160.6	682.6	56,661	124,618	774,300	955,579	5,584,553	18,075,242	132,247,379	155,907,174	1,816	16,941	827,069	845,826	401,165	1,887,160	60,320,631	62,608,956
11月	682.6	20,478.0	682.6	57,654	125,650	723,629	906,933	5,125,574	17,070,274	132,290,113	154,485,961	1,196	16,196	861,063	878,455	294,968	1,540,616	61,910,490	63,746,074
12月	682.6	21,160.6	682.6	57,924	132,174	707,332	897,430	5,509,943	17,624,528	127,018,272	150,152,743	1,469	13,778	827,579	842,826	347,968	1,533,404	58,352,167	60,233,539
1月	682.6	21,160.6	682.6	57,814	124,026	722,694	904,534	4,661,973	16,919,348	127,130,933	148,712,254	1,091	12,632	806,310	820,033	247,949	1,409,380	54,148,485	55,805,814
2月	682.6	19,112.8	682.6	50,136	109,624	661,139	820,899	4,297,694	15,244,108	107,942,071	127,483,873	1,140	11,801	642,428	655,369	228,954	1,338,902	38,205,429	39,773,285
3月	682.6	21,160.6	682.6	55,340	116,456	922,194	1,093,990	4,632,138	16,881,724	181,050,561	202,564,423	1,125	15,947	1,076,648	1,093,720	253,008	1,727,435	96,209,009	98,189,452
計	682.6	249,149.0	682.6	673,126	1,421,841	9,105,623	11,200,590	62,085,155	205,793,108	1,565,517,438	1,833,395,701	16,583	171,487	9,514,049	9,702,119	3,650,127	19,254,721	665,833,990	688,738,838
昭和2年度	682.6	249,831.6	682.6	747,481	1,364,727	9,378,528	11,490,736	64,142,035	199,822,842	1,565,795,136	1,829,760,013	13,275	157,724	8,092,090	8,263,089	2,663,373	16,998,657	641,057,629	660,719,059
1年度	682.6	249,149.0	682.6	604,407	1,238,530	8,178,373	10,021,310	51,697,980	181,303,487	1,438,219,243	1,671,220,710	14,104	170,808	8,105,173	8,290,085	2,682,852	18,296,446	581,917,517	602,896,815
大正14年度	682.6	249,149.0	682.6	454,346	1,118,016	7,866,183	9,438,545	43,025,923	159,224,783	1,297,959,119	1,500,209,825	16,507	205,273	8,887,224	9,109,004	3,013,813	21,455,831	529,988,167	554,457,811
13年度	682.6	248,967.0	682.1	434,624	1,063,369	7,287,395	8,785,388	46,585,856	152,775,711	1,172,117,683	1,371,479,250	17,377	209,072	8,506,269	8,732,718	3,019,082	20,811,952	482,449,598	506,280,632
12年度	680.6	248,416.4	678.7	529,589	1,153,937	6,879,218	8,562,744	75,395,054	152,620,587	1,097,712,781	1,325,728,422	19,029	234,930	8,508,903	8,762,862	3,028,801	21,163,011	473,420,913	497,612,725
11年度	677.8	247,397.0	677.8	574,389	1,140,451	6,502,044	8,216,884	67,079,086	145,871,623	1,040,725,035	1,253,675,744	22,576	258,581	7,363,911	7,645,068	3,593,603	24,525,102	426,805,874	454,924,579

客車收入

月別	乘車賃金 1等	2等	3等	計	急行券數	寢臺券料金	券數	料金	手小荷物 噸數	賃金	郵便物賃金	合計
	円	円	円	円		円		円		円	円	円
4月	13,888.10	55,722.39	1,461,591.36	1,531,201.85	24,508	23,607.87	8,112	19,015.70	2,053.2	66,689.85	11,441.34	1,651,956.61
5月	18,673.56	58,175.69	1,106,402.02	1,183,251.27	24,706	23,947.67	7,949	19,609.60	2,300.0	74,183.79	11,235.92	1,312,228.25
6月	17,178.83	63,417.50	862,442.35	943,038.68	22,251	21,575.63	6,777	17,444.00	2,617.1	97,109.73	10,588.62	1,089,756.66
7月	28,744.91	73,029.24	993,852.63	1,095,626.78	26,280	25,779.87	9,208	23,269.90	2,083.4	67,907.04	10,934.96	1,223,518.55
8月	20,856.54	77,343.00	1,067,782.90	1,165,982.44	28,757	28,797.00	9,761	24,877.60	1,794.2	54,288.41	11,134.76	1,285,080.21
9月	23,849.27	71,157.31	1,059,076.22	1,154,082.80	27,115	27,364.09	9,224	22,809.65	2,081.5	71,124.18	11,456.38	1,286,837.10
10月	26,101.43	72,998.33	1,369,888.03	1,468,987.79	28,897	28,422.48	9,827	24,114.75	1,909.2	76,971.55	11,865 29	1,610,361.86
11月	19,772.62	62,043.21	1,404,246.80	1,486,062.63	26,257	25,052.86	8,217	19,638.03	2,023.7	81,218.79	11,551.55	1,623,523.86
12月	23,710.56	64,592.51	1,390,046.50	1,478,349.57	28,928	27,306.70	9,393	22,198.95	2,183.7	91,101.70	11,930.49	1,630,887.41
1月	16,882.78	58,506.84	1,286,655.94	1,362,045.56	30,374	27,906.83	9,326	21,077.60	1,975.3	61,145.13	11,413.85	1,483,588.97
2月	15,628.48	55,932.48	916,684.09	988,245.05	25,252	23,621.31	8,155	19,444.30	1,433.1	50,732.12	10,123.99	1,092,166.77
3月	17,139.94	70,358.94	2,097,821.70	2,185,320.58	35,275	33,234.03	11,228	25,523.20	1,832.6	73,383.83	11,925.45	2,329,387.09
計	242,427.02	783,277.44	15,016,490.54	16,042,195.00	328,600	316,616.34	107,177	259,023.28	24,287.0	865,856.12	135,602.60	17,619,293.34
昭和2年度	177,370.30	690,984.15	13,915,914.62	14,784,269.07	283,718	270,228.49	79,936	200,843.83	21,449.1	715,636.43	131,975.53	16,102,953.35
1年度	180,922.95	744,014.75	13,121,230.96	14,046,168.66	278,743	261,903.73	63,397	165,859.24	19,275.6	619,499.27	122,921.64	15,216,352.54
大正14年度	200,098.41	878,714.13	12,283,047.98	13,361,860.52	324,803	297,055.70	42,370	136,975.12	19,925.6	619,993.85	115,056.40	14,530,941.59
13年度	201,031.93	869,225.77	11,290,818.74	12,361,076.44	285,662	260,011.58	24,302	103,665.15	28,302.7	813,859.64	106,925.15	13,645,537.96
12年度	200,122.56	893,493.83	11,057,916.26	12,151,532.65	228,385	191,400.08	28,227	137,307.06	28,329.6	842,065.04	109,551.31	13,431,856.14
11年度	236,203.77	1,021,077.78	9,865,549.46	11,122,831.01	184,259	170,411.09	28,862	141,517.73	26,800.5	845,768.87	108,935.62	12,389,464.32

旅客

月別	1人平均乗車哩 1等	2等	3等	計	1人平均乗車賃金 1等	2等	3等	計
	哩	哩	哩	哩	円	円	円	円
4月	204.5	101.1	86.8	87.2	13.214	4.209	1.868	1.921
5月	211.5	104.5	70.2	71.1	13.720	4.210	1.505	1.577
6月	232.5	128.8	60.0	61.6	14.497	5.121	1.324	1.418
7月	220.3	122.1	57.0	58.6	15.073	4.999	1.288	1.390
8月	203.0	120.8	58.7	60.2	13.543	4.918	1.362	1.455
9月	214.4	121.8	64.2	65.6	14.012	4.937	1.416	1.511
10月	220.9	111.4	72.9	74.0	14.373	4.309	1.656	1.737
11月	246.6	95.1	71.9	72.6	16.532	3.831	1.631	1.692
12月	236.9	111.3	70.5	71.5	16.141	4.688	1.680	1.754
1月	227.3	111.6	67.2	68.1	15.475	4.632	1.596	1.661
2月	200.8	113.5	59.5	60.7	13.709	4.740	1.427	1.508
3月	224.9	108.3	89.4	89.8	15.236	4.412	1.948	1.998
計	**220.1**	**112.3**	**70.0**	**71.0**	**14.619**	**4.568**	**1.578**	**1.653**
昭和2年度	200.6	107.8	79.2	80.0	13.361	4.381	1.720	1.789
1年度	190.2	107.1	71.8	72.7	12.828	4.356	1.619	1.694
大正14年度	182.6	104.5	59.6	60.9	12.122	4.281	1.382	1.467
13年度	173.7	99.5	56.7	58.0	11.569	4.158	1.327	1.415
12年度	159.2	90.1	55.6	56.8	10.517	3.803	1.300	1.387
11年度	159.2	94.8	58.0	59.5	10.463	3.949	1.340	1.455

月別	1日1哩平均 輸送人員	客車収入	旅客列車走行1哩平均 輸送人員	乗車賃金	客車走行1輸送シ得ベキ人員 1等	2等	3等	計	輸 1等
	人	円	人	円	人	人	人	人	人
4月	3.392	80.670	228.4	5.035	48.2	64.1	93.1	86.7	2.0
5月	2.521	62.013	187.2	4.152	48.3	64.3	95.4	87.8	2.5
6月	2.000	53.216	156.2	3.596	48.2	64.3	96.4	87.5	2.5
7月	2.184	57.821	172.9	4.100	48.1	64.2	96.5	87.5	3.8
8月	2.281	60.730	179.2	4.329	48.1	64.2	96.5	87.7	2.8
9月	2.449	62.840	189.0	4.350	47.7	64.0	96.2	87.6	3.2
10月	2.959	76.102	223.1	5.234	47.7	64.0	95.2	87.2	3.4
11月	3.113	79.281	230.1	5.365	47.9	64.4	95.8	88.1	2.8
12月	2.846	77.072	223.7	5.492	48.3	64.0	97.4	88.7	3.1
1月	2.637	70.111	210.9	5.148	46.9	64.7	98.1	89.7	2.5
2月	2.081	57.143	163.7	4.067	47.1	64.8	97.6	89.0	2.5
3月	4.640	110.081	272.7	6.070	46.9	64.8	90.6	85.9	2.6
計	**2.764**	**70.718**	**205.4**	**4.783**	**47.8**	**64.3**	**95.4**	**87.7**	**2.8**
昭和2年度	2,645	64.455	192.5	4.307	44.8	51.4	90.5	84.0	1.9
1年度	2,420	61.073	194.6	4.533	35.8	50.3	93.0	85.5	1.9
大正14年度	2,225	58.322	199.1	4.797	29.3	48.5	95.3	85.4	2.1
13年度	2,034	54.809	188.1	4.592	28.8	46.9	93.7	84.1	1.9
12年度	2,003	54.070	197.6	4.825	38.0	42.6	91.7	84.9	1.5
11年度	1,839	50.079	186.5	4.560	35.5	43.2	91.5	85.7	1.9

旅客列車走行1哩平均數ハ$\left(\frac{\text{延人哩又ハ賃金}\times\text{旅客列車聯結客車走行哩}}{\text{客車走行哩}\times\text{旅客列車哩}}\right)$、客車走行1哩平均輸送シ得ベキ人員ハ$\left(\frac{\text{走行客}}{\text{客車}}\right.$

運輸 (其2)

1哩平均貨金 1等	2等	3等	計	1日平均 乗車人員	客車収入	1哩平均 輸送人員	客車収入
錢	錢	錢	錢	哩	円		円
6.46	4.16	2.15	2.20	26,564	55,065.22	101,765	2,420.09
6.49	4.03	2.14	2.22	24,209	42,329.94	78,148	1,922.40
6.23	3.98	2.21	2.30	22,164	36,325.22	60,002	1,506.48
6.84	4.09	2.26	2.37	25,432	39,468.34	67,699	1,792.44
6.67	4.07	2.32	2.42	25,844	41,454.20	70,700	1,882.63
6.54	4.05	2.21	2.30	25,466	42,894.57	73,462	1,885.20
6.51	3.87	2.27	2.35	27,285	51,947.15	91,721	2,359.16
6.70	4.03	2.27	2.33	29,282	54,117.46	93,387	2,378.44
6.81	4.21	2.38	2.45	27,188	52,609.27	88,241	2,389.23
6.81	4.15	2.38	2.44	26,453	47,857.71	81,755	2,173.44
6.83	4.18	2.40	2.48	23,406	39,005.95	58,267	1,600.01
6.77	4.07	2.18	2.23	35,281	75,141.52	143,846	3,412.52
6.64	**4.07**	**2.26**	**2.33**	**26,581**	**48,272.04**	**1008,993**	**25,812.03**
6.66	4.07	2.17	2.24	22,577	43,997.14	967,945	23.590.61
6.74	4.07	2.25	2.33	22,713	41,688.64	883,236	22,291.76
6.64	4.10	2.32	2.41	24,956	39,810.80	812,273	21,287.64
6.66	4.18	2.34	2.44	23,925	37,386.04	742,238	20,005.19
6.61	4.22	2.34	2.44	23,942	36 699.06	733,185	19,790.56
6.57	4.16	2.31	2.44	20,945	33,943.74	671,178	18,278.94

1哩平均輸送人員 2等	3等	計	乗車賃金	1日1座席平均 走行哩	輸送人哩	乗車賃金	走行客車100座席1哩ニ付 輸送人員 1等	2等	3等	計	乗車賃金
人	人	人	円	哩	哩	円	人	人	人	人	円
5.2	43.2	35.9	0.790	170.4	70.7	1.558	4.1	8.1	46.4	41.4	0.912
5.3	35.8	29.1	0.646	165.8	55.0	1.219	5.1	8.2	37.5	33.2	0.735
6.0	33.2	26.4	0.608	148.5	44.8	1.031	5.3	9.4	34.4	30.2	0.694
6.4	36.4	28.9	0.635	151.7	50.1	1.187	7.8	10.0	37.7	33.0	0.783
6.9	37.2	29.8	0.719	155.4	52.7	1.273	5.8	10.8	38.6	33.9	0.819
6.4	37.2	29.9	0.688	160.7	54.8	1.261	6.7	10.1	38.7	34.1	0.785
6.7	43.4	35.0	0.821	163.2	65.5	1.537	7.2	10.4	45.6	40.2	0.942
5.8	44.8	36.3	0.846	170.6	70.7	1.639	5.8	9.0	46.8	41.3	0.962
5.6	44.7	35.6	0.873	167.3	67.1	1.647	6.3	8.7	45.9	40.1	0.985
5.4	41.8	33.7	0.822	169.2	61.7	1.548	5.3	8.3	42.6	37.5	0.916
5.7	34.6	27.8	0.690	155.3	48.5	1.204	5.3	8.8	35.4	31.2	0.775
6.6	48.1	41.6	0.927	185.2	89.8	1.998	5.5	10.2	53.1	48.5	1.079
6.0	**40.6**	**32.9**	**0.767**	**163.7**	**61.5**	**1.432**	**5.9**	**9.4**	**42.5**	**37.6**	**0.875**
4.4	37.0	30.3	0.679	159.2	57.5	1.287	4.2	8.5	40.9	36.1	0.808
5.1	37.6	30.8	0.719	166.8	60.2	1.402	5.2	10.1	40.5	36.1	0.840
6.5	38.9	31.6	0.761	158.9	58.7	1.416	7.0	13.5	40.8	37.0	0.891
6.4	38.6	31.1	0.758	156.1	57.6	1.407	6.5	13.6	41.2	36.9	0.901
5.9	39.6	31.9	0.778	154.8	58.1	1.419	4.0	13.9	43.1	37.5	0.917
7.3	37.5	31.1	0.760	152.6	55.4	1.354	5.4	16.8	41.0	36.3	0.887

車座席哩/走行哩)、1日1座席平均走行哩ハ$\left(\frac{\text{走行客車座席哩}}{\text{使用シ得ベキ客車座席延日數}}\right)$トシテ算出セルモノナリ

旅客運輸

線別	月末營業哩	營業延日哩	平均營業哩	走行客車 1等	走行客車 2等
	哩	日哩	哩		
連長線	435.8	159,067.0	435.8	46,593,984	161,749,252
旅順線	31.6	11,534.0	31.6	3,943,033	6,956,000
營口線	13.9	5,073.5	13.9	10,244	3,037,768
煙臺炭礦線	9.7	3,540.5	9.7	—	1,368
撫順線	29.9	10,913.5	29.9	45,058	9,481,968
安奉線	161.7	59,020.5	161.7	11,492,336	24,566,752

線別	乘車人員 1等	2等	3等	計	延・1等
連長線	16,481	162,972	8,513,053	8,692,506	3,088,049
旅順線	1,090	21,542	581,085	603,717	33,015
營口線	—	14,188	781,432	795,620	—
煙臺炭礦線	—	—	47,997	47,997	—
撫順線	—	15,374	597,916	613,290	—
安奉線	3,387	20,313	1,097,236	1,120,936	529,063

線別	1日平均乘車人員	1哩平均輸送人員	1日1哩平均輸送人員	旅客列車走行1哩平均輸送人員	客車走輸送シ得ベキ人 1等	2等	3等
					人	人	人
連長線	23,815	1,355,005	3,712	230.3	47.8	64.8	94.9
旅順線	1,654	382,843	1,049	72.0	48.1	78.3	100.0
營口線	2,180	795,621	2,180	350.3	62.5	65.7	101.5
煙臺炭礦線	131	47,997	131	—	—	72.0	107.4
撫順線	1,680	523,214	1,433	116.4	57.8	72.0	101.7
安奉線	3,071	364,630	999	138.9	47.6	56.0	96.0

營業日數 365 日

輸線別 昭和3年度

座席哩 3等	計	客車走行哩 1等	2等	3等	計
1,287,012,911	1,495,356,147	974,394	2,497,340	13,565,245	17,036,979
49,884,273	60,783,306	81,979	88,799	499,015	669,793
29,228,924	32,276,936	164	46,209	288,025	334,398
1,266,902	1,268,270	—	19	11,801	11,820
35,690,315	45,217,341	779	131,714	350,909	483,402
162,434,113	198,493,701	241,243	438,383	1,692,380	2,372,006

人哩 2等	3等	計	1人平均乘車哩 1等	2等	3等	計
			哩	哩	哩	哩
15,642,495	571,780,901	590,511,445	187.4	96.0	67.2	67.9
564,685	11,500,137	12,097,837	30.3	26.2	19.8	20.0
197,214	10,861,917	11,059,131	—	13.9	13.9	13.9
—	465,572	465,572	—	—	9.7	9.7
455,094	15,189,012	15,644,106	—	29.6	25.4	25.5
2,395,233	56,036,451	58,960,747	156.2	117.9	51.1	52.6

行1哩平均員 計	輸送人員 1等	2等	3等	計	走行客車百座席1哩ニ付 1等	2等	3等	計
人	人	人	人	人	人	人	人	人
87.8	3.2	6.3	42.2	34.7	6.6	9.7	44.4	39.5
90.7	0.4	6.4	23.0	18.1	0.8	8.1	23.1	19.9
96.5	—	4.3	37.7	33.1	—	6.5	37.2	34.3
107.3	—	—	39.5	39.4	—	—	36.7	36.7
93.5	—	3.5	43.3	32.4	—	4.8	42.6	34.6
83.7	2.2	5.5	33.1	24.9	4.6	9.7	34.5	29.7

割引旅客種別

昭和3年度

種別	1等 人員	1等 賃金	2等 人員	3等 人員	3等 賃金	計 人員	計 賃金
		円			円		円
普通定期	—	—	—	24,202	2,944.35	24,202	2,944.35
學生定期	—	—	—	28,028	11,894.70	28,028	11,894.70
回數券	—	—	1,425	93,895	28,720.30	95,320	29,528.30
往復 大連、旅順	—	—	320	2,690	1,981.92	3,010	2,389.80
往復 內地	210	3,224.36	1,465	6,640	33,612.80	8,315	51,058.75
往復 溫泉	—	—	4,168	61,259	41,246.52	65,427	48,255.13
往復 日中	38	398.00	82	2,752	10,320.32	2,872	11,220.10
往復 中國東支	130	1,380.65	72	1,648	6,254.80	1,850	8,125.05
往復 華北	2	21.20	14	900	2,714.24	916	2,799.92
團體 普通	—	—	335	105,008	322,346.29	105,343	323,382.13
團體 學生	—	—	46	91,814	67,409 93	91,860	67,620.25
團體 特別	—	—	—	16,354	20,158.44	16,354	20,158.44
團體 日中	—	—	—	42	198.80	42	198.80
團體 周遊	—	—	338	6,263	23,619.02	6,601	26,675.12
團體 內地往復	—	—	148	1,278	4,191.80	1,426	5,467.20
團體 溫泉	—	—	674	7,631	3,213.62	8,305	3,891.77
軍事供用	464	1,796.04	1,908	42,464	61,247.25	44,836	69,080.81
出稼苦力	—	—	—	255,940	1,228,717.48	255,940	1,228,717.48
官用	290	1,663.01	4,803	34,453	34,447.14	39,546	48,066.24
學校職員生徒	—	—	3,449	94,692	89,130.22	98,141	96,785.26
周遊及巡遊	129	2,970.30	1,249	2,067	16,588.20	3,445	37,783.35
布教師	20	179.21	1,608	4,144	4,055.68	5,772	7,231.39
雜5割	154	585.43	4,289	14,414	16,617.26	18,857	26,805.92
臨時 苦力	—	—	—	23,610	63,444.22	23,610	63,444.22
臨時 中國軍隊	5	66.25	695	22,535	51,758.28	23,235	54,812.51
臨時 海水浴	—	—	3,960	155,890	12,449.52	159,850	12,934.42
臨時 各祭典	—	—	—	35,922	6,312.34	35,922	6,312.34
臨時 其他	6	7.02	1,255	26,499	17,381.38	27,760	22,758.84
其他	168	2,972.08	1,045	2,509	6,579.07	3,722	14,781.60
	1,616	**15,263.55**	**33,348**	**1,165,543**	**2,189,555.89**	**1,200,507**	**2,305,124.19**
普通小人	416	3,523.45	4,686	154,846	147,518.96	159,948	163,672.78

出稼苦力

發地 / 月別	大連 人員	大連 賃金	營口 人員	營口 賃金	天津 人員	天津 賃金	芝罘 人員	芝罘 賃金	龍口 人員
		円		円		円		円	
4 月	18,015	95,919.60	23,302	93,825.77	248	1,411.40	4,069	24,374.82	50
5 月	5,548	30,037.03	12,238	45,957.86	—	—	1,026	6,156.18	—
6 月	3,663	19,395.50	4,259	15,389.66	—	—	634	3,732.18	—
7 月	3,701	20,135.14	6,434	23,194.70	—	—	443	2,595.86	—
8 月	2,838	15,069.94	6,440	23,019.12	—	—	328	1,775.96	—
9 月	5,291	27,265.56	7,579	27,229.15	—	—	574	3,034.65	11
10 月	5,486	28,078.85	9,973	35,908.09	—	—	954	4,044.25	20
11 月	7,382	36,417.58	7,351	24,762.24	45	150.40	1,879	6,486.52	32
12 月	6,260	31,094.68	657	2,161.82	—	—	1,189	4,904.75	431
1 月	4,372	21,865.23	125	437.25	1	7.10	537	2,290.40	440
2 月	5,111	25,447.82	65	257.00	—	—	265	1,264.39	273
3 月	50,646	280,019.21	8,428	29,549.16	2,677	15,366.49	3,357	16,393.89	4
計	**118,313**	**630,746.14**	**86,851**	**321,691.82**	**2,971**	**16,935.39**	**15,255**	**77,053.85**	**1,261**
昭和 2 年度	245,069	1,223,782.24	89,704	332,803.32	2,225	13,089.80	7,798	49,437.13	1,914
1 年度	148,209	778,356.36	78,813	294,323.88	—	—	3,875	25,487.65	1,242
大正 14 年度	52,442	274,688.82	42,443	147,348.17	—	—	1,740	10,669.99	552
13 年度	37,414	200,074.43	40,820	145,313.15	—	—	1,990	11,637.53	2,937
12 年度	36,382	195,074.83	47,692	165,447.07	—	—	1,767	11,012.40	1,761
11 年度	27,423	141,487.52	37,956	138,699.12	26	124.80	1,735	9,791.50	1,015

出稼苦力輸

發著地 / 地	鞍山 人員	鞍山 賃金	奉天 人員	奉天 賃金	鐵嶺 人員	鐵嶺 賃金	開原 人員	開原 賃金	四 人員
		円		円		円		円	
大連	3,315	8,964.73	30,819	109,577.06	1,323	6,032.35	5,190	24,864.40	3,305
營口	—	—	20,358	33,266.18	769	1,901.00	2,288	6,271.05	1,592
天津	42	123.80	665	2,344.04	76	299.20	28	142.80	74
芝罘	2,818	7,994.91	3,109	11,016.49	96	423.25	532	2,565.35	354
龍口	12	32.44	516	1,826.42	9	24.80	14	64.00	6
青島	391	1,116.72	8,305	29,930.80	288	1,307.55	865	4,225.30	615
膠濟	—	—	—	—	—	—	—	—	—
計	**6,578**	**18,232.60**	**63,772**	**187,960.99**	**2,561**	**9,988.15**	**8,917**	**33,132.90**	**5,946**
昭和 2 年度	8,407	22,600.96	79,253	228,865.00	3,508	13,391.45	17,778	72,914.35	7,443
1 年度	4,854	13,340.55	57,116	167,929.80	2,629	9,946.55	17,099	75,034.25	5,059
大正 14 年度	1,708	4,780.57	37,507	134,200.47	2,156	8,054.40	6,590	26,297.10	2,342
13 年度	2,040	5,716.76	24,681	60,002.21	2,091	7,404.55	6,019	23,657.20	2,813
12 年度	1,685	4,706.44	20,434	51,033.50	1,543	5,350.25	6,808	25,125.55	2,125
11 年度	2,135	5,681.49	15,451	39,697.02	1,346	4,584.40	6,157	22,643.00	1,564

輸送月別

昭和 3 年度

口 賃金	青島 人員	青島 賃金	膠濟 人員	膠濟 賃金	合計 大連 人員	合計 大連 賃金	合計 營口 人員	合計 營口 賃金	合計 計 人員	合計 計 賃金
円		円		円		円		円		円
311.50	1,441	8,574.51	—	—	23,823	130,591.83	23,302	93,825.77	47,125	224,417.60
—	832	5,083.00	—	—	7,406	41,276.21	12,238	45,957.86	19,644	87,234.07
—	1,071	6,226.13	—	—	5,368	29,353.81	4,259	15,389.66	9,627	44,743.47
—	979	5,754.15	—	—	5,123	28,485.15	6,434	23,194.70	11,557	51,679.85
—	729	4,279.63	—	—	3,895	21,125.53	6,440	23,019.12	10,335	44,144.65
46.50	2,899	16,646.19	—	—	8,764	46,946.40	7,590	27,275.65	16,354	74,222.05
68.80	2,799	15,192.14	—	—	9,239	47,315.24	9,993	35,976.89	19,232	83,292.13
121.65	2,247	11,515.80	—	—	11,554	54,577.30	7,382	24,876.89	18,936	79,454.19
2,300.54	1,151	5,781.81	—	—	9,031	44,081.78	657	2,161.82	9,688	46,243.60
2,283.08	676	3,592.29	—	—	6,026	30,038.10	125	437.25	6,151	30,475.35
1,342.69	1,488	7,863.92	—	—	7,137	35,918.82	65	257.00	7,202	36,175.82
25.05	14,977	85,280.90	—	—	71,661	397,085.54	8,428	29,549.16	80,089	426,634.70
6,499.81	**31,289**	**175,790.47**	—	—	**169,027**	**906,795.71**	**88,913**	**321,921.77**	**255,940**	**1,228,717.48**
10,193.24	22,769	124,763.03	—	—	279,772	1,421,251.04	89,707	332,817.72	369,479	1,754,068.76
6,698.88	25,394	136,354.83	—	—	178,360	945,342.12	79,173	295,879.48	257,533	1,241,221.60
2,976.30	9,804	49,911.16	10	66.65	64,455	337,943.97	42,536	147,717.12	106,991	485,661.09
14,542.14	4,247	21,146.68	—	—	45,410	243,713.95	41,998	148,999.98	87,408	392,713.93
9,655.46	493	2,640.30	5	24.59	40,066	217,182.82	48,034	166,671.83	88,100	383,854.65
4,978.53	747	3,930.92	644	3,044.11	31,245	161,980.03	38,301	140,076.47	69,546	302,056.50

送著地別

平街 賃金	四洮線 人員	四洮線 賃金	公主嶺 人員	公主嶺 賃金	長春 人員	長春 賃金	撫順 人員	撫順 賃金	計 人員	計 賃金
円		円		円		円		円		円
18,851.80	155	875.80	2,479	15,507.65	58,051	393,538.60	13,676	52,533.75	118,313	630,746.14
5,781.10	1,534	5,557.24	1,586	6,559.60	53,035	250,445.45	5,689	11,910.20	86,851	321,691.82
428.90	—	—	56	351.00	1,798	12,338.00	232	907.65	2,971	16,935.39
2,047.50	2	11.90	206	1,298.55	6,721	46,315.85	1,417	5,380.05	15,255	77,053.85
36.00	—	—	1	6.50	599	4,093.50	104	416.15	1,261	6,499.81
3,544.05	9	53.70	395	2,470.10	18,021	123,698.45	2,400	9,443.80	31,289	175,790.47
—	—	—	—	—	—	—	—	—	—	—
30,689.35	**1,700**	**6,498.64**	**4,723**	**26,193.40**	**138,225**	**830,429.85**	**23,518**	**80,591.60**	**255,940**	**1,228,717.48**
37,078.55	3,772	17,324.05	5,125	27,219.40	199,031	1,183,641.35	45,162	151,033.65	369,479	1,754,068.76
25,159.65	2,038	8,971.40	3,823	21,047.40	133,059	805,338.55	31,856	114,453.45	257,533	1,241,221.60
11,213.55	874	4,199.05	1,487	7,275.45	43,921	254,803.85	10,406	34,836.65	106,991	485,661.09
12,794.77	—	—	1,628	8,257.25	40,656	249,855.37	7,480	25,025.82	87,408	392,713.93
8,888.40	—	—	1,513	7,174.70	46,714	258,145.36	7,278	23,430.45	88,100	383,854.65
6,457.70	—	—	1,102	5,076.30	35,832	198,330.49	5,959	19,586.10	69,546	302,056.50

貨物

月別	月末營業哩	營業延日哩	平均營業哩	使用シ得ヘキ貨車容量延日噸數	走行貨車容量噸哩 積車	空車	計
	哩	日哩	哩				
4 月	690.8	20,724.0	690.8	6,231,085	460,377,464	307,604,240	767,981,704
5 月	690.8	21,414.8	690.8	6,492,570	379,310,642	234,413,007	613,723,649
6 月	690.8	20,724.0	690.8	6,318,651	327,240,765	213,299,030	540,539,795
7 月	690.8	21,414.8	690.8	6,735,657	324,696,406	195,137,381	519,833,787
8 月	690.8	21,414.8	690.8	6,705,825	258,891,323	136,667,879	395,559,202
9 月	690.8	20,724.0	690.8	6,410,206	270,706,171	154,708,335	425,414,506
10 月	690.8	21,414.8	690.8	6,850,743	337,437,066	180,944,566	518,381,632
11 月	690.8	20,724.0	690.8	6,503,742	417,237,581	233,505,628	650,743,209
12 月	690.8	21,414.8	690.8	6,495,546	529,178,594	310,068,313	839,246,907
1 月	690.8	21,414.8	690.8	6,440,843	526,710,411	309,079,627	835,790,038
2 月	690.8	19,342.4	690.8	5,880,609	418,155,072	275,874,851	694,029,923
3 月	690.8	21,414.8	690.8	6,275,464	464,091,750	292,329,683	756,421,433
計	**690.8**	**252,142.0**	**690.8**	**77,340,941**	**4,714,038,245**	**2,843,632,540**	**7,557,665,785**
昭和 2 年度	690.8	252,832.8	690.8	72,013,912	4,480,052,485	2,804,385,806	7,284,438,291
1 年度	690.8	253,118.0	693.5	66,872,243	4,179,018,341	2,493,953,354	6,672,972,295
大正 14 年度	694.8	253,602.0	694.8	66,253,846	3,832,273,708	2,226,830,317	6,059,104,025
13 年度	694.8	253,056.0	693.3	62,518,434	3,664,912,765	2,166,744,813	5,831,657,578
12 年度	688.8	251,417.6	686.9	61,913,101	3,536,705,780	2,127,431,114	5,664,136,894
11 年度	686.0	250,390.0	686.0	59,358,849	3,264,260,354	2,006,022,288	5,270,282,642

運輸（其1） 昭和3年度

取扱噸數 一車扱	小口扱	計	延噸哩 一車扱	小口扱	計	收入 一車扱	小口扱	計
						円	円	円
1,686,730	74,261	1,760,991	387,796,513	12,338,043	400,134,556	9,451,341.40	635,106.03	10,086,447.43
1,551,402	79,905	1,631,307	312,982,998	12,676,977	325,659,975	7,133,541.99	630,970.27	7,764,512.26
1,378,555	63,544	1,442,099	270,811,556	10,390,768	281,202,324	5,875,867.58	511,516.33	6,387,383.91
1,256,242	65,799	1,322,041	267,959,945	10,615,408	278,575,353	5,660,885.64	512,464.28	6,173,349.92
1,080,762	76,546	1,157,308	199,301,162	12,121,795	211,422,957	5,430,480.95	685,554.96	6,116,035.91
1,132,942	83,910	1,216,852	206 597,848	13,624,702	220,222,550	4,993,696.08	687,621.89	5,681,317.97
1,426,835	99,834	1,526,669	267,568,505	16,382,863	283,951,368	5,504,784.43	751,427.73	6,256,212.16
1,584,474	85,411	1,669,885	346,711,294	14,060,047	360,771,341	6,992,867.75	740,927.35	7,733,795.10
1,951,017	90,491	2,041,508	449,560,678	14,894,802	464,455,480	10,575,018.86	766,750.96	11,341,769.82
1,945,371	76,944	2,022,315	458,446,249	13,099,334	471,545,583	10,215,630.72	681,601.68	10,897,232.40
1,570,914	44,134	1,615,048	366,593,153	7,820,517	374,413,670	8,612,355.37	458,157.81	9,070,513.18
1,834,693	82,833	1,917,526	396,794,054	13,013,760	409,807,814	9,514,558.41	715,018.46	10,229,576.87
18,399,937	**923,612**	**19,828,549**	**3,931,123,955**	**151,039,016**	**4,082,162,971**	**89,961,029.18**	**7,777,117.75**	**97,738,146.93**
17,587,501	840,274	18,427,775	3,783,839,485	146,477,411	3,930,316,896	86,714,995.24	7,325,823.43	94,040,818.67
15,726,880	808,314	16,535,194	3,497,998,979	146,788,501	3,644,787,480	82,200,695.59	7,312,363.42	89,513,059.01
14,185,143	860,149	15,045,292	3,166,988,141	149,065,136	3,316,053,277	73,063,056.31	7,472,763.94	80,535,820.25
13,856,881	731,556	14,588,437	3,030,382,350	121,048,788	3,151,431,138	70,720,506.62	6,298,861.45	77,019,368.07
12,661,069	710,604	13,371,673	2,847,178,517	116,004,268	2,963,182,785	67,065,847.81	5,516,909.39	72,582,757.20
11,341,472	702,398	12,043,870	2,647,301,990	124,210,195	2,771,512,185	63,565,634.58	5,952,476.62	69,518,111.20

貨物

月別	1噸平均輸送哩			1噸平均収入		
	一車扱	小口扱	計	一車扱	小口扱	計
	哩	哩	哩	円	円	円
4月	229.9	166.1	227.2	5.603	8.552	5.728
5月	201.7	158.7	199.6	4.598	7.897	4.760
6月	196.4	163.5	195.0	4.262	8.050	4.429
7月	213.3	161.3	210.7	4.506	7.788	4.670
8月	184.4	158.4	182.7	5.025	8.956	5.285
9月	182.4	162.4	181.0	4.408	8.195	4.669
10月	187.5	164.1	186.0	3.858	7.527	4.098
11月	218.8	164.6	216.0	4.413	8.675	4.631
12月	230.4	164.6	227.5	5.420	7.473	5.556
1月	235.7	170.2	233.2	5.251	8.858	5.388
2月	233.4	177.2	231.8	5.482	10.381	5.616
3月	216.3	157.1	213.7	5.186	8.632	5.336
計	**213.6**	**163.5**	**211.3**	**4.889**	**8.420**	**5.058**
昭和2年度	215.4	174.3	213.3	4.930	8.718	5.103
1年度	222.4	181.6	220.4	5.227	9.046	5.413
大正14年度	223.3	173.3	220.4	5.151	8.688	5.353
13年度	218.7	165.5	216.0	5.104	8.610	5.279
12年度	224.9	163.2	221.6	5.297	7.764	5.428
11年度	233.4	176.8	230.1	5.605	8.475	5.772

月別	1日1哩平均		貨物列車走行1哩平均		貨車走行1哩平均		
	輸送噸數	収入	輸送噸數	収入	輸送シ得ベキ噸數	輸送噸數	収入
	噸	円	噸	円	噸	噸	厘
4月	19,308.0	486.70	677.7	17.083	35.5	18.5	466
5月	15,207.0	362.58	655.0	15.618	35.2	18.7	445
6月	13,569.0	308.21	644.2	14.632	35.6	18.5	421
7月	13,009.0	288.27	663.9	14.712	35.7	19.1	423
8月	9,873.0	285.60	651.1	18.834	35.6	19.0	550
9月	10,626.0	274.14	631.0	16.279	36.2	18.8	484
10月	13,260.0	292.14	683.1	15.050	36.7	20.1	443
11月	17,409.0	373.18	752.6	16.132	36.4	20.2	433
12月	21,689.0	529.62	778.6	19.012	35.8	19.8	483
1月	22,020.0	508.86	791.5	18.291	35.9	20.3	468
2月	19,357.0	468.94	762.3	18.467	35.9	19.4	469
3月	19,137.0	477.69	743.0	18.546	36.2	19.6	490
計	**16,190.0**	**387.63**	**710.4**	**17.008**	**35.9**	**19.4**	**464**
昭和2年度	15,545.1	371.95	628.9	15.047	35.1	19.0	454
1年度	14,399.6	353.64	584.3	14.350	35.1	19.2	471
大正14年度	13,075.8	317.57	569.6	13.834	34.3	18.8	456
13年度	12,453.5	304.36	549.5	13.429	34.1	18.4	451
12年度	11,785.9	288.69	520.8	12.756	34.0	17.8	436
11年度	11,068.8	277.64	483.3	12.123	32.8	17.3	433

貨物列車走行1哩平均數ハ$\left(\frac{\text{延噸哩又ハ収入}\times\text{貨物列車聯結貨車走行哩}}{\text{貨車走行哩}\times\text{貨物列車走行哩}}\right)$、貨車走行1哩平均輸送シ得ベキ噸數ハ$\left(\frac{\text{走行貨車}}{\text{貨車走}}\right.$

運輸 (其2)

1噸1哩平均収入			1日平均		1哩平均	
一車扱	小口扱	計	取扱噸數	収入	輸送噸數	収入
厘	厘	厘		円		円
2.44	5.15	2.52	58,700	336,214.91	579,234	14,601.11
2.28	4.98	2.38	52,623	250,468.14	471,424	11,239.88
2.17	4.92	2.27	48,070	212,912.80	407,068	9,246.36
2.11	4.83	2.22	42,646	199,140.32	403,265	8,936.52
2.72	5.66	2.89	37,333	197,291.48	306 055	8,853.56
2.42	5.05	2.58	40,562	189,377.27	318,794	8,224.26
2.06	4.59	2.20	49,247	201,813.30	411,047	9,056.47
2.02	5.27	2.14	55,663	257,793.17	522,252	11,195.42
2.35	5.15	2.44	65,855	365,863.54	672,344	16,418.31
2.23	5.20	2.31	65,236	351,523.63	682,608	15,774.80
2.35	5.86	2.42	57,680	323,946.90	542,000	13,130.45
2.40	5.49	2.50	61,856	329,986.35	593,237	14,808.30
2.29	**5.15**	**2.39**	**52,941**	**267,775.75**	**5,909,327**	**141,485.45**
2.29	5.00	2.39	50,349	256,942.13	5,689,515	136,133.21
2.35	4.98	2.46	45,302	245,241.26	5,255,642	129,074.35
2.31	5.01	2.43	41,220	220,646.08	4,772,673	115,912.23
2.33	5.20	2.44	39,968	211,011.97	4,545,552	111,090.97
2.36	4.76	2.45	36,535	198,313.54	4,313,849	105,667.14
2.40	4.79	2.51	32,997	190,460.58	4,040,105	101,338.35

積車走行1哩平均			1日1噸容量平均			走行貨車容量100噸1哩ニ付			
						積車空車チ通シダル分		積車ノミノ分	
輸送シ得ベキ噸數	輸送噸數	収入	走行哩	輸送噸哩	収入	輸送量	収入	輸送量	収入
噸	噸	厘	哩	哩	円	噸	円	噸	円
35.1	30.5	768	123.3	64.2	1.619	52.1	1.313	86.9	2.191
34.8	39.9	712	94.5	50.2	1.196	53.1	1.265	85.9	2.047
35.1	30.2	686	85.5	44.5	1.011	52.0	1.182	85.9	1.952
35.1	30.1	668	77.2	41.4	0.917	53.6	1.188	85.8	1.901
34.9	28.5	825	59.0	31.5	0.912	53.4	1.546	81.7	2.362
35.5	28.9	745	66.4	34.4	0.886	51.8	1.335	81.4	2.099
35.8	30.1	663	75.7	41.4	0.913	54.8	1.207	84.1	1.854
35.6	30.8	660	100.1	55.5	1.189	55.4	1.188	86.5	1.854
35.1	30.8	753	129.2	71.5	1.746	55.3	1.351	87.8	2.143
35.3	31.6	730	129.8	73.2	1.692	56.4	1.304	89.5	2.069
35.4	31.7	767	118.0	63.7	1.542	53.9	1.307	89.5	2.169
35.5	31.4	783	120.5	65.3	1.630	54.2	1.352	88.3	2.204
35.3	**30.5**	**731**	**97.7**	**52.8**	**1.264**	**54.0**	**1.293**	**86.6**	**2.073**
34.7	30.5	729	101.2	54.6	1.306	54.0	1.291	87.7	2.099
34.7	30.2	742	99.8	54.5	1.339	54.6	1.341	87.2	2.142
34.0	29.4	715	91.5	50.1	1.216	54.7	1.329	86.5	2.102
33.9	29.2	712	93.3	50.4	1.232	54.0	1.321	86.0	2.102
33.8	28.3	694	91.5	47.9	1.172	52.3	1.281	83.8	2.052
32.6	27.7	695	88.8	46.7	1.171	52.6	1.319	84.9	2.130

容量噸哩/行哩)、1日1噸容量平均走行哩ハ$\left(\frac{\text{走行貨車容量噸哩}}{\text{使用シ得ベキ貨車容量延日噸數}}\right)$トシテ算出セルモノナリ

貨物運輸線別

線別	月末營業哩	營業延日哩	平均營業哩	貨車走行哩 積車	貨車走行哩 空車	貨車走行哩 計
	哩	日哩	哩			
連長線 上り	—	—	—	88,579,866	2,597,085	91,176,951
連長線 下り	—	—	—	26,874,190	62,507,915	89,382,105
連長線 計	438.5	160,052.5	438.5	**115,454,056**	**65,105,000**	**180,559,056**
旅順線 上り	—	—	—	59,324	393,885	453,209
旅順線 下り	—	—	—	427,462	26,257	453,719
旅順線 計	31.6	11,534.0	31.6	**486,786**	**420,142**	**906,928**
營口線 上り	—	—	—	227,168	266,503	493,671
營口線 下り	—	—	—	449,293	74,020	523,313
營口線 計	13.9	5,073.5	13.9	**676,461**	**340,523**	**1,016,984**
煙臺炭礦線 上り	—	—	—	65,864	5,190	71,054
煙臺炭礦線 下り	—	—	—	8,833	61,451	70,284
煙臺炭礦線 計	9.7	3,540.5	9.7	**74,697**	**66,641**	**141,338**
撫順線 上り	—	—	—	6,720,589	159,228	6,879,817
撫順線 下り	—	—	—	467,574	6,444,950	6,912,524
撫順線 計	35.4	12,921.0	35.4	**7,188,163**	**6,604,178**	**13,792,341**
安奉線 上り	—	—	—	6,190,878	909,247	7,100,125
安奉線 下り	—	—	—	3,596,004	3,525,828	7,121,832
安奉線 計	161.7	59,020.5	161.7	**9,786,882**	**4,435,075**	**14,221,957**

線別	延噸哩 一車扱	延噸哩 小口扱	延噸哩 計	1噸平均輸送哩 一車扱	1噸平均輸送哩 小口扱	1噸平均輸送哩 計	1日平均取扱噸數
				哩	哩	哩	
連長線 上り	2,958,114,380	19,963,464	2,978,077,844	219.2	77.8	216.5	37,682
連長線 下り	420,509,757	110,628,948	531,138,705	112.9	180.7	122.5	11,883
連長線 計	**3,378,624,137**	**130,592,412**	**3,509,216,549**	**196.1**	**150.3**	**194.0**	**49,566**
旅順線 上り	523,844	197,748	721,592	20.9	22.9	21.4	92
旅順線 下り	13,466,765	637,205	14,103,970	30.7	27.2	30.6	1,265
旅順線 計	**13,990,609**	**834,953**	**14,825,562**	**30.2**	**26.1**	**29.9**	**1,357**
營口線 上り	2,784,507	1,269,396	4,053,903	13.9	13.9	13.9	799
營口線 下り	12,375,212	587,470	12,962,682	13.9	13.9	13.9	2,555
營口線 計	**15,159,719**	**1,856,866**	**17,016,585**	**13.9**	**13.9**	**13.9**	**3,354**
煙臺炭礦線 上り	2,125,979	3,320	2,129,299	9.7	9.7	9.7	601
煙臺炭礦線 下り	154,812	11,765	166,577	9.7	9.7	9.7	47
煙臺炭礦線 計	**2,280,791**	**15,085**	**2,295,876**	**9.7**	**9.7**	**9.7**	**648**
撫順線 上り	262,073,833	331,318	262,405,151	30.4	30.2	30.4	23,682
撫順線 下り	9,335,952	950,831	10,286,783	29.3	31.0	29.4	958
撫順線 計	**271,409,785**	**1,282,149**	**272,691,934**	**30.3**	**30.8**	**30.3**	**24,641**
安奉線 上り	182,104,122	4,494,665	186,598,787	140.1	82.1	137.8	3,710
安奉線 下り	67,554,792	11,962,886	79,517,678	58.9	120.2	63.8	3,415
安奉線 計	**249,658,914**	**16,457,551**	**266,116,465**	**102.1**	**106.7**	**102.3**	**7,125**

輸線別

走行貨車容量噸哩 積車	走行貨車容量噸哩 空車	走行貨車容量噸哩 計	取扱噸數 一車扱	取扱噸數 小口扱	取扱噸數 計
3,178,227,140	86,342,202	3,264,569,342	13,497,424	256,680	13,754,104
887,264,310	2,318,899,543	3,206,163,853	3,725,124	612,180	4,337,304
4,065,491,450	**2,405,241,745**	**6,470,733,195**	**17,222,548**	**868,860**	**18,091,408**
1,957,692	15,092,955	17,050,647	25,051	8,647	33,698
16,203,205	866,481	17,069,686	438,230	23,398	461,628
18,160,897	**15,959,436**	**34,120,333**	**463,281**	**32,045**	**495,326**
7,507,547	9,580,402	17,087,949	200,317	91,324	291,641
15,624,586	2,441,079	18,065,665	890,303	42,265	932,568
23,132,133	**12,021,481**	**35,153,614**	**1,090,620**	**133,589**	**1,224,209**
2,173,732	171,270	2,345,002	219,173	343	219,516
291,709	2,027,883	2,319,592	15,960	1,213	17,173
2,465,441	**2,199,153**	**4,664,594**	**235,133**	**1,556**	**236,689**
261,198,234	5,277,795	266,476,029	8,633,111	10,962	8,644,073
15,491,959	251,952,343	267,444,302	319,049	30,719	349,768
276,690,193	**257,230,138**	**533,920,331**	**8,952,160**	**41,681**	**8,993,841**
206,673,698	32,487,159	239,160,857	1,299,367	54,762	1,354,129
121,419,433	118,493,428	239,912,861	1,146,905	99,489	1,246,394
328,093,131	**150,980,587**	**479,073,718**	**2,446,272**	**154,251**	**2,600,523**

1哩平均輸送噸數	1日1哩平均輸送噸數	貨物列車走行1哩平均輸送噸數	貨車走行1哩平均 輸送シ得ヘキ噸數	貨車走行1哩平均 輸送噸數	積車走行1哩平均 輸送シ得ヘキ噸數	積車走行1哩平均 輸送噸數	走行貨車容量100噸1哩ニ付輸送噸數	走行積車容量100噸1哩ニ付輸送噸數
噸	噸	噸	噸	噸	噸	噸	噸	噸
6,791,512	18,607	1,278.8	35.8	32.7	35.9	33.6	91.2	93.7
1,211,263	3,319	229.2	35.9	5.9	33.0	19.8	16.6	59.9
8,002,774	**21,925**	**755.4**	**35.8**	**19.4**	**35.2**	**30.4**	**54.2**	**86.3**
22,835	62	30.9	37.6	1.6	33.0	12.2	4.2	36.9
446,328	1,223	475.1	37.6	31.1	37.9	33.0	82.6	87.0
469,163	**1,285**	**279.6**	**37.6**	**16.3**	**37.3**	**30.5**	**43.5**	**81.6**
291,648	799	169.2	34.6	8.2	33.0	17.8	23.7	54.0
932,567	2,555	452.5	34.5	24.8	34.8	28.9	71.8	83.0
1,224,214	**3,354**	**315.3**	**34.6**	**16.7**	**34.2**	**25.2**	**48.4**	**73.6**
219,515	601	205.6	33.0	30.0	33.0	32.3	90.8	98.0
17,173	47	16.3	33.0	2.4	33.0	18.9	7.2	57.1
236,688	**648**	**111.6**	**33.0**	**16.2**	**33.0**	**30.7**	**49.2**	**93.1**
7,412,575	20,308	1,469.3	38.7	38.1	38.9	39.0	98.5	100.5
290,587	796	57.0	38.7	1.5	33.1	22.0	3.8	66.4
7,703,162	**21,105**	**759.7**	**38.7**	**19.8**	**38.5**	**37.9**	**51.1**	**98.6**
1,153,981	3,162	579.6	33.7	26.3	33.4	30.1	78.0	90.3
491,761	1,347	248.9	33.7	11.2	33.8	22.1	33.1	65.5
1,645,742	**4,508**	**414.9**	**33.7**	**18.7**	**33.5**	**27.2**	**55.5**	**81.1**

貨物種類別運輸・(其1) 昭和3年度

取扱噸數

月別	普通貨物 一車扱 大豆	普通貨物 一車扱 豆粕	普通貨物 一車扱 其他	普通貨物 一車扱 計	普通貨物 小口扱	普通貨物 計	社內貨物 營業品 一車扱 石炭	社內貨物 營業品 一車扱 其他	社內貨物 營業品 一車扱 計	社內貨物 營業品 小口扱	社內貨物 營業品 計	社內貨物 社用品 一車扱	社內貨物 社用品 小口扱	社內貨物 社用品 計	社內貨物 計	合計
4月	335,881	58,813	407,860	802,554	71,865	874,419	771,507	48,328	819,835	397	820,232	64,341	1,999	66.340	886,572	1,760,991
5月	201,024	53,074	385,251	639,349	77,286	716,635	680,115	53,295	733,410	421	733,831	178,643	2,198	180,841	914,672	1,631,307
6月	160,493	20,050	303,674	484,217	60.889	545,106	667,697	64,354	732,051	286	732,337	162,287	2,369	164,656	896,993	1,442,099
7月	153,091	19,041	260,165	432,297	63,049	495,346	660,349	54,438	714,787	339	715,126	109,158	2,411	111,569	826,695	1,322,041
8月	65,134	10,558	253,689	329,381	74,060	403,441	578,527	49,792	628,319	352	628,671	123,062	2,134	125,196	753,867	1,157,308
9月	46,616	7,240	247,164	301,020	81,613	382,633	644,816	39,779	684,595	345	684,940	147,327	1,952	149,279	834,219	1,216,852
10月	127,418	13,190	294,271	434,879	97,446	532,325	813,248	45,732	858,980	410	859,390	132,976	1,978	134,954	994,344	1,526,669
11月	250,096	31,811	353,731	635,638	83,704	719,342	821,042	43,596	864,638	188	864,826	84,198	1,519	85,717	950,543	1,669,885
12月	412.629	29,524	450,044	892,197	88,452	980.649	952,710	50,334	1,003,044	276	1,003,320	55,776	1,763	57,539	1,060.859	2,041,508
1月	399,200	45.051	454,309	898,560	75,397	973,957	965,863	46,451	1,012,314	342	1,012,656	34,497	1,205	35,702	1,048,358	2,022,315
2月	331,511	30,162	281,357	643,030	42,886	685,916	843,840	53,009	896,849	108	896,957	31,035	1,140	32.175	929,132	1,615,048
3月	338,771	44,550	470,226	853,547	80,851	934,398	869,701	58,464	928,165	312	928,477	52,981	1,670	54,651	983,128	1,917,526
計	**2,821,864**	**363,064**	**4,161,741**	**7,346,669**	**897,498**	**8,244,167**	**9,269,415**	**607,572**	**9,876,987**	**3,776**	**9,880,763**	**1,176,281**	**22,338**	**1,198,619**	**11,079,382**	**19,323,549**
昭和2年度	2,690,435	421,471	4,174,533	7,286,439	813,350	8,099,789	8,588,288	572,265	9,160,553	4,507	9,165,060	1,140,509	22,417	1,162,926	10,327,986	18,427,775
1年度	2,341,367	177,797	4,059,172	6,578,336	782,746	7,361,082	7,777,961	501,739	8,279,700	18,073	8,297,773	868,844	7,495	876,339	9,174,112	16,535,194
大正14年度	1,945,953	299,453	3,802,645	6,048,051	835,394	6,883,445	6,800,968	435,540	7,236,508	2,024	7,238,532	900,584	22,731	923,315	8,161,847	15,045,292
13年度	1,887,599	562,201	3,226,842	5,676,642	721,299	6,397,941	6,595,345	294,480	6,889,825	2,001	6,891,826	1,290,414	8,256	1,298,670	8,190,496	14,588,437
12年度	2,028,576	405,910	3,110,346	5,544,832	699,996	6,244,828	5,824,487	260,547	6,085,034	1,758	6,086,792	1,031,203	8,850	1,040,053	7,126,845	13,371,673
11年度	1,855,829	215,752	3,245,676	5,317,257	693,414	6,010,671	4,966,572	229,597	5,196,169	1,659	5,197,828	828.046	7.325	835,371	6,033,199	12,043,870

延噸哩

月別	普通貨物 一車扱 大豆	普通貨物 一車扱 豆粕	普通貨物 一車扱 其他	普通貨物 一車扱 計	普通貨物 小口扱	普通貨物 計	社內貨物 營業品 一車扱 石炭	社內貨物 營業品 一車扱 其他	社內貨物 營業品 一車扱 計	社內貨物 營業品 小口扱	社內貨物 營業品 計	社內貨物 社用品 一車扱	社內貨物 社用品 小口扱	社內貨物 社用品 計	社內貨物 計	合計
4月	116,137,855	6,828,573	94,607,078	217,573,506	11,926,570	229,500,076	156,550,253	6,826,990	163.377,243	53,291	163,430,534	6,845,764	358,182	7,203,946	170,634,480	400,134,556
5月	66,649,357	5,999,813	83,245,719	155,894,889	12,233,943	168,128,832	137,400,279	7,576,209	144,976,488	53,515	145,030,003	12,111,621	389,519	12,501,140	157,531,143	325,659,975
6月	56,352,577	3,753,111	59,201,976	119,307,664	9,881,848	129,189,512	132,095,763	9,005,642	141.101,405	47,801	141,149.206	10,402,487	461,119	10,863,606	152,012,812	281,202,324
7月	57,238,943	6,659,561	50,835,076	114,733,580	10,112,280	124.845,860	138,664,545	7,144,195	145,808,740	51,588	145,860,328	7,417,625	451,540	7.869,165	153,729,493	278,575,353
8月	23,565,047	4,034,706	45,134,223	72,733,976	11,735,806	84,469,782	112,090,322	7,418,881	119,509,203	48,996	119,558,199	7,057,983	336,993	7,394,976	126,953,175	211,422,957
9月	16,384,617	2,484.461	45,346,211	64,215,289	13,211,731	77,427,020	127,292,592	5,290,091	132,582,683	76,450	132,659,133	9,799,876	336,521	10,136,397	142,795,530	220,222,550
10月	47,221,444	4,531,483	52,648,473	104,401,400	16,015,449	120,416,849	149,839,683	5,113,424	154,953,107	55,561	155,008,668	8,213,998	311,853	8,525,851	163,534,519	283,951,368
11月	99,178,688	10,649.486	66,146.488	175,974,662	13.759,468	189,734,130	159,798,073	5,387,687	165,185,760	30,420	165,216.180	5,550,872	270,159	5,821,031	171,037,211	360,771,341
12月	157,403,856	9,274,032	90,739,518	257,417,406	14,536,353	271,953,759	180,312,042	6,442,975	186,755,017	51,739	186,806,756	5,388,255	306,710	5,694,965	192,501,721	464,455,480
1月	147,079,279	14,196,453	95,112,809	256,388,541	12,821,514	269.210,055	190,568.562	5,701,899	196,270,461	67,067	196,337.528	5,787,247	210,753	5,998,000	202,335,528	471,545,583
2月	120,327,651	8,288,831	64,490,953	193,107,435	7,617,282	200,724,717	165.410.633	4,980,281	170,390,914	14,801	170,405,715	3,094,804	188,434	3,283,238	173,688,953	374,413,670
3月	106,333,875	8,995,169	98,368,697	213,697,741	12,700,500	226,398,241	169,516,303	7,745,101	177,261,404	45,734	177,307,138	5,834,909	267,526	6,102,435	183,409,573	409,807,814
計	**1,013,873,189**	**85,695,679**	**845,877,221**	**1,945,446,089**	**146,552,744**	**2,091,998,833**	**1,819,539,050**	**78,633,375**	**1,898,172,425**	**596,963**	**1,898,769,388**	**87,505,441**	**3,889,309**	**91,394,750**	**1,990,164,138**	**4,082,162,971**
昭和2年度	956,688,368	62,845,675	935,682,046	1,955,216,089	141,837,990	2,097,054,079	1,683,066,596	74,961,336	1,758,027,932	540,028	1,758,567,960	70,595,464	4,099,393	74,694,857	1,833,262.817	3,930,316,896
1年度	896,143,760	48,004,384	874,661,223	1,818,809,367	142,009,903	1,960,819,270	1,549,694,232	71,277,214	1,620,971,446	3,138,431	1,624,109,877	58,218,166	1,640,167	59,858,333	1,683,968,210	3,644,787,480
大正14年度	726,756,392	102,236,434	818,175,257	1,647,168,083	144,315,627	1,791,483,710	1,399,351,669	57,289,822	1,456,641,491	395,112	1,457,036,603	63,178,567	4,354,397	67,532,964	1,524.569,567	3,316,053,277
13年度	705,251,399	209,694,884	666,085,748	1,581,032,031	119,040,593	1,700,072,624	1,321,706,688	37,335,747	1,359,042,435	339,351	1,359,381,786	90,307,884	1,668,844	91,976,728	1,451,358,514	3,151,431,138
12年度	748,320,039	134,521,855	656,861,462	1,539,703,356	114,157,110	1,653,860,466	1,208,263,840	32,915,417	1,241,179,257	340,624	1,241,519,881	66,295,904	1,506,534	67,802,438	1,309,322,319	2,963,182,785
11年度	683,786,726	63,364,588	783,796,076	1,530,947,390	122,816,467	1,653,763,857	1,038.550,211	31,747,730	1,070,297,941	321,328	1,070,619,269	46,056,659	1,072,400	47,129.059	1,117,748,328	2,771,512,185

社内貨物ノ營業品トハ營業品賃率適用ノモノヲ謂フ

貨物種類別運輸（其2）

收入

月別	普通貨物 一車扱	普通貨物 小口扱	普通貨物 計	社業 一車 石炭	社業 一車 其他	社業 扱 計
	円	円	円	円	円	円
4月	6,070,071.32	629,903.16	6,699,974.48	3,129,422.21	144,942.15	3,274,364.36
5月	4,066,813.76	625,125.00	4,691,938.76	2,717,298.99	166,813.95	2,884,112.94
6月	2,900,817.66	504,457.51	3,405,275.17	2,628,604.83	182,676.31	2,811,281.14
7月	2,631,725.47	505,731.18	3,137,456.65	2,751,436.53	158,829.17	2,910,265.70
8月	2,905,398.00	680,298.87	3,585,696.87	2,262,389.06	139,680.32	2,402,069.38
9月	2,196,018.07	681,564.04	2,877,582.11	2,535,284.08	109,509.58	2,644,793.66
10月	2,419,542.35	746,765.27	3,166,307.62	2,937,215.13	15,615.32	2,952,830.45
11月	3,891,955.62	737,885.18	4,629,840.80	2,943,500.14	70,533.14	3,014,033.28
12月	7,018,648.08	762,828.98	7,781,477.06	3,446,767.07	26,499.79	3,473,266.86
1月	6,293,839.66	676,914.70	6,970,754.36	3,749,806.67	82,399.35	3,832,206.02
2月	5,170,503.37	456,460.68	5,626,964.05	3,264,819.99	127,347.90	3,392,167.89
3月	6,152,109.53	710,744.74	6,862,854.27	3,150,250.28	120,857.42	3,271,107.70
計	**51,717,442.89**	**7,718,879.31**	**59,436,122.20**	**35,516,794.98**	**1,345,704.40**	**36,862,499.38**
昭和2年度	51,045,091.97	7,268,627.03	58,313,719.00	33,191,022.32	1,356,468.27	34,547,490.59
1年度	48,663,114.39	7,255,630.47	55,918,744.86	31,168,094.96	1,471,161.84	32,639,256.80
大正14年度	42,726,097.69	7,427,971.01	50,154,068.70	28,187,332.83	1,158,738.45	29,346,071.28
13年度	41,664,672.01	6,254,321.19	47,918,993.20	26,794,218.31	849,906.91	27,644,125.22
12年度	41,841,564.37	5,477,989.94	47,319,554.31	23,537,378.83	659,964.14	24,197,342.97
11年度	41,932,191.38	5,922,005.25	47,854,196.63	20,190,703.68	704,496.92	20,895,200.60

1噸平均輸送哩

月別	普通貨物 一車扱 大豆	豆粕	其他	計	普通貨物 小口扱	普通貨物 計	社業 一車 石炭
	哩	哩	哩	哩	哩	哩	哩
4月	345.8	116.1	232.0	271.1	166.0	262.5	202.9
5月	331.5	113.0	216.1	243.8	158.3	234.6	202.0
6月	351.1	187.2	195.0	246.4	162.3	237.0	197.8
7月	373.9	349.7	195.4	265.4	160.4	252.0	210.0
8月	361.8	382.1	177.9	220.8	158.5	209.4	193.8
9月	351.5	343.2	183.5	213.3	161.9	202.4	197.4
10月	370.6	343.6	178.9	240.1	164.4	226.2	184.2
11月	396.6	334.8	187.0	276.8	164.4	263.8	194.6
12月	381.5	314.1	201.6	288.5	164.3	277.3	189.3
1月	368.4	315.1	209.4	285.3	170.1	276.4	197.3
2月	363.0	274.8	229.2	300.3	177.6	292.6	196.1
3月	313.9	201.9	209.2	250.4	157.1	242.3	134.9
計	**359.3**	**236.0**	**203.3**	**264.8**	**163.3**	**253.8**	**196.3**
昭和2年度	355.6	149.1	224.1	268.3	174.4	258.9	196.0
1年度	382.7	270.0	215.5	276.5	181.4	266.4	199.2
大正14年度	373.5	341.4	215.2	272.3	172.8	260.3	205.8
13年度	373.6	375.9	205.9	278.5	165.0	265.7	200.4
12年度	368.9	331.4	211.2	279.5	163.1	264.8	207.4
11年度	368.5	293.7	241.5	287.9	177.1	275.1	209.1

別運輸（其2）

入

内貨物 社業品 一車扱 其他	扱 計	小口扱	計	社用品 一車扱	小口扱	計	計	合計
円	円	円	円	円	円	円	円	円
3,009.75	3,277,374.11	106,905.72	2,193.12	109,098.84	3,386,472.95	10,086,447.43		
3,056.61	2,887,169.55	182,615.29	2,788.66	185,403.95	3,072,573.50	7,764,512.26		
3,768.86	2,814,550.00	163,768.78	3,789.96	167,558.74	2,982,108.74	6,387,383.91		
3,122.28	2,913,387.98	118,894.47	3,610.82	122,505.29	3,035,893.27	6,173,349.92		
3,018.44	2,405,087.82	123,013.57	2,237.65	125,251.72	2,530,339.04	6,116,035.91		
3,651.93	2,648,445.59	152,884.35	2,405.92	155,290.27	2,803,735.86	5,681,317.97		
2,706.87	2,955,537.32	132,411.63	1,955.59	134,367.22	3,089,904.54	6,256,212.16		
1,641.96	3,015,675.24	86,878.85	1,400.21	88,279.06	3,103,954.30	7,733,795.10		
2,549.19	3,475,816.05	83,103.92	1,372.79	84,476.71	3,560,292.76	11,341,769.82		
3,782.96	3,835,988.98	89,585.04	904.02	90,489.06	3,926,478.04	10,897,232.40		
1,062.43	3,393,230.32	49,684.11	634.70	50,318.81	3,443,549.13	9,070,513.18		
3,204.80	3,274,312.50	91,341.18	1,068.92	92,410.10	3,366,722.60	10,229,576.87		
34,076.08	**36,896,575.46**	**1,381,086.91**	**24,362.36**	**1,405,449.27**	**38,302,024.73**	**97,738,146.93**		
35,125.35	34,582,615.94	1,122,412.68	22,071.05	1,144,483.73	35,727,099.67	94,040,818.67		
31,838.39	32,671,095.19	898,324.40	24,894.56	923,218.96	33,594,314.15	89,513,059.01		
21,818.15	29,367,889.43	990,887.34	22,974.78	1,013,862.12	30,381,751.55	80,535,820.25		
19,008.55	27,663,133.77	1,411,709.39	25,531.71	1,437,241.10	29,100,374.87	77,019,368.07		
15,928.36	24,213,271.33	1,026,940.47	22,991.09	1,049,931.56	25,263,202.89	72,582,757.20		
14,165.58	20,909,366.18	738,242.60	16,305.79	754,548.39	21,663,914.57	69,518,111.20		

均輸送哩

社内貨物 業品 車扱 其他	扱 計	小口扱	計	社用品 一車扱	小口扱	計	計	合計
哩	哩	哩	哩	哩	哩	哩	哩	哩
141.3	199.3	134.2	199.2	106.3	179.2	108.6	192.5	227.2
142.2	197.7	127.1	197.6	67.8	177.2	69.1	172.2	199.6
139.9	192.7	167.1	192.7	64.1	194.6	66.0	169.5	195.0
131.2	204.0	152.2	203.9	68.0	187.3	70.5	186.0	210.7
149.0	196.2	139.2	190.2	57.4	157.9	59.1	168.4	182.7
133.0	193.7	221.6	193.7	66.5	172.4	67.9	171.2	181.0
111.8	180.4	135.5	180.4	61.8	157.7	63.2	164.5	186.0
123.6	191.0	161.8	191.0	65.9	177.9	67.9	179.9	216.0
128.0	186.2	187.5	186.2	96.6	174.0	99.0	181.5	227.5
122.8	193.9	196.1	193.9	167.8	174.9	168.0	193.0	233.2
94.0	190.0	137.0	190.0	99.7	165.3	102.0	186.9	231.8
132.5	191.0	146.6	191.0	110.1	160.2	111.7	186.6	213.7
129.4	**192.2**	**158.1**	**192.2**	**74.4**	**174.1**	**76.2**	**179.6**	**211.3**
131.0	191.9	119.8	191.9	61.9	182.9	64.0	177.5	213.3
142.1	195.8	173.7	195.8	67.0	218.8	68.3	183.6	220.4
131.5	201.3	195.2	201.3	70.2	191.6	73.1	186.8	220.4
126.9	197.3	169.6	197.2	70.0	202.1	70.8	177.2	216.0
126.3	203.9	193.8	204.0	64.3	170.2	65.2	183.7	221.6
138.3	206.0	193.7	206.0	55.6	146.4	56.4	185.3	230.1

貨物種類別運輸收入平均

1噸平均

月別	普通貨物 一車扱	普通貨物 小口扱	普通貨物 計	社營業 一車扱 石炭	社營業 一車扱 其他	社營業 一車扱 計
	円	円	円	円	円	円
4月	7.563	8.765	7.662	4.056	2.999	3.994
5月	6.361	8.088	6.547	3.982	3.130	3.932
6月	5.991	8.285	6.247	3.937	2.839	3.840
7月	6.088	8.021	6.334	4.167	2.918	4.072
8月	8.821	9.186	8.888	3.911	2.805	3.823
9月	7.295	8.351	7.520	3.932	2.753	3.863
10月	5.564	7.663	5.948	3.612	0.341	3.438
11月	6.123	8.815	6.436	3.585	1.618	3.486
12月	7.867	8.624	7.935	3.618	0.526	3.463
1月	7.004	8.978	7.157	3.882	1.774	3.786
2月	8.041	10.644	8.204	3.869	2.402	3.782
3月	7.208	8.791	7.345	3.622	2.067	3.524
計	**7.040**	**8.600**	**7.209**	**3.832**	**2.215**	**3.732**
昭和2年度	7.005	8.937	7.199	3.865	2.370	3.771
1年度	7.397	9.269	7.597	4.007	2.932	3.942
大正14年度	7.064	8.892	7.286	4.145	2.660	4.055
13年度	7.340	8.671	7.490	4.063	2.886	4.012
12年度	7.514	7.826	7.577	4.041	2.533	3.977
11年度	7.886	8.540	7.962	4.065	3.068	4.021

1噸1哩平均

月別	普通貨物 一車扱	普通貨物 小口扱	普通貨物 計	社營業 一車扱 石炭	社營業 一車扱 其他	社營業 一車扱 計
	錢	錢	錢	錢	錢	錢
4月	2.79	5.28	2.92	2.00	2.12	2.00
5月	2.61	5.11	2.79	1.98	2.20	1.99
6月	2.43	5.10	2.64	1.99	2.03	1.99
7月	2.29	5.00	2.51	1.98	2.22	2.00
8月	3.99	5.80	4.24	2.02	1.88	2.01
9月	3.42	5.16	3.72	1.99	2.07	1.99
10月	2.32	4.66	2.63	1.96	0.31	1.91
11月	2.21	5.36	2.44	1.84	1.31	1.82
12月	2.73	5.25	2.86	1.91	0.41	1.86
1月	2.45	5.28	2.59	1.37	1.45	1.95
2月	2.68	5.93	2.80	1.97	2.56	1.99
3月	2.88	5.60	3.03	1.86	1.56	1.85
計	**2.66**	**5.27**	**2.84**	**1.95**	**1.71**	**1.94**
昭和2年度	2.61	5.12	2.78	1.97	1.81	1.97
1年度	2.68	5.11	2.85	2.01	2.06	2.01
大正14年度	2.59	5.15	2.80	2.01	2.02	2.01
13年度	2.64	5.25	2.82	2.03	2.28	2.03
12年度	2.70	4.80	2.86	1.95	2.01	1.95
11年度	2.74	4.82	2.89	1.94	2.22	1.95

別運輸（其3）

平均收入

内貨物 品 小口扱	内貨物 品 計	社用品 一車扱	社用品 小口扱	社用品 計	計	合計
円	円	円	円	円	円	円
7.581	3.996	1.662	1.097	1.645	3.820	5.728
7.260	3.934	1.022	1.269	1.025	3.359	4.760
11.430	3.843	1.009	1.600	1.018	3.325	4.429
9.210	4.074	1.089	1.498	1.098	3.672	4.670
8.575	3.826	1.000	1.049	1.000	3.356	5.285
10.585	3.867	1.038	1.233	1.040	3.361	4.669
6.602	3.439	0.996	0.989	0.996	3.107	4.098
8.734	3.487	1.032	0.922	1.030	3.265	4.631
9.236	3.464	1.490	0.779	1.468	3.356	5.556
11.061	3.788	2.597	0.750	2.535	3.745	5.388
9.837	3.783	1.601	0.557	1.564	3.706	5.616
10.272	3.527	1.724	0.640	1.691	3.425	5.335
9.024	**3.734**	**1.174**	**1.091**	**1.173**	**3.457**	**5.058**
7.794	3.773	0.984	0.985	0.984	3.459	5.103
1.762	3.937	1.034	3.321	1.053	3.662	5.413
10.780	4.057	1.100	1.011	1.098	3.722	5.353
9.500	4.014	1.094	3.093	1.107	3.553	5.279
9.061	3.978	0.996	2.598	1.009	3.545	5.428
3.539	4.023	0.892	2.226	0.903	3.591	5.772

平均收入

内貨物 品 小口扱	内貨物 品 計	社用品 一車扱	社用品 小口扱	社用品 計	計	合計
錢	錢	錢	錢	錢	錢	錢
5.65	2.01	1.56	0.61	1.51	1.93	2.52
5.71	1.99	1.51	0.72	1.48	1.95	2.38
6.84	1.99	1.57	0.82	1.54	1.96	2.27
6.05	2.00	1.60	0.80	1.56	1.97	2.22
6.16	2.01	1.74	0.66	1.69	1.99	2.89
4.78	2.00	1.56	0.71	1.53	1.96	2.58
4.87	1.91	1.61	0.63	1.58	1.89	2.20
5.40	1.83	1.57	0.52	1.52	1.81	2.14
4.93	1.86	1.54	0.45	1.48	1.85	2.44
5.64	1.95	1.55	0.43	1.51	1.94	2.31
7.18	1.99	1.61	0.34	1.53	1.98	2.42
7.01	1.85	1.57	0.40	1.51	1.84	2.50
5.71	**1.94**	**1.58**	**0.63**	**1.54**	**1.92**	**2.39**
6.50	1.97	1.59	0.54	1.53	1.95	2.39
1.01	2.01	1.54	1.52	1.54	1.99	2.46
5.52	2.02	1.57	0.53	1.50	1.99	2.43
5.60	2.03	15.6	1.53	1.56	2.01	2.44
4.68	1.95	1.55	1.53	1.55	1.93	2.45
4.41	1.96	1.60	1.52	1.60	1.94	2.51

貨物種類別運輸(其4)

取扱噸數100分比例

月別	普通貨物 一車扱 大豆	豆粕	其他	計	小口扱	計	社内貨物 警業品 一車扱 石炭	其他	計	小口扱	計	社用 一車扱	小口扱
4月	19.1	3.3	23.2	45.6	4.1	49.7	43.8	2.7	46.6	—	46.6	3.7	0.1
5月	12.3	3.3	23.6	39.2	4.7	43.9	41.7	3.3	45.0	—	45.0	11.0	0.1
6月	11.1	1.4	21.1	33.6	4.2	37.8	46.3	4.4	50.8	—	50.8	11.3	0.2
7月	11.6	1.4	19.7	32.7	4.8	37.5	49.9	4.1	54.1	—	54.1	8.3	0.2
8月	5.6	0.9	21.9	28.5	6.4	34.9	50.0	4.3	54.3	—	54.3	10.6	0.2
9月	3.8	0.6	20.3	24.7	6.7	31.4	53.0	3.3	56.3	—	56.3	12.1	0.2
10月	8.3	0.9	19.3	28.5	6.4	34.9	53.3	3.0	56.3	—	56.3	8.7	0.1
11月	15.0	1.9	21.2	38.1	5.0	43.1	49.2	2.6	51.8	—	51.8	5.0	0.1
12月	20.2	1.4	22.0	43.7	4.3	48.0	46.7	2.5	49.1	—	49.1	2.7	0.1
1月	19.7	2.2	22.5	44.4	3.7	48.2	47.8	2.3	50.1	—	50.1	1.7	0.1
2月	20.5	1.9	17.4	39.8	2.7	42.5	52.3	3.3	55.5	—	55.5	1.9	0.1
3月	17.7	2.3	24.5	44.5	4.2	48.7	45.4	3.0	48.4	—	48.4	2.8	0.1
計	**14.6**	**1.9**	**21.5**	**38.0**	**4.6**	**42.7**	**48.0**	**3.1**	**51.1**	**—**	**51.1**	**6.1**	**0.1**
昭和2年度	14.6	2.3	22.7	39.5	4.4	44.0	46.6	3.1	49.7	—	49.7	6.2	0.1
1年度	14.2	1.1	24.6	39.9	4.7	44.5	47.0	3.0	50.0	0.1	50.2	5.3	—
大正14年度	12.9	2.0	25.3	40.2	5.6	45.8	45.2	2.9	48.1	—	48.1	6.0	0.2
13年度	12.9	3.9	22.1	38.9	4.9	43.9	45.2	2.0	47.2	—	47.2	8.8	0.1
12年度	15.2	3.0	23.3	41.5	5.2	46.7	43.6	1.9	45.5	—	45.5	7.7	0.1
11年度	15.4	1.8	26.9	44.1	5.8	49.9	41.2	1.9	43.1	—	43.2	6.9	0.1

延噸哩100分比例

月別	社内貨物 社用品 一車扱	小口扱	計	計	合計	収入 普通貨物 一車扱	小口扱	計
4月	1.7	0.1	1.8	42.6	100.0	60.2	6.2	66.4
5月	3.7	0.1	3.8	48.4	100.0	52.4	8.1	60.4
6月	3.7	0.2	3.9	54.1	100.0	45.4	7.9	53.3
7月	2.7	0.2	2.8	55.2	100.0	42.6	8.2	50.8
8月	3.3	0.2	3.5	60.0	100.0	47.5	11.1	58.6
9月	4.4	0.2	4.6	64.8	100.0	38.7	12.0	50.6
10月	2.9	0.1	3.0	57.6	100.0	38.7	11.9	50.6
11月	1.5	0.1	1.6	47.4	100.0	50.3	9.5	59.9
12月	1.2	0.1	1.2	41.4	100.0	61.9	6.7	68.6
1月	1.2	—	1.3	42.9	100.0	57.8	6.2	64.0
2月	0.8	0.1	0.9	46.4	100.0	57.0	5.0	62.0
3月	1.4	0.1	1.5	44.8	100.0	60.2	6.9	67.1
計	**2.1**	**0.1**	**2.2**	**48.8**	**100.0**	**52.9**	**7.9**	**60.8**
昭和2年度	1.8	0.1	1.9	46.6	100.0	54.3	7.7	62.0
1年度	1.6	—	1.6	46.2	100.0	54.4	8.1	62.5
大正14年度	1.9	0.1	2.0	46.0	100.0	53.1	9.2	62.3
13年度	2.9	0.1	2.9	46.1	100.0	54.1	8.1	62.2
12年度	2.2	—	2.3	44.2	100.0	57.6	7.5	65.2
11年度	1.7	—	1.7	40.3	100.0	60.3	8.5	68.8

貨物種類別運輸(其4)

延噸哩100分比例

月別	普通貨物 一車扱 大豆	豆粕	其他	計	小口扱	計	社内貨物 警業品 一車扱 石炭	其他	計	小口扱	計	社用品 一車扱	小口扱	計	合計
4月	29.0	1.7	23.6	54.4	3.0	57.4	39.1	1.7	40.8	—	40.8	1.1	—	1.1	100.0
5月	20.5	1.8	25.6	47.9	3.8	51.6	42.2	2.3	44.5	—	44.5	2.4	—	2.4	100.0
6月	20.0	1.3	21.1	42.4	3.5	45.9	47.0	3.2	50.2	—	50.2	2.6	0.1	2.6	100.0
7月	20.5	2.4	18.2	41.2	3.6	44.8	49.8	2.6	52.3	—	52.4	1.9	0.1	2.0	100.0
8月	11.1	1.9	21.3	34.4	5.6	40.0	53.0	3.5	56.5	—	56.5	2.0	—	2.0	100.0
9月	7.4	1.1	20.6	29.2	6.0	35.2	57.8	2.4	60.2	—	60.2	2.7	—	2.7	100.0
10月	16.6	1.6	18.5	36.7	5.6	42.4	52.8	1.8	54.6	—	54.6	2.1	—	2.1	100.0
11月	27.5	3.0	18.4	48.8	3.8	52.6	44.3	1.5	45.8	—	45.8	1.1	—	1.1	100.0
12月	33.9	2.0	19.5	55.4	3.1	58.6	38.8	1.4	40.2	—	40.2	0.7	0.1	0.7	100.0
1月	31.2	3.0	20.2	54.4	2.7	57.1	40.4	1.2	41.6	—	41.6	0.8	—	0.8	100.0
2月	32.1	2.2	17.2	51.6	2.0	53.6	44.2	1.3	45.5	—	45.5	0.5	—	0.6	100.0
3月	25.9	2.2	24.1	52.1	3.1	55.2	41.4	1.9	43.3	—	43.3	0.9	—	0.9	100.0
計	**24.8**	**2.1**	**20.7**	**47.7**	**3.6**	**51.2**	**44.6**	**1.9**	**46.5**	**—**	**46.5**	**1.4**	**—**	**1.4**	**100.0**
昭和2年度	24.3	1.6	23.8	49.7	3.6	53.4	42.8	1.9	44.7	—	44.7	1.2	—	1.2	100.0
1年度	24.6	1.3	24.0	49.9	3.9	53.8	42.5	2.0	44.5	0.1	44.6	1.0	—	1.0	100.0
大正14年度	21.9	3.1	24.7	49.6	4.4	54.0	42.2	1.7	43.9	—	43.9	1.2	—	1.3	100.0
13年度	22.4	6.7	21.1	50.2	3.8	53.9	41.9	1.2	43.1	—	43.1	1.8	—	1.9	100.0
12年度	25.3	4.5	22.2	52.0	3.9	55.8	40.8	1.1	41.9	—	41.9	1.4	—	1.4	100.0
11年度	24.7	2.3	28.2	55.2	4.4	59.7	37.5	1.1	38.6	—	38.6	1.1	—	1.1	100.0

収入100分比例

月別	社内貨物 警業品 一車扱 石炭	其他	計	小口扱	計	社用品 一車扱	小口扱	計	計	合計
4月	31.0	1.4	32.5	—	32.5	1.1	—	1.1	33.6	100.0
5月	35.0	2.1	37.1	—	37.2	2.4	—	2.4	39.6	100.0
6月	41.2	2.9	44.0	0.1	44.1	2.6	0.1	2.6	46.7	100.0
7月	44.6	2.6	47.1	0.1	47.2	1.9	0.1	2.0	49.2	100.0
8月	37.0	2.3	39.3	—	39.3	2.0	—	2.0	41.4	100.0
9月	44.6	1.9	46.6	0.1	46.6	2.7	—	2.7	49.4	100.0
10月	46.9	0.2	47.2	—	47.2	2.1	—	2.1	49.4	100.0
11月	38.1	0.9	39.0	—	39.0	1.1	—	1.1	40.1	100.0
12月	30.4	0.2	30.6	—	30.6	0.7	0.1	0.7	31.4	100.0
1月	34.4	0.8	35.2	—	35.2	0.8	—	0.8	36.0	100.0
2月	36.0	1.4	37.4	—	37.4	0.5	—	0.6	38.0	100.0
3月	30.8	1.2	32.0	—	32.0	0.9	—	0.9	32.9	100.0
計	**36.3**	**1.4**	**37.7**	**—**	**37.8**	**1.4**	**—**	**1.4**	**39.2**	**100.0**
昭和2年度	35.3	1.4	36.7	—	36.7	1.2	—	1.2	38.0	100.0
1年度	34.8	1.6	36.5	—	36.5	1.0	—	1.0	37.5	100.0
大正14年度	35.0	1.4	36.4	—	36.5	1.2	—	1.3	37.7	100.0
13年度	34.7	1.1	35.9	—	35.9	1.8	—	1.9	37.8	100.0
12年度	32.4	0.9	33.3	—	33.4	1.4	—	1.4	34.8	100.0
11年度	29.0	1.0	30.1	—	30.1	1.1	—	1.1	31.2	100.0

旅客哩別輸送人員

級等	哩別	人						延人哩						
		昭和3年度	昭和2年度	昭和1年度	大正14年度	大正13年度	大正12年度	大正11年度	昭和3年度	昭和2年度	昭和1年度	大正14年度	大正13年度	大正12年度	大正11年度
1等	1哩—50哩	1,818	1,843	2,537	2,972	3,473	5,195	6,954	56,756	59,440	81,765	92,777	106,137	165,932	231,573
	51—100	929	792	1,050	1,431	1,196	1,055	1,095	72,824	63,854	83,871	113,536	94,994	82,477	85,169
	101—200	6,613	6,114	6,004	7,172	8,513	8,839	9,687	1,186,190	1,091,794	1,064,092	1,250,278	1,501,994	1,560,207	1,715,449
	201—300	3,697	2,417	2,435	2,824	2,480	2,340	2,533	895,284	594,063	599,582	694,633	611,289	572,547	626,845
	301—400	1,626	1,061	911	1,002	813	915	1,218	611,504	397,494	345,077	380,610	311,649	349,167	460,096
	400以上	1,900	1,048	1,167	1,106	902	685	1,089	827,569	456,728	508,465	481,979	393,019	298,471	474,471
	計	16,583	13,275	14,104	16,507	17,377	19,029	22,576	3,650,127	2,663,373	2,682,852	3,013,813	3,019,082	3,028,801	3,593,603
2等	1哩—50哩	83,327	79,083	84,333	104,171	110,330	136,788	147,411	2,332,187	2,259,495	2,467,060	2,983,092	3,121,788	3,667,090	3,908,776
	51—100	17,591	16,814	19,261	21,834	21,752	22,894	25,476	1,196,770	1,141,122	1,313,461	1,496,996	1,492,254	1,568,116	1,733,073
	101—200	41,632	38,530	43,449	50,013	51,502	50,600	54,669	6,670,999	6,163,495	6,935,940	7,933,222	8,183,898	8,092,947	8,843,563
	201—300	16,189	11,999	12,202	16,921	13,658	12,236	14,504	3,991,374	2,988,694	3,017,730	4,191,253	3,370,594	2,994,450	3,581,815
	301—400	7,987	7,467	7,569	7,999	7,467	8,098	10,276	2,989,638	2,776,199	2,823,572	2,963,478	2,742,503	2,962,621	3,738,026
	400以上	4,761	3,831	3,994	4,335	4,363	4,314	6,245	2,073,753	1,669,052	1,738,683	1,887,790	1,900,915	1,877,787	2,719,849
	計	171,487	157,724	170,808	205,273	209,072	234,930	258,581	19,254,721	16,998,057	18,296,446	21,455,831	20,811,952	21,163,011	24,525,102
3等	1哩—50哩	6,562,421	5,253,138	5,371,937	6,412,203	6,225,220	6,262,528	5,357,553	123,248,484	100,840,488	103,024,059	120,077,889	117,024,651	117,390,929	102,488,110
	51—100	748,128	651,264	733,272	744,875	721,380	706,241	609,366	51,457,770	44,671,751	50,042,986	50,941,804	49,366,098	48,252,759	41,570,355
	101—200	1,320,741	1,316,379	1,296,266	1,167,666	1,106,835	1,125,163	1,017,701	208,005,316	210,495,177	203,446,289	182,301,538	174,734,408	179,850,362	164,114,953
	201—300	367,356	361,206	308,920	273,379	221,672	196,637	166,052	91,309,912	91,716,984	78,126,781	67,750,334	54,685,931	48,319,186	40,897,715
	301—400	299,699	270,625	229,661	169,099	137,091	146,119	142,199	97,884,056	89,062,235	75,387,753	56,663,026	45,675,967	48,167,277	46,489,405
	400以上	215,704	239,478	165,117	120,002	94,071	72,215	72,040	93,928,452	104,270,994	71,889,649	52,253,576	40,962,543	31,440,400	31,245,336
	計	9,514,049	8,092,090	8,105,173	8,887,224	8,506,269	8,508,903	7,363,911	665,833,990	641,057,629	581,917,517	529,988,167	482,449,598	473,420,913	426,805,874
計	1哩—50哩	6,647,566	5,334,064	5,458,807	6,519,346	6,339,023	6,404,511	5,511,918	125,637,427	103,159,423	105,572,884	123,153,758	120,252,576	121,223,951	106,628,459
	51—100	766,648	668,870	753,583	768,140	744,328	730,190	634,937	52,727,364	45,876,727	51,440,318	52,552,336	50,953,346	49,903,352	43,388,597
	101—200	1,368,986	1,361,023	1,345,719	1,224,851	1,166,850	1,184,602	1,082,057	215,862,505	217,750,466	211,446,321	191,485,038	184,420,300	189,503,516	174,673,965
	201—300	387,242	375,622	323,557	293,124	237,810	211,213	183,089	96,196,570	95,299,741	81,744,093	72,636,220	58,667,814	51,886,183	45,106,375
	301—400	309,312	279,153	238,141	178,100	145,371	155,132	153,693	101,485,198	92,235,928	78,556,402	60,007,114	48,730,119	51,479,065	50,687,527
	400以上	222,365	244,357	170,278	125,443	99,336	77,214	79,374	96,829,774	106,396,774	74,136,797	54,623,345	43,256,477	33,616,658	34,439,656
	計	**9,702,119**	**8,263,089**	**8,290,085**	**9,109,004**	**8,732,718**	**8,762,862**	**7,645,068**	**688,738,838**	**660,719,059**	**602,896,815**	**554,457,811**	**506,280,632**	**497,612,725**	**454,924,579**
100分比例 1等	1哩—50哩	11.0	13.9	18.0	18.0	20.0	27.3	30.8	1.6	2.2	3.0	3.1	3.5	5.5	6.4
	51—100	5.6	6.0	7.4	8.7	6.9	5.5	4.9	2.0	2.4	3.1	3.8	3.1	2.7	2.4
	101—200	39.9	46.1	42.6	43.4	49.0	46.5	42.9	32.5	41.0	39.7	41.5	50.0	51.5	47.7
	201—300	22.3	18.2	17.3	17.1	14.3	12.3	11.2	24.5	22.3	22.3	23.0	20.2	18.9	17.4
	301—400	9.8	8.0	6.5	6.1	4.7	4.8	5.4	16.8	14.9	12.9	12.6	10.3	11.5	12.8
	400以上	11.5	7.9	8.3	6.7	5.2	3.6	4.8	22.7	17.1	19.0	16.0	13.0	9.9	13.2
	計	100.0	100.0	100.0	100.0	100.0	100.0	100.0	100.0	100.0	100.0	100.0	100.0	100.0	100.0
2等	1哩—50哩	48.6	50.1	49.4	50.7	52.8	58.2	57.0	12.1	13.3	13.5	13.9	15.0	17.3	15.9
	51—100	10.3	10.7	11.3	10.6	10.4	9.7	9.9	6.2	6.7	7.2	7.0	7.2	7.4	7.1
	101—200	24.3	24.4	25.4	24.4	24.6	21.5	21.1	34.6	36.3	37.9	37.0	39.3	38.2	36.1
	201—300	9.4	7.6	7.1	8.2	6.5	5.2	5.6	20.7	17.6	16.5	19.5	16.2	14.1	14.6
	301—400	4.7	4.7	4.4	3.9	3.6	3.4	4.0	15.5	16.3	15.4	13.8	13.2	14.0	15.2
	400以上	2.8	2.4	2.3	2.1	2.1	1.8	2.4	10.8	9.8	9.5	8.8	9.1	8.9	11.1
	計	100.0	100.0	100.0	100.0	100.0	100.0	100.0	100.0	100.0	100.0	100.0	100.0	100.0	100.0
3等	1哩—50哩	69.0	64.9	66.3	72.2	73.2	73.6	72.8	18.5	15.7	17.7	22.7	24.3	24.8	24.0
	51—100	7.9	8.0	9.0	8.4	8.5	8.3	8.3	7.7	7.0	8.6	9.6	10.2	10.2	9.7
	101—200	13.8	16.3	16.0	13.1	13.0	13.2	13.8	31.3	32.8	35.0	34.4	36.2	38.0	38.5
	201—300	3.8	4.5	3.8	3.1	2.6	2.3	2.3	13.7	14.3	13.4	12.8	11.3	10.2	9.6
	301—400	3.2	3.4	2.8	1.9	1.6	1.7	1.0	14.7	13.9	13.0	10.7	9.5	10.2	10.9
	400以上	2.3	3.0	2.0	1.4	1.1	0.8	1.0	14.1	16.3	12.4	9.9	8.5	6.6	7.3
	計	100.0	100.0	100.0	100.0	100.0	100.0	100.0	100.0	100.0	100.0	100.0	100.0	100.0	100.0
計	1哩—50哩	68.5	64.6	65.8	71.5	72.6	73.1	72.1	18.3	15.6	17.5	22.2	23.8	24.4	23.4
	51—100	7.8	8.1	9.1	8.4	8.5	8.3	8.3	7.7	6.9	8.5	9.5	10.1	10.0	9.5
	101—200	14.1	16.5	16.2	13.4	13.4	13.5	14.2	31.3	33.0	35.1	34.5	36.4	38.1	38.4
	201—300	4.0	4.5	3.9	3.2	2.7	2.4	2.4	14.0	14.4	13.6	13.1	11.6	10.4	9.9
	301—400	3.2	3.4	2.9	2.0	1.7	1.8	2.0	14.7	14.0	13.0	10.8	9.6	10.3	11.1
	400以上	2.3	3.0	2.1	1.4	1.1	0.9	1.0	14.1	16.1	12.3	9.9	8.5	6.8	7.6
	計	**100.0**	**100.0**	**100.0**	**100.0**	**100.0**	**100.0**	**100.0**	**100.0**	**100.0**	**100.0**	**100.0**	**100.0**	100.0	**100.0**

貨物哩

噸數

種別	哩別	昭和3年度	昭和2年度	昭和1年度	大正14年度	大正13年度	大正12年度
一車扱	1—20	1,526,810	1,672,350	1,099,742	838,344	1,052,292	790,842
	21—100	3,350,537	3,115,201	2,681,632	2,522,037	2,519,001	2,179,026
	101—200	2,886,610	2,648,312	2,674,202	2,358,199	2,193,350	2,034,627
	201—300	7,124,748	6,418,260	5,905,739	5,415,555	5,150,850	4,768,981
	301—400	1,493,178	1,567,339	1,226,748	1,213,029	1,096,144	1,253,267
	400以上	2,018,054	2,166,039	2,138,817	1,837,979	1,845,244	1,634,326
	計	18,399,937	17,587,501	15,726,880	14,185,143	13,856,881	12,661,069
小口扱	1—20	136,057	89,147	53,265	63,799	57,714	59,696
	21—100	259,513	244,496	234,409	263,620	240,623	238,192
	101—200	191,709	184,086	194,146	206,261	176,293	174,017
	201—300	158,935	137,752	138,383	155,814	125,227	109,343
	301—400	89,260	93,073	98,378	95,449	70,100	69,067
	400以上	88,138	91,720	89,733	75,206	61,599	60,289
	計	923,612	840,274	808,314	860,149	731,556	710,604
計	1—20	1,662,867	1,761,497	1,153,007	902,143	1,110,006	850,538
	21—100	3,610,050	3,359,697	2,916,041	2,785,657	2,759,624	2,417,218
	101—200	3,078,319	2,832,398	2,868,348	2,564,460	2,369,643	2,208,644
	201—300	7,283,683	6,556,012	6,044,122	5,571,369	5,276,077	4,878,324
	301—400	1,582,438	1,660,412	1,325,126	1,308,478	1,166,244	1,322,334
	400以上	2,106,192	2,257,759	2,228,550	1,913,185	1,906,843	1,694,615
	計	**19,323,549**	**18,427,775**	**16,535,194**	**15,045,292**	**14,588,437**	**13,371,673**
100分比例 一車扱	1—20	8.3	9.5	7.0	5.9	7.6	6.2
	21—100	18.2	17.7	17.1	17.8	18.2	17.2
	101—200	15.7	15.1	17.0	16.6	15.8	16.1
	201—300	38.7	36.5	37.6	38.2	37.2	37.7
	301—400	8.1	8.9	7.8	8.6	7.9	9.9
	400以上	11.0	12.3	13.6	13.0	13.3	12.9
	計	100.0	100.0	100.0	100.0	100.0	100.0
小口扱	1—20	14.7	10.6	6.6	7.4	7.9	8.4
	21—100	28.1	29.1	29.0	30.6	32.9	33.5
	101—200	20.8	21.9	24.0	24.0	24.1	24.5
	201—300	17.2	16.4	17.1	18.1	17.1	15.4
	301—400	9.7	11.1	12.2	11.1	9.6	9.7
	400以上	9.5	10.9	11.1	8.7	8.4	8.5
	計	100.0	100.0	100.0	100.0	100.0	100.0
計	1—20	8.6	9.6	7.0	6.0	7.6	6.4
	21—100	18.7	18.2	17.6	18.5	18.9	18.1
	101—200	15.9	15.4	17.3	17.0	16.2	16.5
	201—300	37.7	35.6	36.6	37.0	36.2	36.5
	301—400	8.2	9.0	8.0	8.7	8.0	9.9
	400以上	10.9	12.3	13.5	12.7	13.0	12.7
	計	**100.0**	**100.0**	**100.0**	**100.0**	**100.0**	**100.0**

別輸送

延噸哩

大正11年度	昭和3年度	昭和2年度	昭和1年度	大正14年度	大正13年度	大正12年度	大正11年度
685,514	16,747,444	17,838,306	12,179,246	9,330,638	10,352,285	8,393,861	8,183,426
1,796,241	181,919,891	166,069,701	147,030,942	131,538,412	133,321,728	115,912,753	95,552,376
1,863,326	469,345,071	428,786,813	425,220,006	374,481,480	354,356,172	326,569,833	307,381,880
4,000,995	1,863,033,487	1,692,279,542	1,553,958,749	1,427,435,518	1,352,054,547	1,252,359,720	1,048,165,086
1,239,341	520,535,627	530,765,020	426,046,091	422,605,905	375,258,601	432,017,691	423,663,105
1,756,055	879,542,435	948,100,103	933,563,945	801,596,188	805,039,067	711,924,659	764,356,117
11,341,472	3,931,123,955	3,783,839,485	3,497,998,979	3,166,988,141	3,030,382,350	2,847,178,517	2,647,301,990
44,099	1,301,123	945,239	644,299	729,223	569,999	715,604	542,967
214,938	12,737,624	12,229,640	12,410,865	13,983,617	12,505,697	12,284,786	11,320,909
183,484	29,124,979	28,227,529	29,747,065	31,454,245	27,126,766	27,110,709	28,797,074
115,108	39,517,123	34,102,292	34,476,605	38,552,139	30,934,328	26,953,197	28,590,925
76,789	29,929,752	30,897,845	31,765,415	31,537,577	23,074,667	22,679,543	25,342,960
67,980	38,428,415	40,074,866	37,744,252	32,808,335	26,837,331	26,260,429	29,615,360
702,398	151,039,016	146,477,411	146,788,501	149,065,136	121,048,788	116,004,268	124,210,195
729,613	18,048,567	18,783,545	12,823,545	10,059,861	10,922,284	9,109,465	8,726,393
2,011,179	194,657,515	178,299,341	159,441,807	145,522,029	145,827,425	128,197,539	106,873,285
2,046,810	498,470,050	457,014,342	454,967,071	405,935,725	381,482,888	353,680,542	336,178,954
4,116,103	1,902,550,610	1,726,381,834	1,588,435,354	1,465,987,657	1,382,988,875	1,279,312,917	1,076,756,011
1,316,130	550,465,379	561,662,865	457,811,506	454,143,482	398,333,268	454,697,234	449,006,065
1,824,035	917,970,850	988,174,969	971,308,197	834,404,523	831,876,398	738,185,088	793,971,477
12,043,870	**4,082,162,971**	**3,930,316,896**	**3,644,787,480**	**3,316,053,277**	**3,151,431,138**	**2,963,182,785**	**2,771,512,185**
6.0	0.4	0.5	0.3	0.3	0.3	0.3	0.3
15.8	4.6	4.4	4.2	4.2	4.4	4.1	3.6
16.4	11.9	11.3	12.2	11.8	11.7	11.5	11.7
35.3	47.4	44.7	44.4	45.1	44.6	44.0	39.6
10.9	13.2	14.0	12.2	13.3	12.4	15.2	16.0
15.5	22.4	25.1	26.7	25.3	26.6	25.0	28.9
100.0	100.0	100.0	100.0	100.0	100.0	100.0	100.0
6.3	0.8	0.7	0.4	0.5	0.5	0.6	0.4
30.6	8.4	8.3	8.5	9.4	10.3	10.6	9.1
26.1	19.3	19.3	20.3	21.1	22.4	23.4	23.2
16.4	26.2	23.3	23.5	25.9	25.6	23.2	23.0
10.9	19.8	21.1	21.6	21.2	19.1	19.6	20.4
9.7	25.4	27.4	25.7	22.0	22.2	22.6	23.8
100.0	100.0	100.0	100.0	100.0	100.0	100.0	100.0
6.1	0.4	0.5	0.4	0.3	0.3	0.3	0.3
16.7	4.8	4.5	4.4	4.4	4.6	4.3	3.9
17.0	12.2	11.6	12.5	12.2	12.1	11.9	12.1
34.2	46.6	43.9	43.6	44.2	44.0	43.2	38.8
10.9	13.5	14.3	12.6	13.7	12.6	15.3	16.2
15.1	22.5	25.1	26.6	25.2	26.4	24.9	28.6
100.0	**100.0**	**100.0**	**100.0**	**100.0**	**100.0**	**100.0**	**100.0**

旅客哩別

驛名	下り					
	50哩以內	100哩以內	200哩以內	300哩以內	400哩以內	400哩以上
大連	424,789	15,612	43,235	120,312	35,783	122,972
沙河口	593,316	22,002	46,717	122,642	36,338	123,518
周水子	255,392	25,705	49,913	127,820	37,180	125,242
南關嶺	224,286	25,960	50,019	127,881	37,205	125,269
大房身	223,384	26,370	50,853	128,735	37,239	125,306
金州	91,257	27,116	52,313	131,045	37,886	126,371
二十里臺	82,162	27,017	52,504	131,179	37,926	126,404
三十里堡	67,086	26,831	52,829	131,745	38,147	126,639
石河	71,849	26,794	52,967	131,823	38,213	126,639
普蘭店	33,802	26,456	55,970	132,813	40,277	126,639
田家	35,743	25,258	56,197	132,949	40,509	126,639
瓦房店	41,914	12,540	62,422	135,303	42,693	126,639
王家	32,562	12,405	62,478	135,385	42,754	126,639
得利寺	30,678	12,149	62,785	135,513	42,880	126,639
松樹	17,836	10,965	64,514	136,802	44,114	126,639
萬家嶺	16,308	10,517	65,228	137,026	44,383	126,639
許家屯	20,252	11,386	65,913	137,429	44,691	126,639
九寨	24,693	11,974	65,819	137,686	44,871	126,639
熊岳城	38,447	18,369	65,331	139,137	46,162	126,639
蘆家屯	46,009	18,449	66,030	139,356	46,649	126,639
沙崗	49,729	18,313	66,455	139,485	46,899	126,639
蓋平	54,018	18,844	73,722	141,723	49,966	126,639
太平山	65,636	18,846	75,108	142,553	49,966	126,639
大石橋	89,215	34,299	150,921	158,477	144,204	126,639
分水	63,583	36,743	151,996	159,291	144,204	126,639
他山	65,789	38,325	152,277	159,767	144,204	126,639
海城	65,519	67,708	159,720	170,528	144,204	126,639
南臺	48,207	71,425	160,371	171,480	144,204	126,639
湯崗子	49,740	78,483	160,483	173,094	144,204	126,639
千山	78,623	84,209	160,593	175,832	144,204	126,639
鞍山	83,139	94,321	152,037	177,702	144,204	126,639
立山	100,388	101,680	152,690	179,378	144,204	126,639
首山	139,379	101,862	153,004	180,087	144,204	126,639
遼陽	173,846	101,638	162,355	186,181	144,204	126,639
張臺子	149,817	102,766	162,771	186,868	144,204	126,639
煙臺	139,180	107,801	163,653	188,774	144,204	126,639
十里河	162,976	107,654	163,899	189,598	144,204	126,639
沙河	189,422	107,087	164,099	190,266	144,204	126,639
蘇家屯	347,836	116,257	225,729	202,029	158,491	125,839
渾河	510,351	97,145	197,461	182,586	158,491	125,839

通過人員 昭和3年度

計	上り						計
	50哩以內	100哩以內	200哩以內	300哩以內	400哩以內	400哩以上	
762,703	391,899	12,731	35,230	79,291	30,377	91,998	641,526
944,533	553,906	20,072	38,278	81,113	30,736	92,211	816,316
621,252	246,117	23,624	40,146	87,748	32,068	94,778	524,481
590,620	219,187	23,887	40,211	87,809	32,099	94,795	497,988
591,887	222,015	23,936	41,182	87,914	33,143	94,819	503,009
465,988	90,971	24,674	42,736	90,068	33,735	95,542	377,726
457,192	80,987	24,587	42,816	90,183	33,764	95,561	367,898
443,277	65,115	24,316	43,024	90,702	33,951	95,726	352,834
448,285	71,587	24,248	43,142	90,783	33,981	95,726	359,467
415,957	31,861	23,779	46,054	91,553	35,703	95,726	324,676
417,295	35,937	22,652	46,219	91,685	35,761	95,726	327,980
421,511	37,717	11,101	51,685	93,666	37,605	95,726	327,500
412,223	30,810	10,932	51,739	93,753	37,643	95,726	320,603
410,644	30,236	10,798	52,011	93,828	37,746	95,726	320,345
400,870	17,455	9,660	53,809	94,795	38,507	95,726	309,952
400,101	16,335	9,095	54,422	95,030	38,696	95,726	309,304
406,310	20,439	10,068	55,156	95,372	39,025	95,726	315,786
411,682	25,563	10,569	55,054	95,601	39,204	95,726	321,717
434,085	38,699	18,161	55,711	97,121	40,545	95,726	345,963
443,132	46,566	18,207	56,373	97,377	41,006	95,726	355,255
447,520	50,541	17,862	56,764	97,488	41,238	95,726	359,619
464,912	54,722	18,639	65,237	99,606	44,223	95,726	378,153
478,748	68,332	18,658	66,644	100,612	44,223	95,726	394,195
703,755	86,006	33,597	135,877	115,692	117,836	95,726	584,734
682,456	65,508	35,865	136,513	116,443	117,836	95,726	567,891
687,001	68,390	37,148	136,848	116,874	117,836	95,726	572,822
734,318	64,888	66,859	144,157	126,367	117,836	95,726	615,833
722,326	48,547	70,168	144,836	127,186	117,836	95,726	604,299
732,643	49,442	78,064	144,783	128,920	117,836	95,726	614,771
770,100	78,045	84,474	145,920	131,430	117,836	95,726	653,431
778,042	82,368	94,679	142,859	133,067	117,836	95,726	666,535
804,979	99,036	102,374	143,319	134,526	117,836	95,726	692,817
845,175	137,416	102,321	143,615	135,098	117,836	95,726	732,012
894,863	174,091	103,394	152,184	139,458	117,836	95,726	782,689
873,065	150,170	104,624	152,485	140,145	117,836	95,726	760,986
870,251	139,766	109,809	153,303	141,249	117,836	95,726	757,689
894,970	163,826	109,513	153,529	141,898	117,836	95,726	782,328
921,717	189,952	108,967	153,681	142,506	117,836	95,726	808,668
1,176,181	350,467	118,014	203,651	144,511	111,547	93,992	1,022,182
1,271,873	509,449	97,231	174,813	131,023	111,547	93,992	1,118,055

驛名	下り						上り						
	50哩以內	100哩以內	200哩以內	300哩以內	400哩以內	400哩以上	計	50哩以內	100哩以內	200哩以內	300哩以內	400哩以內	400哩以上	計
奉天	154,725	90,629	430,109	89,391	158,491	125,839	1,049,184	159,033	89,197	360,803	65,178	111,547	93,992	879,750
文官屯	160,272	91,703	431,507	89,386	158,491	125,839	1,057,198	165,941	90,127	361,530	65,163	111,547	93,992	888,300
虎石臺	137,071	92,763	432,698	89,366	158,491	125,839	1,036,228	137,923	90,941	362,288	65,144	111,547	93,992	861,835
新城子	105,415	93,277	434,125	89,322	158,491	125,839	1,006,469	104,261	91,201	363,551	65,105	111,547	93,992	829,657
新臺子	105,816	94,018	435,991	89,240	158,489	125,839	1,009,393	104,386	91,628	364,991	65,023	111,545	93,992	831,565
亂石山	110,109	93,951	436,189	89,140	158,489	125,839	1,013,717	108,987	91,583	365,234	64,931	111,545	93,992	836,272
得勝臺	134,417	94,023	436,376	89,112	158,489	125,839	1,038,256	133,095	91,632	365,503	64,911	111,545	93,992	860,678
鐵嶺	78,138	100,120	450,120	84,212	158,415	125,839	996,844	80,804	95,438	374,277	59,680	111,436	93,992	815,627
平頂堡	72,181	99,392	450,421	84,188	158,415	125,839	990,436	72,942	94,558	374,593	59,649	111,436	93,992	807,170
中固	88,640	98,687	451,011	84,155	158,351	125,839	1,006,683	90,351	93,549	374,950	59,623	111,382	93,992	823,847
開原	50,677	50,339	449,082	78,175	149,356	125,839	903,468	48,605	44,417	369,712	54,422	106,788	93,992	717,936
金溝子	42,684	50,002	450,231	78,155	149,325	125,839	896,236	41,143	44,123	370,398	54,407	106,783	93,992	710,846
馬仲河	29,225	45,075	450,778	78,111	149,273	125,839	878,301	29,796	39,185	370,519	54,366	106,673	93,992	694,531
昌圖	33,734	37,661	454,527	77,967	149,101	125,839	878,829	35,175	31,944	373,812	54,206	106,457	93,992	695,586
滿井	35,013	37,358	455,570	77,955	149,099	125,839	880,834	35,952	31,816	374,591	54,204	106,455	93,992	697,010
泉頭	35,858	37,828	455,541	77,948	149,089	125,839	882,103	38,320	32,020	374,559	54,186	106,437	93,992	699,514
雙廟子	38,007	40,805	452,981	77,790	149,067	125,839	884,489	38,871	34,212	372,170	53,957	106,340	93,992	699,542
桓勾子	38,444	41,128	452,814	77,778	149,063	125,839	885,066	39,020	34,492	371,987	53,944	106,325	93,992	699,760
虻牛嗆	48,735	41,438	452,638	77,769	149,058	125,839	895,477	51,273	34,728	371,783	53,930	106,315	93,992	712,021
四平街	58,244	53,782	375,215	64,573	140,880	125,839	818,533	58,922	47,993	306,087	44,279	101,595	93,992	652,868
楊木林	54,183	53,976	375,165	64,560	140,869	125,839	814,592	55,959	48,125	306,047	44,276	101,589	93,992	649,988
十家堡	53,651	54,368	375,053	64,557	140,855	125,839	814,323	56,052	48,436	305,930	44,264	101,507	93,992	650,181
郭家店	56,285	64,626	371,264	64,249	140,637	125,838	822,899	56,667	55,470	302,284	43,914	100,940	93,986	653,261
八家子	56,391	64,626	371,264	64,249	140,637	125,838	823,005	56,467	55,470	302,284	43,914	100,940	93,986	653,061
蔡家	50,851	64,557	371,093	64,220	140,627	125,837	817,185	51,991	55,395	302,126	43,896	100,926	93,985	648,319
大榆樹	60,654	64,495	370,891	64,218	140,620	125,837	826,715	63,588	55,366	301,916	43,882	100,882	93,985	659,619
公主嶺	116,236	59,562	348,454	59,927	135,422	125,805	845,406	111,528	50,609	281,549	40,588	98,434	93,914	676,622
鳳龍泉	116,298	59,562	348,454	59,927	135,422	125,805	845,468	111,445	50,609	281,548	40,588	98,434	93,914	676,538
劉房子	99,020	59,487	348,015	59,830	135,415	125,802	827,629	94,161	50,542	281,048	40,557	98,424	93,897	658,629
陶家屯	117,232	59,445	347,654	59,860	135,400	125,770	845,361	113,631	50,477	280,668	40,522	98,416	93,848	677,562
范家屯	167,503	53,243	339,217	58,066	135,027	125,398	878,454	159,860	44,894	271,201	37,147	98,094	93,089	704,285
大屯	180,265	53,040	338,919	58,030	135,019	125,381	890,654	171,471	44,654	270,869	37,063	98,081	93,026	715,164
孟家屯	185,790	52,957	338,782	57,989	135,017	125,376	895,911	177,449	44,518	270,730	37,017	98,075	93,012	720,801
長春	—	—	—	—	—	—	—	—	—	—	—	—	—	—
周水子	275,971	2,898	1,642	5,948	799	2,494	289,752	255,285	2,834	2,622	4,790	598	1,607	267,736
夏家河子	177,471	2,873	1,602	5,857	789	2,466	191,058	162,208	2,808	2,588	4,713	587	1,582	174,486
營城子	154,429	2,763	1,551	5,720	707	2,428	167,598	145,656	2,703	2,543	4,623	518	1,523	157,566
龍頭	137,571	2,457	1,504	5,614	670	2,380	150,196	134,738	2,466	2,500	4,489	480	1,462	146,135
旅順	—	—	—	—	—	—	—	—	—	—	—	—	—	—

驛名	下り						上り						
	50哩以內	100哩以內	200哩以內	300哩以內	400哩以內	400哩以上	計	50哩以內	100哩以內	200哩以內	300哩以內	400哩以內	400哩以上	計
大石橋	156,389	29,572	110,349	11,362	73,613	—	381,285	160,314	29,950	117,536	12,291	94,238	—	414,329
營口	—	—	—	—	—	—	—	—	—	—	—	—	—	—
煙臺	47,997	—	—	—	—	—	47,997	—	—	—	—	—	—	—
煙臺炭礦	—	—	—	—	—	—	—	—	—	—	—	—	—	—
渾河	167,354	25,267	34,848	29,117	—	—	256,586	173,176	26,769	34,602	22,998	—	—	257,545
榆樹臺	163,301	25,228	34,827	29,113	—	—	252,469	168,740	26,697	34,546	22,991	—	—	252,974
孤家子	171,439	25,080	34,776	29,091	—	—	260,386	180,475	26,517	34,457	22,923	—	—	264,372
深井子	174,120	24,781	34,625	29,020	—	—	262,546	180,485	26,188	34,253	22,777	—	—	263,703
李石寨	176,991	24,541	34,428	28,914	—	—	264,874	182,799	25,635	33,893	22,543	—	—	264,870
大官屯	—	—	—	—	—	—	—	—	—	—	—	—	—	—
撫順	—	—	—	—	—	—	—	—	—	—	—	—	—	—
安東	45,675	3,680	50,176	10,082	38,851	1,718	150,182	32,181	1,862	38,669	9,336	26,273	782	109,103
沙河鎭	98,697	7,956	60,586	12,952	44,204	1,727	226,122	91,625	7,531	50,251	12,650	29,879	799	192,735
蛤蟆塘	94,787	8,036	60,845	12,982	44,461	1,734	222,845	89,677	7,625	50,510	12,682	29,939	799	191,232
五龍背	73,365	8,216	61,440	13,088	44,814	1,734	202,657	70,220	7,829	51,070	12,734	30,053	800	172,706
湯山城	62,874	8,366	62,026	13,208	46,039	1,734	194,247	60,775	8,039	51,697	12,820	30,292	800	164,423
高麗門	63,863	8,918	62,688	13,464	47,774	1,734	198,441	61,878	8,565	52,386	12,987	30,807	800	167,423
鳳凰城	34,777	10,165	70,893	14,016	51,816	1,734	183,401	33,082	9,797	59,805	13,515	32,373	800	149,372
四臺子	30,535	10,187	71,007	14,030	51,926	1,734	179,419	29,924	9,836	59,899	13,518	32,412	800	146,389
鷄冠山	13,771	10,654	72,640	14,194	53,077	1,734	166,070	13,567	10,425	61,328	13,585	32,707	800	132,412
秋木莊	13,838	10,365	72,770	14,209	53,162	1,734	166,078	13,723	10,165	61,445	13,590	32,718	800	132,441
劉家河	12,704	9,932	73,207	14,569	53,168	1,734	165,314	12,707	9,671	61,868	13,745	32,722	800	131,513
林家臺	13,080	9,768	73,344	14,614	53,169	1,734	165,709	12,964	9,536	61,958	13,748	32,723	800	131,729
通遠堡	11,614	9,181	73,856	15,869	53,188	1,734	165,442	11,451	8,896	62,449	14,008	32,749	800	130,353
草河口	11,737	7,963	75,081	19,702	53,294	1,734	169,511	11,793	7,973	63,613	15,088	32,832	800	132,099
祁家堡	11,533	8,020	75,218	19,867	53,296	1,734	169,668	11,890	8,067	63,763	15,134	32,833	800	132,487
連山關	15,362	8,245	75,751	20,269	53,353	1,734	174,714	15,252	8,218	64,148	15,218	32,871	800	136,507
下馬塘	16,386	8,994	76,122	20,958	53,376	1,734	177,570	16,718	8,780	64,483	15,352	32,883	800	139,016
南坟	22,721	9,838	75,924	21,397	53,378	1,734	184,992	23,168	9,638	64,261	15,489	32,883	800	146,239
橋頭	40,908	14,771	75,456	23,031	53,380	1,734	209,280	41,610	14,642	63,586	16,003	32,884	800	169,525
宮原	42,019	15,218	75,448	23,138	53,382	1,734	210,939	44,222	15,036	63,525	16,018	32,887	800	172,488
本溪湖	66,411	23,400	73,087	29,532	53,561	1,734	247,725	64,811	24,156	61,889	21,063	32,985	800	205,704
火連寨	56,404	23,917	73,142	29,711	53,561	1,734	238,469	56,744	24,534	61,853	21,104	32,985	800	198,020
石橋子	52,497	24,329	72,857	30,823	53,561	1,734	235,801	55,199	25,006	61,542	21,267	32,985	800	196,799
歪頭山	54,641	24,403	72,871	30,843	53,561	1,734	238,053	54,332	25,005	61,540	21,267	32,985	800	195,929
姚千戶屯	60,021	25,087	72,890	31,123	53,561	1,734	244,416	62,054	25,073	61,514	21,381	32,985	800	203,807
陳相屯	75,161	25,195	72,809	31,283	53,561	1,734	259,743	77,866	25,183	61,452	21,480	32,985	800	219,766
吳家屯	87,577	25,269	72,814	31,369	53,561	1,734	272,324	90,646	25,246	61,449	21,558	32,985	800	232,684
蘇家屯	—	—	—	—	—	—	—	—	—	—	—	—	—	—

貨物哩別

驛名	下り 20哩以内	100哩以内	200哩以内	300哩以内	400哩以内	400哩以上	計 普通貨物	計 社内貨物
大連埠頭	52,499	44,655	51,922	161,214	32,237	134,353	420,924	55,956
晋妻	73,671	97,500	88,687	276,571	68,964	188,355	637,208	156,540
大連	78,333	111,952	94,823	291,334	73,743	200,149	689,338	160,996
小崗子	82,724	118,621	95,176	292,033	74,259	201,018	703,131	160,700
沙河口	36,035	122,216	97,112	305,323	76,249	206,827	711,977	131,785
周水子	42,823	91,978	110,849	342,319	83,017	213,030	676,704	207,312
南關嶺	18,900	92,055	110,955	342,319	83,017	213,031	673,155	187,122
大房身	15,550	92,130	111,832	342,782	83,021	213,076	673,010	185,381
金州	592	61,443	112,221	343,400	83,288	214,503	638,296	177,151
二十里臺	484	54,022	112,230	343,427	83,309	214,503	635,407	172,568
三十里堡	1,674	39,615	112,292	343,706	83,430	214,872	624,305	171,284
石河	2,071	38,839	112,649	344,445	83,864	214,872	625,326	171,414
普蘭店	828	20,919	113,958	344,737	85,842	214,872	611,734	169,422
田家	873	20,889	114,130	344,754	91,130	214,872	617,274	169,374
瓦房店	1,654	7,512	115,810	345,630	92,548	214,872	614,811	163,215
王家	1,149	7,436	115,815	345,628	92,550	214,872	614,795	162,655
得利寺	5,639	12,803	115,999	345,680	92,676	214,872	615,429	172,240
松樹	2,751	11,259	116,628	345,814	92,813	214,872	614,168	169,969
萬家	429	10,850	118,360	346,420	93,710	214,872	615,137	169,504
許家屯	8,468	21,926	118,704	346,943	94,353	214,872	616,906	188,360
九寨	5,963	21,359	118,778	347,316	94,715	214,872	618,498	184,505
熊岳城	3,863	21,601	117,813	349,672	97,240	214,872	624,118	180,943
蘆家屯	347	21,940	118,457	349,848	97,651	214,872	625,815	177,300
沙崗	245	24,278	118,451	349,894	98,110	214,872	630,876	174,974
蓋平	515	29,432	124,870	354,179	115,829	214,872	664,531	175,266
太平山	618	33,031	146,305	382,180	115,829	214,872	718,393	174,442
大石橋	2,302	40,543	155,720	417,991	242,197	214,872	914,824	158,801
分水	941	40,581	155,596	418,374	242,197	214,872	914,054	158,507
他山	940	40,719	155,651	419,527	242,197	214,872	915,247	158,659
海城	23,827	48,675	145,373	430,596	242,197	214,872	912,964	192,576
南臺	11,599	48,605	144,740	431,267	242,197	214,872	912,330	180,950
湯崗子	6,923	49,846	144,760	432,408	242,197	214,872	914,106	176,900
千山	3,378	49,128	143,686	434,278	242,197	214,872	914,955	172,584
鞍山	4,034	42,246	138,628	436,021	242,197	214,872	911,043	166,955
立山	5,268	49,156	116,410	448,239	242,197	214,872	912,281	163,861
首山	5,079	47,761	117,227	448,255	242,197	214,872	914,007	161,384
遼陽	2,873	54,789	139,174	423,837	242,197	214,872	920,193	157,549
張臺子	1,782	56,378	139,522	423,677	242,197	214,872	921,669	156,759
煙臺	866	128,926	158,260	423,762	242,197	214,872	946,594	222,289
十里河	214	129,065	159,046	423,554	242,197	214,872	947,027	221,921

通過噸數 昭和3年度

計	上り 20哩以内	100哩以内	200哩以内	300哩以内	400哩以内	400哩以上	計 普通貨物	計 社内貨物	計
476,880	701,112	68,596	270,587	4,044,382	1,049,587	1,815,565	3,818,984	4,130,845	7,949,829
793,748	753,833	98,572	284,240	4,202,455	1,057,798	1,847,654	3,929,968	4,314,584	8,244,552
850,334	756,621	123,456	286,773	4,412,130	1,057,896	1,847,980	3,944,632	4,540,224	8,484,856
863,831	677,169	129,934	291,225	4,439,916	1,094,811	1,876,781	3,966,453	4,543,383	8,509,836
843,762	686,944	142,328	302,810	4,603,378	1,097,264	1,879,635	4,013,402	4,698,957	8,712,359
884,016	511,667	146,285	309,333	5,078,302	1,101,910	1,885,007	3,897,450	5,135,054	9,032,504
860,277	13,600	132,445	309,383	5,642,355	6,102,979	1,885,232	3,898,384	5,187,610	9,085,994
858,391	13,272	132,421	309,467	5,643,637	1,103,205	1,885,376	3,898,780	5,188,598	9,087,378
815,447	219	92,396	310,820	5,670,963	1,106,225	1,890,713	3,856,915	5,214,421	9,071,336
807,975	345	89,650	310,845	5,671,773	1,106,265	1,890,923	3,854,859	5,214,942	9,069,801
795,589	628	82,004	311,202	5,673,859	1,107,228	1,891,320	3,850,117	5,216,124	9,066,241
796,740	768	53,438	311,868	5,675,967	1,107,458	1,891,320	3,840,291	5,200,528	9,040,819
781,156	2,165	35,312	314,908	5,685,031	1,113,912	1,891,320	3,830,847	5,211,801	9,042,648
786,648	6,640	35,130	315,703	5,685,503	1,1140,46	1,891,320	3,830,939	5,217,403	9,048,342
778,026	13,687	30,570	317,765	5,789,402	1,117,658	1,891,320	3,831,319	5,329,083	9,160,402
777,450	19,157	30,527	318,133	5,789,403	1,117,800	1,891,320	3,831,337	5,335,003	9,166,340
787,669	290	25,143	319,099	5,789,407	1,118,036	1,891,320	3,829,761	5,313,534	9,143,295
784,137	282	15,078	320,880	5,789,725	1,118,499	1,891,320	3,819,970	5,315,814	9,135,784
784,641	2,201	8,831	327,805	5,789,958	1,119,026	1,891,320	3,815,430	5,323,711	9,139,141
805,266	822	8,036	328,414	5,790,110	1,119,204	1,891,320	3,815,522	5,322,384	9,137,906
803,003	988	8,074	327,767	5,790,214	1,119,364	1,891,320	3,814,759	5,322,968	9,137,727
805,061	977	13,541	328,463	5,793,211	1,120,501	1,891,320	3,821,191	5,326,822	9,148,013
803,115	1,266	13,982	331,712	5,793,467	1,120,963	1,891,320	3,824,946	5,327,764	9,152,710
805,850	1,304	16,961	332,307	5,793,867	1,121,212	1,891,320	3,826,007	5,330,964	9,156,971
839,797	7,398	25,402	341,931	5,797,748	1,122,874	1,891,320	3,840,669	5,346,004	9,186,673
892,835	12,570	27,635	344,552	5,798,825	1,122,874	1,891,320	3,843,730	5,354,046	9,197,776
1,073,625	19,692	148,378	952,448	5,881,666	1,184,345	1,891,320	4,175,183	5,902,666	10,077,849
1,072,561	3,269	149,938	948,605	5,883,086	1,184,345	1,891,320	4,155,442	5,905,121	10,060,563
1,073,906	7,933	150,606	948,863	5,883,253	1,184,345	1,891,320	4,155,157	5,911,163	10,066,320
1,105,540	468	164,378	924,379	5,893,964	1,184,345	1,891,320	4,123,507	5,935,347	10,058,854
1,093,280	459	165,658	917,745	5,895,639	1,184,345	1,891,320	4,118,194	5,936,972	10,055,166
1,091,006	744	162,705	913,471	5,896,300	1,184,345	1,891,320	4,110,553	5,938,332	10,048,885
1,087,539	1,618	166,859	909,872	5,897,649	1,184,345	1,891,320	4,106,091	5,945,572	10,051,663
1,077,998	2,213	173,978	907,014	5,902,529	1,184,345	1,891,320	4,106,883	5,954,516	10,061,399
1,076,142	9,587	921,370	700,202	5,908,970	1,184,345	1,891,320	4,097,181	6,518,613	10,615,794
1,075,391	9,789	925,339	700,910	5,906,283	1,184,345	1,891,320	4,094,060	6,523,926	10,617,986
1,077,742	206	1,065,205	715,994	5,873,728	1,184,345	1,891,320	4,061,050	6,669,748	10,730,798
1,078,428	3,150	1,069,279	717,505	5,872,978	1,184,345	1,891,320	4,062,913	6,675,664	10,738,577
1,168,883	5,267	991,882	718,589	5,841,944	1,184,345	1,891,320	4,043,297	6,590,050	10,633,347
1,168,948	9,717	993,306	719,559	5,838,879	1,184,345	1,891,320	4,038,152	6,598,964	10,637,126

驛名	下リ							
	20哩以內	100哩以內	200哩以內	300哩以內	400哩以內	400哩以上	計 普通貨物	計 社內貨物
沙河	4,569	128,619	158,970	423,075	242,197	214,872	948,225	224,077
蘇家屯	9,872	330,561	206,757	354,728	270,055	210,308	1,174,179	208,102
渾河	18,262	1,203,946	464,636	903,592	270,055	210,308	1,322,482	1,748,417
奉天	7,098	206,281	450,342	719,966	270,055	210,308	818,636	1,045,414
奉海線	11,670	8,325	10,238	9,569	—	—	39,802	—
文官屯	2,312	199,405	450,502	718,417	270,055	210,308	805,585	1,045,414
虎石臺	64	196,023	449,884	717,259	270,055	210,308	801,577	1,041,916
新城子	62	188,468	448,833	715,013	270,055	210,308	797,020	1,035,719
新臺子	582	179,928	445,716	712,231	270,053	210,308	789,231	1,029,587
亂石山	931	179,527	445,673	711,959	270,053	210,308	789,304	1,029,147
得勝臺	1,013	179,048	445,623	711,750	270,053	210,308	789,359	1,028,436
鐵嶺	1,709	73,452	440,139	693,083	269,838	210,308	749,498	939,031
平頂堡	14,726	99,434	440,233	692,854	269,838	210,308	748,767	978,626
中固	13,572	100,242	440,477	692,807	269,385	210,308	748,905	977,886
開原	3,282	40,940	414,306	685,562	249,356	210,308	686,562	917,192
金溝子	2,950	37,649	413,541	685,201	248,646	210,308	686,952	911,343
馬仲河	1,609	30,563	409,835	685,111	248,256	210,308	684,017	901,665
昌圖	10,061	58,581	402,564	683,935	245,708	210,308	681,394	929,763
滿井	8,782	57,990	402,549	683,921	245,434	210,308	680,746	928,238
泉頭	10,824	70,514	401,651	683,886	245,139	210,308	687,267	935,055
雙廟子	7,310	70,116	398,908	682,905	244,486	210,308	684,784	929,249
恒勾子	538	61,007	397,347	682,882	243,077	210,308	684,537	910,622
虹牛喑	5,809	59,903	397,156	682,868	243,066	210,308	689,812	909,298
四平街	22,464	89,596	141,201	648,594	210,380	210,308	585,837	736,706
楊木林	21,586	88,071	140,909	648,575	209,929	210,308	585,727	733,651
十家堡	22,036	86,250	140,549	648,575	209,160	210,308	586,284	730,594
郭家店	502	67,499	132,858	645,860	206,204	210,119	580,124	682,918
蔡家	1,004	67,530	132,555	645,856	205,831	210,119	580,463	682,432
大榆樹	1,488	67,656	132,261	645,855	205,554	210,119	580,838	682,095
公主嶺	3,051	68,915	92,259	634,686	190,852	210,061	551,124	648,700
劉房子	2,495	67,820	91,395	634,658	190,835	209,341	550,688	645,856
陶家屯	2,245	40,719	91,034	634,646	190,835	207,822	550,483	616,818
范家屯	4,319	39,325	88,844	618,184	189,233	204,693	537,723	606,875
大屯	35,980	37,241	88,377	617,957	189,213	203,970	487,147	685,591
孟家屯	29,414	36,221	87,973	617,822	189,193	203,813	537,032	627,404
長春	11,923	2,288	43,691	24,591	110,276	116,663	309,432	—
周水子	2,085	71,435	5,780	370,710	4,008	5,212	69,446	389,784
夏家河子	1,068	69,851	4,350	368,235	4,006	5,089	66,320	386,279
營城子	2,690	57,268	4,330	367,163	3,973	4,959	55,771	384,612
龍頭	2,363	53,401	4,316	366,556	3,970	4,888	51,814	383,680
旅順	—	—	—	—	—	—	—	—

驛名	上リ								
	計	20哩以內	100哩以內	200哩以內	300哩以內	400哩以內	400哩以上	計 普通貨物	計 社內貨物	計 計
沙河	1,172,302	6,514	988,596	720,626	5,834,141	1,184,345	1,891,320	4,033,228	6,592,314	10,625,542
蘇家屯	1,382,281	10,434	42,497	195,777	741,426	1,292,565	1,876,139	4,083,511	75,327	4,158,838
渾河	3,070,899	16,394	63,460	203,651	818,116	1,292,565	1,876,139	4,138,606	131,719	4,270,325
奉天	1,864,050	7,688	61,659	366,252	569,698	1,292,565	1,876,139	4,051,387	122,614	4,174,001
奉海線	39,802	4,345	10,230	7,508	117,309	—	—	139,392	—	139,392
文官屯	1,850,999	376	62,853	367,187	569,596	1,292,565	1,876,139	4,046,740	121,976	4,168,716
虎石臺	1,843,593	392	63,185	367,246	552,740	1,292,565	1,876,139	4,030,311	121,956	4,152,267
新城子	1,832,739	402	60,226	365,268	532,628	1,292,565	1,876,139	4,004,926	122,302	4,127,228
新臺子	1,818,818	2,865	55,623	361,352	481,224	1,292,466	1,876,139	3,945,160	124,509	4,069,669
亂石山	1,818,451	8,694	54,394	361,126	478,114	1,292,466	1,876,139	3,941,028	129,905	4,070,933
得勝臺	1,817,795	10,799	53,881	361,131	475,606	1,292,466	1,876,139	3,937,393	132,629	4,070,022
鐵嶺	1,688,529	13,851	51,275	392,087	345,811	1,291,920	1,876,139	3,830,912	140,171	3,971,083
平頂堡	1,727,393	232	49,360	392,202	344,164	1,291,920	1,876,139	3,829,232	124,785	3,954,017
中固	1,726,791	882	48,748	392,539	344,126	1,283,408	1,876,139	3,821,127	124,715	3,945,842
開原	1,603,754	13,032	63,045	460,283	325,769	908,857	1,876,139	3,511,549	135,576	3,647,125
金溝子	1,598,295	11,800	64,394	461,172	325,745	907,860	1,876,139	3,511,980	135,130	3,647,110
馬仲河	1,585,682	19,121	63,358	461,440	324,806	904,453	1,876,139	3,500,526	148,791	3,649,317
昌圖	1,611,157	754	63,340	465,708	303,688	871,966	1,876,139	3,446,847	134,748	3,581,595
滿井	1,608,984	716	62,091	466,316	303,689	871,766	1,876,139	3,445,722	134,995	3,580,717
泉頭	1,622,322	694	58,755	466,211	303,554	871,567	1,876,139	3,441,602	135,318	3,576,920
雙廟子	1,614,033	18,482	56,453	461,307	297,126	850,013	1,876,139	3,408,060	151,460	3,559,520
恒勾子	1,595,159	18,363	55,493	461,085	297,060	850,011	1,876,139	3,406,513	151,638	3,558,151
虹牛喑	1,599,110	17,753	55,191	460,999	296,718	849,885	1,876,139	3,404,972	151,713	3,556,685
四平街	1,322,543	6,116	91,789	435,170	153,570	514,910	1,876,139	2,933,966	143,728	3,077,694
楊木林	1,319,378	6,865	95,029	435,109	153,549	514,909	1,876,139	2,934,011	147,589	3,081,600
十家堡	1,316,878	1,085	93,553	434,651	153,253	513,258	1,876,139	2,930,224	141,715	3,071 939
郭家店	1,263,042	3,592	99,306	430,912	145,873	448,181	1,876,038	2,856,305	147,597	3,003,902
蔡家	1,262,895	2,968	99,478	430,693	145,648	446,928	1,876,038	2,853,140	148,613	3,001,753
大榆樹	1,262,933	3,279	101,432	430,641	145,253	446,104	1,876,038	2,852,072	150,675	3,002,747
公主嶺	1,199,824	5,872	138,159	416,209	133,403	188,288	1,876,012	2,593,713	164,230	2,757,943
劉房子	1,196,544	27,734	139,387	415,566	129,938	188,222	1,872,968	2,586,014	187,801	2,773,815
陶家屯	1,167,301	29,448	140,039	414,848	128,748	188,189	1,865,597	2,576,613	190 256	2,766,869
范家屯	1,144,598	43,191	139,124	400,458	120,903	178,178	1,748,608	2,435,984	194,478	2,630,462
大屯	1,172,738	13,854	118,573	399,226	119,731	177,913	1,735,137	2,418,289	146,145	2,564,434
孟家屯	1,164,436	14,337	118,471	398,993	119,598	177,880	1,729,854	2,412,754	146,379	2,559,133
長春	309,432	2,854	—	—	—	—	—	2,854	—	2,854
周水子	459,230	10,519	16,357	1,002	3,475	675	1,154	22,741	10,441	33,182
夏家河子	452,599	4,724	16,469	933	2,737	671	1,110	17,156	9,488	26,644
營城子	440,383	281	14,404	929	2,649	669	990	11,020	8,902	19,922
龍頭	435,494	353	6,945	929	2,647	668	990	10,132	2,400	12,532
旅順	—	—	—	—	—	—	—	—	—	—

長春驛下リ通過噸數ハ長春、寬城子間ノ輸送噸數ニシテ上リ通過噸數ハ寬城子發送長春到著ノモノナリ