第六一　春蠶（續）　明治四十二年

行政區	郡區	製造戶數	掃立高	收繭 瓦繭	玉繭	屑繭	計	出殼繭	價額 瓦繭	玉繭	屑繭	計	出殼繭
		戶	枚	石合	石合	石合	石合	石合	円	円	円	円	円
毛	留萌	90	81	65.150	6.500	2.750	74.400	.150	2 150	94	20	2 264	2
毛	增毛	48	54	35.600	11.000	6.400	53.000	.600	1 139	132	58	1 329	13
毛	計	828	545	338.940	58.404	62.206	459.550	6.530	10 769	699	606	12 074	89
札幌區		22	76	43.456	6.787	2.153	52.396	×69.329 25.496	1 686	88	19	1 793	×1 179 433
小樽區		32	40	28.185	6.455	1.355	35.995	1.230	1 014	84	9	1 107	9
函館區		10	20	12.000	1.000	1.000	14.000	—	360	13	10	383	—
總計		7 718	9 384	5 481.336	793.402	643.238	6 917.976	388.109	184 556	9 989	6 511	201 056	5 402

備考　×印ヲ付シアルモノハ他郡區ヨリ蠶種用トシテ買入タルモノナリ

第六二　夏蠶　明治四十二年

行政區	郡區	飼養戶數	掃立高	收繭 瓦繭	玉繭	屑繭	計	出殼繭	價額 瓦繭	玉繭	屑繭	計	出殼繭
		戶	枚	石合	石合	石合	石合	石合	円	円	円	円	円
札幌	札幌	31	38	29.350	3.490	.380	33.220	3.050	866	55	4	925	36
札幌	石狩	24	18	7.300	.700	.300	8.300	—	180	7	2	189	—
札幌	濱益	4	4	1.150	.150	.200	1.500	.150	30	2	2	34	2
札幌	千歲	13	11	4.180	.740	.330	5.250	—	124	14	4	142	—
札幌	計	72	71	41.980	5.080	1.210	48.270	3.206	1 200	78	12	1 290	38
空知	夕張	25	15	10.500	.230	50	10.830	—	336	2	1	339	—
空知	空知	341	339	154.427	25.475	16.520	196.422	4.300	4 931	255	127	5 313	36
空知	樺戶	220	300	95.000	15.000	7.600	117.600	—	2 945	150	53	3 148	—
空知	雨龍	122	54	20.920	4.776	5.952	31.648	7.220	668	46	50	764	92
空知	計	708	708	280.897	45.481	30.122	356.500	11.520	8 880	453	231	9 564	128
上川	上川	46	58	17.350	3.810	2.030	23.190	—	462	35	10	507	—
上川	上川（天鹽）	9	3	.800	.130	.090	1.020	—	24	1	?	25	—
上川	計	55	61	18.150	3.940	2.120	24.210	—	486	36	10	532	—
小樽	余市	33	49	21.415	2.385	3.585	27.415	—	571	24	23	618	—
小樽	古平	2	4	1.515	.333	.130	2.008	—	36	4	1	41	—
小樽	積丹	1	1	.300	.150	.070	.520	—	8	2	?	10	—
小樽	計	36	54	23.290	2.868	3.785	29.943	—	615	30	24	669	—
岩內	古宇	21	27	8.700	.850	1.550	11.100	—	218	9	11	238	—
岩內	岩內	23	19	7.795	1.509	.861	10.165	—	201	18	7	226	—
岩內	虻田（倶知安村）	10	16	8.250	.650	.400	9.300	—	206	7	2	215	—
岩內	計	54	62	24.745	3.009	2.811	30.565	—	625	34	20	679	—

第六二　夏蠶（續）　明治四十二年

行政區	郡區	飼養戶數	掃立高	收繭 瓦繭	玉繭	屑繭	計	出殼繭	價額 瓦繭	玉繭	屑繭	計	出殼繭
		戶	枚	石合	石合	石合	石合	石合	円	円	円	円	円
渡島	磯谷	35	35	12.012	2.822	2.015	16.849	—	360	48	19	427	—
渡島	歌棄	8	10	.660	.333	1.500	2.493	—	17	3	18	38	—
渡島	渡都	12	17	7.102	2.960	.515	10.577	—	206	26	4	236	—
渡島	島牧	9	15	2.310	.386	.222	2.918	—	50	4	2	56	—
渡島	計	64	77	22.084	6.501	4.252	32.837	—	633	81	43	757	—
檜山	瀨棚	20	15	7.900	.945	.530	9.375	—	136	10	3	149	—
檜山	太櫓	5	6	3.256	.710	.414	4.380	—	81	14	6	101	—
檜山	久遠	3	3	1.060	.130	90	1.280	—	27	1	1	29	—
檜山	奥尻	8	6	4.120	.550	.420	5.090	—	115	7	4	126	—
檜山	爾志	39	47	25.200	5.550	3.720	34.470	.200	621	59	21	701	2
檜山	檜山	42	38	18.313	3.945	1.950	24.208	.230	464	49	15	528	3
檜山	計	117	115	59.849	11.830	7.124	78.803	.430	1 444	140	50	1 634	5
函館	上磯	1	1	.250	.150	.100	.500	—	8	2	1	11	—
函館	龜田	4	5	1.117	.200	.165	1.482	—	34	3	2	39	—
函館	茅部	72	109	49.788	9.630	5.050	64.468	.500	1 370	120	46	1 536	8
函館	山越	15	17	12.138	.230	.382	12.750	1.200	364	2	4	370	12
函館	計	92	132	63.293	10.210	5.697	79.200	1.700	1 776	127	53	1 956	20
室蘭	虻田	53	85	52.780	7.120	2.100	62.000	—	1 270	95	19	1 384	—
室蘭	有珠	43	50	20.000	4.000	4.000	28.000	5.000	785	64	68	917	60
室蘭	室蘭	1	1	.400	.100	50	550	—	8	1	—	9	—
室蘭	白老	3	3	.900	30	.100	1.030	—	22	—	1	23	—
室蘭	勇拂	5	15	1.500	.750	—	2.250	—	38	10	—	48	—
室蘭	計	105	154	75.580	12.000	6.250	93.830	5.000	2 123	170	88	2 381	60
浦河	靜內	1	1	.190	50	40	.240	—	5	1	—	6	—
浦河	三石	3	2	1.791	.380	29	2.200	—	36	5	—	41	—
浦河	計	4	3	1.981	.430	69	2.440	—	41	6	—	47	—
河西	中川	12	21	12.764	1.503	1.569	15.836	—	338	26	16	380	—
河西	河西	3	6	2.850	.450	.300	3.600	—	71	7	3	81	—
河西	河東	1	1	.300	.100	50	.450	—	8	2	1	11	—
河西	計	16	28	15.914	2.053	1.919	19.886	—	417	35	20	472	—
網走	紋別	3	1	10.000	.200	.120	1.320	—	30	3	1	34	—
宗谷	利尻	1	1	.720	68	38	.826	—	22	1	—	23	—

第六二　夏蠶（續）　明治四十二年

行政區	郡區	飼養戶數	蔟立高	收繭高 瓦繭	玉繭	屑繭	計	出殼繭	價額 瓦繭	玉繭	屑繭	計	出殼繭
		戶	枚	石	石	石	石	石	円	円	円	円	円
增毛	天鹽	4	3	.800	.120	.150	1.070	—	20	1	1	22	—
	苫前	9	8	2.920	.240	30	3.190	—	80	2	—	82	—
	留萌	3	3	.120	20	30	.170	—	2	—	—	2	—
	增毛	7	9	8.910	.810	.630	10.350	—	205	7	3	215	—
	計	23	23	12.750	1.190	.840	14.780	—	307	10	4	321	—
札幌區		12	14	8.420	.551	.771	9.742	.720	222	7	5	234	11
函館區		3	8	3.820	.700	.500	5.020	—	76	11	5	92	—
總計		1 365	1.512	654.473	106.111	67.628	828.172	22.570	18 897	1 222	566	20 685	255

第六三　蠶種製造額　明治四十二年

行政區	郡區	製造戶數	製造額 普通製 春蠶	夏蠶	框製 春蠶	夏蠶	價額 普通製 春蠶	夏蠶	框製 春蠶	夏蠶
		戶	枚	枚	頓	頓	円	円	円	円
札幌	札幌	14	501	370	204 444	1 784	602	470	3 499	29
	石狩	16	210	—	6 580	—	200	—	89	—
	千歲	1	50	—	5 000	—	75	—	40	—
	計	31	761	370	216 024	1 784	877	470	3 628	29
空知	夕張	2	65	—	1 400	—	58	—	22	—
	空知	64	1 392	1 479	143 752	52 368	1 497	1 512	3 025	790
	樺戶	7	1 802	955	59 836	1 372	1 802	955	1 065	25
	雨龍	7	1 003	460	85 440	12 684	1 004	276	1 081	131
	計	80	4 262	2 894	290 428	66 424	4 361	2 743	5 193	946
上川	上川	15	2 732	1 106	236.516	10 220	3 278	885	4 730	153
	空知(富良野)	1	14	6	2 240	—	17	5	45	—
	上川(天鹽)	1	200	344	4 592	—	240	275	184	—
	計	17	2 946	1 456	243 348	10 220	3 535	1 165	4 959	153
小樽	余市	6	242	—	8 876	—	286	—	115	—
岩内	古宇	10	22	—	2 800	—	25	—	56	—
	岩內	4	100	30	5 796	280	70	27	87	4
	虻田(俱知安村)	33	230	—	3 414	—	267	—	92	—
	計	47	352	30	12 010	280	362	27	235	4
瀧都	磯谷	5	250	—	4 620	—	300	—	90	—
	歌棄	4	190	—	15 288	—	190	—	218	—
	計	9	440	—	19 908	—	490	—	308	—

第六三　蠶種製造額（續）　明治四十二年

行政區	郡區	製造戶數	製造額 普通製 春蠶	夏蠶	框製 春蠶	夏蠶	價額 普通製 春蠶	夏蠶	框製 春蠶	夏蠶
		戶	枚	枚	頓	頓	円	円	円	円
檜山	太櫓	1	—	—	7 504	—	—	—	107	—
	爾志	2	53	43	8 160	1 060	59	40	133	20
	檜山	7	1 122	437	47 572	28 112	1 138	456	903	520
	計	10	1 175	480	63 236	29 172	1 197	496	1 143	540
函館	松前	58	252	—	4 340	—	280	—	87	—
	上磯	1	4	—	2 072	—	5	—	37	—
	龜田	1	20	—	38 584	—	30	—	827	—
	茅部	22	432	—	42 924	—	519	—	767	—
	山越	4	—	—	1 960	106 736	—	—	29	1 525
	計	76	708	—	89 880	106 736	834	—	1 747	1 525
室蘭	虻田	10	10	40	19 040	565	10	40	286	8
	有珠	3	450	260	32 600	700	540	286	652	14
	室蘭	1	40	—	1 960	—	32	—	49	—
	勇拂	5	15	—	—	—	14	—	—	—
	計	19	515	300	53 600	1 265	596	326	987	22
河西	中川	4	30	2	11 900	—	36	2	140	—
	河西	3	175	60	19 180	4 200	236	90	343	68
	河東	1	—	—	1 400	—	—	—	25	—
	計	8	205	62	32 480	4 200	272	92	508	68
網走	網走	1	89	50	560	—	107	60	8	—
	紋別	2	200	—	560	—	240	—	8	—
	計	3	289	50	1 120	—	347	60	16	—
增毛	天鹽	11	221	—	5 992	—	217	—	60	—
	苫前	93	233	—	8 400	—	176	—	120	—
	增毛	2	105	—	3 556	—	74	—	53	—
	計	106	559	—	17 948	—	467	—	233	—
札幌區		6	5 370	—	381 164	5 348	5.370	—	5 717	80
小樽區		1	45	—	924	—	45	—	20	—
總計		419	17.869	5 642	1 430 946	225 429	19 039	5 379	24 809	3 367
明治四十一年		× 217	31 480	30	1 417 396	55 300	34 069	32	24 188	865
明治四十年		233	35 097	15 885	1 566 544	105 000	44 865	18 114	28 925	1 616
明治三十九年		331	24 652	11 143	913 778	209 803	—	—	—	—
明治三十八年		189	12 654	12 249	550 141	84 545	34 864		12 694	
明治三十七年		262	30 419		956 436		22 954		11 642	

備考　×印ヲ附シタルハ自家用蠶種製造戶數ノ調査ヲ欠キタリ

第六四　蠶絲及眞綿

明治四十二年

行政區	郡區	製絲戶數 器械	座繰	玉絲	數量 生絲	屑絲 副產絲	生皮苧	屑物	眞綿	價額 生絲及其他	眞綿	計
		戶	戶	戶	貫	貫	貫	貫	貫	円	円	円
札幌	札幌	—	11	—	10	1	1	4	47	468	846	1 314
	石狩	—	4	—	13	—	—	2	7	687	84	771
	計	—	15	—	23	1	1	6	54	1 155	930	2 085
空知	空知	1	23	7	993	8	1 873	272	42	71 089	980	72 069
	樺戶	—	8	3	4	—	1	—	2	143	40	183
	雨龍	—	15	—	13	—	—	4	11	587	220	807
	計	1	46	10	1 010	8	1 874	276	55	71 819	1 240	73 059
上川	上川	—	5	—	8	2	1	—	28	315	471	791
小樽	余市	—	3	—	6	—	—	—	—	240	—	240
	美國	—	4	—	3	—	—	—	1	165	18	183
	計	—	7	—	9	—	—	—	1	405	18	423
岩內	岩內	—	5	—	40	11	4	—	8	1 672	172	1 844
磯谷	磯谷	—	6	—	10	2	1	1	9	468	189	657
	歌棄	—	—	—	—	—	—	—	2	—	40	40
	壽都	—	3	—	3	—	—	1	2	147	46	193
	島牧	—	4	—	2	—	—	—	1	80	20	100
	計	—	13	—	15	2	1	2	14	695	295	990
檜山	瀨棚	—	30	—	9	1	—	1	4	372	90	462
	太櫓	—	13	—	4	—	—	1	7	170	112	282
	奧尻	—	3	—	6	—	—	1	—	242	—	242
	爾志	—	7	—	2	1	—	1	2	104	50	154
	檜山	—	8	—	19	4	5	6	5	814	150	964
	計	—	61	—	40	6	5	10	18	1 702	402	2 104
函館	松前	—	6	—	4	—	—	—	2	160	45	205
	上磯	—	2	—	24	4	2	2	4	138	9	147
	茅部	—	7	—	14	2	4	5	3	605	60	665
	計	—	15	—	42	6	6	7	7	903	114	1 017
宗蘭	虻田	—	19	—	50	6	—	6	33	2 220	594	2 814
	有珠	—	9	3	11	4	—	—	21	682	468	1 150
	室蘭	—	—	—	—	—	—	—	2	—	50	50
	計	—	28	3	61	10	—	6	56	2 902	1 112	4 014
渡河	三石	—	4	—	5	—	1	3	6	257	108	365
河西	中川	—	—	—	—	—	—	—	1	—	30	30
	河西	—	5	—	22	—	7	—	5	960	125	1 085
	計	—	5	—	22	—	7	—	6	960	155	1 115

第六四　蠶絲及眞綿（續）

明治四十二年

行政區	郡區	製絲戶數 器械	座繰	玉絲	數量 生絲	屑絲 副產絲	生皮苧	屑物	眞綿	價額 生絲及其他	眞綿	計
		戶	戶	戶	貫	貫	貫	貫	貫	円	円	円
網走	網走	—	2	—	1	—	—	—	—	59	—	59
	常呂	—	4	—	5	—	—	—	4	1 492	8	1 500
	紋別	—	—	—	25	6	—	—	3	300	11	311
	計	—	6	—	31	6	—	—	7	1 851	19	1 870
宗谷	利尻	—	21	—	22	2	4	5	15	921	26	947
增毛	天鹽	—	15	—	4	—	—	2	3	149	48	197
	苫前	—	4	—	8	—	—	—	3	304	80	384
	留萌	—	3	—	8	3	3	—	6	341	120	461
	增毛	—	14	—	100	—	—	9	3	4 211	45	4 256
	計	—	36	—	120	3	3	11	15	5 005	293	5 298
札幌區		3	20	—	2 666	—	800	537	85	136 412	1 605	138 017
小樽區		—	1	—	23	—	—	—	6	985	120	1 105
函館區		—	2	—	10	—	3	—	10	415	209	624
總計		4	290	13	4 147	57	2 710	863	361	228 374	7 294	235 668
明治四十一年		14	311	18	2 926	27	666	169	317	175 742	7 252	182 994
明治四十年		13	276	67	3 421	55	706	156	373	224 624	8 912	233 536
明治三十九年		19	275	43	2 064	39	451	119	266	140 572	6 068	146 640
明治三十八年		3	413	53	1 690	67	264	116	305	941	6 040	98 981
明治三十七年	製造所 8	自宅 462			1 486	159	104	108	273	77 600	4 982	82 582



第六五　官公有牧場面積　明治四十二年

名稱	地名	放牧地	牧草地	普通畑地	其他 宅地	其他 道路敷地	其他 樹林地	其他 貸下地	合計
		坪	坪	坪	坪	坪	坪	坪	坪
北海道種畜場	豐平町大字平岸村字石狩川札幌郡	8 754 893	705 000	376 200	49 047	181 115	52 353 543	2 109 509	64 529 307
東北帝國大學農科大學附屬牧場	同國札幌區字真駒内	34 332	178 078	180 910	120 016	31 112	7 800	18 803	571 051
軍馬補充部釧路支部	釧路國白糠郡白糠尺別兩村	44 940 688	906 000	792 000	92 247	290 901	370 516	—	47 392 382
月寒種畜場	石狩國札幌郡豐平町大字月寒	1 631 866	157 200	500 700	158 400	30 000	886 200	—	3 364 366
軍馬補充部川上支部	釧路國川上郡熊牛村字標茶	97 414 305	450 000	1 279 995	70 629	303 802	—	—	99 518 732
新冠御料牧場	日高國新冠靜内兩郡	31 687 119	1 347 000	1 135 500	21 000	396 963	63 324 082	1 805 888	99 630 642
日高種馬牧場	同國浦河郡西舍村	—	900 000	438 900	95 670	36 070	28 632 672	—	30 102 712
長萬部種馬場	胆振國山越郡長萬部村	—	—	63 500	1 946	3 610	2 293 997	—	2 362 153
總計		184 463 203	4 643 278	4 767 705	610 515	1 183 573	147 898 849	3 931 203	347 471 318

備考　日高種馬牧場ノ牧草地欄ニ記入セルハ同場刈草地普通畑地欄ニ記入セルハ作付畑地宅地欄ニ記入セルハ建物敷地ナリ

又長萬部種馬場ニ本表掲載以外ニ五十三万七千五百三十七坪ノ用途未定地アリ

第六六　官公有牧場飼畜　明治四十二年

名稱	種別		年末現在 牝	年末現在 牡	年末現在 計	年内生産 牝	年内生産 牡	年内生産 計	年内斃死 牝	年内斃死 牡	年内斃死 計
北海道種畜場	牛	外國種	115	42	157	29	26	55	5	1	6
	馬 内國種		—	1	1	—	—	—	—	—	—
	馬 雜種		34	8	42	5	7	12	1	1	2
	馬 外國種		122	89	211	25	29	54	3	3	6
	馬 計		156	98	254	30	36	66	4	4	8
	豚	外國種	35	20	55	44	45	89	9	14	23
	羊	外國種	227	27	254	54	49	103	24	2	26
東北帝國大學農科大學附屬牧場	牛	外國種	85	39	124	17	19	36	1	1	2
	馬 内國種		—	12	12	—	—	—	—	—	—
	馬 雜種		2	6	8	—	—	—	—	—	—
	馬 外國種		2	4	6	1	—	1	—	—	—
	馬 計		4	22	26	1	—	1	—	—	—
	輓馬	太	1	1	2	—	—	—	—	—	—
	驢馬		2	1	3	—	—	—	—	—	—
	騾馬		—	1	1	—	—	—	—	—	—
	豚	(外國種)	10	14	24	8	18	26	1	4	5
	緬羊		6	2	8	1	1	2	1	—	1
	山羊		2	5	7	1	4	5	—	2	2
軍馬補充部釧路支部	馬 内國種		3	335	338	—	—	—	—	10	10
	馬 雜種		2	292	294	—	—	—	—	23	23
	馬 計		5	627	632	—	—	—	—	33	33
月寒種畜場	牛 内國種		6	1	7	—	1	1	—	—	—
	牛 雜種		6	7	13	4	5	9	—	—	—
	牛 外國種		125	39	164	30	28	58	5	2	7

第六六　官公有牧場　飼畜（續）　明治四十二年

名稱	種別	年末現在 牝	牡	計	年内生産 牝	牡	計	年内斃死 牝	牡	計
畜場	計	137	47	184	34	34	68	5	2	7
	馬雜種	—	24	24	—	—	—	—	—	—
軍馬補充部川上支部	馬雜種	1	488	489	—	—	—	—	38	38
新冠御料牧場	馬 雜種	846	279	1 125	182	190	372	50	26	76
	馬 外國種	65	39	104	11	13	24	2	1	3
	馬 計	911	318	1 229	193	203	396	52	27	79
日高種馬牧場	馬 雜種	14	1	15	2	1	3	—	—	—
	馬 外國種	127	23	150	25	14	39	—	—	—
	馬 計	141	24	165	27	15	42	—	—	—
長萬部種馬場	馬 雜種	—	16	16	—	—	—	—	—	—
	馬 外國種	—	14	14	—	—	—	—	—	—
	馬 計	—	30	30	—	—	—	—	—	—

第六七　民有牧場（支廳別）　△印ハ羊　明治四十二年

行政區	牧場數	面積 放牧地	牧草地	穀菜畑	其他	計	飼畜數 牛	馬	羊豚
		坪	坪	坪	坪	坪			
札幌	13	6 375 632	832 800	1 033 237	3 924 454	12 166 123	287	307	—
空知	23	9 985 604	1 585 932	2 171 302	35 200	13 778 038	486	644	36
上川	32	37 894 713	4 461 598	3 700 370	4 014 542	50 071 223	861	894	—
小樽	11	4 515 106	567 000	179 000	937 848	6 198 954	140	109	—
岩内	5	2 547 346	750 860	300 860	587 600	4 186 666	62	162	—
壽都	13	6 194 597	2 314 276	330 000	650 683	9 489 556	281	131	△ 5
檜山	16	7 109 339	1 126 100	686 035	18 000	8 939 474	274	255	△ [illegible]
函館	28	9 205 409	2 783 343	326 697	819 983	13 135 432	668	740	△ [illegible]
室蘭	56	88 745 178	6 436 342	1 611 230	805 795	97 598 545	217	2 461	357
浦河	28	22 087 481	1 719 000	1 088 707	1 211 502	26 106 690	349	1 611	—
河西	96	90 567 399	7 824 572	4 202 372	1 581 038	104 175 381	1 338	3 836	△ [illegible]
釧路	89	72 267 815	7 902 892	2 294 572	13 829 724	96 295 003	1 565	3 889	△ [illegible]
根室	58	39 072 727	2 269 109	411 400	2 498 350	44 251 586	1 760	2 216	18
網走	83	19 120 405	1 879 939	966 910	1 456 230	23 423 484	1 415	1 879	46
宗谷	72	80 807 535	12 787 690	591 613	414 785	94 601 623	1 563	1 068	—
増毛	46	31 163 814	3 633 010	3 029 546	753 329	38 579 699	276	1 115	[illegible]
計	669	527 660 100	58 874 463	22 923 851	33 539 063	642 997 477	11 542	21 317	△ [illegible]
明治四十一年	588	443 819 724	57 854 123	?	45 881 251	547 555 098	8 337	20 720	△ [illegible]
明治四十年	502	380 874 874	52 862 534	?	51 853 621	485 591 032	7 709	17 164	△ [illegible]
明治三十九年	343	237 967 608	27 483 432	?	18 152 342	283 603 382	5 210	11 278	△ [illegible]
明治三十八年	260	186 143 448	19 378 192	?	15 511 879	221 033 519	3 234	11 877	△ [illegible]
明治三十七年	317	203 929 737	22 988 727	?	19 298 751	246 217 215	8 164	10 835	△ [illegible]

明治四十一年以前ハ穀菜畑トシテ調査無キニヨリ？ヲ付ス

第六八　民有牧場　△印ハ羊　明治四十二年

行政區	名稱	所在地	面積 放牧地	牧草地	穀菜畑	其他	計	飼畜數 牛	馬	羊豚
			坪	坪	坪	坪	坪			
札幌	前田農場	札幌郡手稻村大字下手稻	785 932	270 000	852 780	3 000 000	4 908 712	132	7	—
	前田農場茨戸支場	同郡篠路村	1 492 000	112 000	—	—	1 604 000	20	35	—
	吉田牧場	同郡豐平町大字月寒	153 000	245 000	67 457	600	466 057	20	5	—
	歸山牧場	同郡江別村大字江別太	158 700	6 300	58 500	855 000	1 078 500	9	1	—
	放牧場	同郡琴似村大字發寒村	36 000	36 000	—	—	72 000	4	40	—
	安孫子牧場	石狩郡石狩町大字生振村	30 000	7 500	—	—	37 500	2	1	—
	今泉牧場	同上	80 000	5 000	—	5 000	90 000	22	—	—
	澤谷牧場	濱益郡濱益村大字實田村	855 000	—	—	—	855 000	3	10	—
	村田牧場	千歳郡惠庭村大字島松	390 000	10 000	30 000	63 804	493 804	—	9	—
	盤尻牧場	同郡同村大字漁村	700 000	30 000	5 000	50	735 050	—	48	—
	田村牧場	同郡千歳村字木口	45 000	21 000	9 000	—	75 000	—	15	—
	吉野牧場	同上	600 000	75 000	4 500	—	679 500	75	—	—
	木臼共同牧場	同上	1 050 000	15 000	6 000	—	1 071 000	—	136	—
	計	13	6 375 632	832 800	1 033 237	3 924 454	12 166 123	287	307	—
空知	岡本牧場	夕張郡由仁村字三川	1 500 000	50 000	1 360 000	—	2 910 000	—	60	—
	加藤牧場	同上	200 000	—	60 000	—	260 000	—	12	—
	田村收場	同上	400 000	400 000	60 000	—	860 000	—	25	—
	相田牧場	同郡同村字川端	440 000	—	15 000	—	455 000	—	8	—
	本間牧場	同上	530 000	—	—	—	530 000	—	56	—
	湯池牧場	同郡角田村字栗山	180 000	9 000	6 000	—	195 000	3	2	—
	谷田牧場	同郡同村字雨煙別	921 000	75 000	100 500	—	1 096 500	—	64	—
	種德園	空知郡岩見澤町字トネベツ	60 000	60 000	—	—	120 000	35	—	—
	酒田牧場	同上	18 000	18 000	702	—	36 702	22	—	—
	金子牧場	同郡同町字志文	204 000	75 000	45 000	1 768	325 768	—	7	—
	北村牧場	同郡北村字狐森	640 000	80 000	12 000	2 000	734 000	110	15	30
	宇野牧場	同郡同村字下美唄	15 000	—	—	—	15 000	10	4	—
	杉牧場	同郡栗澤村字クツタリ	291 004	120 000	24 000	—	435 004	21	—	—
	仁平牧場	同郡同村字由良	330 000	150 000	45 000	—	525 000	210	—	—
	大島牧場	同郡同村字瀧ノ上	302 000	180 000	51 000	—	533 000	5	50	—
	竹内農場	同郡三笠山村字幌内	96 177	—	—	—	96 177	15	—	—
	野々澤牧場	同上	566 000	36 000	18 000	—	620 000	4	37	—
	第一助川牧場	同郡同村字市來知村	771 261	—	55 200	—	826 461	—	15	—
	第二助川牧場	同上	448 162	—	24 900	—	473 062	—	8	—
	武田牧場	同郡沼貝村字美唄	138 000	—	3 000	1 432	142 432	16	6	—
	高島牧場	同郡砂川村字奈井江	870 000	150 000	150 000	30 000	1 200 000	—	80	—

第六八　民有牧場（續）　△印ハ羊　明治四十二年

行政區	名稱	所在地	面積 放牧地	牧草地	穀菜畑	其他	計	飼畜數 牛	馬	羊豚
			坪	坪	坪	坪	坪			
	高田農場	樺戸郡新十津川村字下徳富	390 000	182 932	6 000	—	578 932	—	45	—
	牧場	雨龍郡北龍村	675 000	—	135 000	—	810 000	35	150	—
	計	23	9 985 604	1 585 932	2 171 302	35 200	13 778 038	486	644	36
上	藤野牧場	上川郡旭川町五線一號	22 500	30 600	1 500	40 700	104 300	10	4	—
	滋賀農場支場	同郡同町通	1 500	3 600	300	1 500	6 900	15	1	—
	旭農牧支場	同郡同町一線一號區劃外	6 000	12 000	300	1 200	19 500	20	1	—
	藤野牧場	同郡美瑛村字美瑛區劃外	470 694	310 000	350 000	750 000	1 880 694	113	9	—
	田中牧場	同　上	1 357 514	450 000	450 000	15 000	2 272 514	—	41	—
	大久保牧場	同　上	503 000	36 000	56 000	15 000	610 000	2	21	—
	半澤牧場	同郡同村字辺別	1 213 000	60 000	120 000	80 000	1 473 000	43	28	—
	山下牧場	同郡東川村東四北一八	116 978	60 000	45 000	6 000	227 978	19	2	—
	根木牧場	同郡愛別村字ヨーコシナイ	130 000	30 000	90 000	740 000	990 000	—	11	—
	松平牧場	同郡鷹栖村字近文	575 700	321 000	—	—	896 700	46	8	—
	谷口牧場	同　上	1 980 000	180 000	—	340 000	2 500 000	22	2	—
	旭農場	同郡美瑛村字辺別太	1 805 000	50 000	75 000	20 000	1 950 000	47	1	—
	川崎牧場	同郡鷹栖村字近文	2 543 620	600 000	—	530	3 144 150	14	14	—
	石丸牧場	同　上	700 000	255 000	—	30 000	985 000	18	5	—
	作佐部牧場	空知郡上富良野村	4 240 000	105 000	105 000	15 000	4 465 000	—	79	—
	本間牧場	同郡下富良野村	4 238 619	291 000	—	291 000	4 820 619	63	10	—
	富士製紙株式會社牧場	同郡南富良村字落合	3 466 199	55 800	55 800	—	3 577 799	177	170	—
	横川牧場	同　上	853 843	28 200	28 200	—	910 243	—	30	—
	尾張牧場	同　上	736 000	56 500	56 500	—	849 000	—	68	—
	篠崎牧場	同郡同村字蘆寅	195 000	30 000	10 000	—	235 000	—	18	—
	淺野牧場	同　上	1 856 000	232 000	232 000	—	2 320 000	55	48	—
	原谷牧場	同郡同村字鹿越	582 400	72 800	728 000	—	1 383 200	—	36	—
	落合木工株式會社牧場	同郡同村字落合	2 582 096	267 770	267 770	—	3 117 636	—	145	—
	同新井牧場	同郡上富良野村	1 670 550	310 328	234 000	516 000	2 730 878	17	15	—
	山田牧場	同　上	1 023 500	110 000	11 000	—	1 144 500	—	3	—
	時岡牧場	同郡中富良野村	1 860 000	30 000	90 000	105 000	2 085 000	14	7	—
	西谷牧場	同　上	220 000	45 000	45 000	60 000	370 000	10	8	—
川	長岡牧場	同　上	1 290 000	99 000	99 000	—	1 488 000	20	1	—
	三浦牧場	天鹽國上川郡士別村字下士別	315 000	60 000	500 000	228 612	1 103 612	96	96	—
	高木牧場	同國同郡同村字イバノマップ	—	—	—	750 000	750 000	4	2	—
	北野牧場	同國同郡多寄村	1 210 000	150 000	30 000	—	1 390 000	21	4	—

第六八　民有牧場（續）　△印ハ羊　明治四十二年

行政區	名稱	所在地	面積 放牧地	牧草地	穀菜畑	其他	計	飼畜數 牛	馬	羊豚
			坪	坪	坪	坪	坪			
	三浦牧場	天鹽國上川郡多寄村	130 000	120 000	20 000	—	270 000	15	6	—
	計	32	37 894 713	4 461 598	3 700 370	4 014 542	50 071 223	861	894	—
小樽	安邊牧場	余市郡赤井川村	626 700	158 000	—	633	785 333	13	11	—
	首藤牧場	同　上	789 370	197 000	—	1 000	987 370	—	18	—
	小林牧場	同　上	534 631	134 000	—	1 000	669 631	—	9	—
	久保牧場	同郡大江村	214 748	25 000	8 000	600	248 348	—	16	—
	工藤牧場	同　上	45 657	10 000	20 000	500	76 157	—	12	—
	阿部牧場	同　上	596 000	30 000	130 000	3 000	759 000	19	—	—
	中村牧場	美國郡美國町大字嬉美村	700 000	—	5 000	37 300	742 300	6	31	—
	海田牧場	同郡同町大字船澗村	600 000	—	5 000	35 000	64 000	64	6	—
	白川牧場	同郡同町大字嬉美村	200 000	—	1 000	1 919	292 919	5	4	—
	原田牧場	積丹郡入柯村大字野塚村	12 000	3 000	—	856 581	871 581	10	—	—
	秋元牧場	同郡余別村大字西河村	196 000	10 000	10 000	315	216 315	23	2	—
	計	11	4 515 106	567 000	179 000	937 848	6 198 954	140	109	—
岩内	老古美第一牧場	岩內郡岩內町大字老古美村	106 381	—	—	2 400	108 781	32	1	—
	村上牧場	同　上	75 563	—	—	—	75 563	—	8	—
	三田牧場	同郡小澤村	1 283 635	160 860	160 860	6 000	1 611 355	30	97	—
	松村牧場	同　上	761 767	80 000	80 000	2 000	923 767	—	18	—
	萱場牧場	虻田郡俱知安村	320 000	510 000	60 000	577 200	1 467 200	—	38	—
	計	5	2 547 346	750 860	300 860	587 600	4 186 666	62	162	—
函館	上村共同牧場	磯谷郡磯谷村	373 500	—	—	—	373 500	—	2	—
	岩野牧場	同郡南尻別村	67 104	33 552	—	—	100 656	—	15	△ 5
	桶矢牧場	同　上	3 117	1 558	—	—	4 675	—	3	—
	後志組合牧場	同　上	812 889	246 444	60 000	—	1 219 333	0	—	—
	佐藤牧場	同　上	300 795	120 397	30 000	—	451 192	23	14	—
	田下牧場	同　上	992 608	406 303	90 000	—	1 488 911	—	32	—
	松大路牧場	同　上	1 998 152	884 076	100 000	15 000	2 997 228	—	11	—
	田端牧場	同　上	925 148	412 574	50 000	—	1 387 722	—	22	—
	佐藤牧場	瞰寒郡作開村	198 579	9 672	—	—	208 251	65	3	—
	後志興農株式會社	同郡熱郛村	95 000	49 700	—	584 933	729 633	60	—	—
	作開村有牧場	同郡作開村	96 555	—	—	—	96 555	92	—	—
	手塚牧場	島牧郡東島牧村	279 250	35 000	—	35 750	350 000	—	6	—
	士國牧場	同郡西島牧村	51 900	15 000	—	15 000	81 900	1	23	—
	計	13	6 194 597	2 314 276	330 000	650 683	9 489 556	281	131	△ 5

第六八　民有牧場（續）△印ハ羊　明治四十二年

行政區	名稱	所在地	面積 放牧地	牧草地	穀菜畑	其他	計	飼畜數 牛	馬	羊	豚
			坪	坪	坪	坪	坪				
檜	丹羽牛馬牧場	瀧柳郡東瀧柳村字丹羽	1 980 000	300 000	—	—	2 280 000	37	22		—
	鈴木牧場	同郡利別村南金原	300 000	45 000	10 000	—	355 000	62	10		—
	今村牧場	同郡屈村今金	30 000	20 000	15 000	—	65 000	13	9		—
	川崎牧場	同郡同村茶羅津内	60 000	3 000	50 000	—	113 000	8	4		—
	丸山牧場	同郡同村イマヌイル	9 000	1 200	—	—	10 200	2	—		—
	加藤牧場	同郡同村メツブ	75 000	45 000	—	—	120 000	11	1		—
	佐野牧場	同郡同村大チヤラツベ	300 000	600 000	450 000	—	1 350 000	—	12		—
	上ハカイマツブ牧場	同郡同村上ハカイマツブ	150 000	45 000	150 000	—	345 000	—	15		—
	玉井牧場	奥尻郡奥尻村大字釣懸村	131 370	7 400	5 000	3 000	146 770	—	15		—
	千偕野牧場	檜志郡乙部村大字乙部村	1 800 000	45 000	5 000	13 000	1 863 000	—	82	△	2
	布基偕牧場	同郡同村大字小茂内村	600 000	8 000	1 000	2 000	611 000	15	28		1
	小黒牧場	檜山郡江差町大字五勝手村	125 757	5 000	—	—	130 757	—	11		—
	佐藤牧場	同郡泊村大字泊村	500 000	—	—	—	500 000	20	5		—
山	川股牧場	同郡厚澤部村大字館村	59 580	—	—	—	59 580	4	4		—
	澤口牧場	同上	104 778	—	—	—	104 778	10	30		—
	吉村牧場	同上	883 854	1 500	35	—	885 389	92	7		—
	計	16	7 109 339	1 126 100	686 035	18 000	8 939 474	274	255	△	2 1
函	高瀬牧場	松前郡福山町大字建石野	230 780	131 106	4 297	3 951	370 134	3	46		—
	共同牧場	同郡同町大字シュリ岱	96 319	—	—	—	96 319	78	—		—
	根部田牧場	同郡根部田村字盡内	75 245	—	—	—	75 245	10	—		—
	福井牧場	同郡江良町村	77 601	—	—	—	77 601	60	—		—
	角石牧場	同上	45 750	—	—	—	45 750	48	—		—
	齋藤牧場	同上	77 136	—	—	—	77 136	48	—		—
	コヅコ山牧場	同上	27 082	—	—	—	27 082	11	—		—
	樋口牧場	上磯郡茂別村大字茂邊地村	85 000	43 000	—	—	128 000	15	3		—
	共同牧場	同上	43 000	25 000	—	—	68 000	34	—		—
	トラピスト牧場	同郡同村大字石別村	228 000	390 000	180 000	60 000	858 000	15	51		2
	千代田牧場	同郡同村大字茂邊地村	70 350	30 150	5 000	3 210	108 710	18	—		—
	鈴木牧場	同郡木古内村大字木古内村	153 895	51 200	—	—	205 095	4	26		—
	榊牧場	同郡知内村大字知内村	45 000	15 000	3 000	12 000	75 000	—	12		—
	組合牧場	同上	128 000	—	—	60 000	188 000	—	8		—
	園田牧場	龜田郡龜田村大字桔梗村	1 128 255	415 387	133 500	189 162	1 866 304	70	120	△	60 25
	軍川牧場	同郡七飯村大字軍川村	270 000	70 000	—	—	340 000	—	175		—
	軍川牧場	同上	880 000	190 000	—	—	1 070 000	—	120		—

第六八　民有牧場（續）△印ハ羊　明治四十二年

行政區	名稱	所在地	面積 放牧地	牧草地	穀菜畑	其他	計	飼畜數 牛	馬	羊	豚
			坪	坪	坪	坪	坪				
館	中野牧場	龜田郡七飯村大字軍川村	483 306	300 000	—	70 000	853 306	60	10		—
	内田牧場	同郡湯川村大字上湯川村	117 900	495 000	—	—	612 900	12	—		—
	天使園修院	同上	90 000	70 500	—	—	160 500	5	38		10
	清水牧場	同上	141 545	111 000	—	—	252 545	18	4		—
	山縣渡島牧場	同郡尻岸内村字古武井	2 120 555	90 000	900	30 000	2 241 455	28	18		5
	村有牧場	山越郡長萬部村字追込	88 200	—	—	—	88 200	52	—		—
	大寺牧場	同郡同村字二股	38 490	—	—	—	38 490	2	12		—
	德川牧場	同郡八雲村大字八雲	300 000	75 000	—	45 000	420 000	13	38		—
	石川牧場	同上	1 100 000	75 000	—	180 000	1 355 000	29	53		15
	西田牧場	同上	360 000	30 000	—	155 660	545 660	25	—		—
	久保牧場	同上	704 000	176 000	—	11 000	891 000	10	6		—
	計	28	9 205 409	2 783 343	326 697	819 983	13 135 432	668	740	△	60 57
室	三宅牧場	虻田郡眞狩村	819 200	113 000	102 000	8 000	1 042 200	—	65		—
	澤田牧場	同郡狩太村大字大曲	382 054	229 230	30 000	122 821	764 105	5	—		—
	栗林牧場	室蘭郡輪西村大字鷹別	100 000	21 000	15 000	—	136 000	22	3		—
	キムタイ牧場	幌別郡登別村大字キムタイ	314 816	—	—	—	314 816	—	74		—
	白老牧場	白老郡社台村ヨリ白老村ニ跨ル	2 800 000	1 500 000	317 000	102 250	4 719 250	—	237		—
	中村牧場	同郡白老村チトカンベツ	1 468 072	—	60 000	—	1 528 072	—	28		—
	岡田牧場	同上	705 000	17 000	10 000	1 000	733 000	3	53		—
	太田牧場	同郡同村シベツ及モシラチイ	390 000	60 000	50 000	42 000	542 000	—	103		—
	安川牧場	同郡敷生村クツタリウス	2 430 900	50 000	1 000	—	2 481 900	—	40		—
	鹿取牧場	同郡同村ホロクル	787 851	27 605	35 300	1 500	852 256	—	19		—
	早瀨牧場	同郡同村	50 000	35 000	20 500	—	105 500	—	30		—
	北海道牧畜合資會社	勇拂郡苫小牧村大字勇拂村	3 463 560	762 200	531 220	241 520	4 998 500	102	137		—
	高木牧場	同郡同村大字錦多峰村	629 800	200 000	150 200	121 140	1 101 140	8	96		—
	中山牧場	同郡同村大字植苗村	275 000	99 000	900	600	375 500	—	48		—
	佐藤牧場	同上	908 000	80 000	1 100	1 000	990 100	—	42		—
	助川牧場	同郡同村字ペンチナイ	336 000	268 800	3 000	3 000	610 800	—	183		—
	石垣牧場	同郡同村大字錦多峯	72 000	9 000	9 000	150	90 150	—	9		—
	高橋久松外一名牧場	同郡同村大字植苗村	953 900	22 000	2 600	1 500	980 000	21	150		—
	三上幸太郎外一名牧場	同上	367 300	94 450	36 250	2 000	500 000	—	65		—
	大島牧場	同郡安平村	750 000	211 920	—	—	961 920	6	12		357
	加藤牧場	同上	670 000	600 000	—	3 000	1 273 000	—	28		—
	葭谷遠茂共同牧場	同上	1 960 000	6 000	—	—	1 966 000	—	13		—

第六八　民有牧場（續）△印ハ羊　明治四十二年

行政區	名稱	所在地	面積 放牧地	牧草地	穀菜畑	其他	計	飼畜數 牛	馬	羊豚
			坪	坪	坪	坪	坪			
關	矢部牧場	勇拂郡安平村	1 000 000	—	—	—	1 000 000	—	4	—
	佐々木牧場	同　上	1 337 110	4 500	—	150 000	1 491 610	—	10	—
	寳吉牧場	同　上	1 337 110	—	—	—	1 337 110	—	17	—
	矢田牧場	同　上	960 000	551 250	—	—	1 511 250	7	10	—
	志岐牧場	同　上早來	12 999 000	—	—	—	12 999 000	7	70	—
	泉牧場	同　シアビラ	900 000	300 000	—	—	1 200 000	—	30	—
	吉田牧場	同　フモンケ	240 000	45 000	—	—	285 000	—	30	—
	池田牧場	同　上	621 000	60 000	—	—	681 000	30	—	—
	關共同牧場	同　追分	30 460 410	863 254	—	—	31 323 664	6	200	—
	淺羽牧場	同　安平	15 570 000	—	—	4 314	15 574 314	—	120	—
	北村牧場	同郡厚眞村字中島	20 644	4 789	1 500	—	26 933	—	2	—
	葛卷牧場	同郡同村字濱	38 576	5 150	1 800	—	45 526	—	61	—
	大江牧場	同　字シアン	139 528	11 018	6 000	—	156 546	—	20	—
	三宅牧場	同　上	30 136	15 503	5 000	—	50 639	—	3	—
	堀井牧場	同　字ノヤスベ太	92 360	71 940	4 200	—	168 500	—	10	—
	坂元元吉外七名牧場	同　字シツン	84 970	10 262	5 000	—	100 232	—	31	—
	坂本牧場	同　上	43 106	9 441	3 000	—	55 547	—	9	—
	清水牧場	同郡鵡川村字崩別村	180 032	7 530	23 790	—	211 352	—	21	—
	山田牧場	同　上	182 360	6 900	18 600	—	207 860	—	38	—
	山田ツヨ牧場	同郡井目戸村	83 548	6 300	14 400	—	104 248	—	30	—
	山口牧場	同　上	96 002	5 400	13 830	—	115 232	—	25	—
	室崎牧場	同　上	60 211	7 500	10 800	—	78 511	—	32	—
	八谷アリサムシ牧場	同郡同村字鵡川	75 077	4 500	15 600	—	95 177	—	19	—
	片岡牧場	同郡井目戸村	8 251	2 700	3 600	—	14 551	—	12	—
	三谷牧場	同郡鵡川村	152 466	8 700	21 300	—	182 466	—	23	—
	篠田牧場	同　上	97 663	—	8 190	—	105 853	—	21	—
	中村牧場	同郡逸富內村	500 917	3 000	12 600	—	516 517	—	35	—
	長岡牧場	同　上	151 663	—	10 800	—	162 463	—	26	—
	葛卷牧場	同　上	55 747	3 900	9 900	—	69 547	—	12	—
	杷藤牧場	同郡似湯村	42 378	3 300	6 150	—	51 828	—	29	—
	沼崎牧場	同郡生鑓村	90 737	5 400	12 200	—	108 337	—	28	—
	佐渡牧場	同　上	252 110	2 700	3 900	—	258 710	—	8	—
	佐々木牧場	同郡穌別村	21 697	3 300	5 700	—	30 697	—	9	—
	横山外一名牧場	同郡黒標村	186 916	6 900	18 300	—	212 116	—	31	—
	計	56	88 745 178	6 436 342	1 611 230	805 795	97 598 545	217	2 461	357

第六八　民有牧場（續）△印ハ羊　明治四十二年

行政區	名稱	所在地	面積 放牧地	牧草地	穀菜畑	其他	計	飼畜數 牛	馬	羊豚
			坪	坪	坪	坪	坪			
浦河	八田牧場	沙流郡貫氣別村	2 878 283	75 600	—	17 400	2 971 283	46	55	—
	工藤牧場	同郡荷菜村	784 935	56 600	—	173 422	1 014 957	4	21	—
	飯田牧場	同郡門別村大字發能澤村	664 868	75 000	4 300	11 000	793 868	—	72	—
	波惠牧場	同郡同村大字波惠村	2 781 277	276 200	300 000	154 720	3 512 197	46	143	—
	セマヌレ牧場	同郡同村大字門別村	780 000	60 000	60 000	180 000	1 080 000	—	32	—
	平賀牧場	同郡同村大字平賀村	123 800	247 400	61 874	59 500	492 574	—	25	—
	渡邊牧場	同　上	230 000	18 000	360 000	70 000	678 000	—	79	—
	武田牧場	同郡同村大字門別村	214 960	52 500	52 500	214 960	534 920	—	33	—
	石塚牧場	同郡同村大字賀張村	270 000	60 000	30 000	240 900	600 900	—	81	—
	山本牧場	同郡同村大字厚別村	1 084 400	60 000	60 000	45 600	1 250 000	28	66	—
	服部牧場	靜內郡靜內村大字下下方村	108 860	9 000	—	—	117 860	—	25	—
	岡田牧場	同郡同村大字目名村	557 691	4 710	—	15 000	577 401	8	30	—
	梯牧場	同郡同村大字婦蟹村	424 986	15 600	—	3 500	443 486	—	40	—
	武岡牧場	同　上	30 079	10 000	—	20 000	60 079	—	35	—
	大津牧場	同郡同村大字有眞村	118 980	10 000	—	2 000	130 980	—	20	—
	在田牧場	同　上	222 369	6 000	—	—	228 369	—	20	—
	八田牧場	同　上	213 670	6 000	—	3 500	223 170	74	30	—
	チセタップ牧場	三石郡三石村大字鳧布村	126 973	5 000	—	—	176 973	—	25	—
	逸訪牧場	同郡同村大字逸訪村	118 831	10 000	—	—	128 831	—	23	—
	赤心社牧場	同郡同村大字歌笛村	541 750	50 000	—	—	591 750	—	106	—
	シムロ牧場	同郡同村大字本桐村	2 646 685	100 000 349 090	—	—	2 746 685	29	96	—
	ヲカンベツ牧場	同郡同村大字幌舞村	125 277	50 000 900	—	—	175 277	—	58	—
	赤心社牧場	浦河郡荻伏村	4 717 124	349 090 21 000	22 633	—	5 088 847	39	230	—
	本巢牧場	同郡杵臼村大字杵臼村	160 000	900	1 200	—	162 100	—	35	—
	蓑田牧場	同　上	174 236	21 000	22 000	—	217 236	—	28	—
	服部牧場	同郡浦河町大字井寒台村	120 000	9 000	55 000	—	184 000	21	5	—
	幌泉產馬改良組合牧場	幌泉郡幌泉村大字歌別村	1 476 281	30 000	20 000	—	1 526 281	—	88	—
	在田牧場	同郡同村大字庶野村	391 166	7 000	500	—	398 666	54	110	—
	計	28	22 087 481	1 719 000	1 088 707	1 211 502	26 106 690	349	1 611	—
河	渡邊牧場	廣尾郡茂寄村大字豐似	1 405 000	25 000	5 000	30 000	1 465 000	—	29	—
	赤松牧場	同郡同村大字歷舟村	750 000	60 000	20 000	40 000	870 000	5	68	—
	立林牧場	同郡同村大字茂寄町	1 900 000	50 000	50 000	60 000	2 060 000	—	29	—
	高橋第一牧場	同　上	255 000	35 000	8 000	4 000	302 000	—	9	—
	同第二牧場	同郡同村大字當縁村	1 840 609	90 000	15 000	18 000	1 963 609	—	35	—

第六八　民有牧場（續）△印ハ羊　明治四十二年

行政區	名稱	所在地	面積 放牧地	牧草地	穀菜畑	其他	計	飼畜數 牛	馬	羊豚
			坪	坪	坪	坪	坪			
河	山崎牧場	廣尾郡茂寄村大字茂寄村	151 240	80 000	10 000	15 000	256 240	—	21	—
	安田牧場	同上	83 240	2 850	—	1 000	87 000	—	7	—
	西田牧場	同郡同村大字歷舟村	204 800	35 000	10 000	11 500	261 300	11	35	—
	遠田牧場	同上	807 000	180 000	—	3 000	990 000	—	32	—
	枝垂牧場	同上	2 749 400	220 000	20 000	3 200	2 992 600	—	70	—
	海島牧場	同郡同村大字當縁村	2 899 000	80 000	18 000	3 000	3 000 000	—	73	—
	北村外三名共同牧場	同上	2 075 210	380 000	—	4 000	2 459 210	16	8	—
	熊谷牧場	十勝郡生剛村大字生剛村	2 657 100	—	1 328 400	—	3 985 500	—	80	—
	中川牧場	同上	363 300	—	181 500	—	544 800	—	94	—
	橋本牧場	同上	480 000	—	105 900	—	585 900	—	15	—
	守屋牧場	同上	44 100	—	6 000	—	50 100	—	8	—
	熊谷牧場	同上	302 400	—	261 000	—	563 400	—	35	—
	飯山牧場	同上	174 600	—	9 000	—	183 600	—	25	—
	大野牧場	同上	5 850 000	—	150 000	—	6 000 000	—	180	—
	下浦幌共同牧場	同上	3 349 500	—	—	—	3 349 500	—	45	—
	土田牧場	同上	675 900	15 000	6 000	—	696 900	45	90	—
	河合牧場	同上	306 900	—	3 000	—	309 900	—	15	—
	泉牧場	同上	129 900	—	1 500	—	131 400	—	20	—
	池田牧場	同郡大津村大字旅來村	77 060	3 000	—	1 000	81 060	—	5	—
	石井牧場	同郡同村大字十勝村	826 400	150 000	—	10 000	986 400	151	65	—
	猪俣牧場	同郡同村大字旅來村	430 112	40 000	—	5 000	475 112	59	30	—
	猪俣タミ牧場	同郡同村大字長白村	68 755	3 000	—	1 000	72 755	20	5	—
	晩成社牧場	同郡同村大字十勝村	1 429 657	310 000	—	30 000	1 768 657	188	110	—
	西田牧場	同上	75 000	10 000	—	5 000	90 000	35	—	—
	大西牧場	同郡生剛村大字生剛村	622 778	50 000	—	15 000	687 778	43	34	—
	齋藤牧場	同郡大津　大字十勝村	1 062 371	140 000	—	10 000	1 212 371	56	66	—
	十勝牧畜株式會社	中川郡幕別村大字別奴村	832 488	30 000	60 000	15 000	937 488	—	40	—
	福家牧場	同上	151 500	30 000	—	—	181 500	2	4	—
	鴻池牧畜株式會社	同上	1 500 000	125 000	125 000	32 000	1 782 000	—	23	—
	大須賀牧場	同上	535 000	10 000	10 000	118 000	673 000	10	25	—
	竹田牧場	同上	772 000	15 000	15 000	165 000	967 000	7	20	—
	信藤牧場	同上	857 763	63 000	63 000	9 000	992 763	—	35	—
	糠内共同牧場	同郡同村大字幕別村	2 281 000	66 000	66 000	10 000	2 423 000	—	120	—
	村上牧場	同上	604 000	36 000	36 000	18 000	694 000	—	35	—
	坂本牧場	同郡同村大字別奴村	193 710	15 000	15 000	—	223 710	—	20	—

第六八　民有牧場（續）△印ハ羊　明治四十二年

行政區	名稱	所在地	面積 放牧地	牧草地	穀菜畑	其他	計	飼畜數 牛	馬	羊豚
			坪	坪	坪	坪	坪			
	新津牧場	中川郡凋寒村大字凋寒村	4 500 000	400 000	100 000	—	5 000 000	128	75	△ 9
	前田牧場	同郡同村大字蝶多村	875 000	70 000	4 000	1 000	950 000	—	113	—
	高島牧場	同郡同村大字信取村	3 007 853	240 000	240 000	760 000	9 247 853	25	268	16
	三東兄弟牧場	同郡同村大字蝶多村	1 370 000	400 000	100 000	—	1 870 000	—	45	—
	下利別共同牧場	同郡同村大字凋寒村	1 500 000	175 000	175 000	9 450	1 859 450	—	90	—
	前谷牧場	同郡同村大字居邊村	1 800 000	100 000	100 000	—	2 000 000	—	85	—
	山本牧場	同上	714 000	75 000	75 000	10 000	874 000	—	90	—
	坂東牧場	同郡同村大字蝶多村	620 000	100 000	5 000	—	725 000	—	42	—
	池田牧場	同郡同村大字凋寒村	370 548	22 500	23 500	10 000	425 548	48	7	—
	田口牧場	同郡豐頃村大字豐頃村	402 819	50 512	50 512	—	503 847	—	8	—
	梅田牧場	同上	240 000	30 000	30 000	—	300 000	—	16	—
	石田牧場	同上	240 000	30 000	30 000	—	300 000	—	32	—
	木幡牧場	同上	240 000	30 000	30 000	—	300 000	1	12	—
	藤森牧場	同郡本別村大字本別村	250 470	60 000	90 000	—	400 740	—	115	—
	澁田牧場	同上	650 000	60 000	30 150	—	740 150	—	85	32
	東條牧場	同郡同村大字勇足村	2 127 380	1 907 780	21 910	—	4 057 070	—	120	—
	幕內牧場	同郡同村大字本別村	541 100	20 000	90 000	—	651 100	—	47	—
	藤森牧場	同上	877 700	30 000	90 000	—	997 700	—	38	—
	河野牧場	同郡豐頃村大字豐頃村	85 000	100 000	—	—	185 000	—	60	—
	島村牧場	同上	1 500 000	—	—	—	1 500 000	5	31	—
	金森牧場	同上	1 014 174	—	—	—	1 014 174	—	17	—
	平野牧場	同上	58 000	—	—	—	58 000	—	7	—
	島瀨牧場	同上	792 000	21 200	—	—	813 200	10	36	—
	岩永牧場	同上	980 000	22 000	—	—	1 002 000	—	19	—
	鹽ノ谷牧場	河西郡芽室村大字羽帶村	1 480 000	100 000	—	—	1 580 000	80	15	—
	喜多牧場	同郡同村大字西士狩村	300 000	50 000	—	—	350 000	—	16	—
	竹澤牧場	同郡同村大字美蔓村	300 000	60 000	—	—	360 000	50	—	—
	遠山牧場	同郡同村大字芽室村	80 000	10 000	—	—	90 000	8	39	—
	中野牧場	同上	240 000	100 000	—	—	340 000	—	2	—
	中山牧場	同郡同村大字羽帶村	60 000	10 000	—	—	70 000	—	6	—
	吉田牧場	同郡同村大字芽室村	75 000	15 000	—	—	90 000	—	12	—
	安達牧場	同郡同村大字美蔓村	80 000	10 000	—	—	90 000	—	16	—
	口田牧場	同郡同村大字芽室村	80 000	10 000	—	—	90 000	—	17	—
	鈴木牧場	同郡同村大字美生村	82 548	20 000	—	—	102 548	18	21	—
	細田牧場	同郡同村大字美蔓村	90 000	15 000	—	—	105 000	37	33	—

第六八　民有牧場（續）△印ハ羊　明治四十二年

行政區	名稱	所在地	面積 放牧地	牧草地	穀菜畑	其他	計	飼畜數 牛	馬	羊	豚
			坪	坪	坪	坪	坪				
	小池牧場	河西郡芽室村大字美蔓村	95 000	20 000	—	—	115 000	17	15	—	—
	城池牧場	同上	62 000	20 000	—	—	82 000	—	18	—	—
	新川牧場	同郡同村大字芽室村	90 000	10 000	—	—	100 000	—	17	—	—
	壓田牧場	同郡同村大字美生村	3 000 000	300 000	—	—	3 300 000	—	100	—	—
	松本牧場	同郡同村大字芽室村	850 000	120 000	—	—	970 000	13	15	—	—
	島田牧場	同郡同村大字美生村	300 000	100 000	—	—	400 000	5	35	—	—
	大川牧場	河東郡音更村大字音更村	334 099	35 000	—	—	369 099	—	38	—	—
	關根牧場	同上	940 000	—	—	—	940 000	3	17	—	—
	滋賀牧場	同上	2 900 000	50 000	—	—	2 950 000	67	32	—	—
	西尾牧場	同上	900 000	—	—	—	900 000	—	24	—	—
	西岡牧場	同郡同村大字蝶多村	900 000	—	—	—	900 000	—	22	—	—
	中河牧場	同郡同村大字音更村	940 000	—	—	—	940 000	—	41	—	10
	高倉牧場	同上	450 000	40 000	—	—	490 000	25	6	—	—
	安村牧場	同上	600 000	60 000	—	—	660 000	14	21	—	—
西	渡邊牧場	同郡同村大字然別村	415 335	52 000	—	—	467 335	3	27	—	—
	澁澤牧場	上川郡人舞村大字人舞村	820 000	70 000	70 000	40 000	1 000 000	25	28	—	—
	村上牧場	同上	560 000	60 000	60 000	20 000	700 000	19	15	—	—
	久保田牧場	同上	650 000	60 000	60 000	30 000	800 000	30	10	—	—
	丹波屋牧場	同上	418 400	40 000	40 000	24 888	523 288	12	14	—	—
	金山牧場	同上	296 000	30 000	30 000	14 000	370 000	22	26	—	—
	岡田牧場	同上	650 000	650 000	60 000	25 000	800 000	25	20	—	—
	計	96	90 567 399	7 824 572	4 202 372	1 581 038	104 175 381	1 338	3 836	△ 9 58	
	大内松次郎外一名共有牧場	白糠郡庶路村	490 900	33 000	30 000	2 000	555 900	—	18	—	—
	辻牧場	同上	1 163 000	43 800	41 000	2 000	1 249 800	—	81	—	—
	中戸川牧場	同上	1 297 000	50 250	45 000	2 500	1 394 750	106	38	—	—
	佐々木牧場	同上	1 024 600	51 300	40 000	2 400	1 118 300	107	10	—	—
	藤野牧場	同上	1 085 500	74 000	68 900	3 000	1 231 400	198	62	—	—
	高谷牧場	同上	991 300	4 000	3 000	1 200	999 500	31	6	—	—
	大内松次郎外六名共同牧場	同上	977 100	7 500	9 000	1 800	995 400	5	88	—	—
釧	三上牧場	同上	60 886	3 000	4 500	300	68 686	—	15	—	—
	山口牧場	同上	83 477	3 600	2 400	300	89 777	—	7	—	—
	豐島牧場	同上	990 000	4 500	4 750	450	999 700	1	17	—	—
	內藤牧場	同上	278 000	39 150	6 500	450	324 100	—	53	—	—
	佐藤牧場	同郡尺別村	999 950	60 000	23 650	1 800	1 085 400	11	54	—	—
	鹿島組牧場	同上	2 868 000	85 000	90 000	3 000	3 046 000	—	57	—	—

第六八　民有牧場（續）△印ハ羊　明治四十二年

行政區	名稱	所在地	面積 放牧地	牧草地	穀菜畑	其他	計	飼畜數 牛	馬	羊	豚
			坪	坪	坪	坪	坪				
	三富牧場	白糠郡尺別村	860 000	26 500	45 000	1 500	933 000	—	18	—	—
	吉村牧場	同上	500 000	41 570	25 000	1 650	568 220	—	32	—	—
	日下牧場	同上	285 800	4 000	12 000	1 200	303 000	—	10	—	—
	大井牧場	同上	253 600	2 500	4 500	3 000	263 600	—	4	—	—
	岡田牧場	同上	2 488 000	4 200	6 000	3 100	2 501 300	12	16	—	—
	今泉牧場	同上	990 000	3 000	4 500	2 100	999 600	5	5	—	—
	同	同上	993 150	1 500	3 000	1 850	999 500	—	3	—	—
	大塚牧場	同上	936 659	28 000	3 000	2 050	969 700	—	29	—	—
	小野川牧場	同上	977 820	14 000	5 000	1 980	998 800	—	20	—	—
	釧勝興業株式會社釧路牧場	釧路郡釧路町大字釧路村	4 460 000	350 000	—	55 200	4 865 200	54	46	—	—
	前田牧場	同上	1 036 050	187 247	187 247	5 000	1 415 544	—	20	—	—
	坂本牧場	同上	2 362 500	161 250	161 250	15 000	2 700 000	—	101	—	—
	東京牧場	同上	1 740 000	105 000	25 000	452 470	2 322 470	3	44	—	—
	木村牧場	同上	510 000	100 000	10 000	—	620 000	—	54	—	—
	山口牧場	同上	480 000	24 200	—	24 200	528 400	—	58	—	—
	三友牧場	同上	2 030 262	10 000	10 000	—	2 050 262	—	89	—	—
	村田牧場	同上	767 300	190 000	1 875	—	959 175	—	16	—	—
	神牧場	同上	378 500	110 000	20 000	—	508 500	—	26	—	—
	豐島牧場	同上	887 167	220 000	—	350	1 107 517	—	100	—	—
	鳥取村有志牧場	同郡鳥取村	300 000	250 000	—	250 000	800 000	57	400	10	—
	柳田牧場	同郡仙鳳趾村	400 000	650 000	5 000	7 351 311	8 406 311	95	94	—	—
	福士牧場	同上	43 000	15 000	—	—	58 000	—	10	—	—
	宮川牧場	厚岸郡太田村	300 000	50 000	10 000	—	360 000	18	45	—	—
	中野米藏外三名組合牧場	同郡厚岸町大字苫多村	3 008 500	200 000	13 500	1 500	3 223 500	115	10	—	—
	小松牧場	同郡同町大字眞龍村	40 000	20 000	30 000	546 583	636 583	—	10	—	—
	山田牧場	同郡同町大字奔渡村	85 000	10 000	400	100	95 500	15	15	—	—
	藤永牧場	同郡同町大字眞龍村	44 481	5 800	3 000	11 439	64 720	13	15	—	—
	菊地牧場	同郡同町大字別寒辺牛村	1 800 000	600 000	300 000	5 000 000	7 700 000	—	75	—	—
	長谷川牧場	同上	99 800	20 000	5 000	5 000	129 800	10	—	—	—
	同	同上	989 000	80 000	15 000	5 000	1 089 000	68	—	—	—
	久我牧場	同上	820 000	80 000	5 000	5 000	910 000	—	20	—	—
	榊原牧場	同上	800 000	80 000	1 000	9 000	890 000	—	16	—	—
	後藤牧場	同上	42 794	5 158	3 000	1 450	52 402	11	44	—	—
	上野牧場	同郡同村大字苫多村	458 000	80 000	15 000	5 000	558 000	15	16	—	—
	山崎牧場	同上	1 731 165	210000	5 000	5 000	1 951 165	34	10	—	—

第六八　民有牧場（續）　△印ハ羊　明治四十二年

行政區	名稱	所在地	面積 放牧地	牧草地	穀菜畑	其他	計	飼畜數 牛	馬	羊豚
			坪	坪	坪	坪	坪			
	高橋牧場	厚岸郡厚岸町大字筈多村	810 200	190 000	1 000	14 000	1 015 200	5	32	—
	筈多村共同牧場	同上	732 211	163 150	3 000	7 000	905 361	—	40	—
	中島牧場	同郡同町大字奔渡村	50 000	6 500	1 000	500	58 000	25	—	—
	小川牧場	同郡同町大字筈多村	460 000	32 000	4 200	2 002	498 202	—	68	—
	山田牧場	同郡濱中村大字濱中村	1 083 333	216 666	6 000	—	1 305 999	17	88	—
	柴田牧場	同上	166 666	33 333	—	—	199 999	—	25	—
	松村牧場	同上	625 000	125 000	6 000	—	756 000	—	40	—
	田鎖牧場	同上	250 000	50 000	3 000	—	303 000	—	30	—
	大竹牧場	同上	225 000	45 000	—	—	270 000	38	10	—
	山田牧場	同郡同村大字琵琶瀬村	416 666	83 333	9 000	—	508 999	48	41	—
	甲斐沼牧場	同郡同村大字濱中村	750 000	150 000	—	—	900 000	—	4	—
	吉田牧場	同上	83 333	16 666	—	—	99 999	—	11	—
	五味牧場	同上	188 202	16 000	—	—	204 202	—	4	—
	若山牧場	同上	169 055	30 000	6 000	—	205 055	23	24	—
	細越牧場	同上	225 000	45 000	—	—	270 000	—	17	—
	加賀牧場	同郡同村大字後靜村	541 766	16 252	9 000	—	567 018	—	98	—
	岩谷牧場	同郡同村大字琵琶瀬村	169 055	30 000	3 000	—	202 055	19	48	—
	向井牧場	同上	139 196	24 000	3 000	—	166 196	—	17	—
	出口牧場	同上	270 000	70 000	6 000	—	346 000	—	87	—
	三田牧場	同郡同村大字後靜村	300 000	65 000	9 000	—	374 000	133	122	—
	中田牧場	同郡同村大字濱中村	83 333	16 666	3 000	—	02 999	—	29	—
	福井牧場	同上	70 000	210 000	6 000	—	286 000	2	16	—
	共同牧場	同郡同村大字琵琶瀬村	600 000	18 000	3 000	—	621 000	55	—	—
	若水牧場	川上郡熊牛村字五十石	600 000	330 000	100 000	7 206	1 037 206	6	13	—
	登オンド牧場	同郡弟子屈村	87 381	6 000	200	100	93 681	17	6	—
	前田牧場	阿寒郡舌辛村	956 000	52 500	4 500	—	1 013 000	—	59	—
	佐々木牧場	同上	956 000	36 000	5 100	—	997 100	73	69	—
	武隈牧場	同上	189 000	10 000	3 000	—	202 000	—	121	△ 2
	小泉牧場	同上	915 000	54 000	6 000	—	975 000	—	45	—
	田中牧場	同上	280 000	45 000	6 000	—	331 000	—	39	—
	赤根牧場	同上	230 000	10 000	1 000	—	241 000	—	37	—
	一歩園牧場	同郡絢別村	8,800 000	915 000	150 000	—	9 865 000	—	323	—
	清水牧場	足寄郡陸別村	796 679	144 000	40 000	1 000	981 679	80	—	—
	細川牧場	同郡足寄村	523 179	94 501	12 000	2 000	631 680	—	45	—
路	三木牧場	同郡陸別村	720 395	90 000	120 000	2 000	932 395	—	109	—

第六八　民有牧場（續）　△印ハ羊　明治四十二年

行政區	名稱	所在地	面積 放牧地	牧草地	穀菜畑	其他	計	飼畜數 牛	馬	羊豚
			坪	坪	坪	坪	坪			
	椴澤牧場	足寄郡足寄村	440 553	1 800	158 200	143	600 696	—	26	—
	大久保牧場	同郡陸別村	796 850	4 500	135 000	2 000	938 350	—	15	—
	谷崎牧場	同上	783 535	6 000	115 000	2 000	906 535	—	21	—
	大野牧場	同郡足寄村	221 100	32 000	28 000	500	281 600	—	74	—
	澁田牧場	同上	80 611	9 000	3 400	40	93 051	—	10	—
	村木牧場	同上	275 264	12 000	23 000	1 000	311 264	—	56	14
	計	89	72 267 815	7 902 892	2 294 572	13 829 724	96 295 003	1 565	3 889	△ 2 24
	柳田東梅牧場	根室郡和田村大字厚別村	3 058 610	179 000	—	—	3 237 610	126	74	—
	石橋牧場	同郡根室町大字根室村	163 413	3 200	—	—	166 613	40	2	—
	山縣根室牧場	同上	9 178 825	377 500	—	—	9 556.325	308	130	—
	小林牧場	同上	295 687	39 118	—	—	334.805	—	29	—
	渡邊牧場	同上	—	25 000	—	—	25 000	32	1	—
	小鈴牧場	同上	515 416	14 400	—	—	529 816	26	3	—
根	角田牧場	同郡和田村大字穗香村	103 133	—	—	—	103 133	22	6	—
	境牧場	同上	35 042	—	—	—	35 042	—	7	—
	岡本牧場	同郡同村大字落石村	373 773	21 600	—	—	395 373	—	33	—
	佐々木牧場	同郡同村大字幌茂尻村	57 160	21 600	—	—	78 760	—	19	—
	松浦牧場	同郡同村大字厚別村	699 090	7 750	—	—	706 840	152	6	—
	中島牧場	同上	1 208 050	82 900	—	—	1 290 950	46	11	—
	高橋牧場	同上	14 800	6 300	—	—	21 100	28	4	—
	佐藤牧場	同上	856 000	32 150	—	—	888 150	6	50	—
	成田別當賀牧場	同上	636 370	5 400	—	—	641 770	—	109	—
	北市牧場	同上	301 232	8 900	—	—	310 132	—	42	—
	十文字牧場	同上	369 638	8 300	—	—	377 938	—	32	—
	佐々木牧場	同上	412 098	30 600	—	—	442 698	2	34	—
	江西牧場	同上	605 600	43 200	—	—	648 800	31	46	—
	小島牧場	同上	177 977	7 190	—	—	185 167	5	11	—
	秋田木材會社牧場	同上	3 200 000	—	—	—	3 200 000	28	12	—
	花房養畜場	同郡根室町	—	25 000	—	—	25 000	68	3	18
	栗城牧場	同郡和田村大字厚別村	500 000	50 000	30 000	420 000	1.000 000	49	99	—
	青木牧場	同上	700 000	50 000	30 000	220 000	1 000 000	61	71	—
	坂本牧場	同上	150 000	30 000	20 000	—	200 000	—	43	—
	大畑牧場	同上	600 000	50 000	30 000	270 000	950 000	14	20	—
	中島奥霽臼牧場	同上	2 000 000	100 000	50 000	850 000	3 000 000	28	112	—

第六八　民有牧場（續）△印ハ羊　明治四十二年末

行政區	名稱	所在地	面積 放牧地	牧草地	穀菜畑	其他	計	飼畜數 牛	馬	羊豚
			坪	坪	坪	坪	坪			
	山崎牧場	根室郡和田村大字厚別村	400 000	30 000	20 000	140 000	590 000	63	95	—
	田村牧場	同上	300 000	30 000	15 000	145 000	490 000	—	36	—
	廣島牧場	同上	200 000	20 000	1 000	70 000	291 000	—	48	—
	平澤牧場	同上	80 000	15 000	5 000	—	100 000	—	18	—
	清水牧場	同上	80 000	10 000	5 000	5 000	100 000	—	12	—
	田奥雪白牧場	同上	400 000	30 000	20 000	50 000	500 000	34	—	—
	稻田牧場	同郡和田村	—	86 191	12 600	—	98 791	5	26	—
	菊地牧場	同上	48 095	28 807	—	—	76 902	—	15	—
	狩野牧場	同上	30 940	10 770	—	—	41 710	15	4	—
	大野牧場	花咲郡友知村	520 878	42 151	—	—	563 029	31	55	—
	碓氷牧場	野付郡別海村	2 265 868	92 470	—	—	2 358 338	105	31	—
	松館牧場	同郡同村大字平糸村	700 000	30 000	20 000	250 000	1 000 000	—	24	—
	松橋牧場	同上	500 000	40 000	20 000	40 000	600 000	55	47	—
	佐藤牧場	同上	300 000	20 000	10 000	17 000	347 000	—	27	—
	小澤牧場	同上	400 000	50 000	30 000	20 000	500 000	28	95	—
	藤野牧場	同郡茶志骨村	43 015	4 500	1 600	—	49 115	—	96	—
	鈴木牧場	標津郡伊茶仁村	209 919	18 200	3 500	—	231 619	—	34	—
	芦澤牧場	同郡標津村	794 301	18 600	—	—	812 901	—	17	—
	陶山牧場	同上	184 040	25 200	—	—	209 240	—	20	—
	笹量牧場	目梨郡忠類村	47 100	45 000	3 600	—	104 700	—	32	—
	小林牧場	同郡蕗別村	139 585	39 512	2 600	—	181 697	—	31	—
	石川牧場	同郡忠類村	550 853	3 600	—	—	554 453	—	26	—
	今野牧場	同郡崎無異村	320 218	18 000	—	—	338 218	—	20	—
	松崎牧場	國後郡泊村	870 048	110 000	30 000	300	1 010 348	58	93	—
	向井牧場	同上	900 000	100 000	1 000	200	1 001 200	48	58	—
	植木牧場	同上	1 580 000	80 000	20 000	400	1 680 400	228	101	—
	三村牧場	同上	88 000	12 000	4 000	200	104 200	18	16	—
	田中牧場	同上	149 750	25 000	25 000	250	200 000	—	52	—
	永洞牧場	同上	84 703	6 000	1 500	—	92 203	—	9	—
	中村牧場	同上	365 500	—	—	—	365 500	—	51	—
	伊藤牧場	同上	308 000	—	—	—	308 000	—	18	—
室	計	58	39 072 727	2 269 109	411 400	2 498 350	44 251 586	1 760	2 216	18
	藤野牧場	斜里郡止別村	5 276 881	—	2 000	—	4 278 881	20	20	—
	塚本牧場	同郡蒼瑠村	500 000	20 000	8 000	12 000	540 000	13	17	—

第六八　民有牧場（續）△印ハ羊　明治四十二年

行政區	名稱	所在地	面積 放牧地	牧草地	穀菜畑	其他	計	飼畜數 牛	馬	羊豚
			坪	坪	坪	坪	坪			
	塚本牧場	斜里郡止別村	110 000	50 000	20 000	30 000	210 000	4	8	—
	轉石牧場	網走郡藻琴村	452 200	65 100	1 030	600	518 930	103	12	—
	小林牧場	同郡能取村	600 000	25 000	10 000	23 000	658 000	21	6	—
	松坂牧場	同上	400 000	70 000	10 000	30 000	510 000	131	26	—
	原牧場	同上	315 000	35 000	15 000	20 000	385 000	45	32	—
	田野岡牧場	同郡網走村	423 000	45 000	15 000	50 000	533 000	21	82	—
	嘉多山牧場	同郡能取村	4 820 000	250 000	110 000	16 000	5 196 000	—	25	15
網	宮本牧場	同郡藻琴村	361 000	36 000	10 000	47 000	454 000	15	21	—
	高田牧場	同郡網走村	694 528	28 850	13 000	15 850	752 228	35	38	—
	田野岡牧場	同郡能取村	984 120	40 000	10 000	13 000	1 047 120	—	32	—
	近藤牧場	同郡藻琴村	1 895 320	60 000	—	3 000	1 958 320	8	7	—
	堀米牧場	同郡能取村	1 935 000	30 000	15 000	25 000	2 005 000	75	9	—
	中川牧場	同上	500 000	25 000	10 000	25 000	560 000	25	35	—
	熊澤牧場	同上	320 000	20 000	10 000	5 000	355 000	—	14	—
	藤野牧場	同郡網走村	2 043 184	135 000	30 000	13 500	2 221 684	165	28	—
	同	同上	700 820	60 000	—	—	760 820	25	9	—
	佐々木牧場	同郡藻琴村	600 000	25 000	10 000	30 000	665 000	—	58	—
	安藤牧場	同上	247 618	22 000	10 000	16 000	295 618	17	—	—
	長澤牧場	同上	850 000	15 000	10 000	3 000	878 000	—	25	—
	田中牧場	同郡網走村	8 864 601	143 000	30 000	16 000	9 053 601	98	122	—
	藤島牧場	同郡美幌村	459 340	115 000	50 000	500	624 840	—	26	—
	鎌田牧場	同上	71 100	13 000	5 000	900	90 000	—	4	—
	溝口牧場	同上	704 095	116 000	60 000	3 520	883 615	—	18	2
	丹生谷牧場	同上	493 620	80 535	44 000	990	619 145	—	3	2
	有岡牧場	同上	270 000	99 900	4 795	7 500	382 195	—	8	—
	柴田牧場	常呂郡常呂村	850 000	50 000	25 000	5 000	930 000	14	42	16
	大越牧場	同上	234 900	42 800	35 800	7 000	320 500	—	34	—
	松本牧場	同郡鐙沸村	295 139	65 000	55 000	10 000	425 139	—	40	—
	東牧場	同上	483 105	90 000	75 000	15 000	663 105	—	24	—
	共同牧場	同郡常呂村	456 200	81 900	67 400	14 500	620 000	—	68	—
	福井牧場	同上	715 748	82 000	68 000	14 000	879 748	—	20	—
	谷口牧場	同上	722 978	82 000	68 000	14 000	886 978	—	34	—
	岡村牧場	同上	730 490	82 000	68 000	14 000	894 490	—	74	—
	森重牧場	同郡野付牛村	252 910	45 900	46 500	—	345 310	—	18	—
	田尾牧場	同上	372 100	56 950	5 400	—	434 450	18	50	—

第六八　民有牧場（續）　△印ハ羊　明治四十二年

行政區	名稱	所在地	面積 放牧地	牧草地	穀菜畑	其他	計	飼畜數 牛	馬	羊豚
			坪	坪	坪	坪	坪			
	嘉多山牧場	常呂郡野付牛村	209 723	42 000	9 300	—	261 023	—	30	—
	鈴木牧場	同上	542 440	27 150	27 300	—	596 890	20	—	—
	黒部牧場	同上	147 907	15 000	14 100	—	177 007	17	5	—
	川原田牧場	同上	200 000	20 000	63.600	—	283 600	9	8	—
	長谷川牧場	同上	215 000	20.000	12 000	—	247 000	5	20	—
	横山牧場	同上	753 500	46 500	—	—	800 000	13	28	—
	松坂牧場	同上	940 000	50 000	—	—	990 000	25	—	—
	池田牧場	同上	200 000	40 000	3 900	—	243 900	10	5	—
	稲田牧場	同上	400 000	3 000	3 900	—	406 900	—	18	—
	渡邊牧場	同上	280 000	56 000	36 000	—	372 000	8	5	—
	嶺牧場	同上	670 000	90 000	85 000	—	845 000	65	15	—
	共同牧場	同上	300 000	30 000	30 000	—	360 000	27	13	—
	本間牧場	同上	300 000	30 000	30 900	—	360 000	—	50	—
	信太牧場	紋別郡函別村	1 914 250	120 000	30 000	60 000	2 124 250	113	40	5
	内山牧場	同上	1 297 000	40 000	25 000	20 000	1 382 900	—	12	2
	中澤牧場	同上	108 000	60 000	20 000	10 000	198 000	—	20	2
	安立牧場	同郡紋別村	50 000	30 000	—	18 659	98 659	—	9	—
	高野牧場	同上	274 000	20 000	4 000	2 000	300 000	19	6	—
	瀬川牧場	同上	1 098 000	116 700	50 000	405,736	1 670 436	2	25	—
	同	同上	258·098	170 000	40 000	—	468 098	11	33	2
	竹内牧場	同上	202 000	49 800	30 000	10 906	292 706	4	35	—
	徳弘牧牧	同上	235 200	65 000	5 700	114 668	420 568	14	9	—
	阿部牧場	同上	40 000	25 000	29,781	—	94.781	3	7	—
	仲俣牧場	同上	250 000	72 000	68 000	383 886	773 886	5	13	—
	中田牧場	同上	150 000	32 000	30 000	300 725	512 725	12	20	—
	藤原牧場	同上	132 495	45 000	23 300	—	200 795	20	4	—
	古屋牧場	同上	281,177	40 000	40 000	—	361 177	7	12	—
	岩倉牧場	同上	50 000	30 000	10 000	—	90 000	30	6	—
	木脇牧場	同上	60 000	35 000	16 647	—	111 647	5	6	—
	倉牧場	同上	137·803	20·000	10 000	7 600	175 403	1	3	—
	鳴澤牧場	同上	273 538	35 000	36 500	—	345 038	—	27	—
	三澤牧場	同上	300 000	70 000	45 000	—	415 000	29	2	—
	古屋牧場	同上	190 091	—	—	—	190 091	2	—	—
	飯田牧場	同郡沙留村	480 000	18 000	22 500	45 000	565 500	26	31	—
	安田牧場	同上	78 000	9 000	12 000	—	99 000	—	10	—

第六八　民有牧場（續）　△印ハ羊　明治四十二年

行政區	名稱	所在地	面積 放牧地	牧草地	穀菜畑	其他	計	飼畜數 牛	馬	羊豚
			坪	坪	坪	坪	坪			
走	加藤牧場	紋別郡沙留村	225 000	15 000	30 000	—	270 000	—	15	—
	多田牧場	同郡興部村	1 071 728	45 750	45 750	—	1 163 228	—	35	—
	同	同上	828 175	39 300	39 300	—	906 775	—	21	—
	同	同上	679 020	31 000	31 000	—	741 020	—	15	—
	大多喜牧場	同郡沙留村	756 000	48 000	48 632	—	852 632	—	33	—
	原牧場	同郡澤木村	230 000	18 000	20 000	11 250	279 250	4	52	—
	廣谷牧場	同郡幌内村	396 855	138 600	—	18 000	553 455	22	4	—
	藤島牧場	同上	62 750	30 000	—	—	92 750	—	5	—
	田口牧場	同郡雄武村	1 433 418	36 000	—	24 800	1 494 218	—	1	—
	苫米地牧場	同上	2 882 000	48 000	—	18 000	2 948 000	3	42	—
	橋詰牧場	同上	545 807	78 789	15 000	5 000	644 596	31	40	—
	計	83	19 120 405	1 879 939	966 910	1 456 230	23 423 484	1 415	1 879	46
宗	鳴海牧場	枝幸郡枝幸村大字禮文村	888 070	100 000	17 500	1 000	1 006 570	—	54	—
	服部外一名牧場	同上	153 600	21 600	—	900	176 100	—	12	—
	佐藤牧場	同上	795 940	200 000	17 500	200	1 013 640	—	17	—
	三上外一名牧場	同上	732 820	245 150	11 500	10 000	999 470	—	27	—
	新岡外一名牧場	同上	301 007	79 000	1 000	100	381 107	—	7	—
	高柳外一名牧場	同上	466 148	120 000	15,000	5 000	606 148	9	—	—
	關川牧場	同郡同村大字歌登村	307 720	43 200	1 250	500	352 670	3	—	—
	吉野牧場	同上	795 000	200 000	10 000	3 000	1 006 800	—	11	—
	伊勢村牧場	同上	790 500	203 000	5 100	4 000	1 002 600	—	52	—
	志澤牧場	同上	787 290	200 000	10 000	11 500	1 008 790	—	53	—
	中島牧場	同郡同村大字頓別村	723 700	260 000	1 250	8 300	993 250	—	57	—
	大井牧場	同上	789 800	200 000	26 000	200	1 016 000	—	29	—
	水野牧場	同上	794 800	200 000	26 000	200	1 021 000	—	29	—
	岩谷外一名牧場	同上	619 825	160 000	12 500	10 175	802 500	—	38	—
	岩谷牧場	同上	624 025	160 000	12 500	9 075	805 600	—	38	—
	藤田牧場	同上	623 125	160 000	12 500	9 975	805 600	—	38	—
	廣谷外一名牧場	同郡同村大字歌登村	1 294 000	180 000	8 500	1 000	1 483 500	29	—	—
	加藤牧場	同上	390 000	100 000	14 000	10 000	514 000	13	—	—
	藤野牧場	同上	558 000	142 000	6 000	10 000	716 000	13	7	—
	新井田牧場	同上	200 000	50 000	5 000	—	255 000	15	—	—
	成田牧場	同上	91 670	3 000	2 000	1 300	97 970	—	4	—
	西谷牧場	同郡同村大字禮文村	1 172 483	160 200	—	2 000	1 334 683	3	—	—

第六八　民有牧場（續）△印ハ羊　明治四十二年

行政區	名稱	所在地	面積 放牧地	牧草地	穀菜畑	其他	計	飼畜數 牛	馬	羊豚
			坪	坪	坪	坪	坪			
	志澤牧場	枝幸郡枝幸村大字歌登村	484 186	66 600	—	3 512	554 298	6	—	
	鳴海牧場	同郡同村大字禮文村	1 317 545	203 400	—	2 000	1 522 945	—	3	
	駒井牧場	同上	779 917	108 000	—	4 531	892 448	9	—	
	澤田牧場	宗谷郡稚內町	815 482	111 600	12 288	960	940 330	33	14	
	野田牧場	同上	17 357	12 900	6 950	90	37 297	3	—	—
	同上	同上	606 000	84 600	6 300	2 896	699 796	8	13	
	三田村外六名牧場	同郡同町大字聲問村	4 938 365	680 400	19 500	49 065	5 687 330	11	10	—
	野田牧場	同郡同町	83 387	12 600	500	458	96 945	3	—	
	井上牧場	同郡宗谷村	42 000	—	3 500	58 000	103 500	—	99	
	市島外一名牧場	同上	4 945 350	52 100	26 050	2 500	5 026 000	375	—	
	小林牧場	同郡稚內町	256 400	64 000	27 900	2 000	350 300	—	27	
	井上牧場	同郡宗谷村	67 000	16 000	26 950	16 000	125 950	—	2	
	木間牧場	同上	867 237	125 000	62 500	7 000	1 061 737	26	41	
	葛西牧場	同上	2 552 768	349 200	94 700	3 000	2 999 668	132	—	
	林牧場	同郡稚內町大字聲問村	870 600	118 800	34 700	600	1 024 700	—	35	
	石戸谷牧場	同郡宗谷村大字猿拂村	173 000	44 000	3 000	3 000	223 000	46	—	
	小檜木材會社牧場	同上	5 527 900	455 200	26 000	26 900	6 036 000	112	—	
	富田牧場	同上	510 000	128 000	—	2 000	640 000	—	4	
	後藤牧場	同上	782 000	196 000	—	2 000	980 000	—	9	
	加藤牧場	同上	774 000	194 000	—	2 000	970 000	—	4	
	伊藤牧場	同上	790 000	198 000	—	2 000	990 000	—	4	
	酒井牧場	同上	542 000	136 000	—	2 000	680 000	—	4	
	渡邊牧場	同上	718 000	180 000	—	2 000	900 000	—	12	
	木村牧場	同上	574 000	144 000	—	2 000	720 000	—	4	
	鹿谷外二名牧場	同上	2 081 000	288 000	12 675	1 000	2 382 675	41	—	
	大瀧牧場	同上	790 000	198 000	—	2 000	990 000	—	12	
	中村外十四名牧場	同上	10 383 360	1 397 400	—	29 240	11 810 000	15	—	
	大野外十二名牧場	同上	9 679 825	1 303 200	—	26 975	11 010 000	15	—	
	大野牧場	同上	639 000	160 000	500	1 000	800 500	27	—	
	小林牧場	同上	788 000	200 000	—	2 000	990 000	13	—	
	向出牧場	同上	567 000	142 000	—	1 000	710 000	—	20	
	山崎牧場	同上	742 000	186 000	—	2 000	930 000	—	32	
	阿部牧場	同上	750 000	188 000	—	2 000	940 000	—	32	
	高島牧場	同上	710 000	178 000	—	2 000	890 000	—	32	
	宮地牧場	同上	638 000	160 000	—	2 000	800 000	—	28	

第六八　民有牧場（續）△印ハ羊　明治四十二年

行政區	名稱	所在地	面積 放牧地	牧草地	穀菜畑	其他	計	飼畜數 牛	馬	羊豚
			坪	坪	坪	坪	坪			
	市村牧場	宗谷郡宗谷村大字猿拂村	718 000	180 000	—	2 000	900 000	—	27	—
	小林牧場	同上	749 000	188 000	—	3 000	940 000	—	32	—
	堀田牧場	同郡稚內町大字抜海村	443 000	112 000	—	5 000	560 000	9	—	—
	佐藤牧場	同郡同町大字稚內村	49 563	14 000	—	1 000	64 563	7	—	—
	澤田牧場	同郡同町大字聲問村	61 889	16 240	—	984	79 113	—	3	—
	宗谷郡產牛馬組合牧場	同上	246 938	62 000	—	1 500	310 438	—	7	—
	井上外五名牧場	同郡宗谷村	6 281 200	856 800	—	2 000	7 140 000	35	—	—
	澤田牧場	同郡稚內町	442 243	63 000	—	7 384	512 627	7	—	—
谷	根岸牧場	同郡同町聲問村	65 000	—	—	4 007	69 007	4	1	—
	中丸牧場	同郡同町	570 000	—	—	7 354	577 354	44	19	—
	市島牧場	同郡宗谷村	52 000	1 000	1 000	100	54 100	385	—	—
	井上牧場	同上	24 000	2 000	2 000	—	28 000	—	15	—
	福澤牧場	同上	113 500	4 000	4 000	2 500	124 000	89	6	—
	北見組合牧場	同郡同村大字猿拂村	214 000	5 500	5 500	2 500	227 500	—	43	—
	小黑牧場	利尻郡鴛泊村大字本泊村	75 000	15 000	—	9 304	99 304	24	1	—
	計	72	80 807 535	12 787 690	591 613	414 785	94 601 623	1 563	1 068	—
增	金澤牧場	天鹽郡遠別村	1 704 298	142 740	121 640	21 100	1 989 778	60	20	—
	西川牧場	同郡沙流村	637 440	79 040	61 840	18 200	796 520	—	15	—
	坂本牧場	同上	480 967	60 000	40 000	22 000	602 967	—	18	—
	松木牧場	同上	587 010	74 000	61 600	13 400	736 010	—	8	—
	土谷牧場	同上	542 400	68 000	56 200	12 800	679 400	—	19	—
	鈴木牧場	同上	777 645	100 000	75 050	26 450	979 145	—	20	—
	藤林牧場	同上	573 000	62 000	53 000	12 000	700 000	—	8	—
	下田牧場	同上	748 650	94 000	73 130	21 600	937 380	—	15	—
	佐藤牧場	同上	538 000	68 000	45 600	23 400	675 000	—	10	—
	佐藤東吉牧場	同上	480 000	69 000	53 300	18 700	621 000	—	7	—
	鈴木鍵次郎牧場	同上	752 690	97 500	72 200	26 300	948 690	—	11	—
	小坂牧場	同上	733 470	103 190	73 490	31 700	941 850	—	10	—
	岡村牧場	苫前郡初山別村	722 950	12 000	119 620	12 430	867 000	—	47	—
	藤井牧場	同上	711 600	12 000	116 840	13 560	854 000	—	52	—
	土居道郎牧場	同上	879 200	105 000	9 800	5 600	999 600	—	29	—
	土居嫁佐牧場	同上	878 500	105 000	9 900	5 500	998 900	—	32	—
	土居憲郎牧場	同上	861 300	108 000	20 800	9 600	999 700	—	30	—
	齋藤牧場	同郡苫前村	741 870	127 500	92 900	38 600	1 000 870	—	51	—

第六八　民有牧場（續）

△印ハ羊　明治四十二年末

行政區	名稱	所在地	面積 放牧地	面積 牧草地	面積 穀菜畑	面積 其他	面積 計	飼畜數 牛	飼畜數 馬	飼畜數 羊豚
			坪	坪	坪	坪	坪			
毛	小谷外七名牧場	苫前郡初山別村	723 660	130 000	98 140	39 200	991 000	—	38	—
	間牧場	同郡羽幌村	480 000	82 000	76 600	16 400	655 000	2	30	—
	松田牧場	同上	588 800	75 000	68 000	12 000	743 800	—	22	
	小林牧場	同上	598 200	76 000	69 000	12 300	755 500	—	18	
	中川外五名牧場	同上	599 500	76 000	69 000	12 000	756 500	—	20	
	戸田外三名牧場	同上	587 700	75 000	62 000	18 000	742 700	—	17	
	齋藤牧場	同上	592 000	74 000	60 400	14 800	741 200	4	35	
	立崎牧場	同上	396 510	50 000	39 690	12 200	498 400	—	27	
	遠藤牧場	同上	395 800	50 000	40 500	12 300	498 600	—	28	
	太田外六名牧場	同郡苫前村	328 200	41 000	32 800	13 000	415 000	—	22	
	鳴海外二名牧場	同郡初山別村	1 839 830	126 000	102 650	29 700	2 098 180	55	—	
	伊藤外三名牧場	同郡苫前村	344 000	43 000	23 800	19 200	430 000	—	25	
	武田外二名牧場	同上	268 100	34 000	24 800	9 700	336 600	—	21	
	杉野外五名牧場	同上	331 500	42 000	31 210	11 300	416 010	—	23	
	谷口牧場	留萌郡三泊村	83 000	10 000	—	—	93 000	—	20	
	三井牧場	同郡留萌村	213 200	42 500	46 301	1 199	303 200	37	—	
	花田牧場	同郡天登雁村	2 622 170	179 100	179 100	10 630	2 991 000	46	—	
	萩原牧場	同郡留萌村	550 000	45 000	37 300	6 700	639 000	—	33	
	五十嵐牧場	同上	746 490	120 000	104 198	5 802	976 490	48	—	
	同	同郡三泊村	686 400	126 650	125 150	6 500	944 700	—	40	
	石田牧場	同郡留萌村	644 800	82 000	50 300	35 000	812 100	—	32	
	山本牧場	同上	572 880	15 000	93 110	17 910	698 900	—	40	
	小川牧場	同郡天登雁村	781 650	93 000	95 000	15 000	984 650	—	37	
	萩原牧場	同郡留萌村	335 000	63 000	61 687	4 313	464 000	—	22	
	山本牧場	同郡三泊村	719 750	130 500	119 240	17 910	987 400	—	31	
	佐賀牧場	同上	462 000	52 000	26 000	11 000	551 000	11	—	
	三國牧場	同上	566 590	120 000	86 540	26 870	800 000	—	50	
	白鳥牧場	同上	58 800	22 190	120	80	81 190	—	11	
	高橋牧場	増毛郡増毛町大字舍熊村	264 421	47 700	35 700	19 675	367 496	13	64	3
	井上牧場	同郡同町大字阿分村	431 873	23 400	14 300	9 700	479 273	—	7	—
	計	46	31 163 814	3 633 010	3 029 546	753 329	38 579 699	276	1 115	3
總計		669	527 660 100	58 874 463	22 923 851	33 539 063	642 997 477	11 542	21 317	△ 78 597
明治四十一年		588	443 819 724	57 854 123	?	45 881 251	547 555 098	8 337	20 720	△ 62 382
明治四十年		503	380 874 874	52 862 534	?	51 853 624	485 591 032	7 709	17 164	48 616
明治三十九年		343	237 967 608	27 483 432	?	18 152 342	283 603 382	5 210	11 278	36 974
明治三十八年		266	186 143 448	19 378 192	?	15 511 879	221 033 519	3 234	11 877	23 1 065
明治三十七年		317	203 929 737	22 988 727	?	19 298 751	246 217 215	3 164	10 835	16 386

第六九　獸醫及蹄鐵工

明治四十二年

國	郡區	獸醫 本免許	獸醫 假免許	獸醫 計	蹄鐵工 本免許	蹄鐵工 假免許	蹄鐵工 計
石狩	札幌區	7	—	7	15	—	15
	石狩	2	1	3	8	—	8
	札幌	4	—	4	20	1	21
	夕張	2	—	2	11	2	13
	空知	11	2	13	53	1	54
	雨龍	2	1	3	17	—	17
	濱益	—	—	—	1	—	1
	樺戸	—	—	—	9	—	9
	上川	14	—	14	58	—	58
	計	42	4	46	192	4	196
後志	小樽區	4	—	4	15	—	15
	古平	—	—	—	1	—	1
	余市	2	—	2	6	—	6
	瀬棚	2	—	2	8	—	8
	壽都	1	—	1	5	—	5
	太櫓	1	—	1	1	1	2
	歌棄	—	—	—	2	—	2
	岩内	2	—	2	6	—	6
	計	12	—	12	44	1	45
渡島	函館區	5	—	5	19	—	19
	爾志	1	—	1	1	—	1
	檜山	—	—	—	1	—	1
	茅部	—	—	—	4	—	4
	龜田	2	—	2	11	—	11
	上磯	1	—	1	1	—	1
	松前	—	—	—	1	—	1
	計	9	—	9	38	—	38
膽振	虻田	9	—	9	23	—	23
	山越	1	—	1	3	—	3
	有珠	3	—	3	9	—	9
	室蘭	1	—	1	3	—	3
	勇拂	5	—	5	17	—	17
	白老	1	—	1	1	—	1
	千歳	2	—	2	5	—	5
	計	22	—	22	61	—	61
日高	沙流	3	—	3	4	—	4
	浦河	2	—	2	6	—	6
	幌泉	2	—	2	1	—	1
	靜内	1	1	2	3	—	3
	三石	1	—	1	3	—	3
	計	9	1	10	17	—	17

第六九　獸醫及蹄鐵工（續）

明治四十二年末

國	郡區	獸醫 本免許	獸醫 假免許	獸醫 計	蹄鐵工 本免許	蹄鐵工 假免許	蹄鐵工 計
十勝	中川	8	1	9	11	—	11
	河西	5	—	5	8	—	8
	十勝	3	—	3	4	—	4
	上川	—	—	—	4	—	4
	河東	—	—	—	1	—	1
	廣尻	—	—	—	1	—	1
	計	16	1	17	29	—	29
釧路	釧路	7	—	7	5	—	5
	厚岸	2	—	2	1	—	1
	白糠	2	—	2	3	—	3
	計	11	—	11	9	—	9
根室	根室	3	2	5	7	1	8
	野付	1	—	1	—	—	—
	標津	—	—	—	1	—	1
	計	4	2	6	8	1	9
北見	網走	3	—	3	5	—	5
	紋別	2	—	2	10	—	10
	斜里	1	—	1	1	—	1
	宗谷	2	—	2	1	—	1
	枝幸	—	—	—	2	—	2
	常呂	3	—	3	5	—	5
	計	11	—	11	24	—	24
天鹽	苫前	2	—	2	6	—	6
	留萌	3	—	3	2	—	2
	增毛	1	1	2	1	2	3
	上川	—	—	—	10	1	11
	中川	1	—	1	3	—	3
	計	7	1	8	22	3	25
總計		143	9	152	444	9	453
明治四十一年		128	10	138	433	8	441
明治四十年		92	15	107	333	16	349
明治三十九年		70	13	83	273	17	290
明治三十八年		48	28	76	187	61	248
明治三十七年		52	35	87	182	62	244

第七〇　家畜市場

明治四十二年

行政區	郡	定期及臨時市場 牛	定期及臨時市場 馬	牛 出場頭數 牝	牛 出場頭數 牡	牛 販賣 頭數 牝	牛 販賣 頭數 牡	牛 販賣 價額 牝	牛 販賣 價額 牡	馬 出場頭數 牝	馬 出場頭數 牡	馬 販賣 頭數 牝	馬 販賣 頭數 牡	馬 販賣 價額 牝	馬 販賣 價額 牡	價額計
		牛馬	馬	牝	牡	牝	牡	円	円	牝	牡	牝	牡	円	円	円
札幌	札幌	—	1	—	—	—	—	—	—	32	47	13	16	200	309	509
	石狩	—	1	—	—	—	—	—	—	25	39	13	31	368	799	1 167
	千歳	—	1	—	—	—	—	—	—	16	12	8	10	218	219	437
	計	—	3	—	—	—	—	—	—	73	98	34	57	786	1 327	2 113
空知	夕張	1	—	2	1	—	—	—	—	10	17	4	2	150	40	190
	空知	2	—	16	—	7	—	213	—	12	9	—	1	—	17	230
	計	3	—	18	1	7	—	213	—	22	26	4	3	150	57	420
檜山	爾志	—	1	—	—	—	—	—	—	8	3	8	3	640	240	880
	檜山	1	—	2	—	—	—	—	—	35	37	11	7	356	169	525
	計	1	1	2	—	—	—	—	—	43	40	19	10	996	409	1 405
函館	上磯	—	1	—	—	—	—	—	—	33	28	6	10	210	220	430
	山越	—	1	—	—	—	—	—	—	52	38	4	8	250	184	434
	計	—	2	—	—	—	—	—	—	85	66	10	18	460	404	864
室蘭	有珠	—	1	—	—	—	—	—	—	25	37	6	4	270	320	590
	勇拂	—	2	—	—	—	—	—	—	400	361	13	27	228	658	886
	計	—	3	—	—	—	—	—	—	425	398	19	31	498	978	1 476
浦河	沙流	—	2	—	—	—	—	—	—	465	420	326	345	8 177	12 425	20 602
	靜內	—	2	—	—	—	—	—	—	320	565	260	427	13 406	41 590	54 996
	三石	—	2	—	—	—	—	—	—	350	250	150	110	7 000	3 010	10 010
	浦河	—	3	—	—	—	—	—	—	178	197	78	116	2 126	5 507	7 633
	樣似	—	1	—	—	—	—	—	—	40	60	9	32	223	934	1 157
	計	—	10	—	—	—	—	—	—	1 353	1 492	823	1 030	30 932	63 466	94 398
河西	十勝	—	1	—	—	—	—	—	—	5	19	1	13	30	387	417
釧路	釧路	—	1	—	—	—	—	—	—	26	47	15	15	403	412	815
根室	根室	1	—	28	2	—	—	—	—	50	10	8	—	446	—	446
宗谷	枝幸	2	—	5	7	—	—	—	—	10	7	—	—	—	—	—
增毛	留萌	—	1	—	—	—	—	—	—	19	32	8	5	641	413	1 054
札幌區		常設 1 / 2	—	20	10	5	3	150	69	50	45	12	8	1 014	632	1 895
函館區		2	—	49	17	6	9	475	254	8	4	3	1	279	80	1 088
總計		1 / 11	22	122	37	18	12	838	323	2 169	2 284	956	1 191	36 665	68 565	106 391
明治四十一年		7	399	172	195	61	70	4 006	14 654	1 723	2 407	883	1 276	50 855	96 927	169 442
明治四十年		8	1 / 12	58	59	21	14	2 137	1 440	2 012	1 966	1 017	1 291	72 569	96 896	173 042
明治三十九年		5	12	66	46	27	17	5 132	1 196	1 648	2 463	1 032	1 542	71 424	84 213	161 965
明治三十八年		3	11	109	29	55	9	5 110	2 405	2 416	1 532	1 341	886	120 48	45 178	173 141
明治三十七年		?	?	?	?	?	?	?	?	?	?	?	?	?	?	?

第七一　家畜市場別表

明治四十二年

行政區	郡	出場頭數百ニ付賣買頭數			
		牛		馬	
		牝	牡	牝	牡
札幌	札幌	—	—	40.63	34.01
	石狩	—	—	52.00	79.49
	千歳	—	—	50.00	83.33
	計	—	—	46.58	58.16
空知	夕張	0	0	40.00	11.76
	空知	43.75	—	0	11.11
	計	38.89	—	18.18	11.54
檜山	爾志	—	—	100.00	100.00
	檜山	0	—	31.43	18.92
	計	0	—	44.19	25.00
函館	上磯	—	—	18.18	35.71
	山越	—	—	7.69	21.05
	計	—	—	11.76	27.27
室蘭	有珠	—	—	24.00	10.81
	勇拂	—	—	3.25	7.48
	計	—	—	4.47	7.79
浦河	沙流	—	—	70.10	82.14
	靜內	—	—	81.25	75.58
	三石	—	—	42.86	44.00
	浦河	—	—	43.82	58.88
	様似	—	—	22.50	53.33
	計	—	—	60.84	69.03
河西	十勝	—	—	20.00	78.42
釧路	釧路	—	—	57.69	31.91
根室	根室	0	0	16.00	0
宗谷	枝幸	0	0	0	0
増毛	留萌	—	—	42.11	15.63
札幌區		25.00	33.33	24.00	17.78
函館區		12.24	52.94	37.50	25.00
總計		14.75	32.43	44.08	52.15

第七二　家畜總數（支廳別）

明治四十二年

行政區	牛	馬	豚	羊	
				緬羊	山羊
札幌	1 916	12 747	3 506	17	21
空知	1 227	17 187	2 371	—	4
上川	1 201	12 362	1 982	3	2
小樽	341	2 580	228	1	—
岩內	103	3 549	126	—	2
瀧都	198	1 823	65	3	9
檜山	702	6 019	466	6	55
函館	2 099	11 866	397	60	6
室蘭	494	14 742	2 189	—	35
浦河	1 012	13 260	597	—	11
河西	2 270	21 678	737	—	115
釧路	2 616	10 767	224	—	—
根室	2 892	7 755	8	—	18
網走	1 570	8 023	498	—	12
宗谷	1 435	1 614	85	—	—
增毛	317	3 549	281	—	—
札幌區	266	732	26	3	—
小樽區	169	1 044	162	—	—
函館區	511	1 261	344	26	—
計	21 320	152 558	14 292	119	290
明治四十一年	18 166	118 695	12 292	87	172
明治四十年	15 969	116 874	11 354	56	131
明治三十九年	13 512	107 936	9 467	302	146
明治三十八年	10 458	99 634	7 194	413	145
明治三十七年	7 810	94 417	4 764	185	176

第七三　家畜總數

明治四十二年

種別		年末現在			年內出產			年內斃死		
		牝	牡	計	牝	牡	計	牝	牡	計
牛	內國種	261	115	376	40	32	72	10	9	19
	雜種	14 292	4 882	19 174	3 008	2 586	5 594	378	329	707
	外國種	1 347	423	1 770	267	181	448	13	12	25
	計	15 900	5 420	21 320	3 315	2 799	6 114	401	350	751
馬	內國種	53 127	49 492	102 619	5 518	4 808	10 326	2 211	1 889	4 100
	雜種	29 554	18 732	48 286	5 611	4 598	10 209	1 012	844	1 886
	外國種	1 050	603	1 653	256	216	472	23	11	34
	計	83 731	68 827	152 558	11 385	9 622	21 007	3 276	2 744	6 020

第七三　家畜總數（續）

明治四十二年

種別	年末現在 牝	牡	計	年内出産 牝	牡	計	年内斃死 牝	牡	計
豚 内國種	1 266	781	2 047	1 327	1 070	2 397	209	161	370
豚 雜種	6 494	4 681	11 175	5 402	4 258	9 660	889	851	1 740
豚 外國種	634	436	1 070	498	354	852	66	51	117
豚 計	8 394	5 898	14 292	7 227	5 682	12 909	1 164	1 063	2 227
緬羊	94	25	119	25	12	37	—	—	—
山羊	187	103	290	94	66	160	21	21	42

第七四　牛　其一（現在）

明治四十二年

行政區	郡	内國種 牝	牡	計	雜種 牝	牡	計	外國種 牝	牡	計	合計 牝	牡	計
札幌	札幌	7	2	9	858	228	1 086	354	69	423	1 219	299	1 518
札幌	石狩	6	2	8	162	67	229	3	6	9	171	75	246
札幌	厚田	—	—	—	7	2	9	—	—	—	7	2	9
札幌	濱益	—	—	—	2	1	3	—	—	—	2	1	3
札幌	千歳	1	—	1	97	36	133	5	1	6	103	37	140
札幌	計	14	4	18	1 126	334	1 460	362	76	438	1 502	414	1 916
空知	夕張	—	—	—	91	26	117	13	6	19	104	32	136
空知	空知	11	12	23	525	172	697	113	28	141	649	212	861
空知	樺戸	—	—	—	104	25	129	—	1	1	104	26	130
空知	雨龍	2	1	3	40	20	60	34	3	37	76	24	100
空知	計	13	13	26	760	243	1 003	160	38	198	933	294	1 227
上川	上川	6	2	8	420	139	559	98	22	120	524	163	687
上川	空知（富良野）	—	—	—	261	53	314	4	5	9	265	58	323
上川	上川（天鹽）	—	1	1	156	31	187	—	—	—	156	32	188
上川	中川（同）	2	—	2	1	—	1	—	—	—	3	—	3
上川	計	8	3	11	838	223	1 061	102	27	129	948	253	1 201
小樽	小樽	—	—	—	51	19	70	—	—	—	51	19	70
小樽	高島	—	—	—	2	3	5	—	—	—	2	3	5
小樽	忍路	—	—	—	9	7	16	—	—	—	9	7	16
小樽	余市	—	—	—	95	34	129	4	3	7	99	37	136
小樽	美國	—	—	—	46	19	65	12	—	12	58	19	77
小樽	積丹	2	—	2	22	6	28	5	2	7	29	8	37
小樽	計	2	—	2	225	88	313	21	5	26	248	93	341
岩内	古平	—	—	—	5	—	5	—	—	—	5	—	5
岩内	岩内	—	—	—	41	19	60	2	2	4	43	21	64
岩内	虻田（倶知安村）	2	5	7	21	6	27	—	—	—	23	11	34
岩内	計	2	5	7	67	25	92	2	2	4	71	32	103

第七四　牛　其一（現在）（續）

明治四十二年

行政區	郡	内國種 牝	牡	計	雜種 牝	牡	計	外國種 牝	牡	計	合計 牝	牡	計
檜山	磯谷	—	—	—	62	7	69	2	1	3	64	8	72
檜山	歌棄	—	—	—	79	28	107	—	—	—	79	28	107
檜山	壽都	—	—	—	10	8	18	—	—	—	10	8	18
檜山	島牧	—	—	—	1	—	1	—	—	—	1	—	1
檜山	計	—	—	—	152	43	195	2	1	3	154	44	198
檜山	瀨棚	—	—	—	77	24	101	33	16	49	110	40	150
檜山	太櫓	15	11	26	2	2	4	—	—	—	17	13	30
檜山	久遠	—	—	—	17	7	24	—	—	—	17	7	24
檜山	奥尻	—	—	—	4	1	5	—	—	—	4	1	5
檜山	爾志	—	—	—	17	4	21	—	—	—	17	4	21
檜山	檜山	—	—	—	375	78	453	16	3	19	391	81	472
檜山	計	15	11	26	492	116	608	49	19	68	556	146	702
函館	松前	—	1	1	27	22	49	—	1	1	27	24	51
函館	上磯	—	—	—	278	86	364	22	5	27	300	91	391
函館	龜田	6	2	8	876	115	991	161	40	201	1 043	157	1 200
函館	茅部	2	1	3	179	61	240	2	—	2	183	62	245
函館	山越	—	—	—	165	33	198	10	4	14	175	37	212
函館	計	8	4	12	1 525	317	1 842	195	50	245	1 728	371	2 099
室蘭	虻田	—	—	—	6	3	9	—	—	—	6	3	9
室蘭	有珠	—	—	—	2	—	2	—	—	—	2	—	2
室蘭	室蘭	—	—	—	27	—	27	37	11	48	64	11	75
室蘭	幌別	3	—	3	8	3	11	1	1	2	12	4	16
室蘭	白老	—	—	—	14	11	25	—	—	—	14	11	25
室蘭	勇拂	23	2	25	227	94	321	12	9	21	262	105	367
室蘭	計	26	2	28	384	111	395	50	21	71	360	134	494
浦河	沙流	—	—	—	141	54	195	10	2	12	151	56	207
浦河	新冠	—	—	—	25	9	34	—	—	—	25	9	34
浦河	靜内	—	—	—	264	78	342	—	—	—	264	78	342
浦河	三石	—	—	—	18	9	27	—	—	—	18	9	27
浦河	浦河	—	—	—	55	13	68	2	2	4	57	15	72
浦河	様似	7	—	7	46	13	59	1	—	1	54	13	67
浦河	幌泉	—	—	—	234	29	263	—	—	—	234	29	263
浦河	計	7	—	7	783	205	988	13	4	17	803	209	1 012
河西	廣尾	2	—	2	104	33	137	5	3	8	111	36	147
河西	十勝	—	—	—	627	198	825	27	6	33	654	204	858
河西	中川	1	—	1	260	214	474	10	4	14	271	218	489
河西	河西	47	29	76	231	110	341	—	—	—	278	139	417
河西	河東	—	—	—	91	68	159	—	—	—	91	68	159
河西	上川	43	17	60	99	39	138	—	2	2	142	58	200
河西	計	93	46	139	1 412	662	2 074	42	15	57	1 547	723	2 270

第七四　牛　其一（現在）（續）　明治四十二年

行政區	郡	内國種 牝	牡	計	雜種 牝	牡	計	外國種 牝	牡	計	合計 牝	牡	計
釧路	白糠	—	—	—	334	123	457	31	9	40	365	132	497
	釧路	2	1	3	267	170	437	13	5	18	282	176	458
	厚岸	—	—	—	925	389	1 314	—	3	3	925	392	1 317
	川上	2	2	4	94	33	127	1	1	2	97	36	133
	阿寒	3	—	3	72	54	126	—	1	1	75	55	130
	足寄	—	—	—	71	10	81	—	—	—	71	10	81
	計	7	3	10	1 763	779	2 542	45	19	64	1 815	801	2 606
根室	根室	—	—	—	1 229	424	1 653	134	64	198	1 363	488	1 851
	花咲	—	—	—	15	3	18	—	—	—	15	3	18
	野付	—	—	—	81	21	102	—	—	—	81	21	102
	標津	—	—	—	147	54	201	3	—	3	150	54	204
	目梨	—	—	—	127	60	187	—	—	—	127	60	187
	國後	—	—	—	313	125	438	—	3	3	313	128	441
	紗那	—	—	—	58	16	74	—	—	—	58	16	74
	蘂取	—	—	—	10	5	15	—	—	—	10	5	15
	計	—	—	—	1 980	708	2 688	137	67	204	2 117	775	2 892
網走	斜里	—	—	—	30	6	36	—	—	—	30	6	36
	網走	6	—	6	630	207	837	68	45	113	704	252	956
	常呂	—	—	—	85	40	125	—	4	4	85	44	129
	紋別	—	—	—	313	130	443	4	2	6	317	132	449
	計	6	—	6	1 058	383	1 441	72	51	123	1 136	434	1 570
宗谷	枝幸	—	—	—	215	110	325	—	—	—	215	110	325
	宗谷	—	—	—	710	320	1 030	19	—	19	729	320	1 049
	利尻	—	—	—	15	22	37	1	—	1	16	22	38
	禮文	—	—	—	11	2	13	—	—	—	11	2	13
	計	—	—	—	951	454	1 405	20	—	20	971	454	1 425
增毛	天鹽	9	19	28	54	16	70	—	—	—	63	35	98
	苫前	50	5	55	7	2	9	—	—	—	57	7	64
	留萌	—	—	—	101	38	139	3	—	3	104	38	142
	增毛	—	—	—	9	1	10	1	2	3	10	3	13
	計	59	24	83	171	57	228	4	2	6	234	83	317
札幌區		1	—	1	172	20	192	57	16	73	230	36	266
小樽區		—	—	—	136	14	150	7	3	10	143	17	160
函館區		—	—	—	397	100	497	7	7	14	404	107	511
總計		261	115	376	14 292	4 882	19 174	1 347	423	1 770	15 900	5 420	21 320
明治四十一年		476	151	627	12 773	3 589	16 362	886	291	1 177	14 135	4 031	18 166
明治四十年		366	89	455	11 231	3 018	14 249	984	281	1 265	12 581	3 388	15 969
明治三十九年		692	206	898	8 454	3 047	11 501	867	246	1 113	10 013	3 499	13 512
明治三十八年		569	334	903	5 997	1 803	7 800	1 364	391	1 755	7 930	2 528	10 458
明治三十七年		330	117	447	4 658	1 382	6 040	1 046	277	1 323	6 034	1 776	7 810

第七五　牛　其二（生產）　明治四十二年

行政區	郡	内國種 牝	牡	計	雜種 牝	牡	計	外國種 牝	牡	計	合計 牝	牡	計
札幌	札幌	1	—	1	138	132	270	78	48	126	217	180	397
	石狩	1	—	1	18	10	28	—	—	—	19	10	29
	厚田	—	—	—	1	—	1	—	—	—	1	—	1
	千歳	—	—	—	11	12	23	1	—	1	12	12	24
	計	2	—	2	168	154	322	79	48	127	249	202	451
空知	夕張	—	—	—	18	14	32	4	1	5	22	15	37
	空知	—	3	3	111	105	216	12	14	26	123	122	245
	樺戸	—	—	—	20	15	35	—	—	—	20	15	35
	雨龍	—	1	1	3	2	5	1	—	1	4	3	7
	計	—	4	4	152	136	288	17	15	32	169	155	324
上川	上川	—	—	—	70	78	148	1	1	2	71	79	150
	空知(富良野)	—	—	—	41	14	55	1	1	2	42	15	57
	上川(天鹽)	—	—	—	12	12	24	—	—	—	12	12	24
	中川(同)	—	—	—	1	—	1	—	—	—	1	—	1
	計	—	—	—	124	104	228	2	2	4	126	106	232
小樽	小樽	—	—	—	12	9	21	—	—	—	12	9	21
	忍路	—	—	—	2	4	6	—	—	—	2	4	6
	余市	—	—	—	37	26	63	3	—	3	40	26	66
	美國	—	—	—	6	13	19	—	—	—	6	13	19
	積丹	—	—	—	5	3	8	3	3	6	8	6	14
	計	—	—	—	62	55	117	6	3	9	68	58	126
岩内	岩内	—	—	—	6	11	17	3	3	6	9	14	23
	虻田(倶知安村)	1	—	1	4	1	5	—	—	—	5	1	6
	計	1	—	1	10	12	22	3	3	6	14	15	29
寿都	磯谷	—	—	—	12	4	16	—	—	—	12	4	16
	歌棄	—	—	—	16	20	36	—	—	—	16	20	36
	寿都	—	—	—	1	6	7	—	—	—	1	6	7
	計	—	—	—	29	30	59	—	—	—	29	30	59
檜山	瀬棚	—	—	—	19	19	38	3	2	5	22	21	43
	太櫓	2	3	5	1	1	2	—	—	—	3	4	7
	久遠	—	—	—	6	4	10	—	—	—	6	4	10
	爾志	—	—	—	3	2	5	—	—	—	3	2	5
	檜山	—	—	—	84	56	140	6	2	8	90	58	148
	計	2	3	5	113	82	195	9	4	13	124	89	213
函館	松前	—	—	—	6	6	12	—	—	—	6	6	12
	上磯	—	—	—	62	55	117	1	—	1	63	55	118
	龜田	—	—	—	164	163	327	21	28	49	185	191	376
	茅部	—	1	1	31	24	55	—	—	—	31	25	56
	山越	—	—	—	2	14	16	4	2	6	6	16	22

第七五　牛　其二（生產）(續)　明治四十二年

行政區	郡	內國種 牝	內國種 牡	內國種 計	雜種 牝	雜種 牡	雜種 計	外國種 牝	外國種 牡	外國種 計	合計 牝	合計 牡	合計 計
管	計	—	1	1	265	262	527	26	30	56	291	293	584
室蘭	虻田	—	—	—	3	1	4	—	—	—	3	1	4
	室蘭	—	—	—	7	1	8	10	6	16	17	7	24
	幌別	2	3	5	—	—	—	—	—	—	2	3	5
	白老	—	—	—	1	3	4	—	—	—	1	3	4
	勇拂	—	—	—	70	20	90	1	—	1	71	20	91
	計	2	3	5	81	25	106	11	6	17	94	34	128
浦河	沙流	—	—	—	18	23	41	3	2	5	21	25	46
	新冠	—	—	—	5	6	11	—	—	—	5	6	11
	靜內	—	—	—	66	39	105	—	—	—	66	39	105
	三石	—	—	—	2	—	2	—	—	—	2	—	2
	浦河	—	—	—	14	10	24	—	—	—	14	10	24
	様似	—	—	—	14	12	26	1	—	1	15	12	27
	幌泉	—	—	—	45	56	101	—	—	—	45	56	101
	計	—	—	—	164	146	310	4	2	6	168	148	316
河西	廣尾	—	—	—	26	28	54	1	1	2	27	29	56
	十勝	—	—	—	138	125	263	11	2	13	149	127	276
	中川	—	—	—	59	80	139	3	4	7	62	84	146
	河西	21	13	34	59	41	100	—	—	—	80	54	134
	河東	—	—	—	38	12	50	—	—	—	38	12	50
	上川	5	4	9	20	19	39	—	—	—	25	23	48
	計	26	17	43	340	305	645	15	7	22	381	329	710
釧路	白糠	—	—	—	88	59	147	8	5	13	96	64	160
	釧路	2	—	2	66	62	128	4	1	5	72	63	135
	厚岸	—	—	—	186	168	354	—	—	—	186	168	354
	川上	—	—	—	22	16	38	—	—	—	22	16	38
	阿寒	—	—	—	5	5	10	—	—	—	5	5	10
	足寄	—	—	—	16	9	25	—	—	—	16	9	25
	計	2	—	2	383	319	702	12	6	18	397	325	722
根室	根室	—	—	—	344	233	577	49	29	78	393	262	655
	花咲	—	—	—	4	2	6	—	—	—	4	2	6
	野付	—	—	—	36	28	64	—	—	—	36	28	64
	標津	—	—	—	38	50	88	—	—	—	38	50	88
	目梨	—	—	—	33	28	61	—	—	—	33	28	61
	國後	—	—	—	81	83	164	—	—	—	81	83	164
	紗那	—	—	—	11	19	30	—	—	—	11	19	30
	蘂取	—	—	—	2	2	4	—	—	—	2	2	4
	計	—	—	—	549	445	994	49	29	78	598	474	1 072
網走	斜里	—	—	—	9	6	15	—	—	—	9	6	15

第七五　牛　其二（生產）(續)　明治四十二年中

行政區	郡	內國種 牝	內國種 牡	內國種 計	雜種 牝	雜種 牡	雜種 計	外國種 牝	外國種 牡	外國種 計	合計 牝	合計 牡	合計 計
走	網走	2	—	2	76	68	144	16	20	36	94	88	182
	常呂	—	—	—	31	19	50	—	—	—	31	19	50
	紋別	—	—	—	106	98	206	—	—	—	108	98	206
	計	2	—	2	221	191	415	16	20	36	242	211	453
宗谷	枝幸	—	—	—	53	49	102	—	—	—	53	49	102
	宗谷	—	—	—	141	150	291	—	—	—	141	150	291
	利尻	—	—	—	3	8	11	—	—	—	3	8	11
	禮文	—	—	—	1	—	4	—	—	—	1	—	4
	計	—	—	—	201	207	408	—	—	—	201	207	408
增毛	天鹽	3	4	7	4	5	9	—	—	—	7	9	16
	苫前	—	—	—	1	1	2	—	—	—	1	1	2
	留萌	—	—	—	20	15	35	—	—	—	20	15	35
	增毛	—	—	—	9	7	16	—	1	1	9	8	17
	計	3	4	7	34	28	62	—	1	1	37	33	70
札幌區		—	—	—	28	7	35	16	2	18	44	9	35
小樽區		—	—	—	16	14	30	—	—	—	16	14	30
函館區		—	—	—	65	64	129	2	3	5	67	67	134
總計		40	32	72	3 008	2 586	5 564	267	181	448	3 315	2 799	6 114
明治四十一年		72	69	141	2 028	1 541	3 569	169	121	290	2 269	1 731	4 000
明治四十年		70	47	117	1 746	1 530	3 276	148	100	248	1 964	1 677	3 641
明治三十九年		117	94	211	1 451	1 049	2 500	110	69	179	1 678	1 212	2 890
明治三十八年		47	41	88	953	756	1 709	208	188	396	1 208	985	2 193
明治三十七年		28	20	48	799	567	1 366	194	134	328	1 021	721	1 742

第七六　牛　其三（斃死）　明治四十二年

行政區	郡	內國種 牝	內國種 牡	內國種 計	雜種 牝	雜種 牡	雜種 計	外國種 牝	外國種 牡	外國種 計	合計 牝	合計 牡	合計 計
札幌	札幌	—	—	—	31	11	42	3	3	6	34	14	48
	石狩	—	—	—	—	2	2	—	—	—	—	2	2
	厚田	—	—	—	—	2	2	—	—	—	—	2	2
	千歲	—	—	—	3	2	5	—	—	—	3	2	5
	計	—	—	—	34	17	51	3	3	6	37	20	57
空知	夕張	—	—	—	1	—	1	2	—	2	3	—	3
	空知	—	1	1	16	12	28	1	1	2	17	14	31
	計	—	1	1	17	12	29	3	1	4	20	14	34
上川	上川	1	—	1	10	20	31	—	—	—	11	21	32

第六七　牛　其三（斃死）（續）　明治四十二年

行政區	郡	内國種 牝	牡	計	雜種 牝	牡	計	外國種 牝	牡	計	合計 牝	牡	計
川	空知(富良野)	—	—	—	1	2	3	—	—	—	1	2	3
川	上川(天鹽)	—	—	—	4	1	5	—	—	—	4	1	5
川	計	1	—	1	15	24	39	—	—	—	16	24	40
檜	小檜	—	—	—	—	2	2	—	—	—	—	2	2
檜	余市	—	—	—	2	2	4	—	1	1	2	3	5
檜	美國	—	—	—	7	1	8	—	—	—	7	1	8
檜	計	—	—	—	9	5	14	—	1	1	9	6	15
岩	岩内	—	—	—	1	7	8	—	1	1	1	8	9
内	虻田(倶知安村)	—	1	1	1	—	1	—	—	—	1	1	2
内	計	—	1	1	2	7	9	—	1	1	2	9	11
渡島	歌棄	—	—	—	3	1	4	—	—	—	3	1	4
檜山	瀬棚	—	—	—	—	2	2	—	—	—	—	2	2
檜山	太櫓	2	1	3	1	1	2	—	—	—	3	2	5
檜山	檜山	—	—	—	16	20	36	—	—	—	16	20	36
檜山	計	2	1	3	17	23	40	—	—	—	19	24	43
函館	上磯	—	—	—	4	6	10	—	—	—	4	6	10
函館	龜田	2	—	2	27	30	57	—	—	—	29	30	59
函館	茅部	1	1	2	9	9	18	—	—	—	10	10	20
函館	山越	—	—	—	7	4	11	1	1	2	8	5	15
函館	計	3	1	4	47	49	96	1	1	2	51	51	102
室蘭	室蘭	—	—	—	—	—	—	1	—	1	1	—	1
室蘭	白老	—	—	—	—	1	1	—	—	—	—	1	1
室蘭	勇拂	—	1	1	2	1	3	—	—	—	2	2	4
室蘭	計	—	1	1	2	2	4	1	—	1	3	3	6
浦河	沙流	—	—	—	—	5	5	—	—	—	—	5	5
浦河	新冠	—	—	—	1	1	2	—	—	—	1	1	2
浦河	靜內	—	—	—	—	2	2	—	—	—	—	2	2
浦河	様似	—	—	—	1	2	3	—	—	—	1	2	3
浦河	幌泉	—	—	—	1	1	2	—	—	—	1	1	2
浦河	計	—	—	—	3	11	14	—	—	—	3	11	14
河西	十勝	—	—	—	1	—	1	—	—	—	1	—	1
河西	中川	—	—	—	15	10	25	—	—	—	15	10	25
河西	河西	2	3	5	6	4	10	—	—	—	8	7	15
河西	河東	—	—	—	5	11	16	—	—	—	5	11	16
河西	計	2	3	5	27	25	52	—	—	—	29	28	57
釧路	白糠	—	—	—	6	3	9	1	1	2	7	4	11
釧路	釧路	2	—	2	11	9	20	—	—	—	13	9	22
釧路	厚岸	—	—	—	20	22	42	—	—	—	20	22	42

第六七　牛　其三（斃死）（續）　明治四十二年

行政區	郡	内國種 牝	牡	計	雜種 牝	牡	計	外國種 牝	牡	計	合計 牝	牡	計
根室	川上	—	—	—	2	6	8	—	—	—	2	6	8
根室	計	2	—	2	39	40	79	1	1	2	42	41	83
根室	根室	—	—	—	2	3	5	1	—	1	3	3	6
根室	野付	—	—	—	—	1	1	—	—	—	—	1	1
根室	標津	—	—	—	2	1	3	—	—	—	2	1	3
根室	目梨	—	—	—	—	1	1	—	1	1	—	2	2
根室	國後	—	—	—	36	29	65	—	—	—	36	29	65
根室	紗那	—	—	—	1	2	3	—	—	—	1	2	3
根室	計	—	—	—	41	37	78	1	1	2	42	38	80
網走	斜里	—	—	—	—	3	3	—	—	—	—	3	3
網走	網走	—	—	—	15	19	34	1	2	3	16	21	37
網走	常呂	—	—	—	8	5	13	—	—	—	8	5	13
網走	紋別	—	—	—	42	33	75	—	—	—	42	33	75
網走	計	—	—	—	65	60	125	1	2	3	66	62	128
宗谷	枝幸	—	—	—	5	3	8	—	—	—	5	3	8
宗谷	宗谷	—	—	—	30	7	37	—	—	—	30	7	37
宗谷	利尻	—	—	—	1	—	1	—	—	—	1	—	1
宗谷	計	—	—	—	36	10	46	—	—	—	36	10	46
增毛	天鹽	—	1	1	1	1	2	—	—	—	1	2	3
札幌	區	—	—	—	1	1	2	1	—	1	2	1	3
小樽	區	—	—	—	15	4	19	—	—	—	15	4	19
函館	區	—	—	—	4	—	4	1	1	2	5	1	6
總	計	10	9	19	378	329	707	13	12	25	401	350	751
明治四十一年		26	13	33	383	181	564	13	9	22	416	203	619
明治四十年		21	13	37	172	132	304	13	5	18	209	150	359
明治三十九年		37	20	57	115	93	208	10	5	15	162	118	280
明治三十八年		3	1	4	116	61	177	25	17	42	144	79	223
明治三十七年		1	2	3	59	54	113	23	12	35	83	68	151

第七七　馬　其一（現在）　明治四十二年

行政區	郡	内國種 牝	牡	計	雜種 牝	牡	計	外國種 牝	牡	計	合計 牝	牡	計
札幌	札幌	1 483	2 697	4 180	1 372	1 161	2 533	58	42	100	2 913	3 900	6 813
札幌	石狩	1 459	1 226	2 685	435	445	880	7	7	14	1 901	1 678	3 579
札幌	厚田	307	68	375	91	52	143	1	—	1	399	120	519
札幌	濱益	103	73	176	24	14	38	—	—	—	127	87	214

第七七　馬　其一（現在）（續）　明治四十二年

行政區	郡	內國種 牝	內國種 牡	內國種 計	雜種 牝	雜種 牡	雜種 計	外國種 牝	外國種 牡	外國種 計	合計 牝	合計 牡	合計 計
幌	千歲	649	440	1 089	293	237	530	2	1	3	944	678	1 622
	計	4 001	4 504	8 505	2 215	1 909	4 121	68	50	118	6 284	6 463	12 747
空知	夕張	1 142	1 580	2 722	504	677	1 181	16	6	22	1 662	2 263	3 925
	空知	1 966	3 971	5 937	934	1 174	2 108	76	18	94	2 976	5 163	8 139
	樺戶	753	1 104	1 857	109	162	271	—	2	2	862	1 268	2 130
	雨龍	458	1 681	2 139	243	567	810	16	28	44	717	2 276	2 993
	計	4 319	8 336	12 655	1 790	2 580	4 370	108	54	162	6 217	10 970	17 187
上川	上川	520	6 137	6 657	239	897	1 136	16	20	36	775	7 054	7 829
	空知(富良野)	442	818	1 260	131	309	440	6	4	10	579	1 131	1 710
	上川(天鹽)	219	1 711	1 930	81	233	314	1	3	4	301	1 947	2 248
	中川(同)	60	377	437	13	67	80	1	1	2	74	445	519
	勇拂(占冠村)	34	19	53	1	2	3	—	—	—	35	21	56
	計	1 275	9 062	10 337	465	1 508	1 973	21	28	52	1 764	10 598	12 362
小樽	小樽	180	70	250	7	15	22	—	—	—	187	85	272
	高島	—	27	27	—	6	6	—	—	—	—	33	33
	忍路	99	220	319	20	17	37	—	—	—	119	237	356
	余市	588	693	1 281	192	187	379	5	1	6	785	881	1 666
	古平	43	38	81	10	5	15	1	—	1	54	43	97
	美國	51	14	65	45	8	53	8	1	9	104	23	127
	積丹	19	7	26	2	1	3	—	—	—	21	8	29
	計	980	1 069	2 049	276	239	515	14	2	16	1 270	1 310	2 580
岩內	古宇	77	33	110	—	—	—	—	—	—	77	33	110
	岩內	709	758	1 467	251	159	410	14	4	18	974	921	1 895
	虻田(倶知安村)	542	912	1 454	56	34	90	—	—	—	598	946	1 544
	計	1 328	1 703	3 031	307	193	500	14	4	18	1 649	1 900	3 549
壽都	磯谷	388	164	552	125	68	193	3	3	6	516	235	751
	歌棄	187	107	294	63	26	89	1	1	2	251	134	385
	壽都	226	186	412	100	43	143	3	1	4	329	230	559
	島牧	54	40	94	21	13	34	—	—	—	75	53	128
	計	855	497	1 352	309	150	459	7	5	12	1 171	652	1 823
檜山	瀨棚	828	387	1 215	411	235	646	55	26	81	1 294	648	1 942
	太櫓	184	117	301	59	27	86	—	—	—	243	144	387
	久遠	69	30	99	4	3	7	—	—	—	73	33	106
	奧尻	31	19	50	—	—	—	—	—	—	31	19	50
	爾志	527	172	699	92	36	128	6	3	9	625	211	836
	檜山	1 335	1 037	2 372	201	107	308	11	7	18	1 547	1 151	2 698
	計	2 974	1 762	4 736	767	408	1 175	72	36	108	3 813	2 206	6 019
函	松前	219	651	870	25	25	50	1	—	1	245	676	924
	上磯	847	192	1 039	524	266	790	24	9	33	1 395	467	1 862

第七七　馬　其一（現在）（續）　明治四十二年

行政區	郡	內國種 牝	內國種 牡	內國種 計	雜種 牝	雜種 牡	雜種 計	外國種 牝	外國種 牡	外國種 計	合計 牝	合計 牡	合計 計
館	龜田	3 120	910	4 030	1 372	448	1 820	36	21	57	4 528	1 379	5 907
	茅部	881	244	1 125	369	139	508	12	11	23	1 262	394	1 656
	山越	422	126	548	733	184	917	37	18	55	1 192	328	1 520
	計	5 489	2 123	7 612	3 023	1 062	4 085	110	59	169	8 622	3 244	11 866
室蘭	虻田	968	1 056	2 024	458	535	993	10	8	18	1 436	1 599	3 035
	有珠	586	926	1 512	356	364	720	23	9	32	965	1 299	2 264
	室蘭	276	130	406	186	65	251	2	3	5	464	198	662
	幌別	329	52	372	183	97	280	2	1	3	505	150	655
	白老	483	106	589	223	76	299	2	2	4	708	184	892
	勇拂	3 285	1 090	4 375	1 974	785	2 759	70	30	100	5 329	1 905	7 234
	計	5 918	3 360	9 278	3 380	1 922	5 302	109	53	162	9 407	5 335	14 742
沙流	沙流	1 278	340	1 618	1 478	406	1 884	57	22	79	2 813	768	3 581
新冠	新冠	321	117	438	158	65	223	18	7	25	497	189	686
靜內	靜內	844	379	1 223	662	302	964	48	22	76	1 554	703	2 257
三石	三石	300	150	450	1 600	230	1 830	18	1	19	1 918	381	2 299
浦河	浦河	734	292	1 026	765	333	1 098	92	39	131	1 591	664	2 255
様似	様似	319	70	389	170	65	235	1	—	1	490	135	625
幌泉	幌泉	861	113	974	481	94	575	4	4	8	1 346	211	1 557
計	計	4 657	1 461	6 118	5 314	1 495	6 809	238	95	333	10 209	3 051	13 260
河西	廣尾	889	511	1 400	569	274	843	9	7	16	1 467	792	2 259
	十勝	1 228	736	1 964	929	531	1 460	24	23	47	2 181	1 290	3 471
	中川	2 847	2 549	5 396	1 455	992	2 447	15	19	34	4 317	3 560	7 877
	河西	1 815	1 188	3 093	625	357	982	1	2	3	2 441	1 547	3 988
	河東	1 226	572	1 798	403	276	679	7	4	11	1 636	852	2 488
	上川	615	431	1 046	345	198	543	2	4	6	962	633	1 595
	計	8 620	5 987	14 607	4 326	2 628	6 954	58	59	117	13 004	8 674	21 678
釧路	白糠	418	221	639	456	265	721	18	14	32	892	500	1 392
	釧路	1 545	999	2 544	402	264	666	20	9	29	1 967	1 272	3 239
	厚岸	1 920	911	2 831	755	420	1 175	15	7	22	2 690	1 338	4 028
	川上	300	143	443	110	78	188	1	1	2	411	222	633
	阿寒	431	159	590	124	130	254	6	2	8	561	291	852
	足寄	207	98	305	230	84	314	3	1	4	440	183	623
	計	4 821	2 531	7 352	2 077	1 241	3 318	63	34	97	6 960	3 806	10 767
根室	根室	929	436	1 365	1 288	632	1 920	64	45	109	2 281	1 113	3 394
	花咲	231	119	350	130	61	191	4	2	6	365	182	547
	野付	265	93	358	446	134	580	3	4	7	714	231	945
	標津	101	40	141	316	179	495	11		15	428	223	651
	目梨	77	24	101	218	95	313	—	—	—	295	119	414
	後國	516	186	702	492	228	720	—	2	2	1 008	416	1 424
	色丹	17	9	26	—	—	—	—	—	—	17	9	26

第七七　馬　其一（現在）（續）　明治四十二年

行政區	郡	內國種 牝	內國種 牡	內國種 計	雜種 牝	雜種 牡	雜種 計	外國種 牝	外國種 牡	外國種 計	合計 牝	合計 牡	合計 計
室	掃提	24	15	39	—	—	—	—	—	—	24	15	39
	振別	24	19	43	—	3	3	—	—	—	24	22	46
	紗那	140	91	231	1	2	3	—	—	—	141	93	234
	華取	15	20	35	—	—	—	—	—	—	15	20	35
	計	2 339	1 052	3 391	2 891	1 334	4 225	82	57	139	5 312	2 443	7 755
網	斜里	157	78	235	19	15	34	2	2	4	178	95	273
	網走	804	373	1 177	358	194	552	18	19	37	1 180	586	1 766
	常呂	1 089	705	1 791	326	263	589	7	1	8	1 422	969	2 391
	紋別	1 415	918	2 333	808	443	1 251	7	2	9	2 230	1 363	3 593
走	計	3 465	2 074	5 539	1 511	915	2 426	34	24	58	5 010	3 013	8 023
宗	枝幸	184	167	351	135	106	241	—	—	—	319	273	592
	宗谷	400	229	629	202	132	334	5	10	15	607	371	978
	利尻	3	21	24	—	6	6	—	—	—	3	27	30
	禮文	6	6	12	1	1	2	—	—	—	7	7	14
谷	計	593	423	1 016	338	245	583	5	10	15	936	678	1 614
增	天鹽	178	284	462	19	46	65	1	2	3	198	332	530
	苫前	563	658	1 221	146	195	341	2	3	5	711	856	1 567
	留萌	316	425	741	139	125	264	5	2	7	460	552	1 012
	增毛	169	103	272	94	72	166	2	—	2	265	175	440
毛	計	1 226	1 470	2 696	398	438	836	10	7	17	1 634	1 915	3 549
札幌區		62	447	509	85	105	190	18	15	33	165	567	732
小樽區		39	769	808	5	229	234	—	2	2	44	1 000	1 044
函館區		166	862	1 028	77	131	208	16	9	25	259	1 002	1 261
總計		53 127	49 492	102 619	29 554	18 732	48 286	1 050	603	1 653	83 731	68 827	152 558
明治四十一年		48 969	36 352	85 321	20 830	11 599	32 429	620	325	945	70 419	48 276	118 695
明治四十年		50 728	38 582	89 310	17 349	9 312	26 661	588	315	903	68 665	48 209	116 874
明治三十九年		46 714	39 644	86 358	13 117	7 845	20 962	429	187	616	60 260	47 676	107 936
明治三十八年		43 336	38 069	81 405	10 960	6 786	17 746	308	175	483	54 601	45 030	99 631
明治三十七年		42 708	38 465	81 173	7 640	5 235	12 875	237	132	369	50 585	43 832	94 417

第七八　馬　其二（生產）　明治四十二年

行政區	郡	內國種 牝	內國種 牡	內國種 計	雜種 牝	雜種 牡	雜種 計	外國種 牝	外國種 牡	外國種 計	合計 牝	合計 牡	合計 計
札	札幌	147	140	287	183	169	352	14	5	19	344	314	658
	石狩	61	43	104	50	55	105	1	—	1	112	98	210
	厚田	14	7	21	26	34	60	—	—	—	40	41	81

第七八　馬　其二（生產）（續）　明治四十二年

行政區	郡	內國種 牝	內國種 牡	內國種 計	雜種 牝	雜種 牡	雜種 計	外國種 牝	外國種 牡	外國種 計	合計 牝	合計 牡	合計 計
濱	濱益	6	5	11	3	3	6	—	—	—	9	8	17
濱	千歲	43	20	63	43	41	84	1	—	1	87	61	148
濱	計	271	215	486	305	302	607	16	5	21	592	522	1 114
空	夕張	103	97	200	89	100	189	4	3	7	196	200	396
空	空知	124	106	230	101	95	196	22	27	49	247	228	475
空	樺戶	58	54	112	6	8	14	—	—	—	64	62	126
空	雨龍	29	31	60	11	8	19	1	—	1	41	39	80
知	計	314	288	602	207	211	418	27	30	57	548	529	1 077
上	上川	31	72	103	23	33	56	—	—	—	54	105	159
上	空知(富良野)	58	47	105	13	7	20	—	1	1	71	55	126
上	上川(天鹽)	20	31	51	2	4	6	—	—	—	22	35	57
上	中川(同)	6	—	6	1	—	1	—	—	—	7	—	7
川	勇拂(占冠村)	2	—	2	—	—	—	—	—	—	2	—	2
川	計	117	150	267	39	44	83	—	1	1	156	195	351
小	小樽	30	19	49	1	1	2	—	—	—	31	20	51
小	忍路	6	12	18	1	12	13	—	—	—	7	24	31
小	余市	42	28	70	58	47	105	1	—	1	101	75	176
小	古平	2	6	8	2	2	4	—	—	—	4	8	12
小	美國	7	7	14	3	7	10	1	—	1	11	14	25
樽	積丹	3	2	5	1	1	2	—	—	—	4	3	7
樽	計	90	74	164	66	70	136	2	—	2	158	144	302
岩內	岩內	34	48	82	59	37	96	18	14	32	111	99	210
岩內	虻田(俱知安村)	98	72	170	29	2	31	—	—	—	127	74	201
岩內	計	132	120	252	88	39	127	18	14	32	238	173	411
都	磯谷	38	32	70	14	11	25	—	—	—	52	43	95
都	歌棄	11	10	21	14	14	28	1	—	1	26	24	50
都	瀨都	22	11	33	25	22	47	—	—	—	47	33	80
都	島牧	6	4	10	3	9	12	—	—	—	9	13	22
都	計	77	57	134	56	56	112	1	—	1	134	113	247
檜山	瀨棚	72	65	137	56	44	100	7	6	13	135	115	250
檜山	太櫓	20	21	41	8	9	17	—	—	—	28	30	58
檜山	久遠	9	12	21	2	3	5	—	—	—	11	15	26
檜山	奧尻	2	7	9	—	—	—	—	—	—	2	7	9
檜山	爾志	60	73	133	24	19	43	—	—	—	84	92	176
檜山	檜山	183	139	322	25	18	43	11	7	18	219	164	383
檜山	計	346	317	663	115	93	208	18	13	31	479	423	902
函	松前	37	48	85	1	3	4	—	—	—	38	51	89
函	上磯	34	22	56	148	160	308	1	2	3	183	184	367
函	龜田	462	234	696	172	131	303	6	9	15	640	374	1 014

第七八　馬　其二　（生産）（續）　明治四十二年

行政區	郡	内國種 牝	内國種 牡	内國種 計	雜種 牝	雜種 牡	雜種 計	外國種 牝	外國種 牡	外國種 計	合計 牝	合計 牡	合計 計
館	茅部	110	51	161	72	61	133	3	4	7	185	116	301
館	山越	46	14	60	118	49	167	23	9	32	187	72	259
館	計	689	369	1 058	511	404	915	33	24	57	1 233	797	2 030
室	虻田	80	93	173	112	88	200	1	—	1	193	181	374
室	有珠	38	39	77	85	77	162	5	4	9	128	120	248
室	室蘭	11	8	19	92	79	171	—	—	—	103	87	190
室	幌別	35	26	61	39	40	79	—	—	—	74	66	140
室	白老	70	42	112	41	25	66	—	—	—	111	67	178
室	勇拂	300	337	637	367	245	612	10	8	18	677	590	1 267
室	計	534	545	1 079	736	554	1 290	16	12	28	1 286	1 111	2 397
浦	沙流	150	141	291	308	205	513	12	15	27	470	361	831
浦	新冠	59	31	90	10	20	30	6	5	11	75	56	131
浦	靜內	132	118	250	136	164	300	15	13	28	283	295	578
浦	三石	—	—	—	290	38	328	2	1	3	292	39	331
浦	浦河	62	81	143	130	185	315	21	12	33	213	278	491
浦	様似	23	16	39	57	59	116	—	2	2	80	77	157
浦	幌泉	88	67	155	117	73	190	1	1	2	206	141	347
河	計	514	454	968	1 048	744	1 792	57	49	106	1 619	1 247	2 866
河西	廣尾	141	98	239	98	72	170	4	3	7	243	173	416
河西	十勝	155	159	314	207	211	418	8	9	17	370	379	749
河西	中川	280	275	555	409	231	640	4	4	8	693	510	1 203
河西	河西	125	153	278	55	64	119	—	1	1	180	218	398
河西	河東	170	187	357	84	94	178	—	—	—	254	281	535
河西	上川	28	30	58	11	14	25	1	1	2	40	45	85
河西	計	899	902	1 801	864	686	1 550	17	18	35	1 780	1 606	3 386
釧路	白糠	4	5	9	115	136	251	5	4	9	124	145	269
釧路	釧路	267	189	456	75	55	130	5	3	8	347	247	594
釧路	厚岸	259	263	522	123	119	242	2	—	2	384	382	766
釧路	川上	33	40	73	9	17	26	—	—	—	42	57	99
釧路	阿寒	35	28	63	45	36	81	1	1	2	81	65	146
釧路	足寄	22	20	42	41	38	79	—	—	—	63	58	121
釧路	計	620	545	1 165	408	401	809	13	8	21	1 041	954	1 995
根	根室	206	117	323	229	165	394	19	32	51	454	314	768
根	花咲	38	31	69	18	13	31	—	—	—	56	44	100
根	野付	42	38	80	106	91	197	—	—	—	148	129	277
根	標津	17	4	21	70	65	135	2	1	3	89	70	159
根	目梨	7	7	14	59	27	86	—	—	—	66	34	100
根	國後	55	59	114	138	130	268	—	1	1	193	190	383
根	擇捉	3	3	6	—	—	—	—	—	—	3	3	6
根	振別	3	3	6	—	—	—	—	—	—	3	3	6

第七八　馬　其二　（生産）（續）　明治四十二年

行政區	郡	内國種 牝	内國種 牡	内國種 計	雜種 牝	雜種 牡	雜種 計	外國種 牝	外國種 牡	外國種 計	合計 牝	合計 牡	合計 計
室	紗那	17	18	35	—	—	—	—	—	—	17	18	35
室	藥取	2	2	4	—	—	—	—	—	—	2	2	4
室	計	390	282	672	620	491	1 111	21	34	55	1 031	807	1 838
走	斜里	13	16	29	3	2	5	1	—	1	17	18	35
走	網走	33	28	61	36	23	59	4	2	6	73	52	126
走	常呂	216	132	348	84	77	161	—	—	—	300	209	509
走	紋別	128	131	259	237	210	447	1	—	1	366	341	707
走	計	390	307	697	360	312	672	6	2	8	756	621	1 377
宗	枝幸	32	24	56	26	30	56	—	—	—	58	54	112
宗	宗谷	14	20	34	56	62	118	2	2	4	72	84	156
宗	利尻	—	1	1	—	—	—	—	—	—	—	1	1
宗	禮文	1	1	2	—	—	—	—	—	—	1	1	2
谷	計	47	46	93	82	92	174	2	2	4	131	140	271
増毛	天鹽	29	35	64	13	14	27	—	—	—	42	49	91
増毛	苫前	42	67	109	27	26	53	—	—	—	69	93	162
増毛	留萌	7	12	19	15	9	24	—	—	—	22	21	43
増毛	増毛	3	6	9	32	37	69	1	—	1	36	43	79
増毛	計	81	120	201	87	86	173	1	—	1	169	206	375
札幌	區	1	3	4	7	6	13	5	3	8	13	12	25
函館	區	6	14	20	12	7	19	3	1	4	21	22	43
總	計	5 518	4 808	10 326	5 611	4 598	10 209	256	216	472	11 385	9 622	21 007
明治四十一年		4 167	3 020	7 187	3 284	2 601	5 885	122	102	224	7 573	5 723	13 296
明治四十年		4 028	3 073	7 101	3 100	2 560	5 660	142	120	262	7 270	5 753	13 023
明治三十九年		4 114	3 082	7 196	2 763	2 243	5 006	49	48	97	6 926	5 373	12 299
明治三十八年		4 894	3 486	8 380	2 027	1 617	3 644	51	58	109	6 972	5 161	12 133
明治三十七年		4 143	3 605	7 748	1 469	1 355	2 824	34	30	64	5 646	4 990	10 636

第七九　馬　其三　（斃死）　明治四十二年

行政區	郡	内國種 牝	内國種 牡	内國種 計	雜種 牝	雜種 牡	雜種 計	外國種 牝	外國種 牡	外國種 計	合計 牝	合計 牡	合計 計
札	札幌	50	81	131	28	26	54	2	1	3	80	108	188
札	石狩	7	5	12	2	—	2	—	—	—	9	5	14
札	厚田	7	4	11	2	—	2	—	—	—	9	4	13
札	濱益	—	1	1	—	—	—	—	—	—	—	1	1
札	千歳	11	14	25	8	4	12	—	—	—	19	18	37
札	計	75	105	180	40	30	70	2	1	3	117	136	253

第七九　馬　其三（斃死）（續）　明治四十二年

行政區	郡	内國種 牝	内國種 牡	内國種 計	雜種 牝	雜種 牡	雜種 計	外國種 牝	外國種 牡	外國種 計	合計 牝	合計 牡	合計 計
空知	夕張	10	6	16	6	4	10	—	—	—	16	10	26
	空知	130	33	163	13	19	32	1	—	1	144	52	196
	樺戸	21	12	33	10	6	16	—	—	—	31	18	49
	雨龍	7	16	23	8	6	14	—	—	—	15	22	37
	計	168	67	235	37	35	72	1	—	1	206	102	308
上川	上川	12	54	66	15	14	29	—	—	—	27	68	95
	空知(富良野)	4	14	18	4	15	19	—	—	—	8	29	37
	上川(天鹽)	8	65	73	2	3	5	—	—	—	10	68	78
	中川(同)	—	—	—	—	2	2	—	—	—	—	2	2
	計	24	133	157	21	34	55	—	—	—	45	167	212
檜山	小樽	7	12	19	—	—	—	—	—	—	7	12	19
	忍路	26	37	63	1	—	1	—	—	—	27	37	64
	余市	24	29	53	6	8	14	—	—	—	30	37	67
	古平	13	7	20	—	—	—	—	—	—	13	7	20
	美國	3	3	6	7	—	7	—	—	—	10	3	13
	計	73	88	161	14	8	22	—	—	—	87	96	183
岩内	岩内	39	58	97	6	6	12	—	—	—	45	64	109
	虻田(倶知安村)	11	7	18	6	1	7	—	—	—	17	8	25
	計	50	65	115	12	7	19	—	—	—	62	72	134
寿都	磯谷	38	8	46	7	5	12	—	—	—	45	13	58
	歌棄	6	3	9	2	—	2	—	—	—	8	3	11
	寿都	4	3	7	1	1	2	—	—	—	5	4	9
	島牧	9	1	10	2	1	3	—	—	—	11	2	13
	計	57	15	72	12	7	19	—	—	—	69	22	91
檜山	瀬棚	17	17	34	3	5	8	—	—	—	20	22	42
	太櫓	8	6	14	5	4	9	—	—	—	13	10	23
	久遠	2	—	2	—	—	—	—	—	—	2	—	2
	奥尻	1	1	2	—	—	—	—	—	—	1	1	2
	爾志	43	8	51	8	6	14	—	—	—	51	14	65
	檜山	50	29	79	3	5	8	—	—	—	53	34	87
	計	121	61	182	19	20	39	—	—	—	140	81	221
函館	松前	10	23	33	—	1	1	—	—	—	10	24	34
	上磯	23	6	29	12	5	17	—	—	—	35	11	46
	龜田	236	96	332	59	41	100	—	2	2	295	139	434
	茅部	57	19	76	10	6	16	1	—	1	68	25	93
	山越	12	4	16	8	1	9	2	—	2	22	5	27
	計	338	148	486	89	54	143	3	2	5	430	204	634
室蘭	虻田	38	31	69	25	22	47	—	—	—	63	53	116
	有珠	30	34	64	6	9	15	1	—	1	37	43	80

第七九　馬　其三（斃死）（續）　明治四十二年

行政區	郡	内國種 牝	内國種 牡	内國種 計	雜種 牝	雜種 牡	雜種 計	外國種 牝	外國種 牡	外國種 計	合計 牝	合計 牡	合計 計
蘭	室蘭	13	7	20	6	3	9	—	—	—	19	10	29
	幌別	12	2	14	3	1	4	—	—	—	15	3	18
	白老	18	6	24	2	1	3	—	—	—	20	7	27
	勇拂	68	40	108	25	16	41	1	—	1	94	56	150
	計	179	120	299	67	52	119	2	—	2	248	172	420
浦河	沙流	22	26	48	47	34	81	1	—	1	70	60	130
	新冠	10	4	14	3	2	5	—	—	—	13	6	19
	靜内	22	22	44	17	7	24	—	—	—	39	29	68
	三石	2	3	5	22	8	30	—	—	—	24	11	35
	浦河	4	2	6	5	4	9	1	1	2	10	7	17
	様似	40	14	54	20	12	32	—	—	—	60	26	86
	幌泉	29	8	37	41	17	58	—	—	—	70	25	95
	計	129	79	208	155	84	239	2	1	3	286	164	450
河西	廣尾	6	5	11	3	5	8	—	—	—	9	10	19
	十勝	6	8	14	5	5	10	—	—	—	11	13	24
	中川	204	201	405	216	220	436	—	—	—	420	421	841
	河西	121	83	204	20	18	38	—	—	—	141	101	242
	河東	20	13	33	—	1	1	—	—	—	20	14	34
	上川	7	13	20	6	7	13	—	—	—	13	20	33
	計	364	323	687	250	256	506	—	—	—	614	579	1 193
釧路	白糠	4	3	7	15	12	27	—	—	—	19	15	34
	釧路	116	94	210	18	16	34	—	—	—	134	110	244
	厚岸	28	23	51	53	23	76	—	—	—	81	46	127
	川上	32	15	47	13	14	27	—	—	—	45	29	74
	阿寒	13	8	21	7	5	12	—	—	—	20	13	33
	足寄	2	1	3	1	1	2	—	—	—	3	2	5
	計	195	144	339	107	71	178	—	—	—	302	215	517
根室	根室	13	12	25	20	13	33	7	2	9	40	27	67
	花咲	22	17	39	8	6	14	—	—	—	30	23	53
	野付	—	—	—	16	11	27	—	—	—	16	11	27
	標津	4	2	6	9	4	13	—	—	—	13	6	19
	目梨	—	1	1	5	2	7	—	—	—	5	3	8
	國後	69	55	124	21	18	39	—	—	—	90	73	163
	擇捉	7	2	9	—	—	—	—	—	—	7	2	9
	振別	12	3	15	—	—	—	—	—	—	12	3	15
	紗那	10	12	22	—	—	—	—	—	—	10	12	22
	計	137	104	241	79	54	133	7	2	9	223	160	383
網走	斜里	28	30	58	—	—	—	—	—	—	28	30	58
	網走	56	48	104	53	36	92	3	2	5	112	89	201
	常呂	23	31	54	6	5	11	—	—	—	29	36	65

第七九　馬　其三（斃死）（續）　明治四十二年

行政區	郡	内國種 牝	内國種 牡	内國種 計	雜種 牝	雜種 牡	雜種 計	外國種 牝	外國種 牡	外國種 計	合計 牝	合計 牡	合計 計
走	紋別	115	79	194	48	29	77	—	—	—	163	108	271
走	計	222	188	410	107	73	180	3	2	5	332	263	595
宗谷	枝幸	15	11	26	9	6	15	—	—	—	24	17	41
宗谷	宗谷	14	16	30	9	15	24	1	1	2	24	32	56
宗谷	利尻	1	—	1	—	—	—	—	—	—	1	—	1
宗谷	禮文	—	1	1	—	—	—	—	—	—	—	1	1
宗谷	計	30	28	58	18	21	39	1	1	2	49	50	99
增毛	天鹽	5	6	11	2	1	3	—	—	—	7	7	14
增毛	苫前	11	15	26	6	4	10	—	—	—	17	19	36
增毛	留萌	3	1	4	—	1	1	—	—	—	3	2	5
增毛	增毛	7	5	12	5	2	7	—	—	—	12	7	19
增毛	計	26	27	53	13	8	21	—	—	—	39	35	74
札幌區		2	6	8	2	3	5	2	2	4	6	11	17
小樽區		13	150	163	—	25	25	—	—	—	13	175	188
函館區		8	38	46	—	2	2	—	—	—	8	40	48
總計		2 211	1 889	4 100	1 042	811	1 886	23	11	34	3 276	2 744	6 020
明治四十一年		1 806	1 423	3 229	626	396	1 022	15	4	19	2 447	1 823	4 270
明治四十年		1 394	1 083	2 477	390	282	672	18	12	30	1 802	1 377	3 179
明治三十九年		1 335	1 036	2 371	235	177	412	3	1	4	1 573	1 214	2 787
明治三十八年		1 363	1 054	2 417	197	133	330	1	4	5	1 561	1 191	2 752
明治三十七年		1 265	1 091	2 356	237	202	439	2	5	7	1 504	1 298	2 802

第八〇　豚　其一（現在）　明治四十二年

行政區	郡	内國種 牝	内國種 牡	内國種 計	雜種 牝	雜種 牡	雜種 計	外國種 牝	外國種 牡	外國種 計	合計 牝	合計 牡	合計 計
札幌	札幌	24	24	48	1 601	1 195	2 796	150	138	288	1 775	1 357	2 132
札幌	石狩	50	37	87	82	82	164	—	—	—	132	119	251
札幌	厚田	—	—	—	5	4	9	—	—	—	5	4	9
札幌	濱益	5	1	6	—	—	—	—	—	—	5	1	6
札幌	千歲	50	37	87	16	5	21	—	—	—	66	42	108
札幌	計	129	99	228	1 704	1 286	2 990	150	138	288	1 983	1 523	3 506
空知	夕張	17	10	27	200	104	304	2	2	4	219	116	335
空知	空知	41	24	65	629	473	1 102	91	39	130	761	536	1 297
空知	樺戶	70	36	106	168	127	295	2	2	4	240	165	405
空知	雨龍	—	—	—	218	116	334	—	—	—	218	116	334
空知	計	128	70	198	1 215	820	2 035	95	43	138	1 438	933	2 371

第八〇　豚　其一（現在）（續）　明治四十二年

行政區	郡	内國種 牝	内國種 牡	内國種 計	雜種 牝	雜種 牡	雜種 計	外國種 牝	外國種 牡	外國種 計	合計 牝	合計 牡	合計 計
上川	上川	51	16	67	527	321	848	28	24	52	606	361	967
上川	空知(富良野)	53	68	121	124	146	270	4	3	7	181	217	398
上川	上川(天鹽)	143	140	283	127	102	229	—	—	—	270	242	512
上川	中川(同)	—	—	—	65	30	95	—	—	—	65	30	95
上川	勇拂(占冠村)	—	—	—	7	3	10	—	—	—	7	3	10
上川	計	247	224	471	850	602	1 452	32	27	59	1 129	853	1 982
小樽	高島	—	—	—	53	23	76	4	7	11	57	30	87
小樽	余市	6	—	6	74	53	127	3	3	6	83	56	139
小樽	積丹	1	1	2	—	—	—	—	—	—	1	1	2
小樽	計	7	1	8	127	76	203	7	10	17	141	87	228
岩内	古宇	—	—	—	3	6	9	—	—	—	3	6	9
岩内	岩内	—	—	—	7	18	25	—	—	—	7	18	25
岩内	虻田(倶知安村)	—	—	—	59	33	92	—	—	—	59	33	92
岩内	計	—	—	—	69	57	126	—	—	—	69	57	126
壽都	磯谷	—	—	—	14	13	27	11	9	20	25	22	47
壽都	壽都	—	—	—	7	2	9	6	3	9	13	5	18
壽都	計	—	—	—	21	15	36	17	12	29	38	27	65
檜山	瀨棚	—	—	—	184	82	266	3	2	5	187	84	271
檜山	太櫓	48	12	60	3	1	4	—	—	—	51	13	64
檜山	久遠	5	4	9	—	—	—	—	—	—	5	4	9
檜山	奥尻	1	1	2	5	—	5	—	—	—	6	1	7
檜山	爾志	24	25	49	6	2	8	—	—	—	30	27	57
檜山	檜山	—	—	—	40	18	58	—	—	—	40	18	58
檜山	計	78	42	120	238	103	341	3	2	5	319	147	466
西蝦夷	上磯	—	—	—	35	26	61	—	—	—	35	26	61
西蝦夷	龜田	8	5	13	103	66	169	22	3	25	133	74	207
西蝦夷	茅部	—	—	—	27	24	51	23	3	26	50	27	77
西蝦夷	山越	—	—	—	35	14	49	2	1	3	37	15	52
西蝦夷	計	8	5	13	200	130	330	47	7	54	255	142	397
胆振	虻田	7	12	19	292	188	480	—	—	—	299	200	499
胆振	有珠	2	2	4	127	104	231	—	—	—	129	106	235
胆振	幌別	25	10	35	4	9	13	1	1	2	30	20	50
胆振	白老	77	20	97	8	4	12	2	4	6	87	28	115
胆振	勇拂	258	97	355	333	359	692	130	113	243	721	569	1 290
胆振	計	369	141	510	764	664	1 428	133	118	251	1 266	923	189
浦河	沙流	—	—	—	197	108	305	11	6	17	208	114	322
浦河	新冠	20	25	45	30	20	50	2	3	5	52	48	100
浦河	靜內	—	—	—	62	41	103	5	3	8	67	44	111

第八〇　豚　其一　（現在）（續）　明治四十二年

行政區	郡	内國種 牝	内國種 牡	内國種 計	雜種 牝	雜種 牡	雜種 計	外國種 牝	外國種 牡	外國種 計	合計 牝	合計 牡	合計 計
河	三石	—	—	—	10	5	15	—	—	—	10	5	15
河	浦河	—	—	—	26	8	34	—	—	—	26	8	34
河	様似	—	—	—	—	7	7	—	—	—	—	7	7
河	幌泉	—	—	—	4	4	8	—	—	—	4	4	8
河	計	20	25	45	329	193	522	18	12	30	367	230	597
河西	鹿尼	—	—	—	16	21	37	—	—	—	16	21	37
河西	十勝	—	—	—	12	7	19	—	—	—	12	7	19
河西	中川	75	77	152	114	66	180	—	—	—	189	143	332
河西	河西	17	8	25	113	82	195	—	—	—	130	90	220
河西	河東	29	5	34	15	2	17	—	—	—	44	7	51
河西	上川	13	10	23	35	16	51	2	2	4	50	28	78
河西	計	134	100	234	305	194	499	2	2	4	441	296	737
釧路	白糠	—	—	—	25	21	46	—	—	—	25	21	46
釧路	釧路	5	1	6	26	28	54	10	12	22	41	41	82
釧路	川上	—	—	—	43	21	64	—	—	—	43	21	64
釧路	阿寒	—	—	—	13	5	18	—	—	—	13	5	18
釧路	足寄	10	4	14	—	—	—	—	—	—	10	4	14
釧路	計	15	5	20	107	75	182	10	12	22	132	92	224
根室	根室	—	—	—	2	6	8	—	—	—	2	6	8
網走	斜里	—	—	—	—	—	—	9	8	17	9	8	17
網走	網走	10	5	15	3	2	5	—	—	—	13	7	20
網走	常呂	80	32	112	37	11	48	3	3	6	120	46	166
網走	紋別	12	8	20	163	112	275	—	—	—	175	120	295
網走	計	102	45	147	203	125	328	12	11	23	317	181	498
宗谷	枝幸	—	—	—	8	3	11	—	—	—	8	3	11
宗谷	宗谷	—	—	—	11	7	18	15	10	25	26	17	43
宗谷	利尻	1	1	2	10	8	18	5	3	8	16	12	28
宗谷	禮文	—	—	—	2	1	3	—	—	—	2	1	3
宗谷	計	1	1	2	31	19	50	20	13	33	52	33	85
増毛	天鹽	28	23	51	47	39	86	—	—	—	75	62	137
増毛	苫前	—	—	—	35	38	73	—	1	1	35	39	74
増毛	留萌	—	—	—	6	—	6	31	12	43	37	12	49
増毛	増毛	—	—	—	12	9	21	—	—	—	12	9	21
増毛	計	28	23	51	100	86	186	31	13	44	159	122	281
札幌區		—	—	—	16	7	23	2	1	3	18	8	26
小樽區		—	—	—	64	97	161	—	1	1	64	98	162
函館區		—	—	—	149	126	275	55	14	69	204	140	344
總計		1266	781	2047	6494	4681	11175	634	436	1070	8394	5898	14292

第八〇　豚　其一　（現在）（續）　明治四十二年

行政區	郡	内國種 牝	内國種 牡	内國種 計	雜種 牝	雜種 牡	雜種 計	外國種 牝	外國種 牡	外國種 計	合計 牝	合計 牡	合計 計
明治四十一年		1764	802	2566	5718	3526	9244	300	182	482	7792	4510	12292
明治四十年		929	450	1379	6368	3142	9510	293	172	465	7590	3764	11354
明治三十九年		970	567	1537	4587	2628	7215	419	296	715	5976	3491	9467
明治三十八年		954	478	1432	3500	1886	5386	210	166	376	4664	2530	7194
明治三十七年		1095	593	1688	1875	1010	2885	138	53	191	3108	1656	4764

第八一　豚　其二　（生産）　明治四十二年

行政區	郡	内國種 牝	内國種 牡	内國種 計	雜種 牝	雜種 牡	雜種 計	外國種 牝	外國種 牡	外國種 計	合計 牝	合計 牡	合計 計
札幌	札幌	24	20	44	1349	1082	2431	97	97	194	1470	1199	2669
札幌	石狩	8	10	18	28	30	58	—	—	—	36	40	76
札幌	厚田	—	—	—	3	5	8	—	—	—	3	5	8
札幌	千歳	50	36	86	12	5	17	—	—	—	62	41	103
札幌	計	82	66	148	1392	1122	2514	97	97	194	1571	1285	2856
空知	夕張	13	11	24	95	88	183	1	—	1	109	99	208
空知	空知	25	12	37	484	320	804	79	30	109	588	362	950
空知	樺戸	54	43	97	248	164	412	9	11	20	311	218	529
空知	雨龍	—	—	—	245	242	487	—	—	—	245	242	487
空知	計	92	66	158	1072	814	1886	89	41	130	1253	921	2174
上川	上川	35	12	47	405	377	782	27	28	55	467	417	884
上川	空知(富良野)	25	16	41	41	41	82	2	1	3	68	58	126
上川	上川(天鹽)	82	103	185	61	58	119	—	—	—	143	161	304
上川	中川(同)	—	—	—	18	20	38	—	—	—	18	20	38
上川	計	142	131	273	525	496	1021	29	29	58	696	656	1352
小樽	高島	—	—	—	60	65	125	8	8	16	68	73	141
小樽	余市	—	—	—	61	47	108	—	—	—	61	47	108
小樽	計	—	—	—	121	112	233	8	8	16	129	120	249
岩内	古宇	—	—	—	3	4	7	—	—	—	3	4	7
岩内	岩内	—	—	—	3	6	9	—	—	—	3	6	9
岩内	虻田(倶知安村)	—	—	—	121	78	199	—	—	—	121	78	199
岩内	計	—	—	—	127	88	215	—	—	—	127	88	215
函館	磯谷	—	—	—	6	5	11	8	7	15	14	12	26
函館	壽都	—	—	—	5	3	8	2	1	3	7	4	11
函館	計	—	—	—	11	8	19	10	8	18	21	16	37
檜山	瀬棚	—	—	—	143	94	237	12	8	20	155	102	257
檜山	太櫓	17	9	26	—	—	—	—	—	—	17	9	26

第八一　豚　其二（生産）(續)　明治四十二年

行政區	郡	内國種 牝	内國種 牡	内國種 計	雜種 牝	雜種 牡	雜種 計	外國種 牝	外國種 牡	外國種 計	合計 牝	合計 牡	合計 計
山	久遠	2	3	5	—	—	—	—	—	—	2	3	5
	奥尻	—	—	—	4	2	6	—	—	—	4	2	6
	爾志	12	15	27	3	2	5	—	—	—	15	17	32
	檜山	—	—	—	28	22	50	—	—	—	28	22	50
	計	31	27	58	178	120	298	12	8	20	221	155	376
函	上磯	—	—	—	25	20	45	—	—	—	25	20	45
	龜田	—	—	—	78	70	148	20	6	26	98	76	174
	茅部	—	—	—	17	16	33	7	6	13	24	22	46
	山越	—	—	—	38	15	53	3	2	5	41	17	58
館	計	—	—	—	158	121	279	30	14	44	188	135	323
室	虻田	4	9	13	238	124	362	—	—	—	242	133	375
	有珠	1	5	6	64	51	115	—	—	—	65	56	121
	幌別	5	9	14	1	2	3	—	—	—	6	11	17
	白老	80	25	105	7	8	15	5	4	9	92	37	129
	勇拂	313	261	574	302	218	520	117	88	205	732	567	1 299
蘭	計	403	309	712	612	403	1 015	122	92	214	1 137	804	1 941
浦	沙流	—	—	—	281	204	485	24	9	33	305	213	518
	新冠	20	30	50	25	2	27	5	6	11	50	38	88
	靜内	384	296	680	37	25	62	—	—	—	421	321	742
	三石	—	—	—	6	8	14	—	—	—	6	8	14
	浦河	—	—	—	75	85	160	—	—	—	75	85	160
河	計	404	326	730	424	324	748	29	15	44	857	665	1 522
河	廣尾	—	—	—	13	16	29	—	—	—	13	16	29
	中川	57	46	103	53	46	99	—	—	—	110	92	202
	河西	9	11	20	44	35	79	—	—	—	53	46	99
	河東	17	13	30	5	3	8	—	—	—	22	16	38
	上川	—	—	—	22	19	41	—	—	—	22	19	41
西	計	83	70	153	137	119	256	—	—	—	220	189	409
釧	白糠	—	—	—	52	60	112	—	—	—	52	60	112
	釧路	2	3	5	24	14	38	12	6	18	38	23	61
	川上	—	—	—	23	12	35	—	—	—	23	12	35
	阿寒	—	—	—	8	4	12	—	—	—	8	4	12
	足寄	5	3	8	—	—	—	—	—	—	5	3	8
路	計	7	6	13	107	90	197	12	6	18	126	102	228
根室	標津	—	—	—	1	5	6	—	—	—	1	5	6
網	斜里	—	—	—	—	—	—	12	10	22	12	10	22
	網走	11	9	20	4	2	6	—	—	—	15	11	26
	常呂	35	30	65	87	65	152	9	6	15	131	101	232

第八一　豚　其二（生産）(續)　明治四十二年

行政區	郡	内國種 牝	内國種 牡	内國種 計	雜種 牝	雜種 牡	雜種 計	外國種 牝	外國種 牡	外國種 計	合計 牝	合計 牡	合計 計
走	紋別	6	3	9	68	39	107	—	—	—	74	42	116
	計	52	42	94	159	106	265	21	16	37	232	164	396
宗	枝幸	—	—	—	14	20	34	—	—	—	14	20	34
	宗谷	—	—	—	4	3	7	5	5	10	9	8	17
	利尻	—	—	—	12	11	23	—	—	—	12	11	23
谷	計	—	—	—	30	34	64	5	5	10	35	39	74
增	天鹽	31	27	58	40	39	79	—	—	—	71	66	137
	苫前	—	—	—	25	28	53	—	—	—	25	28	53
	留萌	—	—	—	5	3	8	11	10	21	16	13	29
	增毛	—	—	—	6	3	9	—	—	—	6	3	9
毛	計	31	27	58	76	73	149	11	10	21	118	110	228
札	幌區	—	—	—	9	5	14	1	1	2	10	6	16
小	樽區	—	—	—	52	43	95	—	—	—	52	43	95
函	館區	—	—	—	211	175	386	22	4	26	233	179	412
總	計	1 327	1 070	2 397	5 402	4 258	9 660	498	354	852	7 227	5 682	12 909
明治四十一年		1 065	774	1 839	4 294	3 344	7 638	275	198	473	5 634	4 316	9 950
明治四十年		572	398	970	4 750	4 145	8 895	259	209	468	5 581	4 752	10 333
明治三十九年		506	322	828	3 728	3 007	6 735	231	214	445	4 465	3 543	8 008
明治三十八年		?	?	?	?	?	?	?	?	?	?	?	?
明治三十七年		?	?	?	?	?	?	?	?	?	?	?	?

第八二　豚　其三（斃死）明治四十二年

行政區	郡	内國種 牝	内國種 牡	内國種 計	雜種 牝	雜種 牡	雜種 計	外國種 牝	外國種 牡	外國種 計	合計 牝	合計 牡	合計 計
札	札幌	6	4	10	73	58	131	4	5	9	83	67	150
	石狩	—	—	—	2	3	5	—	—	—	2	3	5
	厚田	—	—	—	2	3	5	—	—	—	2	3	5
	千歲	5	3	8	1	—	1	—	—	—	6	3	9
幌	計	11	7	18	78	64	142	4	5	9	93	76	169
空	夕張	—	—	—	3	2	5	—	—	—	3	2	5
	空知	4	1	5	71	86	157	18	12	30	93	99	192
	樺戶	15	10	25	39	21	60	—	—	—	54	31	85
	雨龍	—	—	—	17	11	28	7	5	12	24	16	40
知	計	19	11	30	130	120	250	25	17	42	174	148	322
上	上川	13	7	20	182	171	353	9	8	17	204	186	390
	空知(富良野)	2	4	6	10	11	21	—	—	—	12	15	27

第八二　豚　其三、（斃死）（續）　明治四十二年

行政區	郡	内國種 牝	内國種 牡	内國種 計	雜種 牝	雜種 牡	雜種 計	外國種 牝	外國種 牡	外國種 計	合計 牝	合計 牡	合計 計
川	上川(天鹽)	5	17	22	27	23	50	—	—	—	32	40	72
	中川(同)	—	—	—	10	8	18	—	—	—	10	8	18
	計	20	28	48	229	213	442	9	8	17	258	249	507
小樽	高島	—	—	—	30	21	51	1	1	2	31	22	53
	余市	—	—	—	8	13	21	—	—	—	8	13	21
	計	—	—	—	38	34	72	1	1	2	39	35	74
岩内	岩内	—	—	—	6	2	8	—	—	—	6	2	8
	虻田(倶知安村)	—	—	—	16	17	33	—	—	—	16	17	33
	計	—	—	—	22	19	41	—	—	—	22	19	41
壽都	磯谷	—	—	—	—	—	—	2	1	3	2	1	3
	壽都	—	—	—	6	3	9	—	—	—	6	3	9
	計	—	—	—	6	3	9	2	1	3	8	4	12
檜山	瀨棚	—	—	—	15	21	36	4	3	7	19	24	43
	太櫓	9	5	14	—	—	—	—	—	—	9	5	14
	奥尻	—	—	—	3	—	3	—	—	—	3	—	3
	爾志	—	—	—	10	3	13	—	—	—	10	3	13
	計	9	5	14	28	24	52	4	3	7	41	32	73
函館	上磯	—	—	—	3	5	8	—	—	—	3	5	8
	龜田	—	—	—	23	17	40	—	—	—	23	17	40
	茅部	—	—	—	—	—	—	2	2	4	2	2	4
	山越	—	—	—	7	4	11	—	—	—	7	4	11
	計	—	—	—	33	26	59	2	2	4	35	28	63
室蘭	虻田	1	2	3	93	127	220	—	—	—	94	129	223
	有珠	2	2	4	1	1	2	—	—	—	3	3	6
	幌別	5	1	6	—	—	—	—	—	—	5	1	6
	白老	10	4	14	2	3	5	—	—	—	12	7	19
	勇拂	73	39	112	41	47	88	4	3	7	118	89	207
	計	91	48	139	137	178	315	4	3	7	232	229	461
浦河	沙流	—	—	—	14	6	20	2	—	2	16	6	22
	新冠	8	5	13	10	8	18	2	3	5	20	16	36
	靜内	18	25	43	6	7	13	—	—	—	24	32	56
	三石	—	—	—	—	2	2	—	—	—	—	2	2
	計	26	30	56	30	23	53	4	3	7	60	56	116
河西	廣尾	—	—	—	2	—	2	—	—	—	2	—	2
	中川	10	7	17	4	3	7	—	—	—	14	10	24
	河西	2	3	5	11	14	25	—	—	—	13	17	30
	計	12	10	22	17	17	34	—	—	—	29	27	56
釧路	白糠	—	—	—	3	4	7	—	—	—	3	4	7

第八二　豚　其三　（斃死）（續）　明治四十二年

行政區	郡	内國種 牝	内國種 牡	内國種 計	雜種 牝	雜種 牡	雜種 計	外國種 牝	外國種 牡	外國種 計	合計 牝	合計 牡	合計 計
釧路	釧路	1	1	2	1	—	1	—	—	—	2	1	3
	川上	—	—	—	6	6	12	—	—	—	6	6	12
	足寄	4	6	10	—	—	—	—	—	—	4	6	10
	計	5	7	12	10	10	20	—	—	—	15	17	32
網走	斜里	—	—	—	—	—	—	11	8	19	11	8	19
	網走	6	7	13	1	2	3	—	—	—	7	9	16
	常呂	8	5	13	8	5	13	—	—	—	16	10	26
	紋別	—	—	—	62	62	124	—	—	—	62	62	124
	計	14	12	26	71	69	140	11	8	19	36	89	185
宗谷	枝幸	—	—	—	13	15	28	—	—	—	13	15	28
	利尻	—	—	—	6	4	10	—	—	—	6	4	10
	計	—	—	—	19	19	38	—	—	—	19	19	38
增毛	天鹽	2	3	5	1	2	3	—	—	—	3	5	8
札幌區		—	—	—	1	1	2	—	—	—	1	1	2
函館區		—	—	—	39	29	68	—	—	—	39	29	68
總計		209	161	370	889	851	1740	66	51	117	1164	1063	2227
明治四十一年		246	130	376	756	696	1452	30	38	68	1032	864	1896
明治四十年		127	70	197	888	971	1859	62	47	109	1077	1088	2165
明治三十九年		38	22	60	531	428	959	34	36	70	603	486	1089
明治三十八年		?	?	?	?	?	?	?	?	?	?	?	?
明治三十七年		?	?	?	?	?	?	?	?	?	?	?	?

第八三　羊　其一　（現在）　明治四十二年

行政區	郡	緬羊 牝	緬羊 牡	緬羊 計	山羊 牝	山羊 牡	山羊 計	合計 牝	合計 牡	合計 計
札幌	札幌	12	5	17	13	8	21	25	13	38
空知	空知	—	—	—	3	1	4	3	1	4
上川	上川	2	1	3	—	—	—	2	1	3
	空知(富良野)	—	—	—	1	1	2	1	1	2
	計	2	1	3	1	1	2	3	2	5
小樽	余市	1	—	1	—	—	—	1	—	1
岩内	岩内	—	—	—	1	1	2	1	1	2
壽	磯谷	—	—	—	4	1	5	4	1	5
	壽都	1	2	3	2	2	4	3	4	7

第八三　羊　其一（現在）（續）　明治四十二年

行政區	郡	緬羊 牝	緬羊 牡	緬羊 計	山羊 牝	山羊 牡	山羊 計	合計 牝	合計 牡	合計 計
都	計	1	2	3	6	3	9	7	5	12
檜山	檜山	3	3	6	40	15	55	43	18	61
函	龜田	55	5	60	—	—	—	55	5	60
	茅部	—	—	—	3	3	6	3	3	6
館	計	55	5	60	3	3	6	58	8	66
室	虻田	—	—	—	3	2	5	3	2	5
	白老	—	—	—	2	2	4	2	2	4
	勇拂	—	—	—	13	13	26	13	13	26
蘭	計	—	—	—	18	17	35	18	17	35
浦河	幌泉	—	—	—	7	4	11	7	4	11
河西	中川	—	—	—	77	38	115	77	38	115
根室	根室	—	—	—	12	6	18	12	6	18
網走	網走	—	—	—	6	6	12	6	6	12
札幌區		2	1	3	—	—	—	2	1	3
函館區		18	8	26	—	—	—	18	8	26
總計		94	25	119	187	103	290	281	128	409
明治四十一年		71	16	87	117	55	172	188	71	259
明治四十年		44	12	56	84	47	131	128	59	187
明治三十九年		231	68	302	95	51	116	329	119	448
明治三十八年		300	113	413	84	61	145	384	174	558
明治三十七年		143	42	185	97	73	170	240	115	355

第八四　羊　其二（生產及斃死）　明治四十二年

行政區	郡	生產 緬羊 牝	生產 緬羊 牡	生產 緬羊 計	生產 山羊 牝	生產 山羊 牡	生產 山羊 計	生產 合計 牝	生產 合計 牡	生產 合計 計	斃死 緬羊 牝	斃死 緬羊 牡	斃死 緬羊 計	斃死 山羊 牝	斃死 山羊 牡	斃死 山羊 計	斃死 合計 牝	斃死 合計 牡	斃死 合計 計
札幌	札幌	3	2	5	4	1	5	7	3	10	—	—	—	—	—	—	—	—	—
小樽	余市	—	—	—	—	—	—	—	—	—	—	—	—	—	1	1	—	1	1
壽都	磯谷	—	—	—	2	—		2	—	2	—	—	—	—	—	—	—	—	—
檜山	檜山	1	1	2	30	20	50	31	21	52	—	—	—	—	—	—	—	—	—
函館	龜田	15	3	18	—	—	—	15	3	18	—	—	—	—	—	—	—	—	—
室	虻田	—	—	—	2	1	3	2	1	3	—	—	—	—	—	—	—	—	—
	勇拂	—	—	—	5	5	10	5	5	10	—	—	—	—	—	—	—	—	—

第八四　羊　其二（生產及斃死）（續）　明治四十二年

行政區	郡	生產 緬羊 牝	生產 緬羊 牡	生產 緬羊 計	生產 山羊 牝	生產 山羊 牡	生產 山羊 計	生產 合計 牝	生產 合計 牡	生產 合計 計	斃死 緬羊 牝	斃死 緬羊 牡	斃死 緬羊 計	斃死 山羊 牝	斃死 山羊 牡	斃死 山羊 計	斃死 合計 牝	斃死 合計 牡	斃死 合計 計
蘭	計	—	—	—	7	6	13	7	6	13	—	—	—	—	—	—	—	—	—
浦河	幌泉	—	—	—	5	3	8	5	3	8	—	—	—	—	—	—	—	—	—
河西	中川	—	—	—	46	36	82	46	36	82	—	—	—	20	18	38	20	18	38
網走	網走	—	—	—	—	—	—	—	—	—	—	—	—	1	2	3	1	2	3
札幌區		—	2	2	—	—	—	—	2	2	—	—	—	—	—	—	—	—	—
函館區		6	4	10	—	—	—	6	4	10	—	—	—	—	—	—	—	—	—
總計		25	12	37	94	66	160	119	78	197	—	—	—	21	21	42	21	21	42
明治四十一年		11	4	15	31	29	60	42	33	75	4	1	5	8	6	14	12	7	19
明治四十年		10	11	21	30	25	55	40	36	76	3	1	4	6	9	15	9	10	19
明治三十九年		?	?	?	?	?	?	?	?	?	?	?	?	?	?	?	?	?	?
明治三十八年		?	?	?	?	?	?	?	?	?	?	?	?	?	?	?	?	?	?
明治三十七年		?	?	?	?	?	?	?	?	?	?	?	?	?	?	?	?	?	?

第八五　畜產物總價額　明治四十二年

行政區	屠牛	屠馬	屠豚	屠羊	牛乳	牛乳製品	鷄	鶩	計
	円	円	円	円	円	円	円	円	円
札幌	—	35	—	—	23 547	3 997	54 981	913	83 473
空知	8 236	9 424	8 690	—	32 959	2 900	161 090	576	223 875
上川	23 480	11 435	28 062	—	22 229	110	66 893	848	153 957
小樽	—	—	—	—	9 150	300	18 304	188	27 942
岩內	202	935	2 139	—	4 577	48	18 936	75	26 912
壽都	401	—	186	7	2 385	—	15 920	113	19 012
檜山	929	168	1 341	—	2 068	—	27 448	65	32 019
函館	—	—	—	—	24 518	33 567	72 387	807	131 279
室蘭	6 785	1 315	6 854	—	14 341	528	75 021	485	105 329
浦河	1 143	—	2 158	—	460	—	20 255	105	24 121
河西	3 794	90	480	—	9 298	1 859	50 940	703	67 164
釧路	13 921	265	671	—	10 840	—	32 148	286	58 131
根室	30 763	4 073	1 013	—	13 271	1 844	35 586	17	86 567
網走	2 211	37	118	—	1 620	—	31 520	373	35 879
宗谷	2 315	82	164	—	3 701	—	24 683	61	31 006
增毛	756	237	415	—	2 808	—	22 136	190	26 542
札幌區	33 626	7 924	11 074	69	24 975	1 580	5 300	290	84 838
小樽區	16 520	1 322	4 318	—	23 861	—	12 881	228	59 130
函館區	36 980	2 160	12 344	85	20 731	—	13 142	2 485	87 927
總計	182 062	39 502	80 027	161	247 339	46 733	759 571	8 808	1 364 203
明治四十一年	163 322	42 467	91 328	55	193 578	22 433	937 655	11 767	1 462 605

第八五　畜産物總價額（續）

明治四十二年

行政區	居牛	居馬	居豚	居羊	牛乳	牛乳製品	鷄	鷲	計
	円	円	円	円	円	円	円	円	
明治四十年	175 408	63 808	102 552	47	206 183	19 220	853 192	8 467	1 428 877
明治三十九年	195 395	57 743	64 815	230	155 257	11 990	608 952	9 750	1 104 122
明治三十八年	250 448	41 599	79 645	188	116 939	4 401	380 856	6 691	880 777
明治三十七年	190 776	25 326	79 366	142	196 559	4 824	—	—	406 993

第八六　屠畜總數

明治四十二年

種別	頭數			肉量（英斤）			價額（圓）			一頭平均斤量（斤）		百斤平均價額（圓）	
	牝	牡	計	牝	牡	計	牝	牡	計	牝	牡	牝	牡
成牛	790	2 474	3 264	310 524	801 132	1 111 656	50 008	122 130	172 138	393	324	16	15
犢	13	359	372	2 430	68 347	70 777	321	9 603	9 924	187	190	13	14
馬	561	1 198	1 759	143 605	332 496	476 101	12 168	27 334	39 502	256	277	8	8
豚	3 478	2 022	5 500	444 034	247 206	691 240	52 253	27 774	80 027	128	122	12	11
緬羊	4	14	18	172	645	817	34	117	151	43	46	20	18
山羊	—	2	2	—	63	63	—	10	10	—	31	—	16

第八七　屠牛

明治四十二年

行政區	郡	屠殺數			斤量（英斤）			價額（圓）			一頭平均斤量		百斤平均價額	
		牝	牡	計	牝	牡	計	牝	牡	計	牝	牡	牝	牡
空知	夕張	1	16	17	320	400	720	32	40	72	320	250	10	10
	空知	45	128	173	17 131	37 672	54 803	2 842	5 138	7 980	380	294	17	11
	雨龍	—	2	2	—	760	760	—	99	99	—	380	—	13
知	計	46	146	192	17 451	38 832	56 283	2 874	5 277	8 151	379	363	16	10
上川	上川	98	292	390	39 316	99 507	138 823	6 684	15 921	22 605	401	341	17	16
岩内	虻田（倶知安村）	1	3	4	515	1 007	1 522	72	130	202	515	336	13	13
壽	歌棄	1	—	1	300	—	300	90	—	90	300	—	30	—
	壽都	1	2	3	350	760	1 110	98	213	311	350	380	28	28
都	計	2	2	4	650	760	1 410	188	213	401	330	380	29	28
檜	瀨棚	—	7	7	—	4 662	4 662	—	700	700	—	666	—	15
	檜山	—	1	1	—	220	220	—	36	36	—	220	—	17
山	計	—	8	8	—	4 882	4 882	—	736	736	—	612	—	15
室	室蘭	31	57	88	13 175	21 480	34 655	2 372	3 222	5 594	425	377	18	15
	勇拂	9	8	17	4 354	4 000	8 354	501	480	981	484	500	12	12
蘭	計	40	65	105	17 529	25 480	43 009	2 873	3 702	6 575	438	392	16	14
浦	沙流	1	17	18	350	4 658	5 008	70	931	1 001	350	274	20	20
	靜內	1	2	3	250	460	710	50	92	142	250	230	20	20

第八七　屠牛（續）

明治四十二年

行政區	郡	屠殺數			斤量（英斤）			價額（圓）			一頭平均斤量		百斤平均價額	
		牝	牡	計	牝	牡	計	牝	牡	計	牝	牡	牝	牡
河	計	2	19	21	600	5 118	5 718	120	1 023	1 143	300	269	20	20
河西	河西	2	83	85	700	28 825	29 525	105	3 645	3 750	350	344	15	12
釧	釧路	18	244	262	7 200	81 981	89 181	1 008	11 477	12 485	400	336	14	14
	厚岸	—	12	12	—	3 600	3 600	—	540	540	—	300	—	15
路	計	18	256	274	7 200	85 581	92 781	1 008	12 017	13 025	400	331	14	14
根室	根室	16	315	331	4 800	110 250	115 050	1 200	27 563	28 763	300	350	25	25
網	網走	3	53	56	1 230	19 080	20 310	123	1 908	2 031	410	360	10	10
	紋別	—	5	5	—	2 408	2 408	—	180	180	—	482	—	8
走	計	3	58	61	1 230	21 488	22 718	123	2 088	2 211	410	375	10	10
宗	枝幸	—	19	19	—	5 726	5 726	—	1 145	1 145	—	301	—	20
	宗谷	—	15	15	—	4 500	4 500	—	720	720	—	300	—	16
	利尻	—	3	3	—	1 800	1 800	—	450	450	—	600	—	25
谷	計	—	37	37	—	12 026	12 026	—	2 315	2 315	—	309	—	19
增毛	留萌	—	9	9	—	5 040	5 040	—	756	756	—	560	—	15
札幌區		249	455	704	97 857	164 710	262 567	11 743	19 765	31 508	393	362	12	12
小樽區		112	165	277	39 275	50 820	90 095	7 855	8 639	16 494	351	308	20	17
函館區		201	561	762	83 401	146 803	230 204	15 163	18 340	33 503	415	262	18	13
總計		790	2 474	3 264	310 524	801 132	1 111 656	50 008	122 130	172 138	393	324	16	15
明治四十一年		519	1 972	2 491	153 849	493 323	647 172	38 247	116 850	155 097	296	250	25	24
明治四十年		419	2 144	2 563	114 737	510 132	624 869	29 224	143 307	172 531	274	238	25	27
明治三十九年		711	1 500	2 211	204 212	420 841	625 053	94 920	128 968	193 888	286	281	32	31
明治三十八年		1 037	1 786	2 823	270 818	477 038	747 856	92 257	156 114	248 371	261	267	34	33
明治三十七年		910	1 780	2 690	274 557	515 829	790 386	69 065	117 360	186 425	317	290	25	23

第八八　屠犢

明治四十二年

行政區	郡	屠殺數			斤量（英斤）			價額（圓）			一頭平均斤量		百斤平均價額	
		牝	牡	計	牝	牡	計	牝	牡	計	牝	牡	牝	牡
空知	空知	1	5	6	70	500	570	14	71	85	70	100	20	14
上川	上川	3	19	22	484	4 958	5 442	82	793	875	161	261	17	16
檜	瀨棚	—	2	2	—	275	275	—	38	38	—	138	—	14
	檜山	—	8	8	—	970	970	—	155	155	—	120	—	16
山	計	—	10	10	—	1 245	1 245	—	193	193	—	124	—	15
室	室蘭	—	3	3	—	600	600	—	78	78	—	200	—	13

第八八　屠獣（續）　明治四十二年

行政區	郡	屠殺數 牝	牡	計	斤量（英斤） 牝	牡	計	價額（圓） 牝	牡	計	一頭平均斤量 牝	牡	百斤平均價額 牝	牡
鬧	勇拂	5	—	5	1 100	—	1 100	132	—	132	220	—	12	—
	計	5	3	8	1 100	600	1 700	132	78	210	220	200	12	13
河西	河西	—	3	3	—	627	627	—	44	44	—	209	—	7
釧路	釧路	—	8	8	—	640	640	—	896	896	—	80	—	11
根室	根室	—	32	32	—	8 000	8 000	—	2 600	2 000	—	250	—	25
	札幌區	4	87	91	776	16 878	17 654	93	2 025	2 118	194	194	12	12
	小樽區	—	4	4	—	128	128	—	26	26	—	32	—	20
	函館區	—	188	188	—	34 771	34 771	—	3 477	3 477	—	190	—	10
	總計	13	359	372	2 430	68 347	70 777	321	9 603	9 924	187	190	13	13
	明治四十一年	3	204	207	657	33 067	33 724	177	8 048	8 225	219	162	27	24
	明治四十年	—	56	56	—	8 685	8 685	—	2 877	2 877	—	155	—	33
	明治三十九年	1	39	40	100	4 993	5 093	40	1 467	1 507	100	131	40	29
	明治三十八年	1	54	55	100	5 217	5 317	35	2 042	2 077	100	97	35	39
	明治三十七年	45	81	126	5 052	12 745	17 797	1 742	2 609	4 351	112	157	34	20

第八九　屠馬　明治四十二年

行政區	郡	屠殺數 牝	牡	計	斤量（英斤） 牝	牡	計	價額（圓） 牝	牡	計	一頭平均斤量 牝	牡	百斤平均價額 牝	牡
札幌	石狩	—	1	1	—	350	350	—	35	35	—	350	—	10
空知	夕張	21	45	66	5 250	11 250	16 500	315	675	990	250	250	6	6
	空知	128	208	336	35 453	60 310	95 763	2 921	4 928	7 849	277	290	8	8
	雨龍	2	23	25	584	7 636	8 220	50	535	585	292	332	9	7
	計	151	276	427	41 287	79 196	120 483	3 286	6 138	9 424	274	287	8	7
上川	上川	47	308	355	16 350	97 995	114 345	1 635	9 800	11 435	348	318	10	10
岩内	岩内	2	5	7	401	1 144	1 545	52	149	201	201	309	13	13
	虻田（倶知安村）	13	29	42	3 170	6 880	10 050	253	481	734	243	237	8	7
	計	15	34	49	3 571	8 024	11 595	305	630	935	238	236	9	8
檜山	瀬棚	1	2	3	205	600	805	16	42	58	205	300	8	7
	檜山	—	7	7	—	1 380	1 380	—	110	110	—	197	—	8
	計	1	9	10	205	1 980	2 185	16	152	168	205	220	8	7
室蘭	室蘭	2	9	11	554	2 445	2 999	39	166	205	277	272	7	6
	勇拂	21	17	38	10 427	8 274	18 701	621	489	1 110	497	487	6	6
	計	23	26	49	10 981	10 719	21 700	660	655	1 315	477	412	6	6

第八九　屠馬（續）　明治四十二年

行政區	郡	屠殺數 牝	牡	計	斤量（英斤） 牝	牡	計	價額（圓） 牝	牡	計	一頭平均斤量 牝	牡	百斤平均價額 牝	牡
河西	河西	—	4	4	—	1 328	1 328	—	90	90	—	332	—	7
釧路	釧路	4	6	10	960	1 440	2 400	76	114	190	240	240	8	8
	厚岸	—	3	3	—	750	750	—	75	75	—	250	—	10
	計	4	9	13	960	2 190	3 150	76	189	265	240	243	8	9
根室	根室	107	74	181	16 050	11 100	27 150	2 408	1 665	4 073	150	150	15	15
網走	網走	1	3	4	190	810	1 000	10	27	37	190	70	5	3
宗谷	枝幸	—	4	4	—	546	546	—	82	82	—	137	—	15
増毛	苫前	—	1	1	—	444	444	—	27	27	—	444	—	6
	留萌	—	6	6	—	3 000	3 000	—	210	210	—	500	—	7
	計	—	7	7	—	3 444	3 444	—	237	237	—	492	—	7
	札幌區	154	272	426	38 665	74 528	113 193	2 707	5 217	7 924	251	274	7	7
	小樽區	4	90	94	1 029	21 000	22 029	62	1 260	1 322	257	233	6	6
	函館區	54	81	135	14 317	19 286	33 603	1 003	1 157	2 160	266	239	7	6
	總計	561	1 198	1 759	143 605	332 496	476 101	12 168	27 334	39 502	256	277	8	8
	明治四十一年	721	1 321	2 042	139 426	262 726	402 152	16 083	26 384	42 467	193	199	12	10
	明治四十年	890	1 736	2 626	175 909	352 952	528 861	21 675	42 133	63 808	198	203	12	12
	明治三十九年	833	1 636	2 469	176 580	379 086	555 666	18 935	38 808	57 743	212	231	11	10
	明治三十八年	589	1 124	1 713	96 475	186 481	282 956	16 553	25 046	41 599	164	166	17	14
	明治三十七年	388	715	1 103	90 025	166 635	256 660	8 827	16 499	25 326	232	233	10	10

第九〇　屠豚　明治四十二年

行政區	郡	屠殺數 牝	牡	計	斤量（英斤） 牝	牡	計	價額（圓） 牝	牡	計	一頭平均斤量 牝	牡	百斤平均價額 牝	牡
空知	夕張	111	54	165	10 975	5 100	16 075	928	432	1 360	99	94	9	8
	空知	323	265	588	39 984	28 657	68 641	4 171	2 640	6 811	124	108	10	9
	雨龍	19	20	39	2 470	2 720	5 190	247	272	519	130	136	10	10
	計	453	339	792	53 429	36 477	89 906	5 346	3 344	8 690	118	108	10	9
上川	上川	1 166	550	1 716	138 440	61 997	200 437	19 382	8 680	28 062	119	113	14	14
岩内	岩内	10	6	16	750	539	1 289	165	119	284	75	90	22	22
	虻田（倶知安村）	79	34	113	9 680	4 522	14 202	1 358	497	1 855	123	133	14	11
	計	89	40	129	10 430	5 061	15 491	1 523	616	2 139	117	127	14	12
幌都	歌棄	—	1	1	—	100	100	—	18	18	—	100	—	18
	壽都	4	7	11	320	609	929	58	110	168	80	87	18	18
	計	4	8	12	320	709	1 029	58	128	186	80	89	18	18

第九〇　屠　豚（續）　明治四十二年

行政區	郡	屠殺數 牝	牡	計	斤量（英斤） 牝	牡	計	價額（圓） 牝	牡	計	一頭平均斤量 牝	牡	百斤平均價額 牝	牡
檜山	瀨棚	57	34	91	6 100	3 940	10 040	752	453	1 205	107	116	12	12
	爾志	2	3	5	100	150	250	20	30	50	50	50	20	20
	檜山	12	3	15	1 115	320	1 435	67	19	86	93	107	6	6
	計	71	40	111	7 315	4 410	11 725	839	502	1 341	103	110	11	11
室蘭	虻田	4	8	12	200	320	520	30	41	71	56	40	15	12
	室蘭	68	60	128	10 070	8 946	19 016	1 210	895	2 105	149	149	12	10
	勇拂	224	142	366	32 067	19 912	51 979	2 886	1 792	4 678	143	140	9	9
關	計	296	210	506	42 337	29 178	71 515	4 126	2 728	6 854	143	139	9	9
浦河	沙流	96	39	135	7 968	2 808	10 776	1 116	337	1 453	83	72	14	12
	靜內	25	27	52	2 000	2 700	4 700	300	405	705	80	100	15	15
河	計	121	66	187	9 968	5 508	15 476	1 416	742	2 158	82	83	14	13
河西	河西	45	25	70	2 970	1 500	4 470	325	155	480	66	60	11	10
釧路	釧路	43	18	61	4 730	1 980	6 710	473	198	671	110	110	10	10
根室	根室	11	25	36	1 320	3 250	4 570	330	683	1 013	120	150	25	20
網走	網走	8	6	14	784	690	1 474	63	55	118	98	115	8	8
宗谷	枝幸	4	2	6	408	209	617	61	31	92	102	105	15	15
	宗谷	2	1	3	400	200	600	48	24	72	200	200	12	12
谷	計	6	3	9	808	409	1 217	109	55	164	135	136	13	13
增毛	苫前	4	3	7	720	546	1 266	58	44	102	180	182	8	8
	留萌	8	14	22	1 120	2 352	3 472	101	212	313	140	168	9	9
毛	計	12	17	29	1 840	2 898	4 738	159	256	415	153	175	8	9
札幌區		526	325	851	68 996	41 828	110 734	6 891	4 183	11 074	131	129	10	10
小樽區		192	106	298	24 699	14 557	39 256	2 717	1 601	4 318	129	137	11	11
函館區		435	244	679	75 738	36 754	112 492	8 496	3 848	12 344	174	151	11	11
總計		3 478	2 022	5 500	444 034	247 206	691 240	52 253	27 774	80 027	128	122	12	11
明治四十一年		3 631	3 077	6 708	311 388	234 439	545 827	51 913	39 415	91 328	86	76	17	17
明治四十年		2 899	3 857	6 756	244 106	301 493	545 559	45 872	56 680	102 552	84	78	19	19
明治三十九年		2 243	2 641	4 884	198 452	228 101	426 553	29 275	35 540	64 815	89	86	15	16
明治三十八年		2 111	2 028	4 139	173 426	171 779	345 205	42 321	37 324	79 645	82	85	24	22
明治三十七年		2 383	2 234	4 617	241 392	248 279	489 671	38 370	40 996	79 366	101	111	16	16

第九一　屠　羊　△印ハ山羊　明治四十二年

行政區	郡	屠殺數 牝	牡	計	斤量（英斤） 牝	牡	計	價額（圓） 牝	牡	計	一頭平均斤量 牝	牡	百斤平均價額 牝	牡
札幌區		2	9	11	90	402	492	13	56	69	45	45	14	14
函館區	△ 2	5	7		82	243	325	21	61	82	41	49	15	25
	△ —	1	1		—	25	25	—	3	3	—	25	—	10
總計	△ 4	14	18		172	645	817	34	117	151	43	46	20	18
	△ —	2	2		—	63	63	—	10	10	—	31	—	16
明治四十一年	△ 2	5	7		35	171	206	7	41	48	18	34	20	21
	△ 1	1	2		18	23	41	3	4	7	18	23	17	17
明治四十年	—	3	3		—	106	106	—	34	34	—	35	—	32
	△ 1	—	1		66	—	66	13	—	13	66	—	20	—
明治三十九年	2	14	16		62	486	548	22	208	230	31	35	35	43
明治三十八年	2	11	13		58	360	418	18	170	188	29	33	31	47
明治三十七年	2	7	9		80	280	360	36	106	142	40	40	45	38

第九二　牛乳　明治四十二年

行政區	郡	搾乳場數	乳牛數 滿二才以上	滿二才未滿	計	搾乳量	價額	一頭平均搾乳量	一石平均價額
札幌	札幌	32	281	51	332	1 486石	22 422円	4.48石	15.09円
	石狩	3	6	—	6	21	565	3.50	26.95
	厚田	1	2	—	2	14	60	7.00	40.00
幌	計	36	289	51	340	1 521	23 547	4.47	15.48
空知	夕張	6	29	8	37	250	8 160	6.76	32.64
	空知	19	129	47	176	835	15 247	4.74	18.26
	樺戶	4	13	7	20	71	2 130	3.55	30.00
	雨龍	4	37	18	55	238	7 422	4.33	31.18
知	計	33	208	80	288	1 394	32 959	4.84	23.64
上川	上川	8	82	30	112	645	19 996	5.76	31.00
	空知（富良野）	2	10	6	16	27	1 008	1.69	373.3
	上川（天鹽）	1	3	6	9	35	1 225	3.89	35.00
川	計	11	95	42	137	707	22 229	5.16	31.44
小樽	小樽	1	3	—	3	28	700	9.33	25.00
	忍路	1	6	1	7	4	120	.57	30.00
	余市	4	31	22	53	243	7 200	4.58	29.63
	美國	1	4	—	4	14	490	3.50	35.00
	積丹	1	3	—	3	16	640	5.33	40.00
樽	計	8	47	23	70	305	9 150	4.36	30.00
岩內	岩內	3	23	8	31	97	3 707	3.13	38.22
	虻田（俱知安村）	1	5	3	8	44	870	5.50	19.77
內	計	4	28	11	39	141	4 577	3.61	32.46

第九一　屠　羊　△印ハ山羊　明治四十二年

行政區	郡	屠殺數 牝	牡	計	斤量（英斤） 牝	牡	計	價額（圓） 牝	牡	計	一頭平均斤量 牝	牡	百斤平均價額 牝	牡
壯瞥郡	壯瞥	△ —	1	1	—	38	38	—	7	7	—	38	—	18

第九二　牛乳（續）　明治四十二年

行政區	郡	搾乳場數	乳牛數 滿二才以上	乳牛數 滿二才未滿	乳牛數 計	搾乳量	價額	一頭平均搾乳量	一石平均價額
						石	円	石	円
函	歌棄	1	36	10	46	31	1 085	.67	35.00
館	函都	1	7	—	7	36	1 260	6.11	35.00
都	島牧	1	1	—	1	1	40	1.00	40.00
	計	3	44	10	54	68	2 385	1.26	35.07
檜	瀨棚	2	7	1	8	11	350	1.38	30.00
山	檜山	5	20	6	26	44	1 738	1.69	39.50
	計	7	27	7	34	55	2 038	1.62	37.00
函	松前	1	9	3	12	17	680	1.42	40.00
	上磯	24	64	23	87	581	6 455	6.68	11.11
	龜田	19	169	61	230	619	10 672	2.69	17.24
	茅部	3	3	—	3	15	531	5.00	35.40
館	山越	2	29	25	54	206	6 180	3.81	30.00
	計	49	274	112	386	1 438	24 518	3.73	17.05
空	虹田	2	4	—	4	25	790	6.25	31.60
	有珠	1	8	—	8	25	875	3.13	35.00
室	室蘭	4	44	11	55	307	11 020	5.58	35.90
	幌別	1	4	—	4	5	150	1.25	30.00
	白老	1	4	1	5	19	342	3.80	18.00
蘭	勇拂	7	36	2	38	199	1 164	5.24	58.14
	計	16	100	14	114	580	14 341	5.09	24.73
浦	靜內	1	3	—	3	2	60	.67	30.00
	浦河	1	3	—	3	8	320	2.67	40.00
河	樣似	1	1	—	1	2	80	2.00	40.00
	計	3	7	—	7	12	460	1.71	38.33
河	廣尾	1	1	—	1	5	200	5.00	40.00
	十勝	1	41	—	41	166	1 660	4.05	10.00
	中川	4	16	4	20	45	1 417	2.25	31.49
西	河西	1	5	—	5	18	720	3.60	40.00
	河東	2	20	15	35	135	5 301	3.86	39.27
	計	9	83	19	102	369	9 298	3.61	25.20
釧	釧路	4	81	74	155	219	8 760	1.41	40.00
路	厚岸	4	16	1	17	52	2 080	3.06	40.00
	計	8	97	75	172	271	10 840	1.58	40.00
根	根室	7	118	—	118	513	11 901	4.35	23.20
	標津	1	3	—	3	7	210	2.33	30.00
室	國後	1	5	—	5	25	1 000	5.00	40.00
	紗那	2	2	—	2	4	160	2.00	40.00
	計	11	128	—	128	549	13 271	4.30	24.17

第九二　牛乳（續）　明治四十二年

行政區	郡	搾乳場數	乳牛數 滿二才以上	乳牛數 滿二才未滿	乳牛數 計	搾乳量	價額	一頭平均搾乳量	一石平均價額
						石	円	石	円
網	網走	2	17	—	17	60	1 380	3.53	23.00
走	紋別	2	2	—	2	10	240	5.00	24.00
	計	4	19	—	19	70	1 620	3.68	23.14
宗	枝幸	3	8	—	8	19	653	2.38	34.37
	宗谷	1	3	—	3	15	525	5.00	35.00
	利尻	3	9	4	13	31	1 298	2.38	41.87
谷	禮文	2	8	1	9	25	1 225	2.78	49.00
	計	9	28	5	33	90	3 701	2.73	41.12
增	天鹽	2	5	2	7	3	95	.43	31.67
	苫前	1	3	—	3	13	446	4.33	34.30
	留萌	2	8	—	8	66	1 518	8.25	23.00
毛	增毛	1	3	—	3	21	749	7.00	35.67
	計	6	19	2	21	103	2 803	4.81	27.26
札幌區		59	309	20	329	1 665	21 975	5.06	15.00
小樽區		15	125	31	156	597	23 861	3.83	40.00
函館區		21	206	100	306	918	20 731	3.00	22.58
總計		312	2 133	602	2 735	10 853	247 339	3.97	22.79
明治四十一年		209	1 680	492	2 172	7 610	193 578	3.50	25.44
明治四十年		199	1 452	502	1 954	7 699	206 183	3.94	26.78
明治三十九年		169	1 267	336	1 663	6 108	155 257	3.67	25.42
明治三十八年		154	968	283	1 251	4 672	116 939	3.73	25.03
明治三十七年		122	?	?	990	3 993	106 559	4.03	26.69

備考　明治三十七年ノ乳牛內譯不詳ナルニ依リ合計數ノミ揭ゲタリ

第九三　牛乳製品　明治四十二年

行政區	郡	牛酪（バター） 數量	牛酪（バター） 價額	乾酪（チーズ） 數量	乾酪（チーズ） 價額	煉乳（コンデンスミルク） 數量	煉乳（コンデンスミルク） 價額	價額計
		斤	円	斤	円	斤	円	円
札幌	札幌	5 024	3 747	500	250	—	—	3 997
空知	空知	4 500	2 900	—	—	—	—	2 900
上川	上川	200	110	—	—	—	—	110
小樽	美國	500	300	—	—	—	—	300
岩內	虹田（俱知安村）	60	48	—	—	—	—	48
函館	上磯	29 200	26 280	—	—	—	—	26 280
	龜田	2 238	1 780	6 593	3 428	—	—	5 208

第九三　牛乳製品（續）

明治四十二年

行政區	郡	牛酪（バター） 數量	牛酪（バター） 價額	乾酪（チーズ） 數量	乾酪（チーズ） 價額	煉乳（コンデンスミルク） 數量	煉乳（コンデンスミルク） 價額	價額計
		斤	円	斤	円	斤	円	円
館	茅部	60	39	—	—	—	—	39
館	山越	2 720	2 040	—	—	—	—	2 040
館	計	34 218	30 139	6 593	3 428	—	—	33 567
蘭室	勇拂	1 056	528	—	—	—	—	528
河西	十勝	3 099	1 859	—	—	—	—	1 859
根室	根室	2 364	1 844	—	—	—	—	1 844
札幌	區	2 257	1 580	—	—	—	—	1 580
總	計	53 278	43 055	7 033	3 678	—	—	46 733
明治四十一年		26 610	20 109	4 568	2 324	—	—	22 433
明治四十年		25 406	17 795	3 037	1 425	—	—	19 220
明治三十九年		16 484	11 990	—	—	—	—	11 990
明治三十八年		6 443	4 401	—	—	—	—	4 401
明治三十七年		4 434	3 207	2 812	1 617	—	—	4 824

第九四　家禽（鷄）

明治四十二年六月末日現在

行政區	郡	飼養戸數 十羽未滿	五十羽未滿	百羽未滿	百羽以上	計	家禽 成禽	雛	價額	產卵 個數	價額	價額計
									円		円	円
札幌	札幌	2 193	580	23	9	2 805	17 326	19 494	13 623	914 242	20 113	33 736
札幌	石狩	1 092	375	2	7	1 496	6 716	9 910	7 328	391 720	8 617	15 945
札幌	厚田	325	5	5	—	335	1 173	2 175	1 330	180 900	361	1 691
札幌	濱益	324	2	—	—	326	1 141	1 296	1 218	76 100	152	1 370
札幌	千歳	450	141	—	—	591	1 316	3 368	2 014	112 500	225	2 239
札幌	計	4 384	1 103	50	16	5 553	27 672	36 273	25 513	1 675 462	29 468	54 981
空知	夕張	1 549	466	20	14	2 049	6 321	14 641	9 873	393 924	9 848	19 721
空知	空知	5 042	787	86	6	5 921	29 553	41 986	35 626	203 439	44 142	79 768
空知	樺戸	1 985	770	100	4	2 859	12 985	25 125	16 768	975 120	19 502	36 270
空知	雨龍	1 648	192	18	1	1 859	8 331	8 828	7 378	718 135	17 953	25 331
空知	計	10 224	2 215	224	25	12 688	57 190	90 580	69 645	2 293 618	91 445	161 090
上川	上川	4 564	453	34	10	5 061	25 018	33 868	24 420	956 010	19 833	44 253
上川	空知（富良野村）	580	75	7	2	664	3 600	4 400	2 900	269 000	5 140	8 040
上川	勇拂（占冠村）	70	—	—	—	70	350	280	301	21 000	525	826
上川	上川（天鹽）	3 100	135	3	—	3 238	10 325	15 100	8 985	706 200	1 604	10 589
上川	中川（同）	500	200	—	—	700	2 100	3 500	2 240	63 000	945	3 185
上川	計	8 814	863	44	12	9 733	41 393	57 148	38 846	2 015 210	28 047	66 893

第九四　家禽（鷄）（續）

明治四十二年六月末日現在

行政區	郡	飼養戸數 十羽未滿	五十羽未滿	百羽未滿	百羽以上	計	家禽 成禽	雛	價額	產卵 個數	價額	價額計
									円		円	円
小樽	小樽	103	47	1	—	151	720	460	596	43 200	1 080	1 676
小樽	高島	27	43	3	2	75	742	813	864	74 184	2 077	2 941
小樽	忍路	148	13	—	—	161	372	365	308	30 960	329	1 237
小樽	余市	443	104	4	—	551	3 260	5 988	2 351	148 682	3 613	5 964
小樽	古平	32	261	1	—	294	328	1 682	666	27 000	891	1 557
小樽	美國	85	30	3	—	118	595	468	533	70 600	2 471	3 004
小樽	積丹	137	2	2	—	141	550	530	473	68 625	1 452	1 925
小樽	計	975	500	14	2	1 491	6 567	10 306	5 791	463 251	12 513	18 304
岩內	古宇	161	36	—	—	197	804	1 075	1 140	12 284	373	1 513
岩內	岩內	674	211	21	2	908	4 109	10 796	4 806	423 050	10 219	15 025
岩內	虻田（倶知安村）	732	122	1	—	855	1 998	5 051	1 857	27 027	541	2 398
岩內	計	1 567	369	22	2	1 960	6 911	16 922	7 803	462 361	11 133	18 936
壽都	磯谷	460	16	2	1	479	2 100	1 160	1 224	215 000	4 635	5 859
壽都	歌棄	272	234	—	—	506	1 669	2 737	1 199	134 450	2 804	4 003
壽都	壽都	211	76	6	1	294	2 398	1 518	1 269	218 377	3 181	4 450
壽都	島牧	121	6	—	—	127	518	367	436	49 470	1 172	1 608
壽都	計	1 064	332	8	2	1 403	6 685	5 782	4 128	617 297	11 792	15 920
檜山	瀨棚	1 290	23	3	2	1 318	4 945	6 874	5 519	425 965	6 249	11 768
檜山	太櫓	413	41	—	—	454	2 079	1 923	1 401	187 110	2 801	4 202
檜山	久遠	40	18	1	—	59	331	276	227	16 820	420	647
檜山	奥尻	145	160	—	—	305	1 190	1 025	1 108	12 852	321	1 429
檜山	爾志	89	13	—	—	102	586	358	336	48 200	1 130	1 466
檜山	檜山	398	18	1	2	419	2 001	3 121	2 223	255 695	5 713	7 936
檜山	計	2 375	273	5	4	2 657	11 132	13 577	10 814	946 642	16 634	27 448
函館	松前	107	21	2	—	130	779	632	631	64 860	1 760	2 391
函館	上磯	724	93	5	—	822	3 381	4 595	3 498	169 500	3 950	7 448
函館	龜田	1 589	110	18	4	1 721	9 885	14 246	10 425	621 720	11 761	22 186
函館	茅部	439	130	11	2	582	3 231	6 568	3 890	313 025	8 802	12 692
函館	山越	894	459	29	12	1 394	11 889	18 012	14 709	710 113	12 961	27 670
函館	計	3 753	813	65	18	4 649	29 165	44 083	33 153	1 879 238	39 234	72 387
蘭室	虻田	2 010	342	—	—	2 352	9 152	16 800	8 323	882 700	15 888	24 211
蘭室	有珠	1 196	309	17	2	1 524	8 550	9 700	9 307	790 363	15 807	25 114
蘭室	室蘭	205	128	4	1	338	1 834	2 806	1 624	123 444	3 086	4 710
蘭室	幌別	250	30	—	—	280	1 250	2 000	1 500	150 000	3 000	4 500
蘭室	白老	200	20	—	—	220	800	500	780	9 600	240	1 020
蘭室	勇拂	1 398	129	10	—	1 537	6 485	10 297	5 034	518 640	10 372	15 406
蘭室	計	5 259	958	31	3	6 251	28 071	42 163	26 628	2 474 747	48 393	75 021
浦河	沙流	354	95	5	1	455	1 652	3 518	1 032	58 100	1 627	2 659
浦河	新冠	50	18	—	—	68	320	550	261	20 100	302	563

第九四　家　禽（鶏）（續）

明治四十二年六月末日現在

行政區	郡	飼養戸數 十羽未滿	五十羽未滿	百羽未滿	百羽以上	計	家禽 成禽	雛	價額	産卵 個數	價額	價額計
									円		円	円
河	靜內	395	52	25	1	473	4 850	5 320	2 542	46 560	931	3 473
	三石	368	12	—	—	380	1 397	2 035	523	134 160	1 745	2 268
	浦河	470	160	—	—	630	3 500	2 000	2 475	225 500	5 625	8 100
	様似	300	5	—	—	305	1 830	2 500	850	30 000	600	1 450
	幌泉	1 195	25	—	—	1 220	895	390	442	65 000	1 300	1 742
	計	3 132	367	30	2	3 531	14 444	16 373	8 125	579 480	12 130	20 255
河	廣尾	267	14	—	—	281	1 353	1 441	978	127 380	2 548	3 526
	十勝	437	106	—	—	543	2 331	3 524	1 997	167 200	3 580	5 577
	中川	1 336	369	5	—	1 710	7 164	10 145	6 235	493 050	12 462	18 697
	河西	1 052	95	3	1	1 151	2 420	4 095	2 444	148 152	3 360	5 804
	河東	450	270	5	—	725	6 060	2 142	3 187	424 200	8 284	11 471
	上川	350	70	3	1	424	1 965	3 585	2 775	157 000	3 140	5 915
四	計	3 892	924	16	2	4 834	21 293	24 932	17 566	1 516 992	33 374	50 940
釧	白糠	201	35	—	—	236	1 506	2 375	1 203	105 480	2 637	3 840
	釧路	413	80	6	—	499	2 768	4 175	3 320	294 800	8 844	12 164
	厚岸	545	170	—	—	715	2 407	2 736	2 363	222 420	6 673	9 036
	川上	147	27	2	—	176	890	1 403	1 117	81 730	2 043	3 160
	阿寒	130	50	—	—	180	1 080	1 060	807	126 000	2 520	3 327
	足寄	36	15	4	—	55	205	541	298	16 176	323	621
路	計	1 472	377	12	—	1 861	8 856	12 290	9 108	846 006	23 040	32 148
根	根室	522	98	10	1	631	3 497	1 638	1 928	322 705	8 078	10 006
	花咲	140	2	—	—	142	568	470	368	64 500	16 130	16 498
	野付	72	9	—	—	81	415	262	245	4 935	229	474
	標津	17	6	—	—	23	227	132	287	34 050	1 021	1 308
	目梨	43	4	—	—	47	267	322	192	4 755	142	334
	國後	182	69	—	—	251	989	2 745	1 432	44 000	1 235	2 667
	色丹	9	1	—	—	10	38	14	22	1 009	30	52
	擇捉	5	10	—	—	15	75	104	165	2 520	151	316
	振別	5	7	—	—	12	63	90	140	2 310	139	279
	紗那	59	50	—	—	109	497	482	1 046	32 490	1 841	2 887
室	蘂取	13	9	—	—	22	117	90	282	12 090	483	765
	計	1 067	265	10	1	1 343	6 753	6 349	6 107	525 864	29 479	35 586
網	斜里	225	3	—	—	228	642	845	372	64 200	1 284	1 656
	網走	320	55	30	—	405	2 570	2 000	2 043	181 170	4 221	6 264
	常呂	801	145	8	—	954	5 200	3 539	3 634	272 800	3 606	7 240
	紋別	959	122	3	2	1 086	6 935	8 249	4 724	747 038	11 636	16 360
走	計	2 305	325	41	2	2 673	15 347	15 233	10 773	1 265 208	20 747	31 520
宗	枝幸	200	100	2	—	302	1 700	1 200	2 030	85 000	2 975	5 005
	宗谷	40	97	1	—	138	2 220	1 230	2 696	227 900	6 872	9 568

第九四　家　禽（鶏）（續）

明治四十二年六月末日現在

行政區	郡	飼養戸數 十羽未滿	五十羽未滿	百羽未滿	百羽以上	計	家禽 成禽	雛	價額	産卵 個數	價額	價額計
									円		円	円
谷	利尻	169	61	4	—	234	1 497	1 804	2 623	69 833	2 117	5 010
	禮文	145	50	—	—	195	1 100	2 070	2 536	67 900	2 534	5 070
	計	554	308	7	—	869	6 517	6 304	9 885	450 633	14 798	24 683
增毛	天鹽	691	52	6	1	750	4 039	6 530	2 175	197 925	3 959	6 134
	苫前	805	165	5	1	976	4 884	7 861	3 082	291 570	6 998	10 080
	留萌	252	196	12	—	460	3 220	3 880	1 931	49 200	1 181	3 112
	增毛	87	64	45	—	196	3 235	2 112	1 505	43 515	1 305	2 810
毛	計	1 835	477	68	2	2 382	15 408	20 383	8 693	582 210	13 443	22 136
札幌區		200	100	20	—	320	5 200	2 500	4 130	46 800	1 170	5 300
小樽區		53	156	12	3	224	2 476	2 331	4 384	222 001	8 497	12 881
函館區		89	11	3	4	107	2 895	1 910	3 916	341 700	9 226	13 142
總計		53 014	10 736	682	100	64 532	313 975	425 439	305 008	19 205 420	454 563	759 571
明治四十一年		47 074	9 889	708	152	57 823	286 900	363 720	376 517	20 631 895	561 138	937 655
明治四十年		43 843	7 937	607	107	52 494	253 492	325 028	290 972	17 703 534	562 220	853 192
明治三十九年		39 059	7 078	226	48	46 408	221 352	345 773	305 519	13 764 160	303 433	608 952
明治三十八年		39 018	7 147	139	19	46 323	188 866	177 365	143 491	11 129 331	237 375	380 866
明治三十七年		?	?	?	?	?	?	?	?	?	?	?

備考　明治三十七年ハ調査セシモノナシ

第九五　家　禽（鵞）

明治四十二年六月末日現在

行政區	郡	飼養戸數 十羽未滿	五十羽未滿	百羽未滿	百羽以上	計	家禽 成禽	雛	價額	産卵 個數	價額	價額計
									円		円	円
札幌	札幌	20	—	—	—	20	133	241	374	9 570	33	407
	石狩	30	—	—	—	30	87	60	154	3 070	125	279
	厚田	15	—	—	—	15	45	90	63	3 000	120	183
	濱益	2	—	—	—	2	4	8	7	300	9	16
	千歳	5	—	—	—	5	15	8	16	500	12	28
	計	72	—	—	—	72	284	407	614	16 440	299	913
空知	夕張	13	—	—	—	13	30	25	32	1 100	18	50
	空知	54	1	—	—	55	186	191	258	8 296	166	424
	樺戸	15	—	—	—	15	45	45	54	2 400	48	102
	計	82	1	—	—	83	261	261	344	11 796	232	576
上川	上川	16	—	—	—	16	80	30	65	5 600	110	175
	空知（富良野村）	10	—	—	—	10	50	30	56	2 000	40	96
	上川（天鹽）	97	—	—	—	97	316	680	161	27 500	412	573
	中川（同）	1	—	—	—	1	3	—	4	—	—	4

第九五　家禽（鶩）（續）

明治四十二年六月末日現在

行政區	郡	飼養戶數 十羽未滿	五十羽未滿	百羽未滿	百羽以上	計	家禽 成禽	雛	價額 円	產卵 個數	價額	價額計 円
川	計	124	—	—	—	124	449	740	286	35 100	562	848
小樽	小樽	4	1	—	—	5	25	27	41	2 700	81	122
	高島	3	1	—	—	4	7	19	23	240	14	37
	余市	3	—	—	—	3	15	29	11	620	18	29
樽	計	10	2	—	—	12	47	75	75	5 560	113	188
岩內	岩內	3	—	—	—	3	6	13	8	520	13	21
	虻田（倶知安村）	7	—	—	—	7	15	56	18	1 200	36	54
內	計	10	—	—	—	10	21	69	26	1 720	49	75
濱	磯谷	4	—	—	—	4	20	10	25	?	?	25
	歌棄	1	—	—	—	1	9	—	14	120	4	18
	壽都	4	1	—	—	5	26	39	27	662	22	49
	島牧	2	—	—	—	2	14	—	11	450	10	21
都	計	11	1	—	—	12	69	49	77	1 232	36	113
檜山	瀨棚	3	—	—	—	3	11	5	12	482	15	27
	久遠	1	—	—	—	1	3	—	2	200	6	8
	爾志	2	—	—	—	2	4	—	3	280	7	10
	檜山	1	1	—	—	2	7	16	15	250	5	20
山	計	7	1	—	—	8	25	21	32	1 212	33	65
函館	松前	3	—	—	—	3	8	6	10	350	7	17
	上磯	9	—	—	—	9	44	41	64	4 820	141	205
	龜田	45	—	—	—	45	177	273	272	9 020	273	545
	茅部	2	—	—	—	2	6	2	8	430	13	21
	山越	6	—	—	—	6	15	18	18	50	1	19
館	計	65	—	—	—	65	250	340	372	14 670	435	807
室蘭	虻田	3	—	—	—	3	4	4	9	60	3	12
	有珠	5	2	—	—	7	25	22	32	388	20	52
	幌別	4	—	—	—	4	16	20	27	600	18	45
	白老	6	—	—	—	6	27	—	27	540	16	43
	勇拂	33	2	—	—	35	132	177	163	5 010	170	333
蘭	計	51	4	—	—	55	204	223	258	6 598	227	485
浦河	浦河	4	—	—	—	4	10	4	11	370	16	27
	樣似	1	—	—	—	1	5	—	3	30	1	4
	幌別	13	1	—	—	14	40	32	40	2 240	34	74
河	計	18	1	—	—	19	55	36	54	2 640	51	105
河	廣尾	3	—	—	—	3	12	8	9	780	23	32
	十勝	4	—	—	—	4	10	—	7	180	6	13
	中川	39	—	—	—	39	142	159	221	7 970	280	501
	河西	10	—	—	—	10	39	60	49	700	35	81

第九五　家禽（鶩）（續）

明治四十二年六月末日現在

行政區	郡	飼養戶數 十羽未滿	五十羽未滿	百羽未滿	百羽以上	計	家禽 成禽	雛	價額 円	產卵 個數	價額	價額計 円
西	上川	10	—	—	—	10	25	35	42	1 050	31	73
	計	66	—	—	—	66	228	262	328	10 680	375	703
釧路	釧路	8	—	—	—	8	24	32	52	1 920	96	148
	厚岸	8	—	—	—	8	23	10	30	870	35	65
	川上	5	—	—	—	5	12	32	39	173	9	48
	阿寒	5	—	—	—	5	10	20	18	240	7	25
路	計	26	—	—	—	26	69	94	139	3 203	147	286
根室	纐取	2	—	—	—	2	2	7	8	180	9	17
網走	斜里	4	—	—	—	4	11	7	13	1 050	31	44
	網走	12	—	—	—	12	100	60	112	5 000	168	280
	常呂	3	—	—	—	3	8	—	8	320	9	17
	紋別	3	—	—	—	3	9	6	14	684	18	32
走	計	22	—	—	—	22	128	73	147	7 654	226	373
宗谷	枝幸	2	—	—	—	2	5	—	10	100	4	14
	宗谷	5	—	—	—	5	13	—	22	450	17	39
	利尻	1	—	—	—	1	2	—	6	50	2	8
谷	計	8	—	—	—	8	20	—	38	600	23	61
增毛	天鹽	9	—	—	—	9	35	44	41	00	25	66
	苫前	4	—	—	—	4	7	10	15	100	10	25
	留萌	2	—	—	—	2	4	2	7	100	3	10
	增毛	9	—	—	—	9	34	48	52	730	37	89
毛	計	24	—	—	—	24	78	104	115	1 830	75	190
札幌	區	25	12	—	—	37	300	150	252	1 890	38	290
小樽	區	9	5	1	—	15	22	165	144	5 630	84	228
函館	區	11	6	1	—	18	620	765	983	62 000	1 502	2 485
總	計	643	33	2	—	678	3 132	3 841	4 292	189 235	4 516	8 808
明治四十一年		453	30	4	—	427	2 948	3 335	4 421	191 271	7 346	11 767
明治四十年		504	34	12	—	550	2 231	2 353	3 614	154 591	4 853	8 467
明治三十九年		618	17	3	—	638	3 891	3 316	4 455	175 338	5 295	9 750
明治三十八年		546	44	2	—	592	2 487	2 676	2 593	142 087	4 098	6 691
明治三十七年		?	?	?	—	?	?	?	?	?	?	?

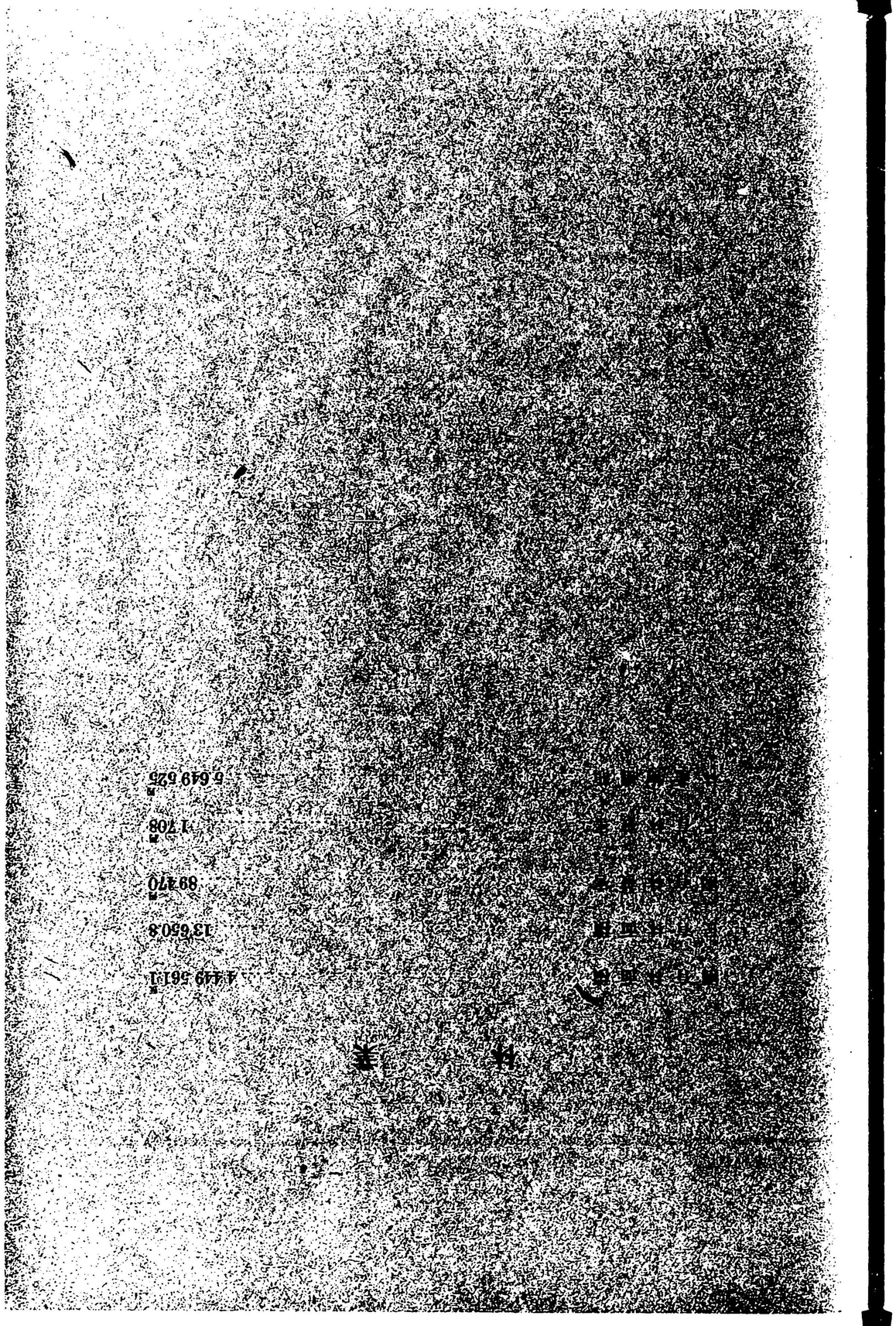

第九六　國有林地積現在表

明治四十二年度末現在

國名	郡	區	名	個所	面積
	札	幌	區	0	0
石	札		幌	8	10 388.9628
	石		狩	3	6 959.7616
	厚		田	2	11.064.3824
	滸		益	13	11 547.9402
	夕		張	3	8 576.6723
	空		知	17	80 084.3622
	樺		戸	1	42 987.5921
	雨		龍	4	18.430.6627
狩	上		川	10	147 753.7410
		計		61	337 794.1123
	小	樽	區	4	2 795.0905
	小		樽	14	7 425.6021
後	高		島	2	281.5512
	忍		路	6	2 263.7023
	余		市	5	40 988.8909
	古		平	4	17 598.2112
	美		國	6	6 743.2304
	積		丹	7	11 609.9528
	古		宇	1	20 276.3510
	岩		內	6	17 068.5619
	磯		谷	6	22 359.3508
	欹		寨	5	4 949.6803
	壽		郡	5	15 907.0017
	島		牧	7	281 9219
	瀨		棚	6	46 066.1913
	太		楢	11	16 310.1112
志	奥		尻	11	7 665.0616
	久		遠	2	12 231.0816
		計		108	290 821.5928
	爾		志	4	29 415.7200
渡	檜		山	11	29 566.7113
	松		前	10	14 278.2820
	上		磯	10	13 159.6517
	函	館	區	2	197.0909
	龜		田	17	30 951.0526 .375
島	茅		部	13	18 399.3121
		計		67	135 997.8416 .35
	山		越	4	46 902.1415
膽	虻		田	13	51 585.0722
	有		珠	8	35 131.3829
	室		蘭	7	1 123.4615

第九六　國有林地積現在表（續）

明治四十二年度末現在

國名	郡區名	個所	面積
	幌別	7	11 701.7029町
	白老	3	14 824.6304
	勇拂	21	89 841.0005
振	千歳	5	4 816.5026
	計	68	255 925.9225
	沙流	8	126 718.1600
日	新冠	5	28 946.7229
	靜內	3	55 274.3018
	三石	3	18 295.2503
	浦河	5	48 394.2306
	様似	4	17 488.0627
高	幌泉	7	2 909.0409町100
	計	35	298 025.7902町100
	廣尾	6	108 765.8326
十	十勝	9	56 045.7926
	中川	12	120 294.9013
	河西	3	75 569.5212
	河東	3	79 336.0615
勝	上川	2	95 754.6824
	計	35	535 766.8126
	足寄	1	90 018.9610
釧	川上	5	68 034.0207
	阿寒	1	86 669.2510
	白糠	1	75 185.7023
	釧路	5	13 924.7511
路	厚岸	23	66 652.1826
	計	36	400 484.8827
	根室	9	51 450.6105
根	花咲	5	4 461.8716
	野付	9	25 841.0611
	標津	2	36 263.7326
	目梨	5	78 190.4020
室	計	30	196.207.6918
	國後	2	187 298.1515
千	色丹	0	27 026.0000町100
	振別	1	40 333.3310
	擇捉	1	72 394.3106
	紗那	1	125 296.5120
	蘂取	1	115 933.2512
	得撫	0	0
	新知	0	0

第九六　國有林地積現在表（續）

明治四十二年度末現在

國名	郡區名	個所	面積
島	占守	0	0町
	計	6	568 281.6003町400
	斜里	3	116 085.2323
北	網走	10	116 930.6422
	常呂	7	205 733.9222
	紋別	9	395 238.6215
	枝幸	3	153 108.5513
	宗谷	9	83 026.4608
	禮文	2	6 672.0713
見	利尻	1	15 102.1322
	計	44	1 091 897.6618
	上川	6	41 502.0214
天	中川	2	117 770.2921
	天鹽	20	134 098.3829
	苫前	11	13 444.6229
	留萌	7	13 098.8512
鹽	增毛	5	18 442.9029
	計	51	338 357.1014
合計		541	4 449 561.0520町575
明治三十七年度		?	4 997 860.1506
明治三十八年度		?	4 959 146.0422
明治三十九年度		?	4 717 185.3000
明治四十年度		?	4 728 648.8800
明治四十一年度		?	4 534 289.6728

備考　1. 一團地ノ官林ヲ一個所ト見做シ其二郡以上ニ跨ルモノハ各郡毎ニ一個所ト見做セリ

2. 前年度ニ比シ石狩國地積11 701.7910町歩、後志國地積10 136.6528町歩、渡島國地積 1 879.0621町歩、膽振國地積 20 154.7508町歩、日高國地積542.3310町歩、十勝國地積8149.1510町歩、釧路國地積1572.9028町歩、千島國地積8.120町歩、北見國地積 18 431.7805町歩、天鹽國地積12 151.9718町歩、合計84 728.6208町歩、ノ地積ニ異動ヲ生シタルハ一重ニ道路敷地、墓地、神社々地、屠場敷地用及農牧ノ目的ヲ以テ未開地（殖民地區劃）ニ編入シタル結果ニ依ル

第九七　保安林現在表

明治四十二年度末現在

國名	郡區名	國有林 個所	國有林 面積	公有林 個所	公有林 面積	社寺有林 個所	社寺有林 面積	私有林 個所	私有林 面積	部分林 個所	部分林 面積	計 個所	計 面積
石狩	札幌	6	875.2022町	0	0町	0	0町	0	0町	0	0町	6	875.2022町
	空知	17	7 860.5227	0	0	0	0	0	0	0	0	17	7 860.5227
	夕張	10	1 864.0528	0	0	0	0	0	0	0	0	10	1 864.0528
	計	33	10 599.7918	0	0	0	0	0	0	0	0	33	10 599.7918
後	小樽	6	663.6307	0	0	0	0	0	0	0	0	6	663.6307

第九七　保安林現在表（續）　明治四十二年度末現在

國名	郡區名	國有林 個所	國有林 面積	公有林 個所	公有林 面積	社寺有林 個所	社寺有林 面積	私有林 個所	私有林 面積	部分林 個所	部分林 面積	計 個所	計 面積
志	小樽區	4	2 795.0905	0	0	0	0	0	0	0	0	4	2 795.0905
	高島	1	281.5512	0	0	0	0	0	0	0	0	1	281.5512
	忍路	6	2 263.7023	0	0	0	0	0	0	0	0	6	2 263.7023
	余市	15	7 868.1104	0	0	0	0	0	0	0	0	15	7 868.1104
	古平	8	2 198.2929	0	0	0	0	0	0	0	0	8	2 198.2929
	美國	6	1 572.9929	0	0	0	0	0	0	0	0	6	1 572.9929
	瀬棚	1	36.5123	0	0	0	0	0	0	0	0	1	36.5123
	積丹	7	2 006.4008	0	0	0	0	0	0	0	0	7	2 006.4008
	磯谷	3	4 179.4729	0	0	0	0	0	0	0	0	3	4 179.4729
	歌棄	2	23.5022	0	0	0	0	0	0	0	0	2	23.5022
	蘭都	5	3 614.7529	0	0	0	0	0	0	0	0	5	3 614.7529
	島牧	11	7 358.6010	0	0	0	0	0	0	0	0	11	7 388.6010
	計	75	34 862.6706	0	0	0	0	0	0	0	0	75	34 862.6706
渡島	函館區	2	197.0909	0	0	0	0	0	0	0	0	2	197.0909
	檜山	3	4.2710	0	0	0	0	0	0	0	0	3	4.2710
	計	5	201.3619	0	0	0	0	0	0	0	0	5	201.3619
膽振	山越	7	13 249.5008	0	0	0	0	0	0	0	0	7	13 249.5008
	室蘭	2	181.3212	0	0	0	0	0	0	0	0	2	181.3212
	白老	8	5 495.0214	0	0	0	0	0	0	0	0	8	5 495.0214
	有珠	2	72.3505	0	0	0	0	0	0	0	0	2	72.3505
	勇拂	12	3 076.4318	0	0	0	0	0	0	0	0	12	3 076.4318
	千歳	4	398.4012	0	0	0	0	0	0	0	0	4	398.4012
	計	35	22 470.0409	0	0	0	0	0	0	0	0	35	22 470.0409
合計		148	68 133.8716	0	0	0	0	0	0	0	0	148	68 133.8716
明治三十七年度		0	66 252.7913	0	14 075.5206	0	0	0	0	1	11.3824	0	80 339.7011
明治三十八年度		0	66 252.8000	0	22 887.2000	0	3 986.0000	0	14 294.0000	1	11.3824	0	107 441.3824
明治三十九年度		0	66 002.4000	0	0	0	0	0	0	1	11.3824	0	66 013.3824
明治四十年度		0	66 759.7203	0	0	0	0	0	0	1	11.3824	0	56 771.1114
明治四十一年度		0	68 061.8512	0	0	0	0	0	0	1	11.3824	0	68 073.2406

第九八　不要林賣拂　明治四十二年度末現在

國名	郡區名	面積	賣拂價額
石狩	空知	1 534.5522	23 543.750
渡島	上磯	7 179.7015	70 744.448
同上	茅部	874.7319	5 500.000
膽振	勇拂	698.2619	7 300.000
十勝	中川	13 335.9101	10 200.000
計		13 335.9101	117 288.198
明治四十一年度		3 722.0600	73 130.700

第九九　保安林種類別調　明治四十二年度末現在

種別	個所	面積
土砂扞止	31	4 953.2221
土砂扞止及水源涵養	24	15 425.7118
土砂扞止及招魚	4	208.1418
土砂扞止招魚及風防	1	224.3512
護岸	7	243.5620
水源涵養	47	42 642.6700
招魚	19	1 535.0323
風防	6	620.7629
風致	7	2 099.0609
風致及水源涵養	2	181.3213
計	148	68 133.8713
明治三十七年度	141	66 252.7913
明治三十八年度	141	66 252.7914
明治三十九年度	141	66 200.2000
明治四十年	146	66 759.7200
明治四十一年度	146	68 061.8509

第一〇〇　部分林現在表　明治四十二年度末現在

地名	面積	樹種	本數	歩合	植付年月
後志國高島郡手宮裡町字稻瀬澤山	11.3829	落葉松	59.920	一官九民	自至 25年 27年
		黒松	7.000	同	同 27年
		赤松	70·000	同	同 27年
計	11.3829		136.920		
明治三十七年度	0	0	0	0	0
明治三十八年度	0	0	0	0	0
明治三十九年度	0	0	0	0	0
明治四十年度	0	0	0	0	0
明治四十一年度	11.3829	落葉松外二種	136 290	0	0

備考　1. 部分法ハ立木ノ儘分配スルト評價ノ上金員ヲ以テ分配スルトキハ官民協議ノ上適宜ニ定ムルノトス
2. 樹木數量ハ未タ確認シタルモノアラサレハ追テ調査ヲ遂クル場合ニ於テ異動ヲ生センモ計難シ

第一〇一　國有林貸渡　明治四十二年度末現在

國名	件數	面積	貸渡料
石狩	86	183.3804	1 073.348
後志	71	193.8525	505.952
渡島	128	252.5925	551.814

第一〇一　國有林貸渡（續）　明治四十二年度末現在

國名	件數	面積	貸渡料
		町	円
贈振	8	1.2605	9.040
日高	5	648.2624	128.230
十勝	3	3 248.4725	162.300
釧路	73	2 920.9406	792.098
根室	4	.3800	3.420
千島	7	6.8712	34.660
北見	46	5.8702	85.976
天鹽	19	2.7012	36.530

第一〇二　國有林主

國名	件數	用材 材積	用材 代價	薪材 材積	薪材 代價
		尺	円	棚	円
石狩	477	236 028.230	62 443.656	16 501.075	4 157.522
後志	939	56 602.418	14 310.421	22 897.259	13 960.318
渡島	619	10 366.642	2 596.723	28 741.359	18 326.137
贈振	241	217 588.740	38 217.762	1 840.914	781.896
日高	83	173 942.403	11 685.793	5 927.574	138.646
十勝	75	34 599.000	7 760.105	1 616.208	278.218
釧路	219	181 225.389	32 542.639	7 229.314	1 471.953
根室	446	18 083.243	6 371.118	10 562.798	5 572.063
北見	179	662 564.545	93 055.850	87 178.632	5 466.151
天鹽	886	183 767.480	41 009.086	7 315.974	2 981.188
千島	727	9 507.145	3 282 927	9 113.060	4 028.298
合計	6 081	1 784 275.235	313 276.080	198 924.167	57 166.230
明治三十七年度	0	280 872.519	49 689.775	89 825.526	41 511.351
明治三十八年度	0	694 309.000	140 543.000	163 549.000	52 957.000
明治三十九年度	11 892	1 109 282.000	227 536.000	163 355.000	59 086.000
明治四十年度	16 944	1 831 409.977	427 950.455	506 320.871	99 626.263
明治四十一年度	10 496	1 307 759.171	292 180.645	443.987.165	100 707.397

第一〇三　國有林雜產物拂下其他收入　明治四十二年度

國名	雜產物拂下代	辨償金	違約金	計
	円	円	円	円
石狩	698.615	1 594.348	410.378	2 643.941
後志	3 299.715	221.626	2.448	3 523.789
渡島	1 393.029	258.007	35.780	1 686.816
贈振	541.410	716.218	5.620	1 263.248
日高	150.930	1 536.698	1.000	1 688.628
十勝	216.660	197.432	42.250	456.342
釧路	149.910	609.283	249.970	1 009.163
根室	178.480	26.264	0	204.744
北見	803.630	949.341	416.710	2 169.681

第一〇一　國有林貸渡（續）　明治四十二年度末現在

國名	件數	面積	貸渡料
		町	円
總計	450	7 464.6120	3 383.098
明治三十七年度	1 355	4 283.1703	3 535.777
明治三十八年度	1 436	4 721.7000	3 643.000
明治三十九年度	1 396	5 087.9000	4 258.000
明治四十年度	1 184	5 988.3208	4 442.663
明治四十一年度	689	9 387.9206	4 456.102

產物拂下　明治四十二年度

枝條及粗朶 材積	枝條及粗朶 代價	根株 材積	根株 代價	代價計
束	円	個	円	円
0	0	0	0	66 601.478
0	0	0	0	28 270.769
49	3.050	0	0	20 925.910
405	32.400	0	0	39 032.028
0	0	0	0	11 824 439
0	0	0	0	8 038.353
0	0	0	0	34 014.592
0	0	0	0	11 943.181
0	0	0	0	98 522.301
0	0	0	0	43 993.574
40	3.200	0	0	7 314.335
494	38.650	0	0	370 480.960
6 580.000	355.225	0	0	91 556.354
7 144.000	365.000	0	0	193 866.000
10 144.000	484.000	7 961.000	1 789.000	288 896.000
7 401.000	477.620	5 625.000	1289.230	529 343.568
155 166.000	3 581.000	3 581.000	885.010	394 532.552

第一〇三　國有林雜產物拂下其他收入（續）　明治四十二年度

國名	雜產物拂下代	辨償金	違約金	計
	円	円	円	円
天鹽	483.030	5 151.491	416.719	6 106.836
千島	339.420	93.190	472.315	432.610
合計	8 194.829	11 354.498	1 636.471	21 185.798
明治三十七年度	5 738.868	0	0	0
明治三十八年度	7 905.000	0	0	0
明治三十九年度	8 859.000	10 246.000	1 217.000	20 322.000
明治四十年度	7 608.750	48 527.138	3 925.440	60 061.328
明治四十一年度	9 999.606	29 646.105	1 617.860	41 263.571

第一〇四　國有林

地名	水損 度數	水損 見積價格	風雪損 度數	風雪損 見積價格	火災 度數	火災 見積價格	盜伐 度數	盜伐 見積價格
		円		円		円		円
石狩	0	0	49	940.894	25	1 028.125	86	14 150.712
後志	3	2.166	8	10.871	33	1 050.235	134	6 458.037
渡島	1	4.026	6	49.238	37	2 042.500	169	748.789
膽振	0	0	1	9.320	6	525.220	10	1 653.109
日高	0	0	28	97.410	3	36.850	22	191.097
十勝	0	0	0	0	2	3.850	3	114.700
釧路	0	0	18	1 204.825	1	4.500	27	2 077.371
根室	0	0	102	904.585	1	8.160	5	44.229
北見	1	4.800	57	5 642.424	82	15 448.365	118	1 822.159
天鹽	0	0	1	2.806	3	751.280	77	11 152.275
千島	0	0	156	2 163.367	1	14.300	4	47.020
合計	5	10.992	426	11 025.740	191	20 913.386	685	38 459.918
明治三十七年度	7	23.599	593	2 746.301	339	3 605.584	230	1 310.931
明治三十八年度	3	1.338	17	18.429	169	24 957.756	418	5 105.221
明治三十九年度	0	0	508	2 213.000	180	18 762.000	500	6 399.000
明治四十年度	2	7.867	49	2 953.956	106	13 481.368	319	36 217.143
明治四十一年度	2	15.000	164	5 205.931	157	19 769.344	581	27 282.686

第一〇五　水損

明治四十二年度

地名	度數	面積	主産物 數量 用材	主産物 數量 薪材	主産物 數量 雜	主産物 見積價格	副産物 數量	副産物 見積價格	見積價格計
		町	石	棚		円			円
後志	3	5.0110	0	8.245	0	2.166	0	0	2.166
渡島	1	2.6328	0	13.420	0	4.026	0	0	4.026
北見	1	.0010	8.000	0	0	4.800	0	0	4.800
合計	5	7.6518	8.000	21.665	0	10.992	0	0	10.992
明治三十七年度	0	0	25.399	54.858	0	24.599	0	0	24.599
明治三十八年度	3	.1024	4.121	.659	0	1.338	0	0	1.388
明治三十九年度	0	0	0	0	0	0	0	0	0
明治四十年度	2	.0200	30.100	1.100	0	7.867	0	0	7.867
明治四十一年度	2	130.0000	60.000	0	0	15.000	0	0	15.000

第一〇六　風雪損

明治四十二年度

地名	度數	面積	主産物 數量 用材	主産物 數量 薪材	主産物 數量 雜	主産物 見積價額	副産物 數量	副産物 見積價額	見積價額計
		町	尺	棚		円	束	円	円
石狩	49	178.0917	4 660.070	287.500	0	940.891	0	0	940.891

被害表

明治四十二年度

誤伐 度數	誤伐 見積價格	雜損 度數	雜損 見積價格	盜採 度數	盜採 見積價格	誤採 度數	誤採 見積價格	合計 度數	合計 見積價格
	円		円		円		円		円
40	2 445.811	175	2 532.618	0	0	0	0	375	21 098.191
25	98.566	40	106 231	0	0	0	0	243	7 726.106
20	93.557	98	630.133	0	0	0	0	331	3 568.243
17	430.751	20	359.209	0	0	0	0	84	2 977.609
7	66.100	8	18.440	0	0	0	0	68	409.897
4	31.742	82	432.935	0	0	0	0	91	583.317
9	324.325	44	373.776	0	0	0	0	99	3 984.797
1	10.052	14	25.759	0	0	0	0	123	992.785
50	2 119.093	139	4 288.954	0	0	0	0	447	29 326.095
57	977.575	29	126.647	0	0	0	0	147	13 010.583
5	618.391	199	2 949.257	0	0	0	0	365	5 792.335
215	7 215.963	848	11 843.959	0	0	0	0	2 373	89 469.958
2	227.005	14 342	23 714.210	0	0	0	0	0	0
183	1 844.705	322	1 476.777	19	149.593	10	12.502	0	0
254	6 201.000	0	0	0	0	0	0	0	0
215	37 301.519	301	3 893.056	2	90.890	0	0	0	0
137	8 051.800	676	18 922.954	23	42.330	9	48.000	0	0

第一〇六　風雪損（續）

明治四十二年

地名	度數	面積	主産物 數量 用材	主産物 數量 薪材	主産物 數量 雜	主産物 見積價額	副産物 數量	副産物 見積價額	見積價額計
		町	尺	棚		円	束	円	円
後志	8	.7710	40.900	3.100	0	10.871	0	0	10.871
渡島	6	3.4710	109.148	15.100	0	49.238	0	0	49.238
膽振	1	.0100	51.800	0	0	9.320	0	0	9.320
日高	28	7.7125	522.856	170.073	0	97.410	0	0	97.410
釧路	18	5 214.1560	5 359.496	1 442.945	0	1 204.825	0	0	1 204.825
根室	102	157.8100	843.645	1 691.528	0	904.585	0	0	904.585
北見	57	1 525.5000	20 429.543	1 820.609	0	5 642.424	0	0	5 642.424
千島	156	159.8800	1 820.201	7 331.443	0	2 163.367	0	0	2 163.367
天鹽	1	.0012	12.200	0	0	2.806	0	0	2.806
合計	426	7 247.4114	33 839.853	12 762.598	0	11 025.740	0	0	11 025.740
明治三十七年度	0	0	5 459.616	9 882.518	0	2 746.301	0	0	2 746.301
明治三十年八度	17	3.5800	31.844	37.848	0	18.429	0	0	18.429
明治三十九年度	0	0	0	0	0	0	0	0	0
明治四十年度	49	.0200	30.100	1.100	0	7.867	0	0	7.867
明治四十一年度	164	717.6801	19 227.273	1 950.801	0	5 205.931	0	0	5 205.931

第一〇七　火災

明治四十二年度

地名	度数	面積	主産物 数量 用材	主産物 数量 薪材	主産物 数量 雑	主産物 見積価格	副産物 数量	副産物 見積価格	見積価格 計
		町	尺	棚		円	束	円	円
石狩	25	127.8029	1 113.644	1 842.237		981 126	5 700	47.000	1 028.126
後志	33	660.3810	45.627	336.726	496本 30束	198.085	136 190	852.150	1 050.235
渡島	37	955.5315	360.000	15 228.400	500本	1 747.760	29 144	294.740	2 042.500
膽振	6	330.0000	300.000	1 031.860	0	150.220	4 200	75.000	525.220
日高	3	40.0900	150.000	370.000	0	34.000	170	2.850	36.850
十勝	2	325.0000	0	0	0	0	1 250	3.850	3.850
釧路	1	1 000.0000	0	0	0	0	15 000	45.000	45.000
根室	1	4.0000	0	29.400	0	8.160	0	0	8.160
千島	1	3.0005	6.000	32.000	0	11.800	500	2.500	14.300
北見	82	40 914.1706	173 386.004	29 826.802	0	14 022.715	132 250	1 425.650	15.448.365
天塩	3	32.0000	1 400.000	1 700.000	0	736.280	5 000	15.000	751.280
合計	194	44 391.9000	176 701.275	50 388.365	996本 30束	18 190.146	329 404	2 763.740	20 953.886
明治三十七年度	0	0	16 628.660	2 769.086	14	3 605.916	0	0	3 605.916
明治三十八年度	169	3 612.7020	49 004.899	30 577.045	820	24 957.756	536.605	1 305.470	26 263.226
明治三十九年度	180	67 682.3000	22 616.001	44 452.000	846	11 712.678	0	0	11 712.678
明治四十年度	106	2 113.5000	25 597.581	12 937.077	9	10 604.000	0	0	10 604.000
明治四十一年度	157	5 322.6220	48 851.076	63 019.831	1 000	17 076.139	558.809	2 693.205	19 769.344

第一〇八　誤伐

明治四十二年度

地名	度数	面積	主産物 数量 用材	主産物 数量 薪材	主産物 数量 雑	主産物 見積価格	副産物 数量	副産物 見積価格	見積価格 計
		町	尺	棚		円			円
石狩	40	228.1923	9 201.710	886.940	0	2 445.811	0	0	2 445.811
後志	25	5.2510	451.567	39.676	0	98.566	0	0	98.566
渡島	20	4.6000	67.653	100.115	7	93.557	0	0	93.557
膽振	17	23.6602	1 357.944	8.900	0	430.751	0	0	430.751
日高	7	1.2610	295.850	0	0	66.100	0	0	66.100
十勝	4	.3200	101.800	46.500	0	31.742	0	0	31.742
釧路	9	8.7200	1 153.180	3.000	0	324.325	0	0	324.325
根室	1	2.0000	0	18.272	0	10.052	0	0	10.052
千島	5	4.6610	1 746.826	206.893	0	618.391	0	0	618.391
北見	50	222.1206	8 765.529	62.021	0	2 119.093	0	0	2 119.093
天塩	37	50.1906	4 263.789	10.000	0	977.575	0	0	977.575
合計	215	550.9901	27 405.848	1 382.317	7	7 215.963	0	0	7 215.963
明治三十七年度	0	0	90.501	553.766	0	366.878	0	0	566.878
明治三十八年度	183	96.0906	6 716.116	819.806	4	1 844.705	0	0	1 844.705
明治三十九年度	254	433.1000	27 705.000	1 197.000	3.247	6 201.000	0	0	6 201.000
明治四十年度	349	3 534.8270	149 442.906	1 947.118	0	36 243.153	0	0	36 243.153
明治四十一年度	237	372.6727	24 708.293	900.237	58.000	8 051.800	0	0	8 051.800

第一〇九　雑損

明治四十二年度

地名	度数	面積	主産物 数量 用材	主産物 数量 薪材	主産物 数量 雑	主産物 見積価格	副産物 数量	副産物 見積価格	見積価格 計
		町	尺	棚		円	束	円	円
石狩	175	127.9302	5 175.088	3.232.418	0	2 532.618	0	0	2 532.618
後志	40	73.0229	284.635	76.138	0	88.941	938	17.290	106.231
渡島	98	30.9523	591.987	651.320	0	630.133	0	0	630.133
膽振	20	44.3720	1 985.100	3.320	0	359.202	0	0	359.202
日高	8	3.2225	115.029	0	0	18.440	0	0	18.440
十勝	82	191.0012	1 967.800	459.100	0	432.935	0	0	432.935
釧路	44	93.1010	1 352.239	49.193	0	373.776	0	0	373.776
根室	14	3.3005	67.867	13.287	0	25.759	0	0	25.759
千島	199	144.6102	9 153.653	3 010.680	0	2 949.257	0	0	2 949.257
北見	139	1 002.1021	25 165.628	1 574.840	0	4 288.954	0	0	4 288.954
天塩	29	78.4202	489.530	109.700	0	126.647	0	0	126.647
合計	848	1 792.9704	46 348.556	9 179.996	0	11 826.662	938	17.290	11 843.952
明治三十七年度	0	0	39 398.626	67 632.715	3.770	8 141.221	0	0	8 141.221
明治三十八年度	322	250.4917	6 039.893	241.182	3.018	1 476.777	0	0	1 476.777
明治三十九年度	508	392.2000	8 412.000	1 764.000	.587	243.000	0	0	2 213.000
明治四十年度	301	693.6415	9 027.856	3 170.871	0	3 885.346	0	0	3 885.346
明治四十一年度	676	8 230.4215	94 427.821	13 889.765	45	18 904.214	2 120	28.740	18 931.954

備考　明治三十九年度ハ水害風雪損ヲモ含ム

第一一〇　盗伐

明治四十二年度

地名	度数	面積	主産物 数量 用材	主産物 数量 薪材	主産物 数量 雑	主産物 見積価格	副産物 数量	副産物 見積価格	見積価格 計
		町	尺	棚		円			円
石狩	86	1 458.2413	39 013.724	312.918	0	14 150.742	0	0	14.150.742
後志	134	387.6522	18 828.427	598.491	221束	6 458.037	0	0	6 458.037
渡島	169	110.8213	858.501	529.582	30	748.789	0	0	748.789
膽振	40	239.3111	5 829.375	1 059.109	0	1.653.109	0	0	1 653.109
日高	22	18.8925	1 023.663	0	0	191.097	0	0	191.097
十勝	3	30.2000	414.000	0	0	114.790	0	0	114.790
釧路	27	156.8100	10 691.342	1.400	0	2 077.371	0	0	2 077.371
根室	5	6.3700	130.601	.611	0	44.229	0	0	44.229
千島	4	.3609	90.872	0	0	47.020	0	0	47.020
北見	118	1 168.5311	4 203.125	2 166.905	25束 2 900本	1 822.459	0	0	1 822.459
天塩	77	696.7220	44 645.787	79.930	111本	11 152.275	0	0	11 152.275
合計	685	4 273.9404	125 729.417	4 751.937	286束 3 011本	38 459.918	0	0	38 459.918
明治三十七年度	0	0	2 441.128	710.045	136	1 310.101	0	0	1 310.101
明治三十八年度	418	395.7227	21 047.075	821.671	196	5 105.221	0	0	5 105.221
明治三十九年度	500	1 341.4000	23 018.000	1 779.000	4 908	6 399.000	0	0	6 399.000
明治四十年度	349	3 534.8270	149 442.906	1 947.118	55	36 243.153	0	0	36 243.153
明治四十一年度	581	2 073.7322	2 444.152	27 282.686	0	27 282.686	0	0	27 282.686

第一一一　公有社寺有林伐採調　明治四十二年度

樹種	用材 材積	用材 價額	薪材 材積	薪材 價額
	尺〆	円	棚	円
楢	151 046	23 586	83 391	85 535
菩提樹	9 402	2 451	4 050	6 118
ヤチタモ	47 667	40 111	16 260	13 930
桂	21 464	5 662	500	325
刺楸	61 534	17 993	1 112	5 320
山胡桃	2 987	3 545	190	142
蘗木	380	118	15	12
朴	2 116	538	1 246	1 789
椴松	414 142	206 375	200	160
櫰槐	300	72	0	0
イタヤカイデ	0	0	42 340	58 210
落葉松	414	952	0	0
蝦夷松	87 666	20 453	0	0
シコロ	3 808	711	0	0
白楊樹	21 310	16 994	30	18
アカタモ	27 200	32 640	2 870	2 114
山毛欅	1 262	2 466	101 109	108 914
杉	1 306	3 750	0	0
松	126	238	0	0
五葉松	227	64	0	0
楡	373	37	0	0
栗	802	1 203	1 540	994
七葉樹	350	245	315	231
柏	0	0	200	220
桐	47	18	0	0
其他	4 631	721	51 007	28 670
計	860 560	280 943	306 375	312 702
明治三十七年度	0	0	0	0
明治三十八年度	0	0	0	0
明治三十九年度	588 530	559 639	255 146	168 829
明治四十年度	4 554 230	1 217 286	586 110	242 715
明治四十一年度	501 919	167 724	189 305	102 036

備考　前年度ト對比スルニ本年度ニ於テ用材材積
1. 三十五萬六百四十一尺〆價額二十一萬三千二百十九圓、薪材々積十一萬七千七十棚、價額二十一萬六百六十六圓ヲ增加セリ
2. 理由ハ本年度ハ社寺私有材ニ於テ多少ノ增加ヲ來タセルモ主ニ公有林トシテ著シク採伐シタル結果ニ依ル
3. 公有社寺私有林伐採ノ二ハ當該年度ニ於テ事項ナシ

第一一二　公有社寺私有林伐採ノ一　明治四十二年度

郡名	楢 用材 材積	楢 用材 價額	楢 薪材 材積	楢 薪材 價額	菩提樹 用材 材積	菩提樹 用材 價額	菩提樹 薪材 材積	菩提樹 薪材 價額	ヤチタモ 用材 材積	ヤチタモ 用材 價額	ヤチタモ 薪材 材積	ヤチタモ 薪材 價額
	尺〆	円	棚	円	尺〆	円	棚	円	尺〆	円	棚	円
札幌	0	0	0	0	0	0	0	0	0	0	0	0
千歳	1 500	3 000	6 000	6 000	0	0	0	0	0	0	0	0

第一一二　公有社寺私有林伐採ノ一（續）　明治四十二年度

郡名	楢 用材 材積	楢 用材 價額	楢 薪材 材積	楢 薪材 價額	菩提樹 用材 材積	菩提樹 用材 價額	菩提樹 薪材 材積	菩提樹 薪材 價額	ヤチタモ 用材 材積	ヤチタモ 用材 價額	ヤチタモ 薪材 材積	ヤチタモ 薪材 價額
	尺〆	円	棚	円	尺〆	円	棚	円	尺〆	円	棚	円
計	1 500	3 000	6 000	6 000	0	0	0	0	0	0	0	0
空知	46 840	6 566	12 797	12 449	3 393	494	0	0	10 956	1 686	9 860	9 860
夕張	4 700	62	0	0	310	31	0	0	1 700	204	1 300	1 300
樺戸	24	108	1 800	360	1 440	480	0	0	0	0	1 600	320
雨龍	4 000	800	3 500	2 450	1 000	400	0	0	0	0	0	0
計	55 564	7 536	18 097	15 259	5 143	1 405	0	0	12 656	1 890	12 760	11 480
上川	4 115	508	3 000	1 500	0	0	0	0	5 484	668	0	0
上川(天鹽)	18 515	1 847	0	0	0	0	0	0	15 157	1 888	0	0
中川(同)	0	0	0	0	0	0	0	0	0	0	0	0
計	22 630	2 355	3 000	1 500	0	0	0	0	20 641	2 556	0	0
阿寒	0	0	5 891	2 335	0	0	0	0	31 300	37 560	3 000	2 100
爾志	0	0	300	840	0	0	0	0	0	0	0	0
久遠	0	0	3	2	0	0	0	0	0	0	0	0
檜山	0	0	50	100	0	0	0	0	0	0	0	0
計	0	0	353	942	0	0	0	0	0	0	0	0
古宇	0	0	950	855	600	360	200	160	300	180	150	105
磯谷	0	0	0	0	0	0	0	0	0	0	0	0
計	0	0	950	855	600	360	200	160	300	180	150	105
龜田	0	0	37 739	40 390	7	1	143	499	0	0	0	0
松前	24	47	1 728	4 136	0	0	0	0	0	0	0	0
茅部	628	762	5 002	4 057	300	240	107	48	0	0	350	245
上磯	0	0	4 220	6 600	0	0	3 610	5 411	0	0	0	0
山越	0	0	2 280	3 420	0	0	0	0	13	13	0	0
計	652	709	50 969	58 603	307	241	3 850	5 958	13	13	350	245
虻田	5 428	918	0	0	3 333	443	0	0	2 666	365	0	0
勇拂	65 265	9 067	124	39	19	2	0	0	706	98	0	0
計	70 693	9 985	124	39	3 352	445	0	0	3 372	463	0	0
幌泉	7	1	7	2	0	0	0	0	26	5	0	0
様似	0	0	0	0	0	0	0	0	0	0	0	0
計	7	1	7	2	0	0	0	0	26	5	0	0
合計	151 046	23 486	83 391	85 535	9 402	2 451	4 050	6 118	68 308	40 111	16 260	13 930

第一一三　公有社寺私有林伐採ノ二　明治四十二年度

郡名	桂 用材 材積	桂 用材 價額	桂 薪材 材積	桂 薪材 價額	刺楸 用材 材積	刺楸 用材 價額	刺楸 薪材 材積	刺楸 薪材 價額	山胡桃 用材 材積	山胡桃 用材 價額	山胡桃 薪材 材積	山胡桃 薪材 價額
	尺〆	円	棚	円	尺〆	円	棚	円	尺〆	円	棚	円
札幌	0	0	0	0	0	0	0	0	0	0	0	0
千歳	0	0	0	0	1 200	2 160	0	0	0	0	0	0
計	0	0	0	0	1 200	2 160	0	0	0	0	0	0

第一一三　公有社寺私有林伐採ノ二（續）　明治四十二年度

郡名	桂 用材 材積	桂 用材 價額	桂 薪材 材積	桂 薪材 價額	刺楸 用材 材積	刺楸 用材 價額	刺楸 薪材 材積	刺楸 薪材 價額	山胡桃 用材 材積	山胡桃 用材 價額	山胡桃 薪材 材積	山胡桃 薪材 價額
	尺	円	棚	円	尺	円	棚	円	尺	円	棚	円
空知	2 816	536	0	0	19 222	3 378	0	0	62	19	0	0
夕張	2 600	390	0	0	3 400	442	0	0	320	58	0	0
樺戸	360	144	0	0	480	216	0	0	0	0	0	0
雨龍	0	0	0	0	2 500	1 500	0	0	0	0	0	0
計	5 776	1 070	0	0	25 602	5 536	0	0	382	77	0	0
上川	437	53	0	0	14 831	5 754	0	0	883	271	0	0
上川(天鹽)	0	0	0	0	4 319	614	0	0	0	0	0	0
中川(同)	0	0	0	0	0	0	0	0	0	0	0	0
計	437	53	0	0	19 150	6 363	0	0	883	271	0	0
阿寒	1 300	1 690	0	0	0	0	0	0	1 200	3 000	0	0
爾志	0	0	0	0	0	0	0	0	0	0	0	0
久遠	0	0	0	0	0	0	0	0	0	0	0	0
檜山	0	0	0	0	56	13	0	0	3	1	0	0
計	0	0	0	0	56	13	0	0	3	1	0	0
古宇	0	0	0	0	460	240	250	200	0	0	0	0
磯谷	0	0	0	0	76	22	0	0	0	0	0	0
計	0	0	0	0	476	262	250	200	0	0	0	0
龜田	0	0	0	0	21	4	170	660	0	0	0	0
松前	0	0	0	0	1	0	0	0	0	0	0	0
茅部	627	967	500	325	790	1 168	692	445	50	85	150	30
上磯	0	0	0	0	0	0	0	0	0	0	40	52
山越	0	0	0	0	235	188	0	0	0	0	0	0
計	627	967	500	325	1 047	1 360	862	5 120	50	85	190	142
虻田	0	0	0	0	4 587	970	0	0	469	111	0	0
勇拂	13 057	1 824	0	0	9 320	1 304	0	0	0	0	0	0
計	13 057	1 824	0	0	13 907	2 274	0	0	469	111	0	0
幌泉	267	58	0	0	96	20	0	0	0	0	0	0
様似	0	0	0	0	0	0	0	0	0	0	0	0
計	267	58	0	0	96	20	0	0	0	0	0	0
合計	21 464	5 662	500	325	61 535	17 993	1 112	5 320	2 987	2 545	190	142

第一一四　公有社寺私有林伐採ノ三　明治四十二年度

郡名	藥木 用材 材積	藥木 用材 價額	藥木 薪材 材積	藥木 薪材 價額	朴 用材 材積	朴 用材 價額	朴 薪材 材積	朴 薪材 價額	椴松 用材 材積	椴松 用材 價額	椴松 薪材 材積	椴松 薪材 價額
	尺	円	棚	円	尺	円	棚	円	尺	円	棚	円
札幌	0	0	0	0	0	0	0	0	0	0	0	0

第一一四　公有社寺私有材伐採ノ三（續）　明治四十二年度

郡名	藥木 用材 材積	藥木 用材 價額	藥木 薪材 材積	藥木 薪材 價額	朴 用材 材積	朴 用材 價額	朴 薪材 材積	朴 薪材 價額	椴松 用材 材積	椴松 用材 價額	椴松 薪材 材積	椴松 薪材 價額
	尺	円	棚	円	尺	円	棚	円	尺	円	棚	円
千歲	0	0	0	0	0	0	0	0	0	0	0	0
計	0	0	0	0	0	0	0	0	0	0	0	0
空知	0	0	0	0	368	108	0	0	36 429	46 198	0	0
夕張	300	54	0	0	1 000	110	0	0	2 600	598	0	0
樺戸	0	0	0	0	0	0	0	0	600	348	0	0
雨龍	0	0	0	0	0	0	0	0	0	0	0	0
計	300	54	0	0	1 368	218	0	0	39 629	47 144	0	0
上川	0	0	0	0	64	9	0	0	13 141	2 884	0	0
上川(天鹽)	0	0	0	0	0	0	0	0	566	118	0	0
中川(同)	0	0	0	0	0	0	0	0	120	4	0	0
計	0	0	0	0	64	9	0	0	13 827	3 006	0	0
阿寒	0	0	0	0	0	0	0	0	148 970	148 970	0	0
爾志	0	0	0	0	0	0	0	0	0	0	0	0
久遠	0	0	0	0	0	0	0	0	0	0	0	0
檜山	0	0	0	0	2	1	0	0	0	0	0	0
計	0	0	0	0	2	1	0	0	0	0	0	0
古宇	0	0	0	0	0	0	0	0	500	350	200	160
磯谷	0	0	0	0	0	0	0	0	744	256	0	0
計	0	0	0	0	0	0	0	0	1 244	606	200	160
龜田	0	0	0	0	113	19	10	20	0	0	0	0
松前	0	0	0	0	0	0	0	0	0	0	0	0
茅部	80	64	10	6	120	180	36	18	2	1	0	0
上磯	0	0	5	7	0	0	1 200	1 750	0	0	0	0
山越	0	0	0	0	0	0	0	0	6 995	5 596	0	0
計	80	64	15	13	233	199	1 246	1 789	6 997	5 597	0	0
虻田	0	0	0	0	449	111	0	0	2 864	874	0	0
勇拂	0	0	0	0	0	0	0	0	136	55	0	0
計	0	0	0	0	449	111	0	0	3 000	929	0	0
幌泉	0	0	0	0	0	0	0	0	389	97	0	0
様似	0	0	0	0	0	0	0	0	86	26	0	0
計	0	0	0	0	0	0	0	0	475	123	0	0
合計	380	118	15	13	2 116	538	1 246	1 789	414 142	206 375	200	160

第一一五　公有社寺私有林伐採ノ四

明治四十二年度

郡名	槻 用材 材積	槻 用材 價額	槻 薪材 材積	槻 薪材 價額	桋 用材 材積	桋 用材 價額	桋 薪材 材積	桋 薪材 價額	イタヤカイデ 用材 材積	イタヤカイデ 用材 價額	イタヤカイデ 薪材 材積	イタヤカイデ 薪材 價額	落葉松 用材 材積	落葉松 用材 價額	落葉松 薪材 材積	落葉松 薪材 價額
	尺	円	棚	円	尺	円	棚	円	尺	円	棚	円	尺	円	棚	円
札幌	0	0	0	0	0	0	0	0	370	871	0	0
千歳	0	0	0	0	0	0	0	0	0	0	0	0
計	0	0	0	0	0	0	0	0	370	871	0	0
空知	0	0	0	0	0	0	0	0	0	0	0	0
夕張	300	72	0	0	0	0	36 000	50 400	0	0	0	0
樺戸	0	0	0	0	0	0	1 400	350	0	0	0	0
雨龍	0	0	0	0	0	0	0	0	0	0	0	0
計	300	72	0	0	0	0	37 400	50 750	0	0	0	0
上川	0	0	0	0	0	0	0	0	0	0	0	0
上川(天鹽)	0	0	0	0	0	0	0	0	0	0	0	0
中川(同)	0	0	0	0	0	0	0	0	0	0	0	0
計	0	0	0	0	0	0	0	0	0	0	0	0
阿寒	0	0	0	0	0	0	0	0	0	0	0	0
網志	0	0	0	0	0	0	0	0	0	0	0	0
久遠	0	0	0	0	0	0	0	0	0	0	0	0
檜山	0	0	0	0	0	0	0	0	0	0	0	0
計	0	0	0	0	0	0	0	0	0	0	0	0
古宇	0	0	0	0	0	0	0	0	0	0	0	0
磯谷	0	0	0	0	0	0	0	0	0	0	0	0
計	0	0	0	0	0	0	0	0	0	0	0	0
龜田	0	0	0	0	0	0	55	140	0	0	0	0
松前	0	0	0	0	0	0	204	356	44	81	0	0
茅部	0	0	0	0	0	0	1 811	1 862	0	0	0	0
上磯	0	0	0	0	0	0	1 350	2 670	0	0	0	0
山越	0	0	0	0	0	0	1 520	2 432	0	0	0	0
計	0	0	0	0	0	0	4 940	7 460	44	81	0	0
虻田	0	0	0	0	0	0	0	0	0	0	0	0
勇拂	0	0	0	0	0	0	0	0	0	0	0	0
計	0	0	0	0	0	0	0	0	0	0	0	0
幌泉	0	0	0	0	0	0	0	0	0	0	0	0
様似	0	0	0	0	0	0	0	0	0	0	0	0
計	0	0	0	0	0	0	0	0	0	0	0	0
合計	0	0	0	0	0	0	42 340	58 210	114	950	0	0

第一一六　公有社寺私有林伐採ノ五

明治四十二年度

郡名	蝦夷松 用材 材積	蝦夷松 用材 價額	蝦夷松 薪材 材積	蝦夷松 薪材 價額	シコロ 用材 材積	シコロ 用材 價額	シコロ 薪材 材積	シコロ 薪材 價額	白楊 用材 材積	白楊 用材 價額	白楊 薪材 材積	白楊 薪材 價額
	尺	円	棚	円	尺	円	棚	円	尺	円	棚	円
札幌	0	0	0	0	0	0	0	0	0	0	0	0
千歳	0	0	0	0	0	0	0	0	0	0	0	0
計	0	0	0	0	0	0	0	0	0	0	0	0
空知	11 964	3 170	0	0	65	11	0	0	0	0	0	0
夕張	0	0	0	0	0	0	0	0	0	0	0	0
樺戸	0	0	0	0	0	0	0	0	0	0	0	0
雨龍	0	0	0	0	0	0	0	0	0	0	0	0
計	11 964	3 170	0	0	65	11	0	0	0	0	0	0
上川	58 119	12 114	0	0	85	10	0	0	95	19	0	0
上川(天鹽)	0	0	0	0	0	0	0	0	0	0	0	0
中川(同)	2 012	355	0	0	0	0	0	0	0	0	0	0
計	60 131	12 469	0	0	85	10	0	0	95	19	0	0
阿寒	0	0	0	0	0	0	0	0	21 200	16 960	0	0
網志	0	0	0	0	0	0	0	0	0	0	0	0
久遠	0	0	0	0	0	0	0	0	0	0	0	0
檜山	0	0	0	0	0	0	0	0	0	0	0	0
計	0	0	0	0	0	0	0	0	0	0	0	0
古宇	0	0	0	0	0	0	0	0	0	0	0	0
磯谷	0	0	0	0	0	0	0	0	0	0	0	0
計	0	0	0	0	0	0	0	0	0	0	0	0
龜田	0	0	0	0	0	0	0	0	0	0	0	0
松前	0	0	0	0	0	0	0	0	0	0	0	0
茅部	0	0	0	0	0	0	0	0	15	15	30	18
上磯	0	0	0	0	0	0	0	0	0	0	0	0
山越	0	0	0	0	0	0	0	0	0	0	0	0
計	0	0	0	0	0	0	0	0	15	15	30	18
虻田	15 571	4 814	0	0	3 658	690	0	0	0	0	0	0
勇拂	0	0	0	0	0	0	0	0	0	0	0	0
計	15 571	4 814	0	0	3 658	690	0	0	0	0	0	0
幌泉	0	0	0	0	0	0	0	0	0	0	0	0
様似	0	0	0	0	0	0	0	0	0	0	0	0
計	0	0	0	0	0	0	0	0	0	0	0	0
合計	87 666	20 453	0	0	3 808	711	0	0	21 310	16 964	30	18

第一一七　公有社寺私有林伐採ノ六

明治四十二年度

郡名	アカダモ 用材 材積	アカダモ 用材 價額	アカダモ 薪材 材積	アカダモ 薪材 價額	山毛欅 用材 材積	山毛欅 用材 價額	山毛欅 薪材 材積	山毛欅 薪材 價額	杉 用材 材積	杉 用材 價額	杉 薪材 材積	杉 薪材 價額
	尺	円	棚	円	尺	円	棚	円	尺	円	棚	円
札幌	0	0	0	0	0	0	0	0	0	0	0	0
千歳	0	0	0	0	0	0	0	0	0	0	0	0
計	0	0	0	0	0	0	0	0	0	0	0	0
空知	0	0	0	0	0	0	0	0	0	0	0	0
夕張	0	0	0	0	0	0	0	0	0	0	0	0
樺戸	0	0	0	0	0	0	0	0	0	0	0	0
雨龍	0	0	0	0	0	0	0	0	0	0	0	0
計	0	0	0	0	0	0	0	0	0	0	0	0
上川	0	0	0	0	0	0	0	0	0	0	0	0
上川(天鹽)	0	0	0	0	0	0	0	0	0	0	0	0
中〃川(同)	0	0	0	0	0	0	0	0	0	0	0	0
計	0	0	0	0	0	0	0	0	0	0	0	0
阿寒	27 200	32 640	2 800	1 960	0	0	0	0	0	0	0	0
爾志	0	0	0	0	600	1 680	0	0	0	0	0	0
久遠	0	0	0	0	12	6	0	0	0	0	0	0
檜山	0	0	0	0	0	0	667	850	0	0	0	0
計	0	0	0	0	612	1 686	667	850	0	0	0	0
古宇	0	0	0	0	0	0	0	0	0	0	0	0
磯谷	0	0	0	0	0	0	0	0	0	0	0	0
計	0	0	0	0	0	0	0	0	0	0	0	0
龜田	0	0	70	154	0	0	87 088	88 958	0	0	0	0
松前	0	0	0	0	0	0	344	431	1 203	2 332	0	0
茅部	0	0	0	0	650	780	3 851	2 513	47	18	0	0
上磯	0	0	0	0	0	0	7 734	14 307	560	1 400	0	0
山越	0	0	0	0	0	0	1 325	1 855	0	0	0	0
計	0	0	70	154	650	780	100 442	108 064	1 306	3 750	0	0
虻田	0	0	0	0	0	0	0	0	0	0	0	0
勇拂	0	0	0	0	0	0	0	0	0	0	0	0
計	0	0	0	0	0	0	0	0	0	0	0	0
幌泉	0	0	0	0	0	0	0	0	0	0	0	0
様似	0	0	0	0	0	0	0	0	0	0	0	0
計	0	0	0	0	0	0	0	0	0	0	0	0
合計	27 200	32 640	2 870	2 114	1 262	2 466	101 109	108 914	1 306	3 750	0	0

第一一八　公有社寺私有林伐採ノ七

明治四十二年度

郡名	松 用材 材積	松 用材 價格	松 薪材 材積	松 薪材 價格	五葉松 用材 材積	五葉松 用材 價格	五葉松 薪材 材積	五葉松 薪材 價額	楡 用材 材積	楡 用材 價額	楡 薪材 材積	楡 薪材 價額
	尺	円	棚	円	尺	円	棚	円	尺	円	棚	円
札幌	0	0	0	0	0	0	0	0	0	0	0	0
千歳	0	0	0	0	0	0	0	0	0	0	0	0
計	0	0	0	0	0	0	0	0	0	0	0	0
空知	0	0	0	0	0	0	0	0	0	0	0	0
夕張	0	0	0	0	0	0	0	0	0	0	0	0
樺分	0	0	0	0	0	0	0	0	0	0	0	0
雨龍	0	0	0	0	0	0	0	0	0	0	0	0
計	0	0	0	0	0	0	0	0	0	0	0	0
上川	0	0	0	0	0	0	0	0	0	0	0	0
上川(天鹽)	0	0	0	0	0	0	0	0	0	0	0	0
中川(同)	0	0	0	0	0	0	0	0	0	0	0	0
計	0	0	0	0	0	0	0	0	0	0	0	0
阿寒	0	0	0	0	0	0	0	0	0	0	0	0
爾志	0	0	0	0	0	0	0	0	0	0	0	0
久遠	0	0	0	0	0	0	0	0	0	0	0	0
檜山	84	168	0	0	0	0	0	0	0	0	0	0
計	84	168	0	0	0	0	0	0	0	0	0	0
古宇	0	0	0	0	0	0	0	0	0	0	0	0
磯谷	0	0	0	0	0	0	0	0	0	0	0	0
計	0	0	0	0	0	0	0	0	0	0	0	0
龜田	42	70	0	0	0	0	0	0	0	0	0	0
松前	0	0	0	0	0	0	0	0	0	0	0	0
茅部	0	0	0	0	22	7	0	0	0	0	0	0
上磯	0	0	0	0	0	0	0	0	0	0	0	0
山越	0	0	0	0	0	0	0	0	0	0	0	0
計	42	70	0	0	22	7	0	0	0	0	0	0
虻田	0	0	0	0	0	0	0	0	373	37	0	0
勇拂	0	0	0	0	0	0	0	0	0	0	0	0
計	0	0	0	0	0	0	0	0	373	37	0	0
幌泉	0	0	0	0	152	43	0	0	0	0	0	0
様似	0	0	0	0	53	14	0	0	0	0	0	0
計	0	0	0	0	205	54	0	0	0	0	0	0
合計	126	238	0	0	227	64	0	0	373	37	0	0

第一一九　公有社寺私有材伐採ノ八　明治四十二年度

札名	栗 用材 材積	栗 用材 價格	栗 薪材 材積	栗 薪材 價格	七葉樹 用材 材積	七葉樹 用材 價格	七葉樹 薪材 材積	七葉樹 薪材 價格	柏 用材 材積	柏 用材 價格	柏 薪材 材積	柏 薪材 價格
	尺	円	棚	円	尺	円	棚	円	尺	円	棚	円
札幌	0	0	0	0	0	0	0	0	0	0	0	0
千歳	0	0	0	0	0	0	0	0	0	0	0	0
計	0	0	0	0	0	0	0	0	0	0	0	0
空知	0	0	0	0	0	0	0	0	0	0	0	0
夕張	0	0	0	0	0	0	0	0	0	0	0	0
樺戸	0	0	0	0	0	0	0	0	0	0	0	0
雨龍	0	0	0	0	0	0	0	0	0	0	0	0
計	0	0	0	0	0	0	0	0	0	0	0	0
上川	0	0	0	0	0	0	0	0	0	0	0	0
上川(天鹽)	0	0	0	0	0	0	0	0	0	0	0	0
中川(同)	0	0	0	0	0	0	0	0	0	0	0	0
計	0	0	0	0	0	0	0	0	0	0	0	0
阿寒	0	0	0	0	0	0	0	0	0	0	0	0
爾志	0	0	0	0	0	0	0	0	0	0	0	0
久遠	0	0	0	0	0	0	0	0	0	0	0	0
檜山	0	0	0	0	0	0	0	0	0	0	0	0
計	0	0	0	0	0	0	0	0	0	0	0	0
古宇	0	0	0	0	0	0	0	0	0	0	0	0
磯谷	0	0	0	0	0	0	0	0	0	0	0	0
計	0	0	0	0	0	0	0	0	0	0	0	0
龜田	0	0	30	50	0	0	5	15	0	0	0	0
松前	2	3	110	124	0	0	0	0	0	0	0	0
茅部	800	1 200	1 400	820	350	245	250	150	0	0	200	220
上磯	0	0	0	0	0	0	60	66	0	0	0	0
山越	0	0	0	0	0	0	0	0	0	0	0	0
計	802	1 203	1 540	994	350	245	315	231	0	0	200	220
虻田	0	0	0	0	0	0	0	0	0	0	0	0
勇拂	0	0	0	0	0	0	0	0	0	0	0	0
計	0	0	0	0	0	0	0	0	0	0	0	0
幌泉	0	0	0	0	0	0	0	0	0	0	0	0
様似	0	0	0	0	0	0	0	0	0	0	0	0
計	0	0	0	0	0	0	0	0	0	0	0	0
合計	802	1 203	1 540	994	350	245	315	231	0	0	200	220

第一二〇　公有社寺私有林伐採ノ九　明治四十二年度

郡名	桐 用材 材積	桐 用材 價格	桐 薪材 材積	桐 薪材 價格	其他 用材 材積	其他 用材 價格	其他 薪材 材積	其他 薪材 價格
	尺	円	棚	円	尺	円	棚	円
札幌	0	0	0	0	0	0	184	361
千歳	0	0	0	0	0	0	0	0
計	0	0	0	0	0	0	184	361
空知	0	0	0	0	459	48	265	91
夕張	0	0	0	0	300	39	2 000	1 800
樺戸	0	0	0	0	0	0	0	0
雨龍	0	0	0	0	0	0	0	0
計	0	0	0	0	759	87	2 265	1 891
上川	0	0	0	0	0	0	5 488	482
上川(天鹽)	0	0	0	0	27	3	67	13
中川(同)	0	0	0	0	16	1	11	2
計	0	0	0	0	43	4	5 566	497
阿寒	0	0	0	0	0	0	0	0
爾志	0	0	0	0	0	0	0	0
久遠	0	0	0	0	0	0	0	0
檜山	0	0	0	0	7	1	2 875	1 311
計	0	0	0	0	7	1	2 875	1 311
古宇	0	0	0	0	0	0	780	780
磯谷	0	0	0	0	0	0	0	0
計	0	0	0	0	0	0	780	780
龜田	0	0	0	0	2 739	428	12 474	7 095
松前	0	0	0	0	224	56	714	372
茅部	47	18	0	0	20	30	20 958	13 198
上磯	0	0	0	0	0	0	2 500	2 500
山越	0	0	0	0	0	0	0	0
計	47	18	0	0	2 938	514	36 646	23 065
虻田	0	0	0	0	816	113	2 320	629
勇拂	0	0	0	0	14	1	51	15
計	0	0	0	0	830	114	2 371	644
幌泉	0	0	0	0	0	0	320	121
様似	0	0	0	0	9	1	0	0
計	0	0	0	0	9	1	320	121
合計	47	18	0	0	4 631	721	51 007	28 670

第一二一　北海道地方費有山林

明治四十二年度

郡別	營林方法既定		營林方法未定	
	個所	面積	箇所	面積
		町反		町反
札幌	12	4 223.5	51	552.9
空知	14	32 665.4	4	148.5
夕張	2	3 542.0	0	0
樺戸	4	2 723.0	40	150.0
雨龍	120	1 817.2	0	0
上川	11	34 845.9	12	486.2
上川（天鹽）	1	13 721 2	0	0
中川（同）	1	3 770.1	0	0
濱都	18	172.0	3	69.1
島牧	18	384.8	0	0
歌棄	18	22.2	4	2 927.0
磯谷	26	93.9	4	4 274.1
虻田	7	11 629.2	0	0
岩内	17	44.3	0	0
古平	5	8.4	0	0
小樽	15	11.0	24	60.7
高島	5	8.9	0	0
忍路	20	98.3	0	0
余市	58	191.1	0	50.0
古宇	32	34.8	0	0
美國	30	166.5	0	0
積丹	33	62.7	0	0
檜山	288	19 187.8	138	383.9
爾志	136	289.7	23	314.9
久遠	39	297.1	0	0
太櫓	1	.3	0	0
室蘭	93	23 897.8	80	636.3
似	0	0	99	10 031.5
幌泉	15	47.0	8	14 383.0
浦河	0	0	257	74.3
靜內	0	0	9	5 880.0
沙流	0	0	16	226.9
十勝	1	230.7	0	0
河東	5	5.4	0	0
釧路	12	2 337.0	1	60
根室	19	2 874.5	2	544.2
宗谷	11	36.4	0	0
增毛	2	1.5	10	64.1
苫前	7	78.4	0	0
龜田	75	11 630.4	47	4 118.4
茅部	34	15 686.3	10	783.3
上磯	67	3 784.2	4	26.5

第一二一　北海道地方費有山林（續）

明治四十二年度

郡別	營林方法既定		營林方法未定	
	個所	面積	個所	面積
		町反		町反
松前	96	11 595.3	6	270.4
山越	10	163.6	1	140.5
函館區	0	0	11	5.4
網走	1	12 800.0	0	0
合計	1 459	215 179.8	874	46 653.9
明治三十七年度	0	0	0	0
明治三十八年度	0	0	0	0
明治三十九年度	0	0	0	0
明治四十年度	6	65 984.0	12	122 753.2
明治四十一年度	8	62 893.9	10	95 843.2

第一二二　公有社寺私有林所有別

明治四十二年度

行政區	郡	營林方法區分	公有 區有及町村有 個所	公有 區有及町村有 面積	公有 其他團体有 個所	公有 其他團体有 面積	社寺有 個所	社寺有 面積	私有 個所	私有 面積	道有 個所	道有 面積	計 個所	計 面積
				町反		町反		町反		町反		町反		町反
札幌	札幌	既定	18	426.7	8	600.3	2	1.8	64	3 194.7	0	0	92	4 223.5
		未定	5	26.2	14	324.2	0	0	32	202.5	0	0	51	552.9
空知	空知	既定	4	1 822.6	2	354.0	1	.4	2	997.6	5	29 490.8	14	32 665.4
		未定	3	135.5	1	13.0	0	0	0	0	0	0	4	148.5
	夕張	既定	0	0	0	0	0	0	2	3 542.0	0	0	2	3 542.0
		未定	0	0	0	0	0	0	0	0	0	0	0	0
	樺戸	既定	0	0	0	0	0	0	0	0	4	2 723.0	4	2 723.0
		未定	0	0	0	0	0	0	40	150.0	0	0	40	150.0
	雨龍	既定	15	45.2	53	991.2	0	0	52	780.8	0	0	120	1 817.2
		未定	0	0	0	0	0	0	0	0	0	0	0	0
	計	既定	19	1 867.8	51	1 345.2	1	.4	56	5 320.4	9	32 213.8	140	40 747.6
		未定	13	181.3	1	13.0	0	0	40	150.0	0	0	54	344.3
上川	上川	既定	8	89.2	0	0	0	0	1	1.0	2	34 755.7	11	34 845.9
		未定	10	45.8	0	0	0	0	2	440.4	0	0	12	486.2
	上川（天鹽）	既定	0	0	0	0	0	0	0	0	1	1 374.2	1	13 721.2
		未定	0	0	0	0	0	0	0	0	0	0	0	0
	中川（同）	既定	0	0	0	0	0	0	0	0	1	3 770.1	1	3 770.1
		未定	0	0	0	0	0	0	0	0	0	0	0	0
	計	既定	8	89.2	0	0	0	0	1	1 0	4	52 247.0	13	52 337.2
		未定	10	45.8	0	0	0	0	2	440.4	0	0	12	486.2
後	濱都	既定	6	140.8	0	0	1	.2	11	31.0	0	0	18	172.0
		未定	0	0	0	0	1	61.5	2	7.6	0	0	3	69.1
	島牧	既定	3	326.8	0	0	0	0	15	58.0	0	0	18	34.8
		未定	0	0	0	0	0	0	0	0	0	0	0	0
	歌棄	既定	3	3.5	0	0	0	0	15	18.7	0	0	18	22.2
		未定	0	0	0	0	0	0	0	0	4	2 927.0	4	2 927.0
	磯谷	既定	3	8.2	2	3.4	1	.6	20	81.7	0	0	26	93.9
		未定	0	0	0	0	0	0	3	10.1	1	4 264.0	4	4 274.1
	虻田	既定	5	25.2	0	0	0	0	0	0	2	11 664.0	7	11 629.2
		未定	0	0	0	0	0	0	0	0	0	0	0	0
	岩内	既定	6	16.4	1	5	0	0	10	27.4	0	0	17	44.3
		未定	0	0	0	0	0	0	0	0	0	0	0	0
	古平	既定	2	2.5	0	0	0	0	3	5.9	0	0	5	8.4
		未定	0	0	0	0	0	0	0	0	0	0	0	0

第一二二 公有社寺私有林所有別（續） 明治四十二年度

行政區	郡	營林方法區分	公有 區有及町村有 個所	公有 區有及町村有 面積	公有 其他團体有 個所	公有 其他團体有 面積	社寺有 個所	社寺有 面積	私有 個所	私有 面積	道有 個所	道有 面積	計 個所	計 面積
				町反		町反		町反		町反		町反		町反
志	小樽	既定	0	0	0	0	0	0	15	11.0	0	0	15	11.0
		未定	0	0	0	0	0	0	24	60.7	0	0	24	60.7
	高島市	既定	0	0	0	0	0	0	5	8.9	0	0	5	8.9
		未定	0	0	0	0	0	0	0	0	0	0	0	0
	余市	既定	8	21.0	1	13.7	0	0	49	156.4	0	0	58	191.1
		未定	0	0	0	0	0	0	0	50.0	0	0	0	50.0
	古宇	既定	1	1.0	0	0	0	0	31	33.8	0	0	32	34.8
		未定	0	0	0	0	0	0	0	0	0	0	0	0
	美國	既定	5	51.5	0	0	0	0	25	115.0	0	0	30	166.5
		未定	0	0	0	0	0	0	0	0	0	0	0	0
	忍路	既定	7	71.5	0	0	0	0	13	26.8	0	0	20	98.3
		未定	0	0	0	0	0	0	0	0	0	0	0	0
	積丹	既定	6	25.1	0	0	0	0	27	37.6	0	0	33	62.7
		未定	0	0	0	0	0	0	0	0	0	0	0	0
	計	既定	55	693.5	4	17.6	2	8	239	612.2	26	11 604.0	302	12 928.1
		未定	0	0	0	0	1	61.5	29	128.4	5	7 191.0	35	7 380.9
檜山	檜山	既定	16	113.6	2	18.7	8	4.0	261	1 091.5	1	17 950.0	288	19 187.8
		未定	20	211.4	0	0	0	0	110	142.5	0	0	138	383.9
	爾志	既定	7	7.7	0	0	0	0	129	282.0	0	0	136	289.7
		未定	2	276.2	0	0	0	0	21	28.7	0	0	23	314.9
	久遠	既定	5	267.1	0	0	0	0	34	30.0	0	0	39	297.1
		未定	0	0	0	0	0	0	0	0	0	0	0	0
	太櫓	既定	0	0	0	0	0	0	1	.3	0	0	1	.3
		未定	0	0	0	0	0	0	0	0	0	0	0	0
	計	既定	28	388.4	2	18.7	8	0	425	1 403.8	1	17 960.0	464	19 774.9
		未定	22	517.6	0	0	0	0	139	181.2	0	0	161	698.8
室蘭	室蘭	既定	4	28.2	65	525.2	1	2.0	22	201.4	1	23 140.0	93	23 897.8
		未定	9	314.9	9	12.6	1	.6	61	308.2	0	0	80	636.3
浦河	樣似	既定	0	0	0	0	0	0	0	0	0	0	0	0
		未定	2	6.2	0	0	2	0	94	62.3	1	9 963.0	99	10 031.5
	幌泉	既定	7	21.4	0	0	0	0	8	25.6	0	0	15	47.0
		未定	7	144.0	0	0	0	0	0	0	1	14 239.0	8	14 383.9
	浦河	既定	0	0	0	0	0	0	0	0	0	0	0	0
		未定	7	38.8	0	0	0	0	250	35.5	0	0	257	74.3
	靜內	既定	0	0	0	0	0	0	0	0	0	0	0	0
		未定	6	5 730.0	3	3	0	0	3	150.0	0	0	9	5 880.0
	沙流	既定	0	0	0	0	0	0	0	0	0	0	0	0
		未定	16	226.9	0	0	0	0	0	0	0	0	16	226.9
	計	既定	7	21.4	0	0	0	0	8	25.6	0	0	15	74.0
		未定	38	6 145.9	0	0	2	0	347	247.8	2	24 202.0	389	30 595.7
河西	十勝	既定	0	0	0	0	0	0	1	230.7	0	0	1	230.7
		未定	0	0	0	0	0	0	0	0	0	0	0	0
	河東	既定	5	5.4	0	0	0	0	0	0	0	0	5	5.4
		未定	0	0	0	0	0	0	0	0	0	0	0	0
	計	既定	5	5.4	0	0	0	0	1	230.7	0	0	6	236.1
		未定	0	0	0	0	0	0	0	0	0	0	0	0
鐵路	鐵路	既定	3	21.7	1	2 122.5	1	.6	7	192.2	0	0	12	2 337.0
		未定	1	6.0	0	0	0	0	0	0	0	0	1	6.0
根室	根室	既定	9	2 669.6	8	3.9	0	0	2	201.0	0	0	19	2 874.5
		未定	1	2.8	0	0	0	0	1	541.4	0	0	2	544.2
宗谷	宗谷	既定	8	19.2	1	15.2	1	0	1	20	0	0	11	36.4
		未定	0	0	0	0	0	0	0	0	0	0	0	0
增毛	苫前	既定	3	71.6	0	0	0	0	4	6.8	0	0	7	78.4
		未定	0	0	0	0	0	0	0	0	0	0	0	0
	增毛	既定	2	1.5	0	0	0	0	0	0	0	0	2	1.5
		未定	2	10.4	0	0	0	0	8	53.7	0	0	10	64.1

第一二二 公有社寺私有林所有別（續） 明治四十二年度

行政區	郡	營林方法區分	公有 區有及町村有 個所	公有 區有及町村有 面積	公有 其他團体有 個所	公有 其他團体有 面積	社寺有 個所	社寺有 面積	私有 個所	私有 面積	道有 個所	道有 面積	計 個所	計 面積
				町反		町反		町反		町反		町反		町反
毛	計	既定	5	73.1	0	0	0	0	4	6.8	0	0	9	79.9
		未定	2	10.4	0	0	0	0	8	53.7	0	0	10	64.1
				首反		町反		町反		町反		町反		町反
函館	龜田	既定	73	1 680.1	0	0	1	9.3	0	0	1	9 941.0	75	11 630.4
		未定	40	1 703.5	0	0	4	53.9	0	0	3	2 361.0	47	4 118.4
	茅部	既定	28	1 740.9	0	0	2	.2	0	0	4	13 945.2	34	15 686.3
		未定	10	783.3	0	0	0	0	0	0	0	0	10	783.3
	磯前	既定	61	3 774.0	0	0	6	10.2	0	0	0	0	67	3 784.2
		未定	2	26.3	0	0	2	.2	0	0	0	0	4	26.5
	松前	既定	83	1 166.9	0	0	12	26.4	0	0	1	10 402.0	96	11 595.3
		未定	6	270.4	0	0	0	0	0	0	0	0	6	270.4
	山越	既定	2	162.3	0	0	8	1.3	0	0	0	0	10	163.6
		未定	1	140.5	0	0	0	0	0	0	0	0	1	140.5
	計	既定	247	8 524.2	0	0	29	47.4	0	0	6	34 282.2	282	42 859.8
		未定	59	2 924.0	0	0	6	54.1	0	0	3	2 361.0	68	5 339.1
函館區		既定	0	0	0	0	0	0	0	0	0	0	0	0
		未定	0	0	0	0	0	0	11	5.4	0	0	11	5.4
網走	網走	既定	0	0	0	0	0	0	0	0	1	12 800.0	1	12 800.0
		未定	0	0	0	0	0	0	0	0	0	0	0	0
合計		既定	416	14 828.4	144	4 649.6	45	57.0	830	11 391.8	24	184 253.0	1.459	215 179.8
		未定	160	10 144.9	24	349.8	10	116.2	670	2 259.0	10	33 754.0	871	46 653.9
明治三十七年度		既定	0	0	0	0	0	0	0	0	0	0	0	0
		未定	0	0	0	0	0	0	0	0	0	0	0	0
明治三十八年度		既定	0	0	0	0	0	0	0	0	0	0	0	0
		未定	0	0	0	0	0	0	0	0	0	0	0	0
明治三十九年度		既定	217	11 340.6	21	2 171.3	28	39.1	4 450	9 184.7	6	17 643.0	4 722	40 378.7
		未定	116	4 821.4	58	5 799.6	8	54.8	2 457	10 686.4	11	153 602.9	2 661	174 765.1
明治四十年度		既定	217	8 711.1	15	2 273.3	35	52.9	5 644	11 047.3	0	0	5 911	220 846.4
		未定	132	4 717.1	22	2 157.8	8	45.7	1 709	163 018.4	0	0	1 871	169 480.7
明治四十一年度		既定	271	9 563.3	20	2 782.5	35	52.8	5 861	15 146.3	0	0	6 187	27 544.9
		未定	133	5 429.4	11	1 595.6	8	54.8	2 165	6 893.4	0	0	2 317	351 407.9

第一二三 公有社寺私有林開墾 明治四十二年度

行政區	種別	耕地 個所	耕地 面積	宅地 個所	宅地 面積	燒畑切替畑 個所	燒畑切替畑 面積	其他形質變更 個所	其他形質變更 面積	計 個所	計 面積
			町反		町反		町反		町反		町反
札幌	公有	4	124.8	0	0	0	0	0	0	4	124.8
	社寺有	8	5.0	6	1.9	0	0	0	0	14	6.9
	私有	24	39.5	0	0	0	0	0	0	24	39.5
小樽	公有	0	0	0	0	0	0	0	0	0	0
	社寺有	0	0	0	0	0	0	0	0	0	0
	私有	0	0	0	0	0	0	0	0	0	0
後志	公有	3	3.6	0	0	0	0	0	0	3	3.6
	社寺有	1	0.5	0	0	0	0	0	0	1	.5
	私有	7	27.6	0	0	0	0	0	0	7	27.6
檜山	公有	2	276.2	0	0	0	0	0	0	7	276.2
	社寺有	0	0	0	0	0	0	0	0	0	0
	私有	11	41.7	0	0	0	0	0	0	11	41.7
函館	公有	77	180.9	1	.4	0	0	1	.4	79	181.7
	社寺有	0	0	0	0	0	0	0	0	0	0
	私有	21	33.4	0	0	0	0	1	.4	22	33.8
室蘭	公有	0	0	0	0	0	0	0	0	0	0
	社寺有	0	0	0	0	0	0	0	0	0	0
	私有	0	0	0	0	0	0	0	0	0	0

第一二三　公有社寺私有林開墾（續）　明治四十二年度

行政區	種別	耕地 個所	耕地 面積	宅地 個所	宅地 面積	燒畑切替畑 個所	燒畑切替畑 面積	其他形質變更 個所	其他形質變更 面積	計 個所	計 面積
			町反		町反		町反		町反		町反
浦河	公有	2	6.2	0	0	0	0	0	0	2	6.2
	社寺有	0	0	2	0	0	0	0	0	2	0
	私有	0	0	0	0	0	0	0	0	0	0
空知	公有	2	19.6	0	0	0	0	0	0	2	19.6
	社寺有	0	0	0	0	0	0	0	0	0	0
	私有	0	0	0	0	0	0	0	0	0	0
上川	公有	15	141.0	0	0	8	88.7	0	0	23	229.7
	社寺有	2	9.6	4	.7	0	0	0	0	6	10.3
	私有	0	0	0	0	0	0	0	0	0	0
河西	公有	0	0	0	0	0	0	0	0	0	0
	社寺有	0	0	0	0	0	0	0	0	0	0
	私有	0	0	0	0	0	0	0	0	0	0
釧路	公有	0	0	0	0	0	0	0	0	0	0
	社寺有	2	6.6	1	.5	0	0	1	.2	4	7.3
	私有	71	686.6	1	.1	0	0	30	.1	75	687.7
根室	公有	0	0	0	0	0	0	0	0	0	0
	社寺有	0	0	0	0	0	0	0	0	0	0
	私有	1	.3	0	0	0	0	0	0	1	.3
網走	公有	0	0	0	0	0	0	0	0	0	0
	社寺有	0	0	0	0	0	0	0	0	0	0
	私有	0	0	0	0	0	0	0	0	0	0
宗谷	公有	0	0	0	0	0	0	0	0	0	0
	社寺有	0	0	0	0	0	0	0	0	0	0
	私有	0	0	0	0	0	0	0	0	0	0
增毛	社有	0	0	0	0	0	0	0	0	0	0
	公寺有	0	0	0	0	0	0	0	0	0	0
	私有	0	0	0	0	0	0	0	0	0	0
計	公有	105	752.3	1	.4	8	88.7	1	.4	115	841.8
	社寺有	13	21.7	13	3.1	0	0	1	.2	27	25.0
	私有	135	829.1	1	1.0	0	0	4	.5	140	830.6
明治三十九年度	公有	45	582.7	19	.8	0	0	0	0	64	583.5
	社寺有	10	4.0	4	10.2	0	0	0	0	15	14.2
	私有	1 390	2 555.6	750	21.6	0	0	161	1 299.2	2 200	3 876.4
明治四十年度	公有	24	370.4	19	.8	0	0	0	0	43	371.2
	社寺有	2	1.4	4	1.2	0	0	0	0	6	2.6
	私有	1 313	2 432.6	637	9.0	0	0	1	3.9	1 951	2 445.5
明治四十一年度	公有	20	362.3	12	.2	0	0	0	0	32	362.5
	社寺有	8	8.6	10	3.1	0	0	0	0	18	11.7
	私有	1 228	2 617.0	652	9.5	0	0	0	0	1 880	2 629.5

第一二四　公有社寺私有林植栽　明治四十二年度

行政區	郡	樹名	公有林 面積	公有林 數量	公有林 經費	私有林 面積	私有林 數量	私有林 經費	計 面積	計 數量	計 經費
			町反	本	円	町反	本	円	町反	本	円
札幌	札幌	落葉松	137.0	52 746	393	0	0	0	137.0	52 746	393
		白楊	.3	1 000	4	0	0	0	.3	1 000	4
	石狩	落葉松	4.7	6 000	50	2.0	10 000	75	6.7	16 000	125
	濱益	落葉松	64.4	193.200	1 276	26.2	114 600	855	90.6	307 800	2 131
		杉	0	0	0	2.1	3 000	30	2.1	3 000	30
		桐	0	0	0	1.0	800	24	1.0	800	24
幌	計	落葉松	206.1	251 946	1 719	28.2	124 600	930	234.3	376 546	2 649
		白楊	.3	1 000	4	0	0	0	.3	1 000	4
		杉	0	0	0	2.1	3 000	30	2.1	3 000	30
		桐	0	0	0	1.0	800	24	1.0	800	24
空知	空知	落葉松	4.0	15 800	98	10.0	40 000	460	14.0	55 800	558
		蝦夷松	3.0	3 600	46	0	0	0	3.0	3 600	46
		椴松	4.0	4 000	66	0	0	0	4.0	4 000	66
		楡	12.0	11 800	198	0	0	0	12.0	11 800	198
		欅木	1.0	1 200	20	0	0	0	1.0	1 200	20
	夕張	杉	0	0	0	2.0	60 000	124	2.0	60 000	124
		松	0	0	0	1.2	3 600	122	1.2	3 600	122
		白楊	0	0	0	.7	2 000	18	.7	2 000	18
	樺戸	落葉松	.5	3 000	20	0	0	0	.5	3 000	20
	計	落葉松	4.5	18 800	118	10.0	40 000	460	14.5	58 800	578
		蝦夷松	3.0	3 600	46	0	0	0	3.0	3 600	46
		椴松	4.0	4 000	66	0	0	0	4.0	4 000	66
		楡	12.0	11 800	198	0	0	0	12.0	11 800	198
		杉	0	0	0	2.0	60 000	124	2.0	60 000	124
		松	0	0	0	1.2	3 600	122	1.2	3 600	122
		欅木	1.0	1 200	20	0	0	0	1.0	1 200	20
		白楊	0	0	0	.7	2 000	18	.7	2 000	18
後志	小樽	落葉松	57.7	212 190	636	200.3	6 486 000	18 550	258.0	6 698 190	19 186
	忍路	落葉松	13.3	40 000	240	18.5	55 000	344	31.8	95 000	584
	余市	落葉松	1.0	3 000	10	3.5	13 500	41	4.5	16 500	51
	積丹	落葉松	3.5	20 000	140	15.8	35 000	603	19.3	55 000	743
	壽都	落葉松	17.3	52 000	445	15.5	20 000	120	32.8	72 000	565
	島牧	落葉松	3.3	2 690	48	12.9	48 700	256	16.2	51 390	304
	歌棄	落葉松	3.5	2 624	35	8.5	2 000	14	12.0	5 224	49
	岩内	落葉松	2.1	10 400	185	1.9	7 521	53	4.0	17 921	238
	古宇	落葉松	5.0	4 500	32	1.8	15 000	135	6.8	19 500	167
		桐	0	0	0	3.1	10 000	163	3.1	10 000	163
	計	落葉松	106.7	347 404	1 771	278.7	6 684 524	20 116	385.4	7 031 928	21 887
		桐	0	0	0	3.1	10 000	163	3.1	10 000	163
檜山	久遠	杉	2.3	8 612	258	4.3	5 950	288	6.6	14 562	546
		松	0	0	0	1.7	4 750	190	1.7	4 750	190
	檜山	落葉松	0	0	0	4.0	5 400	39	4.0	5 400	39
		杉	0	0	0	1.4	1 100	19	1.4	1 100	19
	計	杉	2.3	8 612	258	5.7	7 050	307	8.0	15 662	565
		松	0	0	0	1.7	4 750	190	1.7	4 750	190
		落葉松	0	0	0	4.0	5 400	39	4.0	5 400	39

第一二四　公有社寺私有林植栽（續）　明治四十二年度

行政區	郡	樹名	公有林 面積	公有林 數量	公有林 經費	私有林 面積	私有林 數量	私有林 經費	計 面積	計 數量	計 經費
			町反	本	円	町反	本	円	町反	本	円
函館	龜田	落葉松	11.2	37 300	253	43.5	226 500	1 140	54.7	263 800	1 393
		杉	15.0	45 600	316	37.7	102 000	741	52.7	147 600	1 057
		松	0	0	0	1.7	10 500	56	1.7	10 500	56
	茅部	落葉松	15.0	66 700	572	12.2	44 990	443	27.2	111 690	1 015
		白楊	1.0	600	5	0	0	0	1.0	600	5
		杉	11.3	36 550	313	10.3	82 000	315	21.6	68 550	628
		ポプラ	.3	1 500	16	.5	1 500	10	.8	3 000	26
		松	0	0	0	.2	500	3	.2	500	3
		桐	0	0	0	.4	300	30	.4	300	30
		扁柏	0	0	0	.1	200	1	.1	200	1
		椴松	0	0	0	.1	150	3	.1	150	3
	上磯	落葉松	3.0	17 000	105	22.8	98 300	738	25.8	115 300	843
		杉	5.0	17 100	103	408.0	406 440	2 307	413.0	423 540	2 410
		ポプラ	2.0	12 000	70	0	0	0	2.0	12 000	70
		松	0	0	0	14.6	58 900	340	14.6	58 900	340
	松前	落葉松	1 8	13 480	72	1.3	10 000	63	3.1	23 480	135
		杉	5.3	2 400	260	10.3	67 350	379	15.6	69 750	639
		松	0	0	0	.4	5 000	40	.4	5 000	40
		白楊	0	0	0	1.5	4 500	28	1.5	4 500	28
	山越	落葉松	.2	600	18	3.5	7 000	35	3.7	7 600	53
	計	落葉松	31.2	135 080	1 020	83.3	386 790	2 419	114.5	521 870	3 439
		白楊	.1	600	5	1.5	4 500	28	2.5	5 100	33
		杉	36.6	101 650	992	466.3	607 790	3 742	502.9	709 440	4 734
		ポプラ	2.3	13 500	86	.5	1 500	10	2.8	15 000	96
		松	0	0	0	16.9	74 900	439	16.9	74 900	439
		桐	0	0	0	.4	300	30	.4	300	30
		扁柏	0	0	0	.1	200	1	.1	200	1
		椴松	0	0	0	.1	150	3	.1	150	3
上川	上川	落葉松	20.6	61 700	436	0	0	0	20.6	61 700	436
		白楊	33.0	168 000	678	0	0	0	33.0	168 000	678
		蝦夷松	4.6	3 000	24	0	0	0	4.6	3 000	24
		アカシヤ	1.6	10 000	39	0	0	0	1.6	10 000	39
		楡	149.7	120 400	761	0	0	0	149.7	120 400	761
		蘗木	.4	3 667	10	0	0	0	.4	3 667	10
		刺楸	4.0	2 931	11	0	0	0	4.0	2 931	11
川	計	山胡桃	2.0	962	5	0	0	0	2.0	962	5
		落葉松	20.6	61 700	436	0	0	0	20.6	61 700	436
		白楊	33.0	168 000	678	0	0	0	33.0	168 000	678
		蝦夷松	4.6	3 000	24	0	0	0	4.6	3 000	24
		アカシヤ	1.6	10 000	39	0	0	0	1.6	10 000	39
		楡	149.7	120 400	761	0	0	0	149.7	120 400	761
		蘗木	.4	3 667	10	0	0	0	.4	3 667	10
		セン	4.0	2 931	11	0	0	0	4.0	2 931	11
		山胡桃	2.0	962	5	0	0	0	2.0	962	5
濁河	幌泉	落葉松	7.0	21 000	145	0	0	0	7.0	21 000	145
	三石	落葉松	44.2	13 400	10	0	0	0	44.2	13 400	10
	計	落葉松	51.2	34 400	155	0	0	0	51.2	34 400	155
室蘭	有珠	落葉松	5.0	15 000	16	.2	4 500	5	5.2	19 500	21
釧路	釧路	落葉松	0	0	0	666.6	2 000 000	2 700	666.6	2 000 000	2 700
宗谷	宗谷	落葉松	2.2	12 000	22	2.0	12 500	50	2.0	24 500	72
增毛	增毛	落葉松	0	0	0	18.7	70 000	420	18.7	70 000	420
	苫前	落葉松	4.1	38 600	294	.3	2 000	6	4.4	40 600	300
	計	落葉松	4.1	68 600	294	19.0	72 000	426	23.1	110 600	720
根室	根室	落葉松	1.0	2 100	0	.1	900	1	1.1	3 000	1
合計		落葉松	432.6	917 030	5 551	1 092.1	9 331 214	27 146	1 524.7	10 248 244	32 697
		白楊	34.3	169 600	687	2.2	6 500	46	36.5	276 100	733
		杉	38.9	110 262	1 250	476.1	677 840	5 203	515.0	789 102	6 453
		山胡桃	2.0	962	5	0	0	0	2.0	962	5
		桐	0	0	0	4.5	11 100	217	4.5	11 100	217
		蝦夷松	7.6	6 600	70	0	0	0	7.6	6 600	70
		蘗木	1.4	4 867	30	0	0	0	1.4	486 700	30
		椴松	4.0	40 000	66	.1	150	3	4.0	40 000	66
		楡	161.7	132 200	959	0	0	0	161.7	132 200	959
		ポプラ	2.3	13 500	86	.5	1 500	10	2.8	1 500	96
		扁柏	0	0	0	.1	200	1	.1	200	1
		アカシヤ	1.6	10 000	39	0	0	0	1.6	10 000	39
		刺楸	4.0	20 931	11	0	0	0	4.0	20 931	11
明治三十七年度			0	0	0	0	0	0	0	0	0
明治三十八年度			0	0	0	0	0	0	0	0	0
明治三十九年度			188.9	822 858	5 803	785 800	3 855 648	22 063	1 023 900	4 681 526	27 890
明治四十年度			稱植 368.8	13 800 1 315 355	93 17 039	19 540	6 000 4 735 225	39 34 928	23 228	19 800 6 050 580	132 51 965
明治四十一年度			385.6	1 165 830	6 337	676 300	3 059 986	37 639	1 061 900	4 225 816	44 976

第一二五　林　産　物　雜　類　ノ　一

明治四十二年度

行政區	郡	丸及角材		挽材		船材		樞丸太		白楊丸太		電柱材		銃床		早切		柾		樏用材		農具用材		鐵道枕木	
		數量	價格	數量	價格	數量	價格	數量	價格	數量	價格	數量	價格	數量	價格	數量	價格	數量	價格	數量	價格	數量	價格	數量	價格
		尺	円	坪	円	尺	円	尺	円	尺	円	本	円	挺	円	本	円	丸	円	尺	円	本	円	挺	円
札幌	札幌	52 985	81 868	700	420	0	0	100	80	0	0	300	60	0	0	23 500	1 075	47 000	14 000	600	300	100	50	0	0
	石狩	7 000	8 400	3 000	2 400	1 000	2 000	1 100	660	0	0	0	0	0	0	2 000	200	2 500	675	0	0	0	0	0	0
	厚田	520	280	0	0	70	49	0	0	0	0	0	0	0	0	0	0	0	0	0	0	0	0	0	0
	濱益	4 649	3 138	0	0	0	0	1 661	462	0	0	0	0	0	0	0	0	0	0	0	0	0	0	0	0
	千歳	81 000	81 000	0	0	0	0	0	0	0	0	0	0	0	0	0	0	2 550	782	0	0	0	0	23 000	6 900
	計	146 154	174 686	3 700	2 820	1 070	2 049	2 861	1 202	0	0	300	60	0	0	25 500	1 275	52 050	15 457	600	300	100	50	23 000	6 900
空知	空知	67 306	56 185	190 000	137 716	0	0	27 141	11 844	0	0	0	0	0	0	2 000	140	20 420	7 146	1 070	1 362	5 562	491	17 850	507
	夕張	21 070	15 166	8 000	5 600	0	0	150	90	0	0	0	0	0	0	0	0	6 800	2 298	15	15	0	0	14 000	6 400
	樺戸	8 900	7 986	600	660	0	0	1 440	4 800	0	0	0	0	0	0	500	100	8 300	2 610	0	0	0	0	500	100
	雨龍	86 000	69 075	75 000	43 500	0	0	1 000	400	0	0	16 000	9 150	0	0	18 000	2 700	55 500	16 000	185	214	180	78	16 450	4 626
	計	185 776	147 812	273 600	187 476	0	0	29 731	17 134	0	0	16 000	9 150	0	0	20 500	2 940	91 020	28 054	1 270	1 591	5 742	569	48 800	16 633
上川	上川	55 373	58 818	430 3 000	237 2 250	0	0	1 960	840	750	606	0	0	4 700	1 434	0	0	4 550	1 376	25	33	20	60	46 100	14 907
	空知	238 000	175 500	25 000	16 650	0	0	15 310	9 050	45	405	600	660	0	0	12 000	1 200	54 000	18 700	500	350	0	0	45 000	12 750
	上川(天鹽)	98 500	94 050	113 786本	63 325	0	0	5 600	2 500	2 100	1 550	1 500	1 225	9 500	4 050	0	0	8 200	2 050	1 000	580	1 000	100	225 000	24 250
	中川(同)	52 000	47 000	3 060	1 500	0	0	0	0	0	0	0	0	15 000	900	15 000	1 950	6 000	1 500	300	90	500	50	3 000	600
	勇拂	0	0	0	0	0	0	0	0	0	0	0	0	2 000	600	0	0	0	0	0	0	0	0	200	68
	計	443 873	375 368	2 843 3 000 113.786本	18 387 2 250 63 305	0	0	22 270	12 390	2 895	2 561	2 100	1 885	31 200	6 984	27 000	3 150	72 750	23 626	1 825	1 053	1 520	210	319 300	52 575
後志	小樽區	0	0	0	0	0	0	0	0	0	0	0	0	0	0	0	0	0	0	0	0	0	0	0	0
	小樽	0	0	0	0	0	0	0	0	0	0	0	0	0	0	0	0	0	0	0	0	0	0	0	0
	忍路	0	0	0	0	0	0	0	0	0	0	0	0	0	0	25 000	750	0	0	0	0	0	0	0	0
	余市	1 770	1 216	850	332	90	81	6	0	0	0	0	0	0	0	2 000	100	48 150	17 280	0	0	4 230	195	0	0
	古平	0	0	0	0	0	0	0	0	0	0	0	0	0	0	0	0	0	0	0	0	0	0	0	0
	積丹	0	0	0	0	0	0	0	0	0	0	0	0	0	0	0	0	0	0	0	0	0	0	0	0
	岩内	2 444	2 405	0	0	70	175	1 060	964	0	0	0	0	200	60	5 250	98	1 500	345	0	0	0	0	0	0
	古宇	1 225	1 634	300	180	300	360	0	0	0	0	0	0	0	0	500	50	1 000	250	0	0	0	0	0	0
	壽都	5 210	2 031	0	0	0	0	0	0	0	0	0	0	0	0	500	50	0	0	0	0	0	0	58 000	13 500
	島牧	6 550	201	0	0	50	9	0	0	0	0	0	0	0	0	1 765	88	0	0	0	0	0	0	0	0
	歐棄	986	986	652	293	0	0	0	0	0	0	0	0	0	0	1 500	97	0	0	100	90	0	0	10 000	2 000
	磯谷	4 500	4 500	25 000	13 500	150	195	0	0	0	0	0	0	0	0	1 500	225	800	200	0	0	0	0	25 000	5 000
	虻田	92 870	55 930	75 900	11 169	270	486	10 000	4 600	0	0	0	0	3 000	1 050	500	250	47 900	8 552	620	614	200	200	160 200	77 876
	計	115 485	68 903	101 852	25 474	930	1 306	11 060	5 564	0	0	0	0	3 200	1 110	36 515	1 708	99 350	26 627	730	704	4 430	395	253 200	98 376
檜山	檜山	4 165	6 578	1 200	840	114	219	0	0	0	0	0	0	0	0	1 626	149	150	75	0	0	0	0	0	0
	爾志	0	0	0	0	0	0	0	0	0	0	0	0	0	0	1 500	60	0	0	0	0	0	0	0	0
	久遠	0	0	0	0	0	0	0	0	0	0	0	0	0	0	450	16	0	0	0	0	0	0	0	0
	太櫓	7 200	5 760	480	288	720	648	0	0	0	0	0	0	0	0	960	96	1 200	240	148	133	100	100	4 800	1 200
	瀨棚	11 333	12 924	5 000	2 600	40	360	0	0	0	0	0	0	0	0	1 500	45	20 700	6 905	50	50	70	35	7 620	25 250
	計	22 698	25 262	6 680	3 728	874	1 227	0	0	0	0	0	0	0	0	6 036	366	22 050	7 220	198	183	170	135	75 000	26 450
函	松前	393	658	1 000	800	450	930	0	0	0	0	0	0	0	0	2 900	145	0	0	0	0	0	0	0	0
	上磯	327	314	0	0	0	0	0	0	0	0	0	0	0	0	0	0	0	0	0	0	0	0	0	0
	亀田	3 319	3 402	20	18	90	180	0	0	0	0	0	0	0	0	2 700	245	0	0	0	0	0	0	4 000	2 400

第一二五　林産物

行政區	郡	丸及角材		挽材		船材		棰丸太		白楊丸太		電柱材	
		數量	價格	數量	價格	數量	價格	數量	價格	數量	價格	數量	價格
		尺〜	円	坪	円	尺〜	円	尺〜	円	尺〜	円	本	円
館	茅部	6 059	9 614	3 820	1 830	356	792	350	315	0	0	0	0
	山越	8 500	8 500	280	140	100	250	0	0	0	0	800	4 000
	計	18 498	22 488	5 120	2 788	996	2 152	350	315	0	0	800	4 000
室蘭	室蘭	0	0	0	0	0	0	0	0	0	0	0	0
	有珠	2 070	6 935	23 485	9 394	337	472	0	0	0	0	0	0
	虻田	6 100	6 405	4 400	2 030	0	0	0	0	0	0	0	0
	勇拂	300 921	201 015	63 058	30 457	0	0	5 000	25 000	20 000	8 000	0	0
	白老	0	0	0	0	0	0	0	0	0	0	300	600
	幌別	1 795	1 705	450	180	958	1 150	0	0	0	0	0	0
	計	310 886	216 030	91 388	42 121	1 295	1 622	5 000	25 000	20 000	8 000	300	600
浦河	様似	1 140	342	1 404	561	376	113	0	0	0	0	0	0
	靜内	6 500	1 300	2 500	1 500	1 500	375	0	0	0	0	0	0
	新冠	200	130	400	192	0	0	0	0	0	0	0	0
	沙流	28 340	13 320	4 300	2 258	50	25	0	0	4 700	1 457	0	0
	三石	2 300	966	890	384	56	17	0	0	0	0	0	0
	浦河	7 000	1 543	1 700	515	2 000	560	0	0	0	0	0	0
	計	46 080	17 601	11 194	5 110	3 982	1 090	0	0	4 700	1 457	0	0
河西	上川	2 650	2 650	6 500	3 900	0	0	0	0	345	172	0	0
	河西	7 150	4 225	32 150 2 000石	10 760 2 000	0	0	0	0	9 933	6 300	0	0
	河東	0	0	0	0	0	0	0	0	3 600	1 800	0	0
	中川	1 329 985	162 773	0	0	0	0	0	0	20 037	4 408	0	0
	十勝	5 300	5 330	0	0	0	0	0	0	400	200	0	0
	廣尻	3 610	4 732	1 620	862	0	0	0	0	0	0	0	0
	計	1 348 725	178 710	40 270 2 000石	15 522 2 000	0	0	0	0	34 315	12 880	0	0
釧路	釧路	18 160	30 800	10 680	6 576	280	252	0	0	0	0	0	0
	厚岸	47 205	56 405	23 250 109 925本	13 185 5 590	840	2 021	0	0	0	0	0	0
	阿寒	53 260	42 608	3 800	2 280	500	75	600	480	900	720	0	0
	白糠	51 333	61 800	6 560	3 936	0	0	7 416	6 672	2 660	2 555	0	0
	足寄	1 053	842	0	0	0	0	0	0	7 646	5 352	0	0
	川上	50 500	40 600	0	0	0	0	0	0	0	0	0	0
	計	211 511	233 055	44 290 109 925本	18 382 5 590	1 620	2 348	8 016	7 152	11 206	8 627	0	0
網走	斜里	24 242	24 358	156	78	120	78	0	0	10 000	3 500	0	0
	網走	27 947	25 152	0	0	0	0	0	0	99 705	34 897	0	0
	常呂	24 500	24 100	13 000	8 000	300	450	4 500	2 400	81 000	28 350	5 000	5 000
	紋別	67 700	58 062	8 900	4 810	1 180	970	4 000	1 600	31 180	10 913	80	640
	計	144 390	131 672	22 056	12 888	1 600	1 498	8 500	4 000	221 885	87 660	5 080	5 640
宗谷	宗谷	339 444	325 866	2 000	1 200	550	990	0	0	100	180	0	0
	枝幸	60 000	60 000	0	0	0	0	0	0	1 500	1 800	0	0
	利尻	1 990	596	0	0	1 454	509	0	0	0	0	0	0

雜類ノ一（續）

銃床		早切		杭		橋用材		農具用材		鐵道枕木	
數量	價格	數量	價格	數量	價格	數量	價格	數量	價格	數量	價格
挺	円	本	円	丸	円	尺〜	円	本	円	挺	円
0	0	1 250	63	0	0	0	0	0	0	0	0
200	50	0	0	0	0	0	0	0	0	0	0
200	50	6 850	453	0	0	0	0	0	0	4 000	2 400
0	0	0	0	0	0	0	0	0	0	0	0
0	0	0	0	8 460	2 115	390	156	7 350	515	4 557	17 317
0	0	0	0	2 115	582	0	0	0	0	20 000	8 500
0	0	0	0	5 250	2 100	10	10	20 000	650	55 405	44 658
0	0	0	0	0	0	0	0	0	0	0	0
0	0	0	0	0	0	0	0	0	0	12 000	5 400
0	0	0	0	15 825	4 797	400	166	27 350	1 165	91 962	245 875
0	0	1 000	80	1 800	900	0	0	0	0	0	0
0	0	0	0	9 600	3 990	1 500	375	2 500	625	0	0
0	0	0	0	300	120	0	0	100	30	0	0
0	0	660	108	6 800	2 108	20	8	2 300	357	0	0
0	0	0	0	0	0	0	0	860	138	0	0
0	0	0	0	5 600	1 837	0	0	0	0	0	0
0	0	1 600	188	18 500	8 955	1 520	383	5 760	1 150	0	0
0	0	0	0	2 500	1 000	0	0	0	0	91 000	27 300
500	100	0	0	600	65	200	60	0	0	60 000	19 800
0	0	0	0	0	0	0	0	0	0	8 000	2 500
1 520	410	0	0	14 100	3 523	160	224	0	0	23 800	9 044
0	0	0	0	2 600	764	24	45	0	0	50 000	17 500
0	0	1 650	66	2 450	955	0	0	0	0	0	0
2 020	510	1 650	66	22 250	6 307	384	329	0	0	232 800	76 201
0	0	0	0	28 700	8 260	0	0	0	0	60 000	30 000
0	0	0	0	18 060	10 206	0	0	0	0	18 457	7 383
750	375	1 570	550	1 000	300	0	0	0	0	48 000	14 400
0	0	0	0	6 000	1 500	0	0	0	0	180 300	63 105
49 300	14 790	0	0	0	0	0	0	0	0	2 500	550
0	0	0	0	0	0	0	0	0	0	0	0
50 050	15 165	1 570	550	53 760	20 266	0	0	0	0	309 257	115 438
0	0	3 000	150	500	200	0	0	0	0	0	0
0	0	0	0	2 920	1 568	0	0	0	0	0	0
10 000	2 800	19 000	1 550	6 490	2 291	408	5 250	5 250	3 150	7 000	1 400
0	0	7 800	600	9 850	3 447	178	890	890	173	31 200	18 600
10 000	2 800	26 800	2 300	19 760	7 506	1 050	586	6 140	488	38 200	20 000
0	0	6 300	378	5 000	650	0	0	0	0	0	0
0	0	400	12	800	200	0	0	0	0	1 000	500
0	0	0	0	0	0	0	0	0	0	0	0

第一二五　林産物

行政區	郡	丸及角材		挽材		船材		棺丸太		白楊丸太		電柱材	
		數量	價格	數量	價格	數量	價格	數量	價格	數量	價格	數量	價格
		尺	円	才	円	尺	円	尺	円	本	円	本	円
谷	禮文	0	0	0	0	0	0	0	0	0	0	0	0
	計	401 434	386 462	2 000	1 200	2 004	1 499	0	0	1 600	1 980	0	0
增毛	增毛	784	706	367	139	0	0	0	0	0	0	0	0
	留萌	52 700	38 682	3 530	1 719	1 140	1 596	0	0	0	0	0	0
	苫前	25 163	19 879	3 500	1 750	120	156	5 000	2 500	0	0	0	0
	天鹽	136 500	97 598	530	254	300	360	0	0	0	0	1 800	1 449
	計	215 147	156 865	7 827	3 862	1 560	2 112	5 000	2 500	0	0	1 800	1 449
根室	根室	8 717	2 862	21 000	39 500	586	189	0	0	0	0	0	0
	標津	1 675	1 989	6 200	6 337	0	0	0	0	0	0	0	0
	目梨	90 320	7 423	100	85	192	276	0	0	0	0	0	0
	國後	2 850	1 261	2 685	1 611	514	283	0	0	0	0	0	0
	色丹	260	83	0	0	20	6	0	0	0	0	0	0
	紗那	1 200	300	500	450	0	0	0	0	0	0	0	0
	振別	50	12	0	0	0	0	0	0	0	0	0	0
	擇捉	1 500	375	0	0	30	9	0	0	0	0	0	0
	野付	0	0	0	0	0	0	0	0	0	0	0	0
	計	106 572	14 405	30 485	47 983	1 342	763	0	0	0	0	0	0
合計		3 727 229	2 149 349	643 305坪 5 000間 223 711本	395 336 4 250 68 915	17 273	17 666	92 788	75 257	296 601	132 165	26 380	23 255
明治三十九年度		11 561 342	2 228 524	501 858	274 113	37 008	57 435	81 715	46 641	258 336	210 763	27 711	58 535
明治四十年度		11 468 871	2763932	656 012	539 087	29 258	83 115	82 735	72 971	285 554	227 647	12 090	28 801
明治四十一年度		3 207 977	1 694 272	630 784	395 772	16 197	22 940	49 672	36 505	179 999	72 857	14 507	19 903

第一二六　林産物

行政區	郡	燒寸用木片		製紙原料		竹材		杉皮		蔓又莖		苗木	
		數量	價格	數量	價格	數量	價格	數量	價格	數量	價格	數量	價格
		把	円	斤	円	束	円	束	円	束	円	本	円
札幌	札幌	0	0	0	0	3 000	360	0	0	0	0	3 803 000	9 465
	石狩	0	0	0	0	0	0	0	0	0	0	0	0
	厚田	0	0	0	0	0	0	0	0	320	80	0	0
	濱益	0	0	0	0	0	0	0	0	0	0	0	0
	千歲	998 490	14 977	0	0	0	0	0	0	0	0	5 000	25
	計	998 490	14 977	0	0	3 000	360	0	0	320	80	3 808 000	9 490
空知	空知	0	0	0	0	0	0	0	0	0	0	4 000	29
	夕張	0	0	0	0	0	0	0	0	0	0	40 500	405
	樺戶	0	0	0	0	0	0	0	0	0	0	0	0
	雨龍	0	0	0	0	0	0	0	0	0	0	28 000	140
	計	0	0	0	0	0	0	0	0	0	0	72 500	574

雜類ノ一（續）

明治四十二年度

銃床		早切		柾		桶用材		農具用材		鐵道枕木	
數量	價格	數量	價格	數量	價格	數量	價格	數量	價格	數量	價格
挺	円	尺	円	丸	円	尺	円	本	円	挺	円
0	0	142	11	20	3	0	0	0	0	0	0
0	0	6 842	401	5 820	853	0	0	0	0	1 000	500
0	0	0	0	0	0	0	0	0	0	797	335
0	0	15 000	1 125	9 600	2 880	395	284	100	150	95 000	38 000
0	0	800	56	7 500	2 475	0	0	0	0	57 000	22 800
500	300	75 000	2 250	2 800	571	0	0	0	0	39 000	10 140
500	300	90 800	3 431	19 900	5 926	395	284	100	150	191 797	71 275
0	0	0	0	0	0	0	0	0	0	0	0
0	0	300	240	430	258	0	0	0	0	0	0
0	0	1 700	1 350	2 330	1 428	0	0	0	0	0	0
0	0	248	54	0	0	18	14	0	0	0	0
0	0	700	17	80	56	0	0	0	0	0	0
0	0	1 650	40	1 300	1 235	218	32	0	0	0	0
0	0	0	0	0	0	0	0	0	0	0	0
0	0	0	0	0	0	0	0	0	0	0	0
0	0	0	0	0	0	0	0	0	0	0	0
0	0	0	0	0	0	0	0	0	0	0	0
0	0	4 598	1 711	4 740	2 977	236	46	0	0	0	0
23 255	97 170	26 919	256 261	18 539	503 375	160 036	8 728	5 850	51 163	4 345	1 656 316
114 498	32 454	319 576	118 413	319 914	127 809	4 537	3 504	394 137	649 996	1 626 403	433 909
2 955	1 376	276 999	28 615	387 841	127 869	13 577	1 782	33 352	6 576	3 419 428	1 212 638
51 080	9 305	197 282	16 549	439 946	140 149	6 584	5 577	33 662	4 381	1 784 113	624 619

雜類ノ二

明治四十二年度

樹實		柴		笹		自然生蔬菜		下草		樹葉	
數量	價格	數量	價格	數量	價格	數量	價格	數量	價格	數量	價格
石	円	束	円	束	円	貫	円	束	円	貫	円
0	0	0	0	0	0	700	55	0	0	4 800	24
0	0	0	0	0	0	0	0	0	0	0	0
0	0	800	48	500	3	0	0	0	0	0	0
0	0	0	0	0	0	0	0	0	0	0	0
0	0	0	0	0	0	0	0	0	0	0	0
0	0	800	48	500	3	700	55	0	0	4 800	24
0	0	0	0	0	0	3 750	133	0	0	0	0
0	0	0	0	0	0	0	0	0	0	0	0
0	0	0	0	0	0	0	0	0	0	0	0
0	0	0	0	0	0	25 781	2 204	0	0	0	0
0	0	0	0	0	0	29 531	2 337	0	0	0	0

第一二六　林産物

行政區	郡	燃料用木片		製紙原料		竹材		杉皮		蔓茎叉萠		苗木	
		數量	價格	數量	價格	數量	價格	數量	價格	數量	價格	數量	價格
		瓲	円	斤	円	束	円	束	円	束	円	本	円
上川	上川	0	0	0	0	0	0	0	0	0	0	0	0
	空知	0	0	60 000	42 000	0	0	0	0	0	0	0	0
	上川(天鹽)	0	0	0	0	0	0	0	0	0	0	0	0
	中川(同)	0	0	0	0	0	0	0	0	0	0	0	0
	勇拂	0	0	0	0	0	0	0	0	0	0	0	0
	計	0	0	60 000	42 000	0	0	0	0	0	0	0	0
後志	小樽區	0	0	0	0	0	0	0	0	0	0	0	0
	小樽	0	0	0	0	0	0	0	0	0	0	0	0
	忍路	0	0	0	0	0	0	0	0	0	0	0	0
	余市	0	0	0	0	1 800	375	0	0	194	58	316 450	791
	古平	0	0	0	0	80	3	0	0	0	0	0	0
	積丹	0	0	0	0	115	9	0	0	38	11	0	0
	岩內	0	0	0	0	0	0	0	0	190	48	0	0
	古宇	0	0	0	0	611	180	0	0	1 157	328	0	0
	瀋都	0	0	0	0	90	2	0	0	10	40	0	0
	島牧	0	0	0	0	0	0	0	0	240	19	0	0
	歌棄谷田	0	0	0	0	0	0	0	0	0	0	0	0
	磯虻	0	0	0	0	600	60	0	0	0	0	0	0
	計	0	0	0	0	1 300	316	0	0	0	0	0	0
	計	0	0	0	0	4 597	945	0	0	1 829	504	316 450	791
檜山	檜山	0	0	0	0	0	0	0	0	1 500	260	0	0
	爾志	0	0	0	0	12	3	0	0	150	8	0	0
	久遠	0	0	0	0	0	0	0	0	0	0	0	0
	太櫓	0	0	0	0	0	0	0	0	0	0	0	0
	瀨棚	0	0	0	0	0	0	0	0	0	0	0	0
	計	0	0	0	0	12	3	0	0	1 650	268	0	0
函館	松前	0	0	0	0	0	0	0	0	0	0	0	0
	上磯	0	0	0	0	0	0	0	0	930	40	18 000	900
	龜田	0	0	0	0	550	165	0	0	0	0	464 500	1 985
	茅部	0	0	0	0	0	0	0	0	0	0	0	0
	山越	0	0	0	0	0	0	0	0	0	0	0	0
	計	0	0	0	0	550	165	0	0	930	40	482 500	2 885
室蘭	蘭越	0	0	0	0	0	0	0	0	0	0	0	0
	室蘭	0	0	0	0	0	0	0	0	0	0	0	0
	珠田	0	0	0	0	0	0	0	0	0	0	0	0
	有虻	0	0	0	0	0	0	0	0	0	0	0	0
	勇拂	0	0	0	0	0	0	0	0	0	0	0	0
	白老	0	0	0	0	0	0	0	0	0	0	0	0
	別幌	0	0	0	0	0	0	0	0	0	0	0	0
	計	0	0	0	0	0	0	0	0	0	0	0	0

雜類ノ二（續）

明治四十二年度

行政區	郡	樹實		柴		笹		自然生蔬菜		下草		樹葉	
		數量	價格	數量	價格	數量	價格	數量	價格	數量	價格	數量	價格
		石	円	束	円	束	円	貫	円	束	円	貫	円
上川	上川	0	0	0	0	0	0	0	0	0	0	0	0
	空知	0	0	0	0	0	0	0	0	5 245	111	0	0
	上川(天鹽)	0	0	0	0	0	0	1 000	40	5 000	100	0	0
	中川(同)	0	0	0	0	0	0	0	0	0	0	0	0
	勇拂	0	0	0	0	0	0	0	0	0	0	0	0
	計	0	0	0	0	0	0	1 000	40	10 245	211	0	0
後志	小樽區	0	0	0	0	0	0	0	0	0	0	0	0
	小樽	0	0	1 000	200	5 000	100	1 520	76	95 000	2 850	0	0
	忍路	48	120	0	0	0	0	16 000	800	40 000	1 600	0	0
	余市	0	0	872	43	525	78	2 558	16	550	3	0	0
	古平	0	0	100	4	0	0	86	2	97	0	0	0
	積丹	0	0	85	4	1 680	8	6 900	483	1 800	63	0	0
	岩內	0	0	523	52	140	6	5 000	400	150	5	0	0
	古宇	2 000	30	836	255	0	0	45	5	0	0	170	5
	瀋都	0	0	0	0	225	35	1 700	9	60 000	69	760	58
	島牧	0	0	246	10	1 501	51	1 500	75	23 000	318	0	0
	歌棄谷田	0	0	500	35	0	0	4 175	270	145 850	291	0	0
	磯虻	0	0	10 000	500	0	0	20 000	800	35 000	280	0	0
	計	0	0	0	0	2 000	200	0	0	0	0	0	0
	計	2 048	150	14 162	1 103	11 071	478	59 484	2 936	401 447	5 479	930	63
檜山	檜山	0	0	3 250	50	200	10	460 010	14 000	200	2	100	1
	爾志	520	80	2 350	135	60	2	1 000	48	0	0	10 000	100
	久遠	0	0	0	0	0	0	800	40	3 000	15	0	0
	太櫓	0	0	4 000	100	2 400	60	280	42	0	0	0	0
	瀨棚	0	0	650	13	320	6	0	0	0	0	0	0
	計	520	80	10 250	298	2 980	78	462 720	14 130	3 200	17	10 100	101
函館	松前	0	0	6 784	338	564	12	13 960	497	220 780	1 603	0	0
	上磯	10	100	4 200	65	0	0	2 600	130	0	0	0	0
	龜田	0	0	6 724	174	1 315	22	19 250	551	6 552	780	0	0
	茅部	0	0	370	18	0	0	3 410	97	51 950	236	0	0
	山越	0	0	0	0	0	0	0	0	0	0	280	17
	計	10	100	18 078	595	1 879	34	39 220	1 275	279 282	2 619	280	17
室蘭	蘭越	0	0	0	0	10 000	300	0	0	76 000	1 900	0	0
	室蘭	0	0	0	0	0	0	0	0	0	0	0	0
	珠田	0	0	0	0	0	0	0	0	0	0	0	0
	有虻	0	0	0	0	0	0	5 500	440	0	0	0	0
	勇拂	0	0	0	0	0	0	0	0	0	0	0	0
	白老	0	0	0	0	0	0	0	0	0	0	0	0
	幌別	0	0	0	0	0	0	0	0	0	0	0	0
	計	0	0	0	0	10 000	300	5 500	440	76 000	1 900	0	0

第一二六　林産物雜類ノ二（續）

明治四十二年度

行政區	郡名	燃料用木片		製紙原料		竹材		杉材		蔓又莖		苗木		實		柴		笹		自然生蔬菜		下草		樹葉	
		數量	價格	數量	價格	數量	價格	數量	價格	數量	價格	數量	價格	數量	價格	數量	價格	數量	價格	數量	價格	數量	價格	數量	價格
		把	円	斤	円	束	円	束	円	束	円	本	円	谷	円	束	円	束	円	管	円	束	円	貫	円
油河	樺似	0	0	0	0	0	0	0	0	0	0	0	0	0	0	0	0	0	0	0	0	16 000	160	0	0
	靜内	0	0	0	0	0	0	0	0	0	0	0	0	0	0	0	0	0	0	0	0	0	0	0	0
	新冠	0	0	0	0	0	0	0	0	0	0	0	0	0	0	0	0	0	0	0	0	50 000	1 000	0	0
	沙流	1 500	150	0	0	0	0	0	0	0	0	0	0	60	72	0	0	0	0	10 000	500	0	0	0	0
	三石	0	0	0	0	0	0	0	0	0	0	0	0	0	0	0	0	0	0	0	0	0	0	0	0
	油河	0	0	0	0	0	0	0	0	0	0	0	0	0	0	0	0	0	0	0	0	0	0	0	0
	計	1 500	150	0	0	0	0	0	0	0	0	0	0	60	72	0	0	0	0	10 000	500	66 000	1 160	0	0
河西	上川	0	0	0	0	0	0	0	0	0	0	0	0	0	0	0	0	0	0	0	0	0	0	0	0
	河西	0	0	0	0	0	0	0	0	0	0	0	0	0	0	0	0	0	0	0	0	0	0	0	0
	河東	0	0	0	0	0	0	0	0	0	0	0	0	0	0	0	0	0	0	0	0	0	0	0	0
	中川	0	0	0	0	0	0	0	0	0	0	0	0	0	0	0	0	1 600	16	0	0	2 525	30	0	0
	十勝	0	0	0	0	0	0	0	0	0	0	0	0	0	0	0	0	0	0	0	0	0	0	0	0
	廣尾	0	0	0	0	0	0	0	0	0	0	0	0	0	0	0	0	0	0	0	0	0	0	0	0
	計	0	0	0	0	0	0	0	0	0	0	0	0	0	0	0	0	1 600	16	0	0	2 525	30	0	0
釧路	釧路	0	0	0	0	0	0	0	0	0	0	0	0	0	0	0	0	0	0	1 600	95	0	0	0	0
	厚岸	0	0	0	0	0	0	0	0	150	15	0	0	50	40	0	0	6 000	60	300	24	80 000	800	0	0
	寒糠	0	0	0	0	0	0	0	0	0	0	0	0	0	0	0	0	0	0	0	0	0	0	0	0
	白糠	0	0	0	0	0	0	0	0	0	0	0	0	0	0	0	0	0	0	2 800	196	32 000	1 920	0	0
	足寄	0	0	0	0	0	0	0	0	0	0	0	0	0	0	0	0	0	0	0	0	0	0	0	0
	上川	0	0	0	0	0	0	0	0	0	0	0	0	0	0	0	0	0	0	0	0	0	0	0	0
	計	0	0	0	0	0	0	0	0	150	15	0	0	50	40	0	0	6 000	60	4 700	315	112 000	2 720	0	0
網走	斜里	0	0	0	0	0	0	0	0	0	0	0	0	0	0	0	0	0	0	0	0	0	0	0	0
	網走	0	0	0	0	0	0	0	0	0	0	0	0	0	0	0	0	0	0	5 600	112	0	0	0	0
	呂別	0	0	0	0	0	0	0	0	0	0	0	0	45	90	0	0	0	0	3 000	60	0	0	0	0
	紋別	0	0	0	0	0	0	0	0	0	0	0	0	0	0	500	15	200	6	684 410	10 159	0	0	0	0
	計	0	0	0	0	0	0	0	0	0	0	0	0	45	90	500	15	200	6	693 010	10 331	0	0	0	0
宗谷	宗谷	0	0	0	0	0	0	0	0	0	0	0	0	0	0	0	0	937	9	1 651	50	0	0	0	0
	幸尻	0	0	0	0	0	0	0	0	0	0	0	0	0	0	0	0	0	0	0	0	0	0	0	0
	枝利	0	0	0	0	270	36	0	0	0	0	0	0	0	0	0	0	3 864	39	2 887	29	0	0	1 530	15
	禮文	0	0	0	0	190	4	0	0	0	0	0	0	0	0	0	0	2 920	29	0	0	0	0	0	0
	計	0	0	0	0	460	40	0	0	0	0	0	0	0	0	0	0	7 721	77	4 538	79	0	0	1 530	15
増毛	増毛	0	0	0	0	0	0	0	0	65	10	0	0	0	0	20	4	377	30	139	3	0	0	0	0
	留萌	0	0	0	0	0	0	0	0	100	13	0	0	0	0	0	0	0	0	0	0	30 000	900	0	0
	苫前	0	0	0	0	0	0	0	0	0	0	0	0	0	0	0	0	0	0	0	0	0	0	0	0
	天鹽	0	0	0	0	0	0	0	0	0	0	0	0	0	0	0	0	0	0	0	0	2 700	38	0	0
	計	0	0	0	0	0	0	0	0	165	23	0	0	0	0	20	4	377	30	139	3	32 500	938	0	0
根室	根室	0	0	0	0	0	0	0	0	0	0	0	0	0	0	50	6	0	0	46	10	191 841	459	0	0
	標津	0	0	0	0	0	0	0	0	0	0	0	0	0	0	0	0	0	0	300	240	0	0	0	0
	目梨	0	0	0	0	0	0	0	0	0	0	0	0	0	0	40	1	500	35	120	96	0	0	0	0

第一二六　林産物

行政區	郡	燃寸用木片		製紙原料		竹材		杉材		蔓叉莖		苗木	
		數量	價格	數量	價格	數量	價格	數量	價格	數量	價格	數量	價格
		把	円	尺	円	束	円	束	円	束	円	本	円
室	國後	0	0	0	0	0	0	0	0	0	0	0	0
	色丹	0	0	0	0	0	0	0	0	0	0	0	0
	紗那	0	0	0	0	0	0	0	0	0	0	0	0
	振別	0	0	0	0	0	0	0	0	0	0	0	0
	擇捉	0	0	0	0	0	0	0	0	0	0	0	0
	野付	0	0	0	0	0	0	0	0	0	0	0	0
	計	0	0	0	0	0	0	0	0	0	0	0	0
合計		999 990	15 129	60 000	42 000	8 619	1 513	0	0	5 044	930	4 679 450	13 710
明治三十九年度		31 977 499	393 923	12 575 510	20 351	38 242	3 749	700	75	4 267	7 182	2 793 083	12 685
明治四十年度		9 601 173	177 087	274 215	75 127	33 693	8 355	1 000	145	4 195	4 578	3 200 400	49 971
明治四十一年度		964 962	19 526	54 589 998	87 900	15 394	2 252	390	78	5 136	1 381	4 701 682	21 564

第一二七　林産物

行政區	郡	椎茸		諸菌類		石類		瑪瑙石		樽木		包裝箱用材	
		數量	價格	數量	價格	數量	價格	數量	價格	數量	價格	數量	價格
		斤	円	貫	円	噸	円	貫	円	尺	円	組	円
札幌	札幌	0	0	0	0	15 580	24 316	0	0	0	0	0	0
	石狩	0	0	0	0	0	0	0	0	0	0	0	0
	厚田	0	0	0	0	0	0	0	0	0	0	0	0
	濱益	0	0	0	0	0	0	0	0	0	0	0	0
	千歳	0	0	0	0	0	0	0	0	0	0	0	0
	計	0	0	0	0	15 580	24 316	0	0	0	0	0	0
空知	空知	0	0	150	60	5 000	1 750	0	0	0	0	0	0
	夕張	0	0	0	0	0	0	0	0	9	0	0	0
	樺戸	0	0	0	0	0	0	0	0	0	0	0	0
	雨龍	0	0	4 144	349	0	0	0	0	0	0	0	0
	計	0	0	4 294	409	5 000	1 750	0	0	0	0	0	0
上川	上川	0	0	85	25	0	0	0	0	0	0	0	0
	空知	0	0	0	0	2 000	400	0	0	0	0	0	0
	上川(天鹽)	0	0	0	0	0	0	0	0	200	200	0	0
	中川(同)	0	0	0	0	0	0	0	0	0	0	0	0
	勇拂	0	0	0	0	0	0	0	0	0	0	0	0
	計	0	0	85	25	2 000	400	0	0	200	200	0	0
後	小樽區	0	0	0	0	0	0	0	0	0	0	0	0
	小樽	0	0	0	0	0	0	0	0	0	0	0	0
	忍路	0	0	1 200	300	0	0	0	0	0	0	0	0
	余市	0	0	80	20	4	4	0	0	0	0	0	0
	古平	0	0	0	0	270	5	0	0	0	0	0	0

雜類ノ二（續）

明治年四十二度

樹實		柴		笹		自然生蔬菜		下草		樹葉	
數量	價格	數量	價格	數量	價格	數量	價格	數量	價格	數量	價格
石	円	束	円	束	円	貫	円	束	円	貫	円
0	0	90	1	85	1	3 919	47	19 465	108	0	0
0	0	0	0	0	0	0	0	0	0	0	0
0	0	0	0	80	6	146	7	13 780	63	0	0
0	0	0	0	0	0	0	0	1 000	5	0	0
0	0	0	0	0	0	0	0	800	40	0	0
0	0	110	11	0	0	412	265	14 564	473	0	0
0	0	290	19	665	42	4 943	669	321 450	1 148	0	0
2 733	532	44 100	2 082	42 993	1 124	1 315 485	33 106	1 275 399	16 222	17 640	220
2 582	688	49 430	1 763	16 937	697	150 157	5 265	535 945	4 751	0	0
36	12	58 727	2 577	20 905	630	89 367	4 216	1 868 980	23 896	1 100	21
3 081	396	67 204	3 100	11 414	433	103 446	5 026	2 017 670	24 973	4 300	57

雜類ノ三

明治四十二年度

車軸用材		下駄材		染料樹皮		木精		木炭		土類	
數量	價格	數量	價格	數量	價格	數量	價格	數量	價格	數量	價格
尺	円	駄	円	束	円		円	貫	円	立坪	円
100	50	1 460	2 350	0	0	0	0	119 500	11 061	0	0
0	0	0	0	0	0	0	0	8 000	240	0	0
0	0	0	0	0	0	0	0	1 200	48	0	0
50	40	0	0	0	0	0	0	38 400	19 968	0	0
0	0	0	0	0	0	0	0	159 200	55 020	0	0
150	90	1 460	2 350	0	0	0	0	334 300	86 337	0	0
400	475	510	1 186	100 000	16 500	0	0	994 730	28 688	0	0
500	600	0	0	0	0	0	0	1 605 155	56 927	0	0
0	0	0	0	0	0	0	0	138 900	5 512	0	0
0	0	0	0	0	0	0	0	258 176	8 081	0	0
900	1 075	510	1 186	100 000	16 500	0	0	3 006 961	99 208	0	0
210	178	718	2 870	0	0	0	0	707 206	18 734	0	
0	0	330	830	0	0	0	0	1 692 000	33 930	0	0
0	0	10 150	10 375	2 000	140	0	0	367 500	8 930	0	0
350	52	0	0	0	0	0	0	69 500	2 000	0	
0	0	0	0	0	0	0	0	2 400	72	0	0
560	230	11 198	14 075	2 000	140	0	0	2 838 606	63 666	0	0
0	0	0	0	0	0	0	0	0	0	0	0
0	0	0	0	0	0	0	0	0	0	0	0
0	0	0	0	0	0	0	0	0	0	0	0
0	0	0	0	102	30	0	0	422 200	13 530	0	0
0	0	0	0	0	0	0	0	10 700	417	0	0

第一二七　林産物雜類ノ三（續）

明治四十二年度

行政區	郡	椎茸		諸菌類		石類		瑪瑙石		樗木		包裝箱用材		車軸用材		下駄材		染料樹皮		木精		木炭		土類	
		數量	價格	數量	價格	數量	價格	數量	價格	數量	價格	數量	價格	數量	價格	數量	價格	數量	價格	數量	價格	數量	價格	數量	價格
		斤	円	貫	円	朾	円	貫	円	尺	円	組	円	尺	円	駄	円	束	円	貫	円	貫	円	立坪	円
志摩山	秩父	0	0	0	0	0	0	0	0	0	0	0	0	0	0	0	0	0	0	0	0	0	0	0	0
	岩内	0	0	2 000	200	0	0	0	0	0	0	0	0	0	0	400	400	77	19	0	0	296 350	13 954	0	0
	古宇	0	0	0	0	1 800	360	0	0	0	0	0	0	0	0	0	0	0	0	0	0	20 900	1 045	0	0
	函都	1 300	455	9	2	0	0	0	0	0	0	0	0	0	0	150	390	20	10	0	0	21 020	4 848	0	0
	島牧	0	0	50	10	0	0	0	0	0	0	0	0	0	0	0	0	0	0	0	0	24 320	1 216	0	0
	歌棄	1 500	150	0	0	0	0	0	0	0	0	0	0	30	30	100	200	0	0	0	0	153 000	6 120	0	0
	磯谷	0	0	1 500	150	700	2	0	0	0	0	0	0	0	0	0	0	0	0	0	0	340 000	6 800	0	0
	虻田	0	0	2 000	300	4 000	400	0	0	0	0	200	200	200	200	2 100	2 157	0	0	0	0	1 569 050	26 402	0	0
	計	2 800	605	6 889	980	6 774	771	0	0	0	0	200	200	230	230	2 750	3 147	199	59	0	0	2 857 540	74 232	0	0
檜山	檜山	194	67	120	24	0	0	0	0	4 200	12 600	0	0	0	0	0	0	0	0	0	0	639 280	19 622	0	0
	爾志	30	14	120	18	3 000	450	0	0	0	0	0	0	0	0	0	0	0	0	0	0	4 100	164	0	0
	久遠	0	0	0	0	0	0	0	0	0	0	0	0	0	0	0	0	0	0	0	0	9 760	448	0	0
	太櫓	280	84	320	112	0	0	0	0	7 000	14 000	0	0	0	0	0	0	0	0	0	0	24 000	720	0	0
	瀬棚	0	0	0	0	0	0	0	0	0	0	0	0	0	0	1 200	530	8 000 000	19 120	0	0	175 840	5 362	0	0
	計	504	165	560	154	3 000	450	0	0	11 200	26 600	0	0	0	0	1 200	530	8 000 000	19 120	0	0	852 980	26 316	0	0
函館	松前	170	136	380	152	0	0	5	0	0	0	0	0	0	0	0	0	0	0	0	0	85 170	4 242	1 802	1 523
	上磯	78	70	200	40	8 000	640	0	0	0	0	0	0	0	0	200	3 700	0	0	0	0	210 108	11 449	2 888	1 940
	龜田	140	48	30	10	469 200	70 914	1 000	8	0	0	0	0	0	0	0	0	0	0	0	0	801 200	45 238	1 802	1 523
	茅部	0	0	40	5	300	3	0	0	0	0	0	0	300	480	304	485	0	0	0	0	2 182 040	76 788	0	0
	山越	216	145	0	0	0	0	0	0	600	600	0	0	0	0	65	78	0	0	0	0	146 000	5 570	0	0
	計	604	399	650	207	477 500	71 557	1 000	8	600	600	0	0	300	480	569	1 263	0	0	0	0	3 424 518	143 287	6 492	1 986
胆振室蘭	室蘭	0	0	0	0	0	0	0	0	0	0	0	0	0	0	250	300	0	0	0	0	115 500	5 775	0	0
	有珠	52	36	0	0	0	0	0	0	390	741	0	0	570	684	4 786	2 273	0	0	0	0	254 980	7 365	0	0
	虻田	0	0	0	0	0	0	0	0	0	0	0	0	0	0	0	0	0	0	0	0	46 000	1 130	0	0
	勇拂	3 500	1 225	900	360	0	0	0	0	0	0	0	0	0	0	858	1 201	20 000	60 000	0	0	5 207 650	187 475	0	0
	白老	0	0	0	0	0	0	0	0	0	0	0	0	0	0	0	0	0	0	0	0	840 000	2 100	0	0
	幌別	0	0	0	0	25 000	350	0	0	0	0	0	0	0	0	307	123	0	0	0	0	13 170	460	0	0
	計	3 552	1 261	900	360	25 000	350	0	0	390	741	0	0	570	684	6 201	3 897	20 000	60 000	0	0	6 477 300	204 305	0	0
浦河	穆似	300	44	0	0	0	0	0	0	0	0	0	0	0	0	2 930	2 725	0	0	0	0	48 480	1 696	0	0
	靜内	3 500	525	0	0	0	0	0	0	0	0	0	0	1 500	375	0	0	0	0	0	0	35 000	1 050	0	0
	新冠	100	20	0	0	0	0	0	0	0	0	0	0	0	0	0	0	0	0	0	0	3 000	150	0	0
	沙流	4 500	743	500	75	0	0	0	0	0	0	0	0	30	48	14	13	0	0	0	0	53 080	2 213	0	0
	三石	299	52	0	0	0	0	0	0	0	0	0	0	0	0	0	0	0	0	0	0	75 000	3 000	0	0
	浦河	250	40	0	0	0	0	0	0	0	0	0	0	0	0	3 000	2 850	0	0	0	0	583 810	23 352	0	0
	計	3 840	1 424	500	75	0	0	0	0	0	0	0	0	1 530	423	5 944	5 588	0	0	0	0	798 370	31 461	0	0
河	上川	0	0	0	0	8 000	3 200	0	0	0	0	0	0	0	0	0	0	440 000	17 600	0	0	57 600	2 016	0	0
	河西	0	0	0	0	1 500	150	0	0	0	0	0	0	0	0	2 500	875	1 118 270	55 914	0	0	31 000	1 140	0	0
	河東	0	0	0	0	0	0	0	0	0	0	0	0	0	0	0	0	40 000	1 700	0	0	322 400	12 896	0	0
	中川	0	0	0	0	0	0	0	0	0	0	0	0	0	0	80	96	0	0	0	0	107 880	3 438	0	0

第一二七　林産物

行政區	郡	椎茸 数量	椎茸 価格	諸菌類 数量	諸菌類 価格	石類 数量	石類 価格	瑪瑙石 数量	瑪瑙石 価格	樽木 数量	樽木 価格	包装用箱材 数量	包装用箱材 価格
		斤	円	貫	円	斤	円	貫	円	尺	円	組	円
四	十勝	0	0	0	0	0	0	0	0	0	0	0	0
	唐尼	0	0	0	0	0	0	0	0	0	0	0	0
	計	0	0	0	0	9 500	3 350	0	0	0	0	0	0
釧路	釧路	280	560	0	0	0	0	0	0	0	0	0	0
	厚岸	72	222	125	38	0	0	0	0	0	0	0	0
	阿寒	108	540	0	0	0	0	0	0	0	0	0	0
	白糠	15	75	360	52	1 000	250	0	0	0	0	0	0
	足寄	0	0	0	0	0	0	0	0	0	0	0	0
	川上	51	240	0	0	0	0	0	0	0	0	0	0
	計	526	1 637	385	90	1 000	250	0	0	0	0	0	0
網走	斜里	500	250	0	0	0	0	0	0	0	0	0	0
	網走	0	0	0	0	0	0	0	0	0	0	0	0
	常呂	0	0	375	150	0	0	0	0	0	0	0	0
	紋別	1 610	780	10 000	350	0	0	0	0	0	0	0	0
	計	2 110	1 030	10 375	500	0	0	0	0	0	0	0	0
宗谷	宗谷	2 000	400	0	0	0	0	0	0	0	0	0	0
	枝幸	0	0	0	0	0	0	0	0	0	0	0	0
	利尻	0	0	0	0	0	0	0	0	0	0	0	0
	禮文	0	0	0	0	0	0	0	0	0	0	0	0
	計	2 000	400	0	0	0	0	0	0	0	0	0	0
增毛	增毛	0	0	0	0	0	0	0	0	0	0	0	0
	留萌	0	0	0	0	0	0	0	0	0	0	0	0
	苫前	2 187	656	0	0	0	0	0	0	0	0	0	0
	天鹽	0	0	0	0	0	0	0	0	0	0	0	0
	計	2 187	656	0	0	0	0	0	0	0	0	0	0
根室	根室	0	0	0	0	0	0	0	0	0	0	0	0
	標津	0	0	0	0	0	0	0	0	0	0	0	0
	目梨	177	142	0	0	0	0	0	0	0	0	0	0
	國後	60	1	0	0	0	0	0	0	0	0	0	0
	色丹	0	0	0	0	0	0	0	0	0	0	0	0
	紗那	0	0	0	0	0	0	0	0	30	15	0	0
	振舟	0	0	0	0	0	0	0	0	0	0	0	0
	擇捉	0	0	0	0	0	0	0	0	0	0	0	0
	野付	0	0	0	0	0	0	0	0	0	0	0	0
	計	237	143	0	0	0	0	0	0	30	15	0	0
合計		23 360	7 720	24 588	2 802	545 354	103 194	1 000	8	12 420	28 156	200	200
明治三十九年度		13 560	3 715	4 614	1 409	46 163	15 740	6 000	630	100	120	5 100	1 288
明治四十年度		16 022	5 359	4 101	1 050	334 861	44 931	0	0	8 035	4 464	450	136
明治四十一年度		20 208	5 350	6 871	1 285	207 468	29 284	3 000	1 200	2 655	7 660	200	60

雜類ノ三（續）

明治四十二年度

車軸用材 数量	車軸用材 価格	下駄材 数量	下駄材 価格	染料樹皮 数量	染料樹皮 価格	木精 数量	木精 価格	木炭 数量	木炭 価格	土類 数量	土類 価格
尺	円	駄	円	束	円	貫	円	貫	円	立坪	円
0	0	0	0	0	0	0	0	55 960	2 321	0	0
0	0	0	0	0	0	0	0	179 860	7 194	0	0
0	0	2 580	971	1 598 270	75 214	0	0	751 700	23 055	0	0
0	0	258	1 367	0	0	0	0	85 786	34 314	0	0
0	0	1 000	1 500	0	0	0	0	353 280	11 058	0	0
0	0	30	100	0	0	0	0	11 232	488	0	0
0	0	5 373	16 119	0	0	0	0	196 500	6 877	0	0
0	0	0	0	0	0	0	0	0	0	0	0
0	0	0	0	0	0	0	0	10 250	410	0	0
0	0	6 661	19 086	0	0	0	0	657 018	53 147	0	0
0	0	0	0	0	0	0	0	20 000	700	0	0
0	0	0	0	0	0	0	0	71 840	1 874	0	0
0	0	0	0	0	0	0	0	18 200	546	0	0
0	0	0	0	0	0	0	0	241 300	7 962	0	0
0	0	0	0	0	0	0	0	351 340	11 082	0	0
0	0	187	449	0	0	0	0	189 840	6 868	0	0
0	0	0	0	0	0	0	0	128 920	6 632	0	0
0	0	0	0	0	0	0	0	0	0	0	0
0	0	0	0	0	0	0	0	0	0	0	0
0	0	187	449	0	0	0	0	318 760	13 500	0	0
0	0	0	0	0	0	0	0	57 600	2 592	0	0
0	0	100	440	0	0	0	0	97 680	3 457	0	0
0	0	200	960	0	0	0	0	276 000	10 550	0	0
0	0	23 000	92 000	0	0	0	0	208 000	5 472	0	0
0	0	23 300	93 400	0	0	0	0	639 280	22 071	0	0
0	0	0	0	0	0	0	0	422 000	9 484	0	0
0	0	0	0	0	0	0	0	68 084	2 466	0	0
0	0	0	0	0	0	0	0	122 552	4 438	0	0
0	0	0	0	0	0	0	0	18 000	1 080	0	0
0	0	0	0	0	0	0	0	0	0	0	0
0	0	0	0	0	0	0	0	44 000	3 520	0	0
0	0	0	0	0	0	0	0	1 700	153	0	0
0	0	0	0	0	0	0	0	1 600	144	0	0
0	0	0	0	0	0	0	0	162 584	5 840	0	0
0	0	0	0	0	0	0	0	840 520	27 125	0	0
4 240	3 212	62 660	145 942	9 720 469	171 033	0	0	24 162 223	884 541	6 492	4 986
3 175	4 188	115 807	39 024	1 562	976	0	0	10 213 301	444 685	6 000	19 500
3 525	4 430	104 440	38 765	320	21	3 000 リットル	150	13 269 215	708 943	0	0
3 012	2 704	78 381	95 308	1 192 305	56 353	0	0	12 050 301	531 556	7 402	3 214

第一二八　林産物

行政區	郡	薪木 数量	薪木 価格	矢板 数量	矢板 価格	曲輔 数量	曲輔 価格	種子 数量	種子 価格	粗朶及枝條 数量	粗朶及枝條 額	価
		噸	円	坪	円	束	円	石	円	束	円	
札幌	札幌	320	192	0	0	0	0	0	0	0	0	
	石狩	0	0	0	0	0	0	0	0	0	0	
	厚田	0	0	0	0	0	0	0	0	0	0	
	濱益	5 664	3 471	0	0	0	0	0	0	0	0	
	千歳	0	0	0	0	0	0	0	0	0	0	
	計	5 984	3 663	0	0	0	0	0	0	0	0	
空知	空知	42 105	36 696	0	0	0	0	0	0	0	0	
	夕張	10 000	12 000	0	0	0	0	0	0	0	0	
	樺戸	0	0	0	0	0	0	0	0	0	0	
	雨龍	41 220	31 854	0	0	0	0	0	0	0	0	
	計	93 325	80 550	0	0	0	0	0	0	0	0	
上川	上川	30 000	36 000	0	0	0	0	0	0	0	0	
	空知	0	0	0	0	0	0	0	0	0	0	
	上川(天鹽)	0	0	0	0	300	390	0	0	0	0	
	中川(同)	0	0	0	0	20	12	0	0	0	0	
	勇拂	0	0	0	0	0	0	0	0	0	0	
	計	30 000	36 000	0	0	320	402	0	0	0	0	
後志	小樽區	0	0	0	0	0	0	0	0	0	0	
	小樽	0	0	0	0	0	0	0	0	0	0	
	忍路	0	0	0	0	0	0	0	0	0	0	
	余市	8 384	5 802	0	0	0	0	0	0	0	0	
	古平	0	0	0	0	0	0	0	0	0	0	
	積丹	0	0	0	0	0	0	0	0	0	0	
	岩內	3 044	2 131	0	0	0	0	0	0	13	1	
	古宇	287	545	0	0	0	0	0	0	142	86	
	蘂都	3 280	2 460	0	0	0	0	0	0	0	0	
	島牧	0	0	0	0	0	0	0	0	0	0	
	寿都	3 500	5 250	0	0	0	0	0	0	0	0	
	磯谷	1 500	1 500	0	0	0	0	0	0	0	0	
	虻田	0	0	0	0	0	0	0	0	0	0	
	計	19 995	17 688	0	0	0	0	0	0	155	87	
檜山	檜山	0	0	0	0	0	0	0	0	0	0	
	爾志	0	0	0	0	1 120	3 130	0	0	0	0	
	久遠	0	0	0	0	0	0	0	0	0	0	
	太櫓	0	0	0	0	0	0	0	0	0	0	
	瀨棚	0	0	0	0	0	0	0	0	0	0	
	計	0	0	0	0	1 120	3 130	0	0	0	0	
函	松前	0	0	0	0	0	0	0	0	0	0	

雜類ノ四

明治四十二年度

砂利 数量	砂利 価格	經木原料用材 数量	經木原料用材 価格	石灰石 数量	石灰石 価格	獸皮 数量	獸皮 価格	胴木 数量	胴木 価格
立坪	円	尺	円	坪	円	枚	円	石	円
0	0	0	0	0	0	150	1 350	0	0
0	0	0	0	0	0	0	0	0	0
0	0	0	0	0	0	0	0	0	0
0	0	0	0	0	0	0	0	0	0
0	0	0	0	0	0	0	0	0	0
0	0	0	0	0	0	150	1 350	0	0
0	0	0	0	0	0	0	0	0	0
0	0	0	0	0	0	0	0	0	0
0	0	0	0	0	0	0	0	0	0
0	0	0	0	0	0	0	0	0	0
0	0	0	0	0	0	0	0	0	0
0	0	0	0	0	0	0	0	0	0
0	0	0	0	0	0	2 331	3 150	0	0
0	0	0	0	0	0	0	0	0	0
0	0	0	0	0	0	0	0	0	0
0	0	0	0	0	0	2 381	3 150	0	0
0	0	0	0	0	0	0	0

第一二八　林産物

行政區	郡	薪木		矢板		曲輔		種子		粗朶及枝條	
		數量	價格	數量	價格	數量	價格	數量	價格	數量	價格
		噸	円	坪	円	貫	円	石	円	束	円
館	上磯	9 200	33 100	0	0	0	0	0	0	0	0
	龜田	0	0	0	0	0	0	0	0	0	0
	茅部	2 300	3 910	0	0	0	0	0	0	0	0
	山越	0	0	0	0	0	0	0	0	0	0
	計	11 500	37 010	0	0	0	0	0	0	0	0
室蘭	室蘭	1 910	2 865	0	0	0	0	0	0	0	0
	有珠	12 620	11 989	0	0	5 138	8 221	0	0	0	0
	虻田	120	2 400	0	0	0	0	0	0	0	0
	勇拂	0	0	0	0	0	0	0	0	0	0
	白老	0	0	0	0	0	0	0	0	0	0
	幌別	2 100	4 410	0	0	0	0	0	0	0	0
	計	16 750	21 664	0	0	5 138	8 221	0	0	0	0
浦河	様似	2 050	2 050	0	0	0	0	0	0	0	0
	靜内	0	0	0	0	0	0	0	0	0	0
	新冠	0	0	0	0	0	0	0	0	0	0
	沙流	0	0	0	0	0	0	80	800	0	0
	三石	0	0	0	0	0	0	0	0	0	0
	浦河	0	0	0	0	0	0	0	0	0	0
	計	2 050	2 050	0	0	0	0	80	800	0	0
河西	上川	0	0	0	0	0	0	0	0	0	0
	河西	0	0	0	0	0	0	0	0	0	0
	河東	0	0	0	0	0	0	0	0	0	0
	中川	645	193	0	0	0	0	0	0	0	0
	十勝	0	0	0	0	0	0	0	0	0	0
	廣尾	0	0	0	0	0	0	0	0	0	0
	計	645	193	0	0	0	0	0	0	0	0
釧路	釧路	1 400	1 735	0	0	0	0	0	0	0	0
	厚岸	10 900	21 760	0	0	0	0	0	0	0	0
	阿寒	7 500	7 500	0	0	0	0	0	0	0	0
	白糠	7 375	7 713	0	0	0	0	0	0	0	0
	足寄	0	0	0	0	0	0	0	0	0	0
	川上	1 870	1 995	0	0	0	0	0	0	0	0
	計	29 045	40 703	0	0	0	0	0	0	0	0
網走	斜里	0	0	0	0	0	0	0	0	0	0
	網走	130	180	0	0	0	0	0	0	0	0
	常呂	0	0	0	0	0	0	0	0	0	0
	紋別	4 200	6 720	0	0	0	0	0	0	0	0
	計	4 330	6 900	0	0	0	0	0	0	0	0

雜類ノ四（續）

明治四十二年度

砂利		經木原料用		石灰石		獸皮		朋木	
數量	價格	數量	價格	數量	價格	數量	價格	數量	價格
立坪	円	尺	円	斤	円	枚	円	石	円
300	600	0	0	9 533	10 801	91	87	0	0
0	0	0	0	0	0	0	0	0	0
0	0	0	0	0	0	93	84	0	0
0	0	0	0	0	0	0	0	0	0
300	600	0	0	9 533	10 801	184	171	0	0
0	0	0	0	0	0	0	0	0	0
0	0	5 627	2 250	0	0	90	14	0	0
0	0	0	0	0	0	0	0	0	0
0	0	0	0	0	0	0	0	0	0
0	0	0	0	0	0	0	0	0	0
0	0	0	0	0	0	0	0	0	0
0	0	5 627	2 250	0	0	90	14	0	0
0	0	0	0	0	0	0	0	0	0
0	0	0	0	0	0	30	105	0	0
0	0	0	0	0	0	0	0	0	0
0	0	0	0	0	0	0	0	0	0
0	0	0	0	0	0	0	0	0	0
0	0	0	0	0	0	30	105	0	0
0	0	0	0	0	0	0	0	0	0
0	0	0	0	0	0	5	35	0	0
0	0	0	0	0	0	74	191	0	0
0	0	0	0	0	0	0	0	0	0
0	0	0	0	0	0	0	0	0	0
0	0	0	0	0	0	0	0	0	0
0	0	0	0	0	0	79	226	0	0
0	0	0	0	0	0	2	50	0	0
0	0	0	0	0	0	62	496	0	0
0	0	0	0	0	0	0	0	0	0
0	0	0	0	0	0	24	96	0	0
0	0	0	0	0	0	0	0	0	0
0	0	0	0	0	0	0	0	0	0
0	0	0	0	0	0	88	642	0	0
0	0	0	0	0	0	0	0	0	0
0	0	0	0	0	0	0	0	0	0
0	0	0	0	0	0	0	0	0	0
0	0	0	0	0	0	0	0	0	0
0	0	0	0	0	0	0	0	0	0

第一二八　林産物

行政區	郡	薪木		矢板		曲輔		種子		粗朶及枝條	
		數量	價格	數量	價格	數量	價格	數量	價格	數量	價格
		㎥	円	坪	円	駄	円	石	円	束	円
宗谷	宗谷	0	0	0	0	0	0	0	0	0	0
	枝幸	3 500	7 000	0	0	0	0	0	0	0	0
	利尻	7 225	21 675	0	0	0	0	0	0	6 170	303
	禮文	800	2 400	0	0	0	0	0	0	920	46
	計	11 525	31 075	0	0	0	0	0	0	7 090	355
增毛	增毛	0	0	0	0	0	0	0	0	0	0
	留萌	0	0	0	0	0	0	0	0	0	0
	苫前	0	0	0	0	0	0	0	0	0	0
	天鹽	0	0	0	0	0	0	0	0	0	0
	計	0	0	0	0	0	0	0	0	0	0
根室	根室	0	0	0	0	0	0	0	0	0	0
	標津	800	1 440	0	0	0	0	0	0	0	0
	目梨	6 550	13 310	0	0	0	0	0	0	0	0
	國後	7 115	4 714	0	0	0	0	0	0	0	0
	色丹	0	0	0	0	0	0	0	0	0	0
	紗那	3 641	1 425	0	0	0	0	0	0	0	0
	振別	400	152	0	0	0	0	0	0	0	0
	擇捉	700	266	0	0	0	0	0	0	0	0
	蝦夷	300	540	0	0	0	0	0	0	0	0
	計	19 506	21 847	0	0	0	0	0	0	0	0
合計		242 605	297 293	0	0	6 578	11 753	80	800	7 245	442
明治三十九年度		123 661	186 287	0	0	2 497	4 245	0	0	0	0
明治四十年度		120 954	255 411	0	0	395	988	0	0	3 380	61
明治四十一年度		133 180	183 012	5 750	14 375	4 184	6 249	450	3 625	4 209	211

雜類ノ四（續）

明治四十二年度

砂利		經木原料用材		石灰石		獸皮		胴木	
數量	價格	數量	價格	數量	價格	數量	價格	數量	價格
立坪	円	尺	円	坪	円	枚	円	石	円
0	0	0	0	0	0	0	0	0	0
0	0	0	0	0	0	15	95	0	0
0	0	0	0	0	0	0	0	0	0
0	0	0	0	0	0	0	0	0	0
0	0	0	0	0	0	15	95	0	0
0	0	0	0	0	0	0	0	0	0
0	0	0	0	0	0	0	0	0	0
0	0	0	0	0	0	83	72	0	0
0	0	0	0	0	0	444	1 293	0	0
0	0	0	0	0	0	527	1 365	0	0
0	0	0	0	0	0	0	0	0	0
0	0	0	0	0	0	0	0	3 600	1 080
0	0	0	0	0	0	0	0	12 900	3 870
0	0	0	0	0	0	44	435	0	0
0	0	0	0	0	0	70	210	0	0
0	0	0	0	0	0	0	0	0	0
0	0	0	0	0	0	0	0	0	0
0	0	0	0	0	0	0	0	0	0
0	0	0	0	0	0	48	430	0	0
0	0	0	0	0	0	162	1 075	16 500	4 950
300	600	5 627	2 250	9 533	10 801	3 635	8 155	16 500	495
0	0	24 160	10 872	0	0	0	0	0	0
200	400	22 540	9 596	0	0	0	0	0	0
300	600	5 280	2 061	0	0	32 215	104 711	5 000	300

第一二九　野　獸　皮　明治四十二年

行政區	郡	數量 熊	水獺	黃鼬	鹿	貉狸狐	其他	計	價額 熊	水獺	黃鼬	鹿	貉狸狐	其他	計
		枚	枚	枚	枚	枚	枚	枚	円	円	円	円	円	円	円
札幌	石狩	2	—	—	—	—	—	2	50	—	—	—	—	—	50
空知	空知	—	—	1	—	18	75	94	—	—	9	—	59	5	73
	樺戸	—	1	—	—	4	—	5	—	15	—	—	9	—	24
	計	—	1	1	—	22	75	99	—	15	9	—	68	5	97
上川	上川	16	26	3	—	147	900	1 092	432	650	27	—	650	144	1 903
	上川(天鹽)	30	10	200	—	70	2 000	2 310	600	150	1 700	—	300	300	3 050
	中川(同)	4	—	2	—	8	100	114	60	—	12	—	32	10	114
	計	50	36	205	—	225	3 000	3 516	1 092	800	1 739	—	982	454	5 067
岩内	虻田(俱知安村)	2	—	—	—	40	—	42	57	—	—	—	158	—	215
壽都	壽都	1	—	—	—	—	—	1	6	—	—	—	—	—	6
檜山	瀨棚	—	—	—	—	5	20	25	—	—	—	—	20	6	26
	太櫓	5	—	—	—	11	190	206	70	—	—	—	43	38	151
	久遠	—	—	—	—	3	31	34	—	—	—	—	10	12	22
	爾志	—	—	—	1	7	260	268	—	—	—	6	32	126	164
	檜山	10	4	1	1	43	445	504	150	80	7	8	124	167	536
	計	15	4	1	2	69	946	1 037	220	80	7	14	229	349	899
函館	松前	1	—	—	—	—	—	1	12	—	—	—	—	—	12
	上磯	2	—	1	—	10	78	91	32	—	9	—	45	31	117
	茅部	1	—	—	—	12	80	93	20	—	—	—	42	24	86
	計	4	—	1	—	22	158	185	64	—	9	—	87	55	215
室蘭	虻田	3	—	—	—	27	60	90	60	—	—	—	301	6	367
	有珠	—	—	—	—	15	—	15	—	—	—	—	50	—	50
	計	3	—	—	—	42	60	105	60	—	—	—	351	6	417
浦河	沙流	3	—	—	—	36	30	69	75	—	—	—	150	6	231
	新冠	2	—	—	2	26	—	30	40	—	—	20	90	—	150
	靜內	5	—	25	—	65	—	95	50	—	50	—	202	—	302
	浦河	8	5	18	5	57	—	93	240	60	36	15	200	—	551
	計	18	5	43	7	184	30	287	405	60	86	35	642	6	1 234
河西	中川	10	10	150	200	100	700	1 170	200	230	1 500	680	500	50	3 160
	河西	—	—	3	—	2	—	5	—	—	23	—	12	—	35
	河東	4	—	—	5	12	30	51	80	—	—	60	42	3	185
	計	14	10	153	205	114	730	1 226	280	230	1 523	740	554	53	3 380
釧路	白糠	7	—	25	30	25	—	87	112	—	275	150	125	—	662
	厚岸	2	—	—	—	—	—	2	50	—	—	—	—	—	50
	川上	1	—	—	—	10	—	11	7	—	—	—	30	—	37
	阿寒	11	3	3	7	38	280	342	220	45	15	32	114	18	444
	計	21	3	28	37	73	280	442	389	45	290	182	269	18	1 193

第一二九　野　獸　皮（續）　明治四十二年

行政區	郡	數量 熊	水獺	黃鼬	鹿	貉狸狐	其他	計	價額 熊	水獺	黃鼬	鹿	貉狸狐	其他	計
		枚	枚	枚	枚	枚	枚	枚	円	円	円	円	円	円	円
根室	根室	2	—	—	—	15	—	17	50	—	—	—	45	—	95
	野付	3	8	—	—	20	—	31	75	200	—	—	60	—	335
	目梨	—	3	—	—	6	—	9	—	45	—	—	18	—	63
	色丹	—	—	—	—	100	—	100	—	—	—	—	400	—	400
	擇捉	2	1	15	—	30	—	48	50	30	113	—	90	—	283
	振別	5	—	11	—	12	—	28	125	—	83	—	36	—	244
	紗那	4	1	16	—	11	—	32	235	25	435	—	33	—	728
	蘂取	5	5	15	—	20	—	45	135	80	120	—	60	—	395
	計	21	18	57	—	214	—	310	670	380	751	—	742	—	2 543
網走	斜里	12	5	30	—	13	50	110	180	75	180	—	44	5	484
	網走	5	4	27	1	185	40	262	70	80	206	5	719	4	1 084
	常呂	4	—	60	6	29	120	219	60	—	420	12	87	6	585
	紋別	3	—	29	—	23	38	93	69	—	290	—	89	8	456
	計	24	9	146	7	250	248	684	379	155	1 096	17	939	23	2 609
宗谷	枝幸	5	—	10	—	—	—	15	65	—	30	—	—	—	95
	宗谷	11	3	33	—	43	220	310	250	60	254	—	153	17	734
	計	16	3	43	—	43	220	325	315	60	284	—	153	17	829
增毛	天鹽	13	8	65	—	68	290	444	215	104	715	—	231	29	1 294
	苫前	3	—	—	—	—	80	83	60	—	—	—	—	12	72
	計	16	8	65	—	68	370	527	275	104	715	—	231	41	1 366
總計		207	97	743	258	1 366	6 117	8 788	4 262	1 929	6 509	988	5 405	1 027	40 120
明治四十一年		863	514	3 517	489	4 236	22 596	32 215	19 773	10 303	37 793	2 303	21 633	12 906	104 711
明治四十年		776	567	1 571	179	3 367	15 714	22 174	20 191	12 982	14 630	758	20 455	23 777	92 793
明治三十九年		1 018	836	2 395	255	3 959	11 264	19 727	18 630	16 891	18 528	802	21 496	5 099	81 446
明治三十八年		567	453	991	383	2 974	5 317	10 685	9 518	6 354	5 573	1 051	10 970	1 342	34 808
明治三十七年		?	?	?	?	?	?	?	?	?	?	?	?	?	?


41961
237899
61035
39
10589663

第一三〇　水産業戸口

明治四十二年

行政區	戸数			人口		
	專業	兼業	計	專業	兼業	計
札幌	1 099	324	1 423	6 275	1 78	8 053
小樽	2 071	1 253	3 324	14 795	8 151	22 946
岩内	1 100	305	1 405	4 534	2 009	6 543
爺都	1 474	344	1 818	9 122	2 215	11 337
檜山	3 203	2 503	5 706	15 620	15 500	31 120
函館	5 967	2 522	8 489	35 002	15 709	50 711
室蘭	485	368	853	3 961	1 878	5 839
沼河	784	932	1 716	5 142	4 840	9 982
河西	364	347	711	1 227	1 186	2 413
釧路	1 609	715	2 324	9 670	4 236	13 906
根室	1 718	473	2 191	8 183	2 121	10 304
網走	218	202	420	1 137	705	1 842
宗谷	3 998	1 337	5 335	21 090	8 583	29 673
增毛	3 385	1 493	4 878	18 573	7 591	26 164
小樽區	208	4	212	1 183	23	1 206
函館區	743	213	956	4 560	1 300	5 860
計	28 426	13 535	41 961	160 074	77 825	237 899
明治四十一年	29 766	16 003	45 769	119 092	54 378	173 470
明治四十年	28 352	16 003	44 355	127 281	60 071	187 352
明治三十九年	28 470	15 475	43 945	129 546	58 728	188 274
明治三十八年	28 098	15 627	43 725	140 329	52 905	193 234
明治三十七年	29 901	11 904	41 805	135 599	42 521	178 120

第一三一　水産業家（戸數）

明治四十二年

行政區	郡	主業				兼業				合計
		漁業	採藻業	製造業	計	漁業	採藻業	製造業	計	
札幌	札幌	—	—	—	—	2	—	—	2	2
	石狩	42	—	—	42	24	—	—	24	66
	厚田	216	46	—	262	109	75	—	184	446
	濱益	385	250	160	795	40	69	5	114	909
札幌	計	643	296	160	1 039	175	144	5	324	1 423
小樽	小樽	239	—	—	239	48	10	—	58	297
	高島	320	—	12	332	21	13	—	34	366
	忍路	188	—	6	194	151	2	6	159	353
	余市	245	—	—	245	238	—	3	241	486
	古平	494	—	—	494	50	—	—	50	544
	美國	76	—	15	91	458	—	193	651	742
	積丹	388	2	86	476	40	1	19	60	536
小樽	計	1 950	2	119	2 071	1 006	26	221	1 253	3 324

第一三一　水　産　業　家（戸數）（續）　明治四十二年

行政區	郡	主業 漁業	主業 採藻業	主業 製造業	主業 計	兼業 漁業	兼業 採藻業	兼業 製造業	兼業 計	合計
岩内	古宇	556	—	4	560	149	—	20	169	729
	岩内	422	82	36	540	197	114	25	336	876
	計	978	82	40	1 100	346	114	45	505	1 605
爺	磯谷	295	—	—	295	11	—	—	11	305
	歌棄	284	—	—	284	20	—	3	23	307
	爺都	246	—	—	246	129	—	—	129	375
	島牧	597	52	—	649	171	9	1	181	830
都	計	1 422	52	—	1 474	331	9	4	344	1 818
檜	瀬棚	154	—	—	154	519	84	—	603	757
	太櫓	193	—	—	193	68	—	—	68	261
	久遠	532	—	—	532	251	—	—	251	783
	奥尻	221	—	—	221	149	—	—	149	370
	爾志	1 023	—	—	1 023	622	—	—	622	1 645
	檜山	1 032	46	2	1 080	697	111	2	810	1 890
山	計	3 155	46	2	3 203	2 306	195	2	2 503	5 706
函	松前	1 334	171	—	1 505	611	440	15	1 066	2 571
	上磯	768	184	27	979	467	203	57	727	1 706
	亀田	1 186	536	34	1 756	207	105	13	325	2 081
	茅部	1 070	290	131	1 491	125	100	19	244	1 735
	山越	235	—	1	236	131	—	29	160	396
館	計	4 593	1 181	193	5 967	1 541	484	133	2 522	8 489
室	虻田	62	1	6	69	46	52	9	107	176
	有珠	29	—	—	29	20	5	2	27	56
	室蘭	177	1	8	186	28	46	26	100	286
	幌別	42	2	19	63	32	1	15	48	111
	白老	37	—	—	37	15	—	—	15	52
蘭	勇拂	98	—	3	101	15	—	56	71	172
	計	445	4	36	485	156	104	108	368	853
浦	沙流	18	24	2	44	21	16	1	38	82
	新冠	3	—	—	3	1	—	—	1	4
	静内	45	28	10	83	20	65	13	98	181
	三石	35	—	—	35	9	115	115	239	274
	浦河	180	280	18	478	15	—	—	15	493
	様似	26	68	3	97	53	94	8	155	252
河	幌泉	22	—	22	44	51	284	51	386	430
	計	329	400	55	784	170	574	188	932	1 716
河	廣尾	250	50	32	332	240	40	23	303	635
	十勝	16	—	15	31	29	2	13	44	75
	河東	1	—	—	1	—	—	—	—	1

第一三一　水　産　業　家（戸數）（續）　明治四十二年

行政區	郡	主業 漁業	主業 採藻業	主業 製造業	主業 計	兼業 漁業	兼業 採藻業	兼業 製造業	兼業 計	合計
四	計	267	50	47	364	269	42	36	347	711
釧	白糠	79	25	—	104	—	—	—	—	104
	釧路	282	197	58	537	171	65	—	236	773
	厚岸	466	500	2	968	171	303	5	479	1 447
路	計	827	722	60	1 609	342	368	5	715	2 324
根	根室	175	103	3	281	120	25	4	149	430
	花咲	50	350	—	400	20	55	—	75	475
	野付	135	—	—	135	55	—	—	55	190
	標津	6	—	—	6	7	—	—	7	13
	目梨	121	21	1	143	17	10	13	40	183
	國後	103	345	—	448	35	—	20	55	503
	色丹	46	20	—	66	—	—	—	—	66
	擇捉	18	15	—	33	5	10	—	15	48
	振別	9	25	—	34	2	15	—	17	51
	紗那	66	46	—	112	10	48	2	60	172
室	蘂取	54	6	—	60	—	—	—	—	60
	計	783	931	4	1 718	271	163	39	473	2 191
網	斜里	21	—	—	21	10	—	—	10	31
	網走	50	—	—	50	53	—	—	53	103
	常呂	17	—	—	17	10	—	—	10	27
	紋別	102	—	28	130	107	1	21	129	259
走	計	190	—	28	218	180	1	21	202	420
宗	枝幸	20	—	15	35	—	—	—	—	35
	宗谷	1 215	—	—	1 215	105	80	—	185	1 400
	利尻	1 038	1 212	12	2 262	30	402	111	546	2 808
	禮文	425	58	3	486	386	220	—	606	1 092
谷	計	2 698	1 270	30	3 998	521	702	114	1 337	5 335
増	天鹽	8	—	—	8	13	—	—	13	21
	苫前	1 031	716	250	1 997	166	166	163	495	2 492
	留萌	690	—	8	698	190	355	185	730	1 428
	増毛	391	38	253	682	150	30	75	255	37
毛	計	2 120	754	511	3 385	519	551	423	1 493	4 878
小樽區		195	—	13	208	—	—	4	4	212
函館區		724	—	19	743	10	198	5	213	956
總計		21 319	5 790	1 317	28 426	8 143	4 039	1 353	13 535	41 961
明治四十一年		22 466	5 235	2 065	29 766	7 249	6 079	2 675	16 003	45 769
明治四十年		22 180	4 543	1 629	28 352	7 169	6 096	2 738	16 003	44 355
明治三十九年		22 071	4 360	2 039	28 470	6 372	6 463	2 640	15 475	43 945
明治三十八年		21 605	4 501	1 992	28 098	7 130	5 379	3 118	15 627	43 725
明治三十七年		22 063	5 588	2 250	29 901	7 348	3 489	1 067	11 904	41 805

第一三二　水産業家（人口）　明治四十二年

行政區	郡		主業 漁業	主業 採藻業	主業 製造業	主業 計	兼業 漁業	兼業 採藻業	兼業 製造業	兼業 計	合計
札幌	札幌	男	—	—	—	—	17	—	—	17	17
		女	—	—	—	—	3	—	—	3	3
		計	—	—	—	—	20	—	—	20	20
	石狩	男	171	—	—	171	86	—	—	86	257
		女	74	—	—	74	49	—	—	49	123
		計	245	—	—	245	135	—	—	135	380
	厚田	男	648	138	—	786	327	225	—	552	1 338
		女	432	92	—	524	218	150	—	368	892
		計	1 080	230	—	1 310	545	375	—	920	2 230
	濱益	男	2 390	895	520	3 805	208	290	32	530	4 335
		女	112	133	670	915	12	149	12	173	1 088
		計	2 502	1 028	1 190	4 720	220	439	44	703	5 423
	計	男	3 209	1 033	520	4 762	638	515	32	1 185	5 947
		女	618	225	670	1 513	282	299	12	593	2 103
		計	3 827	1 258	1 190	6 275	920	814	44	1 778	8 053
小樽	小樽	男	2 145	—	—	2 145	201	—	—	201	2 346
		女	754	—	—	754	135	—	—	135	889
		計	2 899	—	—	2 899	336	—	—	336	3 235
	高島	男	2 431	—	60	2 491	112	—	—	112	2 603
		女	769	—	38	807	73	—	—	73	880
		計	3 200	—	98	3 298	185	—	—	185	3 483
	忍路	男	683	—	27	710	1 024	44	63	1 131	1 841
		女	482	—	10	492	819	24	1	844	1 336
		計	1 165	—	37	1 202	1 843	68	64	1 975	3 177
	余市	男	653	—	—	653	698	6	7	711	1 364
		女	638	—	—	638	679	5	7	691	1 329
		計	1 291	—	—	1 291	1 377	11	14	1 402	2 693
	古平	男	2 450	—	—	2 450	184	—	—	184	2 634
		女	50	—	—	50	70	—	—	70	120
		計	2 500	—	—	2 500	254	—	—	254	2 754
	美國	男	454	—	60	514	1 374	—	561	1 935	2 449
		女	342	—	45	387	1 374	—	386	1 760	2 147
		計	796	—	105	901	2 748	—	947	3 695	4 596
	積丹	男	1 681	9	382	2 072	129	3	101	233	2 305
		女	632	—	—	632	71	—	—	71	703
		計	2 313	9	382	2 704	200	3	101	304	3 008
	計	男	10 497	9	529	11 035	3 722	53	732	4 507	15 542
		女	3 667	—	93	3 760	3 221	29	394	3 644	7 404
		計	14 164	9	622	14 795	6 943	82	1 126	8 151	22 946
岩内	古宇	男	1 569	—	9	1 578	629	—	43	672	2 250
		女	415	—	8	423	318	—	27	345	768
		計	1 984	—	17	2 001	947	—	70	1 017	3 018
	岩内	男	1 390	107	89	1 586	503	146	35	684	2 270
		女	720	139	88	947	94	170	44	308	1 255
		計	2 110	246	177	2 533	597	316	79	992	3 525
	計	男	2 959	107	98	3 164	1 132	146	78	1 356	4 520
		女	1 135	139	96	1 370	412	170	71	653	2 023
		計	4 094	246	194	4 534	1 544	316	149	2 009	6 543
寿	磯谷	男	1 132	—	—	1 132	39	—	—	39	1 171
		女	653	—	—	653	22	—	—	22	675
		計	1 785	—	—	1 785	61	—	—	61	1 846
	歌棄	男	929	—	—	929	89	—	8	97	1 026
		女	659	—	—	659	36	—	8	44	703
		計	1 588	—	—	1 588	125	—	16	141	1 729
	寿都	男	1 251	—	—	1 251	626	—	—	626	1 877
		女	598	—	—	598	321	—	—	321	919
		計	1 849	—	—	1 849	947	—	—	947	2 796

第一三二　水産業家（人口）（續）　明治四十二年

行政區	郡		主業 漁業	主業 採藻業	主業 製造業	主業 計	兼業 漁業	兼業 採藻業	兼業 製造業	兼業 計	合計
都	島牧	男	2 137	187	—	2 324	525	23	6	554	2 878
		女	1 451	125	—	1 576	479	31	2	512	2 088
		計	3 588	312	—	3 900	1 004	54	8	1 036	4 966
	計	男	5 449	187	—	5 636	1 279	23	14	1 316	6 952
		女	3 361	125	—	3 486	858	31	10	899	4 385
		計	8 810	312	—	9 122	2 137	54	24	2 215	11 337
檜山	瀬棚	男	301	—	—	301	2 493	360	—	2 853	3 154
		女	289	—	—	289	3 276	153	—	3 429	3 718
		計	590	—	—	590	5 769	513	—	6 282	6 872
	太櫓	男	742	—	—	742	257	—	—	257	999
		女	223	—	—	223	84	—	—	84	307
		計	965	—	—	965	341	—	—	341	1 303
	久遠	男	1 767	—	—	1 767	827	—	—	827	2 594
		女	884	31	—	915	436	121	—	557	1 472
		計	2 651	31	—	2 682	1 263	121	—	1 384	4 066
	奥尻	男	553	—	—	553	393	—	—	393	946
		女	525	—	—	525	357	—	—	357	882
		計	1 078	—	—	1 078	750	—	—	750	1 828
	爾志	男	3 220	—	—	3 220	1 941	—	20	1 961	5 181
		女	2 966	—	—	2 966	1 524	—	10	1 534	4 500
		計	6 186	—	—	6 186	3 465	—	30	3 495	9 681
	檜山	男	2 290	85	13	2 388	1 204	855	6	2 065	4 453
		女	1 643	71	17	1 731	941	229	13	1 183	2 914
		計	3 933	156	30	4 119	2 145	1 084	19	3 248	7 367
	計	男	8 873	85	13	8 971	7 115	1 215	26	8 356	17 327
		女	6 530	102	17	6 649	6 618	503	23	7 144	13 793
		計	15 403	187	30	15 620	13 733	1 718	49	15 500	31 120
函館	松前	男	3 625	945	—	4 570	4 416	1 360	357	6 133	10 703
		女	1 025	—	—	1 025	1 353	554	122	2 029	3 054
		計	4 650	945	—	5 595	5 769	1 914	479	8 162	13 757
	上磯	男	2 679	620	106	3 405	1 712	465	182	2 359	5 764
		女	1 889	478	67	2 434	1 068	379	135	1 582	4 016
		計	4 568	1 098	173	5 839	2 780	844	317	3 941	9 780
	龜田	男	6 722	1 457	107	8 286	653	241	82	976	9 262
		女	4 861	1 042	82	5 985	514	229	74	817	6 802
		計	11 583	2 499	189	14 271	1 167	470	156	1 793	16 064
	茅部	男	3 839	978	349	5 166	353	211	83	647	5 813
		女	2 208	494	306	3 008	76	273	18	367	3 375
		計	6 047	1 472	655	8 174	429	484	101	1 014	9 188
	山越	男	654	—	5	659	345	—	102	447	1 106
		女	461	—	3	464	300	—	52	352	816
		計	1 115	—	8	1 123	645	—	154	799	1 922
	計	男	17 519	4 000	567	22 086	7 479	2 277	803	10 562	32 648
		女	10 444	2 014	458	12 916	3 311	1 435	401	5 147	18 063
		計	27 963	6 014	1 025	35 002	10 790	3 712	1 207	15 709	50 711
宗室	虻田	男	204	1	11	216	129	135	16	280	496
		女	121	4	12	137	99	94	20	213	350
		計	325	5	23	353	228	229	36	493	846
	有珠	男	113	—	—	113	79	27	10	116	229
		女	70	—	—	70	48	9	11	68	138
		計	183	—	—	183	127	36	21	184	367
	室蘭	男	468	11	25	504	71	190	97	358	862
		女	207	2	10	219	36	92	61	189	408
		計	675	13	35	723	107	282	158	547	1 270

第一三二　水産業家（人口）（續）　明治四十二年

行政區	郡		主業 漁業	主業 採藻業	主業 製造業	主業 計	兼業 漁業	兼業 採藻業	兼業 製造業	兼業 計	合計
札幌	札幌	男	318	8	55	381	178	4	45	227	608
		女	124	4	46	174	138	1	37	176	350
		計	442	12	101	555	316	5	82	403	958
	白老	男	111	—	—	111	45	—	—	45	156
		女	74	—	—	74	30	—	—	30	104
		計	185	—	—	185	75	—	—	75	260
	勇拂	男	1 849	—	10	1 859	14	—	64	78	1 937
		女	100	—	3	103	8	—	90	98	201
		計	1 949	—	13	1 962	22	—	154	176	2 138
	計	男	3 033	20	101	3 184	516	356	232	1 104	4 288
		女	696	10	71	777	359	196	219	774	1 551
		計	3 759	30	172	3 961	875	552	451	1 878	5 839
胆振	沙流	男	85	87	11	183	143	74	8	225	408
		女	16	23	5	44	60	26	1	87	131
		計	101	110	16	227	203	100	9	312	539
	新冠	男	12	—	—	12	5	—	—	5	17
		女	8	—	—	8	3	—	—	3	11
		計	20	—	—	20	8	—	—	8	28
	靜内	男	179	243	41	463	125	313	61	499	962
		女	172	116	39	327	147	277	54	478	805
		計	351	359	80	790	272	590	115	977	1 767
	三石	男	220	—	—	220	34	200	200	434	654
		女	130	—	—	130	36	270	270	576	706
		計	350	—	—	350	70	470	470	1 010	1 360
	浦河	男	720	1 120	72	1 912	60	—	—	60	1 972
		女	360	560	36	956	33	—	—	33	989
		計	1 080	1 680	108	2 868	93	—	—	93	2 961
	様似	男	85	180	8	273	72	170	14	256	529
		女	35	374	14	423	14	328	24	366	789
		計	120	554	22	696	86	498	38	622	1 318
	幌泉	男	70	—	48	118	187	838	201	1 226	1 344
		女	46	—	27	73	124	412	56	592	665
		計	116	—	75	191	311	1 250	257	1 818	2 009
	計	男	1 371	1 630	180	3 181	626	1 595	484	2 705	5 886
		女	767	1 073	121	1 961	417	1 313	405	2 135	4 096
		計	2 138	2 703	301	5 142	1 043	2 908	889	4 840	9 982
河西	廣尾	男	608	179	68	855	603	152	53	808	1 663
		女	199	40	51	290	94	62	24	180	470
		計	807	219	119	1 145	697	214	77	988	2 133
	十勝	男	41	—	—	41	64	2	22	88	129
		女	40	—	—	40	77	4	29	110	150
		計	81	—	—	81	141	6	51	198	279
	河東	男	1	—	—	1	—	—	—	—	1
		女	—	—	—	—	—	—	—	—	—
		計	1	—	—	1	—	—	—	—	1
	計	男	650	179	68	897	667	154	75	896	1 793
		女	239	40	51	330	171	66	53	290	620
		計	889	219	119	1 227	838	220	128	1 186	2 413
釧路	白糠	男	357	125	—	482	—	—	—	—	482
		女	—	—	—	—	—	—	—	—	—
		計	357	125	—	482	—	—	—	—	482
	釧路	男	1 799	820	369	2 988	1 197	250	—	1 447	4 435
		女	48	188	26	262	—	100	—	100	362
		計	1 847	1 008	395	3 250	1 197	350	—	1 547	4 797
	厚岸	男	1 980	1 842	11	3 833	620	1 076	23	1 719	5 552
		女	1 203	899	3	2 105	397	566	7	970	3 075
		計	3 183	2 741	14	5 938	1 017	1 642	30	2 689	8 627

第一三二　水産業家（人口）（續）　明治四十二年

行政區	郡		主業 漁業	主業 採藻業	主業 製造業	主業 計	兼業 漁業	兼業 採藻業	兼業 製造業	兼業 計	合計
路	計	男	4 136	2 787	380	7 303	1 817	1 326	23	3 166	10 469
		女	1 251	1 087	29	2 367	397	666	7	1 070	3 437
		計	5 387	3 874	409	9 670	2 214	1 992	30	4 236	13 906
根室	根室	男	785	391	10	1 186	215	74	16	305	1 491
		女	159	109	8	276	135	50	8	193	469
		計	944	500	18	1 462	350	124	24	498	1 960
	花咲	男	245	872	—	1 117	140	327	—	467	1 584
		女	255	449	—	704	81	407	—	488	1 192
		計	500	1 321	—	1 821	221	734	—	955	2 776
	野付	男	509	—	—	509	9	—	—	9	518
		女	163	—	—	163	9	—	—	9	172
		計	672	—	—	672	18	—	—	18	690
	標津	男	23	—	—	23	9	—	—	9	32
		女	17	—	—	17	6	—	—	6	23
		計	40	—	—	40	15	—	—	15	55
	目梨	男	345	59	5	409	32	29	38	99	508
		女	154	26	3	183	16	14	23	53	236
		計	499	85	8	592	48	43	61	152	744
	國後	男	551	734	—	1 285	105	—	50	155	1 440
		女	388	521	—	909	70	—	45	115	1 024
		計	939	1 255	—	2 194	175	—	95	270	2 464
	色丹	男	194	61	—	255	—	—	—	—	255
		女	73	44	—	117	—	—	—	—	117
		計	267	105	—	372	—	—	—	—	372
	擇捉	男	33	10	—	43	9	15	—	24	67
		女	11	10	—	21	11	10	—	21	42
		計	44	20	—	64	20	25	—	45	109
	振別	男	20	18	—	38	2	23	—	25	63
		女	9	17	—	26	5	10	—	15	41
		計	29	35	—	64	7	33	—	40	104
	紗那	男	502	20	—	522	15	42	7	64	586
		女	30	43	—	73	10	46	8	64	137
		計	532	63	—	595	25	88	15	128	723
	蘂取	男	185	16	—	201	—	—	—	—	201
		女	97	9	—	106	—	—	—	—	106
		計	282	25	—	307	—	—	—	—	307
	計	男	3 392	2 181	15	5 588	536	510	111	1 157	6 745
		女	1 356	1 228	11	2 595	343	537	84	964	3 559
		計	4 748	3 409	26	8 183	879	1 047	195	2 121	10 304
網走	斜里	男	52	—	—	52	23	—	—	23	75
		女	41	—	—	41	19	—	—	19	60
		計	93	—	—	93	42	—	—	42	135
	網走	男	60	—	—	60	20	—	—	20	80
		女	19	—	—	19	10	—	—	10	29
		計	79	—	—	79	30	—	—	30	109
	常呂	男	61	—	—	61	32	—	—	32	93
		女	27	—	—	27	3	—	—	3	30
		計	88	—	—	88	35	—	—	35	123
	紋別	男	480	—	119	599	414	2	57	473	1 072
		女	166	—	112	278	116	—	9	125	403
		計	646	—	231	877	530	2	66	598	1 475
	計	男	653	—	119	772	489	2	57	548	1 320
		女	253	—	112	365	148	—	9	157	522
		計	906	—	231	1 137	637	2	66	705	1 842

第一三二　水産業家（人口）（續）　明治四十二年

行政區	郡		主業 漁業	主業 採藻業	主業 製造業	主業 計	兼業 漁業	兼業 採藻業	兼業 製造業	兼業 計	合計
宗谷	枝幸	男	62	—	38	100	—	—	—	—	100
		女	20	—	10	30	—	—	—	—	30
		計	82	—	48	130	—	—	—	—	130
	宗谷	男	5 590	—	—	5 590	572	233	—	805	6 395
		女	3 571	—	—	3 571	220	116	—	336	3 907
		計	9 161	—	—	9 161	792	349	—	1 141	10 302
	利尻	男	2 895	3 737	77	6 709	67	653	137	857	7 566
		女	1 701	1 627	31	3 359	66	1 113	67	1 246	4 605
		計	4 596	5 364	108	10 068	133	1 766	201	2 103	12 171
	禮文	男	1 035	95	8	1 138	593	1 958	—	2 551	3 689
		女	555	35	3	593	911	1 877	—	2 788	3 381
		計	1 590	130	11	1 731	1 504	3 835	—	5 339	7 070
	計	男	9 582	3 832	123	13 537	1 232	2 844	137	4 213	17 750
		女	5 847	1 662	44	7 553	1 197	3 106	67	4 370	11 923
		計	15 429	5 494	167	21 090	2 429	5 950	204	8 583	29 673
增毛	天鹽	男	28	—	—	28	26	—	—	26	54
		女	—	—	—	—	—	—	—	—	—
		計	28	—	—	28	26	—	—	26	54
	苫前	男	5 544	929	827	7 300	547	267	446	1 260	8 560
		女	1 832	800	358	2 990	253	184	108	545	3 535
		計	7 376	1 729	1 185	10 290	800	451	554	1 805	12 095
	留萌	男	2 399	—	28	2 427	809	1 423	645	2 877	5 304
		女	1 060	—	21	1 081	235	459	477	1 171	2 252
		計	3 459	—	49	3 508	1 044	1 882	1 122	4 048	7 556

第一三二　水産業家（人口）（續）　明治四十二年

行政區	郡		主業 漁業	主業 採藻業	主業 製造業	主業 計	兼業 漁業	兼業 採藻業	兼業 製造業	兼業 計	合計
毛	增毛	男	1 728	149	1 073	2 950	576	205	313	1 094	4 044
		女	1 009	111	677	1 797	357	71	190	618	2 415
		計	2 737	260	1 750	4 747	933	276	503	1 712	6 459
	計	男	9 699	1 078	1 928	12 705	1 958	1 895	1 404	5 257	17 962
		女	8 901	911	1 056	5 868	845	714	775	2 334	8 202
		計	13 600	1 989	2 984	18 573	2 803	2 609	2 179	7 591	26 164
小樽區		男	574	—	38	612	—	—	12	12	624
		女	536	—	35	571	—	—	11	11	582
		計	1 110	—	73	1 183	—	—	23	23	1 206
函館區		男	2 317	—	65	2 382	32	560	23	615	2 997
		女	2 112	—	66	2 178	15	538	132	685	2 863
		計	4 429	—	131	4 560	47	1 098	155	1 300	5 860
總計		男	83 943	17 128	4 744	105 815	29 238	13 471	4 246	46 955	152 770
		女	42 713	8 616	2 930	54 259	18 594	9 603	2 673	30 870	85 129
		計	126 656	25 744	7 674	160 074	47 832	23 074	6 919	77 825	237 899
明治四十一年			94 657	16 472	7 963	119 092	25 069	20 469	8 840	54 378	173 470
明治四十年			99 406	19 970	7 905	127 281	27 812	23 385	8 874	60 071	187 352
明治三十九年			102 481	15 570	11 495	129 546	26 250	24 110	8 368	58 728	188 274
明治三十八年			110 541	18 341	11 447	140 329	18 932	6 945	7 028	52 905	193 234
明治三十七年			99 312	23 359	12 928	135 599	27 686	10 730	4 105	42 521	178 120

第一三三　水産現業（其一）　明治四十二年

行政區	郡	建網類 鰊 漁業者	鰊 就業網數	鰊 休業網數	鮭 漁業者	鮭 就業網數	鮭 休業網數	鱒 漁業者	鱒 就業網數	鱒 休業網數	鰛 就業網數	鰛 休業網數	鮪類 漁業者	鮪類 就業網數	鮪類 休業網數	その他 漁業者	その他 就業網數	その他 休業網數	刺網類 鰊 漁業者	刺網類 鰊 就業網數	刺網類 鰊 休業網數
札幌	石狩	—	—	—	4	6	—	1	2	—	—	—	1	1	—	—	—	—	—	—	—
	厚田	44	83	22	6	6	—	2	2	—	—	—	1	—	1	16	16	4	273	5 297	—
	濱益	34	115	14	3	5	1	—	—	—	—	—	3	3	—	38	38	—	92	4 219	—
	計	78	198	36	13	17	1	3	4	—	—	—	5	4	1	54	54	4	365	9 516	—
小樽	小樽	21	26	3	3	4	—	2	2	—	—	—	—	—	—	—	—	—	182	5 254	—
	高島	16	61	—	2	2	—	—	—	—	—	—	—	—	—	—	—	—	120	2 353	—
	忍路	35	84	—	1	3	—	—	—	—	—	1	1	—	—	—	—	—	117	2 334	—
	余市	50	91	3	2	2	—	3	3	—	—	—	2	2	—	34	39	—	273	8 535	—
	古平	46	85	2	5	5	—	5	5	—	—	—	2	2	—	38	28	20	273	8 535	—
	美國	58	96	—	1	—	1	—	—	—	—	—	—	—	—	32	32	—	265	8 452	—
	積丹	66	126	1	2	1	1	3	1	2	—	—	3	3	—	3	3	—	290	4 408	—
	計	292	569	9	16	17	2	13	11	2	—	1	3	1	2	30	27	3	234	6 066	—
岩內	古宇	93	165	30	4	3	1	3	—	3	—	—	10	8	2	137	129	23	1 481	37 402	—
	岩內	59	64	27	4	4	—	8	8	1	—	—	—	—	—	33	43	—	590	22 295	320
	計	155	229	57	8	7	1	11	8	4	—	—	—	—	—	1	1	1	321	27 916	2 091
																34	44	1	911	50 211	2 411
壽	磯谷	42	55	3	—	—	—	—	—	—	—	5	5	—	—	—	—	—	263	25 462	—

第一三三　水　產　現　業（其一）（續）

明治四十二年

行政區	郡	建網 鰊 漁業者	建網 鰊 就業網數	建網 鰊 休業網數	建網 鮭 漁業者	建網 鮭 就業網數	建網 鮭 休業網數	建網 鱒 漁業者	建網 鱒 就業網數	建網 鱒 休業網數	建網 鰮 漁業者	建網 鰮 就業網數	建網 鰮 休業網數	建網 鮪 漁業者	建網 鮪 就業網數	建網 鮪 休業網數	建網 其他 漁業者	建網 其他 就業網數	建網 其他 休業網數	刺網類 鰊 漁業者	刺網類 鰊 就業網數	刺網類 鰊 休業網數
都	歌棄	45	70	—	3	3	1	—	—	—	—	—	—	2	—	2	21	26	—	288	17 633	—
	壽都	68	77	6	4	4	—	—	—	—	2	—	2	2	2	1	30	30	—	366	14 940	97
	島牧	87	131	61	3	3	2	5	5	—	4	—	4	5	—	5	41	40	6	468	12 391	1 385
	計	242	333	70	10	10	3	5	5	—	11	5	6	9	2	8	92	96	6	1 385	70 426	1 482
檜山	瀨棚	29	19	10	1	1	—	—	—	—	5	2	3	2	—	2	29	24	8	190	155	31
	太櫓	16	9	13	2	—	2	2	—	2	—	—	—	—	—	—	9	7	2	36	319	100
	久遠	58	65	16	1	—	1	—	—	—	2	1	1	—	—	—	13	8	5	123	1 472	—
	奧尻	5	5	—	—	—	—	—	—	—	2	—	2	3	—	3	19	7	12	89	—	2 627
	爾志	148	116	47	11	5	10	5	4	5	11	9	3	—	—	—	9	10	4	498	9 485	—
	檜山	43	50	9	2	—	2	1	1	—	7	6	1	1	1	3	4	1	3	612	4 981	2 620
	計	299	264	95	17	6	15	8	5	7	27	18	10	6	1	8	83	57	34	1 548	16 412	5 378
函館	松前	84	67	20	—	—	—	1	1	—	60	30	30	2	—	2	37	28		325	3 405	1 837
	上磯	82	81	7	18	19	—	31	23	10	1	—	1	2	1	1	26	10	17	317	2 255	2 380
	龜田	—	—	—	13	12	3	13	12	4	58	58	37	2	2	—	5	7	1	—	—	—
	茅部	114	115	7	36	26	12	37	34	5	4	4	—	20	16	4	20	13	7	203	3 116	—
	山越	29	29	—	13	13	—	9	9	—	3	3	—	1	—	1	2	2	—	25	530	—
	計	309	292	34	80	70	15	91	79	19	126	95	68	27	19	8	90	60	34	870	9 306	4 217
室蘭	虻田	10	30	—	1	3	—	3	9	—	—	—	—	4	11	—	—	—	—	7	8	—
	有珠	14	23	—	6	7	1	10	16	—	—	—	—	1	1	—	16	23	—	—	—	—
	室蘭	17	19	1	6	9	—	14	13	1	1	1	—	—	—	—	—	—	—	6	6	—
	幌別	4	20	4	7	36	—	6	28	16	—	—	—	—	—	—	—	—	—	—	—	—
	白老	—	—	—	12	12	—	—	—	—	—	—	—	—	—	—	2	2	—	—	—	—
	勇拂	—	—	—	9	11	3	—	—	—	64	69	39	—	—	—	6	9	—	—	—	—
	計	45	92	5	41	78	4	33	66	17	65	70	39	5	12	—	24	34	—	13	14	—
浦河	沙流	—	—	—	2	2	—	—	—	—	5	5	7	—	—	—	—	—	—	—	—	—
	新冠	—	—	—	5	5	—	—	—	—	11	11	—	—	—	—	—	—	—	—	—	—
	靜內	—	—	—	9	9	—	4	3	1	6	8	3	—	—	—	—	—	—	—	—	—
	三石	—	—	—	5	5	—	4	4	—	3	3	—	—	—	—	—	—	—	—	—	—
	浦河	1	1	—	11	11	—	—	—	—	12	12	—	—	—	—	—	—	—	—	—	—
	樣似	1	1	2	9	9	2	3	3	—	4	4	7	—	—	—	—	—	—	—	—	—
	幌泉	—	—	—	16	26	—	—	—	—	6	12	11	—	—	—	—	—	—	—	—	—
	計	2	2	2	57	67	2	11	10	1	47	55	28	—	—	—	—	—	—	—	—	—
河西	廣尾	23	12	11	21	13	8	2	1	1	9	6	3	1	1	—	—	—	—	—	—	—
	十勝	12	16	2	13	17	5	1	1	—	8	8	2	—	—	—	—	—	—	—	—	—
	計	35	28	13	34	30	13	3	2	1	17	14	5	1	1	—	—	—	—	—	—	—
釧路	白糠	47	25	22	7	5	2	—	—	—	—	—	—	—	—	—	—	—	—	—	—	—
	釧路	21	21	20	16	16	7	—	—	—	—	—	—	—	—	—	—	—	—	30	503	—
	厚岸	23	20	10	16	8	9	1	1	—	—	—	—	—	—	—	41	41	12	312	1 031	46
	計	91	66	52	39	29	18	1	1	—	—	—	—	—	—	—	41	41	12	342	1 534	46

第一三三　水　産　現　業（其一）（續）

明治四十二年

行政區	郡	建網																		刺網類		
		鍊			鮭			鱒			鰮			鮪			其他			鍊		
		漁業者	就業網數	休業網數	漁業者	就業網數	休業網數	漁業者	就業網數	休業網數	漁業者	就業網數	休業網數	漁業者	就業網數	休業網數	漁業者	就業網數	休業網數	漁業者	就業網數	休業網數
根室	根室	49	54	35	24	30	18	28	32	12	2	2	—	—	—	—	5	3	2	86	1 245	18
	花咲	2	2	—	8	12	—	5	5	—	—	—	—	—	—	—	—	—	—	—	—	—
	野付	32	26	16	24	18	21	24	21	10	—	—	—	—	—	—	93	93	—	32	32	—
	標津	1	—	1	7	2	5	6	5	1	—	—	—	—	—	—	—	—	—	—	—	—
	目梨	61	53	18	38	40	19	29	25	11	—	—	—	8	8	—	—	—	—	—	—	—
	國後	40	69	20	46	40	26	42	36	25	—	—	—	—	—	—	15	12	1	28	560	—
	色丹	—	—	—	16	4	12	19	2	17	—	—	—	—	—	—	4	1	3	—	—	—
	擇捉	—	—	—	8	11	3	10	17	10	—	—	—	1	1	—	—	—	—	—	—	—
	振別	—	—	—	6	12	4	7	16	3	—	—	—	—	—	—	—	—	—	—	—	—
	紗那	2	5	—	34	104	—	46	147	—	1	1	—	—	—	—	—	—	—	26	52	—
	蘂取	—	—	—	24	54	—	25	80	—	—	—	—	—	—	—	—	—	—	—	—	—
	計	187	209	90	235	327	108	241	386	89	3	3	—	9	9	—	117	109	6	172	1 889	18
網走	斜里	35	16	19	40	26	14	50	28	22	—	—	—	—	—	—	3	2	1	—	—	—
	網走	53	14	39	21	15	6	18	12	6	7	4	3	—	—	—	6	5	1	2	—	40
	常呂	11	11	—	19	19	—	10	10	—	7	7	—	—	—	—	17	17	—	—	—	—
	紋別	206	81	125	45	31	14	31	27	4	14	14	—	—	—	—	11	11	—	23	68	380
	計	305	122	183	125	91	34	109	77	32	28	25	3	—	—	—	37	35	2	25	68	420
宗谷	枝幸	55	55	272	12	12	20	6	6	12	—	—	—	—	—	—	8	—	8	85	425	710
	宗谷	165	167	200	33	18	28	8	6	4	—	—	—	—	—	—	3	3	14	950	14 493	2 191
	利尻	163	260	63	—	—	—	—	—	—	—	—	—	—	—	—	4	4	—	685	17 061	542
	禮文	105	204	91	—	—	—	—	—	—	—	—	—	—	—	—	—	—	—	579	20 857	11 867
	計	488	686	626	45	30	48	14	12	16	—	—	—	—	—	—	15	7	22	2 299	52 836	15 310
增毛	天鹽	4	5	—	4	4	—	7	8	—	13	22	—	—	—	—	8	8	—	13	915	—
	苫前	136	328	3	10	11	—	8	10	—	17	17	—	—	—	—	16	16	—	1 334	100 032	—
	留萌	77	223	7	4	14	—	9	16	—	1	1	—	—	—	—	3	6	—	729	26 471	—
	增毛	42	191	7	8	9	—	3	5	—	—	—	—	1	2	—	3	2	—	1 034	31 550	—
	計	259	747	17	26	38	—	27	39	—	31	40	—	1	2	—	30	32	—	3 110	158 968	—
小樽區		10	9	1	—	—	—	—	—	—	—	—	—	—	—	—	—	—	—	180	3 792	—
函館區		29	32	4	3	3	1	4	4	—	5	7	4	—	—	—	5	5	—	186	932	744
總計		2 826	3 878	1 294	749	820	265	574	709	188	361	333	163	73	58	27	759	703	144	12 887	413 306	30 026
明治四十一年		2 675	3 889	1 147	705	994	216	528	772	136	323	269	100	60	45	28	?	?	?	13 294	429 662	33 769
明治四十年		2 709	4 280	1 059	759	872	231	634	759	125	267	262	58	65	55	23	?	?	?	17 221	513 533	41 157
明治三十九年		2 763	4 496	969	682	933	240	536	743	123	248	238	51	71	89	20	?	?	?	21 944	450 943	53 351
明治三十八年		?	?	?	?	?	?	?	?	?	?	?	?	?	?	?	?	?	?	?	?	?
明治三十七年		?	?	?	?	?	?	?	?	?	?	?	?	?	?	?	?	?	?	?	?	?

備考　明治三十八年及三十七年ハ調査セシモノナシ

第一三四　水産現業（其二）

明治四十二年

行政區	郡	曳網								類						採藻類		
		鰊			鮭			鱒		鰯				其他		昆布		
		漁業者	就業網數	休業網數	漁業者	就業網數	休業網數	漁業者	就業網數	休業網數	漁業者	就業網數	休業網數	漁業者	就業網數	休業網數	漁業者	就業船數	休業船數
札幌	札幌	—	—	—	5	9	—	—	—	—	—	—	—	—	—	—	—	—	—
	石狩	—	—	—	31	92	—	15	30	—	1	1	—	7	14	—	—	—	—
	厚田	—	—	—	—	—	—	2	2	2	—	—	—	—	—	—	221	315	—
	濱益	—	—	—	—	—	—	—	—	—	—	—	—	6	6	—	350	397	—
	計	—	—	—	36	101	—	17	32	2	1	1	—	13	20	—	571	712	—
小樽	小樽	—	—	—	—	—	—	—	—	—	11	11	—	—	—	—	10	10	—
	高島	—	—	—	—	—	—	—	—	—	—	—	—	—	—	—	—	—	—
	忍路	—	—	—	—	—	—	—	—	—	2	2	—	—	—	—	—	—	—
	余市	—	—	—	6	5	2	—	—	—	5	—	5	1	1	—	10	10	—
	古平	—	—	—	—	—	—	—	—	—	2	2	—	2	2	—	—	—	—
	美國	—	—	—	—	—	—	—	—	—	1	3	—	—	—	—	—	—	—
	積丹	—	—	—	—	—	—	—	—	—	3	3	—	6	6	6	—	—	—
	計	—	—	—	6	5	2	—	—	—	24	21	5	9	9	6	20	20	—
岩内	古宇	—	—	—	—	—	—	—	—	—	—	—	—	—	—	—	200	200	23
	岩内	—	—	—	—	—	—	—	—	—	—	—	—	—	—	—	244	244	—
	計	—	—	—	—	—	—	—	—	—	—	—	—	—	—	—	444	444	23
寿都	磯谷	—	—	—	5	7	—	—	—	—	5	8	—	—	—	—	130	130	—
	歌棄	—	—	—	12	22	—	—	—	—	—	—	—	—	—	—	128	128	—
	寿都	—	—	—	3	3	—	—	—	—	3	—	3	8	8	—	1	1	—
	島牧	—	—	—	1	—	1	—	—	—	5	4	3	—	—	—	20	18	2
	計	—	—	—	21	32	1	—	—	—	13	12	6	8	8	—	279	277	2
檜山	瀬棚	—	—	—	12	4	8	1	1	—	5	2	3	6	5	1	92	80	12
	太櫓	—	—	—	—	—	—	—	—	—	—	—	—	19	18	1	68	52	16
	久遠	—	—	—	—	—	—	—	—	—	2	—	2	—	—	—	307	217	36
	奥尻	—	—	—	—	—	—	—	—	—	5	—	5	—	—	—	—	—	—
	爾志	—	—	—	8	4	2	—	—	—	3	1	2	—	—	—	582	307	252
	檜山	—	—	—	8	9	1	—	—	—	18	18	—	5	4	1	248	194	54
	計	—	—	—	28	17	11	1	1	—	33	21	12	30	27	3	1 297	850	370
函館	松前	3	3	—	1	4	—	—	—	—	31	20	11	—	—	—	879	808	114
	上磯	8	8	—	3	5	—	5	5	—	87	100	4	—	—	—	537	187	76
	亀田	—	—	—	—	—	—	25	23	7	285	316	134	—	—	—	1 653	2 008	45
	茅部	—	—	—	—	—	—	—	—	—	111	66	45	59	86	—	1 138	1 246	—
	山越	—	—	—	3	3	—	—	—	—	40	40	—	—	—	—	48	48	—
	計	11	11	—	7	12	—	30	28	7	554	542	194	59	86	—	4 255	4 297	235
室蘭	虻田	—	—	—	—	—	—	—	—	—	—	—	—	—	—	—	1	1	—
	有珠	—	—	—	1	1	—	—	—	—	28	30	1	5	3	—	5	4	2
	室蘭	—	—	—	—	—	—	—	—	—	7	7	—	—	—	—	33	39	—
	幌別	—	—	—	8	16	—	—	—	—	22	56	32	—	—	—	2	2	—
	白老	—	—	—	5	4	1	—	—	—	35	21	14	5	5	—	9	11	—

第一三四　水　産

行政區	郡	曳網							
		鰊			鮭			鱈	
		漁業者	就業網數	休業網數	漁業者	就業網數	休業網數	漁業者	就業網數
關	勇拂	—	—	—	—	—	—	—	
	計	—	—	—	14	21	1	—	
油河	沙流	—	—	—	—	—	—	—	
	新冠	—	—	—	8	8	—	—	
	靜內	—	—	—	7	7	1	—	
	三石	—	—	—	3	3	—	—	
	油河	—	—	—	5	5	5	—	
	樣似	—	—	—	—	—	—	—	
	幌泉	—	—	—	—	—	—	—	
	計	—	—	—	23	23	6	—	
河西	廣尾	4	4	—	—	—	—	1	1
	十勝	3	—	3	14	14	—	3	3
	河東	—	—	—	—	—	—	—	
	計	7	4	3	14	14	—	4	4
釧路	白糠	—	—	—	—	—	—	—	
	釧路	11	11	15	5	5	5	3	3
	厚岸	79	87	3	—	—	—	—	
	計	90	98	18	5	5	5	3	3
根室	根室	9	9	—	7	8	1	—	
	花咲	—	—	—	—	—	—	—	
	野付	—	—	—	2	2	—	3	3
	標津	—	—	—	8	1	7	5	4
	目梨	—	—	—	1	1	—	—	
	國後	13	11	5	13	15	1	8	7
	色丹	2	1	1	8	3	5	10	3
	擇捉	—	—	—	2	2	—	3	4
	振別	—	—	—	2	2	—	2	2
	紗那	—	—	—	8	35	8	8	42
	藥取	—	—	—	3	5	—	3	5
	計	24	21	6	54	74	22	42	70
網走	斜里	—	—	—	6	3	3	1	1
	網走	—	—	—	16	15	1	—	
	常呂	2	2	—	13	13	—	—	
	紋別	—	—	—	19	14	5	7	7
	計	2	2	—	54	45	9	8	8
宗谷	枝幸	—	—	—	1	1	—	—	
	宗谷	—	—	—	—	—	—	—	
	利尻	—	—	—	—	—	—	—	
	禮文	—	—	—	—	—	—	—	

現　業（其二）（續）

明治四十二年

類							採藻類		
鰛			其他				昆布		
休業網數	漁業者	就業網數	休業網數	漁業者	就業網數	休業網數	漁者業	就業船數	休業船數
—	12	10	6	—	—	—	—	—	—
—	101	124	53	10	8	—	50	57	2
—	11	11	10	9	9	1	6	8	16
—	4	4	—	—	—	—	8	8	—
—	7	7	5	—	—	—	184	184	—
—	8	8	—	—	—	—	104	104	—
—	11	11	4	—	—	—	225	225	—
—	5	5	4	—	—	1	181	181	—
—	11	11	—	—	—	—	344	344	—
—	57	57	23	9	9	2	1 052	1 054	16
—	—	—	—	—	—	—	165	165	—
—	—	—	—	—	—	—	—	—	—
—	—	—	—	1	1	—	—	—	—
—	—	—	—	1	1	—	165	165	—
—	—	—	—	56	56	—	25	25	—
—	—	—	—	—	—	—	136	—	—
—	—	—	—	141	82	59	803	763	146
—	—	—	—	197	138	59	964	788	146
—	—	—	—	9	10	1	108	132	25
—	—	—	—	18	18	—	565	710	—
—	—	—	—	—	—	—	—	—	—
1	—	—	—	—	—	—	—	—	—
—	—	—	—	—	—	—	2	3	—
1	—	—	—	5	5	—	305	296	78
7	—	—	—	31	5	26	25	—	—
—	—	—	—	—	—	—	—	—	—
—	—	—	—	—	—	—	—	—	—
7	—	—	—	1	1	—	—	—	—
—	—	—	—	—	—	—	—	—	—
16	—	—	—	64	39	27	1 005	1 141	103
—	—	—	—	3	3	—	—	—	—
—	—	—	—	42	30	12	—	—	—
—	—	—	—	17	17	—	—	—	—
—	1	1	—	69	58	11	1	1	—
—	1	1	—	131	108	23	1	1	—
—	—	—	—	2	2	—	—	—	—
—	1	—	1	35	35	—	83	83	—
—	—	—	—	—	—	—	1 749	1 950	30
—	—	—	—	—	—	—	1 836	1 836	—

第一三四　水産

行政區	郡	曳網 鰊 漁業者	鰊 就業網數	鰊 休業網數	鮭 漁業者	鮭 就業網數	鮭 休業網數	鱒 漁業者	鱒 就業網數
谷	計	—	—	—	1	1	—	—	—
增毛	天鹽	—	—	—	10	11	—	9	9
	苫前	—	—	—	—	—	—	—	—
	留萌	—	—	—	1	3	—	—	—
	增毛	—	—	—	—	—	—	—	—
	計	—	—	—	11	14	—	9	9
小樽區		—	—	—	—	—	—	—	—
函館區		—	—	—	—	—	—	6	6
總計		134	136	27	274	364	57	120	161
明治四十一年		129	122	53	250	388	74	113	221
明治四十年		139	139	34	284	425	67	155	201
明治三十九年		207	158	89	295	389	155	129	131
明治三十八年		?	?	?	?	?	?	?	?
明治三十七年		?	?	?	?	?	?	?	?

備考　明治三十八年及三十七年ハ調査セシモノナシ

第一三五　漁

行政區	郡	建網類 鰊	鮭	鱒	鰈	其他	計	刺網類 鰊	鱒	其他	計
札幌	石狩	—	6	2	—	1	9	—	—	—	—
	厚田	105	6	2	—	17	130	5 297	—	—	5 297
	濱益	129	6	—	—	40	175	4 219	—	204	4 423
	計	234	18	4	—	58	314	9 516	—	204	9 720
小樽	小樽	54	4	2	—	25	85	5 254	—	5	5 259
	高島	63	3	6	—	26	98	2 353	—	—	2 353
	忍路	81	3	—	1	41	129	2 348	5	2 519	4 872
	余市	93	2	3	3	67	168	8 535	—	511	6 046
	古平	87	5	5	—	32	129	8 452	—	315	8 767
	美國	96	2	2	—	24	124	4 408	—	49	4 457
	積丹	128	2	3	—	40	173	6 066	—	—	6 066
	計	605	21	21	4	255	906	37 416	5	3 399	40 820
岩内	古宇	203	5	4	—	43	255	22 615	—	200	22 815
	岩内	91	4	9	—	8	112	29 987	—	—	29 987
	計	294	9	13	—	51	367	52 602	—	200	52 802
瀋	磯谷	55	—	—	5	16	76	25 462	—	—	25 462
	歌棄	70	4	—	—	28	102	17 633	—	—	17 633

現業（其二）（續）

明治四十二年

休業網數	鰈類 漁業者	鰈類 就業網數	鰈類 休業網數	其他類 漁業者	其他類 就業網數	其他類 休業網數	採藻類 昆布 漁業者	採藻類 昆布 就業船數	採藻類 昆布 休業船數
—	1	—	1	37	37	—	3 668	3 869	30
—	3	3	—	17	17	—	—	—	—
—	2	2	—	27	27	—	822	822	—
—	—	—	—	43	43	—	218	218	—
—	—	—	—	9	9	—	471	471	—
—	5	5	—	96	96	—	1 511	1 511	—
—	—	—	—	5	—	—	—	—	—
2	12	15	15	8	9	—	198	198	21
27	805	799	309	677	595	120	15 480	15 384	948
35	940	947	190	?	?	?	15 563	15 931	676
37	975	1 031	153	?	?	?	15 746	16 172	2 319
46	854	880	111	?	?	?	15 342	14 967	1 453
?	?	?	?	?	?	?	?	?	?
?	?	?	?	?	?	?	?	?	?

網

明治四十二年

旋網類 鰊	鰈	其他	計	曳網類 鰊	鮭	鱒	鰈	其他	計	雜網 八尺網	手繰網	其他	計
—	—	—	—	—	92	30	1	14	137	67	33	—	100
—	—	—	—	—	—	4	—	46	50	—	4	—	4
—	—	—	—	—	—	—	1	4	5	113	2	2	117
—	—	—	—	—	92	34	2	64	192	180	39	2	221
—	—	—	—	—	—	—	11	—	11	62	43	—	105
—	—	—	—	—	—	—	—	—	—	1 264	280	—	1 544
—	—	—	—	—	—	—	2	—	2	88	17	—	105
—	—	—	—	—	6	—	5	1	12	67	63	5	135
—	—	—	—	—	—	—	2	1	3	1	41	34	76
—	—	—	—	—	—	—	1	5	6	10	—	—	10
—	—	—	—	—	—	—	3	1	4	66	4	—	70
—	—	—	—	—	6	—	24	8	38	1 558	448	39	2 045
—	—	—	—	—	—	—	—	—	—	180	31	190	401
—	—	1	1	—	—	—	—	—	—	192	35	11	238
—	—	1	1	—	—	—	—	—	—	372	66	201	639
—	—	—	—	—	7	—	8	—	15	250	10	—	260
—	—	—	—	—	22	—	1	—	23	89	—	—	89

第一三五　漁

行政區	郡	建網類 練	建網類 鮭	建網類 鱒	建網類 鰤	建網類 其他	建網類 計	刺網類 鰊	刺網類 鱒	刺網類 其他	刺網類 計
渡島	渡島	78	4	—	2	35	119	15 037	—	592	15 629
渡島	牧島	153	5	5	2	60	225	13 776	—	—	13 776
渡島	計	356	13	5	9	139	522	71 908	—	592	72 500
檜山	瀬棚	38	1	—	—	25	61	3 253	—	—	3 253
檜山	太櫓	22	2	2	—	9	35	449	—	—	449
檜山	久遠	65	1	—	2	13	81	1 472	—	—	1 472
檜山	奥尻	5	—	—	2	22	29	2 627	—	—	2 627
檜山	爾志	163	16	9	9	22	219	9 485	—	—	9 485
檜山	檜山	53	2	1	6	8	70	9 629	—	—	9 629
檜山	計	346	22	12	19	99	498	26 915	—	—	26 915
函館	松前	29	13	9	3	3	57	5 242	28	—	5 270
函館	上磯	88	19	33	1	29	170	4 635	10	1 637	6 282
函館	龜田	—	15	16	95	10	136	—	27	121	148
函館	茅部	122	38	39	4	40	243	3 116	15	685	3 846
函館	山越	87	—	1	60	39	187	530	—	382	912
函館	計	326	85	98	163	121	793	13 523	110	2 825	16 458
室蘭	虻田	24	9	3	—	19	55	62	—	700	762
室蘭	有珠	20	13	13	2	2	50	—	—	63	63
室蘭	室蘭	17	7	20	1	4	49	—	8	41	49
室蘭	幌別	5	9	7	—	—	21	—	—	—	—
室蘭	白老	—	12	—	—	2	14	—	—	37	37
室蘭	勇拂	—	—	—	—	—	—	—	—	—	—
室蘭	計	66	50	43	3	27	189	62	8	841	911
浦河	沙流	—	2	—	12	—	14	—	—	—	—
浦河	新冠	—	5	—	11	—	16	—	—	—	—
浦河	靜內	—	9	4	11	—	24	—	—	—	—
浦河	三石	—	5	4	3	—	12	—	—	—	—
浦河	浦河	1	11	2	12	—	26	—	—	690	690
浦河	様似	3	11	3	11	2	30	—	—	1 190	1 190
浦河	幌泉	—	26	15	23	—	64	—	—	—	—
浦河	計	4	69	28	83	2	186	—	—	1 880	1 880
河西	廣尾	23	21	2	9	—	55	—	—	—	—
河西	十勝	19	24	1	10	—	54	—	—	—	—
河西	計	42	45	3	19	—	109	—	—	—	—
釧路	白糠	26	6	—	—	—	32	—	—	2	2
釧路	釧路	41	19	—	—	7	67	503	—	—	503
釧路	厚岸	30	17	1	—	467	515	1 127	—	1 370	2 497
釧路	計	97	42	1	—	474	614	1 630	—	1 372	3 002

網（續）

明治四十二年

旋網類 鰊	旋網類 鰤	旋網類 其他	旋網類 計	曳網類 鰊	曳網類 鮭	曳網類 鱒	曳網類 鰤	曳網類 其他	曳網類 計	雜網 八尺網	雜網 手繰網	雜網 其他	雜網 計
—	—	—	—	—	4	—	3	—	7	10	8	—	18
—	—	—	—	—	1	—	6	—	7	209	33	—	242
—	—	—	—	—	34	—	18	—	52	558	51	—	609
—	—	—	—	—	1	—	1	6	8	22	5	1	28
—	—	—	—	—	—	—	—	—	—	27	21	6	54
—	—	—	—	—	—	—	2	—	2	75	3	38	116
—	—	—	—	—	—	—	5	—	5	257	16	84	357
—	—	—	—	—	6	—	6	—	12	264	4	565	833
—	—	—	—	—	14	—	20	5	39	215	55	242	512
—	—	—	—	—	21	—	34	11	66	860	104	936	1 900
—	1	—	1	3	4	—	31	—	38	315	42	889	1 246
—	—	—	—	8	5	5	104	—	122	568	126	5	399
—	—	—	—	—	—	30	450	—	480	—	93	1 533	1 626
—	—	—	—	—	—	—	111	86	197	157	93	—	250
—	1	—	1	—	3	—	40	—	43	63	53	—	116
—	2	—	2	11	12	35	736	86	880	893	407	2 427	3 637
—	—	2	2	—	—	—	6	2	8	35	2	—	37
—	—	—	—	—	1	—	10	—	11	—	25	—	25
—	—	3	3	—	—	—	5	—	5	37	95	—	132
—	—	—	—	—	8	—	22	—	30	19	15	—	34
—	—	—	—	—	4	—	21	5	30	7	—	—	7
—	—	—	—	—	5	—	74	—	79	20	40	—	60
—	—	5	5	—	18	—	138	7	163	118	177	—	295
—	—	—	—	—	—	—	21	10	31	28	2	—	30
—	—	—	—	—	8	—	4	—	12	—	—	—	—
3	—	—	3	—	8	—	12	—	20	30	3	—	33
3	—	—	3	—	3	—	8	—	11	7	60	—	67
6	—	—	6	—	10	—	15	—	25	28	19	17	64
15	—	—	15	—	—	—	9	1	10	25	23	—	48
16	—	—	16	—	—	—	11	—	11	3	18	—	21
43	—	—	43	—	29	—	80	11	120	121	125	17	263
16	—	2	18	4	—	1	—	—	5	—	171	—	171
15	—	—	15	2	20	3	—	17	42	—	—	12	12
31	—	2	33	6	20	4	—	17	47	—	171	12	183
21	—	—	21	—	—	—	—	—	—	9	50	670	729
33	—	—	33	26	10	3	—	—	39	—	118	230	348
40	—	—	40	90	—	—	—	141	231	45	88	—	133
94	—	—	94	116	10	3	—	141	270	54	256	900	1 210

第一三五　漁

行政區	郡	建網類 鰊	鮭	鱒	鰹	其他	計	刺網類 鰊	鱒	其他	計
根室	根室	81	43	42	—	13	179	1 279	—	189	1 468
	花咲	2	12	5	—	20	39	—	—	—	—
	野付	26	18	21	—	20	85	32	—	—	32
	標津	—	2	5	—	—	7	—	—	—	—
	目梨	56	45	29	—	8	138	10	—	—	10
	國後	89	49	44	—	13	195	560	—	60	620
	色丹	—	16	19	—	4	39	5	—	—	5
	擇捉	—	21	30	—	—	51	—	—	—	—
	振別	—	11	14	—	—	25	—	—	—	—
	紗那	5	104	29	—	1	139	54	—	—	54
	蘂取	—	61	77	—	—	138	—	—	—	—
	計	259	382	315	—	79	1 035	1 940	—	249	2 189
網走	斜里	35	40	50	—	3	128	—	—	—	—
	網走	20	18	15	6	1	60	—	—	—	—
	常呂	11	19	10	7	17	64	—	—	—	—
	紋別	206	45	31	14	11	307	440	—	—	440
	計	272	122	106	27	32	559	440	—	—	440
宗谷	枝幸	55	12	6	—	—	73	425	—	—	425
	宗谷	167	18	6	—	3	194	14 493	—	—	14 493
	利尻	260	—	—	—	4	264	17 061	—	—	17 061
	禮文	204	—	—	—	—	204	20 857	—	—	20 857
	計	686	30	12	—	7	735	52 836	—	—	52 836
増毛	天鹽	5	4	8	22	8	47	915	—	—	915
	苫前	331	11	10	17	16	385	100 032	—	—	100 032
	留萌	230	14	16	1	6	267	26 471	—	—	26 471
	増毛	198	9	5	—	4	216	31 550	—	—	31 550
	計	764	38	39	40	34	915	158 968	—	—	158 968
小樽區		10	—	—	—	—	10	3 792	—	—	3 792
函館區		36	4	4	43	6	93	1 676	—	1 479	3 155
總計		4 397	950	704	410	1 384	7 845	433 224	123	13 041	446 388
明治四十一年		4 583	951	809	395	1 205	7 943	457 294	103	7 718	465 115
明治四十年		5 037	1 054	808	332	1 118	8 349	509 210	61	7 602	516 873
明治三十九年		5 367	1 155	929	332	801	8 584	503 107	68	5 815	508 990
明治三十八年		5 221	1 091	929	321	842	8 404	461 900	68	5 872	467 810
明治三十七年		5 313	1 149	962	292	864	8 580	457 562	281	6 960	464 803

網（續）

明治四十二年

旋網類 鰊	鰹	其他	計	曳網類 鰊	鮭	鱒	鰹	其他	計	雜網 八尺網	手繰網	其他	計
—	—	—	—	11	11	5	2	17	46	9	8	24	41
—	—	—	—	—	—	—	—	18	18	8	7	9	24
—	—	—	—	—	2	2	—	—	4	14	117	—	131
—	—	—	—	—	1	4	—	—	5	10	1	—	11
—	—	—	—	—	1	—	—	—	1	24	1	—	25
—	—	—	—	16	16	8	—	10	50	192	224	21	437
—	—	—	—	—	8	10	—	38	56	—	10	—	10
—	—	—	—	—	4	4	—	—	8	—	—	—	—
—	—	—	—	—	3	2	—	—	5	—	—	—	—
—	—	—	—	—	33	41	—	1	75	—	—	11	11
—	—	—	—	—	18	27	—	—	45	—	—	—	—
—	—	—	—	27	97	103	2	84	313	257	368	65	690
—	—	—	—	—	6	1	—	3	10	—	—	4	4
—	—	—	—	—	16	—	—	28	44	56	30	—	86
—	—	—	—	2	13	—	—	15	30	—	—	—	—
—	—	—	—	—	19	7	1	68	95	700	1	1	702
—	—	—	—	2	54	8	1	114	179	756	31	5	792
—	—	—	—	—	1	—	—	2	3	330	—	—	330
—	—	—	—	—	—	—	1	50	51	1 106	3	—	1 109
—	—	—	—	—	—	—	—	—	—	360	—	—	360
—	—	—	—	—	—	—	—	3	3	178	—	—	178
—	—	—	—	—	1	—	1	55	57	1 974	3	—	1 977
—	—	—	—	—	11	9	3	17	40	5	—	—	5
—	—	—	—	—	—	—	2	27	29	456	2	—	458
—	—	—	—	—	3	—	—	43	46	689	1	—	690
—	—	—	—	—	—	—	—	9	9	—	5	—	5
—	—	—	—	—	14	9	5	96	124	1 150	8	—	1 158
—	—	—	—	—	—	—	—	5	5	10	6	—	16
—	4	—	4	—	—	8	30	9	47	—	374	—	374
168	6	8	182	162	408	204	1 071	708	2 553	8 771	2 634	4 604	16 009
2	2	213	217	170	396	174	1 126	614	2 480	7 625	2 503	1 980	12 108
?	35	127	162	150	443	215	1 168	546	2 522	11 172	2 539	2 066	15 777
?	21	41	62	251	450	233	922	457	2 313	11 928	2 605	5 157	19 690
?	17	103	120	181	416	163	936	403	2 099	8 079	2 133	1 877	12 089
?	6	32	38	197	494	248	935	326	2 200	8 398	2 248	5 049	15 695

第一三六　漁船　明治四十二年

行政區	郡	船長	現在 三檣形	川崎船形	傳馬船形	磯船形	歸船形	刳船（丸木船）	計	新造 船數	新造 概價	廢用
			船	船	船						円	
札幌	札幌	五間以上	—	—	—	—	—	—	—	—	—	—
		五間未滿	—	—	—	2	33	33	68	—	—	—
		三間未滿	—	—	—	—	—	—	—	—	—	—
		計	—	—	—	2	33	33	68	—	—	—
	石狩	五間以上	34	8	—	—	—	5	47	—	—	—
		五間未滿	19	4	2	46	5	21	97	2	100	2
		三間未滿	—	—	—	22	—	5	27	—	—	—
		計	53	12	2	68	5	31	171	2	100	2
	厚田	五間以上	352	—	—	—	—	—	352	10	3 750	30
		五間未滿	10	10	—	270	—	—	290	—	—	20
		三間未滿	—	5	—	169	—	—	174	25	1 050	15
		計	362	15	—	439	—	—	816	35	4 800	65
	濱益	五間以上	506	7	—	—	—	—	513	—	—	10
		五間未滿	—	—	—	508	30	—	538	20	1 400	20
		三間未滿	—	—	—	1 005	—	—	1 005	5	75	30
		計	506	7	—	1 513	30	—	2 056	25	1 475	60
	計	五間以上	892	15	—	—	—	5	912	10	3 750	40
		五間未滿	29	14	2	826	68	54	993	22	1 500	42
		三間未滿	—	5	—	1 196	—	5	1 206	30	1 125	45
		計	921	34	2	2 022	68	64	3 111	62	6 375	127
小樽	小樽	五間以上	47	—	—	—	—	—	47	—	—	—
		五間未滿	57	—	—	—	—	—	57	—	—	2
		三間未滿	46	—	—	298	—	—	344	—	—	5
		計	150	—	—	298	—	—	448	—	—	7
	高島	五間以上	152	58	—	—	—	—	210	46	7 000	23
		五間未滿	239	106	—	4	—	—	349	3	500	—
		三間未滿	—	—	—	354	—	—	354	—	—	—
		計	391	164	—	358	—	—	913	49	7 500	23
	忍路	五間以上	—	—	—	—	—	—	—	—	—	—
		五間未滿	280	27	—	—	—	—	307	—	—	× 33
		三間未滿	—	—	—	282	—	—	282	1	20	× 6
		計	280	27	—	282	—	—	589	1	20	× 39
	余市	五間以上	286	33	—	—	—	—	319	11	2 580	10
		五間未滿	—	49	—	41	—	—	90	37	1 665	4
		三間未滿	—	—	—	430	—	28	458	33	660	32
		計	286	82	—	471	—	28	867	81	4 905	46
	古平	五間以上	—	—	—	—	—	—	—	—	—	—
		五間未滿	340	26	—	—	—	—	366	4	220	—
		三間未滿	—	9	—	616	—	—	625	5	85	2
		計	340	35	—	616	—	—	991	9	305	2
	美國	五間以上	246	—	—	—	—	—	246	—	—	—
		五間未滿	—	12	—	—	—	—	12	—	—	—
		三間未滿	—	—	8	214	—	—	222	—	—	—
		計	246	12	8	214	—	—	480	—	—	—
	積丹	五間以上	143	23	56	—	—	—	222	1	250	1
		五間未滿	91	26	55	—	105	—	277	5	900	5
		三間未滿	—	—	—	327	—	—	327	10	600	10
		計	234	49	111	327	105	—	826	16	1 750	16
	計	五間以上	874	114	56	—	—	—	1 044	58	9 830	34
		五間未滿	1 007	246	55	45	105	—	1 458	49	3 285	× 11
		三間未滿	46	9	8	2 521	—	28	2 612	49	1 365	× 33
		計	1 927	369	119	2 566	105	28	5 114	156	14 480	× 49
												× 6
												94
												× 39
岩宇	古宇	五間以上	40	2	—	—	—	—	42	—	—	2
		五間未滿	472	52	152	170	—	—	846	7	560	24
		三間未滿	65	11	69	575	—	—	720	15	300	22
		計	577	65	221	745	—	—	1 608	22	860	48

第一三六　漁船（續）　明治四十二年

行政區	郡	船長	現在 三檣形	川崎船形	傳馬船形	磯船形	歸船形	刳船（丸木船）	計	新造 船數	新造 概價	廢用
			船	船	船						円	
内	岩内	五間以上	272	1	—	—	—	—	273	—	—	—
		五間未滿	305	125	8	—	—	—	438	—	—	—
		三間未滿	10	—	—	423	—	—	433	2	100	2
		計	587	126	8	423	—	—	1 144	2	100	2
	計	五間以上	312	3	—	—	—	—	315	—	—	2
		五間未滿	777	177	160	170	—	—	1 284	7	560	24
		三間未滿	75	11	69	998	—	—	1 153	17	400	24
		計	1 164	191	229	1 168	—	—	2 752	24	900	50
都	磯谷	五間以上	238	25	—	—	—	—	263	2	600	1
		五間未滿	151	3	—	16	—	—	170	1	100	2
		三間未滿	3	—	—	682	—	—	685	2	50	4
		計	392	28	—	698	—	—	1 118	5	750	7
	歌棄	五間以上	413	—	10	—	—	—	423	4	1 000	16
		五間未滿	—	8	509	—	—	10	527	12	2 400	14
		三間未滿	—	—	—	267	—	—	267	24	528	22
		計	413	8	519	267	—	10	1 217	40	3 928	52
	瀛郡	五間以上	93	—	—	—	—	—	93	1	350	1
		五間未滿	165	7	87	24	—	—	283	—	—	4
		三間未滿	46	—	5	387	—	—	438	3	84	4
		計	304	7	92	411	—	—	814	4	434	9
	島牧	五間以上	199	7	85	—	—	—	291	—	—	2
		五間未滿	383	6	110	—	—	—	499	—	—	137
												× 116
		三間未滿	—	14	—	558	—	—	572	16	275	65
												× 204
		計	582	27	195	558	—	—	1 362	16	275	204
												× 320
	計	五間以上	943	32	95	—	—	—	1 070	7	1 950	20
		五間未滿	699	24	706	40	—	10	1 479	13	2 560	157
												× 116
		三間未滿	49	14	5	1 894	—	—	1 962	45	937	95
												× 204
		計	1 691	70	806	1 934	—	10	4 511	65	5 387	272
												× 320
檜	瀬棚	五間以上	184	—	—	—	—	—	184	—	—	11
		五間未滿	—	23	8	—	—	—	31	3	450	19
		三間未滿	—	—	10	198	—	—	208	8	200	37
		計	184	23	18	198	—	—	423	11	650	67
	太櫓	五間以上	35	22	—	—	—	—	57	4	480	11
		五間未滿	9	2	—	110	—	—	121	2	2 000	13
		三間未滿	—	—	—	176	—	—	176	9	135	14
						286				△ 3		× 2
		計	44	24	—	—	—	—	354	15	2 615	38
						75				△ 3		× 2
	久遠	五間以上	233	34	5	250	—	—	272	6	720	—
		五間未滿	55	44	4		—	—	178	59	2 360	7
		三間未滿	4	5	1		—	—	260	47	752	25
		計	292	83	10	325	—	—	710	112	3 832	32
	奥尻	五間以上	—	—	—	—	—	—	—	—	—	—
		五間未滿	15	39	1	—	—	—	55	24	2 880	24
		三間未滿	—	—	—	362	—	—	362	14	252	3
		計	15	39	1	362	—	—	417	38	3 132	27
	爾志	五間以上	304	66	2	—	—	—	372	14	3 700	9
										△ 10		
		五間未滿	75	23	8	163	—	—	269	10	404	10
										△ 3		
		三間未滿	—	—	—	693	—	—	693	18	230	6
										△ 20		
		計	379	89	10	856	—	—	1 334	42	4 334	25
										△ 33		

第一三六　漁船（續）　明治四十二年

行政區	郡	船長	現在 三板	半形	川船	崎形	傳船	馬形	磯船形	艀船形	刳船（丸木船）	計	新造 船數	新造 概價	廢用
山	檜山	五間以上	85		105		4		—	—	—	194	23	5 830 円	—
		五間未滿	5		14		5		404	—	—	428	46	1 490	—
		三間未滿	—		—		—		106	—	28	134	16	240	2
		計	90		119		9		510	—	28	756	85	7 560	2
	計	五間以上	841		227		11		—	—	—	1 079	△ 47	10 730	31
													△ 10		
		五間未滿	159		145		26		752	—	—	1 082	144	9 584	73
													△ 3		
		三間未滿	4		5		11		1 785	—	28	1 833	112	1 809	87
													△ 23		× 2
		計	1 004		377		48		2 537	—	28	3 994	303	22 123	× 191
													△ 36		× 2
函館	松前	五間以上	68		80		—		—	—	—	148	5	700	2
		五間未滿	70		238		1		243	—	—	552	21	1 395	16
		三間未滿	90		3		1		1 881	—	—	1 975	55	847	32
		計	228		321		2		2 124	—	—	2 675	81	2 942	50
	上磯	五間以上	50		53		—		—	—	—	103	20	1 760	3
		五間未滿	41		88		—		76	12	—	217	18	720	3
		三間未滿	—		—		—		1 078	—	—	1 078	13	295	8
		計	91		141		—		1 154	12	—	1 398	51	2 775	14
	亀田	五間以上	512		13		—		18	—	—	543	10	1 940	6
		五間未滿	—		7		15		928	—	—	949	13	1 230	2
		三間未滿	—		—		—		1 734	—	—	1 734	28	907	33
		計	512		20		15		2 679	—	—	3 226	51	4 077	41
	茅部	五間以上	33		23		—		25	—	—	81	10	1 035	3
		五間未滿	19		—		—		560	—	—	579	44	3 490	8
		三間未滿	6		—		—		1 547	—	—	1 553	75	2 085	36
		計	58		23		—		2 132	—	—	2 213	129	6 610	47
	山越	五間以上	20		6		—		—	—	—	26	—	—	1
		五間未滿	29		4		—		72	—	—	105	—	—	2
		三間未滿	71		—		—		20	—	57	148	—	—	—
		計	120		10		—		92	—	57	279	—	—	3
	計	五間以上	683		175		—		43	—	—	901	45	5 435	15
		五間未滿	159		337		16		1 878	12	—	2 402	96	6 835	31
		三間未滿	167		3		1		6 260	—	57	6 488	171	4 134	109
		計	1 009		515		17		8 181	12	57	9 791	312	16 404	155
室蘭	虻田	五間以上	3		1		—		42	—	—	46	1	300	—
		五間未滿	—		1		—		20	—	—	21	—	—	—
		三間未滿	13		—		—		144	—	—	157	—	—	2
		計	16		2		—		206	—	—	224	1	300	2
	有珠	五間以上	3		3		—		—	—	—	6	—	—	—
		五間未滿	5		7		110		—	—	—	122	1	120	—
		三間未滿	6		—		—		—	—	—	6	3	120	—
		計	14		10		110		—	—	—	134	4	240	—
	室蘭	五間以上	—		60		—		—	—	—	60	6	900	2
		五間未滿	—		40		—		76	—	—	116	2	140	—
		三間未滿	—		—		—		80	—	—	80	8	480	—
		計	—		100		—		156	—	—	256	16	1 520	2
	幌別	五間以上	19		20		—		—	—	4	43	2	700	1
		五間未滿	43		—		—		9	—	—	52	3	300	3
		三間未滿	—		—		—		3	—	8	11	2	60	5
		計	62		20		—		12	—	12	106	7	1 060	9
	白老	五間以上	—		22		—		—	—	—	22	—	—	—
		五間未滿	—		—		—		21	—	—	21	—	—	—
		三間未滿	—		—		—		27	—	23	50	—	—	—
		計	—		22		—		48	—	23	93	—	—	—
	拂勇	五間以上	148		1		—		—	6	—	155	—	—	—
		五間未滿	6		6		—		—	7	—	19	—	—	—
		三間未滿	—		—		—		149	—	16	165	—	—	—
		計	154		7		—		149	13	16	339	—	—	—

第一三六　漁船（續）　明治四十二年

行政區	郡	船長	現在 三板	半形	川船	崎形	傳船	馬形	磯船形	艀船形	刳船（丸木船）	計	新造 船數	新造 概價	廢用
	計	五間以上	173		107		—		42	6	4	332	9	1 900 円	3
		五間未滿	54		54		110		126	7	—	351	6	560	3
		三間未滿	19		—		—		403	—	47	469	13	660	7
		計	246		161		110		571	13	51	1 152	28	3 120	13
浦河	沙流	五間以上	15		—		1		—	—	—	16	3	600	2
		五間未滿	34		—		—		42	1	—	77	4	400	16
		三間未滿	—		5		—		—	—	9	14	12	240	3
		計	49		5		1		42	1	9	107	19	1 240	21
	新冠	五間以上	8		—		—		—	—	—	8	—	—	—
		五間未滿	10		—		—		25	—	—	35	—	—	—
		三間未滿	—		—		—		—	—	27	27	—	—	—
		計	18		—		—		25	—	27	70	—	—	—
	靜内	五間以上	45		—		—		—	—	—	45	4	520	8
		五間未滿	26		20		—		—	—	82	128	3	390	6
		三間未滿	—		—		—		52	35	—	87	12	180	15
		計	71		20		—		52	35	82	260	19	1 090	29
	三石	五間以上	10		16		—		—	—	—	26	—	—	—
		五間未滿	—		—		—		143	—	—	143	—	—	—
		三間未滿	—		—		—		—	—	—	—	—	—	—
		計	10		16		—		143	—	—	169	—	—	—
	浦河	五間以上	36		18		—		43	—	—	97	15	6 500	—
		五間未滿	—		37		—		285	—	—	322	5	425	—
		三間未滿	—		—		—		20	—	8	28	2	100	—
		計	36		55		—		348	—	8	447	22	7 025	—
	様似	五間以上	29		2		—		—	—	—	31	2	1 300	4
		五間未滿	—		55		—		—	—	—	55	2	215	6
		三間未滿	—		—		—		274	—	—	274	5	425	20
		計	29		57		—		274	—	—	360	9	1 640	30
	幌泉	五間以上	22		40		—		—	—	—	62	—	—	20
		五間未滿	46		—		—		411	—	—	457	24	3 800	—
		三間未滿	—		—		—		42	—	—	42	—	—	—
		計	68		40		—		453	—	—	561	24	3 800	20
	計	五間以上	165		76		1		43	—	—	285	21	8 920	34
		五間未滿	116		112		—		906	1	82	1 217	38	5 230	28
		三間未滿	—		5		—		388	35	44	472	31	645	38
		計	281		193		1		1 337	36	126	1 974	93	14 795	100
河西	廣尾	五間以上	30		5		—		—	—	—	35	1	750	—
		五間未滿	—		20		2		—	—	—	22	5	1 500	—
		三間未滿	—		—		—		312	—	—	312	26	1 890	48
		計	30		25		2		312	—	—	369	32	4 140	48
	十勝	五間以上	93		—		—		—	—	—	93	2	450	—
		五間未滿	59		—		—		—	—	39	98	—	—	—
		三間未滿	—		—		—		—	—	—	—	—	—	—
		計	152		—		—		—	—	39	191	2	450	—
	計	五間以上	123		5		—		—	—	—	128	3	1 200	—
		五間未滿	59		20		2		—	—	39	120	5	1 500	—
		三間未滿	—		—		—		312	—	—	312	26	1 890	48
		計	182		25		2		312	—	39	560	34	4 590	48
釧路	白糠	五間以上	150		30		—		—	—	—	180	—	—	—
		五間未滿	100		14		—		60	—	—	174	4	120	—
		三間未滿	—		—		—		—	—	—	—	—	—	—
		計	250		44		—		60	—	—	354	4	120	—
	釧路	五間以上	56		40		—		218	—	—	314	41	5 450	20
		五間未滿	10		50		—		242	—	—	302	29	2 070	15
		三間未滿	—		10		—		223	—	—	233	42	1 380	13
		計	66		100		—		683	—	—	849	112	8 900	48

第一三六　漁船（續）　明治四十二年

行政區	郡	船長	現在 三板	半形	川船	崎形	傳船	馬形	磯船形	艀船形	刳船（丸木船）	計	新造 船數	新造 概價	廢用
路	厚岸	五間以上	102		—		—		385	—	—	487	2	115	6
		五間未滿	—		145		—		383	—	—	528	17	840	23
		三間未滿	—		114		—		406	—	—	520	56	1 930	62
		計	102		259		—		1 174	—	—	1 535	75	2 915	91
	計	五間以上	308		70		—		603	—	—	981	43	5 565	26
		五間未滿	110		209		—		685	—	—	1 004	50	3 030	38
		三間未滿	—		124		—		629	—	—	753	98	3 340	75
		計	418		403		—		1 917	—	—	2 738	191	11 935	139
根	根室	五間以上	107		31		18		180	—	—	336	9	1 350	9
		五間未滿	97		22		18		62	—	—	199	4	400	9
		三間未滿	—		—		—		146	—	—	146	8	520	13
		計	204		53		36		388	—	—	681	21	2 270	31
	花咲	五間以上	—		51		—		108	—	—	159	17	2 550	8
		五間未滿	—		38		—		292	—	—	330	21	2 520	23
		三間未滿	—		7		—		331	—	—	338	25	1 900	11
		計	—		96		—		731	—	—	827	63	6 970	42
	野付	五間以上	—		10		—		91	—	—	101	—	—	3
		五間未滿	—		5		—		55	—	—	60	5	200	2
		三間未滿	—		—		6		60	—	—	66	3	75	3
		計	—		15		6		206	—	—	227	8	275	8
	標津	五間以上	3		3		—		7	—	—	13	—	—	—
		五間未滿	—		—		—		—	—	—	—	—	—	—
		三間未滿	—		—		3		—	—	—	3	—	—	—
		計	3		3		3		7	—	—	16	—	—	—
	目梨	五間以上	66		32		—		104	—	—	202	2	300	—
		五間未滿	—		70		—		46	—	—	116	4	480	—
		三間未滿	—		—		23		53	—	—	76	—	—	—
		計	66		102		23		203	—	—	394	6	780	—
	色丹	五間以上	137		12		—		95	—	—	244	5	650	8
		五間未滿	50		2		—		200	—	—	252	40	1 500	30
		三間未滿	40		—		—		40	—	—	80	10	350	27
		計	227		14		—		335	—	—	576	55	2 500	65
	択捉	五間以上	—		9		—		5	—	—	14	1	70	3
		五間未滿	—		3		2		8	—	—	13	3	135	—
		三間未滿	—		—		1		1	—	—	2	1	12	1
		計	—		12		3		14	—	—	29	5	217	4
	振別	五間以上	—		—		—		—	—	—	—	—	—	—
		五間未滿	2		15		—		13	13	—	43	2	180	7
		三間未滿	1		8		—		1	1	—	11	2	100	—
		計	3		23		—		14	14	—	54	4	280	7
	紗那	五間以上	31		59		—		3	—	—	93	—	—	3
		五間未滿	21		20		8		23	6	—	78	2	180	10
		三間未滿	246		60		—		85	8	—	399	1	50	—
		計	298		139		8		111	14	—	570	3	230	13
	薬取	五間以上	15		5		—		—	—	—	20	3	600	3
		五間未滿	65		25		—		67	5	—	162	15	2 025	5
		三間未滿	—		—		—		5	3	—	8	10	300	5
		計	80		30		—		72	8	—	190	28	2 925	13
室	計	五間以上	359		212		18		593	—	—	1 182	37	5 520	37
		五間未滿	236		213		28		766	24	—	1 267	97	7 710	93
		三間未滿	287		89		33		730	20	—	1 159	61	3 357	60
		計	882		514		79		2 089	44	—	3 608	195	16 587	190

第一三六　漁船（續）　明治四十二年

行政區	郡	船長	現在 三板	半形	川船	崎形	傳船	馬形	磯船形	艀船形	刳船（丸木船）	計	新造 船數	新造 概價	廢用
網走	斜里	五間以上	—		—		—		36	—	—	36	4	480	1
		五間未滿	—		5		—		—	—	—	5	—	—	—
		三間未滿	—		—		—		16	—	—	16	4	160	—
		計	—		5		—		52	—	—	57	8	640	1
	網走	五間以上	—		—		—		—	—	—	—	—	—	5
		五間未滿	23		20		—		120	—	—	163	3	270	7
		三間未滿	—		—		—		—	—	—	—	1	20	—
		計	23		20		—		120	—	—	163	4	290	12
	常呂	五間以上	—		—		—		—	4	—	4	4	800	—
		五間未滿	2		12		1		—	—	—	15	2	300	4
		三間未滿	—		—		1		15	—	—	16	3	120	2
		計	2		12		2		15	4	—	35	9	1 220	6
	紋別	五間以上	205		51		—		32	29	—	317	7	880	11
		五間未滿	13		97		2		123	—	—	235	8	480	× 69
		三間未滿	—		3		—		341	—	16	360	9	260	9
		計	218		151		2		496	29	16	912	24	1 620	× 15
	計	五間以上	205		51		—		68	33	—	357	15	2 160	14
		五間未滿	38		134		3		243	—	—	418	13	1 050	× 119
		三間未滿	—		3		1		372	—	16	392	17	560	34
		計	243		188		4		683	33	16	1 167	45	3 770	× 53
															× 203
宗谷	枝幸	五間以上	—		—		—		—	—	—	—	—	—	—
		五間未滿	23		120		—		—	201	—	344	2	90	15
		三間未滿	—		40		—		402	—	—	442	6	60	13
		計	23		160		—		402	201	—	786	8	150	28
	宗谷	五間以上	571		14		16		—	783	—	1 384	19	2 195	43
		五間未滿	89		3		10		810	313	—	1 225	35	1 375	27
		三間未滿	—		—		12		734	—	—	746	11	200	40
		計	660		17		38		1 544	1 096	—	3 355	65	3 770	110
	利尻	五間以上	1 037		304		13		—	37	—	1 391	84	7 720	19
		五間未滿	58		280		33		1 051	—	—	1 422	38	975	31
		三間未滿	—		28		718		740	—	—	1 486	34	468	7
		計	1 095		612		764		1 791	37	—	4 299	156	9 163	57
	禮文	五間以上	546		15		20		—	5	—	586	4	690	9
		五間未滿	496		171		73		245	35	—	1 020	5	400	13
		三間未滿	20		163		—		1 089	—	—	1 272	16	304	18
		計	1 062		349		93		1 334	40	—	2 878	25	1 394	40
	計	五間以上	2 154		333		49		—	825	—	3 361	107	10 605	71
		五間未滿	666		574		116		2 106	549	—	4 011	80	2 840	86
		三間未滿	20		231		730		2 965	—	—	3 946	67	1 032	78
		計	2 840		1 138		895		5 071	1 374	—	11 318	254	14 477	235
増	天鹽	五間以上	5		—		—		—	—	—	5	—	—	—
		五間未滿	—		7		—		—	—	—	7	—	—	—
		三間未滿	5		—		5		26	—	—	36	1	38	—
		計	10		7		5		26	—	—	48	1	38	—
	苫前	五間以上	1 134		445		—		—	—	—	1 579	17	3 610	26
		五間未滿	610		38		1		418	3	2	1 072	18	2 320	28
		三間未滿	42		11		1		1 210	—	—	1 264	45	793	59
		計	1 786		494		2		1 628	3	2	3 915	80	6 723	113
	留萌	五間以上	614		128		3		—	—	—	745	2	820	25
		五間未滿	311		212		9		700	—	—	1 232	3	270	30
		三間未滿	—		—		—		383	—	—	383	5	75	32
		計	925		340		12		1 083	—	—	2 360	10	665	87

第一三六　漁船（續）　明治四十二年

行政區	郡	船長	現在 三半船形	現在 川崎船形	現在 傳馬船形	現在 磯船形	現在 繰船形	現在 刳船（丸木船）	現在 計	新造 船數	新造 概價	廢用
毛	増毛	五間以上	49	200	—	—	—	—	249	4	1 580 円	47
		五間未満	353	35	—	100	—	—	488	5	1 620	7
		三間未満	—	—	3	738	—	—	741	10	95	—
		計	402	235	3	838	—	—	1 478	19	3 295	54
	計	五間以上	1 802	773	3	—	—	—	2 576	23	5 510	98
		五間未満	1 274	292	10	1 218	3	2	2 799	26	4 210	65
		三間未満	47	11	9	2 357	—	—	2 424	61	1 001	91
		計	3 123	1 076	22	3 575	3	2	7 801	110	10 721	254
小樽區		五間以上	33	2	—	—	—	—	35	—	—	—
		五間未満	17	2	—	62	—	—	81	—	—	—
		三間未満	4	—	—	173	—	—	177	1	45	—
		計	51	4	—	235	—	—	293	1	45	—
函館區		五間以上	23	329	—	—	—	—	352	4	760	11
		五間未満	11	25	—	43	—	—	79	—	—	16
		三間未満	—	—	—	720	—	—	720	7	210	12
		計	34	354	—	763	—	—	1 151	11	910	39
總計		五間以上	9 890	2 524	233	1 392	864	9	14 912	△ 432	73 775	× 439
		五間未満	5 411	2 578	1 234	9 866	769	187	20 045	△ 10	50 394	× 687
		三間未満	718	510	867	23 703	55	225	26 078	△ 646	22 510	× 164
		計	16 019	5 612	2 334	34 961	1 688	421	61 035	△ 3	146 679	× 834
										△ 806		× 331
										△ 23		× 1 960
										△ 1 884		× 564
										△ 36		
明治四十一年		五間以上	10 156	2 536	225	971	823	165	14 876	526	91 527	449
		五間未満	5 619	2 586	1 896	9 665	938	195	20 899	621	48 183	651
		三間未満	721	269	1 184	23 229	433	200	26 036	1 249	40 999	1 134
		計	16 496	5 391	3 305	33 865	2 194	560	61 811	2 396	180 709	2 234
明治四十年		五間以上	?	?	?	?	?	?	13 984	671	112 651	755
		五間未満	?	?	?	?	?	?	23 025	742	75 258	923
		三間未満	?	?	?	?	?	?	29 723	1 272	32 007	1 767
		計	?	?	?	?	?	?	66 732	2 685	219 916	3 445
明治三十九年		五間以上	8 673	1 881	247	1 442	1 516	88	13 847	753	128 642	690
		五間未満	7 876	2 365	947	8 704	1 410	191	21 493	798	80 569	753
		三間未満	1 529	430	118	31 076	451	182	33 786	1 760	45 366	1 366
		計	18 078	4 676	1 312	41 222	3 377	461	69 126	3 311	254 577	2 809
明治三十八年		五間以上	?	?	?	?	?	?	12 847	?	?	?
		五間未満	?	?	?	?	?	?	22 519	?	?	?
		三間未満	?	?	?	?	?	?	33 145	?	?	?
		計	?	?	?	?	?	?	68 511	?	?	?
明治三十七年		五間以上	?	?	?	?	?	?	12 606	?	?	?
		五間未満	?	?	?	?	?	?	20 704	?	?	?
		三間未満	?	?	?	?	?	?	32 666	?	?	?
		計	?	?	?	?	c	?	65 976	?	?	?

備考　他郡ヨリ船籍ヲ移シタルモノハ新造ノ欄ニ△印ヲ以テ示シ
他郡ヘ船籍ヲ轉シタルモノハ廢用ノ欄ニ×印ヲ以テ示ス

第一三七　漁夫　明治四十二年

行政區	郡	鰊	鮭	鱒	鰛	鰹	柔魚	昆布	計
札幌	札幌	—	40	—	—	—	—	—	40
	石狩	—	862	196	7	—	—	—	1 065

第一三七　漁夫（續）　明治四十二年

行政區	郡	鰊	鮭	鱒	鰛	鰹	柔魚	昆布	計
厚岸	厚田	3 309	155	40	—	—	—	52	3 556
根室	浜益	2 640	75	—	10	—	—	198	2 923
	計	5 949	1 132	236	17	—	—	250	7 584
小樽	小樽	1 406	80	40	44	—	—	10	1 580
	高島	1 160	36	—	—	73	—	—	1 269
	忍路	1 653	64	—	—	—	—	—	1 717
	余市	2 531	91	21	—	94	—	—	2 737
	古平	1 674	75	15	—	158	—	—	1 922
	美國	3 136	—	50	—	120	298	—	3 604
	積丹	2 478	15	13	8	41	300	50	2 905
	計	14 038	361	139	52	486	598	60	15 734
岩内	古宇	6 165	40	—	—	170	35	285	6 695
	岩内	4 033	54	75	—	448	65	244	4 919
	計	10 198	94	75	—	618	100	529	11 614
寿都	磯谷	2 015	35	—	40	—	—	130	2 220
	歌棄	2 711	56	—	11	—	—	128	2 906
	寿都	2 721	46	—	—	—	—	—	2 767
	島牧	3 424	32	42	40	10	—	18	3 566
	計	10 871	169	42	91	10	—	276	11 459
檜山	瀬棚	490	17	—	15	—	232	51	805
	太櫓	198	—	—	—	—	476	△ 68	△ 68 674
	久遠	1 485	—	—	6	137	1 022	271	2 921
	奥尻	—	—	—	—	—	696	—	696
	爾志	1 858	32	25	14	115	1 475	344	3 863
	檜山	2 013	94	25	340	—	1 216	209	3 897
	計	6 044	143	50	375	252	5 117	△ 68 875	△ 68 12 856
函館	松前	1 592	63	127	549	12	2 870	△ 230 1 098	△ 230 6 311
	上磯	887	198	178	1 543	257	1 539	781	5 383 △ 520
	亀田	829	349	1 271	5 979	168	△ 520 758	2 333	11 687
	茅部	1 537	475	282	1 189	519	737	1 253	5 992
	山越	695	312	25	488	—	40	△ 110	△ 110 1 560
	計	5 540	1 397	1 883	9 748	956	△ 520 5 944	△ 340 5 465	△ 860 30 933
室蘭	虻田	504	262	8	10	7	18	9	818
	有珠	87	89	42	19	36	—	16	289
	室蘭	140	64	50	10	21	—	41	326
	幌別	75	175	84	330	30	20	4	718
	白老	—	200	—	350	—	—	—	550
	勇払	—	133	—	1 942	—	—	—	2 075
	計	806	923	184	2 661	94	38	70	4 776

第一三七　漁夫（續）　明治四十二年

行政區	郡	鰊	鮭	鱒	鰤	鱈	柔魚	昆布	計
浦河	沙流	—	90	—	295	40	7	27	459
	新冠	—	—	—	50	—	—	20	70
	靜內	—	285	125	357	108	—	225	1 100
	三石	—	53	29	89	272	—	235	678
	浦河	295	240	—	560	371	—	280	1 746
	樣似	212	225	40	220	114	—	181	992
	幌泉	240	320	—	90	—	—	355	1 005
	計	747	1 213	194	1 661	905	7	1 323	6 050
河西	廣尾	744	260	15	120	22	—	330	1 490
	十勝	1 020	729	70	240	—	—	—	2 059
	計	1 764	989	85	360	22	—	330	3 550
釧路	白糠	1 025	60	—	—	—	—	60	1 145
	釧路	2 150	255	20	—	391	—	840	3 756
	厚岸	3 660	125	20	—	95	—	2 036	5 966
	計	6 835	540	40	—	486	—	2 966	10 867
根室	根室	902	271	253	17	83	—	526	2 052
	花咲	48	43	34	—	165	—	1 630	1 920
	野付	400	253	373	—	—	—	—	926
	標津	—	34	72	—	—	—	—	106
	目梨	678	636	121	—	—	—	45	1 480
	國後	700	126	72	—	360	—	793	2 051
	色丹	61	20	20	—	69	—	25	195
	擇捉	—	143	237	—	81	—	—	461
	振別	—	97	150	—	85	—	—	332
	紗那	65	706	716	9	300	8	—	1 804
	蘂取	—	695	675	—	65	—	—	1 435
	計	2 854	3 024	2 623	26	1 208	8	3 019	12 762
網走	斜里	50	220	230	—	—	—	—	500
	網走	108	266	92	20	—	—	—	486
	常呂	120	144	70	35	—	—	—	369
	紋別	1 508	517	154	77	123	—	2	2 381
	計	1 786	1 147	546	132	123	—	2	3 736
宗谷	枝幸	1 105	292	39	—	48	—	—	1 484
	宗谷	6 625	392	35	—	20	—	83	7 155
	利尻	7 141	—	—	—	△ 78 271	—	△ 8 1 942	△ 86 9 354
	禮文	6 550	—	—	—	△ 318 165	—	1 836	△ 318 8 551
	計	21 421	684	74	—	△ 396 504	—	△ 8 3 861	△ 404 26 544
增毛	天鹽	123	55	69	35	29	—	—	311
	苫前	7 784	130	39	228	525	—	835	9 541

第一三七　漁夫（續）　明治四十二年

行政區	郡	鰊	鮭	鱒	鰤	鱈	柔魚	昆布	計
增毛	留萌	8 596	159	98	12	67	—	335	9 267
	增毛	4 810	285	115	—	125	—	—	5 335
	計	21 313	629	321	275	746	—	1 170	24 454
小樽區		196	—	—	—	—	—	—	196
兩館區		535	21	128	1 657	70	4 289	206	6 906
總計		110 897	12 466	6 620	17 055	△ 396 6 480	△ 520 16 101	△ 416 20 402	△ 1 332 190 021
明治四十一年		113 458	13 180	△ 100 6 181	17 796	△ 224 9 559	14 041	△ 796 21 533	△ 1 120 195 748
明治四十年		113 666	△ 42 15 106	△ 144 7 834	19 389	△ 27 11 913	15 616	△ 1 133 20 231	△ 1 346 203 755
明治三十九年		116 638	13 995	△ 30 7 299	18 535	12 167	17 535	△ 611 17 350	△ 641 203 595
明治三十八年		△ 157 119 207	△ 738 14 084	△ 520 8 442	△ 78 20 240	9 388	13 879	△ 591 21 189	△ 2 084 206 429
明治三十七年		△ 41 113 568	△ 82 15 397	7 450	△ 211 15 914	△ 280 8 303	△ 588 14 462	△ 964 16 662	△ 2 166 191 756

備考　本表中同一漁期ニ於テ二種以上ノ漁業ニ從事シタル者ハ其主ナルモノニ包含掲載シ更ニ他ノ欄ニ於テ△印ヲ附シ其人員ヲ示セリ

第一三八　漁業入出稼　明治四十二年

行政區	郡	漁業種類	入稼 道內 漁夫	入稼 道內 漁業者	入稼 道內 漁船	入稼 道外 漁夫	入稼 道外 漁業者	入稼 道外 漁船	出稼 道內 漁夫	出稼 道內 漁業者	出稼 道內 漁船	出稼 道外 漁夫	出稼 道外 漁業者	出稼 道外 漁船
札幌	札幌	鰊、鮭	15	3	3	—	—	—	28	—	—	—	—	—
	石狩	鰊、鮭、鱒	859	16	—	—	—	—	365	30	35	—	—	—
	厚田	鰊、鮭、鱒	1 188	119	100	—	—	—	35	1	4	415	50	19
	濱益	鰊、鮭	955	—	—	1 760	—	—	600	—	—	—	—	—
	計		3 017	138	103	1 760	—	—	1 028	31	39	415	50	19
小樽	小樽	鰊、鮭	108	28	—	709	—	—	35	—	—	46	—	—
	高島	鰊、鮭、鱈、雜魚	408	—	—	1 591	8	—	—	3	—	—	—	—
	忍路	鰊、鮭	253	9	—	920	—	—	102	1	—	—	—	—
	余市	鰊、鱈	—	—	—	1 590	2	—	17	—	—	—	6	—
	古平	鰊、鱈	543	6	—	—	—	—	108	4	20	—	—	—
	美國	鰊、鮭、鱒、鱈	298	5	4	2 604	10	—	30	5	—	65	3	—
	積丹	鰊、鰮、鰈	1 331	24	3	1 607	10	2	58	—	—	—	—	—
	計		2 941	72	7	8 412	30	2	350	13	20	111	9	—
岩內	古宇	鰊、鮭、鱈	652	78	57	4 108	45	3	25	4	—	173	14	5
	岩內	鰊、鱈、柔魚	1 622	—	—	2 234	—	—	179	—	—	295	65	65
	虻田（倶知安村）	鰊	—	—	—	—	—	—	—	—	—	182	2	—

第一三八　漁業入出稼（續）　明治四十二年

行政區	郡	漁業種類	入稼 道内 漁夫	漁業者	漁船	道外 漁夫	漁業者	漁船	出稼 道内 漁夫	漁業者	漁船	道外 漁夫	漁業者	漁船
内	計		2 274	78	57	6 342	45	3	201	4	—	650	81	70
渡島	磯谷	鰊、鮭、鰯、鮪	1 000	—	—	750	—	—	55	—	—	5	—	—
	歌棄	鰊、鮭、鱒、鰯、鮪、鰤、柔魚、昆布	1 577	5	14	738	—	—	99	2	5	68	2	—
	瀋都	鰊、鮭、鰯、鮪	830	48	19	1 657	6	—	272	44	154	35	1	3
	島牧	鰊、鰯、鮪、柔魚、海扇	2 401	96	—	973	2	—	173	51	10	28	3	—
都	計		5 808	149	33	4 118	8	—	599	100	169	136	6	3
檜山	瀬棚	鰊、鮪、柔魚、王余魚	790	39	24	30	—	—	35	8	5	—	—	—
	太櫓	鰊、鮪、柔魚、火魚	329	21	16	—	—	—	28	—	—	—	—	—
	久遠	鰊、鮭、鱒、鰯、鮪、鱈	610	47	29	61	1	—	146	—	—	84	—	—
	奥尻	鰊、鮪、柔魚	220	30	30	—	—	—	131	11	11	11	—	—
	爾志	鰊、鮭、鰯、鮪、柔魚昆布	308	30	7	12	1	—	1 155	80	—	383	1	—
	檜山	鰊、鮭、鱒、鰯、柔魚昆布、鰹	302	146	17	—	—	—	1 934	214	137	600	5	—
	計		2 559	313	123	103	2	—	3 131	313	153	1 078	6	—
渡島	松前	鰊、鱒、鰯、鮪、柔魚	1 006	536	366	727	385	118	1 743	1 435	397	657	153	17
	上磯	鰊、鮭、鱈、鰯、鮪、柔魚、昆布	248	6	8	345	44	30	2 221	62	101	435	10	—
	龜田	鰊、鮭、鱒、鱈、鰯、鮪、昆布、雜布	6 992	688	1 133	1 411	83	93	2 168	41	66	450	10	7
	茅部	鰊、鮭、鱈、鰯、昆布	360	37	69	200	—	—	1 070	27	48	103	1	3
	山越	鰊、鮭、鰯	199	15	5	13	—	—	316	3	—	18	—	—
部	計		8 895	1 282	1 581	2 696	512	241	7 518	1 508	612	1 646	174	27
室蘭	虻田	鰊、鮭、鱒、鮪	290	12	46	—	—	—	27	—	—	—	—	—
	有珠	鰊、鮭	35	—	—	—	—	—	25	—	—	—	—	—
	室蘭	鰊、柔魚	18	2	4	10	—	—	40	6	5	84	13	12
	幌別	鰯	86	5	7	—	—	—	30	—	—	—	—	—
	白老	鮭、鰯	180	20	28	—	—	—	105	8	14	—	—	—
	勇拂	鮭、鰯、鰈、北寄、雜魚	799	30	62	1 217	27	—	—	—	—	21	—	—
	計		1 408	69	147	1 227	27	—	227	14	19	105	13	12
浦	沙流	鮭、鱈、鰯、昆布	221	—	—	191	—	—	240	—	—	60	—	—
	新冠	鰯、海鼠	38	—	3	30	—	—	—	—	—	—	—	—
	靜內	鮭、鰯、昆布	85	—	—	420	—	—	685	—	—	—	—	—
	三石	鮭、鱒、鰯	97	8	16	66	—	—	—	—	—	—	—	—
	浦河	鰯	—	—	—	—	—	—	35	1	5	—	—	—
	様似	鮭、鱒、鱈、鰯、鮫、昆布	565	5	5	297	7	4	—	—	—	—	—	—

第一三八　漁業入出稼（續）　明治四十二年

行政區	郡	漁業類種	入稼 道内 漁夫	漁業者	漁船	道外 漁夫	漁業者	漁船	出稼 道内 漁夫	漁業者	漁船	道外 漁夫	漁業者	漁船
河西	幌泉	鰊、鮭、鰯、鮪、鮫、鰈、昆布	495	515	541	290	16	32	45	7	6	—	—	—
	計		1 501	528	565	1 294	23	36	1 005	8	11	60	—	—
河西	廣尾	鰊、鮭	500	17	32	—	—	—	15	1	—	—	—	—
	十勝	鰊、鮭、鱒、鰯	1 438	14	58	768	4	24	—	—	—	—	—	—
	計		1 938	31	90	768	4	24	15	1	—	—	—	—
釧路	白糠	鰊、鮭	1 085	—	—	—	—	—	25	—	—	—	—	—
	釧路	鰊、鮭、鰯、鮪、鰈、昆布	1 370	50	20	2 310	20	25	—	—	—	—	—	—
	厚岸	鰊、鮭、昆布	1 550	18	65	2 750	4	20	130	20	25	—	—	—
	計		4 005	68	85	5 060	24	45	155	20	25	—	—	—
根室	根室	鰊、鮭、鱒、鱈、鰤、昆布、雜魚	491	25	25	1 602	—	—	—	—	—	610	—	—
	花咲	鰊、鮭、昆布	52	202	355	1 641	4	—	—	—	—	—	—	—
	野付	鰊、鮭、鱒	441	65	79	485	—	—	—	—	—	—	—	—
	標津	鮭、鱒	34	3	7	72	9	14	—	—	—	—	—	—
	目梨	鰊、鮭、鱒、鮫、大鱒昆布	150	73	161	1 260	—	—	—	—	—	—	—	—
	國後	鰊、鮭、鱈、鱒、蟹、鰕、採藻	1 165	62	40	180	21	22	—	—	—	—	—	—
	色丹	鱈	—	8	8	—	1	1	—	—	—	—	—	—
	擇捉	鮭、鱒、鱈	47	2	9	—	—	—	—	—	—	—	—	—
	振別	鮭、鱒、鱈	63	—	3	—	—	—	—	—	—	—	—	—
	紗那	鱒、鱈	460	50	117	192	10	30	—	—	—	—	—	—
	藥取	鮭、鱒、鱈	449	4	—	227	12	—	—	—	—	—	—	—
	計		3 352	494	894	5 689	57	67	—	—	—	610	—	—
網走	斜里	鰊、鮭、鱒、鮫	65	12	12	25	—	—	—	—	—	—	—	—
	網走	鰊、鮭、鱒、鰯	100	—	—	386	—	—	—	—	—	—	—	—
	常呂	鰊、鮭	56	3	9	47	—	—	—	—	—	—	—	—
	紋別	鰊、鮭、鱒、鱈、海扇	1 017	89	97	342	13	13	895	223	467	—	—	—
	計		1 238	104	118	800	13	13	895	223	467	—	—	—
宗谷	枝幸	鰊、鮭、海扇、北寄	265	111	202	130	5	1	—	—	—	—	—	—
	宗谷	鰊、鮭、鱒、海扇、海鼠、北寄、其他	2 085	592	636	3 922	578	355	546	106	100	45	4	7
	利尻	鰊、鮭、鱒、鱈、海扇昆布、其他	1 731	150	80	5 308	49	—	376	93	93	76	5	—
	禮文	鰊、鱈	875	57	135	5 780	210	555	—	—	—	—	—	—
	計		4 959	910	1 053	15 140	842	911	922	199	193	121	9	7
增毛	天鹽	鰊、鮭、鱒、鰯、鰈、鰤、鱒	91	37	47	—	—	—	21	—	—	—	—	—

第一三八　漁業入出稼（續）

明治四十二年

行政區	郡	漁業種類	入稼 道内 漁夫	道内 漁業者	道内 漁船	道外 漁夫	道外 漁業者	道外 漁船	出稼 道内 漁夫	道内 漁業者	道内 漁船	道外 漁夫	道外 漁業者	道外 漁船
毛	苫前	鰊、鱈、海鼠	969	191	189	6 917	365	748	248	62	68	25	5	5
毛	留萌	鰊	1 325	5	—	5 879	154	120	—	—	—	182	—	—
毛	増毛	鰊、鮭、鱒、鱈	705	4	—	4 445	33	—	38	9	7	87	3	—
毛	計		3 090	237	236	17 241	552	868	307	71	75	294	8	5
小樽區		鰊	176	—	—	20	—	—	—	—	—	—	—	—
函館區		鰯、鱈、鮪、鰈、柔魚	2 583	253	288	—	—	—	—	—	—	749	112	134
總計		……	49 744	4 726	5 290	70 670	2 139	2 210	16 656	2 565	1 783	5 975	468	268
明治四十一年		……	43 713	4 127	4 551	91 946	2 353	3 786	14 342	1 223	1 017	6 788	481	572
明治四十年		……	47 182	3 082	4 773	100 508	2 310	3 011	13 558	1 094	982	7 261	651	514
明治三十九年		……	48 845	3 330	5 013	85 396	2 212	1 888	15 272	944	920	2 086	319	213
明治三十八年		……	55 075	3 813	7 842	85 153	2 045	2 612	17 518	1 519	1 641	850	55	91
明治三十七年		……	49 562	8 593	5 439	83 025	3 693	2 100	18 517	1 657	1 830	165	12	12

第一三九　海外出稼

明治四十二年

行政區	漁業種類	露領樺太 漁夫	露領樺太 漁業者	露領樺太 漁船	尼古來斯克 漁夫	尼古來斯克 漁業者	尼古來斯克 漁船	堪察加 漁夫	堪察加 漁業者	堪察加 漁船	田村尾 漁夫	田村尾 漁業者	田村尾 漁船	アラスカ 漁夫	アラスカ 漁業者	アラスカ 漁船	計 漁夫	計 漁業者	計 漁船
岩内	鮭、鱒、鰊	120	10	8	62	3	2	—	—	—	—	—	—	—	—	—	182	13	10
寿都	鮭、鱒	—	—	—	39	—	—	36	—	—	—	—	—	3	—	—	78	—	—
檜山	鮭、鱒、鰊	122	2	—	593	—	—	583	—	—	16	—	—	—	—	—	1 314	2	—
函館	鰊、鮭、鱒	317	5	—	33	—	—	225	15	—	5	—	—	17	—	—	597	20	—
宗谷	鰊	20	1	1	—	—	—	—	—	—	—	—	—	—	—	—	20	1	1
函館區	鮭、鱒	4	2	6	113	11	30	98	34	95	3	4	11	—	—	—	218	51	142
計		583	20	15	840	14	32	942	49	95	24	4	11	20	—	—	2 409	87	153

備考　明治四十一年迄ハ本表調査ナキヲ以テ某年ヲ省ク

第一四〇　遭難漁船月別

明治四十二年

月次	遭難種別 破壊	漂流	行先不明	顛覆	船數	乘組總員	乘組員中遭難種別 死亡	負傷	生死不明	計
一月	—	—	—	1	1	5	5	—	—	5
二月	—	—	1	3	4	15	9	—	5	14
三月	—	—	—	1	1	3	1	—	—	1

第一四〇　遭難漁船月別（續）

明治四十二年

月次	遭難種別 破壊	漂流	行先不明	顛覆	船數	乘組總員	乘組員中遭難種別 死亡	負傷	生死不明	計
四月	2	1	—	4	11	35	2	—	7	9
五月	1	1	—	4	6	31	14	—	3	17
六月	—	—	—	—	—	—	—	—	—	—
七月	—	—	—	—	—	—	—	—	—	—
八月	—	—	—	1	1	3	1	—	—	1
九月	—	—	—	1	1	3	3	—	—	3
十月	1	—	1	5	10	46	3	—	19	22
十一月	—	—	1	3	4	9	—	—	6	6
十二月	—	—	—	—	—	—	—	—	—	—
計	4	2	3	23	39	150	38	—	40	78
明治四十一年	9	7	7	15	104	548	111	12	215	338
明治四十年	22	12	8	29	208	542	113	1	93	207
明治三十九年	8	4	12	19	97	414	50	43	122	215
明治三十八年	15	—	3	17	24	297	60	1	59	120
明治三十七年	?	?	?	?	?	?	?	?	?	?

第一四一　難破漁船

明治四十二年

行政區	遭難場所	月日	難遭種類	船數	乘組總員	乘組員中 死亡	負傷	生死不明	計
檜山	後志國古平郡古平町字入舟町沖合	二月十五日	顛覆	1	3	2	—	—	2
檜山	同國高島郡高島村字祝津沖合	五月二十日	同上	1	12	1	—	—	1
檜山	同上	十月日不詳	同上	1	7	—	—	—	—
檜山	同上	同上	同上	1	7	—	—	—	—
檜山	計	……	……	4	29	3	—	—	3
岩内	後志國岩内郡島野村大字敷島内村字雷電沖合	四月六日	顛覆	1	2	2	—	—	2
岩内	同國同郡岩内町大字濱中沖合	四月十一日	同上	1	7	—	—	1	1
岩内	計	……	……	2	9	2	—	1	3
寿都	後志國寿都郡政泊村字石政泊沖	四月十三日	破壊	1	—	—	—	—	—
檜山	渡島國爾志郡熊石村沖合	二月二十六日	顛覆	1	2	—	—	2	2
檜山	同國檜山郡上ノ國村沖合	四月七日	破壊	1	3	—	—	—	—
檜山	同國爾志郡熊石村沖合	同日	漂流	2	6	—	—	—	—
檜山	同上	同日	顛覆	4	11	—	—	—	—
檜山	同國爾志郡熊石村沖合	十月十三日	破壊	2	5	—	—	—	—
檜山	計	……	……	10	27	—	—	2	2
函館	渡島國茅部郡鹿部村字常呂沖合	二月二十六日	行先不明	1	3	—	—	3	3
函館	同國龜田郡戸井村大字小安村字汐首沖	十一月六日	顛覆	1	3	—	—	1	1
函館	同上	十一月廿一日	同上	1	2	—	—	1	1

第一四一　難破漁船（續）　明治四十二年

行政區	遭難場所	月日	遭難種類	船數	乘組總員	乘組員中 死亡	負傷	生死不明	計
館	計	……	……	3	8	—	—	5	5
室蘭	膽振國虻田郡虻田村沖合	三月九日	顚覆	1	3	1	—	—	1
浦河	日高國浦河郡浦河町沖合	一月三十日	顚覆	1	5	5	—	—	5
	同國同郡浦河港口	五月二十九日	同上	1	4	4	—	—	4
	同國幌泉郡幌泉村大字猿留沖合	十月二十八日	同上	1	3	3	—	—	3
	同國様似郡様似村沖合	十月二十九日	同上	1	5	—	—	5	5
	同國幌泉郡幌泉村字小越沖合	十一月廿一日	同上	1	2	—	—	2	2
	計	……	……	5	19	12	—	7	19
釧路	釧路國釧路郡釧路町沖合	十月十四日	行先不明	2	11	—	—	11	11
根室	千島國紗那郡別飛村沖合	四月二十五日	顚覆	1	6	—	—	6	6
	根室國花咲郡琉璃瑁村沖合	八月三日	同上	1	3	1	—	—	1
	千島國色丹郡斜古丹村沖合	十月九日	同上	2	8	—	—	3	3
	計	……	……	4	17	1	—	9	10
宗谷	北見國別尻郡沓形村字カモイヌカ沖合	二月十五日	顚覆	1	7	7	—	—	7
	同國宗谷郡宗谷村沖合	五月九日	同上	1	3	3	—	—	3
	同國同郡稚内町沖内	五月十九日	同上	1	3	1	—	—	1
	同國利尻郡鬼脇村沖合	五月三十一日	漂流	1	3	—	—	3	3
	同國宗谷郡宗谷村大字猿拂沖合	九月二十日	顚覆	1	3	3	—	—	3
	計	……	……	5	19	14	—	3	17
増毛	天鹽國留萌郡鬼鹿村沖合	五月三日	破壞	1	6	5	—	—	5
	同國増毛郡増毛町沖合	十一月廿九日	行先不明	1	2	—	—	2	2
	計	……	……	2	8	5	—	2	7
總計		……	……	39	150	38	—	40	78
明治四十一年		……	……	104	548	111	12	215	338
明治四十年		……	……	208	542	113	1	93	207
明治三十九年		……	……	97	414	50	43	122	215
明治三十八年		……	……	24	297	60	1	59	120
明治三十七年		……	……	?	?	?	?	?	?

第一四二　遠洋漁業　明治四十二年

行政區	漁獵種類	日本形船 船數	乘組員數	西洋形帆船 船數	噸數	乘組員數	汽船 船數	噸數	乘組員數	漁獲物 價額
										円
室蘭	トロール	—	—	—	—	—	3	354	36	7 020
小樽	トロール	—	—	—	—	—	3	295	44	5 685
函館區	膃肭獸獵	—	—	3	160	79	—	—	—	30 270

第一四二　遠洋漁業（續）　明治四十二年

行政區	漁獵種類	日本形船 船數	乘組員數	西洋形帆船 船數	噸數	乘組員數	汽船 船數	噸數	乘組員數	漁獲物 價額
										円
計	トロール	—	—	—	—	—	6	649	80	12 705
	膃虎、膃肭獸獵	—	—	3	160	79	—	—	—	30 270
	計	—	—	3	160	79	6	649	80	42 975
明治四十一年		—	—	1	77	32	4	441	69	31 590
明治四十年		1	8	5	442	107	1	89	17	11 865
明治三十九年		—	—	4	334	118	—	—	—	59 560
明治三十八年		—	—	5	419	137	—	—	—	63 025
明治三十七年		?	?	?	?	?	?	?	?	?

第一四三　水產養殖　明治四十二年

水面	種別	養殖場所在地	所有者氏名	面積 水面	建物	其他	計	收獲高 數量	價額
				坪	坪	坪	坪	個	円
公有水面	鯉	石狩國札幌區北六條	仙場由太郎	3 000	22	18	3 040	180	720
	同	後志國古宇郡泊村	武井政治	2 499	—	—	2 499	?	?
	鰻	同上	同人	—	—	—	—	—	—
	昆布	渡島國函館區大森町	函館區	5 000	—	—	5 000	2 776	1 132
	海苔	同國同區海岸町	同上	600	—	—	600	3	37
	鯉	膽振國有珠郡伊達村	赤羽根長右衛門	3 049	—	—	3 049	—	—
	牡蠣	同上	風間清之進	13 622	—	—	13 622	—	—
	鰻	同上	増尾久藏	6 098	—	—	6 098	—	—
	牡蠣	釧路國厚岸郡厚岸湖内	奔渡村水產組合	70 000	80	—	70 080	19 415	874
	蛸	同上	同上	70 000	80	—	70 080	50 000	400
	牡蠣	北見國常呂郡鐺沸村	常呂村	190 441	15	—	190 509	21 000	240
	鯉及鮒	同國利尻郡鬼脇村	鬼脇村	1 800	—	—	1 800	—	—
	鰻	同國宗谷郡稚内町	吉田龜次郎	3 384	—	—	3 384	—	—
	鯉	同國禮文郡船泊村	船泊村	181 003	—	—	181 003	—	—
	計			551 152	197	18	551 367	?	3 403
私有水面	鯉	後志國小樽區手宮裡町	寺田省歸	3 000	15	—	3 015	123	492
	其他	同上	阿部喜作	1 800	9	—	1 809	102	408
	鯉	同國余市郡大江村	井內繁太郎	450	—	—	450	6	15
	鯉	天鹽國増毛郡増毛町	金子清兵衛	200	6	394	600	—	—
	計			5 450	30	394	5 874	?	907
合計				556 602	227	412	557 241	?	4 310
明治四十一年				564 426	250	6 063	570 739	?	6 004
明治四十年				548 125	38	8	548 171	?	1 819
明治三十七年				259 746	27	50	259 823	?	1 317
明治三十八年				235 449	253	6 045	241 747	?	1 951
明治三十九年				?	?	?	?	?	?

第一四四　海獸皮

明治四十二年

行政區	郡	數量（枚） 膃肭	虎	膃肭	胸	海豹	海驢	計	價額（圓） 膃肭	虎	膃肭	胸	海豹	海驢	計
釧路	厚岸	—		—		10	—	10	—		—		15	—	15
根室	目梨	—		—		23	—	23	—		—		23	—	23
	色丹	—		—		10	—	10	—		—		30	—	30
	擇捉	—		—		10	50	60	—		—		25	50	75
	振別	—		—		5	—	5	—		—		10	—	10
	蘂取	—		—		5	海馬 8	13	—		—		15	海馬 32	47
	計	—		—		53	58	111	—		—		103	82	185
網走	斜里	—		—		20	—	20	—		—		60	—	60
宗谷	枝幸	—		—		7	—	7	—		—		8	—	8
	宗谷	—		—		—	海馬 7	7	—		—		—	海馬 29	29
	計	—		—		7	7	14	—		—		8	29	37
總計		—		—		90	65	155	—		—		186	111	297
明治四十一年		24		173		709	1 002	1 908	10 550		2 097		2 234	1 945	16 826
明治四十年		12		846		572	1 150	2 580	6 880		9 552		1 836	2 077	20 345
明治三十九年		7		307		621	98	1 033	1 550		2 120		1 611	149	5 430
明治三十八年		13		431		638	111	1 193	2 300		1 756		1 310	288	5 654
明治三十七年		?		?		?	?	?	?		?		?	?	?

第一四五　水產物總價額

明治四十二年

行政區	郡	生貿	食料	肥料	雜用	計
		円	円	円	円	円
札幌	札幌	7 200	—	—	—	7 200
	石狩	43 170	11 180	—	—	54 350
	厚田	7 642	11 027	88 388	2 589	109 646
	濱益	706	8 723	102 303	3 003	114 735
	千歲	1 313	—	—	—	1 313
	計	60 031	30 930	190 691	5 592	287 244
小樽	小樽	3 017	46	154	6	3 223
	高島	27 858	20 900	30 860	850	80 468
	忍路	11 687	59 996	37 008	1 298	109 989
	余市	54 304	54 892	279 690	3 301	392 187
	古平	6 245	45 767	120 984	668	173 664
	美國	7 462	69 782	321 625	7 880	406 749
	積丹	1 488	24 513	81 266	1 136	108 403
	計	112 061	275 896	871 587	15 139	1 274 683
岩內	古宇	8 852	273 089	389 442	1 552	672 935
	岩內	13 760	37 320	12 301	458	63 839
	計	22 612	310 409	401 743	2 010	736 774

第一四五　水產物總價額（續）

明治四十二年

行政區	郡	生貿	食料	肥料	雜用	計
		円	円	円	円	円
都	礒谷	1 090	34 209	54 430	180	89 918
	歌棄	2 549	99 718	164 935	1 280	268 482
	瀋都	21 172	56 203	48 255	36	128 766
	島牧	996	57 358	90 604	1 627	150 585
	計	28 816	247 588	358 224	3 123	637 751
檜山	瀨棚	3 202	63 950	21 552	6 513	95 317
	太櫓	1 052	13 076	7 329	100	21 557
	久遠	6 831	36 809	35 596	174	79 410
	奥尻	2 874	10 241	3 962	297	17 374
	爾志	8 184	72 251	58 673	3	139 111
	檜山	9 130	15 187	5 678	916	30 911
	計	31 373	211 514	132 790	8 003	383 680
函館	松前	26 988	147 864	76 466	8 816	260 134
	上磯	27 587	35 609	15 053	106	78 355
	龜田	188 718	88,808	446 214	54 969	778 709
	茅部	53 011	61 237	30 425	3 606	148 279
	山越	23 009	519	4 465	—	27 993
	計	319 313	334 037	572 623	67 497	1 293 470
室蘭	虻田	42 406	14 291	30 790	1 140	88 627
	有珠	9 837	—	4 043	—	13 880
	室蘭	17 174	1 854	1 282	397	20 707
	幌別	4 312	1 859	5 062	250	11 483
	白老	4 378	585	5 508	108	10 579
	勇拂	13 871	5 361	38 721	279	58 232
	計	91 978	23 950	85 406	2 174	203 508
浦河	沙流	1 016	4 526	34 320	1 716	41 578
	新冠	1 010	1 311	7 038	29	9 388
	靜內	2 323	25 095	11 000	32	38 450
	三石	1 638	10 041	7 130	365	19 174
	浦河	69 065	161 530	38 556	4 038	273 189
	様似	5 584	46 202	56 435	7 602	115 823
	幌泉	5 800	62 016	57 854	19 950	145 620
	計	86 436	310 721	212 333	33 732	643 222
河西	廣尾	2 535	17 604	39 310	1 460	60 909
	十勝	2 144	18 311	41 824	252	62 534
	計	4 679	35 918	81 134	1 712	123 443
釧路	白糠	284	6 478	56 941	4 200	67 903
	釧路	17 830	38 096	294 792	36 097	386 725
	厚岸	8 277	123 042	123 184	55 224	309 727
	阿寒	105	175	—	—	280
	計	26 496	167 791	474 917	95 431	764 635

第一四五　水産物總價額（續）

明治四十二年

行政區	郡	生寶	食料	肥料	雜用	計
		円	円	円	円	円
根室	根室	11 072	79 539	56 574	202	147 387
	花咲	4 272	290 638	—	—	294 910
	野付	7 384	13 493	32 700	—	53 577
	標津	804	3 341	—	—	4 145
	目梨	5 503	92 222	69 491	5 600	172 819
	國後	25 645	99 233	43 558	1 806	170 242
	色丹	—	12 786	7 862	4 800	25 448
	擇捉	—	28 706	3 365	132	32 203
	振別	—	20 620	3 595	210	24 425
	紗那	26 093	317 071	7 325	96	350 585
	薬取	—	322 240	7 700	350	330 290
	計	80 776	1 279 889	232 170	13 196	1 606 031
網走	斜里	249	14 622	2 000	98	16 969
	網走	5 407	16 432	2 754	40	24 633
	常呂	2 344	2 316	1 275	30	5 965
	紋別	7 641	37 440	41 956	488	87 525
	計	15 641	70 810	47 985	656	135 092
宗谷	枝幸	4 012	132 572	38 316	595	175 495
	宗谷	3 540	68 321	118 750	1 807	192 418
	利尻	3 950	73 499	260 311	7 771	345 531
	禮文	279	102 201	57 804	1 023	161 307
	計	11 781	376 593	475 181	11 196	874 751
増毛	天鹽	1 703	380	—	—	2 083
	苫前	9 624	147 943	392 105	23 133	572 805
	留萌	4 478	34 673	297 637	20 648	357 436
	増毛	13 939	64 260	281 760	7 372	367 331
	計	29 744	247 256	971 502	51 153	1 299 655
小樽區		351	78	66	—	495
函館區		110 132	179 077	30 618	5 402	325 229
總計		1 032 220	4 102 457	5 138 970	316 016	10 589 663
明治四十一年		668 703	2 839 487	5 635 700	306 401	9 450 291
明治四十年		830 505	4 112 541	6 851 048	480 288	12 274 382
明治三十九年		654 931	3 969 829	5 600 741	143 991	10 369 492
明治三十八年		706 458	3 563 283	7 701 669	342 675	12 314 085
明治三十七年		709 216	3 859 769	8 021 421	325 317	12 915 723

第一四六　重要水産物

明治四十二年

行政區	郡	鰊	鮭	鱒	鰹	鰤	柔魚	昆布
		円	円	円	円	円	円	円
札幌	札幌	—	7 200	—	—	—	—	—

第一四六　重要水産物（續）

明治四十二年

行政區	郡	鰊	鮭	鱒	鱈	鰤	柔魚	昆布
		円	円	円	円	円	円	円
根室	石狩	—	51 740	1 350	—	200	—	—
	厚田	95 653	11 502	48	—	—	—	1 901
	浜益	110 749	2 370	—	4	—	—	14
	千歳	—	953	—	—	—	—	—
	計	206 402	73 765	1 398	4	200	—	1 915
小樽	小樽	445	2 623	—	—	—	—	—
	高島	48 310	618	—	9 939	—	—	—
	忍路	96 432	128	—	—	—	—	—
	余市	338 329	1 644	—	10 079	—	148	—
	古平	166 821	1 080	3	1 810	—	—	—
	美國	401 315	—	—	1 722	—	16	—
	積丹	103 287	8	130	1 959	—	228	17
	計	1 154 939	6 101	133	25 503	—	392	17
岩内	古宇	616 918	424	150	4 841	—	1 377	2 200
	岩内	31 339	440	65	10 600	—	1 189	1 698
	計	648 257	864	215	15 441	—	2 566	3 898
函館	磯谷	85 307	1 072	—	—	—	—	2 457
	歌棄	263 875	818	—	—	—	—	838
	壽都	117 482	495	—	94	—	—	—
	島牧	133 973	21	72	226	659	785	114
	計	600 637	2 406	72	320	659	785	3 409
檜山	瀬棚	38 847	954	—	300	412	5 528	183
	太櫓	13 307	—	240	—	—	4 970	—
	久遠	57 963	—	54	447	30	17 643	103
	奥尻	—	—	60	240	—	4 119	—
	爾志	119 556	46	73	204	—	14 685	427
	檜山	5 935	1 498	270	340	1 071	8 506	691
	計	235 608	2 498	697	1 591	1 513	55 451	1 404
函館	松前	113 647	156	2 071	—	3 604	100 293	9 903
	上磯	21 615	2 855	4 222	47	11 255	27 584	3 752
	龜田	875	3 297	1 260	19 929	504 018	3 136	64 631
	茅部	18 485	12 538	759	15 114	10 096	6 539	43 486
	山越	60	9 451	144	—	1 560	—	180
	計	154 682	28 297	8 456	35 090	530 443	137 552	121 955
室蘭	虻田	29 952	4 352	1 390	—	—	40	—
	有珠	6 330	2 960	126	12	900	—	—
	室蘭	4 339	6 110	1 025	39	400	240	105
	幌別	656	1 530	220	90	4 831	—	7
	白老	—	2 310	205	21	3 950	—	128
	勇拂	—	1 152	—	40	45 311	—	—
	計	41 277	18 414	2 966	202	55 392	280	240

第一四六　重要水産物（續）　明治四十二年

行政區	郡	鰊	鮭	鱒	鱈	鰛	柔魚	昆布
		円	円	円	円	円	円	円
浦河	沙流	36 036	2 620	—	180	—	—	781
	新冠	6 873	1 464	105	—	—	—	17
	靜內	9 632	1 830	588	5 100	1 000	—	12 600
	三石	1 500	1 221	40	260	—	6	8 230
	浦河	20 205	10 942	36 725	33 128	750	—	15 355
	様似	20 698	8 884	4 454	4 332	220	—	29 745
	幌泉	37 006	15 556	52	42	—	—	46 888
	計	132 550	42 517	41 964	43 042	1 970	6	113 019
河西	廣尾	39 814	8 578	96	65	—	—	8 589
	十勝	32 196	18 428	1 255	—	9 064	—	—
	計	72 010	27 006	1 351	65	9 064	—	8 589
釧路	白糠	61 201	2 900	—	335	—	—	1 040
	釧路	273 139	10 430	2 835	9 502	—	—	19 368
	厚岸	129 714	2 725	150	12 156	—	—	103 650
	計	464 054	16 055	2 985	21 993	—	—	124 058
根室	根室	19 527	47 372	13 142	8 010	35	—	17 033
	花咲	65	9 380	2 958	14 130	—	—	256 738
	野付	13 000	5 428	14 019	—	—	—	—
	標津	—	1 292	1 661	—	—	—	—
	目梨	49 851	61 094	13 115	27 040	—	—	2 509
	國後	16 645	21 331	13 738	29 978	—	—	33 028
	色丹	5 794	367	330	8 592	—	—	2 963
	擇捉	—	11 903	11 430	6 640	—	—	6
	振別	—	6 447	6 140	8 176	—	—	25
	紗那	—	61 306	268 008	13 962	—	—	13
	蘂取	—	52 740	267 050	3 350	—	—	—

第一四七　生賣水産物　其一　明治四十二年

行政區	郡	鰊		鮭		鱒		鱈		鰛	
		貫	圓	貫	圓	貫	圓	貫	圓	貫	圓
札幌	札幌	—	—	6 280	7 200	—	—	—	—	—	—
	石狩	—	—	67 600	40 560	2 400	1 350	—	—	800	200
	厚田	2 400	680	16 992	6 372	72	48	—	—	—	—
	濱益	—	—	120	210	—	—	—	—	—	—
	千歳	—	—	3 508	953	—	—	—	—	—	—
	計	2 400	680	94 500	55 295	2 472	1 398	—	—	800	200
小樽	小樽	638	239	3 160	2 623	—	—	—	—	—	—
	高島	20 000	7 500	988	618	—	—	23 595	3 539	—	—
	忍路	1 080	864	160	128	—	—	—	—	—	—

第一四六　重要水産物（續）　明治四十二年

行政區	郡	鰊	鮭	鱒	鱈	鰛	柔魚	昆布
		円	円	円	円	円	円	円
	計	104 882	278 660	611 621	119 908	35	—	312 336
網走	斜里	13	5 185	9 239	—	—	—	—
	網走	2 515	5 834	3 909	54	—	—	—
	常呂	882	1 116	1 430	30	447	—	—
	紋別	36 798	19 216	10 051	3 627	—	—	—
	計	40 208	31 351	24 629	3 711	447	—	—
宗谷	枝幸	38 323	15 130	354	610	—	—	—
	宗谷	119 973	15 460	1 800	66	—	—	720
	利尻	271 823	—	—	33 801	—	—	16 127
	禮文	54 050	—	—	26 157	—	—	79 289
	計	484 169	30 590	2 154	60 637	—	—	96 136
增毛	天鹽	150	938	516	—	—	—	—
	苫前	483 572	836	217	12 945	—	—	7 111
	留萌	334 932	1 110	383	380	—	—	9 158
	增毛	338 794	5 601	462	5 107	—	—	350
	計	1 157 448	8 485	1 578	18 432	—	—	16 619
小樽區		223	—	—	—	—	—	—
函館區		38 673	607	1 177	—	10 916	234 465	32 538
總計		5 536 019	567 616	701 396	345 945	610 639	431 497	836 124
明治四十一年		5 777 480	588 405	174 426	295 628	793 423	291 988	552 818
明治四十年		7 411 310	962 872	757 502	409 611	575 802	165 146	872 164
明治三十九年		6 305 672	779 279	293 120	342 314	278 379	455 254	885 550
明治三十八年		8 122 194	850 111	311 028	446 835	479 231	355 173	674 047
明治三十七年		8 386 316	806 630	311 919	532 377	538 535	601 355	502 869

第一四七　生賣水産物　其一　明治四十二年

鮪		鮒		鰤		鯖		鰈		鰹	
貫	圓	貫	圓	貫	圓	貫	圓	貫	圓	貫	圓
—	—	—	—	—	—	—	—	—	—	—	—
—	—	—	—	—	—	—	—	1 500	375	—	—
—	—	—	—	—	—	—	—	520	104	—	—
—	—	—	—	—	—	—	—	400	50	—	—
—	—	—	—	—	—	—	—	—	—	—	—
—	—	—	—	—	—	—	—	2 420	529	—	—
—	—	—	—	—	—	—	—	28	19	—	—
—	—	150	45	—	—	—	—	13 892	11 114	—	—
—	—	—	—	—	—	2 400	720	57 120	9 139	—	—

第一四七　生賣水産物其一（續）

明治四十二年

行政區	郡	鯉		鮭		鱒		鯖		鰯	
		貫	圓	貫	圓	貫	圓	貫	圓	貫	圓
陸中	余市	26 680	9 500	1 178	1 644	—	—	鮮 2 798	308	—	—
								97 437	10 079		
	古平	—	—	1 080	1 080	15	3	11 200	1 260	—	—
	美國	10 000	3 750	—	—	—	—	—	—	—	—
	積丹	1 200	450	16	8	109	130	52	4	—	—
	計	59 598	22 303	6 582	6 101	415	133	鮮 2 798	308	—	—
								132 284	14 882		
岩内	古宇	600	105	440	424	200	150	14 810	2 220	—	—
	岩内	11 800	4 365	465	440	147	65	鮮 14 000	462	—	—
								18 000	2 700		
	計	12 400	4 470	905	864	347	215	鮮 14 000	462	—	—
								32 810	4 920		
函館	磯谷	—	—	1 020	792	—	—	—	—	—	—
	歌棄	16 000	960	1 364	818	—	—	—	—	—	—
	函館	213 727	18 953	846	495	—	—	750	94	—	—
	島牧	3 697	222	39	21	180	72	160	26	—	—
	計	233 424	20 135	3 269	2 126	180	72	910	120	—	—
檜山	瀨棚	1 500	120	1 260	954	—	—	—	—	3 360	384
	太櫓	6 525	718	—	—	400	240	—	—	—	—
	久遠	29 520	5 790	—	—	60	24	5 520	447	—	—
	奥尻	—	—	—	—	120	60	1 206	240	—	—
	爾志	64 153	7 328	95	46	250	73	2 040	204	—	—
	檜山	500	100	1 921	1 223	567	270	鮮 910	92	2 540	519
								304	40		
	計	102 198	14 056	3 276	2 223	1 397	667	鮮 910	92	5 900	963
								9 064	931		
室蘭	松前	153 200	16 782	200	156	2 557	801	—	—	40	4
	上磯	63 140	6 781	3 799	2 855	11 562	4 197	349	47	39 761	3 533
	亀田	15 400	875	3 763	3 297	2 940	1 260	21 084	2 805	5 240	524
	茅部	18 374	1 526	15 785	12 538	1 676	759	37 619	5 253	2 780	428
	山越	800	60	26 330	9 451	320	144	—	—	—	—
	計	250 914	26 024	48 877	28 297	19 055	7 161	59 052	8 105	47 821	4 489
浦河	虻田	1 410	557	4 560	4 180	2 920	1 390	—	—	—	—
	有珠	4 660	2 300	2 960	2 960	420	126	120	12	1 800	900
	室蘭	33 800	3 500	4 860	5 675	1 820	1 025	鮮 180	18	1 660	400
								260	39		
	幌別	120	24	2 046	1 530	600	220	1 200	90	300	24
	白老	—	—	4 200	2 310	500	205	100	21	—	—
	勇拂	—	—	1 920	1 152	—	—	200	40	12 300	1 461
	計	39 930	6 381	20 486	17 807	6 260	2 966	鮮 180	18	16 060	2 785
								1 880	202		
浦河	沙流	—	—	500	250	—	—	1 200	180	—	—
	新冠	—	—	1 000	600	200	90	—	—	—	—
	靜內	—	—	600	360	720	288	6 000	300	—	—
	三石	300	30	320	224	80	40	2 000	200	—	—
	浦河	—	—	9 600	7 680	71 612	32 225	38 000	2 660	—	—
	様似	3 500	450	800	600	936	374	12 700	1 270	2 200	220

鮪		鮎		鰤		鯖		鰈		鰹	
貫	圓	貫	圓	貫	圓	貫	圓	貫	圓	貫	圓
7 218	5 666	—	—	2 968	988	—	—	96 160	17 302	—	—
1 320	1 980	350	23	130	104	5 130	682	2 500	300	—	—
680	680	1 200	72	400	120	—	—	12 300	1 476	—	—
—	—	193	23	—	—	—	—	318	64	—	—
9 218	8 326	1 893	163	3 498	1 212	7 530	1 402	182 318	39 414	—	—
—	—	17 210	2 986	3	1	—	—	312	31	—	—
—	—	500	25	—	—	—	—	2 000	200	—	—
—	—	17 710	3 011	3	1	—	—	2 312	231	—	—
—	—	—	—	—	—	—	—	750	90	—	—
—	—	80	12	—	—	80	24	520	78	—	—
1 932	1 243	714	102	332	133	—	—	1 910	372	—	—
—	—	50	5	—	—	—	—	1 470	152	—	—
1 932	1 243	844	119	332	133	80	24	4 650	692	—	—
—	—	250	20	—	—	—	—	2 280	336	—	—
—	—	50	9	—	—	—	—	107	14	—	—
—	—	240	32	—	—	—	—	90	13	—	—
—	—	2 200	220	—	—	—	—	1 120	112	—	—
—	—	100	9	—	—	—	—	50	7	—	—
200	60	295	59	11	5	93	26	2 491	862	—	—
200	60	3 135	349	11	5	93	26	6 138	1 284	—	—
2 030	1 560	280	56	125	30	—	—	1 680	220	200	50
7 470	3 735	—	—	112	22	—	—	1 375	105	—	—
482 616	173 808	3 341	588	540	420	—	—	12 629	1 101	—	—
27 337	14 571	1 330	160	4 180	2 653	—	—	9 380	1 205	2 920	1 058
6 230	2 344	—	—	—	—	—	—	15 380	1 141	—	—
525 683	196 018	4 951	804	4 957	3 125	—	—	40 454	3 772	3 120	1 108
54 000	27 400	—	—	4 500	2 250	4 050	550	6 760	1 344	10 000	2 700
370	148	150	22	—	—	220	44	13 500	1 350	2 960	1 480
268	161	970	146	—	—	—	—	30 480	3 111	350	350
—	—	1 300	117	—	—	—	—	4 000	280	1 500	345
50	10	—	—	—	—	800	160	3 000	120	25	10
—	—	700	52	—	—	700	84	10 360	2 855	—	—
54 688	27 719	3 120	337	4 500	2 250	5 770	838	68 040	9 060	14 835	4 885
—	—	—	—	—	—	—	—	220	22	—	—
—	—	—	—	—	—	—	—	1 000	150	—	—
—	—	1 000	100	—	—	—	—	5 000	250	—	—
200	70	120	20	—	—	400	32	5 000	400	110	44
—	—	1 500	150	—	—	—	—	800	80	31 800	9 450
894	268	115	46	20	8	—	—	920	50	735	245

第一四七　生　賣　水　產　物　其一（續）

明治四十二年

行政區	郡	鰊		鮭		鱒		鱈		鰛	
		貫	圓	貫	圓	貫	圓	貫	圓	貫	圓
河西	幌泉	120	12	612	428	105	52	525	42	—	—
	計	3 920	492	13 432	10 142	73 653	33 069	60 425	4 652	2 200	220
河西	磨尾	160	24	200	150	80	36	200	65	—	—
	十勝	—	—	2 040	1 377	320	192	—	—	—	—
	計	160	24	2 240	1 527	400	228	200	65	—	—
釧路	白糠	400	60	36	25	—	—	270	35	—	—
	釧路	1 400	263	6 120	5 340	1 200	510	10 000	1 500	—	—
	厚岸	12 000	900	200	100	600	150	鱈 6 000	600	—	—
	計	13 800	1 223	6 356	5 465	1 800	660	鱈 6 000 10 270	600 1 535	—	—
根室	根室	4 100	858	5 010	3 139	9 750	2 418	420	282	200	35
	花咲	200	65	2 000	1 750	1 350	458	400	130	—	—
	野付	—	—	1 200	720	19 621	5 794	—	—	—	—
	標津	—	—	—	—	3 560	804	—	—	—	—
	目梨	—	—	5 521	3 450	15 200	1 171	—	—	—	—
	紗那	—	—	640	272	107 288	25 608	—	—	—	—
	計	4 300	923	14 371	9 331	156 769	36 253	820	412	200	35
網走	斜里	80	13	200	150	160	48	—	—	—	—
	網走	2 600	315	3 360	2 016	3 600	756	—	—	—	—
	常呂	40	12	100	80	1 000	150	100	30	40	12
	紋別	890	97	5 216	2 840	7 740	1 924	160	40	—	—
	計	3 610	437	8 876	5 086	12 500	2 878	260	70	40	12
宗谷	枝幸	80	16	4 500	3 180	80	24	80	10	—	—
	宗谷	40	15	3 720	2 790	1 000	300	120	15	—	—
	利尻	60	12	—	—	—	—	2 000	125	—	—
	禮文	—	—	—	—	—	—	280	20	—	—
	計	180	43	8 520	5 970	1 080	324	2 480	170	—	—
增毛	天鹽	500	150	905	704	740	370	—	—	—	—
	苫前	22 135	6 891	1 380	836	450	217	932	60	—	—
	留萌	—	—	800	510	240	95	—	—	—	—
	增毛	—	—	8 354	4 845	1 200	384	350	91	—	—
	計	22 635	7 041	11 439	6 895	2 630	1 036	1 282	151	—	—
小樽區		240	79	—	—	—	—	—	—	—	—
函館區		95 155	10 221	450	607	1 140	1 177	—	—	45 000	2 200
總計		844 924	114 532	243 579	157 736	280 098	88 267	鱈 23 888 311 737	1 480 36 215	118 021	10 844
明治四十一年		36 053 石	166 438	3 941 石	117 871	3 328 石	21 842	8 185 石	38 548	105 771	14 805
明治四十年		21 698	110 006	6 695	192 175	2 333	40 174	7 733	44 276	308 481	59 140
明治三十九年		21 413	91 449	8 997	231 912	1 739	22 580	8 481	37 156	118 849	14 043
明治三十八年		19 686	60 423	5 404	151 404	2 975	39 017	3 356	17 948	227 120	42 894
明治三十七年		24 531	89 835	5 141	129 466	2 244	30 352	9 324	40 547	91 482	12 495

鮪		鮎		鰤		鯖		鰈		鱒	
貫	圓	貫	圓	貫	圓	貫	圓	貫	圓	貫	圓
21 696	4 339	—	—	550	83	—	—	250	25	2 620	733
22 790	4 677	2 735	316	570	91	400	32	13 190	977	35 265	10 472
480	240	—	—	150	75	—	—	400	50	—	—
—	—	—	—	—	—	—	—	—	—	—	—
480	240	—	—	150	75	—	—	400	50	—	—
—	—	50	8	—	—	—	—	120	24	—	—
16 200	5 670	700	150	—	—	—	—	5 000	750	—	—
—	—	800	140	—	—	—	—	4 300	620	—	—
16 200	5 670	1 550	298	—	—	—	—	9 420	1 394	—	—
—	—	—	—	13	4	—	—	1 073	760	—	—
—	—	1 200	216	—	—	60	23	2 000	400	—	—
—	—	—	—	—	—	—	—	400	120	—	—
—	—	—	—	—	—	—	—	—	—	—	—
—	—	—	—	—	—	—	—	126	35	—	—
—	—	—	—	—	—	—	—	—	—	—	—
—	—	1 200	216	13	4	60	23	3 599	1 315	—	—
—	—	—	—	—	—	—	—	40	8	—	—
—	—	—	—	—	—	—	—	1 400	140	—	—
—	—	—	—	—	—	—	—	—	—	—	—
—	—	952	38	10	5	1 080	96	360	114	—	—
—	—	952	38	10	5	1 080	96	1 800	262	—	—
—	—	—	—	50	25	800	40	200	24	—	—
—	—	200	15	40	12	200	50	120	21	—	—
—	—	—	—	—	—	—	—	—	—	—	—
—	—	80	21	—	—	—	—	80	14	—	—
—	—	280	36	90	37	1 000	90	400	59	—	—
—	—	200	24	—	—	300	90	2 000	300	—	—
—	—	700	70	—	—	100	21	7 700	804	—	—
—	—	20	4	—	—	10	2	20 490	1 825	—	—
—	—	1 500	270	420	239	500	100	52 000	6 491	—	—
—	—	2 420	368	420	239	910	213	82 190	9 420	—	—
—	—	—	—	—	—	—	—	270	180	—	—
2 500	1 125	50	13	1 200	900	30	12	2 240	560	—	—
633 691	245 078	40 840	6 068	15 754	8 077	16 953	2 756	419 841	69 199	53 220	16 435
193 777	94 444	27 023	3 283	13 526	7 103	34 983	5 929	369 537	55 148	12 157	6 069
122 245	56 112	13 131	2 115	10 732	4 839	30 509	8 290	750 956	109 277	2 726	1 196
105 317	45 142	214 492	13 471	38 401	10 515	22 919	6 171	655 658	71 013	28 407	5 142
108 195	43 374	21 324	2 600	28 217	9 581	6 912	1 813	934 590	113 813	56 664	15 382
299 347	112 223	73 056	7 464	?	?	10 414	3 349	475 595	53 721	?	?

第一四七　生　賣　水　產　物　其二

明治四十二年

行政區	郡	比目魚		大鰕		鮫		鯛		鰈	
		貫	圓	貫	圓	貫	圓	貫	圓	貫	圓
札	石狩	500	150	—	—	—	—	—	—	—	—
	厚田	—	—	—	—	350	35	—	—	—	—
	濱益	—	—	—	—	—	—	—	—	—	—
幌	計	500	150	—	—	350	35	—	—	—	—
小	小樽	340	136	—	—	—	—	—	—	—	—
	高島	6 074	1 093	—	—	8 000	800	—	—	—	—
	忍路	—	—	—	—	—	—	—	—	—	—
	余市	13 480	2 275	—	—	—	—	—	—	520	104
	古平	600	60	—	—	—	—	—	—	—	—
	美國	—	—	—	—	1 000	50	—	—	3 030	150
樽	積丹	54	11	—	—	—	—	—	—	164	30
	計	20 548	3 575	—	—	9 000	850	—	—	3 684	284
岩	古宇	328	66	920	184	1 000	350	—	—	560	140
	岩內	1 000	150	—	—	6 000	480	—	—	12 000	450
內	計	1 328	216	920	184	7 000	830	—	—	12 560	590
函	磯谷	50	6	—	—	—	—	—	—	370	55
	歌棄	50	10	—	—	—	—	—	—	480	48
	函都	96	17	—	—	—	—	—	—	358	39
	島牧	830	83	—	—	150	8	—	—	1 097	87
都	計	1 026	116	—	—	150	8	—	—	2 305	229
檜	瀨棚	2 890	616	—	—	370	37	—	—	2 609	312
	太櫓	100	15	—	—	—	—	—	—	—	—
	久遠	200	40	—	—	2 558	221	—	—	1 830	139
	奥尻	122	18	—	—	230	46	—	—	5 320	532
	爾志	—	—	—	—	500	45	—	—	4 000	360
	檜山	13 551	3 252	—	—	3 660	440	16	13	2 245	546
山	計	16 773	3 941	—	—	7 318	789	16	13	15 995	1 889
函	松前	2 419	351	—	—	20 255	1 269	43	11	2 120	222
	上磯	—	—	—	—	834	440	571	343	3	1
	龜田	1 640	492	—	—	4 740	641	目抜 600	120	—	—
	茅部	5 510	1 220	200	18	1 778	334	10	13	—	—
	山越	—	—	—	—	—	—	200	120	—	—
館	計	9 569	2 063	200	18	27 607	2 684	目抜 600	120	2 123	223
								824	487		
室	虻田	100	12	—	—	—	—	—	—	—	—
	有珠	216	32	—	—	1 250	63	—	—	—	—
	室蘭	—	—	—	—	400	60	—	—	—	—
	幌別	—	—	—	—	2 600	195	目抜13 000	975	—	—
蘭	白老	—	—	—	—	700	140	同 1 700	680	—	—
	計	316	44	—	—	4 950	458	同14 700	1 655	—	—

火魚		王余魚		公魚		ソイ		アブラコ		柔魚	
貫	圓	貫	圓	貫	圓	貫	圓	貫	圓	貫	圓
—	—	—	—	800	160	—	—	—	—	—	—
—	—	—	—	—	—	180	27	80	16	—	—
—	—	—	—	—	—	400	30	—	—	—	—
—	—	—	—	800	160	580	57	80	16	—	—
—	—	—	—	—	—	—	—	—	—	—	—
400	300	600	120	—	—	280	161	—	—	—	—
—	—	480	120	—	—	—	—	12	3	—	—
250	75	3 280	696	—	—	1 100	220	750	315	778	148
—	—	8	10	—	—	560	560	—	—	—	—
—	—	2 000	800	—	—	300	45	—	—	80	16
—	—	—	—	—	—	2 550	479	480	116	60	28
650	375	6 368	1 746	—	—	4 790	1 465	1 242	434	918	192
—	—	—	—	—	—	1 120	252	2 160	540	—	—
3 000	600	2 000	100	—	—	5 000	1 000	320	74	3 125	469
3 000	600	2 000	100	—	—	6 120	1 252	2 480	614	3 125	469
—	—	—	—	—	—	250	37	230	34	—	—
—	—	—	—	—	—	90	20	80	20	—	—
—	—	—	—	—	—	1 600	480	20	8	—	—
—	—	—	—	—	—	890	144	71	12	—	—
—	—	—	—	—	—	2 830	681	401	74	—	—
—	—	20	6	—	—	720	248	220	48	220	66
119	18	—	—	—	—	50	8	—	—	30	10
—	—	—	—	—	—	260	34	20	4	10	1
—	—	—	—	—	—	670	201	720	216	2 103	210
—	—	—	—	—	—	200	20	50	5	—	—
—	—	250	25	—	—	2 790	820	610	206	344	170
119	18	270	31	—	—	4 690	1 331	1 620	479	2 710	457
—	—	—	—	—	—	2 328	496	1 750	435	490	50
—	—	—	—	7	3	166	28	593	137	13 855	4 123
—	—	1 550	155	—	—	1 050	230	190	75	700	270
—	—	1 800	338	—	—	1 130	280	637	105	5 900	1 728
—	—	—	—	1 200	850	120	30	320	80	—	—
—	—	3 350	493	1 207	853	4 794	1 074	3 550	832	20 855	5 571
—	—	—	—	—	—	640	160	560	590	200	40
—	—	—	—	—	—	30	6	50	20	—	—
—	—	—	—	540	126	230	575	100	30	600	240
—	—	—	—	—	—	—	—	—	—	—	—
—	—	—	—	—	—	30	12	—	—	—	—
—	—	—	—	540	126	930	753	710	640	800	280

第一四七　生　賣　水　産　物　其二（續）

明治四十二年

行政區	郡	比目魚 貫	比目魚 圓	大鮃 貫	大鮃 圓	鮫 貫	鮫 圓	鯛 貫	鯛 圓	鯱 貫	鯱 圓
浦河	沙流	250	62	—	—	—	—	目抜 1 000	160	—	—
	新冠	—	—	—	—	—	—	—	—	—	—
	靜内	200	20	—	—	—	—	同 250	25	—	—
	三石	750	262	—	—	2 000	240	同 320	58	—	—
	浦河	—	—	650	130	—	—	同 1 500	150	—	—
	檬似	—	—	35	10	—	—	同 95	18	—	—
	幌泉	—	—	43	8	—	—	—	—	—	—
	計	1 200	344	728	148	2 000	240	同 3 165	411	—	—
河西	廣尾	—	—	—	—	9 000	1 800	目抜 1 000	40	—	—
釧路	白糠	—	—	—	—	—	—	—	—	—	—
	釧路	250	38	3 000	1 050	—	—	目抜 5 500	825	—	—
	厚岸	—	—	3 600	870	120	15	同 40	7	—	—
	計	250	38	6 600	1 920	120	15	同 5 540	832	—	—
根室	根室	62	12	840	84	8	4	—	—	—	—
	花咲	—	—	1 090	760	—	—	—	—	—	—
	野付	—	—	—	—	—	—	—	—	—	—
	目梨	—	—	6 240	780	—	—	—	—	—	—
	紗那	—	—	200	32	—	—	—	—	—	—
	計	62	12	8 370	1 656	8	4	—	—	—	—
網走	斜里	—	—	200	30	—	—	—	—	—	—
	網走	—	—	14 520	2 100	—	—	—	—	—	—
	常呂	—	—	7 000	910	—	—	—	—	—	—
	紋別	500	15	10 408	1 520	886	350	—	—	—	—
	計	500	15	32 128	4 560	886	350	—	—	—	—
宗谷	枝幸	—	—	3 000	450	800	200	—	—	—	—
	宗谷	—	—	200	50	40	3	—	—	—	—
	利尻	—	—	—	—	—	—	—	—	80	12
	禮文	—	—	120	11	—	—	—	—	—	—
	計	—	—	3 320	511	840	303	—	—	80	12
増毛	苫前	200	12	—	—	70	15	—	—	600	60
	留萌	—	—	—	—	—	—	—	—	—	—
	増毛	—	—	—	—	—	—	—	—	350	70
	計	200	12	—	—	70	15	—	—	950	130
函館區		—	—	—	—	1 800	450	359	431	—	—
總計		52 272	10 526	52 266	8 997	71 099	8 731	目抜 25 005 1 199	3 058 931	37 697	3 357
明治四十一年		58 976	20 084	38 937	9 075	154 388	24 162	目抜 44 217 1 033	3 933 1 104	20 904	2 962
明治四十年		105 204	24 633	95 285	14 235	306 043	44 138	同 42 055 1 400	3 101 1 370	?	?
明治三十九年		128 926	18 677	33 032	9 697	143 038	16 758	25 222	4 126	?	?
明治三十八年		117 185	17 654	49 674	11 324	32 302	4 106	同 89 592 1 201	6 974 916	5 300	862
明治三十七年		62 195	9 433	62 183	8 915	260 299	36 283	同 29 367 1 315	2 789 1 191	?	?

行政區	郡	火魚 貫	火魚 圓	王余魚 貫	王余魚 圓	公魚 貫	公魚 圓	ソイ 貫	ソイ 圓	アブラコ 貫	アブラコ 圓	柔魚 貫	柔魚 圓
浦河	沙流	—	—	—	—	1 000	80	130	20	120	24	—	—
	新冠	—	—	—	—	—	—	100	20	—	—	—	—
	靜内	—	—	—	—	500	100	200	20	100	10	—	—
	三石	—	—	—	—	—	—	—	—	—	—	20	6
	浦河	—	—	—	—	50	10	1 000	100	1 500	150	—	—
	檬似	—	—	—	—	—	—	—	—	—	—	—	—
	幌泉	—	—	—	—	9	3	—	—	210	21	—	—
	計	—	—	—	—	1 559	193	1 430	160	1 930	205	20	6
河西	廣尾	—	—	—	—	800	40	—	—	—	—	—	—
釧路	白糠	—	—	—	—	350	35	—	—	275	41	—	—
	釧路	—	—	—	—	2 000	400	1 500	225	1 600	240	—	—
	厚岸	—	—	—	—	8 000	800	200	25	18 000	1 845	—	—
	計	—	—	—	—	10 350	1 235	1 700	250	19 875	2 126	—	—
根室	根室	—	—	—	—	3 910	887	154	39	1 340	142	—	—
	花咲	—	—	—	—	—	—	200	100	700	175	—	—
	野付	—	—	—	—	100	30	—	—	—	—	—	—
	目梨	—	—	—	—	—	—	—	—	—	—	—	—
	紗那	—	—	—	—	—	—	120	24	560	91	—	—
	計	—	—	—	—	4 010	917	474	163	2 600	408	—	—
網走	斜里	—	—	—	—	—	—	—	—	—	—	—	—
	網走	—	—	—	—	—	—	—	—	—	—	—	—
	常呂	—	—	—	—	—	—	300	90	—	—	—	—
	紋別	—	—	10	8	2 177	353	—	—	—	—	—	—
	計	—	—	10	8	2 177	353	300	90	—	—	—	—
宗谷	枝幸	—	—	—	—	100	12	—	—	—	—	—	—
	宗谷	—	—	—	—	240	48	400	75	40	7	—	—
	利尻	—	—	—	—	—	—	3 000	200	—	—	—	—
	禮文	—	—	—	—	—	—	1 000	75	—	—	—	—
	計	—	—	—	—	340	60	4 400	350	40	7	—	—
増毛	苫前	—	—	—	—	20	6	400	80	20	11	—	—
	留萌	10	5	—	—	—	—	6 300	951	3 240	914	—	—
	増毛	35	17	1 230	110	—	—	4 340	694	1 750	525	—	—
	計	45	22	1 230	110	20	6	11 040	1 725	5 010	1 450	—	—
函館區		180	45	—	—	—	—	280	84	120	42	181 891	90 945
總計		3 994	1 060	13 228	2 488	21 803	3 943	44 358	9 435	39 658	7 327	210 319	97 920
明治四十一年		11 489	3 081	14 290	1 585	23 549	4 296	32 027	7 063	19 283	3 205	33 140	8 897
明治四十年		39 577	7 493	6 570	703	27 920	3 318	32 827	7 961	15 170	3 930	107 041	27 433
明治三十九年		53 642	5 581	63 687	5 042	16 380	1 951	33 709	7 718	13 865	3 143	141 531	46 490
明治三十八年		15 225	3 185	1 602	767	15 973	3 769	35 125	6 389	22 932	3 248	231 524	58 014
明治三十七年		24 413	3 074	19 198	3 055	26 609	3 012	79 027	20 525	54 804	16 393	88 779	12 682

第一四七　生賣水

行政區	郡	章魚 貫	章魚 圓	蟹 貫	蟹 圓	鮑 貫	鮑 圓
札幌	札幌	—	—	—	—	—	—
	石狩	—	—	—	—	—	—
	厚田	—	—	—	—	—	—
	濱益	—	—	—	—	200	140
	千歲	—	—	—	—	—	—
	計	—	—	—	—	200	140
小樽	小樽	—	—	—	—	—	—
	高島	—	—	—	—	187	168
	忍路	30	25	123	98	—	—
	余市	509	209	5	3	548	871
	古平	1 400	182	—	—	—	—
	美國	2 000	200	—	—	16	48
	積丹	1 225	132	—	—	26	13
	計	5 164	748	128	101	777	1 100
岩內	古宇	—	—	—	—	—	—
	岩內	15 000	1 800	—	—	8	10
	計	15 000	1 800	—	—	8	10
壽都	磯谷	300	36	—	—	70	49
	歌棄	380	76	—	—	—	—
	壽都	14 540	2 210	—	—	—	—
	島牧	1 635	164	—	—	—	—
	計	16 855	2 486	—	—	70	49
檜山	瀨棚	170	17	—	—	100	0
	太櫓	155	20	—	—	—	—
	久遠	1 030	82	—	—	5	4
	奥尻	2 600	260	—	—	230	138
	爾志	1 000	80	—	—	—	—
	檜山	827	154	—	—	50	25
	計	5 752	613	—	—	385	197
函館	松前	4 750	450	—	—	—	—
	上磯	696	125	—	—	333	177
	龜田	3 775	740	—	—	308	200
	茅部	95 589	8 718	—	—	—	—
	山越	80	6	—	—	—	—
	計	104 890	10 039	—	—	641	377
室蘭	虻田	100	8	—	—	—	—
	有珠	700	280	—	—	—	—
	室蘭	200	60	—	—	—	—
	幌別	400	52	—	—	—	—

產物其三

明治四十二年

海扇 貫	海扇 圓	北寄 貫	北寄 圓	其他價額	價額計
—	—	—	—	円 —	円 7 200
—	—	1 250	375	—	43 170
—	—	—	—	360	7 642
150	90	120	60	126	703
—	—	—	—	360	1 313
150	90	1 370	435	846	60 031
—	—	—	—	—	3 017
—	—	—	—	2 400	27 858
4 500	590	—	—	—	11 687
3 071	993	209	59	2 849	54 304
—	—	—	—	1	6 245
—	—	—	—	55	7 462
—	—	—	—	—	1 488
7 571	1 583	209	59	5 305	112 061
—	—	—	—	1 403	8 852
—	—	—	—	370	13 760
—	—	—	—	1 773	22 612
—	—	—	—	—	1 099
—	—	—	—	483	2 549
—	—	200	24	2	24 172
—	—	—	—	—	996
—	—	200	24	485	28 816
—	—	—	—	108	3 302
—	—	—	—	—	1 052
—	—	—	—	—	6 831
220	44	—	—	577	2 874
—	—	—	—	7	8 184
—	—	9	6	277	9 130
220	44	9	6	969	31 373
—	—	—	—	4 045	26 988
465	46	4 194	263	626	27 587
—	—	—	—	1 104	188 718
—	—	—	—	589	53 011
—	—	33 100	8 865	38	23 039
465	46	37 294	9 128	6 402	319 313
—	—	—	—	1 225	42 406
—	—	—	—	94	9 837
1 350	135	—	—	1 523	17 174
—	—	2 000	460	—	4 312

第一四七　生　賣　水

行政區	郡	章魚		蟹		鮑	
		貫	圓	貫	圓	貫	圓
關	白老	5 400	540	—	—	—	—
	勇拂	720	72	—	—	—	—
	計	7 520	1 012	—	—	—	—
浦	沙流	160	16	—	—	—	—
	新冠	—	—	—	—	—	—
	靜內	50	5	—	—	—	—
	三石	—	—	—	—	—	—
河	浦河	3 250	325	—	—	—	—
	樣似	90	20	—	—	—	—
	幌泉	—	—	—	—	—	—
	計	3 660	366	—	—	—	—
河	廣尾	—	—	150	15	—	—
	十勝	—	—	—	—	—	—
西	計	—	—	150	15	—	—
釧	白糠	—	—	—	—	—	—
	釧路	1 200	300	1 500	300	—	—
	厚岸	2 500	400	—	—	—	—
路	阿寒	—	—	—	—	—	—
	計	3 700	700	1 500	300	—	—
根	根室	—	—	54	14	—	—
	花咲	—	—	60	30	—	—
	野付	—	—	—	—	—	—
	標津	—	—	—	—	—	—
室	目梨	420	70	—	—	—	—
	國後	—	—	72 378	21 713	—	—
	紗那	—	—	—	—	—	—
	計	420	70	72 492	21 757	—	—
網	斜里	—	—	—	—	—	—
	網走	—	—	—	—	—	—
	常呂	—	—	—	—	—	—
走	紋別	10	5	30	9	—	—
	計	10	5	30	9	—	—
宗	枝幸	—	—	—	—	—	—
	宗谷	100	10	1 200	120	—	—
	利尻	936	46	15 460	3 555	—	—
谷	禮文	1 880	133	—	—	10	5
	計	2 916	189	16 660	3 675	10	5
增	天鹽	—	—	—	—	—	—
	古前	4 910	333	200	30	390	156

產　物　其三（續）

明治四十二年

海扇		北寄		其他價額	價額計
貫	圓	貫	圓		
—	—	300	150	円 20	円 4 378
—	—	35 471	7 796	359	13 871
1 350	135	37 771	8 406	3 221	91 978
—	—	200	24	178	1 016
—	—	300	150	—	1 010
—	—	150	50	795	2 323
—	—	—	—	12	1 638
—	—	1 800	450	15 505	69 065
—	—	120	30	1 975	5 584
—	—	182	54	—	5 800
—	—	2 752	758	18 465	86 436
—	—	—	—	—	2 535
—	—	—	—	575	2 144
—	—	—	—	575	4 679
—	—	—	—	56	284
—	—	650	163	106	17 830
100	10	680	250	1 545	8 277
—	—	—	—	105	105
100	10	1 330	413	1 812	26 496
—	—	134	40	2 354	11 072
300	60	200	80	25	4 272
—	—	—	—	720	7 384
—	—	—	—	—	804
—	—	—	—	—	5 506
—	—	—	—	3 932	25 645
—	—	—	—	66	26 093
300	60	334	120	7 097	80 776
—	—	—	—	—	249
—	—	—	—	80	5 407
—	—	500	100	960	2 344
50	6	114	66	155	7 641
50	6	614	166	1 195	15 641
—	—	50	15	16	4 012
20	4	40	5	—	3 540
—	—	—	—	—	3 950
—	—	—	—	—	279
20	4	90	20	16	11 781
—	—	—	—	65	1 703
—	—	—	—	22	9 624

第一四七　生賣水

行政區	郡	鯊		魚		蟹		鮑	
		貫		圓		貫		圓	
毛	留萌	1 000		120		—		—	40	24
	增毛	350		31		—		—	120	72
	計	6 660		484		200		30	550	252
小樽區		—		—		—		—	—	—
函館區		—		—		1 000		150	320	480
總計		172 147		18 512		92 160		26 037	2 961	2 610
明治四十一年		128 952		14 326		32 180		6 348	2 529	1 955
明治四十年		138 576		20 979		?		?	2 908	1 480
明治三十九年		141 791		18 126		?		?	2 482	1 917
明治三十八年		94 337		12 997		1 310		187	1 943	1 357
明治三十七年		?		?		7 835		570	4 450	2 965

第一四八　製造水

行政區	郡	身欠鰊		二ツ割鰊		背割鰊		鰊		其他鰊製品	
		貫	圓	貫	圓	貫	圓	貫	圓	貫	圓
札幌	石狩	—	—	—	—	—	—	—	—	—	—
	厚田	7 223	2 745	—	—	—	—	1 668	1 251	—	—
	濱益	12 520	4 382	—	—	—	—	4 440	1 870	—	—
	計	19 743	7 127	—	—	—	—	6 108	3 121	—	—
小樽	小樽	19	31	—	—	—	—	6	15	—	—
	高島	13 600	6 800	—	—	—	—	4 000	2 300	—	—
	忍路	122 840	49 136	—	—	—	—	鹽 350	30	—	—
	余市	75 040	33 175	—	—	920	175	10 120 24 161	8 096 16 429	5 157	1 164
	古平	81 600	29 469	—	—	—	—	22 440	15 708	—	—
	美國	120 014	42 196	—	—	—	—	31 920	25 536	1 008	328
	積丹	20 094	15 578	1 290	258	—	—	6 026	3 763	2 913	890
	計	433 207	176 385	1 290	258	920	175	鹽 350 98 673	30 71 847	9 078	2 382
岩內	古宇	350 320	148 506	—	—	—	—	178 640	114 128	—	—
	岩內	42 895	12 068	1 000	250	200	85	4 926	2 262	—	—
	計	393 215	160 574	1 000	250	200	85	183 566	116 390	—	—
函館	磯谷	64 120	20 839	—	—	—	—	17 960	10 103	—	—
	歌棄	159 200	49 200	—	—	—	—	50 000	47 500	—	—
	函都	67 622	27 719	1 440	432	—	—	24 481	22 160	—	—
	島牧	87 298	31 622	—	—	—	—	34 653	22 135	—	—
	計	378 240	129 380	1 440	432	—	—	127 094	101 898	—	—
檜山	瀨棚	43 200	12 960	—	—	—	—	7 020	4 212	—	—

產物　其三（續）

明治四十二年

海鼠		北寄		其他價額	價額計
貫	圓	貫	圓		
—	—	140	28	円 —	円 4 478
—	—	—	—	—	13 939
—	—	140	28	87	29 744
—	—	—	—	92	351
—	—	—	—	690	110 132
10 226	1 978	82 113	19 563	49 030	1 032 220
11 139	1 919	22 555	4 109	19 119	668 703
6 202	1 846	56 578	11 350	28 935	830 505
14 245	2 920	23 113	4 816	7 902	706 458
24 040	3 417	38 283	10 034	11 482	654 931
40 344	3 826	64 689	8 851	96 200	709 216

產物　食料　其一

明治四十二年

鹽鮭		燻製鮭		鮭筋子		鹽鱒		素乾鰛		煮乾鰛	
貫	圓	貫	圓	貫	圓	貫	圓	貫	圓	貫	圓
17 200	9 675	—	—	1 505	1 505	—	—	—	—	—	—
10 800	4 500	—	—	630	630	—	—	—	—	—	—
1 900	2 128	—	—	50	32	—	—	—	—	—	—
29 900	16 303	—	—	2 185	2 167	—	—	—	—	—	—
—	—	—	—	—	—	—	—	—	—	—	—
—	—	—	—	—	—	—	—	—	—	—	—
—	—	—	—	—	—	—	—	—	—	—	—
—	—	—	—	—	—	—	—	—	—	—	—
—	—	—	—	—	—	—	—	—	—	—	—
—	—	—	—	—	—	—	—	—	—	—	—
—	—	—	—	—	—	—	—	—	—	—	—
—	—	—	—	—	—	—	—	—	—	—	—
—	—	—	—	—	—	—	—	—	—	—	—
—	—	—	—	—	—	—	—	—	—	—	—
—	—	—	—	—	—	—	—	—	—	—	—
280	238	—	—	21	42	—	—	—	—	—	—
—	—	—	—	—	—	—	—	—	—	—	—
—	—	—	—	—	—	—	—	—	—	—	—
—	—	—	—	—	—	—	—	—	—	—	—
—	—	—	—	—	—	—	—	2 028	659	—	—
280	238	—	—	21	42	—	—	2 028	659	—	—
—	—	—	—	—	—	—	—	—	—	140	28

第一四八　水産製造

行政區	郡	身欠鰊 貫	身欠鰊 圓	二ッ割鰊 貫	二ッ割鰊 圓	弁割鰊 貫	弁割鰊 圓	鰊 貫	鰊 圓	其他鰊製品 貫	其他鰊製品 圓
山	太櫓	7 900	3 358	—	—	—	—	2 960	1 850	—	—
	久遠	31 032	12 355	50	20	—	—	9 134	5 403	5	3
	爾志	86 076	39 934	—	—	—	—	26 474	16 497	—	—
	檜山	5 076	1 915	—	—	—	—	1 412	925	—	—
	計	173 284	70 522	50	20	—	—	47 000	28 893	5	3
函館	松前	57 000	21 248	280	84	—	—	15 080	7 328	3 230	485
	上磯	5 493	2 752	350	262	—	—	2 066	1 426	—	—
	龜田	—	—	—	—	—	—	—	—	—	—
	茅部	—	—	—	—	—	—	—	—	—	—
	計	62 493	24 000	630	346	—	—	17 146	8 754	3 230	485
室蘭	虻田	—	—	—	—	—	—	—	—	—	—
	室蘭	—	—	—	—	—	—	—	—	50	33
	幌別	—	—	—	—	—	—	—	—	—	—
	勇拂	—	—	—	—	—	—	—	—	—	—
	計	—	—	—	—	—	—	—	—	50	33
浦河	沙流	—	—	—	—	—	—	—	—	—	—
	新冠	—	—	—	—	—	—	—	—	50	15
	靜内	—	—	—	—	—	—	—	—	—	—
	三石	—	—	—	—	—	—	—	—	—	—
	浦河	—	—	—	—	—	—	—	—	—	—
	様似	—	—	—	—	—	—	—	—	—	—
	計	—	—	—	—	—	—	—	—	50	15
河西	廣尾	—	—	—	—	—	—	—	—	—	—
	十勝	—	—	—	—	—	—	—	—	—	—
	計	—	—	—	—	—	—	—	—	—	—
釧路	白糠	—	—	—	—	—	—	—	—	—	—
	釧路	—	—	—	—	—	—	—	—	—	—
	厚岸	—	—	—	—	—	—	—	—	50	25
	計	—	—	—	—	—	—	—	—	50	25
根室	根室	600	900	—	—	—	—	—	—	—	—
	花咲	—	—	—	—	—	—	—	—	—	—
	野付	—	—	—	—	—	—	—	—	—	—
	標津	—	—	—	—	—	—	—	—	—	—
	目梨	—	—	—	—	—	—	—	—	—	—
	國後	—	—	—	—	—	—	—	—	—	—
	色丹	—	—	—	—	—	—	—	—	300	80
	擇捉	—	—	—	—	—	—	—	—	—	—
	振別	—	—	—	—	—	—	—	—	—	—
	紗那	—	—	—	—	—	—	—	—	—	—

産物　食料其一（續）

明治四十二年

鹽鮭 貫	鹽鮭 圓	燻製鮭 貫	燻製鮭 圓	鮭筋子 貫	鮭筋子 圓	鹽鱒 貫	鹽鱒 圓	素乾鰛 貫	素乾鰛 圓	煮乾鰛 貫	煮乾鰛 圓
—	—	—	—	—	—	—	—	—	—	—	—
—	—	—	—	—	—	60	30	112	30	—	—
—	—	—	—	—	—	—	—	—	—	—	—
550	275	—	—	—	—	—	—	480	178	297	149
550	275	—	—	—	—	60	30	592	208	437	177
—	—	—	—	—	—	2 740	1 270	—	—	—	—
—	—	—	—	—	—	62	25	6 322	2 380	1 050	577
—	—	—	—	—	—	—	—	4 279	2 179	972	486
—	—	—	—	—	—	—	—	50	25	—	—
—	—	—	—	—	—	2 802	1 295	10 651	4 584	2 022	1 063
160	160	—	—	20	12	—	—	—	—	—	—
—	—	290	435	—	—	—	—	—	—	—	—
—	—	—	—	—	—	—	—	—	—	250	150
—	—	—	—	—	—	—	—	—	—	10 725	4 850
160	160	290	435	20	12	—	—	—	—	10 975	5 000
3 900	1 950	—	—	420	420	—	—	—	—	—	—
1 400	840	—	—	30	24	30	15	—	—	—	—
1 500	1 350	—	—	150	120	500	300	2 000	1 000	—	—
1 480	962	—	—	50	35	—	—	—	—	—	—
4 840	3 206	—	—	80	56	10 000	4 500	—	—	1 500	750
13 120	3 200	—	—	96	84	9 080	4 080	—	—	—	—
19 920	13 944	—	—	1 480	1 184	—	—	—	—	—	—
46 160	30 452	—	—	2 306	1 923	19 610	8 895	2 000	1 000	1 500	750
14 560	8 008	—	—	600	420	200	60	—	—	—	—
26 220	16 375	—	—	1 282	676	2 360	1 063	—	—	—	—
40 780	24 383	—	—	1 882	1 096	2 560	1 123	—	—	—	—
4 000	2 600	—	—	250	275	—	—	—	—	—	—
6 000	4 500	—	—	776	590	6 000	2 325	—	—	—	—
4 600	2 625	—	—	—	—	—	—	—	—	—	—
14 600	9 725	—	—	1 026	865	6 000	2 325	—	—	—	—
11 400	6 333	—	—	41 680	37 900	24 360	10 724	—	—	—	—
10 600	7 000	—	—	630	630	5 000	2 500	—	—	—	—
6 982	4 708	—	—	—	—	21 015	8 255	—	—	—	—
1 638	1 228	—	—	68	64	2 450	857	—	—	—	—
37 192	55 894	—	—	3 500	1 750	30 128	11 944	—	—	—	—
43 760	19 692	—	—	5 500	1 639	68 680	13 738	—	—	—	—
480	360	—	—	8	7	2 200	330	—	—	—	—
15 560	10 503	—	—	2 240	1 496	45 720	11 430	—	—	—	—
8 440	5 697	—	—	1 200	750	24 560	6 140	—	—	—	—
76 000	45 544	—	—	35 440	15 490	469 600	242 400	—	—	—	—

第一四八　水産製造

行政區	郡	身欠鰊		二ツ割鰊		背割鰊		鰊粕		其他鰊製品	
		貫	圓	貫	圓	貫	圓	貫	圓	貫	圓
室	藥取	—	—	—	—	—	—	—	—	—	—
	計	600	900	—	—	—	—	—	—	300	80
網	斜里	—	—	—	—	—	—	—	—	—	—
	網走	—	—	—	—	—	—	—	—	—	—
	常呂	—	—	—	—	—	—	—	—	—	—
	紋別	150	30	100	20	—	—	40	16	150	75
走	計	150	30	100	20	—	—	40	16	150	75
宗	枝幸	540	162	—	—	—	—	135	54	—	—
	宗谷	4 942	1 515	—	—	—	—	1 329	745	—	—
	利尻	53 456	12 551	—	—	—	—	31 232	9 678	—	—
	禮文	13 051	3 851	—	—	—	—	3 615	1 660	—	—
谷	計	71 989	18 079	—	—	—	—	36 311	12 137	—	—
增毛	天鹽	—	—	—	—	—	—	—	—	—	—
	苫前	146 280	52 662	—	—	—	—	39 604	15 842	360	144
	留萌	35 480	12 773	—	—	200	60	10 529	4 212	400	140
	增毛	128 000	47 700	2 000	600	—	—	14 000	5 950	—	—
	計	309 760	113 135	2 000	600	200	60	64 133	26 004	760	284
小樽區		120	60	—	—	—	—	40	18	—	—
函館區		—	—	—	—	—	—	—	—	—	—
總計		1 842 801	700 192	6 510	1 926	1 320	320	鹽 350 580 111	30 369 078	13 673	3 382
明治四十一年		38 9187	567 664	3177	2 961	1405	1 546	鹽 25 12 047	500 259 980	?	6 398
明治四十年		41 683	666 748	329	4 802	293	4 952	鹽 201 14 130	6 822 281 720	?	13 977
明治三十九年		41 149	614 688	114	1 470	87	1 446	13 493	236 920	?	10 694
明治三十八年		42 578	647 215	194	2 084	96	1 275	13 717	223 078	?	38 561
明治三十七年		59 848	739 389	237	2 475	—	871	鹽 50 17 201	240 237 767	?	11 380

第一四八　水産製造

行政區	郡	其他鰛製品		棒鱈		開鱈		鹽鱈		鱈ノ子	
		貫	圓	貫	圓	貫	圓	貫	圓	貫	圓
札幌	濱益	—	—	6	4	—	—	—	—	—	—
小	高島	—	—	16 000	6 400	—	—	—	—	—	—
	忍路	—	—	—	—	—	—	—	—	—	—
	余市	—	—	—	—	—	—	—	—	—	—
	古平	—	—	2 200	550	—	—	—	—	—	—
	美國	—	—	66	792	—	—	600	720	600	210
	積丹	—	—	3 800	1 140	24	5	600	720	210	90

産物食料其二（續）

明治四十二年

鹽鮭		燻製鮭		鮭筋子		鹽鱒		素乾鰛		煮乾鰛	
貫	圓	貫	圓	貫	圓	貫	圓	貫	圓	貫	圓
52 000	27 300	—	—	40 320	25 440	1 242 000	267 050	—	—	—	—
313 452	184 259	—	—	130 586	85 070	1 935 713	575 368	—	—	—	—
10 752	4 612	—	—	432	423	31 512	9 191	—	—	—	—
6 560	3 530	—	—	400	288	17 520	3 153	—	—	—	—
2 000	1 000	—	—	40	36	8 000	1 280	—	—	—	—
24 560	14 012	—	—	2 538	2 364	28 000	8 127	—	—	—	—
43 872	23 154	—	—	3 410	3 111	85 632	21 751	—	—	—	—
17 200	11 610	—	—	400	340	1 200	330	—	—	—	—
20 200	11 970	—	—	674	700	4 000	1 500	—	—	—	—
—	—	—	—	—	—	—	—	—	—	—	—
—	—	—	—	—	—	—	—	—	—	—	—
37 400	23 580	—	—	1 074	1 040	5 200	1 830	—	—	—	—
360	234	—	—	—	—	280	146	—	—	—	—
—	—	—	—	—	—	—	—	—	—	—	—
800	600	—	—	—	—	480	288	—	—	—	—
800	600	—	—	130	156	120	78	—	—	—	—
1 960	1 434	—	—	130	156	880	512	—	—	—	—
—	—	—	—	—	—	—	—	—	—	—	—
—	—	—	—	—	—	—	—	3 200	2 285	—	—
529 114	313 963	290	435	142 640	95 482	2 058 457	613 129	18 471	8 736	14 934	6 990
21 7757	437 502	鱒 200尾 350	50 350	鰛 883 49 542	1 202 32 682	20 9967	151 332	2767	5 675	6127	11 424
29 701	637 350	—	—	202 958	133 347	48 133	717 328	1 197	28 579	837	14 931
31 158	599 926	230	317	66 863	35 807	32 392	254 103	1 268	24 924	—	—
31 371	586 132	—	—	47 111	31 827	32 192	289 047	1 163	16 969	470	9 047
25 357	564 609	2 100	1 404	53 413	35 050	17 535	179 477	895	17 720	—	—

産物食料其二

明治四十二年

其他鰛製品		乾海鼠		乾鮑		乾北寄		乾海扇		乾鰕	
貫	圓	貫	圓	貫	圓	貫	圓	貫	圓	貫	圓
—	—	135	94	150	112	60	33	45	27	—	—
—	—	—	—	—	—	—	—	2 000	5 400	—	—
—	—	80	250	—	—	—	—	801	2 184	—	—
—	—	—	—	—	—	—	—	400	1 250	—	—
—	—	—	—	16	40	—	—	—	—	—	—
—	—	—	—	—	—	—	—	—	—	—	—
—	—	17	58	594	508	—	—	—	—	—	—

第一四八　水産製造

行政區	郡	其他鱒製品		棒鱈		開鱈		鹽鱈		鱈ノ子	
		貫	圓	貫	圓	貫	圓	貫	圓	貫	圓
樽	計	—	—	22 066	8 882	24	5	1 200	1 440	810	300
岩内	古宇	—	—	4 280	999	1 320	1 617	—	—	—	—
	岩内	—	—	15 000	6 000	鰊 40 000	11 400	—	—	—	—
						5 000	1 900				
	計	—	—	19 280	6 999	40 000	11 400	—	—	—	—
						6 320	3 517				
函都	磯谷	—	—	—	—	—	—	—	—	—	—
	歌棄	—	—	—	—	—	—	—	—	—	—
	瀋都	—	—	—	—	—	—	—	—	—	—
	島牧	—	—	800	200	—	—	—	—	—	—
	計	—	—	800	200	—	—	—	—	—	—
檜山	瀨棚	—	—	1 200	360	—	—	—	—	—	—
	太櫓	—	—	—	—	—	—	—	—	—	—
	久遠	—	—	—	—	—	—	—	—	—	—
	奥尻	—	—	—	—	—	—	—	—	—	—
	爾志	—	—	—	—	—	—	—	—	—	—
	檜山	—	—	800	300	—	—	—	—	—	—
	計	—	—	2 000	660	—	—	—	—	—	—
函館	松前	—	—	—	—	—	—	—	—	—	—
	上磯	—	—	—	—	—	—	—	—	—	—
	龜田	—	—	—	—	12 000	4 800	40 000	12 000	560	324
	茅部	—	—	—	—	1 600	640	41 400	4 706	7 800	2 820
	山越	—	—	—	—	—	—	—	—	—	—
	計	—	—	—	—	13 600	5 440	81 400	16 706	8 360	3 144
室蘭	虻田	—	—	—	—	—	—	—	—	—	—
浦河	沙流	—	—	—	—	—	—	—	—	—	—
	新冠	—	—	—	—	—	—	—	—	—	—
	靜內	—	—	5 000	3 500	—	—	2 000	1 200	200	100
	三石	—	—	—	—	—	—	—	—	203	60
	浦河	—	—	640	192	37 520	11 256	62 000	18 600	760	123
	穩似	—	—	220	88	5 400	2 161	4 080	612	28	11
	計	—	—	5 860	3 780	42 920	13 417	68 080	20 412	1 188	294
釧路	白糠	—	—	—	—	528	300	—	—	—	—
	釧路	—	—	—	—	19 100	6 552	400	70	150	45
	厚岸	—	—	—	—	48 000	10 800	—	—	—	—
	計	—	—	—	—	67 628	17 652	400	70	150	45
根室	根室	—	—	15 440	6 596	—	—	—	—	—	—
	花咲	—	—	28 000	14 000	—	—	—	—	—	—
	標津	—	—	—	—	—	—	—	—	—	—
	目梨	—	—	36 000	15 400	—	—	—	—	—	—
	國後	—	—	48 490	15 768	—	—	—	—	—	—

産物食料其二（續）

明治四十二年

其他鱒製品		乾海鼠		乾鮑		乾北寄		乾海扇		乾鰕	
貫	圓	貫	圓	貫	圓	貫	圓	貫	圓	貫	圓
—	—	97	308	610	548	—	—	3 201	8 834	—	—
—	—	128	320	272	644	—	—	—	—	—	—
—	—	159	509	18	58	—	—	—	—	—	—
—	—	287	829	290	702	—	—	—	—	—	—
—	—	80	200	—	—	—	—	—	—	—	—
—	—	320	1 000	—	—	—	—	—	—	—	—
—	—	78	218	—	—	—	—	—	—	—	—
—	—	284	672	—	—	—	—	—	—	—	—
—	—	762	2 090	—	—	—	—	—	—	—	—
—	—	4 960	14 880	—	—	—	—	9 900	24 900	—	—
—	—	88	280	—	—	—	—	756	1 584	—	—
—	—	106	242	278	557	—	—	—	—	—	—
—	—	342	641	264	396	—	—	1 040	1 950	—	—
—	—	54	126	195	374	—	—	—	—	—	—
—	—	204	620	304	890	—	—	157	100	—	—
—	—	5 754	16 789	1 041	2 217	—	—	11 913	28 534	—	—
—	—	—	—	560	1 479	—	—	1 560	1 950	—	—
—	—	11	26	161	410	—	—	—	—	—	—
—	—	—	—	150	385	—	—	—	—	—	—
—	—	329	876	—	—	—	—	—	—	300	660
—	—	18	34	—	—	70	105	—	—	—	—
—	—	358	936	871	2 274	70	105	1 500	1 954	300	660
—	—	628	1 955	—	—	—	—	—	—	—	—
—	—	250	1 000	—	—	—	—	—	—	—	—
—	—	—	—	—	—	500	400	—	—	—	—
—	—	—	—	—	—	—	—	—	—	—	—
—	—	10	30	—	—	—	—	—	—	—	—
—	—	832	2 600	—	—	—	—	—	—	—	—
—	—	192	480	—	—	48	54	—	—	—	—
—	—	1 284	4 110	—	—	548	454	—	—	—	—
—	—	—	—	—	—	—	—	—	—	—	—
—	—	—	—	—	—	—	—	—	—	—	—
—	—	—	—	—	—	365	102	10	30	—	—
—	—	—	—	—	—	365	102	10	30	—	—
—	—	12	20	—	—	2	3	—	—	—	—
—	—	—	—	—	—	300	360	1 000	2 300	—	—
—	—	—	—	—	—	—	—	424	1 192	—	—
—	—	—	—	—	—	—	—	1 262	4 734	—	—
—	—	429	3 648	—	—	—	—	3 348	7 534	2 342	3 220