

2/35
6
1041

腸室扶斯要論

館籍書會育教本日大
室 六 第
一 冊
五 二 號
下 架
二 函

059341-000-4


特24-333

腸室扶斯要論

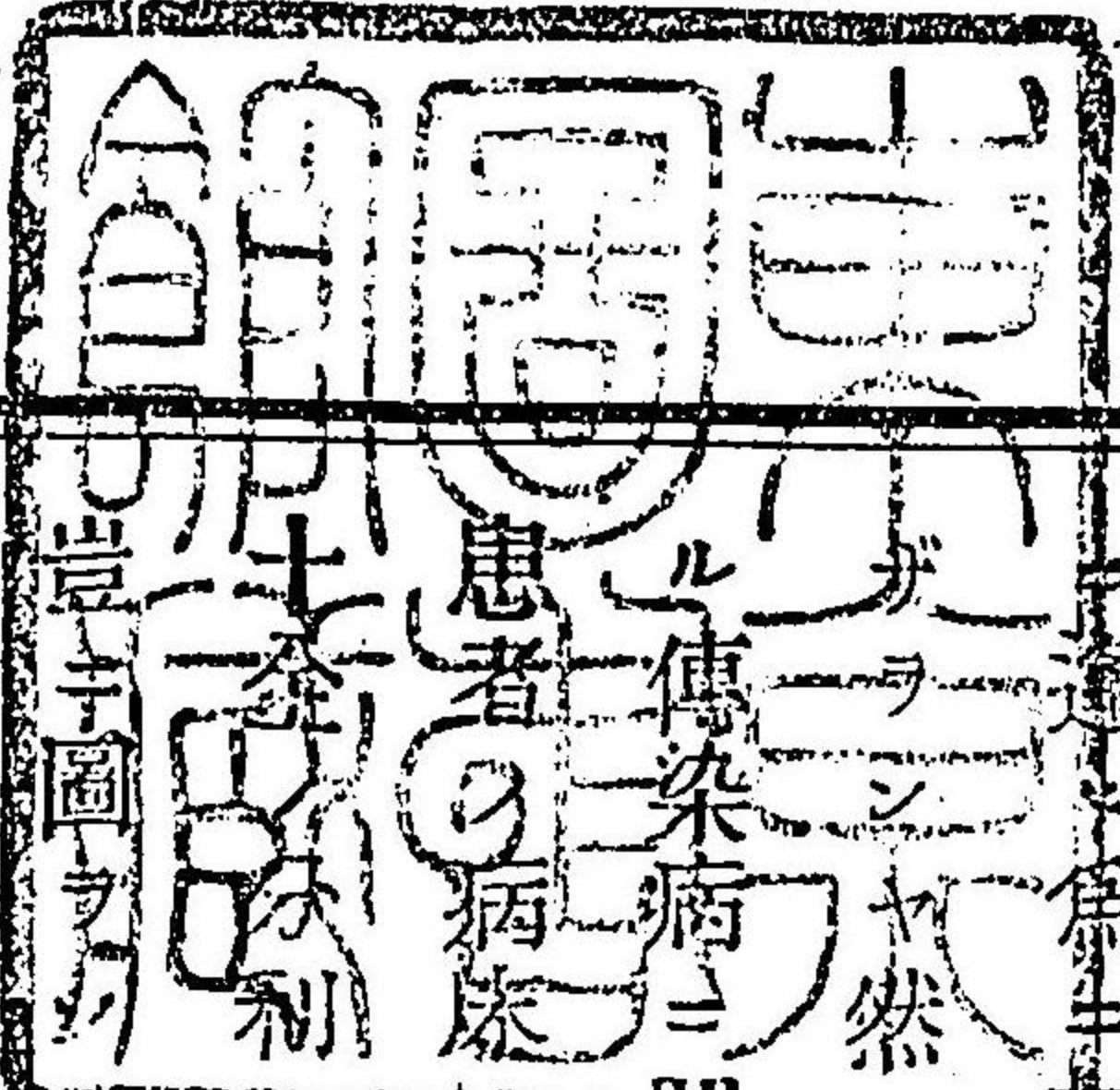
勝沢 儀一/訳

M20

CBF-0202



昭和二十年六月二十一日内務省交野



當村内人民其戸數凡ソ三百餘戸ヲ占メシカ昨年拉病流行ノ際其慘毒

達ト爲キ不幸ノ死ヲ逐ケシ者僅ニ三四人ニ出テス豈ニ歡喜ニ堪ヘ

ガラシヤ然ルニ該病已ニ撲滅セシ後彼ノ疫病所謂腸窒扶斯病ト名ク

ル傳染病ニ羅リ爲ニ死セシ者其人却テ多ニ居ル該病ヲ療スル際親ク

患者ノ病床ニ臨ミ其狀況ヲ實視シ之カ治療ヲ施スニ病勢稍減退不日

得所謂快復期ニ遷ハントスル佳徵ヲ診スルニ至リシニ

撮生看護ノ怠リヨリ治療其効ヲ失ヒ之カ爲ニ卒然トシ

テ患者黄泉ノ客トナリ空ク灰燼ニ化セシ者其數又少ナカラス其遺憾

殘懷實ニ胸襟ニ滿テ爲ニ切齒鳴泣セサルヲ得ス依テ村民ニ該病ノ攝

生看護豫防法ノ忽ニスヘカヲサル云々ヲ懇々説諭セシニ村民大ニ感

覺ヲ起シ攝生看護ノ法ヲ固ク守リ幸ニ強健ニ復セシ者往々之アリ

(村落固有ノ頑習アリト雖トモ直ニ不幸ノ死ヲ遂ケシ慘狀ヲ目撃セ
ハ又大ニ感覺ヲ起シ攝生法ヲ守ルニ至ルハ一ニ感スヘキ情アリ)二
十年ノ春ニ逢ヒ漸ク該病流行ノ道ヲ絶テ更ニ一人モ患ル者ナキニ至
レリ伏シテ希クハ村民ヨ向後疫病流行スルアラハ療法ハ勿論其攝生
看護豫防法ヲ固ク守リ不幸ノ死ヲ遂ケサルコトヲ切ニ懇願シ併テ該
病ノ原因及療法攝生等ノ概略ヲ記シテ普ク江湖ノ諸彦ニ告クルハ吉
江町ニ住スル開業醫勝澤古民ナリト謹テ白ス

明治二十年二月

勝澤古民識

原因

凡ソ腸窒扶斯ハ エレンチナチホス、シノチーマ、英國タイホイド熱 下腹窒扶斯或ハ腹窒扶スト
名ク此病ハ間接性 ミヤ 觸接性 コン ノ傳染病ニシテ一種ノ黴菌ニ由テ起
リ其毒ハ体内ニ於テ繁殖セス其傳染ヲ致スヘキ者ハ毒ヲ發シ得ル所
ノ大便及ヒ地層ノ景況空氣井戸等是ナリ此病ハ大低小區域ヲ爲ス所
ノ流行病ニシテ殊ニ夏及ヒ秋ニ於テ來ル又一家流行性トナリ該病ニ罹
ル者アリ此病ハ強壯ノ人ニ尤モ多ク小兒及ヒ老人ニハ却テ稀ナリ精
神ノ疲勞勉強等ハ此病ノ誘因トナリ得ル者ナリ但シ二回此病ニ罹ル
ハ稀ナリ此病ノ起原ハ殊ニ下腹ノ盲腸及ヒ脾ニ腫瘍ヲ生シ之カ爲ニ
腸腺ニ肥厚ヲ誘發スルモノナリ
其初期ノ症候ハ判然分別シ難ケレモ疲勞口渴腰痛關節痛胸腹部ニ痛

ヲ覺ヘ感覺銳敏常ニ下痢ヲ發スルモノナリ其經過大概十四日ナリト
ス此ノ間惡寒發熱頭痛目眩耳鳴後聾トナルモノアリ脾ニ肥大ヲ起シ
腹部膨滿且雷鳴ヲ聞ク其後精神消失大概一週間後ニ皮疹ヲ顯ハス重
症ニ至レハ劇甚ナル下利又ハ腸失血ヲ發シ生力沈衰虛脫ニ陷テ死ス
ルモノナリ該病經過中ノ狀況ヲ論スレハ頗ル長文ニ涉ルカ故ニ茲ニ
之ヲ畧ス

療法

此病ノ療法ハ第一豫防法ニシテ第二ハ治療ナリ其豫防法タルヤ傳染
ヲ防クナリ即チ大便ノ防腐藥石炭酸化酸滿掩（價廉ナルヲ以テ粗製
石炭酸ヲ用ユヘシ）粗製硫酸亞酸化鋁コロール鋁等ノ鏝性防腐藥ヲ
良シトス距今十年前以前歐州コレヲ病盛ニ流行シ其勢頗ル猖獗ナリシ

カ其死スル者縱令ヘハ一萬家ニ千人モ死セシマアリ然ルニ專ラ防腐
藥ヲ施セシニハ一戸毎ニ硫酸亞酸化鋁ノ溶液ヲ浸セシ藁ヲ敷キ置キ
シニ大ニ流行ノ勢减退セリト如此豫防法ヲ施用セシヨリ一週間内ニ
或ル一村内ノ人民更ニ感染スルコトナキニ至レリト如此防腐豫防藥ヲ
施スニハ大ニ費用ヲ生スト雖モ人民ヲ豫防メ不幸ノ死ニ至ラシメサ
ル功能實ニ又大ナラサランヤ故ニ豫防ニ注意セスンハアルヘカラス
○該病ノ療法ニ至テハ其初腸粘膜ノ疾患ト注目シ甘汞五瓦乃至二十
瓦一日三回分服セシムヘシ尤モ其初期ニ與フルヲ可シトス其經過ヲ
短縮シテ奏功アルハ輓近沃度加里ヲ用ヘリ即チ處方

沃鹼 十瓦乃至二十瓦

餽水 一多

每二時三滴ヨリ四滴水ニ滴入シテ之ヲ服サシム

甘汞ヲ大量ニ用テ窒扶斯ヲ治スル効アリト云フハ確信シ難シ是其甘汞ヲ下方ニ用ユレハ大ニ体衰ヲ來シ之カ爲ニ全身虛脱ヲ招クニ至レハナリ故ニ余ハ小量ニ用ユルヲ信スト即チ二時乃至三時毎ニ一匁或ハ半匁ヲ用ユ是其甘汞ハ窒扶斯毒ノ腸粘膜ニ附着スルモノヲ驅除スル効アツテ所謂該病解毒ノ効ヲ有スレハナリ此症ニ注目スル點ハ其要スル處血中及ヒ腸粘膜ニ有スル處ノ毒ヲ去ルコト第一ナリ而シテ現發スル處ノ熱勢及ヒ脈度ヲ減退セシムヘシ然ラサレハ全身ノ脂肪減却之カ爲ニ羸瘦ヲ極メ况ヤ心臟麻痺ニ陷ルチヤ即其藥石ハ楊酸「サルケールゾイ」ニシテ其量一匁以上ヲ頓服セシムレハ常温ノ半ヲ減スヘシ蓋シ後服ヲ止ムレハ其温元ニ復ス故ニ兩三度連用セスハ減退ス

ル克ハス終ニハ用ユルト雖モ温度減却セサルニ至ル故ニ其成効ヲ遂ケ難シ往古ヨリ解熱ノ最上品ナル者ハ鹽酸規尼涅ナリ之ヲ硫酸規尼涅ニ比スレハ第一胃ニ入テ消化シ易ク且ツ吸收モ亦便宜ナルヲ以テ其功優レリトス其用量ハ一匁乃至二匁ヲ用ユヘシ用法一匁ヲ二包トナシ十五分時ヲ隔テ、二包ヲ服シ尽サシム可シ一旦減熱スルモ更ニ増進スルモハ規尼涅ヲ反復シ用ルコト復前ノ如クスヘシ
實吉答利斯モ亦減熱ノ一良藥ナリ用量ハ二匁乃至三匁ヲ取テ之ヲ毎二時ニ與ヘ一日ノ用量十匁乃至十五匁ニ至ルヘシ
○温度ヲ減退スルニ一法アリ名ケテ冷水浴ト云フ即攝氏ノ三十九度華氏ノ百二度以上ノ熱ニ至レハ之ヲ試用スヘシ患者ヲ入浴セシムルコト十分字間余ヲ經レハ惡寒戰慄ヲ起スニ至ル然ルモハ之ヲ止ム一日

十分字間余二回之ヲ施スヲ可シトス浴後少間ニ更ニ熱ノ昇進スル
中ハ又反復ノ之ヲ施スヘシ蓋シ窒扶斯ノ如キ熱勢猖獗ヲ極ルニ於テ
ハ一日間十二回以上モ之ヲ行フヘシ然レモ通常ハ十回以上ヲ施スニ
至ルモノ甚タ稀レナリ蓋シ水浴ノ効ハ温度ヲ減却シ經過ヲ短縮シ快
復ノ期ヲ促ス而已ニシテ敢テ此病ヲ根治スル法ニアラス水ハ井水ノ
新汲ナル者ヲ用ユヘシ井ノ深淺及ヒ氣侯ノ變換ニヨリ自ラ其度差異
ヲ生スルカ故ニ冷水ノ度ハ一定ナラス冷浴ハ熱ヲメ全ク消盡スルヲ
克ハスト雖モ之ヲ反復シテ施スモハ又減退スルニ至ルヘシ体中ニハ
常ニ酸化機能ニテ温ヲ生スルモノニメ一且冷ニ由之ヲ奪却スルモ又
再ヒ之ヲ發生スルモノナリ

○冷巾ヲ以テ頭上ヲ掩ヒ又ハ氷嚢ヲ以テ腹部ヲ纏フ法ハ又温度ヲ減
退セシムル一法ナリ然レモ患者衰憊甚シキ者殊ニ腸失血等ヲ兼ヌル
者ニハ急ニ温度ヲ減却スルハ却テ体衰ヲ促スカ故ニ之ヲ禁ス

○此症ニハ腸胃粘膜炎ニ腫瘍ヲ殘シアルカリ性ニ變スルカ故ニ酸類ヲ
常ニ用テ胃ノ消化力ヲ助クルヲ要ス即チ鹽酸ニ稀コム漿ヲ倍スルヲ
可シトス蓋シ下痢スル者ニハ之ヲ禁ス又下痢ヲ誘發セハゴム及ヒ鞣
粉性ノ品ヲ注腸トシ内用ニハ粘滑性ノ品ニ赤葡萄酒ヲ伍シ及ヒ鞣酸
ナリ便秘スルモハ冷水注腸法ヲ試ムヘシ蓋シ下劑ノ内用ヲ禁ス若シ
注腸ヲ施スト雖モ二三日間モ適セサルモハ蓖麻子油ヲ内用スヘシ腸
失血ニハ腹部ニ氷嚢ヲ貼シコロル鐵丁幾ヲ水ニ滴シテ用ユルヲ可
トス(一半コロル 鉄液^{五滴乃至七滴} コム漿一与右三時毎ニ一劑ヲ服ス但
シ一日乃至三日間モ之ヲ連用メ可ナリ)

○呼吸機ノ障碍即チ氣管支カタル肺ノ下部充血及ヒ肺ノ衰弱等ヲ兼發スレハ胸上ニ於テ乾角冷漏法等ヲ外施シ内服ニハ吐根浸或ハ遠志浸ヲ與フヘシ（吐根末十匁乃至十二匁ヲ取り熱湯六匁ニ浸出シ單舍利別半多ヲ加ヘ二時毎ニ半多ヲ服ス又法遠志一多乃至二多ヲ熱湯六多ニ浸出シ單舍利別半多ヲ加ヘ二時毎ニ半多ヲ與ヘ病況ニヨリ礪砂加亞過子精安息酸等ヲ倍用スヘシ

○患者熱退キ皮色石灰トナリ虛脫ノ兆候ヲ呈シ脉細力トナルトキハ早ク治法ヲ轉シテ專ラ興奮及ヒ強壯滋養ノ策ヲ行ハスシハアラス即チ赤葡萄酒雞ブランデー及ヒ肉羹汁強悍ノ酒類乃チ「マアデラ酒」ポルト酒或ハ強麥酒ポルト酒等ノ強壯飲料ヲ與ヘ内用藥石ハ鹽酸規尼涅及ヒ鍊劑麝香龍腦及ヒ幾那等ヲ撰用スヘシ例之ヘハ

鹽酸規尼涅三匁炭酸加糖鍊六匁乃至八匁

右調和シテ十二丸子ヲ製シ毎二時二丸ヲ與フ

又法

麝香二匁龍腦二匁

右調和シテ一包トナシ日ニ三次

又法

幾那皮半多ヲ取り熱湯六多ニ流出シ單舍利別一多ヲ加フ

右毎二時ニ半多ヲ服ス

○精神昏愢症ハ窒扶斯ニ常ニ兼併スルモノナレハ別ニ治法ヲ要セヌ與奮強壯性ノ滋養品ヲ飲用セシメテ可ナリ又狂亂ニ罹ルモノニハ阿片、或ハコロワールヒドレート等ノ鎮降劑ヲ用ユヘシ

○患者快復期ニ至レハ食餌ニ注意スヘシ其口ニ容ル、ノ量必ス少分ナルヘシ若シ然ラサレハ胃ニ下テ消化スルコト難ク假令快復期ニ至ルト雖モ胃液ヲ分泌スルコト甚ダ少ナキヲ以テ多分ノ食物ヲ消化スルニ足ラス故ニ必シモ少分ヲ用ルコトヲ嚴ニ命スヘシ縱令快復期ニ及フモ尙消化不良ニメ下痢アルモノハ必ス輕視スヘカラス是腸ノ鎖透未ダ全ク癒痕ニ變セサルノ現症ナレハナリ

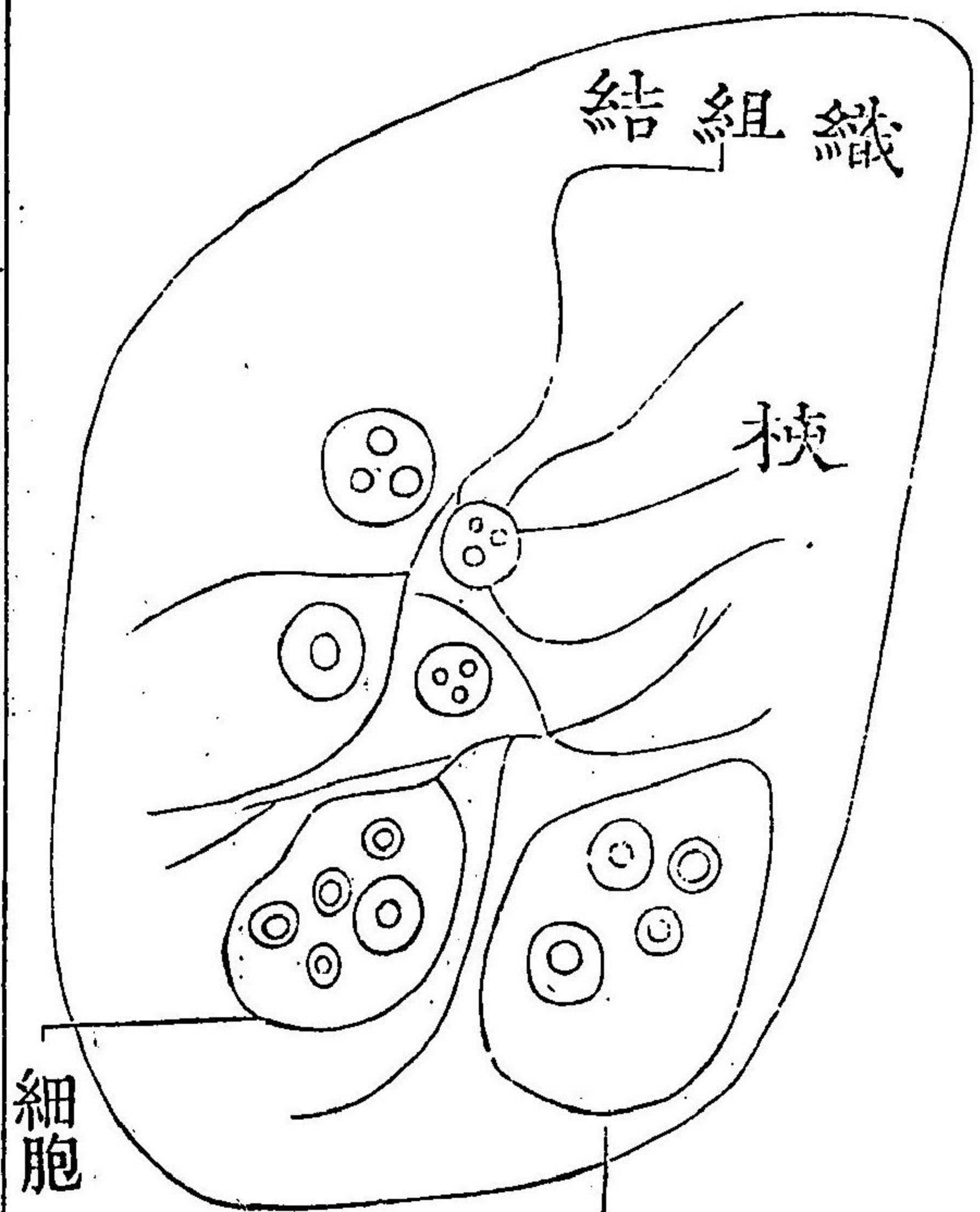
因ニ云フ昨秋ノ暮當村部内僅カ五十戸ノ村落ニ一時十五六名ノ腸窒扶斯ニ罹リシ者アリ其輕過及現症ヲ實視之ヲ診療スルニ何レモ熱勢四十度ヲ昇降多少肺疾患ヲ兼發シ下腹盲腸部ニ腫脹及ヒ痛苦ヲ有シ下痢ヲ帶ブルアリ又危嶮ナル腸失血ヲ發スルアリ〔僅カニ一名〕其經過多クハ長シ〔攝生看護ノ至ラサルヨリ一時治期ニ赴キ

シ者又再感シテ其經過ノ順次ヲ紊シテ已ニ鬼籍ニ上リシ者患者全數ノ其半ヲ占メリ他醫二三名ノ診ヲ乞フテ協力相議シ頗ル治療法ニ注意シ其病床中ノ實況ヲ目視スルニ如何セン村落ノ風習少ク病症稍佳候ノ域ニ入ラント欲スル際看護者ノ不注意ヨリ食餌ノ誤用ニヨツテ(生大根ヲ喰シ或ハ患者食機少ク生スルトキ雪塊又ハ柑子ヲ食食スル等)俄ニ下痢ヲ發シ終ニ十全ノ分利期ヲ失ヘ危嶮ノ症ニ陥リ爲ニ黃泉ノ客トナリシ者多シ其攝生看護ノ法ヲ守リシ者ハ多ク治癒ノ域ニ入り目下強健操事者アリ左ニ窒扶斯病屍解剖所見ノ小説及ヒ顯微鏡上照見ノ畧圖ヲ掲ケ病原ノ因テ起ル處ヲ示シテ之カ戒トス豈ニ攝生看護ノ法ヲ忽ニスヘカラサランヤ

○解屍所見

夫室扶斯病ニ罹テ死セノ屍ヲ詳ニ解見スルコ左ノ變態ヲ見ル

○腸管内ノホルリケル腺及ヒ列印巴管腫脹シ終ニ破壊スルモノコノ一種ノ腫瘍^{アジチエ}ヲ生ス結腸ヨリ盲腸ニ移ル部所謂^ス狀部ハ著ク疾患ニ罹ルモノナリ是肉眼ヲ以テ視レハ著明ナリ今列印巴管ノ組織構造ヲ示ス左ノ圖ノ如シ



腫脹シタル細胞

細胞

○爾他諸腸内ノホルレケル腺モ悉ク疾患ニ罹ルモノニ脾及肝モ又同シ疾患ニ罹リシ細胞ハ柔軟ニナリ膨脹スルニヨツテ澄明トナリ終ニ破裂スルニ至ル肝脾腎等ノ細胞ハ破裂スルニ至ラス其細胞ノ基原タル蛋白質脂肪ニ變シ其脂肪生育スルニヨリ蛋白質消滅シ去リ所謂^ス疲削アトロヒーニ陥ルモノナリ而シテ破裂セシ細胞終ニ膿ニ變ス解屍スルニ當テ其細胞ノ膨脹セシ形態肉眼ノ所見ニヨレハ著明ナリ

2A-172