




始



正 9 月 7 日

大 正 四 年

和 歌 山 縣 統 計 書



和 歌 山 縣

14.4-22



- 一、本書ハ各官廳及各種團體ヨリ蒐集セル材料ニ依リ之ヲ
編纂セリ
- 一、本書ハ主トシテ大正四年中又ハ同年度中ニ於ケル事實
ヲ掲載スト雖尙數年前ニ遡リ累年ノ計數ヲ擧ケ或ハ一
表トシ或ハ表末ニ列記シ以テ比較ニ便ス其ノ年數ノ長
短ハ事物ノ輕重ト調査ノ都合トニ依リ斟酌セリ
- 一、附録ハ努メテ最近ノ事實ニ依リ掲ク
- 一、書中題目ノ下大正何年トアルハ即チ曆年間ノ事實何年
度トアルハ會計年度ノ事實何年何月何日トアルハ其ノ
日ノ現在數ナリ
- 一、數位ハ概ネ圓、石、段、貫等ノ單位ニ止メ以下四捨五入ノ法
ヲ用ユ而シテ表中(?)ハ事實不詳(-)ハ事實ナキモノ又(○)
ヲ填セルハ計數ノ單位ニ滿タサル數ノ符號トス
- 一、郡市ノ面積及池沼ノ周圍ハ未タ實測セシモノナキヲ以
テ傳稱ヲ掲ク

大正
6. 4. 6
内交

大正四年
和歌山縣統計書

目次

第一編

土地

第一	位置	1
第二	面積及廣袤	1
第三	氣象ノ一	1
第四	氣象ノ二	2
第五	氣象ノ三	3
第六	氣象ノ四	3
第七	氣象ノ五	4
第八	氣象ノ六	4
第九	氣象ノ七	5
第十	氣象ノ八	5
第十一	氣象ノ九	6
第十二	氣象ノ一〇	6
第十三	官有地ノ一(第一種)	6
第十四	官有地ノ二(第二種)	7
第十五	官有地ノ三(第三種)	7
第十六	官有地ノ四(第四種)	7
第十七	官有地ノ五(貸渡段別)	8
第十八	民有地段別	8
第十九	民有々租地ノ一	8
第二十	民有々租地ノ二	9
第二十一	荒地年期地ノ一	9
第二十二	荒地年期地ノ二	10
第二十三	開墾地ノ一	10
第二十四	開墾地ノ二	11
第二十五	民有免租地	11
第二十六	地價高低ノ一(田畑)	12
第二十七	地價高低ノ二(宅地)	12
第二十八	土地賣買價格	13
第二十九	土地貸賃價格	13

戶口

第三〇	本籍及現住人口累年比較	15
第三一	本籍及現住人口郡市別	15

第三二	本籍及現住人口町村別	18
第三三	本籍人口年齡五歲階級別	25
第三四	本籍人口有配偶者無配偶者生年別	26
第三五	本籍人口族稱別	30
第三六	現住人口町村階級別	30
第三七	職業別戶數	31
第三八	在留朝鮮人、臺灣人、樺太人及外國人	32
第三九	出入人口	33
第四〇	現在人口動態總覽(甲)實數	34
第四一	現在人口動態總覽(乙)比例	34
第四二	本籍人口動態總覽	35
第四三	婚姻ノ種別	35
第四四	月ニ依リ分チタル婚姻	36
第四五	夫及妻ノ年齡ニ依リ分チタル婚姻	36
第四六	離婚ノ種別	37
第四七	月ニ依リ分チタル離婚	38
第四八	夫妻トシテ經過シタル年數ニ依リ分チタル離婚	38
第四九	身分ニ依リ分チタル生産	38
第五〇	月ニ依リ分チタル生産	39
第五一	身分ニ依リ分チタル死産	40
第五二	配偶上ノ身分ニ依リ分チタル死亡	41
第五三	月ニ依リ分チタル死亡	41
第五四	外國旅券下附及渡航許可人員ノ一	41
第五五	外國旅券下附及渡航許可人員ノ二	42

社 寺

第五六	神社神職	45
第五七	寺院	45
第五八	住職	45
第五九	古社寺保存資金	46
第六〇	教會所及說教所	47

裁 判

第六一	裁判所職員及附屬員	49
第六二	地方裁判所訴訟件數ノ一	49
第六三	地方裁判所訴訟件數ノ二	49
第六四	地方裁判所控訴件數	49
第六五	區裁判所訴訟件數ノ一	49
第六六	區裁判所訴訟件數ノ二	50
第六七	第一審訴訟金額價額階級別	50
第六八	刑法犯處刑者	50
第六九	特別法犯處刑者	52
第七〇	登記件數及登録稅ノ一	54

第七一	登記件數及登録稅ノ二	55
-----	------------	----

監 獄

第七二	刑事被告人	57
第七三	受刑者	57
第七四	勞役場留置者	57
第七五	在監人員	57
第七六	在監月末人員	58
第七七	新受刑囚本籍別	58

慈 惠 褒 賞

第七八	國費恤救人員	61
第七九	國費恤救米高	61
第八〇	寡兒及養育費	61
第八一	濟貧恤窮	62
第八二	赤十字社員	62
第八三	愛國婦人會員	63
第八四	濟生會資金寄附人員	63
第八五	褒賞	63

兵 事

第八六	受檢壯丁體格	65
第八七	受檢壯丁身長	65
第八八	受檢壯丁教育程度	65
第八九	海軍志願兵	66

議 會

第九〇	貴族院多數納稅議員互選有權者	67
第九一	衆議院、縣會、郡會議員及選舉有權者	67
第九二	衆議院、縣會、郡會議員選舉	67
第九三	市町村會議員及選舉有權者	68
第九四	縣會及縣參事會	68

交 通

九五	鐵道乘客及貨物ノ一(院線元關西)	69
九六	鐵道乘客及貨物ノ二(南海鐵道)	69
九七	鐵道乘客及貨物ノ三(加太輕鐵)	69
九八	鐵道乘客及貨物ノ四(新宮輕鐵)	70
九九	鐵道乘客及貨物ノ五(大阪高野鐵道)	70
一〇〇	鐵道乘客及貨物ノ六(有田鐵道)	70
一〇一	電車乘客及貨金	71
一〇二	汽船乘客	71
一〇三	宿泊人員習別	72

第一〇四	宿泊人員月別	73
第一〇五	郵便、電信、電話局所及郵便線路累年比較	74
第一〇六	内國通常郵便累年比較	74
第一〇七	電信累年比較	75
第一〇八	小包郵便累年比較	75
第一〇九	電話、電話線路累年比較	76
第一一〇	郵便爲替累年比較	77
第一一一	諸車	77
第一一二	小船	78

財政

第一一三	租稅負擔額ノ一(累年比較)	79
第一一四	租稅負擔額ノ二(郡市別)	79
第一一五	國稅累年比較ノ一	79
第一一六	國稅累年比較ノ二	80
第一一七	國稅郡市別ノ一	80
第一一八	國稅郡市別ノ二	80
第一一九	第三種所得稅ノ一	81
第一二〇	第三種所得稅ノ二	81
第一二一	第三種所得稅ノ三	81
第一二二	第三種所得稅種類別ノ一	82
第一二三	第三種所得稅種類別ノ二	82
第一二四	第三種所得稅納額別人員	82
第一二五	國稅滯納處分ノ一	83
第一二六	國稅滯納處分ノ二	83
第一二七	縣稅累年比較	84
第一二八	縣稅郡市別	84
第一二九	縣稅滯納處分ノ一	84
第一三〇	縣稅滯納處分ノ二	85
第一三一	市稅累年比較	86
第一三二	町村稅累年比較	86
第一三三	町村稅郡別	86
第一三四	國庫經費累年比較	87
第一三五	縣歲入累年比較	88
第一三六	縣歲出累年比較	89
第一三七	郡歲入累年比較	91
第一三八	郡歲出累年比較	92
第一三九	郡歲入郡別	93
第一四〇	郡歲出郡別	94
第一四一	市歲入累年比較	95
第一四二	市歲出累年比較	96
第一四三	町村歲入累年比較	97
第一四四	町村歲出累年比較	98
第一四五	町村歲入郡別	99

第一四六	町村歲出郡別	100
第一四七	縣有財產	102
第一四八	郡有財產	102
第一四九	市町村基本財產	102
第一五〇	縣債	103
第一五一	郡債	103
第一五二	市町村債	103
第一五三	水利組合債	104

官吏文書

第一五四	縣郡官吏人員	105
第一五五	市町村吏員	105
第一五六	文書	105

第二編

學齡兒童

第一	學齡兒童累年比較	1
第二	學齡兒童	1
第三	學齡兒童就學不就學累年比較	1
第四	學齡兒童就學	2
第五	學齡兒童不就學ノ一(就學猶豫者)	2
第六	學齡兒童不就學ノ二(就學免除者)	3
第七	學齡兒童中盲者聾啞者	4

小學校

第八	市町村立小學校	5
第九	市町村立小學校學級	5
第一〇	市町村立小學校教員ノ一(尋常科)	6
第一一	市町村立小學校教員ノ二(高等科)	6
第一二	市町村立小學校兒童ノ一(尋常科)	7
第一三	市町村立小學校兒童ノ二(高等科)	7
第一四	市町村立小學校入學兒童	8
第一五	市町村立小學校卒業兒童	8
第一六	市町村立小學校兒童出席及缺席	9
第一七	學級別市町村立尋常小學校	9
第一八	學級別市町村立尋常高等小學校(尋常科)	10
第一九	學級別市町村立尋常高等小學校(高等科修業年限二箇年)	11
第二〇	學級別市町村立尋常高等小學校(高等科修業年限三箇年)	11
第二一	學級別市町村立高等小學校(修業年限二箇年)	12
第二二	學級別市町村立小學校分教場(尋常科)	12
第二三	學級別市町村立尋常高等小學校	12
第二四	市町村立小學校加設科目	13

第二五 市町村立小學校教員月俸別ノ一(小學校本科正教員ニシテ尋常者).....13

第二六 市町村立小學校教員月俸別ノ二(尋常小學校本科正教員).....14

第二七 市町村立小學校教員月俸別ノ三(專科ノ正教員ニシテ尋常者).....15

第二八 市町村立小學校教員月俸別ノ四(尋常科准教員).....15

第二九 市町村立小學校教員月俸別ノ五(尋常科代用教員).....16

第三〇 市町村立小學校教員月俸別ノ六(小學校本科正教員ニシテ高等者).....17

第三一 市町村立小學校教員月俸別ノ七(專科ノ正教員ニシテ高等者).....17

第三二 市町村立小學校教員月俸別ノ八(高等科代用教員).....18

第三三 市町村立小學校教員住宅.....18

第三四 市町村立小學校授業料.....19

第三五 小學校教員檢定及免許狀授與人員.....19

第三六 市町村立小學校正教員在職年數別.....21

第三七 郡市町村立學校醫ノ一(學校醫擔任學校別).....21

第三八 郡市町村立學校醫ノ二(學校醫實人員).....22

諸 學 校

第三九 師範學校教員.....23

第四〇 師範學校入學志願者.....23

第四一 師範學校入學生徒.....23

第四二 師範學校卒業生徒.....24

第四三 師範學校開校已來卒業生徒.....24

第四四 師範學校生徒學年別.....24

第四五 師範學校生徒父兄職業別.....25

第四六 師範學校生徒退學者事由別.....25

第四七 中學校教員.....26

第四八 中學校入學志願者.....26

第四九 中學校入學生徒.....26

第五〇 中學校卒業生徒.....27

第五一 中學校開校已來卒業生徒.....27

第五二 中學校生徒學年別.....28

第五三 中學校生徒父兄職業別.....28

第五四 中學校生徒卒業後ノ狀況.....29

第五五 中學校生徒退學者事由別.....29

第五六 高等女學校教員.....29

第五七 高等女學校入學志願者.....30

第五八 高等女學校入學生徒.....30

第五九 高等女學校卒業生徒.....31

第六〇 高等女學校開校已來卒業生徒.....31

第六一 高等女學校生徒學年別.....32

第六二 高等女學校生徒父兄職業別.....33

第六三 高等女學校生徒卒業後ノ狀況.....33

第六四 高等女學校生徒退學者事由別.....34

第六五 實業學校(補習學校ヲ除ク)教員.....34

第六六 實業學校入學志願者.....34

第六七 實業學校入學生徒.....35

第六八 實業學校卒業生徒.....36

第六九 實業學校開校已來卒業生徒.....36

第七〇 實業學校生徒學年別.....37

七七一 實業學校生徒父兄職業別.....38

七七二 實業學校生徒卒業後ノ狀況.....39

七七三 實業學校本科生徒退學者事由別.....39

七七四 實業補習學校.....39

七七五 幼稚園.....41

七七六 縣立學校醫.....41

七七七 青年會.....41

七八八 各種學校ノ一(專門學校中學校ニ類スルモノ).....41

七八九 各種學校ノ二(小學校ニ類スルモノ).....42

七八〇 縣立諸學校長及正教員在職年數別.....42

第八一 郡市町村立學校長及正教員在職年數別(小學校實業補習學校ヲ除ク).....42

經 費

第八二 公學費收支累年比較.....43

第八三 縣公學費支出.....43

第八四 縣公學費收入.....44

第八五 縣公學費資產.....44

第八六 郡公學費支出ノ一.....44

第八七 郡公學費支出ノ二.....44

第八八 郡公學費收入.....45

第八九 郡公學費資產.....45

第九〇 市町村公學費支出.....46

九〇一 市町村公學費收入.....49

九〇二 市町村公學費資產.....50

九〇三 學校基本財産及積立金.....52

九〇四 縣公學費負擔.....53

九〇五 市町村公學費負擔.....54

九〇六 教育資金.....54

九〇七 市町村立小學校教員加俸資金.....54

九〇八 市町村立小學校教員加俸.....54

九〇九 市町村立小學校及公立實業補習學校教員恩給基金並收支.....55

第一〇〇 師範學校公立學校及圖書館職員國庫納金及公費支出.....55

第 三 編

總 覽

第一 生産額累年比較.....1

第二 生産額郡市別.....1

第三	生產力郡市比較	1
第四	生產種類別	2
農 業		
第五	自作、小作地段別	5
第六	毛數別田段別	5
第七	米作累年比較	5
第八	米作郡市別	6
第九	麥作累年比較	6
第十	麥作郡市別	7
第十一	食用農產物ノ一(大豆、小豆、豌豆、蠶豆)	7
第十二	食用農產物ノ二(落花生、粟、稗、黍)	8
第十三	食用農產物ノ三(蕎麥、玉蜀黍、甘藷、馬鈴薯)	8
第十四	食用農產物ノ四(蒟蒻、芋、青芋、生百合、蘿蔔)	9
第十五	食用農產物ノ五(胡蘿蔔、牛蒡、苜蓿、生薑)	9
第十六	食用農產物ノ六(西瓜、南瓜、胡瓜、茄)	10
第十七	食用農產物ノ七(甜瓜、蕃椒、葱、蔥頭)	10
第十八	食用農產物ノ八(菠菜、甘藍、蕪菁、蓮根)	11
第十九	食用農產物ノ九(胡麻、佛掌蓴、薯蕷、蕨菜)	11
第二十	食用農產物ノ一〇(歐冬、蓮姑、梨瓜、白瓜)	11
第二十一	特用農產物ノ一(除蟲菊、檳、檉、菜藍)	12
第二十二	特用農產物ノ二(菜種、三極)	12
第二十三	特用農產物ノ三(花百合、大麻、苧麻、黃麻、甘藷)	13
第二十四	柑橘累年比較	13
第二十五	柑橘郡市別	16
第二十六	果實	19
第二十七	綠肥用作物	23
第二十八	苗木	24
第二十九	桑畑及茶畑	25
第三十	茶	25
第三十一	養蠶戶數	26
第三十二	春蠶	26
第三十三	夏蠶	26
第三十四	秋蠶	27
第三十五	蠶種檢查成績ノ一(一化性)	27
第三十六	蠶種檢查成績ノ二(一化性)	28
第三十七	蠶種檢查成績ノ三(一化性掛合)	28
第三十八	蠶種檢查成績ノ四(一化性掛合)	29
第三十九	蠶種檢查成績ノ五(二化性第一化不越年)	29
第四十	蠶種檢查成績ノ六(二化性第一化不越年)	30
第四一	蠶種檢查成績ノ七(二化性第二化冷藏)	30
第四二	蠶種檢查成績ノ八(二化性第二化冷藏)	31
第四三	蠶種檢查成績ノ九(一化性冷藏)	31
第四四	蠶種檢查成績ノ一〇(一化性冷藏)	32
第四五	蠶種檢查成績ノ一一(一化性不越年)	32

第四六	蠶種檢查成績ノ一二(一化性不越年)	32
第四七	蠶種檢查成績ノ一三(二化性第一化冷藏)	33
第四八	蠶種檢查成績ノ一四(二化性第一化冷藏)	33
第四九	蠶種檢查成績ノ一五(二化性人工第三化冷藏)	33
第五〇	蠶種檢查成績ノ一六(二化性人工第三化冷藏)	33
五一	蠶種檢查成績ノ一七(一化性第一化不越年)	34
五二	蠶種檢查成績ノ一八(一化性第一化不越年)	34
五三	蠶種檢查成績ノ一九(一化性第一化掛合不越年)	34
五四	蠶種檢查成績ノ二〇(一化性第一化掛合不越年)	34
五五	蠶種檢查成績ノ二一(二化性第二化不越年)	35
五六	蠶種檢查成績ノ二二(二化性第二化不越年)	35
五七	蠶種檢查成績ノ二三(掛合二化性第二化冷藏)	35
五八	蠶種檢查成績ノ二四(掛合二化性第二化冷藏)	36
五九	蠶種檢查成績ノ二五(二化性第二化不越年掛合)	36
六〇	蠶種檢查成績ノ二六(二化性第二化不越年掛合)	36
六一	蠶種檢查成績ノ二七(二化性第一化不越年掛合)	36
六二	蠶種檢查成績ノ二八(二化性第一化不越年掛合)	37
六三	蠶種檢查成績ノ二九(二化性第一化冷藏掛合)	37
六四	蠶種檢查成績ノ三〇(二化性第一化冷藏掛合)	37
六五	蠶種檢查成績ノ三一(一化性人工第二化冷藏)	38
六六	蠶種檢查成績ノ三二(一化性人工第二化冷藏)	38
六七	蠶種檢查成績ノ三三(一化性冷藏掛合)	38
六八	蠶種檢查成績ノ三四(一化性冷藏掛合)	39

牧 畜

第六九	牛	41
第七〇	牛生產	41
第七一	種牡牛及牛乳	41
第七二	馬	42
第七三	豚、綿羊、山羊	42
第七四	豚、馬、山羊生產	43
第七五	牛、豚、山羊斃死	43
第七六	屠殺ノ一(成牛)	44
第七七	屠殺ノ二(馬)	44
第七八	屠殺ノ三(豚)	45
第七九	家禽ノ一(鷄)	45
第八〇	家禽ノ二(鴨)	46
八一	養蜂及蜜蠟	46

林 業

第八二	國有林野	49
第八三	國有林野郡別	49
第八四	國有林收入	49
第八五	國有林被害	49

第八六 著名ノ國有林 50
 第八七 民有林野面積 50
 第八八 民有林野開墾 53
 第八九 民有林野人工造林(甲)新植 54
 第九〇 民有林野人工造林(乙)補植 57
 第九一 民有林野天然造林(下種萌芽) 58
 第九二 民有林野被害 59
 第九三 民有林伐採 59
 第九四 林野產物ノ一 63
 第九五 林野產物ノ二 64
 第九六 林野產物ノ三 64
 第九七 林野產物ノ四 64
 第九八 林野產物ノ五 65
 第九九 林野產物ノ六 65
 第一〇〇 林野產物ノ七 65

鑛業

第一〇一 試掘鑛區及坪數 67
 第一〇二 探掘鑛區及坪數 67
 第一〇三 鑛產物 67

漁業

第一〇四 漁船 69
 第一〇五 雜破漁船 69
 第一〇六 漁獲物 70
 第一〇七 水產製造物 74
 第一〇八 水產養殖 76
 第一〇九 遠洋漁業ノ一 78
 第一一〇 遠洋漁業ノ二 78

工業

第一一一 工場郡市別ノ一 79
 第一一二 工場郡市別ノ二 79
 第一一三 業休別工場ノ一 80
 第一一四 業休別工場ノ二 80
 第一一五 織物 81
 第一一六 線子ル累年比較 83
 第一一七 蠶糸類及真綿ノ一(製造戸數及登數) 83
 第一一八 蠶糸類及真綿ノ二(生糸及玉糸) 83
 第一一九 蠶糸類及真綿ノ三(屑物及真綿) 84
 第一二〇 綿糸紡績ノ一 84
 第一二一 綿糸紡績ノ二 85
 第一二二 漆器 85
 第一二三 酒類 86
 第一二四 醬油及酢 86

第一二五 傘及足袋 87
 第一二六 指物 87
 第一二七 油類 88
 第一二八 木蠟 88
 第一二九 蠟燭 88
 第一三〇 凍豆腐 89
 第一三一 網及繩類ノ一 89
 第一三二 網及繩類ノ二 90
 第一三三 製革 90
 第一三四 和紙 91
 第一三五 漆液 91
 第一三六 瓦及土管 91
 第一三七 砂糖 92
 第一三八 外箱及桶槽類 92
 第一三九 除蟲菊製品及賣藥 93
 第一四〇 菓子類及化粧品 93
 第一四一 漁網地及船舶 93
 第一四二 鉛筆及製氷 94
 第一四三 肥料營業者 94
 第一四四 肥料製造高 94
 第一四五 工產物雜類 96
 第一四六 度量衡器檢定 97
 第一四七 度量衡器臨檢(使用者) 97
 第一四八 度量衡器製作高 97
 第一四九 度量衡器販賣高 98
 第一五〇 石炭消費高 98

商業

第一五一 會社業休別(銀行ヲ除ク) 99
 第一五二 會社資本金別(銀行ヲ除ク) 99
 第一五三 和歌山米穀取引所賣買高 100
 第一五四 重要物產同業組合 101
 第一五五 物價(和歌山市) 101
 第一五六 賃錢ノ一(男工) 102
 第一五七 賃錢ノ二(女工) 105
 第一五八 物產陳列場陳列參考品 106
 第一五九 物產陳列場委託品販賣高月別 107
 第一六〇 物產陳列場觀覽人員 107

金融貯蓄

第一六一 銀行組織別 109
 第一六二 銀行資本金別 109
 第一六三 產業組合種類郡市別 110
 第一六四 產業組合事業別 110

第一六五	金利ノ一(和歌山市)	111
第一六六	金利ノ二(那賀郡岩出町)	111
第一六七	金利ノ三(伊都郡橋本町)	112
第一六八	金利ノ四(有田郡湯淺町)	112
第一六九	金利ノ五(日高郡御坊町)	113
第一七〇	金利ノ六(西牟婁郡田邊町)	113
第一七一	金利ノ七(東牟婁郡新宮町)	113
第一七二	銀行預金	114
第一七三	銀行貸付金	115
第一七四	銀行貯蓄預金	115
第一七五	農工銀行貸付金	115
第一七六	農工銀行代理貸付金	115
第一七七	銀行請手形	116
第一七八	郵便貯金局別	116
第一七九	銀行預金、郵便貯金現住一人當比較	118
第一八〇	質屋貸出金郡市別	118

第四編

警察

第一	警察官署ノ一	1
第二	警察官署ノ二	1
第三	警察官署ノ三	2
第四	警察職員配置	6
第五	警察賞典	7
第六	警察給與	8
第七	巡查退職料遺族扶助料及諸給與人員	9
第八	巡查懲罰ノ一	11
第九	巡查懲罰ノ二	12
一〇	巡查勳章署別	14
一一	巡查志願	15
一二	盜難及詐欺恐喝被害件數月別	15
一三	盜難及詐欺恐喝被害件數署別	16
一四	盜難被害金品月別ノ一(強盜)	16
一五	盜難被害金品月別ノ二(窃盜)	17
一六	詐欺恐喝被害金品月別	17
一七	盜難及詐欺恐喝被害金品月別(總計)	18
一八	盜難被害金品署別ノ一(強盜)	18
一九	盜難被害金品署別ノ二(窃盜)	19
二〇	詐欺恐喝被害金品署別	19
二一	盜難及詐欺恐喝被害金品署別(總計)	20
二二	盜難及詐欺恐喝被害件數發見月別	20
二三	盜難及詐欺恐喝被害件數	21

二四	盜難被害金品發見月別(強盜)	21
二五	盜難被害金品發見月別(窃盜)	21
二六	詐欺恐喝被害金品發見月別	22
二七	盜難及詐欺恐喝被害金品發見月別(總計)	22
二八	盜難被害金品發見署別(強盜)	23
二九	盜難被害金品發見署別(窃盜)	23
三〇	詐欺被害金品發見署別	24
三一	盜難及詐欺被害金品發見署別(總計)	25
三二	盜難及詐欺恐喝被害金品發見因由別	26
三三	檢察犯罪人及警察犯處罰令諸犯則人員	26
三四	檢察犯罪人及警察犯處罰令犯諸犯則人員月別	27
三五	檢察犯罪人及警察犯處罰令犯諸犯則人員署別ノ一	28
三六	檢察犯罪人及警察犯處罰令犯諸犯則人員署別ノ二	29
三七	令狀執行	29
三八	拘留	30
三九	護送	31
四〇	告訴告發	31
四一	犯罪人送致及處分	32
四二	警察犯處罰令處分	33
四三	諸犯則處分	34
四四	檢視及檢證	35
四五	假出獄及假出場	36
四六	警察上頁傷人員	36
四七	被殺害者	37
四八	自殺者月別	37
四九	自殺者ノ年齡及因由別	37
五〇	自殺者署別	38
五一	自殺者ノ住所及緣事上ノ關係	39
五二	災害其他ノ事故ニテ死セシ人員	39
五三	變死セントセシ人員月別	40
五四	變死セントセシ人員署別	41
五五	風雨震災	41
五六	難破船	42
五七	救護	42
五八	救護署別	42
五九	火災月別	43
六〇	火災署別	44
六一	失火原因	44
六二	消防組	45
六三	銃砲賣買高	46
六四	火藥類賣買高	46
六五	狩獵免狀下附人員署別	46
六六	遺失物品	47
六七	拾得金品、埋藏物及贓拾置品署別	47
六八	拾得金品及贓拾置品處分署別	48

第六九 請興行ノ一.....49
 第七〇 請興行ノ二.....50
 第七一 請興行ノ三.....51
 第七二 警察取締ニ關スル營業.....52
 第七三 警察取締ニ關スル建造物.....53
 第七四 說諭其他.....55
 第七五 臨檢度數.....56
 第七六 喫煙禁止法違反者.....57
 第七七 行政執行.....58

衛 生

第七八 職員配置.....59
 第七九 醫師.....59
 第八〇 齒科醫師.....59
 第八一 獸醫、蹄鐵工.....60
 第八二 藥劑師、製藥者及藥種商.....60
 第八三 產婆.....60
 第八四 產婆試驗成績.....61
 第八五 看護婦、按摩及マツナーツ術.....61
 第八六 鍼術、灸術.....62
 第八七 病院.....62
 第八八 病院患者ノ病症.....63
 第八九 市町村立傳染病院及隔離病舎.....63
 第九〇 施治患者ノ一.....63
 第九一 施治患者ノ二.....64
 第九二 賣藥.....65
 第九三 賣藥請賣及行商人員並賣藥規則外藥劑.....65
 第九四 賣藥及賣藥規則外藥劑檢査.....65
 第九五 藥品巡視ノ一.....66
 第九六 藥品巡視ノ二.....66
 第九七 藥品巡視ノ三.....66
 第九八 死亡者病類別累年比較.....66
 第九九 死亡者郡市別.....67
 第一〇〇 死亡者年齡別.....68
 第一〇一 現住千人中死亡者病類別.....73
 第一〇二 肺病死亡者年齡別.....73
 第一〇三 精神病者郡市別.....74
 第一〇四 精神病者發病原因.....74
 第一〇五 精神病者年齡別.....75
 第一〇六 傳染病患者死亡累年比較.....75
 第一〇七 傳染病患者死亡郡市別.....76
 第一〇八 傳染病患者月別.....76
 第一〇九 傳染病死亡者月別.....77
 第一一〇 赤痢患者及死亡.....78

第一一一 赤痢疑似患者及死亡.....78
 第一一二 腸空扶斯患者及死亡.....79
 第一一三 マラチアス患者及死亡.....80
 第一一四 猩紅熱患者及死亡.....80
 第一一五 實布垣利亞患者及死亡.....81
 第一一六 實布垣利亞病患者血清療法成績.....81
 第一一七 壯丁(トラホーム)痘花柳病患者.....82
 第一一八 學校トラホーム檢診成績.....82
 第一一九 學校トラホーム治療成績.....83
 第一二〇 大年徴兵適齡者並徴兵合格者トラホーム檢診成績.....83
 第一二一 大年徴兵適齡者及徴兵合格者トラホーム治療成績.....84
 第一二二 工場トラホーム檢診成績.....84
 第一二三 工場トラホーム治療成績.....85
 第一二四 墓地火葬場.....86
 第一二五 埋火葬人員.....86
 第一二六 種痘成績ノ一(第一期).....87
 第一二七 種痘成績ノ二(第二期).....87
 第一二八 娼妓健康診斷ノ一.....88
 第一二九 娼妓健康診斷ノ二.....88
 第一三〇 密賣淫婦健康診斷.....88
 第一三一 密賣淫婦ノ來歴.....89
 第一三二 密賣淫婦當時ノ職業.....89
 第一三三 密賣淫婦密賣淫前ノ職業.....89
 第一三四 中 毒.....89
 第一三五 飲食物其他ノ物品試驗成績.....90
 第一三六 阿 片.....91
 第一三七 斃牛馬ノ一.....91
 第一三八 斃牛馬ノ二.....91
 第一三九 畜牛結核病檢査成績.....92
 第一四〇 汚物掃除成績ノ一.....92
 第一四一 汚物掃除成績ノ二.....93
 第一四二 汚物掃除成績ノ三.....93
 第一四三 衛生ニ關スル犯罪.....93
 第一四四 細菌檢査.....93
 第一四五 市町村傳染病豫防費.....94
 第一四六 市町村傳染病豫防費既稅補助額.....94

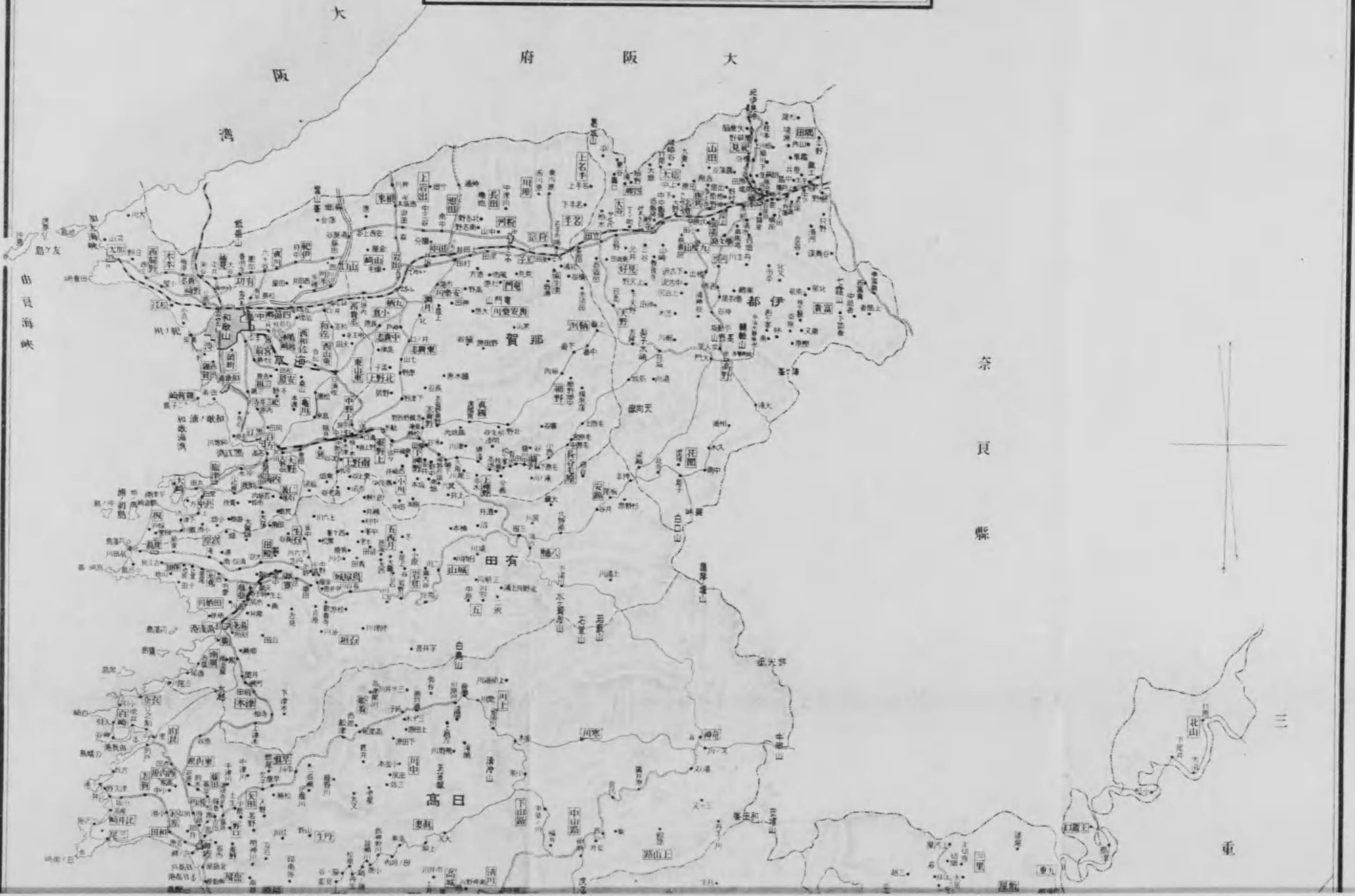
附 錄

第一 汎 論.....1
 第二 管轄地ノ沿革.....2
 第三 山 嶽.....2
 第四 河 川.....3
 第五 池 沼.....4
 第六 嶋 嶼(民戸アルモノ).....4

16 目 次

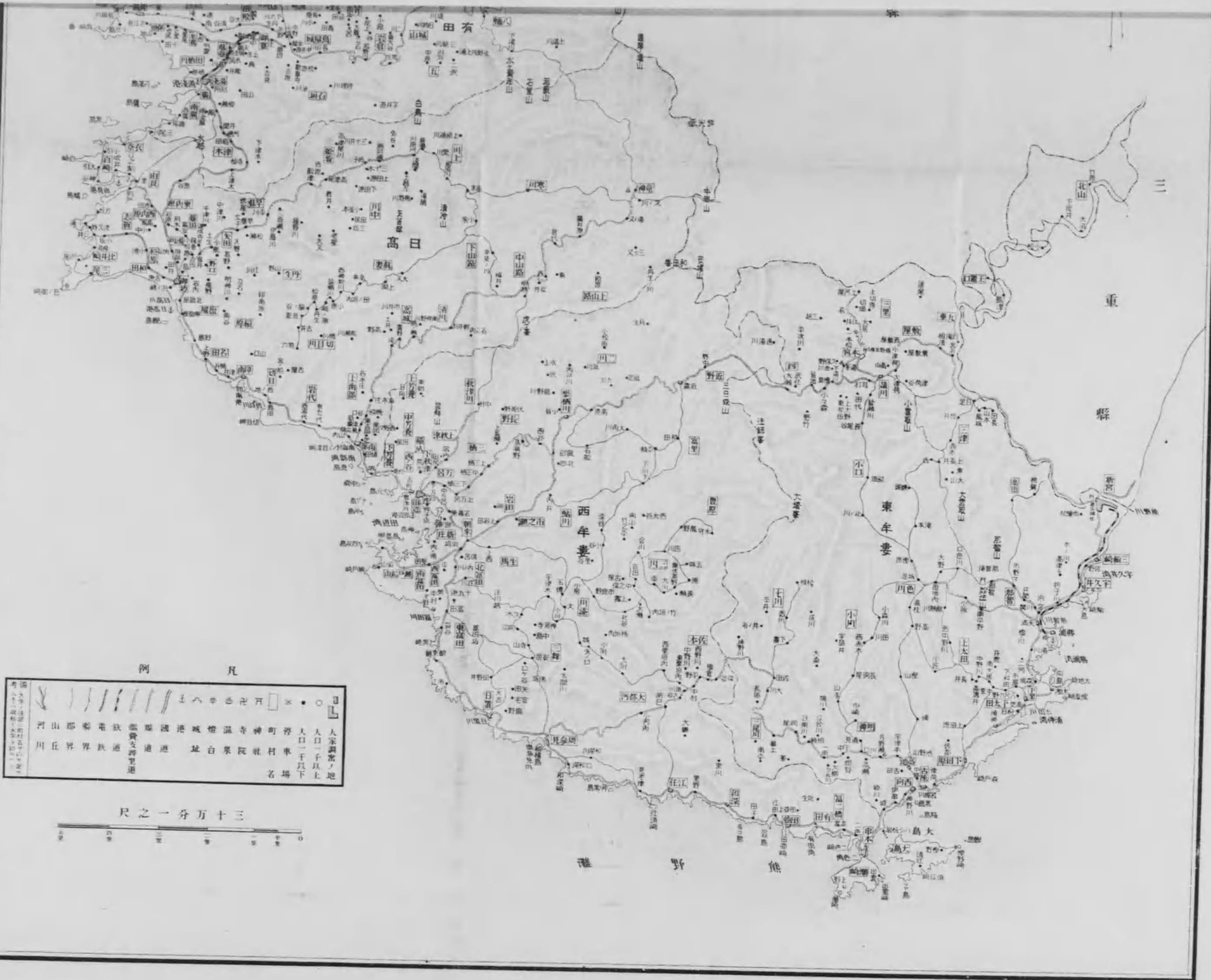
第 七	鐵 泉	4
第 八	行 政 區 畫	5
第 九	警 察 署 區 畫	13
第 一〇	工 區 出 報 所 區 畫	14
第 一 一	稅 務 署 區 畫	14
第 一 二	軍 衛 管 轄 區 畫	14
第 一 三	裁 判 所 區 畫	15
第 一 四	小 林 區 署	16
第 一 五	公 園	16
第 一 六	著 名 神 社	16
第 一 七	街 道	17
第 一 八	元 標 里 程	19
第 一 九	鐵 道 哩 數 及 敷 地	19
第 二 〇	軌 道 哩 數	20
第 二 一	橋 梁	21
第 二 二	港 灣	22
第 二 三	臺 燈	22
第 二 四	堀 川	23
第 二 五	新 聞 雜 誌	23

和歌山縣簡圖



伊勢海峽

大阪府
大阪灣



凡 例

山脈	河川	鐵道	道路	港	市	寺	神社	村	駅	人口一十以上	人家稠密ノ地
	川	界	界	界	界	界	界	界	界	界	界


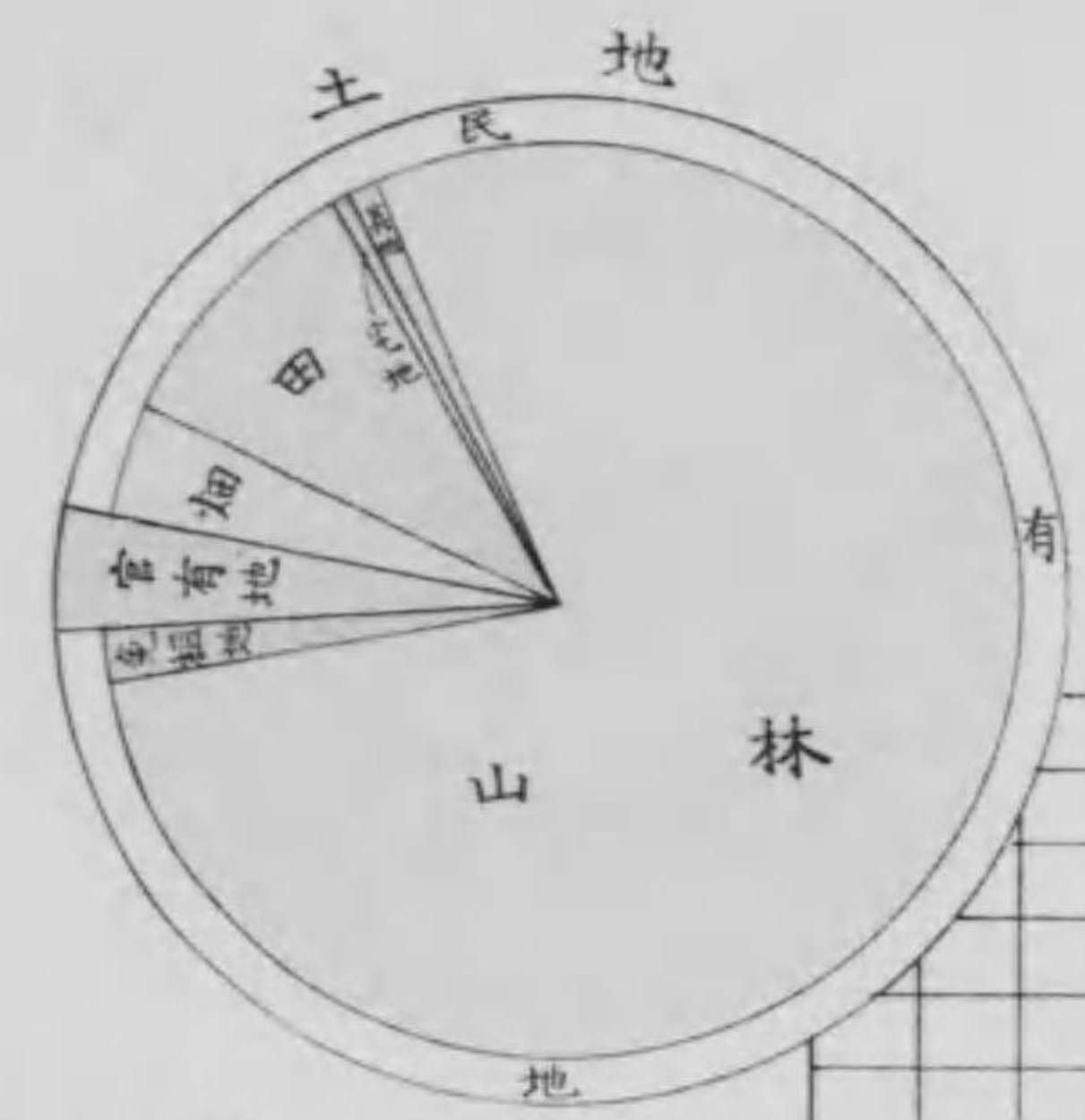


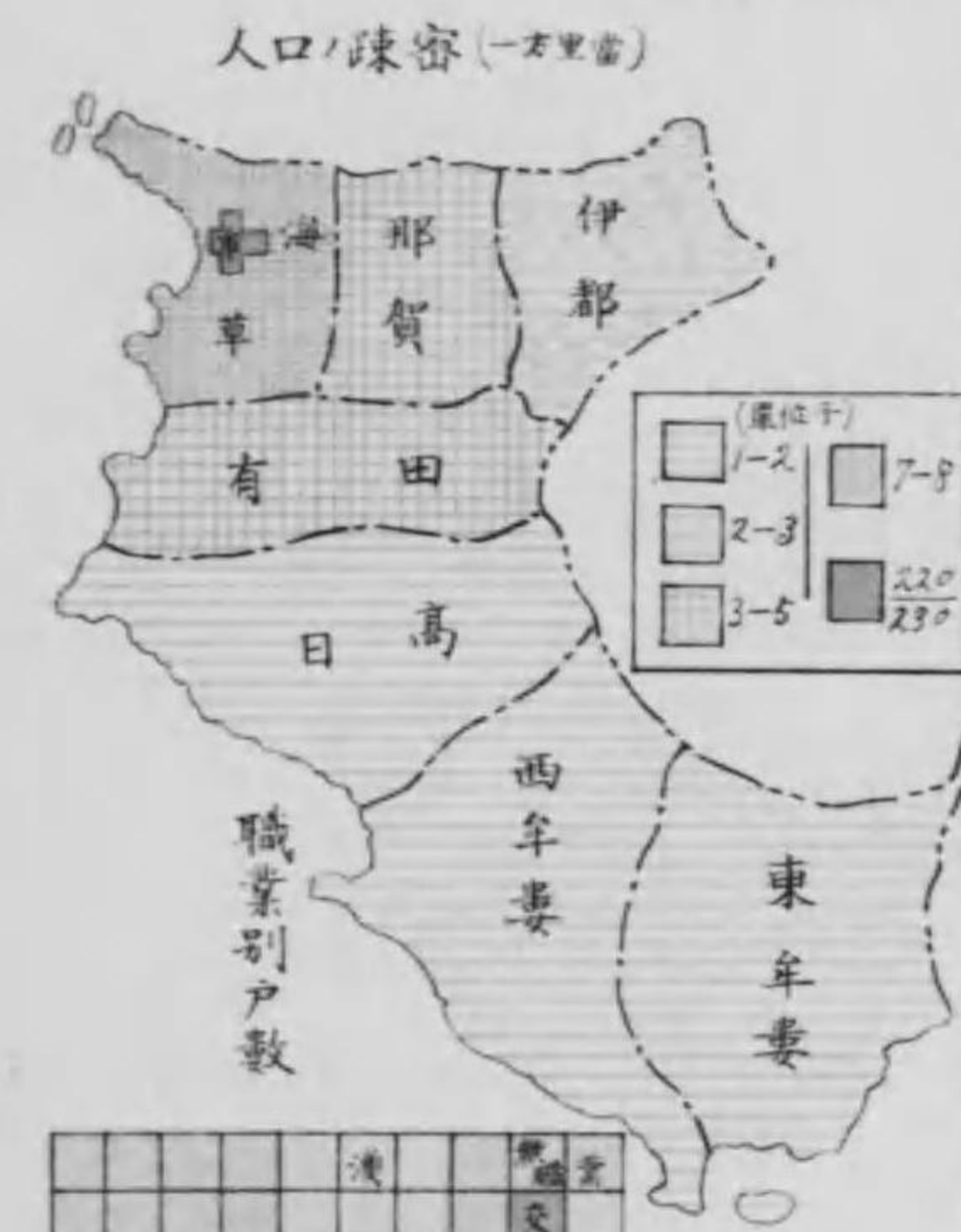
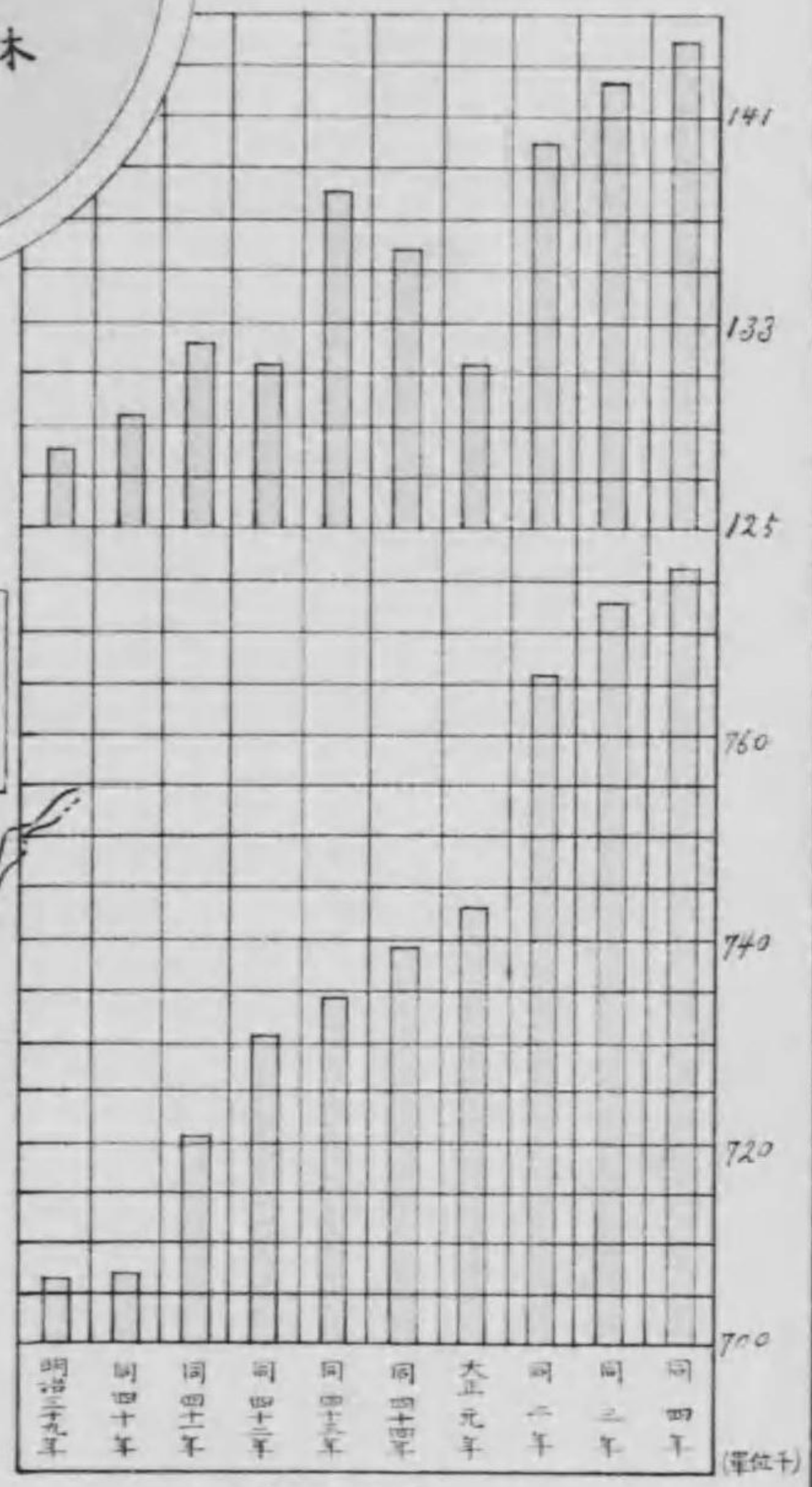


圖 表

表圖



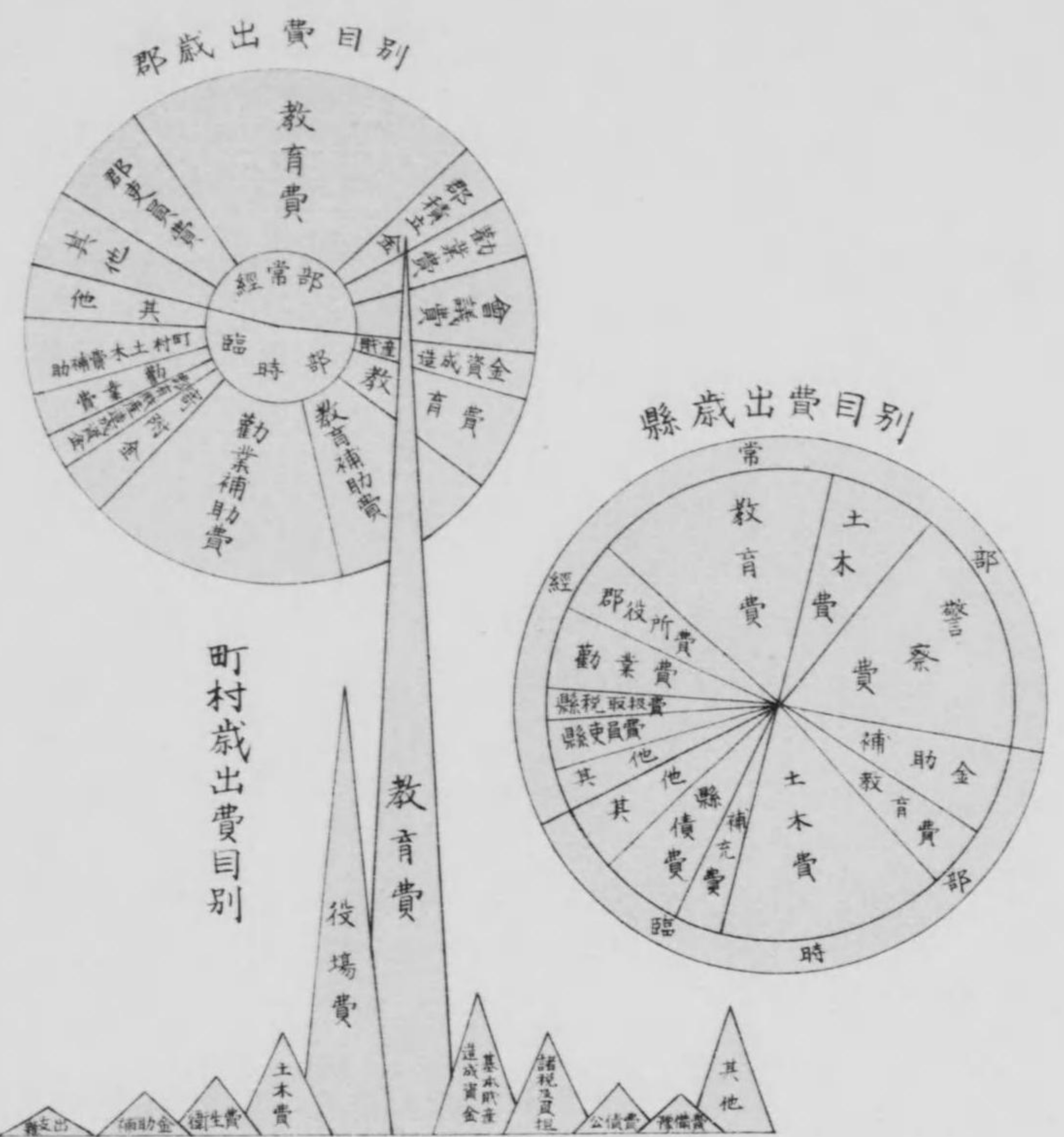
戸数



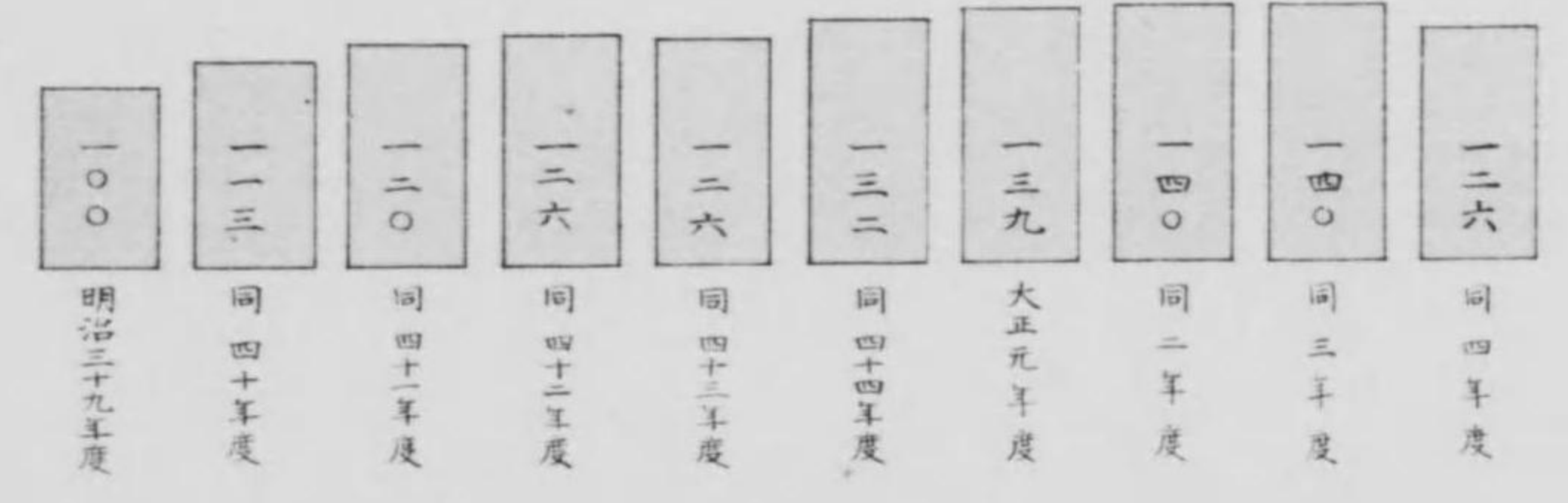
職業別戸数

農業	林業	工業	商業	交通業	其他
農業	林業	工業	商業	交通業	其他
農業	林業	工業	商業	交通業	其他
農業	林業	工業	商業	交通業	其他
農業	林業	工業	商業	交通業	其他
農業	林業	工業	商業	交通業	其他
農業	林業	工業	商業	交通業	其他
農業	林業	工業	商業	交通業	其他
農業	林業	工業	商業	交通業	其他
農業	林業	工業	商業	交通業	其他

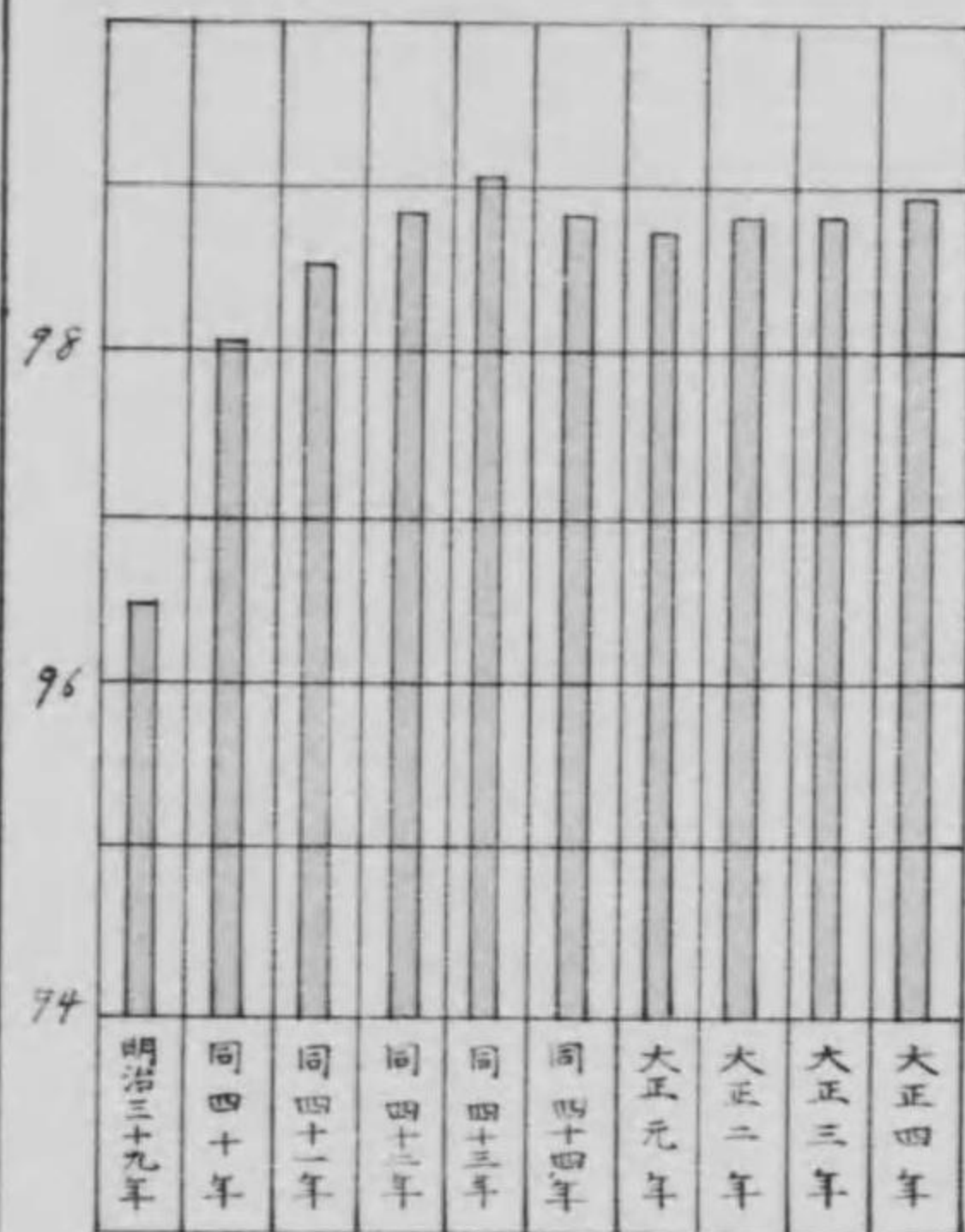
人口



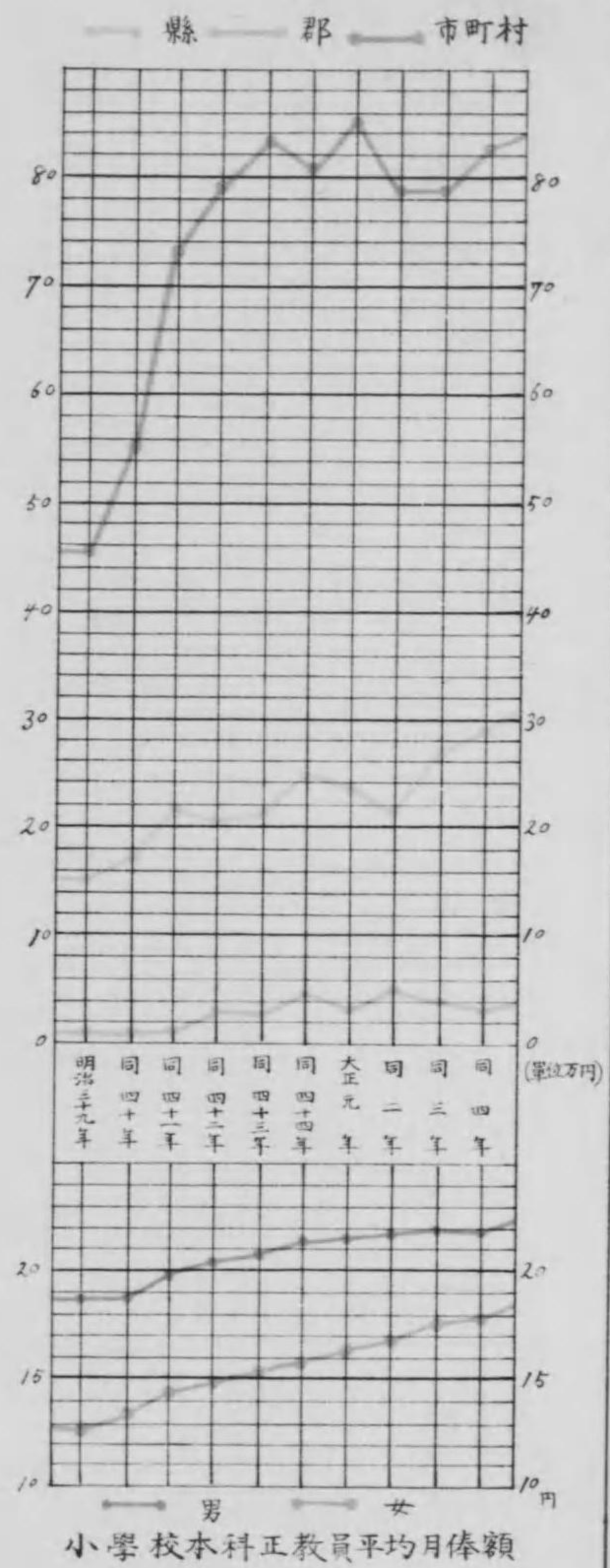
租税負担額 (指数)



就學歩合



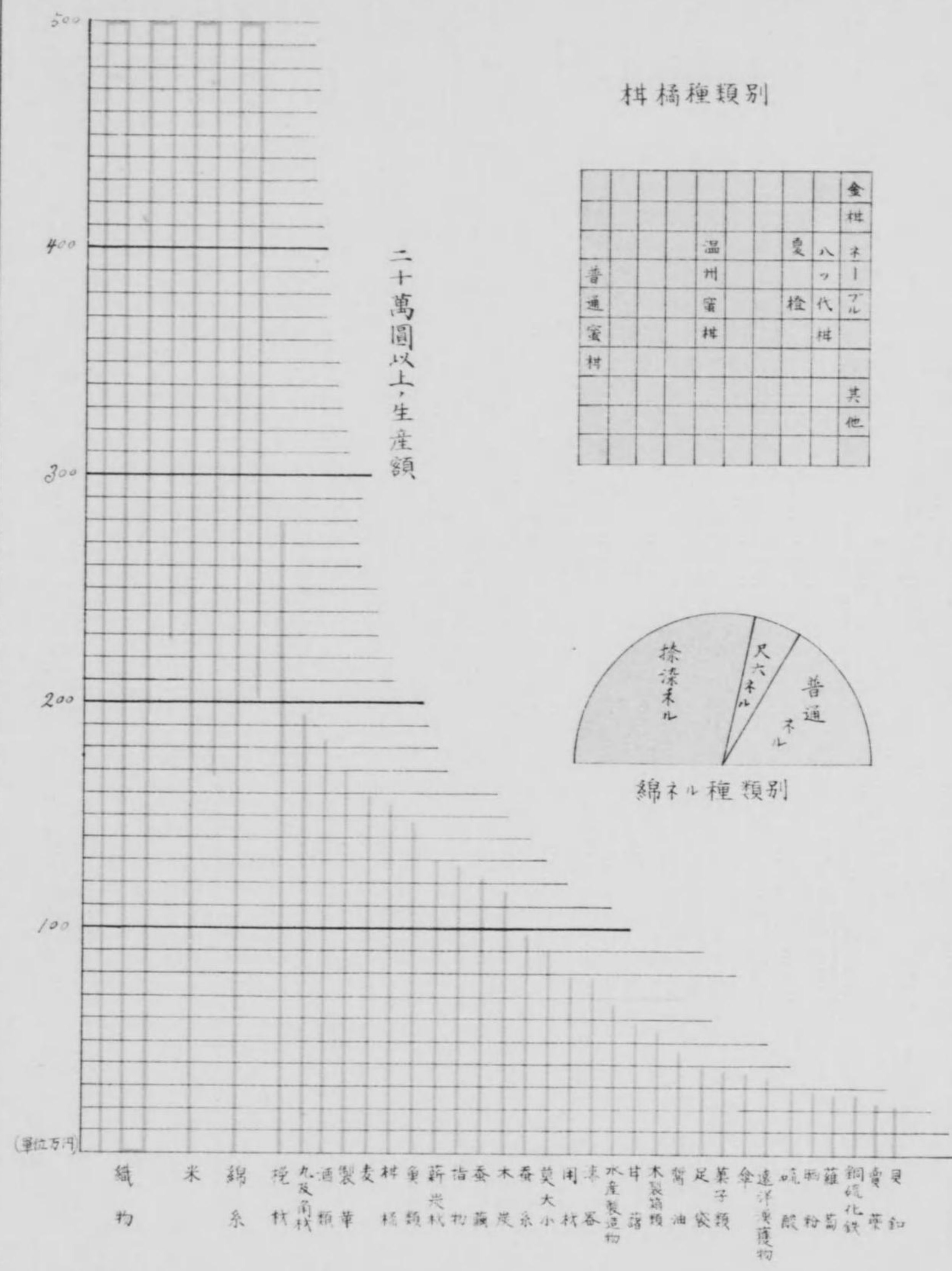
縣、郡、市町村公學費比較



學級百=對スル本科正教員




小學校本科正教員平均月俸額




柑橘種類別

										金柑
										柑
										ハル
										ノ
										ズル
										柑
										其他

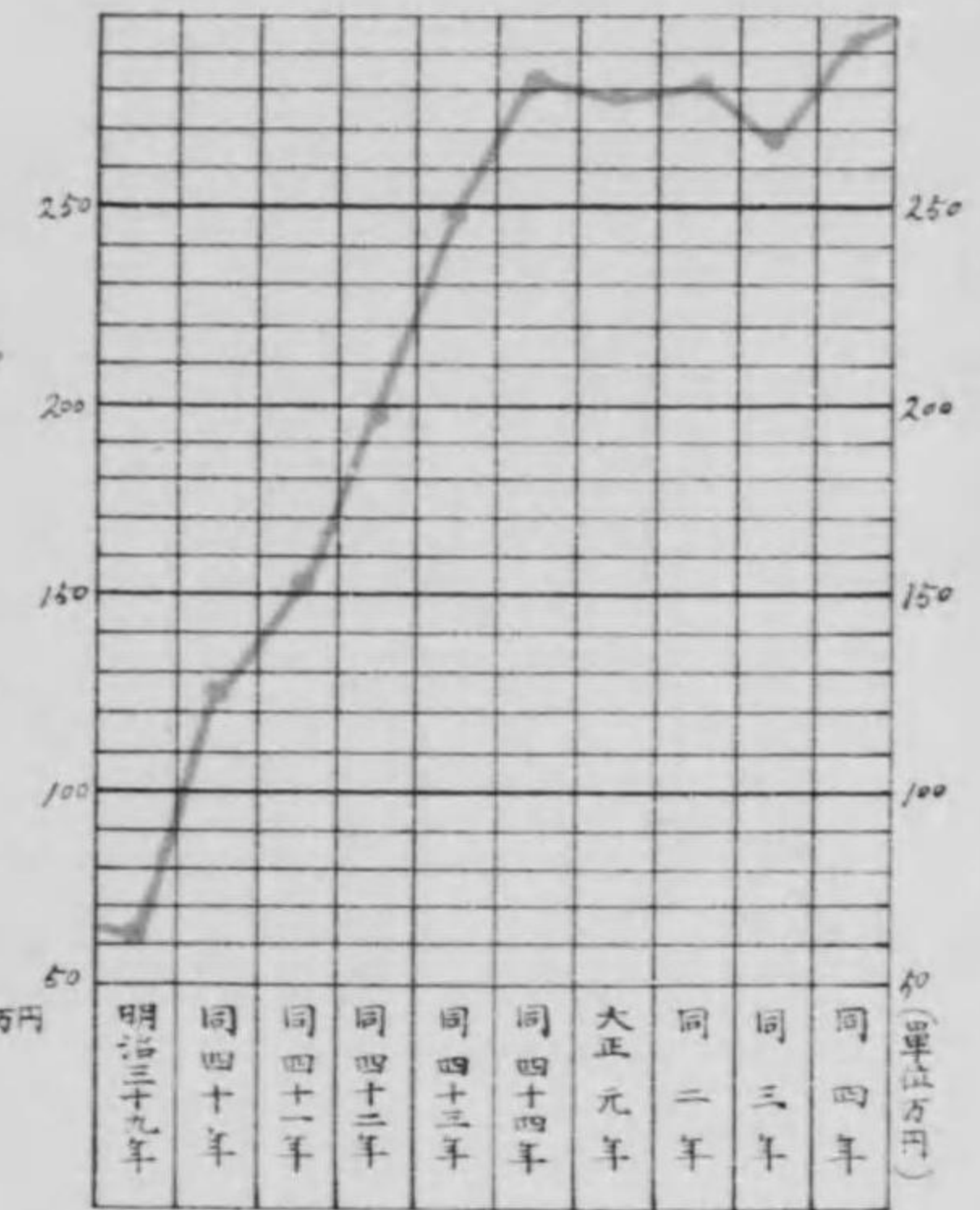


綿糸種類別

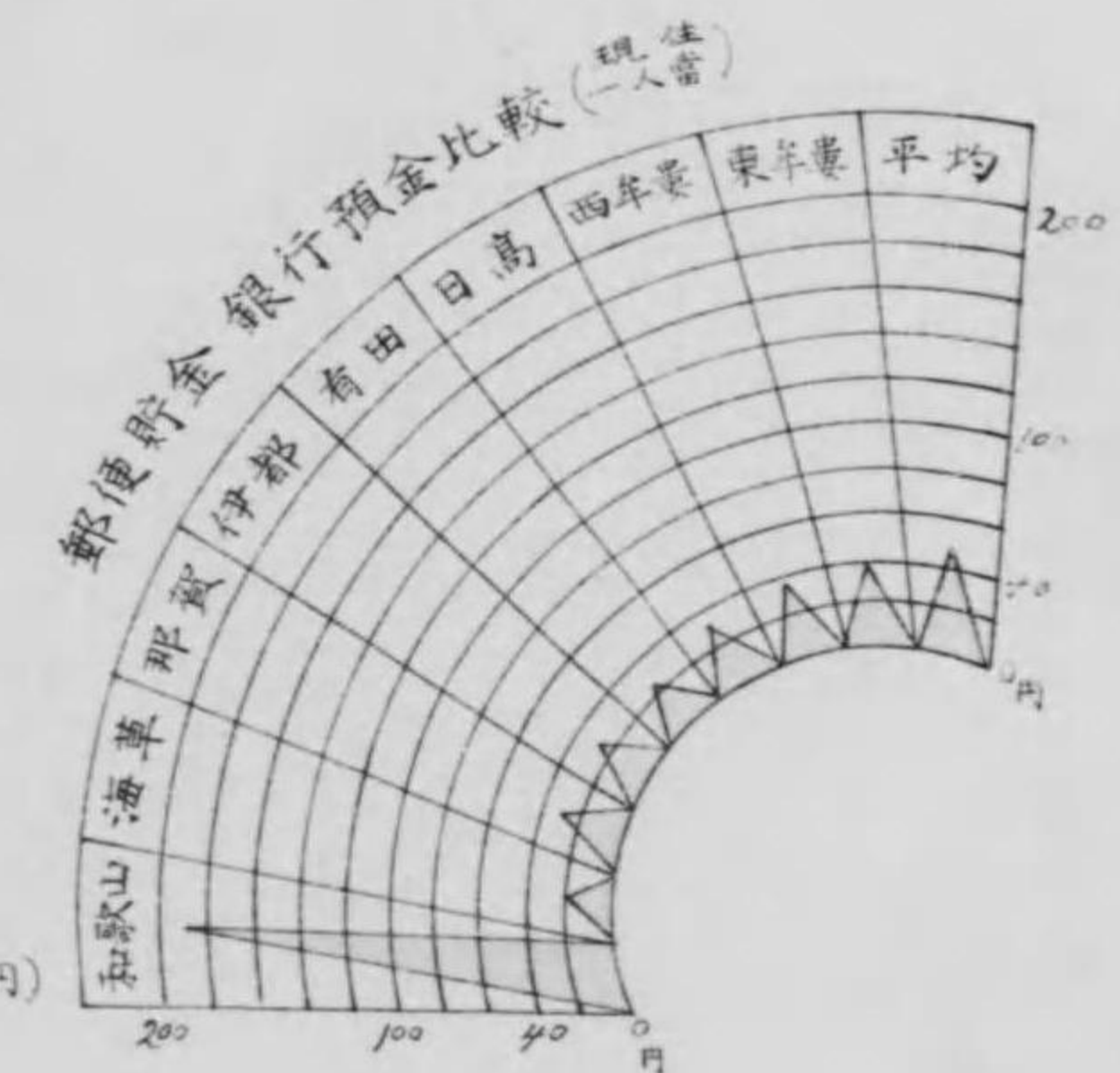
銀行預金



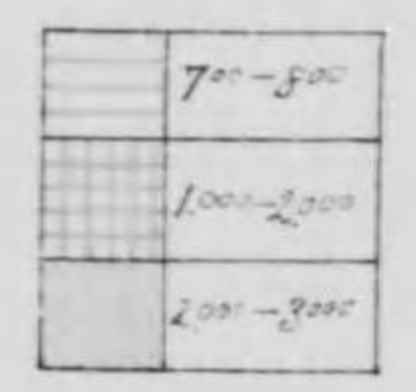
郵便貯金比較



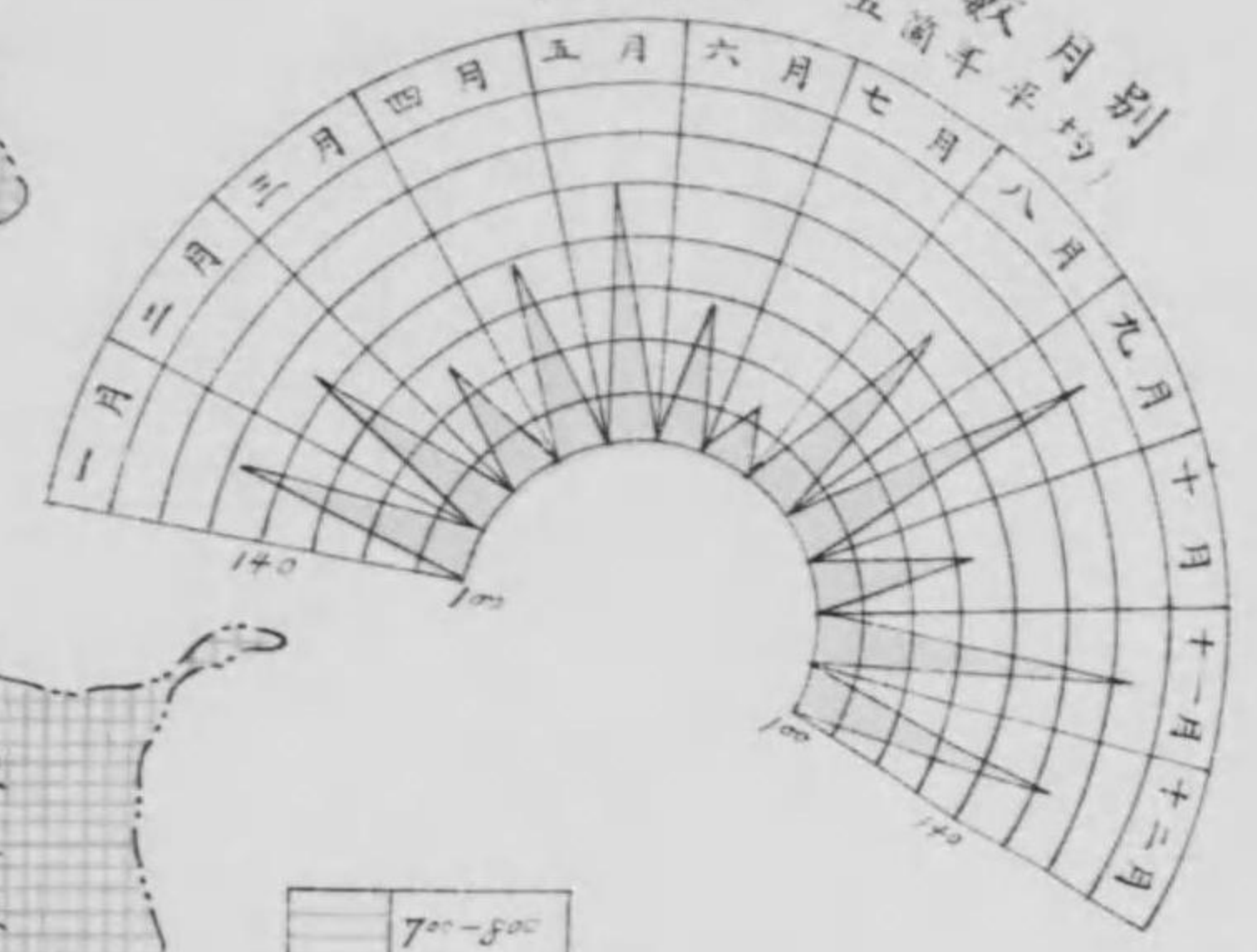
郵便貯金 (單位: 万円)



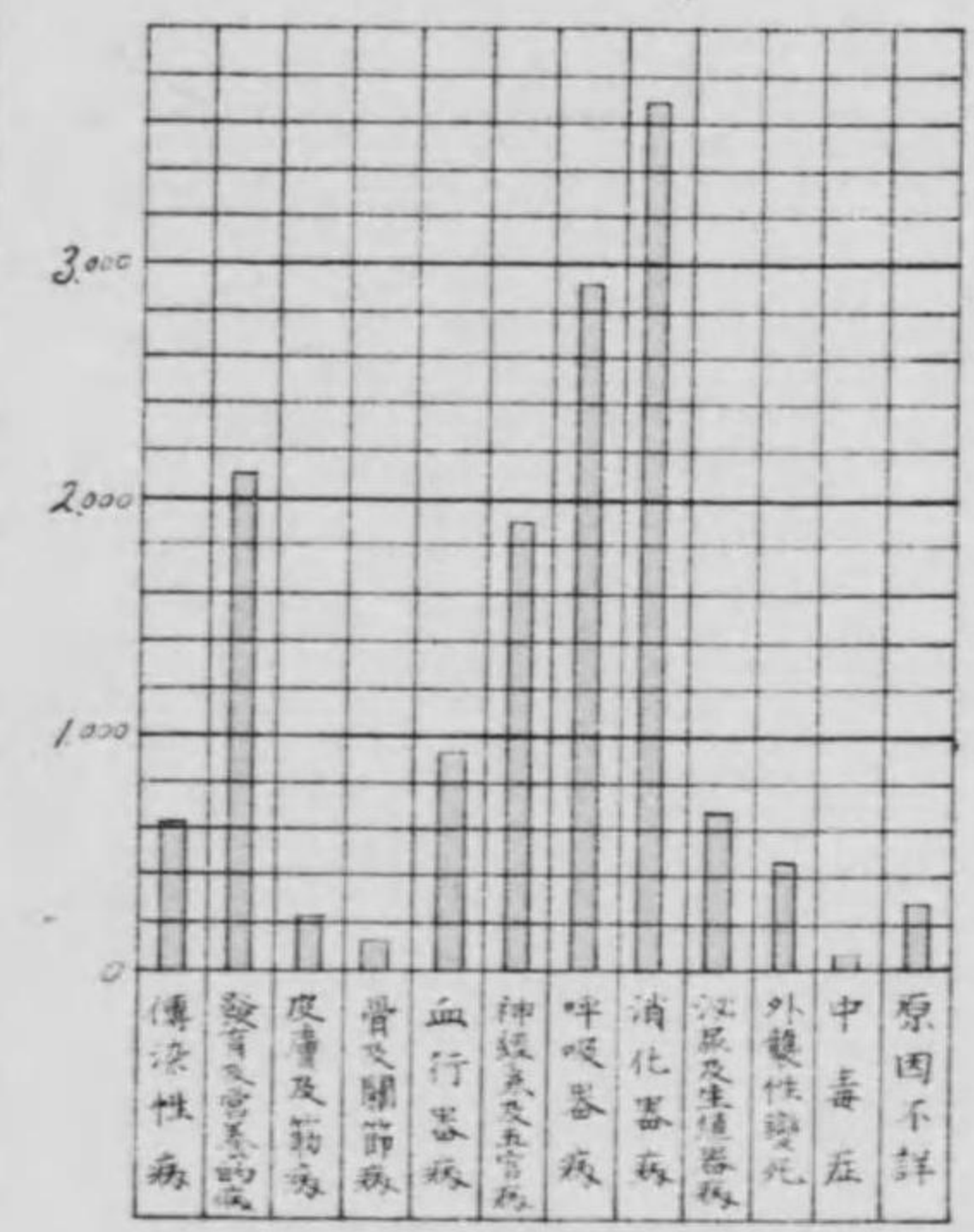
巡查一人當人口



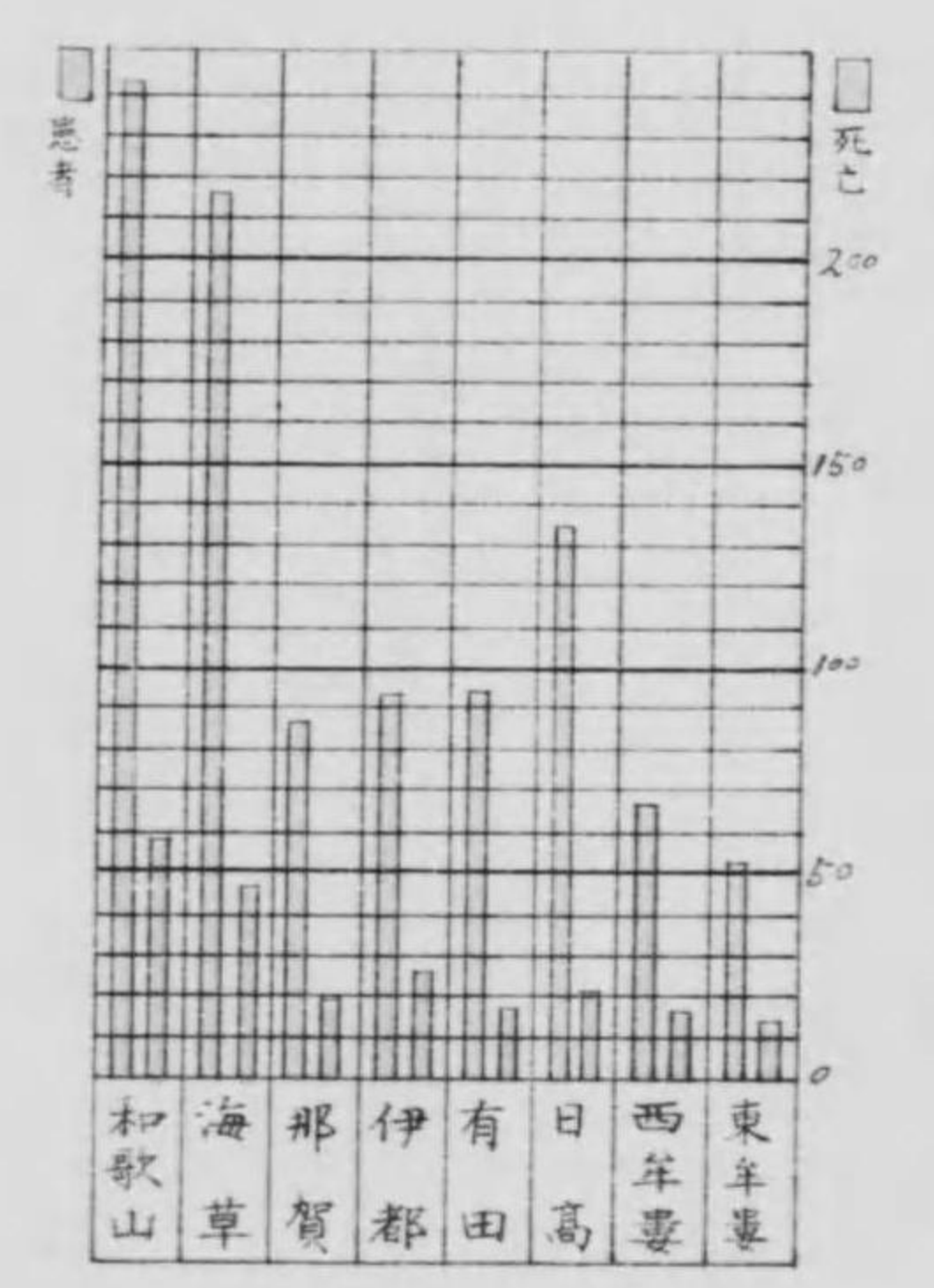
盜難被害件數月別
自明治三十四年
至大正四年
五年平均



死亡者病類別



傳染病患者及死亡者



第一編

土 地

面	積	300,03	方里	
平均	溫度	15.9	度	
降水	日數	155	日	
平均	濕度	74	%	
地震	回數	16	回	
官	有	地	段別	
			地價	
		14,766.1	—	
民	有	田	33,524.9	14,469,458
		畑	14,030.4	2,321,895
		宅地	3,589.6	5,600,292
		山林	270,641.5	420,320
		原野	1,372.4	2,422
有	地	其他	84.7	5,540
		計	323,243.5	22,819,927
		年期地	1,061.7	247,635
地	有	開墾地	1,663.2	8,267
		免租地	5,333.4	—
總	計	346,067.9	23,075,829	

第一



縣廳所在地		極所		經緯度	
地名	經緯度	方位	地名	緯度	方位
和歌山市西汀丁	東經 135.09	極東	東牟婁郡新宮町	136.00	極南
	北緯 34.14	極西	海草郡加太町	135.09	極北
					西牟婁郡潮岬村 33.25
					伊都郡紀見村 34.22

一、經度ハ英國緯威ヲ基礎トス

第二 面積及廣袤

郡市	面積	廣袤					
		方位	地名	里程	方位	地名	里程
和歌山	35.35	極東	東瓦町	里 .23	極南	濱見丁	里 .34
海草	18.63	極西	加納町	8.01	極西	嘉家作丁	
那賀	29.04	々	東山東村大字黒岩	々	々	椒村大字椒里	5.10
伊都	34.54	々	加太町大字加太	5.25	々	山口村大字瀧畑	6.21
有田	19.00	々	長谷毛原村大字長谷宮	6.33	々	小川村大字中田	8.00
日高	51.34	々	南野上村大字海老谷	11.04	々	上名手村大字名手上	9.16
西牟婁	65.92	々	富貴村大字上筒香	13.26	々	花園村大字新子	13.09
東牟婁	81.21	々	四郷村大字平	11.01	々	紀見村大字柱木	13.10
		々	八幡村大字上湯川	8.31	々	津木村大字上津木	
		々	箕島町大字小豆島	々	々	安謐村大字沼谷	
		々	龍神村大字小又川	々	々	南部町大字堺	
		々	比井峰村大字阿尾	々	々	龍神村大字小又川	
		々	潮岬村大字出雲	々	々	潮岬村大字上野	
		々	瀬戸踏山村	々	々	二川村大字兵生	
		々	新宮町	々	々	大嶋村大字須江	
		々	三尾川村大字長追	々	々	北山村大字七色	
合計	300.03	々	東牟婁郡新宮町	?	々	西牟婁郡潮岬村	?
		々	海草郡加太町	々	々	伊都郡紀見村	?

第三 氣象ノ一 大正四年

月次	空氣ノ壓力				空氣ノ溫度				水蒸氣ノ張力									
	最高	最低	平均	累年	最高	最低	平均	累年	最高	最低	平均	累年						
	示度 其日	示度 其日	示度	平均	示度 其日	示度 其日	示度	平均	示度 其日	示度 其日	示度	平均						
一月	772.5	26	748.0	8	765.3	764.4	17.7	28	(-)2.5	14	5.1	4.9	10.4	28	1.9	14	4.6	4.5
二月	771.4	15	749.4	4	761.9	764.0	15.9	23	(-)1.2	16	5.7	4.9	12.1	23	2.2	6	4.9	4.4
三月	770.0	15	750.1	7	762.2	763.0	20.4	5	(-)1.4	16	7.1	8.1	12.2	5	2.5	14	5.1	5.6
四月	770.4	26	749.9	3	761.3	761.2	23.9	13	3.4	9	13.7	13.7	16.7	12	3.8	24	8.6	8.4
五月	767.1	7	742.1	11	758.1	758.7	29.3	31	9.1	6	17.5	17.6	17.3	11	6.0	1	10.4	10.8
六月	765.2	3	746.2	29	757.5	756.2	30.2	19	10.8	3	23.2	21.8	21.4	21	8.1	2	16.6	14.9
七月	762.5	17	750.6	3	756.6	756.2	35.4	15	17.3	1	26.4	25.8	24.9	18	9.6	1	19.1	19.0
八月	758.5	21	737.1	5	752.6	756.4	36.1	2	17.4	30	27.1	26.9	25.8	10	12.8	30	20.2	19.6
九月	766.0	28	740.3	8	757.7	758.6	33.5	6	17.8	20	24.3	23.3	23.2	5	11.4	28	17.5	16.4
十月	771.9	29	737.3	7	760.9	762.0	29.8	8	7.1	29	19.3	17.3	21.3	1	6.0	29	13.3	11.0
十一月	774.2	23	758.5	17	766.3	764.2	23.4	17	3.9	22	13.3	11.8	14.9	4	4.5	29	8.8	9.6
十二月	773.5	24	751.9	14	764.3	764.4	17.8	25	(-)0.7	19	7.6	7.1	10.2	25	3.4	17	5.8	5.2

第三 氣象ノ一

Table with columns for month/year, air pressure, air temperature, and humidity. Includes data for full year, 3-year average, and 2-year average, along with explanatory text for pressure and temperature corrections.

第四 氣象ノ二 大正四年

Table with columns for month/year, temperature, wind speed, and precipitation. Includes data for full year, 3-year average, and 2-year average, along with explanatory text for wind speed and precipitation measurement.

第五 氣象ノ三 大正四年

Table with columns for month/year, weather days (precipitation, snow, etc.), earthquakes, and ground temperatures. Includes data for full year, 3-year average, and 2-year average, along with explanatory text for precipitation and ground temperature.

第六 氣象ノ四

Table with columns for year, air temperature, precipitation, and other weather metrics. Includes data for years from 1900 to 1911, along with explanatory text for temperature and precipitation.

第六 氣象ノ四 續

Table with columns for year (年次), air temperature (空氣ノ溫度), precipitation (雨雪ノ水量), and other meteorological data. Rows include years from 1911 to 1914.

第七 氣象ノ五 大正四年

Table with columns for month (月次), air pressure (空氣ノ壓力), air temperature (空氣ノ溫度), and humidity (水蒸氣ノ張力). Rows include months from January to December and a yearly total.

第八 氣象ノ六 大正四年

Table with columns for month (月次), temperature (溫度), wind (風ノ速度), precipitation (雨雪ノ水量), and snow (積雪). Rows include months from January to July.

第八 氣象ノ六 續

Table with columns for month (月次), temperature (溫度), wind (風ノ速度), precipitation (雨雪ノ水量), and snow (積雪). Rows include months from August to December and a yearly total.

第九 氣象ノ七 大正四年

Table with columns for month (月次), sky conditions (天氣日數), earthquakes (地震), and temperature (地溫). Rows include months from January to December and a yearly total.

第一〇 氣象ノ八

Table with columns for year (年次), air temperature (空氣ノ溫度), precipitation (雨雪ノ水量), and other meteorological data. Row includes the year 1914.

第一一 氣象ノ九 大正四年

Table of monthly and annual weather data for nine locations (e.g., 和歌山, 岩出) including temperature, precipitation, and wind speed.

一、本表ハ午前十時ノ平均ニシテ最高最低ノ極度ハ自記寒暖計ノ示ス所ニ據ル

第一二 氣象ノ一〇 大正四年

Table of monthly and annual weather data for ten locations (e.g., 和歌山, 川原) including precipitation and snowfall.

一、本表ハ午前十時チ日界トシテ観測シタルモノニシテ其水量ハ前日分ノモノヲ掲グ

第一三 官有地ノ一(第一種) 大正四年十二月三十一日

Table of land ownership statistics for the first category in 1915, listing locations like 和歌山 and 海草.

第一三 官有地ノ一(第一種) 續

Continuation of land ownership statistics for the first category, listing locations like 伊都 and 有田.

第一四 官有地ノ二(第二種) 大正四年十二月三十一日

Table of land ownership statistics for the second category, listing locations like 和歌山 and 海草.

第一五 官有地ノ三(第三種) 大正四年十二月三十一日

Table of land ownership statistics for the third category, listing various types of land like 海岸地 and 河川敷地.

第一六 官有地ノ四(第四種) 大正四年十二月三十一日

Table of land ownership statistics for the fourth category, listing locations like 寺院敷地 and 其他.

第一七 官有地ノ五(貸渡段別) 大正四年十二月三十一日

Table with columns for 郡市 (Municipality), 料金 (Fees), 國庫 (National Treasury), 收入 (Income), 料金 (Fees), 縣 (County), 收入 (Income). Rows include 和歌山, 海草, 那賀, 伊都, 有田, 日高, 西牟婁, 東牟婁, and 合計 (Total).

第一八 民有地段別 大正五年一月一日

Table with columns for 郡市 (Municipality), 有租地 (Leased Land), 荒地(免租)(年期地) (Unleased Land (Annual)), 免租地 (Unleased Land), 合計 (Total), 上ノ内 (Upper Inner), 總段別百中 (Total Segments per 100), 總段別百中 (Total Segments per 100). Rows include 和歌山, 海草, 那賀, 伊都, 有田, 日高, 西牟婁, 東牟婁, and 合計 (Total).

第一九 民有々租地ノ一 大正五年一月一日

Table with columns for 郡市 (Municipality), 田 (Field), 畑 (Paddy Field), 宅地 (Residential Land), 地 (Land), 田 (Field). Rows include 和歌山, 海草, 那賀, 伊都.

第一九 民有々租地ノ一 續

Table with columns for 郡市 (Municipality), 田 (Field), 畑 (Paddy Field), 宅地 (Residential Land), 地 (Land), 田 (Field). Rows include 有田, 日高, 西牟婁, 東牟婁, 合計 (Total), 四年 (4 years), 三年 (3 years), 二年 (2 years), 明治四十五年 (Meiji 45).

第二〇 民有々租地ノ二 大正五年一月一日

Table with columns for 郡市 (Municipality), 礦泉地 (Mineral Springs Land), 池沼 (Ponds), 山林 (Forests), 原野 (Open Fields), 雜種地 (Mixed Land), 合計 (Total). Rows include 和歌山, 海草, 那賀, 伊都, 有田, 日高, 西牟婁, 東牟婁, 合計 (Total), 四年 (4 years), 三年 (3 years), 二年 (2 years), 明治四十五年 (Meiji 45).

第二一 荒地年期地ノ一 大正五年一月一日

Table with columns for 郡市 (Municipality), 田 (Field), 畑 (Paddy Field), 郡村宅地 (Village Residential Land), 市街宅地 (City Residential Land), 地 (Land), 田 (Field). Rows include 和歌山, 海草, 那賀, 伊都.

第二一 荒地年期地ノ一 續

Table with columns for 郡市 (Municipality), 田 (Field), 畑 (Cultivated Field), 郡村宅地 (Village Home Land), 市街宅地 (Town Home Land), 池 (Pond), 沼 (Marsh). Rows include 有田, 日高, 西牟婁, 東牟婁, 合計, 四年, 三年, 二年, 明治四十五年.

第二二 荒地年期地ノ二 大正五年一月一日

Table with columns for 郡市 (Municipality), 池沼 (Pond/Marsh), 山林 (Forest), 原野 (Open Land), 雜種地 (Mixed Land), 合計 (Total). Rows include 和歌山, 海草, 那賀, 伊都, 有田, 日高, 西牟婁, 東牟婁, 合計, 四年, 三年, 二年, 明治四十五年.

第二三 開墾地ノ一 大正五年一月一日

Table with columns for 郡別 (Municipality), 田 (Field), 畑 (Cultivated Field), 宅地 (Home Land), 池沼 (Pond/Marsh). Rows include 和歌山, 海草, 日高.

第二三 開墾地ノ一 續

Table with columns for 郡市 (Municipality), 田 (Field), 畑 (Cultivated Field), 宅地 (Home Land), 池沼 (Pond/Marsh). Rows include 西牟婁, 東牟婁, 合計, 四年, 三年, 二年.

第二四 開墾地ノ二 大正五年一月一日

Table with columns for 郡市 (Municipality), 山林 (Forest), 原野 (Open Land), 雜種地 (Mixed Land), 合計 (Total). Rows include 和歌山, 海草, 那賀, 伊都, 有田, 日高, 西牟婁, 東牟婁, 合計, 四年, 三年, 二年.

第二五 民有免租地 大正五年一月一日

Table with columns for 種別 (Type), 和歌山, 海草, 那賀, 伊都, 有田, 日高, 西牟婁, 東牟婁, 合計, 四年, 三年. Rows include 學校敷地, 郡村社地, 墳墓地, 火葬場敷地, 川添水路, 溜池, 堤塘, 井.

第二五 民有免租地 續

Table with 12 columns: 種別, 和歌山, 海草, 那賀, 伊都, 有田, 日高, 西牟婁, 東牟婁, 合計, 四年, 三年. Rows include 鐵道用地, 軌道用地, 道路, 保安林, 公園地, 砂防地, 縣那市役所町村役場敷地, 隔離病舎敷地, 其他公用地, and 合計.

第二六 地價高低ノ一(田、畑) 大正五年一月一日

Table with 6 columns: 郡市, 最高, 最低, 最高, 最低. Rows list various municipalities like 和歌山, 海草, 那賀, 伊都, 有田, 日高, 西牟婁, 東牟婁 with their highest and lowest land prices.

第二七 地價高低ノ二(宅地) 大正五年一月一日

Table with 4 columns: 郡市, 最高, 最低. Rows list municipalities like 和歌山, 海草, 那賀, 伊都, 有田, 日高, 西牟婁, 東牟婁 with their highest and lowest residential land prices.

第二八 土地買賣價格 大正四年

Table with 8 columns: 郡市, 種別, 上等, 中等, 下等, 標準地名. Rows list municipalities like 和歌山, 海草, 那賀, 伊都, 有田, 日高, 西牟婁, 東牟婁 with land purchase prices for different categories.

第二九 土地賃貸價格 大正四年

Table with 8 columns: 郡市, 種別, 上等, 中等, 下等, 標準地名. Rows list municipalities like 和歌山, 海草 with land rental prices for different categories.

第二九 土地賃貸價格 續

郡市	種別	上等		中等		下等		標準地名
		地價	賃貸價格	地價	賃貸價格	地價	賃貸價格	
海草	宅地	600,000	85,000	135,000	21,000	135,000	15,000	{上、和歌浦町 中、西和佐村大字岩橋 下、楠見村大字楠見中
那賀	田	76,000	23,400	71,000	19,500	24,000	7,800	{上、粉河町大字粉河 中、安樂川村大字市場 下、粉河町大字藤井
	畑	33,000	11,700	21,000	9,100	8,000	2,600	{上、粉河町大字粉河 中、安樂川村大字段新田 下、粉河町大字中津川
伊都	田	75,000	23,400	47,000	18,200	6,000	3,900	{上、應其村大字名古倉 中、四郷村大字廣口 下、山田村大字神野々
	畑	50,000	17,875	24,000	6,500	4,000	1,300	{上、高野口町大字名倉 中、橋本町大字古佐田 下、山田村大字吉原
有田	田	120,000	66,300	90,000	18,200	30,000	2,261	{上、富貴村大字東富貴 中、隅田村大字中島 下、花崗村大字磯瀬
	畑	72,000	24,975	23,000	17,550	17,000	10,800	{上、保田村大字辻堂 中、岩倉村大字粟生 下、五四月村大字冬
日高	田	81,000	21,600	20,000	10,800	4,000	4,725	{上、保田村大字山田原 中、島屋城村大字長谷川 下、五四月村大字冬
	畑	218,000	40,500	102,000	21,600	4,000	13,500	{上、湯淺町大字湯淺 中、島屋城村大字小川 下、五四月村大字冬
西牟婁	田	69,000	21,840	52,000	16,350	22,000	10,238	{上、御坊町大字島 中、矢田村大字千津川 下、龍神村大字廣井原
	畑	44,000	13,650	33,000	9,555	3,000	3,413	{上、御坊町大字島 中、丹生村大字和佐 下、龍神村大字龍神
東牟婁	田	540,000	65,520	165,000	27,300	9,000	8,190	{上、御坊町大字御坊 中、藤田村大字藤井 下、龍神村大字龍神
	畑	51,000	22,640	39,000	18,395	34,000	11,320	{上、湊村大字湊 中、湊村大字神子濱 下、湊村大字神子濱
東牟婁	田	38,000	14,150	23,000	8,490	8,000	4,245	{上、湊村大字湊 中、湊村大字神子濱 下、湊村大字神子濱
	畑	1,380,000	180,000	210,000	37,500	6,000	3,000	{上、田邊町大字北新町 中、下芳養村 下、豊原村大字西大谷
東牟婁	田	65,000	23,063	28,000	18,363	5,000	5,063	{上、新宮町 中、勝浦町 下、玉置口村大字島津
	畑	39,000	14,400	20,000	8,400	4,000	2,888	{上、下里村大字下里 中、字久井村大字字久井 下、小口村大字北ノ川
東牟婁	田	2,500,000	330,000	240,000	34,500	6,000	2,850	{上、新宮町 中、勝浦町 下、請川村大字靜川
	畑							

戸口

現住戸數	142,757
本籍人口	{男計} 418,530
	{女計} 405,600
	824,130
現住人口	{男計} 386,092
	{女計} 389,024
	775,116
出生	{男計} 13,390
	{女計} 13,016
	26,406
死亡	{男計} 7,732
	{女計} 7,507
	15,239
婚姻	5,984
離婚	743
死産	{男計} 1,118
	{女計} 964
(現住)	2,082

第二九 土地賃貸價格 續

都市	種別	上等		中等		下等		標準地名
		地價	賃貸價格	地價	賃貸價格	地價	賃貸價格	
海草	宅地	600,000	85,000	135,000	21,000	135,000	15,000	{上,和歌浦町 中,西和佐村大字岩橋 下,桶見村大字桶見中
那賀	田	76,000	23,400	71,000	19,500	24,000	7,800	{上,粉河町大字粉河 中,安楽川村大字市場 下,粉河町大字藤井
	畑	33,000	11,700	21,000	9,100	8,000	2,600	{上,粉河町大字粉河 中,安楽川村大字段新田 下,粉河町大字中津川
伊都	宅地	300,000	115,000	90,000	19,500	36,000	3,900	{上,粉河町大字粉河 中,粉河町大字中津川 下,原川村大字谷
	田	75,000	23,400	47,000	18,200	6,000	3,900	{上,應其村大字名古倉 中,西郷村大字廣口 下,山田村大字神野々
都	畑	50,000	17,875	24,000	6,500	4,000	1,300	{上,高野口町大字名倉 中,橋本町大字古佐田 下,山田村大字吉原
	宅地	120,000	66,300	90,000	18,200	30,000	2,261	{上,富貴村大字東富貴 中,隅田村大字中島 下,花園村大字磯瀬
右田	田	72,000	24,975	23,000	17,550	17,000	10,800	{上,保田村大字辻堂 中,岩倉村大字粟生 下,五西月村大字冬
	畑	81,000	21,600	20,000	10,800	4,000	4,725	{上,保田村大字山田原 中,鳥屋城村大字長谷川 下,五西月村大字冬
目高	宅地	218,000	40,500	102,000	21,600	4,000	13,500	{上,湯淺町大字湯淺 中,鳥屋城村大字小川 下,五西月村大字冬
	田	61,000	21,840	52,000	16,320	22,000	10,238	{上,御坊町大字島 中,矢田村大字千津川 下,能神村大字廣井原
高	畑	44,000	13,650	33,000	9,555	3,000	3,413	{上,御坊町大字島 中,丹生村大字和佐 下,能神村大字能神
	宅地	540,000	65,520	165,000	27,300	9,000	8,190	{上,御坊町大字御坊 中,藤田村大字藤井 下,能神村大字能神
西牟婁	田	51,000	22,640	39,000	18,395	34,000	11,320	{上,湊村大字湊 中,湊村大字神子濱 下,湊村大字神子濱
	畑	38,000	14,150	23,000	8,490	8,000	4,245	{上,湊村大字湊 中,湊村大字神子濱 下,湊村大字神子濱
東牟婁	宅地	1,380,000	180,000	210,000	37,500	6,000	3,000	{上,田邊町大字北新町 中,下芳養村 下,豊原村大字西大谷
	田	65,000	23,063	28,000	18,363	5,000	5,063	{上,新宮町 中,鶴浦町 下,玉置口村大字島津
牟婁	畑	39,000	14,400	20,000	8,400	4,000	2,883	{上,下里村大字下里 中,字久井村大字字久井 下,小日村大字北ノ川
	宅地	2,500,000	330,000	240,000	34,500	6,000	2,850	{上,新宮町 中,鶴浦町 下,請川村大字静川

戸口

現住戸數	142,757	
本籍人口	{男女計	418,530 [▲]
		405,600
	824,130	
現住人口	{男女計	386,092
		389,024
	775,116	
出生	{男女計	13,390
		13,016
	26,406	
死亡	{男女計	7,732
		7,507
	15,239	
婚姻	5,984 [■]	
離婚	743	
死産	{男女計	1,118 [▲]
		964
(現住)	2,082	

第三〇 本籍及現住人口累年比較

年次	本籍人口			現住人口			現住戶數	每五年增減步合(千二付)			本籍人口百二付現住人口	一月二付現住人口	一方里二付現住人口
	男	女	計	男	女	計		本籍人口	現住人口	現住戶數			
明治十七年首	270,453	263,072	533,525	269,173	262,409	531,582	130,476				99.6	4.1	1,772
同十八年首	315,322	307,606	622,928	308,847	303,191	612,038	131,175			(-)	98.3	4.6	2,040
同十九年首	?	?	?	?	?	?	?	174.1	147.7	19.1	-	-	-
同二十年首	314,866	307,428	622,294	305,335	301,313	606,648	128,457				97.5	4.7	2,022
同二十一年首	317,727	309,074	626,801	307,299	302,799	610,098	127,986				97.3	4.8	2,032
同二十二年首	319,990	311,470	631,460	309,977	304,672	614,649	129,407				97.3	4.8	2,049
同二十三年末	324,469	315,855	640,324	?	?	631,629	124,367			(-)	98.6	5.1	2,105
同二十四年末	324,846	316,393	641,239	?	?	631,865	118,641	27.1	10.8	83.9	98.5	5.3	2,106
同二十五年末	327,103	318,731	645,834	?	?	634,851	117,856				98.3	5.4	2,116
同二十六年末	327,835	319,243	647,078	?	?	621,269	118,547				96.1	5.2	2,071
同二十七年末	330,260	321,125	651,385	?	?	636,025	118,847				97.6	5.4	2,120
同二十八年末	334,426	324,065	658,491	?	?	647,965	126,317				98.3	5.1	2,160
同二十九年末	338,090	328,185	666,275	?	?	654,317	119,729	46.3	55.7	40.3	98.2	5.5	2,181
同三十年末	341,659	331,369	673,028	?	?	660,652	120,497				98.1	5.5	2,202
同三十一年末	345,958	335,614	681,572	?	?	671,425	123,633				99.4	5.4	2,238
同三十二年末	348,552	338,665	687,217	?	?	676,208	123,998				98.4	5.5	2,254
同三十三年末	352,863	342,937	695,800	?	?	679,134	125,146				97.6	5.4	2,263
同三十四年末	358,445	347,469	705,914	?	?	689,941	126,396	49.9	29.5	25.9	97.7	5.5	2,290
同三十五年末	354,086	349,701	703,787	341,548	344,299	685,847	127,259				97.4	5.4	2,286
同三十六年末	365,856	355,556	721,412	346,767	350,011	696,778	127,212				96.6	5.5	2,322
同三十七年末	364,296	356,943	721,239	341,136	352,912	694,048	126,329				96.2	5.5	2,313
同三十八年末	367,490	358,508	725,998	346,416	352,144	698,560	125,834				96.2	5.6	2,328
同三十九年末	373,119	260,705	733,824	352,773	354,059	706,832	128,783	45.7	41.5	47.3	96.3	5.2	2,356
同四十年末	373,263	362,962	736,225	351,987	355,628	707,615	129,603				96.1	5.5	2,358
同四十一年末	382,815	371,407	754,222	358,882	363,937	722,819	132,300				95.8	5.5	2,409
同四十二年末	387,290	375,070	762,360	363,451	367,035	730,486	131,333				95.8	5.6	2,435
同四十三年末	391,801	379,316	771,117	365,354	368,829	734,183	138,249				95.2	5.3	3,447
同四十四年末	395,446	383,967	779,413	368,231	370,999	739,230	135,836	57.8	49.9	65.3	94.8	5.4	2,464
大正元年末	400,038	387,226	787,264	370,284	373,111	743,395	131,309				94.4	5.6	2,478
同二年末	409,784	396,659	806,443	381,553	385,386	766,939	139,912				95.8	5.5	2,556
同三年末	413,341	400,772	814,113	384,582	388,921	773,503	141,786				95.0	5.5	2,578
同四年末	418,530	405,600	824,130	386,092	389,024	775,116	142,757				94.1	5.4	2,581

第三一 本籍及現住人口郡市別

年次	本籍人口			現住人口			現住戶數	每五年增減步合(千二付)			本籍人口百二付現住人口	一月二付現住人口	一方里二付現住人口
	男	女	計	男	女	計		本籍人口	現住人口	現住戶數			
和 歌 山													
明治三十九年	31,382	32,030	63,412	37,554	34,778	72,332	12,600	24.9	26.6	30.3	114.1	5.7	206,663
同四十年	31,726	32,041	63,767	37,061	37,210	74,271	15,225	5.6	26.8	203.3	116.5	4.9	212,203

第三一 本籍及現住人口郡市別 續

Table with columns for year, native population (male/female/total), current population (male/female/total), and various ratios. Rows include years from 1904 to 1941, categorized by region: 海草 (Kai-so), 那賀 (Naga), and 伊都 (Ito).

第三一 本籍及現住人口郡市別 續

Table with columns for year, native population (male/female/total), current population (male/female/total), and various ratios. Rows include years from 1904 to 1941, categorized by region: 有田 (Uta), 日高 (Hidaka), and 西牟婁 (Simumaru).

第三一 本籍及現住人口郡市別 續

Table with columns for year, native population (male/female/total), current residence (male/female/total), and various ratios. Includes sub-section '東牟婁'.

第三二 本籍及現住人口町村別 大正四年十二月三十一日

Table with columns for town/village, native population (male/female/total), current residence (male/female/total), and ratios.

第三二 本籍及現住人口町村別 續

Table with columns for town/village, native population (male/female/total), current residence (male/female/total), and ratios. Includes sub-section '草郡'.

第三三 本籍人口年齡五歲階級別

Table with columns for age groups (年 齡) and years (明治三十一年, 同三十六年, 同四十一年, 大正二年). Rows show population counts for various age ranges from 25-30 to 100+, plus a total row.

第三四 本籍人口有配偶者無配偶者生年別 大正二年十二月三十一日

Table with columns for age groups (年 齡), birth year (生 年), marital status (有配偶, 無配偶), and total population (合計). Rows show data for birth years from 大正二年 back to 同三十七年.

第三四 本籍人口有配偶者無配偶者生年別

Table with columns for age groups (年 齡), birth year (生 年), marital status (有配偶, 無配偶), total population (合計), and population in thousands (總人口千中). Rows show data for birth years from 明治三十六年 to 同三年.

第三四 本籍人口有配偶者無配偶者生年別 續

年 齡	生 年	有 配 偶			無 配 偶			合 計			總人口千中 (五 歲 別)	
		男	女	計	男	女	計	男	女	計	有配偶	無配偶
44-45	明治二年	2,869	2,590	5,459	769	926	1,695	3,638	3,516	7,154	A	A
45-46	同元年	3,356	2,857	6,213	1,014	1,129	2,143	4,370	3,986	8,356		
46-47	慶應三年	2,932	2,461	5,393	815	901	1,716	3,747	3,362	7,109		
47-48	同二年	2,968	2,441	5,409	789	1,088	1,877	3,757	3,529	7,286	36.2	12.8
48-49	同元年	3,540	2,901	6,441	1,053	1,199	2,252	4,593	4,100	8,693		
49-50	元治元年	3,177	2,578	5,755	1,047	1,292	2,339	4,224	3,870	8,094		
50-51	文久三年	2,553	2,136	4,689	810	1,042	1,852	3,363	3,178	6,541		
51-52	同二年	2,330	1,793	4,123	659	949	1,608	2,989	2,742	5,731		
52-53	同元年	1,894	1,455	3,349	599	831	1,430	2,493	2,286	4,779	25.9	11.1
53-54	寬延元年	2,461	1,903	4,364	804	1,139	1,943	3,265	3,042	6,307		
54-55	安政六年	2,375	2,002	4,377	844	1,324	2,168	3,219	3,326	6,545		
55-56	同五年	2,603	1,926	4,529	957	1,401	2,358	3,560	3,327	6,887		
56-57	同四年	2,698	2,044	4,742	1,068	1,605	2,673	3,766	3,649	7,415		
57-58	同三年	2,363	1,782	4,145	861	1,391	2,252	3,224	3,173	6,397	25.8	14.6
58-59	同二年	2,012	1,604	3,616	769	1,302	2,071	2,781	2,906	5,687		
59-60	同元年	2,215	1,593	3,808	924	1,480	2,404	3,139	3,073	6,212		
60-61	嘉永六年	2,030	1,482	3,512	820	1,467	2,287	2,850	2,949	5,799		
61-62	同五年	1,753	2,144	2,897	883	1,320	2,203	2,636	2,464	5,100		
62-63	同四年	1,307	870	2,177	694	1,254	1,948	2,001	2,124	4,125	16.5	13.3
63-64	同三年	1,375	963	2,338	732	1,322	2,054	2,107	2,285	4,392		
64-65	同二年	1,419	991	2,410	769	1,477	2,246	2,188	2,468	4,656		
65-66	同元年	1,511	840	2,351	896	1,552	2,448	2,407	2,392	4,799		
66-67	弘化四年	1,279	780	2,059	931	1,571	2,502	2,210	2,351	4,561		
67-68	同三年	1,040	558	1,598	763	1,232	1,995	1,803	1,790	3,593	11.2	13.9
68-69	同二年	1,057	552	1,609	732	1,497	2,229	1,789	2,049	3,838		
69-70	同元年	907	495	1,402	644	1,371	2,015	1,551	1,866	3,417		
70-71	天保十四年	793	381	1,174	661	1,418	2,079	1,454	1,799	3,253		
71-72	同十三年	605	303	908	535	1,096	1,631	1,140	1,399	2,539		
72-73	同十二年	490	285	775	562	1,092	1,654	1,052	1,377	2,429	5.0	10.2
73-74	同十一年	457	194	651	526	984	1,510	983	1,178	2,161		
74-75	同十年	395	168	563	403	957	1,360	798	1,125	1,923		
75-76	同九年	266	118	384	330	713	1,043	596	831	1,427		
76-77	同八年	228	102	330	269	665	934	497	767	1,264		
77-78	同七年	208	67	275	279	707	986	487	774	1,261	1.7	5.9

第三四 本籍人口有配偶者無配偶者生年別 續

年 齡	生 年	有 配 偶			無 配 偶			合 計			總人口千中 (五 歲 別)	
		男	女	計	男	女	計	男	女	計	有配偶	無配偶
78-79	天保六年	193	57	250	304	652	956	497	709	1,206	A	A
79-80	同五年	126	45	171	263	575	838	389	620	1,009		
80-81	同四年	104	42	146	257	515	772	361	557	918		
81-82	同三年	102	34	136	217	476	693	319	510	829		
82-83	同二年	70	23	93	164	388	552	234	411	645	0.6	3.5
83-84	同元年	50	15	65	144	313	457	194	328	522		
84-85	文政十二年	29	7	36	131	244	375	160	251	411		
85-86	同十一年	21	6	27	103	224	327	124	230	354		
86-87	同十年	19	5	24	81	169	250	100	174	274		
87-88	同九年	15	5	20	75	110	185	90	115	205	0.1	1.4
88-89	同八年	8	7	15	68	133	201	76	140	216		
89-90	同七年	12	2	14	61	101	162	73	103	176		
90-91	同六年	5	1	6	40	48	88	45	49	94		
91-92	同五年	5	—	5	47	44	91	52	44	96		
92-93	同四年	3	2	5	29	44	73	32	46	78	0	0.5
93-94	同三年	7	1	8	28	32	60	35	33	68		
94-95	同二年	5	3	8	38	36	74	43	39	82		
95-96	同元年	2	2	4	26	24	50	28	26	54		
96-97	文化十四年	2	1	3	12	13	25	14	14	28		
97-98	同十三年	—	1	1	14	9	23	14	10	24	0	0.2
98-99	同十二年	—	1	1	10	12	22	10	13	23		
99-100	同十一年	1	2	3	8	9	17	9	11	20		
100-101	同十年	—	—	—	5	19	24	5	19	24		
101-102	同九年	—	—	—	5	7	12	5	7	12		
102-103	同八年	—	—	—	8	8	16	8	8	16	0	0.1
103-104	同七年	2	—	2	6	5	11	8	5	13		
104-105	同六年	1	—	1	6	4	10	7	4	11		
105-106	同五年	—	—	—	5	5	10	5	5	10		
106-107	同四年	—	1	1	—	3	3	—	4	4		
107-108	同三年	—	—	—	—	5	5	—	5	5	0	0
108-109	同二年	—	—	—	5	1	6	5	1	6		
109-110	同元年	—	—	—	2	3	5	2	3	5		
生年不詳	—	—	—	3	4	7	3	4	7		
合 計		132,634	132,634	265,268	277,150	264,025	541,175	409,784	396,659	806,443	328.5	671.5

第三四 本籍人口有配偶者無配偶者生年別 續

Table with columns for age, sex, marital status, and total population. Rows include years from 1906 to 1917.

第三五 本籍人口族稱別

Table showing population by ethnic group (華族, 士族, 平民) and sex, broken down by prefecture/city and year.

第三六 現住人口町村階級別

Table showing population by settlement type (町, 村) and population size (1,000 to 100,000+), broken down by prefecture/city and year.

第三六 現住人口町村階級別 續

Table showing population by settlement type and population size, broken down by prefecture/city and year.

第三七 職業別戸數

Table showing the number of households by occupation (農業, 林業, 漁業, 工業, 商業, 交通業, 公務及自由業, 技術及職業, 其他ノ有職業, 無職業), broken down by prefecture/city and year.

第三七 職業別戶數 續

Table showing occupational statistics by municipality for various years (大正元年末 to 同四年末). Columns include categories like 農業牧畜等, 林業及狩獵, 漁業及製造, 工業, 商業, 交通業, 公務及自由業, 技藝及娛樂, 其他ノ有職業, 計, 無職業, 計.

郡市別 (大正四年十二月三十一日)

Table showing occupational statistics by municipality for December 31, 1915. Lists municipalities like 和歌山, 海草, 那賀, 伊都, 有田, 日高, 西牟婁, 東牟婁, and a total (合計).

第三八 在留朝鮮人、臺灣人、樺太人及外國人 大正四年十二月三十一日

Table showing the number of residents from Korea, Taiwan, Hokkaido, and other foreign countries by municipality as of December 31, 1915.

第三八 在留朝鮮人、臺灣人、樺太人及外國人 續

Table showing the number of residents from Korea, Taiwan, Hokkaido, and other foreign countries by city (伊都, 日高, 西牟婁) and total.

第三九 出入人口

Table showing population statistics including migration (出入人口), natural population (本籍人口), and resident population (現住人口) by municipality for various years (明治四十四年末 to 同四年末).

郡市別 (大正四年十二月三十一日)

Table showing population statistics by municipality for December 31, 1915. Lists municipalities like 和歌山, 海草, 那賀, 伊都, 有田, 日高, 西牟婁.

第三九 出入人口 續

種 別	出										入寄留	本籍人口 百中他へ 出ノ人口	現住人口 百中入寄 留人口
	他				出								
	他市町村へ 出寄留	本市町村へ 出寄留	本項ニハ次ノ 五項ヲ除ク	計	在朝鮮 在臺灣	在樺太	在外國	其他	計				
東 幸 婁	1,545	676	1,883	4,104	257	60	8	3,022	517	7,968	6,930	16.2	14.4
(男)	1,342	637	1,641	3,620	173	41	7	589	6	4,436	5,868	9.4	12.1
(女)	2,887	1,313	3,524	7,724	430	101	15	3,611	523	12,404	12,798	12.9	13.2
合 計	11,043	13,016	22,201	46,260	1,187	427	36	10,723	5,327	63,960	31,519	15.3	8.2
(男)	10,853	12,637	18,299	41,839	749	240	19	2,367	29	45,238	28,670	11.2	7.4
(女)	21,896	25,703	40,500	88,099	1,936	667	55	13,085	5,356	109,198	60,189	13.3	7.8

第四〇 現在人口動態總覽(甲) 實數

年 別	婚 姻	離 婚	生 産			死 産			死 亡			生産ノ死 亡ニ比シ 増加
			男	女	計	男	女	計	男	女	計	
明治三十六年	5,244	707	10,872	10,315	21,187	1,255	1,184	2,439	6,637	6,594	13,231	7,956
同三十七年	5,669	766	10,111	9,624	19,735	1,143	1,023	2,166	6,390	6,586	12,976	6,759
同三十八年	4,758	672	9,825	9,634	19,459	1,086	1,037	2,123	6,926	7,042	13,968	5,491
同三十九年	4,975	662	10,599	9,642	20,241	1,215	1,112	2,327	6,730	6,570	13,300	6,941
同四十年	6,391	663	11,863	11,382	23,245	1,192	1,152	2,344	6,746	6,774	13,520	9,725
同四十一年	6,956	645	12,588	11,804	24,392	1,285	1,138	2,423	6,810	6,927	13,737	10,655
同四十二年	6,392	705	12,387	11,792	24,179	1,260	1,034	2,344	7,526	7,503	15,029	9,150
同四十三年	6,145	660	12,222	11,659	23,881	1,246	1,150	2,396	7,197	7,263	14,460	9,421
同四十四年	6,336	642	12,632	12,129	24,761	1,300	1,115	2,415	6,675	6,604	13,279	11,482
大正元年	6,109	667	12,366	12,039	24,405	1,239	1,096	2,335	9,875	7,052	13,927	10,478

一、婚姻、離婚、生産及死亡ハ日本帝國人口動態統計ニ據ル。以下亦同シ

第四一 現在人口動態總覽(乙) 比例

年 別	人 口 千 = 付						生産女百 = 付男	死産女百 = 付男	死亡女百 = 付男	人口千ニ 付生産死 亡ノ差
	婚 姻	離 婚	生 産	死 産	死 亡					
明治三十六年	7.5	1.0	30.4	3.5	19.0	105.4	106.0	100.7	11.4	
同三十七年	8.2	1.1	28.5	3.1	18.7	105.0	111.7	97.0	9.8	
同三十八年	6.9	1.0	28.4	3.1	20.4	102.2	104.7	98.4	8.0	
同三十九年	7.2	1.0	29.2	3.3	19.2	109.9	109.3	102.4	10.0	
同四十年	9.1	1.0	33.3	3.4	19.3	104.2	103.4	99.6	14.0	
同四十一年	9.9	0.9	34.8	3.5	19.6	106.6	111.9	98.3	15.2	
同四十二年	9.1	1.0	34.3	3.2	21.3	105.0	116.1	100.3	13.0	
同四十三年	8.7	0.9	33.7	3.4	20.4	104.8	108.3	99.1	13.3	
同四十四年	8.6	0.9	33.7	3.3	18.1	104.1	114.1	101.1	15.6	
大正元年	8.2	0.9	32.7	3.1	18.7	102.7	113.2	97.5	14.0	

第四二 本籍人口動態總覽

種 別	婚 姻	離 婚	生 産			死 亡			生産ノ死 亡ニ比シ 増加
			男	女	計	男	女	計	
全 管									
明治三十九年	5,189	709	11,151	10,461	21,612	7,134	6,835	13,969	7,643
同四十年	6,525	665	12,678	12,286	24,964	7,250	7,250	14,500	10,464
同四十一年	7,013	628	13,538	12,928	26,466	7,359	7,262	14,621	11,845
同四十二年	6,474	741	13,282	12,888	26,170	8,041	7,832	15,873	10,297
同四十三年	6,221	679	13,304	12,977	26,281	7,579	7,526	15,106	11,175
同四十四年	6,864	712	13,557	13,167	26,724	7,122	7,011	14,133	12,591
大正元年	7,022	759	13,307	13,116	26,423	7,383	7,414	14,797	11,626
同二年	6,953	827	13,861	13,163	27,024	7,061	7,005	14,066	12,958
同三年	8,352	1,009	13,792	13,457	27,249	7,876	7,870	15,746	11,503
同四年	5,984	743	13,390	13,016	26,406	7,732	7,507	15,239	11,167
郡 市 別 (大正四年)									
和歌山	508	90	1,103	1,073	2,176	745	783	1,528	648
海草	1,098	135	2,400	2,355	4,755	1,367	1,355	2,722	2,033
那賀	799	96	1,814	1,785	3,599	1,051	1,106	2,157	1,442
伊都	529	47	1,343	1,341	2,684	763	818	1,581	1,103
有田	551	45	1,374	1,315	2,689	699	655	1,354	1,335
日高	784	81	1,737	1,725	3,462	1,034	939	1,973	1,489
西牟婁	898	96	1,990	1,808	3,798	1,091	1,026	2,117	1,681
東牟婁	817	153	1,629	1,614	3,243	982	825	1,807	1,436
合 計	5,984	743	13,390	13,016	26,406	7,732	7,507	15,239	11,167

第四三 婚姻ノ種別

種 別	普通婚姻	入夫婚姻	婿養子婚姻	計	婚 姻 百 中		
					普通婚姻	入夫婚姻	婿養子婚姻
					全 管 (甲) 現在人		
明治四十一年	6,407	196	353	6,956	92.1	2.8	5.1
同四十二年	5,913	178	301	6,392	92.5	2.8	4.7
同四十三年	5,649	201	296	6,146	91.9	3.3	4.8
同四十四年	5,831	211	294	6,336	92.0	3.3	4.7
大正元年	5,626	178	305	6,109	92.1	2.9	5.0

第四三 婚姻ノ種別 續

種別	普通婚姻	入夫婚姻	婿養子婚姻	計	婚姻百中		
					普通婚姻	入夫婚姻	婿養子婚姻
全 管 (乙) 本籍人							
明治四十四年	6,355	211	298	6,864	92.6	3.1	4.3
大正元年	6,523	191	308	7,022	92.9	2.7	4.4
同 二 年	6,423	197	333	6,953	92.4	2.8	4.8
同 三 年	7,694	258	400	8,352	92.1	3.1	4.8
同 四 年	5,527	195	262	5,984	92.3	3.3	4.4
郡 市 別 (本籍人) 大正四年							
和 歌 山	451	34	23	508	88.8	6.7	4.5
海 草	998	40	60	1,098	90.9	3.6	5.5
那 賀	735	32	32	799	92.0	4.0	4.0
伊 都	482	21	26	529	91.1	3.9	5.0
有 田	511	16	24	551	92.7	2.8	4.5
日 高	749	11	24	784	94.4	1.4	4.2
西 牟 婁	842	19	37	898	93.8	2.1	4.1
東 牟 婁	759	22	36	817	92.9	2.7	4.4
合 計	5,527	195	262	5,984	92.3	3.3	4.4

第四四 月ニ依リ分ナル婚姻

年 別	一月	二月	三月	四月	五月	六月	七月	八月	九月	十月	十一月	十二月	計
明治四十一年	587	660	841	656	588	410	448	435	610	524	480	717	6,956
同 四 二 年	462	719	815	537	519	387	465	428	556	436	432	586	6,392
同 四 三 年	545	487	779	554	513	394	427	411	510	478	471	577	6,146
同 四 四 年	476	641	797	561	539	382	416	423	472	493	493	643	6,336
大 正 元 年	584	582	747	565	486	404	435	379	467	459	459	542	6,109

一、本表ハ現在人ノ事實ヲ示ス

第四五 夫及妻ノ年齢ニ依リ分ナル婚姻

年 別	0-20	20-25	25-30	30-35	35-40	40-45	45-50	50-55	55-60	60-65	65-70	70-	計
明治四十一年	221	1,700	2,761	1,278	489	244	120	92	30	14	7	—	6,956

第四五 夫及妻ノ年齢ニ依リ分ナル婚姻 續

年 別	0-20	20-25	25-30	30-35	35-40	40-45	45-50	50-55	55-60	60-65	65-70	70-	計
明治四十二年	172	1,539	2,428	1,220	496	260	125	79	47	16	9	1	6,392
同 四 三 年	179	1,426	2,362	1,152	514	242	130	77	32	20	6	6	6,146
同 四 四 年	183	1,637	2,186	1,225	578	248	149	58	42	16	9	5	6,336
大 正 元 年	201	1,621	2,021	1,218	606	203	107	56	46	13	11	6	6,109

第四六 離婚ノ種別

種 別	妻カ夫ノ家ヲ去ル離婚	夫カ妻ノ家ヲ去ル離婚	離婚者双方婚家ニ留マレ離婚	計	離婚百中		
					妻カ夫ノ家ヲ去ル離婚	夫カ妻ノ家ヲ去ル離婚	離婚者双方婚家ニ留マレ離婚
全 管 (甲) 現在人							
明治四十一年	575	63	7	645	89.1	9.8	1.1
同 四 二 年	632	68	5	705	89.7	9.6	.7
同 四 三 年	582	68	10	660	88.2	10.3	1.5
同 四 四 年	577	60	5	642	89.9	9.3	.8
大 正 元 年	601	57	9	667	90.1	8.6	1.3
全 管 (乙) 本籍人							
明治四十四年	645	63	4	712	90.6	8.8	1.6
大 正 元 年	687	64	8	759	90.5	8.4	1.1
同 二 年	724	92	11	827	87.5	11.1	1.4
同 三 年	910	84	15	1,009	90.1	8.3	1.6
同 四 年	666	65	12	743	98.6	8.7	1.7
郡 市 別 (本籍人) 大正四年							
和 歌 山	80	8	2	90	98.9	.9	.2
海 草	122	12	1	135	90.4	8.9	.7

第四六 離婚ノ種別 續

Table with columns for divorce types (妻カ夫ノ家ヲ去ル離婚, 夫カ妻ノ家ヲ去ル離婚, etc.) and percentages for various prefectures (那賀, 伊都, etc.) and a total row.

第四七 月ニ依リ分ナル離婚

Table showing the number of divorces by month from January to December for the years 1911 to 1915.

一、本表ハ現在人ノ事實ヲ示ス次表亦同シ

第四八 夫妻トシテ經過シタル年數ニ依リ分ナル離婚

Table showing the number of divorces categorized by the number of years the couple was together (e.g., 滿一年迄, 滿二年迄, etc.).

第四九 身分ニ依リ分ナル生産

Table showing birth statistics (total births, illegitimate births, etc.) categorized by sex and status for the year 1911.

第四九 身分ニ依リ分ナル生産 續

Large table showing birth statistics by sex (男, 女) and status (全管(乙)本籍人, 郡市別(本籍人)) for the years 1911 to 1915.

第五〇 月ニ依リ分ナル生産

Table showing the number of births by month for the years 1911 to 1915, categorized by sex (男, 女).

第五〇 月=依り分ナタル生産 續

年 別	一 月	二 月	三 月	四 月	五 月	六 月	七 月	八 月	九 月	十 月	十一 月	十二 月	計
明治四十二年	1,313	1,317	1,534	822	812	692	756	841	914	934	908	949	11,792
同四十三年	1,360	1,182	1,612	716	778	690	777	808	969	910	974	883	11,659
同四十四年	1,259	1,328	1,598	787	834	712	829	827	930	1,001	1,057	967	12,129
大正元年	1,480	1,258	1,595	785	776	650	815	938	903	958	893	988	12,039
合 計													
明治四十一年	2,399	2,686	3,018	1,774	1,658	1,414	1,657	1,829	1,879	2,001	2,024	2,053	24,392
同四十二年	2,679	2,630	3,087	1,561	1,615	1,402	1,685	1,758	1,937	2,014	1,914	1,897	24,179
同四十三年	2,814	2,420	3,152	1,468	1,549	1,368	1,653	1,736	1,970	1,906	2,047	1,798	23,881
同四十四年	2,592	2,618	3,136	1,537	1,708	1,415	1,710	1,709	1,969	2,043	2,335	1,989	24,761
大正元年	3,025	2,468	3,248	1,525	1,579	1,404	1,655	1,916	1,822	1,923	1,906	1,934	24,405

第五一 身分=依り分ナタル死産

種 別	男				女				合 計	死 産 百 中		
	嫡出子	庶子	私生子	計	嫡出子	庶子	私生子	計		嫡出子	庶子	私生子
全 管 (現在人) 以下亦同シ												
明治四十四年	986	2	312	1,300	855	—	260	1,115	2,415	76.2	0	23.8
大正元年	944	2	293	1,239	850	5	241	1,096	2,335	76.8	0.3	22.9
同 二 年	922	2	241	1,165	825	3	224	1,052	2,217	78.8	0.2	21.0
同 三 年	888	1	257	1,146	801	3	175	979	2,125	79.5	0.2	20.3
同 四 年	889	5	224	1,118	745	2	217	964	2,082	78.5	0.3	21.2
郡 市 別 (大正四年)												
和 歌 山	42	—	21	63	42	—	19	61	124	67.7	—	32.3
海 草	149	3	36	188	104	1	44	149	337	75.1	1.2	3.7
那 賀	157	1	31	189	149	—	28	177	366	83.6	0.3	16.1
伊 都	104	—	24	128	91	—	16	107	235	83.0	—	17.0
有 田	86	—	21	107	68	—	22	90	197	73.2	—	21.8
日 高	98	—	22	120	92	—	28	120	240	79.2	—	20.8
西 牟 婁	131	1	37	169	116	1	24	141	310	79.7	0.6	19.7
東 牟 婁	122	—	32	154	83	—	36	119	273	75.1	—	24.9
合 計	889	5	224	1,118	745	2	217	964	2,082	78.5	0.3	21.2

第五二 配偶上ノ身分=依り分ナタル死亡

年 別	男					計	女					合計	
	未婚者	配偶者ノ生存スル者	配偶者死亡セシ身者	離婚セシ身者	不詳		未婚者	配偶者ノ生存スル者	配偶者死亡セシ身者	離婚セシ身者	不詳		
明治四十一年	3,510	2,164	1,021	79	36	6,810	3,435	1,565	1,799	93	35	6,927	13,737
同四十二年	4,021	2,258	1,119	98	30	7,526	3,751	1,597	1,996	132	27	7,503	15,029
同四十三年	3,774	2,212	1,099	95	17	7,197	3,572	1,622	1,950	105	14	7,263	14,460
同四十四年	3,354	2,102	1,094	89	36	6,675	3,136	1,537	1,780	117	27	6,604	13,279
大正元年	3,660	2,057	1,023	95	40	6,875	3,569	1,514	1,830	101	38	7,052	13,927

一、本表ハ現在人ノ事實ヲ示ス

第五三 月=依り分ナタル死亡

年 別	一 月	二 月	三 月	四 月	五 月	六 月	七 月	八 月	九 月	十 月	十一 月	十二 月	計
男 (現在人) 以下亦同シ													
明治四十一年	561	558	593	495	494	429	627	733	609	585	545	580	6,810
同四十二年	610	606	648	488	499	508	717	774	741	756	571	608	7,526
同四十三年	572	657	620	517	546	496	613	741	604	652	578	601	7,197
同四十四年	652	554	498	469	509	477	523	664	608	636	499	586	6,675
大正元年	602	615	576	588	541	497	611	667	580	553	501	544	6,875
女													
明治四十一年	535	559	540	507	532	492	588	716	636	662	563	596	6,927
同四十二年	565	657	639	513	478	521	732	780	738	692	557	631	7,503
同四十三年	640	592	658	497	511	454	670	739	695	659	593	555	7,263
同四十四年	615	561	557	496	486	440	562	635	619	599	472	562	6,604
大正元年	670	587	550	550	549	548	639	717	610	542	552	538	7,052
合 計													
明治四十一年	1,096	1,117	1,133	1,002	1,026	921	1,215	1,449	1,245	1,247	1,108	1,176	13,737
同四十二年	1,175	1,263	1,287	1,001	977	1,029	1,449	1,554	1,479	1,448	1,128	1,239	15,029
同四十三年	1,212	1,249	1,278	1,014	1,057	950	1,283	1,480	1,299	1,310	1,170	1,156	14,460
同四十四年	1,267	1,115	1,055	965	995	917	1,085	1,299	1,227	1,232	971	1,148	13,279
大正元年	1,272	1,202	1,126	1,138	1,090	1,045	1,250	1,384	1,190	1,095	1,052	1,082	13,927

第五四 外國旅券下附及渡航許可人員ノ一 大正四年

國 別	和歌山		海草		那賀		伊都		有田		日高		西牟婁		東牟婁		合 計		
	男	女	男	女	男	女	男	女	男	女	男	女	男	女	男	女	男	女	
英 領 加 奈 陀	1	—	3	2	2	1	—	—	—	3	75	40	11	6	8	6	100	58	158

第五四 外國旅券下附及渡航許可人員ノ一 續

國 別	和歌山		海草		那賀		伊都		有田		日高		西牟婁		東牟婁		合 計		
	男	女	男	女	男	女	男	女	男	女	男	女	男	女	男	女	男	女	計
北米合衆國	14	12	139	78	75	48	10	6	12	11	81	69	94	44	138	69	563	337	900
布哇	—	—	6	8	1	1	—	—	—	—	2	1	4	4	1	1	14	15	29
露領浦地斯德及沿海洲	3	2	7	1	5	—	—	—	2	—	3	2	1	—	—	—	21	5	26
濠洲	—	—	1	—	—	—	—	—	—	—	—	—	6	2	4	1	11	3	14
比律濱群島	—	—	2	—	—	—	—	—	—	—	—	—	2	1	1	1	5	2	7
新嘉坡	—	—	5	—	1	—	—	—	1	—	—	—	1	—	1	—	9	—	9
露國	—	—	1	—	—	—	—	—	—	—	—	—	—	—	—	—	1	—	1
伯刺西爾	1	—	—	—	—	—	—	—	—	—	—	—	—	—	—	—	1	—	1
緬甸	—	—	—	—	—	—	—	—	—	—	—	—	1	—	1	—	2	—	2
英國	—	—	—	—	—	—	—	—	—	—	—	—	—	—	2	—	2	—	2
關領東印度	—	—	—	—	—	—	—	—	—	—	—	—	2	—	—	—	—	2	2
パナマ共和國	—	—	1	—	—	—	—	—	—	—	—	—	—	—	—	—	1	—	1
馬來半島	—	—	—	—	—	—	—	—	—	—	1	—	—	1	—	1	1	2	3
關領パンカ島	—	—	—	—	—	—	—	—	—	—	—	—	1	1	—	—	1	1	2
南洋諸島	1	—	—	—	—	—	—	—	—	—	—	—	—	—	—	—	1	—	1
セレベスニューギニア	1	—	—	—	—	—	—	—	—	—	—	—	—	—	—	—	1	—	1
爪哇	—	—	1	1	—	—	—	—	—	—	—	—	1	4	—	—	2	5	7
合 計	21	14	166	90	84	50	10	6	15	14	162	112	122	65	156	79	736	430	1,166
大正三年	24	8	149	125	66	40	21	16	14	10	181	113	91	58	198	121	744	491	1,235
同 二 年	20	14	86	74	46	42	17	13	20	11	117	101	87	52	136	91	529	398	927
同 元 年	17	9	94	105	49	66	17	17	8	5	127	116	63	34	77	93	452	445	897
明治四十四年	11	11	53	43	31	32	9	3	8	4	120	94	38	23	63	53	333	263	596

第五五 外國旅券下附及渡航許可人員ノ二

目 的 別	和歌山		海草		那賀		伊都		有田		日高		西牟婁		東牟婁		合 計		
	男	女	男	女	男	女	男	女	男	女	男	女	男	女	男	女	男	女	計
商 業	6	—	19	—	14	—	2	—	3	—	15	—	13	1	6	—	78	1	79
農 業	2	—	48	—	24	—	3	—	2	—	36	—	17	—	37	—	169	—	169
漁 業	—	—	—	—	—	—	—	—	3	—	42	—	13	—	19	—	77	—	77
修 學	—	—	—	—	1	—	—	—	—	—	2	—	1	—	4	—	8	—	8
父 母 ノ 呼 寄	4	2	52	4	25	3	3	—	2	—	23	6	19	3	44	4	172	22	194
父 母 ト 同 行	—	—	5	5	1	1	—	—	1	—	2	—	2	2	4	—	15	8	23

第五五 外國旅券下附及渡航許可人員ノ二 續

目 的 別	和歌山		海草		那賀		伊都		有田		日高		西牟婁		東牟婁		合 計		
	男	女	男	女	男	女	男	女	男	女	男	女	男	女	男	女	男	女	計
夫 ノ 呼 寄	—	7	—	60	—	29	—	4	—	10	—	77	—	36	—	59	—	282	282
子 ノ 呼 寄	—	—	4	—	3	1	—	—	—	—	3	—	1	1	1	—	12	2	14
夫 ト 同 行	—	3	—	19	—	16	—	2	—	3	—	29	—	17	—	16	—	105	105
其 ノ 他	9	2	38	2	16	—	2	—	4	1	39	—	56	5	41	—	205	10	215
合 計	21	14	166	90	84	50	10	6	15	14	162	112	122	65	156	79	739	430	1,166

社 寺

神 社	550
寺 院	1,548
神 職	217
住 職	1,034
神道教會所	151
佛道說教所	15
基督教教會所	12
古社寺保存資金	23,459 ^円

第五六 神 社 神 職 大正四年十二月三十一日

郡 市	神 社								神 職							
	官 幣		國幣	縣社	郷社	村社	無格社	計	官 幣		國幣	縣社	郷社	村社	無格社	計
	大社	中社	中社						大社	中社	中社					
和 歌 山	—	—	—	1	—	6	1	8	—	—	—	1	—	4	1	6
海 草	3	—	1	4	2	63	26	99	7	—	4	6	2	31	—	50
那 賀	—	—	—	—	2	53	14	69	—	—	—	—	4	23	1	28
伊 都	—	—	—	1	2	50	48	101	—	—	—	2	2	13	—	17
有 田	—	—	—	1	2	22	4	29	—	—	—	2	3	18	—	23
日 高	—	—	—	—	3	40	—	43	—	—	—	—	3	25	—	23
西 牟 婁	—	—	—	1	2	58	24	85	—	—	—	2	2	29	—	32
東 牟 婁	2	—	—	1	1	68	44	116	6	—	—	2	—	24	—	32
合 計	5	—	1	9	14	360	161	550	13	—	4	15	16	167	2	217
三 年	2	1	2	10	13	339	96	463	4	4	7	15	14	162	1	207
二 年	2	1	2	10	13	337	77	442	4	4	7	15	14	162	—	206
元 年	1	1	2	10	13	335	106	469	4	4	7	13	14	155	2	199
明 治 四 十 四 年	1	1	2	10	13	373	526	726	4	4	7	13	14	166	3	211

第五七 寺 院 大正四年十二月三十一日

郡 市	天 臺	眞 言	淨 土	臨 濟	曹 洞	黃 蘗	眞 日 蓮	時	合 計	
和 歌 山	3	14	17	5	7	—	22	11	1	80
海 草	13	19	135	3	18	2	129	9	1	329
那 賀	17	195	20	1	—	—	18	7	—	258
伊 都	—	275	—	—	—	—	11	—	—	286
有 田	3	38	83	5	—	—	53	1	—	183
日 高	4	5	86	12	—	—	55	—	—	162
西 牟 婁	—	10	13	62	17	—	7	1	—	110
東 牟 婁	2	7	5	85	38	—	2	1	—	140
合 計	42	563	359	173	80	2	297	30	2	1,548
三 年	43	556	357	179	82	2	299	30	2	1,550
二 年	43	556	359	179	82	4	294	30	2	1,549
元 年	52	560	370	185	90	6	294	29	2	1,568
明 治 四 十 四 年	48	634	386	198	76	8	317	30	2	1,699

第五八 住 職 大正四年十二月三十一日

郡 市	天 臺	眞 言	淨 土	臨 濟	曹 洞	黃 蘗	眞 日 蓮	時	合 計	
和 歌 山	1	13	13	5	7	—	16	10	1	66
海 草	9	18	117	2	12	2	116	8	1	285

第五八 住 職 續

郡	市	天	臺	眞	言	淨	土	臨	濟	曹	湖	眞	日	蓮	時	合	計
那	賀	5	60	20	1	—	—	—	—	—	—	14	7	—	—	107	
伊	都	—	138	—	—	—	—	—	—	—	—	18	—	—	—	156	
有	田	3	13	44	4	—	—	—	—	—	—	36	1	—	—	101	
日	高	3	5	72	10	—	—	—	—	—	—	47	—	—	—	137	
西	東	—	8	12	51	15	—	—	—	—	—	6	1	—	—	93	
東	東	3	5	3	47	28	—	—	—	—	—	2	1	—	—	89	
合	計	24	260	281	120	62	2	255	28	2	—	255	28	2	—	1,034	
三	年	24	238	277	104	62	2	245	28	1	—	245	28	1	—	981	
二	年	26	273	266	100	61	2	238	26	1	—	238	26	1	—	993	
元	年	28	242	273	118	59	2	232	22	2	—	232	22	2	—	978	
明	治	24	308	255	109	38	2	233	23	2	—	233	23	2	—	994	

第五九 古社寺保存資金 大正四年十二月三十一日

社 寺	所 在 地	預金及貸付金	有價證券額面	合 計
日 國 兩 神 宮	海草郡宮村大字秋月	1,688	—	1,688
龍 山 神 社	同 郡三田村大字和田	68	450	518
熊 野 座 神 社	東牟婁郡本宮村	670	300	970
松 生 院	和歌山市片岡丁	195	—	195
護 國 院	海草郡紀三井寺村大字紀三井寺	445	300	745
金 剛 峯 寺	伊都郡高野村大字高野山	5,594	—	5,594
淨 妙 寺	有田郡箕島町大字小豆島	509	—	509
道 成 寺	日高郡矢田村大字鐘巻	1,063	—	1,063
大 傳 法 院	那賀郡根來村大字西阪本	2,689	—	2,689
釋 尊 藥 師 堂	有田郡岩倉村大字栗生	65	100	165
釋 尊 兩 神 社	伊都郡天野村大字上天野	378	220	598
釋 迦 堂	海草郡加茂村大字梅田	132	—	132
青 岸 渡 寺	東牟婁郡那智村大字市野	3,812	—	3,812
玉 津 島 神 社	海草郡和歌浦町	254	150	404
加 太 神 社	同 郡加太町大字加太	379	150	529
總 持 寺	同 郡野崎村大字梶取	306	659	965
熊 野 夫 須 美 神 社	東牟婁郡那智村大字市野	2,289	—	2,289
大 同 寺	海草郡有功村大字六十谷	391	200	591
合 計	20,927	2,529	23,456
三 年	20,539	2,529	23,068
二 年	22,777	2,529	25,306
元 年	23,662	2,529	26,391
明 治 四 十 四 年	23,144	2,638	25,782

第六〇 教會所及說教所 大正四年十二月三十一日

種 別	和歌山	海草	那賀	伊都	有田	日高	西牟婁	東牟婁	合 計
神 天 理 教	16	25	31	11	17	12	20	9	141
金 光 教	1	3	2	—	1	1	2	—	10
道 計	17	28	33	11	18	13	22	9	151
佛 眞 言 宗	4	1	—	1	—	—	—	3	9
淨 土 宗	—	1	—	—	—	—	—	—	1
眞 宗	—	—	—	—	1	—	—	1	2
日 蓮 宗	1	1	—	—	—	—	—	1	3
道 計	5	3	—	1	1	—	—	5	15
基 督 教	4	—	3	2	1	—	2	—	12
合 計	26	31	36	14	20	13	24	14	178
大 正 三 年	26	31	36	14	20	13	30	27	197

裁 判

地 方 裁 判 所	1
區 裁 判 所	4
同 出 張 所	32
裁 判 所 職 員	78
辯 護 士	24
公 證 人	4
執 達 吏	10
破 產 管 財 人	6
地方裁判所 { 訟 訴 件 數	233
{ 控 訴 件 數	92
區 裁 判 所 訴 訟 件 數	7,306
刑 法 犯	1,970
特 別 法 犯	985
不動產ノ登記 { 件 數	62,170
{ 登 録 稅	216,190
商 事ノ登記 { 件 數	254
{ 登 録 稅	8,060

第六一 裁判所職員及附屬員 大正四年十二月三十一日

所名	判事	檢事	書記	辯護士	公證人	執達吏	破産管財人
和歌山地方裁判所	5	1	9	24	4	—	6
和歌山區裁判所	2	2	24	—	—	5	—
御坊區裁判所	1	—	6	—	—	1	—
田邊區裁判所	2	1	13	—	—	2	—
新宮區裁判所	1	1	10	—	—	2	—
合計	11	5	62	24	4	10	6

第六二 地方裁判所訴訟件數ノ一 大正四年

所名	舊受	新受	計	既決						未決	判決ニ對シテ控訴セシモノ
				判決	取下	和解	訴狀差戻	其他	計		
和歌山地方裁判所	105	128	233	71	46	2	—	13	132	101	22

第六三 地方裁判所訴訟件數ノ二 大正四年

所名	既決事件ノ種類										合計
	人事	土地	建物及船舶	金	錢	米	穀	物品	證券	雜事	
和歌山地方裁判所	26	9	2	65	—	—	—	5	2	23	132

第六四 地方裁判所控訴件數 大正四年

所名	舊受	新受	計	既決						未決	既決事件ノ種類								
				棄却	廢棄	取下	和解	命令取下	計		人事	土地	建物及船舶	金	錢	米	穀	物品	證券
和歌山地方裁判所	33	59	92	21	7	11	5	—	44	48	—	—	—	36	—	—	—	8	44

第六五 區裁判所訴訟件數ノ一 大正四年

所名	舊受	新受	計	既決						未決	判決ニ對シテ控訴セシモノ
				判決	取下	和解	訴狀差戻	其他	計		
和歌山區裁判所	259	4,468	4,727	592	320	113	—	3,464	4,489	238	40
御坊區裁判所	18	355	373	26	29	25	—	279	359	14	3
田邊區裁判所	47	877	924	85	67	12	—	710	874	50	12
新宮區裁判所	16	1,266	1,282	109	66	21	—	1,055	1,251	31	4
合計	340	6,966	7,306	812	482	171	—	5,508	6,973	333	59

第六六 區裁判所訴訟件數ノ二 大正四年

所 名	既 決 事 件 ノ 種 類								
	人 事	土 地	建物及船舶	金 錢	米 穀	物 品	證 券	雜 事	計
和歌山區裁判所	—	13	26	3,279	28	27	1	1,115	4,489
御坊區裁判所	—	3	1	277	—	1	—	77	359
田邊區裁判所	—	3	4	577	1	3	—	286	874
新宮區裁判所	—	6	2	896	3	4	—	340	1,251
合 計	—	25	33	5,029	32	35	1	1,818	6,973

第六七 第一審訴訟金額價額階級別 大正四年

所 名	本 年 中 受 理 件 數							金 額	價 額	計
	金 額									
	五拾圓迄	百圓迄	貳百五拾圓迄	五百圓迄	千圓迄	五千圓迄	五千圓以上			
和歌山地方裁判所	—	—	—	—	37	44	8	177,713	70,271	247,984
區 和 歌 山	681	201	136	79	—	—	—	71,794	13,383	85,177
御 坊	53	11	15	4	—	—	—	5,108	667	5,775
田 邊	82	3	27	26	2	1	—	22,949	1,490	24,439
新 宮	96	51	38	35	6	3	1	45,606	1,698	47,304
所 計	912	306	216	144	9	4	1	145,457	17,238	162,695
合 計	912	306	216	144	46	48	9	323,170	87,509	410,679

第六八 刑法犯處刑者 大正四年

罪 名	處 罰 者						無罪又 免訴	其 他	合 計
	死 刑	無期懲役	無期禁錮	有期懲役	有期禁錮	罰 金			
職務執行妨害	—	—	—	2	—	1	—	—	3
汽車往來危險發生	—	—	—	1	—	—	—	—	1
放 火	—	—	—	3	—	—	—	—	3
失 火	—	—	—	—	—	90	—	—	90
封印標示無效	—	—	—	1	—	4	—	—	5
住 居 侵 入	—	—	—	5	—	2	—	—	7
過失往來妨害	—	—	—	—	—	1	—	—	1
公文書偽造行使	—	—	—	11	—	6	—	7	24
私文書偽造行使	—	—	—	28	—	1	—	3	32
有價證券偽造行使	—	—	—	7	—	—	—	1	8

第六八 刑法犯處刑者 續

罪 名	處 罰 者						無罪又 免訴	其 他	合 計
	死 刑	無期懲役	無期禁錮	有期懲役	有期禁錮	罰 金			
公正證書原本偽造	—	—	—	—	—	8	—	—	8
偽 證	—	—	—	6	—	—	—	—	6
誣 告	—	—	—	11	—	—	—	—	11
逃 走	—	—	—	2	—	—	—	—	2
強 姦	—	—	—	1	—	1	—	—	2
強 姦 未遂	—	—	—	2	—	—	—	—	2
賭 博	—	—	—	152	—	757	—	219	1,135
飲料淨水毒害物混入	—	—	—	1	—	—	—	—	1
變 死 者 密 葬	—	—	—	—	—	—	—	2	2
贈 賄	—	—	—	—	—	4	—	—	4
收 賄	—	—	—	1	—	—	—	—	1
殺 人	2	1	—	7	—	—	—	—	11
嬰 兒 殺 害	—	—	—	8	—	—	—	—	8
自 殺 幫 助	—	—	—	1	—	—	—	—	1
傷 害 致 死	—	—	—	28	—	55	—	20	104
傷 害 致 死	—	—	—	1	—	—	—	—	1
過 失 傷 害	—	—	—	—	—	2	—	—	2
過 失 傷 害 致 死	—	—	—	—	—	13	—	—	13
幼 者 不 保 護 致 死	—	—	—	—	—	—	—	4	4
墮 胎	—	—	—	21	—	—	—	—	21
旅 券 偽 造	—	—	—	—	—	3	—	—	3
暴 行	—	—	—	—	—	1	—	3	4
脅 迫	—	—	—	2	—	6	—	1	9
業務過失致死	—	—	—	—	—	1	—	2	3
名 譽 毀 損	—	—	—	—	—	1	—	4	5
侮 辱	—	—	—	—	—	—	—	1	1
信 用 毀 損	—	—	—	1	—	—	—	—	1
竊 盜	—	—	—	154	—	—	—	—	154
強 盜 傷 人	—	—	—	1	—	—	—	—	1
詐 欺	—	—	—	103	—	—	—	4	107
恐 嚇	—	—	—	21	—	—	—	—	21
業務上橫領	—	—	—	7	—	—	—	—	7
其他ノ橫領	—	—	—	60	—	12	—	52	127
贓 物 故 買	—	—	—	3	—	—	—	—	3
毀 棄	—	—	—	1	—	1	—	2	5
合 計	2	1	—	655	1	971	—	293	1,970

第六九 特別法犯處刑者 大正四年

罪 名	處 刑 者					無罪又ハ 免 訴	其 他	合 計
	有期懲役	有期禁錮	罰 金	拘 留	科 料			
賣 藥 稅 法					2			2
印 紙 稅 法					4			4
煙 草 專 賣 法			3					3
郵 便 法			7		5			12
鐵 道 營 業 法			1		1			2
船 艦 札 規 則 法			2					2
船 隻 檢 査 法			2					2
船 隻 檢 査 法			4					4
船 隻 檢 査 法			2					2
取 引 所 法			2					2
宿 泊 其 他ニ關スル規程			2					2
賭 博 工 免 許 規 則 法			1					1
肥 料 取 締 法			10					10
漁 業 法			62		4	2		68
狩 獵 法			11					11
牛 馬 商 取 締 規 則 法			13			2		15
家 畜 市 場 法			1					1
電 信 法			22					22
醫 科 醫 師 法			9					9
齒 科 醫 師 法			1					1
海 難 其 他ノ事 實 屬 出 方 規 則 法			18					18
產 業 規 則 法			5					5
鍼 灸 術 營 業 取 締 規 則 法			12					12
按 摩 術 營 業 取 締 規 則 法			4					4
藥 品 營 業 取 締 規 則 法			7					7
實 業 法			3					3
毒 物 劇 物 營 業 取 締 規 則 法			11		2			13
傳 染 病 豫 防 法			32					32
肺 結 核 豫 防ニ關スル件 法			1					1
商 法					1			1
娼 妓 取 締 規 則 法			4		1			5
精 神 病 者 監 護 法			15					15
牛 乳 營 業 取 締 規 則 法			16					16
清 涼 飲 料 水 營 業 取 締 規 則 法			5					5
人 工 甘 味 質 取 締 規 則 法			3		2			5
飲 食 物 防 腐 劑 取 締 規 則 法			1					1
飲 食 物 用 器 具 取 締 規 則 法						1		1
實 用 新 案 法			1					1
治 安 警 察 法			1					1
火 藥 類 船 隻 運 送 及 貯 藏 規 則 法			1					1
要 塞 地 帶 法			1					1

第六九 特別法犯處刑者 續

罪 名	處 刑 者					無罪又ハ 免 訴	其 他	合 計
	有期懲役	有期禁錮	罰 金	拘 留	科 料			
屠 場 法			2					2
古 物 商 取 締 法			74		1			75
質 屋 取 締 法			8					8
銃 砲 火 藥 類 取 締 法			13		52			65
社 寺 及 佛 堂 參 拜 觀 覽 料 並 寄 附 金 募 集ニ關スル取 締 法			1		1			2
新 聞 紙 法			2		3			5
豫 約 出 版 法			1					1
未 成 年 者 喫 煙 禁 止 法			1					1
陸 軍 召 集 條 例				1	19	1		21
海 軍 召 集 條 例					3			3
徵 兵 令	2		68					70
陸 軍 4 人 服 役 令					32			32
陸 軍 刑 法						1		1
衆 議 院 議 員 選 舉 法		10	65			1		76
縣 會 議 員 選 舉 法		19	113			5	1	138
外 國 旅 券 規 則 法			1					1
移 民 保 護 法			22					22
森 林 法	7		43					50
度 量 衡 法			27		4			31
警 察 犯 處 罰 令				10	4	1		15
印 紙 犯 罪 處 罰 法			1					1
藝 妓 酌 婦 取 締 規 則 法				1	2	1		4
料 理 屋 及 飲 食 店 營 業 取 締 規 則 法					1			1
宿 屋 營 業 取 締 規 則 法					1			1
縣 荷 車 取 締 規 則 法					1			1
自 轉 車 取 締 規 則 法						1		1
興 行 取 締 規 則 法					1			1
死 畜 取 締 規 則 法					5			5
索 道 架 設 出 願 手 續 令			3					3
縣 稅 賦 課 細 則 法					1	1		2
度 量 衡 器 取 締 規 則 法					2			2
漁 業 取 締 規 則 法			14		5			19
警 察 犯 處 罰 令					1			1
合 計	10	29	755	12	161	17	1	985

第七〇 登記件數及登録税ノ一 大正四年

Table with columns: 種別, 件數, 課税標準 (金額又ハ價額, 個數), 登録税. Rows include categories like 法定ノ家督相續, 遺言贈與, 地上權, 債權, 船舶, etc.

第七〇 登記件數及登録税ノ一 續

Table with columns: 種別, 件數, 課税標準 (金額又ハ價額, 個數), 登録税. Rows include categories like 商號ノ新設又ハ取得, 市町村ノ一部ニ屬スル財産, etc.

第七一 登記件數及登録税ノ二 大正四年

Table with columns: 所名, 件數, 課税標準 (金額又ハ價額), 登録税. Rows list various courts and offices like 和歌山區裁判所, 黒江出張所, etc.

監 獄

監	獄	男	1
同	分	監	1
年 末 在 監 人 員	刑 事 被 告 人	{ 男	38
		{ 女	2
	受 刑 者	{ 男	670
		{ 女	26
合	勞 役 場 留 置 者	{ 男	19
		{ 女	5
合	計	男	727
		女	33
		計	760
年 內 受 刑 者	入	監	1,378
		計	120
	出	監	1,498
年 內 入 刑	出	監	708
		計	94
		計	802

第七二 刑事被告人 大正四年

監名	前年 ヨリ 越人員	入 監					合 計	出													年末 現員	拘禁 延人員			
		新入 人員	資格 異動	格勳 管內 ヨリ	護送 他監 ヨリ	他監 ヨリ		資格 異動 トナル	格勳 管內 トナル	保釋 責任	放 逐	免 訴	無罪 判決	起訴 猶豫	拘束 不要	其他	管內 ヘ	他監 ヘ	死 亡						
和歌山監獄	男女	28	468	—	1	43	2	514	542	314	1	133	4	5	2	5	18	5	8	—	14	1	510	32	14,747
	計	31	506	—	1	49	2	558	589	342	1	140	4	6	2	7	22	5	9	—	16	2	45	2	1,004
田邊分監	ク	8	204	—	—	—	1	205	213	139	—	16	2	2	—	1	1	—	—	—	45	—	207	6	2,522
	ク	8	219	—	—	—	1	220	228	147	—	16	2	2	—	1	1	—	—	—	52	—	15	—	248
合計	ク	36	672	—	1	43	3	719	755	453	1	149	6	7	2	6	19	6	8	45	14	1	717	38	17,269
	ク	3	53	—	—	6	—	59	62	36	—	7	—	1	—	2	4	—	1	7	2	60	2	1,252	
合計	ク	39	725	—	1	49	3	778	817	489	1	156	6	8	2	8	23	6	9	52	16	1	777	40	18,521

第七三 受刑者 大正四年

監名	前年 ヨリ 越人員	入 監					合 計	出									年末 現員	拘禁 延人員				
		新受 刑	資格 異動	格勳 管內 ヨリ	護送 他監 ヨリ	他監 ヨリ		満期	特赦	減刑	假出	執行 猶豫	死亡	資格 異動 トナル	格勳 管內 トナル	他監 ヘ			管內 ヘ			
和歌山監獄	男女	611	69	315	4	88	5	481	1,092	458	—	—	9	1	14	—	19	11	—	512	580	233,073
	計	35	21	28	2	—	—	51	86	65	—	—	2	—	—	—	—	—	—	67	19	11,358
田邊分監	ク	87	59	139	1	—	—	199	286	185	—	—	—	—	4	—	2	—	5	196	90	38,517
	ク	5	21	8	—	—	—	29	34	26	—	—	—	—	1	—	—	—	—	27	7	3,094
合計	ク	92	80	147	1	—	—	228	320	211	—	—	—	—	5	—	2	—	5	223	97	41,611
	ク	698	128	454	5	88	5	680	1,378	643	—	—	9	1	18	—	21	11	5	708	670	271,950
合計	ク	40	42	36	2	—	—	80	120	91	—	—	2	—	1	—	—	—	—	94	26	14,452
合計	ク	738	170	490	7	88	5	760	1,498	734	—	—	11	1	19	—	21	11	5	802	696	286,042

第七四 勞役場留置者 大正四年

監名	前年 ヨリ 越人員	入 場					合 計	出 場									年末 現員	拘禁 延人員
		新入 人員	資格 異動	格勳 管內 ヨリ	他監 ヨリ	他監 ヨリ		満期	納付	其他	資格 異動 トナル	格勳 管內 トナル	他監 ヘ	管內 ヘ	他監 ヘ			
和歌山監獄	男女	14	144	19	1	—	164	178	109	47	1	4	1	—	1	163	15	4,162
	計	2	35	—	1	—	35	37	23	7	—	2	—	—	—	32	5	845
田邊分監	ク	3	48	2	—	—	50	53	42	6	—	1	—	—	49	4	1,269	
	ク	2	4	—	—	—	4	6	4	2	—	—	—	—	6	—	75	
合計	ク	5	52	2	—	—	54	59	46	8	—	1	—	—	55	4	1,344	
	ク	17	192	21	1	—	214	231	151	53	1	5	1	—	212	19	5,431	
合計	ク	4	39	—	—	—	39	43	27	9	—	2	—	—	38	5	920	
	ク	21	231	21	1	—	253	274	178	62	1	7	1	—	250	24	6,351	

第七五 在監人員 大正四年十二月三十一日

監名	刑事被告人			受刑者		勞役場留置者			合 計			
	男	女	計	男	女	男	女	計	男	女	計	
和歌山監獄	32	2	34	580	19	599	15	5	20	627	26	653

第七五 在 監 人 員 續

廳 名	刑 事 被 告 人			受 刑 者			勞 役 場 留 置 者			合 計		
	男	女	計	男	女	計	男	女	計	男	女	計
田邊分監	6	—	6	90	7	97	4	—	4	100	7	107
合 計	38	2	40	670	26	696	19	5	24	727	33	760

第七六 在 監 月 末 人 員 大正四年

種 別	一 月	二 月	三 月	四 月	五 月	六 月	七 月	八 月	九 月	十 月	十一 月	十二 月
刑 事 被 告 人	41	58	53	43	66	53	41	67	69	51	57	40
受 刑 者	無期懲役	1	1	1	1	—	—	—	—	—	—	—
	有期懲役	736	738	784	765	810	821	832	834	821	820	693
	無期禁錮	—	—	—	—	—	—	—	—	—	—	—
	有期禁錮	—	—	—	—	—	—	—	—	—	—	—
拘 留	1	1	—	1	1	2	1	—	—	—	3	
計	738	740	785	767	812	823	833	834	821	820	751	696
勞 役 場 留 置 者	10	13	10	12	15	15	20	19	26	15	19	24
合 計	789	811	848	822	893	891	894	920	916	886	827	760

第七七 新 受 刑 囚 本 籍 別 大正四年

種 別	和歌山	海 草	那 賀	伊 都	有 田	日 高	西 牟 婁	東 牟 婁	計	管 外	合 計
竊 盜	28	27	17	11	14	13	18	13	141	70	211
強 盜	—	—	—	—	—	—	—	—	—	1	1
賭博及富籤	26	27	20	17	18	10	12	17	147	11	158
詐偽及恐嚇	11	9	10	6	7	19	18	13	93	28	121
橫 領	4	7	6	3	7	6	9	9	51	9	60
贓物ニ關ス	2	—	—	—	—	1	—	—	3	2	5
文書有價證券偽造	5	5	6	2	1	3	3	6	31	8	39
偽證及誣告	1	2	6	1	—	—	1	—	11	2	13
猥褻姦淫及重婚	1	—	1	—	2	1	—	—	5	2	7
傷 害	8	7	—	1	2	2	2	5	27	10	37
殺 人	1	—	—	—	1	1	1	2	6	7	13
嬰 兒 殺	—	—	—	1	—	—	—	1	2	—	2
墮 胎	—	6	2	1	10	—	—	—	19	—	19
公務執行妨害	—	1	—	—	—	1	1	1	4	1	5
演 職	—	—	—	—	—	—	—	—	—	—	—
放 火	—	1	1	—	—	—	—	—	3	2	5
逮捕及監禁	—	—	—	—	—	—	—	—	—	—	—

第七七 新 受 刑 囚 本 籍 別 續

種 別	和歌山	海 草	那 賀	伊 都	有 田	日 高	西 牟 婁	東 牟 婁	計	管 外	合 計
刑 法 ノ 者	驅 逐 入 他	—	—	—	—	—	—	—	—	—	—
	其 他	—	—	3	—	—	—	—	4	1	5
計	2	—	1	—	—	—	—	—	4	2	6
計	89	92	73	43	62	57	67	68	551	156	707
森 林 法 令	—	3	—	—	—	—	—	—	4	1	5
	—	1	—	—	—	—	—	—	1	—	1
	2	2	—	—	—	1	5	—	10	1	11
	11	4	—	—	—	3	8	2	28	7	35
其 他	1	—	1	—	—	—	—	2	—	2	
合 計	103	102	74	43	62	61	81	70	596	165	761

慈惠褒賞

國費恤救	人員	37 ^A
	金額	407 ^円
褒賞	人員	1,540 ^A
	金額	79 ^円
棄兒及養育費	人員	3 ^A
	金額	81 ^円
濟貧恤窮	男	14 ^A
	女	23
	計	37
赤十字社	女員	23,576
愛國婦人會	員	7,166

第八〇 棄兒及養育費 續

種別	大正四年			同三年			同二年			同元年			明治四十四年			
	官費	町村費	私費	計	官費	私費	計	官費	私費	計	官費	私費	計	官費	私費	計
人新ニ養育セシ者	—	—	—	—	—	—	—	—	—	—	1	2	3	—	1	1
養育ヲ廢セシ者	—	—	1	1	—	—	—	—	—	—	—	2	2	—	—	—
員年末現在	2	—	1	3	2	2	4	2	2	4	2	2	4	1	2	3
養育費	月 15,920			月 22,880			月 29,100			月 14,960			月 12,040			
官費	—			—			—			—			—			
町村費	—			—			.500			—			—			
私費	65,000			89,000			101,500			96,700			81,600			
合計	80,920			111,880			131,100			111,660			93,640			

第八一 濟貧恤窮 大正四年

種別	前年ヨリ越人員			新ニ救助ヲ受ケタル者			死亡			廢停			年末現在人員		
	男	女	計	男	女	計	男	女	計	男	女	計	男	女	計
癩疾	4	6	10	—	—	—	—	1	1	—	—	—	4	5	9
老衰	1	6	7	—	—	—	—	1	1	—	—	—	1	5	6
疾病	10	17	27	—	—	—	1	2	3	—	2	2	9	13	22
幼弱	—	—	—	—	—	—	—	—	—	—	—	—	—	—	—
合計	15	29	44	—	—	—	1	4	5	—	2	2	14	23	37
三年	17	36	53	—	—	—	2	7	9	—	—	—	15	29	44
二年	19	46	65	—	—	—	2	10	12	—	—	—	17	36	53
元年	21	57	78	—	—	—	—	8	8	2	3	5	19	46	65
明治四十四年	29	85	114	—	—	—	4	18	22	4	10	14	21	57	78

第八二 赤十字社員 大正四年十二月三十一日

郡市	有功社員	特別社員	終身社員	正社員	終身贊助社員	贊助員	合計
和歌山	15	66	1,161	976	13	—	2,231
海草	1	39	2,193	1,562	5	—	3,800
那賀	1	44	1,641	1,686	1	—	3,373
伊都	—	54	1,210	1,264	1	2	2,531
有田	1	23	2,042	970	7	—	3,043
日高	—	23	2,730	1,176	21	6	2,956
西牟婁	—	40	1,491	1,320	9	—	2,860
東牟婁	2	32	1,181	1,558	8	1	2,782
合計	20	321	12,649	10,512	65	9	23,576

第八二 赤十字社員 續

郡市	有功社員	特別社員	終身社員	正社員	終身贊助社員	贊助員	合計
三年	12	307	11,084	12,313	66	9	23,791
二年	11	294	9,422	13,074	51	31	23,791
元年	11	287	8,963	11,115	51	31	20,458
明治四十四年	11	280	8,467	11,419	50	33	20,260

第八三 愛國婦人會員 大正四年十二月三十一日

郡市	有功章佩用特別會員	特別會員	通常會員	計	郡市	有功章佩用特別會員	特別會員	通常會員	計
和歌山	20	216	1,117	1,353	日高	—	14	993	1,007
海草	8	30	702	740	西牟婁	—	21	407	428
那賀	—	24	997	1,021	東牟婁	1	60	832	893
伊都	7	11	681	699	合計	44	400	6,722	7,166
有田	8	24	993	1,025					

第八四 濟生會資金寄附人員 大正四年十二月三十一日

郡市	壹萬圓以上	五千圓以上	壹千圓以上	五百圓以上	千圓以上	五百圓以上	未滿	計
和歌山	1	4	1	4	13	31	4	58
海草	—	1	1	3	7	16	—	28
那賀	—	—	2	1	4	1	8	16
伊都	—	—	2	1	2	5	2	12
有田	—	—	2	—	1	6	18	27
日高	—	—	2	4	—	5	8	19
西牟婁	—	—	6	1	2	9	26	44
東牟婁	—	3	1	—	11	16	4	35
合計	1	10	16	13	40	89	70	239

第八五 褒賞 大正四年

成績	木杯下賜	金員下賜	褒狀下賜	懸報表彰	合計	賜金額
人命救助者	1	44	7	—	52	79
德行著者	1	3	—	—	4	12
金融財產等寄附者	470	—	—	1,014	1,484	—
合計	472	47	7	1,014	1,540	79

第八五 褒 賞 續

成 績	木 杯 下 賜	金 員 下 賜	褒 狀 下 賜	経 報 表 彰 合 計	賜 金 額
三 年	834	45	18	2,001	2,898
二 年	994	19	50	3,472	4,535
元 年	2,600	25	54	6,506	9,185
明治四十四年	1,295	12	46	4,156	5,509

兵 事

受 檢 總 數	7,568
受檢壯丁体格	
甲種合格者	2,369
乙種合格者	3,044
其 他	2,155
海 軍 志 願 者	325
合格者中	
採 用 者	84
不 採 用 者	67

第八五 褒 賞 續

成 績	木 杯 下 賜	金 員 下 賜	褒 狀 下 賜	縣 報 表 彰 合 計	賜 金 額
三 年	834	45	18	2,001	2,898
二 年	994	19	50	3,472	4,535
元 年	2,600	25	54	6,506	9,185
明治四十四年	1,295	12	46	4,156	5,509

兵 事

受 檢 總 數	7,568
受 檢 壯 丁 体 格 { 甲 種 合 格 者	2,369
{ 乙 種 合 格 者	3,044
{ 其 他	2,155
海 軍 志 願 者	325
合 格 者 中 { 採 用 者	84
{ 不 採 用 者	67

第八六 受檢壯丁體格 大正四年

郡 市	受檢總數	內				譯			
		甲	第一乙	第二乙	計	丙	丁	戊	計
和 歌 山	645	171	43	230	444	167	25	9	201
海 草	1,411	420	69	505	994	312	70	35	417
那 賀	1,001	297	68	366	731	223	42	5	270
伊 都	719	225	41	245	511	156	43	9	208
有 田	809	256	39	284	579	174	43	13	230
日 高	1,025	341	56	337	734	232	50	9	291
西 牟 婁	1,069	344	54	375	773	228	55	13	296
東 牟 婁	889	315	51	281	647	184	47	11	242
合 計	7,568	2,369	421	2,623	5,413	1,676	375	104	2,155
三 年	7,026	2,228	477	2,302	5,007	1,561	422	36	2,019

第八七 受檢壯丁身長 大正四年

郡 市	受檢總數	五尺四寸以上	五尺三寸以上	五尺二寸以上	五尺一寸以上	五尺以上	五尺以下	測尺不能	平 均
和 歌 山	645	193	107	155	78	64	45	3	5.25
海 草	1,411	346	280	305	221	160	97	2	5.21
那 賀	1,001	217	197	254	145	92	96	—	5.22
伊 都	719	124	151	154	145	79	65	1	5.21
有 田	809	189	149	145	177	79	68	2	5.28
日 高	1,025	230	172	212	182	127	100	2	5.23
西 牟 婁	1,069	222	183	246	185	128	105	—	5.22
東 牟 婁	889	195	172	174	144	105	99	—	5.21
合 計	7,568	1,716	1,411	1,645	1,277	834	675	10	5.23

第八八 受檢壯丁教育程度 大正四年

程 度	和歌山	海 草	那 賀	伊 都	有 田	日 高	西牟婁	東牟婁	合 計	三 年
尋常小學校ヲ卒 ラサル者	9	61	23	13	23	40	50	22	241	221
未 就 學										
尋常小學校卒業	74	185	76	34	87	76	84	60	676	679
尋常小學校以上修學者	162	455	282	267	300	446	457	219	2,588	3,543
高等小學卒業	163	309	389	221	197	207	220	265	1,971	1,883
小學校以上修學										
合 計	480	1,122	826	581	669	804	855	604	5,941	6,700

第八九 海軍志願兵 大正四年

郡 市	志願者	受 檢 成 績			合 格 者 中 採 用 兵 種 別								志願者百 中都市比 例	志願者百 中採用
		合 格	不 合 格	計	水兵	軍樂兵	木工	機關兵	看護	主厨	計			
和歌山	24	12	12	24	5	—	—	1	—	—	6	7.4	25.0	
海草	83	31	45	76	9	—	—	6	—	—	15	25.5	18.0	
那賀	58	31	25	56	11	—	1	11	—	—	23	17.8	39.7	
伊都	30	15	15	30	5	—	—	5	—	—	10	9.2	83.3	
有田	18	10	8	18	2	—	—	2	—	—	4	5.5	22.2	
日高	32	15	13	28	1	—	—	7	—	—	8	9.8	25.0	
四牟妻	51	24	27	51	7	—	—	5	—	—	12	15.7	23.5	
東牟妻	29	13	15	28	4	—	—	1	—	1	6	8.9	20.7	
合 計	325	151	160	311	44	—	1	38	—	1	84	100.0	25.8	
三 年	232	131	71	202	26	—	—	20	2	2	50	100.0	21.5	

議 會

選舉有權者	貴族院多額納稅者互選議員	16(附議院)
	衆議院議員	19,894(附議院)
	縣會議員	34,798(附議院)
	郡會議員	32,114(附議院)
	市町村會議員	66,543(附議院)
議員定員	貴族院多額納稅議員	1
	衆議院議員	6
	縣會議員	31
	郡會議員	203
	市町村會議員	2,877

第八九 海軍志願兵 大正四年

郡 市	志願者	受 檢 成 績			合 格 者 中 採 用 兵 種 別								志願者百 中都市比 例	志願者百 中採用
		合 格	不 合 格	計	水兵	軍樂兵	木工	機關兵	看護	主厨	計			
和歌山	24	12	12	24	5	—	—	1	—	—	6	7.4	25.0	
海草	83	31	45	76	9	—	—	6	—	—	15	25.5	18.0	
那賀	58	31	25	56	11	—	1	11	—	—	23	17.8	39.7	
伊都	30	15	15	30	5	—	—	5	—	—	10	9.2	83.3	
右田	18	10	8	18	2	—	—	2	—	—	4	5.5	22.2	
日高	32	15	13	28	1	—	—	7	—	—	8	9.8	25.0	
西牟婁	51	24	27	51	7	—	—	5	—	—	12	15.7	23.5	
東牟婁	29	13	15	28	4	—	—	1	—	1	6	8.9	20.7	
合 計	325	151	160	311	44	—	1	38	—	1	84	100.0	25.8	
三 年	232	131	71	202	26	—	—	20	2	2	50	100.0	21.5	

議 會

選舉有權者	貴族院多額納稅者互選議員	15 <small>(明治四十四年)</small>
	衆議院議員	19,894 <small>(大正四年三月)</small>
	縣會議員	34,798 <small>(大正四年三月)</small>
	郡會議員	32,114 <small>(大正四年三月)</small>
	市町村會議員	66,543 <small>(大正四年三月)</small>
議員定員	貴族院多額納稅議員	1
	衆議院議員	6
	縣會議員	31
	郡會議員	203
	市町村會議員	2,877

第九〇 貴族院多額納稅議員互選有權者

郡市	明治四十四年				明治三十七年			
	人員	互選權ヲ有スル者			人員	互選權ヲ有スル者		
		總額	最多額	最寡額		總額	最多額	最寡額
和歌山	3	10,037	4,661	1,805	2	1,990	1,071	918
海草	3	10,531	6,808	1,836	4	4,307	1,319	938
那賀	2	3,662	1,838	1,774	2	2,137	1,093	1,044
伊都	2	6,599	3,702	2,897	1	1,279	—	—
日高	3	5,749	2,191	1,772	3	3,124	1,148	892
東牟婁	2	8,985	5,406	3,579	3	4,012	1,362	1,294
合計	15	45,563	6,808	1,772	15	16,849	1,362	892

本表ハ其年六月末日現在ヲ示ス

第九一 衆議院、縣會、郡會議員及選舉有權者

郡市	衆議院			縣會			郡會			市會		
	議員	選舉有權者	選舉有權者一人ニ對スル人口	議員	選舉有權者	選舉有權者一人ニ對スル人口	議員	選舉有權者	選舉有權者一人ニ對スル人口	議員	選舉有權者	選舉有權者一人ニ對スル人口
和歌山	1	1,885	42.2	3	3	2,225	35.7	—	—	—	—	—
海草	5	3,939	36.0	6	6	6,066	23.3	40	40	6,162	23.3	
那賀		3,570	28.3	4	4	5,636	17.9	30	30	5,619	25.2	
伊都		2,199	34.7	3	3	3,916	19.5	22	22	3,872	19.7	
有田		2,394	33.0	3	3	4,142	19.1	23	23	4,125	19.2	
日高		2,720	35.1	4	4	4,911	19.4	28	23	4,817	19.8	
西牟婁	1,711	61.6	4	4	4,251	24.8	30	30	3,955	26.7		
東牟婁	1,476	65.6	4	4	3,601	26.9	30	30	3,564	27.1		
合計	6	19,894	38.9	31	31	34,798	22.3	203	203	32,114	24.1	

表中衆議院ノ選舉有權者ハ大正四年十二月二十日縣會ノ選舉有權者ハ大正四年十二月十五日郡會ノ選舉有權者ハ大正四年十月十日及十一月三十日ノ事實ヲ示ス

第九二 衆議院、縣會、郡會議員選舉

郡市	衆議院						縣會						郡會						市會						
	當選者數	選舉有權者中		選舉有權者中投票セシ者數	投票セシ者中投票セタル者數	投票セタル者中投票セシ者數	當選者數	選舉有權者中		選舉有權者中投票セシ者數	投票セシ者中投票セタル者數	投票セタル者中投票セシ者數	當選者數	選舉有權者中		選舉有權者中投票セシ者數	投票セシ者中投票セタル者數	投票セタル者中投票セシ者數	當選者數	選舉有權者中		選舉有權者中投票セシ者數	投票セシ者中投票セタル者數	投票セタル者中投票セシ者數	
		有効	無効					有効	無効					有効	無効					有効	無効				有効
和歌山	1	1,860	10	136	93.2	6.8	3	1,246	8	834	50.6	49.4	—	—	—	—	—	—	—	—	—	—	—	—	—
海草	5	3,809	13	231	94.3	5.7	6	5,211	40	497	91.4	8.6	40	2,444	16	3,702	46.4	53.6	—	—	—	—	—	—	
那賀		3,406	9	290	92.2	7.8	4	4,859	23	482	91.0	9.0	30	3,286	30	2,303	59.1	40.9	—	—	—	—	—		
伊都		2,087	15	155	91.9	8.1	3	3,319	21	349	90.6	9.5	22	1,818	34	2,020	47.0	53.0	—	—	—	—	—		
有田		2,352	8	135	94.6	5.4	3	3,170	211	596	84.8	15.2	23	1,798	26	2,301	43.5	56.5	—	—	—	—	—		
日高		2,561	9	263	90.7	9.3	4	3,650	31	966	79.2	20.8	28	1,794	56	2,967	38.4	61.6	—	—	—	—	—		

第九二 衆議院、縣會、郡會議員選舉 續

郡 市	衆 議 院						縣 會						郡 會					
	當選		選舉有權者中		選舉有權者中		當選		選舉有權者中		選舉有權者中		當選		選舉有權者中		選舉有權者中	
	投票者數	投票者數	投票者數	投票者數	投票者數	投票者數	投票者數	投票者數	投票者數	投票者數	投票者數	投票者數	投票者數	投票者數	投票者數	投票者數	投票者數	投票者數
西 牟 婁	1,697	3	144	92.0	8.0	4	3,468	10	522	86.7	13.3	30	2,311	35	1,609	58.4	41.6	
東 牟 婁	1,333	6	210	86.5	3.5	4	2,714	19	608	81.2	18.8	30	1,523	12	2,029	43.1	56.9	
合 計	6,191	158	73	1,594	92.0	8.0	31	27,637	363	4,854	85.2	14.8	203	14,974	209	16,931	46.9	53.4

表中衆議院ハ大正四年三月縣會ハ大正四年九月郡會ハ大正四年十月及十一月ニ於ケル選舉ノ事實ヲ示ス

第九三 市町村會議員及選舉有權者 大正四年十二月三十一日

郡 市 會	數	議員 定員	選舉有權者	郡 市 會	數	議員 定員	選舉有權者
和 歌 山	1	36	2,672	日 高	37	444	9,524
海 草	42	538	10,345	西 牟 婁	43	484	10,814
那 賀	36	440	9,075	東 牟 婁	29	342	9,295
伊 都	22	300	6,587	合 計	231	2,856	65,626
有 田	21	272	7,314	三 年	231	2,877	66,543

第九四 縣會及縣參事會 大正四年

縣 會				縣 參 事 會	
通 常 會	臨 時 會	開 會 日 數	議 事 件 數	開 會 日 數	議 事 件 數
20	3	28	8	20	67

交 通

種 類	院 元 南 海 加 大 新 宮 大 阪 高 有 田		關 西 鐵 道 鐵 道 鐵 道 鐵 道 鐵 道 鐵 道					
	千 人	千 人	千 人	千 人	千 人	千 人		
鐵 道	乘 客	乘 車	1,405	532	401	334	138	59
	下 車	1,374	559	401	329	142	51	
貨 物	發 荷	102	80	2	24	3	1	
	着 荷	67	52	2	24	3	0	
電 車	乘 客	395	154	36	45	33	4	
	貨 物	274	48	1	10	3	0	
電 車	貨 物	669	202	37	55	36	4	
汽 船	乘 車	1,564						
	下 車	1,564						
郵 便	郵 便 局 數	121	電 信 取 扱 所	87				
	郵 便 函 數	1,037	內 國	發 信 361,083				
電 報	通 常	引 受 21,980,715	電 報	着 信 427,878				
	小 包	引 受 25,233,247	外 國	發 信 486				
電 話	電 話 事 務 取 扱 局 數	62	電 報	着 信 702				
	電 話 加 入 人 員	3,242	電 報 料 金	74,316				
馬 車	馬 車	乘 用 23						
	牛 車	荷 積 用 100						
小 船	動 力 有 ス 船	91						
	動 力 有 セ 船	10,906						
自 動 車	自 動 車	2						
	自 動 車	2						

第九二 衆議院、縣會、郡會議員選舉 續

郡市	衆議院				縣會				郡會								
	當選		選舉有權者中		當選		選舉有權者中		當選		選舉有權者中						
	投票者數	投票者數	投票者數	投票者數	投票者數	投票者數	投票者數	投票者數	投票者數	投票者數	投票者數	投票者數					
西牟婁	1,697	3	144	92.0	8.0	4	3,468	10	522	86.7	13.3	30	2,311	35	1,609	58.4	41.6
東牟婁	1,585	6	210	86.5	3.5	4	2,714	19	608	81.2	18.8	30	1,523	12	2,029	43.1	56.9
合計	6,19,158	73	1,594	92.0	8.0	31	27,637	363	4,854	85.2	14.8	203	14,974	209	16,931	46.9	53.4

表中衆議院ハ大正四年三月縣會ハ大正四年九月郡會ハ大正四年十月及十一月ニ於ケル選舉ノ事實ヲ示ス

第九三 市町村會議員及選舉有權者 大正四年十二月三十一日

郡	市	會	數	議員定員	選舉有權者	郡	市	會	數	議員定員	選舉有權者
和歌山			1	36	2,672	日高			37	444	9,524
海草			42	538	10,345	西牟婁			43	484	10,814
那賀			35	440	9,075	東牟婁			29	312	9,295
伊都			22	300	6,587	合計			231	2,856	65,626
右田			21	272	7,314	三年			231	2,877	66,543

第九四 縣會及縣參事會 大正四年

縣會				縣參事會	
通	常	會	臨時	開會日數	議事件數
開會日數	議事件數	開會日數	議事件數	開會日數	議事件數
20	28	3	8	20	67

交通

	院線元	南海	加大	新宮	大阪	高野	有田
	關西	鐵道	輕鐵	輕鐵	野鐵	鐵道	鐵道
鐵道	乗客	1,405	532	401	334	138	59
	下車	1,374	559	401	320	142	51
貨物	發荷	102	80	2	24	3	1
	着荷	67	52	2	24	3	0
貨金	乗客	395	154	36	45	33	4
	貨物計	274	48	1	10	3	0
電車	乗車	1,564					289
	下車	1,564					286
	貨金	185					
郵便	郵便局數	121					87
	郵便函數	1,037					361,083
電信	通	引受	21,980,715				427,878
	常	配達	25,233,247				486
小包	引受	253,637					702
	配達	310,271					74,316
電話	電話事務取扱局數	62					23
	電話加入人員	3,242					100
小船	動力ヲ有スル船	91					2,042
	動力ヲ有セザル船	10,906					16,268
諸車	馬車						1,390
	牛車						7,958
	人力車						2
	自轉車						
	自動車						

第九五 鐵道乘客及貨物ノ一(院線元關西) 大正四年度

驛名	乗客人員		貨物數量		貨金			乗客百人ニ付平均貨金	發荷貨物一噸ニ付平均貨金
	乗車	下車	發荷	着荷	乗客	貨物	計		
和歌山	194,844	163,104	37,242	23,012	40,390	125,302	165,692	20.29	3.36
田井ノ瀬	34,700	36,827	729	168	3,537	1,836	5,373	10.19	2.52
布施屋	59,365	60,572	622	340	6,701	1,291	7,992	11.29	2.08
舟戸	87,519	87,692	3,990	2,703	14,391	10,872	25,263	16.44	2.72
岩出	84,140	84,213	2,084	2,893	11,500	3,232	14,732	13.67	1.55
打田	70,590	75,329	5,755	2,246	12,464	12,507	24,971	17.66	2.18
粉河	192,423	189,172	7,682	8,317	20,771	21,725	42,496	10.79	2.83
名手	69,353	69,851	19,182	4,667	12,846	36,918	49,764	18.52	1.92
笠田	83,997	84,917	4,853	4,084	14,132	13,181	27,313	16.82	2.67
妙寺	64,845	63,045	5,512	4,286	11,214	17,578	28,792	14.21	3.19
高野	279,928	261,566	11,895	8,618	186,677	21,623	208,300	66.69	1.81
橋本	161,572	174,295	2,659	5,276	58,027	7,679	65,706	35.67	2.89
隅田	22,532	23,471	397	980	2,935	521	3,456	13.03	1.31
合計	1,405,808	1,374,054	102,602	67,590	395,585	274,265	669,850	28.14	2.67
三年度	1,242,786	1,209,643	84,631	72,122	233,769	221,434	455,203	18.81	2.62
二年度	1,288,536	1,251,010	107,585	77,939	267,688	250,242	517,930	20.78	2.33
元年度	1,223,613	1,196,984	100,515	72,337	257,925	228,816	486,741	20.99	2.28
明治四十四年度	1,145,599	1,116,882	77,139	74,153	250,353	193,011	443,364	21.85	2.50

第九六 鐵道乘客及貨物ノ二(南海鐵道) 大正四年

驛名	乗客人員		貨物數量		貨金			乗客百人ニ付平均貨金	發荷貨物一噸ニ付平均貨金
	乗車	下車	發荷	着荷	乗客	貨物	計		
和歌山市	511,933	535,145	80,649	52,005	151,873	47,915	199,788	29.666	5.94
紀ノ川	20,703	24,052	10	10	2,602	23	2,625	12.570	2.255
合計	532,636	559,197	80,659	52,015	154,475	47,938	202,413	29.002	5.94
三年度	512,338	534,281	69,069	55,910	149,461	43,567	193,028	29.172	6.31
二年度	485,054	509,678	70,949	57,240	154,151	44,164	198,315	31.780	6.22
元年度	447,512	464,890	55,656	42,690	148,674	34,602	183,276	33.231	6.22
明治四十四年	411,434	430,680	83,463	41,928	132,072	39,987	172,059	32.100	4.79

第九七 鐵道乘客及貨物ノ三(加太輕鐵) 大正四年

驛名	乗客人員		貨物數量		貨金			乗客百人ニ付平均貨金	發荷貨物一噸ニ付平均貨金
	乗車	下車	發荷	着荷	乗客	貨物	計		
和歌山	163,682	168,520	1,012	624	15,911	636	16,547	9.720	6.29
北嶋	9,833	9,107	—	27	761	—	761	7.736	—

第九七 鐵道乘客及貨物ノ三(加太輕鐵) 續

Table with 11 columns: Station Name, Passenger Personnel (Boarding, Alighting, Total), Freight Quantity (Loaded, Unloaded, Total), Freight Amount (Passenger, Goods, Total), Passenger per 100, and Freight per 100. Rows include stations like 島橋, 中松江, 八幡前, etc.

第九八 鐵道乘客及貨物ノ四(新宮鐵道) 大正四年

Table with 11 columns: Station Name, Passenger Personnel, Freight Quantity, Freight Amount, Passenger per 100, and Freight per 100. Rows include stations like 新宮, 熊野地, 三輪崎, etc.

第九九 鐵道乘客及貨物ノ五(大阪高野鐵道) 大正四年

Table with 11 columns: Station Name, Passenger Personnel, Freight Quantity, Freight Amount, Passenger per 100, and Freight per 100. Rows include stations like 橋本, 高野辻, 紀見峠, etc.

第一〇〇 鐵道乘客及貨物ノ六(有田鐵道) 大正四年

Table with 11 columns: Station Name, Passenger Personnel, Freight Quantity, Freight Amount, Passenger per 100, and Freight per 100. Rows include stations like 海岸, etc.

第一〇〇 鐵道乘客及貨物ノ六(有田鐵道) 續

Table with 11 columns: Station Name, Passenger Personnel, Freight Quantity, Freight Amount, Passenger per 100, and Freight per 100. Rows include stations like 湯淺, 吉川, 明王寺, etc.

第一〇一 電車乘客及賃金 大正四年

Table with 4 columns: Name, Passenger Personnel (Boarding, Alighting, Total), Freight Amount, and Passenger per 100. Rows include 和歌山水力電氣軌道 and 三年.

第一〇二 汽船乘客 大正四年

Table with 13 columns: Port Name, Passengers (Jan-Dec), Total Passengers, and Total Freight. Rows include ports like 和歌浦港, 日方港, 津港, etc.

第一〇二 汽船乗客 續

港名	月												合計
	一月	二月	三月	四月	五月	六月	七月	八月	九月	十月	十一月	十二月	
比井港 {乗船 上陸}	562 594	514 542	521 572	720 732	531 552	548 562	601 594	592 590	579 564	528 519	534 572	541 573	6,771 6,966
印南港 {ク ク}	582 320	819 921	610 421	448 524	610 413	371 302	126 341	373 320	418 432	391 368	301 280	271 180	5,320 4,822
埴屋港 {ク ク}	248 —	137 —	227 —	297 —	304 —	134 —	194 —	240 —	250 —	292 —	282 —	199 —	2,804 —
南部港 {ク ク}	255 169	373 221	498 205	398 270	439 313	188 144	297 272	523 227	419 231	349 213	336 169	227 219	4,302 2,653
田邊港 {ク ク}	2,468 2,580	2,281 2,489	3,362 3,057	3,701 3,612	3,478 3,923	2,029 2,132	2,772 3,014	3,418 2,908	2,798 2,483	2,622 2,653	2,625 2,340	2,815 2,478	34,369 33,669
周參見港 {ク ク}	332 317	325 257	427 472	363 380	462 541	258 268	383 418	422 404	416 370	303 385	386 307	347 435	4,424 4,554
日置港 {ク ク}	205 105	197 76	96 47	107 78	83 76	42 39	143 55	84 76	72 65	78 64	65 52	98 83	1,270 816
串本港 {ク ク}	989 1,107	1,075 1,123	984 1,214	1,133 1,263	1,001 1,448	705 343	878 1,155	994 1,198	949 1,010	742 1,177	829 1,035	953 1,060	11,232 13,133
田並港 {ク ク}	51 31	25 32	31 34	53 34	55 43	24 34	64 68	59 51	37 47	29 38	7 4	45 43	480 459
和深港 {ク ク}	— —	61 51	58 69	104 60	62 62	46 43	89 74	86 51	46 38	13 36	18 15	21 21	634 520
江住港 {ク ク}	121 57	71 70	129 80	120 98	112 87	64 38	96 83	99 71	86 78	69 47	72 58	100 84	1,139 851
三輪崎港 {ク ク}	209 191	249 36	239 284	233 195	276 292	134 197	220 251	230 150	92 88	167 169	168 170	147 246	2,364 2,269
勝浦港 {ク ク}	1,812 1,376	1,738 1,306	2,389 1,768	2,780 2,002	3,094 2,586	1,465 1,417	1,746 1,585	1,475 1,547	1,717 1,479	1,677 1,686	1,742 1,655	1,719 1,674	23,374 20,031
太地港 {ク ク}	186 81	116 82	97 46	112 90	72 100	99 55	600 72	31 44	26 30	45 41	72 37	36 36	1,494 714
古座港 {ク ク}	436 326	390 364	480 418	547 315	396 354	332 243	442 364	421 317	289 208	390 282	283 284	367 342	4,773 3,822
合計 {ク ク}	19,632 20,538	21,041 20,230	29,709 28,094	30,949 32,358	33,048 34,755	19,528 18,210	24,612 24,721	24,638 23,825	21,986 20,735	23,137 23,128	21,034 20,138	20,535 20,035	289,849 286,817
三年 {ク ク}	20,434 20,107	21,938 21,199	24,634 21,564	23,500 23,279	23,593 23,541	17,002 16,990	16,462 16,430	20,769 21,534	21,694 21,318	24,082 24,930	19,017 19,476	18,921 18,869	252,046 249,237

第一〇三 宿泊人員署別 大正四年

署名	管内人		管外人		外國人		合計		
	男	女	男	女	男	女	男	女	計
和歌山警察署 {投宿 滞在}	22,951 23,912	4,204 4,985	24,011 33,896	4,735 5,328	28 31	—	46,990 57,839	8,940 10,313	55,930 68,152
黒江分署 {ク ク}	4,287 1,448	596 172	3,929 1,886	779 358	17 6	—	8,233 3,340	1,375 530	9,608 3,870
加太分署 {ク ク}	1,229 507	296 68	4,175 1,617	1,317 313	— —	—	5,404 2,124	1,613 381	7,017 2,505

第一〇三 宿泊人員署別 續

署名	管内人		管外人		外國人		合計		
	男	女	男	女	男	女	男	女	計
岩出警察署 {ク ク}	3,963 1,510	434 285	6,683 2,558	1,092 281	43 20	—	10,689 4,088	1,527 566	12,216 4,654
粉河分署 {ク ク}	4,317 2,156	486 232	10,763 3,142	3,849 443	14 9	—	15,094 5,307	4,336 675	19,430 5,982
東野上分署 {ク ク}	7,811 2,392	273 166	1,992 1,360	131 189	14 7	—	9,817 3,759	404 355	10,221 4,114
橋本警察署 {ク ク}	4,473 1,858	387 301	21,017 6,766	6,062 909	30 19	—	25,520 8,943	6,449 1,210	31,969 9,853
妙寺分署 {ク ク}	6,103 2,494	1,087 644	26,587 4,595	12,242 1,137	21 2	—	32,711 7,091	13,331 1,781	46,042 8,872
高野分署 {ク ク}	14,811 1,424	6,237 296	104,319 16,124	59,348 8,140	29 —	—	119,159 17,548	65,586 8,436	184,745 25,984
湯淺警察署 {ク ク}	13,301 8,988	1,015 890	6,485 6,103	957 1,090	31 53	—	19,817 15,144	1,972 1,980	21,789 17,124
鳥屋城分署 {ク ク}	10,494 4,389	424 172	4,406 2,208	249 382	18 15	—	14,918 6,612	673 554	15,591 7,166
御坊警察署 {ク ク}	21,540 20,594	2,093 2,265	12,369 9,877	1,542 1,915	97 177	—	34,006 30,648	3,635 4,180	37,641 34,828
南部分署 {ク ク}	14,351 9,352	717 1,167	3,717 4,121	506 649	35 53	—	18,103 13,526	1,223 1,816	19,326 15,342
田邊警察署 {ク ク}	28,032 27,507	3,535 8,917	10,937 26,926	2,180 10,198	73 59	—	39,042 54,492	5,715 19,115	44,757 73,607
周參見分署 {ク ク}	7,230 4,294	685 483	2,959 2,331	509 497	29 53	—	10,218 6,678	1,194 980	11,412 7,658
串本分署 {ク ク}	7,171 5,989	494 433	4,544 4,277	627 546	69 56	—	11,784 10,322	1,121 979	12,905 11,301
新宮警察署 {ク ク}	34,844 21,590	2,596 2,874	30,677 29,867	3,929 3,395	167 212	—	65,688 51,669	6,525 6,269	72,213 57,938
古座分署 {ク ク}	13,773 5,752	645 585	4,686 4,380	447 406	67 77	—	18,526 10,209	1,092 991	19,618 11,200
本宮分署 {ク ク}	11,642 6,570	1,328 1,406	9,671 6,162	1,527 1,394	17 12	—	21,330 12,744	2,855 2,800	24,185 15,544
合計 {ク ク}	232,323 152,726	27,532 26,341	293,927 168,196	102,028 37,570	799 861	6	527,049 321,783	129,566 63,911	656,615 385,694
三年 {ク ク}	222,718 159,298	24,740 34,679	182,657 179,994	30,617 30,870	510 543	3 1	405,885 339,835	55,360 65,550	461,245 405,385

第一〇四 宿泊人員月別 大正四年

月次	管内人		管外人		外國人		合計		
	男	女	男	女	男	女	男	女	計
一月 {投宿 滞在}	18,041 13,257	1,429 1,604	15,895 14,017	1,669 2,203	103 77	—	34,039 27,351	3,098 3,807	37,137 31,158
二月 {ク ク}	17,710 11,858	1,446 1,758	15,280 13,071	1,912 1,890	44 109	—	33,034 25,038	3,358 3,648	36,392 28,686

第一〇四 宿泊人員月別 續

月次	管内人		管外人		外國人		合計		計
	男	女	男	女	男	女	男	女	
三月	21,100	2,498	23,176	5,482	61	—	44,337	7,980	52,317
四月	13,284	2,159	15,102	5,721	66	—	28,452	7,880	36,332
五月	24,931	5,529	70,738	40,758	90	—	95,759	46,287	142,046
六月	14,059	3,036	23,669	7,923	51	—	37,779	10,959	48,738
七月	26,312	5,472	61,261	34,522	51	1	87,624	39,995	127,619
八月	16,403	3,955	19,685	5,324	49	—	36,137	9,279	45,416
九月	15,605	1,456	15,908	3,987	49	—	31,562	5,443	37,005
十月	12,377	1,841	11,662	2,701	103	—	24,142	4,542	28,684
十一月	17,059	1,543	14,675	2,448	64	2	31,798	3,993	35,791
十二月	12,063	1,700	11,283	2,085	64	—	23,410	3,785	27,195
合計	17,849	1,730	14,915	2,433	49	1	32,813	4,164	36,977
	12,638	2,405	11,870	2,568	14	—	24,522	4,973	29,495
	18,120	1,804	14,227	2,473	77	1	32,424	4,278	36,702
	14,269	2,608	10,927	1,901	100	—	25,296	4,509	29,805
	18,891	1,715	16,417	2,452	46	—	35,354	4,167	39,521
	7,369	2,300	12,490	1,964	52	—	19,911	4,264	24,175
	18,063	1,383	15,518	1,963	63	1	33,644	3,352	36,996
	12,074	1,385	12,036	1,708	83	—	24,193	3,093	27,286
	18,642	1,527	15,917	1,924	102	—	34,661	3,451	38,112
	13,075	1,590	12,384	1,582	93	—	25,552	3,172	28,724
合計	232,323	27,532	293,927	102,029	799	6	527,049	129,566	656,615
	152,726	26,341	168,196	37,570	861	—	321,783	63,911	385,694

第一〇五 郵便、電信、電話局所及郵便線路累年比較

年次	局所							線路			
	郵便局	左ノ内電信ヲ取扱フモノ	公衆電報取扱所	電話事務取扱局	郵便切手賣下所	郵便函	通常道路	鐵道	水路	小包郵便通常線路	
明治四十四年	118	80	11	42	966	1,005	285.09	29.7	184.7	10.32	
大正元年	120	84	11	53	1,031	1,058	264.26	11.2	586.7	10.19	
同二年	120	84	11	56	1,004	1,040	306.12	45.4	500.8	10.17	
同三年	120	84	11	56	999	1,032	308.34	45.4	339.3	10.17	
同四年	121	87	9	62	1,004	1,037	202.26	51.1	301.1	31.17	

第一〇六 内國通常郵便累年比較

年次	引									配達	人口一人ニ對スル引受郵便物
	書狀	葉書	新聞紙及雜誌	書籍類	業務用書類	見本	農産物種子	無料	計		
明治四十四年度	3,590,473	12,419,448	1,588,038	211,375	169,559	25,873	8,690	547,157	18,560,613	20,881,259	25.18

第一〇六 内國通常郵便累年比較 續

年次	引									配達	人口一人ニ對スル引受郵便物
	書狀	葉書	新聞紙及雜誌	書籍類	業務用書類	見本	農産物種子	無料	計		
大正元年度	3,796,373	12,230,725	2,120,750	225,322	189,220	24,596	11,660	532,486	19,131,132	21,899,409	25.73
年次	引				受				再掲	廣告郵便	集金郵便
	普通書留	價格表記	其他	合計	別配達	配達證明	内容證明	合計			
大正二年度	20,242,241	242,953	21,903	2,198	20,509,295	314	4,309	2,243	280,748	24,749	
同三年度	20,139,726	241,671	22,262	1,858	20,405,517	321	4,050	3,319	300,195	29,284	
同四年度	21,705,529	252,088	20,969	2,129	21,980,715	296	4,440	3,267	236,778	28,856	
年次	配達				再掲				集金郵便	取立不能	
	普通書留	價格表記	其他	合計	留置	私書函渡	取立	合計			
大正二年度	23,769,679	304,287	26,445	24,100,411	2,218	120,534	28,750	22,246			
同三年度	24,017,750	282,024	22,597	24,322,371	2,311	166,921	40,700	27,165			
同四年度	24,913,734	297,899	21,614	25,233,247	3,502	139,303	42,482	22,415			

第一〇七 電信累年比較

年次	内國通報					外國通報						
	發有	信料	着有	信料	料金	發有	信料	着有	信料	料金		
明治四十四年度	375,822	64,630	435,970	68,687	87,408	152	24	234	27	1,635		
大正元年度	361,892	60,474	411,152	68,454	84,865	181	12	277	57	1,721		
年次	發信電報					着信電報						
	内國	外國	合計	料金	中繼信	内國	外國	合計	料金	中繼信		
大正二年度	313,368	60,698	329	10	374,405	78,454	366,547	67,879	481	54	434,961	411,681
同三年度	27,261	62,404	330	26	350,021	70,827	335,625	75,283	396	72	411,376	396,674
同四年度	302,482	58,601	464	22	361,569	74,316	356,681	71,197	617	55	428,580	432,032
年次	電信線路				電柱							
	線路延長	架空ケーブル	地下ケーブル	合計	本柱	支柱	合計	中繼柱				
大正二年度	127.24	426.04	—	—	—	—	—	7,978	209			
同三年度	127.13	425.00	—	—	—	—	—	7,893	193			
同四年度	127.07	428.03	—	—	—	—	—	7,951	186			

第一〇八 小包郵便累年比較

年次	内國小包			外國小包		
	引	受	配達	引	受	配達
明治四十四年度	208,629	7,876	280,988	559	—	421

第一〇八 小包郵便累年比較

Table showing annual comparison of small parcel mail (小包郵便累年比較) from Meiji 44 to Taisho 4. It includes columns for domestic (内國) and foreign (外國) mail, with sub-categories for parcels (小包) and letters (書留).

第一〇九 電話、電話線路累年比較

Table showing annual comparison of telephone and telegraph lines (電話、電話線路累年比較). It includes data on aerial lines (架空線), underground cables (地下ケーブル), and telegraph poles (電柱).

第一一〇 郵便爲替累年比較

Table showing annual comparison of postal exchange (郵便爲替累年比較) from Meiji 44 to Taisho 4. It details exchange rates and volumes for domestic (内國) and foreign (外國) mail, including categories like 'exchange of letters' (爲替料).

第一一一 諸車 大正五年三月三十一日

Table showing various types of vehicles (諸車) as of March 31, 1916. It lists different vehicle types such as horse-drawn (馬車), rickshaws (人力車), and motor vehicles (自動車) across various municipalities (郡市).

表中米印ヲ冠セルハ免稅車ヲ示ス

第一一二 小船 大正五年三月三十一日

郡	市	動力ヲ有スル船	動力ヲ有セサル船	計	郡	市	動力ヲ有スル船	動力ヲ有セサル船	計
和歌山		2	512	514	日高		4	1,971	1,975
海草		5	2,761	2,766	四牟婁		38	2,163	2,201
那賀		—	146	146	東牟婁		42	2,243	2,285
伊都		—	118	118	合計		91	10,906	10,997
有田		—	992	992				123	123
			44	44	表中米印ヲ冠セルハ免税船ヲ示ス				

財政

租税	國稅	3,092,778	縣	歳入	1,295,369	
	縣稅	956,085		歳出	1,193,843	
	市町村稅	1,242,605		郡	歳入	90,833
	計	5,291,468			歳出	90,725
國稅	地租	928,034	市	歳入	184,510	
	所得稅	358,510		歳出	184,494	
	營業稅	217,022	町村	歳入	1,586,578	
	酒稅	1,062,020		歳出	1,583,254	
	煙草稅	67,759	縣有價證券	1,267,050		
	鹽稅	342,769		縣有貸付金	51,390	
	其他	116,664			產現金	187,237
計	3,092,778	郡有財產	252,697			
縣稅	地租割	412,233	市町村基本財產	1,783,695		
	雜種稅	210,049	郡債	7,814		
	戶數割	181,269	市町村債	98,943		
	營業稅	37,549	水利組合債	3,824		
	其他	114,987				
計	956,085					
市町村稅	國稅附加稅	28,130	市	224,058		
	縣稅附加稅	87,582	町	884,118		
	特別稅	5,000	村	13,717		
	計	120,712	計	1,121,893		

第一一二 小 船 大正五年三月三十一日

郡	市	動力ヲ有スル船	動力ヲ有セザル船	計	郡	市	動力ヲ有スル船	動力ヲ有セザル船	計
和歌山		2	512	514	日高		4	1,971 * 6	1,975 * 6
海草		5	2,761 * 7	2,766 * 7	西牟婁		38	2,163 * 15	2,201 * 15
那賀		—	146 * 9	146 * 9	東牟婁		42	2,243 * 42	2,285 * 42
伊都		—	118	118	合計		91	10,906 * 123	10,997 * 123
有田		—	992 * 44	992 * 44	表中米印ヲ冠セルハ免税船ヲ示ス				

財 政

租税	國稅	3,092,778	縣	歲入	1,295,369
	縣稅	956,085		歲出	1,193,843
	市町村稅	1,242,605		郡	歲入
	計	5,291,468		歲出	90,725
國稅	地租	928,034	市	歲入	184,510
	所得稅	358,510		歲出	184,494
	營業稅	217,022	町村	歲入	1,586,578
	酒稅	1,062,020		歲出	1,583,254
	醬油稅	67,759	縣有財產	縣有價證券	1,267,050
	雜費稅	342,769		貸付金	51,390
其他	116,664	產現金		187,237	
	計	3,092,778	郡有財產	252,697	
縣稅	地租割	412,233	市町村基本	1,783,695	
	雜種稅	210,049	財產		
	戶數割	181,269	郡債	7,814	
	營業稅	37,549	市町村債	93,943	
	其他	114,987	水利組合債	3,824	
	計	956,085			
市町村稅	國稅附加稅	28,130	市	町	村
	縣稅附加稅	87,582	町	村	村
	特別稅	5,000			
	計	120,712			

第一一三 租稅負擔額ノ一(累年比較)

年次	租稅負擔額				百分比例				現住一戸當負擔				現住一人當負擔			
	國稅	縣稅	市町村稅	合計	國稅	縣稅	市町村稅	合計	國稅	縣稅	市町村稅	合計	國稅	縣稅	市町村稅	合計
明治三十九年度	2,759,581	762,319	689,999	4,211,899	65.52	18.10	16.38	21.49	5.92	5.36	32.77	3.90	1.08	.98	5.96	
同四十年年度	3,238,936	709,987	803,938	4,752,861	68.12	14.94	16.94	24.98	5.48	6.20	36.66	4.57	1.00	1.01	6.56	
同四十一年度	3,308,469	716,477	1,012,819	5,037,765	65.79	13.98	20.23	25.01	5.32	7.69	38.02	3.58	.97	1.41	6.98	
同四十二年度	3,571,844	674,231	1,066,661	5,312,736	66.40	12.69	20.91	27.20	5.13	8.12	40.45	4.88	.92	1.46	7.26	
同四十三年度	3,395,792	790,503	1,122,926	5,309,221	63.96	14.89	21.15	24.56	5.72	8.12	38.40	4.63	1.08	1.53	7.24	
同四十四年度	3,265,575	1,096,415	1,211,632	5,573,622	59.39	19.94	20.67	24.04	8.07	8.35	40.46	4.42	1.48	1.53	7.43	
大正元年度	3,634,471	945,060	1,287,625	5,867,156	62.61	16.28	21.11	27.68	7.20	9.33	44.22	4.89	1.27	1.65	7.81	
同二年度	3,659,272	929,659	1,299,620	5,888,551	62.14	15.78	22.08	26.15	6.65	9.29	42.09	4.77	1.21	1.70	7.68	
同三年度	3,615,770	934,020	1,335,963	5,885,753	61.45	15.87	22.68	25.50	6.59	9.42	41.51	4.68	1.19	1.73	7.61	
同四年度	3,092,778	956,085	1,242,605	5,291,468	58.45	18.07	23.48	21.66	6.70	8.70	37.06	3.99	1.23	1.60	6.82	

一、表中大正四年度市町村稅ハ豫算決議額ヲ示ス以下各表亦同シ

第一一四 租稅負擔額ノ二(郡市別) 大正四年度

郡市	租稅負擔額				百分比例				現住一戸當負擔				現住一人當負擔			
	國稅	縣稅	市町村稅	合計	國稅	縣稅	市町村稅	合計	國稅	縣稅	市町村稅	合計	國稅	縣稅	市町村稅	合計
和歌山	922,870	105,647	120,712	1,149,229	80.30	9.19	10.51	56.85	6.51	7.43	70.79	11.61	1.33	1.52	14.46	
海草郡	617,253	192,024	200,279	1,009,556	61.14	19.02	19.84	23.40	7.28	7.59	38.27	4.36	1.36	1.41	7.13	
賀那郡	416,037	140,975	162,771	719,783	57.80	19.59	22.61	22.62	7.67	8.85	39.14	4.11	1.39	1.61	7.11	
伊都郡	284,521	90,344	130,037	504,902	56.35	17.90	25.75	21.74	6.90	9.93	38.57	3.73	1.18	1.70	6.61	
右田郡	209,130	93,244	126,592	428,966	48.75	21.74	29.51	14.75	6.58	8.93	30.26	2.64	1.18	1.61	5.43	
日高郡	262,233	119,243	158,917	540,393	48.52	22.14	29.34	15.52	7.06	9.41	31.99	2.75	1.25	1.67	5.67	
西牟婁郡	224,428	107,492	176,245	508,165	44.16	21.15	34.69	11.78	5.64	9.25	26.67	2.13	1.02	1.57	4.82	
東牟婁郡	156,306	107,114	167,052	430,472	36.31	24.88	38.81	8.46	5.80	9.04	23.30	1.62	1.11	1.73	4.46	
合計	3,092,778	956,085	1,242,605	5,291,468	58.45	18.07	23.48	21.66	6.70	8.70	37.06	3.99	1.23	1.60	6.62	

第一一五 國稅累年比較ノ一

年次	地租					所得稅	營業稅	酒稅			醬油稅		
	田租	畑租	宅地租	雜地租	計			酒造稅	酒類及酒類製造稅	計	醬油稅	家用醬油稅	計
明治三十九年度	761,370	?	213,200	155,347	1,129,917	215,642	197,463	1,073,430	5,140	1,078,570	73,853	12,967	86,820
同四十年年度	769,463	?	212,801	155,490	1,137,754	245,156	212,313	1,085,639	3,876	1,089,515	68,497	12,864	81,361
同四十一年度	778,048	?	213,918	156,469	1,148,435	291,536	256,016	1,073,753	3,192	1,076,945	58,797	13,034	71,831
同四十二年度	784,829	?	214,205	154,914	1,153,948	311,733	276,373	1,280,828	2,076	1,282,904	55,595	13,227	68,822
同四十三年度	701,733	?	215,241	155,737	1,052,711	322,100	288,057	1,253,863	1,186	1,255,049	55,164	13,299	68,463
同四十四年度	671,886	108,635	139,153	23,930	943,604	324,237	261,274	1,252,154	3,300	1,255,454	57,089	13,299	70,388
大正元年度	672,381	107,409	140,534	23,880	944,204	357,738	278,430	1,408,111	3,400	1,411,520	60,117	13,277	73,394
同二年度	675,841	108,719	141,253	23,762	949,575	354,113	296,515	1,442,180	1,559	1,443,739	58,669	13,262	71,931
同三年度	678,044	108,945	141,808	23,702	952,499	416,625	309,050	1,379,854	46	1,379,900	54,930	13,012	67,942
同四年度	657,442	104,644	142,289	23,659	928,034	358,510	217,022	1,062,020	-	1,062,020	54,854	12,905	67,759

第一一六 國稅累年比較ノ二

Table showing annual comparison of national taxes from Meiji 39 to Taisho 4. Columns include year, consumption tax, business tax, industry tax, land tax, and total.

第一一七 國稅郡市別ノ一 大正四年度

Table showing national taxes by prefecture/city for Taisho 4. Columns include prefecture/city, land tax, business tax, alcohol tax, and oil tax.

第一一八 國稅郡市別ノ二 大正四年度

Table showing national taxes by prefecture/city for Taisho 4, including consumption tax, business tax, and other taxes.

第一一九 第三種所得稅ノ一 大正四年度

Table showing the first category of third-kind income tax for Taisho 4, categorized by prefecture/city and income level.

第一二〇 第三種所得稅ノ二 大正四年度

Table showing the second category of third-kind income tax for Taisho 4, categorized by prefecture/city and income level.

第一二一 第三種所得稅ノ三 大正四年度

Table showing the third category of third-kind income tax for Taisho 4, categorized by prefecture/city and income level.

第一二二 第三種所得稅種類別ノ一 大正四年度

郡市	田畑	住宅地及貸家	山林伐採	原野其他土地	業	牧養及採取業	貸金預金其他利子	俸給、給料、手当、歳食	合計	
									人員	税額
和歌山	151,542	331,357	1,118	560	—	3,132	119,601	300,935	—	
海草	585,732	98,502	16,941	462	—	5,176	88,533	140,676	—	
那賀	685,684	47,247	20,283	11,022	—	2,688	70,602	73,181	—	
伊都	236,305	24,337	25,545	5,966	—	2,164	36,047	47,294	—	
有田	287,524	22,435	19,790	2,398	—	1,008	24,777	46,070	—	
日高	311,495	26,450	42,850	137	—	2,722	20,927	56,724	—	
西牟婁	240,148	41,739	82,460	215	—	4,563	43,424	81,564	—	
東牟婁	67,012	46,082	239,601	178	901	6,528	48,565	83,103	—	
合計	2,565,442	638,149	448,588	20,938	901	27,976	452,476	829,547	—	

第一二三 第三種所得稅種類別ノ二 大正四年度

郡市	諸給與	商業	工業	農業	勞力	其他所得	合計	
							人員	税額
和歌山	70,894	557,965	157,444	74,482	594	44,127	1,813,761	—
海草	19,521	232,202	78,608	27,936	12	7,999	1,302,300	—
那賀	5,451	91,213	40,541	18,107	—	4,295	1,070,309	—
伊都	4,140	63,982	27,834	10,231	—	2,737	486,582	—
有田	3,750	100,220	47,987	17,155	210	4,961	578,285	—
日高	4,537	86,819	20,729	24,275	—	5,497	603,162	—
西牟婁	5,610	130,787	31,468	33,830	883	16,795	713,486	—
東牟婁	4,112	238,581	20,800	35,989	2,067	27,715	821,234	—
合計	118,015	1,501,769	425,411	242,005	3,766	114,136	7,389,119	—

第一二四 第三種所得稅納額別人員 大正四年度

郡市	納額別人員													合計
	千圓以上	五百圓以上	貳百圓以上	百圓以上	五十圓以上	拾圓以上	貳拾圓以上	拾五圓以上	拾圓以上	五圓以上	參圓以上	貳圓以上	未滿	
和歌山	2	10	24	50	115	188	201	182	446	561	110	161	2,050	
海草	2	5	13	24	78	104	154	168	361	512	161	316	1,898	
那賀	2	3	9	25	55	104	117	132	336	447	147	335	1,715	
伊都	—	1	2	6	25	55	66	68	144	260	62	162	851	
有田	—	2	3	14	36	52	63	65	154	307	79	230	1,005	
日高	—	2	9	10	23	57	67	84	189	257	79	173	950	
西牟婁	—	5	8	15	30	61	83	78	187	321	96	136	1,002	
東牟婁	8	1	6	21	29	52	62	64	187	349	58	118	955	
合計	14	29	74	165	394	673	813	841	2,004	3,014	792	1,631	10,444	

第一二五 國稅滯納處分ノ一 大正四年度

税目	督促狀ヲ發シタルモノ		財産ノ差押ヲ爲シタルモノ		處分決行徴收セシモノ		缺損		翌年度へ繰越	
	人員	税額	人員	税額	人員	税額	人員	税額	人員	税額
地租	488	324	44	48	9	12	—	—	3	10
所得稅	92	1,257	7	146	6	22	2	69	—	—
營業稅	135	1,259	28	591	9	94	3	13	4	60
鹽油稅	71	23	2	1	—	—	—	—	—	—
賣藥營業稅	12	35	2	3	—	—	—	—	—	—
續業稅	31	1,139	3	111	1	61	—	—	—	—
相續稅	26	759	2	52	—	—	—	—	—	—
酒稅	1	3,164	—	—	—	—	—	—	—	—
織物消費稅	—	—	—	—	1	1,590	—	—	—	—
砂糖消費稅	1	3	—	—	—	—	—	—	—	—
合計	857	7,963	88	952	26	1,779	5	82	7	70
大正三年度	1,119	11,369	88	1,658	36	1,476	32	296	15	642
同二年度	819	7,125	99	1,973	43	509	16	87	6	60
同元年度	808	8,070	64	1,372	15	34	21	53	9	123
明治四十四年度	1,081	9,283	117	752	15	35	31	193	4	24

表中米ハ一人ニシテ二税目以上ヲ滯納セルモノナリ次表亦同シ

第一二六 國稅滯納處分ノ二 大正四年度

郡市	督促狀ヲ發シタルモノ		財産ノ差押ヲ爲シタルモノ		處分決行徴收セシモノ		缺損		翌年度へ繰越	
	人員	税額	人員	税額	人員	税額	人員	税額	人員	税額
和歌山	74	938	25	530	8	40	3	13	7	70
海草	15	416	4	53	6	76	1	2	—	—
那賀	12	424	—	—	—	—	—	—	—	—
伊都	10	325	1	43	1	1,590	—	—	—	—
有田	5	3,228	1	2	2	9	—	—	—	—
日高	50	290	7	68	1	0	—	—	—	—
西牟婁	103	481	3	76	1	3	1	67	—	—
東牟婁	588	1,861	47	180	7	61	—	—	—	—
合計	857	7,963	88	952	26	1,779	5	82	7	70

第一二七

縣稅累年比較

Table showing annual tax trends from 1906 to 1915. Columns include year, land tax, business tax, miscellaneous tax, business tax addition, income tax addition, business tax addition, household tax, and total. Total values range from 762,319 to 956,085.

一、表中合計ト内譯ト符合セサルハ各項四捨五入セシニ因ル

第一二八

縣稅郡市別

大正四年度

Table showing tax distribution by county/city for 1915. Columns include county/city, land tax, business tax, miscellaneous tax, business tax addition, income tax addition, business tax addition, household tax, and total. Total values range from 90,344 to 105,647.

一、表中合計ト内譯ト符合セサルハ各項四捨五入ノ結果ニ因ル

第一二九

縣稅滯納處分ノ一

大正四年度

Table showing tax delinquency details for 1915. Columns include category, personnel, amount, and delinquency. Categories include land tax and business tax.

第一二九

縣稅滯納處分ノ一

續

Table showing tax delinquency details for 1915 (continued). Columns include tax type, personnel, amount, delinquency, and year-to-date total. Categories include miscellaneous tax, business tax addition, income tax addition, business tax addition, household tax, and business tax addition.

表中米印ヲ冠セルハ一人ニシテ二税目以上ヲ滯納セシモノヲ示ス

第一三〇

縣稅滯納處分ノ二

大正四年度

Table showing tax delinquency details by county/city for 1915. Columns include county/city, personnel, amount, delinquency, and year-to-date total. Categories include land tax and business tax.

第一三一 市稅累年比較

Table with columns for year (年), national tax (國稅), additional tax (附加稅), special tax (特別稅), and total (合計). Rows include years from Meiji 39 to Taisho 4.

表中大正三年度ノ事實ハ豫算決議額ヲ示ス以下ニ表亦同シ

第一三二 町村稅累年比較

Table with columns for year (年), national tax (國稅), additional tax (附加稅), special tax (特別稅), and total (合計). Rows include years from Meiji 39 to Taisho 4.

第一三三 町村稅郡別 大正四年度

Table with columns for prefecture (郡別), national tax (國稅), additional tax (附加稅), special tax (特別稅), and total (合計). Rows list prefectures like Haichu, Iga, etc.

第一三三 町村稅郡別 續

Table with columns for prefecture (郡別), national tax (國稅), additional tax (附加稅), special tax (特別稅), and total (合計). Rows include West and East halves of prefectures.

第一三四 國庫經費累年比較

Table with columns for item (費目), Meiji 39, Taisho 4, 10, 12, 13, 14, Taisho 1, 2, 3, 4. Rows list various expenses like salaries, travel, etc.

第一三八

郡歲出累年比較

費目	明治三十	同四十	同四十	同四十	同四十	同四十	大正元	同二年度	同三年度	同四年度
	九年度	年度	一年度	二年度	三年度	四年度	年度			
會議費	2,814	4,224	3,505	3,561	3,903	5,364	3,831	4,880	3,794	5,586
郡吏員費	572	139	523	484	697	3,187	3,448	3,505	4,002	5,811
郡費取扱費	89	166	231	305	407	404	230	114	182	159
郡會議員選舉費	23	583	104	17	19	442	16	66	73	551
教育費	976	910	889	5,736	12,557	24,624	22,093	14,345	17,787	20,244
勸業費	335	2,194	1,451	2,390	2,529	3,458	7,234	4,227	3,795	3,636
徵發費	—	—	—	—	—	—	—	71	320	21
神社費	—	77	77	77	84	130	130	130	370	286
統計費	—	180	361	—	—	—	—	85	302	225
通信運搬費	—	—	—	—	—	142	—	3	—	3
郡有財產造成費	246	150	—	—	2,050	1,524	1,774	1,494	2,838	3,360
財產費	112	112	675	2,474	12	35	358	215	61	788
物產及教育品陳列場費	—	—	—	—	—	—	446	188	144	138
獎勵費	—	—	—	141	—	—	—	—	—	—
雜支出	24	26	—	—	51	—	—	80	—	—
公共事業獎勵費	—	—	—	—	—	268	334	335	636	900
教育獎勵費	—	—	—	—	—	—	—	1,307	—	—
公園費	—	—	—	—	—	—	—	—	135	54
豫備費	—	—	—	—	—	—	—	1,248	—	1,044
計	5,191	8,761	7,816	15,185	22,309	39,578	39,894	32,293	34,439	42,806
教育費	1,410	787	2,434	18,927	9,941	10,193	1,504	396	13,043	5,190
勸業費	4,152	8,132	7,784	7,907	196	2,853	838	650	1,445	1,935
公益事業獎勵費	—	—	—	—	—	—	—	—	—	350
公益事業補助費	—	—	—	—	—	—	—	270	—	—
財產費	2,296	1,332	2,232	1,071	1,512	60	672	—	—	—
造林費	—	—	961	2,449	130	—	—	6,806	—	—
郡誌編纂費	—	—	—	—	344	335	895	790	896	880
郷土誌編纂費	—	—	—	—	—	—	—	50	—	—
衛生費	—	741	—	1,435	—	9	—	—	—	—
通信運搬費	—	—	—	—	90	—	—	—	—	—
郡統計費	—	—	—	—	146	—	—	—	—	—
國債證書購入費	1,899	169	1,860	—	—	—	—	—	—	—
圖書館設備費	—	—	—	—	—	—	—	494	—	—
補助費	4,475	6,413	10,726	6,123	18,755	—	—	—	—	—
土木費	—	—	—	50	7,544	250	—	—	—	—

第一三八

郡歲出累年比較

續

費目	明治三十	同四十	同四十	同四十	同四十	同四十	大正元	同二年度	同三年度	同四年度
	九年度	年度	一年度	二年度	三年度	四年度	年度			
補充費	—	—	—	—	—	1,127	—	—	—	1,230
郡是調査費	—	—	—	—	—	—	41	—	—	—
寄附金	—	—	—	—	—	—	6,768	850	5,000	8,450
雜支出	563	669	9	—	—	—	—	—	—	163
教育費補助	—	—	—	—	—	—	6,626	7,832	7,021	7,694
勸業費補助	—	—	—	—	—	—	11,707	14,828	16,016	16,588
視察費補助	—	—	—	—	—	—	674	934	1,000	1,062
衛生費補助	—	—	—	—	—	—	52	450	300	75
町村是調査費補助	—	—	—	—	—	—	713	470	150	40
教育費本年度支出額	—	—	—	—	—	—	1,135	—	132	—
各種團體獎勵補助費	—	—	—	—	—	—	280	350	350	800
財產造成費本年度支出額	—	—	—	—	—	—	1,538	—	—	1,060
郡債費	—	—	—	—	—	—	129	4,250	4,250	4,250
神職取締支所費補助	—	—	—	—	—	—	80	—	—	—
郡有財產造成資金	—	—	—	—	—	—	730	3,339	1,622	1,400
地方改良費	—	—	—	—	—	—	—	—	—	330
教育獎勵費	—	—	—	—	—	—	—	100	19	—
郡青年團補助	—	—	—	—	—	—	100	—	—	—
神職養成補助費	—	—	—	—	—	—	—	80	100	50
產婆看護婦養成補助費	—	—	—	—	—	—	27	60	—	—
町村土木費補助	—	—	—	—	—	—	223	323	978	2,760
講習會費	—	—	—	—	—	—	—	—	—	—
郡會議諸費	—	—	—	—	—	—	1,529	—	—	—
航海補助費	—	—	—	—	—	—	—	—	—	400
計	14,795	18,243	26,006	37,962	39,785	40,381	34,984	48,181	57,401	47,919
合計	19,986	27,001	33,822	53,147	62,091	79,959	74,878	80,474	91,840	90,725

第一三九

郡歲入郡別

郡別	經常部			臨時部					合計	
	財產收入	各町村分賦金	其他	前年度經手金	縣補助金	縣交付金	寄附金	國庫補助金		
海草	1,534	6,401	68	8,003	1,082	20	—	—	1,102	9,105
那賀	—	9,491	17	9,508	—	100	400	—	500	10,008
伊都	—	4,750	—	4,750	550	—	—	—	550	5,300

第一四三 町村歳入累年比較 續

Table with 11 columns: 費目, 明治三十九年度, 同四十年, 同四十年一, 同四十年二, 同四十年三, 同四十年四, 大正元年度, 同二年度, 同三年度, 同四年度. Rows include 雑收入, 繰越金, 公債金, 蓄積金, etc.

第一四四 町村歳出累年比較

Table with 11 columns: 費目, 明治三十九年度, 同四十年, 同四十年一, 同四十年二, 同四十年三, 同四十年四, 大正元年度, 同二年度, 同三年度, 同四年度. Rows include 役場費, 會議費, 土木費, etc.

第一四四 町村歳出累年比較 續

Table with 11 columns: 費目, 明治三十九年度, 同四十年, 同四十年一, 同四十年二, 同四十年三, 同四十年四, 大正元年度, 同二年度, 同三年度, 同四年度. Rows include 神社費, 屠場費, 徴發費, etc.

第一四五 町村歳入郡別 大正四年度

Table with 10 columns: 費目, 海草郡, 賀伊部郡, 有田郡, 日高郡, 西牟婁郡, 東牟婁郡, 合計. Row: 町村税.

第一四五 町村歳入郡別

費目	海草郡	賀正郡	伊都郡	有田郡	日高郡	西牟婁郡	東牟婁郡	合計
夫役割	—	912	—	—	—	2,822	—	3,734
財産収入	6,014	6,944	791	4,989	4,248	15,596	43,640	82,222
使用料及手数料	9,772	10,207	7,510	3,894	4,324	5,512	5,854	47,073
交附金	10,042	8,541	3,633	4,500	7,041	5,946	5,582	45,285
國庫	4,111	2,242	1,067	1,964	2,431	2,830	2,793	17,438
水利組合	400	507	115	50	19	—	—	1,091
補助	850	—	—	750	150	—	—	1,750
國庫	4,058	7,052	2,313	1,301	7,272	4,912	5,948	32,856
郡	150	1,065	2,098	1,109	600	2,255	351	7,628
水利組合補助金	103	—	—	—	—	—	—	103
報償金	15	—	6	—	—	324	—	345
納付金	—	—	—	—	—	6	—	6
寄附金	16,491	6,773	3,362	2,810	11,504	19,132	17,232	77,304
雑収入	7,735	5,864	2,557	3,168	3,378	4,668	6,376	33,746
村農會補助金	—	—	—	60	—	—	—	60
公有林野造林獎勵交付金	—	—	480	—	—	—	—	480
有價証券償還金	—	—	—	1,300	—	—	—	1,300
繰越金	13,765	8,947	14,174	6,037	7,420	14,713	8,550	73,656
町村債	—	7,700	—	—	1,500	1,000	—	10,200
繰入金	1,400	114	—	600	2,310	4,959	10,059	19,442
土地建物賣却代	2,583	—	—	—	137	3,976	2,270	8,966
合計	277,768	229,639	168,143	149,174	211,251	264,896	275,707	1,586,578

第一四六 町村歳出郡別 大正四年度

費目	海草郡	賀正郡	伊都郡	有田郡	日高郡	西牟婁郡	東牟婁郡	合計
役場費	72,204	43,982	34,114	36,530	45,338	55,469	57,905	348,542
會議費	2,482	1,655	950	1,534	2,158	1,910	2,409	13,098
土木費	18,285	17,640	2,724	1,238	10,801	21,530	10,408	82,726
教育費	116,233	101,036	89,487	79,640	84,948	114,940	118,872	705,156
衛生費	7,903	5,696	2,628	2,318	5,440	8,885	7,414	40,284
救助費	416	273	288	234	443	354	328	2,336

第一四六 町村歳出郡別

費目	海草郡	賀正郡	伊都郡	有田郡	日高郡	西牟婁郡	東牟婁郡	合計
警備費	3,196	1,627	1,233	384	372	1,918	2,406	11,136
勳業費	662	351	1,066	151	195	359	577	3,361
公債費	3,774	6,311	5,950	5,779	1,416	2,563	5,643	31,436
諸稅及貢摺	6,946	10,548	4,785	8,765	21,510	10,612	15,960	79,126
基本財産造成費	14,741	8,916	8,993	12,674	16,923	17,137	26,898	106,282
小學校基本財産造成費	—	—	1,697	—	—	—	—	1,697
財産費	2,720	2,816	772	354	945	3,942	4,037	15,586
神社費	838	429	268	274	398	603	416	3,226
雑支出	2,294	7,790	1,334	1,193	4,518	2,382	3,462	22,973
風紀改善費	—	—	—	45	—	—	—	45
時報費	—	—	—	10	—	—	—	10
基本財産戻入金	1,620	1,230	—	938	—	—	—	3,788
選挙費	—	—	—	1	—	—	—	1
積立金穀	1,844	553	470	877	5,476	1,419	2,861	13,500
小學校營繕費	5,421	—	1,000	—	—	—	—	6,421
隔離病舎本年度支出額	—	—	—	—	—	—	544	544
徴發費	10	1	26	1	31	—	—	69
諸願電信費	—	—	10	—	—	—	—	10
大禮奉祝費	—	—	—	47	—	—	—	47
電話架設費	—	—	—	—	—	—	270	270
名寄帳整理費	—	40	—	—	—	—	—	40
公園費	—	12	—	—	—	—	—	12
隔離病舎營繕費	2,000	—	1,800	—	—	—	—	3,800
豫備費	4,193	3,404	2,622	2,644	3,528	4,911	6,142	27,444
訴訟費	—	413	—	—	—	—	—	413
造林費	—	1,794	—	—	—	5,599	—	7,393
補助金	4,585	6,643	5,347	2,804	1,502	4,041	5,195	30,117
家屋建築費	—	—	—	—	—	1,405	—	1,405
町村是調査費	75	—	355	50	—	—	—	480
公有林野整理費	—	—	—	—	—	17	—	17
郷土誌編纂費	—	25	10	171	—	175	220	601
役場營繕費	145	—	—	—	—	—	—	145
寄附金	3,250	5,855	150	500	5,244	1,551	3,072	19,622
記念事業費	—	—	—	—	—	—	80	80
公金取扱費	11	—	—	—	—	4	—	15
合計	275,848	229,040	168,079	159,156	211,186	264,826	275,119	1,583,254

第一四七 縣有財產 大正四年十月一日

種別	有價證券額	貸付金	現金	種別	有價證券額	貸付金	現金
基	—	—	54,163	基	37,450,000	—	1,191,071
皇太子殿下ヨリ和歌山中學校へ下賜金	—	—	—	災害準備資金	14,800,000	—	509,090
小學校教員加俸資金	—	—	12,444,651	罹災救助基金	948,450,000	35,250,000	63,572,073
教育資金	—	16,140,000	53,445,430	株式會社農工銀行株	200,000,000	—	—
小學校教員恩給基金	58,100,000	—	2,870,479	計	1,267,050,000	51,390,000	137,286,810
粉河中學校基金	—	—	518,950				
傳染病豫防資金	6,550,000	—	2,630,963	種別	坪數	種別	坪數
岡公園資金	800,000	—	—	不動產	98,340	建物	20,904
和歌山公園資金	900,000	—	—	數地	—	—	—

第一四八 郡有財產 大正五年三月三十一日

郡別	土地		建物		立木價格	有價證券		其他價格	價格計	現金	合計	
	段別	價格	坪數	價格		額面	價格					
海	草	6,625	19,875	48	1,170	—	21,300	20,452	425	41,922	145,013	186,735
郡	賀	—	—	—	8,500	8,050	7,809	—	—	16,309	1,925	18,234
伊	都	—	—	16	310	—	—	—	—	310	—	310
有	田	—	—	132	6,806	750	4,800	3,840	1,450	12,846	210	13,056
日	高	—	—	319	19,309	11,325	—	—	—	30,634	—	30,634
西	牟婁	3	30	—	790	—	—	—	—	820	986	1,806
東	牟婁	—	—	—	700	690	707	—	—	1,407	315	1,722
合	計	6,625	19,905	515	27,595	22,065	34,840	32,803	1,875	104,248	148,449	252,697
四	年	1,649	9,864	793	24,749	19,360	39,650	33,253	1,825	89,051	2,458	82,467
三	年	1,905	22,143	573	24,008	29,698	40,300	33,288	705	109,842	1,165	111,007
二	年	3,484	8,407	861	37,634	20,612	36,500	33,630	1,225	101,508	5,363	106,871
明	治四十四	2,621	6,802	827	34,984	17,500	35,250	31,888	7,625	98,199	5,010	103,209

第一四九 市町村基本財產 大正五年三月三十一日

郡市	市町村數	土地價格	立木價格	建物價格	有價證券	其他價格	現金	合計
和歌山	1	59,800	—	—	22,100	—	15,122	97,022
海草	38	126,827	2,830	—	32,390	10,254	26,812	199,113
郡賀	30	88,769	23,650	860	2,700	—	41,314	157,293

第一四九 市町村基本財產 續

郡市	市町村數	土地價格	立木價格	建物價格	有價證券	其他價格	現金	合計
伊都	22	3,040	—	5,750	14,560	10,428	19,375	53,153
有田	21	135,359	—	4,352	23,150	42,070	18,789	223,720
日高	36	222,311	44,150	7,082	11,210	17,525	28,294	330,572
西牟婁	43	114,910	31,940	11,572	54,315	14,041	55,394	282,172
東牟婁	29	207,156	—	1,730	63,972	15,654	152,138	440,650
合	計	958,172	102,570	31,346	224,397	109,972	357,238	1,783,695

第一五〇 縣債 大正四年度

主務大臣許可ノ分	起債ノ目的
前年度末現在	年度中起債
70,500	—
—	年度中償還
—	70,500
—	年度末現在
—	70,500
—	災害土木復舊費

第一五一 郡債 大正四年度

郡別	主務大臣許可ノ分	起債ノ目的
日高	前年度末現在	年度中起債
—	11,403	—
—	—	年度中償還
—	—	3,589
—	—	年度末現在
—	—	7,814
—	—	教育費
—	—	7,814

第一五二 市町村債 大正四年度

郡市	主務大臣許可ノ分				縣許可ノ分				年度末現在總額	
	前年度末現在	年度中起債	年度中償還	年度末現在	前年度末現在	年度中起債	年度中償還	年度末現在		
和歌山	36,000	—	12,000	24,000	—	—	—	—	24,000	
海草	5,457	—	1,567	3,890	7,120	5,400	4,770	7,730	11,620	
郡賀	16,199	3,400	4,299	15,300	1,500	500	375	1,625	16,925	
伊都	14,332	—	4,131	10,201	2,200	—	595	1,605	11,806	
有田	17,809	—	8,818	8,991	—	1,400	1,400	—	8,991	
日高	—	—	—	—	2,500	—	875	1,625	1,625	
西牟婁	8,154	—	1,831	6,323	—	—	—	—	6,323	
東牟婁	15,120	—	6,459	8,661	4,623	—	631	3,992	12,653	
合	計	113,071	3,400	39,105	77,366	17,943	7,300	8,646	16,577	93,943

第一五三 水利組合債 大正四年度

郡別	起債組合数	前年度末現在	年度中起債	年度中償還	年度末現在	郡別	起債組合数	前年度末現在	年度中起債	年度中償還	年度末現在
海草	—	—	—	—	—	日高	—	—	—	—	—
那賀	2	7,400	—	3,800	3,600	西牟婁	—	—	—	—	—
伊都	1	513	—	513	—	東牟婁	—	—	—	—	—
有田	1	431	—	207	224	合計	4	8,344	—	4,520	3,824

官吏文書

縣官吏員	802
郡官吏員	216
市吏員	71
町村吏員	4,293
文書取扱	收受文書 80,708
	發送文書 137,933

第一五三 水利組合債 大正四年度

郡別	起債組合数	前年度末現在	年度中起債	年度中償還	年度末現在	郡別	起債組合数	前年度末現在	年度中起債	年度中償還	年度末現在
海草	—	—	—	—	—	日高	—	—	—	—	—
那賀	2	7,400	—	3,800	3,600	西牟婁	—	—	—	—	—
伊都	1	513	—	513	—	東牟婁	—	—	—	—	—
右田	1	431	—	207	224	合計	4	8,344	—	4,520	3,824

官吏文書

縣官吏員	802
郡官吏員	216
市吏員	71
町村吏員	4,293
文書取扱	收受文書 80,708
	發送文書 137,933

第一五四 縣郡官吏人員 大正四年十二月三十一日

種別	知事官房	内務部	警察部	各 辦	郡 役 所	計
勅任	1	—	—	—	—	1
奏任	1	5	2	—	7	15
奏任待遇	—	4	2	—	—	6
判任	3	35	1	4	—	41
判任待遇	2	36	9	5	134	186
縣郡吏員	2	3	—	21	—	26
事務員	1	58	—	4	49	113
技術員	5	2	—	1	26	70
計	12	124	560	41	216	953
	3	44	11	7		65

一、表中米印冠セルハ他ノ官職ヲ併セ有スルモノトス

第一五五 市町村吏員 大正四年十二月三十一日

郡 市	市町村長	助 役	收入役	参事會員	常設委員	區 長	區代理	長 者	書 記	附 屬 員	合 計
和 歌 山	1	—	1	9	—	—	—	—	20	40	71
海 草	41	42	38	5	317	145	97	102	6	6	793
那 賀	35	36	36	5	89	92	36	64	4	4	397
伊 都	22	23	20	5	93	137	128	50	—	—	478
有 田	19	18	20	5	175	132	131	51	4	4	555
日 高	34	37	32	5	148	138	111	71	3	3	579
西 牟 婁	40	36	38	5	244	79	59	71	3	3	575
	1	1	1	—	7	20	20	2	—	—	52
東 牟 婁	27	27	28	5	319	176	173	74	6	6	835
	1	1	1	—	12	6	6	2	—	—	29
合 計	219	219	213	44	1,385	899	735	503	66	66	4,283
	2	2	2	—	19	26	26	4	—	—	81

備考 表中米印ヲ冠セルハ町村事務ノ全部ヲ共同處理スル爲メノ町村組合吏員ヲ示ス

第一五六 文 書 大正四年度

種別	關 省	管 内				管 外		計	
		郡市町村	警察官署	其他ノ官公署學校	其 他	府 縣 官 署	其 他		
收	知事官房	161	1,593	37	315	611	221	29	2,967
	内務部	1,277	14,778	891	6,063	12,274	3,060	441	38,784
受	警察部	1,190	1,606	20,124	238	7,153	8,305	341	38,957

第一五六 文 書 續

	關 省	管 内				管 外		計	
		郡市町村	警察官署	其他ノ官 公署學校	其 他	府 縣 官 署	其 他		
收 受	計	2,628	17,977	21,052	6,616	20,038	11,586	811	80,708
發 行	知 事 官 房	376	27,332	3,034	7,045	3,500	2,467	15	43,769
	内 務 部	1,436	11,799	752	4,681	6,326	2,953	357	28,304
	警 察 部	1,384	1,169	50,767	669	4,071	7,580	220	65,860
送 達	計	3,196	40,300	54,553	12,395	13,897	13,000	592	137,933
合 計		5,824	58,277	75,605	19,011	33,935	24,586	1,403	218,641
大 正 三 年		6,711	59,473	74,512	19,109	35,132	20,003	1,433	216,373

第 二 編

第一五六 文 書 續

	關 合	管 内				管 外		計	
		郡市町村	警察官署	其他ノ官 公署學校	其 他	府 縣 官 署 公 署	其 他		
收 受	計	2,628	17,977	21,052	6,616	20,033	11,586	811	80,708
發 行	知 事 官 房	376	27,332	3,034	7,045	3,500	2,467	15	43,769
	内 務 部	1,436	11,799	752	4,681	6,326	2,953	357	28,304
	警 察 部	1,384	1,169	50,767	669	4,071	7,580	220	65,860
送 達	計	3,196	40,300	54,553	12,395	13,897	13,000	592	137,933
合 計	計	5,824	58,277	75,605	19,011	33,935	24,586	1,403	218,641
大 正 三 年		6,711	59,473	74,512	19,109	35,132	20,003	1,433	216,375

第 二 編

學 齡 兒 童

		男	女	計	
學齡兒童	就學始 期既達 者	就學	60,691	55,080	115,771
		不就學	489	756	1,245
	就學始期未達者	9,759	9,548	19,307	
計		70,939	65,384	136,323	
就學兒童	尋常小學校ノ 教科ヲ修ムル モノ	45,842	42,784	88,626	
	尋常小學校ノ 教科ヲ卒ヘタ ルモノ	14,849	12,296	27,145	
不就學兒童	就學猶豫者	310	532	842	
	就學免除者	179	224	403	

第一 學齡兒童累年比較 年度末現在

年次	就學始期既達者						就學始期未達者			合計			就學始期既達者 百中就學		
	就學		不		就學		男	女	計	男	女	計	男	女	計
	男	女	男	女	男	女									
明治三十九年度	53,105	47,918	101,023	963	2,690	3,653	8,254	8,122	16,376	62,322	58,730	121,052	98.22	94.69	96.47
同四十年年度	55,293	50,377	105,670	599	1,462	2,061	9,205	8,807	18,012	65,097	60,646	125,743	98.93	97.18	98.07
同四十一年度	63,676	56,476	120,152	472	1,109	1,581	9,195	8,708	17,903	73,343	66,293	139,636	99.26	98.07	98.58
同四十二年度	60,503	54,908	115,411	419	862	1,281	8,495	8,042	16,537	69,417	63,812	133,229	99.34	98.45	98.90
同四十三年度	60,834	54,871	115,705	390	726	1,116	7,938	7,699	15,637	69,162	63,296	132,458	99.36	98.61	99.05
同四十四年度	57,733	52,509	110,242	428	776	1,204	8,079	7,915	15,994	66,240	61,200	127,440	99.26	98.45	98.92
大正元年度	56,364	51,267	107,631	440	847	1,287	9,099	8,607	17,706	65,903	60,721	126,624	99.23	98.39	98.81
同二年度	57,642	52,328	109,970	428	765	1,193	9,561	9,351	18,912	67,631	62,444	130,075	99.26	98.56	98.92
同三年度	58,624	52,976	111,600	513	819	1,332	9,923	9,440	19,363	69,060	63,235	132,295	99.13	98.48	98.82
同四年度	60,691	55,080	115,771	489	756	1,245	9,759	9,548	19,307	70,939	65,384	136,323	99.20	98.65	98.94

第二 學齡兒童 大正五年三月三十一日

郡市	就學始期既達者						就學始期未達者			合計			就學始期既達者 百中就學		
	就學		不		就學		男	女	計	男	女	計	男	女	計
	男	女	男	女	男	女									
和歌山(市)	6,013	5,704	11,717	88	107	195	872	863	1,735	6,973	6,674	13,647	98.49	98.16	98.36
海草(町村)	2,109	1,892	4,001	24	24	48	330	328	658	2,463	2,244	4,707	98.87	98.75	98.81
那賀(ヶヶ)	923	833	1,756	5	8	13	156	134	290	1,084	975	2,059	99.46	99.05	99.27
伊都(ヶヶ)	7,198	6,594	13,792	55	89	144	1,185	1,165	2,350	8,438	7,848	16,286	99.24	98.67	98.97
伊都(ヶヶ)	1,566	1,516	3,082	4	3	7	262	240	502	1,832	1,759	3,591	99.75	99.80	99.77
有田(ヶヶ)	4,428	4,109	8,537	14	13	27	716	670	1,386	5,158	4,792	9,950	99.68	99.68	99.68
有田(ヶヶ)	1,894	1,606	3,500	8	5	13	284	264	548	2,186	1,875	4,061	99.58	99.69	99.63
日高(ヶヶ)	4,567	4,240	8,807	28	58	86	713	708	1,421	5,308	5,006	10,314	99.39	98.65	99.03
日高(ヶヶ)	1,259	1,198	2,457	6	8	14	187	229	416	1,452	1,435	2,887	99.53	99.34	99.60
西牟婁(ヶヶ)	6,222	5,651	11,873	45	51	96	993	1,005	1,998	7,260	6,707	13,967	99.28	99.11	99.20
西牟婁(ヶヶ)	1,171	1,145	2,316	13	19	32	200	183	383	1,384	1,347	2,731	98.91	98.36	98.64
東牟婁(ヶヶ)	7,057	6,391	13,448	55	108	163	1,179	1,140	2,319	8,291	7,639	15,930	99.23	98.65	98.80
東牟婁(ヶヶ)	2,592	2,357	4,949	16	48	64	437	446	883	3,045	2,851	5,896	99.38	98.00	98.72
合計(市町村計)	6,013	5,704	11,717	88	107	195	872	863	1,735	6,973	6,674	13,647	98.49	98.16	98.36
合計(市町村計)	11,514	10,547	22,061	76	115	191	1,856	1,824	3,680	13,446	12,486	25,932	99.34	98.92	99.14
合計(市町村計)	43,164	38,829	81,993	325	534	859	7,031	6,861	13,892	50,520	46,224	96,744	99.25	98.64	98.96
合計(市町村計)	60,691	55,080	115,771	489	756	1,245	9,759	9,548	19,307	70,939	65,384	136,323	99.20	98.65	98.94

第三 學齡兒童就學不就學累年比較 年度末現在

年次	就學		計	就學者百中			不就學者百中			不就學者百中		
	尋常小學校ノ教科ヲ修ムル者	尋常小學校ノ教科ヲ卒ヘタル者		計	疾病ノ爲メ	貧窮ノ爲メ	其他ノ爲メ	疾病ノ爲メ	貧窮ノ爲メ	其他ノ爲メ		
											計	疾病ノ爲メ
明治三十九年度	50,593	50,430	101,023	50.084	59.62	898	2,662	92	3,652	24.55	72.90	2.55
同四十年年度	52,310	53,360	105,670	9.506	50.50	671	1,284	107	2,062	32.38	62.45	5.17

第三 學齡兒童就學不就學累年比較 續

Table showing cumulative comparison of school enrollment and non-enrollment for school-age children from 1909 to 1916. Columns include year, enrollment status (regular school, etc.), and reasons for non-enrollment (illness, poverty, etc.).

第四 學齡兒童就學 大正五年三月三十一日

Table showing school enrollment for school-age children as of March 31, 1916. Columns list municipalities and breakdowns by gender and enrollment status.

第五 學齡兒童不就學ノ一 (就學猶豫者) 大正五年三月三十一日

Table showing the first category of school non-enrollment (hesitant to enroll) for school-age children as of March 31, 1916. Columns list municipalities and breakdowns by gender and grade level.

第五 學齡兒童不就學ノ一 (就學猶豫者) 續

Continuation of the table for the first category of school non-enrollment, showing detailed data for municipalities like Hama, Kashiwa, and others, including gender and grade-level breakdowns.

第六 學齡兒童不就學ノ二 (就學免除者) 大正五年三月三十一日

Table showing the second category of school non-enrollment (exemption) for school-age children as of March 31, 1916. Columns list municipalities and breakdowns by gender and grade level.

第七 學齡兒童中盲者聾啞者 大正五年三月三十一日

郡市	盲者			聾者			啞者			合計								
	男	女	計	男	女	計	男	女	計	男	女	計						
和歌山	3	2	5	2	1	3	6	3	9	7	6	13	9	5	14	9	7	16
海草	4	3	7	—	—	—	3	1	4	—	—	—	7	4	11	—	—	—
那賀	4	3	7	—	—	—	10	4	14	1	—	1	14	7	21	1	—	1
伊都	3	—	3	—	—	—	4	2	6	—	—	—	7	2	9	—	—	—
有田	2	5	7	—	—	—	3	3	6	—	—	—	5	8	13	—	—	—
日高	4	6	10	1	—	1	16	12	28	—	—	—	20	18	38	1	—	1
西牟婁	—	—	—	—	—	—	5	4	9	2	1	3	5	4	9	2	1	3
東牟婁	6	3	9	—	—	—	9	7	16	—	—	—	15	10	25	—	—	—
合計	26	22	48	3	1	4	56	36	92	10	7	17	82	58	140	13	8	21
三年度	28	30	58	—	—	—	80	58	138	12	10	22	108	88	196	12	10	22
二年度	29	36	65	1	1	2	77	56	133	14	12	26	106	92	198	15	13	28
元年度	36	33	69	2	—	2	71	48	119	9	9	18	107	81	188	11	9	20
明治四十四年度	30	39	69	1	—	1	76	61	137	13	16	29	106	100	206	10	16	30

小學校

	尋常	尋常高等科	高等	計
學校	170	220	2	392
學級	1,873	—	293	2,116
兒童	男 51,470	—	7,681	59,151
女 47,140	—	3,402	50,542	
計	98,610	—	11,083	109,693
教員	男 1,463	—	285	1,748
女 655	—	45	700	
計	2,118	—	330	2,448