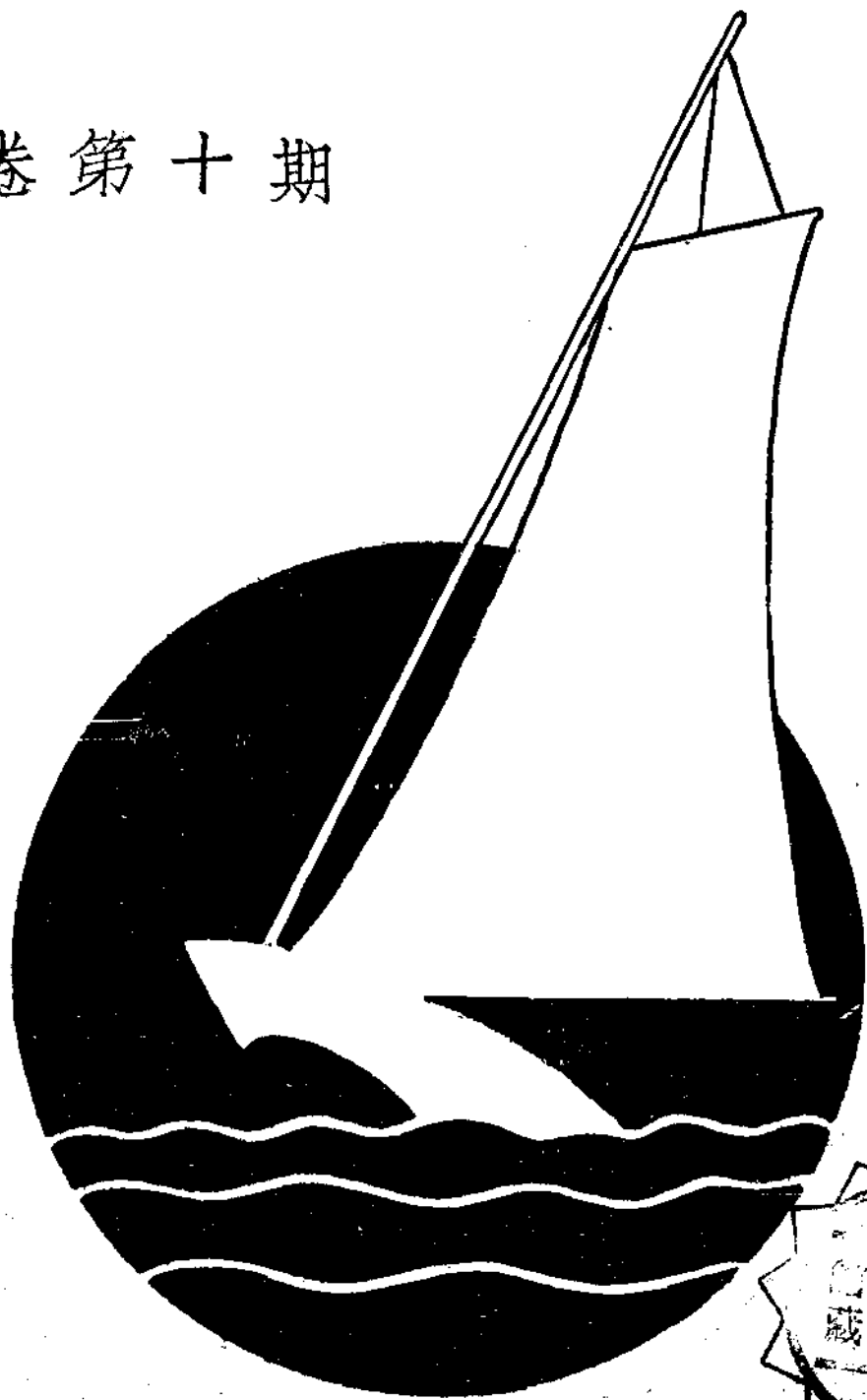


上海市

水產經濟

月刊

第四卷第十期



上海市漁業指導所出版

總 說

本月份本市各種水產品之進口總數量及價值，若與上月份或去年同月份相較，則均見增加。計數量達十三萬六千七百二十二担十斤，價值達一百六十九萬八千六百一十一元八角；上月份之進口數量為七萬八千三百零三担三十四斤，價值為九十三萬五千零零一元九角三分，則數量較增五萬八千四百零八担七十六斤，價值增加七十六萬三千六百零九元八角七分；去年同月份之進口數量為九萬六千六百七十四担八十八斤，價值為一百五十萬九千一百三十一元三角五分，則數量較增四萬零零三十七担二角二分，價值增加十八萬九千四百八十元四角五分。

本月份各項水產品中進口最多者為舶來鹹魚，計數量六萬四千二百五十五担六十斤，價值六十九萬三千六百四十五元四角八分，較之上月份之數量一萬三千三百担，價值十二萬六千三百五十元，突增約五倍左右；較之去年同月份之數量三萬四千七百二十六担，價值四十五萬一千七百八十八元，相差亦幾及一半。其中大部為日本運來之薩門魚，佔全部百分之九十八以上，其餘則為坎拿大運來之青川魚。

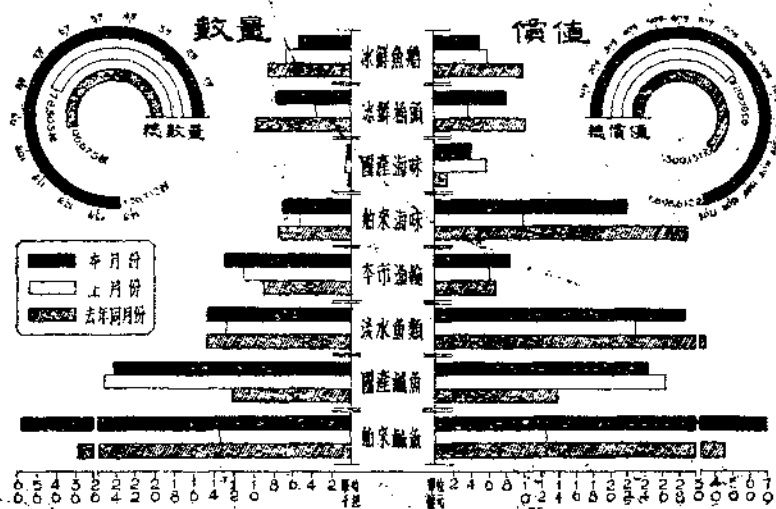
其次為國產鹹魚，惟較上月份已略見減少，計數量二萬四千一百二十三担二十六斤，較之上月份之二萬五千一百十四担七十六斤，計減少九百九十一担五十斤；價值二十四萬二千八百九十七元四角三分，較之上月份之二十六萬三千一百六十一元四角二分，計減少二萬零二百六十三元九角九分，若與去年同月份相較，則尚見增加。

再次為淡水魚類，計數量一萬四千七百四十担，價值二十八萬六千四百四十三元五角。較之上月份及去年同月份，數量方面俱見增加，但相差無多；價值方面，則較上月份亦有增加而較去年同月份，反見減少。

本月份冰鮮魚類之進口總數量為二萬四千二百五十二担，價值十九萬九千八百四十九元二角，較上月份俱見增加。而其中素佔重要地位之冰鮮魚船則進口反日形減少。

本月中，各漁輪漁數之數值，較上月份亦俱見增加，計數量一萬二千九百六十担五十二斤，價值八萬三千七百六十六元五角，幾佔全部冰鮮魚類中之半數。此誠為漁輪業之好現象，惜日用之漁具燃料等售價飛漲，以致不能多數盈餘，刻各公司正在連合購買燃料，以謀減少開支云。

二十四年十月份上海市水產品進口統計比較圖



本期要目

- 十月份本市各種產水產品進口統計
- 國內外漁業消息
- 漁港淺說
- 飛機無線電在漁業上之供獻(續)
- 朝鮮罐頭業之趨勢及其對策

二十四年十月份上海市各種水產品進口增減比較表

種類	數量(單位担)	與上月份比較	與去年同期月份比較	價值(單位元)	與上月份比較	與去年同期月份比較
本市漁輪	12,960.52	增 1,909.22	增 3,970.67	83,766.50	增 23,200.10	增 15,537.92
冰鮮魚船	5,244.00	減 1,475.60	減 3,329.99	51,011.34	減 8,336.43	減 48,192.51
冰鮮桶頭	7,832.00	增 4,349.00	減 2,008.00	81,031.35	增 42,297.28	減 20,836.76
國產鹹魚	24,123.26	減 991.50	增 11,952.92	242,897.43	減 20,263.99	增 104,708.57
舶來鹹魚	64,255.60	增 50,955.60	增 29,529.60	693,645.48	增 567,295.48	增 241,857.48
國產海味	527.80	減 180.48	增 302.90	40,647.55	減 17,834.07	增 26,343.50
舶來海味	7,028.92	增 1,814.42	減 452.88	219,168.65	增 120,342.50	減 69,470.25
淡水魚類	14,740.00	增 2,028.00	增 162.00	286,443.50	增 56,909.00	減 60,467.50
總計	136,712.10	增 58,408.76	增 40,037.22	1,698,611.80	增 37,609.87	增 189,480.45

十月份上海市各種水產品進口數值統計比較表

種類	數量(担)	上月份數量	去年同期數量	價值(元)	上月份價值	去年同期價值
本市漁輪	12,960.52	11,051.20	8,989.85	83,766.50	60,566.40	68,228.58
冰鮮魚船	5,244.00	6,719.60	8,573.99	51,011.34	59,347.77	99,203.85
冰鮮桶頭	7,832.00	3,483.00	9,840.00	81,031.35	38,734.07	101,868.11
國產鹹魚	24,123.26	25,114.76	12,170.34	242,897.43	263,161.42	138,188.86
舶來鹹魚	64,255.60	13,300.00	34,726.00	693,645.48	126,350.00	451,788.00
國產海味	527.80	708.28	224.90	40,647.55	58,481.62	14,304.05
舶來海味	7,028.92	5,214.50	7,571.80	219,168.65	98,826.15	288,638.90
淡水魚類	14,740.00	12,712.00	14,578.00	286,443.50	229,534.50	346,911.00
總計	136,712.10	78,303.34	96,674.88	1,698,611.80	935,001.93	1,509,131.35

十月份上海市漁輪進口統計表

漁輪名	進出口日期		漁獲物種類及數量(單位斤)	總數量(斤)	價值(元)
	進口	出口			
集美	10月2日		鯧魚85鮫魚1,789鱈魚2,336鯊魚235大黃魚1,767小黃魚172鱈魚8,702鰻魚2,664雜魚2,909鮮蟹9,822	30,481	1,699.66
永豐	10月2日	9月24日	鮫魚950鱈魚1,145大黃魚1,760鯧魚9,350鰻魚3,995圓頭815河豚640雜魚65鮮蟹18,880	37,600	2,242.00
海康	10月7日	9月28日	鯧魚80鮫魚1,908鱈魚995大黃魚4,200鯧魚15,085鰻魚2,265圓頭845河豚948雜魚555鮮蟹16,715	43,693	2,274.77
連雲	10月8日		鯧魚33鮫魚1,554鱈魚1,346鯊魚3大黃魚2,077小黃魚88鱈魚10,605鰻魚7,532雜魚660鮮蟹8,022	31,815	1,792.71
海順	10月8日		鯧魚357鮫魚3,344鱈魚3,232鯊魚115大黃魚1,783小黃魚863鱈魚10,552鰻魚11,802毛當161七刺6雜魚2,313鮮蟹17,309	51,837	2,988.58
集美	10月9日	10月3日	鯧魚713鮫魚2,572鱈魚3,337鯊魚587大黃魚548小黃魚3,013鱈魚3,749鰻魚742鱈魚35赤色23雜魚4,356鮮蟹8,499	28,174	1,970.67
聯豐	10月10日	10月2日	鯧魚320鮫魚2,240鱈魚4,650鯊魚340大黃魚370鯧魚9,130鰻魚3,950鱈魚1,330雜魚5,750鮮蟹20,900	48,980	2,887.51
永豐	10月12日	10月4日	鯧魚780鮫魚2,445鱈魚3,210鯊魚195大黃魚585小黃魚4,090鱈魚3,635鰻魚5,030雜魚6,490鮮蟹7,840	34,300	2,400.00

漁輪名	進出口日期		漁獲物種類及數量(單位斤)	總數量 (斤)	價值 (元)
	進口	出口			
中華	10月12日	10月2日	鯧魚392鮫魚1,400鱈魚2,917大黃魚1,047小黃魚83鯉魚17,746鰻魚4,849雜魚4,153鮮蟹15,267	47,854	2,297.05
海康	10月14日	10月8日	鯧魚60鮫魚1,515鱈魚1,050大黃魚1,820鯉魚3,790鯉魚1,750河豚510雜魚20鮮蟹13,620	24,135	1,450.45
海順	10月16日	10月9日	鯧魚132鮫魚2,779鱈魚1,888大黃魚1,041小黃魚139鯉魚8,147鰻魚5,960紅娘22雜魚261鮮蟹18,837	39,206	2,031.21
集美	10月17日	10月10日	鯧魚202鮫魚2,479鱈魚3,058鯊魚134大黃魚996小黃魚1,051鯉魚7,849鰻魚2,267赤色3雜魚2,914鮮蟹18,436	39,389	2,121.52
聯豐	10月19日	10月11日	鯧魚110鮫魚2,130鱈魚3,170大黃魚600鯉魚10,010鰻魚4,910鯉魚420雜魚4,200鮮蟹20,150	45,700	2,595.14
連雲	10月19日		鯧魚320鮫魚1,439鱈魚1,087鯊魚95大黃魚1,158小黃魚192鯉魚15,661鰻魚6,383雜魚1,857鮮蟹7,445	35,637	1,907.75
永豐	10月22日	10月13日	鯧魚390鯉魚2,600鱈魚5,185大黃魚975小黃魚2,500鯉魚5,014鰻魚4,850帶魚635雜魚9,085鮮蟹10,800	42,034	2,573.00
中華	10月22日	10月13日	鯧魚935鮫魚1,464鱈魚5,360鯊魚603大黃魚245小黃魚1,916鯉魚7,007鰻魚2,281雜魚9,994鮮蟹8,279	38,084	2,586.85
集美	10月24日	10月18日	鯧魚302鮫魚2,985鱈魚3,712鯊魚640大黃魚855小黃魚2,976鯉魚1,385鰻魚935赤色24白古367雜魚5,286鮮蟹10,496	29,963	2,011.32
海順	10月25日	10月16日	鯧魚395鮫魚2,820鱈魚5,555鯊魚578大黃魚609小黃魚4,806鯉魚4,922鰻魚5,632帶魚3,286雜魚5,346鮮蟹8,855	32,804	2,515.83
海康	10月25日	10月16日	鯧魚800鮫魚4,155鱈魚7,160鯊魚660大黃魚900小黃魚3,950鯉魚4,237鰻魚6,150七利60紅娘2,430帶魚2,895橫專180雜魚7,045鮮蟹15,930	56,552	3,589.05
聯豐	10月27日	10月20日	鯧魚100鮫魚2,800鱈魚2,810鯊魚210大黃魚970鯉魚5,250鯉魚2,040鰻魚4,770雜魚3,970鮮蟹11,360	34,280	2,520.31
連雲	10月28日		鯧魚466鮫魚1,208鱈魚1,800鯊魚262大黃魚1,212小黃魚1,530鯉魚12,334鰻魚4,936雜魚2,197鮮蟹5,601	31,546	2,142.04
華東 ¹ / ₂ 號	10月1日		鯧魚458鮫魚1,755鱈魚2,658鯊魚172鯉魚244鰻魚1,878鯉魚1,081青專1,119白古8,354蛇子1,274帶魚1,704黑鯛360雜魚889鮮蟹750	22,696	1,652.47
光裕 ⁵ / ₆ 號	10月2日	9月19日	鯧魚143鮫魚42鱈魚955鯊魚181小黃魚331鯉魚18,423鰻魚1,762鯉魚94銅盆3,073赤色119青郎346蛇子161白古2,423雜魚3,021鮮蟹2,330	33,404	1,802.26
泰興 ¹ / ₂ 號	10月6日	9月26日	鯧魚745鮫魚6,524鯊魚74小黃魚2,255鯉魚1,078鰻魚3,722鯉魚399白古4,387白頁392帶魚461蛇子586雜魚1,529鮮蟹4,572	26,724	1,863.57
德泰 ¹ / ₂ 號	10月7日	9月30日	鯧魚112鮫魚535鱈魚2,959鯊魚392小黃魚2,676鯉魚526鰻魚568鯉魚577白古6,757帶魚382蛇子114雜魚416鮮蟹2,046	18,060	1,391.12
光裕 ¹ / ₂ 號	10月7日	10月3日	鯧魚8鮫魚7鱈魚404小黃魚26鯉魚52鰻魚19鯉魚105銅盆26蛇子188帶魚114雜魚30鮮蟹597	1,576	174.97
華東 ¹ / ₂ 號	10月10日	10月2日	鯧魚130鮫魚82鱈魚2,601鯊魚51小黃魚190鰻魚1,902鯉魚492帶魚9,728白古5,979蛇子2,856黑鯛169雜魚798鮮蟹592	25,570	1,915.19
鴻豐 ² / ₃ 號	10月12日	10月3日	鯧魚50鮫魚950鱈魚2,110鯊魚85小黃魚705鯉魚2,155鰻魚1,850鯉魚3,120蛇子250白古2,655帶魚1,860橫專1,700雜魚505鮮蟹2,135	20,130	1,579.56
光裕 ³ / ₄ 號	10月13日	10月1日	鯧魚49鮫魚971鱈魚2,097鯊魚81大黃魚188小黃魚509鯉魚2,020鰻魚1,893鯉魚2,849蛇子246白古2,706帶魚1,540橫專2,552雜魚573鮮蟹2,234	20,510	1,587.85
光裕 ¹ / ₂ 號	10月15日	10月8日	鯧魚16鮫魚683鱈魚3,786鯊魚63大黃魚27小黃魚3,947鯉魚737鰻魚749鯉魚894帶魚407白古3,621雜魚370鮮蟹1,883	17,183	1,252.91

漁輪名	進出口日期		漁獲物種類及數量(單位斤)	總數量(斤)	價值(元)
	進口	出口			
達富貴	10月15日	10月2日	鯧魚79鮫魚787鯉魚2,595大黃魚119小黃魚4,815 鯽魚346鰱魚2,419鱈魚564帶魚5,341蛇子815 橫專599白古5,488毛常71雜魚1,627鮮蟹353	26,018	1,790.50
光裕 ⁵ / ₆ 號	10月17日		鯧魚779鮫魚916鯉魚5,248鯊魚852小黃魚896鯽魚2,206鰱魚994鱈魚272白古8,112蛇支1,917帶魚699鮫魚237雜魚1,151鮮蟹449	24,728	1,631.81
泰興 ¹ / ₂ 號	10月18日	10月7日	鯧魚392鮫魚591鯉魚3,571鯊魚116小黃魚1,124鯽魚985鰱魚3,578鱈魚334白古4,554帶魚1,868蛇子482 雜魚1,470鮮蟹1,243	20,308	1,349.43
華東 ¹ / ₂ 號	10月20日	10月11日	鯧魚326鮫魚301鯉魚5,504鯊魚287小黃魚856 鯽魚350鰱魚2,464鱈魚189帶魚1,844白古6,548黑鯛147蛇子2,856雜魚2,545鮮蟹744	24,969	2,030.29
德泰 ¹ / ₂ 號	10月23日	10月9日	鯧魚119鮫魚371鯉魚7,443鯊魚263小黃魚7,954鯽魚855鰱魚1,150鱈魚12白古5,239帶魚1,181蛇子163雜魚3,169鮮蟹3,457	31,376	2,073.23
鴻豐 ² / ₃ 號	10月23日	10月13日	鯧魚150鮫魚450鯉魚9,550鯊魚306小黃魚5,200鯽魚1,150鰱魚1,450鱈魚200白古6,135蛇子220帶魚1,155銅盆2,800雜魚4,220鮮蟹4,135	37,121	2,760.00
華南 ¹ / ₂ 號	10月24日	10月10日	鯧魚698鮫魚123鯉魚2,454鯊魚309小黃魚1,675鯽魚909鰱魚2,735鱈魚12七刺28蛇子1,618橫專2,275白古5,580帶魚4,062雜魚2,277鮮蟹506	25,261	1,862.10
泰興 ¹ / ₂ 號	10月25日	10月19日	鯧魚424鮫魚1,260鯉魚359大黃魚101小黃魚3,222鯽魚2,740鰱魚8,572鱈魚122帶魚424白古301王吉4,780 白古1,638雜魚423鮮蟹353	24,819	1,674.59
光裕 ¹ / ₂ 號	10月25日	10月13日	鯧魚213鮫魚512鯉魚4,135鯊魚347大黃魚87小黃魚3,336鯽魚1,154鰱魚1,461鱈魚449白古3,853帶魚2,311蛇子267雜魚760鮮蟹3,113	21,998	1,493.78
達富貴	10月26日		鯧魚1,331鮫魚265鯉魚1,930鯊魚297橫專2,251小黃魚584鯽魚888鰱魚1,335鱈魚124帶魚5,785蛇子1,473 白古7,360三小540銅盆1,864雜魚2,623	28,650	2,423.18
光裕 ³ / ₄ 號	10月26日	10月13日	鯧魚67鮫魚981鯉魚2,583鯊魚231大黃魚11小黃魚2,539鯽魚1,663鰱魚3,229鱈魚385帶魚1,625白古1,742 雜魚845鮮蟹1,108	17,009	1,253.30
光裕 ⁵ / ₆ 號	10月29日	10月18日	鯧魚416鯉魚4,632鯊魚192蛇子3,320鮫魚471 鯽魚966鰱魚1,837帶魚2,147白古6,702銅盆246三小1,144雜魚1,305鮮蟹500	23,878	1,606.97
總計				12,960.52 担	83,766.50 元

十月份上海市各漁輪漁獲數量價值比較表

漁輪名	本月份			上月份			去年同月份			備註
	進次口數	數量(担)	價值(元)	進次口數	數量(担)	價值(元)	進次口數	數量(担)	價值(元)	
集美	4	1,280.07	7,803.17	3	909.35	4,290.91	3	913.01	6,773.86	以上為拖網漁輪
永豐	3	1,139.34	7,215.00	2	702.26	3,971.19	1	255.55	2,212.93	
海康	3	1,243.80	7,314.27	4	1,313.35	5,901.92				
連雲	3	989.98	5,842.50	4	1,125.05	5,465.08	2	820.15	5,118.14	
海順	3	1,238.47	7,535.62	3	1,027.23	6,459.53	3	942.75	7,203.85	
聯豐	3	1,289.60	8,002.96	4	1,758.10	9,084.53	3	1,115.30	8,270.20	
中華	2	859.38	4,883.90	4	1,525.22	7,319.52	1	195.19	1,213.78	
華東 ¹ / ₂ 號	3	732.35	5,597.95	2	377.95	2,282.34	3	457.15	4,495.20	
光裕 ⁵ / ₆ 號	3	820.10	5,041.04							

漁輪名	本月份			上月份			去年同月份			備註
	進次口數	數量(担)	價值(元)	進次口數	數量(担)	價值(元)	進次口數	數量(担)	價值(元)	
泰興 ¹ / ₂ 號	3	718.51	4,887.59	2	387.00	2,683.58	3	753.79	6,450.50	以上為手操網漁輪
德泰 ¹ / ₂ 號	2	494.36	3,464.35	2	444.86	3,149.44				
光裕 ¹ / ₂ 號	3	407.57	2,921.66	2	492.17	3,359.60				
鴻豐 ² / ₃ 號	2	572.51	4,339.56	3	615.74	3,930.27	4	535.32	4,315.94	
光裕 ³ / ₄ 號	2	375.19	2,841.15	1	153.17	1,098.39				
達富貨	2	546.68	4,213.68	1	219.75	1,570.10	2	241.31	3,358.77	
華南 ¹ / ₂ 號	1	252.61	1,862.10							

十月份上海市冰鮮魚船進口統計表

日期	隻數	數量(担)	何處來	種類	約計價值(元)	代售者
1日	1	155	嵎泗列島	大黃魚	2,129.63	惠豐,
2日	1	135	同上	鮫魚	1,687.83	順大,
3日	2	245	同上	小黃魚	2,691.10	生記, 惠豐,
5日	1	135	同上	鯖魚	1,108.10	順大,
7日	1	130	同上	黃魚, 黃華魚, 帶魚, 鞋底魚,	1,365.00	生記,
9日	1	110	同上	同上	1,177.00	順大,
10日	3	480	同上	同上	3,334.80	源利, 洽豐, 生記,
12日	2	300	同上	同上	2,527.89	惠豐,
15日	1	135	同上	同上	1,116.71	惠豐,
16日	3	450	同上	同上	4,277.89	惠豐, 公順,
17日	2	300	同上	同上	3,358.65	順大, 生記,
18日	1	125	同上	同上	1,564.77	源茂,
22日	1	120	同上	同上	1,284.00	生記,
23日	2	280	同上	同上	3,249.77	順大,
31日	2	360	同上	同上	4,092.20	生記, 惠豐,
合計	24	3,460			34,965.34	
吳淞進口總計	12	1,784			16,046.00	
	36隻	5,244担			51,011.34元	

十月份上海市冰鮮魚桶頭進口統計表

日期	桶數	數量(担)	何處來	何輪運來	約計價值(元)	備註
1日	46	184	甯波, 舟山	甯興, 新江天, 穿山	2,520.80	由甯波, 舟山,
	60	180	青島	奉天丸	1,407.60	輸入者, 以大
2日	18	72	甯波	新甯紹	900.00	黃魚, 小魚黃,
3日	30	120	同上	甯興, 新江天	1,316.40	鮫魚, 帶魚, 爲
4日	4	16	同上	新甯紹	163.00	多, 由烟台, 青
5日	2	8	同上	甯興	80.00	島, 輸入者, 以
	37	111	烟台	新豐, 同華	1,522.40	小黃魚, 鮫魚,
6日	13	52	甯波	新甯紹	536.00	鮫魚, 帶魚, 爲

日期	桶數	數量 (担)	何處來	何輪運來	約計價值 (元)	註備
	68	204	烟台	阜生	1,978.43	多。
7日	84	336	舟山	達興	3,310.39	
	28	84	烟台	通州	756.00	
8日	70	266	甯波, 舟山	甯興, 新江天, 穿山	2,736.91	
	55	165	烟台	利生, 新銘	1,650.00	
9日	48	192	甯波, 舟山	新甯紹, 大華	2,238.33	
10日	33	132	甯波	甯興, 新江天	1,386.00	
	55	165	青島	新銘	1,501.50	
11日	92	368	甯波, 舟山	新甯紹, 台州	4,002.75	
12日	25	100	甯波	新江天	842.50	
	45	135	青島	泰順	1,039.50	
13日	32	128	甯波, 舟山	新甯紹, 舟山	1,259.15	
	80	240	甯波, 烟台	青島丸, 海順, 定生	2,100.00	
14日	72	288	舟山	達興	3,286.55	
15日	36	144	甯波, 舟山	甯興, 新江天, 穿山	1,090.88	
16日	17	68	甯波	新甯紹	616.00	
	76	228	烟台	新豐	1,664.40	
17日	46	184	甯波, 舟山	新江天, 大華	2,042.52	
18日	21	84	同上	新甯紹, 台州	1,046.00	
	30	90	烟台	大連丸	780.30	
19日	11	44	甯波	甯興, 新江天	472.00	
	69	207	烟台, 青島	利生, 新銘	2,856.60	
20日	9	36	甯波	新甯紹	308.46	
21日	84	336	舟山	達興	3,987.00	
	64	192	青島	泰順	1,824.00	
22日	96	384	甯波, 舟山	甯興, 穿山	4,470.45	
23日	40	160	甯波	新甯紹	1,856.00	
	30	90	青島	奉天丸	765.00	
24日	65	260	甯波, 舟山	甯紹, 新江天, 舟山	2,391.33	
	55	165	烟台	泰順	1,526.25	
25日	40	160	甯波, 舟山	新甯紹, 台州	1,563.50	
26日	2	8	甯波	甯興	92.00	
	125	375	烟台	定生	3,927.52	
27日	17	68	舟山	穿山	606.19	
28日	10	40	同上	達興	393.46	
29日	8	32	同上	穿山	448.00	
	121	363	烟台	阜生, 新豐, 利生	3,056.78	
30日	40	160	舟山	益利	2,310.00	
31日	72	288	同上	大華	3,283.20	
	40	120	青島	大連丸	1,119.60	
合計		7,832担			81,031.35元	

十月份上海市國產鹹魚進口統計表

日期	種類	來路	數量 (担)	市價(每担)		約計價值 (元)	何輪運來
				最高(元)	最低(元)		
3日	鱈魚乾	烟台	272.48	12.00	11.00	3,133.52	盛京
	海燕	同上	27.40	40.00	30.00	959.00	同上
	蚶干	天津	24.00	65.00	60.00	150.00	同上
4日	白果子	烟台	60.00	7.50	6.50	42.00	青島丸
	鹹蟹	天津	20.00	18.00	14.00	320.00	平順
5日	同上	同上	24.00	18.00	14.00	384.00	新豐
	同上	牛莊	120.00	18.00	14.00	1,920.00	阜生
6日	鱈魚乾	威海衛	498.00	12.00	11.00	5,727.00	同上
	鹹帶魚	烟台	72.00	11.00	9.00	720.00	同上
	鱈魚乾	同上	122.26	12.00	11.00	1,405.99	利生
	鹹帶魚	同上	188.00	11.00	9.00	1,880.00	同上
7日	鱈魚乾	同上	30.00	35.00	28.00	945.00	同上
	鹹帶魚	同上	85.10	11.00	9.00	851.00	同華
	鹹蟹	天津	92.00	18.00	14.00	1,472.00	新銘
11日	鱈魚乾	青島	132.00	12.00	11.00	1,518.00	大連丸
	海燕	烟台	7.00	40.00	30.00	245.00	同上
	鱈魚乾	同上	41.08	12.00	11.00	472.42	同上
12日	鹹帶魚	同上	10.80	11.00	9.00	1,080.00	奉天丸
	鹹蟹	天津	100.00	18.00	14.00	1,600.00	利興
	鱈魚乾	烟台	54.00	12.00	11.00	621.00	貴生
	鹹帶魚	同上	54.00	11.00	9.00	540.00	泰順
	同上	同上	99.60	12.00	11.00	1,145.40	定生
	鱈魚乾	烟台	151.70	12.00	11.00	1,744.55	定生
14日	海燕	同上	39.60	40.00	30.00	1,386.00	同上
	鱈魚乾	同上	12.10	30.00	25.00	329.75	同上
	蚶干	天津	45.60	65.00	60.00	2,850.00	順天
15日	鱈魚乾	烟台	33.00	12.00	11.00	379.50	大連丸
	同上	同上	185.20	12.00	11.00	2,129.80	阜生
	鹹帶魚	同上	100.50	11.00	9.00	1,005.00	同上
	鹹蟹	天津	123.00	18.00	14.00	1,968.00	新豐
	白果子	烟台	17.60	7.00	6.00	116.40	同上
	鱈魚乾	同上	87.00	12.00	11.00	1,000.00	同上
17日	鹹蟹	天津	26.00	18.00	14.00	416.00	平順
	鹹帶魚	烟台	156.85	11.00	9.00	1,568.50	利生
	鱈魚乾	同上	87.00	12.00	11.00	1,000.50	同上
18日	鱈魚乾	同上	15.00	30.00	25.00	412.50	同上
	蝦皮	同上	18.00	18.00	16.00	252.00	奉天丸
	鹹蟹	天津	120.00	18.00	14.00	1,920.00	新銘
	蝦皮	烟台	18.00	18.00	16.00	252.00	德生
	鹹帶魚	同上	21.00	11.00	9.00	210.00	同上

日期	種類	來路	數量 (担)	市價(每担)		約計價值 (元)	何輪運來
				最高(元)	最低(元)		
21日	鱈魚乾	同上	12.00	12.00	11.00	138.00	新銘
	蝦皮	同上	60.00	18.00	14.00	960.00	青島丸
23日	鹹帶魚	同上	21.00	11.00	9.00	210.00	大連丸
	蝦皮	同上	383.45	18.00	16.00	6,518.65	同上
24日	蝦皮	烟台	135.00	16.00	14.00	2,025.00	甯海
	鱈魚乾	同上	48.86	12.00	11.00	561.89	泰順
	鹹帶魚	同上	32.40	11.00	9.00	324.00	同上
	鹹蟹	天津	120.00	18.00	16.00	2,040.00	同上
	鹹帶魚	烟台	48.00	11.00	9.00	480.00	定生
	同上	同上	51.00	11.00	9.00	510.00	惠康
	鱈魚乾	同上	75.00	12.00	11.00	862.50	新銘
	鹹蟹	天津	20.00	18.00	14.00	320.00	聯興
	鹹帶魚	烟台	21.00	11.00	9.00	210.00	青島丸
	海燕	同上	15.68	35.00	30.00	509.60	順天
合計	計進口計		4,434.26			61,741.47	
	吳淞總		19,689.00			181,155.96	
			24,123.26			242,897.43	

十月份上海市舶來鹹魚進口統計表

日期	種類	來路	數量 (担)	市價(每担)	約計價值 (元)	備註
	藤門魚	日本	30,879.20	10.80	333,945.36	吉田洋行售出
	同上	同上	9,526.40	10.80	102,885.12	三井洋行售出
	同上	同上	16,400.00	10.80	177,120.00	共同株式會社售出
	同上	同上	2,000.00	10.80	21,600.00	周庭記售出
	同上	同上	1,200.00	10.80	12,960.00	南華公司售出
	同上	同上	3,200.00	10.80	34,560.00	允記售出
	青川魚	坎拿大	1,050.00	10.50	11,025.00	
合計			64,255.60担		693,645.48元	

十月份上海市國產海味進口統計表

日期	種類	來路	數量 (担)	市價(每担)		約計價值 (元)	何輪運來
				最高(元)	最低(元)		
2日	干貝	烟台	8.00	93.00	89.00	728.00	招商
	蝦米	同上	27.00	66.00	64.00	1,755.00	同上
3日	同	江上	14.00	50.00		700.00	大達
	同	同上	12.00	42.00		504.00	同上
5日	紫菜	甯波	4.00	88.00	72.00	320.00	甯利
	蝦米	烟台	39.00	90.00	75.00	3,217.50	同上
	同上	同上	18.00	85.00	75.00	1,440.00	同上
7日	蝦乾	福建	64.00	92.00		5,888.00	平順
11日	蝦米	烟台	22.00	85.00	75.00	1,760.00	同上

日期	種類	路	數量 (担)	市價 (每担)		約計價值 (元)	何輪運來
				最高(元)	最低(元)		
12日	同上	同上	22.26	90.00	70.00	1,780.80	定生
15日	同上	同上	11.16	90.00	70.00	928.00	阜生
17日	同上	同上	21.00	90.00	70.00	1,680.00	利生
24日	同上	同上	36.00	80.00	70.00	2,700.00	定生
	同上	同上	138.00	90.00	70.00	11,040.00	新紹
	同上	同上	25.38	80.00	70.00	1,903.50	順天
27日	同上	同上	39.00	88.00	70.00	3,081.00	招商
	海燕	同上	27.00	46.00	44.50	1,221.75	同上
合計			527.80担			40,647.55元	

十月份上海市舶來海味進口統計表

日期	種類	來路	數量 (担)	市價 (每担)		約計價值 (元)	何輪運來
				最高(元)	最低(元)		
6日	蝦米	日本	58.00	108.00	101.00	6,061.00	平安丸
	海參	同上	114.00	266.00	245.00	5,825.00	同上
	淡菜	同上	32.00	80.00	78.00	2,528.00	同上
	海帶	同上	4,810.00	8.50	7.00	37,277.50	同上
	帶絲	同上	850.00	9.50	8.50	7,650.00	同上
	干貝	同上	7.00	258.00		1,806.00	同上
	海燕	同上	23.00	54.00		1,242.00	同上
7日	魚肚	香港	13.00	870.00	490.00	8,840.00	
10日	淡菜	暹羅	66.00	58.00	54.00	3,696.00	
	魚肚	同上	12.00	324.00		3,888.00	
14日	禿參	暹丁	16.00	89.50	47.90	1,099.00	
	同上	金山	14.00	119.50	64.00	1,284.50	
	開片赤參	同上	13.00	75.00		975.00	
	白靴參	暹丁	9.00	79.00	70.00	670.50	
15日	禿參	金山	18.50	125.50	61.10	1,721.40	
	同上	暹丁	13.00	61.80	39.10	654.20	
	烏元參	呂宋	2.00	48.00		96.00	
16日	魷魚	日本	84.00	76.00	75.00	6,342.00	長崎丸
	蝦米	同上	226.00	108.00	100.00	23,504.00	同上
	干貝	同上	22.00	163.00	159.00	3,542.00	同上
	海參	同上	74.00	271.00	248.00	19,203.00	同上
	淡菜	同上	21.00	82.00	75.00	1,648.50	同上
17日	魚肚	金山	0.42	820.00	700.00	319.20	
	魚皮	同上	46.00	80.00	71.50	3,484.50	
	魚翅	呂宋	22.00	430.00	168.00	6,578.00	
18日	魚翅	呂宋	32.00	656.00	180.00	13,376.00	
	魚皮	新加坡	44.00	76.00	69.00	3,190.00	
	淡菜	暹羅	112.00	63.00	61.00	9,944.00	

日期	種類	來 路	數 量 (担)	市 價 (每担)		約 計 價 值 (元)	何 輪 運 來
				最高(元)	最低(元)		
22日	魚 翅	呂 宋	41.00	624.00	330.00	19,557.00	
	魚 皮	新 加 坡	39.00	73.50	73.80	2,677.35	
24日	魚 參	同 上	34.00	93.50	72.00	2,643.50	
	方 參	同 上	2.00	56.00		112.00	
	同 上	印 度	4.00	97.50	85.00	365.00	
	梅 條 參	同 上	12.00	86.00	64.00	900.00	
26日	干 貝	日 本	27.00	160.00	158.00	4,293.00	上 海 丸
	蝦 米	同 上	16.00	112.50	98.00	1,684.00	同 上
	海 參	同 上	38.00	262.00	34.00	5,624.00	同 上
	魷 魚	同 上	49.00	90.00	87.00	4,336.50	同 上
	鱧 乾	同 上	7.00	110.00	88.00	693.00	同 上
	鮑 魚	同 上	6.00	473.00		2,838.00	同 上
合計			7,028.92担			219,168.65元	

十月份上海市淡水魚類進口統計表

種 類	來 路		數 量 (担)	市 價 (每担)		約 計 價 值 (元)	備 註
	本 埠	外 埠		最高(元)	最低(元)		
青 魚		江 浙	852.00	28	12	17,040.00	
草 魚		江 浙	1,145.00	28	12	22,900.00	
白 鱣		江 浙	1,236.00	15	8	14,214.00	
花 鱣		江 浙	740.00	20	8	10,360.00	
鱈 魚		江 浙	1,341.00	35	10	30,172.50	
鱸 魚		江 浙	480.00	80	20	24,000.00	
鱠 魚		江 浙	445.00	12	6	4,005.00	
鯉 魚		江 浙	371.00	16	8	4,452.00	
鱖 魚		江 浙	764.00	35	16	19,482.00	
河 蟹		江 浙	1,874.00	45	10	51,535.00	
甲 魚		江 浙	85.00	22	14	1,530.00	
蝦 魚	浦 東	江 浙	2,283.00	40	10	57,075.00	
雜 魚	浦 東	江 浙	3,124.00	14	5	29,678.00	
合 計			14,740.00担			286,443.50元	

農 村 經 濟

第 三 卷 第 二 期 出 版

社 址：江 鎮 馬 家 巷 四 四 號 農 村 經 濟 月 刊 社

十月份上海市吳淞鎮冰鮮魚船進口統計表

日期	隻數	數量 (担)	何處來	種類	約計價值 (元)	備註
1日	1	200.00	嵯山	海蜆	500.00	
2日	1	80.00	花鳥山	黃魚	960.00	
5日	1	167.00	烟台	帶魚	1,670.00	
	1	160.00	洋山	海蜆	400.00	
	1	40.00	嵯山	黃魚	440.00	
8日	1	120.00	同上	同上	1,200.00	
	1	170.00	烟台	帶魚	1,700.00	
9日	1	210.00	同上	同上	2,205.00	
19日	1	230.00	同上	同上	2,530.00	
24日	1	156.00	同上	同上	1,560.00	
26日	1	131.00	同上	同上	1,441.00	
31日	1	120.00	花鳥山	黃魚	1,440.00	
合計	12隻	1,784.00担			16,046.00元	

十月份上海市吳淞鎮國產鹹魚進口統計表

日期	隻數	何處來	種類	數量 (担)	市價		約計價值 (元)	備註
					最高(元)	最低(元)		
1日	5	泗礁	蜆皮	1,206.00	9.80	5.40	9,165.60	
	7	花鳥山	鹹蟹	374.00	11.00	4.00	2,805.00	
	2	同上	蟹醬	196.00	11.00	5.00	1,568.00	
	1	同上	蟹邊	112.00	5.00	4.50	532.00	
	1	泗礁	螟蛹	100.00	23.00	14.50	1,875.00	
	3	同上	海蜆	514.80	10.00	5.00	3,661.00	
2日	1	同上	同上	154.80	10.00	5.00	1,161.00	
	5	花鳥山	鹹蟹	254.00	11.00	4.00	1,905.00	
3日	1	同上	同上	50.00	11.00	4.00	375.00	
4日	1	泗礁	螟蛹	124.00	23.00	14.50	2,325.00	
5日	2	同上	同上	441.00	23.00	14.50	8,268.75	
	4	同上	海蜆	1,008.00	10.00	5.00	7,560.00	
	1	花鳥山	鹹蟹	50.00	11.00	4.00	375.00	
7日	2	泗礁	蜆皮	496.80	9.80	5.40	3,775.68	
8日	2	同上	同上	442.80	9.80	5.40	3,365.28	
	1	烟台	鹹帶魚	240.00	11.00	9.00	2,400.00	
	1	花鳥山	鹹蟹	50.00	11.00	4.00	375.00	
	2	泗礁	海蜆	255.60	10.00	5.00	1,917.00	
9日	1	同上	同上	219.60	10.00	5.00	1,647.00	
	3	同上	蜆皮	640.80	9.80	5.40	4,870.08	

日期	隻數	何處來	種類	數量 (担)	市價		約計價值 (元)	備註
					最高(元)	最低(元)		
	1	嶼山	蝦 蟬	150.00	23.00	14.50	2,812.50	
10日	1	酒礁	同 上	90.00	23.00	14.50	1,687.50	
11日	2	花鳥山	鹹 蟹	140.00	11.00	4.00	1,050.00	
13日	12	同 上	同 上	702.00	11.00	4.00	5,265.00	
	1	同 上	蟹 邊	180.00	5.00	4.50	855.00	
	1	酒礁	蝦 蟬	190.00	23.00	14.50	3,562.50	
14日	1	同 上	同 上	88.00	23.00	14.50	1,650.00	
	1	同 上	海 蜆	345.60	10.00	5.00	2,592.00	
	13	花鳥山	鹹 蟹	758.00	11.00	4.00	5,685.00	
15日	3	同 上	同 上	190.00	11.00	4.00	1,425.00	
	1	同 上	蟹 邊	100.00	5.00	4.50	475.00	
	2	酒礁	蜆 皮	399.60	9.80	5.40	3,036.96	
16日	3	花鳥山	鹹 蟹	224.00	11.00	4.00	1,680.00	
17日	2	同 上	同 上	128.00	11.00	4.00	960.00	
	1	酒礁	鹹 蟹	165.00	4.00	2.20	511.50	
19日	3	花鳥山	鹹 蟹	216.00	11.00	4.00	1,620.00	
20日	2	同 上	同 上	150.00	11.00	4.00	1,125.00	
21日	4	同 上	同 上	202.00	11.00	4.00	1,515.00	
	2	酒礁	蜆 皮	536.40	9.80	5.40	4,076.64	
	3	同 上	蝦 蟬	867.00	23.00	14.50	16,256.25	
	2	花鳥山	蟹 蟬	56.00	11.00	5.00	448.00	
	6	酒礁	海 蜆	1,141.20	10.00	5.00	8,559.00	
22日	4	洛華	同 上	1,090.80	10.00	5.00	8,181.00	
	1	同 上	蝦 蟬	693.00	23.00	14.50	12,993.75	
	1	花鳥山	鹹 蟹	60.00	11.00	4.00	450.00	
23日	2	同 上	同 上	144.00	11.00	4.00	1,080.00	
24日	3	酒礁	蜆 皮	748.80	9.80	5.40	5,690.24	
	2	洛華	海 蜆	558.00	10.00	5.00	4,185.00	
	1	同 上	蝦 蟬	153.00	23.00	14.50	2,868.75	
26日	1	花鳥山	鹹 蟹	60.00	11.00	4.00	450.00	
29日	1	同 上	同 上	60.00	11.00	4.00	450.00	
30日	2	洛華	蝦 蟬	146.00	23.00	14.50	2,737.50	
	1	同 上	海 蜆	165.60	10.00	5.00	1,242.00	
31日	3	同 上	同 上	536.40	10.00	5.00	4,023.00	
	6	花鳥山	鹹 蟹	356.00	11.00	4.00	2,670.00	
	4	酒礁	蜆 皮	968.40	9.80	5.40	7,359.84	
合計				19,689.00担			181,155.96元	

十月份上海市活水魚船逐日到滬調查表

日期	隻數	約計數量 (担)	由何處來	種類	約計價值 (元)
1日	12	126	菱湖5隻,松江2隻,餘杭1隻,湖州1隻,浦東2隻,嘉善1隻,	草魚,青魚,鯽魚,鯉魚,花鱸,白鱸,	2,211
2日	15	155	浦東4隻,南匯4隻,嘉善1隻,嘉興4隻,常熟2隻,	草魚,青魚,鯽魚,白鱸,小魚,雜魚,	2,694
3日	6	64	嘉興1隻,烏鎮3隻,浦東2隻,	青魚,草魚,花鱸,白鱸,小魚	1,487
4日	10	76	浦東4隻,南匯6隻,	鯽魚,小魚,雜魚,	1,175
5日	20	178	浦東8隻,南匯5隻,湖州3隻,常熟2隻,烏鎮2隻,	青魚,草魚,花鱸,白鱸,鯽魚,小魚,雜魚,	2,831
6日	5	71	菱湖4隻,烏鎮1隻,	草魚,鱸魚,白鱸,	1,408
7日	8	86	菱湖4隻,嘉善4隻,	青魚,草魚,白鱸,花鱸,	1,456
8日	15	182	嘉興1隻,唐西5隻,洞庭6隻,菱湖3隻,	青魚,草魚,鱸魚,白鱸,花鱸	3,412
9日	6	44	浦東6隻,	鯽魚,小魚,雜魚,	780
10日	8	72	浦東3隻,南匯5隻,	同上	1,295
11日	9	70	烏鎮4隻,常熟5隻,	草魚,鱸魚,白鱸,鯽魚,	1,258
12日	8	111	常熟3隻,餘杭5隻,	青魚,草魚,鯽魚,白鱸,	1,756
13日	6	63	餘杭6隻,	青魚,草魚,白鱸,花鱸,鯽魚,小魚,	1,558
14日	12	145	常熟5隻,餘杭3隻,烏鎮1隻,湖州3隻,	青魚,草魚,白鱸,花鱸,鯽魚	2,211
15日	5	53	菱湖2隻,浦東3隻,	草魚,鯽魚,小魚,雜魚,	1,128
16日	9	140	菱湖7隻,南匯2隻,	草魚,青魚,鯽魚,鯉魚,白鱸	2,425
17日	14	115	浦東7隻,南匯7隻,	鯽魚,小魚,雜魚,	1,924
18日	4	58	南匯2隻,湖州2隻,	草魚,鯽魚,白鱸,	1,512
19日	8	110	湖州1隻,餘杭2隻,洞庭5隻,	青魚,草魚,花鱸,白鱸,鯽魚	2,028
20日	19	219	洞庭4隻,嘉興4隻,唐西6隻,浦東2隻,常熟2隻,菱湖1隻,	青魚,草魚,花鱸,白鱸,鯽魚,鯉魚,	4,442
21日	7	68	松江4隻,浦東2隻,南匯1隻,	草魚,花鱸,白鱸,鯽魚,小魚	1,174
22日	8	63	松江4隻,浦東4隻,	草魚,白鱸,鯽魚,小魚,雜魚	1,142
23日	6	61	烏鎮2隻,菱湖3隻,浦東1隻,	草魚,青魚,白鱸,花鱸,鯽魚	1,328
24日	5	55	菱湖3隻,常熟2隻,	青魚,草魚,白鱸,花鱸,	1,058
25日	11	119	菱湖8隻,常熟1隻,浦東2隻,	青魚,草魚,白鱸,鯽魚,鯉魚,小魚,	1,922
26日	4	31	南匯3隻,浦東1隻,	鯽魚,小魚,雜魚,	686
27日	14	117	南匯7隻,浦東3隻,唐西1隻,嘉興1隻,洞庭1隻,湖州1隻,	青魚,草魚,白鱸,鯽魚,小魚,雜魚,	2,290
28日	5	77	湖州2隻,常熟3隻,	青魚,草魚,白鱸,	1,599
29日	13	162	常熟7隻,菱湖4隻,烏鎮1隻,浦東1隻,	青魚,草魚,白鱸,花鱸,鯽魚,鯉魚,	2,248
30日	17	199	烏鎮4隻,松江6隻,浦東4隻,南匯3隻,	青魚,草魚,白鱸,花鱸,鯽魚,鯉魚,小魚,	3,369
31日	8	105	常熟1隻,嘉善1隻,松江1隻,唐西1隻,菱湖2隻,洞庭2隻,	青魚,草魚,鯽魚,白鱸,	2,010
總計	297隻	3,196担			57,817元

十月份上海市冰鮮魚類逐日魚市調查表

種 類	數量及價值	日 期										旬 計 數 量	約 計 價 值
		一 日	二 日	三 日	四 日	五 日	六 日	七 日	八 日	九 日	十 日		
黃 魚	數量	178	158	250	12	56	18	272	135	164	292	1,535	16,843.00
	最高	14.00	14.00	12.00	12.00	12.00	15.00	12.00	11.00	14.00	11.00		
	最低	10.00	10.00	10.00	9.00	10.00	10.00	9.00	9.00	10.00	9.00		
	平均	12.00	12.00	11.00	10.50	11.00	12.50	10.50	10.00	12.00	10.00		
黃 華 魚	數量	75	36	35	2		30	77	55	50	135	495	4,111.00
	最高	9.00	10.00	8.00	10.00		12.00	10.00	10.00	12.00	9.00		
	最低	6.00	6.50	6.00	7.00		8.00	7.00	7.00	7.50	7.00		
	平均	7.50	8.25	7.00	8.50		10.00	8.50	8.50	9.75	8.00		
鱸 魚	數量	30	10	10	2	10	4	7	10	15	25	123	1,285.50
	最高	12.00	12.00	11.00	11.00	12.00	12.00	12.00	12.00	12.00	12.00		
	最低	9.00	8.00	9.00	9.00	10.00	9.00	9.00	10.00	10.00	8.00		
	平均	10.50	10.00	10.00	10.00	11.00	10.50	10.50	11.00	11.00	10.00		
鮭 魚	數量	15	5	5			5	5	8	20	10	73	1,307.00
	最高	20.00	18.00	17.00			22.00	21.00	20.00	20.00	18.00		
	最低	18.00	14.00	14.00			18.00	16.00	18.00	16.00	14.00		
	平均	19.00	16.00	15.50			20.00	18.50	19.00	18.00	16.00		
鱧 魚	數量	65	139			20	105	79	222	8	320	958	5,290.75
	最高	8.00	7.00	8.00	7.50	7.50	12.00	9.00	11.00	11.00	10.00		
	最低	6.00	5.50	6.00	5.00	5.00	6.00	5.00	7.00	7.50	7.00		
	平均	7.00	6.25	7.00	6.25	6.25	9.00	7.00	9.00	9.25	8.50		
鯊 魚	數量	57	4			40	60	36	45	6	64	312	2,832.50
	最高	10.00	10.00	8.00		11.00	10.00	10.00	12.00	11.00	12.00		
	最低	8.00	8.00	6.00		7.00	6.00	7.00	9.00	8.00	7.00		
	平均	9.00	9.00	7.00		9.00	8.00	8.50	10.50	9.50	9.50		
鮫 魚	數量	38	116	30		10	15	30	150	45	45	479	6,059.50
	最高	14.00	13.00	15.00	18.00	18.00	16.00	16.00	15.00	15.00	14.00		
	最低	12.00	8.00	10.00	16.00	16.00	10.00	8.00	13.00	10.00	12.00		
	平均	13.00	10.50	12.50	17.00	17.00	13.00	12.00	14.00	12.50	13.00		
鱈 魚	數量		278				11	157	212	37	91	786	2,975.00
	最高	5.00	4.50	5.50			4.00	4.50	5.00	4.00	4.00		
	最低	3.00	3.00	3.00			3.00	3.00	3.00	3.50	3.00		
	平均	4.00	3.75	4.25			3.50	3.75	4.00	3.75	3.50		
鮭 底 魚	數量	47	45	15		25	65	44	76	65	123	505	4,866.50
	最高	12.00	10.00	10.00	10.00	11.00	12.00	11.00	12.00	12.00	12.00		
	最低	10.00	6.00	6.00	7.00	8.00	6.00	7.50	8.00	8.00	8.00		
	平均	11.00	8.00	8.00	8.50	9.50	9.00	9.25	10.00	10.00	10.00		
梭 子 蟹	數量	8	310				46	193	253	85	6	901	2,447.95
	最高	5.00	4.00	5.00	5.00	4.00	5.00	5.00	5.00	4.50	4.00		
	最低	3.00	2.50	3.00	3.00	3.50	3.50	3.00	3.00	3.00	3.00		
	平均	4.00	3.25	4.00	4.00	3.75	4.25	4.00	4.00	3.75	3.50		
帶 魚	數量	220	40	10		75	95	170	70	45	245	970	10,007.50
	最高	13.00	13.00	13.00	13.00	12.00	12.00	11.00	12.00	12.00	12.00		
	最低	8.00	7.00	9.00	7.00	8.00	8.00	9.50	8.00	9.00	9.00		
	平均	10.50	10.00	11.00	10.00	10.00	10.00	10.25	10.00	10.50	10.50		
銅 盆 魚	數量		31	10		18		12			10	81	2,914.00
	最高		24.00	30.00		22.00		40.00			36.00		
	最低		20.00	16.00		16.00		20.00			24.00		
	平均		22.00	23.00		19.00		30.00			30.00		
白 果 子	數量		24				44	68			60	196	852.00
	最高	4.00	5.00	4.00			5.00	5.00			4.50		
	最低	3.00	4.00	3.50			4.00	4.00			3.50		
	平均	3.50	4.50	3.75			4.50	4.50			4.00		
蛇 子 魚	數量		2				6	3			29	40	307.50
	最高	10.00	8.00	8.00			7.00	9.00			9.00		
	最低	7.00	6.00	5.00			6.00	6.00			7.00		
	平均	8.50	7.00	6.50			6.50	7.50			8.00		

種 類	數量及價值	日 期										旬 計 數 量	約 計 價 值	
		一 日	二 日	三 日	四 日	五 日	六 日	七 日	八 日	九 日	十 日			
黑 鯛	數量	4										2	6	102.00
	最高	18.00										20.00		
	最低	14.00										18.00		
七 刺	數量		1										1	50.00
	最高		60.00											
	最低		40.00											
青 郎	數量			3									3	42.00
	最高			16.00										
	最低			12.00										
圓 頭	數量		8										17	221.00
	最高		14.00											
	最低		12.00											
河 豚	數量		6										16	33.00
	最高		2.00											
	最低		1.00											
白 頁	數量							4					4	40.00
	最高							12.00						
	最低							8.00						
毛 帶	數量										2		2	22.00
	最高										12.00			
	最低										10.00			
雜 魚	數量	9	6					15	12	29	44	66	181	543.00
	最高	4.00	4.00					4.00	4.00	4.00	6.00	4.00		
	最低	2.00	2.00					2.00	2.00	2.00	2.00	2.00		
合 計	數量	7.6	1,222	365	16	254	523	1,184	1,267	584	1,523		7,684	62,152.70
	價值	7,710.50	8,331.75	4,007.50	163.00	2,710.50	4,373.00	9,272.25	9,168.20	5,386.00	11,025.00			

種 類	數量及價值	日 期										旬 計 數 量	約 計 價 值
		十 一 日	十 二 日	十 三 日	十 四 日	十 五 日	十 六 日	十 七 日	十 八 日	十 九 日	二 十 日		
黃 魚	數量	103	257	46	172	105	350	315	96	100	21	1,565	16,346.50
	最高	15.00	12.00	14.00	14.00	12.00	11.00	12.00	13.00	14.00	16.00		
	最低	11.00	7.00	10.00	11.00	6.00	7.00	8.00	10.00	10.00	14.00		
黃 華 魚	數量	85	112	120	40	135	75	78	70	75	19	809	7,134.75
	最高	9.00	9.00	12.00	11.00	10.00	9.00	10.00	11.00	10.00	10.00		
	最低	7.50	7.00	8.00	7.00	7.00	7.00	8.50	9.00	7.00	8.00		
鱸 魚	數量	15	35	32	15	20	10	7	3	4	5	146	1,444.50
	最高	12.00	10.00	11.00	11.00	11.00	9.00	9.00	14.00	14.00	13.00		
	最低	9.00	8.00	9.00	9.00	10.00	8.00	8.00	11.00	11.00	11.00		
鯧 魚	數量		15	5	10	10	5	15	4	4	3	71	1,184.50
	最高	20.00	18.00	18.00	18.00	18.00	17.00	18.00	18.00	20.00	20.00		
	最低	17.00	15.00	12.00	15.00	15.00	15.00	16.00	15.00	17.00	18.00		

類 種	數量及價值	日期										旬計 數量	約 價	計 值
		十一日	十二日	十三日	十四日	十五日	十六日	十七日	十八日	十九日	二十日			
鯪魚	數量		166	75	18	31	160	33	65	173	25	746	5,404.60	
	最高	8.00	8.00	9.00	11.00	8.00	10.00	10.00	8.00	11.00	11.00			
	最低	5.50	5.00	5.00	6.00	5.00	4.50	5.00	5.00	5.00	7.00			
鱸魚	數量		45	85		1	75	10	32	60	3	311	2,721.00	
	最高	10.00	11.00	10.00	10.00	11.00	8.00	10.00	12.00	12.00	15.00			
	最低	7.00	6.00	7.00	7.00	8.00	7.00	7.00	8.00	8.00	11.00			
鱸魚	數量		30	95	35	35	35	45	64	18	35	395	4,997.00	
	最高	16.00	15.00	14.00	16.00	15.00	15.00	15.00	15.00	16.00	16.00			
	最低	14.00	10.00	7.00	10.00	7.00	7.00	13.00	14.00	10.00	14.00			
鱸魚	數量		235	20	38	11	82	101	10	257	4	758	2,840.00	
	最高	4.00	5.00	5.50	6.00	5.00	4.00	4.00	4.00	5.00	5.00			
	最低	2.00	3.00	2.00	4.00	3.00	3.00	3.00	3.00	2.00	3.00			
鞋底魚	數量		10	82	30	25	94	65	120	46	43	570	5,408.50	
	最高	11.00	11.00	11.00	12.00	11.00	11.00	11.00	11.00	12.00	12.00			
	最低	10.00	7.00	9.00	9.00	7.00	8.00	9.00	6.00	10.00	7.00			
梭子蟹	數量		252	23	136	22	183	189	12	177	8	1,007	4,256.00	
	最高	5.00	4.00	4.00	5.00	5.00	4.50	5.00	5.00	4.50	8.00			
	最低	4.00	3.00	3.00	3.00	3.00	3.00	4.00	4.00	3.50	3.00			
帶魚	數量		125	88	40	35	96	80	50	65	75	672	5,987.50	
	最高	12.00	9.00	9.00	10.00	20.00	14.00	20.00	12.00	13.00	13.00			
	最低	8.00	7.00	7.00	7.00	10.00	7.00	10.00	8.00	9.00	10.00			
銅盆魚	數量		15			25			15			55	1,322.50	
	最高		22.00			30.00			35.00		30.00			
	最低		16.00			20.00			20.00		26.00			
白果子	數量		28	27		91			46		66	339	1,512.50	
	最高		6.00	6.00		5.50			5.00		5.00			
	最低		4.00	4.00		3.50			3.00		4.00			
蛇子魚	數量		3	3		8			19		5	67	524.25	
	最高		9.00	9.00		9.00			9.00		8.50			
	最低		7.00	6.00		7.50			7.00		6.00			
橫專	數量		17	26		6						49	429.50	
	最高		10.00	10.00		10.00								
	最低		7.00	8.00		7.00								
河豚	數量				5							5	10.00	
	最高				3.00									
	最低				1.00									
毛常	數量					1						1	11.00	
	最高					12.00								
	最低					10.00								
魷魚	數量							2				2	28.00	
	最高							16.00						
	最低							12.00						

種類	數量及價值	日期										旬計數量	約計價值	
		十一日	十二日	十三日	十四日	十五日	十六日	十七日	十八日	十九日	二十日			
黑 雜 魚	數量最高最低平均											2 20.00 14.00 17.00	2	34.90
	數量最高最低平均		112 4.00 1.00 2.50	6 4.00 2.00 3.00		20 3.00 2.00 2.50	3 4.00 1.00 2.50	41 3.00 1.00 2.00	15 4.00 2.00 3.00	61 5.00 2.00 3.50	25 4.00 2.00 3.00	283		
合計	數量	368	1,557	573	529	711	1,138	1,125	502	1,064	286		7,853	
	價值	4,002.75	10,686.50	4,947.00	4,737.00	5,351.00	8,739.50	9,154.50	4,710.50	7,819.50	2,138.75			

種類	數量及價值	日期										旬計數量	約計價值	
		廿一日	廿二日	廿三日	廿四日	廿五日	廿六日	廿七日	廿八日	廿九日	三十日			
黃 魚	數量	228	324	274	74	58	8	66	31	30	110	378	1,581	19,676.00
	最高	13.00	15.00	14.00	12.00	12.00	13.00	18.00	14.00	16.00	18.00	13.00		
	最低平均	11.00 12.00	10.00 12.50	10.00 12.00	9.00 10.50	9.00 10.50	10.00 11.50	12.00 15.00	12.00 13.00	12.00 13.00	13.00 14.50	14.00 16.00		
黃 華 魚	數量	105	114	255	125	155	128	10	25	86	20	125	1,148	10,049.00
	最高	13.00	10.00	9.00	10.00	9.00	9.00	13.00	14.00	12.00	12.00	10.00		
	最低平均	7.00 10.00	6.00 8.00	8.00 8.50	7.00 8.50	7.00 8.00	5.00 7.00	8.00 10.50	12.00 13.00	10.00 11.00	10.00 11.00	8.00 9.00		
鱸 魚	數量	10	15	12	20	6	5	21	10			20	119	1,177.00
	最高	12.00	12.00	11.00	11.00	10.00	10.00	10.00	12.00			10.00		
	最低平均	9.00 10.50	9.00 10.50	10.00 10.50	9.00 10.00	8.00 9.00	8.00 9.00	9.00 9.50	10.00 11.00			8.00 9.00		
鱈 魚	數量		15	5	15	18	14	1	5	4			77	1,276.50
	最高	18.00	18.00	18.00	18.00	18.00	18.00	19.00	17.00	18.00				
	最低平均	15.00 16.50	16.00 17.00	11.00 14.50	15.00 16.50	16.00 17.00	15.00 16.50	18.00 18.50	15.00 16.00	15.00 16.50				
鯧 魚	數量	65	72	56	110	219	64	48	49	48		24	755	5,957.50
	最高	11.00	9.00	9.00	9.00	9.00	8.00	7.00	12.00	8.00		9.00		
	最低平均	5.00 8.00	4.50 6.75	5.00 7.00	5.00 7.00	7.00 8.00	4.00 6.00	5.00 6.00	7.00 9.50	5.00 6.50		8.00 8.50		
鯊 魚	數量	50	6	36	69	16	116	2	3	45		60	403	3,939.50
	最高	11.00	10.00	10.00	10.00	10.00	10.00	11.00	13.00	11.00	12.00	11.00		
	最低平均	7.00 9.00	7.00 8.50	7.00 8.50	7.00 8.50	7.00 8.50	6.00 8.00	7.00 9.00	7.00 10.00	7.00 9.00	7.00 9.50	8.00 9.50		
鮫 魚	數量	40	96	38	55	120	33	28	12	3		40	465	6,085.75
	最高	17.00	16.00	15.00	16.00	14.00	13.00	14.00	15.00	14.00		16.00		
	最低平均	14.00 15.50	10.00 13.00	12.00 13.50	11.00 13.50	11.00 12.50	7.50 10.25	11.00 12.50	8.00 11.50	10.00 12.00		14.00 15.00		
鱈 魚	數量		120	20	23	130	23	53	124	10			503	1,880.50
	最高	4.00	4.00	5.00	4.00	4.00	4.00	5.00	5.00	4.00				
	最低平均	3.00 3.50	3.00 3.50	3.00 4.00	3.00 3.50	3.00 3.50	3.00 3.50	3.00 4.50	4.00 4.00	3.00 3.00	2.00 3.00			
鞋底魚	數量		155	170	62	195	45	28	18	46	30	35	784	7,382.75
	最高	12.00	11.00	10.00	10.00	10.00	10.00	10.00	12.00	11.00	13.00	13.00		
	最低平均	9.00 10.50	8.00 9.50	8.00 9.00	8.00 9.00	8.00 9.00	8.50 9.25	9.00 9.50	10.00 11.00	8.00 9.50	9.00 11.00	11.00 12.00		
梭子蟹	數量		191	76	110	283	11	114	56	5			846	3,585.00
	最高	5.00	5.00	5.00	5.00	5.00	5.00	5.00	5.00	5.00				
	最低平均	3.00 4.00	3.00 4.00	3.00 4.00	3.00 4.00	4.00 4.50	3.00 4.00	4.00 4.50	3.00 4.00	4.00 4.50				

種類	數量及價值	日期											旬計 數量	總計 價值
		廿一日	廿二日	廿三日	廿四日	廿五日	廿六日	廿七日	廿八日	廿九日	三十日	卅一日		
帶魚	數量	30	6	53	130	65	175			225		86	770	7,336.50
	最高	13.00	12.00	12.00	11.00	10.00	12.00	11.00	12.00	9.00		12.00		
	最低	9.00	10.00	10.00	9.00	8.00	10.00	9.00	9.00	6.00		8.00		
銅盆魚	數量			28			17			3			48	1,056.00
	最高			24.00			28.00			24.00				
	最低			20.00			16.00			20.00				
白果子	數量			114	60	45	91			67			377	1,864.25
	最高			5.00	4.50	4.50	6.00	6.00		4.50				
	最低			4.00	4.00	4.00	4.00	4.00		3.50				
蛇子魚	數量			4	16		15			33			68	476.75
	最高			8.00	8.00		8.00	9.00		7.50				
	最低			6.00	6.00		5.00	7.00		7.00				
鱸魚	數量				23	48	13						84	692.50
	最高				10.00	8.00	13.00							
	最低				8.00	6.00	10.00							
七刺	數量					1	2						3	112.50
	最高					45.00	40.00							
	最低					40.00	30.00							
白頁	數量					3							3	25.50
	最高					10.00								
	最低					7.00								
紅娘	數量					24							24	168.00
	最高					8.00								
	最低					6.00								
馬鮫魚	數量						40						40	460.00
	最高						13.00							
	最低						10.00							
三小	數量						6			11			17	102.50
	最高						8.00			6.00				
	最低						6.00			5.00				
魷魚	數量									5			5	60.00
	最高									14.00				
	最低									10.00				
馬頭魚	數量				10								10	190.00
	最高				20.00									
	最低				18.00									
雜魚	數量		191	74	75	136	34	40	22	13			585	1,775.50
	最高		4.00	3.00	5.00	4.00	4.00	4.00	4.00	4.00				
	最低		2.00	2.00	2.00	2.00	2.00	3.00	2.00	2.00				
合計	數量	528	1,305	1,215	977	1,522	840	411	355	634	160	768	8,715	75,329.50
	價值	5,811.00	10,914.00	10,704.00	7,791.00	10,836.75	7,996.00	3,126.50	2,535.50	5,109.75	2,310.00	8,495.00		
總計												24,252	199,849.00	
												担	元	

十月份上海市冰鮮魚類魚市比較表

種類	市 價 (元)								
	本 月 份			上 月 份			去 年 同 月 份		
	最 高	最 低	平 均	最 高	最 低	平 均	最 高	最 低	平 均
黃 魚	18.00	6.00	12.00	22.00	8.00	15.00	25.00	9.00	17.00
黃 華 魚	14.00	5.00	9.50	12.00	4.00	8.00	14.00	5.00	9.50
鱒 魚	14.00	8.00	11.00	16.00	7.00	11.50	16.00	10.00	13.00
鰱 魚	22.00	11.00	16.50	21.00	10.00	15.50	33.00	14.00	23.50
鯪 魚	12.00	4.00	8.00	12.00	5.00	8.50	14.00	4.00	9.00
鯊 魚	15.00	6.00	10.50	13.00	5.00	9.00	16.00	6.00	11.00
鮠 魚	18.00	7.50	12.75	17.00	8.00	12.50	22.00	6.00	14.00
鱖 魚	6.00	2.00	4.00	6.00	1.00	3.50	7.00	2.00	4.50
鞋 底 魚	13.00	6.00	9.50	16.00	6.00	11.00	16.00	8.00	12.00
梭 子 蟹	8.00	3.00	5.50	7.00	2.00	4.50	10.00	4.00	7.00
帶 魚	20.00	6.00	13.00	14.00	7.00	10.50	14.00	5.00	9.50
銅 盆 魚	36.00	16.00	26.00	26.00	16.00	21.00	—	—	—
白 果 子	6.00	3.00	4.50	6.00	3.00	4.50	11.00	5.00	8.00
蛇 子 魚	10.00	5.00	7.50	8.00	4.00	6.00	12.00	6.00	9.00
黑 鯛	20.00	14.00	17.00	—	—	—	—	—	—
七 刺	60.00	30.00	45.00	—	—	—	—	—	—
青 耶	16.00	12.00	14.00	—	—	—	11.00	8.00	9.50
圓 頭	14.00	12.00	13.00	18.00	10.00	14.00	—	—	—
河 豚	3.00	1.00	2.00	—	—	—	—	—	—
白 頁	12.00	7.00	9.50	—	—	—	11.00	4.00	7.50
毛 常	12.00	10.00	11.00	—	—	—	—	—	—
橫 專	13.00	6.00	9.50	—	—	—	—	—	—
魷 魚	16.00	10.00	13.00	—	—	—	—	—	—
紅 娘	8.00	6.00	7.00	—	—	—	—	—	—
馬 鮫 魚	13.00	10.00	11.50	—	—	—	—	—	—
三 脊	8.00	5.00	6.50	7.00	5.00	6.00	—	—	—
馬 頭 魚	20.00	18.00	19.00	—	—	—	—	—	—
雜 魚	5.00	1.00	3.00	6.00	1.00	3.50	8.00	3.00	5.50

十月份上海市冰鮮魚類數值比較表

種類	本 月 份		上 月 份		去 年 同 月 份	
	數 量 (担)	價 值 (元)	數 量 (担)	價 值 (元)	數 量 (担)	價 值 (元)
黃 魚	4,681	52,865.50	2,547	31,680.25	3,816	54,510.20
黃 華 魚	2,452	21,294.75	1,523	11,494.00	2,356	21,042.25
鱒 魚	388	3,907.00	423	4,367.00	399	4,945.50
鰱 魚	221	3,768.00	309	5,106.00	237	5,266.50
鯪 魚	2,459	16,652.25	1,247	9,882.00	2,770	23,368.00
鯊 魚	1,026	9,493.00	312	2,750.00	1,899	15,994.00

種類	本月份		上月份		去年同期	
	數量(担)	價值(元)	數量(担)	價值(元)	數量(担)	價值(元)
鮫魚	1,339	17,142.25	949	11,155.50	765	11,518.00
鱈魚	2,047	7,695.50	2,837	10,790.01	2,877	11,614.01
鞋底魚	1,859	17,657.75	858	9,237.75	1,553	17,292.50
梭子蟹	2,754	10,288.95	3,643	14,727.75	1,094	7,438.87
帶魚	2,412	23,331.50	1,163	13,301.00	4,839	50,291.50
銅盆魚	184	4,292.50	37	740.00		
白果子	912	4,228.75	398	1,658.50	163	2,056.00
蛇子魚	175	1,308.50	96	487.50	68	612.50
黑鯛	8	136.00				
七刺	4	162.50				
青郎	3	42.00			3	28.50
圓頭	17	221.00	35	498.00		
河豚	21	43.00			32	64.00
白頁	7	65.50			27	208.00
毛常	3	33.00				
橫專	133	1,122.00			2	16.50
魷魚	7	88.00				
紅娘	24	168.00				
馬鮫魚	40	460.00			15	165.00
三小	17	102.50	5	30.00		
馬頭魚	10	190.00				
雜魚	1,049	3,089.50	519	1,549.00	625	3,741.20
金線魚			16	288.00		
黃唇			1	14.00	4	98.00
合計	24,252	199,849.90	16,954	129,756.26	28,544	230,271.03

十月份上海市淡水魚類逐日魚市調查表

日	類	鱈魚	青蝦	鮪魚	草魚	鯽魚	鯉魚	白鱈	花鱈	青魚	鱈魚	甲魚	河蟹
		1日	最高 最低	12 8	40 15	65 20	22 19	35 15	12 9	14 10	18 12	28 22	25 20
2日	最高 最低	12 8	40 10	60 25	24 20	30 15	12 10	14 12	18 15	26 22	28 20	20 14	45 10
3日	最高 最低		36 20	80 40	20 15	24 16		13 9	16 12	22 18			30 10
4日	最高 最低		36 20	80 40	20 15	24 16		13 9	16 12	22 18			30 10
5日	最高 最低		36 20	80 40	20 15	24 16		13 9	16 12	22 18			40 10
6日	最高 最低	12 6	35 15	60 40	20 15	24 16		13 9	16 12	22 18			40 10
7日	最高 最低	12 6	30 15	60 35	20 16	30 15	12 10	12 10	16 12	26 22	20 18	20 15	40 10

日	價	鱈魚	青蝦	鮪魚	草魚	鯽魚	鯉魚	白鱧	花鱧	青魚	鱖魚	甲魚	河蟹
8日	最高	12	36	80	22	25		13	20	26	26		36
	最低	8	18	40	18	15		8	12	23	20		10
9日	最高	10	35	80	28	25		13	18	26	26		35
	最低	6	15	40	20	15		9	12	23	20		10
10日	最高	12	35	60	26	25	12	13	18	26	26		35
	最低	7	15	45	22	15	10	8	12	23	20		10
11日	最高	12	36	60	22	25		12	20	26	26		35
	最低	8	18	30	18	15		8	15	23	20		10
12日	最高	11	35	65	26	25	20	12	18	28	24		35
	最低	7	15	35	22	15	12	8	12	22	20		11
13日	最高	13	40	60	22	25		13	20	25	26		35
	最低	9	15	30	18	15		8	12	22	20		10
14日	最高	11	35	55	22	25		13	20	24	25		40
	最低	8	15	35	18	15		8	12	20	18		10
15日	最高	12	35	60	20	24		12	13	25	25		35
	最低	8	15	40	16	12		9	8	12	20		10
16日	最高	12	35	60	25	24	12	13	20	26	26		30
	最低	9	15	30	20	10	8	8	13	22	20		15
17日	最高	12	36	80	22	25	14	13	20	26	26		34
	最低	9	15	40	12	15	10	8	14	23	20		10
18日	最高	12	35	80	22	25	16	12	18	26	24		35
	最低	8	15	40	18	15	12	8	12	22	16		12
19日	最高	12	35	60	26	30	12	12	20	28	28		38
	最低	7	10	30	22	15	8	9	12	22	20		15
20日	最高		35	80	20	30		15	20	27	30		40
	最低		20	40	16	20		10	12	24	20		15
21日	最高		35	80	20	30		15	20	27	30		40
	最低		20	40	16	20		10	12	24	20		15
22日	最高		35	80	20	30	14	15	20	27	40		40
	最低		20	40	16	20	10	10	12	24	15		15
23日	最高		35	80	20	30		15	20	27	35		40
	最低		20	40	16	15		10	12	20	28		15
24日	最高		30	70	20	30		15	20	26	28		40
	最低		15	40	16	20		10	12	22	18		15
25日	最高		30	50	20	30		15	20	25	25		45
	最低		15	20	16	15		10	12	22	18		10
26日	最高		35	60	20	30	12	15	20	26	35		45
	最低		15	35	16	15	10	10	12	22	28		15
27日	最高		35	70	18	35		12	18	25	30		40
	最低		18	35	14	15		9	12	20	20		15
28日	最高		35	70	18	30	12	12	18	25	30		40
	最低		18	35	14	15	10	9	12	20	20		15
29日	最高		35	60	18	35		12	18	25	30		45
	最低		20	35	14	15		9	12	20	20		10
30日	最高		35	60	18	35		12	18	25			45
	最低		15	35	14	15		9	12	20			15
31日	最高		38	60	18	30		12	18	25	30		50
	最低		15	30	14	15		9	12	20	20		15



浙省漁業合作社向本市銀行界

商借款

浙省定海縣屬漁民，每季出洋捕魚之資本，向由各魚行借給，而以捕得之魚估價償還。本年各魚行受市面不景氣之影響，銷路欠佳，大都虧累，故對漁民貸款均行停頓，於是漁船放洋，亦發生問題，漁民乃組織合作社，辦理貸款。實業部長陳公博為實施教濟漁民起見，特極力援助，除致書浙省黃主席協助成立外，並函本市中國銀行經理貝淞蓀請繼續辦理漁業貸款。繼由浙省府向本市中國，交通，浙江農民，浙江實業，浙江地方，中國農工等六家銀行商借冬汛漁民貸款六十萬元，經各行集議數次，結果因市面不景氣銀根奇緊暫難貸放回復浙省府，後經浙省財政廳長派漁商代表來滬，向各銀行一再切實磋商，分別奔走接洽，聞已漸有眉目可望允借云。

又訊：浙省漁民借款，經浙省財政廳長徐青甫甯波旅滬同鄉會會務主任張申之向各銀行繼續磋商後，業經決定下列四項原則。(一)各行放款，以沈家門各漁棧為對象。(二)魚棧放若干，六銀行放若干，以魚行放款作六行放款之担保。(三)歸還時應先還六行放款，然後歸還魚棧放款。(四)放款總額十五萬元，月息一分。以上各項原則，再經最後之磋商後，即可正式訂立契約云。

★ ★ ★ ★

浙江水產試驗場擬定

整理浙省漁業辦法大綱草案

(呈請建設廳審核中)

浙省漁業，為全國之冠，舟山羣島漁場，出產漁額，尤為豐富，然因組織及行政上未能充分發揮，致大好利源，未能盡量開發，且原有漁業，日漸退減之勢，浙江建設廳，負改善全省漁業之責，知非急謀振興，無以救濟漁業，故着水產試驗場，擬定改善全省辦法，俾能按步就班，實施改善，整頓全省漁業，茲錄整理浙江省漁業辦法大綱草案於後：

第一項整理事項(一)整理現在行政及團體機關，應確定整理辦法，完成有系統之組織，確定行政研究推進三大系統。行政機關，省為建設廳，縣為縣政府。研究機關，省為省水產試驗場，縣為縣水產試驗場。推進機關，省為省漁會，縣為縣漁會。(二)充實行政機關。建設廳增設水產股，沿海沿江各縣政府建設科下增設水產室，或任用漁業指導人員。(三)充實研究機關，增加省試驗場經費，增設分場或縣水產試驗場，凡關於漁業技術上改革事項，由水產試驗場負責研究，將研究所得交與漁會推廣。(四)整理全省漁會，取締不合法之團體，完成有組織系統的官民合作自治及推進機關。組織省漁會或全省漁業聯合會，由縣漁會聯合組織之。整理縣漁會，已成立者由縣政府整頓之，未成立者從速成立。

第二項訓練事項，(一)由行政機關舉辦者，訓練各縣行政人員，以備實施漁業法規，訓

練漁村青年：完成漁業幹部人材，推進漁業識字運動。(二)由研究機關舉辦者，訓練水產研究試驗人員，訓練各縣漁業指導員。(三)由推廣機關舉辦者，由省漁會訓練各縣漁會理事監事，訓練各縣漁業合作社理事並指導業務。

第三項實施事項，(一)由行政機關舉辦者。實施漁業法規，及擬定本省單行法規，整理或建立漁村，建築漁業港，設立漁業實施區或縣。統一全省護漁機關，擬定改善漁鹽辦法，(二)由研究機關舉辦者，舉辦及指導新式漁業，開發新漁場，改良水產製品及推廣銷路，海辦及指導淡水養魚事業，(三)由推進機關舉辦者，實施漁會法定任務。促成漁業金融機關，促成魚市場或販賣機關。

★ ★ ★ ★

浙江水產試驗場

試驗紫菜養殖

紫菜為海產植物重要之一種，舟山羣島沿海，出產豐富，然祇限於天然生長，水產試驗場為試驗蕃殖起見，特於普陀沿海岸試驗，試驗方法，一為延垂式，一為藻式，現在派定技術員，長期觀察，以求成效云。

★ ★ ★ ★

外海大批漁船被擄

定海縣籍漁民，今歲以困於漁本，大半不能放洋捕撈。故本季出洋大對，不及上年同季三分之一，即出漁之漁船，多半亦屬勉強。不圖本月一日，很多漁船，在慣山洋面又被海盜搶劫，並擄去漁船夏定興，忻云卿等二十餘對。匪首並致函被擄者家屬，促即備款取贖。同幫未被擄去漁船，遑回沈家門報告，各漁業團體開會討論之下，悉當時洋面，未見有船護洋

，乃分電保安處，漁業警察局，水警局等機關，迅速派艦，專司巡邏洋面。一面請定海縣府，代為呼籲，以安漁業云。

★ ★ ★ ★

海關巡船救出被綁架漁民到滬

本月一日漁船被劫之事發生後，有海關巡船在吳淞口外普陀洋面擊沉盜船一艘擊斃盜匪四名，並救出慣山洋面被匪綁架之漁民十一名，隨即護送來滬，解送地方法院，當由甯波旅滬同鄉會保出，資送回定云。

★ ★ ★ ★


溫州設立漁鹽運放處

浙屬玉環縣第三區楚門復利鹽廠停收後，外塘鹽民，生計頗感困難，一方坎門三盤兩處，漁民亦或有魚無鹽之苦，於是請求救濟。當局為救濟漁民與鹽民計，遂在楚門設立漁鹽運放處，專收鹽區之鹽，轉運漁區，以救濟兩方生計云。

★ ★ ★ ★

菱湖來滬淡水魚由五輪船公司專運

行銷本埠市場上之鮮活淡水魚，大半來自湖屬之菱湖，尤其在廢歷歲尾，正初，將有大量運滬應市，人力划搖，實感太慢，於是租借行駛內河之小輪拖運。本年已由本埠之招商，正昌，立興，利興，源通，等五家內河輪船公司與該地魚商接洽成熟，菱湖來滬之活水船，概歸該五家公司負責拖運，關於營業攤派及運魚船隻之分配，均已議有妥善辦法云。



漁港淺說

一、總說

漁港在漁業經濟上至佔重要地位，各國對於漁港之設施，俱極注意。年來吾國漁業之不振，漁港設施之不能充分注意，要亦為重大原因之一。總理亦洞鑒於此，所以在實業計劃中，早予國人以注意，而詳細說明謂：「漁業港一層吾前所述之頭二三等海港均須兼為便利適合漁業之設備（即天津，上海，廣州，營口，海州，福州，欽州，葫蘆島，黃河口，芝罘，甯波，溫州，廈門，汕頭，電白，海口皆同時為漁業港也）然除此十六港外，中國沿岸仍有多建漁業港之餘地，抑且有其必要，故吾意在北方奉天，直隸，山東，三省海岸應設五漁業港（安東，海洋島，秦皇島，龍口，石島灣）東部江蘇，浙江，福建三省海港應設六漁業港（新洋港，呂泗港，長塗港，石浦，福甯，湄州港）南部廣東省及海南島海岸應設四漁業港（汕尾，西江口，海安，榆林江）以此十五漁業港合前述各較大之港總三十有一，可以連合中國全海岸線起於高麗界之安東止於越南界之欽州，平均每海岸線百英里而得一港吾之中國海港及漁業港計劃於是始完」，於此更應注意於漁港而加以研究矣。

實業部之四年計劃中，亦有漁業港之計劃，其初步以先設立嶼山漁港，而逐步在沿海設施，此亦足以見政府當局對漁港之設施，已趨重視。

攷吾國海岸線甚長，沿岸之住民，多半為重事於漁業者。在前帆船時代，固僅求漁船之得以安全碇繫而已，設若漁船不在作業或修理時，則拖置於沿岸斜灘。目前漁輪業已漸次發達，船體既屬龐大，構造又與帆船有不同之點，故欲拖曳，實感困難。更如貨物之運搬，裝載等工作，尤覺不便。欲求貨物運搬，裝載，以及其他等等工作上之便利，則漁港之設施，實為須要。

目前從事漁業者，對漁港已漸感重要，諒對漁港設施之要點，必願知悉，前略述有關漁港之各項，以供各方之參考，並就正於方家也。

二、漁港之要素

漁港須適應於漁撈種類漁獲物數量及處理漁船之種類大小及船數等，以及其他凡關於漁業上之諸般事項，其具備之必要條件雖各有不同，而普通一般之要件，不外左列各項。

- 一、漁港須與漁場相近，因往返既可便利，對於天氣之急變時，避難亦較容易。
- 二、漁港之水深，在潮水漲落時，得以船舶自由出入，而並無障礙。
- 三、漁港內須水面平靜，因港內波動，恐漁船在停泊時有相互接觸撞擊之虞，故須外海有風浪時，而港內亦平靜如常，以便於漁船羣集。且港內平穩對

漁獲及船用品之運搬，有相當之便利，
四、漁港之面積，其水面積非獨得能容納
所屬之漁船，並須得有他船避難停泊
之可能。

而在陸上之面積，須具有以下各項情形及
建築設備等之餘地。

- (1) 漁獲物之起卸岸壁
- (2) 生魚之販賣場地
- (3) 生魚之製造及運輸設備
- (4) 製冰設備
- (5) 冷藏庫設備
但製冰及冷藏得以二者兼併
- (6) 漁獲物之乾燥場所
- (7) 繃頭製造所
- (8) 魚箱製造所

- (9) 煤及石油之貯藏設備
- (10) 晒網場
- (11) 漁具之修理及製作所
- (12) 漁船修理之船塢
- (13) 鐵道之連絡及道路設備
- (14) 漁船船員娛樂所之設備

此等設備之需要地，恆大於港內所要水面
積之數倍。

五、漁港與商港，固並非在同一地者，若
二者同一港，即該港，在商業漁業上
均佔有地位者，亦無分別，僅在其使
用場所之不同而已。

六、漁港所在地陸上交通之便利，殊為重
要，其他如飲料之來源，亦當謀相當
之便利。 (未完)

飛機無線電在漁業上之貢獻 (續)

昭和八、九年繼續實施探索以來，比前年
之成績，漁獲方面頗為不良，此實為兩年中所
少見。一般不漁之原故，此並非魚類之少，特
別如鯨鯨在灣內洄游頗多。而結果，各漁船出
漁者，亦能漁獲甚多，是實因探見機限於不能
久翔於空間，故連日作迅速之飛行，不能繼續
作詳細調查而將海況放送所致。

至於漁業者之能聽取此項海況報告，以防
止徒勞往返之無益，故結果於漁業者之經濟上
有莫大之貢獻，此乃當業者之所已自認者，兩
年來日本靜岡縣水產試驗場所接得之通知，超
過以往之二三成，而漁獲亦數倍於前，足見飛
機探索魚羣之重要矣。以上所示，俱為一般概
況，欲求其詳，可於前表中參考。

五、日本計劃實施大型飛行機之試驗

在日本昭和四五年間為飛行機探索魚羣試
驗之準備時代，是後不過跨着五年之體驗時代
而欲以當初的飛行探索計劃行之遠洋，則不
無錯誤，現在則已改變其計劃。以昭和九年新


定遠洋探索計劃，在伊豆七島附近洋面實行探
索七次，以飛機之優秀，經費之許可，結果成
績頗為優良。

於飛行事業上，所需之費用甚鉅，即此項
飛行探索一項，每年需款八千圓以上，於過去
七年來由農林、遞信二省所合出之補助金約計
六萬餘元，但此項經費之欲謀擴充，已甚困難
，結局以一地方預算之支絀，實難望於擴充
，故將來於太平洋上之漁場，尚望各府縣之水
產有關係者之一致努力於大規模之探索，而從
國家產業得以開發之立場言，是不得不願望於
國家經濟支付的實現了。蓋若非一方須得超出
現在使用探索機續航力七小時之最大限度，以
從事於大海區之探索，事實上尚或困難。故將
來擬於太平洋上各適宜處設置根據地，用多數
的飛行機結連統制地一齊出發實施搜索魚羣，
綜合其結果通知於漁船。此倘非利用長時間續
航力之大型飛行機從事於廣範圍之探索，則欲
得相當之成績，恐終於不可能耳。

最近靜岡縣得軍部與遞信省當局之助已計劃使用一五式大型飛機探索。該飛行機裝有二具三五〇匹馬力之發動機，可載乘客八人，曾得有飛至小笠原島僅五小時優異記錄之能力。此利用之為水上探見機則絕無遭難障礙等情形發生，除為探索範圍之限制而為止。又以此航空路線既未一定，故於操業上不能不格外留意。依照現今日本定期航空班統計所示，於飛繞世界五十次中，有一次之危險發生，倘假定每日飛一小時，則其危險之發生，在四十二年中一次。用慎重精細的計劃估量此探索機之能率

，實不可與以前之定期航空者同日而語。以此種大型機具有相當之耐波性，可不時停於水中。如是其安全卓越，誠予飛行探索事業上以莫大之光明也。倘此項計劃得以實現則伊豆七島與小笠原島附近之各漁場可於數小時之時間內調查完竣，而此五百哩及廣大的海況，即可於短期間內詳悉焉。

倘目下遞信省計劃之八丈島飛機場，小笠原島飛行場，南洋「聖盤」飛行場等完成則飛行探索一事之希圖，與更進一步之活躍，必可實現。



譯述

朝鮮罐頭業之趨勢及其對策

朝鮮的罐頭業，分陸產與水產來說，有鳳梨、松茸、蜜柑、枇杷、筍、梨、楓的陸產物，和鱈、鯖、蟹、淺蜆的水產物。而本文的申述則以水產罐頭為主。

但是現在各國罐頭，陸產物的製造，漸比水產物繁夥，蓋由世界人士，大都喜好陸產物罐頭，消費力亦隨之遞增。即如美國輸入英國的罐頭品，亦以陸產物為多，而朝鮮罐頭的消費，如筍、如鳳梨、每年需要達萬箱之多，而且年有增加的趨勢，且罐頭業者單以水產物作全部罐頭事業，水產原料亦有不敷供給製造之虞。

朝鮮水產罐頭，近來很有驚異的發展，然其得能輸出大量的罐頭，乃由朝鮮當局基於許可制度的實施，與統制的方針，對設立之工場，有公正之監督指導的結果。就中以鱈為原料

之沙丁魚罐頭及蟹罐頭，最近數年間每年輸出一百數十萬元，及昭和十年度一躍而達三百萬元。即朝鮮三百萬元的水產罐頭為國際貿易品，輸入他國市場，奪取國外金錢，可是朝鮮物產中的水產罐頭，雖有這樣龐大的金額，能夠和外國交換金錢的商品却是不多，而且原料又有過剩之虞。因此朝鮮在漢非常時期，力謀研究世界需要各種製品，以供其需求，乃為目前的急務。現在且把注意的幾點譯述於後，也是為吾國罐頭業的參考。

(一) 要謀輸出的增加

要謀增加輸出，必須從事調查，熟悉海外情勢，製造普遍需要的製品，才能達到目的。朝鮮政府有鑒於此，每年亦有派員赴海外調查水產，但歸國後無多大成績。於是特派水產專家於國外，使之報告各該地需要情形，消費

者嗜好及海外發展狀況，並且在雜誌，新聞上發表，同時更徵求當業者發表意見。至於事業界赴海外調查考察，給以獎勵與保護，亦為切要之圖。

(二)要謀品質之優良與價格之低廉

欲在國際市場戰勝先進國的製品，必先求品質優良，因為輸出不良物品，信用一失，而欲再獲商權，實不可得。其次為價格低廉。品質既優，而價格又需低廉，則生產費不減低，亦難獲利。減低生產費，須有大量生產工場的設備，若無完備之工場，則無論經營方法如何優良，技術如何精巧，而生產費不能節省，品質不能改善，依然如故。就如罐頭品一項，在國外市場，只有先進國製品，勢非與之競爭不可，欲與競爭，則製造家必須有大規模工場的設備，以期節省費用，改善品質，惟在朝鮮，由於濫設水產罐頭工場，自由競爭，很有妨礙產業的發展，所以必須實行許可制度，以資限制也。

(三)如何實施罐頭工場的許可制度

當業者設置工場，必須實施許可制度，所以謀統制也。依目前情勢觀察，設一工場，非投以十萬至二十萬元資本，將來事業，很難望其發展，像家庭工業的工場，投資四五千元，設備完全，自能得到許可，但是像投資四五千元設置蟹罐頭工場，請求許可出品有三千箱以為有二萬元之利益，恐未必如此容易。並因此，就不惜以高利貸作為資金，以呈請工場的許可，期獲一時利益，似此設置工場，其不能持久也明矣。故朝鮮政府對於工場之分布及設備，必須絕對干涉，以不紛亂統制，而決定許可投資與否。

(四)須有最公正之許可

經許可的工場，目前不能獲利，將來何能活躍？或設置後，不數年間工場有倒閉之虞，似此情形，不如不許可為愈。況既設有工場之地點，或在附近有同一工場時，則當局在公正

立場上，尤應善為處理。且按許可制度，因初時許可在不同之工場，得製不同之種類，以後如不製造其他罐頭，則工場即不能續存；而同一工場在同一地點設立時，又無許可之權，是以當初統制，不得不慎重考慮也。

(五)工場移轉之許可

原料缺乏，就無從製造，而工場也就有移轉的傾向。不過缺乏此種原料，亦可採取他種原料，例如缺乏蟹的原料，就要研究其他製品，如無其他原料，即雖詳細調查和研究，仍係完全缺乏，則非與以援助不可。但是蟹罐頭為有利事業，除此而外，即無有利的製品，因此工場向多蟹之處移轉，逐水草而遷的工場，設備自然不能完全。當局對於移轉工場，先經考慮然後許可，較之不許可移轉，頗覺有發展之利也。

(六)改正法令之制度

檢查製品，所以謀品質之優良與統一也，故檢查官必須熟練而有常識者充之，檢查規則務求最切適用，不妥之處，必須改正。

水產團體統制法令，現因尚未實現，妨礙漁業組合，水產組合等團體事業之發展，即雖獎勵增產，亦且阻礙活動，例如漁業組合限制所在地銷售漁獲物及禁止在其他場所銷售，因此為罐頭工場之製生以原料之鮮度為最要條件，時間經久，鮮度必損，不能為製品，且漁業者亦以鮮度惡變，出售不能獲利，今因受漁業組合的強制，既使漁業者蒙不利，復損製造工場的品質，阻礙各方之發展，不得不謀改善，就中輸出品因品質需要新鮮原料，故處理迅速實為必要也。

現在朝鮮罐頭業，已較發展，水產罐頭則以鱈、蟹為中心，其工場的大部分設在東沿岸，而欲將來生產各種罐頭，以期此種事業之發達，故決定注意上述各項事情，並作深切之調查與研究也。

上海市
水產經濟月刊

第四卷第十期

中華民國二十四年十一月二十五日出版

本期零售大洋一角

編輯者 上海市市立漁業指導所

上海南市裏馬路老太平弄太平里一號

發行者 上海市市立漁業指導所

上海南市肇嘉路一七二號

印刷者 晉新印刷所

電話 二二二二四

定價表

訂購辦法	冊數	價目	國內郵費在內 國外照加 優待水產學生 概收半價
零售	一	一角	
預定全年	十二	一元	

廣告價目表

地位	後封	前後封裏	普通
全面	三十元	廿二元	十六元
半面	十八元	十四元	十元

中華民國二十四年十一月二十五日出版
中華民國二十四年三月拾一日收到